




V. Ley de Disciplina Financiera




Ejercicio 2019
ESTADO DE SITUACIÓN FINANCIERA DETALLADO - LDF
Al 31 de diciembre de 2018 y al 31 de marzo de 2019
(Pesos)



Concepto (c)	31 de marzo de 2019 (d)	31 de diciembre de 2018 (e)
ACTIVO		
Activo Circulante		
a. Efectivo y Equivalentes (a=a1+a2+a3+a4+a5+a6+a7)	3,391,899	2,543,429
A1) EFECTIVO	15,000	0
A2) BANCOS/ TESORERÍA	3,376,899	2,543,429
A3) BANCOS/ DEPENDENCIAS Y OTROS	0	0
A4) INVERSIONES TEMPORALES (HASTA 3 MESES)	0	0
A5) FONDOS CON AFECTACIÓN ESPECÍFICA	0	0
A6) DEPÓSITOS DE FONDOS DE TERCEROS EN GARANTÍA Y/O ADMINISTRACIÓN	0	0
A7) OTROS EFECTIVOS Y EQUIVALENTES	0	0
b. Derechos a Recibir Efectivo o Equivalentes (b=b1+b2+b3+b4+b5+b6+b7)	5,244	2,740
B1) INVERSIONES FINANCIERAS DE CORTO PLAZO	0	0
B2) CUENTAS POR COBRAR A CORTO PLAZO	0	2,740
B3) DEUDORES DIVERSOS POR COBRAR A CORTO PLAZO	5,244	0
B4) INGRESOS POR RECUPERAR A CORTO PLAZO	0	0
B5) DEUDORES POR ANTICIPOS DE LA TESORERÍA A CORTO PLAZO	0	0
B6) PRÉSTAMOS OTORGADOS A CORTO PLAZO	0	0
B7) OTROS DERECHOS A RECIBIR EFECTIVO O EQUIVALENTES A CORTO PLAZO	0	0
c. Derechos a Recibir Bienes o Servicios (c=c1+c2+c3+c4+c5)	96,375	0
C1) ANTICIPO A PROVEEDORES POR ADQUISICIÓN DE BIENES Y PRESTACIÓN DE SERVICIOS A CORTO PLAZO	96,375	0
C2) ANTICIPO A PROVEEDORES POR ADQUISICIÓN DE BIENES INMUEBLES Y MUEBLES A CORTO PLAZO	0	0
C3) ANTICIPO A PROVEEDORES POR ADQUISICIÓN DE BIENES INTANGIBLES A CORTO PLAZO	0	0
C4) ANTICIPO A CONTRATISTAS POR OBRAS PÚBLICAS A CORTO PLAZO	0	0
C5) OTROS DERECHOS A RECIBIR BIENES O SERVICIOS A CORTO PLAZO	0	0
d. Inventarios (d=d1+d2+d3+d4+d5)	0	0
D1) INVENTARIO DE MERCANCIAS PARA VENTA	0	0
D2) INVENTARIO DE MERCANCIAS TERMINADAS	0	0
D3) INVENTARIO DE MERCANCIAS EN PROCESO DE ELABORACIÓN	0	0
D4) INVENTARIO DE MATERIAS PRIMAS, MATERIALES Y SUMINISTROS PARA PRODUCCIÓN	0	0
D5) BIENES EN TRÁNSITO	0	0
e. Almacenes	0	0
f. Estimación por Pérdida o Deterioro de Activos Circulantes (f=f1+f2)	0	0
F1) ESTIMACIONES PARA CUENTAS INCOBRABLES POR DERECHOS A RECIBIR EFECTIVO O EQUIVALENTES	0	0
F2) ESTIMACIÓN POR DETERIORO DE INVENTARIOS	0	0
g. Otros Activos Circulantes (g=g1+g2+g3+g4)	0	0
G1) VALORES EN GARANTÍA	0	0
G2) BIENES EN GARANTÍA (EXCLUYE DEPÓSITOS DE FONDOS)	0	0
G3) BIENES DE GARANTÍA DE EMBARGOS, DECOMISOS, ASEGURAMIENTOS Y DACIÓN EN PAGO	0	0
G4) ADQUISICIÓN CON FONDOS DE TERCEROS	0	0
I.I.A Total de Activos Circulantes (I.I.A = a + b + c + d + e + f + g)	3,493,517	2,546,169
PASIVO		
Pasivo Circulante		
a. Cuentas por Pagar a Corto Plazo (a=a1+a2+a3+a4+a5+a6+a7+a8+a9)	930,790	2,069,428
A1) SERVICIOS PERSONALES POR PAGAR A CORTO PLAZO	0	0
A2) PROVEEDORES POR PAGAR A CORTO PLAZO	62,189	136,810
A3) CONTRATISTAS POR OBRAS PÚBLICAS POR PAGAR A CORTO PLAZO	0	0
A4) PARTICIPACIONES Y APORTACIONES POR PAGAR A CORTO PLAZO	0	0
A5) TRANSFERENCIAS OTORGADAS POR PAGAR A CORTO PLAZO PÚBLICA POR PAGAR A CORTO PLAZO	0	0
A6) INTERESES, COMISIONES Y OTROS GASTOS DE LA DEUDA PÚBLICA POR PAGAR A CORTO PLAZO	0	0
A7) RETENCIONES Y CONTRIBUCIONES POR PAGAR A CORTO PLAZO	0	0
A8) DEVOLUCIONES DE LA LEY DE INGRESOS POR PAGAR A CORTO PLAZO	868,600	1,932,618
A9) OTRAS CUENTAS POR PAGAR A CORTO PLAZO	0	0
b. Documentos por Pagar a Corto Plazo (b=b1+b2+b3)	0	0
B1) DOCUMENTOS COMERCIALES POR PAGAR A CORTO PLAZO	0	0
B2) DOCUMENTOS CON CONTRATISTAS POR OBRAS PÚBLICAS POR PAGAR A CORTO PLAZO	0	0
B3) OTROS DOCUMENTOS POR PAGAR A CORTO PLAZO	0	0
c. Porción a Corto Plazo de la Deuda Pública a Largo Plazo (c=c1+c2)	0	0
C1) PORCIÓN A CORTO PLAZO DE LA DEUDA PÚBLICA	0	0
C2) PORCIÓN A CORTO PLAZO DE ARRENDAMIENTO FINANCIERO	0	0
d. Títulos y Valores a Corto Plazo	0	0
e. Pasivos Diferidos a Corto Plazo (e=e1+e2+e3)	0	0
E1) INGRESOS COBRADOS POR ADELANTADO A CORTO PLAZO	0	0
E2) INGRESOS COBRADOS POR ADELANTADO A CORTO PLAZO	0	0
E3) OTROS PASIVOS DIFERIDOS A CORTO PLAZO	0	0
f. Fondos y Bienes de Terceros en Garantía y/o Administración a Corto Plazo (f=f1+f2+f3+f4+f5+f6)	0	0
F1) FONDOS EN GARANTÍA A CORTO PLAZO	0	0
F2) FONDOS EN ADMINISTRACIÓN A CORTO PLAZO	0	0
F3) FONDOS CONTINGENTES A CORTO PLAZO	0	0
F4) FONDOS DE FIDEICOMISOS, MANDATOS Y CONTRATOS ANALÓGOS A CORTO PLAZO	0	0
F5) OTROS FONDOS DE TERCEROS EN GARANTÍA Y/O ADMINISTRACIÓN A CORTO PLAZO	0	0
F6) VALORES Y BIENES EN GARANTÍA A CORTO PLAZO	0	0
g. Provisiones a Corto Plazo (g=g1+g2+g3)	0	0
G1) PROVISIÓN PARA DEMANDAS Y JUICIOS A CORTO PLAZO	0	0
G2) PROVISIÓN PARA CONTINGENCIAS A CORTO PLAZO	0	0
G3) OTRAS PROVISIONES A CORTO PLAZO	0	0
h. Otros Pasivos a Corto Plazo (h=h1+h2+h3)	0	0
H1) INGRESOS POR CLASIFICAR	0	0
H2) RECAUDACIÓN POR PARTICIPAR	0	0
H3) OTROS PASIVOS CIRCULANTES	0	0
I.I.A Total de Pasivos Circulantes (I.I.A = a + b + c + d + e + f + g + h)	930,790	2,069,428


 C. P. Fabiola Velázquez Chaparro
 DIRECCIÓN DE ADMINISTRACIÓN Y FINANZAS
 RECTOR


 M. en E. Arturo Adolfo Vallejo Casanova
 RECTOR



Ejercicio 2019
ESTADO DE SITUACIÓN FINANCIERA DETALLADO - LDF
Al 31 de diciembre de 2018 y al 31 de marzo de 2019
(Pesos)

Concepto (c)	31 de marzo de 2019 (d)	31 de diciembre de 2018 (e)	Concepto (c)	31 de marzo de 2019 (d)	31 de diciembre de 2018 (e)
Activo No Circulante			Pasivo No Circulante		
a. Inversiones Financieras a Largo Plazo	0	0	a. Cuentas por Pagar a Largo Plazo	0	0
b. Derechos a Recibir Efectivo o Equivalentes a Largo Plazo	0	0	b. Documentos por Pagar a Largo Plazo	0	0
c. Bienes Inmuebles, Infraestructura y Construcciones en Proceso	49,454,368	49,454,368	c. Deuda Pública a Largo Plazo	0	0
d. Bienes Muebles	20,403,338	20,403,338	d. Pasivos Diferidos a Largo Plazo	0	0
e. Activos Intangibles	1,757,252	1,757,252	e. Fondos y Bienes de Terceros en Garantía y/o en Administración a Largo Plazo	0	0
f. Depreciación, Deterioro y Amortización Acumulada de Bienes	(23,060,322)	(22,236,209)	f. Provisiones a Largo Plazo	0	0
g. Activos Diferidos	0	0	II.B Total de Pasivos No Circulantes (II.B = a + b + c + d + e + f)	0	0
h. Estimación por Pérdida o Deterioro de Activos no Circulantes	0	0	II Total del PASIVO (II = II.A + II.B)	930,790	2,069,428
i. Otros Activos no Circulantes	0	0	HACIENDA PÚBLICA/PATRIMONIO		
I.B Total de Activos No Circulantes (I.B = a + b + c + d + e + f + g + h + i)	48,554,636	49,376,749	III.A Hacienda Pública/Patrimonio Contribuido (III.A = a + b + c)	63,795,389	63,795,389
I Total del ACTIVO (I = I.A + I.B)	52,048,154	51,922,918	b. Donaciones de Capital	63,795,389	63,795,389
			c. Actualización de la Hacienda Pública/Patrimonio	0	0
			III.B Hacienda Pública/Patrimonio Generado (III.B = a + b + c + d + e)	(12,678,024)	(13,941,899)
			a. Resultados del Ejercicio (Ahorro/ Desahorro)	1,251,809	(4,555,929)
			b. Resultados de Ejercicios Anteriores	(13,929,833)	(9,385,970)
			c. Revalúos	0	0
			d. Reservas	0	0
			e. Rectificaciones de Resultados de Ejercicios Anteriores	0	0
			III.C Exceso o Insuficiencia en la Actualización de la Hacienda Pública/Patrimonio (III.C = a + b)	0	0
			a. Resultado por Posición Monetaria	0	0
			b. Resultado por Tenencia de Activos no Monetarios	0	0
			III. Total Hacienda Pública/Patrimonio (III = III.A + III.B + III.C)	51,117,364	49,853,490
			IV. Total del Pasivo y Hacienda Pública/Patrimonio (IV = II + III)	52,048,154	51,922,918

[Handwritten signatures in blue ink]

M. en E. Arturo Adolfo Vallejo Casanova
RECTOR

C. P. Fabiola Velázquez Chaparro
DIRECCIÓN DE ADMINISTRACIÓN Y FINANZAS

Bajo protesta de decir verdad declaramos que los Estados Financieros y sus Notas son razonablemente correctos y responsabilidad del emisor



UNIVERSIDAD TECNOLÓGICA DE CORREGIDORA
Ejercicio 2019

Informe Analítico de la Deuda Pública y Otros Pasivos - LDF
Del 01 de enero al 31 de marzo de 2019
(Pesos)

Denominación de la Deuda Pública y Otros Pasivos (c)	Saldo al 31 de marzo de 2018 (d)	Disposiciones del Periodo (e)	Amortizaciones del Periodo (f)	Revaluaciones, Reclasificaciones y Otros Ajustes (g)	Saldo Final del Periodo (h) h=d+e-f+g	Pago de Intereses del Periodo (i)	Pago de Comisiones y demás costos asociados durante el Periodo (j)
1. Deuda Pública (1=A+B)	0	0	0	0	0	0	0
A. Corto Plazo (A=a1+a2+a3)	0	0	0	0	0	0	0
a1) Instituciones de Crédito	0	0	0	0	0	0	0
a2) Títulos y Valores	0	0	0	0	0	0	0
a3) Arrendamientos Financieros	0	0	0	0	0	0	0
B. Largo Plazo (B=b1+b2+b3)	0	0	0	0	0	0	0
a2) Títulos y Valores	0	0	0	0	0	0	0
b3) Arrendamientos Financieros	0	0	0	0	0	0	0
2. Otros Pasivos	2,069,428	0	1,138,638	0	930,790	0	0
3. Total de la Deuda Pública y Otros Pasivos (3=1+2)	2,069,428	0	1,138,638	0	930,790	0	0
4. Deuda Contingente 1 (informativo)	0	0	0	0	0	0	0
A. Deuda Contingente 1	0	0	0	0	0	0	0
B. Deuda Contingente 2	0	0	0	0	0	0	0
C. Deuda Contingente XX	0	0	0	0	0	0	0
5. Valor de Instrumentos Bono Cupón Cero 2 (Informativo)	0	0	0	0	0	0	0
A. Instrumento Bono Cupón Cero 1	0	0	0	0	0	0	0
B. Instrumento Bono Cupón Cero 2	0	0	0	0	0	0	0
C. Instrumento Bono Cupón Cero XX	0	0	0	0	0	0	0

1 Se refiere a cualquier financiamiento sin fuente o garantía de pago definida, que sea asumida de manera solidaria o subsidiaria por las Entidades Federativas con sus Municipios, organismos descentralizados y empresas de participación estatal mayoritaria y fideicomisos, locales o municipales, y por los Municipios con sus respectivos organismos descentralizados y empresas de participación municipal mayoritaria.
2 Se refiere al valor del Bono Cupón Cero que respalda el pago de los créditos asociados al mismo (Activo).

Obligaciones a Corto Plazo (k)	Monto Contratado (l)			Tasa de Interés (n)			Comisiones y Costos Relacionados (o)			Tasa Efectiva (p)		
	Monto Contratado (l)	Plazo Pactado (m)	Tasa de Interés (n)	Comisiones y Costos Relacionados (o)	Tasa Efectiva (p)	Monto Contratado (l)	Plazo Pactado (m)	Tasa de Interés (n)	Comisiones y Costos Relacionados (o)	Tasa Efectiva (p)		
6. Obligaciones a Corto Plazo (Informativo)	0	0	0	0	0	0	0	0	0	0		
A. Crédito 1	0	0	0	0	0	0	0	0	0	0		
A. Crédito 2	0	0	0	0	0	0	0	0	0	0		
A. Crédito XX	0	0	0	0	0	0	0	0	0	0		

[Handwritten signatures in blue ink]

M. en E. Arturo Adolfo Varejo-Casanova
RECTOR

C. P. Fabiola Velázquez Chaparro
DIRECCIÓN DE ADMINISTRACIÓN Y FINANZAS

Bajo protesta de decir verdad declaramos que los Estados Financieros y sus Notas son razonablemente correctos y responsabilidad del emisor

Informe analítico de Obligaciones Diferentes de Financiamientos
Del 01 de Enero al 31 de Marzo de 2019
(Pesos)

Ente: UNIVERSIDAD TECNOLÓGICA DE CORREGIDORA

Denominación de las Obligaciones Diferentes de Financiamiento (c)	Fecha del Contrato (d)	Fecha de inicio de operación del proyecto (e)	Fecha de vencimiento (f)	Monto de la Inversión pactado (g)	Plazo pactado (h)	Monto promedio mensual del pago de la contraprestación (i)	Monto promedio mensual del pago de la contraprestación correspondiente al pago de inversión (j)	Monto pagado de la inversión al 31 de enero de 2017 (k)	Monto pagado de la inversión actualizado al 31 de enero de 2017 (l)	Saldo pendiente por pagar de la inversión al 31 de enero de 2017 (m=g-l)
A. Asociaciones Público Privadas (APP's) (A=a+b+c+d)										
a) APP 1	0	0	0	0	0	0	0	0	0	0
b) APP 2										0
c) APP 3										0
d) APP XX										0
B. Otros Instrumentos (B=a+b+c+d)										
a) Otro Instrumento 1	0	0	0	0	0	0	0	0	0	0
b) Otro Instrumento 2										0
c) Otro Instrumento 3										0
d) Otro Instrumento XX										0
C. Total de Obligaciones Diferentes de Financiamiento (C=A+B)	0	0	0	0	0	0	0	0	0	0

Bajo protesta de decir verdad declaramos que los Estados Financieros y sus Notas son razonablemente correctos y responsabilidad del emisor

C.P. Fabiola Velaquez Chaparro
Dirección de Administración y Finanzas

M. en E. Arturo Adelfo Vallejo Casanova
Rector

Balance Presupuestario
Del 01 de Enero al 31 de Marzo de 2019
(Pesos)

Ente: UNIVERSIDAD TECNOLÓGICA DE CORREGIDORA

Concepto (c)	Estimado/ Aprobado (d)	Devengado	Recaudado / Pagado
A. Ingresos Totales (A = A1+A2+A3)	28,167,174	7,857,463	7,857,463
A1. Ingresos de Libre Disposición	28,167,174	5,173,954	5,173,954
A2. Transferencias Federales Etiquetadas	0	2,683,509	2,683,509
A3. Financiamiento Neto	0	0	0
B. Egresos Presupuestarios1 (B = B1+B2)	28,167,174	5,100,640	4,996,052
B1. Gasto No Etiquetado (sin incluir Amortización de la Deuda Pública)	28,167,174	5,100,640	4,996,052
B2. Gasto Etiquetado (sin incluir Amortización de la Deuda Pública)	0	0	0
C. Remanentes del Ejercicio Anterior (C = C1 + C2)	0	682,902	682,902
C1. Remanentes de Ingresos de Libre Disposición aplicados en el periodo	0	69,925	69,925
C2. Remanentes de Transferencias Federales Etiquetadas aplicados en el periodo	0	612,978	612,978
I. Balance Presupuestario (I = A - B + C)	0	3,439,726	3,544,314
II. Balance Presupuestario sin Financiamiento Neto (II = I - A3)	0	3,439,726	3,544,314
III. Balance Presupuestario sin Financiamiento Neto y sin Remanentes del Ejercicio Anterior (III= II - C)	0	2,756,824	2,861,412
Concepto (c)	Estimado/ Aprobado (d)	Devengado	Recaudado / Pagado
E. Intereses, Comisiones y Gastos de la Deuda (E = E1+E2)	0	0	0
E1. Intereses, Comisiones y Gastos de la Deuda con Gasto No Etiquetado	0	0	0
E2. Intereses, Comisiones y Gastos de la Deuda con Gasto Etiquetado	0	0	0
IV. Balance Primario (IV = III + E)	0	2,756,824	2,861,412
Concepto (c)	Estimado/ Aprobado (d)	Devengado	Recaudado / Pagado
F. Financiamiento (F = F1 + F2)	0	0	0
F1. Financiamiento con Fuente de Pago de Ingresos de Libre Disposición	0	0	0
F2. Financiamiento con Fuente de Pago de Transferencias Federales Etiquetadas	0	0	0
G. Amortización de la Deuda (G = G1 + G2)	0	0	0
G1. Amortización de la Deuda Pública con Gasto No Etiquetado	0	0	0
G2. Amortización de la Deuda Pública con Gasto Etiquetado	0	0	0
A3. Financiamiento Neto (A3 = F - G)	0	0	0
Concepto (c)	Estimado/ Aprobado (d)	Devengado	Recaudado / Pagado
A1. Ingresos de Libre Disposición	28,167,174	5,173,954	5,173,954
A3.1 Financiamiento Neto con Fuente de Pago de Ingresos de Libre Disposición (A3.1 = F1 - G1)	0	0	0
F1. Financiamiento con Fuente de Pago de Ingresos de Libre Disposición	0	0	0
G1. Amortización de la Deuda Pública con Gasto No Etiquetado	0	0	0
B1. Gasto No Etiquetado (sin incluir Amortización de la Deuda Pública)	0	0	0
C1. Remanentes de Ingresos de Libre Disposición aplicados en el periodo	0	0	0
V. Balance Presupuestario de Recursos Disponibles (V = A1 + A3.1 - B1 + C1)	28,167,174	5,173,954	5,173,954
VI. Balance Presupuestario de Recursos Disponibles sin Financiamiento Neto (VI = V - A3.1)	28,167,174	5,173,954	5,173,954
Concepto (c)	Estimado/ Aprobado (d)	Devengado	Recaudado / Pagado
A2. Transferencias Federales Etiquetadas	0	0	0
A3.2 Financiamiento Neto con Fuente de Pago de Transferencias Federales Etiquetadas (A3.2 = F2 - G2)	0	0	0
F2. Financiamiento con Fuente de Pago de Transferencias Federales Etiquetadas	0	0	0
G2. Amortización de la Deuda Pública con Gasto Etiquetado	0	0	0
B2. Gasto Etiquetado (sin incluir Amortización de la Deuda Pública)	0	0	0
C2. Remanentes de Transferencias Federales Etiquetadas aplicados en el periodo	0	0	0
VII. Balance Presupuestario de Recursos Etiquetados (VII = A2 + A3.2 - B2 + C2)	0	0	0
VIII. Balance Presupuestario de Recursos Etiquetados sin Financiamiento Neto (VIII = VII - A3.2)	0	0	0

Bajo protesta de decir verdad declaramos que los Estados Financieros y sus Notas son razonablemente correctos y responsabilidad del emisor

C.P. Fabiola Velázquez Chaparro
Dirección de Administración y Finanzas

M. en E. Arturo Adolfo Vallejo Casanova
Rector

Estado Analítico de Ingresos Detallado
Del 01 de Enero al 31 de Marzo de 2019
(Pesos)

Ente: UNIVERSIDAD TECNOLÓGICA DE CORREGIDORA

Concepto (c)	Ingresos					
	Estimado (d)	Ampliaciones / (Reducciones)	Modificado	Devengado	Recaudado	Diferencia
Ingresos de Libre Disposición						
A. Impuestos	0	0	0	0	0	0
B. Cuotas y Aportaciones de Seguridad Social	0	0	0	0	0	0
C. Contribuciones de Mejoras	0	0	0	0	0	0
D. Derechos	0	0	0	0	0	0
E. Productos	0	28,893	28,893	28,893	28,893	28,893
F. Aprovechamientos	0	0	0	0	0	0
G. Ingresos por Ventas de Bienes y Servicios	3,974,439	0	3,974,439	1,395,908	1,395,908	-2,578,531
H. Participaciones (H=h1+h2+h3+h4+h5+h6+h7+h8+h9+h10+h11)	0	0	0	0	0	0
h1) Fondo General de Participaciones	0	0	0	0	0	0
h2) Fondo de Fomento Municipal	0	0	0	0	0	0
h3) Fondo de Fiscalización y Recaudación	0	0	0	0	0	0
h4) Fondo de Compensación	0	0	0	0	0	0
h5) Fondo de Extracción de Hidrocarburos	0	0	0	0	0	0
h6) Impuesto Especial Sobre Producción y Servicios	0	0	0	0	0	0
h7) 0.136% de la Recaudación Federal Participable	0	0	0	0	0	0
h8) 3.17% Sobre Extracción de Petróleo	0	0	0	0	0	0
h9) Gasolinas y Diésel	0	0	0	0	0	0
h10) Fondo del Impuesto Sobre la Renta	0	0	0	0	0	0
h11) Fondo de Estabilización de los Ingresos de las Entidades	0	0	0	0	0	0
I. Incentivos Derivados de la Colaboración Fiscal (I=i1+i2+i3+i4+i5)	0	0	0	0	0	0
i1) Tenencia o Uso de Vehículos	0	0	0	0	0	0
i2) Fondo de Compensación ISAN	0	0	0	0	0	0
i3) Impuesto Sobre Automóviles Nuevos	0	0	0	0	0	0
i4) Fondo de Compensación de Repecos-Intermedios	0	0	0	0	0	0
i5) Otros Incentivos Económicos	0	0	0	0	0	0
J. Transferencias	13,667,111	0	13,667,111	3,760,000	3,760,000	-9,907,111
K. Convenios	0	0	0	0	0	0
k1) Otros Convenios y Subsidios	0	0	0	0	0	0
L. Otros Ingresos de Libre Disposición (L=l1+l2)	0	0	0	0	0	0
l1) Participaciones en Ingresos Locales	0	0	0	0	0	0
l2) Otros Ingresos de Libre Disposición	0	0	0	0	0	0
I. Total de Ingresos de Libre Disposición (I=A+B+C+D+E+F+G+H+I+J+K+L)	17,641,550	28,893	17,670,443	5,184,801	5,184,801	-12,485,642
Ingresos Excedentes de Ingresos de Libre Disposición	0	0	0	0	0	0
Transferencias Federales Etiquetadas						
A. Aportaciones (A=a1+a2+a3+a4+a5+a6+a7+a8)	0	0	0	0	0	0
a1) Fondo de Aportaciones para la Nómina Educativa y Gasto Operativo	0	0	0	0	0	0
a2) Fondo de Aportaciones para los Servicios de Salud	0	0	0	0	0	0
a3) Fondo de Aportaciones para la Infraestructura Social	0	0	0	0	0	0
a4) Fondo de Aportaciones para el Fortalecimiento de los Municipios y de las Demarcaciones Territoriales del Distrito Federal	0	0	0	0	0	0
a5) Fondo de Aportaciones Múltiples	0	0	0	0	0	0
a6) Fondo de Aportaciones para la Educación Tecnológica y de Adultos	0	0	0	0	0	0
a7) Fondo de Aportaciones para la Seguridad Pública de los Estados y del Distrito Federal	0	0	0	0	0	0
a8) Fondo de Aportaciones para el Fortalecimiento de las Entidades Federativas	0	0	0	0	0	0
B. Convenios (B=b1+b2+b3+b4)	0	0	0	0	0	0
b1) Convenios de Protección Social en Salud	0	0	0	0	0	0
b2) Convenios de Descentralización	0	0	0	0	0	0
b3) Convenios de Reasignación	0	0	0	0	0	0
b4) Otros Convenios y Subsidios	0	0	0	0	0	0
C. Fondos Distintos de Aportaciones (C=c1+c2)	0	0	0	0	0	0
c1) Fondo para Entidades Federativas y Municipios Productores de	0	0	0	0	0	0
c2) Fondo Minero	0	0	0	0	0	0
D. Transferencias, Subsidios y Subvenciones, y Pensiones y Jubilaciones	10,525,624	0	10,525,624	2,672,662	2,672,662	-7,852,962
E. Otras Transferencias Federales Etiquetadas	0	0	0	0	0	0
II. Total de Transferencias Federales Etiquetadas (II = A + B + C + D + E)	10,525,624	0	10,525,624	2,672,662	2,672,662	-7,852,962
III. Ingresos Derivados de Financiamientos (III = A)	0	0	0	0	0	0
A. Ingresos Derivados de Financiamientos	0	0	0	0	0	0
IV. Total de Ingresos (IV = I + II + III)	28,167,174	28,893	28,196,067	7,857,463	7,857,463	-20,338,604
Datos Informativos						
1. Ingresos Derivados de Financiamientos con Fuente de Pago de Ingresos de Libre Disposición	0	0	0	0	0	0
2. Ingresos Derivados de Financiamientos con Fuente de Pago de Transferencias Federales Etiquetadas	0	0	0	0	0	0
3. Ingresos Derivados de Financiamientos (3 = 1 + 2)	28,167,174	28,893	28,196,067	7,857,463	7,857,463	-20,338,604

Bajo protesta de decir verdad declaramos que los Estados Financieros y sus Notas son razonablemente correctos y responsabilidad del emisor

 C.P. Fabiola Velázquez Chaparro
Dirección de Administración y Finanzas

 M. en E. Arturo Adolfo Vallejo Casanova
Rector



UNIVERSIDAD TECNOLÓGICA DE CORREGIDORA
Ejercicio 2019
ESTADO ANALÍTICO DEL EJERCICIO DEL PRESUPUESTO DE EGRESOS DETALLADO - LDF
CLASIFICACIÓN POR OBJETO DEL GASTO (CAPÍTULO Y CONCEPTO)
Del 01 de enero al 31 de marzo de 2019
(Pesos)

Concepto (c)	Egresos					Subejercicio (e)
	Aprobado (d)	Ampliaciones (Reducciones)	Modificado	Devengado	Pagado	
I. GASTO NO ETIQUETADO (I=A+B+C)	17,641,550	75,905	17,717,455	5,053,660	4,950,313	12,663,794
A. Servicios Personales (A=a1+a2+a3+a4+a5+a6+a7)	10,486,232	0	10,486,232	3,685,792	3,685,792	6,800,440
a1) Remuneraciones al personal de carácter permanente	6,602,538	157,778	6,760,316	2,896,390	2,896,390	3,863,925
a2) Remuneraciones al personal de carácter transitorio	0	0	0	0	0	0
a3) Remuneraciones adicionales y especiales	1,984,738	(217,410)	1,767,328	29,933	29,933	1,737,395
a4) Seguridad social	1,254,122	0	1,254,122	597,161	597,161	656,961
a5) Otras prestaciones sociales y económicas	307,500	59,632	367,132	162,307	162,307	204,825
a6) Provisiones	337,334	0	337,334	0	0	337,334
a7) Pago de estímulos a servidores públicos	0	0	0	0	0	0
B. Materiales y suministros (B=b1+b2+b3+b4+b5+b6+b7+b8+b9)	771,300	0	771,300	145,167	130,329	626,133
b1) Materiales de administración, emisión de documentos y artículos oficiales	293,300	0	293,300	14,734	14,379	278,566
b2) Alimentos y utensilios	20,000	2,607	22,607	6,344	6,344	16,263
b3) Materias primas y materiales de producción y comercialización	0	0	0	0	0	0
b4) Materiales y artículos de construcción y de reparación	10,000	0	10,000	7,820	7,820	2,180
b5) Productos químicos, farmacéuticos y de laboratorio	58,000	0	58,000	229	229	57,771
b6) Combustibles, lubricantes y aditivos	330,000	(4,167)	325,833	113,044	98,561	212,789
b7) Vestuario, blancos, prendas de protección y artículos deportivos	7,000	0	7,000	0	0	7,000
b8) Materiales y suministros para seguridad	0	0	0	0	0	0
b9) Herramientas, refacciones y accesorios menores	53,000	1,560	54,560	2,996	2,996	51,564
C. Servicios generales (C=c1+c2+c3+c4+c5+c6+c7+c8+c9)	6,349,018	(44,095)	6,304,923	1,102,702	1,014,192	5,202,221
c1) Servicios básicos	980,260	(107,487)	872,773	177,719	165,159	695,054
c2) Servicios de arrendamiento	148,660	8,385	157,045	11,606	11,217	145,439
c3) Servicios profesionales, científicos, técnicos y otros servicios	3,332,882	44,838	3,377,720	778,017	706,894	2,599,703
c4) Servicios financieros, bancarios y comerciales	195,379	20,259	215,638	12,789	12,789	202,849
c5) Servicios de instalación, reparación, mantenimiento y conservación	597,920	(35,075)	562,845	18,676	18,676	544,168
c6) Servicios de comunicación social y publicidad	201,000	964	201,964	964	964	201,000
c7) Servicios de traslado y viáticos	178,140	9,853	187,993	33,733	29,380	154,260
c8) Servicios oficiales	450,000	(968)	449,032	20,002	19,917	429,031
c9) Otros servicios generales	264,777	15,137	279,914	49,196	49,196	230,718
D. Transferencias, asignaciones, subsidios y otras ayudas (D=d1+d2+d3+d4+d5+d6+d7+d8+d9)	35,000	120,000	155,000	120,000	120,000	35,000
d1) Transferencias internas y asignaciones al sector público	0	0	0	0	0	0
d2) Transferencias al resto del sector público	0	0	0	0	0	0
d3) Subsidios y subvenciones	0	0	0	0	0	0
d4) Ayudas sociales	35,000	120,000	155,000	120,000	120,000	35,000
d5) Pensiones y jubilaciones	0	0	0	0	0	0
d6) Transferencias a fideicomisos, mandatos y otros análogos	0	0	0	0	0	0
d7) Transferencias a la seguridad social	0	0	0	0	0	0
d8) Donativos	0	0	0	0	0	0
d9) Transferencias al exterior	0	0	0	0	0	0
E. Bienes muebles, inmuebles e intangibles (E=e1+e2+e3+e4+e5+e6+e7+e8+e9)	0	0	0	0	0	0
e1) Mobiliario y equipo de administración	0	0	0	0	0	0
e2) Mobiliario y equipo educacional y recreativo	0	0	0	0	0	0
e3) Equipo e instrumental médico y de laboratorio	0	0	0	0	0	0
e4) Vehículos y equipo de transporte	0	0	0	0	0	0
e5) Equipo de defensa y seguridad	0	0	0	0	0	0
e6) Maquinaria, otros equipos y herramientas	0	0	0	0	0	0
e7) Activos biológicos	0	0	0	0	0	0
e8) Bienes inmuebles	0	0	0	0	0	0
e9) Activos intangibles	0	0	0	0	0	0
F. Inversión pública (F=f1+f2+f3)	0	0	0	0	0	0
f1) Obra pública en bienes de dominio público	0	0	0	0	0	0
f2) Obra pública en bienes propios	0	0	0	0	0	0
f3) Proyectos productivos y acciones de fomento	0	0	0	0	0	0
G. Inversiones financieras y otras provisiones (G=g1+g2+g3+g4+g5+g6+g7)	0	0	0	0	0	0
g1) Inversiones para el fomento de actividades productivas	0	0	0	0	0	0
g2) Acciones y participaciones de capital	0	0	0	0	0	0
g3) Compra de títulos y valores	0	0	0	0	0	0
g4) Concesión de préstamos	0	0	0	0	0	0
g5) Inversiones en fideicomisos, mandatos y otros análogos	0	0	0	0	0	0
g6) Otras inversiones financieras	0	0	0	0	0	0
g7) Provisiones para contingencias y otras erogaciones especiales	0	0	0	0	0	0
H. Participaciones y aportaciones (H=h1+h2+h3)	0	0	0	0	0	0
h1) Participaciones	0	0	0	0	0	0
h2) Aportaciones	0	0	0	0	0	0
h3) Convenios	0	0	0	0	0	0
I. Deuda pública (I=i1+i2+i3+i4+i5+i6+i7)	0	0	0	0	0	0
i1) Amortización de la deuda pública	0	0	0	0	0	0
i2) Intereses de la deuda pública	0	0	0	0	0	0
i3) Comisiones de la deuda pública	0	0	0	0	0	0
i4) Gastos de la deuda pública	0	0	0	0	0	0
i5) Costo por coberturas	0	0	0	0	0	0
i6) Apoyos financieros	0	0	0	0	0	0
i7) Adeudos de ejercicios fiscales anteriores (ADEFAS)	0	0	0	0	0	0



UNIVERSIDAD TECNOLÓGICA DE CORREGIDORA
Ejercicio 2019
ESTADO ANALÍTICO DEL EJERCICIO DEL PRESUPUESTO DE EGRESOS DETALLADO - LDF
CLASIFICACIÓN POR OBJETO DEL GASTO (CAPÍTULO Y CONCEPTO)
Del 01 de enero al 31 de marzo de 2019
(Pesos)

Concepto (c)	Egresos					Subejercicio (e)
	Aprobado (d)	Ampliaciones (Reducciones)	Modificado	Devengado	Pagado	
II. GASTO ETIQUETADO (II=A+B+C)	10,525,624	635,891	11,161,515	729,882	728,641	10,431,633
A. Servicios Personales (A=a1+a2+a3+a4+a5+a6+a7)	10,156,649	0	10,156,649	717,816	717,816	9,438,832
a1) Remuneraciones al personal de carácter permanente	6,602,538	0	6,602,538	690,462	690,462	5,912,076
a2) Remuneraciones al personal de carácter transitorio	0	0	0	0	0	0
a3) Remuneraciones adicionales y especiales	1,736,415	0	1,736,415	5,355	5,355	1,731,060
a4) Seguridad social	1,154,122	0	1,154,122	0	0	1,154,122
a5) Otras prestaciones sociales y económicas	577,627	0	577,627	22,000	22,000	555,627
a6) Previsiones	85,947	0	85,947	0	0	85,947
a7) Pago de estímulos a servidores públicos	0	0	0	0	0	0
B. Materiales y suministros (B=b1+b2+b3+b4+b5+b6+b7+b8+b9)	0	189,367	189,367	9,123	7,881	180,244
b1) Materiales de administración, emisión de documentos y artículos oficiales	0	0	0	0	0	0
b2) Alimentos y utensilios	0	0	0	0	0	0
b3) Materias primas y materiales de producción y comercialización	0	0	0	0	0	0
b4) Materiales y artículos de construcción y de reparación	0	180,244	180,244	0	0	180,244
b5) Productos químicos, farmacéuticos y de laboratorio	0	0	0	0	0	0
b6) Combustibles, lubricantes y aditivos	0	9,123	9,123	9,123	7,881	0
b7) Vestuario, blancos, prendas de protección y artículos deportivos	0	0	0	0	0	0
b8) Materiales y suministros para seguridad	0	0	0	0	0	0
b9) Herramientas, refacciones y accesorios menores	0	0	0	0	0	0
C. Servicios generales (C=c1+c2+c3+c4+c5+c6+c7+c8+c9)	368,975	358,474	727,450	2,943	2,943	724,507
c1) Servicios básicos	0	0	0	0	0	0
c2) Servicios de arrendamiento	0	0	0	0	0	0
c3) Servicios profesionales, científicos, técnicos y otros servicios	122,636	227,343	349,979	0	0	349,979
c4) Servicios financieros, bancarios y comerciales	0	73,636	73,636	0	0	73,636
c5) Servicios de instalación, reparación, mantenimiento y conservación	32,428	(9,123)	23,306	0	0	23,306
c6) Servicios de comunicación social y publicidad	0	0	0	0	0	0
c7) Servicios de traslado y viáticos	0	54,552	54,552	0	0	54,552
c8) Servicios oficiales	0	0	0	0	0	0
c9) Otros servicios generales	213,911	12,066	225,977	2,943	2,943	223,034
D. Transferencias, asignaciones, subsidios y otras ayudas (D=d1+d2+d3+d4+d5+d6+d7+d8+d9)	0	0	0	0	0	0
d1) Transferencias internas y asignaciones al sector público	0	0	0	0	0	0
d2) Transferencias al resto del sector público	0	0	0	0	0	0
d3) Subsidios y subvenciones	0	0	0	0	0	0
d4) Ayudas sociales	0	0	0	0	0	0
d5) Pensiones y jubilaciones	0	0	0	0	0	0
d6) Transferencias a fideicomisos, mandatos y otros análogos	0	0	0	0	0	0
d7) Transferencias a la seguridad social	0	0	0	0	0	0
d8) Donativos	0	0	0	0	0	0
d9) Transferencias al exterior	0	0	0	0	0	0
E. Bienes muebles, inmuebles e intangibles (E=e1+e2+e3+e4+e5+e6+e7+e8+e9)	0	88,050	88,050	0	0	88,050
e1) Mobiliario y equipo de administración	0	0	0	0	0	0
e2) Mobiliario y equipo educacional y recreativo	0	0	0	0	0	0
e3) Equipo e instrumental médico y de laboratorio	0	88,050	88,050	0	0	88,050
e4) Vehículos y equipo de transporte	0	0	0	0	0	0
e5) Equipo de defensa y seguridad	0	0	0	0	0	0
e6) Maquinaria, otros equipos y herramientas	0	0	0	0	0	0
e7) Activos biológicos	0	0	0	0	0	0
e8) Bienes inmuebles	0	0	0	0	0	0
e9) Activos intangibles	0	0	0	0	0	0
F. Inversión pública (F=f1+f2+f3)	0	0	0	0	0	0
f1) Obra pública en bienes de dominio público	0	0	0	0	0	0
f2) Obra pública en bienes propios	0	0	0	0	0	0
f3) Proyectos productivos y acciones de fomento	0	0	0	0	0	0
G. Inversiones financieras y otras provisiones (G=g1+g2+g3+g4+g5+g6+g7)	0	0	0	0	0	0
g1) Inversiones para el fomento de actividades productivas	0	0	0	0	0	0
g2) Acciones y participaciones de capital	0	0	0	0	0	0
g3) Compra de títulos y valores	0	0	0	0	0	0
g4) Concesión de préstamos	0	0	0	0	0	0
g5) Inversiones en fideicomisos, mandatos y otros análogos	0	0	0	0	0	0
g6) Otras inversiones financieras	0	0	0	0	0	0
g7) Provisiones para contingencias y otras erogaciones especiales	0	0	0	0	0	0
H. Participaciones y aportaciones (H=h1+h2+h3)	0	0	0	0	0	0
h1) Participaciones	0	0	0	0	0	0
h2) Aportaciones	0	0	0	0	0	0
h3) Convenios	0	0	0	0	0	0
I. Deuda pública (I=i1+i2+i3+i4+i5+i6+i7)	0	0	0	0	0	0
i1) Amortización de la deuda pública	0	0	0	0	0	0
i2) Intereses de la deuda pública	0	0	0	0	0	0
i3) Comisiones de la deuda pública	0	0	0	0	0	0
i4) Gastos de la deuda pública	0	0	0	0	0	0
i5) Costo por coberturas	0	0	0	0	0	0
i6) Apoyos financieros	0	0	0	0	0	0
i7) Aduenos de ejercicios fiscales anteriores (ADEFAS)	0	0	0	0	0	0
III. Total de Egresos (III = I + II)	28,167,174	711,796	28,878,970	5,783,542	5,678,954	23,095,428

M. en E. Arturo Adolfo Vallejo Casanova
RECTOR

C. P. Fabiola Velázquez Chaparro
DIRECCIÓN DE ADMINISTRACIÓN Y FINANZAS


Bajo protesta de decir verdad declaramos que los Estados Financieros y sus Notas son razonablemente correctos y responsabilidad del emisor



UNIVERSIDAD TECNOLÓGICA DE CORREGIDORA
Ejercicio 2019
ESTADO ANALÍTICO DEL EJERCICIO DEL PRESUPUESTO DE EGRESOS DETALLADO - LDF
POR CLASIFICACIÓN ADMINISTRATIVA
Del 01 de enero al 31 de marzo de 2019
(Pesos)

Concepto (c)	Egresos					Subejercicio (e) 6 = (3 - 4)
	Aprobado (d)	Ampliaciones / (Reducciones)	Modificado	Devengado	Pagado	
	1	2	3 = (1 + 2)	4	5	
I. Gasto No Etiquetado	17,641,550	75,905	17,717,455	5,053,660	4,950,313	12,663,794
PO00. RECTORÍA DE LA UNIVERSIDAD TECNOLÓGICA DE CORREGIDORA (UTC)	17,641,550	75,905	17,717,455	5,053,660	4,950,313	12,663,794
I. II. Gasto Etiquetado	10,525,624	635,891	11,161,515	729,882	728,641	10,431,633
PO00. RECTORÍA DE LA UNIVERSIDAD TECNOLÓGICA DE CORREGIDORA (UTC)	10,525,624	635,891	11,161,515	729,882	728,641	10,431,633
III Total de Egresos (III=I+II)	28,167,174	711,796	28,878,970	5,783,542	5,678,954	23,095,428


M. en E. Arturo Adolfo Vallejo Casanova
 RECTOR


C. P. Fabiola Velázquez Chaparro
 DIRECCIÓN DE ADMINISTRACIÓN Y FINANZAS

Bajo protesta de decir verdad declaramos que los Estados Financieros y sus Notas son razonablemente correctos y responsabilidad del emisor



UNIVERSIDAD TECNOLÓGICA DE CORREGIDORA
Ejercicio 2019
ESTADO ANALÍTICO DEL EJERCICIO DEL PRESUPUESTO DE EGRESOS DETALLADO - LDF
CLASIFICACIÓN FUNCIONAL (FINALIDAD Y FUNCIÓN)
Del 01 de enero al 31 de marzo de 2019
(Pesos)

Concepto (c)	Egresos				Subejercicio (e)
	Aprobado (d)	Ampliaciones / (Reducciones)	Modificado	Devengado	
I. GASTO NO ETIQUETADO (I=A+B+C+D)	17,641,550	75,905	17,717,455	5,053,660	12,663,794
A. Gobierno (A=a1+a2+a3+a4+a5+a6+a7+a8)	0	0	0	0	0
a1) Legislación	0	0	0	0	0
a2) Justicia	0	0	0	0	0
a3) Coordinación de la Política de Gobierno	0	0	0	0	0
a4) Relaciones Exteriores	0	0	0	0	0
a5) Asuntos Financieros y Hacendarios	0	0	0	0	0
a6) Seguridad Nacional	0	0	0	0	0
a7) Asuntos de Orden Público y de Seguridad Interior	0	0	0	0	0
a8) Otros Servicios Generales	0	0	0	0	0
B. Desarrollo Social (B=b1+b2+b3+b4+b5+b6+b7)	17,641,550	75,905	17,717,455	5,053,660	12,663,794
b1) Protección Ambiental	0	0	0	0	0
b2) Vivienda y Servicios a la Comunidad	0	0	0	0	0
b3) Salud	0	0	0	0	0
b4) Recreación, Cultura y Otras Manifestaciones Sociales	0	0	0	0	0
b5) Educación	17,641,550	75,905	17,717,455	5,053,660	12,663,794
b6) Protección Social	0	0	0	0	0
b7) Otros Asuntos Sociales	0	0	0	0	0
C. Desarrollo Económico (C=c1+c2+c3+c4+c5+c6+c7+c8+c9)	0	0	0	0	0
c1) Asuntos Económicos, Comerciales y Laborales en General	0	0	0	0	0
c2) Agropecuaria, Silvicultura, Pesca y Caza	0	0	0	0	0
c3) Combustibles y Energía	0	0	0	0	0
c4) Minería, Manufacturas y Construcción	0	0	0	0	0
c5) Transporte	0	0	0	0	0
c6) Comunicaciones	0	0	0	0	0
c7) Turismo	0	0	0	0	0
c8) Ciencia, Tecnología e Innovación	0	0	0	0	0
c9) Otras Industrias y Otros Asuntos Económicos	0	0	0	0	0
D. Otras no clasificadas en funciones anteriores (D=d1+d2+d3+d4)	0	0	0	0	0
d1) Transacciones de la Deuda Pública / Costo Financiero de la Deuda	0	0	0	0	0
d2) Transferencias, Participaciones y Aportaciones entre Diferentes Niveles y Órdenes de Gobierno	0	0	0	0	0
d3) Saneamiento del Sistema Financiero	0	0	0	0	0
d4) Adeudos de Ejercicio Fiscales Anteriores	0	0	0	0	0
II. GASTO ETIQUETADO (II=A+B+C+D)	10,525,624	635,891	11,161,515	729,882	10,431,633
A. Gobierno (A=a1+a2+a3+a4+a5+a6+a7+a8)	0	0	0	0	0
a1) Legislación	0	0	0	0	0
a2) Justicia	0	0	0	0	0
a3) Coordinación de la Política de Gobierno	0	0	0	0	0
a4) Relaciones Exteriores	0	0	0	0	0
a5) Asuntos Financieros y Hacendarios	0	0	0	0	0
a6) Seguridad Nacional	0	0	0	0	0
a7) Asuntos de Orden Público y de Seguridad Interior	0	0	0	0	0
a8) Otros Servicios Generales	0	0	0	0	0
B. Desarrollo Social (B=b1+b2+b3+b4+b5+b6+b7)	10,525,624	635,891	11,161,515	729,882	10,431,633
b1) Protección Ambiental	0	0	0	0	0
b2) Vivienda y Servicios a la Comunidad	0	0	0	0	0
b3) Salud	0	0	0	0	0
b4) Recreación, Cultura y Otras Manifestaciones Sociales	0	0	0	0	0
b5) Educación	10,525,624	635,891	11,161,515	729,882	10,431,633
b6) Protección Social	0	0	0	0	0
b7) Otros Asuntos Sociales	0	0	0	0	0
C. Desarrollo Económico (C=c1+c2+c3+c4+c5+c6+c7+c8+c9)	0	0	0	0	0
c1) Asuntos Económicos, Comerciales y Laborales en General	0	0	0	0	0
c2) Agropecuaria, Silvicultura, Pesca y Caza	0	0	0	0	0
c3) Combustibles y Energía	0	0	0	0	0
c4) Minería, Manufacturas y Construcción	0	0	0	0	0
c5) Transporte	0	0	0	0	0
c6) Comunicaciones	0	0	0	0	0
c7) Turismo	0	0	0	0	0
c8) Ciencia, Tecnología e Innovación	0	0	0	0	0
c9) Otras Industrias y Otros Asuntos Económicos	0	0	0	0	0
D. Otras no clasificadas en funciones anteriores (D=d1+d2+d3+d4)	0	0	0	0	0
d1) Transacciones de la Deuda Pública / Costo Financiero de la Deuda	0	0	0	0	0
d2) Transferencias, Participaciones y Aportaciones entre Diferentes Niveles y Órdenes de Gobierno	0	0	0	0	0
d3) Saneamiento del Sistema Financiero	0	0	0	0	0

Fabrizio V



UNIVERSIDAD TECNOLÓGICA DE CORREGIDORA
 Ejercicio 2019
ESTADO ANALÍTICO DEL EJERCICIO DEL PRESUPUESTO DE EGRESOS DETALLADO - LDF
CLASIFICACIÓN FUNCIONAL (FINALIDAD Y FUNCIÓN)
 Del 01 de enero al 31 de marzo de 2019
 (Pesos)

Concepto (c)	Aprobado (d)	Ampliaciones / (Reducciones)	Egresos		Pagado	Subejercicio (e)
			Modificado	Devengado		
44) Adeudos de Ejercicio Fiscales Anteriores	0	711,796	0	0	0	0
III. Total de Egresos (III = I + II)	28,167,174	711,796	28,878,970	5,783,542	5,678,954	23,095,428


M. en E. Arturo Adolfo Vallejo Casanova
 RECTOR


C. P. Fabiola Velázquez Chaparro
 DIRECCIÓN DE ADMINISTRACIÓN Y FINANZAS

Estado Analítico del Ejercicio del Presupuesto de Egresos Detallado
 Clasificación de Servicios Personales por Categoría
 Del 01 de Enero al 31 de Marzo de 2019
 (Pesos)

Ente: UNIVERSIDAD TECNOLÓGICA DE CORREGIDORA

Concepto (c)	Egresos						Subejercicio
	Aprobado (d)	Ampliaciones/ (Reducciones)	Modificado	Devengado	Pagado		
I. Gasto No Etiquetado (I=A+B+C+D+E+F)							
A. Personal Administrativo y de Servicio Público	10,486,232	0	10,486,232	3,685,792	3,685,792	3,685,792	6,800,440
B. Magisterio	10,486,232	0	10,486,232	3,685,792	3,685,792	3,685,792	6,800,440
c1) Personal Administrativo	0	0	0	0	0	0	0
c2) Personal Médico, Paramédico y afín	0	0	0	0	0	0	0
D. Seguridad Pública	0	0	0	0	0	0	0
E. Gastos asociados a la implementación de nuevas leyes federales o reformas a las mismas (E = e1 + e2)	0	0	0	0	0	0	0
e1) Nombre del Programa o Ley 1	0	0	0	0	0	0	0
e2) Nombre del Programa o Ley 2	0	0	0	0	0	0	0
F. Sentencias laborales definitivas	0	0	0	0	0	0	0
II. Gasto Etiquetado (II=A+B+C+D+E+F)							
A. Personal Administrativo y de Servicio Público	10,156,649	0	10,156,649	717,816	717,816	717,816	9,438,833
B. Magisterio	10,156,649	0	10,156,649	717,816	717,816	717,816	9,438,833
c1) Personal Administrativo	0	0	0	0	0	0	0
c2) Personal Médico, Paramédico y afín	0	0	0	0	0	0	0
D. Seguridad Pública	0	0	0	0	0	0	0
E. Gastos asociados a la implementación de nuevas leyes federales o reformas a las mismas (E = e1 + e2)	0	0	0	0	0	0	0
e1) Nombre del Programa o Ley 1	0	0	0	0	0	0	0
e2) Nombre del Programa o Ley 2	0	0	0	0	0	0	0
F. Sentencias laborales definitivas	0	0	0	0	0	0	0
III. Total del Gasto en Servicios Personales (III = I + II)	20,642,881	0	20,642,881	4,403,608	4,403,608	4,403,608	16,239,273

Bajo protesta de decir verdad declaramos que los Estados Financieros y sus Notas son razonablemente correctos y responsabilidad del emisor.

Fabiola Velázquez Chaparro

C.P. Fabiola Velázquez Chaparro
 Dirección de Administración y Finanzas

M. Gac. Arturo Adolfo Vallejo Casanovi

M. Gac. Arturo Adolfo Vallejo Casanovi
 Rector



Guía de Cumplimiento de la Ley de Disciplina Financiera de las Entidades Federativas y Municipios
Del 01 de enero al 31 de marzo de 2019

Ente:

UNIVERSIDAD TECNOLÓGICA DE COAHUILA

Indicadores de Observancia (i)	Implementación		Resultado	Comentarios (j)
	SI	NO		
	Mecanismo de Verificación (d)		Monto o valor (f)	Unidad (moneda) (g)
	Fecha estimada de cumplimiento (e)			
INDICADORES PRESUPUESTARIOS				
A. INDICADORES CUANTITATIVOS				
1. Balance Presupuestario Sostenible (I)				
a. Propósito	SI	Indicativa de Ley de Ingresos y Proyecto de Presupuesto de Egresos	28,167,174.00	pesos
b. Aprobado	SI	Ley de Ingresos y Presupuesto de Egresos	28,167,174.00	pesos
c. Ejecutado	SI	Cuenta Pública / Formato 4 LDF	5,783,542.23	pesos
2. Balance Presupuestario de Recursos Disponibles Sostenible (N)				
a. Propósito	SI	Indicativa de Ley de Ingresos y Proyecto de Presupuesto de Egresos	28,167,174.00	pesos
b. Aprobado	SI	Ley de Ingresos y Presupuesto de Egresos	28,167,174.00	pesos
c. Ejecutado	SI	Cuenta Pública / Formato 4 LDF	5,783,542.23	pesos
3. Financiamiento Neto dentro del Techo de Financiamiento Neto (I)				
a. Propósito	SI	Iniciativa de Ley de Ingresos	28,167,174.00	pesos
b. Aprobado	SI	Ley de Ingresos	28,167,174.00	pesos
c. Ejecutado	SI	Cuenta Pública / Formato 4 LDF	7,857,683.31	pesos
B. Recursos destinados a la atención de desastres naturales				
a. Asignación al Fideicomiso para desastres naturales (N)				
e.1 Aprobado				
e.2 Pagado				
a. Aprobación prometida realizada por la Entidad Federativa durante los 5 ejercicios previos, para infraestructura dañada por desastres naturales (a)	NA	Reporte Trim. Formato 6 a)		pesos
b. Asignación de recursos para desastres naturales (b)	NA	Cuenta Pública / Formato 6 a)		pesos
c. Saldo del Fideicomiso para desastres naturales (c)	NA	Autorizaciones de recursos aprobados por el FONDEN		pesos
d. Costo promedio de los últimos 5 ejercicios de la reconstrucción de infraestructura dañada por desastres naturales (d)	NA	Cuenta Pública / Auxiliar de Cuentas		pesos
3. Techo para servicios personales (I)				
a. Asignación en el Presupuesto de Egresos	SI	Reporte Trim. Formato 6 (f)	20,642,884.00	pesos
b. Ejecutado	SI	Reporte Trim. Formato 6 (f)	4,603,608.00	pesos
6. Previsión de pago para compromisos de pago devueltos de APPs (I)				
a. Asignación en el Presupuesto de Egresos	NA	Presupuesto de Egresos		pesos
b. Aprobado	NA	Proyecto de Presupuesto de Egresos		pesos
c. Ejecutado	NA	Reporte Trim. Formato 6 a)		pesos
7. Techo de ADIFAS para el ejercicio fiscal (I)				
a. Propósito	SI	Iniciativa de Ley de Ingresos y Proyecto de Presupuesto de Egresos / Formatos 7 a) y b)		pesos
b. Aprobado	SI	Iniciativa de Ley de Ingresos y Proyecto de Presupuesto de Egresos		pesos
c. Ejecutado	SI	Iniciativa de Ley de Ingresos y Proyecto de Presupuesto de Egresos / Formatos 7 c) y d)		pesos
B. INDICADORES CUALITATIVOS				
1. Iniciativa de Ley de Ingresos y Proyecto de Presupuesto de Egresos				
a. Objetivos anuales, estratégicos y metas para el ejercicio fiscal (I)	SI	Iniciativa de Ley de Ingresos y Proyecto de Presupuesto de Egresos / Formatos 7 a) y b)		NA
b. Proyecciones de ejercicios posteriores (a)	SI	Iniciativa de Ley de Ingresos y Proyecto de Presupuesto de Egresos / Formatos 7 a) y b)		NA
c. Descripción de riesgos recurrentes y propuestas de acción para enfrentarlos (a)	SI	Iniciativa de Ley de Ingresos y Proyecto de Presupuesto de Egresos / Formatos 7 c) y d)		NA
d. Resultados de ejecución fiscales anteriores y el ejercicio fiscal en cuestión (a)	SI	Proyecto de Presupuesto de Egresos / Formato 8		NA
e. Estudio actuarial de las pensiones de sus trabajadores (a)	SI	Proyecto de Presupuesto de Egresos / Formato 8		NA
2. Balance Presupuestario de Recursos Disponibles, en caso de ser negativo				
a. Razones excepcionales que justifiquen el Balance Presupuestario de Recursos Disponibles negativo (a)	NA	Iniciativa de Ley de Ingresos o Proyecto de Presupuesto de Egresos		NA
b. Fuente de recursos para cubrir el Balance Presupuestario de Recursos Disponibles negativo (a)	NA	Iniciativa de Ley de Ingresos o Proyecto de Presupuesto de Egresos		NA
c. Número de ejercicios fiscales y acciones necesarias para cubrir el Balance Presupuestario de Recursos Disponibles negativo (a)	NA	Iniciativa de Ley de Ingresos o Proyecto de Presupuesto de Egresos		NA
d. Informes Trimestrales sobre el avance de las acciones para recuperar el Balance Presupuestario de Recursos Disponibles (a)	NA	Reporte Trim. y Cuenta Pública		NA
B. Servicios Personales				
a. Remuneraciones de los servidores públicos (a)	SI	Proyecto de Presupuesto		NA
b. Provisiones laborales y económicas para cubrir incrementos anuales, creación de plazas y otras (a)	SI	Proyecto de Presupuesto		NA
INDICADORES DEL EJERCICIO PRESUPUESTARIO				
A. INDICADORES CUANTITATIVOS				
1. Ingresos Excedentes derivados de Ingresos de Lleve Disposición				
a. Monto de ingresos Excedentes devueltos de LD (a)	SI	Cuenta Pública / Formato 5		NA
b. Monto de ingresos Excedentes devueltos de LD destinados al Fin. del A. 14, (acción II) de la LDF (b)	NA	Cuenta Pública		NA
c. Monto de ingresos Excedentes devueltos de LD destinados al Fin. del A. 14, (acción II) de la LDF (b)	NA	Cuenta Pública		NA
d. Monto de ingresos Excedentes devueltos de LD destinados al Fin. del A. 14, (acción II) de la LDF (b)	NA	Cuenta Pública		NA
e. Monto de ingresos Excedentes devueltos de LD destinados al Fin. del A. 14, (acción II) de la LDF (b)	NA	Cuenta Pública		NA
B. INDICADORES CUALITATIVOS				
1. Análisis Costo-Beneficio para programas o proyectos de inversión mayores a 10 millones de USD (II)				
a. Análisis de rentabilidad y análisis de transferencia de riesgos de los proyectos APPs (a)	NA	Página de internet de la Secretaría de Finanzas o Ingresos Municipales		NA
b. Identificación de población objetivo, destino y temporalidad de subsidios (II)	NA	Página de internet de la Secretaría de Finanzas o Ingresos Municipales		NA
INDICADORES DE BUEN GOBIERNO				
A. INDICADORES CUANTITATIVOS				
1. Obligaciones a Corto Plazo				
a. Límite de Obligaciones a Corto Plazo (m)	SI		265,789.53	pesos
b. Obligaciones a Corto Plazo (m)	SI		930,789.85	pesos

Bajo protesta de decir verdad declaro que los Estados Financieros y sus Notas son razonablemente correctos y responsabilidad del ente

[Firma]
C.P. Fabiola Velázquez Chaparro
Dirección de Administración y Finanzas

[Firma]
M. en C. Arturo Adolfo Valdez Castañeda
Rector