



DESPACHO
A. FRANK Y ASOCIADOS, S.C.
CONTADORES PUBLICOS Y CONSULTORES

Bartolache 1756
Col. Del Valle
03100 México, D.F.
Tels.: 5524-8170
5524-8223

ACUSE

Santiago de Querétaro, Querétaro, 22 de enero de 2020.

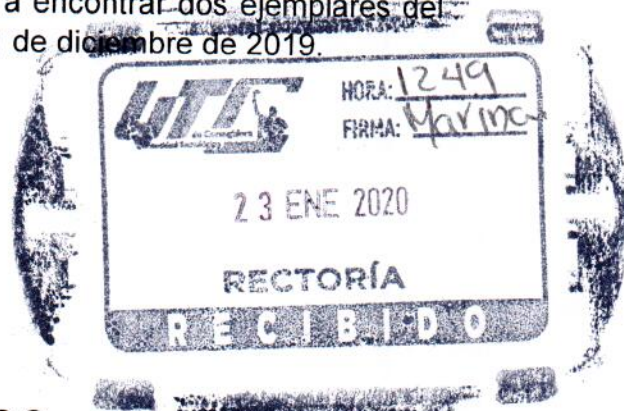
**SECRETARÍA DE LA CONTRALORÍA
GOBIERNO DEL ESTADO DE QUERÉTARO
PRESENTE**

Con relación a la auditoría de estados financieros de la Universidad Tecnológica de Corregidora (UTC) con cifras al 31 de diciembre de 2019 y a efecto de dar cumplimiento a los "Términos de referencia"; a continuación, sírvase a encontrar dos ejemplares del Dictamen de Información Presupuestaria con cifras al 31 de diciembre de 2019.

Aprovecho la ocasión para enviarle un cordial saludo.

**ATENTAMENTE
DESPACHO
A. FRANK Y ASOCIADOS, S.C.**

**C.P.C. ALEJANDRO FRANK DÍAZ
SOCIO DIRECTOR**



C.c.p. **M. en E. Arturo Adolfo Vallejo Casanova.** Rector de la Universidad Tecnológica de Corregidora.
Presente.

**UNIVERSIDAD TECNOLÓGICA
DE CORREGIDORA
(UTC)**

**DICTAMEN DE INFORMACIÓN PRESUPUESTARIA CON CIFRAS
AL 31 DE DICIEMBRE DE 2019**

**UNIVERSIDAD TECNOLÓGICA DE CORREGIDORA
(UTC)**
**ESTADOS E INFORMACIÓN FINANCIERA PRESUPUESTARIA
POR EL EJERCICIO 2019**

C O N T E N I D O

OPINIÓN DE LOS AUDITORES INDEPENDIENTES.

ESTADOS E INFORMACIÓN FINANCIERA PRESUPUESTARIA.

1. ESTADO ANALÍTICO DE INGRESOS.
2. ESTADO ANALÍTICO DEL EJERCICIO DEL PRESUPUESTO DE EGRESOS, CON LAS SIGUIENTES CLASIFICACIONES:
 - a. POR OBJETO DEL GASTO (CAPÍTULO Y CONCEPTO).
 - b. ECONÓMICA (POR TIPO DE GASTO).
 - c. ADMINISTRATIVA (POR UNIDAD ADMINISTRATIVA).
 - d. FUNCIONAL (FINALIDAD Y FUNCIÓN).
3. ENDEUDAMIENTO NETO.
4. INTERESES DE LA DEUDA.
5. INFORMACIÓN PROGRAMÁTICA, CON LA SIGUIENTE DESAGREGACIÓN:
 - a. GASTO POR CATEGORÍA PROGRAMÁTICA.
 - b. PROGRAMAS Y PROYECTOS DE INVERSIÓN.
 - c. INDICADORES DE RESULTADOS.
6. INDICADORES DE POSTURA FISCAL.

NOTAS SOBRE LOS ESTADOS E INFORMACIÓN FINANCIERA PRESUPUESTARIA.

**INFORME DE LOS
AUDITORES
INDEPENDIENTES**



**AL H. CONSEJO DIRECTIVO
UNIVERSIDAD TECNOLÓGICA DE CORREGIDORA**

**A LA SECRETARÍA DE LA CONTRALORÍA
DEL ESTADO DE QUERÉTARO**

Opinión.

- I. Hemos auditado los estados e información financiera presupuestaria de la Entidad Gubernamental **Universidad Tecnológica de Corregidora (UTC)**, correspondientes al ejercicio presupuestario comprendido del 1° de enero al 31 de diciembre de 2019, que comprenden los Estados Analítico de Ingresos (clasificación económica y por fuente de financiamiento); Estado Analítico del Ejercicio del Presupuesto de Egresos por Objeto del Gasto (Capítulo y Concepto); Estado Analítico del Ejercicio del Presupuesto de Egresos en Clasificación Económica (por Tipo de Gasto); Estado Analítico del Ejercicio del Presupuesto de Egresos por Clasificación Administrativa (por Unidad Administrativa); Estado Analítico del Ejercicio del Presupuesto de Egresos en Clasificación Funcional (Finalidad y Función); Endeudamiento Neto; Intereses de la Deuda; Información Programática con la Desegregación de Gasto por Categoría Programática, Información Programática con la Desegregación de Gasto por Programas y Proyectos de Inversión, Información Programática con la Desegregación de Gasto por Indicadores de Resultados e Indicadores de Postura Fiscal; así como las Notas Explicativas a los Estados e Información Financiera Presupuestaria que incluyen un resumen de las políticas presupuestarias significativas.
- II. En nuestra opinión, los estados e información presupuestaria adjuntos que se describen en el párrafo anterior, están preparados, en todos los aspectos materiales, de conformidad con las disposiciones establecidas en la Ley General de Contabilidad Gubernamental, Marco Conceptual de Contabilidad Gubernamental, Postulados Básicos de Contabilidad Gubernamental y demás Normas y Lineamientos emitidos por el Consejo Nacional de Armonización Contable.

Fundamento de la opinión.

- III. Hemos llevado a cabo nuestras auditorías de conformidad con las Normas Internacionales de Auditoría. Nuestras responsabilidades; de acuerdo con estas normas, se describen con más detalle en la sección "Responsabilidades del auditor para la auditoría de los estados financieros" de nuestro informe. Somos independientes de la Universidad de conformidad con el Código de Ética Profesional del Instituto Mexicano de Contadores Públicos, A.C., junto con los requerimientos de ética que son aplicables a nuestra auditoría de los estados financieros en México, y hemos cumplido con las demás responsabilidades de ética de conformidad con esos requerimientos y con el Código de Ética Profesional. Consideramos que la evidencia de auditoría que hemos obtenido proporciona una base suficiente y adecuada para nuestra opinión.

Párrafos de énfasis base de preparación contable, sistema contable y utilización de este informe.

- IV. Los estados e información financiera presupuestaria adjuntos, fueron preparados para cumplir con los requerimientos normativos gubernamentales a que está sujeta la UTC y para ser integrados en el reporte de la Cuenta Pública, éstos pueden no ser apropiados para otra finalidad. Nuestra opinión no se modifica por esta cuestión.

Otra cuestión.

- V. La administración de la Entidad Gubernamental ha preparado un juego de estados financieros al 31 de diciembre de 2018 y por el año terminado el 31 de diciembre de 2019, de conformidad con las disposiciones en materia de información financiera que están establecidas en la Ley General de Contabilidad Gubernamental, sobre los cuales emitimos una opinión modificada con fecha 17 de enero de 2020, conforme a las Normas Internacionales de Auditoría.

Responsabilidades de la administración y de los encargados del gobierno de la Universidad sobre los estados e información financiera presupuestaria.

- VI. La administración es responsable de la preparación de los estados e información financiera presupuestaria adjuntos de conformidad con las disposiciones establecidas en la Ley General de Contabilidad Gubernamental y en la Ley Federal de Presupuesto y Responsabilidad Hacendaria y su Reglamento, y del control interno que la administración consideró necesario para permitir la preparación de los estados e información financiera presupuestaria libre de incorrección material debida a fraude o error.

Los encargados del gobierno de la entidad son responsables de la supervisión del proceso de información financiera presupuestaria de la entidad.

Responsabilidades del auditor sobre la auditoría de los estados e información financiera presupuestaria.

- VII. Nuestros objetivos son obtener una seguridad razonable sobre de que los estados presupuestales en su conjunto, se encuentran libres de incorrección material, debido a fraude o error, y emitir un informe de auditoría que contiene nuestra opinión. Seguridad razonable es un alto nivel de seguridad, pero no es una garantía, de que una auditoría realizada de conformidad con las Normas Internacionales de Auditoría siempre detecte una incorrección material cuando existe. Las incorrecciones pueden deberse a fraude o error y son consideradas materiales si individualmente, o en su conjunto, puede preverse razonablemente que influyan en las decisiones económicas que los usuarios hacen basándose en los estados financieros.

- VIII. Como parte de una auditoría de conformidad con las Normas Internacionales de Auditoría, aplicamos nuestro juicio profesional y mantenemos una actitud de escepticismo profesional durante toda la auditoría. También:

- Identificamos y evaluamos los riesgos de incorrección material en los estados financieros presupuestarios, debida a fraude o error, diseñamos y aplicamos los procedimientos de auditoría para responder a esos riesgos y obtener evidencia de auditoría suficiente y apropiada para obtener una base para nuestra opinión. El riesgo de no detectar una incorrección material debida a fraude es mayor que en el caso de una incorrección material, ya que el fraude puede implicar colusión, falsificación, manifestaciones intencionalmente erróneas, omisiones intencionales o la anulación del control interno.
 - Obtenemos conocimiento del control interno importante para la auditoría con el fin de diseñar los procedimientos de auditoría que consideramos adecuados en las circunstancias, y no con la finalidad de expresar una opinión sobre la eficacia del control interno de la entidad.
 - Evaluamos lo apropiado de las políticas contables utilizadas y la razonabilidad de las estimaciones contables, así como las revelaciones hechas por la administración de la entidad.
 - Concluimos sobre lo apropiado del uso de la administración de las bases contables aplicables a una entidad en funcionamiento y, con base en la evidencia de auditoría obtenida, concluimos que no existen dudas sobre la capacidad de la entidad para continuar como entidad en funcionamiento. Nuestras conclusiones se basan en la evidencia de auditoría obtenida hasta la fecha nuestro informe.
- IX. Nos comunicamos con los responsables del gobierno de la Universidad en relación, entre otras cuestiones, con el alcance planeado y el momento de realización de la auditoría y los hallazgos importantes de la auditoría, así como cualquier deficiencia significativa en el control interno que identificamos durante nuestra auditoría.

C.P.C. ALEJANDRO FRANK DÍAZ
Bartolache 1756, Col. Del Valle, C.P. 03100, Ciudad de México
Santiago de Querétaro. Querétaro, 17 de enero de 2020.

**ESTADOS E
INFORMACIÓN
FINANCIERA
PRESUPUESTARIA**



UNIVERSIDAD TECNOLÓGICA DE CORREGIDORA

Ejercicio 2019
ESTADO ANALÍTICO DE INGRESOS
Del 01 de enero al 31 de diciembre de 2019
(Pesos)

Rubro de Ingresos	Ingreso					Diferencia (6 = 5 - 1)
	Estimado (1)	Ampliaciones y Reducciones (2)	Modificado (3 = 1 + 2)	Devengado (4)	Recaudado (5)	
Impuestos	0	0	0	0	0	0
Cuotas y Aportaciones de Seguridad Social	0	0	0	0	0	0
Contribuciones de Mejoras	0	0	0	0	0	0
Derechos	0	0	0	0	0	0
Productos	0	135,415	135,415	135,415	135,415	135,415
Aprovechamientos	0	0	0	0	0	0
Ingresos por Venta de Bienes, Prestación de Servicios y Otros Ingresos	3,974,439	1,901,530	5,875,969	5,875,969	5,875,969	1,901,530
Participaciones, Aportaciones, Convenios, Incentivos Derivados de la Colaboración Fiscal y Fondos Distintos de Aportaciones	0	0	0	0	0	0
Transferencias, Asignaciones, Subsidios y Subvenciones, y Pensiones y Jubilaciones	24,192,735	3,056,627	27,249,362	27,249,362	27,249,362	3,056,627
Ingresos Derivados de Financiamientos	0	0	0	0	0	0
Total	28,167,174	5,093,572	33,260,746	33,260,746	33,260,746	5,093,572
					Ingresos excedentes	

Estado Analítico de Ingresos Por Fuente de Financiamiento	Ingreso					Diferencia (6 = 5 - 1)
	Estimado (1)	Ampliaciones y Reducciones (2)	Modificado (3 = 1 + 2)	Devengado (4)	Recaudado (5)	
Ingresos del Poder Ejecutivo Federal o Estatal y de los Municipios	0	0	0	0	0	0
Impuestos	0	0	0	0	0	0
Cuotas y Aportaciones de Seguridad Social	0	0	0	0	0	0
Contribuciones de Mejoras	0	0	0	0	0	0
Derechos	0	0	0	0	0	0
Productos ¹	0	0	0	0	0	0
Aprovechamientos ²	0	0	0	0	0	0
Participaciones, Aportaciones, Convenios, Incentivos Derivados de la Colaboración Fiscal y Fondos Distintos de Aportaciones	0	0	0	0	0	0
Transferencias, Asignaciones, Subsidios y Subvenciones, y Pensiones y Jubilaciones	0	0	0	0	0	0
Ingresos de los Entes Públicos de los Poderes Legislativo y Judicial, de los Organos Autónomos y del Sector Paraestatal o Paramunicipal, así como de las Empresas Productivas del Estado	28,167,174	5,093,572	33,260,746	33,260,746	33,260,746	5,093,572
Cuotas y Aportaciones de Seguridad Social	0	0	0	0	0	0
Productos ¹	0	135,415	135,415	135,415	135,415	135,415
Ingresos por Venta de Bienes, Prestación de Servicios y Otros Ingresos ²	3,974,439	1,901,530	5,875,969	5,875,969	5,875,969	1,901,530
Transferencias, Asignaciones, Subsidios y Subvenciones, y Pensiones y Jubilaciones	24,192,735	3,056,627	27,249,362	27,249,362	27,249,362	3,056,627
Ingresos derivados de financiamientos	0	0	0	0	0	0
Ingresos Derivados de Financiamientos	0	0	0	0	0	0
Total	28,167,174	5,093,572	33,260,746	33,260,746	33,260,746	5,093,572
					Ingresos excedentes	

¹ Incluye intereses que generan las cuentas bancarias de los entes públicos y productos.
² Incluye donativos en efectivo del Poder Ejecutivo, entre otros aprovechamientos.
³ Se refiere a los ingresos propiamente dichos por los Poderes Legislativo, Judicial, los Organos Autónomos y las entidades de la administración pública paraestatal y paramunicipal, por sus actividades diversas no inherentes a su operación que generan recursos y que no sean ingresos por venta de bienes o prestación de servicios, tales como donativos en efectivo, entre otros.

Fabiola Velázquez Chaparro

M. en E. Arturo Adolfo Valdejo Casanova
RECTOR

C. P. Fabiola Velázquez Chaparro
DIRECCIÓN DE ADMINISTRACIÓN Y FINANZAS

Bajo protesta de decir verdad declaramos que los Estados Financieros y sus Notas son razonablemente correctos y responsabilidad del emisor.



UNIVERSIDAD TECNOLÓGICA DE CORREGIDORA

Ejercicio 2019

ESTADO ANALÍTICO DEL EJERCICIO DEL PRESUPUESTO DE EGRESOS
CLASIFICACIÓN POR OBJETO DEL GASTO (CAPÍTULO Y CONCEPTO)

Del 01 de enero al 31 de diciembre de 2019
(Pesos)

Concepto	Egresos					Subejercicio 6 = (3 - 4)
	Aprobado 1	Ampliaciones / (Reducciones) 2	Modificado 3 = (1 + 2)	Devengado 4	Pagado 5	
Servicios Personales	20,642,881	634,965	21,277,845	21,277,845	21,277,845	0
Remuneraciones al personal de carácter permanente	13,205,076	733,162	13,938,238	13,938,238	13,938,238	0
Remuneraciones al personal de carácter transitorio	0	0	0	0	0	0
Remuneraciones adicionales y especiales	3,721,153	(82,612)	3,638,541	3,638,541	3,638,541	0
Seguridad social	2,408,244	159,108	2,567,352	2,567,352	2,567,352	0
Otras prestaciones sociales y económicas	885,127	248,587	1,133,714	1,133,714	1,133,714	0
Previsiones	423,281	(423,281)	0	0	0	0
Pago de estímulos a servidores públicos	0	0	0	0	0	0
Materiales y suministros	771,300	944,683	1,715,983	1,535,490	1,535,490	180,493
Materiales de administración, emisión de documentos y artículos oficiales	293,300	324,391	617,691	617,691	617,691	0
Alimentos y utensilios	20,000	24,314	44,314	44,314	44,314	0
Materiales primas y materiales de producción y comercialización	0	0	0	0	0	0
Materiales y artículos de construcción y de reparación	10,000	228,033	238,033	57,789	57,789	180,244
Productos químicos, farmacéuticos y de laboratorio	58,000	593	58,593	58,344	58,344	249
Combustibles, lubricantes y aditivos	330,000	388,903	718,903	718,903	718,903	0
Vestuario, blancos, prendas de protección y artículos deportivos	7,000	2,671	9,671	9,671	9,671	0
Materiales y suministros para seguridad	0	0	0	0	0	0
Herramientas, refacciones y accesorios menores	53,000	(24,222)	28,778	28,778	28,778	0
Servicios generales	6,717,993	2,910,037	9,628,030	7,996,545	7,996,545	1,631,485
Servicios básicos	980,260	800,672	1,780,932	1,099,027	1,099,027	681,905
Servicios profesionales, científicos, técnicos y otros servicios	148,660	17,943	166,603	163,026	163,026	3,576
Servicios financieros, bancarios y comerciales	3,455,518	1,103,764	4,559,282	3,805,901	3,805,901	753,381
Servicios de instalación, reparación, mantenimiento y conservación	195,379	137,027	332,406	320,460	210,460	121,946
Servicios de comunicación social y publicidad	630,348	189,191	819,540	818,536	818,536	1,003
Servicios de traslado y viáticos	201,000	(22,262)	178,738	178,738	178,738	0
Servicios oficiales	178,140	44,111	222,251	164,565	164,565	57,686
Otros servicios generales	450,000	156,679	606,679	594,892	594,892	11,987
Transferencias, asignaciones, subsidios y otras ayudas	478,688	482,712	961,400	961,400	961,400	0
Transferencias internas y asignaciones al sector público	35,000	1,043,141	1,078,141	1,073,937	1,073,937	4,204
Transferencias al resto del sector público	0	0	0	0	0	0
Subsidios y subvenciones	0	0	0	0	0	0
Ayudas sociales	35,000	0	35,000	35,000	35,000	0
Pensiones y jubilaciones	0	0	0	0	0	0
Transferencias a fideicomisos, mandatos y otros análogos	0	0	0	0	0	0
Transferencias a la seguridad social	0	0	0	0	0	0
Donativos	0	0	0	0	0	0
Transferencias al exterior	0	0	0	0	0	0
Bienes muebles, inmuebles e intangibles	0	258,214	258,214	20,164	20,164	238,050
Mobiliario y equipo de administración	0	170,164	170,164	20,164	20,164	150,000
Mobiliario y equipo educacional y recreativo	0	0	0	0	0	0
Equipo e instrumental médico y de laboratorio	0	88,050	88,050	0	0	88,050
Vehículos y equipo de transporte	0	0	0	0	0	0
Equipo de defensa y seguridad	0	0	0	0	0	0

[Handwritten signatures]



UNIVERSIDAD TECNOLÓGICA DE CORREGIDORA

Ejercicio 2019
ESTADO ANALÍTICO DEL EJERCICIO DEL PRESUPUESTO DE EGRESOS
CLASIFICACIÓN POR OBJETO DEL GASTO (CAPÍTULO Y CONCEPTO)
 Del 01 de enero al 31 de diciembre de 2019
 (Pesos)

Concepto	Egresos						Subejercicio 6 = (3 - 4)
	Aprobado 1	Ampliaciones / (Reducciones) 2	Modificado 3 = (1 + 2)	Devengado 4	Pagado 5		
Maquinaria, otros equipos y herramientas	0	0	0	0	0	0	0
Activos biológicos	0	0	0	0	0	0	0
Bienes inmuebles	0	0	0	0	0	0	0
Activos intangibles	0	0	0	0	0	0	0
Inversión pública	0	0	0	0	0	0	0
Obra pública en bienes de dominio público	0	0	0	0	0	0	0
Obra pública en bienes propios	0	0	0	0	0	0	0
Proyectos productivos y acciones de fomento	0	0	0	0	0	0	0
Inversiones financieras y otras provisiones	0	0	0	0	0	0	0
Inversiones para el fomento de actividades productivas	0	0	0	0	0	0	0
Acciones y participaciones de capital	0	0	0	0	0	0	0
Compra de títulos y valores	0	0	0	0	0	0	0
Concesión de préstamos	0	0	0	0	0	0	0
Inversiones en fideicomisos, mandatos y otros análogos	0	0	0	0	0	0	0
Otras inversiones financieras	0	0	0	0	0	0	0
Provisiones para contingencias y otras erogaciones especiales	0	0	0	0	0	0	0
Participaciones y aportaciones	0	0	0	0	0	0	0
Participaciones	0	0	0	0	0	0	0
Aportaciones	0	0	0	0	0	0	0
Convenios	0	0	0	0	0	0	0
Deuda pública	0	0	0	0	0	0	0
Amortización de la deuda pública	0	0	0	0	0	0	0
Intereses de la deuda pública	0	0	0	0	0	0	0
Comisiones de la deuda pública	0	0	0	0	0	0	0
Gastos de la deuda pública	0	0	0	0	0	0	0
Costo por coberturas	0	0	0	0	0	0	0
Apoyos financieros	0	0	0	0	0	0	0
Adeudos de ejercicios fiscales anteriores (ADEFAS)	0	0	0	0	0	0	0
Total del Gasto	28,167,174	5,791,039	33,958,213	31,903,981	31,903,981	31,903,981	2,054,232

[Handwritten signature]

[Handwritten signature]

M. en E. Arturo Aguilar-Villalobos
 DIRECTOR

C. P. Fabiola Velázquez Chaparro
 DIRECCIÓN DE ADMINISTRACIÓN Y FINANZAS

Bajo protesta de decir verdad declaramos que los Estados Financieros y sus Notas son razonablemente correctos y
 responsablemente del emisor



UNIVERSIDAD TECNOLÓGICA DE CORREGIDORA

Ejercicio 2019
ESTADO ANALÍTICO DEL EJERCICIO DEL PRESUPUESTO DE EGRESOS
CLASIFICACIÓN ECONÓMICA (POR TIPO DE GASTO)
 Del 01 de enero al 31 de diciembre de 2019

(Pesos)

Concepto	Egresos					Subejercicio 6 = (3 - 4)
	Aprobado	Ampliaciones / (Reducciones)	Modificado	Devengado	Pagado	
	1	2	3 = (1 + 2)	4	5	
Gasto Corriente	28,167,174	5,532,825	33,699,999	31,883,817	31,883,817	1,816,182
Gasto de Capital	0	258,214	258,214	20,164	20,164	238,050
Amortización de la deuda y disminución de pasivos	0	0	0	0	0	0
Pensiones y Jubilaciones	0	0	0	0	0	0
Participaciones	0	0	0	0	0	0
Total del Gasto	28,167,174	5,791,039	33,958,213	31,903,981	31,903,981	2,054,232

[Signature]
 M. en E. Arturo Andrés Vallejo Casanova
 RECTOR

[Signature]
 C. P. Fabiola Velázquez Chaparro
 DIRECCIÓN DE ADMINISTRACIÓN Y FINANZAS

Bajo protesta de decir verdad declaramos que los Estados Financieros y sus Notas son razonablemente correctos y
 responsabilidad del emisor



UNIVERSIDAD TECNOLÓGICA DE CORREGIDORA

Ejercicio 2019

ESTADO ANALÍTICO DEL EJERCICIO DEL PRESUPUESTO DE EGRESOS
CLASIFICACIÓN POR FUENTE DE FINANCIAMIENTO

Del 01 de enero al 31 de diciembre de 2019
(Pesos)

Concepto	Egresos						Subejercido 6 = (3 - 4)
	Aprobado	Ampliaciones / (Reducciones)	Modificado	Devengado	Pagado		
	1	2	3 = (1 + 2)	4	5		
No Etiquetado	17,641,550	4,064,918	21,706,468	20,978,198	20,978,198	728,270	
Recursos Fiscales	0	0	0	0	0	0	
Financiamientos Internos	0	0	0	0	0	0	
Financiamientos Externos	0	0	0	0	0	0	
Ingresos Propios	3,974,439	1,842,520	5,816,959	5,088,690	5,088,690	728,270	
Recursos Federales	0	0	0	0	0	0	
Recursos Estatales	13,667,111	2,222,398	15,889,509	15,889,509	15,889,509	0	
Otros Recursos de Libre Disposición	0	0	0	0	0	0	
Etiquetado	10,525,624	1,726,121	12,251,745	10,925,782	10,925,782	1,325,963	
Recursos Federales	10,525,624	1,726,121	12,251,745	10,925,782	10,925,782	1,325,963	
Recursos Estatales	0	0	0	0	0	0	
Otros Recursos de Transferencias Federales Etiquetadas	0	0	0	0	0	0	
Total del Gasto	28,167,174	5,791,039	33,958,213	31,903,981	31,903,981	2,054,232	

[Handwritten signature]

[Handwritten signature]

M. en E. Arturo Ardito Valdejo Casanova
RECTOR

C. P. Fabiola Velázquez Chaparro
DIRECCIÓN DE ADMINISTRACIÓN Y FINANZAS

Bajo protesta de decir verdad declaramos que los Estados Financieros y sus Notas son razonablemente correctos y responsabilidad del emisor



UNIVERSIDAD TECNOLÓGICA DE CORREGIDORA
Ejercicio 2019
ESTADO ANALÍTICO DEL EJERCICIO DEL PRESUPUESTO DE EGRESOS
CLASIFICACIÓN ADMINISTRATIVA
Del 01 de enero al 31 de diciembre de 2019
(Pesos)

Concepto	Egresos					Subejercicio 6 = (3 - 4)
	Aprobado	Ampliaciones / (Reducciones)	Modificado	Devengado	Pagado	
	1	2	3 = (1 + 2)	4	5	
PO00. RECTORÍA DE LA UNIVERSIDAD TECNOLÓGICA DE CORREGIDORA (UTC)	28,167,174	5,791,039	33,958,213	31,903,981	31,903,981	2,054,232
Total del Gasto	28,167,174	5,791,039	33,958,213	31,903,981	31,903,981	2,054,232

M. en E. Arturo Adolfo Vallejo Casanova
RECTOR

C. P. Fabiola Velázquez Chaparro
DIRECCIÓN DE ADMINISTRACIÓN Y FINANZAS

Bajo protesta de decir verdad declaramos que los Estados Financieros y sus Notas son razonablemente correctos y responsabilidad del emisor

Gobierno (Federal/Estatal/Municipal) de Universidad Tecnológica de Corregidora
Estado Analítico del Ejercicio del Presupuesto de Egresos
Clasificación Administrativa
Del 1° de Enero al 31 de Diciembre de 2019

Concepto	Egresos					Subejercicio 6 = (3 - 4)
	Aprobado	Ampliaciones/ (Reducciones)	Modificado	Devengado	Pagado	
	1	2	3 = (1 + 2)	4	5	
Poder Ejecutivo	28,167,174	5,791,039	33,958,213	31,903,981	31,903,981	2,054,232
Poder Legislativo						
Poder Judicial						
Órganos Autónomos						
Total del Gasto	28,167,174	5,791,039	33,958,213	31,903,981	31,903,981	2,054,232

Bajo protesta de decir verdad declaramos que los Estados Financieros y sus Notas son razonablemente correctos y responsabilidad del emisor


M. en E. Arturo Adolfo Vallejo Casanova
Rector

C.P. Fabiola Velázquez Chaparro
Dirección de Administración y Finanzas


Sector Paraestatal del Gobierno (Federal/Estatal/Municipal) de Universidad Tecnológica de Corregidora
Estado Analítico del Ejercicio del Presupuesto de Egresos
Clasificación Administrativa
Del 1° de Enero al 31 de Diciembre de 2019

Concepto	Egresos					Subejercicio 6 = (3 - 4)
	Aprobado	Ampliaciones/ (Reducciones)	Modificado	Devengado	Pagado	
	1	2	3 = (1 + 2)	4	5	
Entidades Paraestatales y Fideicomisos No Empresariales y No Financieros	28,167,174	5,791,039	33,958,213	31,903,981	31,903,981	2,054,232
Instituciones Públicas de la Seguridad Social						
Entidades Paraestatales Empresariales No Financieras con Participación Estatal Mayoritaria						
Fideicomisos Empresariales No Financieros con Participación Estatal Mayoritaria						
Entidades Paraestatales Empresariales Financieras Monetarias con Participación Estatal Mayoritaria						
Entidades Paraestatales Empresariales Financieras No Monetarias con Participación Estatal Mayoritaria						
Fideicomisos Financieros Públicos con Participación Estatal Mayoritaria						
Total del Gasto	28,167,174	5,791,039	33,958,213	31,903,981	31,903,981	2,054,232

"Bajo protesta de decir verdad declaramos que los Estados Financieros y sus Notas son razonablemente correctos y responsabilidad del emisor"



M. en E. Arturo Adolfo Valero Casanova
 Rector



C.P. Fabiola Velázquez Chaparro
 Dirección de Administración y Finanzas



UNIVERSIDAD TECNOLÓGICA DE CORREGIDORA

Ejercicio 2019
ESTADO ANALÍTICO DEL EJERCICIO DEL PRESUPUESTO DE EGRESOS
CLASIFICACIÓN FUNCIONAL (FINALIDAD Y FUNCIÓN)
 Del 01 de enero al 31 de diciembre de 2019
 (Pesos)

Concepto	Egresos					Subejercicio 6 = (3 - 4)
	Aprobado 1	Ampliaciones / (Reducciones) 2	Modificado 3 = (1 + 2)	Devengado 4	Pagado 5	
Gobierno	0	0	0	0	0	0
Legislación	0	0	0	0	0	0
Justicia	0	0	0	0	0	0
Coordinación de la Política de Gobierno	0	0	0	0	0	0
Relaciones Exteriores	0	0	0	0	0	0
Asuntos Financieros y Hacendarios	0	0	0	0	0	0
Seguridad Nacional	0	0	0	0	0	0
Asuntos de Orden Público y de Seguridad Interior	0	0	0	0	0	0
Otros Servicios Generales	0	0	0	0	0	0
Desarrollo Social	28,167,174	5,791,039	33,958,213	31,903,981	31,903,981	2,054,232
Protección Ambiental	0	0	0	0	0	0
Vivienda y Servicios a la Comunidad	0	0	0	0	0	0
Salud	0	0	0	0	0	0
Recreación, Cultura y Otras Manifestaciones Sociales	0	0	0	0	0	0
Educación	28,167,174	5,791,039	33,958,213	31,903,981	31,903,981	2,054,232
Protección Social	0	0	0	0	0	0
Otros Asuntos Sociales	0	0	0	0	0	0
Desarrollo Económico	0	0	0	0	0	0
Asuntos Económicos, Comerciales y Laborales en General	0	0	0	0	0	0
Agropecuaria, Silvicultura, Pesca y Caza	0	0	0	0	0	0
Combustibles y Energía	0	0	0	0	0	0
Minería, Manufacturas y Construcción	0	0	0	0	0	0
Transporte	0	0	0	0	0	0
Comunicaciones	0	0	0	0	0	0
Turismo	0	0	0	0	0	0
Ciencia, Tecnología e Innovación	0	0	0	0	0	0
Otras Industrias y Otros Asuntos Económicos	0	0	0	0	0	0
Otras no clasificadas en funciones anteriores	0	0	0	0	0	0
Transacciones de la Deuda Pública / Costo Financiero de la Deuda	0	0	0	0	0	0
Transferencias, Participaciones y Aportaciones entre Diferentes Niveles y Ordenes de Gobierno	0	0	0	0	0	0
Saneamiento del Sistema Financiero	0	0	0	0	0	0
Adeudos de Ejercicio Fiscales Anteriores	0	0	0	0	0	0
Total del Gasto	28,167,174	5,791,039	33,958,213	31,903,981	31,903,981	2,054,232

[Handwritten signature]

[Handwritten signature]

M. en E. Arturo Adolfo Vallejo Casanova
 DIRECTOR DE ADMINISTRACIÓN Y FINANZAS

C. P. Fabiola Velázquez Chaparro
 DIRECCIÓN DE ADMINISTRACIÓN Y FINANZAS

Bajo protesta de decir verdad declaramos que los Estados Financieros y sus Notas son razonablemente correctos y
 responsabilidad del emisor



UNIVERSIDAD TECNOLÓGICA DE CORREGIDORA

ENDEUDAMIENTO NETO

Del 01 de enero al 31 de diciembre de 2019
(Pesos)

Identificación de Crédito o Instrumento	Contratación / Colocación		Amortización		Endeudamiento Neto C = A - B
	A	B	A	B	
Total de Créditos Bancarios	0	0	0	0	0
Total de Otros Instrumentos de la Deuda	0	0	0	0	0
TOTAL	0	0	0	0	0

[Signature]

[Signature]

M. en P. Arturo Apólo Valero Capanova
RECTOR

C. P. Fabiola Velázquez Chaparro
DIRECCIÓN DE ADMINISTRACIÓN Y FINANZAS

Bajo protesta de decir verdad declaramos que los Estados Financieros y sus Notas son razonablemente correctos y
responsabilidad del emisor



UNIVERSIDAD TECNOLÓGICA DE CORREGIDORA

Ejercicio 2019
INTERESES DE LA DEUDA
Del 01 de enero al 31 de diciembre de 2019
(Pesos)

Identificación de Crédito o Instrumento	Créditos Bancarios		Devengado	Pagado
Total de Intereses de Créditos Bancarios		0		0
Total de Intereses de Otros Instrumentos de la Deuda	Otros Instrumentos de la Deuda		0	0
TOTAL		0		0

M. en E. Arturo Adolfo Yellejo Casanova
RECTOR

C. P. Fabiola Velázquez Chaparro
DIRECCIÓN DE ADMINISTRACIÓN Y FINANZAS

Bajo protesta de decir verdad declaramos que los Estados Financieros y sus Notas son razonablemente correctos y responsabilidad del emisor



UNIVERSIDAD TECNOLÓGICA DE CORREGIDORA

Ejercicio 2019
GASTO POR CATEGORÍA PROGRAMÁTICA
Del 01 de enero al 31 de diciembre de 2019
(Pesos)

Concepto	Egresos					Subejercido 6 = (3 - 4)
	Aprobado	Ampliaciones / (Reducciones)	Modificado	Devengado	Pagado	
	1	2	3 = (1 + 2)	4	5	
PROGRAMAS	28,167,174	5,791,039	33,958,213	31,903,981	31,903,981	2,054,232
Subsidios: Sector Social y Privado o Entidades Federativas y Municipios	0	0	0	0	0	0
Sujetos a Reglas de Operación	0	0	0	0	0	0
Otros Subsidios	0	0	0	0	0	0
Desempeño de las Funciones	28,167,174	5,791,039	33,958,213	31,903,981	31,903,981	2,054,232
Prestación de Servicios Públicos	28,167,174	5,791,039	33,958,213	31,903,981	31,903,981	2,054,232
Provisión de Bienes Públicos	0	0	0	0	0	0
Planeación, Seguimiento y Evaluación de Políticas Públicas	0	0	0	0	0	0
Promoción y Fomento	0	0	0	0	0	0
Regulación y Supervisión	0	0	0	0	0	0
Funciones de las Fuerzas Armadas (Unicamente Gobierno Federal)	0	0	0	0	0	0
Específicos	0	0	0	0	0	0
Proyectos de Inversión	0	0	0	0	0	0
Administrativos y de Apoyo	0	0	0	0	0	0
Apoyo al Proceso Presupuestario y para Mejorar la Eficiencia Institucional	0	0	0	0	0	0
Apoyo a la Función Pública y al Mejoramiento de la Gestión	0	0	0	0	0	0
Operaciones Ajenas	0	0	0	0	0	0
Compromisos	0	0	0	0	0	0
Obligaciones de Cumplimiento de Resolución Jurisdiccional	0	0	0	0	0	0
Desastres Naturales	0	0	0	0	0	0
Obligaciones	0	0	0	0	0	0
Pensiones y Jubilaciones	0	0	0	0	0	0
Aportaciones a la Seguridad Social	0	0	0	0	0	0
Aportaciones a Fondos de Estabilización	0	0	0	0	0	0
Aportaciones a Fondos de Inversión y Reestructura de Pensiones	0	0	0	0	0	0
Programas de Gasto Federalizado (Gobierno Federal)	0	0	0	0	0	0
Gasto Federalizado	0	0	0	0	0	0
Participaciones a Entidades Federativas y Municipios	0	0	0	0	0	0
Costo Financiero, Deuda o Apoyos a Deudores y Ahorradores de la Banca	0	0	0	0	0	0
Adeudos de Ejercicios Fiscales Anteriores	0	0	0	0	0	0
Total del Gasto	28,167,174	5,791,039	33,958,213	31,903,981	31,903,981	2,054,232

[Signature]

[Signature]

M. en E. Arturo Adolfo Vallejo Gasanova
DIRECTOR

C. P. Fabiola Velázquez Chaparro
DIRECCIÓN DE ADMINISTRACIÓN Y FINANZAS


Bajo protesta de decir verdad declaramos que los Estados Financieros y sus Notas son razonablemente correctos y responsabilidad del emisor



UNIVERSIDAD TECNOLÓGICA DE CORREGIDORA
PROGRAMAS Y PROYECTOS DE INVERSIÓN
Del 1° de Enero al 31 de Diciembre de 2019
(PESOS)

DENOMINACIÓN	1	2	3 = (1 + 2)	4	5	6 = (3 - 4)
	APROBADO	AMPLIACIONES (/REDUCCIONES)	MODIFICADO	DEVENGADO	PAGADO	SUBEJERCICIO
PROGRAMAS:						
TOTAL DEL GASTO	0	1,322,614	1,322,614	0	0	1,322,614
PROGRAMA PARA EL DESARROLLO PROFESIONAL DOCENTE (PRODEP)	0	1,322,614	1,322,614	0	0	1,322,614
PROGRAMA PARA EL DESARROLLO PROFESIONAL DOCENTE (PRODEP2019)	0	657,313	657,313	0	0	657,313
PROGRAMA DE FORTALECIMIENTO DE LA CALIDAD EDUCATIVA (PFCE 2019)	0	150,000	150,000	0	0	150,000
	0	515,301	515,301	0	0	515,301

Nota: se hizo la ampliación de Recurso PRODEP del remanente del año 2018 y se están considerando los rendimientos de lo que va del 2019


M. en E. Arturo Adolfo Vallejo Casanova
Rector


C.P. Fabiola Velázquez Chaparro
Dirección de Administración y Finanzas



CÉDULA DE REGISTRO DE OBSERVACIONES A LA COMPROBACIÓN FINANCIERA

<input type="checkbox"/> PFCE	<input checked="" type="checkbox"/> PRODEP	<input type="checkbox"/> PROEXES	<input type="checkbox"/> PIIE	Monto comprobado	\$0.00
Universidad:	Tecnológica de Corregidora				
Ejercicio:	2019				
Periodo de comprobación:	<input type="checkbox"/> 1er. Trimestre	<input type="checkbox"/> 2do. Trimestre	<input checked="" type="checkbox"/> 3ro. Trimestre	<input type="checkbox"/> 4to. Trimestre	
Otro:					
Fecha de comprobación:	29/10/2019				

Hallazgo	Recomendación
DAF 01 Bancos correcto. Saldo en bancos, 6647,007.82	1. La universidad deberá elaborar el formato de bancos correspondiente a la cuenta específica del PRODEP, aperturada para recibir recursos ministrados por la CGUTyP, Incluidas la mismistraciones, productos financieros pago a proveedores y pago de becas, así como el ejercido neto y saldo final, mes con mes. 2. Realizar conciliación bancaria de los estados de cuenta, contra cartas de liberación, vigencia de cartas de liberación, rubros aprobados en la carta de liberación y montos autorizados por rubro y cotejaron contra las facturas que la institución pago en ese mes. Recurso que no cumpla con los tiempos y rubros, la UT deberá reintegrar el recurso a la cuenta específica. 3. La universidad deberá solicitar cita con PRODEP para ir a cancelar los apoyos que no fueron ejercidos en tiempo y forma y de esa manera, el saldo de la cuenta bancaria específica coincida con el sistema transversal.
La UT no ejerció recursos. Falta oficio de justificación	
	Favor de escanear la información ya sellada y enviarla a la CGUTyP, vía correo electrónico.

Nombre y firma del responsable de la comprobación de la Universidad

Nayeli García Moysen

Cargo Administración y Finanzas
 nayeli.garcia@utcorregidora.edu.mx

Nombre, firma y cargo del personal que realizó el análisis de la CGUTyP

CARLOS ARMANDO MEJÍA CASTAÑEDA

Correo:

Teléfono (55) 3601 1000

NOTA: LAS OBSERVACIONES INDICADAS DEBERÁN SER ATENDIDAS EN UN PLAZO NO MAYOR A 3 DÍAS HÁBILES.

Lic. Carlos Armando Mejía Castañeda, Subdirector de Programas de Financiamiento
 Subdirección de Programas de Financiamiento
 Tel. directo. 3601 1615 Conmutador. 36011000 ext. 66998 carlosmc@nube.sep.gob.mx



DIRECCIÓN DE ADMINISTRACIÓN Y FINANZAS

UTC/DAF/339/2019

Asunto: Comprobación PRODEP 3er. Trimestre 2019.


Corregidora, Qro., a 28 de Octubre de 2019.

Lic. Carlos Armando Mejía Castañeda
Subdirector de Programas de Financiamiento
de la CGUTyP
Presente.

Sirva el presente para enviarle un cordial saludo, y a la vez hacer entrega de la comprobación financiera del recurso "Programa para el Desarrollo Profesional Docente", correspondiente al 3er. Trimestre del 2019, donde se integra la siguiente documentación:

1. DAF- 01 Inversión. - Reporte de la Cuenta Bancaria Productiva y/o Fideicomiso.
2. Estados de Cuenta Bancaria de la Cta. Productiva o Fideicomiso de los meses de: Julio, Agosto y Septiembre 2019.
3. Estados de Cuenta de Inversiones de los meses de: Julio, Agosto y Septiembre 2019.
4. Formato Reporte de Comprobación de Gastos Transversal Julio-Septiembre 2019.

Sin otro asunto en particular por el momento, me despido de Usted no sin antes agradecer la atención brindada a la presente.



Atentamente

Fabiola Velázquez

C.P. Fabiola Velázquez Chaparro
Directora de Administración y Finanzas

Original slaver

Recibi 31/10/2019

Archivo de los pendientes de enviar Carlos Mejía 29/10/2019

C.c.p. M en E. Arturo Adolfo Vallejo Casanova. - Rector de la UTC.
Lic. Joaquín Gómez Hernández. - Titular del Organó Interno
Mtro. Alonso Fernández López. - Representante Institucional de la UTP
Consecutivo/Expediente FVCraa*



Hora 12:22
Firma

31 OCT 2019

CONTRALORIA INTERNA





SEP
SECRETARÍA DE
EDUCACIÓN PÚBLICA

Subsecretaría de Educación Superior

COORDINACIÓN GENERAL DE UNIVERSIDADES TECNOLÓGICAS Y POLITÉCNICAS
DIRECCIÓN DE ADMINISTRACIÓN Y FINANZAS
SUBDIRECCIÓN DE PROGRAMAS DE FINANCIAMIENTO
prodep

REPORTE DE LA CUENTA BANCARIA PRODUCTIVA Y/O FIDEICOMISO

Universidad Tecnológica de Corregidora

Nombre de la Institución:

Informe acumulado

1.ro. X 2do. X 3ro. X 4to. X Final

Clave del Convenio: 2687/13

Fecha de entrega: 28 oct-19

Institución Bancaria:

BBVA BANCOMER, S.A.

Numero de cuenta:

0194024583

	SALDO CHEQUERA INICIAL	RENDIMIENTO	COMISIONES	RENTIGROS COMISIONES	RENTIGROS PROVEEDORES	RENTIGROS PROVEEDORES	PAGO A PROVEEDORES	ENTRADAS DE INVERSION	EJERCIDO NETO	SALDO CHEQUERA FINAL	SALDO INVERSION INICIAL	RENDIMIENTO	SALDO INVERSION FINAL	SALDO TOTAL FINAL
Jun-16	368,781.68	0.32						0.00	0.00	368,782.00	-21,988.26	311.20	-221,857.06	147,124.96
Jul-16	368,782.00	0.27						0.00	0.00	368,782.27	-21,657.06		-221,857.06	147,125.21
ago-16	368,782.27	0.35						0.00	0.00	368,782.62	-21,657.06	770.54	-220,886.52	147,896.10
Asignacion Sep 2016	227,343.00	0.00						0.00	0.00	227,343.00	-220,886.52		-220,886.52	6,455.48
sep-16	596,125.61	0.25						0.00	0.00	596,125.87	-220,886.52	789.25	-220,097.26	376,028.61
oct-16	596,125.87	0.23						0.00	0.00	596,126.10	-220,097.26	1,234.10	-218,863.16	377,262.94
nov-16	596,126.10	0.43						0.00	0.00	596,126.53	-218,863.16	1,139.16	-217,724.00	378,402.53
dic-16	596,126.53	0.23						0.00	0.00	596,126.76	-217,724.00	1,606.95	-216,117.05	380,009.73
ene-17	596,126.76	0.33						0.00	0.00	596,127.09	-216,117.05	1,653.61	-214,463.44	381,663.65
feb-17	596,127.09	0.33						0.00	0.00	596,127.42	-214,463.44		-214,463.44	381,663.99
mar-17	596,127.42	0.12						0.00	0.00	596,127.54	-214,463.44	3,507.57	-210,955.87	385,171.67
abr-17	596,127.54	0.23				10,000.00		0.00	0.00	596,127.77	-210,955.87	1,574.09	-209,381.78	376,745.99
may-17	596,127.77	0.63						0.00	0.00	596,128.40	-209,381.78	1,805.21	-207,576.57	378,551.83
jun-17	596,128.40	0.33						0.00	0.00	596,128.73	-207,576.57	2,016.64	-205,559.93	380,566.80
Jul-17	596,128.73	0.23						0.00	0.00	596,128.96	-205,559.93	1,834.11	-203,773.82	382,403.14
ago-17	596,128.96	0.54						0.00	0.00	596,129.50	-203,773.82	1,577.21	-202,148.61	383,980.89
Asignacion Sep 2017	180,244.00	0.00						0.00	0.00	180,244.00	-202,148.61		-202,148.61	-21,904.61
sep-17	766,373.50	0.95						0.00	0.00	766,374.45	-202,148.61	1,726.24	-200,422.37	565,952.08
oct-17	766,374.45	1.19						0.00	0.00	766,375.64	-200,422.37	2,917.80	-197,474.57	568,901.07
nov-17	766,375.64	0.44						0.00	0.00	766,376.08	-197,474.57		-197,474.57	568,901.51
dic-17	766,376.08	0.13						0.00	0.00	766,376.21	-197,474.57	6,097.62	-191,376.95	574,999.76
ene-18	766,376.21	0.60						0.00	0.00	766,376.81	-191,376.95	3,159.23	-188,217.72	578,159.09
feb-18	766,376.81	0.44						563,139.31	0.00	203,237.94	374,921.59		374,921.59	578,159.53
mar-18	203,237.94	0.12						569,995.65	0.00	772,533.71	374,921.59	6,156.35	-188,217.71	584,316.00
abr-18	772,533.71	0.76						571,695.99	0.00	774,925.48	381,087.27	2,391.01	-188,217.71	586,707.77
may-18	774,925.48	1.55						575,007.43	0.00	778,229.51	383,487.24	3,302.48	-188,217.71	590,011.80
Jun-18	778,229.51	0.45						577,733.49	0.00	780,987.15	386,758.59	2,757.19	-188,217.71	592,769.44
Jul-18	780,987.15	1.09						580,983.98	0.00	784,209.02	389,545.49	3,220.78	-188,217.71	595,991.51
ago-18	784,209.02	0.77						584,430.00	0.00	787,676.44	392,745.64	3,466.65	-188,217.71	599,459.18
sep-18	787,676.44	0.45						584,430.00	0.00	791,574.34	396,516.32	6,896.84	-188,217.71	606,356.63
oct-18	791,574.34	0.61						591,630.87	0.00	797,659.45	403,122.85	3,084.82	-188,217.71	609,441.74
nov-18	797,659.45	0.29						594,425.38	0.00	801,195.61	406,224.55	1,535.20	-188,217.71	612,977.80
dic-18	797,659.45	0.95						597,276.47	0.00	801,195.61	406,224.55		-188,217.71	

PAGADO CON RECURSOS PRODEF
29 OCT. 2019
PROGRAMA DE MEJORAMIENTO DE PROFESORADO

SEP

SECRETARÍA DE
EDUCACIÓN PÚBLICA

Subsecretaría de Educación Superior



COORDINACIÓN GENERAL DE UNIVERSIDADES TECNOLÓGICAS Y POLITÉCNICAS
DIRECCIÓN DE ADMINISTRACIÓN Y FINANZAS
SUBDIRECCIÓN DE PROGRAMAS DE FINANCIAMIENTO
prodep

REPORTE DE LA CUENTA BANCARIA PRODUCTIVA Y/O FIDEICOMISO

Universidad Tecnológica de Carregidora

Nombre de la institución:

Informe acumulado

1ro.	2do.	3ro.	4to.	Final
X	X	X		

BBVA BANCOMER, S.A.

Institución Bancaria:

0194024583

Número de cuenta:

Clave del Convenio: 2687/13

Fecha de entrega: 28-oct-19

	SALDO CHEQUERA INICIAL	RENDIMIENTO	COMISIONES	REINTEROS COMISIONES	RENDIMIENTO NETO	PAGO PROVEEDORES	REINTEROS PROVEEDORES	NETROA INVERSION	ENTRADAS DE INVERSION	EBJERCIDO NETO	SALDO CHEQUERA FINAL	SALDO INVERSION INICIAL	RENDIMIENTO	SALDO INVERSION FINAL	SALDO TOTAL FINAL
ene-19	801,195.61	0.79			0.79			597,976.25	601,832.48	3,856.23	805,052.63	409,758.53	3,856.24	-188,217.71	616,834.97
feb-19	805,052.63	0.46			0.46			616,824.85	620,529.60	3,704.75	808,757.84	428,607.14	3,704.75	-188,217.71	620,540.13
mar-19	808,757.84	0.17			0.17			620,498.62	623,785.50	3,266.88	812,024.89	432,280.91	3,266.88	-188,217.71	623,807.38
abr-19	812,024.89	1.21			1.21			623,758.05	627,709.09	3,951.04	815,977.14	435,540.34	3,951.04	-188,217.71	627,759.43
may-19	815,977.14	0.17			0.17			626,982.20	630,939.22	3,977.02	819,954.33	436,744.49	3,977.02	-188,217.71	631,736.62
jun-19	819,954.33	0.36			0.36			631,728.24	635,175.63	3,447.39	823,402.08	443,510.53	3,447.39	-188,217.71	635,184.37
jul-19	823,402.08	0.88			0.88			635,168.20	639,338.12	4,169.92	827,572.88	446,940.49	4,169.92	-188,217.71	639,355.37
ago-19	827,572.88	0.18			0.18			639,340.87	643,227.75	3,881.88	831,454.94	451,173.16	3,881.88	-188,217.71	643,237.23
sep-19	831,454.94	0.54			0.54			638,216.46	631,986.52	3,770.06	835,225.54	439,998.75	3,770.05	-188,217.72	647,007.82
TOTAL	493,316.00	133.42	18,768.29	0.00	-18,636.47	990,586.08	43,903.63	11,321,821.85	10,359,020.44	-646,096.45	-171,416.92	11,321,871.85	1,241,90.14	1,086,991.55	915,574.63

OBSERVACIONES:

REVISADO EN COMPROBACIONES ANTERIORES

UTP PAGADO CON RECURSOS
UNIVERSIDAD TECNOLÓGICA Y POLITÉCNICA
PRODEP
29 OCT. 2019
PROGRAMA DE MEJORAMIENTO
DEL PROFESORADO

Fabiola Velázquez

C.P. Fabiola Velázquez Chaparro
Directora de Administración y Finanzas

C. Joaquín Gómez Hernández

C. Joaquín Gómez Hernández
Titular del Órgano Interno de Control

M. en E. Arturo Adolfo Valiente Cárdenas
Revisor

CTA. 0194024583
 JULIO 2019

Número de Contrato Inversión: 2044150449

PROMEP

FECHA DE COMPRA	FECHA DE VENTA	COMPRA TITULOS	VENTA TITULOS	SALDO	PRECIO COMPRA	PRECIO DE VENTA	IMPORTE DE COMPRA	IMPORTE DE VENTA	RENDIMIENTO
01-jul-19		13.500		13.500	47.049497		635.168.20		
	31-jul-19		13.500	0		47.358379		639.338.12	
							PC	635.168.20	4.169.92

RENDIMIENTOS DE JULIO 2019 4,169.92

SALDO EN TITULOS	0
SALDO EN PESOS V/COMPRA BMERGOB	0 0.00

SALDO EDO. CTA. 639,355.17
 SALDO CTA. INVERSIONES 0.00
 TOTAL BANCOS 639,355.17

CTA. 0194024583
 AGOSTO 2019

Número de Contrato Inversión: 2044150449

PROMEP

FECHA DE COMPRA	FECHA DE VENTA	COMPRA TITULOS	VENTA TITULOS	SALDO	PRECIO COMPRA	PRECIO DE VENTA	IMPORTE DE COMPRA	IMPORTE DE VENTA	RENDIMIENTO
01-ago-19		13.497		13.497	47.369110		639,340.87		
	29-ago-19		13.497	0		47.65672		643,222.75	
							PC	639,340.87	3,881.88

RENDIMIENTOS DE AGOSTO 2019 3,881.88

SALDO EN TITULOS	0
SALDO EN PESOS V/COMPRA BMERGOB	0 0.00

SALDO EDO. CTA. 643,237.23
 SALDO CTA. INVERSIONES 0.00
 TOTAL BANCOS 643,237.23

CTA. 0194024583
 SEPTIEMBRE 2019

Número de Contrato Inversión: 2044150449

PRODEP

FECHA DE COMPRA	FECHA DE VENTA	COMPRA TITULOS	VENTA TITULOS	SALDO	PRECIO COMPRA	PRECIO DE VENTA	IMPORTE DE COMPRA	IMPORTE DE VENTA	RENDIMIENTO
02-sep-19		13,171		13,171	47.696945		628,216.46		
	30-sep-19		13.171	0		47.98318		631,986.52	
							PC	628,216.46	3,770.05

RENDIMIENTOS DE SEPTIEMBRE 2019 3,770.05

SALDO EN TITULOS	0
SALDO EN PESOS V/COMPRA BMERGOB	0 0.00

SALDO EDO. CTA. 647,007.83
 SALDO CTA. INVERSIONES 0.00
 TOTAL BANCOS 647,007.83

MARIA DEL CARMEN CERVANTES SUROIT

Universidad Tecnológica De Corregidora

ETAPA ACTUAL ETAPAS ANTERIORES AVANCE CAMBIAR PERIODO

Periodo de Comprobación Actual: Julio - Septiembre 2019

Previsualizar Reportes por Convocatoria


Comprobación

Agregar Nueva Comprobación

Registros con información incompleta				Registros con información completa					
Carta	Beneficiario	Convocatoria	Comprobante	Fecha Factura	Fecha Libramiento	Fecha Cheque	Importe Cheque	Monto Aprobado	Monto Comprobado
No hay registros.									

UTP PAGADO CON RECURSOS
PRODEP
 29 OCT. 2019
 PROGRAMA DE MEJORAMIENTO
 DEL PROFESORADO

C. Joaquín Gómez Hernández
 Titular del Órgano Interno de Control


 M. del E. Arturo Adolfo Velázquez Casanova
 Rector


 C. P. Fabiola Velázquez Chaparro
 Directora de Administración y Finanzas



MARIA DEL CARMEN CERVANTES SOLORIO

Universidad Tecnológica De Corregidora

Subsistema : (UE37) Buscar

Nombre : Universidad Tecnológica de Corregidora

IES : 2019

Año : Julio Septiembre 2019


Periodo :


Cédulas de Comprobación de Gastos


CONVOCATORIA TEXTO **COMPROBAR CON**

No hay Reportes Disponibles.

Informes Financieros:




 C.P. Fabiola Velázquez Chaparro
 Directora de Administración y Finanzas


 Arlen E. Astero Adolfo Valdivia Sainpova
 Rector


 C. Joaquín Gómez Hernández
 Titular del Órgano Interno de Control



GOBIERNO DEL ESTADO DE QUERÉTARO
Reporte de avance de Indicadores 2019 (3er Trim)

Dependencia / Entidad / Órgano
desconcentrado /
DENOMINACIÓN DEL

3ETC-UNIVERSIDAD TECNOLÓGICA DE CORREGIDORA

Programa de formación académica en el nivel de TSU y Licenciatura UTC

/EL No.	RESUMEN NARRATIVO	NOMBRE DEL INDICADOR	AGRUPACIÓN DIMENSIÓN SENTIDO EXPRESIÓN	MÉTODO DE CÁLCULO	UNIDAD DE MEDIDA	FRECUENCIA A MEDICIÓN	LINEA BASE	META AMADA	TRIMESTRES				META UMBRAL
									1er TRIM	2do TRIM	3er TRIM	4to TRIM	
1	El alumnado de la Universidad Tecnológica de Corregidora obtiene las competencias en el nivel superior que estudia.	Tasa de eficiencia terminal de TSU	Ultimo reportado Eficacia Ascendente Tasa de variación	(Cantidad de alumnos titulados de TSU en el año t / Cantidad de alumnos inscritos en TSU al iniciar el ciclo escolar en el año t-2) * 100	Alumnos	Annual	55.04	52.00					

JUSTIFICACIÓN TRIMESTRAL

1ro.	
2ro.	
3er.	
4to.	

Calcular tasa Eficacia Ascendente Tasa de variación

Tasa de variación en la matrícula de alumnos inscritos en la Universidad Tecnológica de Corregidora

((Cantidad de alumnos inscritos al iniciar el ciclo escolar en el año t / Cantidad de alumnos inscritos al iniciar el ciclo escolar en el año t-1) * 100

JUSTIFICACIÓN TRIMESTRAL

1ro.	
2ro.	
3er.	
4to.	

Fuente 3	Recursos humanos y materiales para el proceso de formación, proporcionados.	Porcentaje de presupuesto institucional ejercido	Suma Eficacia Ascendente Porcentaje	TRIMESTRES				Meta
				1er TRIM	2do TRIM	3er TRIM	4to TRIM	
		100.00	100.00	21.55	20.77	100.00	142.41	Amarillo

JUSTIFICACIÓN TRIMESTRAL

1ro. Durante el primer trimestre se ejerció el recurso en el pago de servicios personales, pago de combustible para las visitas industriales realizadas por los alumnos y servicios básicos de la institución.

2ro. Durante el primer trimestre se ejerció el recurso en el pago de servicios personales, pago de combustible para las visitas industriales.

3er. Durante el primer trimestre, se ejerció el recurso en el pago de servicios personales, pago de combustible para visitas industriales, realizados por los alumnos y servicios básicos de la institución.

M. en E. Arturo Adolfo Vallejo Casanova
 Rector



GOBIERNO DEL ESTADO DE QUERÉTARO
Reporte de avance de Indicadores 2019 (3er Trim)

Dependencia / Entidad / Órgano
desconcentrado /
DENOMINACIÓN DEL

3ETC-UNIVERSIDAD TECNOLÓGICA DE CORREGIDORA
Programa de formación académica en el nivel de TSU y Licenciatura UTC

VEL	No.	RESUMEN NARRATIVO	NOMBRE DEL INDICADOR	AGrupación DIMENSION SENTIDO EXPRESIÓN	MÉTODO DE CÁLCULO	UNIDAD DE MEDIDA	FRECUENCIA A MEDICIÓN	LÍNEA BASE	META PROGR AMADA	1er TRIM	2do TRIM	3er TRIM	4to TRIM	META UMBRAL
-----	-----	-------------------	----------------------	--	-------------------	------------------	-----------------------	------------	------------------	----------	----------	----------	----------	-------------

4to.

NENTE 1		Servicios educativos a nivel Técnico Superior Universitario e Ingeniería proporcionados.	Promedio anual de tasa de retención cuatrimestral de estudiantes de la Universidad Tecnológica de Corregidora	Promedio Eficacia Ascendente Porcentaje	100 * (Cantidad de alumnos que finalizaron el cuatrimestre / Cantidad de alumnos que iniciaron el cuatrimestre)	Alumnos	Trimestral	90.00	94.00	0.00	85.96	130.00		85.37
---------	--	--	---	---	---	---------	------------	-------	-------	------	-------	--------	--	-------

JUSTIFICACIÓN TRIMESTRAL

- 1ro. Este indicador se reporta por cuatrimestre
- 2ro. El porcentaje de retención se ve reducido en gran medida en la cantidad de alumnos que tienen una baja académica por reprobación.
- 3er. Los índices de deserción y reprobación, han ido a la baja gracias al apoyo que se brinda a los alumnos mediante tutorías.

4to.

2	Servicios tecnológicos y de educación continua otorgados	Porcentaje de empresas de la zona de influencia vinculadas con la Universidad Tecnológica de Corregidora	Suma Eficacia Ascendente Porcentaje	100 * (Número de empresas con las que se establece interacción de beneficio mutuo / Número de empresas pequeñas, medianas y grandes ubicadas en la zona de influencia)	Empresas	Trimestral	15.00	25.00	79.19	7.25	100.00		186.44	Amanillo
---	--	--	-------------------------------------	---	----------	------------	-------	-------	-------	------	--------	--	--------	----------

JUSTIFICACIÓN TRIMESTRAL

- 1ro. En el primer trimestre se vincularon con 666 empresas por medio de Estadías, Convenios y Servicios Tecnológicos.
- 2ro. Durante el segundo trimestre se realizó la vincularon con 61 nuevas empresas por medio de Estadías, Convenios y Servicios Tecnológicos.
- 3er. En el tercer bimestre se vinculó con 625 empresas por medio de estadías, convenios y servicios tecnológicos.

4to.

JAD 31	Administración de los recursos humanos y materiales para el proceso de formación	Porcentaje de alumnos beneficiados con construcción, rehabilitación y/o equipamiento de infraestructura educativa a través del Fondo de Aportaciones Múltiples (FAM)	Promedio Calidad Ascendente Porcentaje	100 * (Porcentaje de matrícula beneficiada con Aportaciones Recurso FAM / Porcentaje de matrícula programada para beneficiar con Recurso FAM)	Alumnos	Trimestral	78.00	80.00	0.00	0.00	0.00	0.00	0.00	0.00	Rojo
--------	--	--	--	--	---------	------------	-------	-------	------	------	------	------	------	------	------

M. en E. Arturo Adolfo Velez Casanova
 Rector



GOBIERNO DEL ESTADO DE QUERÉTARO
Reporte de avance de Indicadores 2019 (3er Trim)

Dependencia / Entidad / Órgano
desconcentrado /
DENOMINACIÓN DEL

3ETC-UNIVERSIDAD TECNOLÓGICA DE CORREGIDORA

Programa de formación académica en el nivel de TSU y Licenciatura UTC

CEL	No.	RESUMEN NARRATIVO	NOMBRE DEL INDICADOR	AGRUPACIÓN DIMENSIÓN SENTIDO EXPRESIÓN	MÉTODO DE CÁLCULO	UNIDAD DE MEDIDA	FRECUENCIA A MEDICIÓN BASE AMADA	1er TRIM	2do TRIM	3er TRIM	4to TRIM	META PROGR	ALCANZADA
-----	-----	-------------------	----------------------	--	-------------------	------------------	----------------------------------	----------	----------	----------	----------	------------	-----------

JUSTIFICACIÓN TRIMESTRAL

- 1ro. Actualmente no se cuenta con recurso FAM
- 2ro. Actualmente no se cuenta con recurso FAM
- 3er. Se reporta avance a finales del mes de Diciembre ya que es la fecha que se tiene contemplada como límite para ejecución del recurso
- 4to.

Porcentaje de ingresos propios recaudados	Promedio Economía Ascendente Porcentaje	100 * (Cantidad de ingresos propios de la institución / Cantidad de ingresos proyectados)	90.00	90.00	160.45	117.82	100.00	137.27	Amanillo
---	---	--	-------	-------	--------	--------	--------	--------	----------

JUSTIFICACIÓN TRIMESTRAL

- 1ro. El ingreso obtenido durante el primer trimestre se debió a las reinscripciones a nivel TSU e Ingeniería , trámites de titulación y becas.
- 2ro. El ingreso obtenido durante el segundo trimestre se debió a las reinscripciones a nivel TSU e Ingeniería , trámites de titulación y becas
- 3er. El ingreso obtenido durante el tercer trimestre se debió a las reinscripciones a nivel TSU e Ingeniería, trámites de titulación y becas.
- 4to.

Porcentaje de personal docente de tiempo completo capacitado	Promedio Calidad Ascendente Porcentaje	100 * (Número de profesores capacitados en competencias / Total de profesores de tiempo completo)	100.00	80.00	0.00	38.46	100.00	83.33	Verde
--	--	--	--------	-------	------	-------	--------	-------	-------

JUSTIFICACIÓN TRIMESTRAL

- 1ro. Durante este trimestre no se a podido llevar a cabo alguna capacitación para los docentes se tiene contemplado llevarlo a cabo en el resto del año.
- 2ro. Durante el segundo trimestre se esta realizando la capacitación de 5 docentes en un curso de tutorías
- 3er. Durante este trimestre se esta realizando la capacitación de 5 docentes en curso de tutorías y 2 profesores mas en jornadas de redacción. (Lista de asistencia y evidencia fotográfica).
- 4to.

Porcentaje de personal docente de tiempo completo capacitado	Promedio Eficacia Ascendente Porcentaje	100 * (Número de alumnos que participaron en la campaña / Número de alumnos de EMS considerados en las actividades de la campaña de difusión)	73.00	83.00	20.81	112.11	100.00	40.29	Rojo
--	---	--	-------	-------	-------	--------	--------	-------	------

M. en E. Arturo Adolfo Vallejo Casarova
 Rector



GOBIERNO DEL ESTADO DE QUERÉTARO
Reporte de avance de Indicadores 2019 (3er Trim)
3ETC-UNIVERSIDAD TECNOLÓGICA DE CORREGIDORA

Dependencia / Entidad / Órgano desconcentrado / DENOMINACIÓN DEL

Programa de formación académica en el nivel de TSU y Licenciatura UTC

TEL No.	RESUMEN NARRATIVO	NOMBRE DEL INDICADOR	AGrupación DIMENSIÓN SENTIDO EXPRESIÓN	MÉTODO DE CÁLCULO	UNIDAD DE MEDICIÓN	LÍNEA BASE	META AMADA	1er TRIM	2do TRIM	3er TRIM	4to TRIM	META ALCANZADA	UMBRAL
		Tecnológica de Corregidora	Promedio Eficacia Ascendente Porcentaje	100 * (Número de alumnos de EMS atendidos que participaron en las campañas / Número de alumnos de EMS considerados en las actividades de la campaña de difusión)	Alumnos Trimestral	73.00	83.00	20.81	112.11	100.00		40.25	Rojo

JUSTIFICACIÓN TRIMESTRAL

- 1ro. Se han atendido a 11,000 alumnos mediante las diferentes Ferias Universitarias se asistió a los planteles de COBAQ y CECYTEO al igual que se a tenido visitas a las instalaciones de la universidad
- 2ro. Se han atendido a 16,000 alumnos mediante los diferentes medios. (Ferias universitarias, COBAQ y CECYTE)
- 3er. Se han atendido a 20,000 alumnos mediante diferentes medios (Graduaciones de bachilleres, ferias universitarias, cobraq, cecytec.
- 4to.

AD 12 Captación de alumnos

Porcentaje de alumnos de nuevo ingreso inscritos a nivel de TSU de la Universidad Tecnológica de Corregidora	Ultimo reportado Eficacia Ascendente Porcentaje	100 * (Alumnos inscritos de nuevo ingreso en el año 1 / Meta de alumnos de nuevo ingreso proyectada para el año 1)	Alumnos Trimestral	95.00	93.00	0.00	0.00	0.00	0.00	0.00	0.00	0.00	Amanillo
--	---	---	--------------------	-------	-------	------	------	------	------	------	------	------	----------

JUSTIFICACIÓN TRIMESTRAL

- 1ro. Este indicador se obtiene anual mente ya que solo se tienen nuevo ingreso cada inicio de ciclo escolar
- 2ro. Este indicador se obtiene anualmente ya que solo se tiene nuevo ingreso cada inicio de ciclo escolar.
- 3er. Este indicador se obtiene anualmente, ya que solo se tiene nuevo ingreso cada inicio de ciclo escolar.
- 4to.

13 Formación de alumnos

Promedio de aprovechamiento académico	Promedio Eficacia Ascendente Porcentaje	(Sumatoria de los promedios de los alumnos / Total de alumnos de la Universidad)	Alumnos Trimestral	8.50	8.61	0.00	8.58	1.00	8.43	Verde
---------------------------------------	---	---	--------------------	------	------	------	------	------	------	-------

JUSTIFICACIÓN TRIMESTRAL

- 1ro. Este indicador se reporta por cuatrimestre
- 2ro. Existe una diferencia de 0.87 décimas a comparación del indicador señalado en la meta anual ,debido a que el 9.38 % de la matrícula para el periodo señalado se encuentra por debajo de la calificación aprobatoria.
- 3er. Durante este cuatrimestre, se han realizado actividades más complicadas del ciclo escolar.

Mr. en E. Arturo Adolfo Vallejo Casanova
 Rector




GOBIERNO DEL ESTADO DE QUERÉTARO
Reporte de avance de Indicadores 2019 (3er Trim)

**Dependencia / Entidad / Órgano
 desconcentrado /
 DENOMINACIÓN DEL**

3ETC-UNIVERSIDAD TECNOLÓGICA DE CORREGIDORA

Programa de formación académica en el nivel de TSU y Licenciatura UTC

/EL No.	RESUMEN NARRATIVO	NOMBRE DEL INDICADOR	AGRUPACIÓN DIMENSIÓN SENTIDO EXPRESIÓN	MÉTODO DE CÁLCULO	UNIDAD DE MEDIDA	META						
						PROGR	1er TRIM	2do TRIM	3er TRIM	4to TRIM	ALCANZADA	
AD 21	Gestión de servicios de vinculación brindados	Porcentaje de servicios de vinculación logrados por la Universidad Tecnológica de Corregidora con las empresas de la zona de influencia	Suma Eficacia Ascendente Porcentaje	100 * (Servicio de vinculación logrados en el periodo T / Servicios de vinculación programados en el periodo T)	100.00	60.00	100.00	100.00	100.00	100.00	300.00	Amenillo
JUSTIFICACIÓN TRIMESTRAL												
1ro. En el Primer Trimestre se realizó 1 curso de Servicio de Asesoría de Incubación de Negocios, ingresando una cantidad de \$ 2,500.00												
2ro. En el Segundo trimestre se realizó 1 curso de Servicio de Asesoría de Incubación de Negocios, ingresando una cantidad de \$ 2,500.00												
3er. En este tercer trimestre, se realizó un curso de matemáticas básica, ingresando una cantidad de \$ 16,800.												
4to.												
	Porcentaje de visitas realizadas a las empresas	Promedio Eficacia Ascendente Porcentaje	100 * (Número de visitas realizadas en el periodo T / Número de visitas programadas en el periodo T)	85.00	100.00	0.00	115.00	100.00	100.00	105.85	Verde	
JUSTIFICACIÓN TRIMESTRAL												
1ro. Este indicador se obtiene cuatrimestralmente												
2ro. Durante el cuatrimestre enero-abril se realizaron 23 visitas a diversas empresas entre las cuales destacan TZINAPU, PIAQ, Finca Sala vive by Freixenet y General Electric.												
3er. En este trimestre se realizaron 11 visitas, de 25 grupos, cabe mencionar que el cuatrimestre va iniciando												
4to.												


Arturo Adolfo Vallejo Casanova
 Rector



GOBIERNO DEL ESTADO DE QUERÉTARO
Reporte de avance de Indicadores 2019 (3er Trím)
3ETC UNIVERSIDAD TECNOLÓGICA DE CORREGIDORA

Dependencia / Entidad / Órgano descentrado / Fidelcomiso:

DENOMINACIÓN DEL PROGRAMA

Programa de formación académica en el nivel de TSU y Licenciatura UTC

NIVEL	No.	RESUMEN NARRATIVO	NOMBRE DEL INDICADOR	MÉTODO DE CÁLCULO	FRECUENCIA MEDICIÓN	META PROGRAMA	META MADA	1er TRIM	2do TRIM	3er TRIM	4to TRIM	META ALCANZA DA
PROPÓSITO		El alumnado de la Universidad Tecnológica de Corregidora obtiene las competencias en el nivel superior que estudia.	Tasa de eficiencia terminal de TSU	((Cantidad de alumnos titulados de TSU en el año t / Cantidad de alumnos inscritos en TSU al iniciar el ciclo escolar en el año t-2) - 1) * 100	Trimestral	52.00						
COMPONENTE	1	Servicios educativos a nivel Técnico Superior Universitario e Ingeniería proporcionados.	Tasa de variación en la matrícula de alumnos inscritos en la Universidad Tecnológica de Corregidora	((Cantidad de alumnos inscritos al iniciar el ciclo escolar en el año t / Cantidad de alumnos inscritos al iniciar el ciclo escolar en el año t-1) * 100	Trimestral	3.00						
			Promedio anual de tasa de retención de estudiantes de la Universidad Tecnológica de Corregidora	100 * (Cantidad de alumnos que finalizaron el cuatrimestre t / Cantidad de alumnos que iniciaron el cuatrimestre t)	Trimestral	94.00	0.00	86.95	100.00			89.37
	2	Servicios tecnológicos y de educación continua otorgados	Porcentaje de empresas de la zona de influencia vinculadas con la Universidad Tecnológica de Corregidora	100 * (Número de empresas con beneficio mutuo / Número de empresas pequeñas, medianas y grandes ubicadas en la zona de influencia)	Trimestral	25.00	79.19	7.25	100.00			188.44
	3	Recursos humanos y materiales para el proceso de formación, proporcionados.	Porcentaje de presupuesto institucional ejercido	100 * (Presupuesto ejercido / presupuesto total autorizado federal y estatal)	Trimestral	100.00	21.65	20.77	100.00			142.41
ACTIVIDAD	1.1	Difusión de la oferta educativa	Porcentaje de estudiantes atendidos mediante campaña de difusión de la Universidad Tecnológica de Corregidora	100 * (Número de alumnos de EMS atendidos que participaron en las campañas / Número de alumnos de EMS considerados en las actividades de la campaña de difusión)	Trimestral	83.00	20.81	112.11	100.00			40.25
	1.2	Captación de alumnos de nuevo ingreso a nivel de TSU de la Universidad Tecnológica de Corregidora	Porcentaje de alumnos inscritos de nuevo ingreso en el año t / Meta de alumnos de nuevo ingreso de la Universidad Tecnológica de Corregidora	100 * (Alumnos inscritos de nuevo ingreso en el año t / Meta de alumnos de nuevo ingreso proyectada para el año t)	Trimestral	93.00	0.00	0.00	0.00			0.00
	1.3	Formación de alumnos	Promedio de aprovechamiento académico	(Sumatoria de los promedios de los alumnos / Total de alumnos de la Universidad)	Trimestral	8.80	0.00	8.56	1.00			8.43

Arturo Adolfo Vallejo Casarón
 Rector



GOBIERNO DEL ESTADO DE QUERÉTARO
Reporte de avance de Indicadores 2019 (3er Trim)
3ETC UNIVERSIDAD TECNOLÓGICA DE CORREGIDORA

Dependencia / Entidad / Órgano desconcentrado / Fidelcomiso:

DENOMINACIÓN DEL PROGRAMA

Programa de formación académica en el nivel de TSU y Licenciatura UTC

NIVEL	No.	RESUMEN NARRATIVO	NOMBRE DEL INDICADOR	MÉTODO DE CÁLCULO	FRECUENCIA MEDICIÓN	META PROGRAMA MADA	1er TRIM	2do TRIM	3er TRIM	4to TRIM	META ALCANZA DA
ACTIVIDAD	2.1	Gestión de servicios de vinculación brindados	Porcentaje de servicios de vinculación logrados por la Universidad Tecnológica de Corregidora con las empresas de la zona de influencia	100 * (Servicio de vinculación logrados en el periodo t / Servicios de vinculación programados en el periodo t)	Trimestral	60.00	100.00	100.00	100.00	100.00	300.00
			Porcentaje de visitas realizadas a las empresas	100 * (Número de visitas realizadas en el periodo T / Número de visitas programadas en el periodo T)	Trimestral	100.00	0.00	115.00	100.00	100.00	105.03
	3.1	Administración de los recursos humanos y materiales para el proceso de formación	Porcentaje de alumnos beneficiados con construcción, rehabilitación y/o equipamiento de infraestructura educativa a través del Fondo de Aportaciones Múltiples (FAM)	100 * (Porcentaje de matrícula beneficiada con Recurso FAM / Porcentaje de matrícula programada para beneficiar con Recurso FAM)	Trimestral	80.00	0.00	0.00	0.00	0.00	0.00
			Porcentaje de ingresos recaudados	100 * (Cantidad de ingresos propios de la institución / Cantidad de ingresos proyectados)	Trimestral	90.00	160.45	117.82	100.00	100.00	137.27
			Porcentaje de personal docente de tiempo completo capacitado	100 * (Número de profesores capacitados en competencias / Total de profesores de tiempo completo)	Trimestral	80.00	0.00	38.46	100.00	100.00	83.33

M. en E. Arturo Adolfo Vallejo-Gaspánova
 Rector

PROGRAMA OPERATIVO ANUAL 2019

FORMATO 01 "DESARROLLO DE PROCESOS"
UNIVERSIDAD: TECNOLÓGICA DE CORREGIDORA

DENOMINACIÓN DEL PROCESO:	NUM. DE PROCESO	TIPO DE PROCESO (2)
EQUIDAD + GRUPOS VULNERABLES (1)	1 (2)	REGULAR



Área ejecutora (4)

INDICADORES (5)

NOMBRE DEL INDICADOR (5.1)	FORMULA	UNIDAD DE MEDIDA	META NACIONAL 2017	PIDE 2013-2018	CONTEXTO ACTUAL Y A FUTURO DEL INDICADOR (5.2)						Total alcanzado (Se reporta en el tercer cuatrimestre) (5.3)	
					2018		2019		2019			
					Número actual	Porcentaje actual	Número a lograr	Porcentaje a lograr	Número alcanzado	Porcentaje alcanzado	Número alcanzado	Porcentaje alcanzado
Indicador: Porcentaje de estudiantes mujeres atendidas en la institución	(Número de estudiantes mujeres atendidas en la institución/ número total de estudiantes en la institución)*100	Mujeres atendidas	45		255	40%	261	41%				
Nombre del indicador (5.1)	Formula	Unidad de medida	Meta Nacional 2017	Pide 2013-2018	Contexto actual y a futuro del indicador (5.2)						Total alcanzado (Se reporta en el tercer cuatrimestre) (5.3)	
Cursos impartidos sobre equidad de género	Cursos de género impartidos en el año/Total de cursos impartidos por la institución*100	Cursos	595		3	30%	3	30%				

OBJETIVO QUE ATIENDE EL PIDE INSTITUCIONAL (6)

ACTIVIDADES	UNIDAD DE MEDIDA	META ANUAL	CALENDARIZACIÓN Y SEGUIMIENTO DE LAS PRINCIPALES ACTIVIDADES (7)									JUSTIFICACIÓN DE LAS DESVIACIONES POSITIVAS O NEGATIVAS (8)	ÁREA EJECUTORA (9)			
			CALENDARIO 2019			CUATRIMESTRAL			CUATRIMESTRAL							
			1	2	3	1	2	3	1	2	3					
Número de estudiantes mujeres becadas	Alumna	126	126	100%	18	14,285	126	100%	14	111	126	100%			En este cuatrimestre no se publicó el programa de Becas Manutención y solo se reportan las Becas Alimenticias y de Condación de Pago de Reinscripción que otorga la Universidad	

Número de personas que participan en los cursos de equidad de género	Personal Administrativo	40	40	100%	40	100%			
DESCRIPCIÓN DEL ALCANCE DEL INDICADOR Y EFECTO SOCIOECONOMICO (10)									
									
									
M. en E. Arturo Andrés Vigilés Casanova Director Soc. Juan Gabriel Ramírez Romero Jefe del Departamento de Servicios Escolares									

PROGRAMA OPERATIVO ANUAL 2019												
FORMATO 01 "DESARROLLO DE PROCESOS"												
UNIVERSIDAD: TECNOLÓGICA DE CORREGIDORA												
DENOMINACIÓN DEL PROCESO:					NUM. DE PROCESO		TIPO DE PROCESO (3)					
EQUIDAD + GRUPOS VULNERABLES (1)					1 (2)		62.83.19					
ÁREA EJECUTORA(4)												
INDICADORES (5)												
NOMBRE DEL INDICADOR (5.1)	FORMULA	UNIDAD DE MEDIDA	META NACIONAL 2017	PIDE 2013-2018	CONTEXTO ACTUAL Y FUTURO DEL INDICADOR (5.2)							
					2018		2019		Total alcanzado (Se reporta en el tercer cuatrimestre) (5.3)			
Número de alumnos atendidos con algún tipo de discapacidad	(Número de alumnos con algún tipo de discapacidad en el año / Número total de estudiantes en el año) * 100	Alumnos	1745		Número actual	Porcentaje actual	Número a lograr	Porcentaje a lograr	Número alcanzado	Porcentaje alcanzado		
					0	0	1	0.19%				
NOMBRE DEL INDICADOR (5.1)	FORMULA	UNIDAD DE MEDIDA	META NACIONAL 2017	PIDE 2013-2018	CONTEXTO ACTUAL Y FUTURO DEL INDICADOR (5.2)							
					2018		2019		Total alcanzado (Se reporta en el tercer cuatrimestre) (5.3)			
La institución forma parte de la Red Nacional Inuyente para personas con discapacidad	NOTA: Poner si o no únicamente	certificación	30		Número actual	Porcentaje actual	Número a lograr	Porcentaje a lograr	Número alcanzado	Porcentaje alcanzado		
							SI					
OBJETIVO QUE ATIENDE EL PIDE INSTITUCIONAL (6)												
CALENDARIZACIÓN Y SEGUIMIENTO DE LAS PRINCIPALES ACTIVIDADES (7)												
ACTIVIDADES	UNIDAD DE MEDIDA	META ANUAL	CALENDARIO 2019									
			CUATRIMESTRAL			CUATRIMESTRAL			CUATRIMESTRAL			JUSTIFICACIÓN DE LAS DESVIACIONES POSITIVAS O NEGATIVAS (8)
Acondicionamiento de espacios para personas con discapacidad	Espacios habilitados	1	1	100%	1	100%	1	100%	1	100%		

PROGRAMA OPERATIVO ANUAL 2019																
FORMATO 01 "DESARROLLO DE PROCESOS" UNIVERSIDAD: TECNOLÓGICA DE CORREGIDORA																
DENOMINACIÓN DEL PROCESO: ACADÉMICO (1)																
ÁREA RESPONSABLE (4)																
INDICADORES (5)																
NOMBRE DEL INDICADOR (5.1)	FÓRMULA	UNIDAD DE MEDIDA	META NACIONAL 2017 PIDE 2013-2018	CONTEXTO ACTUAL Y A FUTURO DEL INDICADOR (5.2)						Total alcanzado (Se reporta en el tercer cuatrimestre) (5.3)						
				2018		2019		2019								
				Número actual	Porcentaje actual	Número a lograr	Porcentaje a lograr	Número alcanzado	Porcentaje alcanzado							
Porcentaje de programas evaluables de licenciatura certificados en el nivel 1 de CIEES y/o acreditados por organismos reconocidos por el COPAES/ Total de programas de Licenciatura evaluables: 100	(Número de programas evaluables de licenciatura certificados en el nivel 1 de CIEES y/o acreditados por organismos reconocidos por el COPAES/ Total de programas de Licenciatura evaluables)*100	FE	64	0	0	1	20%									
Porcentaje de Avance en la Obtención de la Certificación en los tres procesos básicos en la norma ISO 9001-2008	(Número de certificaciones obtenidas en el año / Número de certificaciones programadas en el año)*100	Certificaciones	93	1	33%	1	33%									
OBJETIVO QUE ATIENDE EL PIDE INSTITUCIONAL (6)																
CALENDARIZACIÓN Y SEGUIMIENTO DE LAS PRINCIPALES ACTIVIDADES (7)																
ACTIVIDADES	UNIDAD DE MEDIDA	META ANUAL	CALENDARIO 2017												JUSTIFICACIÓN DE LAS DESVIACIONES POSITIVAS O NEGATIVAS (8)	ÁREA EJECUTORA (9)
			1			2			3			CUATRIMESTRAL				
			PROG	ALC	%	PROG	ALC	%	PROG	ALC	%	PROG	ALC	%		
Curso de integración para mejorar la comunicación y el clima laboral	Curso	1							1	100%		1	100%			Planeación y Evaluación
Auditoría de Vigilancia	Certificación	1							1	100%		1	100%			Planeación y Evaluación

PROGRAMA OPERATIVO ANUAL 2019

FORMATO 01 "DESARROLLO DE PROCESOS"

UNIVERSIDAD: _____



DENOMINACIÓN DEL PROCESO:		TIPO DE PROCESO
ACADEMICO (1)		1 (2)

ÁREA RESPONSABLE (4)



NOMBRE DEL INDICADOR (5.1)	FÓRMULA	UNIDAD DE MEDIDA	META NACIONAL 2017 FIDE 2013-2018	INDICADORES (5)						CONTEXTO ACTUAL Y A FUTURO DEL INDICADOR (5.2)	Total alcanzado (Se reporta en el tercer cuatrimestre) (5.3)
				2018		2019		2019			
				Número actual	Porcentaje actual	Número a lograr	Porcentaje a lograr	Número a lograr	Porcentaje a lograr		
Numero de estudiantes inscritos en TSU	Numero de estudiantes inscritos en TSU	Estudiantes	199180	374	82%	460	100%	460	100%		
HOMBRE DEL INDICADOR (5.1)	FÓRMULA	UNIDAD DE MEDIDA	META NACIONAL 2017 FIDE 2013-2018	2018		2019		CONTEXTO ACTUAL Y A FUTURO DEL INDICADOR (5.2)		Total alcanzado (Se reporta en el tercer cuatrimestre) (5.3)	
Retención escolar	(Número de estudiantes que finalizaron el ciclo de formación / Número de estudiantes que iniciaron el ciclo de formación) * 100	Estudiantes	78	465	90%	465	97%	465	97%		

OBJETIVO QUE ATIENDE EL PIDE INSTITUCIONAL (6)

ACTIVIDADES	UNIDAD DE MEDIDA	META ANUAL	CALENDARIZACIÓN Y SEGUIMIENTO DE LAS PRINCIPALES ACTIVIDADES (7)									JUSTIFICACIÓN DE LAS DESVIACIONES POSITIVAS O NEGATIVAS (8)	ÁREA EJECUTORA (9)	
			CALENDARIO 2017			CUATRIMESTRAL			CUATRIMESTRAL					
			PROG	ALC	%	PROG	ALC	%	PROG	ALC	%			
Analisis de egresados por cohorte generacional de TSU	Egresados	150									150	100%		
Analisis de la tasa de retención cuatrimestral de alumnos	Estudiantes	455	458	100%	438	95.63	458	100%	365	79.694	458	100%		La Matrícula alcanzada para el cuatrimestre mayo - agosto 2019 fue menor a la esperada
Alumnos beneficiados con beca de (MANUTENCIÓN) PRONABE	Estudiantes Becados	130	130	100%	0	0	130	100%	0	0	130	100%		En este Ciclo, no se apertura este programa.

Alumnos satisfechos con los servicios de formación integral recibidos	Estudiantes	320	320	100%	124	38.75%	320	100%	320	100%	370	100%	<p>La Encuesta aplicó a un total de 375 alumnos y las áreas que menos satisficieron a los alumnos son: Cafetería, Instalaciones Deportivas, Transporte Público, Servicios Tecnológicos y Becas.</p>
DESCRIPCIÓN DEL ALCANCE DEL INDICADOR Y EFECTO SOCIOECONÓMICO (10)													
<p>M. en E. Arturo Adolfo Vázquez Casanova Rector</p> 													
<p>Soc. Juan Gabriel Ramírez Rodríguez Jefe del Departamento de Servicios Escolares</p> 													

PROGRAMA OPERATIVO ANUAL 2019																
FORMATO 01 "DESARROLLO DE PROCESOS"					UNIVERSIDAD: TECNOLÓGICA DE CORREGIDORA											
DENOMINACIÓN DEL PROCESO:																
ACADEMICO (1)																
ÁREA RESPONSABLE (4)																
LÍNEA																
NUM DE PROCESO					1 (2)											
TPO DE PROCESO (3)																
LÍNEA																
INDICADORES (5)																
NOMBRE DEL INDICADOR (5.1)	UNIDAD DE MEDIDA	FÓRMULA	META NACIONAL 2017 FIDE 2013-2018	CONTEXTO ACTUAL Y A FUTURO DEL INDICADOR (5.2)						Total alcanzado (Se reporta en el tercer cuatrimestre) (5.3)						
				2018		2019		2019								
Programas de Tutorías	Programas de Tutorías	Número de programas de tutorías que tiene la institución	109	Número actual	Porcentaje actual	Número a lograr	Porcentaje a lograr	Número alcanzado	Porcentaje alcanzado							
				1	100%	1	100%									
Porcentaje de profesores de tiempo completo que imparten tutorías	Profesores	(Número de profesores de tiempo completo que imparten tutorías/ número de profesores de tiempo completo)*100	96	Número actual	Porcentaje actual	Número a lograr	Porcentaje a lograr	Número alcanzado	Porcentaje alcanzado							
				13	100%	13	100%									
OBJETIVO QUE ATIENDE EL PIDIE INSTITUCIONAL (6)																
CALENDARIZACIÓN Y SEGUIMIENTO DE LAS PRINCIPALES ACTIVIDADES (7)																
ACTIVIDADES	UNIDAD DE MEDIDA	META ANUAL	CALENDARIO 2017												JUSTIFICACIÓN DE LAS DESVIACIONES POSITIVAS O NEGATIVAS (8)	ÁREA EJECUTORA (9)
			1			2			3							
			PROG	ALC	%	PROG	ALC	%	PROG	ALC	%	PROG	ALC	%		
Difusión de la invitación del curso de inducción a los estudiantes de nuevo ingreso	Difusión	1							1	100%						
Alumnos que participan en el programa de tutorías	Estudiantes	450	450	100%		365	81.11%	450	100%							
Profesores que imparten tutorías evaluados con desempeño satisfactorio	Docentes	13	13	100%		11	84.61%	13	100%							

DESCRIPCIÓN DEL ALCANCE DEL INDICADOR Y EFECTO SOCIOECONÓMICO (10)												
												
M. en E. Arturo Adolfo Valdejo Casanova Rect.												Mtro. Evaristo Martínez Clemente Director de División de Carrera

PROGRAMA OPERATIVO ANUAL 2019


FORMATO 01 "DESARROLLO DE PROCESOS"
UNIVERSIDAD: TECNOLÓGICA DE CORREGIDORA

DENOMINACIÓN DEL PROCESO:
 NUM. DE PROCESO: **1** (2)
 TIPO DE PROCESO: **Administrativa**


VINCULACIÓN: **(1)**
 ÁREA RESPONSABLE: **(4)**

INDICADORES (5)		CONTEXTO ACTUAL Y A FUTURO DEL INDICADOR (5.2)		Total alcanzado (Se reporta en el tercer cuatrimestre) (5.3)			
NOMBRE DEL INDICADOR (5.1)	FÓRMULA	UNIDAD DE MEDIDA	META NACIONAL 2017 PIDE 2013-2018	2018		2019	
				Número actual	Porcentaje actual	Número a lograr	Porcentaje a lograr
Numero de convenios firmados anualmente con el sector productivo	Numero de convenios firmados anualmente con el sector productivo	Convenios	10500	18	160%	18	100%
Porcentaje de egresados de TSU que optaron por la continuidad y que tienen empleo (Número de egresados de TSU) * 100	(Número de egresados de TSU que optaron por la continuidad y que tienen empleo / Número de egresados de TSU) * 100	Alumnos	25	50	20%	50	20%
OBJETIVO QUE ATIENDE EL PIDE INSTITUCIONAL (6)							

ACTIVIDADES	UNIDAD DE MEDIDA	CALENDARIZACIÓN Y SEGUIMIENTO DE LAS PRINCIPALES ACTIVIDADES (7)												ÁREA EJECUTORA (8)				
		CALENDARIO 2017			CUATRIMESTRAL			JUSTIFICACIÓN DE LAS DESVIACIONES POSITIVAS O NEGATIVAS (8)			Dirección de Vinculación							
		1	2	3	1	2	3	ALC	PROG	ALC		PROG	ALC		PROG	ALC	PROG	ALC
Ofrecer servicios tecnológicos, consultorías y cursos realizados.	Servicios realizados	1	33.33%	2	66.66%	3	33.33%	1	33.33%	2	66.66%	1	33.33%	1	33.33%	1	33.33%	¿qué servicios de consultoría ofrecieron? Y evidencia

Egresados colocados en su área de competencia	120	120	100%	125	104%	120	100%	100	83.33%	120	100%	Las empresas no realiza contrataciones a mitad de año? Evidencia de la encuesta de seguimiento de egresados (que te entreguen encuestas)	Dirección de Vinculación
Atender solicitudes de la bolsa de trabajo	60	20	33.33%	30	50%	20	33.33%	30	50%	20	33.33%	Egresados 2019 evidencia de la aplicación de encuesta de egresados	Dirección de Vinculación
Aplicar encuesta de seguimiento de egresados de la Universidad	420	189	45%	189	45%	189	45%	156	37.14%			Evidencia de la aplicación de encuesta de egresados	Dirección de Vinculación
Analisis de colocación en 6 meses o menos de los egresados de la institución	245	147	60%	205	83%	147	60%	100	40.81%				Dirección de Vinculación
DESCRIPCIÓN DEL ALCANCE DEL INDICADOR Y EFECTO SOCIOECONOMICO (10)													
													
M. en E. <u>María Angélica Vallejo Casanoya</u> Rectora													
Lic. Mary Apar Gay Directora de Vinculación													

PROGRAMA OPERATIVO ANUAL 2019										
FORMATO 01 "DESARROLLO DE PROCESOS"										
UNIVERSIDAD: TECNOLÓGICA DE CORREGIDORA										
DENOMINACIÓN DEL PROCESO:										
NUM. DE PROCESO										
1 (2)										
TIPO DE PROCESO										
Asignatura										
VINCULACIÓN: (1)										
ÁREA RESPONSABLE: (4)										
INDICADORES (5)										
NOMBRE DEL INDICADOR (5.1)	FÓRMULA	UNIDAD DE MEDIDA	META NACIONAL 2017 PIDE 2013-2018	CONTEXTO ACTUAL Y A FUTURO DEL INDICADOR (5.2)						Total alcanzado (Se reporta en el tercer cuatrimestre) (5.3)
				2018		2019		Número a lograr	Porcentaje a lograr	
Número de estudiantes inscritos en programas de intercambio o movilidad en instituciones extranjeras	Número de estudiantes inscritos en programas de intercambio o movilidad en instituciones extranjeras	Estudiantes	3441	Número actual	Porcentaje actual	Número a lograr	Porcentaje a lograr			Número alcanzado
				4	400%	1	100%			
NOMBRE DEL INDICADOR (5.1)	FÓRMULA	UNIDAD DE MEDIDA	META NACIONAL 2017 PIDE 2013-2018	CONTEXTO ACTUAL Y A FUTURO DEL INDICADOR (5.2)						Total alcanzado (Se reporta en el tercer cuatrimestre) (5.3)
				2018		2019		Número a lograr	Porcentaje a lograr	
Número de profesores extranjeros en programas de intercambio en instituciones nacionales	Número de profesores extranjeros en programas de intercambio en instituciones nacionales	Profesores	270	Número actual	Porcentaje actual	Número a lograr	Porcentaje a lograr			Número alcanzado
				0		1	100%			
OBJETIVO QUE ATIENDE EL PIDE INSTITUCIONAL (6)										
CALENDARIZACIÓN Y SEGUIMIENTO DE LAS PRINCIPALES ACTIVIDADES (7)										
ACTIVIDADES	UNIDAD DE MEDIDA	META ANUAL	CALENDARIO 2017						JUSTIFICACIÓN DE LAS DESVIACIONES POSITIVAS O NEGATIVAS (8)	ÁREA EJECUTORA (9)
			1		2		3			
			PROG	ALC	PROG	ALC	PROG	ALC		
			#	%	#	%	#	%		
Llevar a cabo la firma de convenios con Universidades extranjeras para la movilidad estudiantil	Convenio	1					1	100%		Dirección de Vinculación
Gestionar becas para alumnos en movilidad extranjera	Gestión	1	1	100%	0	0%				Dirección de Vinculación

Gestionar becas de investigación en el extranjero	Gestión	1	0	0%	0%	0%	0%	1	100%	Dirección de Vinculación
DESCRIPCIÓN DEL ALCANCE DEL INDICADOR Y EFECTO SOCIOECONÓMICO (10)										
										
<p>M. en E. Anugor Alcoliz Villalobos Casanova Rector</p>										
<p>Lic. Mary Ann Gay Directora de Vinculación</p>										

PROGRAMA OPERATIVO ANUAL 2019

FORMATO 01 "DESARROLLO DE PROCESOS"

UNIVERSIDAD: TECNOLÓGICA DE CORRIDORA

DENOMINACIÓN DEL PROCESO:		NUM. DE PROCESO	TIPO DE PROCESO (3)
VINCULACIÓN (1)		1 (2)	Procesos
ÁREA RESPONSABLE (4)			

INDICADORES (5)


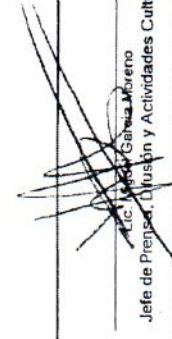
NOMBRE DEL INDICADOR (5.1)	FÓRMULA	UNIDAD DE MEDIDA	META NACIONAL 2017 PIDE 2013-2018	CONTEXTO ACTUAL Y FUTURO DEL INDICADOR (5.2)				Total alcanzado (Se reporta en el tercer cuatrimestre) (5.3)
				2018		2019		
Presentaciones artísticas y culturales	Número de presentaciones anuales de danza, música, teatro, festivales, entre otros	Presentaciones	2789	Número actual	Porcentaje actual	Número a lograr	Porcentaje a lograr	Número alcanzado
				4	102%	4	100%	Presentes alcanzado
Alumnos que participan en actividades culturales y artísticas	Número de alumnos que participan en actividades culturales y artísticas total de alumnos *100	Alumnos	70842	Número actual	Porcentaje actual	Número a lograr	Porcentaje a lograr	Número alcanzado
				59	87%	596	100%	Presentes alcanzado

OBJETIVO QUE ATIENDE EL PIDE INSTITUCIONAL (6)

CALENDARIZACIÓN Y SEGUIMIENTO DE LAS PRINCIPALES ACTIVIDADES (7)

ACTIVIDADES	UNIDAD DE MEDIDA	META ANUAL	CALENDARIO 2017 CUATRIMESTRAL												JUSTIFICACIÓN DE LAS DESVIACIONES POSITIVAS O NEGATIVAS (8)	ÁREA EJECUTORA (9)			
			1			2			3			4							
			PROG	ALC	%	PROG	ALC	%	PROG	ALC	%	PROG	ALC	%					
Elaboración de altares para la celebración de día de muertos	grupos	18				18	100%	100%										Las actividades programadas se realizarán en el tercer cuatrimestre de septiembre - diciembre	

PROGRAMA OPERATIVO ANUAL 2019		TIPO DE PROCESO (3)								
FORMATO 01 "DESARROLLO DE PROCESOS"		NUM. DE PROCESO								
UNIVERSIDAD: TECNOLÓGICA DE CORREGIDORA		1 (2)								
DENOMINACIÓN DEL PROCESO:										
VINCULACIÓN (1)										
ÁREA RESPONSABLE (4)										
INDICADORES (5)										
NOMBRE DEL INDICADOR (5.1)	UNIDAD DE MEDIDA	META NACIONAL 2017 PIDE 2013-2018	CONTEXTO ACTUAL Y A FUTURO DEL INDICADOR (5.2)				Total alcanzado (Se reporta en el tercer cuatrimestre) (5.3)			
			2018		2019		Número alcanzado	Porcentaje alcanzado		
Torneos deportivos	Torneos	1960	Número actual	Porcentaje actual	Número a lograr	Porcentaje a lograr				
			3	100%	3	100%				
NOMBRE DEL INDICADOR (5.1)	UNIDAD DE MEDIDA	META NACIONAL 2017 PIDE 2013-2018	CONTEXTO ACTUAL Y A FUTURO DEL INDICADOR (5.2)				Total alcanzado (Se reporta en el tercer cuatrimestre) (5.3)			
Participantes en Torneos deportivos	Alumnos	69292	2018		2019		Número alcanzado	Porcentaje alcanzado		
			Número actual	Porcentaje actual	Número a lograr	Porcentaje a lograr				
			210		250	49%				
OBJETIVO QUE ATIENDE EL PIDE INSTITUCIONAL (6)										
ACTIVIDADES	UNIDAD DE MEDIDA	META ANUAL	CALENDARIO 2017						JUSTIFICACIÓN DE LAS DESVIACIONES POSITIVAS O NEGATIVAS (8)	ÁREA EJECUTORA (9)
			1		2		3			
			PROG	ALC	PROG	ALC	PROG	ALC		
			#	%	#	%	#	%		
Invitación a torneos externos	Torneo	3	1	33%	1	33%	1	33%		El torneo realizado durante el cuatrimestre fue interno
Integración de equipo deportivo	Equipo	3	1	33%	2	66%	1	33%		Se integraron dos equipos para juegos internos durante el cuatrimestre

DESCRIPCIÓN DEL ALCANCE DEL INDICADOR Y EFECTO SOCIOECONÓMICO (10)												
<p style="text-align: center;">  M. en E. Andrés A. Peña Rector </p> <p style="text-align: center;">  Lic. Jorge Guevara Jefe de Prensa, Difusión y Actividades Culturales </p>												

PROGRAMA OPERATIVO ANUAL 2019													
FORMATO 01 "DESARROLLO DE PROCESOS" UNIVERSIDAD: TECNOLÓGICA DE CORREGIDORA													
DENOMINACIÓN DEL PROCESO:													
GESTIÓN (1)					NUM. DE PROCESO								
					1 (2)								
ÁREA RESPONSABLE(4)													
INDICADORES (5)													
NOMBRE DEL INDICADOR (5.1)	FÓRMULA	UNIDAD DE MEDIDA	META NACIONAL 2017 PIDE 2013-2018	CONTEXTO ACTUAL Y A FUTURO DEL INDICADOR (5.2)						Total alcanzado (Se reporta en el tercer cuatrimestre) (5.3)			
Cobertura en red inalámbrica y conexión a internet	Porcentaje de cobertura en red inalámbrica y conexión a internet en la institución	Cobertura de red inalámbrica o ethernet	95	2018		2019		Porcentaje a lograr	Número alcanzado	Porcentaje alcanzado			
				Número actual	Porcentaje actual	Número a lograr	85%						
NOMBRE DEL INDICADOR (5.1)	FÓRMULA	UNIDAD DE MEDIDA	META NACIONAL 2017 PIDE 2013-2018	CONTEXTO ACTUAL Y A FUTURO DEL INDICADOR (5.2)						Total alcanzado (Se reporta en el tercer cuatrimestre) (5.3)			
Equipos de cómputo	Número de equipos de cómputo anuales necesarios para mantener actualizados los programas educativos (reportar los adquiridos durante el periodo)	equipos de cómputo	44365	2018		2019		Porcentaje a lograr	Número alcanzado	Porcentaje alcanzado			
				Número actual	Porcentaje actual	Número a lograr	100%						
OBJETIVO QUE ATIENDE EL PIDE INSTITUCIONAL (6)													
CALENDARIZACIÓN Y SEGUIMIENTO DE LAS PRINCIPALES ACTIVIDADES (7)													
ACTIVIDADES	UNIDAD DE MEDIDA	META ANUAL	CALENDARIO 2017									JUSTIFICACIÓN DE LAS DESVIACIONES POSITIVAS O NEGATIVAS (8)	ÁREA EJECUTORA (9)
			1			2			3				
			PROG	ALC	%	PROG	ALC	%	PROG	ALC	%		
Contar con los Software Académicos actualizados	Software	20							20	100%			
Realizar mantenimiento preventivo y correctivo de puntos de acceso inalámbrico	Mantenimiento	1				1	100%		1	100%			
Realizar el mantenimiento al cableado estructurado	Mantenimiento	1							1	100%			

PROGRAMA OPERATIVO ANUAL 2019																	
FORMATO 01 "DESARROLLO DE PROCESOS"																	
UNIVERSIDAD: TECNOLÓGICA DE CORREGIDORA																	
DENOMINACIÓN DEL PROCESO:																	
											TIPO DE PROCESO (3)						
											1 (2)						
GESTIÓN (1)																	
ÁREA RESPONSABLE (4)																	
INDICADORES (5)																	
NOMBRE DEL INDICADOR (5.1)	UNIDAD DE MEDIDA	MÉTRICA NACIONAL 2017	FÓRMULA	CONTEXTO ACTUAL Y A FUTURO DEL INDICADOR (5.2)						Total alcanzado (Se reporta en el tercer cuatrimestre) (5.3)							
				2018		2019		Número alcanzado	Porcentaje alcanzado								
Canchas deportivas	Canchas	50	Número de canchas deportivas sin tomar en cuenta las ya existentes, necesarias debido al aumento de matrícula para ofertar un servicio educativo de calidad. Nota: el número de canchas deportivas tendrá que ser consistente con la proyección de crecimiento de matrícula de la universidad (reportar los construidos durante el periodo de análisis)	Número actual	Porcentaje actual	Número a lograr	Porcentaje a lograr	0	100%	1	100%						
NOMBRE DEL INDICADOR (5.1)	UNIDAD DE MEDIDA	MÉTRICA NACIONAL 2017	FÓRMULA	CONTEXTO ACTUAL Y A FUTURO DEL INDICADOR (5.2)						Total alcanzado (Se reporta en el tercer cuatrimestre) (5.3)							
				2018		2019		Número alcanzado	Porcentaje alcanzado								
Edificios de docencia de dos niveles	Edifcios	45	Número de edificios de docencia de dos niveles, sin tomar en cuenta los ya existentes, necesarios para albergar el aumento de la matrícula. Nota: el número de edificios de docencia de dos niveles tendrá que ser consistente con la proyección de crecimiento de matrícula de la universidad (reportar los construidos durante el periodo de análisis)	Número actual	Porcentaje actual	Número a lograr	Porcentaje a lograr	0	100%	1	100%						
OBJETIVO QUE ATIENDE EL PIDE INSTITUCIONAL (6)																	
Gestionar la construcción de un edificio de docencia de dos niveles																	
CALENDARIZACIÓN Y SEGUIMIENTO DE LAS PRINCIPALES ACTIVIDADES (7)																	
ACTIVIDADES	UNIDAD DE MEDIDA	CALENDARIO 2017						CUATRIMESTRAL									
		META ANUAL		1		2		3		PROG		ALC		PROG		ALC	
		#	%	#	%	#	%	#	%	#	%	#	%	#	%	#	%
	Edificio															1	100%
JUSTIFICACIÓN DE LAS DESVIACIONES POSITIVAS O NEGATIVAS (8)																	
ÁREA EJECUTORA (9)																	



UNIVERSIDAD TECNOLÓGICA DE CORREGIDORA

Ejercicio 2019
INDICADORES DE POSTURA FISCAL
 Del 01 de enero al 31 de diciembre de 2019
 (Pesos)

Concepto	Estimado	Devengado	Pagado ³
I. Ingresos Presupuestarios (I = 1 + 2)	28,167,174	33,260,746	33,260,746
1. Ingresos del Gobierno de la Entidad Federativa ¹	0	0	0
2. Ingresos del Sector Paraestatal ¹	28,167,174	33,260,746	33,260,746
II. Egresos Presupuestarios (II = 3 + 4)	28,167,174	31,903,981	31,903,981
3. Egresos del Gobierno de la Entidad Federativa ²	0	0	0
4. Egresos del Sector Paraestatal ²	28,167,174	31,903,981	31,903,981
III. Balance Presupuestario (Superávit o Déficit) (III = I - II)	0	1,356,765	1,356,765
Concepto	Estimado	Devengado	Pagado³
III. Balance Presupuestario (Superávit o Déficit)	0	1,356,765	1,356,765
IV. Intereses, Comisiones y Gastos de la Deuda	0	0	0
V. Balance Primario (Superávit o Déficit) (V = III - IV)	0	1,356,765	1,356,765
Concepto	Estimado	Devengado	Pagado³
A. Financiamiento	0	0	0
B. Amortización de la deuda	0	0	0
C. Endeudamiento ó desendeudamiento (C = A - B)	0	0	0

1. Los ingresos que se presentan son los ingresos presupuestarios totales sin incluir los ingresos por financiamientos. Los ingresos del Gobierno de la Entidad Federativa corresponden a los del Poder Ejecutivo, Legislativo, Judicial y Autónomos.
 2. Los egresos que se presentan son los egresos presupuestarios totales sin incluir los egresos por amortización. Los egresos del Gobierno de la Entidad Federativa corresponden a los del Poder Ejecutivo, Legislativo, Judicial y Organos Autónomos.
 3. Para Ingresos se reportan los ingresos recaudados; para egresos se reportan los egresos pagados.

[Signature]

[Signature]

M. en E. **Arturo Adalberto Véliz Casanova**
 RECTOR

C. P. Fabiola Velázquez Chaparro
 DIRECCIÓN DE ADMINISTRACIÓN Y FINANZAS

Bajo protesta de decir verdad declaramos que los Estados Financieros y sus Notas son razonablemente correctos y
 responsabilidad del emisor

PRESUPUESTO DE EGRESOS ACUMULADO AL 31 DE DICIEMBRE DE 2019

CONCEPTO	AUTORIZADO	AMP/DISM	ACTUALIZADO	COMPROMISO	EJERCIDO	POR EJERCER
Presupuesto						
1000 SERVICIOS PERSONALES	20,642,880.73	634,964.66	21,277,845.39	0.00	21,277,845.39	0.00
2000 MATERIALES Y SUMINISTROS	771,300.00	944,683.29	1,715,983.29	0.00	1,535,489.89	180,493.40
3000 SERVICIOS GENERALES	6,717,993.27	2,910,036.50	9,628,029.77	0.00	7,996,544.80	1,631,484.97
4000 TRANSFERENCIAS, ASIGNACIONES...	35,000.00	1,043,140.76	1,078,140.76	0.00	1,073,936.76	4,204.00
5000 BIENES MUEBLES	0.00	258,213.72	258,213.72	0.00	20,163.71	238,050.01
9000 DEUDA PUBLICA	0.00	0.00	0.00	0.00	0.00	0.00
TOTALES	28,167,174.00	5,791,038.93	33,958,212.93	0.00	31,903,980.55	2,054,232.38
Recurso Estatal						
1000 SERVICIOS PERSONALES	10,486,232.00	690,419.75	11,176,651.75	0.00	11,176,651.75	0.00
2000 MATERIALES Y SUMINISTROS	105,000.00	920,126.25	1,025,126.25	0.00	1,025,126.25	0.00
3000 SERVICIOS GENERALES	3,040,879.00	-1,372,304.21	1,668,574.79	0.00	1,668,574.79	0.00
4000 TRANSFERENCIAS, ASIGNACIONES...	35,000.00	-15,844.00	19,156.00	0.00	19,156.00	0.00
5000 BIENES INMUEBLES	0.00	0.00	0.00	0.00	0.00	0.00
TOTALES	13,667,111.00	222,397.79	13,889,508.79	0.00	13,889,508.79	0.00
Recurso Federal						
1000 SERVICIOS PERSONALES	10,156,648.73	-55,455.09	10,101,193.64	0.00	10,101,193.64	0.00
2000 MATERIALES Y SUMINISTROS	0.00	9,122.57	9,122.57	0.00	9,122.57	0.00
3000 SERVICIOS GENERALES	368,975.27	449,839.45	818,814.72	0.00	815,465.85	3,348.87
4000 TRANSFERENCIAS, ASIGNACIONES...	0.00	0.00	0.00	0.00	0.00	0.00
5000 BIENES MUEBLES	0.00	0.00	0.00	0.00	0.00	0.00
TOTALES	10,525,624.00	403,506.93	10,929,130.93	0.00	10,925,782.06	3,348.87
Recurso Propio						
1000 SERVICIOS PERSONALES	0.00	0.00	0.00	0.00	0.00	0.00
2000 MATERIALES Y SUMINISTROS	666,300.00	-164,809.54	501,490.46	0.00	501,241.06	249.40
3000 SERVICIOS GENERALES	3,308,139.00	928,181.44	4,236,320.44	0.00	3,512,504.16	723,816.28
4000 TRANSFERENCIAS, ASIGNACIONES...	0.00	1,058,984.76	1,058,984.76	0.00	1,054,780.76	4,204.00
5000 BIENES MUEBLES	0.00	20,163.72	20,163.72	0.00	20,163.71	0.01
9000 DEUDA PUBLICA	0.00	0.00	0.00	0.00	0.00	0.00
TOTALES	3,974,439.00	1,842,520.38	5,816,959.38	0.00	5,088,689.69	728,269.69
Recurso PRODEP						
1000 SERVICIOS PERSONALES	0.00	0.00	0.00	0.00	0.00	0.00
2000 MATERIALES Y SUMINISTROS	0.00	180,244.00	180,244.00	0.00	0.00	180,244.00
3000 SERVICIOS GENERALES	0.00	389,018.93	389,018.93	0.00	0.00	389,018.93
4000 TRANSFERENCIAS, ASIGNACIONES...	0.00	0.00	0.00	0.00	0.00	0.00
5000 BIENES MUEBLES	0.00	88,050.00	88,050.00	0.00	0.00	88,050.00
TOTALES	0.00	657,312.93	657,312.93	0.00	0.00	657,312.93
Recurso PRODEP 2019						
1000 RECURSOS MATERIALES	0.00	0.00	0.00	0.00	0.00	0.00
2000 MATERIALES Y SUMINISTROS	0.00	0.00	0.00	0.00	0.00	0.00
3000 SERVICIOS GENERALES	0.00	0.17	0.17	0.00	0.00	0.17
4000 TRANSFERENCIAS, ASIGNACIONES...	0.00	0.00	0.00	0.00	0.00	0.00
5000 BIENES MUEBLES	0.00	150,000.00	150,000.00	0.00	0.00	150,000.00
TOTALES	0.00	150,000.17	150,000.17	0.00	0.00	150,000.17
RECURSO PFCE 2019						
1000 RECURSOS MATERIALES	0.00	0.00	0.00	0.00	0.00	0.00
3000 SERVICIOS GENERALES	0.00	515,300.72	515,300.72	0.00	0.00	515,300.72
TOTALES	0.00	515,300.72	515,300.72	0.00	0.00	515,300.72
APOYO EXTRAORDINARIO REC. ESTATAL						
1000 SERVICIOS PERSONALES	0.00	0.00	0.00	0.00	0.00	0.00
2000 MATERIALES Y SUMINISTROS	0.00	0.00	0.00	0.00	0.00	0.00
3000 SERVICIOS GENERALES	0.00	2,000,000.00	2,000,000.00	0.00	2,000,000.00	0.00
4000 TRANSFERENCIAS, ASIGNACIONES...	0.00	0.00	0.00	0.00	0.00	0.00
5000 BIENES MUEBLES	0.00	0.00	0.00	0.00	0.00	0.00
TOTALES	0.00	2,000,000.00	2,000,000.00	0.00	2,000,000.00	0.00
GRAN TOTAL	28,167,174.00	5,791,038.92	33,958,212.92	0.00	31,903,980.54	2,054,232.38

M. en E. Arturo Adolfo Vallejo Casanova
Rector

C.P. Fabiola Velázquez Chaparro
Dirección de Administración y Finanzas

PRESUPUESTO DE EGRESOS DETALLE AL 31 DE DICIEMBRE DE 2019

REC	3ER NIV	OBJETO GTO	DESCRIPCION DE LA CUENTA	Suma de AUTORIZADO	Suma de AMP/DISM	Suma de ACTUALIZADO	Suma de COMPROMISO	Suma de EJERCIDO	Suma de POR EJERCER
01G	511	5113011	Sueldo Base Al Personal Permanente	0.00	0.00	0.00	0.00	0.00	0.00
	513	5132011	Primas De Vacaciones Y Dominical	0.00	0.00	0.00	0.00	0.00	0.00
		5132031	Gratificación De Fin De Año	0.00	0.00	0.00	0.00	0.00	0.00
		5137011	Honorarios Especiales	0.00	0.00	0.00	0.00	0.00	0.00
	514	5141021	Cuotas Del IMSS	0.00	0.00	0.00	0.00	0.00	0.00
		5144011	Seguro De Vida	0.00	0.00	0.00	0.00	0.00	0.00
	515	5152011	Liquidaciones Por Indemnización	0.00	0.00	0.00	0.00	0.00	0.00
		5152031	Antigüedad	0.00	0.00	0.00	0.00	0.00	0.00
	521	5211011	Materiales Útiles Y Equipos Menores De O	92,500.00	8,020.26	100,520.26	0.00	100,520.26	0.00
		5214011	Mat. Útiles Y Equipo Menores De Tecnolo	90,000.00	497.66	90,497.66	0.00	90,497.66	0.00
		5215011	Material Impreso e información digital.	0.00	0.00	0.00	0.00	0.00	0.00
		5216011	Material De Limpieza	110,800.00	5,761.48	116,561.48	0.00	116,561.48	0.00
	522	5221011	Productos Alimenticios Para Personas	20,000.00	5,087.26	25,087.26	0.00	25,087.26	0.00
		5221021	Productos alimenticios para el personal	0.00	350.00	350.00	0.00	350.00	0.00
		5222011	Productos alimenticios para animales	0.00	0.00	0.00	0.00	0.00	0.00
	524	5241011	Material Eléctrico Y Electrónico	0.00	0.00	0.00	0.00	0.00	0.00
		5246011	Material Eléctrico Y Electrónico	0.00	10,409.98	10,409.98	0.00	10,409.98	0.00
		5247011	Artículos Metálicos para la Construcción	0.00	29,020.60	29,020.60	0.00	29,020.60	0.00
		5249011	Materiales Y Accesorios Para Mantenimien	0.00	0.00	0.00	0.00	0.00	0.00
		5249021	Otros Materiales Y Artículos De Construc	10,000.00	6,812.01	16,812.01	0.00	16,812.01	0.00
	525	5251011	Productos Químicos Básicos	0.00	0.00	0.00	0.00	0.00	0.00
		5252011	Fertilizantes, pesticidas y otros agroqu	0.00	0.00	0.00	0.00	0.00	0.00
		5253011	Vacunas	0.00	0.00	0.00	0.00	0.00	0.00
		5253031	Medicinas Y Productos Farmacéuticos	15,000.00	-2,653.50	12,346.50	0.00	12,346.50	0.00
		5255011	Bolsas de sangre	0.00	0.00	0.00	0.00	0.00	0.00
		5255031	Materiales, accesorios y suministros de	0.00	0.00	0.00	0.00	0.00	0.00
		5255041	Otros Materiales, Accesorios Y Suministr	40,000.00	-3,340.00	36,660.00	0.00	36,410.60	249.40
		5259011	Substancias Químicas Para Laboratorio Mé	0.00	0.00	0.00	0.00	0.00	0.00
	526	5261011	Combustibles, Lubricantes Y Aditivos Par	230,000.00	-195,000.00	35,000.00	0.00	35,000.00	0.00
	527	5271011	Vestuario Y Uniformes	5,000.00	568.00	5,568.00	0.00	5,568.00	0.00
		5272011	Prendas De Seguridad Y Protección Person	0.00	0.00	0.00	0.00	0.00	0.00
		5273011	Artículos Deportivos	0.00	270.00	270.00	0.00	270.00	0.00
		5274011	Productos textiles	0.00	1,199.60	1,199.60	0.00	1,199.60	0.00
		5275011	Blancos Y Otros Productos Textiles, Exce	0.00	0.00	0.00	0.00	0.00	0.00
	529	5291011	Herramientas Menores	7,500.00	-1,711.79	5,788.21	0.00	5,788.21	0.00
		5292011	Refacciones Y Accesorios Menores De Edif	5,000.00	-4,393.00	607.00	0.00	607.00	0.00
		5293011	Refacciones Y Accesorios Menores De Mobi	2,000.00	-1,867.50	132.50	0.00	132.50	0.00
		5294011	Refacciones Y Accesorios menores De Equi	0.00	2,035.80	2,035.80	0.00	2,035.80	0.00
		5295011	Refacciones Y Accesorios menores De Equi	10,000.00	-10,000.00	0.00	0.00	0.00	0.00
		5296011	Refacciones Y Accesorios menores De Equi	0.00	2,530.00	2,530.00	0.00	2,530.00	0.00
		5296012	Neumáticos para transporte.	25,000.00	-15,219.54	9,780.46	0.00	9,780.46	0.00
		5298011	Refacciones y accesorios menores de maqu	3,500.00	-3,186.86	313.14	0.00	313.14	0.00
	531	5311011	Energía Eléctrica	259,500.00	-151,143.10	108,356.90	0.00	-208,873.48	317,230.38
		5312011	Gas	2,500.00	-2,500.00	0.00	0.00	0.00	0.00
		5313011	Agua	0.00	0.00	0.00	0.00	0.00	0.00
		5315011	Telefonía Celular	0.00	0.00	0.00	0.00	0.00	0.00
		5317011	Servicio De Acceso De Internet, Redes Y	687,260.00	-83,422.01	603,837.99	0.00	242,512.16	361,325.83
		5318011	Servicios Postales Y Telegráficos	3,000.00	-2,930.07	69.93	0.00	69.93	0.00
	532	5323011	Arrendamiento De Mobiliario Y	144,660.00	10,337.30	154,997.30	0.00	151,420.83	3,576.47
		5327011	Arrendamiento de activos intangibles	4,000.00	2,895.26	6,895.26	0.00	6,895.26	0.00
		5329011	Espacios De Estacionamiento	0.00	0.00	0.00	0.00	0.00	0.00
	533	5331011	Servicios Legales De Contabilidad, Audit	20,000.00	43,800.00	63,800.00	0.00	63,800.00	0.00
		5333031	Otros Servicios Técnicos O Profesionales	25,000.00	547,796.81	572,796.81	0.00	564,796.81	8,000.00
		5334011	Servicios De Capacitación	0.00	30,000.00	30,000.00	0.00	30,000.00	0.00
		5336011	Impresiones De Documentos Oficiales Para	24,000.00	59,462.00	83,462.00	0.00	83,462.00	0.00
		5336021	Publicaciones Oficiales P/Difusión E Inf	1,000.00	-1,000.00	0.00	0.00	0.00	0.00
		5336041	Servicio De Fotocopiado, Digitalización	0.00	1,740.00	1,740.00	0.00	1,740.00	0.00
		5336051	Publicaciones Oficiales Para Difusión E	1,300.00	6,351.36	7,651.36	0.00	7,651.36	0.00
		5336061	Otros Servicios De Apoyo Administrativo	0.00	5,195.06	5,195.06	0.00	5,195.06	0.00
		5338011	Servicios De Vigilancia	590,480.00	-16,038.13	574,441.87	0.00	571,700.06	2,741.81
	534	5341011	Servicios Financieros Y Bancarios	30,000.00	37,441.35	67,441.35	0.00	52,624.29	14,817.06
		5344011	Seguros De Responsabilidad Patrimonial Y	0.00	1,835.12	1,835.12	0.00	1,835.12	0.00
		5344021	Fianzas de fidelidad	4,439.00	-185.86	4,253.14	0.00	4,253.14	0.00
		5345011	Seguro De Bienes Patrimoniales	160,940.00	-10,340.96	150,599.04	0.00	150,598.60	0.44
	535	5351011	Conservación Y Mantenimiento Menor De In	40,000.00	-39,645.09	354.91	0.00	354.91	0.00
		5352011	Mantenimiento y conservación de mobillar	0.00	1,044.00	1,044.00	0.00	1,044.00	0.00
		5352021	Mantenimiento Y Conservación De Equipo D	0.00	14,274.38	14,274.38	0.00	14,274.38	0.00
		5352041	MANTENIMIENTO Y CONSERVACIÓN DE EQUIPO E	0.00	0.00	0.00	0.00	0.00	0.00
		5353011	Instalación, reparación y mantenimiento	0.00	0.00	0.00	0.00	0.00	0.00
		5354011	Instalación, reparación y mantenimiento	0.00	0.00	0.00	0.00	0.00	0.00
		5355011	Reparación Y Mantenimiento De Equipo De	100,000.00	27,317.95	127,317.95	0.00	127,317.95	0.00
		5357011	Instalación, reparación y mantenimiento	20,000.00	4,024.77	24,024.77	0.00	24,024.77	0.00
		5358011	Servicio De Limpieza Y Manejo De Desecho	361,920.00	0.00	361,920.00	0.00	361,920.00	0.00
		5358021	Manejo De Desechos (RPBI)	2,000.00	5,488.96	7,488.96	0.00	7,488.96	0.00
		5359011	Servicios De Jardinería Y Fumigación	54,000.00	-6,596.67	47,403.33	0.00	46,400.00	1,003.33
	536	5361011	Dif Radio Y Tv Actividades Gubernamental	39,000.00	-38,559.20	440.80	0.00	440.80	0.00
		5362011	Difusión Por Radio, Televisión Y Otros Y	32,000.00	11,576.90	43,576.90	0.00	43,576.90	0.00
		5366011	Servicio de creación y difusión de conte	90,000.00	44,719.99	134,719.99	0.00	134,719.99	0.00
	537	5371021	Pasajes Aéreos Nacionales	0.00	0.00	0.00	0.00	0.00	0.00
		5371031	Pasajes Aéreos Internacionales	20,000.00	-20,000.00	0.00	0.00	0.00	0.00
		5372011	Pasajes terrestres estatales	2,000.00	3,900.00	5,900.00	0.00	5,900.00	0.00

PRESUPUESTO DE EGRESOS DETALLE AL 31 DE DICIEMBRE DE 2019

REC	3ER NIV	OBJETO GTO	DESCRIPCION DE LA CUENTA	Suma de AUTORIZADO	Suma de AMP/DISM	Suma de ACTUALIZADO	Suma de COMPROMISO	Suma de EJERCIDO	Suma de POR EJERCER	
01G	537	5372021	Pasajes Terrestres Nacionales	57,140.00	861.63	58,001.63	0.00	58,001.63	0.00	
		5372031	Pasajes Terrestres Internacionales	3,000.00	-3,000.00	0.00	0.00	0.00	0.00	
		5375011	Viáticos estatales	2,000.00	-2,000.00	0.00	0.00	0.00	0.00	
		5375021	Viáticos Nacionales En El País	70,000.00	-44,639.07	25,360.93	0.00	22,227.14	3,133.79	
		5376011	Viáticos en el extranjero	7,000.00	-7,000.00	0.00	0.00	0.00	0.00	
		538	5382011	Gastos De Orden Social Y Cultural	206,000.00	19,469.61	225,469.61	0.00	213,486.01	11,983.60
			5383011	Congresos Y Convenciones	194,000.00	7,911.01	201,911.01	0.00	201,907.44	3.57
			5385011	Gastos De Representación	50,000.00	-2,516.72	47,483.28	0.00	47,483.28	0.00
		539	5392011	Impuestos Y Derechos	0.00	472,254.86	472,254.86	0.00	472,254.86	0.00
			5398011	Impuesto A La Nómina	0.00	0.00	0.00	0.00	0.00	0.00
544	5442021	Becas Estudiantes	0.00	1,058,984.76	1,058,984.76	0.00	1,054,780.76	4,204.00		
551	5515011	Equipo De Cómputo Y De Tecnología	0.00	6,822.10	6,822.10	0.00	6,822.10	0.00		
	5519011	Otros Mobiliarios Y Equipos De	0.00	13,341.62	13,341.62	0.00	13,341.61	0.01		
28R	534	5341011	Servicios Financieros Y Bancarios	0.00	0.17	0.17	0.00	0.00	0.17	
63Q	551	5515011	Equipo De Cómputo Y De Tecnología	0.00	150,000.00	150,000.00	0.00	0.00	150,000.00	
		5113011	Sueldo Base Al Personal Permanente	6,602,538.00	960,840.52	7,563,378.52	0.00	7,563,378.52	0.00	
		5131011	Prima quinquenal por años de servicios e	67,440.00	8,924.92	76,364.92	0.00	76,364.92	0.00	
		5132011	Primas De Vacaciones Y Dominical	385,148.00	402,710.12	787,858.12	0.00	787,858.12	0.00	
		5132031	Gratificación De Fin De Año	1,283,827.00	-1,283,827.00	0.00	0.00	0.00	0.00	
		514	5141021	Cuotas Del IMSS	540,746.50	45,953.69	586,700.19	0.00	586,700.19	0.00
			5143011	Aportaciones Al Sistema De Ahorro Para E	613,375.50	-161,128.36	452,247.14	0.00	452,247.14	0.00
		515	5154061	Despensa	247,500.00	35,859.99	283,359.99	0.00	283,359.99	0.00
			5154071	Despensa Especial	330,127.00	21,157.76	351,284.76	0.00	351,284.76	0.00
		516	5161011	Incrementos a las percepciones	85,946.73	-85,946.73	0.00	0.00	0.00	0.00
526	5261011	Combustibles, Lubricantes Y Aditivos Par	0.00	9,122.57	9,122.57	0.00	9,122.57	0.00		
531	5311011	Energía Eléctrica	0.00	0.00	0.00	0.00	0.00	0.00		
	5317011	Servicio De Acceso De Internet, Redes Y	0.00	364,674.70	364,674.70	0.00	361,325.83	3,348.87		
533	5333021	Servicios De Consultoría En Tecnologías	0.00	23,200.00	23,200.00	0.00	23,200.00	0.00		
	5333031	Otros Servicios Técnicos O Profesionales	122,636.00	-58,316.01	64,319.99	0.00	64,319.99	0.00		
534	5341011	Servicios Financieros Y Bancarios	0.00	0.00	0.00	0.00	0.00	0.00		
535	5351011	Conservación Y Mantenimiento Menor De In	32,428.27	-32,428.27	0.00	0.00	0.00	0.00		
539	5392011	Impuestos Y Derechos	32,134.00	-29,191.00	2,943.00	0.00	2,943.00	0.00		
	5398011	Impuesto A La Nómina	181,777.00	181,900.03	363,677.03	0.00	363,677.03	0.00		
74F	524	5241011	Material Eléctrico Y Electrónico	0.00	0.00	0.00	0.00	0.00	0.00	
		5246011	Material Eléctrico Y Electrónico	0.00	180,244.00	180,244.00	0.00	0.00	180,244.00	
		5251011	Productos Químicos Básicos	0.00	0.00	0.00	0.00	0.00	0.00	
		5334011	Servicios De Capacitación	0.00	227,343.00	227,343.00	0.00	0.00	227,343.00	
		5336061	Otros Servicios De Apoyo Administrativo	0.00	0.00	0.00	0.00	0.00	0.00	
		5341011	Servicios Financieros Y Bancarios	0.00	107,123.57	107,123.57	0.00	0.00	107,123.57	
		5351011	Conservación Y Mantenimiento Menor De In	0.00	0.00	0.00	0.00	0.00	0.00	
		5372011	Pasajes terrestres estatales	0.00	54,552.36	54,552.36	0.00	0.00	54,552.36	
		5372021	Pasajes Terrestres Nacionales	0.00	0.00	0.00	0.00	0.00	0.00	
		5375021	Viáticos Nacionales En El País	0.00	0.00	0.00	0.00	0.00	0.00	
538	5383011	Congresos Y Convenciones	0.00	0.00	0.00	0.00	0.00	0.00		
	5531011	Equipo Médico Y De Laboratorio	0.00	88,050.00	88,050.00	0.00	0.00	88,050.00		
89Q	533	5331011	Servicios Legales De Contabilidad, Audit	0.00	315,296.00	315,296.00	0.00	0.00	315,296.00	
		5334011	Servicios De Capacitación	0.00	200,000.00	200,000.00	0.00	0.00	200,000.00	
534	5341011	Servicios Financieros Y Bancarios	0.00	4.72	4.72	0.00	0.00	4.72		
F19	511	5113011	Sueldo Base Al Personal Permanente	6,602,538.00	-227,678.11	6,374,859.89	0.00	6,374,859.89	0.00	
		5131011	Prima quinquenal por años de servicios e	67,439.00	-4,156.36	63,282.64	0.00	63,282.64	0.00	
		5132011	Primas De Vacaciones Y Dominical	385,148.00	-365,602.26	19,545.74	0.00	19,545.74	0.00	
		5132031	Gratificación De Fin De Año	1,283,827.00	1,407,662.49	2,691,489.49	0.00	2,691,489.49	0.00	
		5137011	Honorarios Especiales	248,324.00	-248,324.00	0.00	0.00	0.00	0.00	
		514	5141021	Cuotas Del IMSS	540,746.50	372,992.73	913,739.23	0.00	913,739.23	0.00
			5143011	Aportaciones Al Sistema De Ahorro Para E	613,375.50	-65,380.49	547,995.01	0.00	547,995.01	0.00
		5144011	Seguro De Vida	100,000.00	-33,329.63	66,670.37	0.00	66,670.37	0.00	
		515	5152011	Liquidaciones Por Indemnización	0.00	159,115.78	159,115.78	0.00	159,115.78	0.00
			5152031	Antigüedad	0.00	56,934.19	56,934.19	0.00	56,934.19	0.00
5154021	5154021	Ayuda adquisición de lentes	60,000.00	-9,735.59	50,264.41	0.00	50,264.41	0.00		
	5154061	Despensa	247,500.00	-14,745.00	232,755.00	0.00	232,755.00	0.00		
516	5161011	Incrementos a las percepciones	337,334.00	-337,334.00	0.00	0.00	0.00	0.00		
521	5211011	5211011	Materiales Útiles Y Equipos Menores De O	0.00	4,694.24	4,694.24	0.00	4,694.24	0.00	
		5212011	Materiales Y Útiles De Impresión Y Repro	0.00	1,550.00	1,550.00	0.00	1,550.00	0.00	
		5214011	Mat. Útiles Y Equipo Menores De Tecnolo	0.00	1,682.00	1,682.00	0.00	1,682.00	0.00	
		5215011	Material Impreso e información digital.	0.00	301,409.60	301,409.60	0.00	301,409.60	0.00	
		5216011	Material De Limpieza	0.00	775.79	775.79	0.00	775.79	0.00	
		522	5221011	Productos Alimenticios Para Personas	0.00	5,612.54	5,612.54	0.00	5,612.54	0.00
			5222011	Productos alimenticios para animales	0.00	11,106.87	11,106.87	0.00	11,106.87	0.00
		5223011	Utensilios para el servicio de alimentac	0.00	2,157.01	2,157.01	0.00	2,157.01	0.00	
		524	5246011	Material Eléctrico Y Electrónico	0.00	129.40	129.40	0.00	129.40	0.00
			5247011	Artículos Metálicos para la Construcción	0.00	366.60	366.60	0.00	366.60	0.00
5248011	Materiales Complementarios	0.00	776.99	776.99	0.00	776.99	0.00			
5249021	Otros Materiales Y Artículos De Construc	0.00	273.00	273.00	0.00	273.00	0.00			
525	5252011	Fertilizantes, pesticidas y otros agroqu	3,000.00	3,373.99	6,373.99	0.00	6,373.99	0.00		
	5253011	Vacunas	0.00	2,216.00	2,216.00	0.00	2,216.00	0.00		
5253031	Medicinas Y Productos Farmacéuticos	0.00	996.65	996.65	0.00	996.65	0.00			
526	5261011	Combustibles, Lubricantes Y Aditivos Par	100,000.00	574,780.81	674,780.81	0.00	674,780.81	0.00		
527	5271011	Vestuario Y Uniformes	0.00	1,508.00	1,508.00	0.00	1,508.00	0.00		
	5272011	Prendas De Seguridad Y Protección Person	2,000.00	-2,000.00	0.00	0.00	0.00	0.00		
5275011	Blancos Y Otros Productos Textiles, Exce	0.00	1,125.75	1,125.75	0.00	1,125.75	0.00			
529	5292011	Refacciones Y Accesorios Menores De Edif	0.00	1,557.78	1,557.78	0.00	1,557.78	0.00		

PRESUPUESTO DE EGRESOS DETALLE AL 31 DE DICIEMBRE DE 2019

REC	3ER NIV	OBJETO GTO	DESCRIPCION DE LA CUENTA	Suma de AUTORIZADO	Suma de AMP/DISM	Suma de ACTUALIZADO	Suma de COMPROMISO	Suma de EJERCIDO	Suma de POR EJERCER
F19	529	5293011	Refacciones Y Accesorios Menores De Mobi	0.00	269.84	269.84	0.00	269.84	0.00
		5294011	Refacciones Y Accesorios menores De Equi	0.00	1,224.80	1,224.80	0.00	1,224.80	0.00
		5296011	Refacciones Y Accesorios menores De Equi	0.00	3,435.47	3,435.47	0.00	3,435.47	0.00
		5296012	Neumáticos para transporte.	0.00	776.00	776.00	0.00	776.00	0.00
		5298011	Refacciones y accesorios menores de maqu	0.00	327.12	327.12	0.00	327.12	0.00
	531	5311011	Energía Eléctrica	0.00	635,864.48	635,864.48	0.00	635,864.48	0.00
		5313011	Agua	28,000.00	39,628.00	67,628.00	0.00	67,628.00	0.00
		5315011	Telefonía Celular	0.00	500.00	500.00	0.00	500.00	0.00
	532	5323011	Arrendamiento De Mobiliario Y	0.00	4,710.27	4,710.27	0.00	4,710.27	0.00
	533	5331011	Servicios Legales De Contabilidad, Audit	74,377.69	4,844.08	79,221.77	0.00	79,221.77	0.00
		5333021	Servicios De Consultoría En Tecnologías	0.00	1,740.00	1,740.00	0.00	1,740.00	0.00
		5333031	Otros Servicios Técnicos O Profesionales	2,566,724.31	-2,299,479.03	267,245.28	0.00	267,245.28	0.00
		5334011	Servicios De Capacitación	30,000.00	-1,000.00	29,000.00	0.00	29,000.00	0.00
		5336011	Impresiones De Documentos Oficiales Para	0.00	683.11	683.11	0.00	683.11	0.00
		5336061	Otros Servicios De Apoyo Administrativo	0.00	6,006.46	6,006.46	0.00	6,006.46	0.00
		5339011	Servicios profesionales, científicos y t	0.00	6,138.95	6,138.95	0.00	6,138.95	0.00
	534	5341011	Servicios Financieros Y Bancarios	0.00	1,148.59	1,148.59	0.00	1,148.59	0.00
	535	5351011	Conservación Y Mantenimiento Menor De In	20,000.00	158,751.82	178,751.82	0.00	178,751.82	0.00
		5352011	Mantenimiento y conservación de mobiliar	0.00	163.00	163.00	0.00	163.00	0.00
		5353011	Instalación, reparación y mantenimiento	0.00	7,438.80	7,438.80	0.00	7,438.80	0.00
		5355011	Reparación Y Mantenimiento De Equipo De	0.00	2,001.00	2,001.00	0.00	2,001.00	0.00
		5357011	Instalación, reparación y mantenimiento	0.00	47,356.65	47,356.65	0.00	47,356.65	0.00
	536	5366011	Servicio de creación y difusión de conte	40,000.00	-40,000.00	0.00	0.00	0.00	0.00
	537	5372011	Pasajes terrestres estatales	2,000.00	16,805.92	18,805.92	0.00	18,805.92	0.00
		5372021	Pasajes Terrestres Nacionales	0.00	40,065.39	40,065.39	0.00	40,065.39	0.00
		5375011	Viáticos estatales	15,000.00	-13,541.00	1,459.00	0.00	1,459.00	0.00
		5375021	Viáticos Nacionales En El País	0.00	18,105.94	18,105.94	0.00	18,105.94	0.00
	538	5382011	Gastos De Orden Social Y Cultural	0.00	19,646.29	19,646.29	0.00	19,646.29	0.00
		5383011	Congresos Y Convenciones	0.00	60,631.00	60,631.00	0.00	60,631.00	0.00
		5385011	Gastos De Representación	0.00	51,738.03	51,738.03	0.00	51,738.03	0.00
	539	5392011	Impuestos Y Derechos	83,000.00	-70,426.96	12,573.04	0.00	12,573.04	0.00
		5395011	Penas, multas, accesorios y actualizacio	0.00	11,868.00	11,868.00	0.00	11,868.00	0.00
		5398011	Impuesto A La Nómina	181,777.00	-83,693.00	98,084.00	0.00	98,084.00	0.00
	544	5442011	BECAS Hijos de Trabajadores	35,000.00	-35,000.00	0.00	0.00	0.00	0.00
		5442021	Becas Estudiantes	0.00	19,156.00	19,156.00	0.00	19,156.00	0.00
Total general				28,167,174.00	3,791,038.92	31,958,212.92	0.00	29,903,980.54	2,054,232.38

M. en E. Arturo Adolfo Vallado Casanova
Rector

C.P. Fabiola Velázquez Chaparro
Dirección de Administración y Finanzas

PRESUPUESTO DE INGRESOS ACUMULADO AL 31 DE DICIEMBRE DE 2019

CONCEPTO	ESTIMADO	AMP/DISM	MODIFICADO	DEVENGADO	RECAUDADO	POR RECAUDAR
RECURSOS						
Estatal	-13,667,111.00	-221,499.48	-13,888,610.48	-13,888,610.48	-13,888,610.48	0.00
Federal	-10,525,624.00	-1,101,077.29	-11,626,701.29	-11,626,701.29	-11,626,701.29	0.00
Propios	-3,974,439.00	-1,770,995.23	-5,745,434.23	-5,745,434.23	-5,745,434.23	0.00
Apoyo Extraordinario Rec. Estatal	0.00	-2,000,000.00	-2,000,000.00	-2,000,000.00	-2,000,000.00	0.00
TOTALES	-28,167,174.00	-5,093,572.00	-33,260,746.00	-33,260,746.00	-33,260,746.00	0.00
RECURSO ESTATAL						
41510 4510401 Rendimientos Estatales	0.00	-84.25	-84.25	-84.25	-84.25	0.00
43990 4710217 Otros Ingresos	0.00	-221,415.23	-221,415.23	-221,415.23	-221,415.23	0.00
42210 4910201 Aportaciones Estatales	-13,667,111.00	0.00	-13,667,111.00	-13,667,111.00	-13,667,111.00	0.00
TOTALES	-13,667,111.00	-221,499.48	-13,888,610.48	-13,888,610.48	-13,888,610.48	0.00
RECURSO FEDERAL						
41510 4510402 Rendimientos Federales	0.00	-110.36	-110.36	-110.36	-110.36	0.00
42130 4930102 Por Medio De La Federación	-10,525,624.00	-391,331.00	-10,916,955.00	-10,916,955.00	-10,916,955.00	0.00
43990 4710217 Otros ingresos	0.00	0.00	0.00	0.00	0.00	0.00
TOTALES	-10,525,624.00	-391,441.36	-10,917,065.36	-10,917,065.36	-10,917,065.36	0.00
RECURSO PROPIO						
41510 4510403 Rendimientos Propios	0.00	-90,880.23	-90,880.23	-90,880.23	-90,880.23	0.00
41730 Ingresos Por Venta de Bienes y S	-3,974,439.00	-249,945.00	-4,224,384.00	-4,224,384.00	-4,224,384.00	0.00
41730 4710215 Convenios de Colaboración Académ	0.00	0.00	0.00	0.00	0.00	0.00
43990 4710217 Otros Ingresos	0.00	-1,430,170.00	-1,430,170.00	-1,430,170.00	-1,430,170.00	0.00
43190 4710217 Otros Ingresos	0.00	0.00	0.00	0.00	0.00	0.00
TOTALES	-3,974,439.00	-1,770,995.23	-5,745,434.23	-5,745,434.23	-5,745,434.23	0.00
RECURSO PRODEP						
41510 4510404 Rendimientos PRODEP	0.00	-44,335.04	-44,335.04	-44,335.04	-44,335.04	0.00
TOTALES	0.00	-44,335.04	-44,335.04	-44,335.04	-44,335.04	0.00
PRODEP 2019						
41510 4510407 Rendimientos PRODEP 2019	0.00	-0.17	-0.17	-0.17	-0.17	0.00
42130 4930102 Por Medio de la Federación	0.00	-150,000.00	-150,000.00	-150,000.00	-150,000.00	0.00
TOTALES	0.00	-150,000.17	-150,000.17	-150,000.17	-150,000.17	0.00
PFCE						
42130 4930102 Por Medio De La Federación	0.00	-515,296.00	-515,296.00	-515,296.00	-515,296.00	0.00
41510 4510406 Rendimientos PFCE	0.00	-4.72	-4.72	-4.72	-4.72	0.00
TOTALES	0.00	-515,300.72	-515,300.72	-515,300.72	-515,300.72	0.00
APOYO EXTRAORDINARIO REC ESTATAL						
42210 4910201 Apoyo Ext. Rec. Estatal	0.00	-2,000,000.00	-2,000,000.00	-2,000,000.00	-2,000,000.00	0.00
TOTALES	0.00	-2,000,000.00	-2,000,000.00	-2,000,000.00	-2,000,000.00	0.00
GRAN TOTAL	-28,167,174.00	-5,093,572.00	-33,260,746.00	-33,260,746.00	-33,260,746.00	0.00

M. en E. Arturo Adolfo Vallejo Casanova
Rector

C.P. Fabiola Velázquez Chaparro
Dirección de Administración y Finanzas

PRESUPUESTO DE INGRESOS DETALLE AL 31 DE DICIEMBRE DE 2019

PLAN CTAS	OBJETO DEL GASTO	GASTO/PARTIDA	FTE	ESTIMADO	AMP/DISM	MODIFICADO	DEVENGADO	RECAUDADO	POR RECAUDAR
RENDIMIENTOS VARIOS									
41510	4510401	Rendimientos Estatales	F19	0.00	-84.25	-84.25	-84.25	-84.25	0.00
41510	4510402	Rendimientos Federales	63Q	0.00	-110.36	-110.36	-110.36	-110.36	0.00
41510	4510403	Rendimientos Propios	01G	0.00	-90,880.23	-90,880.23	-90,880.23	-90,880.23	0.00
41510	4510404	Rendimientos Promep	74F	0.00	-44,335.04	-44,335.04	-44,335.04	-44,335.04	0.00
41510	4510406	Rendimientos PFCE	89Q	0.00	-4.72	-4.72	-4.72	-4.72	0.00
41510	4510407	Rendimientos Prodep	28R	0.00	-0.17	-0.17	-0.17	-0.17	0.00
Total				0.00	-135,414.77	-135,414.77	-135,414.77	-135,414.77	0.00
INGRESOS POR VENTA DE BIENES Y SERVICIOS									
41730	4710201	Examen De Admisión	01G	0.00	-200,508.00	-200,508.00	-200,508.00	-200,508.00	0.00
41730	4710202	Inscripciones	01G	0.00	-594,384.00	-594,384.00	-594,384.00	-594,384.00	0.00
41730	4710203	Reinscripciones	01G	-3,974,439.00	2,536,221.00	-1,438,218.00	-1,438,218.00	-1,438,218.00	0.00
41730	4710204	Constancia De Estudios	01G	0.00	-17,725.00	-17,725.00	-17,725.00	-17,725.00	0.00
41730	4710205	Reposición De Credencial Alumno	01G	0.00	-3,119.00	-3,119.00	-3,119.00	-3,119.00	0.00
41730	4710206	Kárdex	01G	0.00	-15,207.00	-15,207.00	-15,207.00	-15,207.00	0.00
41730	4710207	Examen A Título De Suficiencia	01G	0.00	0.00	0.00	0.00	0.00	0.00
41730	4710208	Examen Extraordinario	01G	0.00	-214,621.00	-214,621.00	-214,621.00	-214,621.00	0.00
41730	4710209	Trámite De Titulación Tsu	01G	0.00	-716,240.00	-716,240.00	-716,240.00	-716,240.00	0.00
41730	4710210	Trámite De Cédula Profesional Para Tsu	01G	0.00	0.00	0.00	0.00	0.00	0.00
41730	4710211	Curso De Idioma Sabatino Para Público En G	01G	0.00	-17,500.00	-17,500.00	-17,500.00	-17,500.00	0.00
41730	4710212	Curso De Idioma Sabatino Para Alumnos Y Fu	01G	0.00	-39,200.00	-39,200.00	-39,200.00	-39,200.00	0.00
41730	4710213	Curso De Idioma Sabatino Por Hijo De Traba	01G	0.00	0.00	0.00	0.00	0.00	0.00
41730	4710218	Certificado de estudios	01G	0.00	-4,040.00	-4,040.00	-4,040.00	-4,040.00	0.00
41730	4710221	Trámite de equivalencia de estudios	01G	0.00	-3,852.00	-3,852.00	-3,852.00	-3,852.00	0.00
41730	4710222	Servicios de capacitación al sector produc	01G	0.00	0.00	0.00	0.00	0.00	0.00
41730	4710223	Renta de locker	01G	0.00	0.00	0.00	0.00	0.00	0.00
41730	4710224	Certificado de Estudios	01G	0.00	0.00	0.00	0.00	0.00	0.00
41730	4710227	Acta de Exención de Examen Profesional	01G	0.00	-17,995.00	-17,995.00	-17,995.00	-17,995.00	0.00
41730	4710228	SERVICIOS TECNOLÓGICOS	01G	0.00	-34,400.00	-34,400.00	-34,400.00	-34,400.00	0.00
41730	4710229	Inscripción a Ingeniería	01G	0.00	-173,792.00	-173,792.00	-173,792.00	-173,792.00	0.00
41730	4710230	Reinscripción a Ingeniería	01G	0.00	-508,118.00	-508,118.00	-508,118.00	-508,118.00	0.00
41730	4710231	Constancia de Titulación	01G	0.00	-6,644.00	-6,644.00	-6,644.00	-6,644.00	0.00
41730	4710236	Duplicado de Certificado de Estudios	01G	0.00	-351.00	-351.00	-351.00	-351.00	0.00
41730	4710238	Duplicado de acta de exención de examen pr	01G	0.00	-5,967.00	-5,967.00	-5,967.00	-5,967.00	0.00
41730	4710239	Curso Remedial Matemáticas	01G	0.00	0.00	0.00	0.00	0.00	0.00
41730	4710240	Penalización por mora de Reinscripción Ing	01G	0.00	-66,139.00	-66,139.00	-66,139.00	-66,139.00	0.00
41730	4710241	Penalización por mora de Reinscripción TSU	01G	0.00	-118,014.00	-118,014.00	-118,014.00	-118,014.00	0.00
41730	4710244	Curso de Idiomas Estudiantes en General	01G	0.00	-28,350.00	-28,350.00	-28,350.00	-28,350.00	0.00
Total				-3,974,439.00	-249,945.00	-4,224,384.00	-4,224,384.00	-4,224,384.00	0.00
CONVENIOS									
41730	4710215	Convenios De Colaboración Académica	01G	0.00	0.00	0.00	0.00	0.00	0.00
41730	4710235	Convenio Servicios Tecnológicos	01G	0.00	0.00	0.00	0.00	0.00	0.00
Total				0.00	0.00	0.00	0.00	0.00	0.00
OTROS INGRESOS									
41730	4710217	Otros Ingresos	0	0.00	0.00	0.00	0.00	0.00	0.00
41730	4710217	Otros Ingresos	01E	0.00	0.00	0.00	0.00	0.00	0.00
41730	4710217	Otros Ingresos	01G	0.00	0.00	0.00	0.00	0.00	0.00
41730	4710217	Otros Ingresos	01G	0.00	0.00	0.00	0.00	0.00	0.00
41730	4710217	Otros Ingresos	74F	0.00	0.00	0.00	0.00	0.00	0.00
42210	4710217	Otros Ingresos	01E	0.00	0.00	0.00	0.00	0.00	0.00
43190	4710217	Otros Ingresos	0	0.00	0.00	0.00	0.00	0.00	0.00
43190	4710217	Otros Ingresos	01G	0.00	0.00	0.00	0.00	0.00	0.00
43190	4710217	Otros Ingresos	01G	0.00	0.00	0.00	0.00	0.00	0.00
43990	4710217	Otros Ingresos	01E	0.00	0.00	0.00	0.00	0.00	0.00
43990	4710217	Otros Ingresos	01G	0.00	-1,430,170.00	-1,430,170.00	-1,430,170.00	-1,430,170.00	0.00
43990	4710217	Otros Ingresos	27C	0.00	0.00	0.00	0.00	0.00	0.00
43990	4710217	Otros Ingresos	73M	0.00	0.00	0.00	0.00	0.00	0.00
43990	4710217	Otros Ingresos	F19	0.00	-221,415.23	-221,415.23	-221,415.23	-221,415.23	0.00
Total				0.00	-1,651,585.23	-1,651,585.23	-1,651,585.23	-1,651,585.23	0.00
PARTICIPACIONES Y APORTACIONES									
42130	4930102	Por Medio De La Federación	28R	0.00	-150,000.00	-150,000.00	-150,000.00	-150,000.00	0.00
42130	4930102	Por Medio De La Federación	63Q	-10,525,624.00	-391,331.00	-10,916,955.00	-10,916,955.00	-10,916,955.00	0.00
42130	4930102	Por Medio De La Federación	74F	0.00	0.00	0.00	0.00	0.00	0.00
42130	4930102	Por Medio De La Federación	89Q	0.00	-515,296.00	-515,296.00	-515,296.00	-515,296.00	0.00
Total				-10,525,624.00	-1,056,627.00	-11,582,251.00	-11,582,251.00	-11,582,251.00	0.00
TRANSFERENCIAS, ASIGNACIONES, SUBSIDIOS Y OTRAS AYUDAS									
42210	4910201	Aportaciones Estatales	F19	-13,667,111.00	0.00	-13,667,111.00	-13,667,111.00	-13,667,111.00	0.00
42210	4910201	Aportaciones Estatales	52H	0.00	0.00	0.00	0.00	0.00	0.00
42210	4910201	Aportaciones Estatales	E19	0.00	-2,000,000.00	-2,000,000.00	-2,000,000.00	-2,000,000.00	0.00
Total				-13,667,111.00	-2,000,000.00	-15,667,111.00	-15,667,111.00	-15,667,111.00	0.00
TOTAL				-28,267,174.00	-5,093,572.00	-33,260,746.00	-33,260,746.00	-33,260,746.00	0.00

[Handwritten Signature]
M. en E. Arturo Adolfo Vallejo Casanova
 Rector

[Handwritten Signature]
C.P. Fabiola Velázquez Chaparro
 Dirección de Administración y Finanzas

**NOTAS SOBRE LOS
ESTADOS E
INFORMACIÓN
FINANCIERA
PRESUPUESTARIA**

UNIVERSIDAD TECNOLÓGICA DE CORREGIDORA

(UTC)

Notas a los Estados Presupuestales
Por el período comprendido del
1° de enero al 31 de diciembre de 2019.
(Cifras expresadas en pesos)

1. Constitución y objeto:

a) Constitución.

La Universidad Tecnológica de Corregidora (UTC), es un Organismo Público Descentralizado del Estado de Querétaro con personalidad jurídica y patrimonio propios, creado mediante la "Decreto por el que se crea la Universidad Tecnológica de Corregidora" publicada en el Periódico Oficial del Estado de Querétaro "La Sombra de Arteaga" el día 12 de julio de 2013.

b) Objeto.

- Impartir educación superior, en sus diferentes modalidades, en los niveles de Técnico Superior Universitario e Ingeniería, con la finalidad de preparar profesionales aptos para la aplicación de conocimientos y la solución creativa de problemas, con un sentido de innovación e incorporando avances científicos y tecnológicos en beneficio de los sectores público, privado y social;
- Ofrecer programas cortos de educación superior, de dos años, así como ofrecer la continuidad de estudios para la obtención del nivel de Ingeniería, con las características de intensidad, pertenencia, flexibilidad y calidad;
- Formar, a partir de egresado del bachillerato, técnicos superiores universitarios aptos para la aplicación de conocimientos y la solución de problemas, con sentido de innovación en la incorporación de los avances científicos y tecnológicos;
- Ofrecer programas de continuidad de estudios para sus egresados y para egresados del nivel Técnico Superior Universitario o Ingeniería y otras instituciones de educación superior, que permitan a los estudiantes alcanzar los niveles académicos de Ingeniería.
- Promover con instituciones de educación superior, la celebración de convenios orientados a establecer equivalencias de estudio entre los realizados en la Universidad y los correspondientes a carreras profesionales afines que se impartan en aquéllas, a la obtención de créditos adicionales y al acceso a centros o laboratorios para participar en proyectos de apoyo recíproco, con el propósito de facilitar a sus egresados que así lo deseen, continuar o realizar estudios conducentes a la obtención de otros grados académicos, los cuales podrán ser otorgados por las instituciones de educación superior, previamente cumplidos los requisitos que éstas establezcan;
- Desarrollar estudios, capacitación o proyectos en las áreas de su competencia, que se traduzcan en aportaciones concretas que contribuyan al mejoramiento y mayor eficiencia de la producción de bienes o servicios y a la elevación de la calidad de vida de la comunidad;
- Desarrollar programas de apoyo técnico en beneficio de la comunidad;
- Fomentar el desarrollo de nuevos perfiles académicos en educación superior, en el ámbito de la ciencia y la tecnología, con el fin formar profesionales capaces, que participen en el desarrollo de la Entidad;

"Bajo protesta de decir verdad declaramos que los Estados Financieros y sus notas, son razonablemente correctos y son responsabilidad del emisor"

UNIVERSIDAD TECNOLÓGICA DE CORREGIDORA

- Promover la cultura científica y tecnológica en el Estado, mediante la investigación aplicada y el intercambio académico con otras instituciones educativas estatales nacionales o extranjeras; y
- Desarrollar las funciones de vinculación con los sectores público, privado y social para contribuir con el desarrollo tecnológico y social de la comunidad.

2. Normatividad Gubernamental.

Los estados financieros presupuestarios han sido preparados en apego a las disposiciones establecidas en la Ley General de Contabilidad Gubernamental, así como la normatividad emitida por el Consejo Nacional de Armonización Contable, en cuanto al registro y preparación de dichos estados e información financiera presupuestaria.

3. Estados de ingresos y egresos presupuestarios.

Los Estados de Ingresos y Egresos Presupuestarios fueron preparados sobre la base de devengado y, adicionalmente se presentan en flujo de efectivo, estos últimos, muestran en las columnas de Recaudado y Pagado, los montos efectivamente cobrados y desembolsados, en efectivo o cualquier otro medio por la Universidad, respectivamente.

Los Estados de Ingresos y Egresos Presupuestarios reportan información presupuestal de ingresos cuya obtención, clasificación y registro, se apega a las disposiciones normativas a que se refiere el primer párrafo de esta nota; asimismo, los egresos del gasto corriente e inversión física se presentan y revelan en los capítulos, conceptos y partidas correspondientes, conforme al Clasificador por Objeto del Gasto emitido por el CONAC.

4. Variaciones en el ejercicio presupuestal.

4.1.- Modificaciones al presupuesto.

La Universidad tuvo que hacer modificación en la clave de fuente de financiamiento del Recurso Federal por Indicaciones de Planeación y Finanzas del Estado de Querétaro.

4.2.- Análisis del ejercicio presupuestal.

A continuación, se presenta un análisis detallado de los ingresos y egresos presupuestales, y de las variaciones que surgen entre la comparación de los recursos recaudados y el presupuesto original autorizado, así como de los recursos devengados y el presupuesto original autorizado.

"Bajo protesta de decir verdad declaramos que los Estados Financieros y sus notas, son razonablemente correctos y son responsabilidad del emisor"

INGRESOS PRESUPUESTALES.

CONCEPTO	ORIGINAL	AMPLIACIONES/ (REDUCCIONES)	MODIFICADO	DEVENGADO	RECAUDADO
INGRESOS POR VENTA DE SERVICIOS	3,974,439	1,901,530	5,875,969	5,875,969	1,901,530
PRODUCTOS PRODUCTOS CORRIENTE TIPO	0	135,415	135,415	135,415	135,415
TRANSFERENCIAS, ASIGNACIONES, SUBSIDIOS Y OTRAS AYUDAS	24,192,735	3,056,627	27,249,362	27,249,362	3,056,627
SUMAS	28,167,174	5,093,572	33,260,746	33,260,746	5,093,572

4.2.1 Ingresos por venta de bienes y servicios.

Al 31 de diciembre de 2019 se obtuvieron ingresos por rendimientos bancarios generados por el manejo de las cuentas bancarias, incapacidades devueltas de algunos empleados por parte de la Secretaría de Finanzas y por ingresos de los diferentes conceptos de pago de cuotas del alumnado.

"Bajo protesta de decir verdad declaramos que los Estados Financieros y sus notas, son razonablemente correctos y son responsabilidad del emisor"

UNIVERSIDAD TECNOLÓGICA DE CORREGIDORA

EGRESOS PRESUPUESTALES

CONCEPTO	APROBADO	AMPLIACIÓN (REDUCCIÓN)	MODIFICADO	DEVENGADO	PAGADO	SUBEJERCICIO
SERVICIOS PERSONALES	20,642,881	634,965	21,277,845	21,277,845	21,277,845	0
MATERIALES Y SUMINISTROS	771,300	944,683	1,715,983	1,535,490	1,535,490	180,493
SERVICIOS GENERALES	6,717,993	2,910,037	9,628,030	7,996,545	7,996,545	1,631,485
TRANSFERENCIAS, ASIGNACIONES	35,000.00	1,043,141	1,078,141	1,073,937	1,073,937	4,204
BIENES MUEBLES	0.00	258,214	258,214	20,164	20,164	238,050
DEUDA PÚBLICA	0.00	0.00	0.00	0.00	0.00	0.00
SUMAS	28,167,174	5,791,039	33,958,213	31,903,981	31,903,981	2,054,232

4.2.2 Servicios generales.

El ejercicio del gasto servicios generales se integra principalmente de los siguientes:

- Gastos relacionados con el servicio de internet en las instalaciones de la Universidad.
- Erogaciones por concepto de conservación y mantenimiento de las instalaciones de la Universidad.
- Gastos relacionados con los servicios de vigilancia y limpieza de las instalaciones de la universidad.
- Pagos por concepto de impuestos y derechos derivados de nóminas.

4.2.3 Transferencias, asignaciones, subsidios y otras ayudas.

En este rubro se erogan recursos principalmente para el otorgamiento de becas a estudiantes por su desempeño o por su participación en proyectos de la universidad. Al cierre del mes de diciembre de 2019 se ejerció la cantidad de \$1,073,936.76 por este concepto.

"Bajo protesta de decir verdad declaramos que los Estados Financieros y sus notas, son razonablemente correctos y son responsabilidad del emisor"

4.2.4 Bienes muebles, inmuebles e intangibles.

La Universidad adquirió activos por un monto de \$ 20,163.71 en el ejercicio 2019

OBJETO GTO	DESCRIPCION DE LA CUENTA	EJERCIDO
5515011	Equipo De Cómputo Y De Tecnología	6,822.10
5519011	Otros Mobiliarios Y Equipos De	13,341.61

5. Sistema integral de información.

A la fecha de este informe la Universidad está en la implementación del módulo de activos fijos para que forme parte integral del Sistema Financiero Oracle.


6. Tesorería de la Federación.


En virtud de los objetivos para los cuales fue creada la Universidad y a la naturaleza propia de sus operaciones, al 31 de diciembre de 2019, no se generaron remanentes de efectivo que deban enterarse a la Tesorería de la Federación de recursos disponibles.

7. ADEFAS

En el mes de mayo se hizo registro presupuestal de ADEFAS por la cantidad de \$138,977.00. Al 31 de diciembre se ejerció el recurso.

Estas notas forman parte integrante de los estados presupuestales que se acompañan, las cuales fueron emitidas el 31 de diciembre de 2019 por los funcionarios legalmente autorizados que suscriben abajo.


 M. en E. Arturo Adolfo Vallejo Casanova
 Rector


 C.P. Fabiola Velázquez Chaparro
 Directora de Administración y Finanzas

"Bajo protesta de decir verdad, declaramos que los Estados Financieros y sus notas, son razonablemente correctos y son responsabilidad del emisor"