



# V. Ley de Disciplina Financiera



Ejercicio 2021  
ESTADO DE SITUACIÓN FINANCIERA DETALLADO - LDF  
Al 31 de diciembre de 2020 y al 30 de junio de 2021  
(Pesos)

Concepto (c)	30 de junio de 2021 (d)	31 de diciembre de 2020 (e)	Concepto (c)	30 de junio de 2021 (d)	31 de diciembre de 2020 (e)
<b>ACTIVO</b>			<b>PASIVO</b>		
<b>Activo Circulante</b>			<b>a. Cuentas por Pagar a Corto Plazo</b>		
a. Efectivo y Equivalentes (a=a1+a2+a3+a4+a5+a6+a7)	6,293,325	2,310,563	(a=a1+a2+a3+a4+a5+a6+a7+a8+a9)	628,821	1,017,579
A1) EFECTIVO	15,000	0	A1) SERVICIOS PERSONALES POR PAGAR A CORTO PLAZO	0	0
A2) BANCOS/ TESORERÍA	6,278,325	2,310,563	A2) PROVEEDORES POR PAGAR A CORTO PLAZO	(0)	97,372
A3) BANCOS/DEPENDENCIAS Y OTROS	0	0	A3) CONTRATISTAS POR OBRAS PÚBLICAS POR PAGAR A CORTO PLAZO	0	0
A4) INVERSIONES TEMPORALES (HASTA 3 MESES)	0	0	A4) PARTICIPACIONES Y APORTACIONES POR PAGAR A CORTO PLAZO	0	0
A5) FONDOS CON AFECTACIÓN ESPECÍFICA	0	0	A5) TRANSFERENCIAS OTORGADAS POR PAGAR A CORTO PLAZO	0	0
A6) DEPOSITOS DE FONDOS DE TERCEROS EN GARANTÍA Y/O ADMINISTRACIÓN	0	0	A6) INTERESES, COMISIONES Y OTROS GASTOS DE LA DEUDA PÚBLICA POR PAGAR A CORTO PLAZO	0	0
A7) OTROS EFECTIVOS Y EQUIVALENTES	0	0	A7) RETENCIONES Y CONTRIBUCIONES POR PAGAR A CORTO PLAZO	0	0
<b>b. Derechos a Recibir Efectivo o Equivalentes</b>	16,960	0	A8) DEVOLUCIONES DE LA LEY DE INGRESOS POR PAGAR A CORTO PLAZO	628,821	920,207
(b=b1+b2+b3+b4+b5+b6+b7)			A9) OTRAS CUENTAS POR PAGAR A CORTO PLAZO	0	0
B1) INVERSIONES FINANCIERAS DE CORTO PLAZO	0	0	<b>b. Documentos por Pagar a Corto Plazo (b=b1+b2+b3)</b>	0	0
B2) CUENTAS POR COBRAR A CORTO PLAZO	0	0	B1) DOCUMENTOS COMERCIALES POR PAGAR A CORTO PLAZO	0	0
B3) DEUDORES DIVERSOS POR COBRAR A CORTO PLAZO	16,960	0	B2) DOCUMENTOS CON CONTRATISTAS POR OBRAS PÚBLICAS POR PAGAR A CORTO PLAZO	0	0
B4) INGRESOS POR RECUPERAR A CORTO PLAZO	0	0	B3) OTROS DOCUMENTOS POR PAGAR A CORTO PLAZO	0	0
B5) DEUDORES POR ANTIPOPOS DE LA TESORERÍA A CORTO PLAZO	0	0	<b>c. Porción a Corto Plazo de la Deuda Pública a Largo Plazo</b>	0	0
B6) PRÉSTAMOS OTORGADOS A CORTO PLAZO	0	0	(c=c1+c2)	0	0
B7) OTROS DERECHOS A RECIBIR EFECTIVO O EQUIVALENTES A CORTO PLAZO	0	0	C1) PORCIÓN A CORTO PLAZO DE LA DEUDA PÚBLICA	0	0
<b>c. Derechos a Recibir Bienes o Servicios (c=c1+c2+c3+c4+c5)</b>	3,200	0	C2) PORCIÓN A CORTO PLAZO DE ARRENDAMIENTO FINANCIERO	0	0
C1) ANTIPOSO A PROVEEDORES POR ADQUISICIÓN DE BIENES Y PRESTACIÓN DE SERVICIOS A CORTO PLAZO	3,200	0	<b>d. Títulos y Valores a Corto Plazo</b>	0	0
C2) ANTIPOSO A PROVEEDORES POR ADQUISICIÓN DE BIENES INMUEBLES Y MUEBLES A CORTO PLAZO	0	0	<b>e. Pasivos Diferidos a Corto Plazo (e=e1+e2+e3)</b>	0	0
C3) ANTIPOSO A PROVEEDORES POR ADQUISICIÓN DE BIENES INTANGIBLES A CORTO PLAZO	0	0	E1) INGRESOS COBRADOS POR ADELANTADO A CORTO PLAZO	0	0
C4) ANTIPOSO A CONTRATISTAS POR OBRAS PÚBLICAS A CORTO PLAZO	0	0	E2) INTERESES COBRADOS POR ADELANTADO A CORTO PLAZO	0	0
C5) OTROS DERECHOS A RECIBIR BIENES O SERVICIOS A CORTO PLAZO	0	0	E3) OTROS PASIVOS DIFERIDOS A CORTO PLAZO	0	0
<b>d. Inventarios (d=d1+d2+d3+d4+d5)</b>	0	0	<b>f. Fondos y Bienes de Terceros en Garantía y/o Administración a Corto Plazo (f=f1+f2+f3+f4+f5+f6)</b>	0	0
D1) INVENTARIO DE MERCANCIAS PARA VENTA	0	0	F1) FONDOS EN GARANTÍA A CORTO PLAZO	0	0
D2) INVENTARIO DE MERCANCIAS TERMINADAS	0	0	F2) FONDOS EN ADMINISTRACIÓN A CORTO PLAZO	0	0
D3) INVENTARIO DE MERCANCIAS EN PROCESO DE ELABORACIÓN	0	0	F3) FONDOS CONTINGENTES A CORTO PLAZO	0	0
D4) INVENTARIO DE MATERIAS PRIMAS, MATERIALES Y SUMINISTROS PARA PRODUCCIÓN	0	0	F4) FONDOS DE FIDEICOMISOS, MANDATOS Y CONTRATOS ANALÓGOS A CORTO PLAZO	0	0
D5) BIENES EN TRANSITO	0	0	F5) OTROS FONDOS DE TERCEROS EN GARANTÍA Y/O ADMINISTRACIÓN A CORTO PLAZO	0	0
<b>e. Almacenes</b>	0	0	F6) VALORES Y BIENES EN GARANTÍA A CORTO PLAZO	0	0
<b>f. Estimación por Pérdida o Deterioro de Activos Circulantes (f=f1+f2)</b>	0	0	<b>g. Provisiones a Corto Plazo (g=g1+g2+g3)</b>	0	0
F1) ESTIMACIONES PARA CUENTAS INCOBRABLES POR DERECHOS A RECIBIR EFECTIVO O EQUIVALENTES	0	0	G1) PROVISIÓN PARA DEMANDAS Y JUICIOS A CORTO PLAZO	0	0
F2) ESTIMACIÓN POR DETERIORO DE INVENTARIOS	0	0	G2) PROVISIÓN PARA CONTINGENCIAS A CORTO PLAZO	0	0
<b>g. Otros Activos Circulantes (g=g1+g2+g3+g4)</b>	0	0	G3) OTRAS PROVISIONES A CORTO PLAZO	0	0
G1) VALORES EN GARANTÍA	0	0	<b>h. Otros Pasivos a Corto Plazo (h=h1+h2+h3)</b>	0	0
G2) BIENES EN GARANTÍA (EXCLUYE DEPOSITOS DE FONDOS)	0	0	H1) INGRESOS POR CLASIFICAR	0	0
G3) BIENES DERIVADOS DE EMBARGOS, DECOMISOS, ASEGURAMIENTOS Y DACIÓN EN PAGO	0	0	H2) RECAUDACIÓN POR PARTICIPAR	0	0
G4) ADQUISICIÓN CON FONDOS DE TERCEROS	0	0	H3) OTROS PASIVOS CIRCULANTES	0	0
<b>(I.A Total de Activos Circulantes (I.A = a + b + c + d + e + f + g))</b>	6,313,486	2,310,563	<b>(II.A Total de Pasivos Circulantes (II.A = a + b + c + d + e + f + g + h))</b>	628,821	1,017,579


**Arturo Adolfo Vallejo Casanova**  
 RECTOR

**C. P. Fabiola Velázquez Chaparro**  
 DIRECCIÓN DE ADMINISTRACIÓN Y FINANZAS



Ejercicio 2021  
ESTADO DE SITUACIÓN FINANCIERA DETALLADO - LDF  
Al 31 de diciembre de 2020 y al 30 de junio de 2021  
(Pesos)

Concepto (c)	30 de junio de 2021 (d)	31 de diciembre de 2020 (e)	30 de junio de 2021 (d)	31 de diciembre de 2020 (e)
<b>Activo No Circulante</b>				
a. Inversiones Financieras a Largo Plazo	0	0	0	0
b. Derechos a Recibir Efectivo o Equivalentes a Largo Plazo	0	0	0	0
c. Bienes Inmuebles, Infraestructura y Construcciones en Proceso	52,053,054	52,053,054	0	0
d. Bienes Muebles	20,266,854	20,415,218	0	0
e. Activos Intangibles	38,679	1,516,131	0	0
f. Depreciación, Deterioro y Amortización Acumulada de Bienes	(27,368,816)	(27,506,217)	0	0
g. Activos Diferidos	0	0	0	0
h. Estimación por Pérdida o Deterioro de Activos no Circulantes	0	0	0	0
i. Otros Activos no Circulantes	0	0	0	0
<b>I.B Total de Activos No Circulantes (I.B = a + b + c + d + e + f + g + h + i)</b>	44,989,771	46,478,186	0	0
<b>I Total del ACTIVO (I = I.A + I.B)</b>	<b>51,303,257</b>	<b>48,788,749</b>		
<b>Activo Circulante</b>				
a. Cuentas por Pagar a Largo Plazo	0	0	0	0
b. Documentos por Pagar a Largo Plazo	0	0	0	0
c. Deuda Pública a Largo Plazo	0	0	0	0
d. Pasivos Diferidos a Largo Plazo	0	0	0	0
e. Fondos y Bienes de Terceros en Garantía y/o en Administración a Largo Plazo	0	0	0	0
f. Provisiones a Largo Plazo	0	0	0	0
<b>II.B Total de Pasivos No Circulantes (II.B = a + b + c + d + e + f)</b>	0	0	0	0
<b>II Total del PASIVO (II = II.A + II.B)</b>	<b>628,821</b>	<b>1,017,579</b>		
<b>HACIENDA PÚBLICA/PATRIMONIO</b>				
<b>III.A Hacienda Pública/Patrimonio Contribuido (III.A = a + b + c)</b>				
a. Aportaciones de Capital	64,964,027	66,146,301	64,964,027	66,146,301
b. Donaciones de la Hacienda Pública/Patrimonio	0	0	0	0
c. Actualización de la Hacienda Pública/Patrimonio	0	0	0	0
<b>III.B Hacienda Pública/Patrimonio Generado (III.B = a + b + c + d + e)</b>				
a. Resultados del Ejercicio (Ahorro/ Desahorro)	(14,289,592)	(18,375,131)	(14,289,592)	(18,375,131)
b. Resultados de Ejercicios Anteriores	2,909,969	(3,440,506)	2,909,969	(3,440,506)
c. Revaluos	(17,199,561)	(14,934,625)	(17,199,561)	(14,934,625)
d. Reservas	0	0	0	0
e. Rectificaciones de Resultados de Ejercicios Anteriores	0	0	0	0
<b>III.C Exceso o Insuficiencia en la Actualización de la Hacienda Pública/Patrimonio (III.C = a + b)</b>				
a. Resultado por Posición Monetaria	0	0	0	0
b. Resultado por Tenencia de Activos no Monetarios	0	0	0	0
<b>III. Total Hacienda Pública/Patrimonio (III = III.A + III.B + III.C)</b>	<b>50,674,436</b>	<b>47,771,171</b>	<b>50,674,436</b>	<b>47,771,171</b>
<b>IV. Total del Pasivo y Hacienda Pública/Patrimonio (IV = II + III)</b>	<b>51,303,257</b>	<b>48,788,749</b>	<b>51,303,257</b>	<b>48,788,749</b>

*[Signature]*

*[Signature]*

Mr. en E. Arturo Adolfo Yañez Casanova  
RECTOR

C. P. Fabiola Velázquez Chaparro  
DIRECCIÓN DE ADMINISTRACIÓN Y FINANZAS

Bajo protesta de decir verdad declaramos que los Estados Financieros y sus Notas son razonablemente correctos y responsabilidad del emisor


**UNIVERSIDAD TECNOLÓGICA DE CORREGIDORA**  
**Informe Analítico de la Deuda Pública y Otros Pasivos - LDF**  
**Del 01 de Enero al 30 de Junio de 2021**  
(Pesos)


Denominación de la Deuda Pública y Otros Pasivos (c)	Saldo al 31 de diciembre de 2020 (d)	Disposiciones del Periodo (e)	Amortizaciones del Periodo (f)	Revaluaciones, Reclasificaciones y Otros Ajustes (g)	Saldo Final del Periodo (h) $h=d+e-f+g$	Pago de Intereses del Periodo (i)	Pago de Comisiones y demás costos asociados durante el Periodo (j)
<b>1. Deuda Pública (1=A+B)</b>	0	0	0	0	0	0	0
<b>A. Corto Plazo (A=a1+a2+a3)</b>	0	0	0	0	0	0	0
a1) Instituciones de Crédito	0	0	0	0	0	0	0
a2) Títulos y Valores	0	0	0	0	0	0	0
a3) Arrendamientos Financieros	0	0	0	0	0	0	0
<b>B. Largo Plazo (B=b1+b2+b3)</b>	0	0	0	0	0	0	0
b1) Instituciones de Crédito	0	0	0	0	0	0	0
b2) Títulos y Valores	0	0	0	0	0	0	0
b3) Arrendamientos Financieros	0	0	0	0	0	0	0
<b>2. Otros Pasivos</b>	1,017,579	0	0	0	628,821	0	0
<b>3. Total de la Deuda Pública y Otros Pasivos (3=1+2)</b>	<b>1,017,579</b>	<b>0</b>	<b>0</b>	<b>0</b>	<b>628,821</b>	<b>0</b>	<b>0</b>
<b>4. Deuda Contingente 1 (Informativo)</b>	0	0	0	0	0	0	0
A. Deuda Contingente 1	0	0	0	0	0	0	0
B. Deuda Contingente 2	0	0	0	0	0	0	0
C. Deuda Contingente XX	0	0	0	0	0	0	0
<b>5. Valor de Instrumentos Bono Cupón Cero 2 (Informativo)</b>	0	0	0	0	0	0	0
A. Instrumento Bono Cupón Cero 1	0	0	0	0	0	0	0
B. Instrumento Bono Cupón Cero 2	0	0	0	0	0	0	0
C. Instrumento Bono Cupón Cero XX	0	0	0	0	0	0	0

1. Se refiere a cualquier financiamiento sin fuente o garantía de pago definida, que sea asumida de manera solidaria o subsidiaria por las Entidades Federativas con sus Municipios, organismos descentralizados y empresas de participación estatal mayoritaria y fideicomisos, locales o municipales, y por los Municipios con sus respectivos organismos descentralizados y empresas de participación municipal mayoritaria.  
2. Se refiere al valor del Bono Cupón Cero que respalda el pago de los créditos asociados al mismo (Activo).

Obligaciones a Corto Plazo (k)	Monto Contratado (l)	Plazo Pactado (m)	Tasa de Interés (n)	Comisiones y Costos Relacionados (o)	Tasa Efectiva (p)
<b>6. Obligaciones a Corto Plazo (Informativo)</b>	0	0	0	0	0
A. Crédito 1					
A. Crédito 2					
A. Crédito XX					

Bajo protesta de decir verdad declaramos que los Estados Financieros y sus Notas son razonablemente correctos y respaldados por la responsabilidad del emisor

  
**E. Arturo Adame Valdejo Casanova**  
Rector

  
**Fabiola Velázquez Chaparro**  
Dirección de Administración y Finanzas

UNIVERSIDAD TECNOLÓGICA DE CORREGIDORA  
Informe Analítico de Obligaciones Diferentes de Financiamientos – LDF  
Del 01 de Enero al 30 de Junio de 2021  
(Pesos)

Denominación de las Obligaciones Diferentes de Financiamiento (c)	Fecha del Contrato (d)	Fecha de inicio de operación del proyecto (e)	Fecha de vencimiento (f)	Monto de la inversión pactado (g)	Plazo pactado (h)	Monto promedio mensual del pago de la contraprestación (i)	Monto promedio mensual del pago de la contraprestación correspondiente al pago de inversión (j)	Monto pagado de la inversión actualizado al 30 de Junio de 2021 (k)	Monto pagado de la inversión actualizado al 30 de Junio de 2021 (l)	Saldo pendiente por pagar de la inversión al 30 de Junio de 2021 (m-g-l)
<b>A. Asociaciones Público Privadas (APPs) (A=a+b+c+d)</b>										
a) APP 1										
b) APP 2										
c) APP 3										
d) APP XX										
<b>B. Otros Instrumentos (B=a+b+c+d)</b>										
a) Otro Instrumento 1										
b) Otro Instrumento 2										
c) Otro Instrumento 3										
d) Otro Instrumento XX										
<b>C. Total de Obligaciones Diferentes de Financiamiento (C=A+B)</b>										

Bajo protesta de decir verdad declaramos que los Estados Financieros y sus Notas son razonablemente correctos y responsabilidad del emisor

M. en E. Arturo Adolfo Vallejo Casanova  
Rector

C.P. Fabiola Velázquez Chaparro  
Dirección de Administración y Finanzas

UNIVERSIDAD TECNOLÓGICA DE CORREGIDORA  
Balance Presupuestario - LDF  
Del 01 de Enero al 30 de Junio de 2021  
(Pesos)

Concepto (c)	Estimado/ Aprobado (d)	Devengado	Recaudado / Pagado
<b>A. Ingresos Totales (A = A1+A2+A3)</b>	28,995,181	17,691,558	17,691,558
A1. Ingresos de Libre Disposición	18,158,728	10,401,827	10,401,827
A2. Transferencias Federales Etiquetadas	10,836,453	7,289,732	7,289,732
A3. Financiamiento Neto	0	0	0
<b>B. Egresos Presupuestarios1 (B = B1+B2)</b>	28,995,181	13,273,166	13,018,086
B1. Gasto No Etiquetado (sin incluir Amortización de la Deuda Pública)	18,158,728	8,346,332	8,091,252
B2. Gasto Etiquetado (sin incluir Amortización de la Deuda Pública)	10,836,453	4,926,833	4,926,833
<b>C. Remanentes del Ejercicio Anterior (C = C1 + C2)</b>	1,709,569	20,009	20,009
C1. Remanentes de Ingresos de Libre Disposición aplicados en el periodo	944,669	0	0
C2. Remanentes de Transferencias Federales Etiquetadas aplicados en el periodo	764,900	20,009	20,009
<b>I. Balance Presupuestario (I = A - B + C)</b>	1,709,569	4,438,402	4,693,482
<b>II. Balance Presupuestario sin Financiamiento Neto (II = I - A3)</b>	1,709,569	4,438,402	4,693,482
<b>III. Balance Presupuestario sin Financiamiento Neto y sin Remanentes del Ejercicio Anterior (III= II - C)</b>	0	4,418,393	4,673,473
<b>E. Intereses, Comisiones y Gastos de la Deuda (E = E1+E2)</b>	0	0	0
E1. Intereses, Comisiones y Gastos de la Deuda con Gasto No Etiquetado	0	0	0
E2. Intereses, Comisiones y Gastos de la Deuda con Gasto Etiquetado	0	0	0
<b>IV. Balance Primario (IV = III + E)</b>	0	4,418,393	4,673,473
<b>F. Financiamiento (F = F1 + F2)</b>	0	0	0
F1. Financiamiento con Fuente de Pago de Ingresos de Libre Disposición	0	0	0
F2. Financiamiento con Fuente de Pago de Transferencias Federales Etiquetadas	0	0	0
<b>G. Amortización de la Deuda (G = G1 + G2)</b>	0	0	0
G1. Amortización de la Deuda Pública con Gasto No Etiquetado	0	0	0
G2. Amortización de la Deuda Pública con Gasto Etiquetado	0	0	0
<b>A3. Financiamiento Neto (A3 = F - G)</b>	0	0	0
<b>V. Balance Presupuestario de Recursos Disponibles (V = A1 + A3.1 - B1 + C1)</b>	944,669	2,055,495	2,310,574
<b>VI. Balance Presupuestario de Recursos Disponibles sin Financiamiento Neto (VI = V - A3.1)</b>	944,669	2,055,495	2,310,574
<b>VII. Balance Presupuestario de Recursos Etiquetados (VII = A2 + A3.2 - B2 + C2)</b>	764,900	2,382,907	2,382,907
<b>VIII. Balance Presupuestario de Recursos Etiquetados sin Financiamiento Neto (VIII = VII - A3.2)</b>	764,900	2,382,907	2,382,907

Bajo protesta de decir verdad declaramos que los Estados Financieros y sus Notas son razonablemente correctos y responsabilidad del emisor

 M. en E. Arturo Adolfo Vallejo Casanova  
Rector


 C.P. Fabiola Velázquez Chaparro  
Dirección de Administración y Finanzas



**UNIVERSIDAD TECNOLÓGICA DE CORREGIDORA**  
Ejercicio 2021  
**ESTADO ANALÍTICO DE INGRESOS DETALLADO - LDF**  
Del 01 de enero al 30 de junio  
(Pesos)

Concepto (c)	Ingreso					Diferencia (e)
	Estimado (d)	Ampliaciones / (Reducciones)	Modificado	Devengado	Recaudado	
<b>Ingresos de Libre Disposición</b>						
A. Impuestos	0	0	0	0	0	0
B. Cuotas y Aportaciones de Seguridad Social	0	0	0	0	0	0
C. Contribuciones de Mejoras	0	0	0	0	0	0
D. Derechos	0	0	0	0	0	0
E. Productos	0	29,566	29,566	29,566	29,566	29,566
F. Aprovechamientos	0	0	0	0	0	0
G. Ingresos por Venta de Bienes, Prestación De Servicios y Otros Ingresos	3,213,338	232,538	3,445,876	2,130,672	2,130,672	(1,082,666)
H. Participaciones	0	0	0	0	0	0
(H=h1+h2+h3+h4+h5+h6+h7+h8+h9+h10+h11)						
h1) Fondo General de Participaciones	0	0	0	0	0	0
h2) Fondo de Fomento Municipal	0	0	0	0	0	0
h3) Fondo de Fiscalización y Recaudación	0	0	0	0	0	0
h4) Fondo de Compensación	0	0	0	0	0	0
h5) Fondo de Extracción de Hidrocarburos	0	0	0	0	0	0
h6) Impuesto Especial Sobre Producción y Servicios	0	0	0	0	0	0
h7) 0.136% de la Recaudación Federal Participable	0	0	0	0	0	0
h8) 3.17% Sobre Extracción de Petróleo	0	0	0	0	0	0
h9) Gasolinas y Diésel	0	0	0	0	0	0
h10) Fondo del Impuesto Sobre la Renta	0	0	0	0	0	0
h11) Fondo de Estabilización de los Ingresos de las Entidades Federativas	0	0	0	0	0	0
I. Incentivos Derivados de La Colaboración Fiscal (I=i1+i2+i3+i4+i5)	0	0	0	0	0	0
i1) Tenencia o Uso de Vehículos	0	0	0	0	0	0
i2) Fondo de Compensación ISAN	0	0	0	0	0	0
i3) Impuesto Sobre Automóviles Nuevos	0	0	0	0	0	0
i4) Fondo de Compensación de Repecos-Intermedios	0	0	0	0	0	0
i5) Otros Incentivos Económicos	0	0	0	0	0	0
J. Transferencias y Asignaciones	14,945,390	0	14,945,390	8,252,388	8,252,388	(6,693,002)
K. Convenios	0	0	0	0	0	0
K1) Otros Convenios y Subsidios	0	0	0	0	0	0
L. Otros Ingresos de Libre Disposición (L=l1+l2)	0	0	0	0	0	0
l1) Participaciones en Ingresos Locales	0	0	0	0	0	0
l2) Otros Ingresos de Libre Disposición	0	0	0	0	0	0
<b>I. Total de Ingresos de Libre Disposición (I=A+B+C+D+E+F+G+H+I+J+K+L)</b>	<b>18,158,728</b>	<b>262,105</b>	<b>18,420,833</b>	<b>10,412,626</b>	<b>10,412,626</b>	<b>(7,746,102)</b>
<b>Ingresos Excedentes de Ingresos De Libre Disposición</b>	<b>0</b>	<b>0</b>	<b>0</b>	<b>0</b>	<b>0</b>	<b>0</b>
<b>Transferencias Federales Etiquetadas</b>						
A. Aportaciones (A=a1+a2+a3+a4+a5+a6+a7+a8)	0	0	0	0	0	0
a1) Fondo de Aportaciones para la Nómina Educativa y Gasto Operativo	0	0	0	0	0	0
a2) Fondo de Aportaciones para los Servicios de Salud	0	0	0	0	0	0
a3) Fondo de Aportaciones para la Infraestructura Social	0	0	0	0	0	0
a4) Fondo de Aportaciones para el Fortalecimiento de los Municipios y de las Demarcaciones Territoriales del Distrito Federal	0	0	0	0	0	0
a5) Fondo de Aportaciones Múltiples	0	0	0	0	0	0
a6) Fondo de Aportaciones para la Educación Tecnológica y de Adultos	0	0	0	0	0	0
a7) Fondo de Aportaciones para la Seguridad Pública de los Estados y del Distrito Federal	0	0	0	0	0	0
a8) Fondo de Aportaciones para el Fortalecimiento de las Entidades Federativas	0	0	0	0	0	0
B. Convenios (B=b1+b2+b3+b4)	0	0	0	0	0	0
b1) Convenios de Protección Social en Salud	0	0	0	0	0	0
b2) Convenios de Descentralización	0	0	0	0	0	0
b3) Convenios de Reasignación	0	0	0	0	0	0
b4) Otros Convenios y Subsidios	0	0	0	0	0	0
C. Fondos Distintos de Aportaciones (C=c1+c2)	0	0	0	0	0	0
c1) Fondo para Entidades Federativas y Municipios Productores de Hidrocarburos	0	0	0	0	0	0
c2) Fondo Minero	0	0	0	0	0	0
D. Transferencias, Asignaciones, Subsidios y Subvenciones, y Pensiones y Jubilaciones	10,836,453	1,275,947	12,112,400	7,278,932	7,278,932	(3,557,521)
E. Otras Transferencias Federales Etiquetadas	0	0	0	0	0	0
<b>II. Total de Transferencias Federales Etiquetadas (II=A+B+C+D+E)</b>	<b>10,836,453</b>	<b>1,275,947</b>	<b>12,112,400</b>	<b>7,278,932</b>	<b>7,278,932</b>	<b>(3,557,521)</b>
<b>III. Ingresos Derivados de Financiamientos (III = A)</b>	<b>0</b>	<b>0</b>	<b>0</b>	<b>0</b>	<b>0</b>	<b>0</b>
A. Ingresos Derivados de Financiamientos	0	0	0	0	0	0
<b>IV. Total de Ingresos (IV = I + II + III)</b>	<b>28,995,181</b>	<b>1,538,052</b>	<b>30,533,233</b>	<b>17,691,558</b>	<b>17,691,558</b>	<b>(11,303,623)</b>
<b>Datos Informativos</b>						
1. Ingresos Derivados de Financiamientos con Fuente de Pago de Ingresos de Libre Disposición						
2. Ingresos Derivados de Financiamientos con Fuente de Pago de Transferencias Federales Etiquetadas						
3. Ingresos Derivados de Financiamientos (3 = 1 + 2)	0	0	0	0	0	0



**UNIVERSIDAD TECNOLÓGICA DE CORREGIDORA**  
**Ejercicio 2021**  
**ESTADO ANALÍTICO DEL EJERCICIO DEL PRESUPUESTO DE EGRESOS DETALLADO - LDF**  
**CLASIFICACIÓN POR OBJETO DEL GASTO (CAPÍTULO Y CONCEPTO)**  
**Del 01 de enero al 30 de junio de 2021**  
**(Pesos)**

Concepto (c)	Egresos					Subejercicio (e)
	Aprobado (d)	Ampliaciones (Reducciones)	Modificado	Devengado	Pagado	
<b>I. GASTO NO ETIQUETADO (I=A+B+C)</b>	<b>18,158,728</b>	<b>1,195,941</b>	<b>19,354,669</b>	<b>8,366,341</b>	<b>8,238,799</b>	<b>10,988,328</b>
<b>A. Servicios Personales (A=a1+a2+a3+a4+a5+a6+a7)</b>	<b>12,154,431</b>	<b>(1,129,548)</b>	<b>11,024,883</b>	<b>5,505,323</b>	<b>5,505,323</b>	<b>5,519,560</b>
a1) Remuneraciones al personal de carácter permanente	7,405,885	(87,714)	7,318,171	3,796,257	3,796,257	3,521,914
a2) Remuneraciones al personal de carácter transitorio	0	0	0	0	0	0
a3) Remuneraciones adicionales y especiales	1,983,684	(304,432)	1,679,252	87,352	87,352	1,591,901
a4) Seguridad social	1,384,212	87,714	1,471,926	1,289,571	1,289,571	182,355
a5) Otras prestaciones sociales y económicas	395,590	159,943	555,533	332,143	332,143	223,390
a6) Previsiones	985,060	(985,060)	0	0	0	0
a7) Pago de estímulos a servidores públicos	0	0	0	0	0	0
<b>B. Materiales y suministros (B=b1+b2+b3+b4+b5+b6+b7+b8+b9)</b>	<b>636,959</b>	<b>377,274</b>	<b>1,014,233</b>	<b>348,353</b>	<b>304,586</b>	<b>665,880</b>
b1) Materiales de administración, emisión de documentos y artículos oficiales	274,050	304,380	578,430	19,473	19,473	558,957
b2) Alimentos y utensilios	2,000	555	2,555	555	555	2,000
b3) Materias primas y materiales de producción y comercialización	3,000	0	3,000	0	0	3,000
b4) Materiales y artículos de construcción y de reparación	40,534	0	40,534	0	0	40,534
b5) Productos químicos, farmacéuticos y de laboratorio	268,234	64,055	332,289	305,000	262,931	27,289
b6) Combustibles, lubricantes y aditivos	5,382	0	5,382	0	0	5,382
b7) Vestuario, blancos, prendas de protección y artículos deportivos	0	0	0	0	0	0
b8) Materiales y suministros para seguridad	43,759	8,284	52,043	23,325	21,627	28,718
b9) Herramientas, refacciones y accesorios menores	0	0	0	0	0	0
<b>C. Servicios generales (C=c1+c2+c3+c4+c5+c6+c7+c8+c9)</b>	<b>5,275,683</b>	<b>1,948,215</b>	<b>7,223,898</b>	<b>2,512,665</b>	<b>2,428,890</b>	<b>4,711,233</b>
c1) Servicios básicos	453,121	410,478	863,599	463,160	463,160	400,439
c2) Servicios de arrendamiento	50,000	(26,345)	23,655	16,347	15,843	7,308
c3) Servicios profesionales, científicos, técnicos y otros servicios	2,605,562	882,284	3,487,846	1,497,022	1,417,301	1,990,824
c4) Servicios financieros, bancarios y comerciales	204,171	93,866	298,037	48,396	44,846	249,642
c5) Servicios de instalación, reparación, mantenimiento y conservación	745,745	178,208	923,953	240,038	240,038	683,915
c6) Servicios de comunicación social y publicidad	127,490	0	127,490	25,200	25,200	102,290
c7) Servicios de traslado y viáticos	154,806	(2,593)	152,213	24,919	24,919	127,294
c8) Servicios oficiales	445,170	(17,400)	427,770	22,481	22,481	405,289
c9) Otros servicios generales	489,618	429,717	919,335	175,102	175,102	744,233
<b>D. Transferencias, asignaciones, subsidios y otras ayudas (D=d1+d2+d3+d4+d5+d6+d7+d8+d9)</b>	<b>91,655</b>	<b>0</b>	<b>91,655</b>	<b>0</b>	<b>0</b>	<b>91,655</b>
d1) Transferencias internas y asignaciones al sector público	0	0	0	0	0	0
d2) Transferencias al resto del sector público	0	0	0	0	0	0
d3) Subsidios y subvenciones	0	0	0	0	0	0
d4) Ayudas sociales	91,655	0	91,655	0	0	91,655
d5) Pensiones y jubilaciones	0	0	0	0	0	0
d6) Transferencias a fideicomisos, mandatos y otros análogos	0	0	0	0	0	0
d7) Transferencias a la seguridad social	0	0	0	0	0	0
d8) Donativos	0	0	0	0	0	0
d9) Transferencias al exterior	0	0	0	0	0	0
<b>E. Bienes muebles, inmuebles e intangibles (E=e1+e2+e3+e4+e5+e6+e7+e8+e9)</b>	<b>0</b>	<b>0</b>	<b>0</b>	<b>0</b>	<b>0</b>	<b>0</b>
e1) Mobiliario y equipo de administración	0	0	0	0	0	0
e2) Mobiliario y equipo educacional y recreativo	0	0	0	0	0	0
e3) Equipo e instrumental médico y de laboratorio	0	0	0	0	0	0
e4) Vehículos y equipo de transporte	0	0	0	0	0	0
e5) Equipo de defensa y seguridad	0	0	0	0	0	0
e6) Maquinaria, otros equipos y herramientas	0	0	0	0	0	0
e7) Activos biológicos	0	0	0	0	0	0
e8) Bienes inmuebles	0	0	0	0	0	0
e9) Activos intangibles	0	0	0	0	0	0
<b>F. Inversión pública (F=f1+f2+f3)</b>	<b>0</b>	<b>0</b>	<b>0</b>	<b>0</b>	<b>0</b>	<b>0</b>
f1) Obra pública en bienes de dominio público	0	0	0	0	0	0
f2) Obra pública en bienes propios	0	0	0	0	0	0
f3) Proyectos productivos y acciones de fomento	0	0	0	0	0	0
<b>G. Inversiones financieras y otras provisiones (G=g1+g2+g3+g4+g5+g6+g7)</b>	<b>0</b>	<b>0</b>	<b>0</b>	<b>0</b>	<b>0</b>	<b>0</b>
g1) Inversiones para el fomento de actividades productivas	0	0	0	0	0	0
g2) Acciones y participaciones de capital	0	0	0	0	0	0
g3) Compra de títulos y valores	0	0	0	0	0	0
g4) Concesión de préstamos	0	0	0	0	0	0
g5) Inversiones en fideicomisos, mandatos y otros análogos	0	0	0	0	0	0
g6) Otras inversiones financieras	0	0	0	0	0	0
g7) Provisiones para contingencias y otras erogaciones especiales	0	0	0	0	0	0
<b>H. Participaciones y aportaciones (H=h1+h2+h3)</b>	<b>0</b>	<b>0</b>	<b>0</b>	<b>0</b>	<b>0</b>	<b>0</b>
h1) Participaciones	0	0	0	0	0	0
h2) Aportaciones	0	0	0	0	0	0
h3) Convenios	0	0	0	0	0	0
<b>I. Deuda pública (I=i1+i2+i3+i4+i5+i6+i7)</b>	<b>0</b>	<b>0</b>	<b>0</b>	<b>0</b>	<b>0</b>	<b>0</b>
i1) Amortización de la deuda pública	0	0	0	0	0	0
i2) Intereses de la deuda pública	0	0	0	0	0	0
i3) Comisiones de la deuda pública	0	0	0	0	0	0
i4) Gastos de la deuda pública	0	0	0	0	0	0
i5) Costo por coberturas	0	0	0	0	0	0
i6) Apoyos financieros	0	0	0	0	0	0
i7) Adeudos de ejercicios fiscales anteriores (ADEFAS)	0	0	0	0	0	0

*[Firma]*  
**M. en E. Arturo Adolfo Vallejo Casanova**  
 RECTOR

*[Firma]*  
**C. P. Fabiola Velázquez Chaparro**  
 DIRECCIÓN DE ADMINISTRACIÓN Y FINANZAS

Bajo protesta de decir verdad declaramos que los Estados Financieros y sus Notas son razonablemente correctos y responsabilidad del emisor





**UNIVERSIDAD TECNOLÓGICA DE CORREGIDORA**  
**Ejercicio 2021**  
**ESTADO ANALÍTICO DEL EJERCICIO DEL PRESUPUESTO DE EGRESOS DETALLADO - LDF**  
**CLASIFICACIÓN POR OBJETO DEL GASTO (CAPÍTULO Y CONCEPTO)**  
**Del 01 de enero al 30 de junio de 2021**  
**(Pesos)**

Concepto (c)	Egresos					Subejercicio (e)
	Aprobado (d)	Ampliaciones (Reducciones)	Modificado	Devengado	Pagado	
<b>II. GASTO ETIQUETADO (II=A+B+C)</b>	<b>10,836,453</b>	<b>2,044,975</b>	<b>12,881,428</b>	<b>4,926,833</b>	<b>4,799,296</b>	<b>7,954,595</b>
<b>A. Servicios Personales (A=a1+a2+a3+a4+a5+a6+a7)</b>	<b>10,821,096</b>	<b>(12,031)</b>	<b>10,809,065</b>	<b>3,954,779</b>	<b>3,954,779</b>	<b>6,854,287</b>
a1) Remuneraciones al personal de carácter permanente	7,033,718	9,098	7,042,816	3,503,943	3,503,943	3,538,872
a2) Remuneraciones al personal de carácter transitorio	0	0	0	0	0	0
a3) Remuneraciones adicionales y especiales	1,920,748	0	1,920,748	53,659	53,659	1,867,089
a4) Seguridad social	1,246,440	(21,128)	1,225,312	268,776	268,776	956,536
a5) Otras prestaciones sociales y económicas	620,190	0	620,190	128,400	128,400	491,790
a6) Previsiones	0	0	0	0	0	0
a7) Pago de estímulos a servidores públicos	0	0	0	0	0	0
<b>B. Materiales y suministros (B=b1+b2+b3+b4+b5+b6+b7+b8+b9)</b>	<b>0</b>	<b>180,280</b>	<b>180,280</b>	<b>36</b>	<b>36</b>	<b>180,244</b>
b1) Materiales de administración, emisión de documentos y artículos oficiales	0	36	36	36	36	0
b2) Alimentos y utensilios	0	0	0	0	0	0
b3) Materias primas y materiales de producción y comercialización	0	0	0	0	0	0
b4) Materiales y artículos de construcción y de reparación	0	180,244	180,244	0	0	180,244
b5) Productos químicos, farmacéuticos y de laboratorio	0	0	0	0	0	0
b6) Combustibles, lubricantes y aditivos	0	0	0	0	0	0
b7) Vestuario, blancos, prendas de protección y artículos deportivos	0	0	0	0	0	0
b8) Materiales y suministros para seguridad	0	0	0	0	0	0
b9) Herramientas, refacciones y accesorios menores	0	0	0	0	0	0
<b>C. Servicios generales (C=c1+c2+c3+c4+c5+c6+c7+c8+c9)</b>	<b>15,357</b>	<b>1,716,800</b>	<b>1,732,157</b>	<b>952,046</b>	<b>824,508</b>	<b>780,112</b>
c1) Servicios básicos	0	0	0	0	0	0
c2) Servicios de arrendamiento	0	0	0	0	0	0
c3) Servicios profesionales, científicos, técnicos y otros servicios	0	1,503,290	1,503,290	924,649	797,111	578,642
c4) Servicios financieros, bancarios y comerciales	0	146,918	146,918	0	0	146,918
c5) Servicios de instalación, reparación, mantenimiento y conservación	0	0	0	0	0	0
c6) Servicios de comunicación social y publicidad	0	0	0	0	0	0
c7) Servicios de traslado y viáticos	0	54,552	54,552	0	0	54,552
c8) Servicios oficiales	0	0	0	0	0	0
c9) Otros servicios generales	15,357	12,040	27,397	27,397	27,397	0
<b>D. Transferencias, asignaciones, subsidios y otras ayudas (D=d1+d2+d3+d4+d5+d6+d7+d8+d9)</b>	<b>0</b>	<b>0</b>	<b>0</b>	<b>0</b>	<b>0</b>	<b>0</b>
d1) Transferencias internas y asignaciones al sector público	0	0	0	0	0	0
d2) Transferencias al resto del sector público	0	0	0	0	0	0
d3) Subsidios y subvenciones	0	0	0	0	0	0
d4) Ayudas sociales	0	0	0	0	0	0
d5) Pensiones y jubilaciones	0	0	0	0	0	0
d6) Transferencias a fideicomisos, mandatos y otros análogos	0	0	0	0	0	0
d7) Transferencias a la seguridad social	0	0	0	0	0	0
d8) Donativos	0	0	0	0	0	0
d9) Transferencias al exterior	0	0	0	0	0	0
<b>E. Bienes muebles, inmuebles e intangibles (E=e1+e2+e3+e4+e5+e6+e7+e8+e9)</b>	<b>0</b>	<b>159,925</b>	<b>159,925</b>	<b>19,973</b>	<b>19,973</b>	<b>139,953</b>
e1) Mobiliario y equipo de administración	0	71,875	71,875	19,973	19,973	51,903
e2) Mobiliario y equipo educacional y recreativo	0	0	0	0	0	0
e3) Equipo e instrumental médico y de laboratorio	0	88,050	88,050	0	0	88,050
e4) Vehículos y equipo de transporte	0	0	0	0	0	0
e5) Equipo de defensa y seguridad	0	0	0	0	0	0
e6) Maquinaria, otros equipos y herramientas	0	0	0	0	0	0
e7) Activos biológicos	0	0	0	0	0	0
e8) Bienes inmuebles	0	0	0	0	0	0
e9) Activos intangibles	0	0	0	0	0	0
<b>F. Inversión pública (F=f1+f2+f3)</b>	<b>0</b>	<b>0</b>	<b>0</b>	<b>0</b>	<b>0</b>	<b>0</b>
f1) Obra pública en bienes de dominio público	0	0	0	0	0	0
f2) Obra pública en bienes propios	0	0	0	0	0	0
f3) Proyectos productivos y acciones de fomento	0	0	0	0	0	0
<b>G. Inversiones financieras y otras provisiones (G=g1+g2+g3+g4+g5+g6+g7)</b>	<b>0</b>	<b>0</b>	<b>0</b>	<b>0</b>	<b>0</b>	<b>0</b>
g1) Inversiones para el fomento de actividades productivas	0	0	0	0	0	0
g2) Acciones y participaciones de capital	0	0	0	0	0	0
g3) Compra de títulos y valores	0	0	0	0	0	0
g4) Concesión de préstamos	0	0	0	0	0	0
g5) Inversiones en fideicomisos, mandatos y otros análogos	0	0	0	0	0	0
g6) Otras inversiones financieras	0	0	0	0	0	0
g7) Provisiones para contingencias y otras erogaciones especiales	0	0	0	0	0	0
<b>H. Participaciones y aportaciones (H=h1+h2+h3)</b>	<b>0</b>	<b>0</b>	<b>0</b>	<b>0</b>	<b>0</b>	<b>0</b>
h1) Participaciones	0	0	0	0	0	0
h2) Aportaciones	0	0	0	0	0	0
h3) Convenios	0	0	0	0	0	0
<b>I. Deuda pública (I=i1+i2+i3+i4+i5+i6+i7)</b>	<b>0</b>	<b>0</b>	<b>0</b>	<b>0</b>	<b>0</b>	<b>0</b>
i1) Amortización de la deuda pública	0	0	0	0	0	0
i2) Intereses de la deuda pública	0	0	0	0	0	0
i3) Comisiones de la deuda pública	0	0	0	0	0	0
i4) Gastos de la deuda pública	0	0	0	0	0	0
i5) Costo por coberturas	0	0	0	0	0	0
i6) Apoyos financieros	0	0	0	0	0	0
i7) Adeudos de ejercicios fiscales anteriores (ADEFAS)	0	0	0	0	0	0
<b>III. Total de Egresos (III = I + II)</b>	<b>28,995,181</b>	<b>3,240,917</b>	<b>32,236,098</b>	<b>13,293,175</b>	<b>13,038,095</b>	<b>18,942,923</b>

M. en E. Arturo Adolfo Vallejo Casanova  
RECTOR

C. P. Fabiola Velázquez Chaparro  
DIRECCIÓN DE ADMINISTRACIÓN Y FINANZAS

Bajo protesta de decir verdad declaramos que los Estados Financieros y sus Notas son razonablemente correctos y responsabilidad del emisor



**UNIVERSIDAD TECNOLÓGICA DE CORREGIDORA**  
 Ejercicio 2021  
**ESTADO ANALÍTICO DEL EJERCICIO DEL PRESUPUESTO DE EGRESOS DETALLADO - LDF**  
**POR CLASIFICACIÓN ADMINISTRATIVA**  
 Del 01 de enero al 30 de junio de 2021  
 (Pesos)

Concepto (c)	Egresos					Subejercicio (e) 6 = (3 - 4)
	Aprobado (d)	Ampliaciones / (Reducciones)	Modificado	Devengado	Pagado	
	1	2	3 = (1 + 2)	4	5	
<b>I. Gasto No Etiquetado</b>	18,158,728	1,195,941	19,354,669	8,366,341	8,238,799	10,988,328
PO00. RECTORÍA DE LA UNIVERSIDAD TECNOLÓGICA DE CORREGIDORA (UTC)	18,158,728	1,195,941	19,354,669	8,366,341	8,238,799	10,988,328
<b>I. II. Gasto Etiquetado</b>	10,836,453	2,044,975	12,881,428	4,926,833	4,799,296	7,954,595
PO00. RECTORÍA DE LA UNIVERSIDAD TECNOLÓGICA DE CORREGIDORA (UTC)	10,836,453	2,044,975	12,881,428	4,926,833	4,799,296	7,954,595
<b>III Total de Egresos (III=I+II)</b>	<b>28,995,181</b>	<b>3,240,917</b>	<b>32,236,098</b>	<b>13,293,175</b>	<b>13,038,095</b>	<b>18,942,923</b>

M. en E. Arturo Adolfo Vallejo Casanova  
RECTOR


C. P. Fabiola Velázquez Chaparro  
DIRECCIÓN DE ADMINISTRACIÓN Y FINANZAS

Bajo protesta de decir verdad declaramos que los Estados Financieros y sus notas, son razonablemente correctos y son responsabilidad del emisor.



**UNIVERSIDAD TECNOLÓGICA DE CORREGIDORA**  
Ejercicio 2021  
**ESTADO ANALÍTICO DEL EJERCICIO DEL PRESUPUESTO DE EGRESOS DETALLADO - LDF**  
**CLASIFICACIÓN FUNCIONAL (FINALIDAD Y FUNCIÓN)**  
Del 01 de enero al 30 de junio de 2021  
(Pesos)

Concepto (c)	Egresos				Subejercicio (e)
	Aprobado (d)	Ampliaciones / (Reducciones)	Modificado	Devengado	
<b>I. GASTO NO ETIQUETADO (I=A+B+C+D)</b>	<b>18,158,728</b>	<b>1,195,941</b>	<b>19,354,669</b>	<b>8,366,341</b>	<b>10,988,328</b>
<b>A. Gobierno (A=a1+a2+a3+a4+a5+a6+a7+a8)</b>	0	0	0	0	0
a1) Legislación	0	0	0	0	0
a2) Justicia	0	0	0	0	0
a3) Coordinación de la Política de Gobierno	0	0	0	0	0
a4) Relaciones Exteriores	0	0	0	0	0
a5) Asuntos Financieros y Hacendarios	0	0	0	0	0
a6) Seguridad Nacional	0	0	0	0	0
a7) Asuntos de Orden Público y de Seguridad Interior	0	0	0	0	0
a8) Otros Servicios Generales	0	0	0	0	0
<b>B. Desarrollo Social (B=b1+b2+b3+b4+b5+b6+b7)</b>	<b>18,158,728</b>	<b>1,195,941</b>	<b>19,354,669</b>	<b>8,366,341</b>	<b>10,988,328</b>
b1) Protección Ambiental	0	0	0	0	0
b2) Vivienda y Servicios a la Comunidad	0	0	0	0	0
b3) Salud	0	0	0	0	0
b4) Recreación, Cultura y Otras Manifestaciones Sociales	0	0	0	0	0
b5) Educación	18,158,728	1,195,941	19,354,669	8,366,341	10,988,328
b6) Protección Social	0	0	0	0	0
b7) Otros Asuntos Sociales	0	0	0	0	0
<b>C. Desarrollo Económico (C=c1+c2+c3+c4+c5+c6+c7+c8+c9)</b>	<b>0</b>	<b>0</b>	<b>0</b>	<b>0</b>	<b>0</b>
c1) Asuntos Económicos, Comerciales y Laborales en General	0	0	0	0	0
c2) Agropecuaria, Silvicultura, Pesca y Caza	0	0	0	0	0
c3) Combustibles y Energía	0	0	0	0	0
c4) Minería, Manufacturas y Construcción	0	0	0	0	0
c5) Transporte	0	0	0	0	0
c6) Comunicaciones	0	0	0	0	0
c7) Turismo	0	0	0	0	0
c8) Ciencia, Tecnología e Innovación	0	0	0	0	0
c9) Otras Industrias y Otros Asuntos Económicos	0	0	0	0	0
<b>D. Otros no clasificados en funciones anteriores (D=d1+d2+d3+d4)</b>	<b>0</b>	<b>0</b>	<b>0</b>	<b>0</b>	<b>0</b>
d1) Transacciones de la Deuda Pública / Costo Financiero de la Deuda	0	0	0	0	0
d2) Transferencias, Participaciones y Aportaciones entre Diferentes Niveles y Órdenes de Gobierno	0	0	0	0	0
d3) Saneamiento del Sistema Financiero	0	0	0	0	0
d4) Adeudos de Ejercicio Fiscales Anteriores	0	0	0	0	0
<b>II. GASTO ETIQUETADO (I=A+B+C+D)</b>	<b>10,836,453</b>	<b>2,044,975</b>	<b>12,881,428</b>	<b>4,926,833</b>	<b>7,954,595</b>
<b>A. Gobierno (A=a1+a2+a3+a4+a5+a6+a7+a8)</b>	0	0	0	0	0
a1) Legislación	0	0	0	0	0
a2) Justicia	0	0	0	0	0
a3) Coordinación de la Política de Gobierno	0	0	0	0	0
a4) Relaciones Exteriores	0	0	0	0	0
a5) Asuntos Financieros y Hacendarios	0	0	0	0	0
a6) Seguridad Nacional	0	0	0	0	0
a7) Asuntos de Orden Público y de Seguridad Interior	0	0	0	0	0
a8) Otros Servicios Generales	0	0	0	0	0
<b>B. Desarrollo Social (B=b1+b2+b3+b4+b5+b6+b7)</b>	<b>10,836,453</b>	<b>2,044,975</b>	<b>12,881,428</b>	<b>4,926,833</b>	<b>7,954,595</b>
b1) Protección Ambiental	0	0	0	0	0
b2) Vivienda y Servicios a la Comunidad	0	0	0	0	0
b3) Salud	0	0	0	0	0
b4) Recreación, Cultura y Otras Manifestaciones Sociales	0	0	0	0	0
b5) Educación	10,836,453	2,044,975	12,881,428	4,926,833	7,954,595
b6) Protección Social	0	0	0	0	0
b7) Otros Asuntos Sociales	0	0	0	0	0
<b>C. Desarrollo Económico (C=c1+c2+c3+c4+c5+c6+c7+c8+c9)</b>	<b>0</b>	<b>0</b>	<b>0</b>	<b>0</b>	<b>0</b>
c1) Asuntos Económicos, Comerciales y Laborales en General	0	0	0	0	0
c2) Agropecuaria, Silvicultura, Pesca y Caza	0	0	0	0	0
c3) Combustibles y Energía	0	0	0	0	0
c4) Minería, Manufacturas y Construcción	0	0	0	0	0
c5) Transporte	0	0	0	0	0
c6) Comunicaciones	0	0	0	0	0
c7) Turismo	0	0	0	0	0
c8) Ciencia, Tecnología e Innovación	0	0	0	0	0
c9) Otras Industrias y Otros Asuntos Económicos	0	0	0	0	0
<b>D. Otros no clasificados en funciones anteriores (D=d1+d2+d3+d4)</b>	<b>0</b>	<b>0</b>	<b>0</b>	<b>0</b>	<b>0</b>
d1) Transacciones de la Deuda Pública / Costo Financiero de la Deuda	0	0	0	0	0
d2) Transferencias, Participaciones y Aportaciones entre Diferentes Niveles y Órdenes de Gobierno	0	0	0	0	0
d3) Saneamiento del Sistema Financiero	0	0	0	0	0
d4) Adeudos de Ejercicio Fiscales Anteriores	0	0	0	0	0
<b>III. Total de Egresos (II=I+II)</b>	<b>28,995,181</b>	<b>3,240,917</b>	<b>32,236,098</b>	<b>13,293,175</b>	<b>18,942,923</b>

  
**M. en E. Arturo Adolfo Valero Casanova**  
 RECTOR  
 DIRECCIÓN DE ADMINISTRACIÓN Y FINANZAS  
**C. P. Fabiola Velazquez Chaparro**  
 Subjefe de Unidad

Este programa de rigor verifica agenciamos que los estados financieros y sus notas, son razonablemente correctos y son responsabilidad del emisor.

**UNIVERSIDAD TECNOLÓGICA DE CORREGIDORA**  
 Estado Analítico del Ejercicio del Presupuesto de Egresos Detallado - LDF  
 Clasificación de Servicios Personales por Categoría  
 Del 01 de Enero al 30 de Junio de 2021  
 (Pesos)

Concepto (c)	Egresos						Subejercicio
	Aprobado (d)	Ampliaciones/ (Reducciones)	Modificado	Devengado	Pagado		
<b>I. Gasto No Etiquetado (I=A+B+C+D+E+F)</b>							
A. Personal Administrativo y de Servicio Público	12,154,431	-1,129,548	11,024,883	5,505,323	5,505,323	5,519,560	
B. Magisterio	12,154,431	-1,129,548	11,024,883	5,505,323	5,505,323	5,519,560	
C. Servicios de Salud (C=c1+c2)	0	0	0	0	0	0	
c1) Personal Administrativo							
c2) Personal Médico, Paramédico y afin							
D. Seguridad Pública							
E. Gastos asociados a la implementación de nuevas leyes federales o reformas a las mismas (E = e1 + e2)	0	0	0	0	0	0	
e1) Nombre del Programa o Ley 1							
e2) Nombre del Programa o Ley 2							
F. Sentencias laborales definitivas							
<b>II. Gasto Etiquetado (II=A+B+C+D+E+F)</b>							
A. Personal Administrativo y de Servicio Público	10,821,096	-12,031	10,809,065	3,954,779	3,954,779	6,854,287	
B. Magisterio	10,821,096	-12,031	10,809,065	3,954,779	3,954,779	6,854,287	
C. Servicios de Salud (C=c1+c2)	0	0	0	0	0	0	
c1) Personal Administrativo							
c2) Personal Médico, Paramédico y afin							
D. Seguridad Pública							
E. Gastos asociados a la implementación de nuevas leyes federales o reformas a las mismas (E = e1 + e2)	0	0	0	0	0	0	
e1) Nombre del Programa o Ley 1							
e2) Nombre del Programa o Ley 2							
F. Sentencias laborales definitivas							
<b>III. Total del Gasto en Servicios Personales (III = I + II)</b>	<b>22,975,527</b>	<b>-1,141,579</b>	<b>21,833,948</b>	<b>9,460,102</b>	<b>9,460,102</b>	<b>12,373,847</b>	

Bajo protesta de decir verdad declaramos que los Estados Financieros y sus Notas son razonablemente correctos y responsabilidad del emisor

M. en E. Arturo Adolfo Vallejo Casanova  
 Rector

C.P. Fabiola Velázquez Chaparro  
 Dirección de Administración y Finanzas

UNIVERSIDAD TECNOLÓGICA DE COBLENZA  
 Guía de Cumplimiento de la Ley de Disciplina Financiera de las Entidades Federativas y Municipales  
 Del 01 de enero al 30 de junio de 2021.

Indicadores de Observancia (c)	Implementación		Fecha estimada de cumplimiento (e)	Resultado		Fundamento (h)	Comentarios (i)
	SI	NO		Monto o valor (f)	Unidad (g)		
<b>INDICADORES PRESUPUESTARIOS</b>							
<b>A. INDICADORES CUANTITATIVOS</b>							
<b>1. Balance Presupuestario Semestral (I)</b>							
a. Proponente	SI			28,935,181	pesos	Art. 6 y 19 de la LDF	
b. Aprobado	SI			28,935,181	pesos	Art. 6 y 19 de la LDF	
c. Ejercido	SI			28,935,181	pesos	Art. 6 y 19 de la LDF	
<b>2. Balance Presupuestario de Recursos Disponibles Sostenibles (K)</b>							
a. Proponente	SI			28,935,181	pesos	Art. 6 y 19 de la LDF	
b. Aprobado	SI			28,935,181	pesos	Art. 6 y 19 de la LDF	
c. Ejercido	SI			28,935,181	pesos	Art. 6 y 19 de la LDF	
<b>3. Financiamiento Neto dentro del Techo de Financiamiento Neto (I)</b>							
a. Proponente	SI				pesos	Art. 6, 13 y 46 de la LDF	
b. Aprobado	SI				pesos	Art. 6, 13 y 46 de la LDF	
c. Ejercido	SI				pesos	Art. 6, 13 y 46 de la LDF	
<b>4. Recursos destinados a la atención de desastres naturales</b>							
<b>a. Asignación del Fideicomiso para donaciones materiales (M)</b>							
a. Proponente	NA				pesos	Art. 9 de la LDF	NA
b. Aprobado	NA				pesos	Art. 9 de la LDF	NA
c. Ejercido	NA				pesos	Art. 9 de la LDF	NA
<b>b. Aprobación promisorio realizada por la Entidad Federativa durante los 5 ejercicios previos, para infraestructura otorgada por donaciones materiales (N)</b>							
a. Proponente	NA				pesos	Art. 9 de la LDF	NA
b. Aprobado	NA				pesos	Art. 9 de la LDF	NA
c. Ejercido	NA				pesos	Art. 9 de la LDF	NA
<b>c. Subsidio del Fideicomiso para donaciones materiales (O)</b>							
a. Proponente	NA				pesos	Art. 9 de la LDF	NA
b. Aprobado	NA				pesos	Art. 9 de la LDF	NA
c. Ejercido	NA				pesos	Art. 9 de la LDF	NA
<b>d. Costo promedio de los últimos 5 ejercicios de la reconstrucción de infraestructura dañada por desastres naturales (P)</b>							
a. Proponente	SI				pesos	Art. 10 y 21 de la LDF	
b. Aprobado	SI				pesos	Art. 10 y 21 de la LDF	
c. Ejercido	SI				pesos	Art. 10 y 21 de la LDF	
<b>5. Techo para servicios personales (Q)</b>							
a. Proponente	SI			22,975,527	pesos	Art. 10 y 21 de la LDF	
b. Aprobado	SI			9,460,102	pesos	Art. 13 fracc. V y 21 de la LDF	
c. Ejercido	SI				pesos	Art. 13 y 20 de la LDF	
<b>6. Previsiones de gasto para compromisos de pago derivados de APPs (r)</b>							
a. Proponente	NA				pesos	Art. 11 y 21 de la LDF	NA
b. Aprobado	NA				pesos	Art. 11 y 20 de la LDF	NA
c. Ejercido	NA				pesos	Art. 11 y 20 de la LDF	NA
<b>7. Techo de ADEFAS para el ejercicio fiscal (s)</b>							
a. Proponente	NA				pesos	Art. 12 y 20 de la LDF	NA
b. Aprobado	NA				pesos	Art. 12 y 20 de la LDF	NA
c. Ejercido	NA				pesos	Art. 12 y 20 de la LDF	NA
<b>B. INDICADORES CUALITATIVOS</b>							
<b>1. Iniciativa de Ley de Ingresos y Proyecto de Presupuesto de Egresos</b>							
a. Obiatación de iniciativas, estrategias y metas para el ejercicio fiscal (T)	SI					Art. 5 y 18 de la LDF	
b. Proyecciones de ejercicios posteriores (U)	SI					Art. 5 y 18 de la LDF	
c. Descripción de ingresos relevantes y propuestas de acción para aumentarlos (V)	SI					Art. 5 y 18 de la LDF	
d. Resultados de ejercicios fiscales anteriores y el ejercicio fiscal en cuestión (W)	SI					Art. 5 y 18 de la LDF	
e. Estado actual de las pensiones de sus trabajadores (X)	SI					Art. 5 y 18 de la LDF	
<b>2. Balance Presupuestario de Recursos Disponibles, en caso de ser negativo</b>							
a. Razones excepcionales que justifiquen el Balance Presupuestario de Recursos Disponibles negativo (Y)	NA					Art. 5 y 18 de la LDF	NA
b. Fuente de recursos para cubrir el Balance Presupuestario de Recursos Disponibles negativo (Z)	NA					Art. 5 y 18 de la LDF	NA
c. Número de ejercicios fiscales y acciones necesarias para cubrir el Balance Presupuestario de Recursos Disponibles negativo (aa)	NA					Art. 5 y 18 de la LDF	NA
d. Informes trimestrales sobre el avance de las acciones para recuperar el Balance Presupuestario de Recursos Disponibles (bb)	NA					Art. 5 y 18 de la LDF	NA
<b>3. Servicios Personales</b>							
a. Remuneraciones de los servidores públicos (cc)	SI			22,975,527	pesos	Art. 10 y 21 de la LDF	
b. Provisiones sobrolíneas y económicas para cubrir incrementos salariales, creación de plazas y otros (dd)	SI					Art. 10 y 21 de la LDF	
<b>INDICADORES DEL EJERCICIO PRESUPUESTARIO</b>							
<b>A. INDICADORES CUANTITATIVOS</b>							
<b>1. Ingresos Excedentes derivados de Ingresos de Libre Disposición</b>							
a. Monto de Ingresos Excedentes derivados de ILD (ee)	SI			762,104	pesos	Art. 14 y 21 de la LDF	NA
b. Monto de Ingresos Excedentes derivados de ILD destinados al fin del A.14, fracción II, de la LDF (ff)	NA					Art. 14 y 21 de la LDF	NA
c. Monto de Ingresos Excedentes derivados de ILD destinados al fin del A.14, fracción II, de la LDF (gg)	NA					Art. 14 y 21 de la LDF	NA
d. Monto de Ingresos Excedentes derivados de ILD destinados al fin del A.14, fracción II, de la LDF (hh)	NA					Art. 14 y 21 de la LDF	NA
e. Monto de Ingresos Excedentes derivados de ILD destinados al fin del artículo noveno transitorio de la LDF (ii)	NA					Art. 14 y 21 de la LDF	NA
<b>B. INDICADORES CUALITATIVOS</b>							
<b>1. Análisis Costo-Beneficio para programas o proyectos de inversión mayores a 10 millones de UDIS (j)</b>							
a. Análisis de conveniencia y viabilidad de transferencia de riesgos de los proyectos APPs (kk)	NA					Art. 13 fracc. III y 21 de la LDF	NA
b. Identificación de población objetivo, destino y temporalidad de subsidios (ll)	NA					Art. 13 fracc. VII y 21 de la LDF	NA
<b>INDICADORES DE DEUDA PÚBLICA</b>							
<b>A. INDICADORES CUANTITATIVOS</b>							
<b>1. Obligaciones a Corta Plazo</b>							
a. Límite de Obligaciones a Corta Plazo (mm)	SI			628,821	pesos	Art. 30 fracc. I de la LDF	
b. Obligaciones a Corta Plazo (nn)	SI			628,821	pesos	Art. 30 fracc. I de la LDF	

Bajo protesta de decir verdad declaro que los Estados Financieros y sus Notas son razonablemente correctos y responsabilidad del emisor

*[Signature]*  
 M. en E. Arturo Adolfo Vajello Casanova  
 Rector

*[Signature]*  
 C.P. Fabiola Velázquez Chigarró  
 Dirección de Administración y Finanzas