

**UNIVERSIDAD TECNOLÓGICA
DE CORREGIDORA
(UTC)**

**INFORME DE LOS AUDITORES INDEPENDIENTES
SOBRE LA INFORMACIÓN PRESUPUESTARIA
POR EL EJERCICIO 2017**

**UNIVERSIDAD TECNOLÓGICA DE CORREGIDORA
(UTC)**

**ESTADOS E INFORMACIÓN FINANCIERA PRESUPUESTARIA
POR EL EJERCICIO 2017**

C O N T E N I D O

INFORME DE LOS AUDITORES INDEPENDIENTES

ESTADOS E INFORMACIÓN FINANCIERA PRESUPUESTARIA

- 1) ESTADO ANALÍTICO DE INGRESOS
- 2) ESTADO DE ANALÍTICO DEL EJERCICIO DEL PRESUPUESTO DE EGRESOS, CON LAS SIGUIENTES CLASIFICACIONES:
 - a) POR OBJETO DEL GASTO
 - b) ECONÓMICA
 - c) ADMINISTRATIVA
 - d) FUNCIONAL
- 3) ENDEUDAMIENTO NETO
- 4) INTERESES DE LA DEUDA
- 5) INFORMACIÓN PROGRAMÁTICA, CON LA SIGUIENTE DESAGREGACIÓN:
 - a) GASTO POR CATEGORÍA PROGRAMÁTICA
 - b) PROGRAMAS Y PROYECTOS DE INVERSIÓN
 - c) INDICADORES DE RESULTADOS
- 6) INDICADORES DE POSTURA FISCAL
- 7) NOTAS SOBRE LOS ESTADOS E INFORMACIÓN FINANCIERA PRESUPUESTARIA



**INFORME DE LOS
AUDITORES
INDEPENDIENTES**



**AL H. CONSEJO DIRECTIVO
UNIVERSIDAD TECNOLÓGICA DE CORREGIDORA**

**A LA SECRETARÍA DE LA CONTRALORÍA
DEL ESTADO DE QUERÉTARO**

Opinión.

- I. Hemos auditado los estados e información financiera presupuestaria de la Entidad Gubernamental **Universidad Tecnológica de Corregidora (UTC)**, correspondientes al ejercicio presupuestario comprendido del 1 de enero al 31 de diciembre de 2017, que comprenden los estados analítico de ingresos (clasificación económica y por fuente de financiamiento); analítico del ejercicio del presupuesto de egresos en clasificación por objeto de gasto, económica, administrativa, funcional y programática; endeudamiento neto; intereses de la deuda; información programática con la segregación de gasto por categoría programática, programas y proyectos de inversión e indicadores de resultados e indicadores de resultados: así como las notas explicativas a los estados e información financiera presupuestaria que incluyen un resumen de las políticas presupuestarias significativas.
- II. En nuestra opinión, los estados e información presupuestaria adjuntos de la Entidad Gubernamental **Universidad Tecnológica de Corregidora (UTC)**, mencionados en el párrafo anterior, están preparados, en todos los aspectos materiales, de conformidad con las disposiciones establecidas en la Ley General de Contabilidad Gubernamental y a la normatividad emitida por el Consejo Nacional de Armonización Contable.

Fundamento de la opinión.

- III. Hemos llevado a cabo nuestras auditorías de conformidad con las Normas Internacionales de Auditoría. Nuestras responsabilidades, de acuerdo con estas normas, se describen con más detalle en la sección "Responsabilidades del auditor para la auditoría de los estados e información financiera presupuestaria" de nuestro informe. Somos independientes de la entidad de conformidad con el Código de Ética Profesional del Instituto Mexicano de Contadores Públicos, A.C., junto con los requerimientos de ética que son aplicables a nuestras auditorías de los estados financieros, presupuestarios en México, y hemos cumplido con las demás responsabilidades de ética de conformidad con esos requerimientos y con el Código de Ética Profesional. Consideramos que la evidencia de auditoría que hemos obtenido proporciona una base suficiente y adecuada para nuestra opinión.

Párrafo de énfasis base de preparación y utilización de este informe.

- IV. Los estados e información financiera presupuestaria adjuntos, fueron preparados para cumplir con los requerimientos normativos gubernamentales a que está sujeta la UTC y para ser integrados en el Reporte de la Cuenta Pública, éstos pueden no ser apropiados para otra finalidad. Nuestra opinión no se modifica por esta cuestión.

Otra cuestión.

- V. La administración de la Entidad Gubernamental ha preparado un juego de estados financieros al y por el año terminado el 31 de diciembre de 2017, de conformidad con las disposiciones en materia de información financiera que están establecidas en la Ley General de Contabilidad Gubernamental, sobre los cuales emitimos una opinión modificada con fecha 12 de enero de 2018, conforme a las Normas Internacionales de Auditoría.



Responsabilidades de la administración y de los encargados del gobierno de la entidad sobre los estados e información financiera presupuestaria.

- VI. La administración es responsable de la preparación de los estados e información financiera presupuestaria adjuntos de conformidad con las disposiciones establecidas en la Ley General de Contabilidad Gubernamental y en la Ley Federal de Presupuesto y Responsabilidad Hacendaria y su Reglamento, y del control interno que la administración consideró necesario para permitir la preparación de los estados e información financiera presupuestaria libre de incorrección material debida a fraude o error.

Los encargados del gobierno de la entidad son responsables de la supervisión del proceso de información financiera de la entidad.

Responsabilidades del auditor sobre la auditoría de los estados e información financiera presupuestaria

- VII. Nuestros objetivos son obtener una seguridad razonable sobre de que los estados presupuestales en su conjunto, se encuentran libres de incorrección material, debido a fraude o error, y emitir un informe de auditoría que contiene nuestra opinión. Seguridad razonable es un alto nivel de seguridad, pero no es una garantía, de que una auditoría realizada de conformidad con las Normas Internacionales de Auditoría siempre detecte una incorrección material cuando existe. Las incorrecciones pueden deberse a fraude o error y son consideradas materiales si individualmente, o en su conjunto, puede preverse razonablemente que influyan en las decisiones económicas que los usuarios hacen basándose en los estados financieros.




VIII. Como parte de una auditoría de conformidad con las Normas Internacionales de Auditoría, aplicamos nuestro juicio profesional y mantenemos una actitud de escepticismo profesional durante toda la auditoría. También:

- Identificamos y evaluamos los riesgos de incorrección material en los estados financieros, debida a fraude o error, diseñamos y aplicamos los procedimientos de auditoría para responder a esos riesgos y obtener evidencia de auditoría suficiente y apropiada para obtener un-a base para nuestra opinión. El riesgo de no detectar una incorrección material debida a fraude es mayor que en el caso de una incorrección material, ya que el fraude puede implicar colusión, falsificación, manifestaciones intencionalmente erróneas, omisiones intencionales o la anulación del control interno.
- Obtenemos conocimiento del control interno importante para la auditoría con el fin de diseñar los procedimientos de auditoría que consideramos adecuados en las circunstancias, y no con la finalidad de expresar una opinión sobre la eficacia del control interno de la entidad.
- Evaluamos lo apropiado de las políticas contables utilizadas y la razonabilidad de las estimaciones contables, así como las revelaciones hechas por la administración de la entidad.

IX. Nos comunicamos con los responsables del gobierno de la entidad en relación, entre otras cuestiones, con el alcance planeado y el momento de realización de la auditoría y los hallazgos importantes de la auditoría, así como cualquier deficiencia significativa en el control interno que identificamos durante nuestra auditoría.



C.P.C. ALEJANDRO FRANK DÍAZ
Bartolache 1756, Col. Del Valle, C.P. 03100, Ciudad de México
Ciudad de México, 12 de enero de 2018.



**ESTADOS E
INFORMACIÓN
FINANCIERA
PRESUPUESTARIA**



UNIVERSIDAD TECNOLÓGICA DE CORREGIDORA
ESTADO ANALÍTICO DE INGRESOS
DEL 1 DE ENERO AL 31 DE DICIEMBRE DE 2017

(PESOS)

RUBRO DE INGRESOS	INGRESOS					DIFERENCIA (6 = 5 - 1)
	ESTIMADO	AMPLIACIONES Y REDUCCIONES	MODIFICADO	DEVENGADO	RECAUDADO	
	(1)	(2)	(3 = 1 + 2)	(4)	(5)	
IMPUESTOS	0	0	0	0	0	0
CUOTAS Y APORTACIONES DE SEGURIDAD SOCIAL	0	0	0	0	0	0
CONTRIBUCIONES DE MEJORAS	0	0	0	0	0	0
DERECHOS	0	0	0	0	0	0
PRODUCTOS	0	0	0	0	0	0
CORRIENTE	0	0	0	0	0	0
CAPITAL	0	0	0	0	0	0
APROVECHAMIENTOS	0	0	0	0	0	0
CORRIENTE	0	0	0	0	0	0
CAPITAL	0	0	0	0	0	0
INGRESOS POR VENTAS DE BIENES Y SERVICIOS	3,507,733	1,358,769	4,866,502	4,866,502	4,866,502	1,358,769
PARTICIPACIONES Y APORTACIONES	0	0	0	0	0	0
TRANSFERENCIAS, ASIGNACIONES, SUBSIDIOS Y OTRAS AYUDAS	22,000,053	4,108,399	26,108,452	26,108,452	26,108,452	4,108,399
INGRESOS DERIVADOS DE FINANCIAMIENTOS	0	0	0	0	0	0
TOTAL	25,507,786	5,467,168	30,974,954	30,974,954	30,974,954	5,467,168
					INGRESOS EXCEDENTES	5,467,168

ESTADO ANALÍTICO DE INGRESOS POR FUENTE DE FINANCIAMIENTO	INGRESOS					DIFERENCIA (6 = 5 - 1)
	ESTIMADO	AMPLIACIONES Y REDUCCIONES	MODIFICADO	DEVENGADO	RECAUDADO	
	(1)	(2)	(3 = 1 + 2)	(4)	(5)	
INGRESOS DEL GOBIERNO	0	0	0	0	0	0
IMPUESTOS	0	0	0	0	0	0
CONTRIBUCIONES DE MEJORAS	0	0	0	0	0	0
DERECHOS	0	0	0	0	0	0
PRODUCTOS	0	0	0	0	0	0
CORRIENTE	0	0	0	0	0	0
CAPITAL	0	0	0	0	0	0
APROVECHAMIENTOS	0	0	0	0	0	0
CORRIENTE	0	0	0	0	0	0
CAPITAL	0	0	0	0	0	0
PARTICIPACIONES Y APORTACIONES	0	0	0	0	0	0
TRANSFERENCIAS, ASIGNACIONES, SUBSIDIOS Y OTRAS AYUDAS	0	0	0	0	0	0
INGRESOS DE ORGANISMOS Y EMPRESAS	25,507,786	5,467,168	30,974,954	30,974,954	30,974,954	5,467,168
CUOTAS Y APORTACIONES DE SEGURIDAD SOCIAL	0	0	0	0	0	0
INGRESOS POR VENTAS DE BIENES Y SERVICIOS	3,507,733	1,358,769	4,866,502	4,866,502	4,866,502	1,358,769
TRANSFERENCIAS, ASIGNACIONES, SUBSIDIOS Y OTRAS AYUDAS	22,000,053	4,108,399	26,108,452	26,108,452	26,108,452	4,108,399
INGRESOS DERIVADOS DE FINANCIAMIENTO	0	0	0	0	0	0
INGRESOS DERIVADOS DE FINANCIAMIENTOS	0	0	0	0	0	0
TOTAL	25,507,786	5,467,168	30,974,954	30,974,954	30,974,954	5,467,168
					INGRESOS EXCEDENTES	5,467,168


M. EN E. ARTURO ADOLFO VALLEJO CASANOVA
RECTOR

C.P. FABIOLA VELÁZQUEZ CHAPARRO
DIRECTORA DE ADMINISTRACIÓN Y FINANZAS

PRESUPUESTO DE INGRESOS ACUMULADO AL 31 DE DICIEMBRE DE 2017

	AUTORIZADO	AMP/DISM	ACTUALIZADO	DEVENGADO	RECAUDADO	POR RECAUDAR
RECURSOS						
Estata	-11,579,810.00	-3,284,310.77	-14,864,120.77	-14,864,120.77	-14,864,120.77	0.00
Federa	-10,420,243.00	-824,088.50	-11,244,331.50	-11,244,331.50	-11,244,331.50	0.00
Propio	-3,507,733.00	-1,358,768.66	-4,866,501.66	-4,866,501.66	-4,866,501.66	0.00
TOTALES	-25,507,786.00	-5,467,167.93	-30,974,953.93	-30,974,953.93	-30,974,953.93	0.00
RECURSO ESTATAL						
43190 4710113 Rendimientos Estatales	0.00	-88.51	-88.51	-88.51	-88.51	0.00
43990 4710217 Otros Ingresos	0.00	-126,011.78	-126,011.78	-126,011.78	-126,011.78	0.00
42210 4910201 Aportaciones Estatales	-11,579,810.00	-1,300,000.00	-12,879,810.00	-12,879,810.00	-12,879,810.00	0.00
TOTALES	-11,579,810.00	-1,426,100.29	-13,005,910.29	-13,005,910.29	-13,005,910.29	0.00
RECURSO FEDERAL						
43190 4710114 Rendimientos Federales	0.00	-64.75	-64.75	-64.75	-64.75	0.00
42130 4930102 Por Medio De La Federación	-10,420,243.00	0.00	-10,420,243.00	-10,420,243.00	-10,420,243.00	0.00
43990 4710217 Otros ingresos	0.00	-3,852.00	-3,852.00	-3,852.00	-3,852.00	0.00
TOTALES	-10,420,243.00	-3,916.75	-10,424,159.75	-10,424,159.75	-10,424,159.75	0.00
RECURSO PROPIOS						
41730 4710217 Otros Ingresos	0.00	-185,500.00	-185,500.00	-185,500.00	-185,500.00	0.00
43190 4710115 Rendimientos Propios	0.00	-41,045.99	-41,045.99	-41,045.99	-41,045.99	0.00
41730 Ingresos Por Venta de Bien	-3,507,733.00	-31,562.00	-3,539,295.00	-3,539,295.00	-3,539,295.00	0.00
41730 4710215 Convenios de Colaboración	0.00	-1,057,750.00	-1,057,750.00	-1,057,750.00	-1,057,750.00	0.00
43990 4710217 Otros Ingresos	0.00	-2,310.67	-2,310.67	-2,310.67	-2,310.67	0.00
41730 4710235 Convenio Servicios Tecnolo	0.00	-40,600.00	-40,600.00	-40,600.00	-40,600.00	0.00
TOTALES	-3,507,733.00	-1,358,768.66	-4,866,501.66	-4,866,501.66	-4,866,501.66	0.00
RECURSO PROMEP						
43190 4710116 Rendimientos Promep	0.00	-24,745.56	-24,745.56	-24,745.56	-24,745.56	0.00
42130 4930102 Por Medio De La Federación	0.00	-180,244.00	-180,244.00	-180,244.00	-180,244.00	0.00
TOTALES	0.00	-204,989.56	-204,989.56	-204,989.56	-204,989.56	0.00
RECURSO FAM						
43190 4710119 Rendimientos Fam	0.00	-2.85	-2.85	-2.85	-2.85	0.00
43990 4710217 Otros Ingresos	0.00	0.00	0.00	0.00	0.00	0.00
42210 4910201 Aportaciones Estatales FAM	0.00	-1,858,207.63	-1,858,207.63	-1,858,207.63	-1,858,207.63	0.00
TOTALES	0.00	-1,858,210.48	-1,858,210.48	-1,858,210.48	-1,858,210.48	0.00
PFCE						
42130 4930102 Por Medio De La Federación	0.00	-604,130.00	-604,130.00	-604,130.00	-604,130.00	0.00
43190 4710123 Rendimientos PFCE	0.00	-11,052.19	-11,052.19	-11,052.19	-11,052.19	0.00
TOTALES	0.00	-615,182.19	-615,182.19	-615,182.19	-615,182.19	0.00
GRAN TOTAL	-25,507,786.00	-5,467,167.93	-30,974,953.93	-30,974,953.93	-30,974,953.93	0.00


C. Iris García Gutiérrez
Jefe de Departamento de de
Recursos Financieros,
Programación y Contabilidad
Elaboro


C.P. Fabiola Velázquez Chaparro
Directora de Administración y Finanzas
Reviso


M. en E. Arturo Adolfo Vallejo Casanova
Rector
Autorizo

PRESUPUESTO DE INGRESOS A DETALLE AL 31 DE DICIEMBRE DE 2017

PLAN DE CUENTA	CAPITULO	DESCRIPCIÓN	FTE	AUTORIZADO	AMP/DISM	ACTUALIZADO	DEVENGADO	RECAUDADO	POR RECAUDAR
RENDIMIENTOS VARIOS									
43190	4710113	Rendimientos Estatales	01E	0.00	-88.51	-88.51	-88.51	-88.51	0.00
43190	4710114	Rendimientos Federales	27C	0.00	-64.75	-64.75	-64.75	-64.75	0.00
43190	4710115	Rendimientos Propios	01G	0.00	-41,045.99	-41,045.99	-41,045.99	-41,045.99	0.00
43190	4710116	Rendimientos Promep	74F	0.00	-24,745.56	-24,745.56	-24,745.56	-24,745.56	0.00
43190	4710119	Rendimientos Fam	52H	0.00	-2.85	-2.85	-2.85	-2.85	0.00
43190	4710123	Rendimientos PFCE	73M	0.00	-11,052.19	-11,052.19	-11,052.19	-11,052.19	0.00
INGRESOS POR VENTA DE BIENES Y SERVICIOS									
41730	4710201	Examen De Admisión	01G	0.00	-159,500.00	-159,500.00	-159,500.00	-159,500.00	0.00
41730	4710202	Inscripciones	01G	0.00	-510,750.00	-510,750.00	-510,750.00	-510,750.00	0.00
41730	4710203	Reinscripciones	01G	-3,507,733.00	1,822,233.00	-1,685,500.00	-1,685,500.00	-1,685,500.00	0.00
41730	4710204	Constancia De Estudios	01G	0.00	-14,140.00	-14,140.00	-14,140.00	-14,140.00	0.00
41730	4710205	Reposición De Credencial Alumno	01G	0.00	-2,300.00	-2,300.00	-2,300.00	-2,300.00	0.00
41730	4710206	Kárdex	01G	0.00	-27,580.00	-27,580.00	-27,580.00	-27,580.00	0.00
41730	4710207	Examen A Título De Suficiencia	01G	0.00	-150.00	-150.00	-150.00	-150.00	0.00
41730	4710208	Examen Extraordinario	01G	0.00	-183,750.00	-183,750.00	-183,750.00	-183,750.00	0.00
41730	4710209	Trámite De Titulación Tsu	01G	0.00	-112,350.00	-112,350.00	-112,350.00	-112,350.00	0.00
41730	4710210	Trámite De Cédula Profesional Para Tsu	01G	0.00	-181,900.00	-181,900.00	-181,900.00	-181,900.00	0.00
41730	4710211	Curso De Idioma Sabatino Para Público En G	01G	0.00	-1,750.00	-1,750.00	-1,750.00	-1,750.00	0.00
41730	4710212	Curso De Idioma Sabatino Para Alumnos Y Fu	01G	0.00	-94,325.00	-94,325.00	-94,325.00	-94,325.00	0.00
41730	4710213	Curso De Idioma Sabatino Por Hijo De Traba	01G	0.00	0.00	0.00	0.00	0.00	0.00
41730	4710218	Certificado de estudios	01G	0.00	-2,200.00	-2,200.00	-2,200.00	-2,200.00	0.00
41730	4710221	Trámite de equivalencia de estudios	01G	0.00	-5,500.00	-5,500.00	-5,500.00	-5,500.00	0.00
41730	4710222	Servicios de capacitación al sector produc	01G	0.00	0.00	0.00	0.00	0.00	0.00
41730	4710223	Renta de locker	01G	0.00	0.00	0.00	0.00	0.00	0.00
41730	4710227	Acta de Exención de Examen Profesional	01G	0.00	-26,350.00	-26,350.00	-26,350.00	-26,350.00	0.00
41730	4710228	SERVICIOS TECNOLÓGICOS	01G	0.00	-9,100.00	-9,100.00	-9,100.00	-9,100.00	0.00
41730	4710229	Inscripción a Ingeniería	01G	0.00	-136,750.00	-136,750.00	-136,750.00	-136,750.00	0.00
41730	4710230	Reinscripción a Ingeniería	01G	0.00	-358,000.00	-358,000.00	-358,000.00	-358,000.00	0.00
41730	4710231	Constancia de Titulación	01G	0.00	-7,500.00	-7,500.00	-7,500.00	-7,500.00	0.00
41730	4710236	Duplicado de Certificado de Estudios	01G	0.00	-300.00	-300.00	-300.00	-300.00	0.00
41730	4710238	Duplicado de acta de exención de examen pr	01G	0.00	-100.00	-100.00	-100.00	-100.00	0.00
41730	4710239	Curso Remedial Matemáticas	01G	0.00	-19,500.00	-19,500.00	-19,500.00	-19,500.00	0.00
CONVENIOS									
41730	4710215	Convenios De Colaboración Académica	01G	0.00	-1,057,750.00	-1,057,750.00	-1,057,750.00	-1,057,750.00	0.00
41730	4710235	Convenio Servicios Tecnológicos	01G	0.00	-40,600.00	-40,600.00	-40,600.00	-40,600.00	0.00
OTROS INGRESOS									
41730	4710217	Otros Ingresos	01G	0.00	-185,500.00	-185,500.00	-185,500.00	-185,500.00	0.00
43990	4710217	Otros Ingresos	01E	0.00	-126,011.78	-126,011.78	-126,011.78	-126,011.78	0.00
43990	4710217	Otros Ingresos	01G	0.00	-2,310.67	-2,310.67	-2,310.67	-2,310.67	0.00
43990	4710217	Otros Ingresos	27C	0.00	-3,852.00	-3,852.00	-3,852.00	-3,852.00	0.00
PARTICIPACIONES Y APORTACIONES									
42130	4930102	Por Medio De La Federación	27C	-10,420,243.00	0.00	-10,420,243.00	-10,420,243.00	-10,420,243.00	0.00
42130	4930102	Por Medio De La Federación	74F	0.00	-180,244.00	-180,244.00	-180,244.00	-180,244.00	0.00
42210	4910201	Aportaciones Estatales	01E	-11,579,810.00	-1,300,000.00	-12,879,810.00	-12,879,810.00	-12,879,810.00	0.00
42210	4910201	Aportaciones Estatales	52H	0.00	-1,858,207.63	-1,858,207.63	-1,858,207.63	-1,858,207.63	0.00
PFCE									
42130	4930102	Por Medio De La Federación	73M	0.00	-604,130.00	-604,130.00	-604,130.00	-604,130.00	0.00
				-25,507,786.00	-5,467,167.93	-30,974,953.93	-30,974,953.93	-30,974,953.93	0.00

C. Iris García Gutiérrez
Jefe de Departamento de de
Recursos Financieros,
Programación y Contabilidad
Elaboro

C.P. Fabiola Velázquez Chaparro
Directora de Administración y Finanzas
Reviso

M. en E. Arturo Adolfo Vallejo Casanova
Rector
Autorizo

Universidad Tecnológica de Corregidora
Estado Analítico del Ejercicio del Presupuesto de Egresos
Clasificación por Objeto del Gasto (Capítulo y Concepto)
Del 1° de Enero al 31 de Diciembre de 2017

Concepto	Egresos					Subejercicio 6 = (3 - 4)
	Aprobado	Ampliaciones/ (Reducciones)	Modificado	Devengado	Pagado	
	1	2	3 = (1 + 2)	4	5	
Servicios Personales						
Remuneraciones al Personal de Carácter Permanente	12,748,676	26,818	12,775,494	12,775,494	12,775,494	0
Remuneraciones al Personal de Carácter Transitorio	0	0	0	0	0	0
Remuneraciones Adicionales y Especiales	3,306,443	143,434	3,449,877	3,449,877	3,440,594	0
Seguridad Social	2,295,998	248,319	2,544,317	2,544,317	2,544,317	0
Otras Prestaciones Sociales y Económicas	773,813	369,840	1,143,653	1,143,653	1,143,653	0
Previsiones	715,377	-715,377	0	0	0	0
Pago de Estímulos a Servidores Públicos	0	0	0	0	0	0
Materiales y Suministros						
Materiales de Administración, Emisión de Documentos y Artículos Oficiales	302,000	451,452	753,452	717,561	717,561	35,892
Alimentos y Utensilios	76,000	-7,070	68,930	67,950	67,950	980
Materias Primas y Materiales de Producción y Comercialización	0	0	0	0	0	0
Materiales y Artículos de Construcción y de Reparación	86,000	107,433	193,433	11,293	11,293	182,140
Productos Químicos, Farmacéuticos y de Laboratorio	68,000	469,833	537,833	528,609	339,519	9,224
Combustibles, Lubricantes y Aditivos	500,000	-91,711	408,289	408,289	408,289	0
Vestuario, Blancos, Prendas de Protección y Artículos Deportivos	92,000	33,074	125,074	116,652	116,652	8,423
Materiales y Suministros Para Seguridad			0			0
Herramientas, Refacciones y Accesorios Menores	38,000	140,478	178,478	178,476	178,476	3
Servicios Generales						
Servicios Básicos	1,018,000	-156,883	861,117	861,117	820,342	0
Servicios de Arrendamiento	83,000	18,610	101,610	101,566	101,566	44
Servicios Profesionales, Científicos, Técnicos y Otros Servicios	929,000	632,130	1,561,130	996,007	885,007	565,123
Servicios Financieros, Bancarios y Comerciales	273,000	-50,217	222,783	191,230	191,230	31,553
Servicios de Instalación, Reparación, Mantenimiento y Conservación	794,208	1,268,316	2,062,524	2,002,524	2,002,524	60,000
Servicios de Comunicación Social y Publicidad.	281,088	23,014	304,102	274,336	274,336	29,766
Servicios de Traslado y Viáticos	296,000	-24,408	271,592	206,301	206,301	65,291
Servicios Oficiales	260,000	261,309	521,309	515,309	515,309	6,000
Otros Servicios Generales	489,450	-27,004	462,446	452,866	399,533	9,580
Transferencias, Asignaciones, Subsidios y Otras Ayudas						
Transferencias Internas y Asignaciones al Sector Público	0	0	0	0	0	0
Transferencias al Resto del Sector Público	0	0	0	0	0	0
Subsidios y Subvenciones	0	0	0	0	0	0
Ayudas Sociales	0	731,658	731,658	559,155	559,155	172,503
Pensiones y Jubilaciones	0	0	0	0	0	0
Transferencias a Fideicomisos, Mandatos y Otros Análogos	0	0	0	0	0	0
Transferencias a la Seguridad Social	0	0	0	0	0	0
Donativos	0	0	0	0	0	0
Transferencias al Exterior	0	0	0	0	0	0
Bienes Muebles, Inmuebles e Intangibles						
Mobiliario y Equipo de Administración	0	884,617	884,617	884,316	884,316	301
Mobiliario y Equipo Educativo y Recreativo	0	192,613	192,613	192,613	192,613	0
Equipo e Instrumental Médico y de Laboratorio	0	311,325	311,325	223,275	223,275	88,050
Vehículos y Equipo de Transporte	81,733	235,960	317,693	317,693	317,693	0
Equipo de Defensa y Seguridad	0	0	0	0	0	0
Maquinaria, Otros Equipos y Herramientas	0	409,604	409,604	409,604	409,604	0

Universidad Tecnológica de Corregidora
Estado Analítico del Ejercicio del Presupuesto de Egresos
Clasificación por Objeto del Gasto (Capítulo y Concepto)
Del 1° de Enero al 31 de Diciembre de 2017

Concepto	Egresos					Subejercicio 6 = (3 - 4)
	Aprobado	Ampliaciones/ (Reducciones)	Modificado	Devengado	Pagado	
	1	2	3 = (1 + 2)	4	5	
Activos Biológicos	0	504,851	504,851	194,875	154,875	309,976
Bienes Inmuebles	0	0	0	0	0	0
Activos Intangibles	0	0	0	0	0	0
Inversión Pública						
Obra Pública en Bienes de Dominio Público	0	0	0	0	0	0
Obra Pública en Bienes Propios	0	0	0	0	0	0
Proyectos Productivos y Acciones de Fomento	0	0	0	0	0	0
Inversiones Financieras y Otras Provisiones						
Inversiones Para el Fomento de Actividades Productivas	0	0	0	0	0	0
Acciones y Participaciones de Capital	0	0	0	0	0	0
Compra de Títulos y Valores	0	0	0	0	0	0
Concesión de Préstamos	0	0	0	0	0	0
Inversiones en Fideicomisos, Mandatos y Otros Análogos	0	0	0	0	0	0
Otras Inversiones Financieras	0	0	0	0	0	0
Provisiones para Contingencias y Otras Erogaciones Especiales	0	0	0	0	0	0
Participaciones y Aportaciones						
Participaciones	0	0	0	0	0	0
Aportaciones	0	0	0	0	0	0
Convenios	0	0	0	0	0	0
Deuda Pública			0			
Amortización de la Deuda Pública	0	0	0	0	0	0
Intereses de la Deuda Pública	0	0	0	0	0	0
Comisiones de la Deuda Pública	0	0	0	0	0	0
Gastos de la Deuda Pública	0	0	0	0	0	0
Costo por Coberturas	0	0	0	0	0	0
Apoyos Financieros	0	0	0	0	0	0
Adeudos de Ejercicios Fiscales Anteriores(Adefas)	0	0	0	0	0	0
Total del Gasto	25,507,786	6,392,017	31,899,803	30,324,955	29,881,473	1,574,849

M. en E. Arturo Adolfo Vallejo Casanova
 Rector


C.P. Fabiola Velázquez Chaparro
 Directora de Administración y Finanzas


PRESUPUESTO DE EGRESOS ACUMULADO AL 31 DE DICIEMBRE 2017


CONCEPTO	AUTORIZADO	AMP/DISM	ACTUALIZADO	COMPROMISO	EJERCIDO	POR EJERCER
Presupuesto						
1000 SERVICIOS PERSONALES	19,840,307.00	73,033.22	19,913,340.22	0.00	19,913,339.82	0.40
2000 MATERIALES Y SUMINISTROS	1,162,000.00	1,103,489.38	2,265,489.38	0.00	2,028,827.97	236,661.41
3000 SERVICIOS GENERALES	4,423,746.00	1,944,866.40	6,368,612.40	0.00	5,601,255.69	767,356.71
4000 TRANSFERENCIAS, ASIGNACIONES...	0.00	731,657.90	731,657.90	0.00	559,154.95	172,502.95
5000 BIENES MUEBLES	81,733.00	2,538,970.44	2,620,703.44	0.00	2,222,376.36	398,327.08
TOTALES	25,507,786.00	6,392,017.34	31,899,803.34	0.00	30,324,954.79	1,574,848.55
Recurso Estatal						
1000 SERVICIOS PERSONALES	9,596,506.00	0.00	9,596,506.00	0.00	9,596,506.00	0.00
2000 MATERIALES Y SUMINISTROS	870,000.00	87,849.72	957,849.72	0.00	957,849.72	0.00
3000 SERVICIOS GENERALES	1,113,304.00	1,129,908.68	2,243,212.68	0.00	2,231,193.92	12,018.76
4000 TRANSFERENCIAS, ASIGNACIONES..	0.00	0.00	0.00	0.00	0.00	0.00
5000 BIENES INMUEBLES	0.00	208,341.89	208,341.89	0.00	208,341.89	0.00
TOTALES	11,579,810.00	1,426,100.29	13,005,910.29	0.00	12,993,891.53	12,018.76
Recurso Federal						
1000 SERVICIOS PERSONALES	10,127,801.00	31,637.52	10,159,438.52	0.00	10,159,438.52	0.00
2000 MATERIALES Y SUMINISTROS	0.00	26,958.14	26,958.14	0.00	26,958.14	0.00
3000 SERVICIOS GENERALES	292,442.00	-238,408.71	54,033.29	0.00	54,033.29	0.00
4000 TRANSFERENCIAS, ASIGNACIONES...	0.00	0.00	0.00	0.00	0.00	0.00
5000 BIENES MUEBLES	0.00	183,729.80	183,729.80	0.00	183,729.80	0.00
TOTALES	10,420,243.00	3,916.75	10,424,159.75	0.00	10,424,159.75	0.00
Recurso Propios						
1000 SERVICIOS PERSONALES	116,000.00	41,395.70	157,395.70	0.00	157,395.30	0.40
2000 MATERIALES Y SUMINISTROS	292,000.00	393,362.18	685,362.18	0.00	660,863.22	24,498.96
3000 SERVICIOS GENERALES	3,018,000.00	-13,070.46	3,004,929.54	0.00	2,889,348.64	115,580.90
4000 TRANSFERENCIAS, ASIGNACIONES...	0.00	731,657.90	731,657.90	0.00	559,154.95	172,502.95
5000 BIENES MUEBLES	81,733.00	366,959.45	448,692.45	0.00	448,692.45	0.00
TOTALES	3,507,733.00	1,520,304.77	5,028,037.77	0.00	4,715,454.56	312,583.21
Recurso PROMEP						
1000 SERVICIOS PERSONALES	0.00	0.00	0.00	0.00	0.00	0.00
2000 MATERIALES Y SUMINISTROS	0.00	180,244.00	180,244.00	0.00	0.00	180,244.00
3000 SERVICIOS GENERALES	0.00	306,705.26	306,705.26	0.00	0.00	306,705.26
4000 TRANSFERENCIAS, ASIGNACIONES...	0.00	0.00	0.00	0.00	0.00	0.00
5000 BIENES MUEBLES	0.00	98,050.00	98,050.00	0.00	10,000.00	88,050.00
TOTALES	0.00	584,999.26	584,999.26	0.00	10,000.00	574,999.26
Recurso FAM						
1000 RECURSOS MATERIALES	0.00	0.00	0.00	0.00	0.00	0.00
2000 MATERIALES Y SUMINISTROS	0.00	295,075.34	295,075.34	0.00	295,072.49	2.85
3000 SERVICIOS GENERALES	0.00	296,523.84	296,523.84	0.00	296,523.84	0.00
4000 TRANSFERENCIAS, ASIGNACIONES...	0.00	0.00	0.00	0.00	0.00	0.00
5000 BIENES MUEBLES	0.00	1,266,611.30	1,266,611.30	0.00	1,266,611.10	0.20
TOTALES	0.00	1,858,210.48	1,858,210.48	0.00	1,858,207.43	3.05

PRESUPUESTO DE EGRESOS ACUMULADO AL 31 DE DICIEMBRE 2017

CONCEPTO	AUTORIZADO	AMP/DISM	ACTUALIZADO	COMPROMISO	EJERCIDO	POR EJERCER
RECURSO PFCE						
1000 RECURSOS MATERIALES	0.00	0.00	0.00	0.00	0.00	0.00
2000 MATERIALES Y SUMINISTROS	0.00	120,000.00	120,000.00	0.00	88,084.40	31,915.60
3000 SERVICIOS GENERALES	0.00	463,207.79	463,207.79	0.00	130,156.00	333,051.79
5000 BIENES MUEBLES	0.00	415,278.00	415,278.00	0.00	105,001.12	310,276.88
TOTALES	0.00	998,485.79	998,485.79	0.00	323,241.52	675,244.27
GRAN TOTAL	25,507,786.00	6,392,017.34	31,899,803.34	0.00	30,324,954.79	1,574,848.55


C. Iris García Gutiérrez
 Jefe de Departamento de de Recursos
 Financieros, Programación y Contabilidad
 Elaboro


C.P. Fabiola Velázquez Chaparro
 Directora de Administración y Finanzas
 Reviso


M) en E. Arturo Adolfo Vallejo Casanova
 Rector
 Autorizo

Universidad Tecnológica de Corregidora
Estado Analítico del Ejercicio del Presupuesto de Egresos
Clasificación Económica (por Tipo de Gasto)
Del 1° de Enero al 31 de Diciembre de 2017

Concepto	Egresos					Subejercicio 6 = (3 - 4)
	Aprobado	Ampliaciones/ (Reducciones)	Modificado	Devengado	Pagado	
	1	2	3 = (1 + 2)	4	5	
Gasto Corriente	25,426,053	3,853,047	29,279,100	28,102,578	27,699,097	1,176,521
Gasto de Capital	81,733	2,538,970	2,620,703	2,222,376	2,182,376	398,327
Amortización de la Deuda y Disminución de Pasivos	0	0	0	0	0	0
Pensiones y Jubilaciones	0	0	0	0	0	0
Participaciones	0	0	0	0	0	0
Total del Gasto	25,507,786	6,392,017	31,899,803	30,324,955	29,881,473	1,574,849

M. en E. Arturo Adolfo Vallejo Casanova
 Rector

C.P. Fabiola Velázquez Chaparro
 Directora de Administración y Finanzas

Universidad Tecnológica de Corregidora
Estado Analítico del Ejercicio del Presupuesto de Egresos
Clasificación Administrativa
Del 1° de Enero al 31 de Diciembre de 2017

Concepto	Egresos					Subejercicio 6 = (3 - 4)
	Aprobado	Ampliaciones/ (Reducciones)	Modificado	Devengado	Pagado	
	1	2	3 = (1 + 2)	4	5	
21120. P000 UNIVERSIDAD TECNOLOGICA DE CORREGIDORA	25,507,786	6,392,017	31,899,803	30,324,955	29,881,473	1,574,849
Total del Gasto	25,507,786	6,392,017	31,899,803	30,324,955	29,881,473	1,574,849

M. en E. Arturo Adolfo Vallejo Casanova
Rector

C.P. Fabiola Velázquez Chaparro
Directora de Administración y Finanzas

Gobierno (Federal/Estatal/Municipal) de Universidad Tecnológica de Corregidora
Estado Analítico del Ejercicio del Presupuesto de Egresos
Clasificación Administrativa
Del 1° de Enero al 31 de Diciembre de 2017

Concepto	Egresos					Subejercicio 6 = (3 - 4)
	Aprobado	Ampliaciones/ (Reducciones)	Modificado	Devengado	Pagado	
	1	2	3 = (1 + 2)	4	5	
Poder Ejecutivo	25,507,786	6,392,017	31,899,803	30,324,955	29,881,473	1,574,849
Poder Legislativo						
Poder Judicial						
Órganos Autónomos						
Total del Gasto	25,507,786	6,392,017	31,899,803	30,324,955	29,881,473	1,574,849


M. en E. Arturo Adolfo Vallejo Casanova
Rector


C.P. Fabiola Velázquez Chaparro
Directora de Administración y Finanzas

Sector Paraestatal del Gobierno (Federal/Estatal/Municipal) de Universidad Tecnológica de Corregidora
Estado Analítico del Ejercicio del Presupuesto de Egresos
Clasificación Administrativa
Del 1° de Enero al 31 de Diciembre de 2017

Concepto	Egresos					Subejercicio 6 = (3 - 4)
	Aprobado	Ampliaciones/ (Reducciones)	Modificado	Devengado	Pagado	
	1	2	3 = (1 + 2)	4	5	
Entidades Paraestatales y Fideicomisos No Empresariales y No Financieros	25,507,786	6,392,017	31,899,803	30,324,955	29,881,473	1,574,849
Instituciones Públicas de la Seguridad Social						
Entidades Paraestatales Empresariales No Financieras con Participación Estatal Mayoritaria						
Fideicomisos Empresariales No Financieros con Participación Estatal Mayoritaria						
Entidades Paraestatales Empresariales Financieras Monetarias con Participación Estatal Mayoritaria						
Entidades Paraestatales Empresariales Financieras No Monetarias con Participación Estatal Mayoritaria						
Fideicomisos Financieros Públicos con Participación Estatal Mayoritaria						
Total del Gasto	25,507,786	6,392,017	31,899,803	30,324,955	29,881,473	1,574,849

M. en E. Arturo Adolfo Valléjo Casanova
Rector

C.P. Fabiola Velázquez Chaparro
Directora de Administración y Finanzas

Universidad Tecnológica de Corregidora
Estado Analítico del Ejercicio del Presupuesto de Egresos
Clasificación Funcional (Finalidad y Función)
Del 1° de Enero al 31 de Diciembre de 2017

Concepto	Egresos					Subejercicio 6 = (3 - 4)
	Aprobado	Ampliaciones/ (Reducciones)	Modificado	Devengado	Pagado	
	1	2	3 = (1 + 2)	4	5	
Gobierno						
Legislación						
Justicia						
Coordinación de la Política de Gobierno						
Relaciones Exteriores						
Asuntos Financieros y Hacendarios						
Seguridad Nacional						
Asuntos de Orden Público y de Seguridad Interior						
Otros Servicios Generales						
Desarrollo Social						
Protección Ambiental						
Vivienda y Servicios a la Comunidad						
Salud						
Recreación, Cultura y Otras Manifestaciones Sociales						
Educación	25,507,786	6,392,017	31,899,803	30,324,955	29,881,473	1,574,849
Protección Social						
Otros Asuntos Sociales						
Desarrollo Económico						
Asuntos Económicos, Comerciales y Laborales en General						
Agropecuaria, Silvicultura, Pesca y Caza						
Combustibles y Energía						
Minería, Manufacturas y Construcción						
Transporte						
Comunicaciones						
Turismo						
Ciencia, Tecnología e Innovación						
Otras Industrias y Otros Asuntos Económicos						
Otras no Clasificadas en Funciones Anteriores						
Transacciones de la Deuda Pública / Costo Financiero de la Deuda						
Transferencias, Participaciones y Aportaciones entre Diferentes Niveles y Ordenes de Gobierno						
Saneamiento del Sistema Financiero						
Adeudos de Ejercicios Fiscales Anteriores						
Total del Gasto	25,507,786	6,392,017	31,899,803	30,324,955	29,881,473	1,574,849

M. en E. Arturo Adolfo Vallejo Casanova
 Rector

C.P. Fabiola Velázquez Chaparro
 Directora de Administración y Finanzas

Universidad Tecnológica de Corregidora
Endeudamiento Neto
Del 1° de Enero al 31 de Diciembre de 2017

Identificación de Crédito o Instrumento	Contratación/Colocación	Amortización	Endeudamiento Neto
	A	B	C=A-B
Créditos Bancarios			

Total Créditos Bancarios

"NADA QUE MANIFESTAR"

Otros Instrumentos de Deuda

Total Otros Instrumentos de Deuda

"NADA QUE MANIFESTAR"

TOTAL		
--------------	--	--

M. en E. Arturo Adolfo Vallejo Casanova
Rector

C.P. Fabiola Velázquez Chaparro
Directora de Administración y Finanzas

Universidad Tecnológica de Corregidora
Intereses de la Deuda
Del 1° de Enero al 31 de Diciembre de 2017

Identificación de Crédito o Instrumento	Devengado	Pagado
Créditos Bancarios		

Total de Intereses de Créditos Bancarios

"NADA QUE MANIFESTAR"

Otros Instrumentos de Deuda

Total de Intereses de Otros Instrumentos de Deuda

"NADA QUE MANIFESTAR"

TOTAL		
-------	--	--

M. en E. Arturo Adolfo Vallejo Casanova
Rector

C.P. Fabiola Velázquez Chaparro
Directora de Administración y Finanzas

Universidad Tecnológica de Corregidora
Gasto por Categoría Programática
Del 1° de Enero al 31 de Diciembre de 2017

Concepto	Egresos					Subejercicio
	Aprobado	Ampliaciones/ (Reducciones)	Modificado	Devengado	Pagado	
	1	2	3 = (1 + 2)	4	5	
Programas						
Subsidios: Sector Social y Privado o Entidades Federativas y Municipios						
Sujetos a Reglas de Operación						
Otros Subsidios						
Desempeño de las Funciones						
Prestación de Servicios Públicos	25,507,786	6,392,017	31,899,803	30,324,955	29,881,473	1,574,849
Provisión de Bienes Públicos						
Planeación, seguimiento y evaluación de políticas públicas						
Promoción y fomento						
Regulación y supervisión						
Funciones de las Fuerzas Armadas (Únicamente Gobierno Federal)						
Específicos						
Proyectos de Inversión						
Administrativos y de Apoyo						
Apoyo al proceso presupuestario y para mejorar la eficiencia institucional						
Apoyo a la función pública y al mejoramiento de la gestión						
Operaciones ajenas						
Compromisos						
Obligaciones de cumplimiento de resolución jurisdiccional						
Desastres Naturales						
Obligaciones						
Pensiones y jubilaciones						
Aportaciones a la seguridad social						
Aportaciones a fondos de estabilización						
Aportaciones a fondos de inversión y reestructura de pensiones						
Programas de Gasto Federalizado (Gobierno Federal)						
Gasto Federalizado						
Participaciones a entidades federativas y municipios						
Costo financiero, deuda o apoyos a deudores y ahorradores de la banca						
Adeudos de ejercicios fiscales anteriores						
Total del Gasto	25,507,786	6,392,017	31,899,803	30,324,955	29,881,473	1,574,849


M. en E. Arturo Adolfo Vallejo Casanova
 Rector


C.P. Fabiola Velázquez Chaparro
 Directora de Administración y Finanzas



INDICADORES DE RESULTADOS

COMPROBACIÓN FINANCIERA ACUMULADA

Universidad Tecnológica de Corregidora

Clave del Convenio : 2361/16

Fecha de Entrega: 31/12/2017

Nombre de la Institución:
Informe acumulado

1ro.	2do.	3ro.	4to.
X	X	X	X

ACCIÓN	CONCEPTO	RECURSO ASIGNADO (a)	TRANSFERENCIAS AUTORIZADAS (b)	RECURSO MODIFICADO c = a+b	2017 TRIMESTRE				COMPROBADO	%	POR COMPROBAR	%				
					1RO.		2DO.						3RO.		4TO.	
					C. PARCIAL	%	C. PARCIAL	%					C. PARCIAL	%	C. PARCIAL	%

Adquisición de Acervo Bibliográfico

Objetivo en Particular: Atención a los estudiantes													
Meta: Identificación e integración del listado de títulos y números de ejemplares a adquirir													
	Concepto: Compra de material bibliográfico con un mínimo de diez ejemplares para títulos de bibliografía básica y de tres ejemplares para bibliografía complementaria.	120,000.00	0.00	120,000.00	0.00	0.00	0.00	0.00	0.00	88,084.40	73%	31,915.60	27%
TOTAL		120,000.00	0.00	120,000.00	0.00	0.00	0.00	0.00	0.00	88,084.40	73.40%	31,915.60	26.60%

Continuidad de Certificación de Sistema de Gestión de Calidad en la Norma ISO 9001:2015; Certificación ISO 14001:2015 y Certificación en Equidad y Género

Objetivo en Particular: Implementación y certificación del sistema de gestión de calidad en la norma ISO 9001:2015													
Meta: Implementar el sistema de gestión de calidad													
	Concepto: Realización de auditoría externa en su primera etapa que corresponde a la revisión documental en sitio.	38,000.00	0.00	38,000.00	0.00	0.00	0.00	0.00	0.00	38,000.00	100%	0.00	0%
TOTAL		38,000.00	0.00	38,000.00	0.00	0.00	0.00	0.00	0.00	38,000.00	100%	0.00	0%
Objetivo en Particular: Implementación y certificación del sistema de gestión de calidad en la norma ISO 14001:2015													
Meta: Certificación del sistema de gestión de calidad													
	Concepto: Realización de auditoría externa en su primera etapa que corresponde a la revisión documental en sitio.	70,000.00	0.00	70,000.00	0.00	0.00	0.00	0.00	0.00	70,000.00	200%	0.00	0%
TOTAL		70,000.00	0.00	70,000.00	0.00	0.00	0.00	0.00	0.00	70,000.00	200%	0.00	0%
Objetivo en Particular: Implementación y certificación del sistema de gestión de calidad en la norma ISO 9001:2015													
Meta: Realizar auditoría externa en su primera etapa que corresponde a la revisión documental en sitio.													
	Concepto: Realizar la segunda etapa de la auditoría externa que corresponde a la revisión de la implementación del sistema de calidad en la Universidad.	35,000.00	0.00	35,000.00	0.00	0.00	0.00	0.00	0.00	35,000.00	100%	0.00	0%
TOTAL		35,000.00	0.00	35,000.00	0.00	0.00	0.00	0.00	0.00	35,000.00	100%	0.00	0%

Universidad Tecnológica de Corregidora
Indicadores de Postura Fiscal
Del 1° de Enero al 31 de Diciembre de 2017

Concepto	Estimado	Devengado	Pagado 3
I. Ingresos Presupuestarios (I=1+2)	25,507,786	30,974,954	30,974,954
1. Ingresos del Gobierno de la Entidad Federativa 1	22,000,053	26,108,452	26,108,452
2. Ingresos del Sector Paraestatal 1	3,507,733	4,866,502	4,866,502
II. Egresos Presupuestarios (II=3+4)	25,507,786	30,324,955	29,881,473
3. Egresos del Gobierno de la Entidad Federativa 2	22,000,053	25,609,500	25,390,609
4. Egresos del Sector Paraestatal 2	3,507,733	4,715,455	4,490,864
III. Balance Presupuestario (Superávit o Déficit) (III = I - II)	0	649,999	1,093,481

Concepto	Estimado	Devengado	Pagado 3
III. Balance presupuestario (Superávit o Déficit)	0	649,999	1,093,481
IV. Intereses, Comisiones y Gastos de la Deuda	0	0	0
V. Balance Primario (Superávit o Déficit) (V= III - IV)	0	649,999	1,093,481

Concepto	Estimado	Devengado	Pagado 3
A. Financiamiento	0	0	0
B. Amortización de la deuda	0	0	0
C. Endeudamiento ó desendeudamiento (C = A - B)	0	0	0

1 Los ingresos que se presentan son los ingresos presupuestario totales sin incluir los ingresos por financiamientos. Los Ingresos del Gobierno de la Entidad Federativa corresponden a los del Poder Ejecutivo, Legislativo Judicial y Autónomos

2 Los egresos que se presentan son los egresos presupuestarios totales sin incluir los egresos por amortización. Los egresos del Gobierno de la Entidad Federativa corresponden a los del Poder Ejecutivo, Legislativo, Judicial y Organos Autónomos

3 Para Ingresos se reportan los ingresos recaudados; para egresos se reportan los egresos pagados

M. en E. Arturo Adolfo Vallejo Casanova
Rector

C.P. Fabiola Velázquez Chaparro
Directora de Administración y Finanzas

**NOTAS SOBRE LOS
ESTADOS E
INFORMACIÓN
FINANCIERA
PRESUPUESTARIA**



Notas Presupuestales

Carretera Santa Bárbara
Coroneo Km. 11.2. Corregidora, Qro.
Tel. (442) 483 00 70
www.utcorregidora.edu.mx



SECRETARÍA
DE EDUCACIÓN



UNIVERSIDAD TECNOLÓGICA DE CORREGIDORA (UTC)

Notas a los Estados Presupuestales Por el periodo comprendido del 1° de enero al 31 de diciembre de 2017. (Cifras expresadas en pesos)

1. Constitución y objeto.

a. Constitución.

La Universidad Tecnológica de Corregidora (UTC), es un Organismo Público Descentralizado del Estado de Querétaro con personalidad jurídica y patrimonio propios, creado mediante la "Decreto por el que se crea la Universidad Tecnológica de Corregidora" publicada en el Periódico Oficial del Estado de Querétaro "La Sombra de Arteaga" el día 12 de julio de 2013.

b. Objeto.

- Impartir educación superior, en sus diferentes modalidades, en los niveles de Técnico Superior universitario, Licenciatura Profesional, Licenciatura y Posgrado con la finalidad de preparar profesionales aptos para la aplicación de conocimientos y la solución creativa de problemas, con un sentido de innovación e incorporando avances científicos y tecnológicos en beneficio de los sectores público, privado y social;
- Ofrecer programas cortos de educación superior, de dos años, así como ofrecer la continuidad de estudios para la obtención del nivel de Licenciatura Profesional o Licenciatura, con las características de intensidad, pertinencia, flexibilidad y calidad;
- Formar, a partir de egresado del bachillerato, técnicos superiores universitarios aptos para la aplicación de conocimientos y la solución de problemas, con sentido de innovación en la incorporación de los avances científicos y tecnológicos;
- Ofrecer programas de continuidad de estudios para sus egresados y para egresados del nivel de Técnico Superior Universitario o Profesional Asociado y otras instituciones de educación superior, que permitan a los estudiantes alcanzar los niveles académicos de Ingeniería Técnica (Licenciatura Profesional), Licenciatura y Posgrado;

- Promover con instituciones de educación superior, la celebración de convenios orientados a establecer equivalencias de estudio entre los realizados en la Universidad y los correspondientes a carreras profesionales afines que se impartan en aquéllas, a la obtención de créditos adicionales y al acceso a centros o laboratorios para participar en proyectos de apoyo recíproco, con el propósito de facilitar a sus egresados que así lo deseen, continuar o realizar estudios conducentes a la obtención de otros grados académicos, los cuales podrán ser otorgados por las instituciones de educación superior, previamente cumplidos los requisitos que éstas establezcan;
- Desarrollar estudios, capacitación o proyectos en las áreas de su competencia, que se traduzcan en aportaciones concretas que contribuyan al mejoramiento y mayor eficiencia de la producción de bienes o servicios y a la elevación de la calidad de vida de la comunidad;
- Desarrollar programas de apoyo técnico en beneficio de la comunidad;
- Fomentar el desarrollo de nuevos perfiles académicos en educación superior, en el ámbito de la ciencia y la tecnología, con el fin formar profesionales capaces, que participen en el desarrollo de la Entidad;
- Promover la cultura científica y tecnológica en el Estado, mediante la investigación aplicada y el intercambio académico con otras instituciones educativas estatales nacionales o extranjeras; y
- Desarrollar las funciones de vinculación con los sectores público, privado y social para contribuir con el desarrollo tecnológico y social de la comunidad.

2. Normatividad Gubernamental.

Los estados financieros presupuestarios han sido preparados en apego a las disposiciones establecidas en la Ley General de Contabilidad Gubernamental, así como la normatividad emitida por el Consejo Nacional de Armonización Contable, en cuanto al registro y preparación de dichos estados e información financiera presupuestaria.

3. Estados de ingresos y egresos presupuestarios.

Los Estados de Ingresos y Egresos Presupuestarios fueron preparados sobre la base de devengado y, adicionalmente se presentan en flujo de efectivo, estos últimos, muestran en las columnas de Recaudado y Pagado, los montos efectivamente cobrados y desembolsados, en efectivo o cualquier otro medio por la Universidad, respectivamente.

Los Estados de Ingresos y Egresos Presupuestarios reportan información presupuestal de ingresos cuya obtención, clasificación y registro, se apega a las disposiciones normativas a que se refiere el primer párrafo de esta nota, asimismo, los egresos del gasto corriente e inversión física se presentan y revelan en los capítulos, conceptos y partidas correspondientes, conforme al Clasificador por Objeto del Gasto emitido por el CONAC.

4. Variaciones en el ejercicio presupuestal.

4.1. Modificaciones al presupuesto.

La Universidad realizó adecuaciones a su presupuesto autorizado para el ejercicio fiscal de 2017, dichas adecuaciones se efectuaron principalmente para cubrir con los compromisos de la Institución, que principalmente fueron por contingencias por robo del cableado de la energía eléctrica, instalación del circuito cerrado y de la impermeabilización de los edificios.

4.2. Análisis del ejercicio presupuestal.

A continuación, se presenta un análisis detallado de los ingresos y egresos presupuestales, y de las variaciones que surgen entre la comparación de los recursos recaudados y el presupuesto original autorizado, así como de los recursos devengados y el presupuesto original autorizado.

INGRESOS PRESUPUESTALES.

CONCEPTO	ORIGINAL	AMPLIACIONES/ (REDUCCIONES)	MODIFICADO	DEVENGADO	RECAUDADO	VARIACION	%
INGRESOS POR VENTA DE SERVICIOS	3,507,733	1,358,769	4,866,502	4,866,502	4,866,502	1,358,769	39%
TRANSFERENCIAS, ASIGNACIONES, SUBSIDIOS, OTRAS AYUDAS, PARTICIPACIONES Y APORTACIONES	22,000,053	4,108,399	26,108,452	26,108,452	26,108,452	4,108,399	19%
SUMAS	25,507,786	5,467,168	30,974,954	30,974,954	30,974,954	5,467,169	

EGRESOS PRESUPUESTALES

CONCEPTO	APROBADO	AMPLIACIÓN (REDUCCIÓN)	MODIFICADO	DEVENGADO	PAGADO	SUBEJERCICIO
SERVICIOS PERSONALES	19,840,307	73,033	19,913,340	19,913,340	19,904,057	0
MATERIALES Y SUMINISTROS	1,162,000	1,103,489	2,265,489	2,028,828	1,839,738	236,661
SERVICIOS GENERALES	4,423,746	1,944,866	6,368,612	5,601,256	5,396,147	767,357
TRANSFERENCIAS, ASIGNACIONES	0	731,658	731,658	559,155	559,155	172,503
BIENES MUEBLES	81,733	2,538,970	2,620,703	2,222,376	2,182,376	398,327
SUMAS	25,507,786	6,392,017	31,899,803	30,324,955	29,881,473	1,574,849

4.2.1. Ingresos por venta de bienes y servicios.

Durante el período de enero a diciembre de 2017 se obtuvieron ingresos mayores a los estimados, principalmente a la obtención de ingresos derivados de reinscripciones para TSU.

4.2.2. Servicios generales.

El ejercicio del gasto servicios generales se integra principalmente de los siguientes:

- Gastos relacionados con el servicio de internet en las instalaciones de la Universidad,
- Erogaciones por concepto de conservación y mantenimiento de las instalaciones de la Universidad.
- Gastos relacionados con los servicios de vigilancia y limpieza de las instalaciones de la universidad.
- Pagos por concepto de impuestos y derechos derivados de nóminas.

4.2.3. Transferencias, asignaciones, subsidios y otras ayudas.

En este rubro se erogaron recursos principalmente para el otorgamiento de becas a estudiantes por su desempeño o por su participación en proyectos de la universidad.

4.2.4 Bienes muebles, inmuebles e intangibles.

Durante el ejercicio 2017, la Universidad adquirió bienes muebles entre los que figuran equipo de cómputo diverso, equipos y aparatos audiovisuales, equipo médico y de laboratorio, herramientas y máquinas-herramientas, cámaras fotográficas y de video, otros mobiliario y equipo de administración, software, vehículos y equipo terrestres, equipo de comunicación, muebles de oficina y estantería.


5. Sistema integral de información.

A la fecha de este informe, la Universidad no ha presentado al Congreso del Estado de Querétaro la Cuenta Pública 2017; la cual deberá presentarse a más tardar el 15 de Febrero de 2018.


6. Tesorería de la Federación.

En virtud de los objetivos para los cuales fue creada la Universidad y a la naturaleza propia de sus operaciones, por el ejercicio terminado el 31 de diciembre de 2017, no se generaron remanentes de efectivo que deban enterarse a la Tesorería de la Federación.

Estas notas forman parte integrante de los estados presupuestales que se acompañan, las cuales fueron emitidas el 12 de enero de 2018 por los funcionarios legalmente autorizados que suscriben abajo.



M. en E. Arturo Adolfo Vallejo Casanova
Rector



C.P. Fabiola Velázquez Chaparro
Dirección de Administración y
Finanzas