



RECTORÍA

Oficio: Núm. REC/UTC/155/2018

Asunto: Se remite Informe de Avance de Gestión Financiera Correspondiente al Periodo de 1er semestre 2018

Corregidora, Qro., a 26 de julio de 2018

**C.P.C. RAFAEL CASTILLO VANDENPEEREBOOM
AUDITOR SUPERIOR DEL ESTADO
PRESENTE**



Con fundamento en lo dispuesto por los artículos 13 y 14 de la Ley de Fiscalización Superior y Rendición de Cuentas del Estado de Querétaro, remitimos a Usted la documentación que conforma el Informe de Avance de Gestión Financiera de la Universidad Tecnológica de Querétaro, del Estado correspondiente al periodo del **01 de enero al 30 de junio de 2018**, la cual consta de 1 legajo y 1 disco compacto.

Así mismo se ratifica que los saldos reflejados en los Estados Financieros y Estados Analíticos de Ingresos y Egresos que integran el Informe de Avance de Gestión Financiera de la Universidad Tecnológica de Querétaro, corresponden al periodo que se reporta, son los definitivos y contienen la totalidad de las operaciones realizadas y registradas a esa fecha.

ATENTAMENTE
"Compromiso, Saber y Pasión"

M. en E. Arturo Adolfo Vallejo Casanova
Rector



Hora: 13:15 hrs
Firma:

31 JUL 2018

CONTRALORIA INTERNA

RECIBIDO



Hora: 8:47
Firma:

31 JUL 2018

DIRECCIÓN DE ADMINISTRACIÓN Y FINANZAS

RECIBIDO

ANEXO: Informe de Avance de Gestión Financiera.

c.c.p. C.P. Fabiola Velázquez Chaparro. - Dirección de Administración y Finanzas
C. Joaquín Gómez Hernández. - Titular del Órgano Interno de Control
Consecutivo/expediente
AAVC/FVCH/ mraa

Carretera Santa Bárbara
Coroneo Km. 11.2, Corregidora, Qro.
Tel. (442) 483 00 70

EST-E/AC/31
RECIBIDO: 30/07/2018 14:44:45
Oficio: 155/2018
de oficio, carpeta (38), anexo y CD

INDICE

APARTADO 1	ESTADOS E INFORMACIÓN CONTABLE
REFERENCIA A	Estado de Situación Financiera
REFERENCIA B	Estado de Actividades
REFERENCIA C	Estado de Variación en la Hacienda Pública
REFERENCIA D	Estado de Cambios en la Situación Financiera
REFERENCIA E	Estado de Flujos de Efectivo
REFERENCIA F	Estado Analítico del Activo
REFERENCIA G	Estado Analítico de la Deuda y Otros Pasivos
REFERENCIA H	Informes Sobre Pasivos Contingentes
REFERENCIA I	Notas a los Estados Financieros
	Conciliación entre los Ingresos Presupuestarios y Contables
	Conciliación entre los Egresos Presupuestarios y los Gastos Contables
APARTADO 2	ESTADOS E INFORMES PRESUPUESTARIOS
REFERENCIA 1	Estado Analítico de Ingresos: Por Fuente de Financiamiento y Concepto
REFERENCIA 2	Estado Analítico del Ejercicio del Presupuesto de Egresos: Clasificación por Objeto del Gasto (Capítulo y Concepto)
REFERENCIA 3	Estado Analítico del Ejercicio del Presupuesto de Egresos: Clasificación Económica (por Tipo de Gasto)

REFERENCIA 4 Estado Analítico del Ejercicio del Presupuesto de Egresos:
Clasificación Administrativa por:
- Dependencia o Unidad Administrativa
- Gobierno (Federal/ Estatal/ Municipal)
- Sector Paraestatal

REFERENCIA 5 Estados Analítico del Ejercicio del Presupuesto de Egresos:
Clasificación Funcional (Finalidad y Función)

**APARTADO 3 AVANCE DEL CUMPLIMIENTO DE PROGRAMAS CON BASE EN LOS
INDICADORES APROBADOS**

REFERENCIA 1 POA con justificación 2do. Trimestre 2018

REFERENCIA 2 POA sin justificación 2do. Trimestre 2018




REFERENCIA A

UNIVERSIDAD TECNOLÓGICA DE CORREGIDORA					
Estado de Situación Financiera					
Al 30 de junio de 2018					
	2018	2017		2018	2017
ACTIVO			PASIVO		
Activo Circulante			Pasivo Circulante		
Efectivo y Equivalentes	3,957,387	3,399,436	Cuentas por Pagar a Corto Plazo	641,504	643,321
Derechos a Recibir Efectivo o Equivalentes	21,126	6,799	Documentos por Pagar a Corto Plazo	0	0
Derechos a Recibir Bienes o Servicios	6,840	64,298	Porción a Corto Plazo de la Deuda Pública a Largo Plazo	0	0
Inventarios	0	0	Títulos y Valores a Corto Plazo	0	0
Almacenes	0	0	Pasivos Diferidos a Corto Plazo	0	0
Estimación por Pérdida o Deterioro de Activos Circulantes	0	0	Fondos y Bienes de Terceros en Garantía y/o Administración a Corto Plazo	0	0
Otros Activos Circulantes	0	0	Provisiones a Corto Plazo	0	0
			Otros Pasivos a Corto Plazo	0	0
Total de Activos Circulantes	3,985,353	3,470,533	Total de Pasivos Circulantes	641,504	643,321
Activo No Circulante			Pasivo No Circulante		
Inversiones Financieras a Largo Plazo	0	0	Cuentas por Pagar a Largo Plazo	0	0
Derechos a Recibir Efectivo o Equivalentes a Largo Plazo	0	0	Documentos por Pagar a Largo Plazo	0	0
Bienes Inmuebles, Infraestructura y Construcciones en Proceso	49,454,368	49,454,368	Deuda Pública a Largo Plazo	0	0
Bienes Muebles	19,939,872	18,312,260	Pasivos Diferidos a Largo Plazo	0	0
Activos Intangibles	1,757,252	1,492,888	Fondos y Bienes de Terceros en Garantía y/o en Administración a Largo Plazo	0	0
Depreciación, Deterioro y Amortización Acumulada de Bienes	-20,377,364	-17,099,397	Provisiones a Largo Plazo	0	0
Activos Diferidos	0	0			
Estimación por Pérdida o Deterioro de Activos no Circulantes	0	0	Total de Pasivos No Circulantes	0	0
Otros Activos no Circulantes	0	0	Total del Pasivo	641,504	643,321
			HACIENDA PÚBLICA/PATRIMONIO		
Total de Activos No Circulantes	50,774,128	52,160,119	Hacienda Pública/Patrimonio Contribuido	63,795,389	14,110,905
			Aportaciones	63,795,389	14,110,905
Total del Activo	54,759,481	55,630,652	Donaciones de Capital	0	0
			Actualización de la Hacienda Pública/Patrimonio	0	0
			Hacienda Pública/Patrimonio Generado	-9,677,412	40,876,426
			Resultados del Ejercicio (Ahorro/ Desahorro)	-250,687	228,577
			Resultados de Ejercicios Anteriores	-9,426,724	40,647,849
			Revalúos	0	0
			Reservas	0	0
			Rectificaciones de Resultados de Ejercicios Anteriores	0	0

REFERENCIA B

UNIVERSIDAD TECNOLÓGICA DE CORREGIDORA		
Estado de Actividades		
Del 01 de enero al 30 de junio de 2018		
	2018	2017
INGRESOS Y OTROS BENEFICIOS		
Ingresos de la Gestión:	2,244,658	2,345,740
Impuestos	0	0
Cuotas y Aportaciones de Seguridad Social	0	0
Contribuciones de Mejoras	0	0
Derechos	0	0
Productos de Tipo Corriente	65,382	0
Aprovechamientos de Tipo Corriente	0	0
Ingresos por Venta de Bienes y Servicios	2,179,275	2,345,740
Ingresos no Comprendidos en las Fracciones de la Ley de	0	0
Subsidios y Otras Ayudas	10,868,895	10,623,699
Participaciones y Aportaciones	5,145,930	4,634,883
Transferencia, Asignaciones, Subsidios y Otras Ayudas	5,722,965	5,988,816
Otros Ingresos y Beneficios	331,019	21,827
Ingresos Financieros	50,000	19,516
Incremento por Variación de Inventarios	0	0
Disminución del Exceso de Estimaciones por Pérdida o	0	0
Disminución del Exceso de Provisiones	0	0
Otros Ingresos y Beneficios Varios	281,019	2,311
Total de Ingresos y Otros Beneficios	13,444,572	12,991,266
GASTOS Y OTRAS PÉRDIDAS		
Gastos de Funcionamiento	11,483,814	10,245,157
Servicios Personales	7,764,596	7,897,924
Materiales y Suministros	494,055	529,397
Servicios Generales	3,225,164	1,817,837
Transferencia, Asignaciones, Subsidios y Otras Ayudas	211,000	0
Transferencias Internas y Asignaciones al Sector Público	0	0
Transferencias al Resto del Sector Público	0	0
Subsidios y Subvenciones	0	0
Ayudas Sociales	211,000	0
Pensiones y Jubilaciones	0	0
Transferencias a Fideicomisos, Mandatos y Contratos	0	0
Transferencias a la Seguridad Social	0	0
Donativos	0	0
Transferencias al Exterior	0	0



REFERENCIA B

UNIVERSIDAD TECNOLÓGICA DE CORREGIDORA		
Estado de Actividades		
Del 01 de enero al 30 de junio de 2018		
	2018	2017
Participaciones y Aportaciones	0	0
Participaciones	0	0
Aportaciones	0	0
Convenios	0	0
Intereses, Comisiones y Otros Gastos de la Deuda Pública	0	0
Intereses de la Deuda Pública	0	0
Comisiones de la Deuda Pública	0	0
Gastos de la Deuda Pública	0	0
Costo por Coberturas	0	0
Apoyos Financieros	0	0
Otros Gastos y Pérdidas Extraordinarias	2,000,445	2,517,532
Estimaciones, Depreciaciones, Deterioros, Obsolescencia y Provisiones	2,000,445	2,517,532
Disminución de Inventarios	0	0
Aumento por Insuficiencia de Estimaciones por Pérdida o Aumento por Insuficiencia de Provisiones	0	0
Otros Gastos	0	0
Inversión Pública	0	0
Inversión Pública no Capitalizable	0	0
Total de Gastos y Otras Pérdidas	13,695,259	12,762,689
Resultados del Ejercicio (Ahorro/Desahorro)	-250,687	228,577

"Bajo protesta de decir verdad, declaro que los Estados Financieros y sus notas, son razonablemente correctos y son responsabilidad del emisor".



C.P. Fabiola Velázquez Chaparro
Directora de Administración y Finanzas



M. en E. Arturo Adolfo Vallejo Casanova
Rector

REFERENCIA C

UNIVERSIDAD TECNOLÓGICA DE CORREGIDORA					
Estado de Variación en la Hacienda Pública					
Del 01 de Enero al 30 de Junio de 2018.					
Concepto	Hacienda Pública / Patrimonio Contribuido	Hacienda Pública / Patrimonio Generado de Ejercicios Anteriores	Hacienda Pública / Patrimonio Generado del Ejercicio	Exceso o Insuficiencia en la Actualización de la Hacienda Pública / Patrimonio	Total
Hacienda Pública / Patrimonio Contribuido Neto de 2017	63,711,845	0	0	0	63,711,845
Aportaciones	63,711,845	0	0	0	63,711,845
Donaciones de Capital	0	0	0	0	0
Actualización de la Hacienda Pública/Patrimonio	0	0	0	0	0
Hacienda Pública / Patrimonio Generado Neto de 2017	0	-8,126,535	-1,532,254	0	-9,658,789
Resultados del Ejercicio (Ahorro/Desahorro)	0	0	-1,532,254	0	-1,532,254
Resultados de Ejercicios Anteriores	0	-8,126,535	0	0	-8,126,535
Revalúos	0	0	0	0	0
Reservas	0	0	0	0	0
Rectificaciones de Resultados de Ejercicios Anteriores	0	0	0	0	0
Exceso o Insuficiencia en la Actualización de la Hacienda Pública / Patrimonio Neto de 2017	0	0	0	0	0
Resultado por Posición Monetaria	0	0	0	0	0
Resultado por Tenencia de Activos no Monetarios	0	0	0	0	0
Hacienda Pública / Patrimonio Neto Final de 2017	63,711,845	-8,126,535	-1,532,254	0	54,053,056
Cambios en la Hacienda Pública / Patrimonio Contribuido Neto de 2018	83,543	0	0	0	83,543
Aportaciones	83,543	0	0	0	83,543
Donaciones de Capital	0	0	0	0	0
Actualización de la Hacienda Pública/Patrimonio	0	0	0	0	0
Variaciones de la Hacienda Pública / Patrimonio Generado Neto de 2018	0	-1,300,190	1,281,567	0	-18,622
Resultados del Ejercicio (Ahorro/Desahorro)	0	0	-250,687	0	-250,687
Resultados de Ejercicios Anteriores	0	-1,300,190	1,532,254	0	232,065
Revalúos	0	0	0	0	0
Reservas	0	0	0	0	0
Rectificaciones de Resultados de Ejercicios Anteriores	0	0	0	0	0
Cambios en el Exceso o Insuficiencia en la Actualización de la Hacienda Pública / Patrimonio Neto de 2018	0	0	0	0	0
Resultado por Posición Monetaria	0	0	0	0	0
Resultado por Tenencia de Activos no Monetarios	0	0	0	0	0
Hacienda Pública / Patrimonio Neto Final de 2018	63,795,389	-9,426,724	-250,687	0	54,117,977

"Bajo protesta de decir verdad, declaro que los Estados Financieros y sus notas, son razonablemente correctos y son responsabilidad del emisor".


C.P. Fabiola Velázquez Chaparro
Directora de Administración y Finanzas

M. en E. Arturo Adolfo Vallejo Casanova
Rector


UNIVERSIDAD TECNOLÓGICA DE CORREGIDORA		
Estado de Cambios en la Situación Financiera		
Del 01 de enero al 30 de junio de 2018		
ACTIVO	Origen	Aplicación
Activo Circulante	57,458	572,278
Efectivo y Equivalentes	0	557,951
Derechos a Recibir Efectivo o Equivalente	0	14,327
Derechos a recibir Bienes o Servicios	57,458	0
Inventarios	0	0
Almacenes	0	0
Estimación por Pérdida o Deterioro de Activos Circulantes	0	0
Otros Activos Circulantes	0	0
Activo No Circulante	3,277,967	1,891,976
Inversiones Financieras a Largo Plazo	0	0
Derechos a Recibir Efectivo o Equivalentes a Largo Plazo	0	0
Bienes Inmuebles, Infraestructura y Construcciones en Proceso	0	0
Bienes Muebles	0	1,627,612
Activos Intangibles	0	264,364
Depreciación, Deterioro y Amortización Acumulada de Bienes	3,277,967	0
Activos Diferidos	0	0
Estimación por Pérdida o Deterioro de Activos no Circulantes	0	0
Otros Activos no Circulantes	0	0
PASIVO		
Pasivo Circulante	0	1,816
Cuentas por Pagar a Corto Plazo	0	1,816
Documentos por Pagar a Corto Plazo	0	0
Porción a Corto Plazo de la Deuda Pública a Largo Plazo	0	0
Títulos y Valores a Corto Plazo	0	0
Pasivos Diferidos a Corto Plazo	0	0
Fondos y Bienes de Terceros en Garantía y/o Administración a Corto Plazo	0	0
Provisiones a Corto Plazo	0	0
Otros Pasivos a Corto Plazo	0	0
Pasivo No Circulante	0	0
Cuentas por Pagar a Largo Plazo	0	0
Documentos por Pagar a Largo Plazo	0	0
Deuda Pública a Largo Plazo	0	0
Pasivos Diferidos a Largo Plazo	0	0
Fondos y Bienes de Terceros en Garantía y/o en Administración a Largo Plazo	0	0
Provisiones a Largo Plazo	0	0

UNIVERSIDAD TECNOLÓGICA DE CORREGIDORA		
Estado de Cambios en la Situación Financiera		
Del 01 de enero al 30 de junio de 2018		
HACIENDA PÚBLICA/PATRIMONIO		
Hacienda Pública/Patrimonio Contribuido	49,684,484	0
Aportaciones	49,684,484	0
Donaciones de Capital	0	0
Actualización de la Hacienda Pública/Patrimonio	0	0
Hacienda Pública/Patrimonio Generado	0	50,553,838
Resultados del Ejercicio (Ahorro/Desahorro)	0	479,264
Resultados de Ejercicios Anteriores	0	50,074,574
Revalúos	0	0
Reservas	0	0
Rectificaciones de Resultados de Ejercicios Anteriores	0	0
Exceso o Insuficiencia en la Actualización de la Hacienda Pública/Patrimonio	0	0
Resultado por Posición Monetaria	0	0
Resultado por Tenencia de Activos no Monetarios	0	0

“Bajo protesta de decir verdad, declaramos que los Estados Financieros y sus notas, son razonablemente correctos y son responsabilidad del emisor”.



C.P. Fabiola Velázquez Chaparro
Directora de Administración y Finanzas



M. en E. Arturo Adolfo Vallejo Casanova
Rector

UNIVERSIDAD TECNOLÓGICA DE CORREGIDORA		
Estado de Flujos de Efectivo		
Del 01 de enero al 30 de junio de 2018		
Concepto	jun-18	jun-17
Flujos de Efectivo de las Actividades de Operación		
Origen		
Impuestos	0	0
Cuotas y Aportaciones de Seguridad Social	0	0
Contribuciones de mejoras	0	0
Derechos	0	0
Productos de Tipo Corriente	65,382	0
Aprovechamientos de Tipo Corriente	0	0
Ingresos por Venta de Bienes y Servicios	2,179,275	2,367,567
Ingresos no Comprendidos en las Fracciones de la Ley de Ingresos Causados en Ejercicios Fiscales Anteriores Pendientes de Liquidación o Pago	0	0
Participaciones y Aportaciones	5,145,930	4,634,883
Transferencias, Asignaciones y Subsidios y Otras Ayudas	5,722,965	5,988,816
Otros Orígenes de Operación	331,019	0
Aplicación		
Servicios Personales	7,764,596	7,897,924
Materiales y Suministros	494,055	529,397
Servicios Generales	3,225,164	1,817,837
Transferencias Internas y Asignaciones al Sector Público	0	0
Transferencias al resto del Sector Público	0	0
Subsidios y Subvenciones	0	0
Ayudas Sociales	211,000	0
Pensiones y Jubilaciones	0	0
Transferencias a Fideicomisos, Mandatos y Contratos Análogos	0	0
Transferencias a la Seguridad Social	0	0
Donativos	0	0
Transferencias al Exterior	0	0
Participaciones	0	0
Aportaciones	0	0
Convenios	0	0
Otras Aplicaciones de Operación	2,000,445	2,517,532
Flujos Netos de Efectivo por Actividades de Operación	-250,687	228,577
Flujos de Efectivo de las Actividades de Inversión		
Origen		
Bienes Inmuebles, Infraestructura y Construcciones en Proceso	0	0
Bienes Muebles	0	0
Otros Orígenes de Inversión	2,000,445	2,517,532
Aplicación		
Bienes Inmuebles, Infraestructura y Construcciones en Proceso	0	0
Bienes Muebles	240,214	0
Otras Aplicaciones de Inversión	0	720,858
Flujos Netos de Efectivo por Actividades de Inversión	1,760,231	1,796,674
Flujo de Efectivo de las Actividades de Financiamiento		
Origen		
Endeudamiento Neto	0	0
Interno	0	0
Externo	0	0

UNIVERSIDAD TECNOLÓGICA DE CORREGIDORA		
Estado de Flujos de Efectivo		
Del 01 de enero al 30 de junio de 2018		
Concepto	jun-18	jun-17
Otros Orígenes de Financiamiento	475,055	0
Aplicación		
Servicios de la Deuda	0	0
Interno	0	0
Externo	0	0
Otras Aplicaciones de Financiamiento	464,069	387,602
Flujos netos de Efectivo por Actividades de Financiamiento	10,985	387,602
Incremento/Disminución Neta en el Efectivo y Equivalentes al Efectivo	1,520,528	2,412,853
Efectivo y Equivalente al Efectivo al inicio del Ejercicio	2,436,859	986,583
Efectivo y Equivalente al Efectivo al final del Ejercicio	3,957,387	3,399,436

"Bajo protesta de decir verdad, declaro que los Estados Financieros y sus notas, son razonablemente correctos y son



C.P. Fabiola Velázquez Chaparro
Directora de Administración y Finanzas



M. en E. Arturo Adolfo Vallejo Casanova
Rector

UNIVERSIDAD TECNOLÓGICA DE CORREGIDORA					
Estado Analítico del Activo					
Del 01 de enero al 30 de junio de 2018					
Concepto	Saldo Inicial	Cargos del	Abonos del	Saldo Final	Variación del
	1	Periodo 2	Periodo 3	4 (1+2-3)	Periodo (4-1)
ACTIVO	55,145,774	60,963,950	61,350,243	54,759,481	-386,293
Activo Circulante	2,686,859	60,566,132	59,267,638	3,985,353	1,298,494
Efectivo y Equivalentes	2,436,859	56,026,599	54,506,071	3,957,387	1,520,528
Derechos a Recibir Efectivo o Equivalentes	250,000	475,306	704,180	21,126	-228,874
Derechos a Recibir Bienes o Servicios	0	848,945	842,105	6,840	6,840
Inventarios	0	0	0	0	0
Almacenes	0	3,215,283	3,215,283	0	0
Estimación por Pérdida o Deterioro de Activos Circulantes	0	0	0	0	0
Otros Activos Circulantes	0	0	0	0	0
Activo No Circulante	52,458,915	397,818	2,082,606	50,774,128	-1,684,787
Inversiones Financieras a Largo Plazo	0	0	0	0	0
Derechos a Recibir Efectivo o Equivalentes a Largo Plazo	0	0	0	0	0
Bienes Inmuebles, Infraestructura y Construcciones en Proceso	49,454,368	0	0	49,454,368	0
Bienes Muebles	19,804,383	135,489	0	19,939,872	135,489
Activos Intangibles	1,577,084	220,168	40,000	1,757,252	180,168
Depreciación, Deterioro y Amortización Acumulada de Bienes	-18,376,919	42,161	2,042,606	-20,377,364	-2,000,445
Activos Diferidos	0	0	0	0	0
Estimación por Pérdida o Deterioro de Activos no Circulantes	0	0	0	0	0
Otros Activos no Circulantes	0	0	0	0	0

"Bajo protesta de decir verdad, declaro que los Estados Financieros y sus notas, son razonablemente correctos y son responsabilidad del emisor".



C.P. Fabiola Velázquez Chaparro
Directora de Administración y Finanzas




M. en E. Arturo Adolfo Vallejo Casanova
Rector

REFERENCIA G

UNIVERSIDAD TECNOLÓGICA DE CORREGIDORA				
Estado Analítico de la Deuda y Otros Pasivos				
Del 01 de enero al 30 de junio de 2018				
Denominación de las Deudas	Moneda de Contratación	Institución o País Acreedor	Saldo Inicial del Periodo	Saldo Final del Periodo
DEUDA PÚBLICA				
Corto Plazo				
Deuda Interna				
Instituciones de Crédito	PESOS	BBVA BANCOMER	0	0
Títulos y Valores	MEXICANOS	SA	0	0
Arrendamientos Financieros			0	0
Deuda Externa				
Organismos Financieros Internacionales			0	0
Deuda Bilateral			0	0
Títulos y Valores			0	0
Arrendamientos Financieros			0	0
Subtotal Corto Plazo				
Largo Plazo				
Deuda Interna				
Instituciones de Crédito			0	0
Títulos y Valores			0	0
Arrendamientos Financieros			0	0
Deuda Externa				
Organismos Financieros Internacionales			0	0
Deuda Bilateral			0	0
Títulos y Valores			0	0
Arrendamientos Financieros			0	0
Subtotal Largo Plazo				
Otros Pasivos			-1,092,718	-641,504
Total Deuda y Otros Pasivos			-1,092,718	-641,504

"Bajo protesta de decir verdad, declaro que los Estados Financieros y sus notas, son razonablemente correctos y son responsabilidad del emisor".



C.P. Fabiola Velázquez Chaparro
Directora de Administración y Finanzas



M. en E. Arturo Adolfo Vallejo Casanova
Rector

Ejercicio 2018
INFORME SOBRE PASIVOS CONTINGENTES
Del 01 de enero al 30 de junio de 2018
(Pesos)

UNIVERSIDAD TECNOLÓGICA DE CORREGIDORA

Denominación del Pasivo Contingente	Saldos Inicial 1	Movimientos del Periodo 2	Saldos Final 3=(1+2)
A FONDOS CONTINGENTES A CORTO PLAZO PROVISIONES A CORTO PLAZO	0	0	0
PROVISIÓN PARA DEMANDAS Y JUICIOS A CORTO PLAZO	0	0	0
PROVISIÓN PARA CONTINGENCIAS A CORTO PLAZO	0	0	0
B FONDOS CONTINGENTES A LARGO PLAZO PROVISIONES A LARGO PLAZO	0	0	0
PROVISIÓN PARA DEMANDAS Y JUICIOS A LARGO PLAZO	0	0	0
PROVISIÓN PARA PENSIONES A LARGO PLAZO	0	0	0
PROVISIÓN PARA CONTINGENCIAS A LARGO PLAZO	0	0	0
TOTAL PASIVOS CONTINGENTES	0	0	0

"Bajo protesta de decir verdad, declaro que los Estados Financieros y sus notas, son razonablemente correctos y son responsabilidad del emisor".

C.P. Fabiola Velázquez Chaparro
Directora de Administración y Finanzas

M. en E. Arturo Adolfo Vallejo Casanova
Rector

REFERENCIA I

UNIVERSIDAD TECNOLÓGICA DE CORREGIDORA
NOTAS A LOS ESTADOS FINANCIEROS
Correspondiente del 01 de enero al 30 de junio de 2018

NOTAS A LOS ESTADOS FINANCIEROS
a) NOTAS DE DESGLOSE
1) NOTAS AL ESTADO DE SITUACIÓN FINANCIERA
1.1. Activo

Este rubro se integra por el saldo de las cuentas de bancos e inversiones y representa la disponibilidad total que se tiene para cubrir obligaciones derivadas de la operación del UTC, el rubro se integra como sigue:

1.1.1. Efectivo y equivalentes de efectivo.

Cuenta	Descripción	jun-18
1112003	Fondo Fijo Recursos Humanos Materiales Y	15,000
1114001	Recursos Estatales 0194024788	58,886
1114002	Recursos Federales 0194024834	15,000
1114003	Recursos Propios 0194024885	1,045,617
1114004	Recursos Promep 0194024583	592,769
1114011	Recurso FAM Cta. 0106254500	15,003
1114014	Recurso PFCE 0108878617	0
1114018	Recursos FAM 0110869635	15,002
1114019	Recurso PFCE 2017 0111101056	257,888
1114021	Recurso Estatal 0111334573	555,600
1114022	Recurso Federal 0111334700	1,386,622
Total		3,957,387

Concepto	jun-18
Fondo de Inversión Promep 2044150449	0
Fondos de Inversión Rec. Propios 2047451	0
Fondos de Inversión Rec. PFCE 2017 20480	0
Total	0

1.1.2. Derechos a recibir Efectivo y Equivalentes y Bienes o Servicios a Recibir

El saldo se integra como sigue:

Concepto	jun-18
Cuentas por cobrar a corto plazo	0
Total	0

Concepto	Fecha	Referencia	Importe
<i>Deudores Diversos:</i>			
Velázquez Ayala Agustín	15-jun-18	4573-146	7,000
Martínez Mandujano Violeta Adriana	05-jun-18	4885-254	3,480
Andrade Ortiz Federico	19-jun-18	4885-273	2,600
Mancilla Romero Rocío Guadalupe	19-jun-18	4885-274	6,000
García Gutiérrez Iris	22-jun-18	4885-279	2,046
Total			21,126

REFERENCIA I

UNIVERSIDAD TECNOLÓGICA DE CORREGIDORA NOTAS A LOS ESTADOS FINANCIEROS Correspondiente del 01 de enero al 30 de junio de 2018

Concepto	Fecha	Referencia	Importe
<i>Anticipo a Proveedores:</i>			
Zuñiga Alvarez Nora Esther	21-mar-18	4885-101	2,140
Hotel Flamingo Plaza SA de CV	05-jun-18	4885-257	4,300
Herrera Retana Marcela	25-jun-18	4885-275	400
Total			6,840

1.1.3. Bienes Disponibles para su Transformación o Consumo (inventarios)
Sin movimientos
1.1.4. Inversiones Financieras
Sin movimientos
1.1.5. Bienes Muebles, Inmuebles e Intangibles

De acuerdo con las prácticas de contabilidad gubernamental, las inversiones permanentes en mobiliario y equipo de administración, equipo de cómputo y tecnología de la información, y equipo de transporte, se registran originalmente a su costo de adquisición o construcción, y/o avalúos de las transferencias o donaciones, según corresponda.

Al 30 de junio 2018, se integra de la siguiente manera:

Concepto	jun-18
Bienes Inmuebles	
Edificios y locales	49,454,368
Total de bienes inmuebles	<u>49,454,368</u>

Concepto	jun-18
Bienes Muebles	
Muebles De Oficina Y Estantería	1,902,154
Muebles, Excepto De Oficina Y E	539,048
Equipo De Cómputo Y De Tecnología	6,696,538
Otros Mobiliarios Y Equipos De	370,524
Equipos Y Aparatos Audiovisuales	787,936
Aparatos Deportivos	4,300
Cámaras Fotográficas Y De Video	431,215
Otro Mobiliario Y Equipo Educación	2,427,520
Equipo Médico Y De Laboratorio	2,369,744
Instrumental Médico Y De Labora	4,849
Automóviles Y Equipo Terrestre	1,984,942
Sistemas De Aire Acondicionado,	203,107
Equipo De Comunicación Y Teleco	136,461
Equipos De Generación Eléctrica	114,477
Herramientas Y Máquinas-Herramientas	1,442,818
Otros Equipos	524,239
	<u>19,939,872</u>
Bienes Intangibles	
Software	1,398,519
Licencias informáticas e intelectuales	358,733
Total de intangibles	<u>1,757,252</u>
Total de valor histórico	<u>21,697,124</u>

"Bajo protesta de decir verdad declaramos que los Estados Financieros y sus notas, son razonablemente correctos y son responsabilidad del emisor"

REFERENCIA I

UNIVERSIDAD TECNOLÓGICA DE CORREGIDORA
NOTAS A LOS ESTADOS FINANCIEROS
Correspondiente del 01 de enero al 30 de junio de 2018
Depreciación acumulada

Dep. Acum. De edificaciones	-7,445,240
Dep. De muebles de oficina	-6,046,665
Dep. Acum de equipos y aparatos	-2,600,780
Dep. Acum. Equipo medico	-1,692,794
Dep. Acum. De vehículos	-583,090
Dep. Acum de sistemas	-737,545
Amortización Acumuladas De Software	-1,241,670
Amortización Acumuladas De Licencias	-29,578
Total depreciación acumulada	-20,377,364

Valor histórico neto	1,319,760
-----------------------------	------------------

1.1.6. Estimaciones y Deterioros
Sin movimientos
1.1.7. Otros Activos
Sin movimientos
1.2. Pasivo

Este rubro se integra como sigue:

Cuentas por pagar a corto plazo	Referencia	Fecha	Importe
Proveedores:			
Jorge Antonio Salinas Martínez (Aguinaldo y PV)	Finiquito	31-dic-17	3,111
Neuroservices Communications SA de CV	OC-446	31-dic-17	40,775
Angélica Ibarra Silva	OC587	30-jun-18	9,309
Hugo Sergio Cruz Frías	OC-591	30-jun-18	8,378
Variación de centavos entre O.C. y contabilización			0
		Total	61,573
Impuestos por pagar y otras retenciones			
ISPT		jun-18	175,018
ISR por honorarios		jun-18	24,188
IMSS		jun-18	46,817
		Total	246,023
Provisión de Facturas:			
Provisión Auditor Integración			6,000
Provisión Fianza de Fidelidad			4,257
Provisión Títulos Servicios Escolares 2017			33,551
Provisión Títulos Servicios Escolares enero a mayo 2018			290,100
	Total		333,908
		TOTAL DE PASIVOS	641,504

REFERENCIA I

UNIVERSIDAD TECNOLÓGICA DE CORREGIDORA
NOTAS A LOS ESTADOS FINANCIEROS
 Correspondiente del 01 de enero al 30 de junio de 2018

1.1.1.6. Notas al Estado de Variaciones en la Hacienda Pública/Patrimonio

El Patrimonio de la Universidad, se ha modificado de conformidad con lo siguiente:

- 1) A finales del presente periodo, no hubo movimientos

2) NOTAS AL ESTADO DE ACTIVIDADES
2.1 Ingresos de Gestión

Cuenta	Descripción	jun-18
4510401	Rendimientos Estatales	25
4510402	Rendimientos Federales	83
4510403	Rendimientos Propios	24,574
4510404	Rendimientos Promep	17,770
4510405	Rendimientos Fam	2
4510406	Rendimientos PFCE	22,928
	Subtotal	65,382

Cuenta	Descripción	jun-18
4710201	Examen De Admisión	73,475
4710202	Inscripciones	5,511
4710203	Reinscripciones	1,298,768
4710204	Constancia De Estudios	7,174
4710205	Reposición De Credencial Alumno	4,825
4710206	Kárdex	16,872
4710208	Examen Extraordinario	97,736
4710209	Trámite De Titulación Tsu	111,700
4710210	Trámite De Cédula Profesional Para Tsu	178,400
4710211	Curso De Idioma Sabatino Para Público En	19,250
4710212	Curso De Idioma Sabatino Para Alumnos Y	29,400
4710218	Certificado de estudios	840
4710221	Trámite de equivalencia de estudios	1,838
4710227	Acta de Exención de Examen Profesional	5,676
4710229	Inscripción a Ingeniería	4,200
4710230	Reinscripción a Ingeniería	319,200
4710231	Constancia de Titulación	3,570
4710238	Duplicado de acta de exención de examen	840
	Total	2,179,275

Cuenta	Descripción	jun-18
4930102	Por Medio De La Federación	5,145,930
4910201	Aportaciones Estatales	5,722,965
	Total	10,868,895

Cuenta	Descripción	jun-18
4710217	Otros Ingresos (propios) Convenio entre UTC y CONCyTEQ	50,000
4710217	Otros Ingresos (estales) Incapacidades	49,286
4710217	Otros Ingresos (propios) Convenio del Municipio de Corregidora	231,733
	TOTAL DE INGRESOS	13,444,572

"Bajo protesta de decir verdad declaramos que los Estados Financieros y sus notas, son razonablemente correctos y son responsabilidad del emisor"

REFERENCIA I

UNIVERSIDAD TECNOLÓGICA DE CORREGIDORA
NOTAS A LOS ESTADOS FINANCIEROS
 Correspondiente del 01 de enero al 30 de junio de 2018

2.2. Gastos y Otras Pérdidas:

Los gastos de funcionamiento corresponden al ejercicio del presupuesto modificado al 30 de junio de 2018, y representan las erogaciones necesarias e indispensables para la correcta operación de la Universidad, incluidos los servicios personales, materiales y financieros necesarios.

Nivel	Descripción	jun-18
51	Servicios Personales	7,764,596
52	Materiales y Suministro	494,055
53	Servicios Generales	3,225,164
54	Transferencias, Asignaciones, Subsidios Y Otras Ayudas	211,000
Total Gastos		11,694,814

3) NOTAS AL ESTADO DE VARIACIÓN EN LA HACIENDA PÚBLICA

CUENTA	MONTO	NATURALEZA
APORTACIONES	83,543	
Inversiones Financieras a Largo Plazo	0	
Bienes Inmuebles e Infraestructura	0	
Bienes Muebles	83,543	Acreeedora
Bienes Intangibles		0
DONACIONES DE CAPITAL	0	
Inversiones Financieras a Largo Plazo	0	
Bienes Inmuebles e Infraestructura	0	
Bienes Muebles	0	
Bienes Intangibles	0	
ACTUALIZACIÓN DE LA HACIENDA PUBLICA/PATRIMONIO	0	
Inversiones Financieras a Largo Plazo	0	
Bienes Inmuebles e Infraestructura	0	
Bienes Muebles	0	
Bienes Intangibles	0	

Se informa de manera agrupada, acerca del monto al 30 de junio del 2018 así como la procedencia de los recursos que modifican al patrimonio generado:

CUENTA	MONTO	PROCEDENCIA DEL RECURSO
RESULTADO DEL EJERCICIO	-250,687	
RESULTADOS DE EJERCICIOS ANTERIORES	-9,426,724	
REVALÚOS	0	
Revalúo de Bienes Inmuebles	0	
Revalúo de Bienes Muebles	0	
Revalúo de Bienes Intangibles	0	
Otros Revalúos	0	
RESERVAS	0	
Reservas de Patrimonio	0	
Reservas Territoriales	0	
Reservas por Contingencias	0	

REFERENCIA I

UNIVERSIDAD TECNOLÓGICA DE CORREGIDORA
NOTAS A LOS ESTADOS FINANCIEROS
Correspondiente del 01 de enero al 30 de junio de 2018

RECTIFICACIONES DE RESULTADOS DE EJERCICIOS ANTERIORES	0
Cambios en Políticas Contables	0
Cambios por Errores Contables	0

4) NOTAS AL ESTADO DE FLUJOS DE EFECTIVO
4.1. Efectivo y equivalentes

El análisis de los saldos inicial y final que figuran en la última parte del Estado de Flujo de Efectivo en la cuenta de

	2018-06	2017-12
Efectivo en Bancos –Tesorería	3,957,387	1,847,764
Efectivo en Bancos- Dependencias	0	0
Inversiones temporales (hasta 3 meses)	0	589,095
Fondos con afectación específica	0	0
Depósitos de fondos de terceros y otros	0	0
Total de Efectivo y Equivalentes	3,957,387	2,436,859

Conciliación de los Flujos de Efectivo Netos de las Actividades de Operación y la cuenta de Ahorro/Desahorro antes de

	2018-06	2017-12
Ahorro/Desahorro antes de rubros		
Extraordinarios		
<i>Movimientos de partidas (o rubros) que no afectan al efectivo.</i>		
Depreciación	-19,106,116	-17,197,700
Amortización	-1,271,248	-1,179,219
Incrementos en las provisiones		
Incremento en inversiones producido por revaluación		
Ganancia/pérdida en venta de propiedad, planta y equipo		
Incremento en cuentas por cobrar		
Partidas extraordinarias		

B) NOTAS DE MEMORIA (CUENTAS DE ORDEN)

Cuentas de Orden Contables y Presupuestarias:

A. Valores:

	TIPO	MONTO
Valores en Custodia	N/A	0
Instrumentos de Crédito Prestados a Formadores de Mercado	N/A	0
Instrumentos de Crédito Recibidos en Garantía de los Formadores de Mercado	N/A	0

Por tipo de emisión de instrumento, el monto al 30 de junio del 2018, tasa y vencimiento

REFERENCIA I

UNIVERSIDAD TECNOLÓGICA DE CORREGIDORA NOTAS A LOS ESTADOS FINANCIEROS Correspondiente del 01 de enero al 30 de junio de 2018

B. Emisión de Obligaciones:

	TIPO	MONTO	TASA	VENCIMIENTO
Autorización para la Emisión de Bonos, Títulos y Valores de la Deuda Pública Interna	N/A	0	N/A	N/A
Autorización para la Emisión de Bonos, Títulos y Valores de la Deuda Pública Externa	N/A	0	N/A	N/A
Suscripción de Contratos de Préstamos y Otras Obligaciones de la Deuda Pública Interna	N/A	0	N/A	N/A
Suscripción de Contratos de Préstamos y Otras Obligaciones de la Deuda Pública Externa	N/A	0	N/A	N/A

Los avales y garantías para respaldar obligaciones no fiscales del gobierno por tipo, monto al 30 de junio del 2018, tasa y vencimiento

C. Avales y Garantías:

	TIPO	MONTO	TASA	VENCIMIENTO
Avales Autorizados	N/A	0	N/A	N/A
Fianzas y Garantías Recibidas por Deudas a Cobrar	N/A	0	N/A	N/A
Fianzas Otorgadas para Respaldar Obligaciones no Fiscales del Gobierno	N/A	0	N/A	N/A

Los juicios por demanda judicial en proceso de resolución:

D. Juicios:

	TIPO	MONTO
Demanda Judicial en Proceso de Resolución	N/A	0

Los contratos firmados de construcciones por tipo de contrato:

E. Contratos para Inversión Mediante Proyectos para Prestación de Servicios (PPS) y Similares:

	TIPO	MONTO	VENCIMIENTO
Contratos para Inversión Mediante Proyectos para Prestación de Servicios (PPS) y Similares	N/A	0	N/A

Los bienes administrados en concesión o en comodato, por tipo, monto al 30 de junio del 2018, y vencimiento:

F. Bienes en Concesión o en Comodato:

	TIPO	MONTO	VENCIMIENTO
Bienes Bajo Contrato en Concesión	N/A	0	N/A
Bienes Bajo Contrato en Comodato	N/A	0	N/A

REFERENCIA I

UNIVERSIDAD TECNOLÓGICA DE CORREGIDORA
NOTAS A LOS ESTADOS FINANCIEROS
Correspondiente del 01 de enero al 30 de junio de 2018

G. Bienes Arqueológicos, Artísticos e Históricos:

	TIPO	MONTO	OBSERVACIÓN
Bienes Arqueológicos Muebles	N/A	0	N/A
Bienes Arqueológicos Inmuebles	N/A	0	N/A
Bienes Arqueológicos Restos Humanos, de la Flora y de la Fauna	N/A	0	N/A
Bienes Artísticos Muebles	N/A	0	N/A
Bienes Artísticos Inmuebles	N/A	0	N/A
Bienes Históricos Muebles	N/A	0	N/A
Bienes Históricos Inmuebles	N/A	0	N/A
Bienes Históricos Documentos y Expedientes	N/A	0	N/A
Bienes Históricos Colecciones	N/A	0	N/A

Por último, se hace referencia a las otras cuentas de orden contables:

H. Otras Cuentas de Orden:

	TIPO	MONTO	OBSERVACIÓN
Control y Seguimiento	N/A	0	N/A

Cuentas de orden presupuestario

Se informa del monto al 30 de junio del 2018 de las cuentas de orden presupuestario:

A. Ingresos:

	MONTO	OBSERVACIÓN
Ley de Ingresos Estimada	27,400,721	
Ley de Ingresos por Ejecutar	-14,070,818	
Modificaciones a la Ley de Ingresos Estimada	114,668	
Ley de Ingresos Devengada	0	
Ley de Ingresos Recaudada	-13,444,572	
Total	0	

B. Egresos:

	MONTO	OBSERVACIÓN
Presupuesto de Egresos Aprobado	-27,400,721	
Presupuesto de Egresos por Ejercer	-411,162	
Modificaciones al Presupuesto de Egresos Aprobado	-1,712,034	
Presupuesto de Egresos Comprometido	17,588,888	
Presupuesto de Egresos Devengado	17,687	
Presupuesto de Egresos Ejercido	116,637	
Presupuesto de Egresos Pagado	11,800,704	
Total	0	



UNIVERSIDAD TECNOLÓGICA DE CORREGIDORA
NOTAS A LOS ESTADOS FINANCIEROS
Correspondiente del 01 de enero al 30 de junio de 2018

c) NOTAS DE GESTIÓN ADMINISTRATIVA

1. Introducción

Los Estados Financieros de los entes públicos, proveen de información financiera a los principales usuarios de la misma, al Congreso y a los ciudadanos.

El objetivo del presente documento es la revelación del contexto y de los aspectos económicos-financieros más relevantes que influyeron en las decisiones del período, y que deberán ser considerados en la elaboración de los estados financieros para la mayor comprensión de los mismos y sus particularidades.

De esta manera, se informa y explica la respuesta del gobierno a las condiciones relacionadas con la información financiera de cada período de gestión; además, de exponer aquellas políticas que podrían afectar la toma de decisiones en períodos posteriores.

2. Panorama Económico y Financiero

Se informa sobre las principales condiciones económico- financieras bajo las cuales el ente público estuvo operando; y las cuales influyeron en la toma de decisiones de la administración; tanto a nivel local como federal.

3. Autorización e Historia

La Universidad Tecnológica de Corregidora (UTC), es un Organismo Público Descentralizado del Estado de Querétaro con personalidad jurídica y patrimonio propios, creado mediante el "Decreto por el que se crea la Universidad Tecnológica de Corregidora" publicada en el Periódico Oficial del Estado de Querétaro "La Sombra de Arteaga" el día 12 de julio de 2013.

4. Organización y Objeto Social

4.1. Impartir educación superior, en sus diferentes modalidades, en los niveles de Técnico Superior Universitario, Licenciatura Profesional, Licenciatura y Posgrado con la finalidad de preparar profesionales aptos para la aplicación de conocimientos y la solución creativa de problemas, con un sentido de innovación e incorporando avances científicos y tecnológicos en beneficio de los sectores público, privado y social.

4.2. La Universidad Tecnológica de Corregidora tiene por objeto, de conformidad con su artículo 4, los siguientes:

- I) Impartir educación superior, en sus diferentes modalidades, en los niveles de Técnico Superior Universitario, Licenciatura Profesional, Licenciatura y Posgrado con la finalidad de preparar profesionales aptos para la aplicación de conocimientos y la solución creativa de problemas, con un sentido de innovación e incorporando avances científicos y tecnológicos en beneficio de los sectores público, privado y social.
- II) Ofrecer programas cortos de educación superior, de dos años, así como ofrecer la continuidad de estudios para la obtención del nivel de Licenciatura Profesional o
- III) Licenciatura, con las características de intensidad, pertinencia, flexibilidad y calidad;
- IV) Formar, a partir de egresados del bachillerato, técnicos superiores universitarios aptos para la aplicación de conocimientos y la solución de problemas, con un sentido de innovación en la incorporación de los avances científicos y tecnológicos;

REFERENCIA I

UNIVERSIDAD TECNOLÓGICA DE CORREGIDORA
NOTAS A LOS ESTADOS FINANCIEROS
Correspondiente del 01 de enero al 30 de junio de 2018

- V) Ofrecer programas de continuidad de estudios para sus egresados y para egresados del nivel de Técnico Superior Universitario o Profesional Asociado y otras instituciones de educación superior, que permitan a los estudiantes alcanzar los niveles académicos de Ingeniería Técnica (Licencia Profesional), Licenciatura y Posgrado;
- VI) Promover con instituciones de educación superior, la celebración de convenios orientados a establecer equivalencias de estudio entre los realizados en la Universidad y los correspondientes a carreras profesionales afines que se impartan en aquéllas, a la obtención de créditos adicionales y al acceso a centros o laboratorios para participar en proyectos de apoyo recíproco, con el propósito de facilitar a sus egresados que así lo deseen, continuar o realizar estudios conducentes a la obtención de otros grados académicos, los cuales podrán ser otorgados por las instituciones de educación superior, previamente cumplidos los requisitos que éstas establezcan;
- VII) Desarrollar estudios, capacitación o proyectos en las áreas de su competencia, que se traduzcan en aportaciones concretas que contribuyan al mejoramiento y mayor eficiencia de la producción de bienes o servicios y a la elevación de la calidad de vida de la comunidad;
- VIII) Desarrollar programas de apoyo técnico en beneficio de la comunidad;
- IX) Fomentar el desarrollo de nuevos perfiles académicos en educación superior, en el ámbito de la ciencia y la tecnología, con el fin de formar profesionales capaces, que participen en el desarrollo de la Entidad;
- X) Promover la cultura científica y tecnológica en el Estado, mediante la investigación aplicada y el intercambio académico con otras instituciones educativas estatales, nacionales o extranjeras; y
- XI) Desarrollar las funciones de vinculación con los sectores público, privado y social, para contribuir al desarrollo tecnológico y social de la comunidad.

4.3. Ejercicio Fiscal: 01 al 30 de junio de 2018.

4.4. Régimen jurídico:

Organismo público descentralizado del Estado de Querétaro con personalidad jurídica y patrimonio propio.

4.5. Consideraciones Fiscales del ente:


La UTC Tributa en el Título II del Régimen Fiscal para Personas Morales con Fines No Lucrativos (No Contribuyentes) de la Ley del Impuesto sobre la renta.

4.6. Fideicomisos, mandatos y análogos de los cuales es fideicomitente y fideicomisario.
N/A

5. Bases de Preparación de los Estados Financieros

Las principales políticas contables para la elaboración de los estados financieros, son las siguientes:

Los estados financieros de la UTC, se prepararon de conformidad con las disposiciones normativas que le son aplicables en su carácter de Entidad Paraestatal de Gobierno del Estado de Querétaro y que están incluidas en la Ley General de Contabilidad Gubernamental y en los Postulados Básicos de Contabilidad Gubernamental.



REFERENCIA I

UNIVERSIDAD TECNOLÓGICA DE CORREGIDORA
NOTAS A LOS ESTADOS FINANCIEROS
Correspondiente del 01 de enero al 30 de junio de 2018

La UTC ha aplicado la normatividad para el reconocimiento, valuación y revelación de los diferentes rubros de la información financiera, así como las bases de medición utilizadas para la elaboración de los estados financieros, por ejemplo: costo histórico, valor de realización, valor razonable, valor de recuperación o cualquier otro método empleado y los criterios de aplicación de los mismos, de conformidad a lo siguiente:

Ley General de Contabilidad Gubernamental (LGCG).

El 31 de diciembre de 2008, se publicó en el Diario Oficial de la Federación la LGCG, que entró en vigor el 1 de enero de 2009, y es de observancia obligatoria para los poderes Ejecutivo, Legislativo y Judicial de la Federación, Los Estados y el Distrito Federal; los Ayuntamientos de los Municipios; los Órganos Político-Administrativo de la Demarcaciones Territoriales del Distrito Federal, estatales o municipales y los órganos Autónomos Federales y Estatales.

La LGCG tiene como objetivo establecer los criterios generales que regirán la contabilidad gubernamental y la emisión de la información financiera de los entes públicos, con la finalidad de lograr la armonización contable a nivel nacional, para la cual fue creado al Consejo Nacional de Armonización Contable (CONAC) como órgano de coordinación para la armonización de la contabilidad gubernamental, el cual tiene por objeto la emisión de las normas contables y las disposiciones presupuestales que se aplicarán para la generación de información financiera y presupuestal que emitirá los entes públicos.

En 2009, 2010 y 2011, el CONAC emitió diversas disposiciones regulatorias en materia de contabilidad gubernamental y de presupuestos, en las cuales se establecieron diversas fechas para el inicio de su aplicación efectiva.

Con la finalidad de dar cumplimiento al objetivo de la armonización contable y establecer los ejercicios sociales en que tendrá aplicación efectiva el conjunto de normas aplicables, el 15 de diciembre de 2010 el CONAC emitió el Acuerdo de interpretación sobre las obligaciones establecidas en los artículos transitorios de la LGCG, en la cual interpretó que las entidades federativas, las entidades y los órganos Autónomos de las entidades federativas, entre otros, tienen la obligación, a partir del 1 de enero de 2012, de realizar registros contables con base acumulativa, apegándose al marco conceptual y a los postulados básicos de contabilidad gubernamental, así como a las normas y metodologías que establezcan los momentos contables, los clasificadores y de acuerdo con las respectivas matrices de conversión con las características señaladas en los artículos 40 y 41 de la LGCG.

Consecuentemente, a partir de la fecha señalada tienen la obligación de emitir información contable, presupuestaria y programática sobre la base técnica prevista en los documentos técnico-contables siguientes:

Marco Conceptual
Postulados básicos de contabilidad
Clasificador por objeto de gasto
Clasificador por tipo de gasto
Clasificador por rubro de ingresos
Momentos contables de egresos
Momentos contables de ingresos



REFERENCIA I

UNIVERSIDAD TECNOLÓGICA DE CORREGIDORA
NOTAS A LOS ESTADOS FINANCIEROS
Correspondiente del 01 de enero al 30 de junio de 2018

La institución aplica los Postulados Básicos de contabilidad Gubernamental conforme a lo siguiente:

Los Principios de la Contabilidad Gubernamental son los fundamentos que configuran el sistema de información contable y rigen al ambiente bajo el cual opera. Estos inciden en la identificación, análisis, interpretación, captación, procesamiento y reconocimiento de las transacciones, transformaciones internas y de otros eventos económicos que se llevan a cabo en la Universidad Tecnológica de Corregidora.

De conformidad con el Artículo 22 de la Ley "Los postulados tienen como objetivo sustentar técnicamente la contabilidad gubernamental, así como organizar la efectiva sistematización que permita la obtención de información veraz, clara y concisa".

Cabe destacar que con fecha 20 de agosto de 2009, fue publicado el acuerdo por el CONAC emiten los Postulados Básicos de Contabilidad Gubernamental, disponiendo que deben ser aplicado por los entes públicos.

6. Políticas de Contabilidad Significativas

- a. Actualización: se informará del método utilizado para la actualización del valor de los activos, pasivos y Hacienda Pública/Patrimonio y las razones de dicha elección. Así como informar de la desconexión o reconexión inflacionaria.
- b. Informar sobre la realización de operaciones en el extranjero y de sus efectos en la información financiera gubernamental.
- c. Método de valuación de la inversión en acciones de Compañías subsidiarias no consolidadas y asociadas.
- d. Sistema y método de valuación de inventarios y costo de lo vendido.
- e. Beneficios a empleados: revelar el cálculo de la reserva actuarial, valor presente de los ingresos esperados comparado con el valor presente de la estimación de gastos tanto de los beneficiarios actuales como futuros.
- f. Provisiones: objetivo de su creación, monto y plazo.
- g. Reservas: objetivo de su creación, monto y plazo.
- h. Cambios en políticas contables y corrección de errores junto con la revelación de los efectos que se tendrá en la información financiera del ente público, ya sea retrospectivos o prospectivos.
- i. Reclasificaciones: se deben revelar todos aquellos movimientos entre cuentas por efectos de cambios en los tipos de operaciones.
- j. Depuración y cancelación de saldos.

7. Posición en Moneda Extranjera y Protección por Riesgo

- a. Activos en moneda extranjera. N/A
- b. Pasivos en moneda extranjera. N/A
- c. Posición en moneda extranjera. N/A
- d. Tipo de cambio. N/A
- e. Equivalente en moneda nacional. **Las cifras de los estados financieros y notas se refieren a pesos mexicanos.**

8. Reporte Analítico del Activo

- a) Los porcentajes de la depreciación se rigen bajo "Guía de Vida Útil Estimada y Porcentajes de Depreciación" CONAC

CUENTA DE BIENES MUEBLES	TASA APLICADA
MOBILIARIO Y EQUIPO DE ADMINISTRACIÓN	10% - 33%
MOBILIARIO Y EQUIPO EDUCACIONAL Y RECREATIVO	20% - 33%
EQUIPO E INSTRUMENTAL MEDICO Y DE LABORATORIO	20%
EQUIPO DE TRANSPORTE	20%
EQUIPO DE DEFENSA Y SEGURIDAD	0%

REFERENCIA I

UNIVERSIDAD TECNOLÓGICA DE CORREGIDORA
NOTAS A LOS ESTADOS FINANCIEROS
Correspondiente del 01 de enero al 30 de junio de 2018

MAQUINARIA, OTROS EQUIPOS Y HERRAMIENTAS	10%
ACTIVOS BIOLÓGICOS	0%
CUENTA DE BIENES INMUEBLES	TASA APLICADA
VIVIENDAS	2%
EDIFICIOS NO HABITACIONALES	3%
INFRAESTRUCTURA	4%
OTROS BIENES INMUEBLES	5%
CUENTA DE ACTIVOS INTANGIBLES	TASA APLICADA
SOFTWARE	25%
PATENTES, MARCAS Y DERECHOS	0%
CONCESIONES Y FRANQUICIAS	0%
LICENCIAS	20%
OTROS ACTIVOS INTANGIBLES	0%

12. Calificaciones otorgadas N/A

13. Proceso de Mejora

Intensificar con la participación de los directivos y trabajadores de la entidad en el control interno a través de una correcta y permanente auto control para obtener aceptable control interno

Análisis exhaustivo de los gastos realizados, para así mejorar su control y su gestión.

14. Información por Segmentos:

Se entrega la información contable y presupuestal de manera mensual al Poder Ejecutivo de Estado de Querétaro y Coordinación General de Universidades Tecnológicas y Politécnicas

15. Eventos Posteriores al Cierre: Sin movimientos

16. Partes Relacionadas

Al 30 de junio de 2018, no existen partes relacionadas que ejerzan influencia significativa sobre la toma de decisiones financieras y operativas.

17. Responsabilidad Sobre la Presentación Razonable de la Información Contable

Estas notas, son parte integrante de los estados financieros adjuntos.



C.P. Fabiola Velázquez Chaparro
Directora de Administración y Finanzas



M. en E. Arturo Adolfo Vallejo Casanova
Rector

UNIVERSIDAD TECNOLÓGICA DE CORREGIDORA
Conciliación entre los Ingresos Presupuestarios y Contables
Correspondiente del 01 de enero al 30 de junio de 2018
(Cifras en pesos)


1. Ingresos Presupuestarios		13,048,170
------------------------------------	--	-------------------

2. Más ingresos contables no presupuestarios		396,401
	Incremento por variación de inventarios	0
	Disminución del exceso de estimaciones por pérdida o deterioro u obsolescencia	0
	Disminución del exceso de provisiones	0
	Otros ingresos y beneficios varios	396,401
Otros ingresos contables no presupuestarios		0

3. Menos ingresos presupuestarios no contables		0
	Productos de capital	0
	Aprovechamientos capital	0
	Ingresos derivados de financiamientos	0
Otros ingresos presupuestarios no contables		0

4. Ingresos Contables (4 = 1 + 2 - 3)		13,444,572
--	--	-------------------

"Bajo protesta de decir verdad, declaro que los Estados Financieros y sus notas, son razonablemente correctos y son responsabilidad del emisor".


C.P. Fabiola Velázquez Chaparro
 Directora de Administración y Finanzas


M. en E. Arturo Adolfo Vallejo Casanova
 Rector

ANEXO DE NOTAS

UNIVERSIDAD TECNOLÓGICA DE CORREGIDORA		
Conciliación entre los Egresos Presupuestarios y los Gastos Contables		
Correspondiente del 01 de enero al 30 de junio de 2018		
1. Total de egresos (presupuestarios)		11,935,028
2. Menos egresos presupuestarios contables		240,214
	Mobiliario y equipo de administración	20,046
	Mobiliario y equipo educacional y recreativo	0
	Equipo e instrumental médico y de laboratorio	0
	Vehículos y equipo de transporte	0
	Equipo de defensa y seguridad	0
	Maquinaria, otros equipos y herramientas	0
	Activos biológicos	0
	Bienes inmuebles	0
	Activos intangibles	220,168
	Obra pública en bienes propios	0
	Acciones y participaciones de capital	0
	Compra de títulos y valores	0
	Inversiones en fideicomisos, mandatos y otros análogos	0
	Provisiones para contingencias y otras erogaciones especiales	0
	Amortización de la deuda pública	0
		0
Otros Egresos Presupuestales No Contables		0
3. Más gastos contables no presupuestales		2,000,445
	Estimaciones, depreciaciones, deterioros, obsolescencia y amortizaciones	2,000,445
	Provisiones	0
	Disminución de inventarios	0
	Aumento por insuficiencia de estimaciones por pérdida o deterioro u obsolescencia	0
	Aumento por insuficiencia de provisiones	0
	Otros Gastos	0
Otros Gastos Contables No Presupuestales		0
4. Total de Gasto Contable (4 = 1 - 2 + 3)		13,695,259

"Bajo protesta de decir verdad, declaro que los Estados Financieros y sus notas, son razonablemente correctos y son responsabilidad del emisor".



C.P. Fabiola Velázquez Chaparro
Directora de Administración y Finanzas



M. en E. Arturo Adolfo Vallejo Casanova
Rector

UNIVERSIDAD TECNOLÓGICA DE CORREGIDORA						
Estado Analítico de Ingresos						
Del 01 de enero al 30 de junio de 2018						
Rubro de Ingresos	Ingreso					Diferencia
	Estimado	Ampliaciones y Reducciones	Modificado	Devengado	Recaudado	
	-1	-2	(3= 1 + 2)	-4	-5	
Impuestos	0	0	0	0	0	0
Cuotas y Aportaciones de Seguridad Social	0	0	0	0	0	0
Contribuciones de Mejoras	0	0	0	0	0	0
Derechos	0	0	0	0	0	0
Productos	0	65,382	65,382	65,382	65,382	65,382
Corriente	0	65,382	65,382	65,382	65,382	65,382
Capital	0	0	0	0	0	0
Aprovechamientos	0	0	0	0	0	0
Corriente	0	0	0	0	0	0
Capital	0	0	0	0	0	0
Ingresos por Ventas de Bienes y Servicios	3,896,509	49,286	3,945,795	2,510,295	2,510,295	-1,386,214
Participaciones y Aportaciones	0	0	0	0	0	0
Transferencias, Asignaciones, Subsidios y Otras Ayudas	23,504,212	0	23,504,212	10,868,895	10,868,895	-12,635,317
Ingresos Derivados de Financiamientos	0	0	0	0	0	0
Total	27,400,721	114,668	27,515,389	13,444,572	13,444,572	-13,956,149
					Ingresos excedentes	-13,956,149
Estado Analítico de Ingresos Por Fuente de Financiamiento	Ingreso					Diferencia
	Estimado	Ampliaciones y Reducciones	Modificado	Devengado	Recaudado	
	-1	-2	(3= 1 + 2)	-4	-5	
Ingresos del Gobierno	23,504,212	65,382	23,569,594	10,934,277	10,934,277	-12,569,935
Impuestos	0	0	0	0	0	0
Contribuciones de Mejoras	0	0	0	0	0	0
Derechos	0	0	0	0	0	0
Productos	0	65,382	65,382	65,382	65,382	65,382
Corriente	0	65,382	65,382	65,382	65,382	65,382
Capital	0	0	0	0	0	0
Aprovechamientos	0	0	0	0	0	0
Corriente	0	0	0	0	0	0
Capital	0	0	0	0	0	0
Participaciones y Aportaciones	0	0	0	0	0	0
Transferencias, Asignaciones, Subsidios y Otras Ayudas	23,504,212	0	23,504,212	10,868,895	10,868,895	-12,635,317
Ingresos de Organismos y Empresas	3,896,509	49,286	3,945,795	2,510,295	2,510,295	-1,386,214
Cuotas y Aportaciones de Seguridad Social	0	0	0	0	0	0
Ingresos por Ventas de Bienes y Servicios	3,896,509	49,286	3,945,795	2,510,295	2,510,295	-1,386,214
Transferencias, Asignaciones, Subsidios y Otras Ayudas	0	0	0	0	0	0
Ingresos derivados de financiamiento	0	0	0	0	0	0
Ingresos Derivados de	0	0	0	0	0	0
Total	27,400,721	114,668	27,515,389	13,444,572	13,444,572	-13,956,149
					Ingresos excedentes	-13,956,149

"Bajo protesta de decir verdad, declaro que los Estados Financieros y sus notas, son razonablemente correctos y son responsabilidad del emisor".

C.P. Fabiola Velázquez Chaparro
Directora de Administración y Finanzas

M. en E. Arturo Adolfo Vallejo Casanova
Rector

UNIVERSIDAD TECNOLÓGICA DE CORREGIDORA						
Estado Analítico del Ejercicio del Presupuesto de Egresos						
Clasificación por Objeto del Gasto (Capítulo y Concepto)						
Del 01 de enero al 30 de junio de 2018						
Concepto	Egresos					Subejercicio 6 = (3 - 4)
	Aprobado	Ampliaciones/ (Reducciones)	Modificado	Devengado	Pagado	
	1	2	3 = (1 + 2)	4	5	
Servicios Personales	20,423,968	0	20,423,968	7,764,596	7,763,560	12,659,373
Remuneraciones al Personal de Carácter Permanente	13,210,904	-322,896	12,888,008	6,253,639	6,253,639	6,634,369
Remuneraciones al Personal de Carácter Transitorio	0	0	0	0	0	0
Remuneraciones Adicionales y Especiales	3,528,596	32,805	3,561,401	97,216	96,180	3,464,185
Seguridad Social	2,653,165	0	2,653,165	825,830	825,830	1,827,335
Otras Prestaciones Sociales y Económicas	1,031,304	290,091	1,321,394	587,911	587,911	733,484
Previsiones	0	0	0	0	0	0
Pago de Estímulos a Servidores Públicos	0	0	0	0	0	0
Materiales y Suministros	1,020,749	303,242	1,323,991	494,055	467,111	829,937
Materiales de Administración, Emisión de Documentos y Artículos Oficiales	401,396	-36,403	364,993	172,445	172,445	192,548
Alimentos y Utensilios	46,885	-17,837	29,048	11,677	11,677	17,371
Materias Primas y Materiales de Producción y	0	0	0	0	0	0
Materiales y Artículos de Construcción y de Reparación	87,000	220,244	307,244	6,725	6,725	300,519
Productos Químicos, Farmacéuticos y de Laboratorio	93,003	-2,215	90,788	24,938	24,938	65,850
Combustibles, Lubricantes y Vestuario, Blancos, Prendas de Protección y Artículos Deportivos	197,073	159,240	356,313	223,146	196,939	133,168
Materiales y Suministros Para Seguridad	92,000	-20,000	72,000	15,246	14,922	56,754
Herramientas, Refacciones y Accesorios Menores	0	0	0	0	0	0
	103,392	213	103,605	39,878	39,465	63,727
Servicios Generales	5,956,004	786,449	6,742,453	3,225,164	3,118,819	3,517,289
Servicios Básicos	969,241	-6,910	962,331	437,088	410,970	525,243
Servicios de Arrendamiento Servicios Profesionales, Científicos, Técnicos y Otros	103,000	80,000	183,000	119,625	119,625	63,375
Servicios Financieros, Bancarios y Comerciales	2,983,257	278,890	3,262,147	1,425,613	1,353,143	1,836,534
Servicios de Instalación, Reparación, Mantenimiento y Servicios de Comunicación Social y Publicidad.	190,387	116,885	307,272	78,723	73,141	228,550
Servicios de Traslado y Viáticos	589,112	41,190	630,302	305,055	303,630	325,248
Servicios de Comunicación Social y Publicidad.	240,000	35,602	275,602	113,886	113,806	161,717
Servicios de Traslado y Viáticos	170,000	16,114	186,114	111,462	111,462	74,652
Servicios Oficiales	370,000	-54,529	315,471	224,178	223,508	91,293
Otros Servicios Generales	341,007	279,206	620,213	409,535	409,535	210,678
Transferencias, Asignaciones, Subsidios y Otras Ayudas	0	231,733	231,733	211,000	211,000	20,733
Transferencias Internas y Asignaciones al Sector Público	0	0	0	0	0	0
Transferencias al Resto del Sector Público	0	0	0	0	0	0
Subsidios y Subvenciones	0	0	0	0	0	0
Ayudas Sociales	0	231,733	231,733	211,000	211,000	20,733
Pensiones y Jubilaciones	0	0	0	0	0	0
Transferencias a Fideicomisos, Mandatos y Otros Análogos	0	0	0	0	0	0
Transferencias a la Seguridad Donativos	0	0	0	0	0	0
Transferencias al Exterior	0	0	0	0	0	0

UNIVERSIDAD TECNOLÓGICA DE CORREGIDORA						
Estado Analítico del Ejercicio del Presupuesto de Egresos						
Clasificación por Objeto del Gasto (Capítulo y Concepto)						
Del 01 de enero al 30 de junio de 2018						
Concepto	Egresos					Subejercicio 6 = (3 - 4)
	Aprobado	Ampliaciones/ (Reducciones)	Modificado	Devengado	Pagado	
	1	2	3 = (1 + 2)	4	5	
Bienes Muebles, Inmuebles e Intangibles	0	390,609	390,609	240,214	240,214	150,395
Mobiliario y Equipo de	0	72,583	72,583	20,046	20,046	52,537
Mobiliario y Equipo Educativo y Recreativo	0	0	0	0	0	0
Equipo e Instrumental Médico y de Laboratorio	0	88,050	88,050	0	0	88,050
Vehículos y Equipo de Transporte	0	0	0	0	0	0
Equipo de Defensa y Seguridad	0	0	0	0	0	0
Maquinaria, Otros Equipos y Herramientas	0	0	0	0	0	0
Activos Biológicos	0	0	0	0	0	0
Bienes Inmuebles	0	0	0	0	0	0
Activos Intangibles	0	229,976	229,976	220,168	220,168	9,808
Inversión Pública	0	0	0	0	0	0
Obra Pública en Bienes de Dominio Público	0	0	0	0	0	0
Obra Pública en Bienes Propios	0	0	0	0	0	0
Proyectos Productivos y Acciones de Fomento	0	0	0	0	0	0
Inversiones Financieras y Otras Provisiones	0	0	0	0	0	0
Inversiones Para el Fomento de Actividades	0	0	0	0	0	0
Acciones y Participaciones de Compra de Títulos y Valores	0	0	0	0	0	0
Concesión de Préstamos	0	0	0	0	0	0
Inversiones en Fideicomisos, Mandatos y Otros Análogos	0	0	0	0	0	0
Otras Inversiones Financieras	0	0	0	0	0	0
Provisiones para Contingencias y Otras Erogaciones Especiales	0	0	0	0	0	0
Participaciones y Aportaciones	0	0	0	0	0	0
Participaciones	0	0	0	0	0	0
Aportaciones	0	0	0	0	0	0
Convenios	0	0	0	0	0	0
Deuda Pública	0	0	0	0	0	0
Amortización de la Deuda Pública	0	0	0	0	0	0
Intereses de la Deuda Pública	0	0	0	0	0	0
Comisiones de la Deuda Pública	0	0	0	0	0	0
Gastos de la Deuda Pública	0	0	0	0	0	0
Costo por Coberturas	0	0	0	0	0	0
Apoyos Financieros	0	0	0	0	0	0
Adeudos de Ejercicios Fiscales Anteriores(Adefas)	0	0	0	0	0	0
Total del Gasto	27,400,721	1,712,034	29,112,755	11,935,028	11,800,704	17,177,726

"Bajo protesta de decir verdad, declaro que los Estados Financieros y sus notas, son razonablemente correctos y son responsabilidad del emisor".

C.P. Fabiola Velázquez Chaparro
Directora de Administración y Finanzas


M. en E. Arturo Adolfo Vallejo Casanova
Rector

UNIVERSIDAD TECNOLÓGICA DE CORREGIDORA						
Estado Analítico del Ejercicio del Presupuesto de Egresos						
Clasificación Económica (por Tipo de Gasto)						
Del 01 de enero al 30 de junio de 2018						
Concepto	Egresos					Subejercicio
	Aprobado	Ampliaciones/ (Reducciones)	Modificado	Devengado	Pagado	
	1	2	3 = (1 + 2)	4	5	
Gasto Corriente	27,400,721	1,321,424	28,722,145	11,694,814	11,560,490	17,027,331
Gasto de Capital	0	390,609	390,609	240,214	240,214	150,395
Amortización de la Deuda y Disminución de Pasivos	0	0	0	0	0	0
Pensiones y Jubilaciones	0	0	0	0	0	0
Participaciones	0	0	0	0	0	0
Total del Gasto	27,400,721	1,712,034	29,112,755	11,935,028	11,800,704	17,177,726

"Bajo protesta de decir verdad, declaro que los Estados Financieros y sus notas, son razonablemente correctos y son responsabilidad del emisor".



C.P. Fabiola Velázquez Chaparro
Directora de Administración y Finanzas



M. en E. Arturo Adolfo Vallejo Casanova
Rector

UNIVERSIDAD TECNOLÓGICA DE CORREGIDORA						
Estado Analítico del Ejercicio del Presupuesto de Egresos						
Clasificación Administrativa						
Del 01 de enero al 30 de junio de 2018						
Concepto	Egresos					Subejercicio 6 = (3 - 4)
	Aprobado	Ampliaciones/ (Reducciones)	Modificado	Devengado	Pagado	
	1	2	3 = (1 + 2)	4	5	
21120. P000 UNIVERSIDAD TECNOLÓGICA DE CORREGIDORA	27,400,721	1,712,034	29,112,755	11,935,028	11,800,704	17,177,726
Total del Gasto	27,400,721	1,712,034	29,112,755	11,935,028	11,800,704	17,177,726

"Bajo protesta de decir verdad, declaro que los Estados Financieros y sus notas, son razonablemente correctos y son responsabilidad del emisor".

C.P. Fabiola Velázquez Chaparro
Directora de Administración y Finanzas

M. en E. Arturo Adolfo Vallejo Casanova
Rector

UNIVERSIDAD TECNOLÓGICA DE CORREGIDORA						
Gobierno (Federal/Estatal/Municipal) de						
Estado Analítico del Ejercicio del Presupuesto de Egresos						
Clasificación Administrativa						
Del 01 de enero al 30 de junio de 2018						
Concepto	Egresos					Subejercicio
	Aprobado	Ampliaciones/ (Reducciones)	Modificado	Devengado	Pagado	
	1	2	3 = (1 + 2)	4	5	
Poder Ejecutivo	27,400,721	1,712,034	29,112,755	11,935,028	11,800,704	17,177,726
Poder Legislativo						
Poder Judicial						
Órganos Autónomos						
Total del Gasto	27,400,721	1,712,034	29,112,755	11,935,028	11,800,704	17,177,726

"Bajo protesta de decir verdad, declaro que los Estados Financieros y sus notas, son razonablemente correctos y son responsabilidad del emisor".

C.P. Fabiola Velázquez Chaparro
 Directora de Administración y Finanzas

M. en E. Arturo Adolfo Vallejo Casanova
 Rector

UNIVERSIDAD TECNOLÓGICA DE CORREGIDORA						
Sector Paraestatal del Gobierno (Federal/Estatal/Municipal) de						
Estado Analítico del Ejercicio del Presupuesto de Egresos						
Clasificación Administrativa						
Del 01 de enero al 30 de junio de 2018						
Concepto	Egresos					Subejercicio
	Aprobado	Ampliaciones/ (Reducciones)	Modificado	Devengado	Pagado	
	1	2	3 = (1 + 2)	4	5	
Entidades Paraestatales y Fideicomisos No Empresariales y No Financieros	27,400,721	1,712,034	29,112,755	11,935,028	11,800,704	17,177,726
Instituciones Públicas de la Seguridad Social						
Entidades Paraestatales Empresariales No Financieras con Participación Estatal Mayoritaria						
Fideicomisos Empresariales No Financieros con Participación Estatal Mayoritaria						
Entidades Paraestatales Empresariales Financieras Monetarias con Participación Estatal						
Entidades Paraestatales Empresariales Financieras No Monetarias con Participación Estatal Mayoritaria						
Fideicomisos Financieros Públicos con Participación Estatal Mayoritaria						
Total del Gasto	27,400,721	1,712,034	29,112,755	11,935,028	11,800,704	17,177,726

"Bajo protesta de decir verdad, declaro que los Estados Financieros y sus notas, son razonablemente correctos y son responsabilidad del emisor".

C.P. Fabiola Velázquez Chaparro
Directora de Administración y Finanzas

M. en E. Arturo Adolfo Vallejo Casanova
Rector

UNIVERSIDAD TECNOLÓGICA DE CORREGIDORA						
Estado Analítico del Ejercicio del Presupuesto de Egresos Clasificación Funcional (Finalidad y Función)						
Del 01 de enero al 30 de junio de 2018						
Concepto	Egresos					Subejercicio 6 = (3 - 4)
	Aprobado	Ampliaciones/ (Reducciones)	Modificado	Devengado	Pagado	
	1	2	3 = (1 + 2)	4	5	
Gobierno	0	0	0	0	0	0
Legislación	0	0	0	0	0	0
Justicia	0	0	0	0	0	0
Coordinación de la Política de Gobierno	0	0	0	0	0	0
Relaciones Exteriores	0	0	0	0	0	0
Asuntos Financieros y Hacendarios	0	0	0	0	0	0
Seguridad Nacional	0	0	0	0	0	0
Asuntos de Orden Público y de Seguridad Interior	0	0	0	0	0	0
Otros Servicios Generales	0	0	0	0	0	0
Desarrollo Social	27,400,721	1,712,034	29,112,755	11,935,028	11,800,704	17,177,726
Protección Ambiental	0	0	0	0	0	0
Vivienda y Servicios a la Comunidad	0	0	0	0	0	0
Salud	0	0	0	0	0	0
Recreación, Cultura y Otras Manifestaciones Sociales	0	0	0	0	0	0
Educación	27,400,721	1,712,034	29,112,755	11,935,028	11,800,704	17,177,726
Protección Social	0	0	0	0	0	0
Otros Asuntos Sociales	0	0	0	0	0	0
Desarrollo Económico	0	0	0	0	0	0
Asuntos Económicos, Comerciales y Laborales en General	0	0	0	0	0	0
Agropecuaria, Silvicultura, Pesca y Caza	0	0	0	0	0	0
Combustibles y Energía	0	0	0	0	0	0
Minería, Manufacturas y Construcción	0	0	0	0	0	0
Transporte	0	0	0	0	0	0
Comunicaciones	0	0	0	0	0	0
Turismo	0	0	0	0	0	0
Ciencia, Tecnología e Otras Industrias y Otros Asuntos Económicos	0	0	0	0	0	0
Otras no Clasificadas en Funciones Anteriores	0	0	0	0	0	0
Transacciones de la Deuda Pública / Costo Financiero de la Deuda	0	0	0	0	0	0
Transferencias, Participaciones y Aportaciones entre Diferentes Niveles y Ordenes de Gobierno	0	0	0	0	0	0
Saneamiento del Sistema Financiero	0	0	0	0	0	0
Adeudos de Ejercicios Fiscales Anteriores	0	0	0	0	0	0
Total del Gasto	27,400,721	1,712,034	29,112,755	11,935,028	11,800,704	17,177,726

"Bajo protesta de decir verdad, declaro que los Estados Financieros y sus notas, son razonablemente correctos y son responsabilidad del emisor".

C.P. Fabiola Velázquez Chaparro
Directora de Administración y Finanzas

M. en E. Arturo Adolfo Vallejo Casanova
Rector



Dependencia / Entidad / Órgano
desconcentrado /
DENOMINACIÓN DEL

3ETC-UNIVERSIDAD TECNOLÓGICA DE CORREGIDORA

Programa de formación académica en el nivel de TSU y Licenciatura UTC

NIVEL	No.	RESUMEN NARRATIVO	NOMBRE DEL INDICADOR	AGRUPACIÓN DIMENSIÓN SENTIDO EXPRESIÓN	MÉTODO DE CÁLCULO	UNIDAD DE MEDIDA	FRECUENCIA A MEDICIÓN	LÍNEA BASE	META PROGR AMADA	1er TRIM	2do TRIM	3er TRIM	4to TRIM	META ALCANZADA	UMBRAL
-------	-----	-------------------	----------------------	--	-------------------	------------------	-----------------------	------------	------------------	----------	----------	----------	----------	----------------	--------

PROPOSITO		El alumnado de la Universidad Tecnológica de Corregidora obtiene las competencias en el nivel superior que estudia.	Tasa de eficiencia terminal de TSU	Ultimo reportado Eficiencia Ascendente Tasa de variación	((Cantidad de alumnos titulados de TSU en el año t / Cantidad de alumnos inscritos en TSU al iniciar el ciclo escolar en el año t-2) - 1) * 100	Alumnos	Anual	55.00	52.00						
-----------	--	---	------------------------------------	--	---	---------	-------	-------	-------	--	--	--	--	--	--

JUSTIFICACIÓN TRIMESTRAL

1ro.															
2ro.															
3er.															
4to.															

		Tasa de variación en la matrícula de alumnos inscritos en la Universidad Tecnológica de Corregidora	Calcular tasa Eficacia Ascendente Tasa de variación		((Cantidad de alumnos inscritos al iniciar el ciclo escolar en el año t / Cantidad de alumnos inscritos al iniciar el ciclo escolar en el año t-1) - 1) * 100	Alumnos	Anual	25.00	2.00						
--	--	---	---	--	--	---------	-------	-------	------	--	--	--	--	--	--

JUSTIFICACIÓN TRIMESTRAL

1ro.															
2ro.															
3er.															
4to.															

COMPONENTE 3	Recursos humanos y materiales para el proceso de formación, proporcionados.	Porcentaje de presupuesto institucional ejercido	Suma Eficacia Ascendente Porcentaje	100 * (Presupuesto ejercido / presupuesto total Pesos autorizado federal y estatal)	Trimestral			100.00	100.00	0.00	26.64			26.64	Amarillo
--------------	---	--	-------------------------------------	--	------------	--	--	--------	--------	------	-------	--	--	-------	----------

JUSTIFICACIÓN TRIMESTRAL

1ro.		Este indicador lo obtenemos cuatrimestral													
2ro.		Hasta el mes de abril se tiene ejercido \$6,260,997 en diversas necesidades que se tiene dentro de la universidad.													
3er.															
4to.															

M.-en.E. Arturo Adolfo Vallejo Casanova
Rector



Dependencia / Entidad / Órgano
desconcentrado /
DENOMINACIÓN DEL

3ETC-UNIVERSIDAD TECNOLÓGICA DE CORREGIDORA
Programa de formación académica en el nivel de TSU y Licenciatura UTC

NIVEL	No.	RESUMEN NARRATIVO	NOMBRE DEL INDICADOR	AGrupación DIMENSIÓN SENTIDO EXPRESIÓN	MÉTODO DE CÁLCULO	UNIDAD DE MEDIDA	FRECUENCIA A MEDICIÓN	LÍNEA BASE	META PROGRAMADA	1er TRIM	2do TRIM	3er TRIM	4to TRIM	META ALCANZADA	UMBRAL ADA
COMPONENTE 1		Servicios educativos a nivel Técnico Superior Universitario e Ingeniería proporcionados.	Promedio anual de tasa de retención cuatrimestral de estudiantes de la Universidad Tecnológica de Corregidora	Promedio Eficacia Ascendente Porcentaje	100 * (Cantidad de alumnos que finalizaron el cuatrimestre / Cantidad de alumnos que iniciaron el cuatrimestre)	Alumnos	Trimestral	90.00	98.00	0.00	104.60			104.60	Verde

JUSTIFICACION TRIMESTRAL

- 1ro. Este indicador se reporta por cuatrimestre
- 2ro. El indicador es mayor debido a que la al momento de reportar la matrícula alcanzada (435 alumnos) para el periodo señalado enero - abril, aún no se encontraban inscritos todos los alumnos
- 3er.
- 4to.

ACTIVIDAD	2	Servicios tecnológicos y de educación continua otorgados	Suma Eficacia Ascendente Porcentaje	Empresas	Trimestral	15.00	18.00	75.35	5.50	80.85	Amarillo
		Porcentaje de empresas de la zona de influencia vinculadas con la Universidad Tecnológica de Corregidora	100 * (Número de empresas con las que se establece interacción de beneficio mutuo / Número de empresas pequeñas, medianas y grandes ubicadas en la zona de influencia)								

JUSTIFICACION TRIMESTRAL

- 1ro. Derivado a la firma de convenios y de la colocación de alumnos para realizar las estadías profesionales es como se a logra establecer la vinculación con las empresas.
- 2ro. Durante este trimestre se llevo acabo la firma de convenios y colocación de alumnos para realizar estadías profesionales de nivel TSU es como se a lograda establecer la vinculación con las empresas.
- 3er.
- 4to.

ACTIVIDAD	31	Administración de los recursos humanos y materiales para el proceso de formación	Promedio Calidad Ascendente Porcentaje	Alumnos	Trimestral	76.00	80.00	0.00	0.00	0.00	Rojo
		Porcentaje de alumnos beneficiados con construcción, rehabilitación y/o equipamiento de infraestructura educativa a través del Fondo de Aportaciones Múltiples (FAM)	100 * (Porcentaje de matrícula beneficiada con Alumnos Recurso FAM / Porcentaje de matrícula programada para beneficiar con Recurso FAM)								

JUSTIFICACION TRIMESTRAL

[Handwritten signature]
M. en E. Arturo Adolfo Vallejo Casanova
Rector



Dependencia / Entidad / Órgano
desconcentrado /
DENOMINACIÓN DEL

3ETC-UNIVERSIDAD TECNOLÓGICA DE CORREGIDORA
Programa de formación académica en el nivel de TSU y Licenciatura UTC

NIVEL	No.	RESUMEN NARRATIVO	NOMBRE DEL INDICADOR	AGrupación DIMENSIÓN SENTIDO EXPRESIÓN	MÉTODO DE CÁLCULO	UNIDAD DE MEDIDA	FRECUENCIA A MEDICIÓN	LÍNEA BASE	META AMADA	1er TRIM	2do TRIM	3er TRIM	4to TRIM	META ALCANZADA	UMBRAL
-------	-----	-------------------	----------------------	--	-------------------	------------------	-----------------------	------------	------------	----------	----------	----------	----------	----------------	--------

1ro. Actualmente no se cuenta con recurso FAM

2ro. Actualmente no se cuenta con recurso FAM

3er.

4to.

Porcentaje de ingresos propios recaudados	Promedio Economía Ascendente Porcentaje	Ingresos (\$)	Trimestral	90.00	90.00	0.00	101.56	101.56	Verde
JUSTIFICACIÓN TRIMESTRAL									

JUSTIFICACIÓN TRIMESTRAL

1ro. Este indicador se obtiene por cuatrimestre esto debido a las inscripciones, reinscripciones, kárdex, constancias, cursos sabatinos de ingles y matemáticas.

2ro. La meta se alcanzo por los ingresos de reinscripciones, kardex, constancias, reposición de credenciales y por cursos de idiomas.

3er.

4to.

Porcentaje de personal docente de tiempo completo capacitado	Promedio Calidad Ascendente Porcentaje	Profesores Trimestral	100.00	80.00	0.00	36.36	36.36	Rojo
JUSTIFICACIÓN TRIMESTRAL								

JUSTIFICACIÓN TRIMESTRAL

1ro. Este indicador se reportara anual

2ro. Durante este trimestre se llevo acabo curso y certificacio n de programacio n en HTML5 con Java Script y CSS3 a los docentes de la carrera de TIC.

3er.

4to.

ACTIVIDAD	11	Difusión de la oferta educativa	Porcentaje de estudiantes atendidos mediante campaña de difusión de la Universidad Tecnológica de Corregidora	Promedio Eficacia Ascendente Porcentaje	Número de alumnos de EMS que participaron en las campañas / Número de alumnos de EMS considerados en las actividades de la campaña de difusión	Trimestral	73.00	80.00	90.01	117.11	104.91	Amarillo
JUSTIFICACIÓN TRIMESTRAL												

M. en E. Arturo Adolfo Vallejo Casanova
Rector



Dependencia / Entidad / Órgano
desconcentrado /
DENOMINACIÓN DEL

3ETC-UNIVERSIDAD TECNOLÓGICA DE CORREGIDORA
Programa de formación académica en el nivel de TSU y Licenciatura UTC

NIVEL	No.	RESUMEN NARRATIVO	NOMBRE DEL INDICADOR	AGRUPACIÓN DIMENSIÓN SENTIDO EXPRESIÓN	MÉTODO DE CÁLCULO	UNIDAD DE MEDIDA	FRECUENCIA A MEDICIÓN	LÍNEA BASE	META PROGRAMADA	1er TRIM	2do TRIM	3er TRIM	4to TRIM	META ALCANZADA
-------	-----	-------------------	----------------------	--	-------------------	------------------	-----------------------	------------	-----------------	----------	----------	----------	----------	----------------

JUSTIFICACIÓN TRIMESTRAL

1ro. Se han realizado visitas a diferentes planteles de educación de media superior para dar a conocer la oferta educativa con la que cuenta la universidad.
2ro. Se cumplió con la meta establecida en este trimestre ya que se visitaron los diversos planteles de EMS y se asistió a ferias de universidades.
3er.
4to.

ACTIVIDAD	12	Captación de alumnos	Porcentaje de alumnos de nuevo ingreso inscritos a nivel de TSU de la Universidad Tecnológica de Corregidora	Último reportado Eficacia Ascendente Porcentaje	100 * (Alumnos inscritos de nuevo ingreso en el año / Meta de alumnos de nuevo ingreso proyectada para el año t)	Alumnos Trimestral	95.00	93.00	0.00	0.00	0.00	0.00	0.00	Amarillo
-----------	----	----------------------	--	---	--	--------------------	-------	-------	------	------	------	------	------	----------

JUSTIFICACIÓN TRIMESTRAL

1ro. Este indicador se obtiene anual mente ya que solo hay nuevos ingresos cada ciclo escolar.
2ro. Este indicador se obtiene anual mente ya que solo hay ingreso cada ciclo escolar.
3er.
4to.

ACTIVIDAD	13	Formación de alumnos	Promedio de aprovechamiento académico	Promedio Eficacia Ascendente Porcentaje	(Sumatoria de los promedios de los alumnos / Total de alumnos de la Universidad)	Alumnos Trimestral	8.50	8.80	0.00	8.53	8.53	8.53	8.53	Verde
-----------	----	----------------------	---------------------------------------	---	--	--------------------	------	------	------	------	------	------	------	-------

JUSTIFICACIÓN TRIMESTRAL

1ro. Este indicador se reporta por cuatrimestre
2ro. Existe una diferencia de 0.28 décimas a comparación del indicador señalado en la meta anual ,debido a que el 9.23% de la matrícula para el periodo señalado se encuentra por de bajo de la calificación aprobatoria
3er.
4to.

ACTIVIDAD	21	Gestión de servicios de vinculación brindados	Porcentaje de servicios de vinculación logrados por la	Suma Eficacia Ascendente	100 * (Servicio de vinculación logrados en el periodo t / Servicios de vinculación programados en el periodo t)	Servicios de Trimestral vinculación	100.00	60.00	0.00	0.00	0.00	0.00	0.00	Amarillo
-----------	----	---	--	--------------------------	---	-------------------------------------	--------	-------	------	------	------	------	------	----------

M. en E. Arturo Adolfo Vallejo Casanova

Rector



Dependencia / Entidad / Órgano
desconcentrado /
DENOMINACIÓN DEL

3ETC-UNIVERSIDAD TECNOLÓGICA DE CORREGIDORA
Programa de formación académica en el nivel de TSU y Licenciatura UTC

NIVEL	No.	RESUMEN NARRATIVO	NOMBRE DEL INDICADOR	AGRUPACIÓN DIMENSIÓN SENTIDO EXPRESIÓN	MÉTODO DE CÁLCULO	UNIDAD DE MEDICIÓN	FRECUENCIA	LÍNEA BASE	META PROGRAMADA	1er TRIM	2do TRIM	3er TRIM	4to TRIM	META UMBRAL ALCANZADA
		Universidad Tecnológica de Corregidora con las empresas de la zona de influencia		Porcentaje	100 * (Servicio de vinculación logrados en el periodo t / Servicios de vinculación programados en el periodo t)	Servicios de vinculación	Trimestral	100.00	60.00	0.00	0.00	0.00	0.00	0.00

JUSTIFICACIÓN TRIMESTRAL

- 1ro. El curso a programar no se pudo impartir derivado a que el docente programado decidió terminar la relación laboral con la Universidad por haber encontrado una mejor opción laboral en otra Institución sin embargo nos dimos a la tarea a de realizar las gestiones para poder reemplazar al profesor.
- 2ro. No se a podido llevar acabo el curso programado derivado de a que el sector empresarial no definió la fecha para tales cursos.
- 3er.
- 4to.

Indicador	Trimestral	1er Trimestre	2do Trimestre	3er Trimestre	Meta
Porcentaje de visitas realizadas a las empresas	85.00	0.00	37.50	0.00	37.50

JUSTIFICACIÓN TRIMESTRAL

- 1ro. Este indicador se reporta al cuatrimestre
- 2ro. Derivado a los espacios en las empresas no se puedo cumplir con las metas establecidas
- 3er.
- 4to.


M. en E. Arturo Aguirre Vallejo Casanova
Rector



Dependencia / Entidad / Órgano
desconcentrado / Fideicomiso:

3ETC UNIVERSIDAD TECNOLÓGICA DE CORREGIDORA

Programa de formación académica en el nivel de TSU y Licenciatura UTC

DENOMINACIÓN DEL PROGRAMA

NIVEL	No.	RESUMEN NARRATIVO	NOMBRE DEL INDICADOR	MÉTODO DE CÁLCULO	FRECUENCIA MEDICIÓN	META PROGRAMA	1er TRIM	2do TRIM	3er TRIM	4to TRIM	META ALCANZA DA
-------	-----	-------------------	----------------------	-------------------	---------------------	---------------	----------	----------	----------	----------	-----------------

PROFÓSITO		El alumnado de la Universidad Tecnológica de Corregidora obtiene las competencias en el nivel superior que estudia.	Tasa de eficiencia terminal de TSU	((Cantidad de alumnos titulados de TSU en el año t / Cantidad de alumnos inscritos en TSU al iniciar el ciclo escolar en el año t-2) -1) *	Anual	52.00					
		Tasa de variación en la matrícula de alumnos inscritos en la Universidad Tecnológica de Corregidora		((Cantidad de alumnos inscritos al iniciar el ciclo escolar en el año t / Cantidad de alumnos inscritos al iniciar el ciclo escolar en el año t-1) -1) *100	Anual	2.00					
COMPONENTE	1	Servicios educativos a nivel Técnico Superior Universitario e Ingeniería proporcionados.	Promedio anual de tasa de retención cuatrimestral de estudiantes de la Universidad Tecnológica de Corregidora	100 * (Cantidad de alumnos que finalizaron el cuatrimestre t / Cantidad de alumnos que iniciaron el cuatrimestre t)	Trimestral	93.00	0.00	104.60			104.60
	2	Servicios tecnológicos y de educación continua otorgados	Porcentaje de empresas de la zona de influencia vinculadas con la Universidad Tecnológica de Corregidora	100 * (Número de empresas con las que se establece interacción de beneficio mutuo / Número de empresas pequeñas, medianas y grandes ubicadas en la zona de influencia)	Trimestral	18.00	75.35	5.50			80.85
	3	Recursos humanos y materiales para el proceso de formación, proporcionados.	Porcentaje de presupuesto institucional ejercido	100 * (Presupuesto ejercido / presupuesto total autorizado federal y estatal)	Trimestral	100.00	0.00	26.64			26.64
ACTIVIDAD	1.1	Difusión de la oferta educativa	Porcentaje de estudiantes atendidos mediante campaña de difusión de la Universidad Tecnológica de Corregidora	100 * (Número de alumnos de EMS considerados en las actividades de la campaña de difusión)	Trimestral	80.00	90.01	117.11			104.91
	1.2	Captación de alumnos de nuevo ingreso	Porcentaje de nuevo ingreso inscritos a nivel de la Universidad Tecnológica de Corregidora	100 * (Alumnos inscritos de nuevo ingreso en el año t / Meta de alumnos de nuevo ingreso proyectada para el año t)	Trimestral	93.00	0.00	0.00			0.00
	1.3	Formación de alumnos	Promedio de aprovechamiento académico	(Sumatoria de los promedios de los alumnos / Total de alumnos de la Universidad)	Trimestral	8.80	0.00	8.53			8.53


M. en E. Arturo Adolfo Vallejo-Casarova
Rector



**Dependencia / Entidad / Órgano
 desconcentrado / Fideicomiso:**

3ETC UNIVERSIDAD TECNOLÓGICA DE CORREGIDORA

Programa de formación académica en el nivel de TSU y Licenciatura UTC

DENOMINACIÓN DEL PROGRAMA

NIVEL	No.	RESUMEN NARRATIVO	NOMBRE DEL INDICADOR	MÉTODO DE CÁLCULO	FRECUENCIA MEDICIÓN	META PROGRAMA	1er TRIM	2do TRIM	3er TRIM	4to TRIM	META ALCANZADA
-------	-----	-------------------	----------------------	-------------------	---------------------	---------------	----------	----------	----------	----------	----------------

ACTIVIDAD	2.1	Gestión de servicios de vinculación brindados	Porcentaje de servicios de vinculación logrados por la Universidad Tecnológica de Corregidora con las empresas de la zona de influencia	100 * (Servicio de vinculación logrados en el periodo t / Servicios de vinculación programados en el periodo t)	Trimestral	60.00	0.00	0.00	0.00	0.00	0.00
			Porcentaje de visitas realizadas a las empresas	100 * (Número de visitas realizadas en el periodo T / Número de visitas programadas en el periodo T)	Trimestral	100.00	0.00	37.50			37.50
	3.1	Administración de los recursos humanos y materiales para el proceso de formación	Porcentaje de alumnos beneficiados con construcción, rehabilitación y/o equipamiento de infraestructura educativa a través del Fondo de Aportaciones Múltiples (FAM)	100 * (Porcentaje de matrícula beneficiada con Recurso FAM / Porcentaje de matrícula programada para beneficiar con Recurso FAM)	Trimestral	80.00	0.00	0.00			0.00
			Porcentaje de ingresos propios recaudados	100 * (Cantidad de ingresos propios de la institución / Cantidad de ingresos proyectados)	Trimestral	90.00	0.00	101.56			101.56
			Porcentaje de personal docente de tiempo completo capacitado	100 * (Número de profesores capacitados en competencias / Total de profesores de tiempo completo)	Trimestral	80.00	0.00	36.36			36.36


 M. en-E. Arturo Adolfo Valiello Casanova
 Rector