



Iris Garcia <iris.garcia@utcorregidora.edu.mx>

Acuse de Oficio de entrega de Cuenta Pública 2018

2 mensajes

Antonio Ramos Hernández <aramos@queretaro.gob.mx>
Para: Cuenta Publica <cuentapublica@queretaro.gob.mx>
Cco: iris.garcia@utcorregidora.edu.mx

4 de marzo de 2019, 19:49

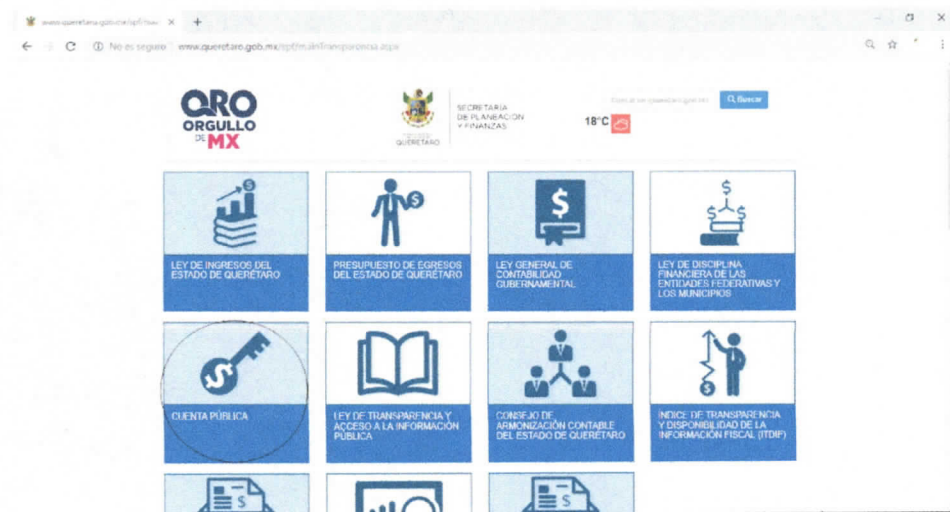
Buenas tardes,

Por medio del presente se les adjunta el acuse del oficio de la entrega de la Cuenta Pública 2018 a la Entidad de Fiscalización del Estado.

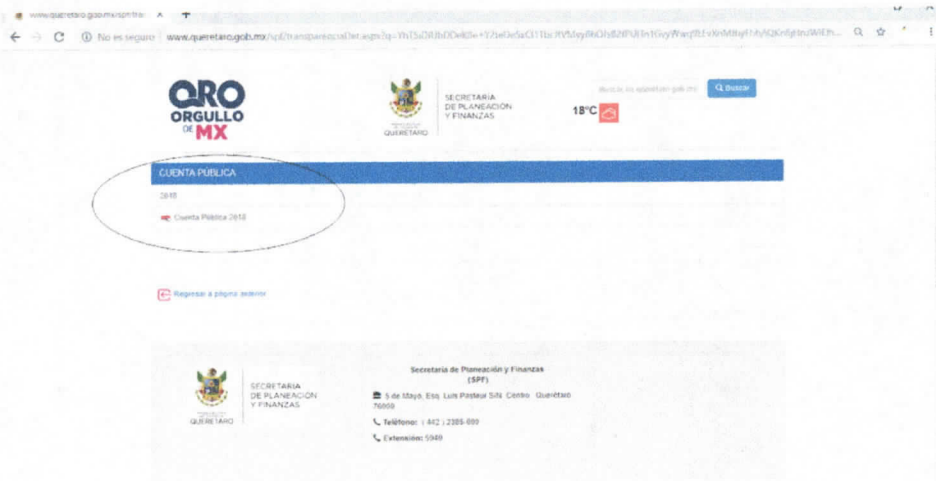
De igual manera se les informa que la publicación en internet de la cuenta pública, se encuentra localizada en el portal del Poder Ejecutivo del Estado de Querétaro (www.queretaro.gob.mx) en el apartado de TRANSPARENCIA



en la sección CUENTA PÚBLICA



en el inciso 2018 (<http://cuentapublica2018.queretaro.gob.mx>)



Atentamente,

Departamento de Egresos de la
 Dirección de Contabilidad de la
 Secretaría de Planeación y Finanzas
 Teléfono: (442) 238500 ext. 5005
 email: cuentapublica@queretaro.gob.mx

 **SPF 00067 2019.pdf**
 9371K

Faby Velazquez <fabiola.velazquez@utcorregidora.edu.mx>
 Para: Leticia Mejia <leticia.mejia@utcorregidora.edu.mx>, Iris García <iris.garcia@utcorregidora.edu.mx>

4 de marzo de 2019, 21:25

Favor de imprimir y archivar

Enviado desde mi iPhone

Inicio del mensaje reenviado:

De: Antonio Ramos Hernández <aramos@queretaro.gob.mx>
Fecha: 4 de marzo de 2019, 19:49:40 GMT-6
Para: Cuenta Publica <cuentapublica@queretaro.gob.mx>
Asunto: Acuse de Oficio de entrega de Cuenta Pública 2018

[El texto citado está oculto]



SECRETARÍA
DE PLANEACIÓN
Y FINANZAS
Dirección de Contabilidad

Santiago de Querétaro, Qro., febrero 28, 2019.

Oficio: SPF/00067/2019
No. de Control: ODCF0219-26

C.P.C. Rafael Castillo Vandenpeereboom
Auditor Superior del Estado
PRESENTE

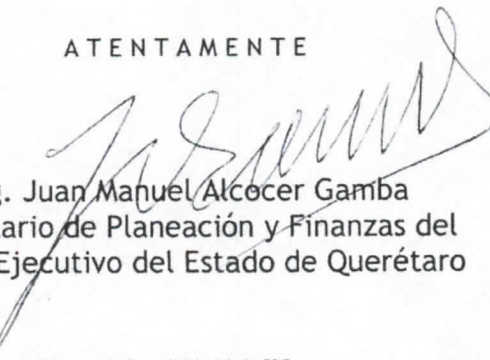
Con base a los artículos 52, 53 y 54 de *Ley General de Contabilidad Gubernamental*, al "Acuerdo por el que se armoniza la estructura de las cuentas públicas" reformado y publicado en el Diario Oficial de la Federación (DOF), el 6 de octubre de 2014, así como, a la "Norma en materia de consolidación de Estados Financieros y demás información contable" publicada en el DOF el 6 de octubre de 2014 ambos emitidos por el Consejo Nacional de Armonización Contable (CONAC) y conforme al artículo 15 de la *Ley de Fiscalización Superior y Rendición de Cuentas del Estado de Querétaro*, remito a Usted la siguiente información:

- Cuenta Pública de la Entidad Federativa por el ejercicio 2018, de forma impresa y medio electrónico conforme al detalle anexo en el APARTADO A.

Por otro lado, se remite anexo con información adicional solicitada en el APARTADO B: *Anexos de Estados e Información Contable*, de la Guía para la entrega de la Cuenta Pública para el ejercicio fiscal 2018, según detalle adjunto.

Sin otro particular, reitero la certeza de mi consideración distinguida.

ATENTAMENTE


Ing. Juan Manuel Alcocer Gamba
Secretario de Planeación y Finanzas del
Poder Ejecutivo del Estado de Querétaro



QUERÉTARO
Entidad Superior de
Fiscalización del Estado
QUERÉTARO

C.c.p. L.C.P.F. Carlos Alfredo Fernández Velásquez.- Director de Contabilidad de la SPF

- archivo
- minutario

JMAG/CAFV/nbr



ESFEC/1366
RECIBIDO: 28/02/2019 14:44:45
Oficio: SPF/00067/2019
Se recibe documento - contenido descrito en
oficio
Poder Ejecutivo



ANEXOS OFICIO NO. SPF/00067/2019

Relación de documentación que entrega la Secretaría de Planeación y Finanzas, como Cuenta Pública de la Entidad Federativa correspondiente al ejercicio 2018:

TOMO I (Resultados Generales)

Integrado por un análisis cualitativo integral sobre la situación económica y financiera durante el ejercicio fiscal 2018 contemplando aspectos internacionales, nacionales y estatales.

Se presenta a nivel macro los elementos y componentes de las finanzas públicas reflejados en los siguientes apartados:

- Panorama Económico
- Ingresos Presupuestarios
- Gastos Presupuestarios
- Deuda Pública
- Postura Fiscal

TOMO II (Gobierno Estatal)

Presenta información contable consolidada de los entes públicos del Gobierno del Estado de Querétaro:

- Poder Ejecutivo del Estado de Querétaro
- Poder Legislativo del Estado de Querétaro
- Poder Judicial del Estado de Querétaro
- Órganos Autónomos del Estado de Querétaro
 - Comisión de Transparencia y Acceso a la Información Pública del Estado de Querétaro – INFOQRO
 - Defensoría de los Derechos Humanos de Querétaro
 - Entidad Superior de Fiscalización del Estado de Querétaro
 - Fiscalía General del Estado
 - Instituto Electoral del Estado de Querétaro
 - Tribunal de Conciliación y Arbitraje
 - Tribunal de Justicia Administrativa de Querétaro
 - Tribunal Electoral del Estado de Querétaro



➤ Estados e Información Contable:

- Estado de Actividades
- Estado de Situación Financiera
- Estado de Variación en la Hacienda Pública
- Estado de Cambios en la Situación Financiera
- Estado de Flujos de Efectivo
- Informe de Pasivos Contingentes
- Notas a los Estados Financieros
- Estado Analítico del Activo
- Estado Analítico de la Deuda y Otros Pasivos

TOMO III (Poder Ejecutivo) Apartado A

Presenta información contable, presupuestaria, programática, anexos previstos en la Ley General de Contabilidad Gubernamental y Formatos de la Ley de Disciplina Financiera de las Entidades Federativas y los Municipios.

➤ Información Contable:

- Estado de Actividades
- Estado de Situación Financiera
- Estado de Variación en la Hacienda Pública
- Estado de Cambios en la Situación Financiera
- Estado de Flujos de Efectivo
- Informe de Pasivos Contingentes
- Notas a los Estados Financieros
- Estado Analítico del Activo
- Estado Analítico de la Deuda y Otros Pasivos

➤ Información Presupuestaria:

- Estado Analítico de los Ingresos
- Estado Analítico del ejercicio del Presupuesto de Egresos en Clasificación Administrativa
- Estado Analítico del ejercicio del Presupuesto de Egresos en Clasificación Económica (por Tipo de Gasto)
- Estado Analítico del ejercicio del Presupuesto de Egresos en Clasificación Económica (por Tipo de Gasto) Por Dependencia
- Estado Analítico del ejercicio del Presupuesto de Egresos en Clasificación por Objeto de Gasto (Capítulo y Concepto)
- Estado Analítico del ejercicio del Presupuesto de Egresos en Clasificación por Objeto de Gasto (Capítulo y Concepto) Por Dependencia
- Estado Analítico del ejercicio del Presupuesto de Egresos por Clasificación Funcional
- Estado Analítico del ejercicio del Presupuesto de Egresos por Clasificación Funcional Por Dependencia



SECRETARÍA
DE PLANEACIÓN
Y FINANZAS
Dirección de Contabilidad

- Estado Analítico del ejercicio del Presupuesto de Egresos por Fuente de Financiamiento
- Estado Analítico del ejercicio del Presupuesto de Egresos por Fuente de Financiamiento. Por Dependencia

Incluye lo referente a:

- Informe de Endeudamiento Neto
- Informe de Intereses de la Deuda
- Información Programática:
 - Gasto por Categoría Programática
 - Gasto por Categoría Programática por Dependencia
 - Programas y Proyectos de Inversión
 - Indicadores Resultados
- Indicadores de Postura Fiscal:
 - Indicadores de Postura Fiscal
- Anexos:
 - Relación de Bienes Muebles
 - Relación de Bienes Inmuebles
 - Relación de Cuentas Bancarias Productivas específicas
 - Esquemas Bursátiles
 - Coberturas Financieras
 - Resultados de las Evaluaciones del Desempeño de los Programas Federales
 - Estado Analítico del Ejercicio del Presupuesto de Egresos por Fondos
 - Lineamientos de información pública financiera para el Fondo de Aportaciones para la Infraestructura Social
 - Norma para establecer la estructura de información del formato del ejercicio y destino de gasto federalizado y reintegros
 - Informe de los auditores independientes y estados financieros
 - Carta de observaciones y recomendaciones
- Formatos de la Ley de Disciplina Financiera de las Entidades Federativas y los Municipios.
 - Estado de Situación Financiera Detallado
 - Informe Analítico de la Deuda Pública y Otros Pasivos
 - Informe Analítico de Obligaciones Diferentes de Financiamientos
 - Balance Presupuestario
 - Estado Analítico de Ingresos Detallado





- Estado Analítico del Ejercicio del Presupuesto de Egresos Detallado.-
 - Clasificación por Objeto del Gasto
 - Clasificación Administrativa
 - Clasificación Funcional
 - Clasificación por Servicios Personales por Categoría
 - Guía de Cumplimiento de la Ley de Disciplina Financiera de las Entidades Federativas y los Municipios.
 - Cumplimiento al Artículo 8 de la Ley
- Otra Información
- Informe sobre la aplicación de recursos federales convenidos

TOMO IV (Poder Legislativo) Apartado A

Presenta información contable, presupuestaria, programática, anexos previstos en la Ley General de Contabilidad Gubernamental y Formatos de la Ley de Disciplina Financiera de las Entidades Federativas y los Municipios.

Información Contable:

- Estado de Actividades
- Estado de Situación Financiera
- Estado de Variación en la Hacienda Pública
- Estado de Cambios en la Situación Financiera
- Estado de Flujos de Efectivo
- Informe sobre Pasivos Contingentes
- Notas a los Estados Financieros
- Estado Analítico del Activo
- Estado Analítico de la Deuda y Otros Pasivos

➤ Información Presupuestaria:

- Estado Analítico de los Ingresos
- Estado Analítico del ejercicio del Presupuesto de Egresos en Clasificación Administrativa
- Estado Analítico del ejercicio del Presupuesto de Egresos en Clasificación Económica (por Tipo de Gasto)
- Estado Analítico del ejercicio del Presupuesto de Egresos en Clasificación por Objeto de Gasto (Capítulo y Concepto)
- Estado Analítico del ejercicio del Presupuesto de Egresos por Clasificación Funcional
- Estado Analítico del ejercicio del Presupuesto de Egresos por Fuente de Financiamiento





Incluye lo referente a:

- Informe de Endeudamiento Neto
- Informe de Intereses de la Deuda

- Información Programática:
 - Gasto por Categoría Programática
 - Programas y Proyectos de Inversión
 - Indicadores de Resultados

- Indicadores de Postura Fiscal:
 - Indicadores de Postura Fiscal

- Anexos:
 - Relaciones de Bienes Muebles
 - Relaciones de Bienes Inmuebles
 - Relación de Cuentas Bancarias Productivas específicas
 - Esquemas Bursátiles
 - Coberturas Financieras

- Formatos de la Ley de Disciplina Financiera de las Entidades Federativas y los Municipios:
 - Estado de Situación Financiera Detallado.
 - Informe Analítico de la Deuda Pública y Otros Pasivos
 - Informe Analítico de Obligaciones Diferentes de Financiamientos
 - Balance Presupuestario
 - Estado Analítico de Ingresos Detallado
 - Estado Analítico del Ejercicio del Presupuesto de Egresos Detallado.-
 - Clasificación por Objeto del Gasto
 - Clasificación Administrativa
 - Clasificación Funcional
 - Clasificación por Servicios Personales por Categoría

- Guía de Cumplimiento de la Ley de Disciplina Financiera de las Entidades Federativas y los Municipios.



TOMO V (Poder Judicial) Apartado A

Presenta información contable, presupuestaria, programática, anexos previstos en la Ley General de Contabilidad Gubernamental y Formatos de la Ley de Disciplina Financiera de las Entidades Federativas y los Municipios.

➤ Información Contable:

- Estado de Actividades
- Estado de Situación Financiera
- Estado de Variación en la Hacienda Pública
- Estado de Cambios en la Situación Financiera
- Estado de Flujos de Efectivo
- Informe sobre Pasivos Contingentes
- Notas a los Estados Financieros
- Estado Analítico del Activo
- Estado Analítico de la Deuda y Otros Pasivos

➤ Información Presupuestaria:

- Estado Analítico de los Ingresos
- Estado Analítico del ejercicio del Presupuesto de Egresos en Clasificación Administrativa
- Estado Analítico del ejercicio del Presupuesto de Egresos en Clasificación Económica (por Tipo de Gasto)
- Estado Analítico del ejercicio del Presupuesto de Egresos en Clasificación por Objeto de Gasto (Capítulo y Concepto)
- Estado Analítico del ejercicio del Presupuesto de Egresos por Clasificación Funcional
- Estado Analítico del ejercicio del Presupuesto de Egresos por Fuente de Financiamiento

Incluye lo referente a:

- Informe de Endeudamiento Neto
- Informe de Intereses de la Deuda

➤ Información Programática:

- Gasto por Categoría Programática





De cada uno de los organismos antes citados, se presenta:

➤ Información Contable:

- Estado de Actividades
- Estado de Situación Financiera
- Estado de Variación en la Hacienda Pública
- Estado de Cambios en la Situación Financiera
- Estado de Flujos de Efectivo
- Informe sobre Pasivos Contingentes
- Notas a los Estados Financieros
- Estado Analítico del Activo
- Estado Analítico de la Deuda y Otros Pasivos

➤ Información Presupuestaria:

- Estado Analítico de los Ingresos
- Estado Analítico del ejercicio del Presupuesto de Egresos en Clasificación Administrativa
- Estado Analítico del ejercicio del Presupuesto de Egresos en Clasificación Económica (por Tipo de Gasto)
- Estado Analítico del ejercicio del Presupuesto de Egresos en Clasificación por Objeto de Gasto (Capítulo y Concepto)
- Estado Analítico del ejercicio del Presupuesto de Egresos por Clasificación Funcional
- Estado Analítico del ejercicio del Presupuesto de Egresos por Fuente de Financiamiento

Incluye lo referente a:

- Informe de Endeudamiento Neto
- Informe de Intereses de la Deuda

➤ Información Programática:

- Gasto por Categoría Programática
- Programas y Proyectos de Inversión
- Indicadores de Resultados

➤ Indicadores de Postura Fiscal:

- Indicadores de Postura Fiscal

➤ Anexos:

- Relaciones de Bienes Muebles
- Relaciones de Bienes Inmuebles
- Relación de Cuentas Bancarias Productivas específicas
- Esquemas Bursátiles





- Coberturas Financieras
- Formatos de la Ley de Disciplina Financiera de las Entidades Federativas y los Municipios:
 - Estado de Situación Financiera Detallado
 - Informe Analítico de la Deuda Pública y Otros Pasivos
 - Informe Analítico de Obligaciones Diferentes de Financiamientos
 - Balance Presupuestario
 - Estado Analítico de Ingresos Detallado
 - Estado Analítico del Ejercicio del Presupuesto de Egresos Detallado.-
 - Clasificación por Objeto del Gasto
 - Clasificación Administrativa
 - Clasificación Funcional
 - Clasificación por Servicios Personales por Categoría
- Guía de Cumplimiento de la Ley de Disciplina Financiera de las Entidades Federativas y los Municipios.

TOMO VII (Sector Paraestatal) Apartado A

Presenta información contable, presupuestaria, programática, anexos previstos en la Ley General de Contabilidad Gubernamental y Formatos de la Ley de Disciplina Financiera de las Entidades Federativas y los Municipios.

- Entidades Paraestatales y Fideicomisos No Empresariales y No Financieros:
 - Casa Queretana de las Artesanías
 - Centro de Capacitación, Formación e Investigación para la Seguridad del Estado de Querétaro
 - Centro de Evaluación y Control de Confianza del Estado de Querétaro
 - Centro de Información y Análisis sobre Seguridad
 - Centro Estatal de Trasplantes de Querétaro
 - Colegio de Bachilleres del Estado de Querétaro
 - Colegio Educación Profesional Técnica del Estado de Querétaro
 - Colegio de Estudios Científicos y Tecnológicos del Estado de Querétaro
 - Comisión Estatal de Infraestructura
 - Comisión Estatal del Sistema Penitenciario de Querétaro
 - Comisión para el Fomento Económico de las Empresas del Sector Industrial, Comercial y de Servicios
 - Consejo de Ciencia y Tecnología del Estado de Querétaro
 - Instituto de Artes y Oficios de Querétaro
 - Instituto de Capacitación para el Trabajo de Estado de Querétaro
 - Instituto de Infraestructura Física-Educativa del Estado de Querétaro
 - Instituto de la Vivienda del Estado de Querétaro
 - Instituto del Deporte y la Recreación del Estado de Querétaro
 - Instituto Queretano de las Mujeres
 - Instituto Queretano del Transporte
 - Patronato de las Fiestas de Querétaro



SECRETARÍA
DE PLANEACIÓN
Y FINANZAS
Dirección de Contabilidad

- Procuraduría Estatal de Protección al Medio Ambiente y Desarrollo Urbano
 - Régimen Estatal de Protección Social en Salud en el Estado de Querétaro
 - Secretaría Ejecutiva del Sistema Estatal Anticorrupción
 - Servicios de Salud del Estado de Querétaro
 - Sistema Estatal de Comunicación Cultural y Educativa
 - Sistema para el Desarrollo Integral de la Familia del Estado de Querétaro
 - Unidad de Servicios para la Educación Básica del Estado de Querétaro
 - Universidad Aeronáutica en Querétaro
 - Universidad Autónoma de Querétaro
 - Universidad Politécnica de Querétaro
 - Universidad Politécnica de Santa Rosa Jáuregui
 - Universidad Tecnológica de Corregidora
 - Universidad Tecnológica de Querétaro
 - Universidad Tecnológica de San Juan Del Río
- Entidades Paraestatales Empresariales y No Financieras con Participación Estatal Mayoritaria:
- Aeropuerto Intercontinental de Querétaro
 - Comisión Estatal de Aguas
- Fideicomisos Empresariales No Financieros con Participación Estatal Mayoritaria
- Fideicomiso Promotor del Empleo
 - Fideicomiso Promotor de Proyectos Económicos y Bienestar Social

De cada uno de los organismos antes citados, se presenta:

- Información Contable:
- Estado de Actividades
 - Estado de Situación Financiera
 - Estado de Variación en la Hacienda Pública
 - Estado de Cambios en la Situación Financiera
 - Estado de Flujos de Efectivo
 - Informe sobre Pasivos Contingentes
 - Notas a los Estados Financieros
 - Estado Analítico del Activo
 - Estado Analítico de la Deuda y Otros Pasivos
- Información Presupuestaria:
- Estado Analítico de los Ingresos
 - Estado Analítico del ejercicio del Presupuesto de Egresos en Clasificación Administrativa
 - Estado Analítico del ejercicio del Presupuesto de Egresos en Clasificación Económica (por Tipo de Gasto)





SECRETARÍA
DE PLANEACIÓN
Y FINANZAS
Dirección de Contabilidad

- Estado Analítico del ejercicio del Presupuesto de Egresos en Clasificación por Objeto de Gasto (Capítulo y Concepto)
- Estado Analítico del ejercicio del Presupuesto de Egresos por Clasificación Funcional
- Estado Analítico del ejercicio del Presupuesto de Egresos por Fuente de Financiamiento

Incluye lo referente a:

- Informe de Endeudamiento Neto
- Informe de Intereses de la Deuda

➤ Información Programática:

- Gasto por Categoría Programática
- Programas y Proyectos de Inversión
- Indicadores de Resultados

➤ Indicadores de Postura Fiscal:

- Indicadores de Postura Fiscal

➤ Anexos:

- Relaciones de Bienes Muebles
- Relaciones de Bienes Inmuebles
- Relación de Cuentas Bancarias Productivas específicas
- Esquemas Bursátiles
- Coberturas Financieras
- Dictamen a los Estados Financieros

➤ Formatos de la Ley de Disciplina Financiera:

- Estado de Situación Financiera Detallado
- Informe Analítico de la Deuda Pública y Otros Pasivos
- Informe Analítico de Obligaciones Diferentes de Financiamientos
- Balance Presupuestario
- Estado Analítico de Ingresos Detallado
- Estado Analítico del Ejercicio del Presupuesto de Egresos Detallado.-
 - Clasificación por Objeto del Gasto
 - Clasificación Administrativa
 - Clasificación Funcional
 - Clasificación por Servicios Personales por Categoría
- Guía de Cumplimiento de la Ley de Disciplina Financiera de las Entidades Federativas y los Municipios.

LA ANTERIOR INFORMACIÓN TAMBIÉN SE ENTREGA EN MEDIO ELECTRÓNICO



APARTADO B ANEXOS

TOMO III Poder Ejecutivo del Estado de Querétaro

1. Subsidios y Donativos
2. Fondos con Afectación Específica (Fondos Fijos)
3. Relación de Cuentas Bancarias e Inversiones
4. Relación de Conciliaciones Bancarias
5. Derechos a recibir Efectivo o Equivalentes
6. Activo no Circulante
7. Padrón Inmobiliario
8. Pasivo Circulante
9. Reporte de aplicación de recursos por programas federales
10. Relación de actas del Órgano de Gobierno, no aplica
11. Plantilla de Personal Autorizada
12. Relación de Contratos de Adquisiciones y Prestación de Servicios
13. Relación de Contratos adjudicados
14. Relación de manuales operativos
15. Relación de cuotas de ingresos propios
16. Copia de la conciliación de recursos con el Poder Ejecutivo del Estado, no aplica
17. Clasificador por objeto del gasto
18. Catálogo de cuentas
19. Tabulador de sueldos y salarios autorizados
20. Balanza de Comprobación



SECRETARÍA
DE PLANEACIÓN
Y FINANZAS
Dirección de Contabilidad

APARTADO B ANEXOS

TOMO IV Poder Legislativo del Estado de Querétaro

1. Subsidios y Donativos
2. Fondos con Afectación Específica (Fondos Fijos)
3. Relación de Cuentas Bancarias e Inversiones
4. Relación de Conciliaciones Bancarias
5. Derechos a recibir Efectivo o Equivalentes
6. Activo no Circulante
7. Padrón Inmobiliario
8. Pasivo Circulante
9. Reporte de aplicación de recursos por programas federales
10. Relación de actas del Órgano de Gobierno, no aplica
11. Plantilla de Personal Autorizada
12. Relación de Contratos de Adquisiciones y Prestación de Servicios
13. Relación de Contratos adjudicados
14. Relación de manuales operativos
15. Relación de cuotas de ingresos propios
16. Copia de la conciliación de recursos con el Poder Ejecutivo del Estado
17. Clasificador por objeto del gasto
18. Catálogo de cuentas
19. Tabulador de sueldos y salarios autorizados
20. Balanza de Comprobación



APARTADO B ANEXOS

TOMO V Poder Judicial del Estado de Querétaro

1. Subsidios y Donativos
2. Fondos con Afectación Específica (Fondos Fijos)
3. Relación de Cuentas Bancarias e Inversiones
4. Relación de Conciliaciones Bancarias
5. Derechos a recibir Efectivo o Equivalentes
6. Activo no Circulante
7. Padrón Inmobiliario
8. Pasivo Circulante
9. Reporte de aplicación de recursos por programas federales
10. Relación de actas del Órgano de Gobierno, no aplica
11. Plantilla de Personal Autorizada
12. Relación de Contratos de Adquisiciones y Prestación de Servicios
13. Relación de Contratos adjudicados
14. Relación de manuales operativos
15. Relación de cuotas de ingresos propios
16. Copia de la conciliación de recursos con el Poder Ejecutivo del Estado
17. Clasificador por objeto del gasto
18. Catálogo de cuentas
19. Tabulador de sueldos y salarios autorizados
20. Balanza de Comprobación





APARTADO B ANEXOS

TOMO VI Organismos Autónomos del Estado de Querétaro

Se presenta información correspondiente al Apartado B de los siguientes organismos:

- Comisión de Transparencia y Acceso a la Información Pública del Estado de Querétaro. - INFOORO
- Defensoría de los Derechos Humanos de Querétaro
- Entidad Superior de Fiscalización del Estado de Querétaro
- Fiscalía General del Estado
- Instituto Electoral del Estado de Querétaro
- Tribunal de Conciliación y Arbitraje
- Tribunal de Justicia Administrativa del Estado de Querétaro
- Tribunal Electoral del Estado de Querétaro

De cada uno de los organismos antes citados, se presenta:

1. Subsidios y Donativos
2. Fondos con Afectación Específica (Fondos Fijos)
3. Relación de Cuentas Bancarias e Inversiones
4. Relación de Conciliaciones Bancarias
5. Derechos a recibir Efectivo o Equivalentes
6. Activo no Circulante
7. Padrón Inmobiliario
8. Pasivo Circulante
9. Reporte de aplicación de recursos por programas federales
10. Relación de actas del Órgano de Gobierno, no aplica
11. Plantilla de Personal Autorizada
12. Relación de Contratos de Adquisiciones y Prestación de Servicios
13. Relación de Contratos adjudicados
14. Relación de manuales operativos
15. Relación de cuotas de ingresos propios
16. Copia de la conciliación de recursos con el Poder Ejecutivo del Estado
17. Clasificador por objeto del gasto
18. Catálogo de cuentas
19. Tabulador de sueldos y salarios autorizados
20. Balanza de Comprobación



APARTADO B ANEXOS

TOMO VII Entidades Paraestatales del Estado de Querétaro

Se presenta información correspondiente al Apartado B de las siguientes entidades:

- Entidades Paraestatales y Fideicomisos No Empresariales y No Financieros:
 - Casa Queretana de las Artesanías
 - Centro de Capacitación, Formación e Investigación para la Seguridad del Estado de Querétaro
 - Centro de Evaluación y Control de Confianza del Estado de Querétaro
 - Centro de Información y Análisis sobre Seguridad
 - Centro Estatal de Trasplantes de Querétaro
 - Colegio de Bachilleres del Estado de Querétaro
 - Colegio Educación Profesional Técnica del Estado de Querétaro
 - Colegio de Estudios Científicos y Tecnológicos del Estado de Querétaro
 - Comisión Estatal de Infraestructura
 - Comisión Estatal del Sistema Penitenciario de Querétaro
 - Comisión para el Fomento Económico de las Empresas del Sector Industrial, Comercial y de Servicios
 - Consejo de Ciencia y Tecnología del Estado de Querétaro
 - Instituto de Artes y Oficios de Querétaro
 - Instituto de Capacitación para el Trabajo de Estado de Querétaro
 - Instituto de Infraestructura Física-Educativa del Estado de Querétaro
 - Instituto de la Vivienda del Estado de Querétaro
 - Instituto del Deporte y la Recreación del Estado de Querétaro
 - Instituto Queretano de las Mujeres
 - Instituto Queretano del Transporte
 - Patronato de las Fiestas de Querétaro
 - Procuraduría Estatal de Protección al Medio Ambiente y Desarrollo Urbano
 - Régimen Estatal de Protección Social en Salud en el Estado de Querétaro
 - Secretaría Ejecutiva del Sistema Estatal Anticorrupción
 - Servicios de Salud del Estado de Querétaro
 - Sistema Estatal de Comunicación Cultural y Educativa
 - Sistema para el Desarrollo Integral de la Familia del Estado de Querétaro
 - Unidad de Servicios para la Educación Básica del Estado de Querétaro
 - Universidad Aeronáutica en Querétaro
 - Universidad Autónoma de Querétaro
 - Universidad Politécnica de Querétaro
 - Universidad Politécnica de Santa Rosa Jáuregui
 - Universidad Tecnológica de Corregidora
 - Universidad Tecnológica de Querétaro
 - Universidad Tecnológica de San Juan Del Río

ACUSE



DIRECCIÓN DE ADMINISTRACIÓN Y FINANZAS

UTC/DAF/058/2019

Asunto: Cuenta Pública para el Ejercicio Fiscal 2018.

Corregidora, Qro., a 13 de febrero de 2019.

L.C.P.F. Carlos Alfredo Fernández Velásquez
Director de Contabilidad de la Secretaría de Planeación y Finanzas
Presente

Hago propia la ocasión para enviarle un cordial saludo y por instrucciones del C.P.C. Rafael Castillo Vandeperebom, Auditor Superior del Estado de Querétaro, con número del oficio ESFE/5280, con fecha de recepción 25 de enero del 2019, así como en atención al oficio DCF/00052/2019, recibido el pasado 31 de enero del año en curso, envío adjunto al presente de manera impresa y por duplicado en original, de la Cuenta Pública para el Ejercicio Fiscal 2018 de esta casa de estudios.

De igual forma, adjunto el APARTADO B Anexos que forman parte integral de la Cuenta Pública Anual del Estado de Querétaro, de conformidad con los formatos y medios de presentación requeridos por la ESFEQ establecidos en su página web oficial de forma impresa, digital y por duplicado en original.

Sin otro asunto en particular me despido, no sin antes agradecer la atención brindada al presente.



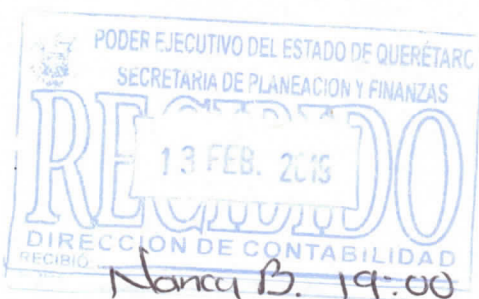
QUERÉTARO
Entidad Superior de
Administración del Estado
QUERÉTARO

Atentamente


"Compromiso, Saber y Pasión"

Fabiola Velázquez Chaparro
C. P. Fabiola Velázquez Chaparro
Directora de Administración y Finanzas

ESFE/OP/14313
RECIBIDO: 14/02/2019 12:05:09
Oficio: UTC/DAF/058/2019
Oficio para conocimiento
Cuenta Pública/Ejercicio Fiscal 2018
UTC



Nunca B. 19:00
c/anexos y cd
en 2 tantos



C.c.p. Ing. Juan Manuel Alcocer Gamba. - Secretario de la Secretaría de Planeación y Finanzas del Poder Ejecutivo del Estado de Querétaro.
C. P. C. Rafael Castillo Vandeperebom.- Auditor Superior del Estado.
M. en E. Arturo Adolfo Vallejo Casanova. - Rector
C. Iris García Gutiérrez. - Jefe del Departamento de Recursos Financieros y Contabilidad
Consecutivo/Expediente
FVC/lml*

Carretera Santa Bárbara
Coroneo Km. 11.2, Corregidora, Qro.
Tel. (442) 483 00 70

UNIVERSIDAD TECNOLÓGICA DE CORREGIDORA
Cuenta Pública
Ejercicio 2018
PARTICIPACIÓN EN LA HACIENDA PÚBLICA
Al 31 de diciembre de 2018
(Pesos)

HACIENDA PÚBLICA/PATRIMONIO


49,853,490

Porcentaje de participación del Poder Ejecutivo en el Patrimonio

100 %



C.P. Fabiola Velázquez Chaparro
Directora de Administración y Finanzas



M. en E. Arturo Aguirre Vallejo Casanova
Rector

Bajo protesta de decir verdad declaramos que los Estados Financieros y sus Notas son razonablemente correctos y
responsabilidad del emisor

UNIVERSIDAD TECNOLÓGICA DE CORREGIDORA
Cuenta Pública
Ejercicio 2018
ESTADO DE ACTIVIDADES
Del 01 de enero al 31 de diciembre de 2018 y 2017
(Pesos)

| Concepto | 2018 | 2017 | Concepto | 2018 | 2017 |
|---|-------------------|-------------------|---|--------------------|--------------------|
| INGRESOS y OTROS BENEFICIOS | | | GASTOS y OTRAS PÉRDIDAS | | |
| Ingresos de la Gestión | 4,034,610 | 4,823,145 | Gastos de Funcionamiento | 29,326,616 | 27,543,423 |
| Impuestos | 0 | 0 | Servicios Personales | 19,194,150 | 19,913,340 |
| Cuotas y Aportaciones de Seguridad Social | 0 | 0 | Materiales y Suministros | 1,411,549 | 2,028,828 |
| Contribuciones de Mejoras | 0 | 0 | Servicios Generales | 8,720,917 | 5,601,256 |
| Derechos | 0 | 0 | Transferencias, Asignaciones, Subsidios y Otras Ayudas | 688,644 | 559,155 |
| Productos de Tipo Corriente | 87,842 | 0 | Transferencias Internas y Asignaciones al Sector Público | 0 | 0 |
| Aprovechamientos de Tipo Corriente | 0 | 0 | Transferencias al Resto del Sector Público | 0 | 0 |
| Ingresos por Venta de Bienes y Servicios | 3,946,768 | 4,823,145 | Subsidios y Subvenciones | 0 | 0 |
| Ingresos no Comprendidos en las Fracciones de la Ley de Ingresos Causados en Ejercicios Fiscales Anteriores | 0 | 0 | Ayudas Sociales | 688,644 | 559,155 |
| Pendientes de Liquidación o Pago | 0 | 0 | Pensiones y Jubilaciones | 0 | 0 |
| Participaciones, Aportaciones, Transferencias, Asignaciones, Subsidios y Otras Ayudas | 24,504,212 | 25,942,635 | Transferencias a Fideicomisos, Mandatos y Contratos | 0 | 0 |
| Participaciones y Aportaciones | 10,744,582 | 11,204,617 | Análogos | 0 | 0 |
| Transferencias, Asignaciones, Subsidios y Otras Ayudas | 13,759,630 | 14,738,018 | Transferencias a la Seguridad Social | 0 | 0 |
| Otros Ingresos y Beneficios | 777,651 | 209,174 | Donativos | 0 | 0 |
| Ingresos Financieros | 50,000 | 77,000 | Transferencias al Exterior | 0 | 0 |
| Incremento por Variación de Inventarios | 0 | 0 | Participaciones y Aportaciones | 0 | 0 |
| Disminución del Exceso de Estimaciones por Pérdida o Deterioro u Obsolescencia | 0 | 0 | Aportaciones | 0 | 0 |
| Disminución del Exceso de Provisiones | 0 | 0 | Convenios | 0 | 0 |
| Otros Ingresos y Beneficios Varios | 727,651 | 132,174 | Intereses, Comisiones y Otros Gastos de la Deuda Pública | 0 | 0 |
| Total de Ingresos y Otros Beneficios | 29,316,473 | 30,974,954 | Intereses de la Deuda Pública | 0 | 0 |
| | | | Comisiones de la Deuda Pública | 0 | 0 |
| | | | Gastos de la Deuda Pública | 0 | 0 |
| | | | Costo por Coberturas | 0 | 0 |
| | | | Apoyos Financieros | 0 | 0 |
| | | | Otros Gastos y Pérdidas Extraordinarias | 3,857,142 | 4,404,630 |
| | | | Estimaciones, Depreciaciones, Deterioros, Obsolescencia y Amortizaciones | 3,857,142 | 4,404,630 |
| | | | Provisiones | 0 | 0 |
| | | | Disminución de Inventarios | 0 | 0 |
| | | | Aumento por Insuficiencia de Estimaciones por Pérdida o Deterioro y Obsolescencia | 0 | 0 |
| | | | Aumento por Insuficiencia de Provisiones | 0 | 0 |
| | | | Otros Gastos | 0 | 0 |
| | | | Inversión Pública | 0 | 0 |
| | | | Inversión Pública no Capitalizable | 0 | 0 |
| | | | Total de Gastos y Otras Pérdidas | 33,872,402 | 32,507,208 |
| | | | Resultados del Ejercicio (Ahorro/Desahorro) | (4,555,929) | (1,532,254) |

Fabiola Velázquez Chaparro

C.P. Fabiola Velázquez Chaparro
 Directora de Administración y Finanzas


M. en E. Arturo Adolfo Vallejo Casanova

M. en E. Arturo Adolfo Vallejo Casanova
 Rector

Bajo protesta de decir verdad declaramos que los Estados Financieros y sus Notas son razonablemente correctos y responsabilidad del emisor

UNIVERSIDAD TECNOLÓGICA DE CORREGIDORA
Cuenta Pública
Ejercicio 2018
ESTADO DE SITUACIÓN FINANCIERA
Al 31 de diciembre 2018 y 2017
(Pesos)

| Concepto | 2018 | 2017 | Concepto | 2018 | 2017 |
|---|-------------------|-------------------|--|-------------------|-------------------|
| ACTIVO | | | | | |
| Activo Circulante | | | | | |
| Efectivo y Equivalentes | 2,543,429 | 2,436,859 | Cuentas por Pagar a Corto Plazo | 2,069,428 | 1,092,718 |
| Derechos a Recibir Efectivo o Equivalentes | 2,740 | 250,000 | Documentos por Pagar a Corto Plazo | 0 | 0 |
| Derechos a Recibir Bienes o Servicios | 0 | 0 | Porción a Corto Plazo de la Deuda Pública a Largo Plazo | 0 | 0 |
| Inventarios | 0 | 0 | Títulos y Valores a Corto Plazo | 0 | 0 |
| Almacenes | 0 | 0 | Pasivos Diferidos a Corto Plazo | 0 | 0 |
| Estimación por Pérdida o Deterioro de Activos Circulantes | 0 | 0 | Fondos y Bienes de Terceros en Garantía y/o Administración a Corto Plazo | 0 | 0 |
| Otros Activos Circulantes | 0 | 0 | Provisiones a Corto Plazo | 0 | 0 |
| Total de Activos Circulantes | 2,546,169 | 2,686,859 | Total de Pasivos Circulantes | 2,069,428 | 1,092,718 |
| Activo No Circulante | | | | | |
| Inversiones Financieras a Largo Plazo | 0 | 0 | Pasivo No Circulante | | |
| Derechos a Recibir Efectivo o Equivalentes a Largo Plazo | 0 | 0 | Cuentas por Pagar a Largo Plazo | 0 | 0 |
| Bienes Inmuebles, Infraestructura y Construcciones en Proceso | 49,454,368 | 49,454,368 | Documentos por Pagar a Largo Plazo | 0 | 0 |
| Bienes Muebles | 20,403,338 | 19,804,383 | Deuda Pública a Largo Plazo | 0 | 0 |
| Activos Intangibles | 1,757,252 | 1,577,084 | Pasivos Diferidos a Largo Plazo | 0 | 0 |
| Depreciación, Deterioro y Amortización Acumulada de Bienes | (22,238,209) | (18,376,919) | Fondos y Bienes de Terceros en Garantía y/o en Administración a Largo Plazo | 0 | 0 |
| Activos Diferidos | 0 | 0 | Provisiones a Largo Plazo | 0 | 0 |
| Estimación por Pérdida o Deterioro de Activos no Circulantes | 0 | 0 | Total de Pasivos No Circulantes | 0 | 0 |
| Otros Activos no Circulantes | 0 | 0 | Total del Pasivo | 2,069,428 | 1,092,718 |
| Total de Activos No Circulantes | 49,376,749 | 52,458,915 | HACIENDA PÚBLICA/PATRIMONIO | | |
| Total del Activo | 51,922,918 | 55,145,774 | Hacienda Pública/Patrimonio Contribuido | 63,795,388 | 63,711,845 |
| | | | Aportaciones | 63,795,388 | 63,711,845 |
| | | | Donaciones de Capital | 0 | 0 |
| | | | Actualización de la Hacienda Pública/Patrimonio | 0 | 0 |
| | | | Hacienda Pública/Patrimonio Generado | (13,941,898) | (9,658,789) |
| | | | Resultados del Ejercicio (Ahorro/ Desahorro) | (4,555,929) | (1,532,254) |
| | | | Resultados de Ejercicios Anteriores | (9,385,969) | (8,128,535) |
| | | | Revalúos | 0 | 0 |
| | | | Reservas | 0 | 0 |
| | | | Rectificaciones de Resultados de Ejercicios Anteriores | 0 | 0 |
| | | | Exceso o insuficiencia en la Actualización de la Hacienda Pública/Patrimonio | 0 | 0 |
| | | | Resultados por Posición Monetaria | 0 | 0 |
| | | | Resultado por Tenencia de Activos no Monetarios | 0 | 0 |
| | | | Total Hacienda Pública/Patrimonio | 49,853,490 | 54,053,056 |
| | | | Total del Pasivo y Hacienda Pública/Patrimonio | 51,922,918 | 55,145,774 |



C.P. Fabiola Velázquez Chaparro
 Directora de Administración y Finanzas


M. en E. Arturo Adolfo Vallejo Casanova
 Rector

Bajo protesta de decir verdad declaramos que los Estados Financieros y sus Notas son razonablemente correctos y responsabilidad del emisor

UNIVERSIDAD TECNOLÓGICA DE CORREGIDORA
Cuenta Pública
Ejercicio 2018
ESTADO DE VARIACIÓN EN LA HACIENDA PÚBLICA
Del 01 de enero al 31 de diciembre de 2018
(Pesos)

| Concepto | Hacienda Pública/Patrimonio Contribuido | Hacienda Pública/Patrimonio Generado de Ejercicios Anteriores | Hacienda Pública/Patrimonio Generado del Ejercicio | Exceso o Insuficiencia en la Actualización de la Hacienda Pública / Patrimonio | Total |
|--|---|---|--|--|-------------------|
| Hacienda Pública / Patrimonio Contribuido Neto de 2017 | 63,711,845 | 0 | 0 | 0 | 63,711,845 |
| Aportaciones | 63,711,845 | 0 | 0 | 0 | 63,711,845 |
| Donaciones de Capital | 0 | 0 | 0 | 0 | 0 |
| Actualización de la Hacienda Pública/Patrimonio | 0 | 0 | 0 | 0 | 0 |
| Hacienda Pública / Patrimonio Generado Neto de 2017 | 0 | (8,126,535) | (1,532,254) | 0 | (9,658,789) |
| Resultados del Ejercicio (Ahorro/ Desahorro) | 0 | 0 | (1,532,254) | 0 | (1,532,254) |
| Resultados de Ejercicios Anteriores | 0 | (8,126,535) | 0 | 0 | (8,126,535) |
| Revalúos | 0 | 0 | 0 | 0 | 0 |
| Reservas | 0 | 0 | 0 | 0 | 0 |
| Rectificaciones de Resultados de Ejercicios Anteriores | 0 | 0 | 0 | 0 | 0 |
| Exceso o Insuficiencia en la Actualización de la Hacienda Pública / Patrimonio Neto de 2017 | 0 | 0 | 0 | 0 | 0 |
| Resultado por Posición Monetaria | 0 | 0 | 0 | 0 | 0 |
| Resultado por Tenencia de Activos no Monetarios | 0 | 0 | 0 | 0 | 0 |
| Hacienda Pública/Patrimonio Neto Final 2017 | 63,711,845 | (8,126,535) | (1,532,254) | 0 | 54,053,056 |
| Cambios en la Hacienda Pública/Patrimonio Neto del Ejercicio 2018 | 83,543 | 0 | 0 | 0 | 83,543 |
| Aportaciones | 83,543 | 0 | 0 | 0 | 83,543 |
| Donaciones de Capital | 0 | 0 | 0 | 0 | 0 |
| Actualización de la Hacienda Pública/Patrimonio | 0 | 0 | 0 | 0 | 0 |
| Variaciones de la Hacienda Pública / Patrimonio Generado Neto de 2018 | 0 | (1,259,434) | (3,023,675) | 0 | (4,283,109) |
| Resultados del Ejercicio (Ahorro/ Desahorro) | 0 | 0 | (4,555,929) | 0 | (4,555,929) |
| Resultados de Ejercicios Anteriores | 0 | (1,259,434) | 1,532,254 | 0 | 272,819 |
| Revalúos | 0 | 0 | 0 | 0 | 0 |
| Reservas | 0 | 0 | 0 | 0 | 0 |
| Rectificaciones de Resultados de Ejercicios Anteriores | 0 | 0 | 0 | 0 | 0 |
| Cambios en el Exceso o Insuficiencia en la Actualización de la Hacienda Pública / Patrimonio Contribuido de 2018 | 0 | 0 | 0 | 0 | 0 |
| Resultado por Posición Monetaria | 0 | 0 | 0 | 0 | 0 |
| Resultado por Tenencia de Activos no Monetarios | 0 | 0 | 0 | 0 | 0 |
| Hacienda Pública/Patrimonio Neto Final 2018 | 63,795,388 | (9,385,969) | (4,555,929) | 0 | 49,853,490 |


 C.P. Fabiola Velázquez Chaparro
 Directora de Administración y Finanzas


 M. en E. Arturo Adolfo Vallejo Casanova
 Rector

Bajo protesta de decir verdad declaramos que los Estados Financieros y sus Notas son razonablemente correctos y responsabilidad del emisor

UNIVERSIDAD TECNOLÓGICA DE CORREGIDORA
Cuenta Pública
Ejercicio 2018

ESTADO DE CAMBIOS EN LA SITUACIÓN FINANCIERA
Del 31 de diciembre de 2017 al 31 de diciembre de 2018

(Pesos)

| Concepto | ORIGEN | APLICACIÓN | Concepto | ORIGEN | APLICACIÓN |
|---|------------------|----------------|---|----------------|------------------|
| ACTIVO | 4,108,550 | 885,693 | PASIVO | 976,710 | 0 |
| Activo Circulante | 247,260 | 106,570 | Pasivo Circulante | 976,710 | 0 |
| Efectivo y Equivalentes | 0 | 106,570 | Cuentas por Pagar a Corto Plazo | 0 | 0 |
| Derechos a Recibir Efectivo o Equivalentes | 0 | 0 | Documentos por Pagar a Corto Plazo | 0 | 0 |
| Derechos a Recibir Bienes o Servicios | 0 | 0 | Porción a Corto Plazo de la Deuda Pública a Largo Plazo | 0 | 0 |
| Inventarios | 0 | 0 | 0 | 0 | 0 |
| Almacenes | 0 | 0 | 0 | 0 | 0 |
| Estimación por Périda o Deterioro de Activos | 0 | 0 | 0 | 0 | 0 |
| Circulantes | 0 | 0 | 0 | 0 | 0 |
| Otros Activos Circulantes | 0 | 0 | 0 | 0 | 0 |
| Activo No Circulante | 3,861,290 | 779,124 | Pasivo No Circulante | 0 | 0 |
| Inversiones Financieras a Largo Plazo | 0 | 0 | Cuentas por Pagar a Largo Plazo | 0 | 0 |
| Derechos a Recibir Efectivo o Equivalentes a Largo Plazo | 0 | 0 | Documentos por Pagar a Largo Plazo | 0 | 0 |
| Bienes Inmuebles, Infraestructura y Construcciones en Proceso | 0 | 0 | Deuda Pública a Largo Plazo | 0 | 0 |
| Bienes Muebles | 0 | 598,955 | Pasivos Diferidos a Largo Plazo | 0 | 0 |
| Activos Intangibles | 0 | 180,169 | Fondos y Bienes de Terceros en Garantía y/o en Administración a Largo Plazo | 0 | 0 |
| Depreciación, Deterioro y Amortización Acumulada de Bienes | 3,861,290 | 0 | Provisiones a Largo Plazo | 0 | 0 |
| Activos Diferidos | 0 | 0 | 0 | 0 | 0 |
| Estimación por Périda o Deterioro de Activos no Circulantes | 0 | 0 | HACIENDA PÚBLICA/PATRIMONIO | 83,543 | 4,283,109 |
| Otros Activos no Circulantes | 0 | 0 | Hacienda Pública/Patrimonio Contribuido | 83,543 | 0 |
| | | | Aportaciones | 83,543 | 0 |
| | | | Donaciones de Capital | 0 | 0 |
| | | | Actualización de la Hacienda Pública/Patrimonio | 0 | 0 |
| | | | Hacienda Pública/Patrimonio Generado | 0 | 4,283,109 |
| | | | Resultados del Ejercicio (Ahorro/ Desahorro) | 0 | 3,023,675 |
| | | | Resultados de Ejercicios Anteriores | 0 | 1,259,434 |
| | | | Revalúos | 0 | 0 |
| | | | Reservas | 0 | 0 |
| | | | Rectificaciones de Resultados de Ejercicios Anteriores | 0 | 0 |
| | | | Exceso o Insuficiencia en la Actualización de la Hacienda Pública/Patrimonio | 0 | 0 |
| | | | Resultado por Posición Monetaria | 0 | 0 |
| | | | Resultado por Tenencia de Activos no Monetarios | 0 | 0 |

[Handwritten signature]

C.P. Fabiola Velázquez Chaparro
Directora de Administración y Finanzas

M. en E. Arturo Adolfo Vallejo Casanova
Revisor

Bajo protesta de decir verdad declaramos que los Estados Financieros y sus Notas son razonablemente correctos y responsabilidad del emisor



UNIVERSIDAD TECNOLÓGICA DE COAHUILA

Cuentas Públicas

Ejercicio 2018

ESTADO DE FLUJOS DE EFECTIVO

Del 01 de enero al 31 de diciembre de 2018 y 2017
(Pesos)

| Concepto | 2018 | 2017 | Concepto | 2018 | 2017 |
|--|-------------------|-------------------|--|------------------|------------------|
| Flujos de Efectivo de las Actividades de Operación | | | | | |
| Origen | 29,316,473 | 30,974,954 | Origen | 3,857,142 | 2,317,505 |
| Impuestos | 0 | 0 | Bienes Inmuebles, Infraestructura y Construcciones en Proceso | 0 | 0 |
| Cuotas y Aportaciones de Seguridad Social | 0 | 0 | Bienes Muebles | 0 | -2,297,177 |
| Contribuciones de mejoras | 0 | 0 | Otros Orígenes de Inversión | 3,857,142 | 4,614,682 |
| Derechos | 0 | 0 | Aplicación | 685,237 | -49,882 |
| Productos de Tipo Corriente | 87,842 | 0 | Bienes Inmuebles, Infraestructura y Construcciones en Proceso | 0 | 0 |
| Aprovechamientos de Tipo Corriente | 0 | 0 | Bienes Muebles | 685,237 | 0 |
| Ingresos por Venta de Bienes y Servicios | 3,946,768 | 4,823,145 | Otras Aplicaciones de Inversión | 0 | -49,882 |
| Ingresos no Comprendidos en las Fracciones de la Ley de Ingresos Causados en Ejercicios Fiscales Anteriores Pendientes de Liquidación o Pago | 0 | 0 | Flujos Netos de Efectivo por Actividades de Inversión | 3,171,905 | 2,367,387 |
| Participaciones y Aportaciones | 10,744,582 | 11,204,617 | Flujo de Efectivo de las Actividades de Financiamiento | 2,424,926 | 246,276 |
| Transferencias, Asignaciones y Subsidios y Otras Ayudas | 13,759,630 | 14,736,018 | Origen | 934,332 | 861,422 |
| Otros Orígenes de Operación | 777,651 | 209,174 | Endeudamiento Neto | 0 | 0 |
| Aplicación | 33,872,402 | 32,507,209 | Interno | 0 | 0 |
| Servicios Personales | 19,194,150 | 19,913,340 | Externo | 2,424,926 | 246,276 |
| Materiales y Suministros | 1,411,549 | 2,028,828 | Otros Orígenes de Financiamiento | 0 | 0 |
| Servicios Generales | 8,720,917 | 5,601,256 | Aplicación | 934,332 | 861,422 |
| Transferencias Internas y Asignaciones al Sector Público | 0 | 0 | Servicios de la Deuda | 0 | 0 |
| Transferencias al resto del Sector Público | 0 | 0 | Interno | 0 | 0 |
| Subsidios y Subvenciones | 0 | 0 | Externo | 0 | 0 |
| Ayudas Sociales | 688,644 | 559,155 | Otras Aplicaciones de Financiamiento | 934,332 | 861,422 |
| Pensiones y Jubilaciones | 0 | 0 | Flujos netos de Efectivo por Actividades de Financiamiento | 1,490,594 | -615,146 |
| Transferencias a Fideicomisos, Mandatos y Contratos Análogos | 0 | 0 | Incremento/Disminución Neta en el Efectivo y Equivalentes al Efectivo | 106,570 | 219,986 |
| Transferencias a la Seguridad Social | 0 | 0 | Efectivo y Equivalente al Efectivo al Inicio del Ejercicio | 2,436,859 | 986,383 |
| Donativos | 0 | 0 | Efectivo y Equivalente al Efectivo al Final del Ejercicio | 2,543,429 | 2,436,859 |
| Transferencias al Exterior | 0 | 0 | | | |
| Participaciones | 0 | 0 | | | |
| Aportaciones | 0 | 0 | | | |
| Convenios | 0 | 0 | | | |
| Otras Aplicaciones de Operación | 3,857,142 | 4,404,630 | | | |
| Flujos Netos de Efectivo por Actividades de Operación | -4,555,929 | -1,532,255 | | | |

Bajo protesta de decir verdad declaramos que los Estados Financieros y sus Notas son razonablemente correctos y responsabilidad del emisor


LC. Iris Galicia Gutiérrez
Jefe de Departamento de Recursos
Financieros, Planeación y Contabilidad
Elaboro


C.P. Fabiola Velázquez Chaparro
Directora de Administración y Finanzas
Revisó

M. en E. Arturo Adolfo Vallejo Casapova
Aprobó

UNIVERSIDAD TECNOLÓGICA DE CORREGIDORA
Cuenta Pública
Ejercicio 2018
INFORME SOBRE PASIVOS CONTINGENTES
Del 01 de enero al 31 de diciembre de 2018
(Pesos)

| Denominación del Pasivo Contingente | Saldos Inicial 1 | Movimientos del Periodo 2 | Saldos Final 3=(1+2) |
|--|---------------------|---------------------------------|-------------------------|
| A Fondos Contingentes a Corto Plazo Provisiones a Corto Plazo | 0 | 0 | 0 |
| Provisión para Demandas y Juicios a Corto Plazo | 0 | 0 | 0 |
| Provisión para Contingencias a Corto Plazo | 0 | 0 | 0 |
| B Fondos Contingentes a Largo Plazo Provisiones a Largo Plazo | 0 | 0 | 0 |
| Provisión para Demandas y Juicios a Largo Plazo | 0 | 0 | 0 |
| Provisión para Pensiones a Largo Plazo | 0 | 0 | 0 |
| Provisión para Contingencias a Largo Plazo | 0 | 0 | 0 |
| TOTAL PASIVOS CONTINGENTES | 0 | 0 | 0 |


C. P. Fabiola Velázquez Chaparro
 Directora de Administración y Finanzas


M. en E. Arturo Adolfo Vellígo Casanova
 Recorrido

Bajo protesta de decir verdad declaramos que los Estados Financieros y sus Notas son razonablemente correctos y responsabilidad del emisor

NOTAS A LOS ESTADOS FINANCIEROS DE LA UNIVERSIDAD TECNOLÓGICA DE CORREGIDORA

Con el propósito de dar cumplimiento a los artículos 46 y 49 de la Ley General de Contabilidad Gubernamental (LGCG), así como a la normatividad emitida por el Consejo Nacional de Armonización Contable (CONAC), en seguida, se presentan las notas a los estados financieros correspondientes al ejercicio fiscal 2018, teniendo presente los postulados de revelación suficiente e importancia relativa con la finalidad de que la información sea de mayor utilidad para los usuarios. Los tres tipos de notas que acompañan a los estados financieros, son:

- a) Notas de Desglose
- b) Notas de Memoria
- c) Notas de Gestión Administrativa

a) Notas de Desglose:

l) Notas al Estado de Situación Financiera

Activo

- **Efectivo y equivalentes**

En este apartado se informa el tipo y monto de los fondos con afectación específica al 31 de diciembre del 2018:

(Pesos)

| FONDOS CON AFECTACIÓN ESPECÍFICA: | TIPO | MONTO |
|--|------|-------------------------|
| Recursos Estatales 0194024788 | | 15,000.00 |
| Recursos Federales 0194024834 | | 0.00 |
| Recursos Propios 0194024885 | | 531,877.09 |
| Recursos Promep 0194024583 | | 612,977.90 |
| Recurso PFCE 2017 0111101056 | | 0.00 |
| Recurso Estatal 0111334573 | | 664,656.80 |
| Recurso Federal 0111334700 | | 134,184.77 |
| Recurso Propio Concytec 0112081350 | | 0.00 |
| Recurso Propio Títulos y Cédulas 0112137 | | 584,732.09 |
| Recurso Estatal libre disposición 011247 | | 0.00 |
| TOTAL | | \$ 2,543,4298.65 |

• **Derechos a recibir efectivo o equivalentes y bienes o servicios a recibir:**

Corresponde integrar en este apartado, por tipo de contribución, los montos al 31 de diciembre del 2018 que se encuentren pendientes de cobro y por recuperar de hasta cinco ejercicios anteriores. Asimismo, se informa los montos sujetos a algún tipo de juicio con una antigüedad mayor a cinco ejercicios anteriores y la factibilidad de cobro:

(Pesos)

| CONTRIBUCIÓN PENDIENTE DE COBRO Y DE RECUPERAR HASTA POR CINCO EJERCICIOS: | TIPO | MONTO | MONTO SUJETO A JUICIO MAYOR A CINCO EJERCICIOS | FACTIBILIDAD DE COBRO |
|--|------|----------------|--|-----------------------|
| IMPUESTOS | | 0.00 | | |
| CUOTAS Y APORTACIONES DE SEGURIDAD | | 0.00 | | |
| CONTRIBUCIONES DE MEJORAS | | 0.00 | | |
| DERECHOS | | 0.00 | | |
| PRODUCTOS | | 0.00 | | |
| APROVECHAMIENTOS | | 0.00 | | |
| INGRESOS POR VENTAS DE BIENES Y SERVICIOS | | 0.00 | | |
| PARTICIPACIONES Y APORTACIONES | | 0.00 | | |
| TRANSFERENCIAS, ASIGNACIONES, SUBSIDIOS Y OTRAS AYUDAS | | 0.00 | | |
| TOTAL | | \$ 0.00 | | |

Se informa de manera agrupada, el monto al 31 de diciembre del 2018 de los derechos a recibir efectivo y equivalentes (excepto cuentas por cobrar de contribuciones o fideicomisos que se encuentran dentro de inversiones financieras, participaciones y aportaciones de capital) en una desagregación por su vencimiento en días a 90, 180, menor o igual a 365 y mayor a 365. Adicionalmente se informa de las características cualitativas relevantes que les afectan a estas cuentas:

(Pesos)

| DERECHOS A RECIBIR EFECTIVO O EQUIVALENTES (excepto cuentas por cobrar de contribuciones o fideicomisos que se encuentran dentro de inversiones financieras, participaciones y aportaciones de capital): | MONTO | CARACTERÍSTICAS CUALITATIVAS |
|--|----------------|------------------------------|
| a) Menor o igual a 90 días | | |
| CUENTAS POR COBRAR | 0.00 | |
| DEUDORES DIVERSOS POR COBRAR | 0.00 | |
| DEUDORES POR ANTICIPOS DE LA TESORERÍA | 0.00 | |
| PRESTAMOS OTORGADOS | 0.00 | |
| OTROS DERECHOS A RECIBIR EFECTIVO | 0.00 | |
| Sub-Total | \$ 0.00 | |

| | |
|--|----------------|
| b) Mayor a 90 días y menor o igual a 180 días | |
| CUENTAS POR COBRAR | 0.00 |
| DEUDORES DIVERSOS POR COBRAR | 0.00 |
| DEUDORES POR ANTICIPOS DE LA TESORERÍA | 0.00 |
| PRESTAMOS OTORGADOS | 0.00 |
| OTROS DERECHOS A RECIBIR EFECTIVO | 0.00 |
| Sub-Total | \$ 0.00 |
| c) Mayor a 180 días y menor o igual a 365 días | |
| CUENTAS POR COBRAR | 0.00 |
| DEUDORES DIVERSOS POR COBRAR | 0.00 |
| DEUDORES POR ANTICIPOS DE LA TESORERÍA | 0.00 |
| PRESTAMOS OTORGADOS | 0.00 |
| OTROS DERECHOS A RECIBIR EFECTIVO | 0.00 |
| Sub-Total | \$ 0.00 |
| d) Mayor a 365 días | |
| DOCUMENTOS POR COBRAR | 0.00 |
| DEUDORES DIVERSOS | 0.00 |
| PRESTAMOS OTORGADOS | 0.00 |
| OTROS DERECHOS A RECIBIR EFECTIVO | 0.00 |
| Sub-Total | \$ 0.00 |
| TOTAL | \$ 0.00 |

Se informa de manera agrupada, el monto al 31 de diciembre del 2018 de los derechos a recibir bienes o servicios (excepto cuentas por cobrar de contribuciones o fideicomisos que se encuentran dentro de inversiones financieras, participaciones y aportaciones de capital) en una desagregación por su vencimiento en días a 90, 180, menor o igual a 365 y mayor a 365. Adicionalmente se informa de las características cualitativas relevantes que les afectan a estas cuentas:

(Pesos)

| DERECHOS A RECIBIR BIENES O SERVICIOS: | MONTO | CARACTERÍSTICAS CUALITATIVAS |
|--|-------|------------------------------|
| a) Menor o igual a 90 días | | |
| ANTICIPO A PROVEEDORES POR ADQUISICIÓN DE BIENES Y PRESTACIÓN DE SERVICIOS | 0.00 | |
| ANTICIPO A PROVEEDORES POR ADQUISICIÓN DE BIENES INMUEBLES Y MUEBLES | 0.00 | |

UNIVERSIDAD TECNOLÓGICA DE CORREGIDORA

| | |
|--|----------------|
| ANTICIPO A PROVEEDORES POR ADQUISICIÓN DE BIENES INTANGIBLES | 0.00 |
| ANTICIPO A CONTRATISTAS POR OBRAS PUBLICAS | 0.00 |
| OTROS DERECHOS A RECIBIR BIENES O SERVICIOS | 0.00 |
| Sub-Total | \$ 0.00 |

b) Mayor a 90 días y menor o igual a 180 días

| | |
|--|----------------|
| ANTICIPO A PROVEEDORES POR ADQUISICIÓN DE BIENES Y PRESTACIÓN DE SERVICIOS | 0.00 |
| ANTICIPO A PROVEEDORES POR ADQUISICIÓN DE BIENES INMUEBLES Y MUEBLES | 0.00 |
| ANTICIPO A PROVEEDORES POR ADQUISICIÓN DE BIENES INTANGIBLES | 0.00 |
| ANTICIPO A CONTRATISTAS POR OBRAS PUBLICAS | 0.00 |
| OTROS DERECHOS A RECIBIR BIENES O SERVICIOS | 0.00 |
| Sub-Total | \$ 0.00 |

c) Mayor a 180 días y menor o igual a 365 días

| | |
|--|----------------|
| ANTICIPO A PROVEEDORES POR ADQUISICIÓN DE BIENES Y PRESTACIÓN DE SERVICIOS | 0.00 |
| ANTICIPO A PROVEEDORES POR ADQUISICIÓN DE BIENES INMUEBLES Y MUEBLES | 0.00 |
| ANTICIPO A PROVEEDORES POR ADQUISICIÓN DE BIENES INTANGIBLES | 0.00 |
| ANTICIPO A CONTRATISTAS POR OBRAS PUBLICAS | 0.00 |
| OTROS DERECHOS A RECIBIR BIENES O SERVICIOS | 0.00 |
| Sub-Total | 0.00 |
| TOTAL | \$ 0.00 |

• Bienes disponibles para su transformación o consumo (Inventarios)

Se clasifican como bienes disponibles para su transformación, aquellos que se encuentran dentro de la cuenta de inventarios. En esta nota, se informa del sistema de conteo y el método de valuación aplicado a los inventarios, así como la conveniencia de su aplicación dada la naturaleza de los mismos. Adicionalmente se revela el impacto en la información financiera por cambios en el método o sistema:

| CUENTA DE INVENTARIO DE ARTÍCULOS DE TRANSFORMACIÓN Y/O ELABORACIÓN | SISTEMA DE COSTEO | MÉTODO DE VALUACIÓN | CONVENIENCIA DEL MÉTODO | IMPACTO FINANCIERO POR CAMBIO DE MÉTODO |
|---|-------------------|---------------------|-------------------------|---|
| INVENTARIO DE MERCANCIAS PARA VENTA | N/A | N/A | N/A | N/A |
| INVENTARIO DE MERCANCIAS TERMINADAS | N/A | N/A | N/A | N/A |

| | | | | | |
|---|-----|-----|-----|-----|-----|
| INVENTARIO DE MERCANCIAS EN PROCESO DE ELABORACIÓN | N/A | N/A | N/A | N/A | N/A |
| INVENTARIO DE MATERIAS PRIMAS, MATERIALES Y SUMINISTROS PARA PRODUCCIÓN | N/A | N/A | N/A | N/A | N/A |
| BIENES EN TRANSITO | N/A | N/A | N/A | N/A | N/A |

De la cuenta de almacén se informa acerca del método de valuación, así como la conveniencia de su aplicación. Adicionalmente, se revela el impacto en la información financiera por cambios en el método:

| CUENTA DE ALMACÉN | MÉTODO DE VALUACIÓN | CONVENIENCIA DEL MÉTODO | IMPACTO FINANCIERO POR CAMBIO DE MÉTODO |
|---|---------------------|-------------------------|---|
| MATERIALES DE ADMINISTRACIÓN, EMISIÓN DE DOCUMENTOS Y ARTÍCULOS OFICIALES | N/A | N/A | N/A |
| ALIMENTOS Y UTENSILIOS | N/A | N/A | N/A |
| MATERIALES Y ARTÍCULOS DE CONSTRUCCIÓN Y DE REPARACIÓN | N/A | N/A | N/A |
| PRODUCTOS QUÍMICOS, FARMACÉUTICOS Y DE LABORATORIO | N/A | N/A | N/A |
| COMBUSTIBLES, LUBRICANTES Y ADITIVOS | N/A | N/A | N/A |
| VESTUARIO, BLANCOS, PRENDAS DE PROTECCIÓN Y ARTÍCULOS DEPORTIVOS | N/A | N/A | N/A |
| MATERIALES Y SUMINISTROS DE SEGURIDAD | N/A | N/A | N/A |
| HERRAMIENTAS, REFACCIONES Y ACCESORIOS MENORES PARA CONSUMO | N/A | N/A | N/A |

• **Inversiones Financieras**

De la cuenta de inversiones financieras, que considera los fideicomisos, se informa de éstos, los recursos asignados por tipo, monto al 31 de diciembre del 2018 y características significativas que tengan o puedan tener alguna incidencia en las mismas:

(Pesos)

| FIDEICOMISO | TIPO | MONTO | CARACTERÍSTICAS SIGNIFICATIVAS |
|--|------|----------------|--------------------------------|
| FIDEICOMISOS, MANDATOS Y CONTRATOS ANÁLOGOS DEL PODER EJECUTIVO | N/A | N/A | N/A |
| FIDEICOMISOS, MANDATOS Y CONTRATOS ANÁLOGOS DEL PODER LEGISLATIVO | N/A | N/A | N/A |
| FIDEICOMISOS, MANDATOS Y CONTRATOS ANÁLOGOS DEL PODER JUDICIAL | N/A | N/A | N/A |
| FIDEICOMISOS, MANDATOS Y CONTRATOS ANÁLOGOS PÚBLICOS NO EMPRESARIALES Y NO FINANCIEROS | N/A | N/A | N/A |
| FIDEICOMISOS, MANDATOS Y CONTRATOS ANÁLOGOS PÚBLICOS EMPRESARIALES Y NO FINANCIEROS | N/A | N/A | N/A |
| FIDEICOMISOS, MANDATOS Y CONTRATOS ANÁLOGOS PÚBLICOS FINANCIEROS | N/A | N/A | N/A |
| FIDEICOMISOS, MANDATOS Y CONTRATOS ANÁLOGOS DE ENTIDADES FEDERATIVAS | N/A | N/A | N/A |
| FIDEICOMISOS, MANDATOS Y CONTRATOS ANÁLOGOS DE MUNICIPIOS | N/A | N/A | N/A |
| FIDEICOMISOS, MANDATOS Y CONTRATOS ANÁLOGOS DE EMPRESAS PRIVADAS Y PARTICULARES | N/A | N/A | N/A |
| TOTAL | | \$ 0.00 | |

Se informa de las inversiones financieras, los saldos al 31 de diciembre del 2018 de las participaciones y aportaciones de capital:

(Pesos)

| PARTICIPACIONES Y APORTACIONES DE CAPITAL | SALDO |
|--|----------------|
| PARTICIPACIONES Y APORTACIONES DE CAPITAL A LARGO PLAZO EN EL SECTOR PÚBLICO | N/A |
| PARTICIPACIONES Y APORTACIONES DE CAPITAL A LARGO PLAZO EN EL SECTOR PRIVADO | N/A |
| PARTICIPACIONES Y APORTACIONES DE CAPITAL A LARGO PLAZO EN EL SECTOR EXTERNO | N/A |
| TOTAL | \$ 0.00 |

• **Bienes muebles, inmuebles e intangibles**

Se informa de manera agrupada por cuenta, los rubros de bienes muebles, el monto al 31 de diciembre del 2018 de la depreciación del ejercicio y la acumulada, el método de depreciación, tasas aplicadas y los criterios de aplicación de los mismos. Asimismo, se informa de las características significativas del estado en que se encuentran los activos:

(Pesos)

| CUENTA DE BIENES MUEBLES | MONTO DE DEPRECIACIÓN DEL EJERCICIO | MONTO DE DEPRECIACIÓN ACUMULADA | MÉTODO DE DEPRECIACIÓN | TASA APLICADA | CRITERIO DE APLICACIÓN | CARACTERÍSTICAS SIGNIFICATIVAS DEL ESTADO EN QUE ENCUENTREN |
|---|-------------------------------------|---------------------------------|------------------------|---------------|---|---|
| MOBILIARIO Y EQUIPO DE ADMINISTRACIÓN | 762,918.66 | 6,357,910.77 | Línea Recta | 10% - 33% | Parámetros de estimación de vida útil DOF 15 ago 2012 | |
| MOBILIARIO Y EQUIPO EDUCACIONAL Y RECREATIVO | 440,491.56 | 2,822,784.92 | Línea Recta | 20% - 33% | Parámetros de estimación de vida útil DOF 15 ago 2012 | |
| EQUIPO E INSTRUMENTAL MEDICO Y DE LABORATORIO | 427,869.79 | 1,909,073.15 | Línea Recta | 20% | Parámetros de estimación de vida útil DOF 15 ago 2012 | |
| EQUIPO DE TRANSPORTE | 186,693.51 | 679,084.40 | Línea Recta | 20% | Parámetros de estimación de vida útil DOF 15 ago 2012 | |
| EQUIPO DE DEFENSA Y SEGURIDAD | 0.00 | 0.00 | Línea Recta | - | Parámetros de estimación de vida útil DOF 15 ago 2012 | |
| MAQUINARIA, OTROS EQUIPOS Y HERRAMIENTAS | 231,143 | 860,286.58 | Línea Recta | 10% | Parámetros de estimación de vida útil DOF 15 ago 2012 | |
| ACTIVOS BIOLÓGICOS | 0.00 | 0.00 | Línea Recta | - | Parámetros de estimación de vida útil DOF 15 ago 2012 | |
| TOTAL | \$ 2,049,116.52 | \$ 12,629,139.82 | | | | |

Se informa de manera agrupada por cuenta, los rubros de bienes inmuebles, el monto al 31 de diciembre del 2018 de la depreciación del ejercicio y la acumulada, el método de depreciación, tasas aplicadas y los criterios de aplicación de los mismos. Asimismo, se informa de las características significativas del estado en que se encuentran los activos:

(Pesos)

| CUENTA DE BIENES INMUEBLES | MONTO DE DEPRECIACIÓN DEL EJERCICIO | MONTO DE DEPRECIACIÓN ACUMULADA | MÉTODO DE DEPRECIACIÓN | TASA APLICADA | CRITERIO DE APLICACIÓN | CARACTERÍSTICAS SIGNIFICATIVAS DEL ESTADO EN QUE ENCUENTREN |
|----------------------------|-------------------------------------|---------------------------------|------------------------|---------------|------------------------|---|
| VIVIENDAS | | | | | | |

UNIVERSIDAD TECNOLÓGICA DE CORREGIDORA

| | | | | | |
|-----------------------------|------------------------|------------------------|-------------|------|---|
| EDIFICIOS NO HABITACIONALES | 1,646,830.45 | 8,268,655.40 | Línea Recta | 3.3% | Parámetros de estimación de vida útil DOF 15 ago 2012 |
| INFRAESTRUCTURA | | | | | |
| OTROS BIENES INMUEBLES | | | | | |
| TOTAL | \$ 1,646,830.45 | \$ 8,268,655.40 | | | |

Se informa de manera agrupada por cuenta, los rubros de activos intangibles y diferidos, su monto al 31 de diciembre del 2018, naturaleza, amortización del ejercicio, amortización acumulada, tasa y método aplicados:

(Pesos)

| CUENTA DE ACTIVOS INTANGIBLES | MONTO | NATURALEZA | AMORTIZACIÓN ACUMULADA DEL EJERCICIO | AMORTIZACIÓN ACUMULADA | TASA APLICADA | MÉTODO APLICADO |
|-------------------------------|------------------------|------------|--------------------------------------|------------------------|---------------|-----------------|
| SOFTWARE | 1,398,519.42 | Deudora | 111,454.82 | 1,274,955.49 | 25% | |
| PATENTES, MARCAS Y DERECHOS | | | | | | |
| CONCESIONES Y FRANQUICIAS | | | | | | |
| LICENCIAS | 358,732.90 | Deudora | 49,739.73 | 65,458.46 | 20% | |
| OTROS ACTIVOS INTANGIBLES | | | | | | |
| TOTAL | \$ 1,757,252.32 | | \$ 161,194.55 | \$ 1,340,413.95 | | |

- **Estimaciones y deterioros**

Se informa los criterios utilizados para la determinación de las estimaciones:

| CUENTA | CRITERIOS UTILIZADOS PARA LA DETERMINACIÓN DE LAS ESTIMACIONES |
|---|--|
| ESTIMACIONES POR PERDIDAS DE CUENTAS INCOBRABLES DE DOCUMENTOS POR COBRAR | N/A |
| ESTIMACIONES POR PERDIDAS DE CUENTAS INCOBRABLES DE DEUDORES DIVERSOS | N/A |
| ESTIMACIONES POR PERDIDA DE CUENTAS INCOBRABLES DE INGRESOS POR COBRAR | N/A |
| ESTIMACIONES POR PERDIDA DE CUENTAS INCOBRABLES DE PRESTAMOS OTORGADOS | N/A |

| | |
|---|-----|
| ESTIMACIONES POR PERDIDA DE OTRAS CUENTAS INCOBRABLES | N/A |
| DETERIOR ACUMULADO DE ACTIVOS BIOLÓGICOS | N/A |

• **Otros Activos**

De las cuentas de otros activos, se informa por tipo circulante y no circulante, los montos totales asociados al 31 de diciembre del 2018 y sus características cualitativas significativas que les impacten financieramente:

(Pesos)

| CUENTA | MONTO TOTAL | CARACTERÍSTICAS CUALITATIVAS QUE IMPACTEN FINANCIERAMENTE |
|--|----------------|---|
| Activo circulante | | |
| BIENES EN GARANTÍA | 0.00 | |
| BIENES DERIVADOS DE EMBARGOS, DECOMISOS, ASEGURAMIENTOS Y DACIÓN EN PAGO | 0.00 | |
| Sub-Total | \$ 0.00 | |
| Activo no circulante | | |
| BIENES EN CONCESIÓN | 0.00 | |
| BIENES EN ARRENDAMIENTO FINANCIERO | 0.00 | |
| BIENES EN COMODATO | 0.00 | |
| Sub-Total | \$ 0.00 | |
| TOTAL | \$ 0.00 | |

Pasivo¹

Se informa el monto al 31 de diciembre del 2018 de las cuentas por pagar en una desagregación por su vencimiento en días a 90, 180, menor o igual a 365 y mayor a 365. Asimismo, se informa sobre la factibilidad del pago de dichos pasivos:

¹ Con respecto a la información de la deuda pública, ésta se incluye en el informe de deuda pública en la nota 11 "Información sobre la Deuda" y el Reporte Analítico de la Deuda de las notas de Cesión Administrativa

UNIVERSIDAD TECNOLÓGICA DE CORREGIDORA

(Pesos)

| CUENTAS POR PAGAR: | MONTO | FACTIBILIDAD DE PAGO |
|--|------------------------|----------------------|
| a) Menor o igual a 90 días | | |
| SERVICIOS PERSONALES POR PAGAR | 0.00 | |
| PROVEEDORES POR PAGAR | 136,809.83 | |
| CONTRATISTAS POR OBRAS PUBLICAS | 0.00 | |
| PARTICIPACIONES Y APORTACIONES | 0.00 | |
| TRANSFERENCIAS OTORGADAS | 0.00 | |
| INTERESES, COMISIONES Y OTROS GASTOS DE LA DEUDA PUBLICA | 0.00 | |
| RETENCIONES Y CONTRIBUCIONES POR PAGAR | 574,103.34 | |
| DEVOLUCIONES DE LA LEY DE INGRESOS | 0.00 | |
| OTRAS CUENTAS POR PAGAR | 1,358,514.58 | |
| Sub-Total | \$ 2,069,427.75 | |

| | | |
|--|----------------|--|
| b) Mayor a 90 días y menor o igual a 180 días | | |
| SERVICIOS PERSONALES POR PAGAR | 0.00 | |
| PROVEEDORES POR PAGAR | 0.00 | |
| CONTRATISTAS POR OBRAS PUBLICAS | 0.00 | |
| PARTICIPACIONES Y APORTACIONES | 0.00 | |
| TRANSFERENCIAS OTORGADAS | 0.00 | |
| INTERESES, COMISIONES Y OTROS GASTOS DE LA DEUDA PUBLICA | 0.00 | |
| RETENCIONES Y CONTRIBUCIONES POR PAGAR | 0.00 | |
| DEVOLUCIONES DE LA LEY DE INGRESOS | 0.00 | |
| OTRAS CUENTAS POR PAGAR | 0.00 | |
| Sub-Total | \$ 0.00 | |

| | | |
|--|------|--|
| c) Mayor a 180 días y menor o igual a 365 días | | |
| SERVICIOS PERSONALES POR PAGAR | 0.00 | |
| PROVEEDORES POR PAGAR | 0.00 | |
| CONTRATISTAS POR OBRAS PUBLICAS | 0.00 | |
| PARTICIPACIONES Y APORTACIONES | 0.00 | |
| TRANSFERENCIAS OTORGADAS | 0.00 | |
| INTERESES, COMISIONES Y OTROS GASTOS DE LA DEUDA PUBLICA | 0.00 | |
| RETENCIONES Y CONTRIBUCIONES POR PAGAR | 0.00 | |
| DEVOLUCIONES DE LA LEY DE INGRESOS | 0.00 | |
| OTRAS CUENTAS POR PAGAR | 0.00 | |

| Sub-Total | \$ 0.00 |
|---------------------------------|------------------------|
| d) Mayor a 365 días | |
| PROVEEDORES POR PAGAR | 0.00 |
| CONTRATISTAS POR OBRAS PUBLICAS | 0.00 |
| Sub-Total | \$ 0.00 |
| TOTAL | \$ 2,069,427.75 |

Se informa el monto al 31 de diciembre del 2018 de los documentos por pagar en una desagregación por su vencimiento en días a 90, 180, menor o igual a 365 y mayor a 365. Asimismo, se informa sobre la factibilidad del pago de dichos pasivos:

(Pesos)

| DOCUMENTOS POR PAGAR: | MONTO | FACTIBILIDAD DE PAGO |
|--|----------------|-----------------------------|
| a) Menor o igual a 90 días | | |
| DOCUMENTOS COMERCIALES | 0.00 | |
| DOCUMENTOS CON CONTRATISTAS POR OBRAS PUBLICAS | 0.00 | |
| OTROS DOCUMENTOS POR PAGAR | 0.00 | |
| Sub-Total | \$ 0.00 | |
| b) Mayor a 90 días y menor o igual a 180 días | | |
| DOCUMENTOS COMERCIALES | 0.00 | |
| DOCUMENTOS CON CONTRATISTAS POR OBRAS PUBLICAS | 0.00 | |
| OTROS DOCUMENTOS POR PAGAR | 0.00 | |
| Sub-Total | \$ 0.00 | |
| c) Mayor a 180 días y menor o igual a 365 días | | |
| DOCUMENTOS COMERCIALES | 0.00 | |
| DOCUMENTOS CON CONTRATISTAS POR OBRAS PUBLICAS | 0.00 | |
| OTROS DOCUMENTOS POR PAGAR | 0.00 | |
| Sub-Total | \$ 0.00 | |
| d) Mayor a 365 días | | |
| DOCUMENTOS COMERCIALES | 0.00 | |
| DOCUMENTOS CON CONTRATISTAS POR OBRAS PUBLICAS | 0.00 | |
| OTROS DOCUMENTOS POR PAGAR | 0.00 | |
| Sub-Total | \$ 0.00 | |
| TOTAL | \$ 0.00 | |

UNIVERSIDAD TECNOLÓGICA DE CORREGIDORA

Se informa de manera agrupada el monto al 31 de diciembre del 2018 de los recursos localizados en fondos de bienes de terceros en administración y/o garantía a corto y largo plazo. Así como la naturaleza de dichos recursos y sus características cualitativas significativas que les afecten o pudieran afectarles financieramente:

(Pesos)

| A CORTO PLAZO: | MONTO | NATURALEZA | CARACTERÍSTICAS CUALITATIVAS QUE AFECTEN FINANCIERAMENTE |
|------------------------------|----------------|------------|--|
| FONDOS EN GARANTÍA | 0.00 | | |
| FONDOS EN ADMINISTRACIÓN | 0.00 | | |
| FONDOS CONTINGENTES | 0.00 | | |
| FONDOS DE FIDEICOMISOS | 0.00 | | |
| OTROS FONDOS DE TERCEROS | 0.00 | | |
| VALORES Y BIENES EN GARANTÍA | 0.00 | | |
| Sub-Total | \$ 0.00 | | |

| A LARGO PLAZO: | MONTO | NATURALEZA | CARACTERÍSTICAS CUALITATIVAS QUE AFECTEN FINANCIERAMENTE |
|------------------------------|----------------|------------|--|
| FONDOS EN GARANTÍA | 0.00 | | |
| FONDOS EN ADMINISTRACIÓN | 0.00 | | |
| FONDOS CONTINGENTES | 0.00 | | |
| FONDOS DE FIDEICOMISOS | 0.00 | | |
| OTROS FONDOS DE TERCEROS | 0.00 | | |
| VALORES Y BIENES EN GARANTÍA | 0.00 | | |
| Sub-Total | \$ 0.00 | | |
| TOTAL | \$ 0.00 | | |

Se informa de las cuentas de los pasivos diferidos y otros, su tipo, naturaleza, y monto al 31 de diciembre del 2018. Asimismo, las características significativas que les impacten o pudieran impactarles financieramente.

(Pesos)

| TIPO | MONTO | NATURALEZA | CARACTERÍSTICAS CUALITATIVAS QUE AFECTEN FINANCIERAMENTE |
|-----------------------------------|----------------|------------|---|
| CRÉDITOS DIFERIDOS | 0.00 | | |
| INTERESES COBRADOS POR ADELANTADO | 0.00 | | |
| OTROS PASIVOS DIFERIDOS | 0.00 | | |
| TOTAL | \$ 0.00 | | |

II) Notas al Estado de Actividades

Ingresos de gestión

De los rubros de impuestos, contribuciones de mejoras, derechos, productos, aprovechamientos, participaciones y aportaciones, transferencias, subsidios, otras ayudas y asignaciones, se informa los montos totales al 31 de diciembre del 2018 de cada clase, así como de cualquier característica significativa:

(Pesos)

| CLASE DE INGRESOS: | MONTO | CARACTERÍSTICA SIGNIFICATIVA |
|--|-------|------------------------------|
| IMPUESTO SOBRE DIVERSIONES Y ESPECTÁCULOS PÚBLICOS | 0.00 | |
| IMPUESTO SOBRE LOTERÍAS, RIFAS, SORTEOS Y CONCURSOS | 0.00 | |
| IMPUESTO VENTA DE BIENES CUYA ENAJENACIÓN SE GRAVA POR LEY IEPS | 0.00 | |
| IMPUESTO SOBRE TENENCIA O USO DE VEHÍCULOS DEL EJERCICIO | 0.00 | |
| ADEUDO TENENCIA EJERCICIOS ANTERIORES | 0.00 | |
| IMPUESTO POR LA PRESTACIÓN DE SERVICIO DE HOSPEDAJE | 0.00 | |
| IMPUESTO POR LA ADQUISICIÓN DE VEHÍCULOS DE MOTOR O REMOLQUES QUE NO SEAN NUEVOS | 0.00 | |
| IMPUESTO SOBRE NOMINAS | 0.00 | |
| ACTUALIZACIÓN DE IMPUESTOS | 0.00 | |
| RECARGOS DE IMPUESTOS | 0.00 | |
| MULTAS DE IMPUESTOS | 0.00 | |
| IMPUESTO PARA EL FOMENTO DE LA EDUCACIÓN EN EL ESTADO, PARA CAMINOS Y SERVICIOS SOCIALES | 0.00 | |
| APORTACIÓN DE MEJORAS | 0.00 | |
| SERVICIOS PRESTADOS POR INDEREQ | 0.00 | |
| PARQUE RECREATIVO MUNDO CIMACUATICO | 0.00 | |
| POR LICENCIA PARA ALMACENAJE, VENTA, PORTEO Y CONSUMO DE BEBIDAS ALCOHÓLICAS | 0.00 | |
| SERVICIOS PRESTADOS POR REGISTRO PÚBLICO DE LA PROPIEDAD | 0.00 | |
| SERVICIOS PRESTADOS POR LAS AUTORIDADES CATASTRALES | 0.00 | |

| | |
|--|-----------|
| SERVICIOS PRESTADOS POR AUTORIDADES DEL TRABAJO Y PREVISIÓN SOCIAL | 0.00 |
| SERVICIOS PRESTADOS POR AUTORIDADES DE EDUCACIÓN | 0.00 |
| SERVICIOS PRESTADOS POR LAS AUTORIDADES DE LA SECRETARÍA DE DESARROLLO URBANO Y OBRAS PÚBLICAS | 0.00 |
| SERVICIOS PRESTADOS POR SECRETARÍA DE GOBIERNO | 0.00 |
| SERVICIOS PRESTADOS POR PROCURADURÍA DE JUSTICIA DEL ESTADO | 0.00 |
| SERVICIOS PRESTADOS POR SECRETARÍA DE LA CONTRALORÍA | 0.00 |
| SERVICIOS PRESTADOS POR LAS AUTORIDADES DE LA SECRETARÍA DE SEGURIDAD CIUDADANA | 0.00 |
| SERVICIOS PRESTADOS POR AUTORIDADES FISCALES | 0.00 |
| SERVICIOS PRESTADOS POR OFICIALÍA MAYOR | 0.00 |
| SERVICIOS PRESTADOS POR OTRAS AUTORIDADES ADMINISTRATIVAS | 0.00 |
| SERVICIOS PRESTADOS POR EL ARCHIVO GENERAL DE NOTARIAS | 0.00 |
| SERVICIOS PRESTADOS POR PODER EJECUTIVO | 0.00 |
| SERVICIOS PRESTADOS POR LA LEGISLATURA | 0.00 |
| SERVICIOS PRESTADOS POR EL TRIBUNAL SUPERIOR DE JUSTICIA | 0.00 |
| ACTUALIZACIÓN DE DERECHOS | 0.00 |
| RECARGOS DE DERECHOS | 0.00 |
| MULTA DE DERECHOS | 0.00 |
| ARRENDAMIENTO | 0.00 |
| EXPLOTACIÓN DE BIENES PROPIEDAD DEL ESTADO | 0.00 |
| OTROS PRODUCTOS | 0.00 |
| RENDIMIENTOS BANCARIOS | 87,841.68 |
| PRODUCTOS DE CAPITALES Y VALORES DEL PODER JUDICIAL | 0.00 |
| OTROS INTERESES | 0.00 |
| ENAJENACIÓN DE BIENES INMUEBLES | 0.00 |
| INCENTIVOS DERIVADOS DE LA COLABORACIÓN FISCAL | 0.00 |
| MULTAS | 0.00 |
| INDEMNIZACIONES | 0.00 |

UNIVERSIDAD TECNOLÓGICA DE CORREGIDORA

| | | |
|--|-------------------------|--|
| REINTEGROS | 0.00 | |
| APROVECHAMIENTOS PROVENIENTES DE OBRAS PUBLICAS | 0.00 | |
| APROVECHAMIENTOS POR PARTICIPACIONES DERIVADAS DE LA APLICACIÓN DE LEYES | 0.00 | |
| APROVECHAMIENTOS POR APORTACIONES | 0.00 | |
| APROVECHAMIENTOS POR COOPERACIONES | 0.00 | |
| OTROS APROVECHAMIENTOS | 0.00 | |
| INGRESOS POR VENTA DE BIENES DE ORGANISMOS DESCENTRALIZADOS | 0.00 | |
| INGRESOS POR SERVICIOS PRESTADOS POR ORGANISMOS DESCENTRALIZADOS | \$ 24,504,212.00 | |
| INGRESOS DE OPERACIÓN DE ENTIDADES PARAESTATALES EMPRESARIALES | 0.00 | |
| INGRESOS POR VENTA DE BIENES DE ENTIDADES PARAESTATALES EMPRESARIALES | 0.00 | |
| INGRESOS POR SERVICIOS PRESTADOS POR ENTIDADES PARAESTATALES EMPRESARIALES | 0.00 | |
| INGRESOS POR VENTA DE BIENES | \$ 3,946,768.44 | |
| INGRESOS POR SERVICIOS PRODUCIDOS EN ESTABLECIMIENTOS DEL GOBIERNO | 0.00 | |
| TOTAL | \$ 28,538,822.12 | |

Se informa de manera agrupada, el tipo, el monto al 31 de diciembre del 2018, y naturaleza de la cuenta de otros ingresos, asimismo se informa de sus características significativas:

(Pesos)

| OTROS INGRESOS Y BENEFICIOS VARIOS: | TIPO | MONTO | NATURALEZA | CARACTERÍSTICAS SIGNIFICATIVAS |
|--|------|----------------------|------------|--------------------------------|
| OTROS INGRESOS DE EJERCICIOS ANTERIORES | | 0.00 | | |
| BONIFICACIONES Y DESCUENTOS OBTENIDOS | | 0.00 | | |
| DIFERENCIAS POR TIPO DE CAMBIO A FAVOR | | 0.00 | | |
| DIFERENCIAS DE COTIZACIONES A FAVOR EN VALORES NEGOCIABLES | | 0.00 | | |
| RESULTADO POR POSICIÓN MONETARIA | | 0.00 | | |
| UTILIDADES POR PARTICIPACIÓN PATRIMONIAL | | 0.00 | | |
| OTROS INGRESOS Y BENEFICIOS VARIOS | | 777,650.52 | | |
| TOTAL | | \$ 777,650.52 | | |

Gastos y otras pérdidas

Se explican aquellas cuentas de gastos de funcionamiento, transferencias, subsidios y otras ayudas, participaciones y aportaciones, otros gastos y pérdidas extraordinarias, que en lo individual representen el 10% o más del total de los gastos al 31 de diciembre del 2018:

(Pesos)

| MONTO TOTAL DE GASTOS | | \$ 30,014,988.59 |
|--|-------------------------|---------------------------------------|
| CUENTA | MONTO INDIVIDUAL | PORCENTAJE DEL TOTAL DEL GASTO |
| Servicios Personales | 19,194,150.28 | 63.95% |
| Materiales y Suministro | 1,411,548.55 | 4.70% |
| Servicios Generales | 8,720,644.88 | 29.05% |
| Transferencias, Asignaciones, Subsidios Y Otras Ayudas | 688,644.88 | 2.29% |
| | | |
| | | |
| | | |
| | | |
| | | |
| | | |

III) Notas al Estado de Variación en la Hacienda Pública

Se informa de manera agrupada, acerca de las modificaciones al patrimonio contribuido por tipo, naturaleza y monto al 31 de diciembre del 2018:

(Pesos)

| CUENTA | MONTO | NATURALEZA |
|--|-----------|------------|
| APORTACIONES | 83,543.20 | |
| Inversiones Financieras a Largo Plazo | 0.00 | |
| Bienes Inmuebles e Infraestructura | 0.00 | |
| Bienes Muebles | 83,543.20 | |
| Bienes Intangibles | 0.00 | |
| DONACIONES DE CAPITAL | (\$0.00) | |
| Inversiones Financieras a Largo Plazo | 0.00 | |
| Bienes Inmuebles e Infraestructura | 0.00 | |
| Bienes Muebles | 0.00 | |
| Bienes Intangibles | 0.00 | |
| ACTUALIZACIÓN DE LA HACIENDA PÚBLICA/PATRIMONIO | (\$0.00) | |
| Inversiones Financieras a Largo Plazo | 0.00 | |
| Bienes Inmuebles e Infraestructura | 0.00 | |
| Bienes Muebles | 0.00 | |
| Bienes Intangibles | 0.00 | |

Se informa de manera agrupada, acerca del monto al 31 de diciembre del 2018 así como la procedencia de los recursos que modifican al patrimonio generado:

(Pesos)

| CUENTA | MONTO | PROCEDENCIA DEL RECURSO |
|--|--------------|-------------------------|
| RESULTADO DEL EJERCICIO | 1,032,183.00 | |
| RESULTADOS DE EJERCICIOS ANTERIORES | 9,359,786.00 | |
| REVALUOS | \$ 0.00 | |

| | |
|---|---------|
| Revalúo de Bienes Inmuebles | 0 |
| Revalúo de Bienes Muebles | 0 |
| Revalúo de Bienes Intangibles | 0 |
| Otros Revalúos | 0 |
| RESERVAS | |
| Reservas de Patrimonio | \$ 0.00 |
| Reservas Territoriales | 0 |
| Reservas por Contingencias | 0 |
| RECTIFICACIONES DE RESULTADOS DE EJERCICIOS ANTERIORES | |
| Cambios en Políticas Contables | \$ 0.00 |
| Cambios por Errores Contables | |

IV) Notas al Estado de Flujos de Efectivo Efectivo y equivalentes

El análisis de los saldos inicial y final que figuran en la última parte del Estado de Flujo de Efectivo en la cuenta de efectivo y equivalentes es como sigue:

(Pesos)

| CUENTA | 2018 | 2017 |
|---|---------------------|---------------------|
| Efectivo | 2,543,428.65 | 1,847,764.22 |
| Efectivo en Bancos – Tesorería | | |
| Efectivo en Bancos- Dependencias | | |
| Inversiones Temporales (hasta 3 meses) | 0.00 | 589,094.53 |
| Fondos con Afectación Específica | | |
| Depósitos de Fondos de Terceros y Otros | | |
| Otros Efectivos y Equivalentes | | |
| Total de Efectivo y Equivalentes | 2,543,428.65 | 1,847,764.22 |

Se detallan las adquisiciones de bienes muebles e inmuebles con su monto global al 31 de diciembre del 2018 y, en su caso, el porcentaje de setas adquisiciones que fueron realizadas mediante subsidios de capital del sector central. Adicionalmente, se revela el importe al 31 de diciembre del 2018 de los pagos que durante el ejercicio se hicieron por la compra de los elementos citados:

(Pesos)

| ADQUISICIONES POR ACTIVIDADES DE INVERSIÓN | MONTO GLOBAL | PORCENTAJE DE ADQUISICIÓN CON SUBSIDIOS DE SECTOR CENTRAL | IMPORTE DE PAGOS POR LA COMPRA |
|---|--------------|---|--------------------------------|
| Bienes Inmuebles, Infraestructura y Construcciones en Proceso | | | |
| Bienes Muebles | | | |

A continuación, se expone la conciliación de los Flujos de Efectivos Netos de las Actividades de Operación y la cuenta de Ahorro/Desahorro antes de Rubros Extraordinarios:

(Pesos)

| | 2018 | 2017 |
|--|------------------------|-----------------------|
| Ahorro/Desahorro antes de Rubros Extraordinarios | | |
| <i>Movimientos de partidas (o rubros) que no afectan al efectivo</i> | - 22,238,209.17 | -18,376,918.96 |
| Depreciación | -20,897,795.22 | -17,197,699.70 |
| Amortización | -1,340,413.95 | -1,179,219.26 |
| Incrementos en las provisiones | | |
| Incremento en inversiones producido por revaluación | | |
| Ganancia/pérdida en venta de propiedad, planta y equipo | | |
| Incremento en cuentas por cobrar | | |
| Partidas extraordinarias | | |
| Otros ingresos y beneficios | | |
| Flujos de Efectivo Netos de las Actividades de Operación | | |

V) Conciliación entre los Ingresos Presupuestarios y Contables, así como ente los Egresos Presupuestarios y los Gastos Contables

La conciliación se presenta atendiendo a lo dispuesto por el Acuerdo por el que se emite el formato de conciliación entre los ingresos presupuestarios y contables, así como entre los egresos presupuestarios y los gastos contables:

(Pesos)

A. Conciliación entre los Ingresos Presupuestarios y Contables:

| | | |
|--|--|----------------------|
| 1. Ingresos Presupuestarios | | 28,450,980.44 |
| 2. Más ingresos contables no presupuestarios | | 865,492.20 |
| Ingresos Financieros | | |
| Incremento por variación de inventarios | | |
| Disminución del exceso de estimaciones por pérdida o deterioro u obsolescencia | | |
| Disminución del exceso de provisiones | | |
| Otros ingresos y beneficios varios | | 865,492.20 |
| Otros ingresos contables no presupuestarios | | |
| 3. Menos ingresos presupuestarios no contables | | \$ 0.00 |
| Productos de capital | | |
| Aprovechamientos capital | | |
| Ingresos derivados de financiamientos | | |
| Otros ingresos presupuestarios no contables | | |
| 4. Ingresos Contables (4 = 1 + 2 - 3) | | 29,316,472.64 |

B. Conciliación entre los Egresos Presupuestarios y los Gastos Contables:

| | | |
|--|------------|----------------------|
| 1. Egresos Presupuestarios | | 30,700,496.61 |
| 2. Menos egresos presupuestarios no contables | | 685,236.53 |
| Mobiliario y equipo de administración | 283,579.21 | |
| Mobiliario y equipo educacional y recreativo | 49,273.00 | |
| Equipo e instrumental médico y de laboratorio | | |

| | | |
|---|----------------------|--|
| Vehículos y equipo de transporte | 9,860.00 | |
| Equipo de defensa y seguridad | | |
| Maquinaria, otros equipos y herramientas | 99,156.32 | |
| Activos biológicos | | |
| Otros Bienes inmuebles | 23,200.00 | |
| Activos intangibles | 220,168.00 | |
| Obra pública en bienes de dominio público | | |
| Obra pública en bienes propios | | |
| Proyectos productivos y acciones de fomento | | |
| Inversiones para el fomento de actividades productivas | | |
| Acciones y participaciones de capital | | |
| Compra de títulos y valores | | |
| Concesión de préstamos | | |
| Inversiones en fideicomisos, mandatos y otros análogos | | |
| Otras inversiones financieras | | |
| Provisiones para contingencias y otras erogaciones especiales | | |
| Amortización de la deuda pública | | |
| Adeudos de ejercicios fiscales anteriores (ADEFAS) | | |
| Otros Egresos Presupuestales No Contables | | |
| 3. Más Gasto Contables No Presupuestales | 3,857,142.00 | |
| Estimaciones, depreciaciones, deterioros, obsolescencia y amortizaciones | 3,857,142.00 | |
| Provisiones | | |
| Disminución de inventarios | | |
| Aumento por insuficiencia de estimaciones por pérdida o deterioro u obsolescencia | | |
| Aumento por insuficiencia de provisiones | | |
| Otros Gastos | | |
| Otros Gastos Contables No Presupuestales | | |
| 4. Total de Gasto Contable (4 = 1 - 2 + 3) | 33,872,402.08 | |

b) Notas de Memoria:

VI) Notas al Estado de Situación Financiera

Las cuentas de orden se utilizan para registrar movimientos de valores que no afecten o modifiquen el balance del ente contable, sin embargo, su incorporación en libros es necesaria con fines de recordatorio contable, de control y en general sobre los aspectos administrativos, o bien, para consignar sus derechos o responsabilidades contingentes que puedan, o no, presentarse en el futuro.

Las cuentas que se manejan para efectos de estas Notas son las siguientes:

Cuentas de Orden Contables y Presupuestarias:

Contables:

Valores

Emisión de obligaciones

Avales y garantías

Juicios

Contratos para Inversión Mediante Proyectos para Prestación de Servicios (PPS) y Similares

Bienes concesionados o en comodato

Presupuestarias:

Cuentas de ingresos

Cuentas de egresos

Se informa, de manera agrupada, las cuentas de orden contables y cuentas de orden presupuestario:

Cuentas de orden contables

Los valores en custodia de instrumentos prestados a formadores de mercado e instrumentos de crédito recibidos en garantía de los formadores de mercado u otros:

(Pesos)

A. Valores:

| | TIPO | MONTO |
|--|------|-------|
| Valores en Custodia | N/A | 0 |
| Instrumentos de Crédito Prestados a Formadores de Mercado | N/A | 0 |
| Instrumentos de Crédito Recibidos en Garantía de los Formadores de Mercado | N/A | 0 |

Por tipo de emisión de instrumento, el monto al 31 de diciembre del 2018, tasa y vencimiento:

(Pesos)

B. Emisión de Obligaciones:

| | TIPO | MONTO | TASA | VENCIMIENTO |
|--|------|-------|------|-------------|
| Autorización para la Emisión de Bonos, Títulos y Valores de la Deuda Pública Interna | N/A | 0 | N/A | N/A |
| Autorización para la Emisión de Bonos, Títulos y Valores de la Deuda Pública Externa | N/A | 0 | N/A | N/A |
| Suscripción de Contratos de Préstamos y Otras Obligaciones de la Deuda Pública Interna | N/A | 0 | N/A | N/A |
| Suscripción de Contratos de Préstamos y Otras Obligaciones de la Deuda Pública Externa | N/A | 0 | N/A | N/A |

Los avales y garantías para respaldar obligaciones no fiscales del gobierno por tipo, monto al 31 de diciembre del 2018, tasa y vencimiento:

(Pesos)

C. Avales y Garantías:

| | TIPO | MONTO | TASA | VENCIMIENTO |
|---|------|-------|------|-------------|
| Avales Autorizados | N/A | 0 | N/A | N/A |
| Fianzas y Garantías Recibidas por Deudas a Cobrar | N/A | 0 | N/A | N/A |
| Fianzas Otorgadas para Respalidar Obligaciones no Fiscales del Gobierno | N/A | 0 | N/A | N/A |

Los juicios por demanda judicial en proceso de resolución:

(Pesos)

D. Juicios:

| | TIPO | MONTO |
|---|------|-------|
| Demanda Judicial en Proceso de Resolución | N/A | |

Los contratos firmados de construcciones por tipo de contrato:

(Pesos)

E. Contratos para Inversión Mediante Proyectos para Prestación de Servicios (PPS) y Similares:

| | TIPO | MONTO | VENCIMIENTO |
|--|------|-------|-------------|
| Contratos para Inversión Mediante Proyectos para Prestación de Servicios (PPS) y Similares | N/A | 0 | N/A |

Los bienes administrados en concesión o en comodato, por tipo, monto al 31 de diciembre del 2018, y vencimiento:

(Pesos)

F. Bienes en Concesión o en Comodato:

| | TIPO | MONTO | VENCIMIENTO |
|-----------------------------------|------|-------|-------------|
| Bienes Bajo Contrato en Concesión | N/A | 0 | N/A |
| Bienes Bajo Contrato en Comodato | N/A | 0 | N/A |

Atendiendo los lineamientos para el registro auxiliar sujeto a inventario de bienes arqueológicos, artísticos e históricos bajo custodia de los entes públicos a que hace referencia la LGCG:

(Pesos)

G. Bienes Arqueológicos, Artísticos e Históricos:

| | TIPO | MONTO | OBSERVACIÓN |
|--|------|-------|-------------|
| Bienes Arqueológicos Muebles | N/A | 0 | N/A |
| Bienes Arqueológicos Inmuebles | N/A | 0 | N/A |
| Bienes Arqueológicos Restos Humanos, de la Flora y de la Fauna | N/A | 0 | N/A |
| Bienes Artísticos Muebles | N/A | 0 | N/A |
| Bienes Artísticos Inmuebles | N/A | 0 | N/A |
| Bienes Históricos Muebles | N/A | 0 | N/A |
| Bienes Históricos Inmuebles | N/A | 0 | N/A |
| Bienes Históricos Documentos y Expedientes | N/A | 0 | N/A |
| Bienes Históricos Colecciones | N/A | 0 | N/A |

Por último, se hace referencia a las otras cuentas de orden contables:

(Pesos)

H. Otras Cuentas de Orden:

| | TIPO | MONTO | OBSERVACIÓN |
|-----------------------|------|-------|-------------|
| Control y Seguimiento | N/A | 0 | N/A |

Cuentas de orden presupuestario

Se informa del monto al 31 de diciembre del 2018 de las cuentas de orden presupuestario:

(Pesos)

A. Ingresos:

| | MONTO | OBSERVACIÓN |
|--|----------------|-------------|
| Ley de Ingresos Estimada | 27,400,721 | |
| Ley de Ingresos por Ejecutar | 0 | |
| Modificaciones a la Ley de Ingresos Estimada | 1,915,752 | |
| Ley de Ingresos Devengada | 0 | |
| Ley de Ingresos Recaudada | -29,316,473 | |
| Total | \$ 0.00 | |

B. Egresos:

| | MONTO | OBSERVACIÓN |
|---|----------------|-------------|
| Presupuesto de Egresos Aprobado | -27,400,721 | |
| Presupuesto de Egresos por Ejercer | -31,573,813 | |
| Modificaciones al Presupuesto de Egresos Aprobado | -3,970,613 | |
| Presupuesto de Egresos Comprometido | 32,244,650 | |
| Presupuesto de Egresos Devengado | 30,914 | |
| Presupuesto de Egresos Ejercido | 413,740 | |
| Presupuesto de Egresos Pagado | 30,255,843 | |
| Total | \$ 0.00 | |

c) **Notas de Gestión Administrativa:**

1. Introducción

Los Estados Financieros de los entes públicos, proveen de información financiera a los principales usuarios de la misma, al Congreso y a los ciudadanos.

El objetivo del presente documento es la revelación del contexto y de los aspectos económicos-financieros más relevantes que influyeron en las decisiones del período, y que deberán ser considerados en la elaboración de los estados financieros para la mayor comprensión de los mismos y sus particularidades.

De esta manera, se informa y explica la respuesta del gobierno a las condiciones relacionadas con la información financiera de cada período de gestión; además, de exponer aquellas políticas que podrían afectar la toma de decisiones en períodos posteriores.

2. Panorama Económico y Financiero

Se informa sobre las principales condiciones económico- financieras bajo las cuales el ente público estuvo operando; y las cuales influyeron en la toma de decisiones de la administración; tanto a nivel local como federal.

3. Autorización e Historia

Se informará sobre:

La Universidad Tecnológica de Corregidora (UTC), es un Organismo Público Descentralizado del Estado de Querétaro con personalidad jurídica y patrimonio propios, creado mediante el "Decreto por el que se crea la Universidad Tecnológica de Corregidora" publicada en el Periódico Oficial del Estado de Querétaro "La Sombra de Arteaga" el día 12 de julio de 2013.

4. Organización y Objeto Social

Se informará sobre:

4.1. Impartir educación superior, en sus diferentes modalidades, en los niveles de Técnico Superior Universitario, Licenciatura y Posgrado con la finalidad de preparar profesionales aptos para la aplicación de conocimientos y la solución creativa de problemas, con un sentido de innovación e incorporando avances científicos y tecnológicos en beneficio de los sectores público, privado y social.

4.2. La Universidad Tecnológica de Corregidora tiene por objeto, de conformidad con su artículo 4, los siguientes:

I) Impartir educación superior, en sus diferentes modalidades, en los niveles de Técnico Superior Universitario, Licenciatura y Posgrado con la finalidad de preparar profesionales aptos para la aplicación de conocimientos y la solución creativa de problemas, con un sentido de innovación e incorporando avances científicos y tecnológicos en beneficio de los sectores público, privado y social.

II) Ofrecer programas cortos de educación superior, de dos años, así como ofrecer la continuidad de estudios para la obtención del nivel de Licenciatura Profesional o

III) Licenciatura, con las características de intensidad, pertenencia, flexibilidad y calidad;

IV) Formar, a partir de egresados del bachillerato, técnicos superiores universitarios aptos para la aplicación de conocimientos y la solución de problemas, con un sentido de innovación en la incorporación de los avances científicos y tecnológicos;

- V) Ofrecer programas de continuidad de estudios para sus egresados y para egresados del nivel de Técnico Superior Universitario o Profesional Asociado y otras instituciones de educación superior, que permitan a los estudiantes alcanzar los niveles académicos de Ingeniería Técnica (Licencia Profesional), Licenciatura y Posgrado;
- VI) Promover con instituciones de educación superior, la celebración de convenios orientados a establecer equivalencias de estudio entre los realizados en la Universidad y los correspondientes a carreras profesionales afines que se impartan en aquellas, a la obtención de créditos adicionales y al acceso a centros o laboratorios para participar en proyectos de apoyo recíproco, con el propósito de facilitar a sus egresados que así lo deseen, continuar o realizar estudios conducentes a la obtención de otros grados académicos, los cuales podrán ser otorgados por las instituciones de educación superior, previamente cumplidos los requisitos que éstas establezcan;
- VII) Desarrollar estudios, capacitación o proyectos en las áreas de su competencia, que se traduzcan en aportaciones concretas que contribuyan al mejoramiento y mayor eficiencia de la producción de bienes o servicios y a la elevación de la calidad de vida de la comunidad;
- VIII) Desarrollar programas de apoyo técnico en beneficio de la comunidad;
- IX) Fomentar el desarrollo de nuevos perfiles académicos en educación superior, en el ámbito de la ciencia y la tecnología, con el fin de formar profesionales capaces, que participen en el desarrollo de la Entidad;
- X) Promover la cultura científica y tecnológica en el Estado, mediante la investigación aplicada y el intercambio académico con otras instituciones educativas estatales, nacionales o extranjeras; y
- XI) Desarrollar las funciones de vinculación con los sectores público, privado y social, para contribuir al desarrollo tecnológico y social de la comunidad.
- 4.3. Ejercicio Fiscal: 01 al 31 de diciembre de 2018.
- 4.4. Régimen jurídico:
Organismo público descentralizado del Estado de Querétaro con personalidad jurídica y patrimonio propio.
- 4.5. Consideraciones Fiscales del ente:
La UTC Tributa en el Título II del Régimen Fiscal para Personas Morales con Fines No Lucrativos (No Contribuyentes) de la Ley del Impuesto sobre la renta.
- 4.6. Fideicomisos, mandatos y análogos de los cuales es fideicomitente y fidecomisario.

N/A

5. Bases de Preparación de los Estados Financieros

Se informará sobre:

Las principales políticas contables para la elaboración de los estados financieros, son las siguientes:

Los estados financieros de la UTC, se prepararon de conformidad con las disposiciones normativas que le son aplicables en su carácter de Entidad Paraestatal de Gobierno del Estado de Querétaro y que están incluidas en la Ley General de Contabilidad Gubernamental y en los Postulados Básicos de Contabilidad Gubernamental.

La UTC ha aplicado la normatividad para el reconocimiento, valuación y revelación de los diferentes rubros de la información financiera, así como las bases de medición utilizadas para la elaboración de los estados financieros, por ejemplo: costo histórico, valor de realización, valor razonable, valor de recuperación o cualquier otro método empleado y los

criterios de aplicación de los mismos, de conformidad a lo siguiente:

Ley General de Contabilidad Gubernamental (LGCG).

El 31 de diciembre de 2008, se publicó en el Diario Oficial de la Federación la LGCG, que entró en vigor el 1 de enero de 2009, y es de observancia obligatoria para los poderes Ejecutivo, Legislativo y Judicial de la Federación, Los Estados y el Distrito Federal; los Ayuntamientos de los Municipios; los Órganos Político-Administrativo de la Demarcaciones Territoriales del Distrito Federal, estatales o municipales y los órganos Autónomos Federales y Estatales.

La LGCG tiene como objetivo establecer los criterios generales que regirán la contabilidad gubernamental y la emisión de la información financiera de los entes públicos, con la finalidad de lograr la armonización contable a nivel nacional, para la cual fue creado al Consejo Nacional de Armonización Contable (CONAC) como órgano de coordinación para la armonización de la contabilidad gubernamental, el cual tiene por objeto la emisión de las normas contables y las disposiciones presupuestales que se aplicarán para la generación de información financiera y presupuestal que emitirá los entes públicos.

En 2009, 2010 y 2011, el CONAC emitió diversas disposiciones regulatorias en materia de contabilidad gubernamental y de presupuestos, en las cuales se establecieron diversas fechas para el inicio de su aplicación efectiva.

Con la finalidad de dar cumplimiento al objetivo de la armonización contable y establecer los ejercicios sociales en que tendrá aplicación efectiva el conjunto de normas aplicables, el 15 de diciembre de 2010 el CONAC emitió el Acuerdo de Interpretación sobre las obligaciones establecidas en los artículos transitorios de la LGCG, en la cual interpretó que las entidades federativas, las entidades y los órganos Autónomos de las entidades federativas, entre otros, tienen la obligación, a partir del 1 de enero de 2012, de realizar registros contables con base acumulativa, apegándose al marco conceptual y a los postulados básicos de contabilidad gubernamental, así como a las normas y metodologías que establezcan los momentos contables, los clasificadores y de acuerdo con las respectivas matrices de conversión con las características señaladas en los artículos 40 y 41 de la LGCG.

Consecuentemente, a partir de la fecha señalada tienen la obligación de emitir información contable, presupuestaria y programática sobre la base técnica prevista en los documentos técnico-contables siguientes:

Marco Conceptual

Postulados básicos de contabilidad

Clasificador por objeto de gasto

Clasificador por tipo de gasto

Clasificador por rubro de ingresos

Momentos contables de egresos

Momentos contables de ingresos

Los Principios de la Contabilidad Gubernamental son los fundamentos que configuran el sistema de información contable y rigen al ambiente bajo el cual opera. Estos inciden en la identificación, análisis, interpretación, captación, procesamiento y reconocimiento de las transacciones, transformaciones internas y de otros eventos económicos que se llevan a cabo en la Universidad Tecnológica de Corregidora.

Cabe destacar que con fecha 20 de agosto de 2009, fue publicado el acuerdo por el CONAC emiten los Postulados Básicos de Contabilidad Gubernamental, disponiendo que deben ser aplicado por los entes públicos.

6. Políticas de Contabilidad Significativas

Se informará sobre:

- a. Actualización: se informará del método utilizado para la actualización del valor de los activos, pasivos y Hacienda Pública/Patrimonio y las razones de dicha elección. Así como informar de la desconexión o reconexión inflacionaria.
- b. Informar sobre la realización de operaciones en el extranjero y de sus efectos en la información financiera gubernamental.
- c. Método de valuación de la inversión en acciones de Compañías subsidiarias no consolidadas y asociadas.
- d. Sistema y método de valuación de inventarios y costo de lo vendido.
- e. Beneficios a empleados: revelar el cálculo de la reserva actuarial, valor presente de los ingresos esperados comparado con el valor presente de la estimación de gastos tanto de los beneficiarios actuales como futuros.
- f. Provisiones: objetivo de su creación, monto y plazo.
- g. Reservas: objetivo de su creación, monto y plazo.
- h. Cambios en políticas contables y corrección de errores junto con la revelación de los efectos que se tendrá en la información financiera del ente público, ya sea retrospectivos o prospectivos.
- i. Reclasificaciones: se deben revelar todos aquellos movimientos entre cuentas por efectos de cambios en los tipos de operaciones.
- j. Depuración y cancelación de saldos.

7. Posición en Moneda Extranjera y Protección por Riesgo Cambiario

Se informará sobre:

- a. Activos en moneda extranjera.
- b. Pasivos en moneda extranjera.
- c. Posición en moneda extranjera.
- d. Tipo de cambio.
- e. Equivalente en moneda nacional.

Lo anterior, por cada tipo de moneda extranjera que se encuentre en los rubros de activo y pasivo.

Adicionalmente, se informará sobre los métodos de protección de riesgo por variaciones en el tipo de cambio.

8. Reporte Analítico del Activo

- a) Los porcentajes de la depreciación se rigen bajo "Guía de Vida Útil Estimada y Porcentajes de Depreciación" CONAC

CUENTA DE BIENES MUEBLES

TASA APLICADA

| | |
|---|----------------------|
| MOBILIARIO Y EQUIPO DE ADMINISTRACIÓN | 10% - 33% |
| MOBILIARIO Y EQUIPO EDUCACIONAL Y RECREATIVO | 20% - 33% |
| EQUIPO E INSTRUMENTAL MEDICO Y DE LABORATORIO | 20% |
| EQUIPO DE TRANSPORTE | 20% |
| EQUIPO DE DEFENSA Y SEGURIDAD | 0% |
| MAQUINARIA, OTROS EQUIPOS Y HERRAMIENTAS | 10% |
| ACTIVOS BIOLÓGICOS | 0% |
| CUENTA DE BIENES INMUEBLES | TASA APLICADA |
| VIVIENDAS | 2% |
| EDIFICIOS NO HABITACIONALES | 3% |
| INFRAESTRUCTURA | 4% |
| OTROS BIENES INMUEBLES | 5% |

| | |
|--------------------------------------|----------------------|
| CUENTA DE ACTIVOS INTANGIBLES | TASA APLICADA |
| SOFTWARE | 25% |
| PATENTES, MARCAS Y DERECHOS | 0% |
| CONCESIONES Y FRANQUICIAS | 0% |
| LICENCIAS | 20% |
| OTROS ACTIVOS INTANGIBLES | 0% |

9. Fideicomisos, Mandatos y Análogos

Se deberá informar:

- a. N/A

10. Reporte de la Recaudación

- a. Análisis del comportamiento de la recaudación correspondiente al ente público o cualquier tipo de ingreso, de forma separada los ingresos locales de los federales.

b. Proyección de la recaudación e ingresos en el mediano plazo.

11. Información sobre la Deuda y el Reporte Analítico de la Deuda

a. Utilizar al menos los siguientes indicadores: deuda respecto al PIB y deuda respecto a la recaudación tomando, como mínimo, un período igual o menor a 5 años.

b. Información de manera agrupada por tipo de valor gubernamental o instrumento financiero en la que se consideren intereses, comisiones, tasa, perfil de vencimiento y otros gastos de la deuda.

12. Calificaciones otorgadas

N/A

13. Proceso de Mejora

Se informará de:

Intensificar con la participación de los directivos y trabajadores de la entidad en el control interno a través de una correcta y permanente auto control para obtener aceptable control interno.

14. Información por Segmentos

Se entrega la información contable y presupuestal de manera mensual al Poder Ejecutivo de Estado de Querétaro y Coordinación General de Universidades Tecnológicas y Politécnicas.

15. Eventos Posteriores al Cierre


Sin movimientos

16. Partes Relacionadas

Al 31 de diciembre de 2018, no existen partes relacionadas que ejerzan influencia significativa sobre la toma de decisiones financieras y operativas.

17. Responsabilidad Sobre la Presentación Razonable de la Información Contable

Estas notas, son parte integrante de los estados financieros adjuntos.



M. en E. Arturo Adolfo Vallejo Casanova
Rector



C.P. Fabiola Velázquez Chaparro
Directora de Administración y Finanzas

UNIVERSIDAD TECNOLÓGICA DE CORREGIDORA
Cuenta Pública
Ejercicio 2018
ESTADO ANALITICO DEL ACTIVO
Del 01 de enero al 31 de diciembre de 2018
(Pesos)

| Concepto | Saldo Inicial 1 | Cargos del Periodo 2 | Abonos del Periodo 3 | Saldo Final 4 (1+2-3) | Variación del Periodo (4 - 1) |
|---|--------------------|-------------------------|-------------------------|--------------------------|----------------------------------|
| ACTIVO | 55,145,774 | 120,634,393 | 123,857,249 | 51,922,918 | (3,222,856) |
| Activo Circulante | 2,686,859 | 119,746,834 | 119,887,524 | 2,546,169 | (140,690) |
| Efectivo y Equivalentes | 2,436,659 | 108,068,912 | 107,962,342 | 2,543,429 | 106,570 |
| Derechos a Recibir Efectivo o Equivalentes | 250,000 | 908,736 | 1,155,995 | 2,740 | (247,260) |
| Derechos a Recibir Bienes o Servicios | 0 | 2,173,402 | 2,173,402 | 0 | 0 |
| Inventarios | 0 | 0 | 0 | 0 | 0 |
| Almacenes | 0 | 8,595,784 | 8,595,784 | 0 | 0 |
| Estimación por Pérdida o Deterioro de Activos Circulantes | 0 | 0 | 0 | 0 | 0 |
| Otros Activos Circulantes | 0 | 0 | 0 | 0 | 0 |
| Activo No Circulante | 52,458,915 | 887,559 | 3,969,726 | 49,376,749 | (3,082,167) |
| Inversiones Financieras a Largo Plazo | 0 | 0 | 0 | 0 | 0 |
| Derechos a Recibir Efectivo o Equivalentes a Largo Plazo | 0 | 0 | 0 | 0 | 0 |
| Bienes Inmuebles, Infraestructura y Construcciones en Proceso | 49,454,368 | 0 | 0 | 49,454,368 | 0 |
| Bienes Muebles | 19,804,383 | 619,698 | 20,743 | 20,403,338 | 596,955 |
| Activos Intangibles | 1,577,084 | 220,169 | 40,000 | 1,757,252 | 180,169 |
| Depreciación, Deterioro y Amortización Acumulada de Bienes | (18,376,919) | 47,692 | 3,908,982 | (22,238,209) | (3,861,290) |
| Activos Diferidos | 0 | 0 | 0 | 0 | 0 |
| Estimación por Pérdida o Deterioro de Activos no Circulantes | 0 | 0 | 0 | 0 | 0 |
| Otros Activos no Circulantes | 0 | 0 | 0 | 0 | 0 |

Fabiola Velázquez Chaparro

M. en E. Arturo Aguilero Vallejo Casanova

C.P. Fabiola Velázquez Chaparro
 Directora de Administración y Finanzas

M. en E. Arturo Aguilero Vallejo Casanova
 Rector

Bajo protesta de decir verdad declaramos que los Estados Financieros y sus Notas son razonablemente correctos y responsabilidad del emisor

UNIVERSIDAD TECNOLÓGICA DE CORREGIDORA
Cuenta Pública
Ejercicio 2018
ESTADO ANALÍTICO DE LA DEUDA Y OTROS PASIVOS
Del 01 de enero al 31 de diciembre de 2018
(Pesos)

| Denominación de las Deudas | Moneda de Contratación | Institución o País Acreedor | Saldo Inicial del Periodo | Saldo Final del Periodo |
|--|------------------------|-----------------------------|---------------------------|-------------------------|
| DEUDA PÚBLICA | | | | |
| Corto Plazo | | | | |
| Deuda Interna | | | 0 | 0 |
| Instituciones de Crédito | | | 0 | 0 |
| Títulos y Valores | | | 0 | 0 |
| Arrendamientos Financieros | | | 0 | 0 |
| Deuda Externa | | | 0 | 0 |
| Organismos Financieros Internacionales | | | 0 | 0 |
| Deuda Bilateral | | | 0 | 0 |
| Títulos y Valores | | | 0 | 0 |
| Arrendamientos Financieros | | | 0 | 0 |
| SubTotal Corto Plazo | | | 0 | 0 |
| Largo Plazo | | | | |
| Deuda Interna | | | 0 | 0 |
| Instituciones de Crédito | | | 0 | 0 |
| Títulos y Valores | | | 0 | 0 |
| Arrendamientos Financieros | | | 0 | 0 |
| Deuda Externa | | | 0 | 0 |
| Organismos Financieros Internacionales | | | 0 | 0 |
| Deuda Bilateral | | | 0 | 0 |
| Títulos y Valores | | | 0 | 0 |
| Arrendamientos Financieros | | | 0 | 0 |
| SubTotal Largo Plazo | | | 0 | 0 |
| Otros Pasivos | | | 1,092,718 | 2,069,428 |
| Total Deuda y Otros Pasivos | | | 1,092,718 | 2,069,428 |

Fabiola Velázquez Chaparro

C.P. Fabiola Velázquez Chaparro
 Directora de Administración y Finanzas

M. en E. Arturo Adolfo Vallejo Esquivel

Rector

Bajo protesta de decir verdad declaramos que los Estados Financieros y sus Notas son razonablemente correctos y responsabilidad del emisor

UNIVERSIDAD TECNOLÓGICA DE CORREGIDORA
Cuenta Pública
Ejercicio 2018
ESTADO ANALÍTICO DE INGRESOS
Del 01 de enero al 31 de diciembre de 2018
(Pesos)

| Rubro de Ingresos | Ingreso | | | | | Diferencia (6 = 5 - 1) |
|--|-------------------|-----------------------------------|---------------------------|-------------------|-------------------|---------------------------|
| | Estimado (1) | Ampliaciones y Reducciones (2) | Modificado (3 = 1 + 2) | Devengado (4) | Recaudado (5) | |
| Impuestos | 0 | 0 | 0 | 0 | 0 | 0 |
| Cuotas y Aportaciones de Seguridad Social | 0 | 0 | 0 | 0 | 0 | 0 |
| Contribuciones de Mejoras | 0 | 0 | 0 | 0 | 0 | 0 |
| Derechos | 0 | 0 | 0 | 0 | 0 | 0 |
| Productos | 0 | 87,842 | 87,842 | 87,842 | 87,842 | 87,842 |
| Productos de Tipo Corriente | 0 | 87,842 | 87,842 | 87,842 | 87,842 | 87,842 |
| Productos de Capital | 0 | 0 | 0 | 0 | 0 | 0 |
| Aprovechamientos | 0 | 0 | 0 | 0 | 0 | 0 |
| Aprovechamientos de Tipo Corriente | 0 | 0 | 0 | 0 | 0 | 0 |
| Aprovechamientos de Capital | 0 | 0 | 0 | 0 | 0 | 0 |
| Ingresos por Venta de Bienes y Servicios | 3,896,509 | 827,910 | 4,724,419 | 4,724,419 | 4,724,419 | 827,910 |
| Participaciones y Aportaciones | 0 | 0 | 0 | 0 | 0 | 0 |
| Transferencias, Asignaciones, Subsidios y Otras Ayudas | 23,504,212 | 1,000,000 | 24,504,212 | 24,504,212 | 24,504,212 | 1,000,000 |
| Ingresos Derivados de Financiamientos | 0 | 0 | 0 | 0 | 0 | 0 |
| Total | 27,400,721 | 1,915,752 | 29,316,473 | 29,316,473 | 29,316,473 | 1,915,752 |
| | | | Ingresos excedentes | | | |

| Estado Analítico de Ingresos Por Fuente de Financiamiento | Ingreso | | | | | Diferencia (6 = 5 - 1) |
|---|-------------------|-----------------------------------|---------------------------|-------------------|-------------------|---------------------------|
| | Estimado (1) | Ampliaciones y Reducciones (2) | Modificado (3 = 1 + 2) | Devengado (4) | Recaudado (5) | |
| Ingresos de Gobierno | 23,504,212 | 1,087,842 | 24,592,054 | 24,592,054 | 24,592,054 | 1,087,842 |
| Impuestos | 0 | 0 | 0 | 0 | 0 | 0 |
| Contribuciones de Mejoras | 0 | 0 | 0 | 0 | 0 | 0 |
| Derechos | 0 | 0 | 0 | 0 | 0 | 0 |
| Productos | 0 | 87,842 | 87,842 | 87,842 | 87,842 | 87,842 |
| Productos de Tipo Corriente | 0 | 87,842 | 87,842 | 87,842 | 87,842 | 87,842 |
| Productos de Capital | 0 | 0 | 0 | 0 | 0 | 0 |
| Aprovechamientos | 0 | 0 | 0 | 0 | 0 | 0 |
| Aprovechamientos de Tipo Corriente | 0 | 0 | 0 | 0 | 0 | 0 |
| Aprovechamientos de Capital | 0 | 0 | 0 | 0 | 0 | 0 |
| Participaciones y Aportaciones | 0 | 0 | 0 | 0 | 0 | 0 |
| Transferencias, Asignaciones, Subsidios y Otras Ayudas | 23,504,212 | 1,000,000 | 24,504,212 | 24,504,212 | 24,504,212 | 1,000,000 |
| Ingresos de Organismos y Empresas | 3,896,509 | 827,910 | 4,724,419 | 4,724,419 | 4,724,419 | 827,910 |
| Cuotas y Aportaciones de Seguridad Social | 0 | 0 | 0 | 0 | 0 | 0 |
| Ingresos por Venta de Bienes y Servicios | 3,896,509 | 827,910 | 4,724,419 | 4,724,419 | 4,724,419 | 827,910 |
| Transferencias, Asignaciones, Subsidios y Otras Ayudas | 0 | 0 | 0 | 0 | 0 | 0 |
| Ingresos derivados de financiamiento | 0 | 0 | 0 | 0 | 0 | 0 |
| Ingresos Derivados de Financiamientos | 0 | 0 | 0 | 0 | 0 | 0 |
| Total | 27,400,721 | 1,915,752 | 29,316,473 | 29,316,473 | 29,316,473 | 1,915,752 |
| | | | Ingresos excedentes | | | |

UNIVERSIDAD TECNOLÓGICA DE CORREGIDORA
Cuenta Pública
Ejercicio 2018
ESTADO ANALÍTICO DEL EJERCICIO DEL PRESUPUESTO DE EGRESOS
CLASIFICACIÓN ADMINISTRATIVA
Del 01 de enero al 31 de diciembre de 2018
(Pesos)

| Concepto | Egresos | | | | | Subejercicio 6 = (3 - 4) |
|---|-------------------|---------------------------------|-------------------|-------------------|-------------------|-----------------------------|
| | Aprobado | Ampliaciones / (Reducciones) | Modificado | Devengado | Pagado | |
| | 1 | 2 | 3 = (1 + 2) | 4 | 5 | |
| PO00. RECTORÍA DE LA UNIVERSIDAD TECNOLÓGICA DE CORREGIDORA (UTC) | 27,400,721 | 3,970,613 | 31,371,334 | 30,700,497 | 30,563,686 | 670,837 |
| Total del Gasto | 27,400,721 | 3,970,613 | 31,371,334 | 30,700,497 | 30,563,686 | 670,837 |

UNIVERSIDAD TECNOLÓGICA DE CORREGIDORA
Cuenta Pública
Ejercicio 2018
ESTADO ANALÍTICO DEL EJERCICIO DEL PRESUPUESTO DE EGRESOS
CLASIFICACIÓN ECONÓMICA (POR TIPO DE GASTO)
Del 01 de enero al 31 de diciembre de 2018
(Pesos)

| Concepto | Egresos | | | | | | Subejercicio 6 = (3 - 4) |
|---|-------------------|---------------------------------|-------------------|-------------------|-------------------|----------------|-----------------------------|
| | Aprobado | Ampliaciones / (Reducciones) | Modificado | Devengado | Pagado | | |
| | 1 | 2 | 3 = (1 + 2) | 4 | 5 | | |
| Gasto Corriente | 27,400,721 | 2,695,476 | 30,096,197 | 30,038,347 | 29,901,536 | 57,851 | |
| Gasto de Capital | 0 | 1,275,136 | 1,275,136 | 662,150 | 662,150 | 612,986 | |
| Amortización de la deuda y disminución de pasivos | 0 | 0 | 0 | 0 | 0 | 0 | |
| Pensiones y Jubilaciones | 0 | 0 | 0 | 0 | 0 | 0 | |
| Participaciones | 0 | 0 | 0 | 0 | 0 | 0 | |
| Total del Gasto | 27,400,721 | 3,970,613 | 31,371,334 | 30,700,497 | 30,563,686 | 670,837 | |

UNIVERSIDAD TECNOLÓGICA DE CORREGIDORA

Cuenta Pública

Ejercicio 2018

ESTADO ANALÍTICO DEL EJERCICIO DEL PRESUPUESTO DE EGRESOS
CLASIFICACIÓN POR OBJETO DEL GASTO (CAPÍTULO Y CONCEPTO)

Del 01 de enero al 31 de diciembre de 2018

(Pesos)

| Concepto | Egresos | | | | Subejercicio 6 = (3 - 4) |
|---|------------------|--------------------------------------|---------------------------|------------------|-----------------------------|
| | Aprobado 1 | Ampliaciones / (Reducciones) 2 | Modificado 3 = (1 + 2) | Devengado 4 | |
| Servicios Personales | | | | | |
| Remuneraciones al personal de carácter permanente | 20,423,968 | (1,229,818) | 19,194,150 | 19,194,150 | 19,194,150 |
| Remuneraciones al personal de carácter transitorio | 13,210,904 | (539,595) | 12,671,309 | 12,671,309 | 12,671,309 |
| Remuneraciones adicionales y especiales | 3,528,596 | (183,530) | 3,345,067 | 3,345,067 | 3,345,067 |
| Seguridad social | 2,653,165 | (866,474) | 1,786,691 | 1,786,691 | 1,786,691 |
| Otras prestaciones sociales y económicas | 1,031,304 | 359,781 | 1,391,085 | 1,391,085 | 1,391,085 |
| Previsiones | 0 | 0 | 0 | 0 | 0 |
| Pago de estímulos a servidores públicos | 0 | 0 | 0 | 0 | 0 |
| Materiales y suministros | 1,020,749 | 571,046 | 1,591,795 | 1,411,549 | 1,406,734 |
| Materiales de administración, emisión de documentos y artículos oficiales | 401,396 | 89,449 | 490,845 | 490,845 | 486,030 |
| Alimentos y utensilios | 46,885 | (14,653) | 32,232 | 32,232 | 32,232 |
| Materiales primas y materiales de producción y comercialización | 0 | 0 | 0 | 0 | 0 |
| Materiales y artículos de construcción y de reparación | 87,000 | 163,107 | 250,107 | 69,863 | 69,863 |
| Productos químicos, farmacéuticos y de laboratorio | 93,003 | (4,519) | 88,484 | 88,484 | 88,484 |
| Combustibles, lubricantes y aditivos | 197,073 | 388,219 | 585,292 | 585,292 | 585,292 |
| Vestuario, blancos, prendas de protección y artículos deportivos | 92,000 | (73,644) | 18,356 | 18,356 | 18,356 |
| Materiales y suministros para seguridad | 0 | 0 | 0 | 0 | 0 |
| Herramientas, refacciones y accesorios menores | 103,392 | 23,088 | 126,480 | 126,477 | 126,477 |
| Servicios generales | 5,956,004 | 3,167,454 | 9,123,457 | 8,720,917 | 8,588,921 |
| Servicios básicos | 969,241 | 180,097 | 1,149,338 | 1,137,125 | 1,137,125 |
| Servicios profesionales, científicos, técnicos y otros servicios | 103,000 | 144,176 | 247,176 | 247,176 | 247,176 |
| Servicios financieros, bancarios y comerciales | 2,983,257 | 1,179,902 | 4,163,159 | 3,935,816 | 3,855,816 |
| Servicios de instalación, reparación, mantenimiento y conservación | 190,387 | 86,755 | 277,142 | 214,348 | 214,348 |
| Servicios de comunicación social y publicidad | 589,112 | 184,632 | 773,744 | 751,741 | 710,445 |
| Servicios de traslado y viáticos | 240,000 | 45,420 | 285,420 | 285,420 | 274,720 |
| Servicios oficiales | 170,000 | 122,381 | 292,381 | 229,322 | 229,322 |
| Otros servicios generales | 370,000 | 174,116 | 544,116 | 544,116 | 544,116 |
| Transferencias, asignaciones, subsidios y otras ayudas | 341,007 | 1,049,976 | 1,390,983 | 1,375,854 | 1,375,854 |
| Transferencias internas y asignaciones al sector público | 0 | 0 | 0 | 0 | 0 |
| Transferencias al resto del sector público | 0 | 0 | 0 | 0 | 0 |
| Subsidios y subvenciones | 0 | 0 | 0 | 0 | 0 |
| Ayudas sociales | 0 | 688,644 | 688,644 | 688,644 | 688,644 |
| Pensiones y jubilaciones | 0 | 0 | 0 | 0 | 0 |
| Transferencias a la seguridad social | 0 | 0 | 0 | 0 | 0 |
| Transferencias a la seguridad social | 0 | 0 | 0 | 0 | 0 |
| Donativos | 0 | 0 | 0 | 0 | 0 |
| Transferencias al exterior | 0 | 0 | 0 | 0 | 0 |
| Bienes muebles, inmuebles e intangibles | 0 | 685,237 | 685,237 | 685,237 | 685,237 |
| Mobiliario y equipo de administración | 0 | 283,579 | 283,579 | 283,579 | 283,579 |
| Mobiliario y equipo educacional y recreativo | 0 | 72,473 | 72,473 | 72,473 | 72,473 |
| Equipo e instrumental médico y de laboratorio | 0 | 0 | 0 | 0 | 0 |
| Vehículos y equipo de transporte | 0 | 9,860 | 9,860 | 9,860 | 9,860 |
| Equipo de defensa y seguridad | 0 | 0 | 0 | 0 | 0 |
| Maquinaria, otros equipos y herramientas | 0 | 99,156 | 99,156 | 99,156 | 99,156 |
| Activos biológicos | 0 | 0 | 0 | 0 | 0 |
| Bienes inmuebles | 0 | 0 | 0 | 0 | 0 |
| Activos intangibles | 0 | 220,168 | 220,168 | 220,168 | 220,168 |
| TOTAL | 402,540 | 12,213 | 414,753 | 402,540 | 402,540 |

UNIVERSIDAD TECNOLÓGICA DE CORREGIDORA

Cuenta Pública

Ejercicio 2018

ESTADO ANALÍTICO DEL EJERCICIO DEL PRESUPUESTO DE EGRESOS
CLASIFICACIÓN POR OBJETO DEL GASTO (CAPÍTULO Y CONCEPTO)

Del 01 de enero al 31 de diciembre de 2018

(Pesos)

| Concepto | Egresos | | | | | Subejercicio 6 = (3 - 4) |
|---|-------------------|--------------------------------------|---------------------------|-------------------|-------------------|-----------------------------|
| | Aprobado 1 | Ampliaciones / (Reducciones) 2 | Modificado 3 = (1 + 2) | Devengado 4 | Pagado 5 | |
| Inversión pública | 0 | 0 | 0 | 0 | 0 | 0 |
| Obra pública en bienes de dominio público | 0 | 0 | 0 | 0 | 0 | 0 |
| Obra pública en bienes propios | 0 | 0 | 0 | 0 | 0 | 0 |
| Proyectos productivos y acciones de fomento | 0 | 0 | 0 | 0 | 0 | 0 |
| Inversiones financieras y otras provisiones | 0 | 0 | 0 | 0 | 0 | 0 |
| Inversiones para el fomento de actividades productivas | 0 | 0 | 0 | 0 | 0 | 0 |
| Acciones y participaciones de capital | 0 | 0 | 0 | 0 | 0 | 0 |
| Compra de títulos y valores | 0 | 0 | 0 | 0 | 0 | 0 |
| Concesión de préstamos | 0 | 0 | 0 | 0 | 0 | 0 |
| Inversiones en fideicomisos, mandatos y otros análogos | 0 | 0 | 0 | 0 | 0 | 0 |
| Otras inversiones financieras | 0 | 0 | 0 | 0 | 0 | 0 |
| Provisiones para contingencias y otras erogaciones especiales | 0 | 0 | 0 | 0 | 0 | 0 |
| Participaciones y aportaciones | 0 | 0 | 0 | 0 | 0 | 0 |
| Participaciones | 0 | 0 | 0 | 0 | 0 | 0 |
| Aportaciones | 0 | 0 | 0 | 0 | 0 | 0 |
| Convenios | 0 | 0 | 0 | 0 | 0 | 0 |
| Deuda pública | 0 | 0 | 0 | 0 | 0 | 0 |
| Amortización de la deuda pública | 0 | 0 | 0 | 0 | 0 | 0 |
| Intereses de la deuda pública | 0 | 0 | 0 | 0 | 0 | 0 |
| Comisiones de la deuda pública | 0 | 0 | 0 | 0 | 0 | 0 |
| Gastos de la deuda pública | 0 | 0 | 0 | 0 | 0 | 0 |
| Costo por coberturas | 0 | 0 | 0 | 0 | 0 | 0 |
| Apoyos financieros | 0 | 0 | 0 | 0 | 0 | 0 |
| Adeudos de Ejercicios Fiscales Anteriores (ADEFAS) | 0 | 0 | 0 | 0 | 0 | 0 |
| Total del Gasto | 27,400,721 | 3,882,562 | 31,283,283 | 30,700,497 | 30,563,686 | 582,787 |

UNIVERSIDAD TECNOLÓGICA DE CORREGIDORA

Cuenta Pública

Ejercicio 2018

ESTADO ANALÍTICO DEL EJERCICIO DEL PRESUPUESTO DE EGRESOS
CLASIFICACIÓN FUNCIONAL (FINALIDAD Y FUNCIÓN)

Del 01 de enero al 31 de diciembre de 2018

(Pesos)

| Concepto | Egresos | | | | | Subejercicio 6 = (3 - 4) |
|---|-------------------|--------------------------------------|---------------------------|-------------------|-------------------|-----------------------------|
| | Aprobado 1 | Ampliaciones / (Reducciones) 2 | Modificado 3 = (1 + 2) | Devengado 4 | Pagado 5 | |
| | | | | | | |
| Gobierno | 0 | 0 | 0 | 0 | 0 | 0 |
| Legislación | 0 | 0 | 0 | 0 | 0 | 0 |
| Justicia | 0 | 0 | 0 | 0 | 0 | 0 |
| Coordinación de la Política de Gobierno | 0 | 0 | 0 | 0 | 0 | 0 |
| Relaciones Exteriores | 0 | 0 | 0 | 0 | 0 | 0 |
| Asuntos Financieros y Hacendarios | 0 | 0 | 0 | 0 | 0 | 0 |
| Seguridad Nacional | 0 | 0 | 0 | 0 | 0 | 0 |
| Asuntos de Orden Público y de Seguridad Interior | 0 | 0 | 0 | 0 | 0 | 0 |
| Otros Servicios Generales | 0 | 0 | 0 | 0 | 0 | 0 |
| Desarrollo Social | 27,400,721 | 3,970,613 | 31,371,334 | 30,700,497 | 30,563,686 | 670,837 |
| Protección Ambiental | 0 | 0 | 0 | 0 | 0 | 0 |
| Vivienda y Servicios a la Comunidad | 0 | 0 | 0 | 0 | 0 | 0 |
| Salud | 0 | 0 | 0 | 0 | 0 | 0 |
| Recreación, Cultura y Otras Manifestaciones Sociales | 0 | 0 | 0 | 0 | 0 | 0 |
| Educación | 27,400,721 | 3,970,613 | 31,371,334 | 30,700,497 | 30,563,686 | 670,837 |
| Protección Social | 0 | 0 | 0 | 0 | 0 | 0 |
| Otros Asuntos Sociales | 0 | 0 | 0 | 0 | 0 | 0 |
| Desarrollo Económico | 0 | 0 | 0 | 0 | 0 | 0 |
| Asuntos Económicos, Comerciales y Laborales en General | 0 | 0 | 0 | 0 | 0 | 0 |
| Agropecuaria, Silvicultura, Pesca y Caza | 0 | 0 | 0 | 0 | 0 | 0 |
| Combustibles y Energía | 0 | 0 | 0 | 0 | 0 | 0 |
| Minería, Manufacturas y Construcción | 0 | 0 | 0 | 0 | 0 | 0 |
| Transporte | 0 | 0 | 0 | 0 | 0 | 0 |
| Comunicaciones | 0 | 0 | 0 | 0 | 0 | 0 |
| Turismo | 0 | 0 | 0 | 0 | 0 | 0 |
| Ciencia, Tecnología e Innovación | 0 | 0 | 0 | 0 | 0 | 0 |
| Otras Industrias y Otros Asuntos Económicos | 0 | 0 | 0 | 0 | 0 | 0 |
| Otros no clasificadas en funciones anteriores | 0 | 0 | 0 | 0 | 0 | 0 |
| Transacciones de la Deuda Pública / Costo Financiero de la Deuda | 0 | 0 | 0 | 0 | 0 | 0 |
| Transferencias, Participaciones y Aportaciones entre Diferentes Niveles y | 0 | 0 | 0 | 0 | 0 | 0 |
| Órdenes de Gobierno | 0 | 0 | 0 | 0 | 0 | 0 |
| Saneamiento del Sistema Financiero | 0 | 0 | 0 | 0 | 0 | 0 |
| Adeudos de Ejercicio Fiscales Anteriores | 0 | 0 | 0 | 0 | 0 | 0 |
| Total del Gasto | 27,400,721 | 3,970,613 | 31,371,334 | 30,700,497 | 30,563,686 | 670,837 |

UNIVERSIDAD TECNOLÓGICA DE CORREGIDORA
Cuenta Pública
Ejercicio 2018
ESTADO ANALÍTICO DEL EJERCICIO DEL PRESUPUESTO DE EGRESOS
CLASIFICACIÓN POR FUENTE DE FINANCIAMIENTO
Del 01 de enero al 31 de diciembre de 2018
(Pesos)

| Concepto | Egresos | | | | | Subejercicio 6 = (3 - 4) |
|--|-------------------|--------------------------------------|---------------------------|-------------------|-------------------|-----------------------------|
| | Aprobado 1 | Ampliaciones / (Reducciones) 2 | Modificado 3 = (1 + 2) | Devengado 4 | Pagado 5 | |
| No Etiquetado | 27,400,721 | 2,695,476 | 30,096,197 | 30,038,347 | 29,901,536 | 57,851 |
| Recursos Fiscales | 0 | 0 | 0 | 0 | 0 | 0 |
| Financiamientos Internos | 0 | 0 | 0 | 0 | 0 | 0 |
| Financiamientos Externos | 0 | 0 | 0 | 0 | 0 | 0 |
| Ingresos Propios | 3,896,509 | 1,484,678 | 5,381,187 | 5,323,336 | 5,217,440 | 57,851 |
| Recursos Federales | 10,744,582 | 7,914 | 10,752,496 | 10,752,496 | 10,752,496 | 0 |
| Recursos Estatales | 12,759,630 | 202,884 | 12,962,514 | 12,962,514 | 12,931,600 | 0 |
| Otros Recursos de Libre Disposición | 0 | 1,000,000 | 1,000,000 | 1,000,000 | 1,000,000 | 0 |
| Etiquetado | 0 | 1,187,086 | 1,187,086 | 662,150 | 662,150 | 524,936 |
| Recursos Federales | 0 | 1,187,086 | 1,187,086 | 662,150 | 662,150 | 524,936 |
| Recursos Estatales | 0 | 0 | 0 | 0 | 0 | 0 |
| Otros Recursos de Transferencias Federales Etiquetadas | 0 | 0 | 0 | 0 | 0 | 0 |
| Total del Gasto | 27,400,721 | 3,882,562 | 31,283,283 | 30,700,497 | 30,563,686 | 582,787 |

Cuenta Pública
INFORME DE ENDEUDAMIENTO NETO
 Del 01 de enero al 31 de diciembre de 2018
 (Pesos)

UNIVERSIDAD TECNOLÓGICA DE CORREGIDORA

| Identificación de Crédito o Instrumento | Contratación / Colocación | | Amortización | Endeudamiento Neto |
|---|---------------------------|----------|--------------|--------------------|
| | A | B | B | |
| Créditos Bancarios | 0 | 0 | 0 | 0 |
| Total de Créditos Bancarios | | | | 0 |
| Otros Instrumentos de la Deuda | 0 | 0 | 0 | 0 |
| Total de Otros Instrumentos de la Deuda | | | | 0 |
| TOTAL | 0 | 0 | 0 | 0 |

[Handwritten signature]

[Handwritten signature]

UNIVERSIDAD TECNOLÓGICA DE CORREGIDORA
Cuenta Pública
Ejercicio 2018

INTERESES DE LA DEUDA
Del 01 de enero al 31 de diciembre de 2018
(Pesos)

| Identificación de Crédito o Instrumento | Devengado | Pagado |
|--|-----------|--------|
| Créditos Bancarios | | |
| Total de Intereses de Créditos Bancarios | 0 | 0 |
| Otros Instrumentos de la Deuda | | |
| Total de Intereses de Otros Instrumentos de la Deuda | 0 | 0 |
| TOTAL | 0 | 0 |

UNIVERSIDAD TECNOLÓGICA DE CORREGIDORA
Cuenta Pública
Ejercicio 2018
GASTO POR CATEGORÍA PROGRAMÁTICA
Del 01 de enero al 31 de diciembre de 2018
(Pesos)

| Concepto | Egresos | | | | | Subejercido |
|--|-------------------|------------------------------|-------------------|-------------------|-------------------|----------------|
| | Aprobado | Ampliaciones / (Reducciones) | Modificado | Devengado | Pagado | |
| | 1 | 2 | 3 = (1 + 2) | 4 | 5 | 6 = (3 - 4) |
| PROGRAMAS | | | | | | |
| Subsidios: Sector Social y Privado o Entidades Federativas y Municipios | 27,400,721 | 3,970,613 | 31,371,334 | 30,700,497 | 30,563,686 | 670,837 |
| Sujetos a Reglas de Operación | 0 | 0 | 0 | 0 | 0 | 0 |
| Otros Subsidios | 0 | 0 | 0 | 0 | 0 | 0 |
| Desempeño de las Funciones | 27,400,721 | 3,970,613 | 31,371,334 | 30,700,497 | 30,563,686 | 670,837 |
| Prestación de Servicios Públicos | 27,400,721 | 3,970,613 | 31,371,334 | 30,700,497 | 30,563,686 | 670,837 |
| Provisión de Bienes Públicos | 0 | 0 | 0 | 0 | 0 | 0 |
| Planeación, Seguimiento y Evaluación de Políticas Públicas | 0 | 0 | 0 | 0 | 0 | 0 |
| Promoción y Fomento | 0 | 0 | 0 | 0 | 0 | 0 |
| Regulación y Supervisión | 0 | 0 | 0 | 0 | 0 | 0 |
| Funciones de las Fuerzas Armadas (Únicamente Gobierno Federal) | 0 | 0 | 0 | 0 | 0 | 0 |
| Específicos | 0 | 0 | 0 | 0 | 0 | 0 |
| Proyectos de Inversión | 0 | 0 | 0 | 0 | 0 | 0 |
| Administrativos y de Apoyo | 0 | 0 | 0 | 0 | 0 | 0 |
| Apoyo al Proceso Presupuestario y para Mejorar la Eficiencia Institucional | 0 | 0 | 0 | 0 | 0 | 0 |
| Apoyo a la Función Pública y al Mejoramiento de la Gestión | 0 | 0 | 0 | 0 | 0 | 0 |
| Operaciones Ajenas | 0 | 0 | 0 | 0 | 0 | 0 |
| Compromisos | 0 | 0 | 0 | 0 | 0 | 0 |
| Obligaciones de Cumplimiento de Resolución Jurisdiccional | 0 | 0 | 0 | 0 | 0 | 0 |
| Desastres Naturales | 0 | 0 | 0 | 0 | 0 | 0 |
| Obligaciones | 0 | 0 | 0 | 0 | 0 | 0 |
| Pensiones y Jubilaciones | 0 | 0 | 0 | 0 | 0 | 0 |
| Aportaciones a la Seguridad Social | 0 | 0 | 0 | 0 | 0 | 0 |
| Aportaciones a Fondos de Estabilización | 0 | 0 | 0 | 0 | 0 | 0 |
| Aportaciones a Fondos de Inversión y Reestructura de Pensiones | 0 | 0 | 0 | 0 | 0 | 0 |
| Programas de Gasto Federalizado (Gobierno Federal) | 0 | 0 | 0 | 0 | 0 | 0 |
| Gasto Federalizado | 0 | 0 | 0 | 0 | 0 | 0 |
| Participaciones a Entidades Federativas y Municipios | 0 | 0 | 0 | 0 | 0 | 0 |
| Costo Financiero, Deuda o Apoyos a Deudores y Ahorradores de la Banca | 0 | 0 | 0 | 0 | 0 | 0 |
| Adeudos de Ejercicios Fiscales Anteriores | 0 | 0 | 0 | 0 | 0 | 0 |
| Total del Gasto | 27,400,721 | 3,970,613 | 31,371,334 | 30,700,497 | 30,563,686 | 670,837 |

Handwritten signature or mark.



UNIVERSIDAD TECNOLÓGICA DE CORREGIDORA

Cuenta Pública

Ejercicio 2018

PROGRAMAS Y PROYECTOS DE INVERSIÓN


Del 1 de enero al 31 de diciembre de 2018

(Pesos)

| Concepto | Egresos | | | Pagado | Subejercicio | | |
|---|-------------|---------------------|---------------------------|-------------------|-------------------|-------------------|-------------------|
| | Aprobado | Ampliaciones/ 2 | Modificado 3 = (1 + 2) | | | Devengado | 4 |
| PROGRAMAS DEL DESARROLLO PROFESIONAL DOCENTE (PRODEP) | 0.00 | 612,977.89 | 612,977.89 | 0.00 | 612,977.89 | 0.00 | 612,977.89 |
| FONDO DE APORTACIONES MÚLTIPLES (FAM) | 0.00 | 5.60 | 5.60 | 0.00 | 5.60 | 0.00 | 5.60 |
| PROGRAMAS DE FORTALECIMIENTO DE LA CALIDAD EDUCATIVA (PFCE) | 0.00 | 662,152.73 | 662,152.73 | 662,150.00 | 662,150.00 | 662,150.00 | 2.73 |
| Total del Gasto | 0.00 | 1,275,136.22 | 1,275,136.22 | 662,150.00 | 662,150.00 | 662,150.00 | 612,986.22 |


L.C. Iris García Gutiérrez
 Jefe de Departamento de Recursos
 Financieros, Planeación y
 Contabilidad
 Elaboro


C.P. Fabiola Velázquez Chaparro
 Directora de Administración y Finanzas
 Revisó


M. en E. Arturo Adolfo Vallejo Casanova
 Rector
 Autorizó



CUENTA PÚBLICA DEL ESTADO DE QUERÉTARO

Ejercicio 2018

Indicadores de Resultados

Del 1 de enero al 31 de diciembre de 2018

UNIVERSIDAD TECNOLÓGICA DE CORREGIDORA

COMPROBACIÓN FINANCIERA ACUMULADA

Nombre de la institución: Universidad Tecnológica de Corregidora

| | | | |
|------|------|------|------|
| 1ro. | 2do. | 3ro. | 4to. |
| | | | X |

Clave del Convenio: 1690/17

Fecha de Entrega: 12 de Noviembre 2018

| ACCIÓN | CONCEPTO | RECURSO ASIGNADO (a) | TRANSFERENCIAS AUTORIZADAS (b) | 2017-2018 TRIMESTRE | | | | COMPROBADO | % | POR COMPROBAR | % | | | | |
|--|---|----------------------|--------------------------------|---------------------|-------------|-------------|-------------|-------------------|------------|-------------------|------------|-------------------|------------|------------------|-----------|
| | | | | 1RO. | | 2DO. | | | | | | 3RO. | | C. PARCIAL | % |
| | | | | C. PARCIAL | % | C. PARCIAL | % | | | | | C. PARCIAL | % | | |
| Actualización de las Plataformas Tecnológicas Académicas | | | | | | | | | | | | | | | |
| Objetivo Particular: 2.2 Actualizar y ampliar las licencias y software para el fortalecimiento académico. | | 309,976.00 | 0.00 | 0.00 | 0.00 | 0.00 | 0.00 | 300,168.00 | 97% | 0.00 | 0% | 300,168.00 | 97% | 9,808.00 | 3% |
| Meta: Identificación e integración del listado de títulos y números de ejemplares a adquirir | | 229,976.00 | 0.00 | 0.00 | 0.00 | 0.00 | 0.00 | 220,168.00 | 96% | 0.00 | 0% | 220,168.00 | 96% | 9,808.00 | 4% |
| Acción: 2.2.1.1. Adquisición de licencias Creative Cloud/Profesional | Compra de Adobe Creative Cloud/Profesional | 229,976.00 | 0.00 | 0.00 | 0.00 | 0.00 | 0.00 | 220,168.00 | 96% | 0.00 | 0% | 220,168.00 | 96% | 9,808.00 | 4% |
| Meta: 2.2.1 Adquisición y renovación de licencias para la impartición de las asignaturas de los programas de estudios de mecatrónica área manufactura flexible-14 | | 40,000.00 | 0.00 | 0.00 | 0.00 | 0.00 | 0.00 | 40,000.00 | 100% | 0.00 | 0% | 40,000.00 | 100% | 0.00 | 0% |
| Acción: 2.2.2.1. Adquisición de software solidwork | Compra de licencias solidwork | 40,000.00 | 0.00 | 0.00 | 0.00 | 0.00 | 0.00 | 40,000.00 | 100% | 0.00 | 0% | 40,000.00 | 100% | 0.00 | 0% |
| Meta: Adquisición y renovación de licencias para la impartición de las asignaturas de los programas de estudios de mantenimiento área instalaciones | | 40,000.00 | 0.00 | 0.00 | 0.00 | 0.00 | 0.00 | 40,000.00 | 100% | 0.00 | 0% | 40,000.00 | 100% | 0.00 | 0% |
| Acción: 2.2.3.1. Adquisición de software solidwork | Compra de licencias solidwork | 40,000.00 | 0.00 | 0.00 | 0.00 | 0.00 | 0.00 | 40,000.00 | 100% | 0.00 | 0% | 40,000.00 | 100% | 0.00 | 0% |
| Objetivo Particular: 2.3. Capacitar y certificar a los integrantes de la planta docente. | | 294,154.00 | 0.00 | 0.00 | 0.00 | 0.00 | 0.00 | 69,000.00 | 23% | 221,870.00 | 75% | 290,870.00 | 99% | 3,284.00 | 1% |
| Meta: 2.3.1 Capacidad y certificación para los docentes de los programas educativos de mantenimiento y mecatrónica. | | 225,018.00 | 0.00 | 0.00 | 0.00 | 0.00 | 0.00 | 0.00 | 0% | 221,870.00 | 99% | 221,870.00 | 99% | 3,148.00 | 1% |
| Acción: 2.3.1.2. Capacitación para docentes de mecatrónica | Curso de LabView | 105,000.00 | 0.00 | 0.00 | 0.00 | 0.00 | 0.00 | 0.00 | 0% | 105,000.00 | 100% | 105,000.00 | 100% | 0.00 | 0% |
| | Curso en línea de Instrumentación virtual y electrónica analógica | 120,018.00 | 0.00 | 0.00 | 0.00 | 0.00 | 0.00 | 0.00 | 0% | 116,870.00 | 97% | 116,870.00 | 97% | 3,148.00 | 3% |
| Meta: 2.3.2 Capacidad y certificación para los docentes de los programas educativos de tecnologías de la información y comunicación área multimedia y comercio electrónico | | 69,136.00 | 0.00 | 0.00 | 0.00 | 0.00 | 0.00 | 69,000.00 | 100% | 0.00 | 0% | 69,000.00 | 100% | 136.00 | 0% |
| Acción: 2.3.2.3. Curso y certificación a docentes | Curso y certificación de programación en HTML5 con Java Script y CSS3 | 69,136.00 | 0.00 | 0.00 | 0.00 | 0.00 | 0.00 | 69,000.00 | 100% | 0.00 | 0% | 69,000.00 | 100% | 136.00 | 0% |
| GRAN TOTAL | | 604,130.00 | 0.00 | 0.00 | 0.00 | 0.00 | 0.00 | 369,168.00 | 61% | 221,870.00 | 37% | 591,038.00 | 98% | 13,092.00 | 2% |

LC. Iry García Gutiérrez
Jefe de Departamento de Recursos
Financieros, Programación y Contabilidad
Elaboro

[Firma]

C.P. Fabiola Velázquez Chigarrro
Directora de Administración y Finanzas
REVISO

[Firma]
M.en E. Arturo Adolfo Vallejo Casanova
Rector
Aprobó

- Saldo
- Liberaciones
- Aportaciones
- Comprobación Gastos
- Reportes
- Salir

MARIA DEL CARMEN CERVANTES SUARDI

Universidad Tecnológica De Correidora

- Etapa Actual
- Etapas Anteriores
- Avance
- Cambiar Periodo

Previsualizar Reportes por Convocatoria

Periodo de Comprobación Actual: Octubre - Diciembre 2018

Agregar Nueva Comprobación

Registros con información incompleta

| Carta | Beneficiario | Convocatoria | Convenio | Factura | Fecha Factura | Fecha Liberado | No. Cheque | Fecha Cheque | Importe Cheque | Monto Subro | Monto Comprobado |
|-------------------|--------------|--------------|----------|---------|---------------|----------------|------------|--------------|----------------|-------------|------------------|
| No hay registros. | | | | | | | | | | | |

Registros con información completa

| Carta | Beneficiario | Convocatoria | Convenio | Factura | Fecha Factura | Fecha Liberado | No. Cheque | Fecha Cheque | Importe Cheque | Monto Subro | Monto Comprobado |
|-------------------|--------------|--------------|----------|---------|---------------|----------------|------------|--------------|----------------|-------------|------------------|
| No hay registros. | | | | | | | | | | | |

prodep


 C.P. Fabiola Velázquez Chaparro
 Directora de Administración y Finanzas


 C. Joaquín Gómez Hernández
 Titular del Órgano Interno de Control


 M. en E. Arturo Adolfo Vázquez Casanova
 Rector

UNIVERSIDAD TECNOLÓGICA DE CORREGIDORA
Cuenta Pública
Ejercicio 2018
INDICADORES DE POSTURA FISCAL
Del 01 de enero al 31 de diciembre de 2018
(Pesos)

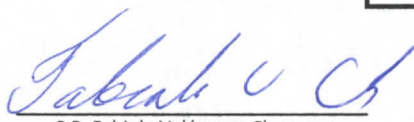
| Concepto | Estimado | Devengado | Pagado ³ |
|---|-------------------|--------------------|----------------------------|
| I. Ingresos Presupuestarios (I = 1 + 2) | 27,400,721 | 29,316,473 | 29,316,473 |
| 1. Ingresos del Gobierno de la Entidad Federativa ¹ | 23,504,212 | 24,592,054 | 24,592,054 |
| 2. Ingresos del Sector Paraestatal ¹ | 3,896,509 | 4,724,419 | 4,724,419 |
| II. Egresos Presupuestarios (II = 3 + 4) | 27,400,721 | 30,700,497 | 30,563,686 |
| 3. Egresos del Gobierno de la Entidad Federativa ² | 27,400,721 | 30,700,497 | 30,563,686 |
| 4. Egresos del Sector Paraestatal ² | 0 | 0 | 0 |
| III. Balance Presupuestario (Superávit o Déficit) (III = I - II) | 0 | (1,384,024) | (1,247,214) |
| Concepto | Estimado | Devengado | Pagado ³ |
| III. Balance Presupuestario (Superávit o Déficit) | 0 | (1,384,024) | (1,247,214) |
| V. Balance Primario (Superávit o Déficit) (V = III - IV) | 0 | (1,384,024) | (1,247,214) |
| Concepto | Estimado | Devengado | Pagado ³ |
| A. Financiamiento | 0 | 0 | 0 |


1. Los Ingresos que se presentan son los Ingresos presupuestarios totales sin incluir los ingresos por financiamientos. Los Ingresos del Gobierno de la Entidad Federativa corresponden a los del Poder Ejecutivo, Legislativo, Judicial y Autónomos.
2. Los egresos que se presentan son los egresos presupuestarios totales sin incluir los egresos por amortización. Los egresos del Gobierno de la Entidad Federativa corresponden a los del Poder Ejecutivo, Legislativo, Judicial y Órganos Autónomos.
3. Para Ingresos se reportan los Ingresos recaudados; para egresos se reportan los egresos pagados.

UNIVERSIDAD TECNOLÓGICA DE CORREGIDORA
Cuenta Pública
Ejercicio 2018
RELACIÓN DE BIENES MUEBLES
Del 1 de enero al 31 de diciembre de 2018
(Pesos)

Con el propósito de dar cumplimiento al artículo 23 de la Ley General de Contabilidad Gubernamental (LGCG), en seguida, se presenta la relación de bienes muebles al 31 de diciembre del 2018 que componen el patrimonio del presente organismo:


| Código | Descripción de Bien Mueble | Valor en libros |
|-------------------|---------------------------------------|------------------|
| UTC01284 | SUSCRIPCIÓN ANUAL 2.01 DELL SONICWALL | 44196.00 |
| UTC01285 | AUTOCLAVE VERTICAL AUTOMÁTICA | 57976.79 |
| UTC01286 | CPU Y MONITOR | 18072.80 |
| UTC01287 | CPU Y MONITOR | 18072.80 |
| UTC01288 | CPU Y MONITOR | 18072.80 |
| UTC01289 | CPU Y MONITOR | 18072.80 |
| UTC01290 | IMPRESORA | 5626.00 |
| UTC01291 | IMPRESORA | 5626.00 |
| UTC01292 | ADAPTADOR USB-C | 3277.00 |
| UTC01293 | LAPTOP | 20045.96 |
| UTC01294 | LAPTOP | 15950.11 |
| UTC01295 | LAPTOP | 15950.11 |
| UTC01296 | ADAPTADOR PARA FIBRA OPTICA | 12632.40 |
| UTC01297 | ADAPTADOR PARA FIBRA OPTICA | 12632.40 |
| UTC01298 | ADAPTADOR PARA FIBRA OPTICA | 12632.40 |
| UTC01299 | ADAPTADOR PARA FIBRA OPTICA | 12632.40 |
| UTC01300 | ADOVE CREATIVE CLOUD | 220168.00 |
| UTC01301 | TELÉFONO CELULAR | 4999.00 |
| UTC01302 | BAFLE PROFESIONAL | 4689.99 |
| UTC01303 | ROUTER | 6740.18 |
| UTC01304 | ROUTER | 6740.18 |
| UTC01305 | DESBROZADORA | 12972.00 |
| UTC01306 | DESBROZADORA | 12972.00 |
| UTC01307 | BOMBA DE ACHIQUE | 5122.33 |
| UTC01308 | ARCHIVERO | 7567.03 |
| UTC01309 | CÁMARA FOTOGRÁFICA | 15749.00 |
| UTC01310 | BAFLE PROFESIONAL | 4690.00 |
| UTC01311 | AMPLIFICADOR | 8999.10 |
| UTC01312 | ESTANTE METÁLICO | 5800.00 |
| UTC01313 | ESTANTE METÁLICO | 5800.00 |
| UTC01314 | ESTANTE METÁLICO | 5800.00 |
| UTC01315 | ARCHIVERO | 6832.40 |
| UTC01316 | ARCHIVERO | 6832.00 |
| UTC01317 | ARCHIVERO | 6832.00 |
| UTC01318 | LAPTOP | 20706.00 |
| UTC01319 | LAPTOP | 20706.00 |
| UTC01320 | LAPTOP | 20706.00 |
| UTC01321 | LAPTOP | 20706.00 |
| UTC01322 | LAPTOP | 68082.72 |
| UTC01323 | ROUTER | 7049.32 |
| UTC01324 | ROUTER | 7049.32 |
| UTC01325 | IMPRESORA MULTIFUNCIONAL | 11610.44 |
| UTC01326 | DISCO DURO | 4594.76 |
| UTC01327 | BOTARGA LOBO | 23200.00 |
| GRAN TOTAL | | 845184.54 |


C.P. Fabiola Velázquez Chaparro
Directora de Administración y Finanzas


Ing. Juan Ronquillo Hernandez
Jefe de Oficina de Materiales y Servicios Generales

UNIVERSIDAD TECNOLÓGICA DE CORREGIDORA
Cuenta Pública
Ejercicio 2018
ESQUEMAS BURSÁTILES
Del 01 de enero al 31 de diciembre de 2018
(Pesos)

NO APLICA PARA EL UNIVERSIDAD TECNOLÓGICA DE CORREGIDORA



C.P. Fabiola Velázquez Chaparro
Directora de Administración y Finanzas


M. en E. Arturo Adolfo Valle-Casemiro
Rector

Bajo protesta de decir verdad declaramos que los Estados Financieros y sus Notas son razonablemente correctos y
responsabilidad del emisor

UNIVERSIDAD TECNOLÓGICA DE CORREGIDORA
Cuenta Pública
Ejercicio 2018
COBERTURAS FINANCIERAS
Del 01 de enero al 31 de diciembre de 2018
(Pesos)

NO APLICA PARA EL UNIVERSIDAD TECNOLÓGICA DE CORREGIDORA



C.P. Fabiola Velázquez Chaparro
Directora de Administración y Finanzas

M. en E. Arturo Adolfo Vellido Casanueva
Rector

Bajo protesta de decir verdad declaramos que los Estados Financieros y sus Notas son razonablemente correctos y
responsabilidad del emisor

UNIVERSIDAD TECNOLÓGICA DE CORREGIDORA
Cuenta Pública
Ejercicio 2018
ESTADO DE SITUACIÓN FINANCIERA DETALLADO - LDF
Al 31 de diciembre de 2017 y al 31 de diciembre de 2018
(Pesos)

| Concepto (c) | 31 de diciembre de 2018 (d) | 31 de diciembre de 2017 (e) | Concepto (c) | 31 de diciembre de 2018 (d) | 31 de diciembre de 2017 (e) |
|--|-----------------------------|-----------------------------|--|-----------------------------|-----------------------------|
| ACTIVO | | | PASIVO | | |
| Activo Circulante | | | a. Cuentas por Pagar a Corto Plazo | | |
| a. Efectivo y Equivalentes (a=a1+a2+a3+a4+a5+a6+a7) | 2,543,429 | 2,436,859 | (a=a1+a2+a3+a4+a5+a6+a7+a8+a9) | 2,069,428 | 1,092,718 |
| a1) Efectivo | 0 | 0 | a1) Servicios Personales por Pagar a Corto Plazo | 0 | 0 |
| a2) Bancos/Tesorería | 2,543,428 | 1,847,764 | a2) Proveedores por Pagar a Corto Plazo | 136,810 | 442,109 |
| a3) Bancos/Dependencias y Otros | 0 | 0 | a3) Contratistas por Obras Públicas por Pagar a Corto Plazo | 0 | 0 |
| a4) Inversiones Temporales (Hasta 3 Meses) | 0 | 589,095 | a4) Participaciones y Aportaciones por Pagar a Corto Plazo | 0 | 0 |
| a5) Fondos con Afectación Específica | 0 | 0 | a5) Transferencias Otorgadas por Pagar a Corto Plazo | 0 | 0 |
| a6) Depósitos de Fondos de Terceros en Garantía y/o Administración | 0 | 0 | a6) Intereses, Comisiones y Otros Gastos de la Deuda Pública por Pagar a Corto Plazo | 0 | 0 |
| a7) Otros Efectivos y Equivalentes | 0 | 0 | a7) Retenciones y Contribuciones por Pagar a Corto Plazo | 1,932,618 | 650,609 |
| b. Derechos a Recibir Efectivo o Equivalentes | 2,740 | 250,000 | a8) Devoluciones de la Ley de Ingresos por Pagar a Corto Plazo | 0 | 0 |
| (b=b1+b2+b3+b4+b5+b6+b7) | | | a9) Otras Cuentas por Pagar a Corto Plazo | 0 | 0 |
| b1) Inversiones Financieras de Corto Plazo | 0 | 0 | b. Documentos por Pagar a Corto Plazo (b=b1+b2+b3) | 0 | 0 |
| b2) Cuentas por Cobrar a Corto Plazo | 2,740 | 250,000 | b1) Documentos Comerciales por Pagar a Corto Plazo | 0 | 0 |
| b3) Deudores Diversos por Cobrar a Corto Plazo | 0 | 0 | b2) Documentos con Contratistas por Obras Públicas por Pagar a Corto Plazo | 0 | 0 |
| b4) Ingresos por Recuperar a Corto Plazo | 0 | 0 | b3) Otros Documentos por Pagar a Corto Plazo | 0 | 0 |
| b5) Deudores por Anticipos de la Tesorería a Corto Plazo | 0 | 0 | c. Porción a Corto Plazo de la Deuda Pública a Largo Plazo | 0 | 0 |
| b6) Préstamos Otorgados a Corto Plazo | 0 | 0 | (c=c1+c2) | 0 | 0 |
| b7) Otros Derechos a Recibir Efectivo o Equivalentes a Corto Plazo | 0 | 0 | c1) Porción a Corto Plazo de la Deuda Pública | 0 | 0 |
| c. Derechos a Recibir Bienes o Servicios (c=c1+c2+c3+c4+c5) | 0 | 0 | c2) Porción a Corto Plazo de Arrendamiento Financiero | 0 | 0 |
| c1) Anticipo a Proveedores por Adquisición de Bienes y Prestación de Servicios a Corto Plazo | 0 | 0 | d. Títulos y Valores a Corto Plazo | 0 | 0 |
| c2) Anticipo a Proveedores por Adquisición de Bienes Inmuebles y Muebles a Corto Plazo | 0 | 0 | e. Pasivos Diferidos a Corto Plazo (e=e1+e2+e3) | 0 | 0 |
| c3) Anticipo a Proveedores por Adquisición de Bienes Intangibles a Corto Plazo | 0 | 0 | e1) Ingresos Cobrados por Adelantado a Corto Plazo | 0 | 0 |
| c4) Anticipo a Contratistas por Obras Públicas a Corto Plazo | 0 | 0 | e2) Intereses Cobrados por Adelantado a Corto Plazo | 0 | 0 |
| c5) Otros Derechos a Recibir Bienes o Servicios a Corto Plazo | 0 | 0 | e3) Otros Pasivos Diferidos a Corto Plazo | 0 | 0 |
| d. Inventarios (d=d1+d2+d3+d4+d5) | 0 | 0 | f. Fondos y Bienes de Terceros en Garantía y/o Administración a Corto Plazo (f=f1+f2+f3+f4+f5+f6) | 0 | 0 |
| d1) Inventario de Mercancías para Venta | 0 | 0 | f1) Fondos en Garantía a Corto Plazo | 0 | 0 |
| d2) Inventario de Mercancías Terminadas | 0 | 0 | f2) Fondos en Administración a Corto Plazo | 0 | 0 |
| d3) Inventario de Mercancías en Proceso de Elaboración | 0 | 0 | f3) Fondos Contingentes a Corto Plazo | 0 | 0 |
| d4) Inventario de Materias Primas, Materiales y Suministros para Producción | 0 | 0 | f4) Fondos de Fideicomisos, Mandatos y Contratos Análogos a Corto Plazo | 0 | 0 |
| d5) Bienes en Tránsito | 0 | 0 | f5) Otros Fondos de Terceros en Garantía y/o Administración a Corto Plazo | 0 | 0 |
| e. Almacenes | 0 | 0 | f6) Valores y Bienes en Garantía a Corto Plazo | 0 | 0 |
| f. Estimación por Pérdida o Deterioro de Activos Circulantes (f=f1+f2) | 0 | 0 | g. Provisiones a Corto Plazo (g=g1+g2+g3) | 0 | 0 |
| f1) Estimaciones para Cuentas Incobrables por Derechos a Recibir Efectivo o Equivalentes | 0 | 0 | g1) Provisión para Demandas y Juicios a Corto Plazo | 0 | 0 |
| f2) Estimación por Deterioro de Inventarios | 0 | 0 | g2) Provisión para Contingencias a Corto Plazo | 0 | 0 |
| g. Otros Activos Circulantes (g=g1+g2+g3+g4) | 0 | 0 | g3) Otras Provisiones a Corto Plazo | 0 | 0 |
| g1) Valores en Garantía | 0 | 0 | h. Otros Pasivos a Corto Plazo (h=h1+h2+h3) | 0 | 0 |
| g2) Bienes en Garantía (Excluye Depósitos de Fondos) | 0 | 0 | h1) Ingresos por Clasificar | 0 | 0 |
| g3) Bienes Derivados de Embargos, Decomisos, Aseguramientos y Dación en Pago | 0 | 0 | h2) Recaudación por Participar | 0 | 0 |
| g4) Adquisición con Fondos de Terceros | 0 | 0 | h3) Otros Pasivos Circulantes | 0 | 0 |
| I.A. Total de Activos Circulantes (I.A = a + b + c + d + e + f + g) | 2,546,169 | 2,686,859 | I.I.A. Total de Pasivos Circulantes (I.I.A = a + b + c + d + e + f + g + h) | 2,069,428 | 1,092,718 |


C.P. Fabiola Veizquez Chaparro
 Directora de Administración y Finanzas


M. en E. Arturo Adolfo Vallejo Casanova
 Rector

Bajo protesta de decir verdad declaramos que los Estados Financieros y sus Notas son razonablemente correctos y responsabilidad del emisor

UNIVERSIDAD TECNOLÓGICA DE CORREGIDORA

Cuenta Pública

Ejercicio 2018

ESTADO DE SITUACIÓN FINANCIERA DETALLADO - LDF

Al 31 de diciembre de 2017 y al 31 de diciembre de 2018

(Pesos)

| Concepto (c) | 31 de diciembre de 2018 (d) | 31 de diciembre de 2017 (e) | Concepto (c) | 31 de diciembre de 2018 (d) | 31 de diciembre de 2017 (e) |
|---|-----------------------------|-----------------------------|--|-----------------------------|-----------------------------|
| Activo No Circulante | | | Pasivo No Circulante | | |
| a. Inversiones Financieras a Largo Plazo | 0 | 0 | a. Cuentas por Pagar a Largo Plazo | 0 | 0 |
| b. Derechos a Recibir Efectivo o Equivalentes a Largo Plazo | 0 | 0 | b. Documentos por Pagar a Largo Plazo | 0 | 0 |
| c. Bienes Inmuebles, Infraestructura y Construcciones en Proceso | 49,454,368 | 49,454,368 | c. Deuda Pública a Largo Plazo | 0 | 0 |
| d. Bienes Muebles | 20,403,338 | 19,804,383 | d. Pasivos Diferidos a Largo Plazo | 0 | 0 |
| e. Activos Intangibles | 1,757,252 | 1,577,084 | e. Fondos y Bienes de Terceros en Garantía y/o en Administración a Largo Plazo | 0 | 0 |
| f. Depreciación, Deterioro y Amortización Acumulada de Bienes | (22,238,209) | (18,376,919) | f. Provisiones a Largo Plazo | 0 | 0 |
| g. Activos Diferidos | 0 | 0 | II.B Total de Pasivos No Circulantes (II.B = a + b + c + d + e + f) | 0 | 0 |
| h. Estimación por Pérdida o Deterioro de Activos no Circulantes | 0 | 0 | II Total del PASIVO (II = II.A + II.B) | 2,069,428 | 1,092,718 |
| i. Otros Activos no Circulantes | 0 | 0 | HACIENDA PÚBLICA/PATRIMONIO | | |
| II.B Total de Activos No Circulantes (II.B = a + b + c + d + e + f + g + h + i) | 49,376,749 | 52,458,915 | III.A Hacienda Pública/Patrimonio Contribuido (III.A = a + b + c) | 63,795,388 | 63,711,845 |
| I Total del ACTIVO (I = I.A + I.B) | 51,922,918 | 55,145,774 | a. Aportaciones de Capital | 63,795,388 | 63,711,845 |
| | | | b. Donaciones de Capital | 0 | 0 |
| | | | c. Actualización de la Hacienda Pública/Patrimonio | 0 | 0 |
| | | | III.B Hacienda Pública/Patrimonio Generado (III.B = a + b + c + d + e) | (13,941,898) | (9,858,789) |
| | | | a. Resultados del Ejercicio (Ahorro/ Desahorro) | (4,555,929) | (1,532,254) |
| | | | b. Resultados de Ejercicios Anteriores | (9,385,969) | (8,126,535) |
| | | | c. Revalúos | 0 | 0 |
| | | | d. Reservas | 0 | 0 |
| | | | e. Rectificaciones de Resultados de Ejercicios Anteriores | 0 | 0 |
| | | | III.C Exceso o Insuficiencia en la Actualización de la Hacienda Pública/Patrimonio (III.C = a + b) | 0 | 0 |
| | | | a. Resultado por Posición Monetaria | 0 | 0 |
| | | | b. Resultado por Tenencia de Activos no Monetarios | 0 | 0 |
| | | | III. Total Hacienda Pública/Patrimonio (III = III.A + III.B + III.C) | 49,853,490 | 54,053,056 |
| | | | IV. Total del Pasivo y Hacienda Pública/Patrimonio (IV = II + III) | 51,922,918 | 55,145,774 |

[Handwritten signature]

[Handwritten signature]

Bajo protesta de decir verdad declaramos que los Estados Financieros y sus Notas son razonablemente correctos y responsabilidad del emisor

M. en E. Arturo Adolfo Vallejo-Capanova
Regidor

C.P. Fabiola Velázquez Chaparro
Directora de Administración y Finanzas

UNIVERSIDAD TECNOLÓGICA DE CORREGIDORA

Ejercicio 2018

Cuenta Pública

Informe Analítico de la Deuda Pública y Otros Pasivos - LDF

Del 01 de enero al 31 de diciembre de 2018

(Pesos)

| Denominación de la Deuda Pública y Otros Pasivos (c) | Saldo al 31 de diciembre de 2017 (d) | Disposiciones del Periodo (e) | Amortizaciones del Periodo (f) | Revaluaciones, Reclasificaciones y Otros Ajustes (g) | Saldo Final del Periodo (h) h=d+e-f+g | Pago de Intereses del Periodo (i) | Pago de Comisiones y demás costos asociados durante el Periodo (j) |
|---|--------------------------------------|-------------------------------|--------------------------------|--|--|-----------------------------------|--|
| 1. Deuda Pública (1=A+B) | 0 | 0 | 0 | 0 | 0 | 0 | 0 |
| A. Corto Plazo (A=a1+a2+a3) | 0 | 0 | 0 | 0 | 0 | 0 | 0 |
| a1) Instituciones de Crédito | 0 | 0 | 0 | 0 | 0 | 0 | 0 |
| a2) Títulos y Valores | 0 | 0 | 0 | 0 | 0 | 0 | 0 |
| a3) Arrendamientos Financieros | 0 | 0 | 0 | 0 | 0 | 0 | 0 |
| B. Largo Plazo (B=b1+b2+b3) | 0 | 0 | 0 | 0 | 0 | 0 | 0 |
| a1) Instituciones de Crédito | 0 | 0 | 0 | 0 | 0 | 0 | 0 |
| a2) Títulos y Valores | 0 | 0 | 0 | 0 | 0 | 0 | 0 |
| b3) Arrendamientos Financieros | 0 | 0 | 0 | 0 | 0 | 0 | 0 |
| 2. Otros Pasivos | 1,092,718 | 976,710 | 0 | 0 | 2,069,428 | 0 | 0 |
| 3. Total de la Deuda Pública y Otros Pasivos (3=1+2) | 1,092,718 | 976,710 | 0 | 0 | 2,069,428 | 0 | 0 |
| 4. Deuda Contingente 1 (informativo) | 0 | 0 | 0 | 0 | 0 | 0 | 0 |
| A. Deuda Contingente 1 | 0 | 0 | 0 | 0 | 0 | 0 | 0 |
| B. Deuda Contingente 2 | 0 | 0 | 0 | 0 | 0 | 0 | 0 |
| C. Deuda Contingente XX | 0 | 0 | 0 | 0 | 0 | 0 | 0 |
| 5. Valor de Instrumentos Bono Cupón Cero 2 (Informativo) | 0 | 0 | 0 | 0 | 0 | 0 | 0 |
| A. Instrumento Bono Cupón Cero 1 | 0 | 0 | 0 | 0 | 0 | 0 | 0 |
| B. Instrumento Bono Cupón Cero 2 | 0 | 0 | 0 | 0 | 0 | 0 | 0 |
| C. Instrumento Bono Cupón Cero XX | 0 | 0 | 0 | 0 | 0 | 0 | 0 |

1 Se refiere a cualquier Financiamiento sin fuente o garantía de pago definida, que sea asumida de manera solidaria o subsidiaria por las Entidades Federativas con sus Municipios, organismos descentralizados y empresas de participación estatal mayoritaria y fideicomisos, locales o municipales, y por los municipios que forman parte de la zona metropolitana de la ciudad de Puebla.

2 Se refiere al valor del Bono Cupón Cero que respalda el pago de los créditos asociados al mismo (Activo).

| Obligaciones a Corto Plazo (k) | Monto Contratado (l) | Plazo Pactado (m) | Tasa de Interés (n) | Comisiones y Costos Relacionados (o) | Tasa Efectiva (p) |
|--|----------------------|-------------------|---------------------|--------------------------------------|-------------------|
| 6. Obligaciones a Corto Plazo (Informativo) | 0 | 0 | 0 | 0 | 0 |
| A. Crédito 1 | 0 | 0 | 0 | 0 | 0 |
| A. Crédito 2 | 0 | 0 | 0 | 0 | 0 |
| A. Crédito XX | 0 | 0 | 0 | 0 | 0 |

[Firma]

C.P. Fabiola Velázquez Chaparro
Directora de Administración y Finanzas

[Firma]

M. en E. Arturo Adolfo Vallejo-Casanova
Rector

Bajo protesta de decir verdad declaramos que los Estados Financieros y sus Notas son razonablemente correctos y responsabilidad del emisor

UNIVERSIDAD TECNOLÓGICA DE CORREGIDORA

Cuenta Pública

Ejercicio 2018

INFORME ANALÍTICO DE OBLIGACIONES DIFERENTES DE FINANCIAMIENTOS - LDF

Del 1 de enero al 31 de diciembre de 2018

| Denominación de las Obligaciones Diferentes de Financiamiento (c) | Fecha del Contrato (d) | Fecha de inicio de operación del proyecto (e) | Fecha de vencimiento (f) | Monto de la inversión pactado (g) | Plazo pactado (h) | Monto promedio mensual del pago de la contraprestación (i) | Monto promedio mensual del pago de la contraprestación correspondiente al pago de inversión (j) | Monto pagado de la inversión al 31 de diciembre de 2018 (k) | Monto pagado de la inversión actualizado al 31 de diciembre de 2018 (l) | Saldo pendiente por pagar de la inversión al 31 de diciembre de 2018 (m=g-l) |
|--|------------------------|---|--------------------------|-----------------------------------|-------------------|--|---|---|---|--|
| A. Asociaciones Público Privadas (APP's) (A=a+b+c+d) | | | | | | | | | | |
| a) APP 1 | 0 | 0 | 0 | 0 | 0 | 0 | 0 | 0 | 0 | 0 |
| b) APP 2 | | | | | | | | | | |
| c) APP 3 | | | | | | | | | | |
| d) APP XX | | | | | | | | | | |
| B. Otros Instrumentos (B=a+b+c+d) | | | | | | | | | | |
| a) Otro Instrumento 1 | | | | | | | | | | |
| b) Otro Instrumento 2 | | | | | | | | | | |
| c) Otro Instrumento 3 | | | | | | | | | | |
| d) Otro Instrumento XX | | | | | | | | | | |
| C. Total de Obligaciones Diferentes de Financiamiento (C=A+B) | 0 | 0 | 0 | 0 | 0 | 0 | 0 | 0 | 0 | 0 |

Fabiola Velázquez Chaparro

C.P. Fabiola Velázquez Chaparro
Directora de Administración y Finanzas

M. en E. Arturo Adolfo Vallejo Casanova

M. en E. Arturo Adolfo Vallejo Casanova
Regidor
Ayuntamiento

Iris García Gutiérrez

C. Iris García Gutiérrez
Jefe de Departamento de Recursos
Financieros, Programación y Contabilidad

Elaboró

UNIVERSIDAD TECNOLÓGICA DE CORREGIDORA
Cuenta Pública
Ejercicio 2018
BALANCE PRESUPUESTARIO - LDF
Del 1 de enero al 31 de diciembre de 2018
(Pesos)

| Concepto (c) | Estimado/ Aprobado (d) | Devengado | Recaudado / Pagado |
|---|------------------------|------------|--------------------|
| A. Ingresos Totales (A = A1+A2+A3) | 27,400,721 | 29,316,473 | 29,316,473 |
| A1. Ingresos de Libre Disposición | 27,400,721 | 29,278,489 | 29,278,489 |
| A2. Transferencias Federales Etiquetadas | 0 | 37,984 | 37,984 |
| A3. Financiamiento Neto | 27,400,721 | 28,278,493 | 27,849,140 |
| B. Egresos Presupuestarios1 (B = B1+B2) | 27,400,721 | 28,278,493 | 27,849,140 |
| B1. Gasto No Etiquetado (sin incluir Amortización de la Deuda Pública) | 0 | 0 | 0 |
| B2. Gasto Etiquetado (sin incluir Amortización de la Deuda Pública) | 2,010,100 | 1,422,004 | 1,406,703 |
| C. Remanentes del Ejercicio Anterior (C = C1 + C2) | 759,854 | 759,854 | 759,854 |
| C1. Remanentes de Ingresos de Libre Disposición aplicados en el periodo | 1,250,247 | 662,150 | 646,849 |
| C2. Remanentes de Transferencias Federales Etiquetadas aplicados en el periodo | 2,010,100 | 2,459,984 | 2,874,036 |
| I. Balance Presupuestario (I = A - B + C) | 2,010,100 | 2,459,984 | 2,874,036 |
| II. Balance Presupuestario sin Financiamiento Neto (II = I - A3) | 0 | 1,037,980 | 1,467,333 |
| III. Balance Presupuestario sin Financiamiento Neto y sin Remanentes del Ejercicio Anterior (III = II - C) | 0 | 0 | 0 |
| E. Intereses, Comisiones y Gastos de la Deuda (E = E1+E2) | 0 | 0 | 0 |
| E1. Intereses, Comisiones y Gastos de la Deuda con Gasto No Etiquetado | 0 | 0 | 0 |
| E2. Intereses, Comisiones y Gastos de la Deuda con Gasto Etiquetado | 0 | 1,037,980 | 1,467,333 |
| IV. Balance Primario (IV = III + E) | 0 | 0 | 0 |
| F. Financiamiento (F = F1 + F2) | 0 | 0 | 0 |
| F1. Financiamiento con Fuente de Pago de Ingresos de Libre Disposición | 0 | 0 | 0 |
| F2. Financiamiento con Fuente de Pago de Transferencias Federales Etiquetadas | 0 | 0 | 0 |
| G. Amortización de la Deuda (G = G1 + G2) | 0 | 0 | 0 |
| G1. Amortización de la Deuda Pública con Gasto No Etiquetado | 0 | 0 | 0 |
| G2. Amortización de la Deuda Pública con Gasto Etiquetado | 0 | 0 | 0 |
| A3. Financiamiento Neto (A3 = F - G) | 0 | 0 | 0 |
| V. Balance Presupuestario de Recursos Disponibles (V = A1 + A3.1 - B 1 + C1) | 27,400,721 | 29,278,489 | 29,278,489 |
| A1. Ingresos de Libre Disposición | 0 | 0 | 0 |
| A3.1 Financiamiento Neto con Fuente de Pago de Ingresos de Libre Disposición (A3.1 = F1 - G1) | 0 | 0 | 0 |
| F1. Financiamiento con Fuente de Pago de Ingresos de Libre Disposición | 0 | 0 | 0 |
| G1. Amortización de la Deuda Pública con Gasto No Etiquetado | 27,400,721 | 28,278,493 | 27,849,140 |
| B1. Gasto No Etiquetado (sin incluir Amortización de la Deuda Pública) | 759,854 | 759,854 | 759,854 |
| C1. Remanentes de Ingresos de Libre Disposición aplicados en el periodo | 759,854 | 1,759,850 | 2,189,203 |
| VI. Balance Presupuestario de Recursos Disponibles sin Financiamiento Neto (VI = V - A3.1) | 759,854 | 1,759,850 | 2,189,203 |
| VII. Balance Presupuestario de Recursos Etiquetados (VII = A2 + A3.2 - B2 + C2) | 1,250,247 | 700,134 | 684,833 |
| VIII. Balance Presupuestario de Recursos Etiquetados sin Financiamiento Neto (VIII = VII - A3.2) | 1,250,247 | 700,134 | 684,833 |

L.C. Iris García Gutiérrez
Jefe de Departamento de Recursos
Financieros, Programación y Contabilidad
Elaboró

C.P. Fabiola Velázquez Chaparro
Directora de Administración y Finanzas
Revisó

M.en E. Arturo Adolfo Vallejo Casanova
Rector
Autorizó

UNIVERSIDAD TECNOLÓGICA DE CORREGIDORA
Cuenta Pública
Ejercicio 2018
ESTADO ANALÍTICO DE INGRESOS DETALLADO - LDF
Del 01 de enero al 31 de diciembre
(Pesos)

| Concepto (c) | Ingreso | | | | | Diferencia (e) |
|---|--------------|------------------------------|------------|------------|------------|----------------|
| | Estimado (d) | Ampliaciones / (Reducciones) | Modificado | Devengado | Recaudado | |
| Ingresos de Libre Disposición | | | | | | |
| A. Impuestos | 0 | 0 | 0 | 0 | 0 | 0 |
| B. Cuotas y Aportaciones de Seguridad Social | 0 | 0 | 0 | 0 | 0 | 0 |
| C. Contribuciones de Mejoras | 0 | 0 | 0 | 0 | 0 | 0 |
| D. Derechos | 0 | 0 | 0 | 0 | 0 | 0 |
| E. Productos | 0 | 87,842 | 87,842 | 87,842 | 87,842 | 87,842 |
| F. Aprovechamientos | 0 | 0 | 0 | 0 | 0 | 0 |
| G. Ingresos por Venta de Bienes y Servicios | 3,896,509 | 827,910 | 4,724,419 | 4,724,419 | 4,724,419 | 827,910 |
| H. Participaciones | 0 | 0 | 0 | 0 | 0 | 0 |
| (H=H1+H2+H3+H4+H5+H6+H7+H8+H9+H10+H11) | | | | | | |
| H1) Fondo General de Participaciones | 0 | 0 | 0 | 0 | 0 | 0 |
| H2) Fondo de Fomento Municipal | 0 | 0 | 0 | 0 | 0 | 0 |
| H3) Fondo de Fiscalización y Recaudación | 0 | 0 | 0 | 0 | 0 | 0 |
| H4) Fondo de Compensación | 0 | 0 | 0 | 0 | 0 | 0 |
| H5) Fondo de Extracción de Hidrocarburos | 0 | 0 | 0 | 0 | 0 | 0 |
| H6) Impuesto Especial Sobre Producción y Servicios | 0 | 0 | 0 | 0 | 0 | 0 |
| H7) 0.136% de la Recaudación Federal Participable | 0 | 0 | 0 | 0 | 0 | 0 |
| H8) 3.17% Sobre Extracción de Petróleo | 0 | 0 | 0 | 0 | 0 | 0 |
| H9) Gasolinas y Diésel | 0 | 0 | 0 | 0 | 0 | 0 |
| H10) Fondo del Impuesto Sobre la Renta | 0 | 0 | 0 | 0 | 0 | 0 |
| H11) Fondo de Estabilización de los Ingresos de las Entidades Federativas | 0 | 0 | 0 | 0 | 0 | 0 |
| I. Incentivos Derivados de La Colaboración Fiscal | 0 | 0 | 0 | 0 | 0 | 0 |
| (I=I1+I2+I3+I4+I5) | | | | | | |
| I1) Tenencia o Uso de Vehículos | 0 | 0 | 0 | 0 | 0 | 0 |
| I2) Fondo de Compensación ISAN | 0 | 0 | 0 | 0 | 0 | 0 |
| I3) Impuesto Sobre Automóviles Nuevos | 0 | 0 | 0 | 0 | 0 | 0 |
| I4) Fondo de Compensación de Repecos-Intermedios | 0 | 0 | 0 | 0 | 0 | 0 |
| I5) Otros Incentivos Económicos | 0 | 0 | 0 | 0 | 0 | 0 |
| J. Transferencias | 23,504,212 | 1,000,000 | 24,504,212 | 24,504,212 | 24,504,212 | 1,000,000 |
| K. Convenios | 0 | 0 | 0 | 0 | 0 | 0 |
| K1) Otros Convenios y Subsidios | 0 | 0 | 0 | 0 | 0 | 0 |
| L. Otros Ingresos de Libre Disposición (L=L1+L2) | 0 | 0 | 0 | 0 | 0 | 0 |
| L1) Participaciones en Ingresos Locales | 0 | 0 | 0 | 0 | 0 | 0 |
| L2) Otros Ingresos de Libre Disposición | 0 | 0 | 0 | 0 | 0 | 0 |
| Ingresos Excedentes de Ingresos De Libre Disposición | 0 | 0 | 0 | 0 | 0 | 0 |
| Ingresos Excedentes de Ingresos de Libre Disposición | 0 | 0 | 0 | 0 | 0 | 0 |
| I. Total de Ingresos de Libre Disposición | | | | | | |
| Disposición (I=A+B+C+D+E+F+G+H+I+J+K+L) | 27,400,721 | 1,915,752 | 29,316,473 | 29,316,473 | 29,316,473 | 1,915,752 |
| Transferencias Federales Etiquetadas | | | | | | |
| A. Aportaciones (A=A1+A2+A3+A4+A5+A6+A7+A8) | 0 | 0 | 0 | 0 | 0 | 0 |
| A1) Fondo de Aportaciones para la Nómina Educativa y Gasto Operativo | 0 | 0 | 0 | 0 | 0 | 0 |
| A2) Fondo de Aportaciones para los Servicios de Salud | 0 | 0 | 0 | 0 | 0 | 0 |
| A3) Fondo de Aportaciones para la Infraestructura Social | 0 | 0 | 0 | 0 | 0 | 0 |
| A4) Fondo de Aportaciones para el Fortalecimiento de los Municipios y de las Demarcaciones Territoriales del Distrito Federal | 0 | 0 | 0 | 0 | 0 | 0 |
| A5) Fondo de Aportaciones Múltiples | 0 | 0 | 0 | 0 | 0 | 0 |
| A6) Fondo de Aportaciones para la Educación Tecnológica y de Adultos | 0 | 0 | 0 | 0 | 0 | 0 |
| A7) Fondo de Aportaciones para la Seguridad Pública de los Estados y del Distrito Federal | 0 | 0 | 0 | 0 | 0 | 0 |
| A8) Fondo de Aportaciones para el Fortalecimiento de las Entidades Federativas | 0 | 0 | 0 | 0 | 0 | 0 |
| B. Convenios (B=B1+B2+B3+B4) | 0 | 0 | 0 | 0 | 0 | 0 |
| B1) Convenios de Protección Social en Salud | 0 | 0 | 0 | 0 | 0 | 0 |
| B2) Convenios de Descentralización | 0 | 0 | 0 | 0 | 0 | 0 |
| B3) Convenios de Reasignación | 0 | 0 | 0 | 0 | 0 | 0 |
| B4) Otros Convenios y Subsidios | 0 | 0 | 0 | 0 | 0 | 0 |
| C. Fondos Distintos de Aportaciones (C=C1+C2) | 0 | 0 | 0 | 0 | 0 | 0 |
| C1) Fondo para Entidades Federativas y Municipios Productores de Hidrocarburos | 0 | 0 | 0 | 0 | 0 | 0 |
| C2) Fondo Minero | 0 | 0 | 0 | 0 | 0 | 0 |
| D. Transferencias, Subsidios y Subvenciones, y Pensiones y Jubilaciones | 0 | 0 | 0 | 0 | 0 | 0 |
| E. Otras Transferencias Federales Etiquetadas | 0 | 0 | 0 | 0 | 0 | 0 |
| II. Total de Transferencias Federales Etiquetadas | 0 | 0 | 0 | 0 | 0 | 0 |
| (II=A+B+C+D+E) | | | | | | |
| III. Ingresos Derivados de Financiamientos (III = A) | 0 | 0 | 0 | 0 | 0 | 0 |
| A. Ingresos Derivados de Financiamientos | 0 | 0 | 0 | 0 | 0 | 0 |
| IV. Total de Ingresos (IV = I + II + III) | 27,400,721 | 1,915,752 | 29,316,473 | 29,316,473 | 29,316,473 | 1,915,752 |
| Datos Informativos | | | | | | |
| 1. Ingresos Derivados de Financiamientos con Fuente de Pago de Ingresos de Libre Disposición | | | | | | |
| 2. Ingresos Derivados de Financiamientos con Fuente de Pago de Transferencias Federales Etiquetadas | | | | | | |
| 3. Ingresos Derivados de Financiamientos (3 = 1 + 2) | 0 | 0 | 0 | 0 | 0 | 0 |

UNIVERSIDAD TECNOLÓGICA DE CORREGIDORA

Cuenta Pública

Ejercicio 2018

ESTADO ANALÍTICO DEL EJERCICIO DEL PRESUPUESTO DE EGRESOS DETALLADO - LDF
CLASIFICACIÓN POR OBJETO DEL GASTO (CAPÍTULO Y CONCEPTO)

Del 01 de enero al 31 de diciembre de 2018

(Pesos)

| Concepto (c) | Egresos | | | | | Subejercicio (e) |
|---|-------------------|----------------------------|-------------------|-------------------|-------------------|------------------|
| | Aprobado (d) | Ampliaciones (Reducciones) | Modificado | Devengado | Pagado | |
| I. GASTO NO ETIQUETADO (I=A+B+C+D+E+F+G+H+I) | 27,400,721 | 2,695,476 | 30,096,197 | 30,038,347 | 29,901,536 | 57,851 |
| A. Servicios Personales (A=a1+a2+a3+a4+a5+a6+a7) | 20,423,968 | (1,229,818) | 19,194,150 | 19,194,150 | 19,194,150 | 0 |
| a1) Remuneraciones al personal de carácter permanente | 13,210,904 | (539,595) | 12,671,309 | 12,671,309 | 12,671,309 | 0 |
| a2) Remuneraciones al personal de carácter transitorio | 0 | 0 | 0 | 0 | 0 | 0 |
| a3) Remuneraciones adicionales y especiales | 3,528,596 | (183,530) | 3,345,067 | 3,345,067 | 3,345,067 | 0 |
| a4) Seguridad social | 2,653,165 | (866,474) | 1,786,691 | 1,786,691 | 1,786,691 | 0 |
| a5) Otras prestaciones sociales y económicas | 1,031,304 | 359,781 | 1,391,085 | 1,391,085 | 1,391,085 | 0 |
| a6) Provisiones | 0 | 0 | 0 | 0 | 0 | 0 |
| a7) Pago de estímulos a servidores públicos | 0 | 0 | 0 | 0 | 0 | 0 |
| B. Materiales y suministros (B=b1+b2+b3+b4+b5+b6+b7+b8+b9) | 1,020,749 | 319,688 | 1,340,437 | 1,340,437 | 1,335,622 | 0 |
| b1) Materiales de administración, emisión de documentos y artículos oficiales | 401,396 | 18,337 | 419,733 | 419,733 | 414,918 | 0 |
| b2) Alimentos y utensilios | 46,885 | (14,653) | 32,232 | 32,232 | 32,232 | 0 |
| b3) Materias primas y materiales de producción y comercialización | 0 | 0 | 0 | 0 | 0 | 0 |
| b4) Materiales y artículos de construcción y de reparación | 87,000 | (17,137) | 69,863 | 69,863 | 69,863 | 0 |
| b5) Productos químicos, farmacéuticos y de laboratorio | 93,003 | (4,519) | 88,484 | 88,484 | 88,484 | 0 |
| b6) Combustibles, lubricantes y aditivos | 197,073 | 388,219 | 585,292 | 585,292 | 585,292 | 0 |
| b7) Vestuario, blancos, prendas de protección y artículos deportivos | 92,000 | (73,644) | 18,356 | 18,356 | 18,356 | 0 |
| b8) Materiales y suministros para seguridad | 0 | 0 | 0 | 0 | 0 | 0 |
| b9) Herramientas, refacciones y accesorios menores | 103,392 | 23,085 | 126,477 | 126,477 | 126,477 | 0 |
| C. Servicios generales (C=c1+c2+c3+c4+c5+c6+c7+c8+c9) | 5,956,004 | 2,451,895 | 8,407,898 | 8,350,047 | 8,218,051 | 57,851 |
| c1) Servicios básicos | 969,241 | 180,097 | 1,149,338 | 1,137,125 | 1,137,125 | 12,213 |
| c2) Servicios de arrendamiento | 103,000 | 64,176 | 167,176 | 167,176 | 167,176 | 0 |
| c3) Servicios profesionales, científicos, técnicos y otros servicios | 2,983,257 | 661,689 | 3,644,946 | 3,644,946 | 3,564,946 | 0 |
| c4) Servicios financieros, bancarios y comerciales | 190,387 | 23,961 | 214,348 | 214,348 | 214,348 | 0 |
| c5) Servicios de instalación, reparación, mantenimiento y conservación | 589,112 | 184,632 | 773,744 | 751,741 | 710,445 | 22,003 |
| c6) Servicios de comunicación social y publicidad | 240,000 | 45,420 | 285,420 | 285,420 | 274,720 | 0 |
| c7) Servicios de traslado y viáticos | 170,000 | 67,829 | 237,829 | 229,322 | 229,322 | 8,507 |
| c8) Servicios oficiales | 370,000 | 174,116 | 544,116 | 544,116 | 544,116 | 0 |
| c9) Otros servicios generales | 341,007 | 1,049,976 | 1,390,983 | 1,375,854 | 1,375,854 | 15,128 |
| D. Transferencias, asignaciones, subsidios y otras ayudas (D=d1+d2+d3+d4+d5+d6+d7+d8+d9) | 0 | 688,644 | 688,644 | 688,644 | 688,644 | 0 |
| d1) Transferencias internas y asignaciones al sector público | 0 | 0 | 0 | 0 | 0 | 0 |
| d2) Transferencias al resto del sector público | 0 | 0 | 0 | 0 | 0 | 0 |
| d3) Subsidios y subvenciones | 0 | 0 | 0 | 0 | 0 | 0 |
| d4) Ayudas sociales | 0 | 688,644 | 688,644 | 688,644 | 688,644 | 0 |
| d5) Pensiones y jubilaciones | 0 | 0 | 0 | 0 | 0 | 0 |
| d6) Transferencias a fideicomisos, mandatos y otros análogos | 0 | 0 | 0 | 0 | 0 | 0 |
| d7) Transferencias a la seguridad social | 0 | 0 | 0 | 0 | 0 | 0 |
| d8) Donativos | 0 | 0 | 0 | 0 | 0 | 0 |
| d9) Transferencias al exterior | 0 | 0 | 0 | 0 | 0 | 0 |
| E. Bienes muebles, inmuebles e intangibles (E=e1+e2+e3+e4+e5+e6+e7+e8+e9) | 0 | 465,069 | 465,069 | 465,069 | 465,069 | 0 |
| e1) Mobiliario y equipo de administración | 0 | 283,579 | 283,579 | 283,579 | 283,579 | 0 |
| e2) Mobiliario y equipo educacional y recreativo | 0 | 72,473 | 72,473 | 72,473 | 72,473 | 0 |
| e3) Equipo e instrumental médico y de laboratorio | 0 | 0 | 0 | 0 | 0 | 0 |
| e4) Vehículos y equipo de transporte | 0 | 9,860 | 9,860 | 9,860 | 9,860 | 0 |
| e5) Equipo de defensa y seguridad | 0 | 0 | 0 | 0 | 0 | 0 |
| e6) Maquinaria, otros equipos y herramientas | 0 | 99,156 | 99,156 | 99,156 | 99,156 | 0 |
| e7) Activos biológicos | 0 | 0 | 0 | 0 | 0 | 0 |
| e8) Bienes inmuebles | 0 | 0 | 0 | 0 | 0 | 0 |
| e9) Activos intangibles | 0 | 0 | 0 | 0 | 0 | 0 |
| F. Inversión pública (F=f1+f2+f3) | 0 | 0 | 0 | 0 | 0 | 0 |
| f1) Obra pública en bienes de dominio público | 0 | 0 | 0 | 0 | 0 | 0 |
| f2) Obra pública en bienes propios | 0 | 0 | 0 | 0 | 0 | 0 |
| f3) Proyectos productivos y acciones de fomento | 0 | 0 | 0 | 0 | 0 | 0 |
| G. Inversiones financieras y otras provisiones (G=g1+g2+g3+g4+g5+g6+g7) | 0 | 0 | 0 | 0 | 0 | 0 |
| g1) Inversiones para el fomento de actividades productivas | 0 | 0 | 0 | 0 | 0 | 0 |
| g2) Acciones y participaciones de capital | 0 | 0 | 0 | 0 | 0 | 0 |
| g3) Compra de títulos y valores | 0 | 0 | 0 | 0 | 0 | 0 |
| g4) Concesión de préstamos | 0 | 0 | 0 | 0 | 0 | 0 |
| g5) Inversiones en fideicomisos, mandatos y otros análogos | 0 | 0 | 0 | 0 | 0 | 0 |
| g6) Otras inversiones financieras | 0 | 0 | 0 | 0 | 0 | 0 |
| g7) Provisiones para contingencias y otras erogaciones especiales | 0 | 0 | 0 | 0 | 0 | 0 |
| H. Participaciones y aportaciones (H=h1+h2+h3) | 0 | 0 | 0 | 0 | 0 | 0 |
| h1) Participaciones | 0 | 0 | 0 | 0 | 0 | 0 |
| h2) Aportaciones | 0 | 0 | 0 | 0 | 0 | 0 |
| h3) Convenios | 0 | 0 | 0 | 0 | 0 | 0 |
| I. Deuda pública (I=i1+i2+i3+i4+i5+i6+i7) | 0 | 0 | 0 | 0 | 0 | 0 |
| i1) Amortización de la deuda pública | 0 | 0 | 0 | 0 | 0 | 0 |
| i2) Intereses de la deuda pública | 0 | 0 | 0 | 0 | 0 | 0 |
| i3) Comisiones de la deuda pública | 0 | 0 | 0 | 0 | 0 | 0 |
| i4) Gastos de la deuda pública | 0 | 0 | 0 | 0 | 0 | 0 |
| i5) Costo por coberturas | 0 | 0 | 0 | 0 | 0 | 0 |
| i6) Apoyos financieros | 0 | 0 | 0 | 0 | 0 | 0 |
| i7) Adeudos de Ejercicios Fiscales Anteriores (ADEFAS) | 0 | 0 | 0 | 0 | 0 | 0 |

UNIVERSIDAD TECNOLÓGICA DE CORREGIDORA

Cuenta Pública

Ejercicio 2018

ESTADO ANALÍTICO DEL EJERCICIO DEL PRESUPUESTO DE EGRESOS DETALLADO - LDF
CLASIFICACIÓN POR OBJETO DEL GASTO (CAPÍTULO Y CONCEPTO)

Del 01 de enero al 31 de diciembre de 2018

(Pesos)

| Concepto (c) | Egresos | | | | | Subejercicio (e) |
|---|-------------------|----------------------------|-------------------|-------------------|-------------------|------------------|
| | Aprobado (d) | Ampliaciones (Reducciones) | Modificado | Devengado | Pagado | |
| II. GASTO ETIQUETADO (II=A+B+C+D+E+F+G+H+I) | 0 | 1,187,086 | 1,187,086 | 662,150 | 662,150 | 524,936 |
| A. Servicios Personales (A=a1+a2+a3+a4+a5+a6+a7) | 0 | 0 | 0 | 0 | 0 | 0 |
| a1) Remuneraciones al personal de carácter permanente | 0 | 0 | 0 | 0 | 0 | 0 |
| a2) Remuneraciones al personal de carácter transitorio | 0 | 0 | 0 | 0 | 0 | 0 |
| a3) Remuneraciones adicionales y especiales | 0 | 0 | 0 | 0 | 0 | 0 |
| a4) Seguridad social | 0 | 0 | 0 | 0 | 0 | 0 |
| a5) Otras prestaciones sociales y económicas | 0 | 0 | 0 | 0 | 0 | 0 |
| a6) Previsiones | 0 | 0 | 0 | 0 | 0 | 0 |
| a7) Pago de estímulos a servidores públicos | 0 | 0 | 0 | 0 | 0 | 0 |
| B. Materiales y suministros (B=b1+b2+b3+b4+b5+b6+b7+b8+b9) | 0 | 251,359 | 251,359 | 71,112 | 71,112 | 180,247 |
| b1) Materiales de administración, emisión de documentos y artículos oficiales | 0 | 71,112 | 71,112 | 71,112 | 71,112 | 0 |
| b2) Alimentos y utensilios | 0 | 0 | 0 | 0 | 0 | 0 |
| b3) Materias primas y materiales de producción y comercialización | 0 | 0 | 0 | 0 | 0 | 0 |
| b4) Materiales y artículos de construcción y de reparación | 0 | 180,244 | 180,244 | 0 | 0 | 180,244 |
| b5) Productos químicos, farmacéuticos y de laboratorio | 0 | 0 | 0 | 0 | 0 | 0 |
| b6) Combustibles, lubricantes y aditivos | 0 | 0 | 0 | 0 | 0 | 0 |
| b7) Vestuario, blancos, prendas de protección y artículos deportivos | 0 | 0 | 0 | 0 | 0 | 0 |
| b8) Materiales y suministros para seguridad | 0 | 0 | 0 | 0 | 0 | 0 |
| b9) Herramientas, refacciones y accesorios menores | 0 | 3 | 3 | 0 | 0 | 3 |
| C. Servicios generales (C=c1+c2+c3+c4+c5+c6+c7+c8+c9) | 0 | 715,559 | 715,559 | 370,870 | 370,870 | 344,689 |
| c1) Servicios básicos | 0 | 0 | 0 | 0 | 0 | 0 |
| c2) Servicios de arrendamiento | 0 | 80,000 | 80,000 | 80,000 | 80,000 | 0 |
| c3) Servicios profesionales, científicos, técnicos y otros servicios | 0 | 518,213 | 518,213 | 290,870 | 290,870 | 227,343 |
| c4) Servicios financieros, bancarios y comerciales | 0 | 62,794 | 62,794 | 0 | 0 | 62,794 |
| c5) Servicios de instalación, reparación, mantenimiento y conservación | 0 | 0 | 0 | 0 | 0 | 0 |
| c6) Servicios de comunicación social y publicidad | 0 | 0 | 0 | 0 | 0 | 0 |
| c7) Servicios de traslado y viáticos | 0 | 54,552 | 54,552 | 0 | 0 | 54,552 |
| c8) Servicios oficiales | 0 | 0 | 0 | 0 | 0 | 0 |
| c9) Otros servicios generales | 0 | 0 | 0 | 0 | 0 | 0 |
| D. Transferencias, asignaciones, subsidios y otras ayudas (D=d1+d2+d3+d4+d5+d6+d7+d8+d9) | 0 | 0 | 0 | 0 | 0 | 0 |
| d1) Transferencias internas y asignaciones al sector público | 0 | 0 | 0 | 0 | 0 | 0 |
| d2) Transferencias al resto del sector público | 0 | 0 | 0 | 0 | 0 | 0 |
| d3) Subsidios y subvenciones | 0 | 0 | 0 | 0 | 0 | 0 |
| d4) Ayudas sociales | 0 | 0 | 0 | 0 | 0 | 0 |
| d5) Pensiones y jubilaciones | 0 | 0 | 0 | 0 | 0 | 0 |
| d6) Transferencias a fideicomisos, mandatos y otros análogos | 0 | 0 | 0 | 0 | 0 | 0 |
| d7) Transferencias a la seguridad social | 0 | 0 | 0 | 0 | 0 | 0 |
| d8) Donativos | 0 | 0 | 0 | 0 | 0 | 0 |
| d9) Transferencias al exterior | 0 | 0 | 0 | 0 | 0 | 0 |
| E. Bienes muebles, inmuebles e intangibles (E=e1+e2+e3+e4+e5+e6+e7+e8+e9) | 0 | 220,168 | 220,168 | 220,168 | 220,168 | 0 |
| e1) Mobiliario y equipo de administración | 0 | 0 | 0 | 0 | 0 | 0 |
| e2) Mobiliario y equipo educacional y recreativo | 0 | 0 | 0 | 0 | 0 | 0 |
| e3) Equipo e instrumental médico y de laboratorio | 0 | 0 | 0 | 0 | 0 | 0 |
| e4) Vehículos y equipo de transporte | 0 | 0 | 0 | 0 | 0 | 0 |
| e5) Equipo de defensa y seguridad | 0 | 0 | 0 | 0 | 0 | 0 |
| e6) Maquinaria, otros equipos y herramientas | 0 | 0 | 0 | 0 | 0 | 0 |
| e7) Activos biológicos | 0 | 0 | 0 | 0 | 0 | 0 |
| e8) Bienes inmuebles | 0 | 0 | 0 | 0 | 0 | 0 |
| e9) Activos intangibles | 0 | 220,168 | 220,168 | 220,168 | 220,168 | 0 |
| F. Inversión pública (F=f1+f2+f3) | 0 | 0 | 0 | 0 | 0 | 0 |
| f1) Obra pública en bienes de dominio público | 0 | 0 | 0 | 0 | 0 | 0 |
| f2) Obra pública en bienes propios | 0 | 0 | 0 | 0 | 0 | 0 |
| f3) Proyectos productivos y acciones de fomento | 0 | 0 | 0 | 0 | 0 | 0 |
| G. Inversiones financieras y otras provisiones (G=g1+g2+g3+g4+g5+g6+g7) | 0 | 0 | 0 | 0 | 0 | 0 |
| g1) Inversiones para el fomento de actividades productivas | 0 | 0 | 0 | 0 | 0 | 0 |
| g2) Acciones y participaciones de capital | 0 | 0 | 0 | 0 | 0 | 0 |
| g3) Compra de títulos y valores | 0 | 0 | 0 | 0 | 0 | 0 |
| g4) Concesión de préstamos | 0 | 0 | 0 | 0 | 0 | 0 |
| g5) Inversiones en fideicomisos, mandatos y otros análogos | 0 | 0 | 0 | 0 | 0 | 0 |
| g6) Otras inversiones financieras | 0 | 0 | 0 | 0 | 0 | 0 |
| g7) Provisiones para contingencias y otras erogaciones especiales | 0 | 0 | 0 | 0 | 0 | 0 |
| H. Participaciones y aportaciones (H=h1+h2+h3) | 0 | 0 | 0 | 0 | 0 | 0 |
| h1) Participaciones | 0 | 0 | 0 | 0 | 0 | 0 |
| h2) Aportaciones | 0 | 0 | 0 | 0 | 0 | 0 |
| h3) Convenios | 0 | 0 | 0 | 0 | 0 | 0 |
| I. Deuda pública (I=i1+i2+i3+i4+i5+i6+i7) | 0 | 0 | 0 | 0 | 0 | 0 |
| i1) Amortización de la deuda pública | 0 | 0 | 0 | 0 | 0 | 0 |
| i2) Intereses de la deuda pública | 0 | 0 | 0 | 0 | 0 | 0 |
| i3) Comisiones de la deuda pública | 0 | 0 | 0 | 0 | 0 | 0 |
| i4) Gastos de la deuda pública | 0 | 0 | 0 | 0 | 0 | 0 |
| i5) Costo por coberturas | 0 | 0 | 0 | 0 | 0 | 0 |
| i6) Apoyos financieros | 0 | 0 | 0 | 0 | 0 | 0 |
| i7) Adeudos de Ejercicios Fiscales Anteriores (ADEFAS) | 0 | 0 | 0 | 0 | 0 | 0 |
| III. Total de Egresos (III = I + II) | 27,400,721 | 3,882,562 | 31,283,283 | 30,700,497 | 30,563,686 | 582,787 |

UNIVERSIDAD TECNOLÓGICA DE CORREGIDORA
Cuenta Pública
Ejercicio 2018
ESTADO ANALÍTICO DEL EJERCICIO DEL PRESUPUESTO DE EGRESOS DETALLADO - LDF
POR CLASIFICACIÓN ADMINISTRATIVA
Del 01 de enero al 31 de diciembre de 2018
(Pesos)

| Concepto (c) | Egresos | | | | | Subejercicio (e) 6 = (3 - 4) |
|--|-------------------|---------------------------------|-------------------|-------------------|-------------------|---------------------------------|
| | Aprobado (d) | Ampliaciones / (Reducciones) | Modificado | Devengado | Pagado | |
| | 1 | 2 | 3 = (1 + 2) | 4 | 5 | |
| I. Gasto No Etiquetado | 27,400,721 | 2,695,476 | 30,096,197 | 30,038,347 | 29,901,536 | 57,851 |
| PO00. RECTORÍA DE LA UNIVERSIDAD TECNOLÓGICA DE CORREGIDORA (UTC) | 27,400,721 | 2,695,476 | 30,096,197 | 30,038,347 | 29,901,536 | 57,851 |
| II. Gasto Etiquetado | 0 | 1,275,136 | 1,275,136 | 662,150 | 662,150 | 612,986 |
| PO00. RECTORÍA DE LA UNIVERSIDAD TECNOLÓGICA DE CORREGIDORA (UTC) | 0 | 1,275,136 | 1,275,136 | 662,150 | 662,150 | 612,986 |
| III Total de Egresos (III=I+II) | 27,400,721 | 3,970,613 | 31,371,334 | 30,700,497 | 30,563,686 | 670,837 |

UNIVERSIDAD TECNOLÓGICA DE CORREGIDORA
Cuenta Pública
Ejercicio 2018
ESTADO ANALÍTICO DEL EJERCICIO DEL PRESUPUESTO DE EGRESOS DETALLADO - LDF
CLASIFICACIÓN FUNCIONAL (FINALIDAD Y FUNCIÓN)
Del 01 de enero al 31 de diciembre de 2018
(Pesos)

| Concepto (c) | Aprobado (d) | Egresos | | | Pagado | Subejercicio (e) |
|---|-------------------|------------------------------|-------------------|-------------------|-------------------|------------------|
| | | Ampliaciones / (Reducciones) | Modificado | Devengado | | |
| I. GASTO NO ETIQUETADO (I=A+B+C+D) | 27,400,721 | 2,695,476 | 30,096,197 | 30,038,347 | 29,901,536 | 57,851 |
| A. Gobierno (A=a1+a2+a3+a4+a5+a6+a7+a8) | 0 | 0 | 0 | 0 | 0 | 0 |
| a1) Legislación | 0 | 0 | 0 | 0 | 0 | 0 |
| a2) Justicia | 0 | 0 | 0 | 0 | 0 | 0 |
| a3) Coordinación de la Política de Gobierno | 0 | 0 | 0 | 0 | 0 | 0 |
| a4) Relaciones Exteriores | 0 | 0 | 0 | 0 | 0 | 0 |
| a5) Asuntos Financieros y Hacendarios | 0 | 0 | 0 | 0 | 0 | 0 |
| a6) Seguridad Nacional | 0 | 0 | 0 | 0 | 0 | 0 |
| a7) Asuntos de Orden Público y de Seguridad Interior | 0 | 0 | 0 | 0 | 0 | 0 |
| a8) Otros Servicios Generales | 0 | 0 | 0 | 0 | 0 | 0 |
| B. Desarrollo Social (B=b1+b2+b3+b4+b5+b6+b7) | 27,400,721 | 2,695,476 | 30,096,197 | 30,038,347 | 29,901,536 | 57,851 |
| b1) Protección Ambiental | 0 | 0 | 0 | 0 | 0 | 0 |
| b2) Vivienda y Servicios a la Comunidad | 0 | 0 | 0 | 0 | 0 | 0 |
| b3) Salud | 0 | 0 | 0 | 0 | 0 | 0 |
| b4) Recreación, Cultura y Otras Manifestaciones Sociales | 0 | 0 | 0 | 0 | 0 | 0 |
| b5) Educación | 27,400,721 | 2,695,476 | 30,096,197 | 30,038,347 | 29,901,536 | 57,851 |
| b6) Protección Social | 0 | 0 | 0 | 0 | 0 | 0 |
| b7) Otros Asuntos Sociales | 0 | 0 | 0 | 0 | 0 | 0 |
| C. Desarrollo Económico (C=c1+c2+c3+c4+c5+c6+c7+c8+c9) | 0 | 0 | 0 | 0 | 0 | 0 |
| c1) Asuntos Económicos, Comerciales y Laborales en General | 0 | 0 | 0 | 0 | 0 | 0 |
| c2) Agropecuaria, Silvicultura, Pesca y Caza | 0 | 0 | 0 | 0 | 0 | 0 |
| c3) Combustibles y Energía | 0 | 0 | 0 | 0 | 0 | 0 |
| c4) Minería, Manufacturas y Construcción | 0 | 0 | 0 | 0 | 0 | 0 |
| c5) Transporte | 0 | 0 | 0 | 0 | 0 | 0 |
| c6) Comunicaciones | 0 | 0 | 0 | 0 | 0 | 0 |
| c7) Turismo | 0 | 0 | 0 | 0 | 0 | 0 |
| c8) Ciencia, Tecnología e Innovación | 0 | 0 | 0 | 0 | 0 | 0 |
| c9) Otras Industrias y Otros Asuntos Económicos | 0 | 0 | 0 | 0 | 0 | 0 |
| D. Otros no clasificadas en funciones anteriores (D=d1+d2+d3+d4) | 0 | 0 | 0 | 0 | 0 | 0 |
| d1) Transacciones de la Deuda Pública / Costo Financiero de la Deuda | 0 | 0 | 0 | 0 | 0 | 0 |
| d2) Transferencias, Participaciones y Aportaciones entre Diferentes Niveles y Órdenes de Gobierno | 0 | 0 | 0 | 0 | 0 | 0 |
| d3) saneamiento del Sistema Financiero | 0 | 0 | 0 | 0 | 0 | 0 |
| d4) Adeudos de Ejercicio Fiscales Anteriores | 0 | 0 | 0 | 0 | 0 | 0 |
| II. GASTO ETIQUETADO (II=A+B+C+D) | 0 | 1,275,136 | 1,275,136 | 662,150 | 662,150 | 612,986 |
| A. Gobierno (A=a1+a2+a3+a4+a5+a6+a7+a8) | 0 | 0 | 0 | 0 | 0 | 0 |
| a1) Legislación | 0 | 0 | 0 | 0 | 0 | 0 |
| a2) Justicia | 0 | 0 | 0 | 0 | 0 | 0 |
| a3) Coordinación de la Política de Gobierno | 0 | 0 | 0 | 0 | 0 | 0 |
| a4) Relaciones Exteriores | 0 | 0 | 0 | 0 | 0 | 0 |
| a5) Asuntos Financieros y Hacendarios | 0 | 0 | 0 | 0 | 0 | 0 |
| a6) Seguridad Nacional | 0 | 0 | 0 | 0 | 0 | 0 |
| a7) Asuntos de Orden Público y de Seguridad Interior | 0 | 0 | 0 | 0 | 0 | 0 |
| a8) Otros Servicios Generales | 0 | 0 | 0 | 0 | 0 | 0 |
| B. Desarrollo Social (B=b1+b2+b3+b4+b5+b6+b7) | 0 | 0 | 0 | 0 | 0 | 0 |
| b1) Protección Ambiental | 0 | 0 | 0 | 0 | 0 | 0 |
| b2) Vivienda y Servicios a la Comunidad | 0 | 0 | 0 | 0 | 0 | 0 |
| b3) Salud | 0 | 0 | 0 | 0 | 0 | 0 |
| b4) Recreación, Cultura y Otras Manifestaciones Sociales | 0 | 0 | 0 | 0 | 0 | 0 |
| b5) Educación | 0 | 1,275,136 | 1,275,136 | 662,150 | 662,150 | 612,986 |
| b6) Protección Social | 0 | 0 | 0 | 0 | 0 | 0 |
| b7) Otros Asuntos Sociales | 0 | 0 | 0 | 0 | 0 | 0 |
| C. Desarrollo Económico (C=c1+c2+c3+c4+c5+c6+c7+c8+c9) | 0 | 0 | 0 | 0 | 0 | 0 |
| c1) Asuntos Económicos, Comerciales y Laborales en General | 0 | 0 | 0 | 0 | 0 | 0 |
| c2) Agropecuaria, Silvicultura, Pesca y Caza | 0 | 0 | 0 | 0 | 0 | 0 |
| c3) Combustibles y Energía | 0 | 0 | 0 | 0 | 0 | 0 |
| c4) Minería, Manufacturas y Construcción | 0 | 0 | 0 | 0 | 0 | 0 |
| c5) Transporte | 0 | 0 | 0 | 0 | 0 | 0 |
| c6) Comunicaciones | 0 | 0 | 0 | 0 | 0 | 0 |
| c7) Turismo | 0 | 0 | 0 | 0 | 0 | 0 |
| c8) Ciencia, Tecnología e Innovación | 0 | 0 | 0 | 0 | 0 | 0 |
| c9) Otras Industrias y Otros Asuntos Económicos | 0 | 0 | 0 | 0 | 0 | 0 |
| D. Otros no clasificadas en funciones anteriores (D=d1+d2+d3+d4) | 0 | 0 | 0 | 0 | 0 | 0 |
| d1) Transacciones de la Deuda Pública / Costo Financiero de la Deuda | 0 | 0 | 0 | 0 | 0 | 0 |
| d2) Transferencias, Participaciones y Aportaciones entre Diferentes Niveles y Órdenes de Gobierno | 0 | 0 | 0 | 0 | 0 | 0 |
| d3) saneamiento del Sistema Financiero | 0 | 0 | 0 | 0 | 0 | 0 |
| d4) Adeudos de Ejercicio Fiscales Anteriores | 0 | 0 | 0 | 0 | 0 | 0 |
| III. Total de Egresos (III = I + II) | 27,400,721 | 3,970,613 | 31,371,334 | 30,700,497 | 30,563,686 | 670,837 |

UNIVERSIDAD TECNOLÓGICA DE CORREGIDORA

Cuenta Pública

Ejercicio 2018

ESTADO ANALÍTICO DEL EJERCICIO DEL PRESUPUESTO DE EGRESOS DETALLADO - IDF

Clasificación de Servicios Personales por Categoría

Del 1 de enero al 31 de diciembre de 2018

(Pesos)

| Concepto (c) | Egresos | | | | | Subejercicio (e) |
|---|--------------|--------------------------------|-------------|-------------|-------------|------------------|
| | Aprobado (d) | Ampliaciones/ (Reducciones) | Modificado | Devengado | Pagado | |
| I. Gasto No Etiquetado (I=A+B+C+D+E+F) | | | | | | |
| A. Personal Administrativo y de Servicio Público | 20423968.48 | -1229818.20 | 19194150.28 | 19194150.28 | 19194150.28 | 0.00 |
| B. Magisterio | 20423968.48 | -1229818.20 | 19194150.28 | 19194150.28 | 19194150.28 | 0.00 |
| C. Servicios de Salud (C=c1+c2) | 0.00 | 0.00 | 0.00 | 0.00 | 0.00 | 0.00 |
| c1) Personal Administrativo | | | | | | |
| c2) Personal Médico, Paramédico y afin | | | | | | |
| D. Seguridad Pública | | | | | | |
| E. Gastos asociados a la implementación de nuevas leyes federales o reformas a las mismas (E = e1 + e2) | | | | | | |
| e1) Nombre del Programa o Ley 1 | | | | | | |
| e2) Nombre del Programa o Ley 2 | | | | | | |
| F. Sentencias laborales definitivas | | | | | | |
| II. Gasto Etiquetado (II=A+B+C+D+E+F) | | | | | | |
| A. Personal Administrativo y de Servicio Público | 0.00 | 0.00 | 0.00 | 0.00 | 0.00 | 0.00 |
| B. Magisterio | 0.00 | 0.00 | 0.00 | 0.00 | 0.00 | 0.00 |
| C. Servicios de Salud (C=c1+c2) | | | | | | |
| c1) Personal Administrativo | | | | | | |
| c2) Personal Médico, Paramédico y afin | | | | | | |
| D. Seguridad Pública | | | | | | |
| E. Gastos asociados a la implementación de nuevas leyes federales o reformas a las mismas (E = e1 + e2) | | | | | | |
| e1) Nombre del Programa o Ley 1 | | | | | | |
| e2) Nombre del Programa o Ley 2 | | | | | | |
| F. Sentencias laborales definitivas | | | | | | |
| III. Total del Gasto en Servicios Personales (III = I + II) | 20423968.48 | -1229818.20 | 19194150.28 | 19194150.28 | 19194150.28 | 0.00 |

L.C. Iris García Gutiérrez
Jefe de Departamento de Recursos
Financieros, Programación y Contabilidad
Elaboró

C.P. Fabiola Velázquez Chaparro
Directora de Administración y Finanzas
Revisó

M. en E. Arturo Adolfo Vallejo Casanova
Rector
Autorizó



UNIVERSIDAD TECNOLÓGICA DE CORREGIDORA

Cuenta Pública

Ejercicio 2018

GUÍA DE CUMPLIMIENTO DE LA LEY DE DISCIPLINA FINANCIERA DE LAS ENTIDADES FEDERATIVAS Y MUNICIPIOS

Del 1 de enero al 31 de diciembre de 2018

| Indicadores de Observancia (c) | Implementación | | NO Fecha estimada de cumplimiento (e) | Resultado | | Fundamento (h) | Comentarios (i) |
|---|----------------|--|--|-------------------|-------------------------------|---------------------------------|-----------------|
| | SI | Mecanismo de Verificación (d) | | Monto o valor (f) | Unidad (pesos/porcentaje) (g) | | |
| INDICADORES PRESUPUESTARIOS | | | | | | | |
| A. INDICADORES CUANTITATIVOS | | | | | | | |
| 1. Balance Presupuestario Sostenible (j) | | | | | | | |
| a. Propuesto | SI | Iniciativa de Ley de Ingresos y Proyecto de Presupuesto de Egresos | | 27,400,721.00 | pesos | Art. 6 y 19 de la LDF | |
| b. Aprobado | SI | Ley de Ingresos y Presupuesto de Egresos | | 27,400,721.00 | pesos | Art. 6 y 19 de la LDF | |
| c. Ejercido | SI | Cuenta Pública / Formato 4 LDF | | 29,316,472.64 | pesos | Art. 6 y 19 de la LDF | |
| 2. Balance Presupuestario de Recursos Disponibles Sostenible (k) | | | | | | | |
| a. Propuesto | SI | Iniciativa de Ley de Ingresos y Proyecto de Presupuesto de Egresos | | 27,400,721.00 | pesos | Art. 6 y 19 de la LDF | |
| b. Aprobado | SI | Ley de Ingresos y Presupuesto de Egresos | | 27,400,721.00 | pesos | Art. 6 y 19 de la LDF | |
| c. Ejercido | SI | Cuenta Pública / Formato 4 LDF | | 29,316,472.64 | pesos | Art. 6 y 19 de la LDF | |
| 3. Financiamiento Neto dentro del Techo de Financiamiento Neto (l) | | | | | | | |
| a. Propuesto | SI | Iniciativa de Ley de Ingresos | | 27,400,721.00 | pesos | Art. 6, 19 y 46 de la LDF | |
| b. Aprobado | SI | Ley de Ingresos | | 27,400,721.00 | pesos | Art. 6, 19 y 46 de la LDF | |
| c. Ejercido | SI | Cuenta Pública / Formato 4 LDF | | 29,316,472.64 | pesos | Art. 6, 19 y 46 de la LDF | |
| 4. Recursos destinados a la atención de desastres naturales | | | | | | | |
| a. Asignación al fideicomiso para desastres naturales (m) | | | | | | | |
| a.1 Aprobado | NA | Reporte Trim. Formato 6 a) | | | pesos | Art. 9 de la LDF | NA |
| a.2 Pagado | NA | Cuenta Pública / Formato 6 a) | | | pesos | Art. 9 de la LDF | NA |
| b. Aportación promedio realizada por la Entidad Federativa durante los 5 ejercicios previos, para infraestructura dañada por desastres naturales (n) | | | | | | | |
| a. Autorización de recursos | NA | Autorizaciones de recursos aprobados por el FONDEN | | | pesos | Art. 9 de la LDF | NA |
| c. Salida del fideicomiso para desastres naturales (o) | | | | | | | |
| a. Costo promedio de los últimos 5 ejercicios de la reconstrucción de infraestructura dañada por desastres naturales (p) | NA | Cuenta Pública / Auxiliar de Cuentas | | | pesos | Art. 9 de la LDF | NA |
| b. Autorizaciones de recursos aprobados por el FONDEN | NA | Autorizaciones de recursos aprobados por el FONDEN | | | pesos | Art. 9 de la LDF | NA |
| 5. Techo para servicios personales (r) | | | | | | | |
| a. Asignación en el Presupuesto de Egresos | SI | Reporte Trim. Formato 6 d) | | 20,423,968.00 | pesos | Art. 10 y 21 de la LDF | |
| b. Ejercido | SI | Reporte Trim. Formato 6 d) | | 19,194,150.28 | pesos | Art. 13 fracc. V y 21 de la LDF | |
| 6. Provisiones de gasto para compromisos de pago derivados de APPs (r) | | | | | | | |
| a. Asignación en el Presupuesto de Egresos | NA | Presupuesto de Egresos | | | pesos | Art. 11 y 21 de la LDF | NA |
| 7. Techo de ADEPAS para el ejercicio fiscal (s) | | | | | | | |
| a. Propuesto | NA | Proyecto de Presupuesto de Egresos | | | pesos | Art. 12 y 20 de la LDF | NA |
| b. Aprobado | NA | Reporte Trim. Formato 6 a) | | | pesos | Art. 12 y 20 de la LDF | NA |
| c. Ejercido | NA | Cuenta Pública / Formato 6 a) | | | pesos | Art. 12 y 20 de la LDF | NA |
| B. INDICADORES CUALITATIVOS | | | | | | | |
| 1. Iniciativa de Ley de Ingresos y Proyecto de Presupuesto de Egresos | | | | | | | |
| a. Objetivos anuales, estrategias y metas para el ejercicio fiscal (t) | SI | Iniciativa de Ley de Ingresos y Proyecto de Presupuesto de Egresos | | | | Art. 5 y 18 de la LDF | |
| b. Proyecciones de ejercicios posteriores (u) | SI | Iniciativa de Ley de Ingresos y Proyecto de Presupuesto de Egresos / Formatos 7 a y b) | | | | Art. 5 y 18 de la LDF | |
| c. Descripción de riesgos relevantes y propuestas de acción para enfrentarlos (v) | SI | Iniciativa de Ley de Ingresos y Proyecto de Presupuesto de Egresos | | | | Art. 5 y 18 de la LDF | |
| d. Resultados de ejercicios fiscales anteriores y el ejercicio fiscal en cuestión (w) | SI | Iniciativa de Ley de Ingresos y Proyecto de Presupuesto de Egresos / Formatos 7 c y d) | | | | Art. 5 y 18 de la LDF | |
| e. Estudio actuarial de las pensiones de sus trabajadores (x) | NA | Proyecto de Presupuesto de Egresos / Formato 8 | | | | Art. 5 y 18 de la LDF | NA |
| 2. Balance Presupuestario de Recursos Disponibles, en caso de ser | | | | | | | |
| a. Razones excepcionales que justifiquen el Balance Presupuestario de Recursos Disponibles negativo (y) | | | | | | | |
| a. Fuente de recursos para cubrir el Balance Presupuestario de Recursos Disponibles negativo (z) | NA | Iniciativa de Ley de Ingresos o Proyecto de Presupuesto de Egresos | | | | Art. 6 y 19 de la LDF | NA |
| b. Recurso disponible negativo (z) | NA | Iniciativa de Ley de Ingresos o Proyecto de Presupuesto de Egresos | | | | Art. 6 y 19 de la LDF | NA |
| c. Número de ejercicios fiscales y acciones necesarias para cubrir el Balance Presupuestario de Recursos Disponibles negativo (aa) | NA | Iniciativa de Ley de Ingresos o Proyecto de Presupuesto de Egresos | | | | Art. 6 y 19 de la LDF | NA |
| d. Informes Trimestrales sobre el avance de las acciones para recuperar el Balance Presupuestario de Recursos Disponibles (bb) | NA | Reporte Trim. y Cuenta Pública | | | | Art. 6 y 19 de la LDF | NA |

UNIVERSIDAD TECNOLÓGICA DE CORREGIDORA

Cuenta Pública

Ejercicio 2018

GUÍA DE CUMPLIMIENTO DE LA LEY DE DISCIPLINA FINANCIERA DE LAS ENTIDADES FEDERATIVAS Y MUNICIPIOS

Del 1 de enero al 31 de diciembre de 2018

| Indicadores de Observancia (c) | Implementación | | NO Fecha estimada de cumplimiento (e) | Resultado | | Fundamento (h) | Comentarios (i) |
|--|-------------------------------------|---|--|-------------------|-------------------------------|-----------------------------------|-----------------|
| | SI Mecanismo de Verificación (d) | | | Monto o valor (f) | Unidad (pesos/porcentaje) (g) | | |
| 3 Servicios Personales | | | | | | | |
| a. Remuneraciones de los servidores públicos (cc) | SI | Proyecto de Presupuesto | | | | Art. 10 y 21 de la LDF | |
| b. Previsiones salariales y económicas para cubrir incrementos salariales, creación de plazas y otros (dd) | SI | Proyecto de Presupuesto | | | | Art. 10 y 21 de la LDF | |
| INDICADORES DEL EJERCICIO PRESUPUESTARIO | | | | | | | |
| A. INDICADORES CUANTITATIVOS | | | | | | | |
| 1 Ingresos Excedentes derivados de Ingresos de Libre Disposición | | | | | | | |
| a. Monto de Ingresos Excedentes derivados de ILD destinados al fin del A.14, fracción I de la LDF (ff) | SI | Cuenta Pública / Formato 5 | | | pesos | Art. 14 y 21 de la LDF | NA |
| b. Monto de Ingresos Excedentes derivados de ILD destinados al fin del A.14, fracción II de la LDF (gg) | NA | Cuenta Pública | | | pesos | Art. 14 y 21 de la LDF | NA |
| c. Monto de Ingresos Excedentes derivados de ILD destinados al fin del A.14, fracción III de la LDF (hh) | NA | Cuenta Pública | | | pesos | Art. 14 y 21 de la LDF | NA |
| d. Monto de Ingresos Excedentes derivados de ILD destinados al fin del A.14, fracción IV de la LDF (ii) | NA | Cuenta Pública | | | pesos | Art. 14 y 21 de la LDF | NA |
| e. Monto de Ingresos Excedentes derivados de ILD destinados al fin del artículo noveno transitorio de la LDF (jj) | NA | | | | pesos | Art. Noveno Transitorio de la LDF | NA |
| B. INDICADORES CUALITATIVOS | | | | | | | |
| 1 Análisis Costo-Beneficio para programas o proyectos de inversión mayores a 10 millones de UDIS (kk) | NA | Página de internet de la Secretaría de Finanzas o Tesorería Municipal | | | | Art. 13 frac. III y 21 de la LDF | NA |
| 2 Análisis de conveniencia y análisis de transferencia de riesgos de los proyectos APPs (ll) | NA | Página de internet de la Secretaría de Finanzas o Tesorería Municipal | | | | Art. 13 frac. III y 21 de la LDF | NA |
| 3 Identificación de población objetivo, destino y temporalidad de subsidios (ll) | NA | Página de internet de la Secretaría de Finanzas o Tesorería Municipal | | | | Art. 13 frac. VII y 21 de la LDF | NA |
| INDICADORES DE DEUDA PÚBLICA | | | | | | | |
| A. INDICADORES CUANTITATIVOS | | | | | | | |
| 1 Obligaciones a Corto Plazo | | | | | | | |
| a. Límite de Obligaciones a Corto Plazo (mm) | SI | | | | pesos | Art. 30 frac. I de la LDF | |
| b. Obligaciones a Corto Plazo (nn) | SI | | | | pesos | Art. 30 frac. I de la LDF | |
| Bajo protesta de decir verdad declaramos que los Estados Financieros y sus Notas son razonablemente correctos y responsabilidad del emisor | | | | | | | |

[Firma]
M. Enr. Arturo Adolfo Vallillo Casanova
Autorizado

[Firma]

C.P. Fabiola Velázquez Chaparro
Directora de Administración y Finanzas

[Firma]
Jefe de Departamento de Asesoría Financiera,
Programación y Contabilidad
Elaboro

APARTADO B

Entidad Superior de Fiscalización del Estado de Querétaro (ESFE)

➤ Anexos que forman parte integral de la Cuenta Pública:

| | APARTADO: ANEXOS DE ESTADOS E INFORMACIÓN CONTABLE. | FORMATO REQUERIDO | | |
|----|---|-------------------|-------------------|-----|
| | | Impreso | Medio electrónico | |
| | | | Excel | PDF |
| 1 | Subsidios y Donativos. | SI | SI | SI |
| 2 | Fondos con Afectación Específica (Fondos Fijos). | SI | SI | SI |
| 3 | Relación de Cuentas Bancarias e Inversiones. | SI | SI | SI |
| 4 | Relación de Conciliaciones Bancarias. | SI | SI | SI |
| 5 | Derechos a recibir Efectivo o Equivalentes. | SI | SI | SI |
| 6 | Activo no Circulante. | SI | SI | SI |
| 7 | Padrón Inmobiliario. | SI | SI | SI |
| 8 | Pasivo Circulante. | SI | SI | SI |
| 9 | Reporte de aplicación de recursos por programas federales. | SI | SI | SI |
| 10 | Relación de actas del órgano de gobierno. | SI | SI | SI |
| 11 | Plantilla de Personal Autorizada. | SI | SI | SI |
| 12 | Relación de Contratos de Adquisiciones y Prestación de Servicios. | SI | SI | SI |
| 13 | Relación de Contratos adjudicados. | SI | SI | SI |
| 14 | Relación de manuales operativos. | SI | SI | SI |
| 15 | Relación de cuotas de ingresos propios. | NO | SI | SI |
| 16 | Copia de la conciliación de recursos con el poder ejecutivo del estado. | SI | N/A | SI |
| 17 | Clasificador por objeto del gasto. | NO | SI | SI |
| 18 | Catálogo de cuentas. | NO | SI | SI |
| 19 | Tabulador de sueldos y salarios autorizados. | SI | N/A | SI |
| 20 | Balanza de Comprobación. | NO | SI | SI |

UNIVERSIDAD TECNOLÓGICA DE CORREGIDORA
**RELACION DE APOYOS POR CONCEPTO DE SUBSIDIOS Y DONATIVOS
OTORGADOS DE 01 DE ENERO AL 31 DE DICIEMBRE 2018**

| TIPO (S o D) | FECHA | NO. CHEQUE | BENEFICIARIO | IMPORTE | BENEFICIO ECONÓMICO O SOCIAL | OBJETIVO, PROGRAMA O META A LA QUE SE APLICÓ |
|-----------------|-----------|------------|------------------------------------|----------|------------------------------------|---|
| S | 27-mar-18 | 4885-109 | Alan David García Méndez | 2,100.00 | Económico | Convenio SAY/DJ/191/2018 |
| S | 27-mar-18 | 4885-110 | María De Lourdes Álvarez Cárdenas | 2,100.00 | Económico | Convenio SAY/DJ/191/2018 |
| S | 27-mar-18 | 4885-111 | Nancy Gabriela Chávez Mundo | 2,100.00 | Económico | Convenio SAY/DJ/191/2018 |
| S | 27-mar-18 | 4885-112 | Carlos Roberto Cruz Girón | 2,100.00 | Económico | Convenio SAY/DJ/191/2018 |
| S | 27-mar-18 | 4885-113 | Daniel Alejandro Arriola Juárez | 1,837.00 | Económico | Convenio SAY/DJ/191/2018 |
| S | 27-mar-18 | 4885-114 | Efrén García Peñaloza | 1,837.00 | Económico | Convenio SAY/DJ/191/2018 |
| S | 27-mar-18 | 4885-115 | Luis Alejandro Pérez Salgado | 1,837.00 | Económico | Convenio SAY/DJ/191/2018 |
| S | 27-mar-18 | 4885-116 | Miguel Ángel Rodríguez Hernández | 1,837.00 | Económico | Convenio SAY/DJ/191/2018 |
| S | 27-mar-18 | 4885-117 | Aranzazu Dionisio Argueta | 1,837.00 | Económico | Convenio SAY/DJ/191/2018 |
| S | 27-mar-18 | 4885-118 | Jorge Armando Sánchez Trenado | 1,837.00 | Económico | Convenio SAY/DJ/191/2018 |
| S | 27-mar-18 | 4885-119 | Andrea Mayorga Becerra | 1,837.00 | Económico | Convenio SAY/DJ/191/2018 |
| S | 27-mar-18 | 4885-120 | Mairelly Yokebed Mendoza Mendoza | 1,837.00 | Económico | Convenio SAY/DJ/191/2018 |
| S | 27-mar-18 | 4885-121 | Luis Carmelo Ramírez Camacho | 1,837.00 | Económico | Convenio SAY/DJ/191/2018 |
| S | 27-mar-18 | 4885-122 | Ana Karen García Martínez | 1,837.00 | Económico | Convenio SAY/DJ/191/2018 |
| S | 27-mar-18 | 4885-123 | Ana Daniela Martínez González | 1,837.00 | Económico | Convenio SAY/DJ/191/2018 |
| S | 27-mar-18 | 4885-124 | Pamela Cabrera Bedolla | 1,837.00 | Económico | Convenio SAY/DJ/191/2018 |
| S | 27-mar-18 | 4885-125 | Jesús Armando Jiménez Arriola | 1,837.00 | Económico | Convenio SAY/DJ/191/2018 |
| S | 27-mar-18 | 4885-126 | Antonio Augusto Iglesias Hernández | 1,837.00 | Económico | Convenio SAY/DJ/191/2018 |
| S | 27-mar-18 | 4885-127 | María Isabel Romero Hernández | 1,837.00 | Económico | Convenio SAY/DJ/191/2018 |
| S | 27-mar-18 | 4885-128 | Blanca Itzel Trenado Espino | 1,837.00 | Económico | Convenio SAY/DJ/191/2018 |
| S | 27-mar-18 | 4885-129 | Jesús Olalde Avendaño | 1,837.00 | Económico | Convenio SAY/DJ/191/2018 |
| S | 27-mar-18 | 4885-130 | Oswaldo Morales Moya | 1,837.00 | Económico | Convenio SAY/DJ/191/2018 |
| S | 27-mar-18 | 4885-131 | Yeimi Alondra Martínez Rojas | 1,837.00 | Económico | Convenio SAY/DJ/191/2018 |
| S | 02-abr-18 | 4885-136 | Andrea Guadalupe Herrera Martínez | 2,100.00 | Económico | Convenio SAY/DJ/191/2018 |
| S | 02-abr-18 | 4885-136 | Josué Antonio Ramírez Rivera | 2,100.00 | Económico | Convenio SAY/DJ/191/2018 |
| S | 02-abr-18 | 4885-136 | Diana Servín Moya | 2,100.00 | Económico | Convenio SAY/DJ/191/2018 |
| S | 02-abr-18 | 4885-136 | Aline Montserrat Vázquez Burgos | 2,100.00 | Económico | Convenio SAY/DJ/191/2018 |
| S | 02-abr-18 | 4885-136 | Daniel Muñoz Soto | 1,837.00 | Económico | Convenio SAY/DJ/191/2018 |
| S | 02-abr-18 | 4885-136 | Juan Antonio Pacheco Sánchez | 1,837.00 | Económico | Convenio SAY/DJ/191/2018 |
| S | 02-abr-18 | 4885-136 | Luis Fernando Rivera Zamora | 1,837.00 | Económico | Convenio SAY/DJ/191/2018 |
| S | 02-abr-18 | 4885-136 | Gustavo Cacho Ramírez | 1,837.00 | Económico | Convenio SAY/DJ/191/2018 |
| S | 02-abr-18 | 4885-136 | José Juan de Santiago Mendoza | 1,837.00 | Económico | Convenio SAY/DJ/191/2018 |
| S | 02-abr-18 | 4885-136 | Yesenia Azoyu Fragoso Alamilla | 1,837.00 | Económico | Convenio SAY/DJ/191/2018 |
| S | 02-abr-18 | 4885-136 | Marco Antonio Moreno Martínez | 1,837.00 | Económico | Convenio SAY/DJ/191/2018 |
| S | 02-abr-18 | 4885-136 | José Gabriel Porras Gómez | 1,837.00 | Económico | Convenio SAY/DJ/191/2018 |
| S | 02-abr-18 | 4885-136 | Abril Castellanos Angeles | 1,837.00 | Económico | Convenio SAY/DJ/191/2018 |
| S | 02-abr-18 | 4885-136 | Saúl Humberto Castellanos Olvera | 1,837.00 | Económico | Convenio SAY/DJ/191/2018 |
| S | 02-abr-18 | 4885-136 | Laura Andrea Henonin Ramírez | 1,837.00 | Económico | Convenio SAY/DJ/191/2018 |
| S | 02-abr-18 | 4885-136 | Guadalupe Monserrat Ugalde Trejo | 1,837.00 | Económico | Convenio SAY/DJ/191/2018 |
| S | 02-abr-18 | 4885-136 | Andrea Beatriz Valdez Gómez | 1,837.00 | Económico | Convenio SAY/DJ/191/2018 |
| S | 02-abr-18 | 4885-136 | Julio Enrique Jiménez Pedraza | 1,837.00 | Económico | Convenio SAY/DJ/191/2018 |
| S | 02-abr-18 | 4885-136 | Andrea Judith Lugo Juárez | 1,837.00 | Económico | Convenio SAY/DJ/191/2018 |
| S | 02-abr-18 | 4885-136 | Beatriz Adriana Ramírez García | 1,837.00 | Económico | Convenio SAY/DJ/191/2018 |
| S | 02-abr-18 | 4885-136 | Ana Laura Rivera Valdez | 1,837.00 | Económico | Convenio SAY/DJ/191/2018 |
| S | 09-abr-18 | 4885-137 | Joan Alonso Meza Molina | 2,100.00 | Económico | Convenio SAY/DJ/191/2018 |
| S | 09-abr-18 | 4885-137 | Alejandro Álvarez Jiménez | 1,837.00 | Económico | Convenio SAY/DJ/191/2018 |
| S | 09-abr-18 | 4885-137 | Rafael Hernández Arteaga | 1,837.00 | Económico | Convenio SAY/DJ/191/2018 |
| S | 09-abr-18 | 4885-137 | Edén Isai Hernández Salinas | 1,837.00 | Económico | Convenio SAY/DJ/191/2018 |
| S | 09-abr-18 | 4885-137 | Luis Gustavo Jiménez Rivera | 1,837.00 | Económico | Convenio SAY/DJ/191/2018 |
| S | 09-abr-18 | 4885-137 | Luis Enrique Olvera Ortiz | 1,837.00 | Económico | Convenio SAY/DJ/191/2018 |
| S | 09-abr-18 | 4885-137 | Adolfo Ángel Romero Olvera | 1,837.00 | Económico | Convenio SAY/DJ/191/2018 |
| S | 09-abr-18 | 4885-137 | Ricardo Adolfo Anaya García | 1,837.00 | Económico | Convenio SAY/DJ/191/2018 |
| S | 09-abr-18 | 4885-137 | Javier Herrera Olvera | 1,837.00 | Económico | Convenio SAY/DJ/191/2018 |
| S | 09-abr-18 | 4885-137 | Lemuel Luna Gaitán | 1,837.00 | Económico | Convenio SAY/DJ/191/2018 |
| S | 09-abr-18 | 4885-137 | Sharon Angelyne Luna Ibarra | 1,837.00 | Económico | Convenio SAY/DJ/191/2018 |
| S | 09-abr-18 | 4885-137 | Alejandro Ortiz Olvera | 1,837.00 | Económico | Convenio SAY/DJ/191/2018 |

UNIVERSIDAD TECNOLÓGICA DE CORREGIDORA
**RELACION DE APOYOS POR CONCEPTO DE SUBSIDIOS Y DONATIVOS
OTORGADOS DE 01 DE ENERO AL 31 DE DICIEMBRE 2018**

| TIPO (S o D) | FECHA | NO. CHEQUE | BENEFICIARIO | IMPORTE | BENEFICIO ECONÓMICO O SOCIAL | OBJETIVO, PROGRAMA O META A LA QUE SE APLICÓ |
|-----------------|-----------|---------------------|-----------------------------------|----------|------------------------------------|---|
| S | 09-abr-18 | 4885-137 | Brenda Trejo Centeno | 1,837.00 | Económico | Convenio SAY/DJ/191/2018 |
| S | 09-abr-18 | 4885-137 | Ezequiel Arriola Martínez | 1,837.00 | Económico | Convenio SAY/DJ/191/2018 |
| S | 09-abr-18 | 4885-137 | María Paula Bañuelos Bañuelos | 1,837.00 | Económico | Convenio SAY/DJ/191/2018 |
| S | 09-abr-18 | 4885-137 | Ana Gabriela Flores Suarez | 1,837.00 | Económico | Convenio SAY/DJ/191/2018 |
| S | 09-abr-18 | 4885-137 | Diana Alejandra Frías Silva | 1,837.00 | Económico | Convenio SAY/DJ/191/2018 |
| S | 09-abr-18 | 4885-137 | Andrea Guadalupe León Juárez | 1,837.00 | Económico | Convenio SAY/DJ/191/2018 |
| S | 09-abr-18 | 4885-137 | Víctor Manuel Licea De León | 1,837.00 | Económico | Convenio SAY/DJ/191/2018 |
| S | 09-abr-18 | 4885-137 | Jorge Lizama Monroy | 1,837.00 | Económico | Convenio SAY/DJ/191/2018 |
| S | 09-abr-18 | 4885-137 | Jocelyn Lujan Ramírez | 1,837.00 | Económico | Convenio SAY/DJ/191/2018 |
| S | 09-abr-18 | 4885-137 | Tania Priscila Malagón Alegría | 1,837.00 | Económico | Convenio SAY/DJ/191/2018 |
| S | 09-abr-18 | 4885-137 | Fernando Mayorga Rodríguez | 1,837.00 | Económico | Convenio SAY/DJ/191/2018 |
| S | 09-abr-18 | 4885-137 | Hilari Asunción Noguez Ordoñez | 1,837.00 | Económico | Convenio SAY/DJ/191/2018 |
| S | 09-abr-18 | 4885-137 | Jazmin Alejandra Perea Jiménez | 1,837.00 | Económico | Convenio SAY/DJ/191/2018 |
| S | 09-abr-18 | 4885-137 | Fabiola Sánchez Sánchez | 1,837.00 | Económico | Convenio SAY/DJ/191/2018 |
| S | 09-abr-18 | 4885-137 | Jorge Luis Arreola Montero | 1,837.00 | Económico | Convenio SAY/DJ/191/2018 |
| S | 09-abr-18 | 4885-137 | Evelyn Guadalupe Carranza Díaz | 1,837.00 | Económico | Convenio SAY/DJ/191/2018 |
| S | 09-abr-18 | 4885-137 | María Yuleider García Reyes | 1,837.00 | Económico | Convenio SAY/DJ/191/2018 |
| S | 09-abr-18 | 4885-137 | Edgar Josué Gaytán López | 1,837.00 | Económico | Convenio SAY/DJ/191/2018 |
| S | 09-abr-18 | 4885-137 | José Armando León Hernández | 1,837.00 | Económico | Convenio SAY/DJ/191/2018 |
| S | 09-abr-18 | 4885-137 | Sofía Fernanda López Rodríguez | 1,837.00 | Económico | Convenio SAY/DJ/191/2018 |
| S | 09-abr-18 | 4885-137 | María Fernanda López Velázquez | 1,837.00 | Económico | Convenio SAY/DJ/191/2018 |
| S | 09-abr-18 | 4885-138 | Ramiro Eduardo Pimentel Arriola | 2,100.00 | Económico | Convenio SAY/DJ/191/2018 |
| S | 09-abr-18 | 4885-138 | Ricardo Olaf Padilla Cortes | 1,837.00 | Económico | Convenio SAY/DJ/191/2018 |
| S | 19-abr-18 | 4885-179 | Alejandro Márquez Vázquez | 1,837.00 | Económico | Convenio SAY/DJ/191/2018 |
| S | 19-abr-18 | 4885-179 | Salvador Ezequiel Castro Álvarez | 1,837.00 | Económico | Convenio SAY/DJ/191/2018 |
| S | 19-abr-18 | 4885-179 | Daniel Villalpando Pérez | 1,837.00 | Económico | Convenio SAY/DJ/191/2018 |
| S | 19-abr-18 | 4885-179 | José Eduardo Díaz Rodríguez | 2,100.00 | Económico | Convenio SAY/DJ/191/2018 |
| S | 19-abr-18 | 4885-179 | Eduardo Arturo Eguia Torres | 1,837.00 | Económico | Convenio SAY/DJ/191/2018 |
| S | 19-abr-18 | 4885-179 | Eder Alejandro García Pérez | 1,837.00 | Económico | Convenio SAY/DJ/191/2018 |
| S | 19-abr-18 | 4885-179 | Carlos Daniel Arreola Ibarra | 1,837.00 | Económico | Convenio SAY/DJ/191/2018 |
| S | 19-abr-18 | 4885-179 | José Antonio Mendoza Ochoa | 1,837.00 | Económico | Convenio SAY/DJ/191/2018 |
| S | 19-abr-18 | 4885-179 | Luis David Rico Urive | 1,837.00 | Económico | Convenio SAY/DJ/191/2018 |
| S | 19-abr-18 | 4885-179 | Ana Cristina Carranza Martínez | 1,837.00 | Económico | Convenio SAY/DJ/191/2018 |
| S | 19-abr-18 | 4885-179 | Eduardo Contreras Contreras | 1,837.00 | Económico | Convenio SAY/DJ/191/2018 |
| S | 19-abr-18 | 4885-179 | Hannia Amayrani González Ochoa | 1,837.00 | Económico | Convenio SAY/DJ/191/2018 |
| S | 19-abr-18 | 4885-179 | Maggie Ailyne López Marmolejo | 1,837.00 | Económico | Convenio SAY/DJ/191/2018 |
| S | 19-abr-18 | 4885-179 | Eva Fernanda Muñoz Orta | 1,837.00 | Económico | Convenio SAY/DJ/191/2018 |
| S | 19-abr-18 | 4885-179 | Mitzi Airy Ramírez Bahena | 1,837.00 | Económico | Convenio SAY/DJ/191/2018 |
| S | 19-abr-18 | 4885-179 | Carol Berenice Rodríguez González | 1,837.00 | Económico | Convenio SAY/DJ/191/2018 |
| S | 19-abr-18 | 4885-179 | Bruno Rojo Pérez | 1,837.00 | Económico | Convenio SAY/DJ/191/2018 |
| S | 19-abr-18 | 4885-179 | Santaghiro Sabrina Sánchez Rivera | 1,837.00 | Económico | Convenio SAY/DJ/191/2018 |
| S | 19-abr-18 | 4885-179 | Rafael Lara Caballero | 1,837.00 | Económico | Convenio SAY/DJ/191/2018 |
| S | 19-abr-18 | 4885-179 | José Reyes Mendoza Avendaño | 1,837.00 | Económico | Convenio SAY/DJ/191/2018 |
| S | 19-abr-18 | 4885-179 | Mariano Nuñez Molina | 1,837.00 | Económico | Convenio SAY/DJ/191/2018 |
| S | 19-abr-18 | 4885-179 | Silvia Eugenia Bello Serrano | 1,837.00 | Económico | Convenio SAY/DJ/191/2018 |
| S | 19-abr-18 | 4885-179 | Karla Paola Herrera Hernández | 1,837.00 | Económico | Convenio SAY/DJ/191/2018 |
| S | 19-abr-18 | 4885-179 | Gabriela Belem Ortiz Morales | 1,837.00 | Económico | Convenio SAY/DJ/191/2018 |
| S | 19-abr-18 | 4885-179 | Pablo Iván Rodríguez Muñoz | 1,837.00 | Económico | Convenio SAY/DJ/191/2018 |
| S | 19-abr-18 | 4885-179 y 4885-209 | Julio Cesar Trejo Mendoza | 2,100.00 | Económico | Convenio SAY/DJ/191/2018 |
| S | 19-abr-18 | 4885-180 | Jesús Alvarado Sepúlveda | 1,837.00 | Económico | Convenio SAY/DJ/191/2018 |
| S | 20-abr-18 | 4885-181 | Paola Mendoza Silva | 1,837.00 | Económico | Convenio SAY/DJ/191/2018 |
| S | 20-abr-18 | 4885-181 | Oscar Eduardo Jiménez Flores | 1,837.00 | Económico | Convenio SAY/DJ/191/2018 |
| S | 20-abr-18 | 4885-181 | José Arturo Olvera García | 1,837.00 | Económico | Convenio SAY/DJ/191/2018 |
| S | 02-may-18 | 4885-202 | María Daniela Moreno Sánchez | 2,100.00 | Económico | Convenio SAY/DJ/191/2018 |
| S | 02-may-18 | 4885-202 | Amanda Mayorga Mendoza | 1,837.00 | Económico | Convenio SAY/DJ/191/2018 |
| S | 02-may-18 | 4885-202 | Gabriela Monserrat Montero Zuñiga | 1,837.00 | Económico | Convenio SAY/DJ/191/2018 |

UNIVERSIDAD TECNOLÓGICA DE CORREGIDORA
**RELACION DE APOYOS POR CONCEPTO DE SUBSIDIOS Y DONATIVOS
OTORGADOS DE 01 DE ENERO AL 31 DE DICIEMBRE 2018**

| TIPO (S o D) | FECHA | NO. CHEQUE | BENEFICIARIO | IMPORTE | BENEFICIO ECONÓMICO O SOCIAL | OBJETIVO, PROGRAMA O META A LA QUE SE APLICÓ |
|-----------------|-----------|------------|------------------------------------|-----------|------------------------------------|---|
| S | 02-may-18 | 4885-202 | David Fernando Rivera Castañeda | 1,837.00 | Económico | Convenio SAY/DJ/191/2018 |
| S | 01-oct-18 | 1350-001 | Ricardo Campos Fuentes | 36,000.00 | Económico | Convenio colaboracion 74/2018 |
| S | 01-oct-18 | 4885-398 | Raymundo Velázquez López | 8,767.88 | Económico | Convenio colaboracion 54/2018 |
| S | 03-oct-18 | 1350-002 | Jesús Yave García Tejeda | 29,000.00 | Económico | Convenio colaboracion 74/2018 |
| S | 03-oct-18 | 1350-003 | Joan Jesús Martínez Noguez | 25,000.00 | Económico | Convenio colaboracion 74/2018 |
| S | 03-oct-18 | 1350-004 | Luis Fernando Rivera Zamora | 25,000.00 | Económico | Convenio colaboracion 74/2018 |
| S | 08-ene-19 | 4885-006 | Joan Alonso Meza Molina | 2,100.00 | Económico | Convenio SAY/DJ/176/2018 |
| S | 08-ene-19 | 4885-006 | José Reyes Mendoza Avendaño | 2,100.00 | Económico | Convenio SAY/DJ/176/2018 |
| S | 08-ene-19 | 4885-006 | García Méndez Alan David | 2,100.00 | Económico | Convenio SAY/DJ/176/2018 |
| S | 08-ene-19 | 4885-006 | Mariano Núñez Molina | 2,100.00 | Económico | Convenio SAY/DJ/176/2018 |
| S | 08-ene-19 | 4885-006 | María De Lourdes Álvarez Cárdenas | 2,100.00 | Económico | Convenio SAY/DJ/176/2018 |
| S | 08-ene-19 | 4885-006 | Andrea Guadalupe Herrera Martínez | 2,100.00 | Económico | Convenio SAY/DJ/176/2018 |
| S | 08-ene-19 | 4885-006 | Josué Antonio Ramírez Rivera | 2,100.00 | Económico | Convenio SAY/DJ/176/2018 |
| S | 08-ene-19 | 4885-006 | Nancy Gabriela Chávez Mundo | 2,100.00 | Económico | Convenio SAY/DJ/176/2018 |
| S | 08-ene-19 | 4885-006 | Gabriela Alejandra Martínez García | 2,242.00 | Económico | Convenio SAY/DJ/176/2018 |
| S | 08-ene-19 | 4885-006 | Diana Servín Moya | 2,100.00 | Económico | Convenio SAY/DJ/176/2018 |
| S | 08-ene-19 | 4885-006 | Aline Montserrat Vázquez Burgos | 2,100.00 | Económico | Convenio SAY/DJ/176/2018 |
| S | 08-ene-19 | 4885-006 | Mairelly Yokebed Mendoza Mendoza | 2,100.00 | Económico | Convenio SAY/DJ/176/2018 |
| S | 08-ene-19 | 4885-006 | María Isabel Romero Hernández | 2,100.00 | Económico | Convenio SAY/DJ/176/2018 |
| S | 08-ene-19 | 4885-006 | Eduardo Contreras Contreras | 2,100.00 | Económico | Convenio SAY/DJ/176/2018 |
| S | 08-ene-19 | 4885-006 | Gabriela Monserrat Montero Zúñiga | 2,100.00 | Económico | Convenio SAY/DJ/176/2018 |
| S | 08-ene-19 | 4885-006 | Bruno Rojo Pérez | 2,100.00 | Económico | Convenio SAY/DJ/176/2018 |
| S | 08-ene-19 | 4885-006 | Ricardo Alberto Cervantes Flores | 1,837.00 | Económico | Convenio SAY/DJ/176/2018 |
| S | 08-ene-19 | 4885-007 | Ramiro Eduardo Pimentel Arriola | 2,100.00 | Económico | Convenio SAY/DJ/176/2018 |
| S | 08-ene-19 | 4885-007 | Saúl Humberto Castellanos Olvera | 2,100.00 | Económico | Convenio SAY/DJ/176/2018 |
| S | 08-ene-19 | 4885-007 | Amanda Mayorga Mendoza | 2,100.00 | Económico | Convenio SAY/DJ/176/2018 |
| S | 08-ene-19 | 4885-008 | Sandra Castillo Martínez | 2,100.00 | Económico | Convenio SAY/DJ/176/2018 |
| S | 08-ene-19 | 4885-008 | Miguel Navarrete Mayorga | 2,100.00 | Económico | Convenio SAY/DJ/176/2018 |
| S | 08-ene-19 | 4885-008 | Juan Carlos Ramírez Cruz | 2,242.00 | Económico | Convenio SAY/DJ/176/2018 |
| S | 08-ene-19 | 4885-008 | Alejandra Ivanova Rivera Mayorga | 2,242.00 | Económico | Convenio SAY/DJ/176/2018 |
| S | 08-ene-19 | 4885-008 | Jorge Jovanni Cabrera Gonzaga | 2,100.00 | Económico | Convenio SAY/DJ/176/2018 |
| S | 08-ene-19 | 4885-008 | Carlos Roberto Cruz Girón | 2,242.00 | Económico | Convenio SAY/DJ/176/2018 |
| S | 08-ene-19 | 4885-008 | Susana Hernández Reséndiz | 2,100.00 | Económico | Convenio SAY/DJ/176/2018 |
| S | 08-ene-19 | 4885-008 | Belén Hernández Timoteo | 2,100.00 | Económico | Convenio SAY/DJ/176/2018 |
| S | 08-ene-19 | 4885-008 | Biviana Concepción Padrón | 2,100.00 | Económico | Convenio SAY/DJ/176/2018 |
| S | 08-ene-19 | 4885-008 | Guadalupe Saray Escamilla Luna | 2,100.00 | Económico | Convenio SAY/DJ/176/2018 |
| S | 08-ene-19 | 4885-008 | Alberto Morelos Rios | 2,242.00 | Económico | Convenio SAY/DJ/176/2018 |
| S | 08-ene-19 | 4885-008 | Ariadna Desire Álvarez Torres | 2,100.00 | Económico | Convenio SAY/DJ/176/2018 |
| S | 08-ene-19 | 4885-008 | Angélica Garcilazo Reséndiz | 2,100.00 | Económico | Convenio SAY/DJ/176/2018 |
| S | 08-ene-19 | 4885-008 | Jorge Alfonso Bárcenas Landa verde | 1,837.00 | Económico | Convenio SAY/DJ/176/2018 |
| S | 08-ene-19 | 4885-008 | Jonathan Cervantes Rico | 1,837.00 | Económico | Convenio SAY/DJ/176/2018 |
| S | 08-ene-19 | 4885-008 | Jesús Andrés Cruz Dorantes | 1,962.00 | Económico | Convenio SAY/DJ/176/2018 |
| S | 08-ene-19 | 4885-008 | Adolfo García Garfias | 1,837.00 | Económico | Convenio SAY/DJ/176/2018 |
| S | 08-ene-19 | 4885-008 | Enrique Hernández Bolaños | 1,837.00 | Económico | Convenio SAY/DJ/176/2018 |
| S | 08-ene-19 | 4885-008 | Antonio Herrera Cárdenas | 1,837.00 | Económico | Convenio SAY/DJ/176/2018 |
| S | 08-ene-19 | 4885-008 | Jesús Manuel Herrera Zúñiga | 1,837.00 | Económico | Convenio SAY/DJ/176/2018 |
| S | 08-ene-19 | 4885-008 | Daniel Rodrigo Ibarra García | 1,837.00 | Económico | Convenio SAY/DJ/176/2018 |
| S | 08-ene-19 | 4885-008 | Paola Ramos García | 1,962.00 | Económico | Convenio SAY/DJ/176/2018 |
| S | 08-ene-19 | 4885-008 | Karla Neomi Reséndiz Arroyo | 1,962.00 | Económico | Convenio SAY/DJ/176/2018 |
| S | 08-ene-19 | 4885-008 | Zaira Bethabé Lugo Ramirez | 2,241.00 | Económico | Convenio SAY/DJ/176/2018 |
| S | 10-ene-19 | 4885-006 | Alejandro Álvarez Jiménez | 1,962.00 | Económico | Convenio SAY/DJ/176/2018 |
| S | 10-ene-19 | 4885-006 | Daniel Alejandro Arriola Juárez | 1,962.00 | Económico | Convenio SAY/DJ/176/2018 |
| S | 10-ene-19 | 4885-006 | Eduardo Arturo Eguía Torres | 1,962.00 | Económico | Convenio SAY/DJ/176/2018 |
| S | 10-ene-19 | 4885-006 | Efrén García Peñalozza | 1,837.00 | Económico | Convenio SAY/DJ/176/2018 |
| S | 10-ene-19 | 4885-006 | Rafael Hernández Arteaga | 1,837.00 | Económico | Convenio SAY/DJ/176/2018 |
| S | 10-ene-19 | 4885-006 | Eden Isai Hernández Salinas | 1,962.00 | Económico | Convenio SAY/DJ/176/2018 |

UNIVERSIDAD TECNOLÓGICA DE CORREGIDORA
**RELACION DE APOYOS POR CONCEPTO DE SUBSIDIOS Y DONATIVOS
OTORGADOS DE 01 DE ENERO AL 31 DE DICIEMBRE 2018**

| TIPO (S o D) | FECHA | NO. CHEQUE | BENEFICIARIO | IMPORTE | BENEFICIO ECONÓMICO O SOCIAL | OBJETIVO, PROGRAMA O META A LA QUE SE APLICÓ |
|-----------------|-----------|------------|------------------------------------|----------|------------------------------------|---|
| S | 10-ene-19 | 4885-006 | Jesús Armando Jiménez Arriola | 1,962.00 | Económico | Convenio SAY/DJ/176/2018 |
| S | 10-ene-19 | 4885-006 | Luis Gustavo Jiménez Rivera | 1,962.00 | Económico | Convenio SAY/DJ/176/2018 |
| S | 10-ene-19 | 4885-006 | Jesús Olalde Avendaño | 1,962.00 | Económico | Convenio SAY/DJ/176/2018 |
| S | 10-ene-19 | 4885-006 | Luis Fernando Rivera Zamora | 1,962.00 | Económico | Convenio SAY/DJ/176/2018 |
| S | 10-ene-19 | 4885-006 | Miguel Ángel Rodríguez Hernández | 1,962.00 | Económico | Convenio SAY/DJ/176/2018 |
| S | 10-ene-19 | 4885-006 | Sergio Eduardo Rodríguez Hernández | 1,962.00 | Económico | Convenio SAY/DJ/176/2018 |
| S | 10-ene-19 | 4885-006 | Adolfo Ángel Romero Olvera | 1,962.00 | Económico | Convenio SAY/DJ/176/2018 |
| S | 10-ene-19 | 4885-006 | Gustavo Cacho Ramírez | 1,837.00 | Económico | Convenio SAY/DJ/176/2018 |
| S | 10-ene-19 | 4885-006 | Yesenia Azoyu Fragoso Alamilla | 1,837.00 | Económico | Convenio SAY/DJ/176/2018 |
| S | 10-ene-19 | 4885-006 | Francisco Javier Herrera Olvera | 1,962.00 | Económico | Convenio SAY/DJ/176/2018 |
| S | 10-ene-19 | 4885-006 | Sharon Angelyne Luna Ibarra | 1,962.00 | Económico | Convenio SAY/DJ/176/2018 |
| S | 10-ene-19 | 4885-006 | José Gabriel Porras Gómez | 1,837.00 | Económico | Convenio SAY/DJ/176/2018 |
| S | 10-ene-19 | 4885-006 | Arian Alejandro Ramírez Espinosa | 1,837.00 | Económico | Convenio SAY/DJ/176/2018 |
| S | 10-ene-19 | 4885-006 | Ana Naxhiely Elizondo Ruiz | 1,837.00 | Económico | Convenio SAY/DJ/176/2018 |
| S | 10-ene-19 | 4885-006 | Ana Gabriela Flores Suarez | 1,837.00 | Económico | Convenio SAY/DJ/176/2018 |
| S | 10-ene-19 | 4885-006 | Laura Andrea Henonin Ramirez | 1,837.00 | Económico | Convenio SAY/DJ/176/2018 |
| S | 10-ene-19 | 4885-006 | Oswaldo Morales Moya | 1,837.00 | Económico | Convenio SAY/DJ/176/2018 |
| S | 10-ene-19 | 4885-006 | Mitzi Airy Ramírez Bahena | 1,837.00 | Económico | Convenio SAY/DJ/176/2018 |
| S | 10-ene-19 | 4885-006 | Luis Carmelo Ramírez Camacho | 1,837.00 | Económico | Convenio SAY/DJ/176/2018 |
| S | 10-ene-19 | 4885-006 | Fabiola Sánchez Sánchez | 1,837.00 | Económico | Convenio SAY/DJ/176/2018 |
| S | 10-ene-19 | 4885-006 | Guadalupe Monserrat Ugalde Trejo | 1,962.00 | Económico | Convenio SAY/DJ/176/2018 |
| S | 10-ene-19 | 4885-006 | Abril Castellanos Angeles | 1,962.00 | Económico | Convenio SAY/DJ/176/2018 |
| S | 10-ene-19 | 4885-006 | Hannia Amayrani González Ochoa | 1,962.00 | Económico | Convenio SAY/DJ/176/2018 |
| S | 10-ene-19 | 4885-006 | Paola Mendoza Silva | 1,837.00 | Económico | Convenio SAY/DJ/176/2018 |
| S | 10-ene-19 | 4885-006 | María Paula Bafuelos Bafuelos | 1,837.00 | Económico | Convenio SAY/DJ/176/2018 |
| S | 10-ene-19 | 4885-006 | Ana Cristina Carranza Martínez | 1,962.00 | Económico | Convenio SAY/DJ/176/2018 |
| S | 10-ene-19 | 4885-006 | Aranzazu Dionisio Argueta | 1,837.00 | Económico | Convenio SAY/DJ/176/2018 |
| S | 10-ene-19 | 4885-006 | Tania Priscila Malagón Alegria | 1,837.00 | Económico | Convenio SAY/DJ/176/2018 |
| S | 10-ene-19 | 4885-006 | Andrea Mayorga Becerra | 1,837.00 | Económico | Convenio SAY/DJ/176/2018 |
| S | 10-ene-19 | 4885-006 | Hilari Asunción Noguez Ordoñez | 1,837.00 | Económico | Convenio SAY/DJ/176/2018 |
| S | 10-ene-19 | 4885-006 | Andrea Beatriz Valdez Gómez | 1,837.00 | Económico | Convenio SAY/DJ/176/2018 |
| S | 10-ene-19 | 4885-006 | Salvador Ezequiel Castro Álvarez | 1,962.00 | Económico | Convenio SAY/DJ/176/2018 |
| S | 10-ene-19 | 4885-006 | Jorge Luis Arreola Montero | 1,837.00 | Económico | Convenio SAY/DJ/176/2018 |
| S | 10-ene-19 | 4885-006 | Oscar Eduardo Jiménez Flores | 1,962.00 | Económico | Convenio SAY/DJ/176/2018 |
| S | 10-ene-19 | 4885-006 | Ana Daniela Martínez González | 1,837.00 | Económico | Convenio SAY/DJ/176/2018 |
| S | 10-ene-19 | 4885-006 | Daniel Villalpando Pérez | 1,837.00 | Económico | Convenio SAY/DJ/176/2018 |
| S | 10-ene-19 | 4885-006 | Edgar Josué Gaytan López | 1,837.00 | Económico | Convenio SAY/DJ/176/2018 |
| S | 10-ene-19 | 4885-006 | Silvia Eugenia Bello Serrano | 1,837.00 | Económico | Convenio SAY/DJ/176/2018 |
| S | 10-ene-19 | 4885-006 | Evelyn Guadalupe Carranza Díaz | 1,837.00 | Económico | Convenio SAY/DJ/176/2018 |
| S | 10-ene-19 | 4885-006 | María Yuleider Garcia Reyes | 1,962.00 | Económico | Convenio SAY/DJ/176/2018 |
| S | 10-ene-19 | 4885-006 | Karla Paola Herrera Hernández | 1,837.00 | Económico | Convenio SAY/DJ/176/2018 |
| S | 10-ene-19 | 4885-006 | José Armando León Hernández | 1,962.00 | Económico | Convenio SAY/DJ/176/2018 |
| S | 10-ene-19 | 4885-006 | Sofía Fernanda López Rodríguez | 1,962.00 | Económico | Convenio SAY/DJ/176/2018 |
| S | 10-ene-19 | 4885-007 | Daniel Muñoz Soto | 1,962.00 | Económico | Convenio SAY/DJ/176/2018 |
| S | 10-ene-19 | 4885-007 | Mauricio André Bedolla Rodríguez | 1,962.00 | Económico | Convenio SAY/DJ/176/2018 |
| S | 10-ene-19 | 4885-007 | Héctor Francisco Rosas Maldonado | 1,837.00 | Económico | Convenio SAY/DJ/176/2018 |
| S | 10-ene-19 | 4885-007 | Alfonso Victoria Morales | 1,837.00 | Económico | Convenio SAY/DJ/176/2018 |
| S | 10-ene-19 | 4885-007 | David Hernández Escamilla | 1,837.00 | Económico | Convenio SAY/DJ/176/2018 |
| S | 10-ene-19 | 4885-007 | Julio Enrique Jiménez Pedraza | 1,837.00 | Económico | Convenio SAY/DJ/176/2018 |
| S | 10-ene-19 | 4885-008 | Enrique Olvera Trenado | 1,837.00 | Económico | Convenio SAY/DJ/176/2018 |
| S | 10-ene-19 | 4885-008 | Daniel Misael Rodríguez Peñafoza | 1,962.00 | Económico | Convenio SAY/DJ/176/2018 |
| S | 10-ene-19 | 4885-008 | Heriberto Sánchez Trenado | 1,837.00 | Económico | Convenio SAY/DJ/176/2018 |
| S | 10-ene-19 | 4885-008 | Luis Manuel Suarez Ávila | 1,837.00 | Económico | Convenio SAY/DJ/176/2018 |
| S | 10-ene-19 | 4885-008 | Luis Daniel Trejo Centeno | 1,837.00 | Económico | Convenio SAY/DJ/176/2018 |
| S | 10-ene-19 | 4885-008 | Nancy Arteaga Arteaga | 1,962.00 | Económico | Convenio SAY/DJ/176/2018 |
| S | 10-ene-19 | 4885-008 | Dayan Felipe Granados Malagón | 1,962.00 | Económico | Convenio SAY/DJ/176/2018 |

UNIVERSIDAD TECNOLÓGICA DE CORREGIDORA
**RELACION DE APOYOS POR CONCEPTO DE SUBSIDIOS Y DONATIVOS
OTORGADOS DE 01 DE ENERO AL 31 DE DICIEMBRE 2018**

| TIPO (S o D) | FECHA | NO. CHEQUE | BENEFICIARIO | IMPORTE | BENEFICIO ECONÓMICO O SOCIAL | OBJETIVO, PROGRAMA O META A LA QUE SE APLICÓ |
|-----------------|-----------|------------|---------------------------------------|----------|------------------------------------|---|
| S | 10-ene-19 | 4885-008 | Alfredo Arreola Suarez | 1,837.00 | Económico | Convenio SAY/DJ/176/2018 |
| S | 10-ene-19 | 4885-008 | Guillermo Mauricio Barrón Moreno | 1,837.00 | Económico | Convenio SAY/DJ/176/2018 |
| S | 10-ene-19 | 4885-008 | Santiago Moreno Zúñiga | 1,837.00 | Económico | Convenio SAY/DJ/176/2018 |
| S | 10-ene-19 | 4885-008 | Marco Antonio Ramírez González | 1,837.00 | Económico | Convenio SAY/DJ/176/2018 |
| S | 10-ene-19 | 4885-008 | Karla García Lucas | 1,837.00 | Económico | Convenio SAY/DJ/176/2018 |
| S | 10-ene-19 | 4885-008 | Christian David Rodríguez Gómez | 1,962.00 | Económico | Convenio SAY/DJ/176/2018 |
| S | 10-ene-19 | 4885-008 | Saúl Eduardo Sicairos Velázquez | 1,837.00 | Económico | Convenio SAY/DJ/176/2018 |
| S | 10-ene-19 | 4885-008 | Jessica Bárcenas Rivera | 1,837.00 | Económico | Convenio SAY/DJ/176/2018 |
| S | 10-ene-19 | 4885-008 | Claudia Hernández Estrada | 1,837.00 | Económico | Convenio SAY/DJ/176/2018 |
| S | 10-ene-19 | 4885-008 | Elizabeth Mateos Peña | 1,837.00 | Económico | Convenio SAY/DJ/176/2018 |
| S | 10-ene-19 | 4885-008 | Sandra Saavedra Hernández | 1,837.00 | Económico | Convenio SAY/DJ/176/2018 |
| S | 10-ene-19 | 4885-008 | Eugenio Torres Guerrero | 1,837.00 | Económico | Convenio SAY/DJ/176/2018 |
| S | 10-ene-19 | 4885-008 | Fernanda Vargas Pereira | 1,837.00 | Económico | Convenio SAY/DJ/176/2018 |
| S | 10-ene-19 | 4885-008 | Carlos Alberto Cruz Ferrer | 1,837.00 | Económico | Convenio SAY/DJ/176/2018 |
| S | 10-ene-19 | 4885-008 | Lizeth Vargas Sánchez | 1,837.00 | Económico | Convenio SAY/DJ/176/2018 |
| S | 10-ene-19 | 4885-008 | Rosa María Arellano Rosales | 1,837.00 | Económico | Convenio SAY/DJ/176/2018 |
| S | 10-ene-19 | 4885-008 | Manuel Alejandro Arriola Martínez | 1,837.00 | Económico | Convenio SAY/DJ/176/2018 |
| S | 10-ene-19 | 4885-008 | Guadalupe Esmeralda Contreras Morales | 1,837.00 | Económico | Convenio SAY/DJ/176/2018 |
| S | 10-ene-19 | 4885-008 | Mayra Natalia Garcia Servín | 1,750.00 | Económico | Convenio SAY/DJ/176/2018 |
| S | 10-ene-19 | 4885-008 | Edna Liliana Hernández Solís | 1,837.00 | Económico | Convenio SAY/DJ/176/2018 |
| S | 10-ene-19 | 4885-008 | Julio Lira Gutiérrez | 1,837.00 | Económico | Convenio SAY/DJ/176/2018 |
| S | 10-ene-19 | 4885-008 | Brenda Lizeth Mendoza Martínez | 1,837.00 | Económico | Convenio SAY/DJ/176/2018 |
| S | 10-ene-19 | 4885-008 | Ezequiel Arriola Martínez | 1,837.00 | Económico | Convenio SAY/DJ/176/2018 |
| S | 10-ene-19 | 4885-008 | Mariana Isabel García Esqueda | 1,962.00 | Económico | Convenio SAY/DJ/176/2018 |
| S | 10-ene-19 | 4885-008 | Norma Belén Bautista Ramirez | 1,837.00 | Económico | Convenio SAY/DJ/176/2018 |
| S | 10-ene-19 | 4885-008 | Dania Castellanos Ángeles | 1,837.00 | Económico | Convenio SAY/DJ/176/2018 |
| S | 10-ene-19 | 4885-008 | Roberto Carlos Cruz Antúnez | 1,837.00 | Económico | Convenio SAY/DJ/176/2018 |
| S | 10-ene-19 | 4885-008 | Ramiro Oswaldo Martínez Arias | 1,750.00 | Económico | Convenio SAY/DJ/176/2018 |
| S | 10-ene-19 | 4885-008 | Victor Daniel Ramirez González | 1,837.00 | Económico | Convenio SAY/DJ/176/2018 |
| S | 10-ene-19 | 4885-008 | Iván Michel Rosas Muñoz | 1,837.00 | Económico | Convenio SAY/DJ/176/2018 |
| S | 10-ene-19 | 4885-008 | Carlos Arturo Sandoval Pascual | 1,837.00 | Económico | Convenio SAY/DJ/176/2018 |
| S | 10-ene-19 | 4885-008 | Enrique Vargas Sánchez | 1,837.00 | Económico | Convenio SAY/DJ/176/2018 |
| S | 10-ene-19 | 4885-008 | Laura Zúñiga Herrera | 1,837.00 | Económico | Convenio SAY/DJ/176/2018 |
| S | 10-ene-19 | 4885-008 | Alison Michelle Almenara Piña | 1,837.00 | Económico | Convenio SAY/DJ/176/2018 |
| S | 10-ene-19 | 4885-008 | Mauricio Orozco Ponce | 1,837.00 | Económico | Convenio SAY/DJ/176/2018 |
| S | 10-ene-19 | 4885-008 | José Pablo Torres Ruvalcaba | 1,837.00 | Económico | Convenio SAY/DJ/176/2018 |
| S | 10-ene-19 | 4885-008 | Mónica Sofía Tzintzun Romero | 1,837.00 | Económico | Convenio SAY/DJ/176/2018 |
| S | 10-ene-19 | 4885-008 | Rafael Lara Caballero | 1,837.00 | Económico | Convenio SAY/DJ/176/2018 |
| S | 10-ene-19 | 4885-008 | Pablo Luna Rivera | 1,962.00 | Económico | Convenio SAY/DJ/176/2018 |
| S | 10-ene-19 | 4885-008 | Rodrigo Bárcenas Landaverde | 1,837.00 | Económico | Convenio SAY/DJ/176/2018 |
| S | 10-ene-19 | 4885-008 | Anai García Gracia | 1,837.00 | Económico | Convenio SAY/DJ/176/2018 |
| S | 10-ene-19 | 4885-008 | Oscar Maximiliano Gómez Villaseñor | 1,962.00 | Económico | Convenio SAY/DJ/176/2018 |
| S | 10-ene-19 | 4885-008 | Karla Liliana Landaverde Arzate | 1,837.00 | Económico | Convenio SAY/DJ/176/2018 |
| S | 10-ene-19 | 4885-008 | Fabrizio Martín López Capilla | 1,837.00 | Económico | Convenio SAY/DJ/176/2018 |
| S | 10-ene-19 | 4885-008 | Janeth Guadalupe Martínez Gutiérrez | 1,750.00 | Económico | Convenio SAY/DJ/176/2018 |
| S | 10-ene-19 | 4885-008 | Arlette Abigail Santos Hernández | 1,837.00 | Económico | Convenio SAY/DJ/176/2018 |
| S | 10-ene-19 | 4885-008 | María Celeste Arias Hernández | 1,837.00 | Económico | Convenio SAY/DJ/176/2018 |
| S | 10-ene-19 | 4885-008 | Mireya García Rivera | 1,962.00 | Económico | Convenio SAY/DJ/176/2018 |
| S | 10-ene-19 | 4885-008 | Karla Elizabeth Hernández Barrón | 1,837.00 | Económico | Convenio SAY/DJ/176/2018 |
| S | 10-ene-19 | 4885-010 | Gabriela Judith González Mendoza | 2,100.00 | Económico | Convenio SAY/DJ/176/2018 |
| S | 10-ene-19 | 4885-010 | Victor Manuel Moran Barrón | 1,837.00 | Económico | Convenio SAY/DJ/176/2018 |
| S | 10-ene-19 | 4885-010 | José Fernando Romero Rangel | 1,962.00 | Económico | Convenio SAY/DJ/176/2018 |
| S | 10-ene-19 | 4885-010 | José Gerardo Escamilla Estrada | 1,837.00 | Económico | Convenio SAY/DJ/176/2018 |
| S | 10-ene-19 | 4885-010 | Viviana García Aguillón | 1,837.00 | Económico | Convenio SAY/DJ/176/2018 |
| S | 10-ene-19 | 4885-010 | Alejandra Milian Garrido | 1,837.00 | Económico | Convenio SAY/DJ/176/2018 |
| S | 10-ene-19 | 4885-010 | Santiago Rivera Ángeles | 1,837.00 | Económico | Convenio SAY/DJ/176/2018 |

UNIVERSIDAD TECNOLÓGICA DE CORREGIDORA

RELACION DE APOYOS POR CONCEPTO DE SUBSIDIOS Y DONATIVOS
OTORGADOS DE 01 DE ENERO AL 31 DE DICIEMBRE 2018

| TIPO (S o D) | FECHA | NO. CHEQUE | BENEFICIARIO | IMPORTE | BENEFICIO ECONÓMICO O SOCIAL | OBJETIVO, PROGRAMA O META A LA QUE SE APLICÓ |
|-----------------|-----------|------------|-------------------------------------|-------------------|------------------------------------|---|
| S | 10-ene-19 | 4885-010 | Esmeralda Arroyo Sánchez | 1,837.00 | Económico | Convenio SAY/DJ/176/2018 |
| S | 10-ene-19 | 4885-010 | Jazmin Rivera Silva | 1,837.00 | Económico | Convenio SAY/DJ/176/2018 |
| S | 10-ene-19 | 4885-010 | Laricza Romero Hernández | 1,837.00 | Económico | Convenio SAY/DJ/176/2018 |
| S | 10-ene-19 | 4885-010 | María Del Carmen Vázquez López | 1,837.00 | Económico | Convenio SAY/DJ/176/2018 |
| S | 10-ene-19 | 4885-010 | Guadalupe Sarahi Delgado | 1,837.00 | Económico | Convenio SAY/DJ/176/2018 |
| S | 10-ene-19 | 4885-011 | Jenny Fernanda Ruiz Piña | 1,837.00 | Económico | Convenio SAY/DJ/176/2018 |
| S | 21-ene-19 | 4885-017 | Juan Carlos Coloti Yañez | 2,242.00 | Económico | Convenio SAY/DJ/176/2018 |
| S | 21-ene-19 | 4885-017 | Fernando Mayorga Rodríguez | 2,100.00 | Económico | Convenio SAY/DJ/176/2018 |
| S | 21-ene-19 | 4885-017 | Gregorio De Jesús Pluma Tepatzi | 1,962.00 | Económico | Convenio SAY/DJ/176/2018 |
| S | 21-ene-19 | 4885-017 | Martina Olvera Martínez | 1,837.00 | Económico | Convenio SAY/DJ/176/2018 |
| S | 21-ene-19 | 4885-017 | Victor Licea De León | 1,962.00 | Económico | Convenio SAY/DJ/176/2018 |
| S | 21-ene-19 | 4885-017 | Erik Fernando Bocanegra Hernández | 1,962.00 | Económico | Convenio SAY/DJ/176/2018 |
| S | 21-ene-19 | 4885-017 | Ian Sebastián Terrino Granado | 1,837.00 | Económico | Convenio SAY/DJ/176/2018 |
| S | 21-ene-19 | 4885-018 | Jesús Alvarado Sepulveda | 2,100.00 | Económico | Convenio SAY/DJ/176/2018 |
| S | 23-ene-19 | 4885-020 | Luis Zain Cabrera Ramírez | 1,837.00 | Económico | Convenio SAY/DJ/176/2018 |
| S | 28-ene-19 | 4885-027 | Daniel Anguiano Méndez | 1,837.00 | Económico | Convenio SAY/DJ/176/2018 |
| S | 28-ene-19 | 4885-031 | Cristopher Olvera Olvera | 1,837.00 | Económico | Convenio SAY/DJ/176/2018 |
| S | 28-ene-19 | 4885-031 | Mónica Noelia Anahí Rodríguez Tovar | 1,837.00 | Económico | Convenio SAY/DJ/176/2018 |
| S | | 4885 | Andrea Cruz Rodríguez | 2,242.00 | Económico | Convenio SAY/DJ/176/2018 |
| S | | 4885 | Mercedes Edith Bañuelos García | 1,962.00 | Económico | Convenio SAY/DJ/176/2018 |
| S | | 4885 | Sandra Arely Basurto Tinajero | 1,837.00 | Económico | Convenio SAY/DJ/176/2018 |
| S | | 4885 | Alfredo Monter Ponce | 1,837.00 | Económico | Convenio SAY/DJ/176/2018 |
| | | | | 688,643.88 | | |

LC. Iris García Gutiérrez
 Jefe de Departamento de Recursos
 Financieros, Programación y Contabilidad
 Elaboró


C.P. Fabiola Velázquez Chaparro
 Directora de Administración y Finanzas
 Revisó

M.en E. Arturo Adolfo Vallejo Casanova
 Rector
 Autorizó


UNIVERSIDAD TECNOLÓGICA DE CORREGIDORA
AL 31 DE DICIEMBRE 2018

FONDOS DE AFECTACIÓN ESPECIFICA (FONDOS FIJOS)

| NUM.DE CTA | NOMBRE | PUESTO | LOCALIZACION | INDICAR SI TIENE FACULTADES | FECHA | IMPORTE |
|--------------|---|--|--|--|---------------|------------------|
| | | | | DE FIRMAR CHEQUES O REALIZAR REGISTROS CONTABLES | DE ASIGNACION | |
| 1112003 | Fondo Fijo Recursos Humanos, Materiales y Servicios Generales | Jefe de Departamento de Recursos Humanos, Materiales y Servicios Generales | Departamento de Recursos Humanos, Materiales y Servicios Generales | No firma ni realiza registros contables | 01-feb-18 | 15,000.00 |
| TOTAL | | | | | | 15,000.00 |


LC. Iris García Gutiérrez
 Jefe de Departamento de de
 Recursos Financieros,
 Programación y Contabilidad
 Elaboró


C.P. Fabiola Velázquez Chaparro
 Directora de Administración y
 Finanzas
 Revisó


M.en E. Arturo Adolfo Vallejo Casanova
 Rector
 Autorizó

UNIVERSIDAD TECNOLÓGICA DE CORREGIDORA
AL 31 de Diciembre 2018

RELACIÓN DE CUENTAS BANCARIAS E INVERSIONES

| NUM. DE CTA | NUMERO DE CUENTA | TIPO DE CUENTA | USO DE LA CUENTA | SALDO | REMANENTE DE EJERCICIOS ANTERIORES | MONTO MÍNIMO QUE DEBE TENER EN CUENTA BANCARIA | IMPORTE PENDIENTE DE PAGO DE GASTOS DEVENGADOS | REMANENTE DEL EJERCICIO VIGENTE DE CUENTA PÚBLICA |
|--------------|--------------------------------|----------------|-----------------------------------|---------------------|------------------------------------|--|--|---|
| | BANCOS/ TESORERIA: | | | | | | | |
| 1114001 | BBVA Bancomer, SA. | Cheques | Recursos Estatales | 15,000.00 | | 15,000.00 | 0.00 | 0.00 |
| 1114002 | BBVA Bancomer, SA. | Cheques | Recursos Federales | 0.00 | | 15,000.00 | 0.00 | 0.00 |
| 1114003 | BBVA Bancomer, SA. | Cheques | Recursos Propios | 531,877.09 | 820,372.43 | 15,000.00 | 0.00 | 0.00 |
| 1114004 | BBVA Bancomer, SA. | Cheques | Recursos Promep | 612,977.90 | 574,999.27 | 15,000.00 | 0.00 | 0.00 |
| 1114021 | BBVA Bancomer, SA. | Cheques | Recursos Estatales | 664,656.80 | | 15,000.00 | 0.00 | 0.00 |
| 1114022 | BBVA Bancomer, SA. | Cheques | Recursos Federales | 134,184.77 | | 15,000.00 | 0.00 | 0.00 |
| 1114023 | BBVA Bancomer, SA. | Cheques | Recurso CONCYTEQ | 0.00 | | 15,000.00 | 0.00 | 0.00 |
| 1114024 | BBVA Bancomer, SA. | Cheques | Recurso Títulos y Cédulas | 584,732.09 | | 15,000.00 | 0.00 | 0.00 |
| 1114019 | BBVA Bancomer, SA. | Cheques | Recurso PFCE 2017 | 0.00 | | 15,000.00 | 0.00 | 0.00 |
| 1114025 | BBVA Bancomer, SA. | Cheques | Recurso Estatal libre disposición | 0.00 | | 15,000.00 | 0.00 | 0.00 |
| | SUBTOTAL | | | 2,543,428.65 | 1,395,371.70 | 150,000.00 | 0.00 | 0.00 |
| | INVERSIONES TEMPORALES: | | | | | | | |
| 1112002 | BBVA Bancomer, SA. | Cheques | Promep | 0.00 | 0.00 | 0.00 | 0.00 | 0.00 |
| 1112008 | BBVA Bancomer, SA. | Cheques | Propios | 0.00 | 0.00 | 0.00 | 0.00 | 0.00 |
| 1112009 | BBVA Bancomer, SA. | Cheques | PFCE 2017 | 0.00 | 0.00 | 0.00 | 0.00 | 0.00 |
| 1112010 | BBVA Bancomer, SA. | Cheques | Rec. Títulos y cedulas | 0.00 | 0.00 | 0.00 | 0.00 | 0.00 |
| | SUBTOTAL | | | 0.00 | 0.00 | 0.00 | 0.00 | 0.00 |
| TOTAL | | | | 2,543,428.65 | 1,395,371.70 | 150,000.00 | 0.00 | 0.00 |

Fabiola Velázquez

C.P. Fabiola Velázquez Chaparro
Directora de Administración y Finanzas

L. C. Ivie García Gutiérrez

L. C. Ivie García Gutiérrez
Jefe de Departamento de Recursos
Financieros, Contabilidad y
Elaboró

Man E. Arturo Adolfo Vallejo Casanova

Man E. Arturo Adolfo Vallejo Casanova
Revisor
Autorizó

UNIVERSIDAD TECNOLÓGICA DE CORREGIDORA
AL 31 DE DICIEMBRE 2018

RELACIÓN DE CONCILIACIONES BANCARIAS


| NUM. DE CUENTA | INSTITUCIÓN BANCARIA | SALDO S/ CONTABILIDAD | MAS | | MENOS | | SALDO S/ BANCOS |
|----------------|--------------------------------|--------------------------|--|---|--|---|---------------------|
| | | | ABONOS DEL BANCO NO CONSIDERADOS EN LIBROS | ABONOS EN LIBROS NO CONSIDERADOS POR BANCOS | CARGOS DEL BANCO NO CONSIDERADOS EN LIBROS | CARGOS EN LIBROS NO CONSIDERADOS POR BANCOS | |
| | BANCOS/TESORERIA: | | | | | | |
| 1114001 | BBVA BANCOMER, SA. | 15,000.00 | 0.00 | 0.00 | 0.00 | 0.00 | 15,000.00 |
| 1114002 | BBVA BANCOMER, SA. | 0.00 | 0.00 | 0.00 | 0.00 | 0.00 | 0.00 |
| 1114003 | BBVA BANCOMER, SA. | 531,877.09 | 0.00 | 0.00 | 0.00 | 0.00 | 531,877.09 |
| 1114004 | BBVA BANCOMER, SA. | 612,977.90 | 0.00 | 0.00 | 0.00 | 0.00 | 612,977.90 |
| 1114019 | BBVA BANCOMER, SA. | 0.00 | 0.00 | 0.00 | 0.00 | 0.00 | 0.00 |
| 1114021 | BBVA BANCOMER, SA. | 664,656.80 | 0.00 | 0.00 | 0.00 | 0.05 | 664,656.75 |
| 1114022 | BBVA BANCOMER, SA. | 134,184.77 | 0.00 | 0.00 | 0.00 | 0.00 | 134,184.77 |
| 1114023 | BBVA BANCOMER, SA. | 0.00 | 0.00 | 0.00 | 0.00 | 0.00 | 0.00 |
| 1114024 | BBVA BANCOMER, SA. | 584,732.09 | 0.00 | 0.00 | 0.00 | 0.00 | 584,732.09 |
| 1114025 | BBVA BANCOMER, SA. | 0.00 | 0.00 | 0.00 | 0.00 | 0.00 | 0.00 |
| | SUBTOTAL | 2,543,428.65 | 0.00 | 0.00 | 0.00 | 0.05 | 2,543,428.60 |
| | INVERSIONES TEMPORALES: | | | | | | |
| | SUBTOTAL | 0.00 | 0.00 | 0.00 | 0.00 | 0.00 | 0.00 |
| | TOTALES | 2,543,428.65 | 0.00 | 0.00 | 0.00 | 0.05 | 2,543,428.60 |


L.C. Iris García Gutiérrez
Jefe de Departamento de Recursos
Financieros, Programación y Contabilidad
Elaboró

C.P. Fabiola Velázquez Chaparro
Directora de Administración y Finanzas
Revisó

M.en.E. Arturo Adolfo Vallejo Casanova
Rector
Autorizó

| UNIVERSIDAD TECNOLÓGICA DE CORREGIDORA AL 31 DE DICIEMBRE 2018 | | | | | REFERENCIA 5 |
|---|---|--|-----------------------|-----------------|---------------|
| DERECHOS A RECIBIR EFECTIVO O EQUIVALENTES | | | | | |
| CUENTA CONTABLE | NOMBRE | CONCEPTO | FECHA DE OTORGAMIENTO | SALDO | OBSERVACIONES |
| | INVERSIONES FINANCIERAS A CORTO PLAZO: | | | | |
| | SUBTOTAL | | | | |
| | CUENTAS POR COBRAR A CORTO PLAZO: | | | | |
| 1229002 | Reintegro de vales | Viatico Cd. De Mx. por comprobar Hugo Ramiro Gonzalez Gonzalez | | 2,740.41 | 4573-322 |
| | SUBTOTAL | | | 2,740.41 | |
| | DEUDORES DIVERSOS POR COBRAR A CORTO PLAZO: | | | | |
| | SUBTOTAL | | | | |
| | INGRESOS POR RECUPERAR A CORTO PLAZO: | | | | |
| | SUBTOTAL | | | | |
| | DEUDORES POR ANTICIPOS DE LA TESORERIA A CORTO PLAZO: | | | | |
| | SUBTOTAL | | | | |
| | PRESTAMOS OTORGADOS A CORTO PLAZO: | | | | |
| | SUBTOTAL | | | | |
| | OTROS DERECHOS A RECIBIR EFECTIVO O EQUIVALENTES A CORTO PLAZO: | | | | |
| | SUBTOTAL | | | | |
| | TOTAL | | | 2,740.41 | |


LC. Iris García Gutiérrez
Jefe de Departamento de Recursos
Financieros, Programación y Contabilidad
Elaboró


C.P. Fabiola Velázquez Chaparro
Directora de Administración y Finanzas
Revisó


M.en E. Arturo Adolfo Vallejo Casanova
Rector
Autorizó

UNIVERSIDAD TECNOLÓGICA DE CORREGIDORA
AL 31 DE DICIEMBRE 2018

| NUM DE CTA | CONCEPTO | SALDOS | | ALTAS | BAJAS | TRANSFERENCIAS | RECLASIFICACIONES | | SALDOS FINALES | DEPRECIACION ACUMULADA | DEPRECIACION ANUAL |
|------------|---|----------------------|------------|-------|-------|----------------|-------------------|-----------|----------------------|------------------------|---------------------|
| | | INICIALES | FINALES | | | | CARGO | ABONO | | | |
| | TERRENOS | | | | | | | | | | |
| | XX | | | | | | | | | | |
| | VIVIENDAS | | | | | | | | | | |
| | XX | | | | | | | | | | |
| | EDIFICIOS NO HABITACIONES | | | | | | | | | | |
| 1031001 | Edificios Y Locales | 42,832,542.91 | | | | | | | 42,832,542.91 | 8,268,655.40 | 1,646,830.47 |
| 1F12332 | Depreciación Acumulada De edificaciones | 49,454,367.84 | | | | | | | 49,454,367.84 | 8,268,655.40 | 1,646,830.47 |
| | | 6,621,824.93 | | | | | | | 6,621,824.93 | 8,268,655.40 | 1,646,830.47 |
| | TOTAL DE BIENES INMUEBLES, INFRAESTRUCTURA Y CONSTRUCCIONES EN PROCESO | 42,832,542.91 | | | | | | | 42,832,542.91 | 8,268,655.40 | 1,646,830.47 |
| | MOBILIARIO Y EQUIPO DE ADMINISTRACIÓN | | | | | | | | | | |
| | | 3,777,782.83 | 367,122.41 | | | | | 52,642.37 | 4,176,805.47 | 6,357,910.77 | 762,918.66 |
| 1D1001 | Muebles De Oficina Y Estantería | 1,902,153.86 | 45,464.23 | | | | | 2,288.00 | 1,947,617.96 | | |
| 1D12001 | Muebles, Excepto De Oficina Y Estantería | 539,048.40 | | | | | 0.01 | | 539,048.41 | | |
| 1D13001 | Equipo De Cómputo Y De Tecnologías De La | 6,561,048.82 | 303,279.08 | | | | 50,344.36 | 18,444.00 | 6,896,228.26 | | |
| 1D19001 | Otros Mobiliarios Y Equipos De Administr | 370,523.85 | 18,379.10 | | | | 0.01 | | 388,902.94 | | |
| 1F31D11 | Depreciación Acumulada De muebles De Ofi | 137,055.85 | | | | | | | 137,055.85 | 193,123.12 | 56,067.26 |
| 1F31D12 | Depreciación Acumulada De Muebles, Except | 100,387.07 | | | | | | | 100,387.07 | 154,291.92 | 53,904.84 |
| 1F31D13 | Depreciación Acumulada De equipo De Cómputo | 5,307,091.11 | | | | | | | 5,307,091.11 | 5,925,782.17 | 618,691.07 |
| 1F31D19 | Depreciación Acumulada De otros Mobiliari | 50,458.07 | | | | | | | 50,458.07 | 84,713.56 | 34,255.49 |
| | MOBILIARIO Y EQUIPO EDUCACIONAL Y RECREATIVO | | | | | | | | | | |
| | | 1,268,678.32 | 72,473.00 | | | | | 14,053.93 | 1,341,151.33 | 2,822,784.92 | 440,491.56 |
| 1D21001 | Equipos Y Aparatos Audiovisuales | 787,936.21 | | | | | 0.08 | | 787,936.29 | | |
| 1D22001 | Aparatos Deportivos | 4,300.00 | | | | | | | 4,300.00 | | |
| 1D23001 | Cámaras Fotográficas Y De Video | 431,215.40 | 49,273.00 | | | | | | 480,488.56 | | |
| 1D29001 | Otro Mobiliario Y Equipo Educativo Y R | 2,427,519.82 | 23,200.00 | | | | 0.16 | | 2,450,719.82 | | |
| 1F32D21 | Depreciación Acumulada De equipos Y Apar | 619,725.64 | | | | | | | 619,725.64 | 672,125.33 | 52,399.66 |
| 1F32D22 | Depreciación Acumulada De Aparatos Depor | 3,010.01 | | | | | | | 3,010.01 | 3,870.01 | 860.01 |
| 1F32D23 | Depreciación Acumulada De cámaras Fologr | 378,781.43 | | | | | 14,053.69 | | 384,727.74 | 385,263.38 | 20,535.64 |
| 1F32D29 | Depreciación Acumulada De otro Mobiliari | 1,380,776.03 | | | | | | | 1,384,829.95 | 1,761,526.20 | 366,696.25 |
| | EQUIPO E INSTRUMENTAL MEDICO Y DE LABORATORIO | | | | | | | | | | |
| | | 893,389.07 | | | | | | | 893,389.07 | 1,909,073.15 | 427,869.79 |
| 1D31001 | Equipo Médico Y De Laboratorio | 2,369,743.63 | | | | | | | 2,369,743.63 | | |
| 1D32001 | INSTRUMENTAL MEDICO Y DE LABORATORIO | 4,848.80 | | | | | | | 4,848.80 | | |
| 1F33D31 | Depreciación Acumulada De equipo Médico | 1,479,991.17 | | | | | | | 1,479,991.17 | 1,906,891.20 | 426,900.04 |
| 1F33D32 | Depreciación Acumulada de Instrumental M | 1,212.19 | | | | | | | 1,212.19 | 2,181.95 | 969.75 |
| | EQUIPO DE TRANSPORTE | | | | | | | | | | |
| | | 1,492,551.10 | 9,860.00 | | | | | | 1,502,411.10 | 679,084.40 | 186,693.51 |
| 1D41001 | Vehículos Y Equipo Terrestre | 1,984,941.99 | | | | | | | 1,984,941.99 | | |
| 1D49001 | Otros equipos de transporte | 9,860.00 | 9,860.00 | | | | | | 9,860.00 | | |
| 1F34D41 | Depreciación Acumulada De vehículos Y Eq | 492,390.89 | | | | | | | 492,390.89 | 679,084.40 | 186,693.51 |
| | EQUIPO DE DEFENSA Y SEGURIDAD | | | | | | | | | | |
| | XX | | | | | | | | | | |
| | MAQUINARIA, OTROS EQUIPOS Y HERRAMIENTAS | | | | | | | | | | |
| | | 1,796,106.62 | 117,600.32 | | | | 0.01 | 4,149.49 | 1,909,557.46 | 860,286.38 | 231,143.00 |
| 1D61001 | Maquinaria y equipo agropecuario | | | | | | | | | | |
| 1D62001 | Maquinaria y equipo industrial | 94,033.99 | 5,122.33 | | | | | | 94,033.99 | | |
| 1D64001 | Sistemas De Aire Acondicionado, Calefacci | 5,122.33 | | | | | | 0.03 | 5,122.33 | | |
| 1D66001 | Equipo De Comunicación Y Telecomunicac | 203,107.35 | | | | | 0.01 | | 203,107.32 | | |
| 1D68001 | Equipos De Generación Eléctrica, Aparato | 136,460.98 | | | | | | | 136,460.99 | | |
| 1D67001 | Herramientas Y Máquinas-Herramienta | 114,476.92 | | | | | | | 114,476.92 | | |
| 1D69001 | Otros Equipos | 1,442,817.78 | 18,444.00 | | | | | 0.95 | 1,442,816.83 | | |
| 1F38D04 | Depreciación Acumulada De sistemas De Ai | 524,238.90 | | | | | | 0.27 | 524,238.90 | 69,090.11 | 20,310.73 |
| 1F38D05 | Depreciación Acumulada De equipo De Cornu | 48,779.38 | | | | | | | 48,779.38 | 33,389.73 | 13,646.08 |
| 1F38D06 | Depreciación Acumulada De equipos De Gen | 19,743.63 | | | | | | | 19,743.63 | 49,818.80 | 11,447.68 |
| | | 38,371.11 | | | | | | | 38,371.11 | | |

REFERENCIA 6

UNIVERSIDAD TECNOLÓGICA DE CORREGIDORA
AL 31 DE DICIEMBRE 2018

REPORTE DE MOVIMIENTOS DE ACTIVOS NO CIRCULANTES (BIENES INMUEBLES, INFRAESTRUCTURA Y CONSTRUCCIONES EN PROCESO, BIENES MUEBLES, ACTIVOS INTANGIBLES).

| NUM DE CTA | CONCEPTO | SALDOS INICIALES | ALTAS | BAJAS | TRANSFERENCIAS | RECLASIFICACIONES | | SALDOS FINALES | DEPRECIACION ACUMULADA | DEPRECIACION ANUAL |
|------------|---|------------------|------------|-------|----------------|-------------------|-----------|----------------|------------------------|--------------------|
| | | | | | | CARGO | ABONO | | | |
| 1F38D67 | Depreciación Acumulada De herramientas Y | 447,763.36 | | | | | | 447,763.36 | 581,327.59 | 133,564.23 |
| 1F38D69 | Depreciación Acumulada De Otros Equipos | 70,337.83 | | | | | 4,148.24 | 74,486.07 | 126,680.35 | 52,174.28 |
| | COLECCIONES, OBRAS DE ARTE Y OBJETOS VALIOSOS | - | - | - | - | - | - | - | - | - |
| | XX | - | - | - | - | - | - | - | - | - |
| | ACTIVOS BIOLÓGICOS | - | - | - | - | - | - | - | - | - |
| | XX | - | - | - | - | - | - | - | - | - |
| | TOTAL BIENES MUEBLES | 9,228,607.94 | 567,065.73 | - | - | 66,696.31 | 38,945.55 | 9,823,314.43 | 12,629,139.82 | 2,049,116.52 |
| | SOFTWARE | 397,864.44 | 220,168.00 | - | - | 0.62 | 40,000.00 | 578,033.06 | 1,340,413.95 | 161,194.55 |
| 1E11001 | Software | 1,438,518.80 | | | | 0.62 | 40,000.00 | 1,398,519.42 | 388,732.90 | |
| 1E41001 | Licencias Informáticas e intelectuales | 138,864.90 | 220,168.00 | - | - | | | 1,163,500.52 | 1,274,955.49 | 111,454.82 |
| 1F51E11 | Depreciación Acumulada De software | 1,163,500.52 | | | | | | 15,718.74 | 65,458.46 | 49,739.73 |
| 1F54E41 | Depreciación Acumulada De Licencias Info | 15,718.74 | | | | | | - | - | - |
| | PATENTES, MARCAS Y DERECHOS | - | - | - | - | - | - | - | - | - |
| | XX | - | - | - | - | - | - | - | - | - |
| | TOTAL DE BIENES INTANGIBLES | 397,864.44 | 220,168.00 | - | - | 0.62 | 40,000.00 | 578,033.06 | 1,340,413.95 | 161,194.55 |
| | GRAN TOTAL DE BIENES INMUEBLES, MUEBLES E INTANGIBLES | 52,458,915.29 | 787,223.73 | - | - | 66,696.93 | 78,945.55 | 53,233,890.40 | 22,238,209.17 | 3,857,141.54 |

L.C. Iris García Gutiérrez
Jefe de Departamento de Recursos
Financieros, Programación y Contabilidad
Elaboró

C.P. Fabiola Velázquez Chaparro
Directora de Administración y Finanzas
Revisó

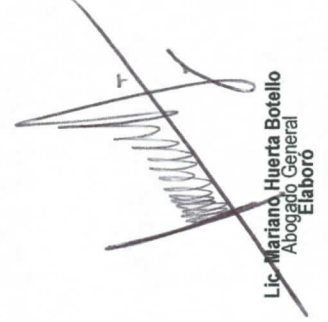
M. en E. Arturo Adolfo Vallejo Casanova
Receptor
Autorizó



UNIVERSIDAD TECNOLÓGICA DE CORREGIDORA
AL 31 DE DICIEMBRE 2018

PADRÓN INMOBILIARIO

| No. EN EL PADRÓN | UBICACIÓN | USO | CONCEPTO | SUPERFICIE (MTS ²) | CLAVE CATASTRAL | NUMERO DE ESCRITURA | VALOR CATASTRAL | VALOR EN LIBROS | COMENTARIOS |
|------------------|---|-----------------------|---------------------|--------------------------------|-----------------|---------------------|-----------------|----------------------|---|
| 1850505 | Carretera Santa Barbara- Coroneo 430 km 11.2 Corregidora, Qro. C.P. 76900 | Institución Educativa | EDIFICIOS Y LOCALES | 200,000 | 60204901001001 | 32691 | 35,135.957.98 | 49,454,367.84 | La Donación del Terreno esta en proceso se emite dictamen de Racionalización favorable para la enajenación a título gratuito a favor de la UTC Comité de Adquisiciones, Enajenaciones, Arrendamientos y Contrataciones de Servicios |
| TOTAL | | | | | | | | 49,454,367.84 | |



Lic. Mariano Huerta Botello
Abogado General
Elaboro



UNIVERSIDAD TECNOLÓGICA DE CORREGIDORA
AL 31 DE DICIEMBRE 2018

REFERENCIA 8

PASIVO CIRCULANTE

| CUENTA CONTABLE | NOMBRE | CONCEPTO | FECHA DE ORIGEN | FECHA DE ORIGEN | | SALDO | OBSERVACIONES |
|-----------------|---|--|-----------------|-------------------|---------------------|---------------------|---------------|
| | | | | de uno a dos años | menor de un año | | |
| | CUENTAS POR PAGAR CORTO PLAZO | | | | | | |
| 2121001 | Proveedores | Javier Vargas Rivera | dic-18 | | 31,552.00 | 31,552.00 | |
| 2121001 | Proveedores | Consorcio General de Servicios SA de CV | dic-18 | | 53,900.00 | 53,900.00 | |
| 2121001 | Proveedores | Ingrid Aurora Hernández Martínez | dic-18 | | 4,872.00 | 4,872.00 | |
| 2121001 | Proveedores | Ingrid Aurora Hernández Martínez | dic-18 | | 4,872.00 | 4,872.00 | |
| 2121001 | Proveedores | Luna Negra SC | dic-18 | | 10,700.00 | 10,700.00 | |
| 2121001 | Proveedores | Alvarado Rodríguez Esau | dic-18 | | 26,100.00 | 26,100.00 | |
| 2121001 | Proveedores | MC Microcomputación SA de CV | dic-18 | | 4,814.00 | 4,814.00 | |
| | TOTAL | | | | 136,810.00 | 136,810.00 | |
| 2171001 | I.S.P.T. | Ispt | dic-18 | | 504,259.00 | 504,259.00 | |
| 2171003 | Impuestos y retenciones por pagar en honorarios | Honorarios | dic-18 | | 23,968.00 | 23,968.00 | |
| 2172001 | I.M.S.S. | I.M.S.S. | dic-18 | | 45,876.00 | 45,876.00 | |
| 2179001 | Otras retenciones de nómina | Material Laboratorio finiquito Mtro. Manuel González Hurtado | sep-18 | | 40,368.00 | 40,368.00 | |
| 2179001 | Otras retenciones de nómina | Caja Gonzalo Vega (ptmo empl) | dic-18 | | 38,838.00 | 38,838.00 | |
| | TOTAL | | | | 653,309.00 | 653,309.00 | |
| | OTROS | | | | | | |
| 2179003 | Provisión de facturas | Roberto Manuel Gutierrez Jacinto | dic-18 | | 20,600.00 | 20,600.00 | |
| 2179003 | Provisión de facturas | Roberto Manuel Gutierrez Jacinto | dic-18 | | 18,768.00 | 18,768.00 | |
| 2179003 | Provisión de facturas | Consorcio General de Servicios SA de CV | dic-18 | | 107,800.00 | 107,800.00 | |
| 2179003 | Provisión de facturas | Javier Vargas Rivera | dic-18 | | 63,104.00 | 63,104.00 | |
| 2179003 | Provisión de facturas | Becas a estudiantes | dic-18 | | 353,876.00 | 353,876.00 | |
| 2179003 | Provisión de facturas | CFE suministrador de Servicios Básicos | dic-18 | | 29,815.00 | 29,815.00 | |
| 2179003 | Provisión de facturas | Poder Ejecutivo del Estado de Querétaro | dic-18 | | 65,533.00 | 65,533.00 | |
| 2179003 | Provisión de facturas | A. Frank y Asociados | dic-18 | | 75,449.00 | 75,449.00 | |
| 2179003 | Provisión de facturas | Provisión Títulos Servicios Escolares enero a diciembre 2018 | dic-18 | | 544,364.00 | 544,364.00 | |
| | TOTAL | | | | 1,279,309.00 | 1,279,309.00 | |
| | TOTAL | | | | 2,069,428.00 | 2,069,428.00 | |

L.C. Iris García Gutiérrez
Jefe de Departamento de Recursos
Financieros, Programación y Contabilidad
Elaboró

C.P. Fabiola Velázquez Chaparro
Directora de Administración y Finanzas
Revisó

Mtro. E. Arturo Adolfo Vallejo Casanova
Rector
Autorizó

UNIVERSIDAD TECNOLÓGICA DE CORREGIDORA

REFERENCIA 9

REPORTE DE APLICACIÓN DE RECURSOS POR PROGRAMAS FEDERALES
NOMBRE DEL PROGRAMA, FONDO O CONVENIO: FEDERAL 0293/2018
ORIGEN DEL RECURSO: POR MEDIO DE LA FEDERACIÓN
NO. DE CUENTA BANCARIA: 0194024834

| NO. DE CUENTA CONTABLE | CONCEPTO | SUBTOTAL | IMPORTE |
|------------------------|--|----------|---------------|
| 1114002 | SALDO EN BANCOS AL INICIO DEL PERIODO | | 15,000.00 |
| | MAS: | | |
| | RECURSOS RECIBIDOS DURANTE EL PERIODO | | 10,744,582.00 |
| | INTERES GENERADOS EN EL PERIODO | | 161.88 |
| | RECURSOS DISPONIBLES AL CIERRE DEL PERIODO | | 10,759,743.88 |
| | MENOS: | | |
| | 1000 SERVICIOS PERSONALES | | 10,493,034.28 |
| | 2000 MATERIALES Y SUMINISTROS | | 6,300.00 |
| | 3000 SERVICIOS GENERALES | | 253,161.87 |
| | 4000 TRANSFERENCIAS, ASIGNACIONES | | 0.00 |
| | 5000 BIENES MUEBLES | | 0.00 |
| | TOTAL (DISPONIBLE - EJERCIDO) | | 7,247.73 |
| | SALDO EN BANCOS AL CIERRE DEL PERIODO | | |
| | DIFERENCIA | | 7,247.73 |
| | INTEGRACIÓN DE LA DIFERENCIA: | | |
| | - ORIGENES | | 0.00 |
| | - APLICACIONES | | 7,247.73 |
| | TOTAL | | 0.00 |


LC. Iris García Gutiérrez
Jefe de Departamento de Recursos
Financieros, Programación y Contabilidad
Elaboró


C.P. Fabiola Velázquez Chaparro
Directora de Administración y Finanzas
Revisó


M.en E. Arturo Adolfo Vallejo Casanova
Rector
Autorizó

REPORTE DE APLICACIÓN DE RECURSOS POR PROGRAMAS FEDERALES
 NOMBRE DEL PROGRAMA, FONDO O CONVENIO: PROMEP
 ORIGEN DEL RECURSO: POR MEDIO DE LA FEDERACIÓN
 NO. DE CUENTA BANCARIA: 0194024583

| NO. DE CUENTA CONTABLE | CONCEPTO | SUBTOTAL | IMPORTE |
|------------------------|--|----------|-------------------|
| 1114004 | SALDO EN BANCOS AL INICIO DEL PERIODO | | 574,999.27 |
| | MAS: | | |
| | RECURSOS RECIBIDOS DURANTE EL PERIODO | | 0.00 |
| | INTERES GENERADOS EN EL PERIODO | | 37,978.63 |
| | RECURSOS DISPONIBLES AL CIERRE DEL PERIODO | | <u>612,977.90</u> |
| | MENOS: | | |
| | 1000 SERVICIOS PERSONALES | | 0.00 |
| | 2000 MATERIALES Y SUMINISTROS | | 0.00 |
| | 3000 SERVICIOS GENERALES | | 0.00 |
| | 4000 TRANSFERENCIAS, ASIGNACIONES | | 0.00 |
| | 5000 BIENES MUEBLES | | 0.00 |
| | | | 0.00 |
| | TOTAL (DISPONIBLE - EJERCIDO) | | 612,977.90 |
| | SALDO EN BANCOS AL CIERRE DEL PERIODO | | <u>612,977.90</u> |
| | DIFERENCIA | | 0.00 |
| | INTEGRACIÓN DE LA DIFERENCIA: | | |
| | - ORIGENES | | 0.00 |
| | - APLICACIONES | | 0.00 |
| | TOTAL | | <u>0.00</u> |

L.C. Iris García Gutiérrez
 Jefe de Departamento de Recursos
 Financieros, Programación y Contabilidad
 Elaboró

C.P. Fabiola Velázquez Chaparro
 Directora de Administración y Finanzas
 Revisó

M.en E. Arturo Adolfo Vallejo Casanova
 Rector
 Autorizó

REFERENCIA 9

UNIVERSIDAD TECNOLÓGICA DE CORREGIDORA

REPORTE DE APLICACIÓN DE RECURSOS POR PROGRAMAS FEDERALES
 NOMBRE DEL PROGRAMA, FONDO O CONVENIO: PFCE 1690/17
 ORIGEN DEL RECURSO: POR MEDIO DE LA FEDERACIÓN
 NO. DE CUENTA BANCARIA: 0111101056

| NO. DE CUENTA CONTABLE | CONCEPTO | SUBTOTAL | IMPORTE |
|------------------------|---|------------|------------|
| 1114019 | SALDO EN BANCOS AL INICIO DEL PERIODO | 15,036.09 | 604,130.62 |
| 1112009 | SALDO EN BANCOS AL INICIO DEL PERIODO INVERSION | 589,094.53 | |
| | MAS: | | |
| | RECURSOS RECIBIDOS DURANTE EL PERIODO | | 0.00 |
| | INTERES GENERADOS EN EL PERIODO | | 31,822.00 |
| | RECURSOS DISPONIBLES AL CIERRE DEL PERIODO | | 635,952.62 |
| | MENOS: | | |
| | 1000 SERVICIOS PERSONALES | | 0.00 |
| | 2000 MATERIALES Y SUMINISTROS | | 0.00 |
| | 3000 SERVICIOS GENERALES | | 370,870.00 |
| | 4000 TRANSFERENCIAS, ASIGNACIONES | | 0.00 |
| | 5000 BIENES MUEBLES | | 220,168.00 |
| | TOTAL (DISPONIBLE - EJERCIDO) | | 591,038.00 |
| | | | 44,914.62 |
| | SALDO EN BANCOS AL CIERRE DEL PERIODO | | 0.00 |
| | DIFERENCIA | | 44,914.62 |
| | INTEGRACIÓN DE LA DIFERENCIA: | | |
| | - ORIGENES | | |
| | - APLICACIONES, REINTEGRO A LA TESOFE | | 44,914.62 |
| | TOTAL | | 0.00 |

LC. Iris García Gutiérrez
 Jefe de Departamento de Recursos
 Financieros, Programación y Contabilidad
 Elaboró

C.P. Fabiola Velázquez Chaparro
 Directora de Administración y Finanzas
 Revisó

M.en E. Arturo Adolfo Vallejo Casanova
 Rector
 Autorizó

RELACION DE ACTAS DEL ÓRGANO DE GOBIERNO DEL PERIODO DEL 01 DE ENERO AL 31 DE DICIEMBRE DE 2018

| FECHA DE LA SESIÓN DEL ORGANO DE GOBIERNO | TIPO DE SESIÓN (ORDINARIA / EXTRAORDINARIA) |
|---|---|
| PRIMERA SESION ORDINARIA 27 DE AGSOTO 2018 | ORDINARIA |
| SEGUNDA SESION ORDINARIA 26 DE OCTUBRE 2018 El acta se encuentra actualmente en revisión y se espera comentarios de la misma | ORDINARIA |



Lic. Mariano Huerta Botello
Abogado General
Elaboró

ACTA
PRIMERA SESIÓN ORDINARIA 2018
DEL H. CONSEJO DIRECTIVO
CELEBRADA EL 27 DE AGOSTO DE 2018

En las instalaciones de las Oficinas de la Secretaría de Educación del Estado de Querétaro, ubicadas en Calle Luis Pasteur Sur, de la ciudad de Querétaro; siendo las 11:00 horas del día 27 de agosto de 2018, se reunieron los miembros del H. Consejo Directivo, en cumplimiento a lo establecido en la Ley de la Administración Pública Paraestatal del Estado de Querétaro, en su Artículo 20, así como del Artículo 11, del Decreto de Creación de la Universidad Tecnológica de Corregidora, con el objeto de celebrar la Primera Sesión Ordinaria del 2018, de conformidad con el siguiente:

| ORDEN DEL DÍA | |
|---------------|--|
| 1. | Registro de Asistencia. |
| 2. | Verificación del Quórum Legal. |
| 3. | Lectura y Aprobación del Orden del Día. |
| 4. | Presentación del Acta Anterior. |
| 5. | Seguimiento de Acuerdos. |
| 6. | Informe de Desempeño de Actividades de la Universidad Tecnológica de Corregidora del periodo enero - junio 2018. <ul style="list-style-type: none"> - Modificación presupuestal AL 30 de junio de 2018. - Informe Ejecutivo de Resultados de las Encuestas de Autoevaluación de Control Interno y Clima Laboral. - Estructura de la implementación del Consejo de Vinculación y Pertinencia. |
| 7. | Solicitud de Acuerdos. 7.1 Aprobación del Calendario Escolar 2018- 2019. 7.2 Presentación y aprobación del Reglamento de Ingreso, Promoción y Pertinencia del Personal Académico de la Universidad Tecnológica de Corregidora (RIPPPA), para acordar su presentación y emisión de comentarios dentro de un plazo de 20 días hábiles 7.3 Aprobación del Reglamento Académico de la Universidad Tecnológica de Corregidora. 7.4 Aprobación del Reglamento del Consejo de Vinculación y Pertinencia. |

ACTA
PRIMERA SESIÓN ORDINARIA 2018
DEL H. CONSEJO DIRECTIVO
CELEBRADA EL 27 DE AGOSTO DE 2018

| | |
|----|--|
| | 7.5 Aprobación de la Ampliación y Modificación de Cuotas Complementarias de Ingresos Propios de Servicios Escolares. |
| 8. | Asuntos Generales. |
| 9. | Clausura de la Sesión. |

1.- REGISTRO DE ASISTENCIA

En desahogo del primer punto del Orden del Día, el Lic. José Alfredo Botello Montes, quien preside la Sesión, solicita al M. en E. Arturo Adolfo Vallejo Casanova proceder a realizar el registro de asistencia, quien señala que se encuentran presentes la mayoría de los integrantes del mismo, quedando la lista de asistentes de la siguiente forma:

| LISTA DE ASISTENCIA | | |
|---------------------|---|--|
| 1. | Lic. José Alfredo Botello Montes | Secretario de Educación del Estado de Querétaro y Presidente Suplente del Consejo Directivo, en Representación del C. Gobernador del Estado. |
| 2. | LEC Jorge Cervantes Acosta M.G.P. | Coordinador de Apoyo Institucional de la Secretaría de Educación y Representante Suplente del Poder Ejecutivo de la Secretaría de Educación. |
| 3. | C.P. Nancy Gutiérrez Luque | Representante de la Secretaria de Planeación y Finanzas. |
| 4. | C.P. José Enrique Juárez Medina | Comisario Suplente de la Universidad Tecnológica de Corregidora. |
| 5. | Lic. Ignacio Frías Jiménez | Profesor Investigador Representante del Coordinador General de las Universidades Tecnológicas y Politécnicas (CGUTyP) |
| 7. | Lic. Arturo De Santiago Ibarra | Representante del Municipio de Corregidora. |
| 8. | Ing. Jesús Gustavo Calderón Calderón | Empresario y Representante del Sector Social y Productivo de la Región. |
| 11. | M. en E. Arturo Adolfo Vallejo Casanova | Rector de la Universidad Tecnológica de Corregidora y |

[Handwritten signature]

[Handwritten mark]

ACTA
PRIMERA SESIÓN ORDINARIA 2018
DEL H. CONSEJO DIRECTIVO
CELEBRADA EL 27 DE AGOSTO DE 2018

| | | |
|--|--|--|
| | | Secretario Técnico del H. Consejo Directivo de la UTC. |
|--|--|--|

2.-VERIFICACIÓN DE QUÓRUM LEGAL.

Visto el cómputo efectuado por el Secretario Técnico del Consejo, el Lic. José Alfredo Botello Montes, en su carácter de Presidente, informa que se cuenta con el quórum legal correspondiente, de conformidad a lo establecido en los artículos 9 y 10, del Decreto de Creación de la Universidad Tecnológica de Corregidora, para llevar a cabo la Primera Sesión Ordinaria del 2018 del H. Consejo Directivo, por lo que declara legalmente instalada la misma y somete a su consideración de los presentes su aprobación para que puedan permanecer en la sesión la C.P. Fabiola Velázquez Chaparro, Directora de Administración y Finanzas; Lic. Mariano Huerta Botello, Abogado General, la Lic. Mary Ann Gay, Directora de Vinculación, Lic. Juan Gabriel Ramírez Romero, Jefe del Departamento de Servicios Escolares, Mtro. Evaristo Martínez Clemente, Director de División de Carrera.

Se aprueba por unanimidad de votos, la propuesta presentada.

El presidente del H. Consejo Directivo, declara integrada e instalada formalmente la Primera Sesión Ordinaria del 2018.

3.- LECTURA Y APROBACIÓN DEL ORDEN DEL DÍA.

El M. en E. Arturo Adolfo Vallejo Casanova, da lectura y somete a consideración del H. Consejo Directivo, el Orden del Día de la sesión, en los términos en que se describe al inicio de la presente acta. Asimismo, manifiesta a los presentes si desean adicionar algún asunto en particular.

No existiendo comentarios al respecto, por unanimidad de votos de los presentes se aprueba la Orden del Día en los términos expuestos.

4.- PRESENTACIÓN DEL ACTA ANTERIOR

En el desahogo de este punto el acta de la Segunda Sesión Ordinaria 2017 se encuentra en proceso de firma.

El C.P. José Enrique Juárez Medina, pregunta por el estatus de las actas de la Primera y Segunda Sesión Ordinarias del 2017, a lo cual el Lic. Mariano Huerta Botello informó que solo se requiere de las firmas por parte de la Secretaría de Planeación y Finanzas y de la Secretaría de la Contraloría.

El Lic. José Alfredo Botello Montes, instruye para que se le dé seguimiento de la firma de las actas mencionadas en las secretarías pendientes.

ACTA
PRIMERA SESIÓN ORDINARIA 2018
DEL H. CONSEJO DIRECTIVO
CELEBRADA EL 27 DE AGOSTO DE 2018

5.- SEGUIMIENTO DE ACUERDOS.

El Secretario Técnico informa los acuerdos que quedan pendientes en proceso de seguimiento, los cuales son: II-OR-02-2014; II-OR-03-2014; II-OR-04-2014; II-OR-03-2016

Se informa sobre el estado que guarda el proceso de trámite, autorización y publicación de los proyectos de normatividad interna de la Universidad los cuales son:

Acuerdo II-OR-02-2014, Con oficio No. UTC/081/2018, enviado el 29 de junio de 2018, se solicitó el apoyo a la Secretaría de Educación del Estado de Querétaro, para gestionar la publicación del Reglamento Interior en el Diario Oficial "La Sombra de Arteaga"

Acuerdo II-OR-03-2014, El reglamento se envió a la Dirección Jurídica de la Coordinación General de Universidades Tecnológicas y Politécnicas para su revisión, y mediante oficio No. 514.2.144/2018 se obtuvo el visto bueno y se recibió el documento sellado por dicha dependencia.

Acuerdo II-OR-04-2014, El reglamento se envió a la Dirección Jurídica de la Coordinación General de Universidades Tecnológicas y Politécnicas para su revisión, y mediante oficio No. 514.2.144/2018 se obtuvo el visto bueno y se recibió el documento sellado por dicha dependencia.

Acuerdo II-OR-03-2016, Con oficio No. UTC/081/2018, enviado el 29 de junio de 2018, se solicitó el apoyo a la Secretaría de Educación del Estado de Querétaro, para gestionar la publicación del Reglamento Interior en el Diario Oficial "La Sombra de Arteaga"

6.- INFORME DE DESEMPEÑO DE ACTIVIDADES DE LA UNIVERSIDAD TECNOLÓGICA DE CORREGIDORA DEL PERÍODO ENERO - JUNIO 2018

- Modificación presupuestal al 30 de junio 2018.
- Informe Ejecutivo de Resultados de las Encuestas de Autoevaluación de Control Interno y Clima Laboral.
- Estructura de la implementación del Consejo de Vinculación y Pertinencia.

Comenta el C.P. José Enrique Juárez Medina, que a la fecha la Secretaría de la Contraloría no cuenta con información respecto al cumplimiento y avance del programa de Trabajo de Control Interno y el correspondiente al de Administración de Riesgos del ejercicio de 2017, por lo que solicita se presente el citado informe ante dicha Secretaría,

ACTA
PRIMERA SESIÓN ORDINARIA 2018
DEL H. CONSEJO DIRECTIVO
CELEBRADA EL 27 DE AGOSTO DE 2018

conforme a lo establecido en el artículo TERCERO TRANSITORIO del Acuerdo por el que se publican las Disposiciones en Materia de Control Interno, para los Sujetos Obligados del Poder Ejecutivo del Estado de Querétaro y sus Entidades; asimismo, comenta que en base a lo establecido en la citado Acuerdo, a más tardar el 31 de agosto la Universidad deberá presentar su Inventario de Procesos y de Riesgos, ante la Secretaría de la Contraloría.

Lic. Joaquín Gómez Hernández, argumenta que se está trabajando en ello y se compromete a presentarlo en la fecha solicitada.

El Lic. José Alfredo Botello, instruye para que se atienda en tiempo y forma lo requerido por la Secretaría de la Contraloría.

7.- SOLICITUD DE ACUERDOS.

En desahogo del punto 7, solicitud de los acuerdos correspondientes a la Primera Sesión Ordinaria, el M. en E. Arturo Adolfo Vallejo Casanova, procede a presentar cada una de las peticiones para su aprobación al H. Consejo Directivo.

7.1 Aprobación del Calendario Escolar 2018 - 2019 de la Universidad Tecnológica de Corregidora.

Antecedentes

Derivado de los Lineamientos de Operación de los Programas Educativos por Competencias Profesionales, emitidos en octubre del 2010 por la entonces Coordinación General de Universidades Tecnológicas ahora (CGUTyP), que establece en su numeral 3 correspondiente al apartado de Programas Educativos, que los programas educativos se impartirán en períodos cuatrimestrales de quince semanas.

Aunado al cumplimiento que se debe observar al decreto emitido por el Gobierno Federal publicado en el Diario Oficial de la Federación del 27 de enero del 2006, en el que se establecen los días de asueto obligatorios; así al acatamiento del acuerdo número DOF:22/05/2018, emitido el 22 de mayo del 2018, que establece el Calendario Escolar para el ciclo 2018-2019, emitido por la Secretaría de Educación Pública, publicado en el Diario Oficial de la Federación.

Como consecuencias de las disposiciones anteriores que sirvieron de criterio para la elaboración del Calendario Escolar, se propone y se pone a la vista de los integrantes del H. Consejo Directivo el Calendario Escolar para el Ciclo 2018-2019 de la Universidad Tecnológica de Corregidora **Anexo A** que forma parte integral de la carpeta.

ACTA
PRIMERA SESIÓN ORDINARIA 2018
DEL H. CONSEJO DIRECTIVO
CELEBRADA EL 27 DE AGOSTO DE 2018

El H. Consejo Directivo procede a tomar el siguiente:

Acuerdo I-ORD-01-2018

Con fundamento en el artículo 13, fracción XVI del Decreto de Creación de la Universidad Tecnológica de Corregidora, se aprueba el Calendario Escolar 2018-2019.

Se aprueba por unanimidad de votos, la propuesta presentada.

7.2 Presentación y aprobación del reglamento de Ingreso, Promoción y Pertinencia del Personal Académico de la Universidad Tecnológica de Corregidora (RIPPPA) para acordar su presentación y emisión de comentarios dentro de un plazo de 20 días hábiles.

Antecedentes:

La Universidad Tecnológica de Corregidora inicia como proyecto el 5 de septiembre del 2011 y el 12 de julio del 2013 es publicado en el Periódico oficial "La Sombra de Arteaga" el Decreto de Creación del Organismo Público descentralizado, denominado Universidad Tecnológica de Corregidora.

Derivado de lo anterior, surge la necesidad de que la universidad cuente con su reglamentación para su buen funcionamiento de la Dirección de División de Carrera por lo que se expide el siguiente Reglamento de Ingreso, Promoción y Pertinencia del Personal Académico RIPPPA, **Anexo B** que forma parte integral de la presente carpeta.

El H. Consejo Directivo procede a tomar el siguiente:

Acuerdo I-ORD-02-2018

EL H. Consejo Directivo otorga un plazo de 20 días hábiles a los integrantes de este cuerpo colegiado, para que emitan sus comentarios respecto al Reglamento de Ingreso, Promoción y Pertinencia del Personal Académico "RIPPPA". A efecto de que en la próxima sesión se presente para su aprobación.

7.3 Aprobación del Reglamento Académico de la Universidad Tecnológica de Corregidora.

Antecedentes:

La Universidad Tecnológica de Corregidora inicia como proyecto el 5 de septiembre del 2011 y el 12 de julio de 2013 es publicado en el Periódico Oficial de Gobierno del Estado

ACTA
PRIMERA SESIÓN ORDINARIA 2018
DEL H. CONSEJO DIRECTIVO
CELEBRADA EL 27 DE AGOSTO DE 2018

de Querétaro "La Sombra de Arteaga" el Decreto de Creación del Organismo Público Descentralizado denominado Universidad Tecnológica de Corregidora.

El C.P. Enrique Juárez Medina comenta que derivado de que en la carpeta informativa de la sesión no se anexan los documentos que acredite que tanto el Reglamento Académico como el Reglamento de Vinculación y Pertinencia cuentan con el visto bueno por parte de alguna de las instancias competentes, sugiere se presenten para su revisión y comentarios, otorgando un plazo para dicho fin.

Se realizó el seguimiento y revisión del Reglamento Académico por parte de la UTC y se obtuvo el visto bueno de la Dirección de Servicios Jurídicos de la Secretaría de Educación.

Por parte de la Universidad se indica que mediante oficio UTC/AG/134/2016, se presentó a Cabeza de Sector, y se obtuvo el visto bueno del "Reglamento Académico de la Universidad Tecnológica de Corregidora" por parte de la Comisión de Mejora Regulatoria del Estado de Querétaro con No. De Oficio CEMER/666/2016, conforme al artículo 54 fracción XIX de la Ley de la Administración Pública Paraestatal del Estado de Querétaro, para dar el trámite correspondiente.

La Coordinación General de Universidades Tecnológicas y Politécnicas, emite el visto bueno y el sellado del Reglamento Académico a efecto de continuar con el trámite respectivo.

Derivado de lo anterior, surge la necesidad de que la Universidad Tecnológica de Corregidora cuente con su reglamentación interna para su buen funcionamiento; por lo cual se expide el siguiente Reglamento Académico, de acuerdo al **Anexo C**, que forma parte íntegra de la carpeta.

El H. Consejo Directivo procede a tomar el siguiente:

Acuerdo I-ORD-03-2018

Con fundamento en el artículo 13, fracción VI, del Decreto por el que se crea el Organismo Público Descentralizado denominado Universidad Tecnológica de Corregidora; y artículo 54, fracción IX de la Ley de Administración Pública Paraestatal del Estado de Querétaro, se aprueba el Reglamento Académico de la Universidad Tecnológica de Corregidora, conforme al **Anexo C** que forma parte integral de la presente carpeta. Instruyendo a la Entidad a continuar con el proceso para su publicación en el Periódico Oficial "La Sombra de Arteaga"

Se aprueba por unanimidad de votos, la propuesta presentada.

ACTA
PRIMERA SESIÓN ORDINARIA 2018
DEL H. CONSEJO DIRECTIVO
CELEBRADA EL 27 DE AGOSTO DE 2018

7.4 Aprobación del Reglamento del Consejo de Vinculación y Pertinencia de la Universidad Tecnológica de Corregidora.

Antecedentes:

La Universidad Tecnológica de Corregidora inicia como proyecto el 5 de septiembre del 2011 y el 12 de julio de 2013 es publicado en el Periódico Oficial de Gobierno del Estado de Querétaro "La Sombra de Arteaga" el Decreto de Creación del Organismo Público Descentralizado denominado Universidad Tecnológica de Corregidora.

Asimismo, se señala que se realizó el seguimiento y revisión del Reglamento del Consejo de Vinculación y Pertinencia por parte de la UTC y se obtuvo el visto bueno de la Dirección de Servicios Jurídicos de la Secretaría de Educación.

Mediante oficio UTC/AG/134/2016, se presentó a Cabeza de Sector, y se obtuvo el visto bueno del "Reglamento del Consejo de Vinculación y Pertinencia" de la Universidad Tecnológica de Corregidora" por parte de la Comisión de Mejora Regulatoria del Estado de Querétaro con No. De Oficio CEMER/665/2016, conforme al artículo 54 fracción XIX de la Ley de la Administración Pública Paraestatal del Estado de Querétaro.

La Coordinación General de Universidades Tecnológicas y Politécnicas, emite el visto bueno y el sellado del Reglamento Académico a efecto de continuar con el trámite respectivo.

Derivado de lo anterior, surge la necesidad de que la Universidad Tecnológica de Corregidora cuente con su reglamentación interna para su buen funcionamiento; por lo cual se expide el siguiente Reglamento del Consejo de Vinculación y Pertinencia, de acuerdo al **Anexo D**, que forma parte íntegra de la carpeta.

El H. Consejo Directivo procede a tomar el siguiente:

Acuerdo I-ORD-04-2018

Con fundamento en el artículo 13, fracción VI, del Decreto por el que se crea el Organismo Público Descentralizado denominado Universidad Tecnológica de Corregidora; y artículo 54, fracción IX de la Ley de la Administración Pública Paraestatal del Estado de Querétaro, se aprueba el Reglamento del Consejo de Vinculación y Pertinencia de la Universidad Tecnológica de Corregidora, conforme al **Anexo D** que forma parte integral de la presenta carpeta. Instruyendo a la Entidad a continuar con el proceso para su publicación en el Periódico Oficial "La Sombra de Arteaga"

Se aprueba por unanimidad de votos, la propuesta presentada.

ACTA
PRIMERA SESIÓN ORDINARIA 2018
DEL H. CONSEJO DIRECTIVO
CELEBRADA EL 27 DE AGOSTO DE 2018

7.5 Aprobación de la ampliación, modificación y ratificación de cuotas complementarias de Ingresos Propios del Departamento de Servicios Escolares.

Antecedentes:

Derivado de las necesidades de incorporación de nuevos servicios prestados por esta casa de estudios, así como la modificación de cuotas de los costos que no se han modificado y derivado de la propuesta de adición e incremento de costos de cada uno de los productos y servicios que ofrecemos a nuestra población universitaria deberán considerar de manera anualizada para su cálculo en el mes de marzo el indicador de la inflación que se fije en el Índice Nacional de Precios al Consumidor, ya que esto nos permite considerar las condiciones reales que afectan dichos servicios. Aunado a ello es imperativo considerar que la Direcciones General y Estatal de Profesiones publican en el primer bimestre del año los costos para trámites de Titulación y de Cédula Profesional, lo que nos permitirá ya no realizar estimaciones sino cálculos reales, que lejos de estar en perjuicio de la economía de cada una de las familias de nuestros alumnos en cuanto a la capacidad de pago; lo que busca es compensar positivamente nuestros procesos administrativos dotando agilidad financiera para la gestión de trámites correspondientes al servicio educativo que otorga nuestra casa de estudios, retribuyéndose en la obligatoriedad de una mayor eficiencia en la entrega de nuestros productos.

Por lo anterior, se presenta para su aprobación la modificación, ampliación y ratificación de las cuotas de ingresos propios del Departamento de Servicios Escolares aplicables a partir agosto del año 2018 a marzo 2019, **Anexo E** que forma parte integral de la presente carpeta.

El H. Consejo Directivo procede a tomar el siguiente:

Acuerdo I-OR-05-2018.

Con fundamento en el artículo 54, fracción III de la Ley de la Administración Pública Paraestatal del Estado de Querétaro se aprueba el tabulador de cuotas por servicios escolares que presta la Universidad, mismos que serán vigentes a partir del 1 de septiembre 2018, en los términos en que se presenta en el Anexo E, de esta acta.

Se aprueba por unanimidad de votos, la propuesta presentada.

8.- ASUNTOS GENERALES

C.P. Enrique Juárez Medina, comenta que en lo subsecuente los acuerdos que se sometán a la consideración del Consejo Directivo deberán apearse a lo establecido en los artículos 54 y 55 de la Ley de la Administración Pública Paraestatal del Estado de Querétaro, de conformidad al artículo segundo transitorio del 19 de diciembre de 2017.

**ACTA
PRIMERA SESIÓN ORDINARIA 2018
DEL H. CONSEJO DIRECTIVO
CELEBRADA EL 27 DE AGOSTO DE 2018**

El Lic. José Alfredo Botello Montes comenta que la ley rectora será la Ley de la Administración Pública Paraestatal del Estado de Querétaro y de existir variantes, se deben adecuar a esta.

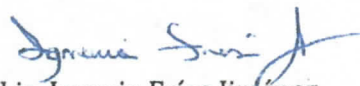
9.- CLAUSURA DE LA SESIÓN.

Agotados todos los puntos del Orden del Día y no habiendo otro asunto que tratar, el Lic. José Alfredo Botello Montes, Presidente de la Sesión, da por clausurada la Primera Sesión Ordinaria 2018 a las 11:25 horas del día de su fecha, firmando al calce y al margen todos los que en ella intervinieron, como prueba de aceptación de los asuntos tratados en la misma.


FIRMAS

Lic. José Alfredo Botello Montes
Secretario de Educación del Estado de
Querétaro
Presidente en Representación del
C. Gobernador del Estado.

LEC Jorge Cervantes Acosta M.G.P.
Representante Permanente del Titular de
la Secretaría de Educación del Poder
Ejecutivo del Estado de Querétaro.


Lic. Ignacio Frías Jiménez
Representante de la Coordinación
General de las Universidades
Tecnológicas y Politécnicas CGUTyP


C.P. José Enrique Juárez Medina
Comisario suplente de la Universidad
Tecnológica de Corregidora con voz sin
voto.



**ACTA
PRIMERA SESIÓN ORDINARIA 2018
DEL H. CONSEJO DIRECTIVO
CELEBRADA EL 27 DE AGOSTO DE 2018**




Lic. Arturo De Santiago Ibarra
Representante del Municipio de
Corregidora.



C.P. Nancy Gutiérrez Luque
Representante del Secretario de
Planeación y Finanzas del Poder
Ejecutivo del Estado de Querétaro.

Ing. Jesús Gustavo Calderón Calderón
Empresario y Representante del Sector
Social y Productivo de la Región.



M. en E. Arturo Adolfo Vallejo Casanova
Rector de la Universidad Tecnológica de
Corregidora y Secretario Técnico del
Consejo Directivo UTC

Última hoja del acta de la Primera Sesión Ordinaria del H.
Consejo Directivo de la Universidad Tecnológica de
Corregidora, celebrada el 27 de agosto de 2018.



UNIVERSIDAD TECNOLÓGICA DE CORREGIDORA

| Plantilla de Personal Autorizada Al 31 DE DICIEMBRE DE 2018 | | | | |
|--|--|---|------------------------------------|--------------|
| No. Nómina | NOMBRE | PUESTO | SUELDO MENSUAL ANTES DE IMPTOS. | COMPENSACION |
| UTC-064 | Arturo Adolfo Vallejo Casanova | Rector | 80,093 | 0 |
| UTC-112 | Fabiola Velázquez Chaparro | Director de Administración y Finanzas | 43,378 | 0 |
| UTC-073 | Evaristo Martínez Clemente | Director de División de Carrera | 43,378 | 0 |
| UTC-195 | Mary Ann Gay | Director de Vinculación | 43,378 | 0 |
| UTC-196 | Joaquín Gómez Hernández | Titular del OIC | 32,876 | 0 |
| UTC-213 | Mariano Huerta Botello | Abogado General | 32,876 | 0 |
| UTC-097 | César Roberto Ortiz Zepeda | Jefe de Departamento de Recursos Humanos, Materiales y Servicios Generales | 32,876 | 0 |
| UTC-069 | Iris García Gutiérrez | Jefe de Departamento de Recursos Financieros, Programación y Contabilidad | 32,876 | 0 |
| UTC-107 | Violeta Adriana Martínez Mandujano | Jefe de Departamento Planeación y Evaluación | 32,876 | 0 |
| UTC-229 | Juan Gabriel Ramírez Romero | Jefe de Departamento de Servicios Escolares | 32,876 | 0 |
| UTC-136 | Miguel García Moreno | Jefe de Departamento de Prensa y Difusión | 32,876 | 0 |
| UTC-047 | Ricardo Luna Rubio | Profesor de Tiempo Completo | 25,153 | 0 |
| UTC-051 | José Alonso Fernández López | Profesor de Tiempo Completo | 25,153 | 0 |
| UTC-114 | Erika Noemí García Sánchez | Profesor de Tiempo Completo | 25,153 | 0 |
| UTC-216 | Virginia Mandujano Gonzalez | Profesor de Tiempo Completo | 25,153 | 0 |
| UTC-058 | Gabriel González Molina | Profesor de Tiempo Completo | 25,153 | 0 |
| UTC-199 | María del Rocio Acosta Aguilar | Jefe de Oficina de Recursos Financieros | 16,564 | 0 |
| UTC-095 | Juan Ronquillo Hernández | Jefe de Oficina de Materiales y Servicios Generales | 16,564 | 0 |
| UTC-099 | Hugo Ramiro González González | Jefe de Oficina de Servicios Escolares | 16,564 | 0 |
| UTC-102 | David López Caballero | Jefe de Oficina de Tecnologías de la Información | 16,564 | 0 |
| UTC-100 | Ricardo Alvarez Montes de Oca | Jefe de Oficina de Vinculación | 16,564 | 0 |
| UTC-068 | Marina Ruvalcaba Durán | Asistente de Rectoría | 16,255 | 0 |
| UTC-092 | Ricardo Anguiano Soto | Técnico Académico "B" | 15,150 | 0 |
| UTC-130 | Francisco Alejandro Cervantes Landaverde | Técnico Académico "B" | 15,150 | 0 |
| UTC-141 | Jose Martínez Rojas | Técnico Académico "B" | 15,150 | 0 |
| UTC-090 | Raymundo Velázquez López | Técnico Académico "B" | 15,150 | 0 |
| UTC-206 | Octavio Omar Granados Guerra | Técnico Académico "B" | 15,150 | 0 |
| UTC-223 | Carla Cristina Camacho Gallego | Técnico Académico "B" | 15,150 | 0 |
| UTC-017 | Christian López Martínez | Técnico en Prensa y Difusión | 13,514 | 0 |
| UTC-212 | Marisol Marquez Leyva | Técnico en Recursos Humanos | 13,514 | 0 |
| UTC-215 | Salvador Samuel Uribe trejo | Técnico en Recursos Materiales | 13,514 | 0 |
| UTC-224 | Sandra Anahi Ibarra Navarrete | Técnico en Planeación | 13,514 | 0 |
| UTC-225 | Armando Antonio Perez Calderon | Técnico de Cabina de radio | 13,514 | 0 |
| UTC-226 | Claudia Lopez Gonzalez | Técnico en Contabilidad | 13,514 | 0 |
| UTC-241 | Nayeli Garcia Moysen | Técnico en Contabilidad | 13,514 | 0 |
| UTC-109 | Federico Andrade Ortiz | Técnico de Almacén | 13,514 | 0 |
| UTC-243 | Martha Gabriela de Jesus Martinez | Técnico en Recursos Humanos (Suplencia por Incapacidad) | 13,514 | 0 |
| UTC-228 | Juan Pablo Acosta Aguilar | Técnico en Prensa y Difusión | 13,514 | 0 |
| UTC-214 | Ma. Lorena Hernandez Zepeda | Técnico en Enfermería | 13,514 | 0 |
| UTC-244 | Nuria Mendizabal Orozco | Técnico en Prensa y Difusión | 13,514 | 0 |
| UTC-084 | Fernando Sánchez Rodríguez | Analista Administrativo "A" | 11,648 | 0 |
| UTC-138 | Rocio Guadalupe Mancilla Romero | Analista Administrativo "A" | 11,648 | 0 |
| UTC-156 | Claudia González Garfias | Analista Administrativo "A" | 11,648 | 0 |
| UTC-203 | María Fernanda Rodríguez Servien | Analista Administrativo "A" | 11,648 | 0 |
| UTC-209 | Pedro Martinez Rivas | Analista Administrativo "A" | 11,648 | 0 |
| UTC-221 | Manuel Correa Palacios | Analista Administrativo "A" | 11,648 | 0 |
| UTC-204 | Luz del Carmen Beltran Rios | Asistente de Dirección de División de Carrera | 11,648 | 0 |
| UTC-211 | Leticia Mejia Leon | Asistente de Dirección de Administración y Finanzas | 11,648 | 0 |
| UTC-242 | Ana Lilia Giron Montero | Asistente de Dirección de Vinculación | 11,648 | 0 |
| UTC-103 | Jesús Sergio Torres Valdivia | Chofer | 10,623 | 0 |
| UTC-129 | Guillermo Frias Heredia | Chofer | 10,623 | 0 |
| UTC-153 | Agustín Velázquez Ayala | Chofer | 10,623 | 0 |

Nota: Los empleados de esta plantilla son trabajadores de confianza.

Jefe del Departamento de Recursos Humanos, Materiales y Servicios Generales
C.P. Cesar Roberto Ortiz Zepeda

UNIVERSIDAD TECNOLÓGICA DE CORREGIDORA

Relación de Contratos de Adquisiciones y Prestación de Servicios al (Incluir todos los que se realizaron en el periodo que se informa)
Licitación Pública, Invitación Restringida y Adjudicación Directa

| No. Consecutivo | Fecha del contrato | No. de Contrato | Tipo de Adquisición | Proveedor | Concepto | Importe sin IVA | Programa a aplicar | Origen del Recurso | Duración del contrato | Fianza 6 |
|-----------------|--------------------|----------------------|---------------------|---|---------------------------------|-----------------|--------------------|--------------------|-----------------------|-------------------|
| 1 | 01-mar-18 | CONT/AD-001-2018 | A.D. | CONSORCIO GENERAL DE SERVICIOS S.A. DE C.V. | VIGILANCIA | \$464,655,172 | VIGILANCIA | PROPIOS | 31/12/2018 | 1503 CHEQUE |
| 2 | 01-mar-18 | CONT/AD-002-2018 | A.D. | JAVIER VARGAS RIVERA | LIMPIEZA | \$272,000.00 | LIMPIEZA | PROPIOS | 31/12/2018 | 836944 POLIZA |
| 3 | 12-feb-18 | CONT/AD-003-2018 | A.D. | BIOTONER, S. DE R.L. DE C.V. | TONER IMPRESORA | \$78,208.28 | TONER | PROPIOS | 31/12/2018 | 324 CHEQUE |
| 4 | 09/02/2018 | CONT/AD-004-2018 | A.D. | LUNA NEGRA | SERVICIO DE DIFUSION | \$92,241.38 | DIFUSION | PROPIOS | 31/12/2018 | 905 CHEQUE |
| 5 | 09/02/2018 | CONT/AD-005-2018 | A.D. | SOLUCIONES ORIENTADAS A SISTEMAS DE INFORMACION | ARTICULOS MENORES DE TECNOLOGÍA | \$522,055,172 | ARTICULOS | PROPIOS | 31/12/2018 | 328 CHEQUE |
| 6 | 12/02/2018 | CONT/AD-006-2018 | A.D. | COMERCIALIZADORA SUPERLIM ABASTOS S.A. DE C.V. | MATERIAL DE LIMPIEZA | \$103,448.28 | MATERIAL | ESTATAL | 31/12/2018 | 826 CHEQUE |
| 7 | 09/02/2018 | CONT/AD-007-2018 | A.D. | INGRID AURORA HERNANDEZ MARTINEZ | SERVICIO DE FUMIGACION | \$46,200.00 | SERVICIO | PROPIOS | 31/12/2018 | 9 CHEQUE |
| 8 | 09/02/2018 | CONT/AD-008-2018 | A.D. | PAPELERIAS COLIBRI, S DE RL DE C.V. | ARTICULOS PAPELERIA | \$112,088.97 | PAPELERIA | PROPIOS | 31/12/2018 | 449 CHEQUE |
| 9 | 09/02/2018 | CONT/AD-009-2018 | A.D. | ROBERTO MANUEL GUTIERREZ JACINTO | EQUIPO DE FOTOCOPIADO | \$88,793.10 | FOTOCOPIADO | PROPIOS | 31/12/2018 | 3305-00027 POLIZA |
| 10 | 19/12/2018 | ADD/CONT/AD-008-2018 | A.D. | ROBERTO MANUEL GUTIERREZ JACINTO | EQUIPO DE FOTOCOPIADO | \$17,758.62 | FOTOCOPIADO | PROPIOS | 28/02/2019 | 3305-00027 POLIZA |
| 11 | 19/02/2019 | ADD/CONT/AD-001-2018 | A.D. | CONSORCIO GENERAL DE SERVICIOS S.A. DE C.V. | VIGILANCIA | \$92,931.03 | VIGILANCIA | PROPIOS | 28/02/2019 | 1503 CHEQUE |
| 12 | 19/02/2019 | ADD/CONT/AD-002-2018 | A.D. | JAVIER VARGAS RIVERA | LIMPIEZA | \$54,400.00 | LIMPIEZA | PROPIOS | 28/02/2019 | 836944 POLIZA |
| | | | | | SUMA | | | | | |

Lic. Mariano Huerta Botello
Abogado General
Elaboró

M.en E. Arturo Aguirre Vallejo Casarroya
Secretario
Autorizó



UNIVERSIDAD TECNOLÓGICA DE CORREGIDORA

Relación de Contratos adjudicados durante el periodo (Incluir todos los contratos adjudicados durante el periodo que se informa)

REPORTE DE PROCESOS DE ADJUDICACIÓN DE OBRAS

| No. DE CUENTA | No. CONCURSO | NOMBRE COMPLETO DE LA OBRA | ORIGEN DE LOS RECURSOS | NÚMERO DE OFICIO DE APROBACIÓN | MONTO APROBADO | MODALIDAD DE ADJUDICACIÓN (ADJUDICACIÓN DIRECTA, INVITACIÓN RESTRINGIDA, LICITACIÓN PÚBLICA) | FECHA DE ADJUDICACIÓN | MONTO DEL CONTRATO | NOMBRE DEL CONTRATISTA O PRESTADOR DE SERVICIOS | FECHA DE CONTRATO | PLAZO DE EJECUCIÓN | | NÚMERO DE CONTRATO | MONTO CONTRATADO | MONTO EJERCIDO EN EL PERIODO | AVANCE FÍSICO-FINANCIERO |
|---------------------|--------------|----------------------------|------------------------|--------------------------------|----------------|--|-----------------------|--------------------|---|-------------------|--------------------|---------|--------------------|------------------|------------------------------|--------------------------|
| | | | | | | | | | | | INICIO | TÉRMINO | | | | |
| NADA QUE MANIFESTAR | | | | | | | | | | | | | | | | |
| | | | | | | | | | | | | | | | | |

C.P. Fabiola Velázquez Chaparro
Directora de Administración y Finanzas
Hevisco

Man E. Arturo Adolfo Vallejo Casanover
Rector
Autorizó

UNIVERSIDAD TECNOLÓGICA DE CORREGIDORA

RELACION DE MANUALES OPERATIVOS AL 31 DE DICIEMBRE 2018

| NOMBRE DEL MANUAL | FECHA DE AUTORIZACIÓN POR EL ÓRGANO DE GOBIERNO | FECHA DE PUBLICACIÓN EN LA SOMBRA DE ARTEAGA | FECHA DE INICIO DE VIGENCIA | INDICAR SI HA TENIDO ACTUALIZACIÓN RESPECTO DEL ENTREGADO EN LA CUENTA PÚBLICA DEL PERIODO ANTERIOR (SI / NO) | FECHA DE ULTIMA ACTUALIZACIÓN APROBADA POR SU ÓRGANO DE GOBIERNO | NOMBRE DEL ARCHIVO MAGNETICO EN EL CUAL SE ENTREGA |
|------------------------|---|--|-----------------------------|---|--|--|
| MANUAL DE ORGANIZACIÓN | 30 DE AGOSTO 2017 | EN ESPERA | RESERVADO | NO | 30 DE AGOSTO 2017 | |


Lic. Mariano Huerta Botello
Abogado General
Elaboró


M. en E. Arturo Adolfo Vallejo Casanova
Rector
Autorizó

CONCILIACION DE RECURSOS CON LA S.P.F.

ACUSE



RECTORÍA

NÚM. DE OFICIO: REC/UTC/017/2019.

ASUNTO: Confirmación de recursos liberados.


Corregidora, Qro., a 29 de enero de 2019.

L.C.P.F. Carlos Alfredo Fernández Velásquez
Director de Contabilidad.
Presente.

Hago valido el presente para enviarle un cordial y respetuoso saludo y en atención al oficio DC/00046/2019, envío adjunto al presente el formato debidamente firmado, por concepto de transferencias, asignaciones, subsidios y aportaciones correspondientes al ejercicio de 2018, de esta casa de estudios.

Sin otro particular, me despido de Usted, no sin antes agradecer la atención brindada a la presente.

Atentamente
"Compromiso, Saber y Pasión"



M. en E. Arturo Adolfo Vallejo Casanova
Rector



Fecha: 8-19
Firma:

04 FEB 2019

DIRECCIÓN DE ADMINISTRACIÓN
Y FINANZAS
RECIBIDA



SECRETARÍA
DE EDUCACIÓN



C.c.p. C.P. Fabiola Velázquez Chaparro. - Encargada de la Dirección de Administración y Finanzas
Consecutivo/Expediente
AA/FC/FVCH/Imi*

Carretera Santa Bárbara
Corregidora Km. 11.2, Corregidora, Qro.
Tel. (442) 483 00 70
www.utcorregidora.edu.mx

CONCILIACION DE RECURSOS CON LA S.P.F.



SECRETARÍA
DE PLANEACIÓN
Y FINANZAS
Dirección de Contabilidad

Conciliación Contable al cierre del periodo DIC-18

ENTE: UNIVERSIDAD TECNOLÓGICA DE CORREGIDORA

| | |
|--|------------------|
| Transferencias a Entidades Paraestatales | \$ 13,759,630.00 |
| Total : | \$ 13,759,630.00 |

Poder Ejecutivo del Estado de Querétaro

Universidad Tecnológica De Corregidora

L.C.P.F. Carlos Alfredo Fernández Velásquez
Director de Contabilidad S.P.F.
Autorizó

Lic. Dulce Mayela Rangel Torres
Jefe de Área de Contabilidad S.P.F.
Revisó

Nombre y Firma
Confirmó

Lic. Nadia C. García Figueroa
Supervisor de Contabilidad S.P.F.
Elaboró

TABULADOR DE SUELDOS

UNIVERSIDAD TECNOLÓGICA DE CORREGIDORA
TABULADOR REMUNERACIONES 2018

| Plaza | Plazas por nivel | Remuneración Mensual Bruta | | | | | |
|--|------------------|----------------------------|--------------|-----------|--------------|----------------|--------------|
| | | Sueldo | | Otros | | Extraordinaria | |
| | | Mínimo De | Máximo Hasta | Mínimo De | Máximo Hasta | Mínimo De | Máximo Hasta |
| Rector | 1 | 80,093.00 | 80,093.00 | 750.00 | 750.00 | 0.00 | 0.00 |
| Director de Administración y Finanzas | 1 | 43,378.00 | 43,378.00 | 1,268.00 | 1,268.00 | 0.00 | 0.00 |
| Director de División de Carrera | 1 | 43,378.00 | 43,378.00 | 750.00 | 750.00 | 0.00 | 0.00 |
| Director de Vinculación | 1 | 43,378.00 | 43,378.00 | 750.00 | 750.00 | 0.00 | 0.00 |
| Abogado General | 1 | 32,876.00 | 32,876.00 | 750.00 | 750.00 | 0.00 | 0.00 |
| Titular del OIC | 1 | 32,876.00 | 32,876.00 | 750.00 | 750.00 | 0.00 | 0.00 |
| Jefe de Departamento de Recursos Humanos, Materiales y Servicios Generales | 1 | 32,876.00 | 32,876.00 | 1,268.00 | 1,268.00 | 0.00 | 0.00 |
| Jefe de Departamento de Servicios Escolares | 1 | 32,876.00 | 32,876.00 | 750.00 | 750.00 | 0.00 | 0.00 |
| Jefe de Departamento de Recursos Financieros, Programación y Contabilidad | 1 | 32,876.00 | 32,876.00 | 1,268.00 | 1,268.00 | 0.00 | 0.00 |
| Jefe de Departamento Planeación y Evaluación | 1 | 32,876.00 | 32,876.00 | 1,268.00 | 1,268.00 | 0.00 | 0.00 |
| Jefe de Departamento de Prensa y Difusión | 1 | 32,876.00 | 32,876.00 | 750.00 | 750.00 | 0.00 | 0.00 |
| Profesor de Tiempo Completo | 6 | 25,153.00 | 25,153.00 | 750.00 | 1,268.00 | 0.00 | 0.00 |
| Jefe de Oficina de Recursos Financieros | 1 | 16,564.00 | 16,564.00 | 750.00 | 750.00 | 0.00 | 0.00 |
| Jefe de Oficina de Materiales y Servicios Generales | 1 | 16,564.00 | 16,564.00 | 1,268.00 | 1,268.00 | 0.00 | 0.00 |
| Jefe de Oficina de Servicios Escolares | 1 | 16,564.00 | 16,564.00 | 1,268.00 | 1,268.00 | 0.00 | 0.00 |
| Jefe de Oficina de Tecnologías de la Información | 1 | 16,564.00 | 16,564.00 | 1,268.00 | 1,268.00 | 0.00 | 0.00 |
| Jefe de Oficina de Vinculación | 1 | 16,564.00 | 16,564.00 | 750.00 | 750.00 | 0.00 | 0.00 |
| Asistente de Rectoría | 1 | 16,255.00 | 16,255.00 | 3,702.00 | 3,702.00 | 0.00 | 0.00 |
| Técnico Académico "B" | 9 | 15,150.00 | 15,150.00 | 750.00 | 750.00 | 0.00 | 0.00 |
| Técnico en Prensa y Difusión | 3 | 13,514.00 | 13,514.00 | 750.00 | 1,268.00 | 0.00 | 0.00 |
| Técnico en Contabilidad | 2 | 13,514.00 | 13,514.00 | 750.00 | 750.00 | 0.00 | 0.00 |
| Técnico en Recursos Humanos | 1 | 13,514.00 | 13,514.00 | 750.00 | 750.00 | 0.00 | 0.00 |
| Técnico de Cabina de Radio | 1 | 13,514.00 | 13,514.00 | 750.00 | 750.00 | 0.00 | 0.00 |
| Técnico en Planeación | 1 | 13,514.00 | 13,514.00 | 750.00 | 750.00 | 0.00 | 0.00 |
| Técnico en Recursos Materiales | 1 | 13,514.00 | 13,514.00 | 1,268.00 | 1,268.00 | 0.00 | 0.00 |
| Técnico en Almacén | 1 | 13,514.00 | 13,514.00 | 750.00 | 750.00 | 0.00 | 0.00 |
| Técnico en Enfermería | 1 | 13,514.00 | 13,514.00 | 750.00 | 750.00 | 0.00 | 0.00 |
| Analista Administrativo "A" | 6 | 11,648.00 | 11,648.00 | 750.00 | 1,268.00 | 0.00 | 0.00 |
| Asistente de Dirección de Administración y Finanzas | 1 | 11,648.00 | 11,648.00 | 750.00 | 750.00 | 0.00 | 0.00 |
| Asistente de Dirección de División de Carrera | 1 | 11,648.00 | 11,648.00 | 750.00 | 750.00 | 0.00 | 0.00 |
| Asistente de Dirección de Vinculación | 1 | 11,648.00 | 11,648.00 | 750.00 | 750.00 | 0.00 | 0.00 |
| Chofer | 3 | 10,623.00 | 10,623.00 | 750.00 | 1,268.00 | 0.00 | 0.00 |
| Profesores de Asignatura por Honorarios Capítulo 3000 (Costo por Hora) | 27 | 124.00 | 124.00 | 0.00 | 0.00 | 0.00 | 0.00 |
| Total general | 82 | | | | | | |

OK

José A. Durán D.

[Handwritten signatures and initials]

TABULADOR DE SUELDOS

REFERENCIA 19



ESTADO LIBRE Y SOBERANO DE
QUERÉTARO

OFICIALÍA
MAYOR

DIRECCIÓN DE ORGANIZACIÓN

DO/UO/347/2018

Santiago de Querétaro, Qro., 11 de junio de 2018.

Asunto: Tabulador autorizado y Acta de la Primera Sesión
Extraordinaria 2018 del Comité de Remuneraciones

M.E. Arturo Adolfo Vallejo Casanova
Rector
Universidad Tecnológica de Corregidora
Presente.

Por este medio, le comunico que el Comité Técnico de Remuneraciones del Estado llevó a cabo Sesión Extraordinaria, con la finalidad de revisar los tabuladores de remuneraciones del presente ejercicio fiscal, de conformidad con lo estipulado en el artículo 22 de la Ley para el Manejo de los Recursos Públicos del Estado de Querétaro.

En este sentido, me permito enviarle el tabulador autorizado, así como el acta firmada de la Primera Reunión Extraordinaria 2018 del Comité Técnico de Remuneraciones para los Servidores Públicos de los Entes Públicos del Estado, llevada a cabo en fecha 08 de junio del año en curso.

Sin más por el momento, reciba un cordial saludo.

UTC
Ejemplar: 1356
Firma:

ATENTAMENTE

RECURSOS HUMANOS, MATERIALES
Y SERVICIOS GENERALES
RECIBIDO

L.A.E. Francisco A. Durán Muñozcano
Director de Organización

Con copia para: Archivo/Minutario
FADM/EPA/MAMV*

TABULADOR DE SUELDOS

ACTA DE LA PRIMERA REUNIÓN EXTRAORDINARIA 2018 DEL COMITÉ TÉCNICO DE REMUNERACIONES PARA LOS SERVIDORES PÚBLICOS DEL ESTADO DE QUERÉTARO

Siendo las 10:00 a.m. horas del día 08 de junio de 2018, los integrantes del Comité Técnico de Remuneraciones para los Servidores Públicos de los entes públicos del Estado (Comité), se reúnen en la sala de juntas del despacho de Oficialía Mayor, domicilio ubicado en el Palacio de la Corregidora, sito en 5 de Mayo esquina Luis Pasteur, planta alta, Colonia Centro de la Ciudad de Santiago de Querétaro, Querétaro, a efecto de celebrar, en términos de los artículos 20, 22 y demás relativos de la Ley para el Manejo de los Recursos Públicos del Estado de Querétaro (LMRP), la Primera Sesión Extraordinaria correspondiente al año 2018, para la cual fueron convocados, al tenor del siguiente:

Orden del Día:

- I. Lista de asistencia y verificación de quorum para sesionar.
- II. Lectura y aprobación del orden del día.
- III. Razones que justifican la revisión y modificación de los tabuladores para el ejercicio fiscal 2018.
- IV. Discusión y aprobación de los tabuladores para el presente ejercicio fiscal.
- V. Asuntos Generales.

Desahogo del Orden del Día

I. Lista de asistencia y verificación de quorum para sesionar.

En uso de la palabra, el Lic. José de la Garza Pedraza, Oficial Mayor del Poder Ejecutivo del Estado y Presidente del Comité, en términos del artículo 20, fracción I de la LMRP, agradeciendo la asistencia de los presentes, procede al "pase de lista" de los integrantes del Comité a que hace referencia el artículo 20 de la LMRP, estando presentes los siguientes miembros:

- a) El Lic. José de la Garza Pedraza, Oficial Mayor del Poder Ejecutivo del Estado, en su calidad de Presidente.
- b) La C.P. Sofía Aline López Macías, representante de la Secretaría de Planeación y Finanzas (SPF).
- c) El Lic. Juan Carlos Espinosa Larracochea, representante del Poder Legislativo del Estado.
- d) La Lic. Harlette Rodríguez Menéndez, representante del Poder Judicial del Estado.
- e) El C.P. Luis Alberto Bravo Becerril, representante de la Entidad Superior de Fiscalización del Estado (ESFE).

Una vez hecho lo anterior, el Presidente del Comité determina que existe el quorum legal para llevar a cabo la presente sesión y los acuerdos que se tomen en la misma tendrán el suficiente valor legal.