



# I. Información Contable

Carretera Santa Bárbara  
Coroneo Km. 11.2, Corregidora, Qro.  
Tel. (442) 483 00 70  
[www.utcorregidora.edu.mx](http://www.utcorregidora.edu.mx)



SECRETARÍA  
DE EDUCACIÓN





**Ejercicio 2018**  
**ESTADO DE ACTIVIDADES**  
**Del 01 de enero al 31 de agosto de 2018 y 2017**  
**(Pesos)**  
**UNIVERSIDAD TECNOLÓGICA DE CORREGIDORA**

Concepto	2018	2017	Concepto	2018	2017
<b>INGRESOS Y OTROS BENEFICIOS</b>			<b>GASTOS Y OTRAS PÉRDIDAS</b>		
INGRESOS DE GESTIÓN	3,189,802	3,135,520	GASTOS DE FUNCIONAMIENTO	16,310,961	14,772,095
IMPUESTOS	0	0	SERVICIOS PERSONALES	10,970,595	11,312,056
CUOTAS Y APORTACIONES DE SEGURIDAD SOCIAL	0	0	MATERIALES Y SUMINISTROS	734,366	721,613
CONTRIBUCIONES DE MEJORAS	0	0	SERVICIOS GENERALES	4,606,000	2,738,427
DERECHOS	0	0	<b>TRANSFERENCIAS, ASIGNACIONES, SUBSIDIOS Y OTRAS AYUDAS</b>	<b>211,000</b>	<b>82,002</b>
PRODUCTOS DE TIPO CORRIENTE	81,428	0	TRANSFERENCIAS INTERNAS Y ASIGNACIONES AL SECTOR PÚBLICO	0	0
APROVECHAMIENTOS DE TIPO CORRIENTE	0	0	TRANSFERENCIAS AL RESTO DEL SECTOR PÚBLICO	0	0
INGRESOS POR VENTA DE BIENES Y SERVICIOS	3,108,374	3,135,520	SUBSIDIOS Y SUBVENCIÓNES	211,000	82,002
INGRESOS NO COMPRENDIDOS EN LAS FRACCIONES DE LA LEY DE INGRESOS CAUSADOS EN EJERCICIOS FISCALES ANTERIORES PENDIENTES DE LIQUIDACIÓN O PAGO	0	0	AYUDAS SOCIALES	0	0
<b>PARTICIPACIONES, APORTACIONES, SUBSIDIOS Y OTRAS AYUDAS</b>	<b>15,397,308</b>	<b>14,373,467</b>	PENSIONES Y JUBILACIONES	0	0
PARTICIPACIONES Y APORTACIONES	7,313,964	6,814,651	TRANSFERENCIAS A FIDEICOMISOS, MANDATOS Y CONTRATOS ANALOGOS	0	0
TRANSFERENCIAS, ASIGNACIONES, SUBSIDIOS Y OTRAS AYUDAS	8,083,344	7,558,816	TRANSFERENCIAS A LA SEGURIDAD SOCIAL	0	0
<b>OTROS INGRESOS Y BENEFICIOS</b>	<b>359,250</b>	<b>83,046</b>	DONATIVO	0	0
INGRESOS FINANCIEROS	50,000	28,370	TRANSFERENCIAS AL EXTERIOR	0	0
INCREMENTO POR VARIACIÓN DE INVENTARIOS	0	0	<b>PARTICIPACIONES Y APORTACIONES</b>	<b>0</b>	<b>0</b>
DISMINUCIÓN DEL EXCESO DE ESTIMACIONES POR PERDIDA O DETERIORO U OBSOLESCENCIA	0	0	PARTICIPACIONES	0	0
DISMINUCIÓN DEL EXCESO DE PROVISIONES	0	0	APORTACIONES	0	0
OTROS INGRESOS Y BENEFICIOS VARIOS	309,250	54,676	CONVENIOS	0	0
<b>Total de Ingresos y Otro Beneficios</b>	<b>18,946,361</b>	<b>17,592,032</b>	<b>INTERESES, COMISIONES Y OTROS GASTOS DE LA DEUDA PÚBLICA</b>	<b>0</b>	<b>0</b>
			INTERESES DE LA DEUDA PÚBLICA	0	0
			COMISIONES DE LA DEUDA PÚBLICA	0	0
			GASTOS DE LA DEUDA PÚBLICA	0	0
			COSTO POR COBERTURAS	0	0
			APOYOS FINANCIEROS	0	0
			<b>OTROS GASTOS Y PÉRDIDAS EXTRAORDINARIAS</b>	<b>2,670,347</b>	<b>3,307,905</b>
			ESTIMACIONES, DEPRECIACIONES, DETERIOROS, OBSOLESCENCIA Y AMORTIZACIONES	2,670,347	3,307,905
			PROVISIONES	0	0
			DISMINUCIÓN DE INVENTARIOS	0	0
			AUMENTO POR INSUFICIENCIA DE ESTIMACIONES POR PERDIDA O DETERIORO U OBSOLESCENCIA	0	0
			AUMENTO POR INSUFICIENCIA DE PROVISIONES	0	0
			OTROS GASTOS	0	0
			<b>INVERSIÓN PÚBLICA</b>	<b>0</b>	<b>0</b>
			INVERSIÓN PÚBLICA NO CAPITALIZABLE	0	0
			<b>Total de Gastos y Otras Pérdidas</b>	<b>19,192,308</b>	<b>18,162,003</b>

  
**M. en E. Arturo Adolfo Vallejo Casamirova**  
 RECTOR

  
**C. P. Fabiola Velázquez Chaparro**  
 DIRECCIÓN DE ADMINISTRACIÓN Y FINANZAS



Ejercicio 2018  
ESTADO DE ACTIVIDADES  
Del 01 de enero al 31 de agosto de 2018 y 2017  
(Pesos)  
UNIVERSIDAD TECNOLÓGICA DE CORREGIDORA

Resultados del Ejercicio (Ahorro/Desahorro)

(245,948)

(569,970)

*[Signature]*  
M. en E. Adolfo Vallejo Casanova  
RECTOR

*[Signature]*  
C. P. Fabiola Velázquez Chaparro  
DIRECCIÓN DE ADMINISTRACIÓN Y FINANZAS

Bajo protesta de decir verdad declaramos que los Estados Financieros y sus Notas son razonablemente correctos y responsabilidad del emisor



**Ejercicio 2018**  
**ESTADO DE SITUACIÓN FINANCIERA**  
**Al 31 de agosto de 2018 y 2017**  
**(Pesos)**  
**UNIVERSIDAD TECNOLÓGICA DE CORREGIDORA**

Concepto	2018	2017	Concepto	2018	2017
<b>ACTIVO</b>					
<b>ACTIVO CIRCULANTE</b>					
EFFECTIVO Y EQUIVALENTES	4,727,036	3,310,782	CUENTAS POR PAGAR A CORTO PLAZO	741,364	560,493
DERECHOS A RECIBIR EFFECTIVO O EQUIVALENTES	6,620	1,072	DOCUMENTOS POR PAGAR A CORTO PLAZO	0	0
DERECHOS A RECIBIR BIENES O SERVICIOS	42,580	41,114	PORCIÓN A CORTO PLAZO DE LA DEUDA PÚBLICA A LARGO PLAZO	0	0
INVENTARIOS	0	0	TÍTULOS Y VALORES A CORTO PLAZO	0	0
ALMACENES	0	0	PASIVOS DIFERIDOS A CORTO PLAZO	0	0
ESTIMACIÓN POR PÉRDIDA O DETERIORO DE ACTIVOS CIRCULANTES	0	0	FONDOS Y BIENES DE TERCEROS EN GARANTÍA Y/O ADMINISTRACIÓN A CORTO PLAZO	0	0
OTROS ACTIVOS CIRCULANTES	0	0	PROVISIONES A CORTO PLAZO	0	0
<b>Total de ACTIVO CIRCULANTE</b>	<b>4,776,236</b>	<b>3,352,968</b>	<b>Total de PASIVO CIRCULANTE</b>	<b>741,364</b>	<b>560,493</b>
<b>ACTIVO NO CIRCULANTE</b>					
INVERSIONES FINANCIERAS A LARGO PLAZO	0	0	<b>PASIVO NO CIRCULANTE</b>		
DERECHOS A RECIBIR EFFECTIVO O EQUIVALENTES A LARGO PLAZO	0	0	CUENTAS POR PAGAR A LARGO PLAZO	0	0
BIENES INMUEBLES, INFRAESTRUCTURA Y CONSTRUCCIONES EN PROCESO	49,454,368	49,454,368	DOCUMENTOS POR PAGAR A LARGO PLAZO	0	0
BIENES MUEBLES	19,963,041	18,309,854	DEUDA PÚBLICA A LARGO PLAZO	0	0
ACTIVOS INTANGIBLES	1,757,252	1,492,888	PASIVOS DIFERIDOS A LARGO PLAZO	0	0
DEPRECIACIÓN, DETERIORO Y AMORTIZACIÓN ACUMULADA DE BIENES	(21,047,266)	(17,889,770)	FONDOS Y BIENES DE TERCEROS EN GARANTÍA Y/O EN ADMINISTRACIÓN A LARGO PLAZO	0	0
ACTIVOS DIFERIDOS	0	0	PROVISIONES A LARGO PLAZO	0	0
ESTIMACIÓN POR PÉRDIDA O DETERIORO DE ACTIVOS NO CIRCULANTES	0	0	<b>Total de PASIVO NO CIRCULANTE</b>	<b>0</b>	<b>0</b>
OTROS ACTIVOS NO CIRCULANTES	0	0	<b>Total del Pasivo</b>	<b>741,364</b>	<b>560,493</b>
<b>Total de ACTIVO NO CIRCULANTE</b>	<b>50,127,395</b>	<b>51,387,339</b>	<b>HACIENDA PÚBLICA</b>		
<b>Total del Activo</b>	<b>54,903,631</b>	<b>54,720,307</b>	<b>HACIENDA PÚBLICA CONTRIBUIDO</b>	<b>63,795,389</b>	<b>14,110,905</b>
			APORTACIONES	63,795,389	14,110,905
			DONACIONES DE CAPITAL	0	0
			ACTUALIZACIÓN DE LA HACIENDA PÚBLICA	0	0
			<b>HACIENDA PÚBLICA GENERADO</b>	<b>(9,633,121)</b>	<b>40,048,909</b>
			RESULTADOS DEL EJERCICIO (AHORRO/DESAHORRO)	(245,948)	(569,970)
			RESULTADOS DE EJERCICIOS ANTERIORES	(9,387,173)	40,618,880
			REVALÚOS	0	0
			RESERVAS	0	0
			RECTIFICACIONES DE RESULTADOS DE EJERCICIOS ANTERIORES	0	0
			<b>EXCESO O INSUFICIENCIA EN LA ACTUALIZACIÓN DE LA HACIENDA PÚBLICA</b>	<b>0</b>	<b>0</b>
			RESULTADO POR POSICIÓN MONETARIA	0	0
			RESULTADO POR TENENCIA DE ACTIVOS NO MONETARIOS	0	0
			<b>Total Hacienda Pública/Patrimonio</b>	<b>54,162,268</b>	<b>54,159,814</b>
			<b>Total del Pasivo y Hacienda Pública/Patrimonio</b>	<b>54,903,631</b>	<b>54,720,307</b>

  
**Fabiola Velázquez Chaparro**  
 C. P. Fabiola Velázquez Chaparro  
 DIRECCIÓN DE ADMINISTRACIÓN Y FINANZAS

  
**Martín E. Arturo Adolfo Vallejo Casanova**  
 DIRECTOR

Bajo protesta de decir verdad declaramos que los Estados Financieros y sus Notas son razonablemente correctos y responsabilidad del emisor



**Ejercicio 2018**  
**ESTADO DE VARIACIÓN EN LA HACIENDA PÚBLICA**  
**Del 01 de enero al 31 de agosto de 2018**  
**(Pesos)**  
**UNIVERSIDAD TECNOLÓGICA DE CORREGIDORA**

Concepto	Hacienda Pública/Patrimonio Contribuido	Hacienda Pública/Patrimonio Generado de Ejercicios Anteriores	Hacienda Pública/Patrimonio Generado del Ejercicio	Exceso o Insuficiencia en la Actualización de la Hacienda Pública / Patrimonio	Total
Hacienda Pública / Patrimonio Contribuido Neto de 2017	63,711,845	0	0	0	63,711,845
APORTACIONES	63,711,845	0	0	0	63,711,845
DONACIONES DE CAPITAL	0	0	0	0	0
ACTUALIZACIÓN DE LA HACIENDA PÚBLICA	0	0	0	0	0
Hacienda Pública / Patrimonio Generado Neto de 2017	0	(8,126,535)	(1,532,254)	0	(9,658,789)
RESULTADOS DEL EJERCICIO (AHORRO/ DESAHORRO)	0	0	(1,532,254)	0	(1,532,254)
RESULTADOS DE EJERCICIOS ANTERIORES	0	(8,126,535)	0	0	(8,126,535)
REVALUOS	0	0	0	0	0
RESERVAS	0	0	0	0	0
RECTIFICACIONES DE RESULTADOS DE EJERCICIOS ANTERIORES	0	0	0	0	0
Exceso o Insuficiencia en la Actualización de la Hacienda Pública / Patrimonio Neto de 2017	0	0	0	0	0
RESULTADO POR POSICIÓN MONETARIA	0	0	0	0	0
RESULTADO POR TENENCIA DE ACTIVOS NO MONETARIOS	0	0	0	0	0
Hacienda Pública/Patrimonio Neto Final 2017	63,711,845	(8,126,535)	(1,532,254)	0	54,053,056
Cambios en la Hacienda Pública/Patrimonio Neto del Ejercicio 2018	83,543	0	0	0	83,543
APORTACIONES	83,543	0	0	0	83,543
DONACIONES DE CAPITAL	0	0	0	0	0
ACTUALIZACIÓN DE LA HACIENDA PÚBLICA	0	0	0	0	0
Variaciones de la Hacienda Pública / Patrimonio Generado Neto de 2018	0	(1,260,639)	1,266,307	0	25,668
RESULTADOS DEL EJERCICIO (AHORRO/ DESAHORRO)	0	0	(245,948)	0	(245,948)
RESULTADOS DE EJERCICIOS ANTERIORES	0	(1,260,639)	1,532,254	0	271,616
REVALUOS	0	0	0	0	0
RESERVAS	0	0	0	0	0
RECTIFICACIONES DE RESULTADOS DE EJERCICIOS ANTERIORES	0	0	0	0	0
Cambios en el Exceso o Insuficiencia en la Actualización de la Hacienda Pública / Patrimonio Contribuido de 2018	0	0	0	0	0
RESULTADO POR POSICIÓN MONETARIA	0	0	0	0	0
RESULTADO POR TENENCIA DE ACTIVOS NO MONETARIOS	0	0	0	0	0
Hacienda Pública/Patrimonio Neto Final 2018	63,795,389	(9,387,173)	(245,948)	0	54,162,268

  
**M. en E. Arturo Adolfo Vallejo-Gastón**  
 RECTOR

  
**C. P. Fabiola Velázquez Chaparro**  
 DIRECCIÓN DE ADMINISTRACIÓN Y FINANZAS



**Ejercicio 2018**  
**ESTADO DE CAMBIOS EN LA SITUACIÓN FINANCIERA**  
 Del 31 de agosto de 2017 al 31 de agosto de 2018  
 (Pesos)

**UNIVERSIDAD TECNOLÓGICA DE CORREGIDORA**

Concepto	ACTIVO	ORIGEN	APLICACIÓN	Concepto	PASIVO	ORIGEN	APLICACIÓN
<b>ACTIVO CIRCULANTE</b>	<b>0</b>	<b>0</b>	<b>1,423,268</b>	<b>PASIVO CIRCULANTE</b>	<b>180,871</b>	<b>180,871</b>	<b>0</b>
EFFECTIVO Y EQUIVALENTES	0	0	1,416,254	CUENTAS POR PAGAR A CORTO PLAZO	180,871	180,871	0
DERECHOS A RECIBIR EFECTIVO O EQUIVALENTES	0	0	5,548				
DERECHOS A RECIBIR BIENES O SERVICIOS	0	0	1,466				
ALMACENES	0	0	0				
<b>ACTIVO NO CIRCULANTE</b>	<b>3,157,496</b>	<b>3,157,496</b>	<b>1,917,552</b>	<b>HACIENDA PÚBLICA</b>	<b>49,684,484</b>	<b>49,684,484</b>	<b>0</b>
BIENES INMUEBLES, INFRAESTRUCTURA Y CONSTRUCCIONES EN PROCESO	0	0	0	APORTACIONES	49,684,484	49,684,484	0
BIENES MUEBLES	0	0	1,653,188	<b>HACIENDA PÚBLICA GENERADO</b>	<b>324,023</b>	<b>324,023</b>	<b>50,006,053</b>
ACTIVOS INTANGIBLES	0	0	264,364	RESULTADOS DEL EJERCICIO (AHORRO/ DESAHORRO)	324,023	324,023	0
DEPRECIACIÓN, DETERIORO Y AMORTIZACIÓN ACUMULADA DE BIENES	3,157,496	3,157,496	0	RESULTADOS DE EJERCICIOS ANTERIORES	0	0	50,006,053
<b>ACTIVO</b>	<b>3,157,496</b>	<b>3,157,496</b>	<b>3,340,820</b>	<b>HACIENDA PÚBLICA</b>	<b>50,008,506</b>	<b>50,008,506</b>	<b>50,006,053</b>


  
 M. en E. Adolfo Vallejo Casanova  
 RECTOR


  
 C. P. Fabiola Velázquez Chaparro  
 DIRECCIÓN DE ADMINISTRACIÓN Y FINANZAS

Bajo protesta de decir verdad declaramos que los Estados Financieros y sus Notas son razonablemente correctos y responsabilidad del emisor

UNIVERSIDAD TECNOLÓGICA DE CORREGIDORA		
Estado de Flujos de Efectivo		
Del 01 de enero al 31 de agosto de 2018		
Concepto	ago-18	ago-17
<b>Flujos de Efectivo de las Actividades de Operación</b>		
<b>Origen</b>		
Impuestos	0	0
Cuotas y Aportaciones de Seguridad Social	0	0
Contribuciones de mejoras	0	0
Derechos	0	0
Productos de Tipo Corriente	81,428	0
Aprovechamientos de Tipo Corriente	0	0
Ingresos por Venta de Bienes y Servicios	3,108,374	3,135,520
Ingresos no Comprendidos en las Fracciones de la Ley de Ingresos Causados en Ejercicios Fiscales Anteriores Pendientes de Liquidación o Pago	0	0
Participaciones y Aportaciones	7,313,964	6,814,651
Transferencias, Asignaciones y Subsidios y Otras Ayudas	8,083,344	7,558,816
Otros Orígenes de Operación	359,250	83,046
<b>Aplicación</b>		
Servicios Personales	10,970,595	11,312,056
Materiales y Suministros	734,366	721,613
Servicios Generales	4,606,000	2,738,427
Transferencias Internas y Asignaciones al Sector Público	0	0
Transferencias al resto del Sector Público	0	0
Subsidios y Subvenciones	0	0
Ayudas Sociales	211,000	82,002
Pensiones y Jubilaciones	0	0
Transferencias a Fideicomisos, Mandatos y Contratos Análogos	0	0
Transferencias a la Seguridad Social	0	0
Donativos	0	0
Transferencias al Exterior	0	0
Participaciones	0	0
Aportaciones	0	0
Convenios	0	0
Otras Aplicaciones de Operación	2,670,347	3,307,905
<b>Flujos Netos de Efectivo por Actividades de Operación</b>	<b>-245,948</b>	<b>-569,970</b>
<b>Flujos de Efectivo de las Actividades de Inversión</b>		
<b>Origen</b>		
Bienes Inmuebles, Infraestructura y Construcciones en Proceso	0	0
Bienes Muebles	0	-718,452
Otros Orígenes de Inversión	2,670,347	4,127,533
<b>Aplicación</b>		
Bienes Inmuebles, Infraestructura y Construcciones en Proceso	0	0
Bienes Muebles	263,383	0
Otras Aplicaciones de Inversión	0	805,645
<b>Flujos Netos de Efectivo por Actividades de Inversión</b>	<b>2,406,964</b>	<b>2,603,437</b>
<b>Flujo de Efectivo de las Actividades de Financiamiento</b>		
<b>Origen</b>		
Endeudamiento Neto	0	0
Interno	0	0
Externo	0	0
Otros Orígenes de Financiamiento	699,862	38,464

UNIVERSIDAD TECNOLÓGICA DE CORREGIDORA		
Estado de Flujos de Efectivo		
Del 01 de enero al 31 de agosto de 2018		
Concepto	ago-18	ago-17
<b>Aplicación</b>		
Servicios de la Deuda	0	0
Interno	0	0
Externo	0	0
Otras Aplicaciones de Financiamiento	570,700	329,287
<b>Flujos netos de Efectivo por Actividades de Financiamiento</b>	<b>129,162</b>	<b>290,823</b>
<b>Incremento/Disminución Neta en el Efectivo y Equivalentes al Efectivo</b>	<b>2,290,177</b>	<b>2,324,289</b>
<b>Efectivo y Equivalente al Efectivo al inicio del Ejercicio</b>	<b>2,436,859</b>	<b>986,583</b>
<b>Efectivo y Equivalente al Efectivo al final del Ejercicio</b>	<b>4,727,036</b>	<b>3,310,872</b>

  
C. Iris García Gutiérrez  
Jefe del Depto. de Recursos Financieros  
Programación y Contabilidad

  
C.P. Fabiola Velázquez Chaparro  
Encargada de la Dirección de  
Administración y Finanzas


  
M. en E. Arturo Adolfo Vallejo Casanova  
Rector





Ejercicio 2018  
**INFORME SOBRE PASIVOS CONTINGENTES**  
 Del 01 de enero al 31 de agosto de 2018  
 (Pesos)  
**UNIVERSIDAD TECNOLÓGICA DE CORREGIDORA**

Denominación del Pasivo Contingente	Saldos Inicial 1	Movimientos del Periodo 2	Saldos Final 3=(1+2)
<b>A FONDOS CONTINGENTES A CORTO PLAZO PROVISIONES A CORTO PLAZO</b>	0	0	0
PROVISIÓN PARA DEMANDAS Y JUICIOS A CORTO PLAZO	0	0	0
PROVISIÓN PARA CONTINGENCIAS A CORTO PLAZO	0	0	0
<b>B FONDOS CONTINGENTES A LARGO PLAZO PROVISIONES A LARGO PLAZO</b>	0	0	0
PROVISIÓN PARA DEMANDAS Y JUICIOS A LARGO PLAZO	0	0	0
PROVISIÓN PARA PENSIONES A LARGO PLAZO	0	0	0
PROVISIÓN PARA CONTINGENCIAS A LARGO PLAZO	0	0	0
<b>TOTAL PASIVOS CONTINGENTES</b>	<b>0</b>	<b>0</b>	<b>0</b>

  
 M. en E. Arturo Adolfo Vallejo Casanova  
 RECTOR

  
 C. P. Fabiola Velázquez Chaparro  
 DIRECCIÓN DE ADMINISTRACIÓN Y FINANZAS

Bajo protesta de decir verdad declaramos que los Estados Financieros y sus Notas son razonablemente correctos y responsabilidad del emisor

**UNIVERSIDAD TECNOLÓGICA DE CORREGIDORA**  
**NOTAS A LOS ESTADOS FINANCIEROS**  
Correspondiente del 01 de enero al 31 de agosto de 2018

**NOTAS A LOS ESTADOS FINANCIEROS**

**a) NOTAS DE DESGLOSE**

**1) NOTAS AL ESTADO DE SITUACIÓN FINANCIERA**

**1.1. Activo**

Este rubro se integra por el saldo de las cuentas de bancos e inversiones y representa la disponibilidad total que se tiene para cubrir obligaciones derivadas de la operación del UTC, el rubro se integra como sigue:

**1.1.1. Efectivo y equivalentes de efectivo.**

El saldo se integra como sigue:

Cuenta	Descripción	ago-18
1112003	Fondo Fijo Recursos Humanos Materiales Y	15,000
1114001	Recursos Estatales 0194024788	58,886
1114002	Recursos Federales 0194024834	15,000
1114003	Recursos Propios 0194024885	1,018,773
1114004	Recursos Promep 0194024583	599,459
1114011	Recurso FAM Cta. 0106254500	0
1114018	Recursos FAM 0110869635	0
1114019	Recurso PFCE 2017 0111101056	260,702
1114021	Recurso Estatal 0111334573	890,564
1114022	Recurso Federal 0111334700	1,459,893
1114023	Recurso Propio Concytec 0112081350	110,000
1114024	Recurso Propio Títulos y Cédulas 0112137	298,758
<b>Total</b>		<b>4,727,036</b>

Concepto	ago-18
1112002 Fondo de Inversión Promep 2044150449	0
1112008 Fondos de Inversión Rec. Propios 2047451	0
1112009 Fondos de Inversión Rec. PFCE 2017 20480	0
<b>Total</b>	<b>0</b>

**1.1.2 Derechos a recibir efectivo o equivalentes**

El saldo se integra como sigue:

Concepto	ago-18			
1229003 Cuentas por cobrar a corto plazo	0			
1231001 Deudores Diversos:				
<b>Concepto</b>	<b>Motivo</b>	<b>Fecha</b>	<b>Referencia</b>	<b>Importe</b>
Frías Heredia Guillermo	Viáticos a la cd México	24-ago-18	4885-352	6,120
Torres Valdivia Jesús Sergio	Mantto Cruze	03-ago-18	4885-340	500
<b>Total</b>				<b>6,620</b>

**UNIVERSIDAD TECNOLÓGICA DE CORREGIDORA**  
**NOTAS A LOS ESTADOS FINANCIEROS**  
**Correspondiente del 01 de enero al 31 de agosto de 2018**

**1.1.3 Derechos a recibir bienes o servicios**

El saldo se integra como sigue:

Concepto			ago-18
<i>Anticipo a Proveedores:</i>			
Zuñiga Alvarez Nora Esther	21-mar-18	4885-101	2,140
Distribuidora Volkswagen Del Bajío, S.A. de C.V.	10-ago-18	4885-344	1,276
Qualitas Compañía de Seguros SA de CV	02-ago-18	4573-208	28,352
Ramírez Morales Amando	24-ago-18	4885-349	3,550
Seguros Atlas SA	02-ago-18	4573-206	7,262
		<b>Total</b>	<b>42,580</b>

**TOTAL DE ACTIVO CIRCULANTE 4,776,236**

**1.1.4. Bienes Disponibles para su Transformación o Consumo (inventarios)**

*Sin movimientos*

**1.1.5. Inversiones Financieras**

*Sin movimientos*

**1.1.6. Bienes Muebles, Inmuebles e Intangibles**

*De acuerdo con las prácticas de contabilidad gubernamental, las inversiones permanentes en mobiliario y equipo de administración, equipo de cómputo y tecnología de la información, y equipo de transporte, se registran originalmente a su costo de adquisición o construcción, y/o avalúos de las transferencias o donaciones, según corresponda.*

*Al 31 de agosto 2018, se integra de la siguiente manera:*

Concepto	ago-18
<b>Bienes inmuebles, infraestructura y construcciones en proceso:</b>	
Edificios y locales	49,454,368
<b>Total de bienes inmuebles</b>	<b>49,454,368</b>

Concepto	ago-18
<b>Bienes Muebles</b>	
Muebles De Oficina Y Estantería	1,902,154
Muebles, Excepto De Oficina Y E	539,048
Equipo De Cómputo Y De Tecnología	6,715,018
Otros Mobiliarios Y Equipos De	375,214
Equipos Y Aparatos Audiovisuales	787,936
Aparatos Deportivos	4,300
Cámaras Fotográficas Y De Video	431,215
Otro Mobiliario Y Equipo Educación	2,427,520

**UNIVERSIDAD TECNOLÓGICA DE CORREGIDORA**  
**NOTAS A LOS ESTADOS FINANCIEROS**  
**Correspondiente del 01 de enero al 31 de agosto de 2018**

Equipo Médico Y De Laboratorio	2,369,744
Instrumental Médico Y De Labora	4,849
Automóviles Y Equipo Terrestre	1,984,942
Sistemas De Aire Acondicionado,	203,107
Equipo De Comunicación Y Teleco	136,461
Equipos De Generación Eléctrica	114,477
Herramientas Y Máquinas-Herramientas	1,442,818
Otros Equipos	524,239
<b>Total de Bienes Muebles</b>	<b>19,963,041</b>
<b>Bienes Intangibles</b>	
Software	1,398,519
Licencias informáticas e intelectuales	358,733
<b>Total de intangibles</b>	<b>1,757,252</b>
<b>Depreciación acumulada</b>	
Depreciación acumulada de edificios	-7,719,712
Depreciación acumulada de mobiliario	-6,201,942
Depreciación acumulada de mobiliario	-2,674,782
Depreciación acumulada de equipo	-1,764,887
Depreciación acumulada de equipo	-615,088
Depreciación acumulada de maquinaria	-776,462
Amortización acumulada de software	-1,252,854
Amortización acumulada de licencia	-41,538
<b>Total depreciación acumulada</b>	<b>-21,047,266</b>
<b>TOTAL DE ACTIVO NO CIRCULANTE</b>	<b>50,127,395</b>

**1.1.7. Estimaciones y Deterioros**

*Sin movimientos*

**1.1.8. Otros Activos**

*Sin movimientos*

**UNIVERSIDAD TECNOLÓGICA DE CORREGIDORA**  
**NOTAS A LOS ESTADOS FINANCIEROS**  
**Correspondiente del 01 de enero al 31 de agosto de 2018**

**1.2. Pasivo**

Este rubro se integra como sigue:

Cuentas por pagar a corto plazo	Referencia	Fecha	Importe
<b>Proveedores:</b>			
Jorge Antonio Salinas Martínez (Aguinaldo y Pv)	Finiquito	31-dic-17	3,111
Neuroservices Communications SA de CV	OC-446	31-dic-17	40,775
Seguros Atlas SA	OC-654	16-jul-18	7,262
Qualitas Compañía De Seguros SA de CV	OC-655	31-ago-18	28,352
Hernández Martínez Ingrid Aurora	OC-535	31-ago-18	4,872
Vargas Rivera Javier	OC-532	31-ago-18	31,552
Martínez Sánchez Aurello	OC-682	31-ago-18	10,861
Propimex S de R de CV	OC-679	31-ago-18	1,776
Frías Uribe Jorge David	OC-678	31-ago-18	5,104
Biotoner S de RL de CV	OC-677	31-ago-18	53,350
		<b>Total</b>	<b>187,015</b>
<b>Impuestos por pagar y otras retenciones</b>			
ISPT		ago-18	180,854
ISR por honorarios		ago-18	15,184
IMSS		ago-18	45,740
		<b>Total</b>	<b>241,778</b>
<b>Provisión de Facturas:</b>			
Provisión Fianza de Fidelidad			4,257
Provisión Títulos Servicios Escolares enero a agosto 2018			308,314
	<b>Total</b>		<b>312,571</b>
		<b>TOTAL DE PASIVOS</b>	<b>741,364</b>

**1.1.1.6.**
**Notas al Estado de Variaciones en la Hacienda Pública/Patrimonio**

El Patrimonio de la Universidad, se ha modificado de conformidad con lo siguiente:

- 1) A finales del presente periodo, no hubo movimientos

**2) NOTAS AL ESTADO DE ACTIVIDADES**
**2.1 Ingresos de Gestión**

Cuenta	Descripción	ago-18
4510401	Rendimientos Estatales	28
4510402	Rendimientos Federales	101
4510403	Rendimientos Propios	31,094
4510404	Rendimientos Promep	24,459
4510405	Rendimientos Fam	3
4510406	Rendimientos PFCE	25,742
	<b>Subtotal</b>	<b>81,428</b>

**UNIVERSIDAD TECNOLÓGICA DE CORREGIDORA**  
**NOTAS A LOS ESTADOS FINANCIEROS**  
**Correspondiente del 01 de enero al 31 de agosto de 2018**

Cuenta	Descripción	ago-18
4710201	Examen De Admisión	139,100
4710202	Inscripciones	383,237
4710203	Reinscripciones	1,418,173
4710204	Constancia De Estudios	10,208
4710205	Reposición De Credencial Alumno	5,245
4710206	Kárdex	21,386
4710208	Examen Extraordinario	138,026
4710209	Trámite De Titulación Tsu	117,210
4710210	Trámite De Cédula Profesional Para Tsu	191,104
4710211	Curso De Idioma Sabatino Para Público En	19,250
4710212	Curso De Idioma Sabatino Para Alumnos Y	30,625
4710215	Convenios De Colaboración Académica	118,700
4710217	Otros Ingresos	30,000
4710218	Certificado de estudios	840
4710221	Trámite de equivalencia de estudios	1,156
4710224	Certificado de Estudios	1,785
4710227	Acta de Exención de Examen Profesional	10,669
4710229	Inscripción a Ingeniería	102,900
4710230	Reinscripción a Ingeniería	361,200
4710231	Constancia de Titulación	6,090
4710236	Duplicado de Certificado de Estudios	315
4710238	Duplicado de acta de exención de examen	1,155
		<b>3,108,374</b>

Cuenta	Descripción	ago-18
4930102	Por Medio De La Federación	7,313,964
4910201	Aportaciones Estatales	8,083,344
	<b>Total</b>	<b>15,397,308</b>

Cuenta	Descripción	ago-18
4710217	Otros Ingresos (propios) Convenio entre UTC y CONCyTEQ	50,000
4710217	Otros Ingresos (estales) Incapacidades	75,710
4710217	Otros Ingresos (propios) Convenio del Municipio de Corregidora	233,540
		<b>359,250</b>

**TOTAL DE INGRESOS** 18,864,933

**UNIVERSIDAD TECNOLÓGICA DE CORREGIDORA**  
**NOTAS A LOS ESTADOS FINANCIEROS**  
**Correspondiente del 01 de enero al 31 de agosto de 2018**

**2.2. Gastos y Otras Pérdidas:**

Los gastos de funcionamiento corresponden al ejercicio del presupuesto modificado al 31 de agosto de 2018, y representan las erogaciones necesarias e indispensables para la correcta operación de la Universidad, incluidos los servicios personales, materiales y financieros necesarios.

Nivel	Descripción	ago-18
51	Servicios Personales	10,970,595
52	Materiales y Suministro	734,366
53	Servicios Generales	4,606,000
54	Transferencias, Asignaciones, Subsidios Y Otras Ayudas	211,000
<b>Total Gastos</b>		<b>16,521,961</b>

**3) NOTAS AL ESTADO DE VARIACIÓN EN LA HACIENDA PÚBLICA**

CUENTA	MONTO	NATURALEZA
<b>APORTACIONES</b>	83,543	
Inversiones Financieras a Largo Plazo	0	
Bienes Inmuebles e Infraestructura	0	
Bienes Muebles	83,543	Acreedora
Bienes Intangibles		0
<b>DONACIONES DE CAPITAL</b>	0	
Inversiones Financieras a Largo Plazo	0	
Bienes Inmuebles e Infraestructura	0	
Bienes Muebles	0	
Bienes Intangibles	0	
<b>ACTUALIZACIÓN DE LA HACIENDA PUBLICA/PATRIMONIO</b>	0	
Inversiones Financieras a Largo Plazo	0	
Bienes Inmuebles e Infraestructura	0	
Bienes Muebles	0	
Bienes Intangibles	0	

Se informa de manera agrupada, acerca del monto al 31 de agosto del 2018 así como la procedencia de los recursos que modifican al patrimonio generado:

CUENTA	MONTO	PROCEDENCIA DEL RECURSO
RESULTADO DEL EJERCICIO	-245,948	
RESULTADOS DE EJERCICIOS ANTERIORES	-9,387,173	
REVALÚOS	0	
Revalúo de Bienes Inmuebles	0	

**UNIVERSIDAD TECNOLÓGICA DE CORREGIDORA**  
**NOTAS A LOS ESTADOS FINANCIEROS**  
**Correspondiente del 01 de enero al 31 de agosto de 2018**

Revalúo de Bienes Muebles	0
Revalúo de Bienes Intangibles	0
Otros Revalúos	0
 RESERVAS	 0
Reservas de Patrimonio	0
Reservas Territoriales	0
Reservas por Contingencias	0
 RECTIFICACIONES DE RESULTADOS DE EJERCICIOS ANTERIORES	 0
Cambios en Políticas Contables	0
Cambios por Errores Contables	0

**4) NOTAS AL ESTADO DE FLUJOS DE EFECTIVO**

**4.1. Efectivo y equivalentes**

El análisis de los saldos inicial y final que figuran en la última parte del Estado de Flujo de Efectivo en la cuenta de efectivo y equivalentes es como sigue:

	2018-08	2017-08
Efectivo en Bancos –Tesorería	4,727,036	2,364,987
Efectivo en Bancos- Dependencias	0	0
Inversiones temporales (hasta 3 meses)	0	945,795
Fondos con afectación específica	0	0
Depósitos de fondos de terceros y otros	0	0
<b>Total de Efectivo y Equivalentes</b>	<b>4,727,036</b>	<b>3,310,782</b>

Conciliación de los Flujos de Efectivo Netos de las Actividades de Operación y la cuenta de Ahorro/Desahorro antes de Rubros Extraordinarios. A continuación se presenta un ejemplo de la elaboración de la conciliación.

	2018-07	2017-08
<b>Ahorro/Desahorro antes de rubros</b>		
<b>Extraordinarios</b>		
<i>Movimientos de partidas (o rubros) que no afectan al efectivo.</i>		
Depreciación	-19,752,874	-16,838,744
Amortización	-1,294,392	-1,051,027
Incrementos en las provisiones		



**UNIVERSIDAD TECNOLÓGICA DE CORREGIDORA**  
**NOTAS A LOS ESTADOS FINANCIEROS**  
Correspondiente del 01 de enero al 31 de agosto de 2018

Incremento en inversiones producido por revaluación		
Ganancia/pérdida en venta de propiedad, planta y equipo		
Incremento en cuentas por cobrar		
Partidas extraordinarias		

**B) NOTAS DE MEMORIA (CUENTAS DE ORDEN)**

Cuentas de Orden Contables y Presupuestarias:

**A. Valores:**

	TIPO	MONTO
Valores en Custodia	N/A	0
Instrumentos de Crédito Prestados a Formadores de Mercado	N/A	0
Instrumentos de Crédito Recibidos en Garantía de los Formadores de Mercado	N/A	0

Por tipo de emisión de instrumento, el monto al 31 de agosto del 2018, tasa y vencimiento

**B. Emisión de Obligaciones:**

	TIPO	MONTO	TASA	VENCIMIENTO
Autorización para la Emisión de Bonos, Títulos y Valores de la Deuda Pública Interna	N/A	0	N/A	N/A
Autorización para la Emisión de Bonos, Títulos y Valores de la Deuda Pública Externa	N/A	0	N/A	N/A
Suscripción de Contratos de Préstamos y Otras Obligaciones de la Deuda Pública Interna	N/A	0	N/A	N/A
Suscripción de Contratos de Préstamos y Otras Obligaciones de la Deuda Pública Externa	N/A	0	N/A	N/A

Los avales y garantías para respaldar obligaciones no fiscales del gobierno por tipo, monto al 31 de agosto del 2018, tasa y vencimiento

**UNIVERSIDAD TECNOLÓGICA DE CORREGIDORA**  
**NOTAS A LOS ESTADOS FINANCIEROS**  
**Correspondiente del 01 de enero al 31 de agosto de 2018**

**C. Avales y Garantías:**

	TIPO	MONTO	TASA	VENCIMIENTO
Avales Autorizados	N/A	0	N/A	N/A
Fianzas y Garantías Recibidas por Deudas a Cobrar	N/A	0	N/A	N/A
Fianzas Otorgadas para Respaldo Obligaciones no Fiscales del Gobierno	N/A	0	N/A	N/A

Los juicios por demanda judicial en proceso de resolución:

**D. Juicios:**

	TIPO	MONTO
Demanda Judicial en Proceso de Resolución	N/A	0

Los contratos firmados de construcciones por tipo de contrato:

**E. Contratos para Inversión Mediante Proyectos para Prestación de Servicios (PPS) y Similares:**

	TIPO	MONTO	VENCIMIENTO
Contratos para Inversión Mediante Proyectos para Prestación de Servicios (PPS) y Similares	N/A	0	N/A

Los bienes administrados en concesión o en comodato, por tipo, monto al 31 de agosto del 2018, y vencimiento:

**F. Bienes en Concesión o en Comodato:**

	TIPO	MONTO	VENCIMIENTO
Bienes Bajo Contrato en Concesión	N/A	0	N/A
Bienes Bajo Contrato en Comodato	N/A	0	N/A

**G. Bienes Arqueológicos, Artísticos e Históricos:**

	TIPO	MONTO	OBSERVACIÓN
Bienes Arqueológicos Muebles	N/A	0	N/A
Bienes Arqueológicos Inmuebles	N/A	0	N/A
Bienes Arqueológicos Restos Humanos, de la Flora y de la Fauna	N/A	0	N/A
Bienes Artísticos Muebles	N/A	0	N/A
Bienes Artísticos Inmuebles	N/A	0	N/A
Bienes Históricos Muebles	N/A	0	N/A
Bienes Históricos Inmuebles	N/A	0	N/A

**UNIVERSIDAD TECNOLÓGICA DE CORREGIDORA**  
**NOTAS A LOS ESTADOS FINANCIEROS**  
Correspondiente del 01 de enero al 31 de agosto de 2018

Bienes Históricos Documentos y Expedientes	N/A	0	N/A
Bienes Históricos Colecciones	N/A	0	N/A

Por último, se hace referencia a las otras cuentas de orden contables:

**H. Otras Cuentas de Orden:**

	TIPO	MONTO	OBSERVACIÓN
Control y Seguimiento	N/A	0	N/A

**Cuentas de orden presupuestario**

Se informa del monto al 31 de agosto del 2018 de las cuentas de orden presupuestario:

**A. Ingresos:**

	MONTO	OBSERVACIÓN
Ley de Ingresos Estimada	27,400,721	
Ley de Ingresos por Ejecutar	-8,613,306	
Modificaciones a la Ley de Ingresos Estimada	158,945	
Ley de Ingresos Devengada	0	
Ley de Ingresos Recaudada	-18,946,361	
<b>Total</b>	<b>0</b>	

**B. Egresos:**

	MONTO	OBSERVACIÓN
Presupuesto de Egresos Aprobado	-27,400,721	
Presupuesto de Egresos por Ejercer	-6,722,270	
Modificaciones al Presupuesto de Egresos Aprobado	-1,795,862	
Presupuesto de Egresos Comprometido	19,133,509	
Presupuesto de Egresos Devengado	93,837	
Presupuesto de Egresos Ejercido	105,105	
Presupuesto de Egresos Pagado	16,586,403	
<b>Total</b>	<b>0</b>	

**UNIVERSIDAD TECNOLÓGICA DE CORREGIDORA**  
**NOTAS A LOS ESTADOS FINANCIEROS**  
**Correspondiente del 01 de enero al 31 de agosto de 2018**

**c) NOTAS DE GESTIÓN ADMINISTRATIVA**

1. Introducción

Los Estados Financieros de los entes públicos, proveen de información financiera a los principales usuarios de la misma, al Congreso y a los ciudadanos.

El objetivo del presente documento es la revelación del contexto y de los aspectos económicos-financieros más relevantes que influyeron en las decisiones del período, y que deberán ser considerados en la elaboración de los estados financieros para la mayor comprensión de los mismos y sus particularidades.

De esta manera, se informa y explica la respuesta del gobierno a las condiciones relacionadas con la información financiera de cada período de gestión; además, de exponer aquellas políticas que podrían afectar la toma de decisiones en períodos posteriores.

2. Panorama Económico y Financiero

Se informa sobre las principales condiciones económico- financieras bajo las cuales el ente público estuvo operando; y las cuales influyeron en la toma de decisiones de la administración; tanto a nivel local como federal.

3. Autorización e Historia

La Universidad Tecnológica de Corregidora (UTC), es un Organismo Público Descentralizado del Estado de Querétaro con personalidad jurídica y patrimonio propios, creado mediante el "Decreto por el que se crea la Universidad Tecnológica de Corregidora" publicada en el Periódico Oficial del Estado de Querétaro "La Sombra de Arteaga" el día 12 de julio de 2013.

4. Organización y Objeto Social

4.1. Impartir educación superior, en sus diferentes modalidades, en los niveles de Técnico Superior Universitario, Licencia Profesional, Licenciatura y Posgrado con la finalidad de preparar profesionales aptos para la aplicación de conocimientos y la solución creativa de problemas, con un sentido de innovación e incorporando avances científicos y tecnológicos en beneficio de los sectores público, privado y social.

4.2. La Universidad Tecnológica de Corregidora tiene por objeto, de conformidad con su artículo 4, los siguientes:

I) Impartir educación superior, en sus diferentes modalidades, en los niveles de Técnico Superior Universitario, Licencia Profesional, Licenciatura y Posgrado con la finalidad de preparar profesionales aptos para la aplicación de conocimientos y la solución creativa de problemas, con un sentido de innovación e incorporando avances científicos y tecnológicos en beneficio de los sectores público, privado y social.

II) Ofrecer programas cortos de educación superior, de dos años, así como ofrecer la continuidad de estudios para la obtención del nivel de Licencia Profesional o



**UNIVERSIDAD TECNOLÓGICA DE CORREGIDORA**  
**NOTAS A LOS ESTADOS FINANCIEROS**  
**Correspondiente del 01 de enero al 31 de agosto de 2018**

- III) Licenciatura, con las características de intensidad, pertenencia, flexibilidad y calidad;
- IV) Formar, a partir de egresados del bachillerato, técnicos superiores universitarios aptos para la aplicación de conocimientos y la solución de problemas, con un sentido de innovación en la incorporación de los avances científicos y tecnológicos;
- V) Ofrecer programas de continuidad de estudios para sus egresados y para egresados del nivel de Técnico Superior Universitario o Profesional Asociado y otras instituciones de educación superior, que permitan a los estudiantes alcanzar los niveles académicos de Ingeniería Técnica (Licencia Profesional), Licenciatura y Posgrado;
- VI) Promover con instituciones de educación superior, la celebración de convenios orientados a establecer equivalencias de estudio entre los realizados en la Universidad y los correspondientes a carreras profesionales afines que se impartan en aquéllas, a la obtención de créditos adicionales y al acceso a centros o laboratorios para participar en proyectos de apoyo recíproco, con el propósito de facilitar a sus egresados que así lo deseen, continuar o realizar estudios conducentes a la obtención de otros grados académicos, los cuales podrán ser otorgados por las instituciones de educación superior, previamente cumplidos los requisitos que éstas establezcan;
- VII) Desarrollar estudios, capacitación o proyectos en las áreas de su competencia, que se traduzcan en aportaciones concretas que contribuyan al mejoramiento y mayor eficiencia de la producción de bienes o servicios y a la elevación de la calidad de vida de la comunidad;
- VIII) Desarrollar programas de apoyo técnico en beneficio de la comunidad;
- IX) Fomentar el desarrollo de nuevos perfiles académicos en educación superior, en el ámbito de la ciencia y la tecnología, con el fin de formar profesionales capaces, que participen en el desarrollo de la Entidad;
- X) Promover la cultura científica y tecnológica en el Estado, mediante la investigación aplicada y el intercambio académico con otras instituciones educativas estatales, nacionales o extranjeras; y
- XI) Desarrollar las funciones de vinculación con los sectores público, privado y social, para contribuir al desarrollo tecnológico y social de la comunidad.

4.3. Ejercicio Fiscal: 01 al 31 de agosto de 2018.

4.4. Régimen jurídico:

Organismo público descentralizado del Estado de Querétaro con personalidad jurídica y patrimonio propio.

4.5. Consideraciones Fiscales del ente:

La UTC Tributa en el Título II del Régimen Fiscal para Personas Morales con Fines No Lucrativos (No Contribuyentes) de la Ley del Impuesto sobre la renta.



**UNIVERSIDAD TECNOLÓGICA DE CORREGIDORA**  
**NOTAS A LOS ESTADOS FINANCIEROS**  
**Correspondiente del 01 de enero al 31 de agosto de 2018**

4.6. Fideicomisos, mandatos y análogos de los cuales es fideicomitente y fideicomisario.

N/A

5. Bases de Preparación de los Estados Financieros

Las principales políticas contables para la elaboración de los estados financieros, son las siguientes:

Los estados financieros de la UTC, se prepararon de conformidad con las disposiciones normativas que le son aplicables en su carácter de Entidad Paraestatal de Gobierno del Estado de Querétaro y que están incluidas en la Ley General de Contabilidad Gubernamental y en los Postulados Básicos de Contabilidad Gubernamental.

La UTC ha aplicado la normatividad para el reconocimiento, valuación y revelación de los diferentes rubros de la información financiera, así como las bases de medición utilizadas para la elaboración de los estados financieros, por ejemplo: costo histórico, valor de realización, valor razonable, valor de recuperación o cualquier otro método empleado y los criterios de aplicación de los mismos, de conformidad a lo siguiente:

Ley General de Contabilidad Gubernamental (LGCG).

El 31 de diciembre de 2008, se publicó en el Diario Oficial de la Federación la LGCG, que entró en vigor el 1 de enero de 2009, y es de observancia obligatoria para los poderes Ejecutivo, Legislativo y Judicial de la Federación, Los Estados y el Distrito Federal; los Ayuntamientos de los Municipios; los Órganos Político-Administrativo de la Demarcaciones Territoriales del Distrito Federal, estatales o municipales y los órganos Autónomos Federales y Estatales.

La LGCG tiene como objetivo establecer los criterios generales que regirán la contabilidad gubernamental y la emisión de la información financiera de los entes públicos, con la finalidad de lograr la armonización contable a nivel nacional, para la cual fue creado al Consejo Nacional de Armonización Contable (CONAC) como órgano de coordinación para la armonización de la contabilidad gubernamental, el cual tiene por objeto la emisión de las normas contables y las disposiciones presupuestales que se aplicarán para la generación de información financiera y presupuestal que emitirá los entes públicos.

En 2009, 2010 y 2011, el CONAC emitió diversas disposiciones regulatorias en materia de contabilidad gubernamental y de presupuestos, en las cuales se establecieron diversas fechas para el inicio de su aplicación efectiva.



**UNIVERSIDAD TECNOLÓGICA DE CORREGIDORA**  
**NOTAS A LOS ESTADOS FINANCIEROS**  
**Correspondiente del 01 de enero al 31 de agosto de 2018**

Con la finalidad de dar cumplimiento al objetivo de la armonización contable y establecer los ejercicios sociales en que tendrá aplicación efectiva el conjunto de normas aplicables, el 15 de diciembre de 2010 el CONAC emitió el Acuerdo de interpretación sobre las obligaciones establecidas en los artículos transitorios de la LGCG, en la cual interpretó que las entidades federativas, las entidades y los órganos Autónomos de las entidades federativas, entre otros, tienen la obligación, a partir del 1 de enero de 2012, de realizar registros contables con base acumulativa, apegándose al marco conceptual y a los postulados básicos de contabilidad gubernamental, así como a las normas y metodologías que establezcan los momentos contables, los clasificadores y de acuerdo con las respectivas matrices de conversión con las características señaladas en los artículos 40 y 41 de la LGCG.

Consecuentemente, a partir de la fecha señalada tienen la obligación de emitir información contable, presupuestaria y programática sobre la base técnica prevista en los documentos técnico-contables siguientes:

Marco Conceptual  
Postulados básicos de contabilidad  
Clasificador por objeto de gasto  
Clasificador por tipo de gasto  
Clasificador por rubro de ingresos  
Momentos contables de egresos  
Momentos contables de ingresos

Los Principios de la Contabilidad Gubernamental son los fundamentos que configuran el sistema de información contable y rigen al ambiente bajo el cual opera. Estos inciden en la identificación, análisis, interpretación, captación, procesamiento y reconocimiento de las transacciones, transformaciones internas y de otros eventos económicos que se llevan a cabo en la Universidad Tecnológica de Corregidora.

De conformidad con el Artículo 22 de la Ley “Los postulados tienen como objetivo sustentar técnicamente la contabilidad gubernamental, así como organizar la efectiva sistematización que permita la obtención de información veraz, clara y concisa”.

Cabe destacar que con fecha 20 de agosto de 2009, fue publicado el acuerdo por el CONAC emiten los Postulados Básicos de Contabilidad Gubernamental, disponiendo que deben ser aplicado por los entes públicos.

#### 6. Políticas de Contabilidad Significativas

**UNIVERSIDAD TECNOLÓGICA DE CORREGIDORA**  
**NOTAS A LOS ESTADOS FINANCIEROS**  
**Correspondiente del 01 de enero al 31 de agosto de 2018**

- a. Actualización: se informará del método utilizado para la actualización del valor de los activos, pasivos y Hacienda Pública/Patrimonio y las razones de dicha elección. Así como informar de la desconexión o reconexión inflacionaria.
- b. Informar sobre la realización de operaciones en el extranjero y de sus efectos en la información financiera gubernamental.
- c. Método de valuación de la inversión en acciones de Compañías subsidiarias no consolidadas y asociadas.
- d. Sistema y método de valuación de inventarios y costo de lo vendido.
- e. Beneficios a empleados: revelar el cálculo de la reserva actuarial, valor presente de los ingresos esperados comparado con el valor presente de la estimación de gastos tanto de los beneficiarios actuales como futuros.
- f. Provisiones: objetivo de su creación, monto y plazo.
- g. Reservas: objetivo de su creación, monto y plazo.
- h. Cambios en políticas contables y corrección de errores junto con la revelación de los efectos que se tendrá en la información financiera del ente público, ya sea retrospectivos o prospectivos.
- i. Reclasificaciones: se deben revelar todos aquellos movimientos entre cuentas por efectos de cambios en los tipos de operaciones.
- j. Depuración y cancelación de saldos.

7. Posición en Moneda Extranjera y Protección por Riesgo

- a. Activos en moneda extranjera. N/A
- b. Pasivos en moneda extranjera. N/A
- c. Posición en moneda extranjera. N/A
- d. Tipo de cambio. N/A
- e. Equivalente en moneda nacional. **Las cifras de los estados financieros y notas se refieren a pesos mexicanos.**

8. Reporte Analítico del Activo

- a) Los porcentajes de la depreciación se rigen bajo "Guía de Vida Util Estimada y Porcentajes de Depreciación" CONAC

CUENTA DE BIENES MUEBLES	TASA APLICADA
MOBILIARIO Y EQUIPO DE ADMINISTRACIÓN	10% - 33%
MOBILIARIO Y EQUIPO EDUCACIONAL Y RECREATIVO	20% - 33%
EQUIPO E INSTRUMENTAL MEDICO Y DE LABORATORIO	20%
EQUIPO DE TRANSPORTE	20%
EQUIPO DE DEFENSA Y SEGURIDAD	0%
MAQUINARIA, OTROS EQUIPOS Y HERRAMIENTAS	10%
ACTIVOS BIOLÓGICOS	0%
CUENTA DE BIENES INMUEBLES	TASA APLICADA
VIVIENDAS	2%
EDIFICIOS NO HABITACIONALES	3%



**UNIVERSIDAD TECNOLÓGICA DE CORREGIDORA**  
**NOTAS A LOS ESTADOS FINANCIEROS**  
**Correspondiente del 01 de enero al 31 de agosto de 2018**

INFRAESTRUCTURA	4%
OTROS BIENES INMUEBLES	5%
<b>CUENTA DE ACTIVOS INTANGIBLES</b>	<b>TASA APLICADA</b>
SOFTWARE	25%
PATENTES, MARCAS Y DERECHOS	0%
CONCESIONES Y FRANQUICIAS	0%
LICENCIAS	20%
OTROS ACTIVOS INTANGIBLES	0%

12. Calificaciones otorgadas N/A

13. Proceso de Mejora

Intensificar con la participación de los directivos y trabajadores de la entidad en el control interno a través de una correcta y permanente auto control para obtener aceptable control interno

Análisis exhaustivo de los gastos realizados, para así mejorar su control y su gestión.

14. Información por Segmentos:

Se entrega la información contable y presupuestal de manera mensual al Poder Ejecutivo de Estado de Querétaro y Coordinación General de Universidades Tecnológicas y Politécnicas

15. Eventos Posteriores al Cierre: Sin movimientos

16. Partes Relacionadas

Al 31 de agosto de 2018, no existen partes relacionadas que ejerzan influencia significativa sobre la toma de decisiones financieras y operativas.

17. Responsabilidad Sobre la Presentación Razonable de la Información Contable

Estas notas, son parte integrante de los estados financieros adjuntos.

C.P. Fabiola Velázquez Chaparro  
Directora de Administración y Finanzas

M. en E. Arturo Adolfo Vallejo Casanova  
Rector

**UNIVERSIDAD TECNOLÓGICA DE CORREGIDORA**  
**Conciliación entre los Ingresos Presupuestarios y Contables**  
**Correspondiente del 01 de enero al 31 de agosto de 2018**  
**(Cifras en pesos)**


<b>1. Ingresos Presupuestarios</b>			<b>18,505,682</b>
------------------------------------	--	--	-------------------


<b>2. Más ingresos contables no presupuestarios</b>			<b>440,678</b>
	Incremento por variación de inventarios	0	
	Disminución del exceso de estimaciones por pérdida o deterioro u obsolescencia	0	
	Disminución del exceso de provisiones	0	
	Otros ingresos y beneficios varios	440,678	
Otros ingresos contables no presupuestarios		0	

<b>3. Menos ingresos presupuestarios no contables</b>			<b>0</b>
	Productos de capital	0	
	Aprovechamientos capital	0	
	Ingresos derivados de financiamientos	0	
Otros Ingresos presupuestarios no contables		0	

<b>4. Ingresos Contables (4 = 1 + 2 - 3)</b>	<b>18,946,361</b>
--	-------------------

“Bajo protesta de decir verdad, declaro que los Estados Financieros y sus notas, son razonablemente correctos y son responsabilidad del emisor”.


  
**C.P. Fabiola Velázquez Chaparro**  
 Directora de Administración y Finanzas

  
**M. en E. Arturo Adolfo Vallejo Casanova**

ANEXO DE NOTAS

UNIVERSIDAD TECNOLÓGICA DE CORREGIDORA Conciliación entre los Egresos Presupuestarios y los Gastos Contables Correspondiente del 01 de enero al 31 de agosto de 2018			
<b>1. Total de egresos (presupuestarios)</b>			<b>16,785,344</b>
<b>2. Menos egresos presupuestarios no contables</b>			<b>263,383</b>
	Mobiliario y equipo de administración	43,215	
	Mobiliario y equipo educacional y recreativo	0	
	Equipo e instrumental médico y de laboratorio	0	
	Vehículos y equipo de transporte	0	
	Equipo de defensa y seguridad	0	
	Maquinaria, otros equipos y herramientas	0	
	Activos biológicos	0	
	Bienes inmuebles	0	
	Activos intangibles	220,168	
	Obra pública en bienes propios	0	
	Acciones y participaciones de capital	0	
	Compra de títulos y valores	0	
	Inversiones en fideicomisos, mandatos y otros análogos	0	
	Provisiones para contingencias y otras erogaciones especiales	0	
	Amortización de la deuda pública	0	
		0	
Otros Egresos Presupuestales No Contables		0	
<b>3. Más gastos contables no presupuestales</b>			<b>2,670,347</b>
	Estimaciones, depreciaciones, deterioros, obsolescencia y amortizaciones	2,670,347	
	Provisiones	0	
	Disminución de inventarios	0	
	Aumento por insuficiencia de estimaciones por pérdida o deterioro u obsolescencia	0	
	Aumento por insuficiencia de provisiones	0	
	Otros Gastos	0	
Otros Gastos Contables No Presupuestales		0	
<b>4. Total de Gasto Contable (4 = 1 - 2 + 3)</b>			<b>19,192,308</b>

“Bajo protesta de decir verdad, declaro que los Estados Financieros y sus notas, son razonablemente correctos y son responsabilidad del emisor”.

  
C.P. Fabiola Velázquez Chaparro  
Directora de Administración y Finanzas

  
M. en E. Arturo Adolfo Vallejo Casanova  
Rector



Universidad Tecnológica de Corregidora  
Movimientos Presupuestales Ingresos y Egresos  
Cifras con corte al 31 de Agosto de 2018

Recurso	Naturaleza del Recurso	Autorizado	INGRESOS					Total de Ingresos Recaudado a Ago 2018	Por Recaudar a Dic 2018	
			Ampliaciones a Ago 2018	Actualizado a Ago 2018	Ingresos Recaudado a Ago 2018	Rendimientos Bancarios a Ago 2018	Incapacidades a Ago 2018			Otros Ingresos a Ago 2018
ESTATAL	Estatal	12,759,630	75,739	12,835,369	8,083,344	28	75,710	0	8,159,083	4,676,286
PROPIO	Propios	3,896,509	32,901	3,929,410	3,390,107	31,094	0	1,807	3,423,009	506,402
FEDERAL	Federal	10,744,582	101	10,744,683	7,313,964	101	0	0	7,314,065	3,430,618
PRODEP	Federal	0	24,459	24,459	0	24,459	0	0	24,459	0
FAM	Estatal	0	3	3	0	3	0	0	3	0
PFCE	Federal	0	25,742	25,742	0	25,742	0	0	25,742	0
<b>Total</b>		<b>27,400,721</b>	<b>158,945</b>	<b>27,559,666</b>	<b>18,787,415</b>	<b>81,428</b>	<b>75,710</b>	<b>1,807</b>	<b>18,946,361</b>	<b>8,613,306</b>

Concepto	Autorizado	Ampliaciones 2017	Ampliaciones a Ago 2018	Actualizado a Ago 2018	Disminuciones	Transferencias	Actualizado a Ago 2018	Comprometido	Devengado o Ejercido	Por Ejercer a Dic 2018
SERVICIOS PERSONALES	20,423,968		0	0	0	-187,861	20,236,107	0	10,970,595	9,265,513
MATERIALES Y SUMINISTROS	1,020,749	312,162	75,710	387,873		-79,452	1,329,170	0	734,366	594,803
SERVICIOS GENERALES	5,956,004	853,844	83,235	937,079		115,881	7,008,963	764,608	4,606,000	1,638,355
TRANSFERENCIAS	0	0	0	0	0	231,733	231,733	0	211,000	20,733
BIENES MUEBLES	0	470,910	0	470,910		-80,301	390,609	0	263,383	127,226
<b>Total</b>	<b>27,400,721</b>	<b>1,636,917</b>	<b>158,945</b>	<b>1,795,862</b>	<b>0</b>	<b>0</b>	<b>29,196,583</b>	<b>764,608.09</b>	<b>16,785,344</b>	<b>11,646,630</b>


*[Signature]*  
M. EN E. ARTURO ADOLFO VALLEJO CASANOVA  
RECTOR

*[Signature]*  
C.P. FABIOLA VELÁZQUEZ CHAPARRO  
DIRECTORA DE LA DIRECCIÓN DE ADMINISTRACIÓN Y FINANZAS



Ejercicio 2018  
ANALITICO ACTIVO  
Del 01 de enero al 31 de agosto de 2018  
(Pesos)  
UNIVERSIDAD TECNOLÓGICA DE CORREGIDORA

Concepto	Saldo Inicial (1)	Cargos del Periodo (2)	Abonos del Periodo (3)	Saldo Final (4)=(1+2-3)	Variación del Periodo (4-1)
<b>ACTIVO</b>	<b>55,145,774</b>	<b>81,808,554</b>	<b>82,050,997</b>	<b>54,903,631</b>	<b>(242,143)</b>
<b>ACTIVO CIRCULANTE</b>	<b>2,686,859</b>	<b>81,387,566</b>	<b>79,298,189</b>	<b>4,776,236</b>	<b>2,089,378</b>
EFFECTIVO Y EQUIVALENTES	2,436,859	75,199,467	72,909,289	4,727,036	2,290,178
DERECHOS A RECIBIR EFECTIVO O EQUIVALENTES	250,000	545,347	788,727	6,620	(243,380)
DERECHOS A RECIBIR BIENES O SERVICIOS	0	1,159,885	1,117,305	42,580	42,580
INVENTARIOS	0	0	0	0	0
ALMACENES	0	4,482,867	4,482,867	0	0
ESTIMACIÓN POR PÉRDIDA O DETERIORO DE ACTIVOS CIRCULANTES	0	0	0	0	0
OTROS ACTIVOS CIRCULANTES	0	0	0	0	0
<b>ACTIVO NO CIRCULANTE</b>	<b>52,458,915</b>	<b>420,888</b>	<b>2,752,508</b>	<b>50,127,395</b>	<b>(2,331,520)</b>
INVERSIONES FINANCIERAS A LARGO PLAZO	0	0	0	0	0
DERECHOS A RECIBIR EFECTIVO O EQUIVALENTES A LARGO PLAZO	0	0	0	0	0
BIENES INMUEBLES, INFRAESTRUCTURA Y CONSTRUCCIONES EN PROCESO	49,454,368	0	0	49,454,368	0
BIENES MUEBLES	19,804,383	158,659	0	19,963,041	158,659
ACTIVOS INTANGIBLES	1,577,084	220,168	40,000	1,757,252	180,168
DEPRECIACIÓN, DETERIORO Y AMORTIZACIÓN ACUMULADA DE BIENES	(18,376,919)	42,161	2,712,508	(21,047,266)	(2,670,347)
ACTIVOS DIFERIDOS	0	0	0	0	0
ESTIMACIÓN POR PÉRDIDA O DETERIORO DE ACTIVOS NO CIRCULANTES	0	0	0	0	0
OTROS ACTIVOS NO CIRCULANTES	0	0	0	0	0

  
 M. en E. Arturo Adolfo Valdez Gasanova  
 RECTOR


  
 C. P. Fabiola Velázquez Chaparro  
 DIRECCIÓN DE ADMINISTRACIÓN Y FINANZAS


Bajo protesta de decir verdad declaramos que los Estados Financieros y sus Notas son razonablemente correctos y responsabilidad del emisor



Ejercicio 2018  
**ESTADO ANALÍTICO DE LA DEUDA Y OTROS PASIVOS**  
 Del 01 de enero al 31 de agosto de 2018  
 (Pesos)  
**UNIVERSIDAD TECNOLÓGICA DE CORREGIDORA**

Denominación de las deudas	Moneda de Contratación	Institución o País Acreedor	Saldo Inicial del Periodo	Saldo Final del Periodo
<b>DEUDA PÚBLICA</b>				
<b>CORTO PLAZO</b>				
<b>DEUDA INTERNA</b>				
INSTITUCIONES DE CRÉDITO			0	0
TÍTULOS Y VALORES			0	0
ARRENDAMIENTOS FINANCIEROS			0	0
<b>DEUDA EXTERNA</b>				
ORGANISMOS FINANCIEROS INTERNACIONALES			0	0
DEUDA BILATERAL			0	0
TÍTULOS Y VALORES			0	0
ARRENDAMIENTOS FINANCIEROS			0	0
SubTotal a CORTO PLAZO			0	0
<b>LARGO PLAZO</b>				
<b>DEUDA INTERNA</b>				
INSTITUCIONES DE CRÉDITO			0	0
TÍTULOS Y VALORES			0	0
ARRENDAMIENTOS FINANCIEROS			0	0
<b>DEUDA EXTERNA</b>				
ORGANISMOS FINANCIEROS INTERNACIONALES			0	0
DEUDA BILATERAL			0	0
TÍTULOS Y VALORES			0	0
ARRENDAMIENTOS FINANCIEROS			0	0
SubTotal a LARGO PLAZO			0	0
<b>OTROS PASIVOS</b>				
<b>OTROS PASIVOS</b>				
<b>Total DEUDA PÚBLICA Y OTROS PASIVOS</b>			<b>(1,092,718)</b>	<b>(741,364)</b>
			<b>(1,092,718)</b>	<b>(741,364)</b>

  
 M. en E. Arturo Adolfo Valleja Casanova  
 RECTOR

  
 C. P. Fabiola Velázquez Chaparro  
 DIRECCIÓN DE ADMINISTRACIÓN Y FINANZAS

Bajo protesta de decir verdad declaramos que los Estados Financieros y sus Notas son razonablemente correctos y responsabilidad del emisor



## II. Información Presupuestaria

Carretera Santa Bárbara  
Coroneo Km. 11.2, Corregidora, Qro.  
Tel. (442) 483 00 70  
[www.utcorregidora.edu.mx](http://www.utcorregidora.edu.mx)



SECRETARÍA  
DE EDUCACIÓN





**Ejercicio 2018**  
**ESTADO ANALÍTICO DEL EJERCICIO DEL PRESUPUESTO DE INGRESOS**  
**Del 01 de enero al 31 de agosto de 2018**  
**(Pesos)**  
**UNIVERSIDAD TECNOLÓGICA DE CORREGIDORA**

RUBRO DE INGRESOS	Ingreso					Diferencia (6 = 5 - 1)
	Estimado (1)	Ampliaciones y Reducciones (2)	Modificado (3 = 1 + 2)	Devengado (4)	Recaudado (5)	
Impuestos	0	0	0	0	0	0
Cuotas y Aportaciones de Seguridad Social	0	0	0	0	0	0
Contribuciones de Mejoras	0	0	0	0	0	0
Derechos	0	0	0	0	0	0
Productos	0	81,428	81,428	81,428	81,428	81,428
Productos de Tipo Corriente	0	81,428	81,428	81,428	81,428	81,428
Productos de Capital	0	0	0	0	0	0
Aprovechamientos	0	0	0	0	0	0
Aprovechamientos de Tipo Corriente	0	0	0	0	0	0
Aprovechamientos de Capital	0	0	0	0	0	0
Ingresos por Venta de Bienes y Servicios	3,896,509	77,517	3,974,026	3,467,625	3,467,625	(428,884)
Participaciones y Aportaciones	0	0	0	0	0	0
Transferencias, Asignaciones, Subsidios y Otras Ayudas	23,504,212	0	23,504,212	15,397,308	15,397,308	(8,106,904)
Ingresos Derivados de Financiamientos	0	0	0	0	0	0
<b>Total</b>	<b>27,400,721</b>	<b>158,945</b>	<b>27,559,666</b>	<b>18,946,361</b>	<b>18,946,361</b>	<b>(8,454,360)</b>
				Ingresos Excedentes		

ESTADO ANALÍTICO DE INGRESOS POR FUENTE DE FINANCIAMIENTO	Ingreso					Diferencia (6 = 5 - 1)
	Estimado (1)	Ampliaciones y Reducciones (2)	Modificado (3 = 1 + 2)	Devengado (4)	Recaudado (5)	
INGRESOS DE GOBIERNO	23,504,212	81,428	23,585,640	15,478,736	15,478,736	(8,025,476)
IMPUESTOS	0	0	0	0	0	0
CONTRIBUCIONES DE MEJORAS	0	0	0	0	0	0
DERECHOS	0	0	0	0	0	0
PRODUCTOS	0	81,428	81,428	81,428	81,428	81,428
Productos de Tipo Corriente	0	81,428	81,428	81,428	81,428	81,428
Productos de Capital	0	0	0	0	0	0
APROVECHAMIENTOS	0	0	0	0	0	0
Aprovechamientos de Tipo Corriente	0	0	0	0	0	0
Aprovechamientos de Capital	0	0	0	0	0	0
PARTICIPACIONES Y APORTACIONES	0	0	0	0	0	0
Transferencias, Asignaciones, Subsidios y Otras Ayudas	23,504,212	0	23,504,212	15,397,308	15,397,308	(8,106,904)
INGRESOS DE ORGANISMOS Y EMPRESAS	3,896,509	77,517	3,974,026	3,467,625	3,467,625	(428,884)
Cuotas y Aportaciones de Seguridad Social	0	0	0	0	0	0
Ingresos por Venta de Bienes y Servicios	3,896,509	77,517	3,974,026	3,467,625	3,467,625	(428,884)
Transferencias, Asignaciones, Subsidios y Otras Ayudas	0	0	0	0	0	0
INGRESOS DERIVADOS DE FINANCIAMIENTO	0	0	0	0	0	0
Ingresos Derivados de Financiamientos	0	0	0	0	0	0
<b>Total</b>	<b>27,400,721</b>	<b>158,945</b>	<b>27,559,666</b>	<b>18,946,361</b>	<b>18,946,361</b>	<b>(8,454,360)</b>
				Ingresos Excedentes		



PRESUPUESTO DE INGRESOS ACUMULADO AL 31 DE AGOSTO 2018

CONCEPTO	ESTIMADO	AMP/DISM	MODIFICADO	DEVENGADO	RECAUDADO	POR RECAUDAR
<b>RECURSOS</b>						
Estatal	-12,759,630.00	-75,741.07	-12,835,371.07	-8,159,085.07	-8,159,085.07	-4,676,286.00
Federal	-10,744,582.00	-50,302.92	-10,794,884.92	-7,364,266.92	-7,364,266.92	-3,430,618.00
Propios	-3,896,509.00	-32,901.25	-3,929,410.25	-3,423,008.69	-3,423,008.69	-506,401.56
<b>TOTALES</b>	<b>-27,400,721.00</b>	<b>-158,945.24</b>	<b>-27,559,666.24</b>	<b>-18,946,360.68</b>	<b>-18,946,360.68</b>	<b>-8,613,305.56</b>
<b>RECURSO ESTATAL</b>						
41590 4510401 Rendimientos Estatales	0.00	-28.31	-28.31	-28.31	-28.31	0.00
43990 4710217 Otros Ingresos	0.00	-75,710.21	-75,710.21	-75,710.21	-75,710.21	0.00
42210 4910201 Aportaciones Estatales	-12,759,630.00	0.00	-12,759,630.00	-8,083,344.00	-8,083,344.00	-4,676,286.00
<b>TOTALES</b>	<b>-12,759,630.00</b>	<b>-75,738.52</b>	<b>-12,835,368.52</b>	<b>-8,159,082.52</b>	<b>-8,159,082.52</b>	<b>-4,676,286.00</b>
<b>RECURSO FEDERAL</b>						
41590 4510402 Rendimientos Federales	0.00	-101.31	-101.31	-101.31	-101.31	0.00
42130 4930102 Por Medio De La Federación	-10,744,582.00	0.00	-10,744,582.00	-7,313,964.00	-7,313,964.00	-3,430,618.00
43990 471021 7 Otros ingresos	0.00	0.00	0.00	0.00	0.00	0.00
<b>TOTALES</b>	<b>-10,744,582.00</b>	<b>-101.31</b>	<b>-10,744,683.31</b>	<b>-7,314,065.31</b>	<b>-7,314,065.31</b>	<b>-3,430,618.00</b>
<b>RECURSO PROPIO</b>						
41730 4710217 Otros Ingresos	0.00	-30,000.00	-30,000.00	-30,000.00	-30,000.00	0.00
41590 4510403 Rendimientos Propios Ingresos Por Venta de Bienes y Servicios	0.00	-31,094.05	-31,094.05	-31,094.05	-31,094.05	0.00
41730 Servicios	-3,896,509.00	430,433.00	-3,466,076.00	-2,959,674.44	-2,959,674.44	-506,401.56
41730 4710215 Convenios de Colaboración Acac	0.00	-118,700.00	-118,700.00	-118,700.00	-118,700.00	0.00
43990 4710217 Otros Ingresos	0.00	-233,540.20	-233,540.20	-233,540.20	-233,540.20	0.00
43190 4710217 Otros Ingresos	0.00	-50,000.00	-50,000.00	-50,000.00	-50,000.00	0.00
<b>TOTALES</b>	<b>-3,896,509.00</b>	<b>-32,901.25</b>	<b>-3,929,410.25</b>	<b>-3,423,008.69</b>	<b>-3,423,008.69</b>	<b>-506,401.56</b>
<b>RECURSO PRODEP</b>						
41590 4510404 Rendimientos Promep	0.00	-24,459.46	-24,459.46	-24,459.46	-24,459.46	0.00
42130 4930102 Por Medio De La Federación	0.00	0.00	0.00	0.00	0.00	0.00
<b>TOTALES</b>	<b>0.00</b>	<b>-24,459.46</b>	<b>-24,459.46</b>	<b>-24,459.46</b>	<b>-24,459.46</b>	<b>0.00</b>
<b>RECURSO FAM</b>						
41590 4510405 Rendimientos Fam	0.00	-2.55	-2.55	-2.55	-2.55	0.00
43990 4710217 Otros Ingresos	0.00	0.00	0.00	0.00	0.00	0.00
42210 4910201 Aportaciones Estatales FAM	0.00	0.00	0.00	0.00	0.00	0.00
<b>TOTALES</b>	<b>0.00</b>	<b>-2.55</b>	<b>-2.55</b>	<b>-2.55</b>	<b>-2.55</b>	<b>0.00</b>
<b>PFCE</b>						
41590 4510406 Rendimientos PFCE	0.00	-25,742.15	-25,742.15	-25,742.15	-25,742.15	0.00
<b>TOTALES</b>	<b>0.00</b>	<b>-25,742.15</b>	<b>-25,742.15</b>	<b>-25,742.15</b>	<b>-25,742.15</b>	<b>0.00</b>
<b>GRAN TOTAL</b>	<b>-27,400,721.00</b>	<b>-158,945.24</b>	<b>-27,559,666.24</b>	<b>-18,946,360.68</b>	<b>-18,946,360.68</b>	<b>-8,613,305.56</b>

C. Iris García Gutiérrez  
Jefe de Departamento de de Recursos  
Financieros, Programación y Contabilidad  
Elaboro

C.P. Fabiola Velázquez Chaparro  
Directora de Administración y Finanzas  
Reviso


M. en E. Arturo Adolfo Vallejo Casanova  
Rector  
Autorizo


**PRESUPUESTO DE INGRESOS DETALLE AL 31 DE AGOSTO 2018**

PLAN CTAS	OBJ GTO	GASTO/PARTIDA	FTE	ESTIMADO	AMP/DISM	MODIFICADO	DEVENGADO	RECAUDADO	POR RECAUDAR
<b>RENDIMIENTOS VARIOS</b>									
41590	4510401	Rendimientos Estatales	01E	0.00	-28.31	-28.31	-28.31	-28.31	0.00
41590	4510402	Rendimientos Federales	27C	0.00	-101.31	-101.31	-101.31	-101.31	0.00
41590	4510403	Rendimientos Propios	01G	0.00	-31,094.05	-31,094.05	-31,094.05	-31,094.05	0.00
41590	4510404	Rendimientos Promep	74F	0.00	-24,459.46	-24,459.46	-24,459.46	-24,459.46	0.00
41590	4510405	Rendimientos Fam	52H	0.00	-2.55	-2.55	-2.55	-2.55	0.00
41590	4510406	Rendimientos PFCE	73M	0.00	-25,742.15	-25,742.15	-25,742.15	-25,742.15	0.00
<b>Sub total</b>				<b>0.00</b>	<b>-81,427.83</b>	<b>-81,427.83</b>	<b>-81,427.83</b>	<b>-81,427.83</b>	<b>0.00</b>
<b>INGRESOS POR VENTA DE BIENES Y SERVICIOS</b>									
41730	4710201	Examen De Admisión	01G	0.00	-139,100.00	-139,100.00	-139,100.00	-139,100.00	0.00
41730	4710202	Inscripciones	01G	0.00	-383,237.00	-383,237.00	-383,237.00	-383,237.00	0.00
41730	4710203	Reinscripciones	01G	-3,896,509.00	1,974,734.44	-1,921,774.56	-1,418,173.00	-1,418,173.00	-503,601.56
41730	4710204	Constancia De Estudios	01G	0.00	-10,208.00	-10,208.00	-10,208.00	-10,208.00	0.00
41730	4710205	Reposición De Credencial Alumno	01G	0.00	-5,245.00	-5,245.00	-5,245.00	-5,245.00	0.00
41730	4710206	Kárdex	01G	0.00	-21,386.44	-21,386.44	-21,386.44	-21,386.44	0.00
41730	4710207	Examen A Título De Suficiencia	01G	0.00	0.00	0.00	0.00	0.00	0.00
41730	4710208	Examen Extraordinario	01G	0.00	-138,026.00	-138,026.00	-138,026.00	-138,026.00	0.00
41730	4710209	Trámite De Titulación Tsu	01G	0.00	-117,210.00	-117,210.00	-117,210.00	-117,210.00	0.00
41730	4710210	Trámite De Cédula Profesional Para Tsu	01G	0.00	-191,104.00	-191,104.00	-191,104.00	-191,104.00	0.00
41730	4710211	Curso De Idioma Sabatino Para Público En	01G	0.00	-20,475.00	-20,475.00	-19,250.00	-19,250.00	-1,225.00
41730	4710212	Curso De Idioma Sabatino Para Alumnos Y	01G	0.00	-30,625.00	-30,625.00	-30,625.00	-30,625.00	0.00
41730	4710213	Curso De Idioma Sabatino Por Hijo De Tral	01G	0.00	0.00	0.00	0.00	0.00	0.00
41730	4710218	Certificado de estudios	01G	0.00	-840.00	-840.00	-840.00	-840.00	0.00
41730	4710221	Trámite de equivalencia de estudios	01G	0.00	-2,731.00	-2,731.00	-1,156.00	-1,156.00	-1,575.00
41730	4710222	Servicios de capacitación al sector produc	01G	0.00	0.00	0.00	0.00	0.00	0.00
41730	4710223	Renta de locker	01G	0.00	0.00	0.00	0.00	0.00	0.00
41730	4710224	Certificado de Estudios	01G	0.00	-1,785.00	-1,785.00	-1,785.00	-1,785.00	0.00
41730	4710227	Acta de Exención de Examen Profesional	01G	0.00	-10,669.00	-10,669.00	-10,669.00	-10,669.00	0.00
41730	4710228	SERVICIOS TECNOLÓGICOS	01G	0.00	0.00	0.00	0.00	0.00	0.00
41730	4710229	Inscripción a Ingeniería	01G	0.00	-102,900.00	-102,900.00	-102,900.00	-102,900.00	0.00
41730	4710230	Reinscripción a Ingeniería	01G	0.00	-361,200.00	-361,200.00	-361,200.00	-361,200.00	0.00
41730	4710231	Constancia de Titulación	01G	0.00	-6,090.00	-6,090.00	-6,090.00	-6,090.00	0.00
41730	4710236	Duplicado de Certificado de Estudios	01G	0.00	-315.00	-315.00	-315.00	-315.00	0.00
41730	4710238	Duplicado de acta de exención de examen	01G	0.00	-1,155.00	-1,155.00	-1,155.00	-1,155.00	0.00
41730	4710239	Curso Remedial Matemáticas	01G	0.00	0.00	0.00	0.00	0.00	0.00
<b>Sub total</b>				<b>-3,896,509.00</b>	<b>430,433.00</b>	<b>-3,466,076.00</b>	<b>-2,959,674.44</b>	<b>-2,959,674.44</b>	<b>-506,401.56</b>
<b>CONVENIOS</b>									
41730	4710215	Convenios De Colaboración Académica	01G	0.00	-118,700.00	-118,700.00	-118,700.00	-118,700.00	0.00
41730	4710235	Convenio Servicios Tecnológicos	01G	0.00	0.00	0.00	0.00	0.00	0.00
<b>Sub total</b>				<b>0.00</b>	<b>-118,700.00</b>	<b>-118,700.00</b>	<b>-118,700.00</b>	<b>-118,700.00</b>	<b>0.00</b>
<b>OTROS INGRESOS</b>									
41730	4710217	Otros Ingresos	0	0.00	0.00	0.00	0.00	0.00	0.00
41730	4710217	Otros Ingresos	01E	0.00	0.00	0.00	0.00	0.00	0.00
41730	4710217	Otros Ingresos	01G	0.00	-30,000.00	-30,000.00	-30,000.00	-30,000.00	0.00
41730	4710217	Otros Ingresos	01G	0.00	0.00	0.00	0.00	0.00	0.00
41730	4710217	Otros Ingresos	74F	0.00	0.00	0.00	0.00	0.00	0.00
42210	4710217	Otros Ingresos	01E	0.00	0.00	0.00	0.00	0.00	0.00
43190	4710217	Otros Ingresos	0	0.00	0.00	0.00	0.00	0.00	0.00
43190	4710217	Otros Ingresos	01G	0.00	-50,000.00	-50,000.00	-50,000.00	-50,000.00	0.00
43190	4710217	Otros Ingresos	01G	0.00	0.00	0.00	0.00	0.00	0.00
43990	4710217	Otros Ingresos	01E	0.00	-75,710.21	-75,710.21	-75,710.21	-75,710.21	0.00
43990	4710217	Otros Ingresos	01G	0.00	-233,540.20	-233,540.20	-233,540.20	-233,540.20	0.00
43990	4710217	Otros Ingresos	27C	0.00	0.00	0.00	0.00	0.00	0.00
<b>Sub total</b>				<b>0.00</b>	<b>-389,250.41</b>	<b>-389,250.41</b>	<b>-389,250.41</b>	<b>-389,250.41</b>	<b>0.00</b>
<b>PARTICIPACIONES Y APORTACIONES</b>									
42130	4930102	Por Medio De La Federación	27C	-10,744,582.00	0.00	-10,744,582.00	-7,313,964.00	-7,313,964.00	-3,430,618.00
42130	4930102	Por Medio De La Federación	74F	0.00	0.00	0.00	0.00	0.00	0.00
<b>Sub total</b>				<b>-10,744,582.00</b>	<b>0.00</b>	<b>-10,744,582.00</b>	<b>-7,313,964.00</b>	<b>-7,313,964.00</b>	<b>-3,430,618.00</b>

PRESUPUESTO DE INGRESOS DETALLE AL 31 DE AGOSTO 2018

PLAN CTAS	OBJ GTO	GASTO/PARTIDA	FTE	ESTIMADO	AMP/DISM	MODIFICADO	DEVENGADO	RECAUDADO	POR RECAUDAR
<b>TRANSFERENCIAS, ASIGNACIONES, SUBSIDIOS Y OTRAS AYUDAS</b>									
41730	4910201	Aportaciones Estatales	01E	0.00		0.00	0.00	0.00	0.00
42210	4910201	Aportaciones Estatales	01E	-12,759,630.00		0.00	-12,759,630.00	-8,083,344.00	-4,676,286.00
42230	4910201	Aportaciones Estatales	01E	0.00		0.00	0.00	0.00	0.00
42210	4910201	Aportaciones Estatales	52H	0.00		0.00	0.00	0.00	0.00
		<b>Sub total</b>		<b>-12,759,630.00</b>		<b>0.00</b>	<b>-12,759,630.00</b>	<b>-8,083,344.00</b>	<b>-4,676,286.00</b>
<b>PFCE</b>									
42130	4930102	Por Medio De La Federación	73M	0.00		0.00	0.00	0.00	0.00
		<b>Sub total</b>		<b>0.00</b>		<b>0.00</b>	<b>0.00</b>	<b>0.00</b>	<b>0.00</b>
		<b>TOTAL</b>		<b>-27,400,721.00</b>		<b>-158,945.24</b>	<b>-27,559,666.24</b>	<b>-18,946,360.68</b>	<b>-8,613,305.56</b>

  
C. Iris García Gutiérrez  
Jefe de Departamento de Recursos  
Financieros, Programación y Contabilidad  
Elaboro

  
C.P. Fabiola Velázquez Chaparro  
Directora de Administración y Finanzas  
Reviso

  
M. en E. Arturo Adolfo Vallejo Casanova  
Rector  
Autorizo



Ejercicio 2018  
**ESTADO ANALÍTICO DEL EJERCICIO DEL PRESUPUESTO DE EGRESOS**  
**POR CLASIFICACIÓN ADMINISTRATIVA**  
 Del 01 de enero al 31 de agosto de 2018  
 (Pesos)  
**UNIVERSIDAD TECNOLÓGICA DE CORREGIDORA**

Concepto	Egresos					Subejercicio 6 = (3 + 4)
	Aprobado	Ampliaciones / (Reducciones)	Modificado	Devengado	Pagado	
	1	2	3 = (1 + 2)	4	5	
PO00. RECTORÍA DE LA UNIVERSIDAD TECNOLÓGICA DE CORREGIDORA (UTC)	27,400,721	1,795,862	29,196,583	16,785,344	16,586,403	12,411,238
<b>Total del Gasto</b>	<b>27,400,721</b>	<b>1,795,862</b>	<b>29,196,583</b>	<b>16,785,344</b>	<b>16,586,403</b>	<b>12,411,238</b>

M. en E. Arturo Adolfo Vallejo Casanova  
 RECTOR

C. P. Fabiola Velázquez Chaparro  
 DIRECCIÓN DE ADMINISTRACIÓN Y FINANZAS

Bajo protesta de decir verdad declaramos que los Estados Financieros y sus Notas son razonablemente correctos y responsabilidad del emisor

Gobierno (Federal/Estatal/Municipal) de Universidad Tecnológica de Corregidora  
Estado Analítico del Ejercicio del Presupuesto de Egresos  
Clasificación Administrativa  
Del 1° de Enero al 31 de Agosto de 2018

Concepto	Egresos					Subejercicio 6 = ( 3 - 4 )
	Aprobado	Ampliaciones/ (Reducciones)	Modificado	Devengado	Pagado	
	1	2	3 = ( 1 + 2 )	4	5	
Poder Ejecutivo	27,400,721	1,795,862	29,196,583	16,785,344	16,586,403	12,411,238
Poder Legislativo						
Poder Judicial						
Órganos Autónomos						
<b>Total del Gasto</b>	<b>27,400,721</b>	<b>1,795,862</b>	<b>29,196,583</b>	<b>16,785,344</b>	<b>16,586,403</b>	<b>12,411,238</b>

C. Iris García Gutiérrez  
Jefe del Depto. de Recursos Financieros  
Programación y Contabilidad  
Elaboro

C.P. Fabiola Velázquez Chaparro  
Directora de Administración y Finanzas  
Reviso

M. en E. Arturo Adolfo Vallejo Casanova  
Rector  
Autorizo

**Sector Paraestatal del Gobierno (Federal/Estatal/Municipal) de Universidad Tecnológica de Corregidora**  
**Estado Analítico del Ejercicio del Presupuesto de Egresos**  
**Clasificación Administrativa**  
**Del 1° de Enero al 31 de Agosto de 2018**

Concepto	Egresos					Subejercicio 6 = ( 3 - 4 )
	Aprobado	Ampliaciones/ (Reducciones)	Modificado	Devengado	Pagado	
	1	2	3 = ( 1 + 2 )	4	5	
Entidades Paraestatales y Fideicomisos No Empresariales y No Financieros	27,400,721	1,795,862	29,196,583	16,785,344	16,586,403	12,411,238
Instituciones Públicas de la Seguridad Social						
Entidades Paraestatales Empresariales No Financieras con Participación Estatal Mayoritaria						
Fideicomisos Empresariales No Financieros con Participación Estatal Mayoritaria						
Entidades Paraestatales Empresariales Financieras Monetarias con Participación Estatal Mayoritaria						
Entidades Paraestatales Empresariales Financieras No Monetarias con Participación Estatal Mayoritaria						
Fideicomisos Financieros Públicos con Participación Estatal Mayoritaria						
<b>Total del Gasto</b>	<b>27,400,721</b>	<b>1,795,862</b>	<b>29,196,583</b>	<b>16,785,344</b>	<b>16,586,403</b>	<b>12,411,238</b>

**C. Iris García Gutiérrez**  
 Jefe del Depto. de Recursos Financieros  
 Programación y Contabilidad  
 Elaboro

**C.P. Fabiola Velázquez Chaparro**  
 Directora de Administración y Finanzas  
 Reviso

**M. en E. Arturo Adolfo Vallejo Casanova**  
 Rector  
 Autorizo



Ejercicio 2018  
**ESTADO ANALÍTICO DEL EJERCICIO DEL PRESUPUESTO DE EGRESOS**  
**CLASIFICACIÓN ECONÓMICA (POR TIPO DE GASTO)**  
 Del 01 de enero al 31 de agosto de 2018  
 (Pesos)

**UNIVERSIDAD TECNOLÓGICA DE CORREGIDORA**

Concepto	Egresos					Subejercicio 6 = (3 - 4)
	Aprobado 1	Ampliaciones / (Reducciones) 2	Modificado 3 = (1 + 2)	Devengado 4	Pagado 5	
Gasto Corriente	27,400,721	1,405,252	28,805,973	16,521,961	16,323,666	12,284,012
Gasto de Capital	0	390,609	390,609	263,383	262,736	127,226
Amortización de la deuda y disminución de pasivos	0	0	0	0	0	0
Pensiones y Jubilaciones	0	0	0	0	0	0
Participaciones	0	0	0	0	0	0
<b>Total del Gasto</b>	<b>27,400,721</b>	<b>1,795,862</b>	<b>29,196,583</b>	<b>16,785,344</b>	<b>16,586,403</b>	<b>12,411,238</b>



Ejercicio 2018  
**ESTADO ANALÍTICO DEL EJERCICIO DEL PRESUPUESTO DEL EJERCICIO DE EGRESOS**  
**CLASIFICACIÓN POR OBJETO DEL GASTO (CAPÍTULO Y CONCEPTO)**  
 Del 01 de enero al 31 de agosto de 2018  
 (Pesos)  
**UNIVERSIDAD TECNOLÓGICA DE CORREGIDORA**

Concepto	Egresos					Subejercicio 6 = (3 - 4)
	1 Aprobado	2 Ampliaciones / (Reducciones)	3 = (1 + 2) Modificado	4 Devengado	5 Pagado	
<b>Servicios Personales</b>	20,423,968	(187,861)	20,236,107	10,970,595	10,969,559	9,265,513
Remuneraciones al personal de carácter permanente	13,210,904	(528,220)	12,682,684	8,322,761	8,322,761	4,359,922
Remuneraciones al personal de carácter transitorio	0	0	0	0	0	0
Remuneraciones adicionales y especiales	3,528,596	32,805	3,561,401	470,810	469,774	3,090,591
Seguridad social	2,653,165	0	2,653,165	1,170,043	1,170,043	1,483,122
Otras prestaciones sociales y económicas	1,031,304	307,554	1,338,857	1,006,980	1,006,980	331,878
Previsiones	0	0	0	0	0	0
Pago de estímulos a servidores públicos	0	0	0	0	0	0
<b>Materiales y suministros</b>	1,020,749	308,421	1,329,170	734,366	640,670	594,803
Materiales de administración, emisión de documentos y artículos oficiales	401,396	(69,618)	331,778	267,356	214,006	64,422
Alimentos y utensilios	46,885	(14,597)	32,288	18,996	18,996	13,292
Materiales primas y materiales de producción y comercialización	0	0	0	0	0	0
Materiales y artículos de construcción y de reparación	87,000	217,767	304,767	37,136	37,136	267,631
Productos químicos, farmacéuticos y de laboratorio	93,003	(2,089)	90,914	25,064	25,064	66,850
Combustibles, lubricantes y aditivos	197,073	193,792	390,865	319,658	280,348	71,207
Vestuario, blancos, prendas de protección y artículos deportivos	92,000	(20,000)	72,000	15,246	14,922	56,754
Materiales y suministros para seguridad	0	0	0	0	0	0
Herramientas, refacciones y accesorios menores	103,392	3,166	106,558	50,910	50,199	55,648
<b>Servicios generales</b>	5,956,004	1,052,960	7,008,963	4,606,000	4,502,437	2,402,963
Servicios básicos	969,241	9,074	978,315	602,727	600,049	375,587
Servicios de arrendamiento	103,000	80,000	183,000	140,143	140,143	42,857
Servicios profesionales, científicos, técnicos y otros servicios	2,983,257	242,169	3,225,426	1,927,772	1,884,934	1,297,653
Servicios financieros, bancarios y comerciales	190,387	136,494	326,881	173,704	125,667	153,177
Servicios de instalación, reparación, mantenimiento y conservación	589,112	47,741	636,853	439,865	431,676	196,988
Servicios de comunicación social y publicidad	240,000	40,128	280,128	172,228	172,148	107,900
Servicios de traslado y viáticos	170,000	32,072	202,072	145,241	145,241	56,831
Servicios oficiales	370,000	(51,511)	318,489	305,460	303,719	13,030
Otros servicios generales	341,007	516,793	857,800	698,860	698,860	158,940
<b>Transferencias, asignaciones, subsidios y otras ayudas</b>	0	231,733	231,733	211,000	211,000	20,733
Transferencias internas y asignaciones al sector público	0	0	0	0	0	0
Transferencias al resto del sector público	0	0	0	0	0	0
Subsidios y subvenciones	0	0	0	0	0	0
Ayudas sociales	0	0	0	0	0	0
Pensiones y jubilaciones	0	0	0	0	0	0
Transferencias a fideicomisos, mandatos y otros análogos	0	0	0	0	0	0
Transferencias a la seguridad social	0	0	0	0	0	0
Donativos	0	0	0	0	0	0
Transferencias al exterior	0	0	0	0	0	0
<b>Bienes muebles, inmuebles e intangibles</b>	390,609	390,609	390,609	263,383	262,736	127,226
Mobiliario y equipo de administración	0	0	0	0	0	0
Mobiliario y equipo educativo y recreativo	49,383	49,383	49,383	43,215	42,568	6,168
Equipo e instrumental médico y de laboratorio	23,200	23,200	23,200	0	0	23,200
Vehículos e instrumental médico y de laboratorio	88,050	88,050	88,050	0	0	88,050
Vehículos y equipo de transporte	0	0	0	0	0	0
Equipo de defensa y seguridad	0	0	0	0	0	0





Ejercicio 2018  
**ESTADO ANALÍTICO DEL EJERCICIO DEL PRESUPUESTO DEL EJERCICIO DE EGRESOS**  
**CLASIFICACIÓN POR OBJETO DEL GASTO (CAPÍTULO Y CONCEPTO)**  
 Del 01 de enero al 31 de agosto de 2018  
 (Pesos)

UNIVERSIDAD TECNOLÓGICA DE CORREGIDORA

Concepto	Egresos						Subejercicio
	Aprobado	Ampliaciones / (Reducciones)	Modificado	Devengado	Pagado		
	1	2	3 = (1 + 2)	4	5	6 = (3 - 4)	
Maquinaria, otros equipos y herramientas	0	0	0	0	0	0	0
Activos biológicos	0	0	0	0	0	0	0
Bienes inmuebles	0	0	0	0	0	0	0
Activos intangibles	0	229,976	229,976	220,168	220,168	9,808	9,808
<b>Inversión pública</b>	0	0	0	0	0	0	0
Obra pública en bienes de dominio público	0	0	0	0	0	0	0
Obra pública en bienes propios	0	0	0	0	0	0	0
Proyectos productivos y acciones de fomento	0	0	0	0	0	0	0
<b>Inversiones financieras y otras provisiones</b>	0	0	0	0	0	0	0
Inversiones para el fomento de actividades productivas	0	0	0	0	0	0	0
Acciones y participaciones de capital	0	0	0	0	0	0	0
Compra de títulos y valores	0	0	0	0	0	0	0
Concesión de préstamos	0	0	0	0	0	0	0
Inversiones en fideicomisos, mandatos y otros análogos	0	0	0	0	0	0	0
Otras inversiones financieras	0	0	0	0	0	0	0
Provisiones para contingencias y otras erogaciones especiales	0	0	0	0	0	0	0
<b>Participaciones y aportaciones</b>	0	0	0	0	0	0	0
Participaciones	0	0	0	0	0	0	0
Aportaciones	0	0	0	0	0	0	0
Convenios	0	0	0	0	0	0	0
<b>Deuda pública</b>	0	0	0	0	0	0	0
Amortización de la deuda pública	0	0	0	0	0	0	0
Intereses de la deuda pública	0	0	0	0	0	0	0
Comisiones de la deuda pública	0	0	0	0	0	0	0
Gastos de la deuda pública	0	0	0	0	0	0	0
Costo por coberturas	0	0	0	0	0	0	0
Apoyos financieros	0	0	0	0	0	0	0
Adeudos de ejercicios fiscales anteriores (ADEFAS)	0	0	0	0	0	0	0
<b>Total del Gasto</b>	<b>27,400,721</b>	<b>1,795,862</b>	<b>29,196,583</b>	<b>16,785,344</b>	<b>16,586,403</b>	<b>12,411,238</b>	



Ejercicio 2018  
**ESTADO ANALÍTICO DEL EJERCICIO DEL PRESUPUESTO DE EGRESOS CLASIFICACIÓN FUNCIONAL (FINALIDAD Y FUNCIÓN)**  
 Del 01 de enero al 31 de agosto de 2018  
 (Pesos)  
**UNIVERSIDAD TECNOLÓGICA DE CORREGIDORA**


Concepto	Egresos					
	Aprobado	Ampliaciones / (Reducciones)	Modificado	Devengado	Pagado	Subejercicio
	1	2	3 = (1 + 2)	4	5	6 = (3 - 4)
<b>Gobierno</b>						
Legislación	0	0	0	0	0	0
Justicia	0	0	0	0	0	0
Coordinación de la Política de Gobierno	0	0	0	0	0	0
Relaciones Exteriores	0	0	0	0	0	0
Asuntos Financieros y Hacendarios	0	0	0	0	0	0
Seguridad Nacional	0	0	0	0	0	0
Asuntos de Orden Público y de Seguridad Interior	0	0	0	0	0	0
Otros Servicios Generales	0	0	0	0	0	0
<b>Desarrollo Social</b>	27,400,721	1,795,862	29,196,583	16,785,344	16,586,403	12,411,238
Protección Ambiental	0	0	0	0	0	0
Vivienda y Servicios a la Comunidad	0	0	0	0	0	0
Salud	0	0	0	0	0	0
Recreación, Cultura y Otras Manifestaciones Sociales	0	0	0	0	0	0
Educación	27,400,721	1,795,862	29,196,583	16,785,344	16,586,403	12,411,238
Protección Social	0	0	0	0	0	0
Otros Asuntos Sociales	0	0	0	0	0	0
<b>Desarrollo Económico</b>	0	0	0	0	0	0
Asuntos Económicos	0	0	0	0	0	0
Agropecuaria	0	0	0	0	0	0
Combustibles y Energía	0	0	0	0	0	0
Minería	0	0	0	0	0	0
Transporte	0	0	0	0	0	0
Comunicaciones	0	0	0	0	0	0
Turismo	0	0	0	0	0	0
Ciencia	0	0	0	0	0	0
Otras Industrias y Otros Asuntos Económicos	0	0	0	0	0	0
<b>Otros no clasificadas en funciones anteriores</b>	0	0	0	0	0	0
Transferencias de la Deuda Pública / Costo Financiero de la Deuda	0	0	0	0	0	0
Transferencias	0	0	0	0	0	0
Saneamiento del Sistema Financiero	0	0	0	0	0	0
Adeudos de Ejercicio Fiscales Anteriores	0	0	0	0	0	0
<b>Total del Gasto</b>	<b>27,400,721</b>	<b>1,795,862</b>	<b>29,196,583</b>	<b>16,785,344</b>	<b>16,586,403</b>	<b>12,411,238</b>



**INFORME DE ENDEUDAMIENTO NETO**  
 Del 01 de enero al 31 de agosto de 2018  
 (Pesos)  
**UNIVERSIDAD TECNOLÓGICA DE CORREGIDORA**

Identificación de Crédito o Instrumento	Contratación / Colocación		Amortización	Endeudamiento Neto C = A - B
	A	B		
<b>Créditos Bancarios</b>				
BBVA Bancomer	0	0		0
<b>Total de Créditos Bancarios</b>	<b>0</b>	<b>0</b>		<b>0</b>
<b>Otros Instrumentos de la Deuda</b>				
<b>Total de Otros Instrumentos de la Deuda</b>	<b>0</b>	<b>0</b>		<b>0</b>
<b>TOTAL</b>	<b>0</b>	<b>0</b>		<b>0</b>

/

  
 M. en E. Arturo Adolfo Vallejo Casanova  
 RECTOR

  
 C. P. Fabiola Velázquez Chaparro  
 DIRECCIÓN DE ADMINISTRACIÓN Y FINANZAS

Bajo protesta de decir verdad declaramos que los Estados Financieros y sus Notas son razonablemente correctos y responsabilidad del emisor



**INFORME INTERESES DE LA DEUDA**  
Del 01 de enero al 31 de agosto de 2018  
(Pesos)  
**UNIVERSIDAD TECNOLÓGICA DE CORREGIDORA**

Identificación de Crédito o Instrumento	Devengado	Pagado
Créditos Bancarios		
BBVA Bancomer	0	0
<b>Total de Intereses de Créditos Bancarios</b>	<b>0</b>	<b>0</b>
Otros Instrumentos de la Deuda		
<b>Total de Intereses de Otros Instrumentos de la Deuda</b>	<b>0</b>	<b>0</b>
<b>TOTAL</b>	<b>0</b>	<b>0</b>

*X*

*[Signature]*  
RECTOR

*[Signature]*  
C. P. Fabiola Velázquez Chaparro  
DIRECCIÓN DE ADMINISTRACIÓN Y FINANZAS

Bajo protesta de decir verdad declaramos que los Estados Financieros y sus Notas son razonablemente correctos y responsabilidad del emisor



Ejercicio 2018  
**ESTADO ANALÍTICO DEL EJERCICIO DEL PRESUPUESTO DE EGRESOS  
 POR FONDOS**  
 Del 01 de enero al 31 de agosto de 2018  
 (Pesos)

**UNIVERSIDAD TECNOLÓGICA DE CORREGIDORA**

Concepto	Egresos						Subejercicio 6 = (3 - 4)
	Aprobado	Ampliaciones / (Reducciones)	Modificado	Devengado	Pagado		
	1	2	3 = (1 + 2)	4	5		
<b>Recurso Estatal</b>	12,759,630	97,590	12,857,220	7,656,945	7,542,526	5,200,275	
01E. Subsidio estatal para la operación de programas	12,759,630	97,590	12,857,220	7,656,945	7,542,526	5,200,275	
<b>Ingresos Propios Entidades</b>	3,896,509	397,719	4,294,228	2,965,832	2,881,309	1,328,396	
01G. Ingresos Propios	3,896,509	397,719	4,294,228	2,965,832	2,881,309	1,328,396	
<b>Ramo 33. Aportaciones Federales para Entidades Federativas y Municipios</b>	0	6	6	0	0	6	
52H. FAM Superior. Ejercicio 2014	0	6	6	0	0	6	
<b>Ramo 11. Educación Pública</b>	0	1,300,445	1,300,445	440,280	440,280	860,165	
73M. Convenio de Apoyo para el Programa de Fortalecimiento de la Calidad Educativa entre SEP-UAQ 2016	0	700,986	700,986	440,280	440,280	260,706	
74F. Prog. de Mejora al Profesorado (PROMEP)	0	599,459	599,459	0	0	599,459	
<b>Otros Recursos Federales</b>	10,744,582	101	10,744,683	5,722,287	5,722,287	5,022,396	
27C. Transf. Federal a Educación Superior	10,744,582	101	10,744,683	5,722,287	5,722,287	5,022,396	
<b>Total</b>	<b>27,400,721</b>	<b>1,795,862</b>	<b>29,196,583</b>	<b>16,785,344</b>	<b>16,566,403</b>	<b>12,411,238</b>	

*[Signature]*

*[Signature]*

M. enE. Arturo Adolfo Vallejo Casanova  
 RECTOR

C. P. Fabiola Velázquez Chapparro  
 DIRECCIÓN DE ADMINISTRACIÓN Y FINANZAS

Bajo protesta de decir verdad declaramos que los Estados Financieros y sus Notas son razonablemente correctos y responsabilidad del emisor



Ejercicio 2018  
**ESTADO ANALÍTICO DEL EJERCICIO DEL PRESUPUESTO DE EGRESOS**  
**CLASIFICACIÓN POR FUENTE DE FINANCIAMIENTO**  
 Del 01 de enero al 31 de agosto de 2018  
 (Pesos)  
**UNIVERSIDAD TECNOLÓGICA DE CORREGIDORA**

Concepto	Egresos						Subejercido 6 = (3 - 4)
	Aprobado 1	Ampliaciones / (Reducciones) 2	Modificado 3 = (1 + 2)	Devengado 4	Pagado 5		
Recursos Fiscales	0	0	0	0	0	0	0
Financiamientos Internos	0	0	0	0	0	0	0
Financiamientos Externos	0	0	0	0	0	0	0
Ingresos Propios	3,896,509	397,719	4,294,228	2,965,832	2,881,309	1,328,396	1,328,396
Recursos Federales	10,744,582	1,300,546	12,045,128	6,162,567	6,162,567	5,882,561	5,882,561
Recursos Estatales	12,759,630	97,596	12,857,226	7,656,945	7,542,526	5,200,281	5,200,281
Otros Recursos de Transferencias Federales Etiquetadas	0	0	0	0	0	0	0
Otros Recursos de Libre Disposición	0	0	0	0	0	0	0
<b>Total del Gasto</b>	<b>27,400,721</b>	<b>1,795,862</b>	<b>29,196,583</b>	<b>16,785,344</b>	<b>16,586,403</b>	<b>12,411,238</b>	<b>12,411,238</b>

Var	REAL												dic-18
	Real 2018	ene-18	feb-18	mar-18	abr-18	may-18	jun-18	jul-18	ago-18	sep-18	oct-18	nov-18	
<b>INGRESOS DE LIBRE DISPOSICION</b>	<b>27,400,721</b>	<b>1,830,010</b>	<b>2,592,477</b>	<b>1,854,072</b>	<b>2,145,484</b>	<b>2,989,525</b>	<b>1,992,303</b>	<b>2,147,264</b>	<b>3,345,022</b>	<b>2,008,927</b>	<b>2,113,220</b>	<b>3,639,606</b>	<b>857,653</b>
Productos de tipo corriente (productos financieros)	0	330	6,835	8,804	87	3,445	5,181	4,333	2,210	0	0	0	0
Ingresos por venta de bienes y servicios	3,896,509	956,813	12,677	112,921	220,705	1,078,425	79,467	208,052	721,047	95,272	205,565	205,565	0
Transferencias Internas y asignaciones al Sector Público (Estatal)	12,759,630	857,655	857,655	857,655	1,050,000	1,050,000	1,050,000	1,310,379	1,050,000	1,050,000	1,050,000	2,576,286	0
Transferencias Internas y asignaciones al Sector Público (Federal)	10,744,582	0	1,715,310	0	857,655	857,655	857,655	1,310,379	857,655	857,655	857,655	857,655	857,653
Otros	0	15,212	0	17,037	0	0	0	27,224	1,007	0	0	0	0
<b>SERVICIOS PERSONALES</b>	<b>20,423,989</b>	<b>1,013,396</b>	<b>1,149,966</b>	<b>1,367,822</b>	<b>1,689,272</b>	<b>1,381,072</b>	<b>1,183,067</b>	<b>1,702,283</b>	<b>1,503,746</b>	<b>2,578,477</b>	<b>1,971,226</b>	<b>3,642,665</b>	<b>2,252,955</b>
511 Remuneraciones al Personal de Carácter Permanente	13,210,904	971,582	1,001,044	1,021,387	1,177,000	1,054,644	1,027,981	1,032,519	1,036,604	1,128,459	1,116,726	1,802,655	842,303
512 Remuneraciones al Personal de Carácter Transitorio	0	0	0	0	0	0	0	0	0	0	0	0	0
513 Remuneraciones Adicionales y Especiales (Prestaciones)	3,528,596	3,339	3,339	3,339	78,187	4,506	4,506	368,570	5,024	897,222	331,325	728,522	1,100,717
514 Seguridad Social	2,653,165	106,583	221,766	221,766	105,954	282,172	108,355	235,976	108,237	462,772	246,796	463,619	309,935
515 Otras Prestaciones Sociales y Económicas (excepto Antigüedad y LU)	931,304	38,475	39,000	40,200	39,750	39,750	41,225	65,188	353,881	92,024	90,418	91,393	0
515 Antigüedad y liquidaciones	100,000	0	0	0	0	0	0	0	0	0	0	185,961	0
517 Pagos de estímulos a servidores públicos	0	0	0	0	0	0	0	0	0	0	0	556,376	0
<b>MATERIALES Y SUMINISTROS</b>	<b>1,020,749</b>	<b>737,196</b>	<b>83,418</b>	<b>77,248</b>	<b>41,472</b>	<b>107,857</b>	<b>111,748</b>	<b>170,253</b>	<b>128,515</b>	<b>36,000</b>	<b>32,942</b>	<b>5,000</b>	<b>0</b>
521 Materiales de Administración, Emisión de Documentos y Artículos Of	401,386	210,244	3,433	28,398	1,871	16,964	52,667	25,647	69,264	5,000	1,000	5,000	0
522 Alimentos y Utensilios	46,885	0	1,160	1,503	2,888	3,529	2,597	1,855	5,464	2,000	1,000	0	0
523 Materiales Primas y Materiales de Producción y Comercialización	0	0	0	0	0	0	0	0	0	0	0	0	0
524 Materiales y Artículos de construcción y de reparación	87,000	44,078	4,680	1,745	0	0	0	16,039	14,372	4,000	2,942	0	0
525 Productos Químicos, Farmacéuticos y de Laboratorio	93,003	25,064	0	0	0	18,276	6,662	0	126	0	0	0	0
526 Combustibles, Lubricantes y Aditivos	197,073	359,659	1,100	38,601	45,142	65,000	38,303	66,228	30,285	20,000	0	0	0
527 Vestuario, Blancos, Prendas de Protección y Artículos Deportivos	92,000	20,246	0	2,251	0	1,244	232	11,519	0	0	5,000	0	0
528 Materiales y Suministros para la Seguridad	0	0	0	0	0	0	0	0	0	0	0	0	0
529 Herramientas, Refacciones y Accesorios Menores	103,392	55,909	0	33,293	2,460	3,656	0	2,027	9,004	5,000	0	0	0
<b>GASTOS GENERALES</b>	<b>5,956,003</b>	<b>6,895,487</b>	<b>389,214</b>	<b>682,025</b>	<b>603,331</b>	<b>609,398</b>	<b>695,222</b>	<b>847,538</b>	<b>533,298</b>	<b>693,657</b>	<b>514,241</b>	<b>1,111,296</b>	<b>223,304</b>
531 Servicios Blancos	969,241	969,241	41,470	59,478	85,416	88,367	82,981	78,579	87,060	92,007	93,765	96,005	84,717
532 Servicios de Arrendamiento	103,000	103,000	0	9,544	11,304	9,813	8,965	9,148	11,370	15,880	13,663	13,313	0
533 Servicios Profesionales, Científicos y Técnicos y Otros Servicios	2,983,257	3,339,257	3,637	233,446	413,692	281,527	355,160	321,090	181,069	398,006	356,878	586,014	136,587
534 Servicios Financieros y bancarios	190,387	173,704	16,793	2,588	18,823	74,903	31,150	11,564	83,416	0	0	0	0
535 Servicios de Instalación, Reparación, Mantenimiento y Conservación	589,112	494,082	754	35,635	41,610	59,877	98,039	69,140	86,736	12,342	13,418	28,437	0
536 Servicios de Comunicación Social y Publicidad	240,000	225,342	10,104	28,963	5,099	18,497	25,644	46,742	11,600	25,342	13,425	14,349	0
537 Servicios de Traslado y Viáticos	170,000	174,333	10,805	15,429	22,165	22,695	27,431	12,937	26,366	5,022	13,029	11,041	0
538 Servicios Oficiales	370,000	320,652	2,965	6,628	25,445	54,339	72,369	67,750	13,532	5,408	6,558	3,228	0
539 Otros Servicios Generales	341,006	1,096,906	445	20,347	23,667	276,916	64,876	218,516	70,809	35,652	3,485	358,909	0
<b>TRANSFERENCIAS, ASIGNACIONES, SUBSIDIOS</b>	<b>0</b>	<b>231,733</b>	<b>0</b>	<b>43,303</b>	<b>161,660</b>	<b>7,874</b>	<b>-1,837</b>	<b>0</b>	<b>0</b>	<b>20,733</b>	<b>0</b>	<b>0</b>	<b>0</b>
542 Transferencias al resto del sector público	0	0	0	0	0	0	0	0	0	0	0	0	0
543 Subsidios y subvenciones	0	0	0	0	0	0	0	0	0	0	0	0	0
544 Ayudas Sociales	0	231,733	0	43,303	161,660	7,874	-1,837	0	0	20,733	0	0	0
545 Pensiones y Jubilaciones	0	0	0	0	0	0	0	0	0	0	0	0	0
546 Transferencias a fiducias, mandatos y otros análogos	0	0	0	0	0	0	0	0	0	0	0	0	0
548 Donativos	0	0	0	0	0	0	0	0	0	0	0	0	0
<b>BIENES MUEBLES, INMUEBLES E INTANGIBLES</b>	<b>0</b>	<b>72,583</b>	<b>0</b>	<b>0</b>	<b>0</b>	<b>0</b>	<b>0</b>	<b>9,689</b>	<b>13,480</b>	<b>0</b>	<b>23,200</b>	<b>26,214</b>	<b>0</b>
551 Mobiliario y equipo de administración	0	49,383	0	0	0	0	0	9,689	13,480	0	23,200	26,214	0
552 Mobiliario y equipo de recreativo	0	23,200	0	0	0	0	0	0	0	0	0	0	0
553 Equipo instrumental médico y de laboratorio	0	0	0	0	0	0	0	0	0	0	0	0	0
554 Vehículos y equipo de transporte	0	0	0	0	0	0	0	0	0	0	0	0	0
555 Maquinaria, otros equipos y herramientas	0	0	0	0	0	0	0	0	0	0	0	0	0
558 Bienes inmuebles	0	0	0	0	0	0	0	0	0	0	0	0	0
559 Activos intangibles	0	0	0	0	0	0	0	0	0	0	0	0	0
<b>INVERSION PUBLICA</b>	<b>0</b>	<b>0</b>	<b>0</b>	<b>0</b>	<b>0</b>	<b>0</b>	<b>0</b>	<b>0</b>	<b>0</b>	<b>0</b>	<b>0</b>	<b>0</b>	<b>0</b>
Otra pública en bienes de dominio público	0	0	0	0	0	0	0	0	0	0	0	0	0
Otra pública en bienes propios	0	0	0	0	0	0	0	0	0	0	0	0	0
Proyectos y acciones de fomento	0	0	0	0	0	0	0	0	0	0	0	0	0
<b>GASTO CORRIENTE</b>	<b>27,400,721</b>	<b>29,352,826</b>	<b>1,101,769</b>	<b>1,632,598</b>	<b>2,170,398</b>	<b>2,475,735</b>	<b>1,898,200</b>	<b>2,871,276</b>	<b>2,179,039</b>	<b>3,224,867</b>	<b>2,541,609</b>	<b>4,765,075</b>	<b>2,476,259</b>

*Fabiola Velazquez*  
 C.P. FABIOLA VELAZQUEZ CHAPARRO  
 DIRECTORA DE ADMINISTRACIÓN Y FINANZAS

*M. ELE ARTURO ADORGO VALLEJO GARCÍA*  
 DIRECTOR



# III. Información Programática

Carretera Santa Bárbara  
Coroneo Km. 11.2, Corregidora, Qro.  
Tel. (442) 483 00 70  
[www.utcorregidora.edu.mx](http://www.utcorregidora.edu.mx)



SECRETARÍA  
DE EDUCACIÓN









Ejercicio 2018  
**GASTO POR CATEGORÍA PROGRAMÁTICA**  
 Del 01 de enero al 31 de agosto de 2018  
 (Pesos)  
**UNIVERSIDAD TECNOLÓGICA DE CORREGIDORA**

Concepto	Egresos					
	Aprobado	Ampliaciones / (Reducciones)	Modificado	Devengado	Pagado	Subejercido
	1	2	3 = (1 + 2)	4	5	6 = (3 - 4)
<b>PROGRAMAS</b>	27,400,721	1,795,862	29,196,583	16,785,344	16,586,403	12,411,238
Subsidios: Sector Social y Privado o Entidades Federativas y Municipios	0	0	0	0	0	0
Sujetos a Reglas de Operación	0	0	0	0	0	0
Otros Subsidios	0	0	0	0	0	0
<b>Desempeño de las Funciones</b>	27,400,721	1,795,862	29,196,583	16,785,344	16,586,403	12,411,238
Prestación de Servicios Públicos	27,400,721	1,795,862	29,196,583	16,785,344	16,586,403	12,411,238
Provisión de Bienes Públicos	0	0	0	0	0	0
Planeación, Seguimiento y Evaluación de Políticas Públicas	0	0	0	0	0	0
Promoción y Fomento	0	0	0	0	0	0
Regulación y Supervisión	0	0	0	0	0	0
Funciones de las Fuerzas Armadas (Únicamente Gobierno Federal)	0	0	0	0	0	0
Específicos	0	0	0	0	0	0
Proyectos de Inversión	0	0	0	0	0	0
<b>Administrativos y de Apoyo</b>	0	0	0	0	0	0
Apoyo al Proceso Presupuestario y para Mejorar la Eficiencia Institucional	0	0	0	0	0	0
Apoyo a la Función Pública y al Mejoramiento de la Gestión	0	0	0	0	0	0
Operaciones Ajenas	0	0	0	0	0	0
<b>Compromisos</b>	0	0	0	0	0	0
Obligaciones de Cumplimiento de Resolución Jurisdiccional	0	0	0	0	0	0
Desastres Naturales	0	0	0	0	0	0
<b>Obligaciones</b>	0	0	0	0	0	0
Pensiones y Jubilaciones	0	0	0	0	0	0
Aportaciones a la Seguridad Social	0	0	0	0	0	0
Aportaciones a Fondos de Estabilización	0	0	0	0	0	0
Aportaciones a Fondos de Inversión y Reestructura de Pensiones	0	0	0	0	0	0
<b>Programas de Gasto Federalizado (Gobierno Federal)</b>	0	0	0	0	0	0
Gasto Federalizado	0	0	0	0	0	0
<b>Participaciones a Entidades Federativas y Municipios</b>	0	0	0	0	0	0
Costo Financiero, Deuda o Apoyos a Deudores y Ahorradores de la Banca	0	0	0	0	0	0
<b>Adeudos de Ejercicios Fiscales Anteriores</b>	0	0	0	0	0	0
<b>Total</b>	<b>27,400,721</b>	<b>1,795,862</b>	<b>29,196,583</b>	<b>16,785,344</b>	<b>16,586,403</b>	<b>12,411,238</b>

  
 M. en E. Arturo Adolfo Vallejo Casanova  
 RECTOR

  
 C. P. Fabiola Velázquez Chaparro  
 DIRECCIÓN DE ADMINISTRACIÓN Y FINANZAS


Bajo protesta de decir verdad declaramos que los Estados Financieros y sus Notas son razonablemente correctos y responsabilidad del emisor




UNIVERSIDAD TECNOLÓGICA DE CORREGIDORA  
PROGRAMAS Y PROYECTOS DE INVERSIÓN  
AL 31 DE AGOSTO DE 2018  
(PESOS)

DENOMINACIÓN	1	2	3 = (1 + 2)	4	5	6 = (3 - 4)
	APROBADO	AMPLIACIONES (REDUCCIONES)	MODIFICADO	DEVENGADO	PAGADO	SUBEJERCICIO
<b>PROGRAMAS:</b>						
TOTAL DEL GASTO	0	1,300,451	1,300,451	440,280	440,280	860,171
PROGRAMAS DEL DESARROLLO PROFESIONAL DOCENTE (PRODEF)	0	1,300,451	1,300,451	440,280	440,280	860,171
FONDO DE APORTACIONES MÚLTIPLES (FAM)	0	599,459	599,459	0	0	599,459
PROGRAMAS DE FORTALECIMIENTO DE LA CALIDAD EDUCATIVA (PFCE)	0	6	6	0	0	6
	0	700,986	700,986	440,280	440,280	260,706

Nota: se hizo la ampliación de Recurso PRODEF, FAM y PFCE del remanente del año 2017 y se están considerando los rendimientos de lo que va del 2018

  
**C. Iris García Gutiérrez**  
Jefe del Depto. de Recursos Financieros  
Programación y Contabilidad

  
**C.P. Fabiola Velázquez Chaparro**  
Directora de Administración y Finanzas  
Reviso


  
**M. en E. Arturo Adolfo Vallejo Casanova**  
Rector  
Autorizo

REPORTE DE LA CUENTA BANCARIA PRODUCTIVA y/o FIDEICOMISO

Nombre de la Institución: Universidad Tecnológica de Corridora      Clave del Convenio: 1690/17  
 Informe acumulado: 1ro. 2do. 3ro. **X** 4to. Final      Fecha de entrega: 22 de Agosto 2018  
 Institución Bancaria: BBVA BANCOMER S.A.  
 Número de cuenta: 0111101056

	SALDO CUENTA INICIAL	RENTAMIENTO	COMISIONES	INTERES COMPUESTOS	RENTAMIENTO NETO	PAGO A PROVEEDORES	INTERES PROVEEDORES	RENTA INVERSIÓN	ENTRADA INVERSIÓN	RENTA INVERSIÓN	SALDO CUENTA FINAL	SALDO INVERSIÓN INICIAL	RENTAMIENTO	SALDO INVERSIÓN FINAL	SALDO CUENTA FINAL
<b>ASIGNACION</b>	604,130.00														
nov-17	604,130.00	0.17	0.00	0.00	0.17	0.00	0.00	589,094.53	0.00	589,094.53	15,035.64	589,094.53	0.00	589,094.53	604,130.17
dic-17	15,035.64	0.45	0.00	0.00	0.45	0.00	0.00	0.00	0.00	0.00	15,036.09	589,094.53	0.00	589,094.53	604,130.62
ene-18	15,036.09	0.13	0.00	0.00	0.13	0.00	0.00	599,190.04	599,190.04	599,190.04	614,226.26	589,094.53	10,095.51	0.00	614,226.26
feb-18	614,226.26	0.30	0.00	0.00	0.30	0.00	0.00	599,217.40	0.00	599,217.40	15,009.16	599,217.40	0.00	599,217.40	614,226.56
mar-18	15,009.16	0.12	0.00	0.00	0.12	0.00	0.00	605,768.16	605,768.16	605,768.16	620,777.44	599,217.40	6,550.76	0.00	620,777.44
abr-18	620,777.44	0.80	0.00	0.00	0.80	0.00	0.00	605,737.42	608,281.44	2,544.02	623,322.26	605,737.42	2,544.02	0.00	623,322.26
may-18	623,322.26	1.64	0.00	0.00	1.64	220,168.00	0.00	608,304.74	811,556.25	-216,916.49	406,409.41	608,304.74	1,253.51	0.00	406,409.41
jun-18	406,409.41	0.41	0.00	0.00	0.41	149,000.00	0.00	391,385.70	391,864.21	-148,521.49	257,888.33	391,385.70	478.31	0.00	257,888.33
jul-18	257,888.33	2.18	0.00	0.00	2.18	0.00	0.00	242,890.50	244,244.51	1,354.01	259,244.52	242,890.50	1,354.01	0.00	259,244.52
<b>TOTAL</b>	604,130.00	6.70	0.00	0.00	6.70	369,168.00	0.00	1,036,630.29	1,040,309.01	-344,893.68	259,244.52	1,036,630.29	14,276.32	0.00	259,244.52

OBSERVACIONES: REVISADO EN COMPROBACIONES ANTERIORES



*Fabiola Velázquez Chaparro*  
 C.P. Fabiola Velázquez Chaparro  
 Dirección de Administración y Finanzas

*Joaquín Gómez Hernández*  
 C. Joaquín Gómez Hernández  
 Titular del Órgano Interno

*M. en E. Arturo Adolfo Villalón Casanova*  
 M. en E. Arturo Adolfo Villalón Casanova  
 Rector


RELACIÓN DE DOCUMENTACIÓN COMPROBATORIA POR PROYECTO, BIEN O SERVICIO

Nombre de la institución: Universidad Tecnológica de Coahuila  
Informe acumulado: 1ro. 2do. 3ro. 4to. X  
Clave del Convenio: 1690/17

Institución Bancaria: BBVA BANCOMER S.A.  
Número de cuenta: 0111101056  
Fecha de entrega: 22 de Agosto 2018

Nombre del Proyecto: Actualización de las Plataformas Tecnológicas Académicas  
Asignado al Proyecto: 804,130.00

Acción y Rubro												
Acción	Concepto	Cantidad	Total	Proveedor	RFC	Número de Factura	Fecha de Factura	Cantidad	Descripción del Bien o Servicio	Importe	Comprobado Acumulado	Por Comprobar
<b>Objetivo Particular: 2.2 Actualizar y ampliar las licencias y software para el fortalecimiento académico.</b>										309,976.00	300,168.00	9,808.00
<b>Meta: 2.2.1 Adquisición y renovación de licencias para la impartición de las asignaturas de los programas de estudios de tecnologías de la información y comunicaciones área multimedia.</b>										229,976.00	220,168.00	9,808.00
Acción: 2.2.1.1. Adquisición de licencias	Compra de Adobe Creative Cloud/Profesional	34	229,976.00	MC Microcomputación SA de CV	ICM89062B4HA	QRM034950	22-may-18	34	Licencias Adobe Creative Cloud	220,168.00	220,168.00	9,808.00
<b>Meta: 2.2.1 Adquisición y renovación de licencias para la impartición de las asignaturas de los programas de estudios de mecatrónica área manufactura flexible</b>										40,000.00	40,000.00	-
Acción: 2.2.2.1. Adquisición de software solidwork	Compra de licencias solidwork	50	40,000.00	MC Microcomputación SA de CV	ICM89062B4HA	QRM035505	19-jun-18	50	Licencias Solidwork	40,000.00	40,000.00	-
<b>Meta: Adquisición y renovación de licencias para la impartición de las asignaturas de los programas de estudios de mantenimiento área instalaciones</b>										40,000.00	40,000.00	-
Acción: 2.2.3.1. Adquisición de software solidwork	Compra de licencias solidwork	50	40,000.00	MC Microcomputación SA de CV	ICM89062B4HA	QRM035506	19-jun-18	50	Licencias Solidwork	40,000.00	40,000.00	-
<b>Objetivo Particular: 2.3. Capacitar y certificar a los integrantes de la planta docente.</b>										294,154.00	69,000.00	225,154.00
<b>Meta: 2.3.1 Capacidad y certificación para los docentes de los programas educativos de mantenimiento y mecatrónica.</b>										225,018.00	-	225,018.00
Acción: 2.3.1.2. Capacitación para docentes de mecatrónica	Curso de LabView	2	105,000.00									105,000.00
	Curso en línea de instrumentación virtual y electrónica analógica	2	120,018.00									120,018.00
<b>Meta: 2.3.2 Capacidad y certificación para los docentes de los programas educativos de tecnologías de la información y comunicación área multimedia y comercio electrónico</b>										69,136.00	69,000.00	136.00
Acción: 2.3.2.3. Curso y certificación a docentes	Curso y certificación de programación en HTML5 con Java Script y CSS3	8	69,136.00	TI Tecnoeducación Mexico SC	TTM080331NDR	1149	04-jun-18		Capacitación curso de certificación de programación HTML5 con Java Script y CSS3	69,000.00	69,000.00	136.00



REVISADO EN COMPROBACIONES ANTERIORES

*Fabiola Velázquez Chaparro*  
C.P. Fabiola Velázquez Chaparro  
Directora de Administración y Finanzas

*Joaquín Gómez Hernández*  
Joaquín Gómez Hernández  
Titular del Órgano Interno

TOTAL	COMPROBADO POR COMPROBACIÓN	169,168.00	81%
		244,962.00	39%

*M. en E. Arturo Salgado Vallejo Castañeda*  
Recto



COMPROBACIÓN FINANCIERA ACUMULADA

Nombre de la Institución:  
Informe acumulado

Universidad Tecnológica de Carrizhuala			
1ro.	2do.	3ro.	4to.
		X	

Clave del Convenio

1036/17

Fecha de Entrega

22 de Agosto 2018

ACCIÓN	CONCEPTO	RECURSO ASIGNADO (A)	TRANSFERENCIAS AUTORIZADAS (B)	RECURSO MODIFICADO (C = A-B)	2017-2018								COMPROBADO	%	POR COMPROBAR	%	
					TRIMESTRE				TOTAL								
					1RO	2DO	3RO	4TO	C. PARCIAL	%	C. PARCIAL	%					C. PARCIAL
<b>Actualización de las Plataformas Tecnológicas Académicas</b>																	
Objetivo Particular: 2.2 Actualizar y ampliar las licencias y software para el fortalecimiento académico.					309,976.00	0.00	0%	0.00	0%	300,168.00	97%	0.00	0%	300,168.00	97%	9,808.00	3%
Meta: Identificación e integración del listado de títulos y números de ejemplares a adquirir					229,976.00	0.00	0%	0.00	0%	220,168.00	96%	0.00	0%	220,168.00	96%	9,808.00	4%
Acción: 2.2.1.1. Adquisición de licencias Creative Cloud/Professional					229,976.00	0.00	229,976.00	0.00	0%	220,168.00	96%	0.00	0%	220,168.00	96%	9,808.00	4%
Meta: 2.2.1 Adquisición y renovación de licencias para la impartición de las asignaturas de los programas de estudios de mecánica área manufactura flexible -14					40,000.00	0.00	0%	0.00	0%	40,000.00	100%	0.00	0%	40,000.00	100%	0.00	0%
Acción: 2.2.1.1. Adquisición de software Compra de licencias solidwork					40,000.00	0.00	40,000.00	0.00	0%	40,000.00	100%	0.00	0%	40,000.00	100%	0.00	0%
Meta: Adquisición y renovación de licencias para la impartición de las asignaturas de los programas de estudios de mantenimiento área instalaciones					40,000.00	0.00	0%	0.00	0%	40,000.00	100%	0.00	0%	40,000.00	100%	0.00	0%
Acción: 2.2.1.1. Adquisición de software Compra de licencias solidwork					40,000.00	0.00	40,000.00	0.00	0%	40,000.00	100%	0.00	0%	40,000.00	100%	0.00	0%
Objetivo Particular: 2.5 Capacitar y certificar a los integrantes de la planta docente.					294,154.00	0.00	0%	0.00	0%	69,000.00	23%	0.00	0%	69,000.00	23%	225,154.00	77%
Meta: 2.3.1 Capacidad y certificación para los docentes de los programas educativos de mantenimiento y mecánica.					225,018.00	0.00	0%	0.00	0%	0.00	0%	0.00	0%	0.00	0%	225,018.00	100%
Acción: 2.3.1.2. Capacitación para docentes de mecánica					105,000.00	0.00	105,000.00	0.00	0%	0.00	0%	0.00	0%	0.00	0%	105,000.00	100%
Acción: 2.3.1.2. Capacitación para docentes de mecánica					120,018.00	0.00	120,018.00	0.00	0%	0.00	0%	0.00	0%	0.00	0%	120,018.00	100%
Meta: 2.3.2 Capacidad y certificación para los docentes de los programas educativos de tecnologías de la información y comunicación área multimedia y comercio electrónico					69,136.00	0.00	0%	0.00	0%	69,000.00	100%	0.00	0%	69,000.00	100%	136.00	0%
Acción: 2.3.2.3. Curso y certificación a docentes					69,136.00	0.00	69,136.00	0.00	0%	69,000.00	100%	0.00	0%	69,000.00	100%	136.00	0%
<b>GRAN TOTAL</b>					<b>604,130.00</b>	<b>0.00</b>	<b>604,130.00</b>	<b>0.00</b>	<b>0%</b>	<b>0.00</b>	<b>0%</b>	<b>0.00</b>	<b>0%</b>	<b>369,168.00</b>	<b>61%</b>	<b>234,962.00</b>	<b>39%</b>

*Fabiola Velázquez Chaparro*  
C.P. Fabiola Velázquez Chaparro  
Directora de Administración y Finanzas

*Joaquín Gómez Hernández*  
Joaquín Gómez Hernández  
Titular del Órgano Interno

PAGADO CON RECURSOS  
100.000.00  
100.000.00  
PFCE  
2016 - 2017  
PROGRAMA DE FORTALECIMIENTO DE LA CALIDAD EDUCATIVA



Ejercicio 2018  
COBERTURAS FINANCIERAS  
Del 01 de enero al 31 de agosto de 2018  
(Pesos)  
UNIVERSIDAD TECNOLÓGICA DE CORREGIDORA

NO APLICA PARA EL UNIVERSIDAD TECNOLÓGICA DE CORREGIDORA

M. en E. Arturo Agustín Vallejo Casaróva  
RECTOR

C. P. Fabiola Velázquez Chaparro  
DIRECCION DE ADMINISTRACION Y FINANZAS

Bajo protesta de decir verdad declaramos que los Estados Financieros y sus Notas son razonablemente correctos y  
responsabilidad del emisor



Ejercicio 2018  
ESQUEMAS BURSÁTILES  
Del 01 de enero al 31 de agosto de 2018  
(Pesos)  
UNIVERSIDAD TECNOLÓGICA DE CORREGIDORA

NO APLICA PARA EL UNIVERSIDAD TECNOLÓGICA DE CORREGIDORA

M. en E. Arturo Adolfo Vallejos Casanova  
RECTOR

C. P. Fabiola Velázquez Chaparro  
DIRECCION DE ADMINISTRACION Y FINANZAS

Bajo protesta de decir verdad declaramos que los Estados Financieros y sus Notas son razonablemente correctos y  
responsabilidad del emisor



# IV. Información Complementaria

Carretera Santa Bárbara  
Coroneo Km. 11.2, Corregidora, Qro.  
Tel. (442) 483 00 70  
[www.utcorregidora.edu.mx](http://www.utcorregidora.edu.mx)



SECRETARÍA  
DE EDUCACIÓN





**BALANZA ACUMULADA AL 31 DE AGOSTO 2018**

Plan de cuentas	Descripción	Saldo Inicial	Débitos	Créditos	Saldo Final
11112	FONDOS FIJOS DE CAJA	15,000.00	0.00	0.00	15,000.00
11121	BANCOS MONEDA NACIONAL	3,641,759.30	9,831,961.88	8,761,684.85	4,712,036.33
11141	INVERSIONES EN MONEDA NACIONAL	-0.01	1,193,428.41	1,193,428.40	0.00
11229	OTRAS CUENTAS POR COBRAR	0.00	6,008.32	6,008.32	0.00
11231	DEUDORES DIVERSOS POR COBRAR A	17,361.00	22,765.00	33,506.00	6,620.00
11311	ANTICIPO A PROVEEDORES POR ADQU	2,140.00	189,140.68	148,700.62	42,580.06
11511	MATERIALES DE ADMINISTRACIÓN, E	0.00	553,421.15	553,421.15	0.00
12331	EDIFICIOS NO RESIDENCIALES	49,454,367.84	0.00	0.00	49,454,367.84
12411	MUEBLES DE OFICINA Y ESTANTERÍA	1,902,153.86	0.00	0.00	1,902,153.86
12412	MUEBLES, EXCEPTO DE OFICINA Y E	539,048.40	0.00	0.00	539,048.40
12413	EQUIPO DE CÓMPUTO Y DE TECNOLOG	6,701,537.21	13,480.36	0.00	6,715,017.57
12419	OTROS MOBILIARIOS Y EQUIPOS DE	375,213.85	0.00	0.00	375,213.85
12421	EQUIPOS Y APARATOS AUDIOVISUALE	787,936.21	0.00	0.00	787,936.21
12422	APARATOS DEPORTIVOS	4,300.00	0.00	0.00	4,300.00
12423	CÁMARAS FOTOGRÁFICAS Y DE VIDEO	431,215.40	0.00	0.00	431,215.40
12429	OTRO MOBILIARIO Y EQUIPO EDUCAC	2,427,519.82	0.00	0.00	2,427,519.82
12431	EQUIPO MÉDICO Y DE LABORATORIO	2,369,743.63	0.00	0.00	2,369,743.63
12432	INSTRUMENTAL MÉDICO Y DE LABORA	4,848.80	0.00	0.00	4,848.80
12441	AUTOMÓVILES Y EQUIPO TERRESTRE	1,984,941.99	0.00	0.00	1,984,941.99
12464	SISTEMAS DE AIRE ACONDICIONADO,	203,107.35	0.00	0.00	203,107.35
12465	EQUIPO DE COMUNICACIÓN Y TELECO	136,460.98	0.00	0.00	136,460.98
12466	EQUIPOS DE GENERACIÓN ELÉCTRICA	114,476.92	0.00	0.00	114,476.92
12467	HERRAMIENTAS Y MÁQUINAS-HERRAMI	1,442,817.78	0.00	0.00	1,442,817.78
12469	OTROS EQUIPOS	524,238.90	0.00	0.00	524,238.90
12511	SOFTWARE	1,398,518.80	0.00	0.00	1,398,518.80
12541	LICENCIAS INFORMÁTICAS E INTELE	358,732.90	0.00	0.00	358,732.90
12612	DEPRECIACIÓN ACUMULADA DE EDIFI	-7,582,476.02	0.00	137,235.87	-7,719,711.89
12631	DEPRECIACIÓN ACUMULADA DE MOBIL	-6,127,790.87	0.00	74,151.56	-6,201,942.43
12632	DEPRECIACIÓN ACUMULADA DE MOBIL	-2,637,781.18	0.00	37,000.69	-2,674,781.87
12633	DEPRECIACIÓN ACUMULADA DE EQUIP	-1,728,840.90	0.00	36,046.44	-1,764,887.34
12634	DEPRECIACIÓN ACUMULADA DE EQUIP	-599,089.21	0.00	15,999.03	-615,088.24
12636	DEPRECIACIÓN ACUMULADA DE MAQUI	-757,003.67	0.00	19,458.18	-776,461.85
12651	AMORTIZACIÓN ACUMULADAS DE SOFT	-1,247,261.94	0.00	5,592.25	-1,252,854.19
12654	AMORTIZACIÓN ACUMULADAS DE LICE	-35,558.09	0.00	5,980.08	-41,538.17
21121	DEUDAS POR ADQUISICIÓN DE BIENE	-214,148.61	1,733,469.89	1,706,336.49	-187,015.21
21171	RETENCIONES DE IMPUESTOS POR PA	-262,401.24	260,383.39	194,019.93	-196,037.78
21172	RETENCIONES DEL SISTEMA DE SEGU	-32,246.90	19,690.94	33,183.82	-45,739.78
21179	OTRAS RETENCIONES Y CONTRIBUCIO	-309,498.57	84,341.60	87,414.00	-312,570.97
31121	BIENES INMUEBLES E INFRAESTRUCT	-49,454,367.84	0.00	0.00	-49,454,367.84
31131	BIENES MUEBLES	-13,218,399.75	0.00	0.00	-13,218,399.75
31141	BIENES INTANGIBLES	-1,122,620.99	0.00	0.00	-1,122,620.99
32211	RESULTADOS DE EJERCICIOS ANTERI	9,393,173.41	0.00	6,000.00	9,387,173.41
41590	OTROS PRODUCTOS QUE GENERAN ING	-74,292.97	0.00	7,134.86	-81,427.83
41730	INGRESOS POR VENTA DE BIENES Y	-2,387,327.44	2,800.00	723,847.00	-3,108,374.44
42130	CONVENIOS	-6,003,585.00	0.00	1,310,379.00	-7,313,964.00
42210	TRANSFERENCIAS INTERNAS Y ASIGN	-6,772,965.00	0.00	1,310,379.00	-8,083,344.00
43190	OTROS INGRESOS FINANCIEROS	-50,000.00	0.00	0.00	-50,000.00
43990	OTROS INGRESOS Y BENEFICIOS VAR	-308,243.21	0.00	1,007.20	-309,250.41
51110	REMUNERACIONES AL PERSONAL DE C	7,286,157.86	1,036,603.56	0.00	8,322,761.42
51130	REMUNERACIONES ADICIONALES Y ES	465,786.48	5,024.00	0.00	470,810.48
51140	SEGURIDAD SOCIAL	1,061,806.02	108,237.32	0.00	1,170,043.34
51150	OTRAS PRESTACIONES SOCIALES Y E	653,098.45	353,881.14	0.00	1,006,979.59

**BALANZA ACUMULADA AL 31 DE AGOSTO 2018**

Plan de cuentas	Descripción	Saldo Inicial	Débitos	Créditos	Saldo Final
51210	MATERIALES DE ADMINISTRACIÓN, E	198,092.08	69,263.84	0.00	267,355.92
51220	ALIMENTOS Y UTENSILIOS	13,532.28	5,463.97	0.00	18,996.25
51240	MATERIALES Y ARTÍCULOS DE CONST	22,763.88	14,372.12	0.00	37,136.00
51250	PRODUCTOS QUÍMICOS, FARMACÉUTIC	24,937.72	126.00	0.00	25,063.72
51260	COMBUSTIBLES, LUBRICANTES Y ADI	289,373.54	30,284.81	0.00	319,658.35
51270	VESTUARIO, BLANCOS, PRENDAS DE	15,246.39	0.00	0.00	15,246.39
51290	HERRAMIENTAS, REFACCIONES Y ACC	41,905.36	9,004.33	0.00	50,909.69
51310	SERVICIOS BÁSICOS	515,667.34	87,060.00	0.00	602,727.34
51320	SERVICIOS DE ARRENDAMIENTO	128,772.72	11,370.32	0.00	140,143.04
51330	SERVICIOS PROFESIONALES, CIENTÍ	1,746,702.89	181,069.42	0.00	1,927,772.31
51340	SERVICIOS FINANCIEROS, BANCARIO	90,286.35	83,417.96	0.00	173,704.31
51350	SERVICIOS DE INSTALACIÓN, REPAR	391,790.68	48,074.07	0.00	439,864.75
51360	SERVICIOS DE COMUNICACIÓN SOCIA	160,627.72	11,600.00	0.00	172,227.72
51370	SERVICIOS DE TRASLADO Y VIÁTICO	118,875.66	26,365.50	0.00	145,241.16
51380	SERVICIOS OFICIALES	291,927.99	13,531.66	0.00	305,459.65
51390	OTROS SERVICIOS GENERALES	628,050.73	70,809.00	0.00	698,859.73
52420	BECAS	211,000.00	0.00	0.00	211,000.00
55132	DEPRECIACIÓN DE EDIFICIOS NO RE	960,651.09	137,235.87	0.00	1,097,886.96
55151	DEPRECIACIÓN DE MOBILIARIO Y EQ	532,798.77	74,151.56	0.00	606,950.33
55152	DEPRECIACIÓN DE MOBILIARIO Y EQ	255,488.07	37,000.69	0.00	292,488.76
55153	DEPRECIACIÓN DE EQUIPO E INSTRU	247,637.54	36,046.44	0.00	283,683.98
55154	DEPRECIACIÓN DE EQUIPO DE TRANS	106,698.32	15,999.03	0.00	122,697.35
55156	DEPRECIACIÓN DE MAQUINARIA, OTR	132,008.36	19,458.18	0.00	151,466.54
55171	AMORTIZACIÓN DE SOFTWARE	83,761.42	5,592.25	0.00	89,353.67
55174	AMORTIZACIÓN DE LICENCIAS	19,839.35	5,980.08	0.00	25,819.43
81110	LEY DE INGRESOS ESTIMADA	27,400,721.00	0.00	0.00	27,400,721.00
81210	LEY DE INGRESOS POR EJECUTAR	-11,955,110.56	4,111,971.06	770,166.06	-8,613,305.56
81310	MODIFICACIONES A LA LEY DE INGR	150,803.18	767,366.06	759,224.00	158,945.24
81410	LEY DE INGRESOS DEVENGADA	0.00	3,355,547.06	3,355,547.06	0.00
81510	LEY DE INGRESOS RECAUDADA	-15,596,413.62	2,800.00	3,352,747.06	-18,946,360.68
82110	PRESUPUESTO DE EGRESOS APROBADO	-27,400,721.00	0.00	0.00	-27,400,721.00
82210	PRESUPUESTO DE EGRESOS POR EJER	-3,781,916.26	172,934.18	3,113,288.22	-6,722,270.30
82310	MODIFICACIONES AL PRESUPUESTO D	-1,781,719.73	158,792.12	172,934.18	-1,795,861.79
82410	PRESUPUESTO DE EGRESOS COMPROME	18,358,051.89	3,670,544.76	2,895,088.04	19,133,508.61
82510	PRESUPUESTO DE EGRESOS DEVENGAD	135,892.11	2,878,128.90	2,920,184.32	93,836.69
82610	PRESUPUESTO DE EGRESOS EJERCIDO	181,518.11	2,487,154.42	2,563,567.48	105,105.05
82710	PRESUPUESTO DE EGRESOS PAGADO	14,288,894.88	2,580,526.62	283,018.76	16,586,402.74
		0.00	36,593,679.92	36,593,679.92	0.00

**C. Iris García Gutiérrez**  
 Jefe de Departamento de Recursos  
 Financieros, Programación y Contabilidad  
 Elaboró

**C.P. Fabiola Velázquez Chaparro**  
 Directora de Administración y Finanzas  
 Revisó

**M. en E. Arturo Adolfo Vallejo Casanova**  
 Rector  
 Autorizó

Balanza a Detalle a 31 de agosto 2018

Plan de Cuentas	Objeto del Gasto	Descripción	Saldo Inicial	Actv Periodo	Saldo Final
11112	1112003	Fondo Fijo Recursos Humanos Materiales Y	15,000.00	0.00	15,000.00
11121	1114001	Recursos Estatales 0194024788	58,885.98	0.00	58,885.98
11121	1114002	Recursos Federales 0194024834	15,000.00	0.00	15,000.00
11121	1114003	Recursos Propios 0194024885	584,714.96	434,058.27	1,018,773.23
11121	1114004	Recursos Promep 0194024583	595,991.32	3,467.41	599,458.73
11121	1114011	Recurso FAM Cta. 0106254500	15,003.31	-15,003.31	0.00
11121	1114018	Recursos FAM 0110869635	15,002.03	-15,002.03	0.00
11121	1114019	Recurso PFCE 2017 0111101056	259,244.52	1,457.65	260,702.17
11121	1114021	Recurso Estatal 0111334573	1,100,022.82	-209,458.48	890,564.34
11121	1114022	Recurso Federal 0111334700	597,794.36	862,098.90	1,459,893.26
11121	1114023	Recurso Propio Concytec 0112081350	110,000.00	0.46	110,000.46
11121	1114024	Recurso Propio Títulos y Cédulas 0112137	290,100.00	8,658.16	298,758.16
11141	1112002	Fondo de Inversión Promep 2044150449	-0.01	0.01	0.00
11231	1231001	DEUDORES DIVERSOS	17,361.00	-10,741.00	6,620.00
11311	1311001	ANTICIPO A PROVEEDORES	2,140.00	40,440.06	42,580.06
12331	1C31001	Edificios Y Locales	49,454,367.84	0.00	49,454,367.84
12411	1D11001	Muebles De Oficina Y Estantería	1,902,153.86	0.00	1,902,153.86
12412	1D12001	Muebles, Excepto De Oficina Y Estantería	539,048.40	0.00	539,048.40
12413	1D13001	Equipo De Cómputo Y De Tecnologías De La	6,676,492.25	0.00	6,676,492.25
12413	5515011	Equipo De Cómputo Y De Tecnologia	25,044.96	13,480.36	38,525.32
12419	1D19001	Otros Mobiliarios Y Equipos De Administr	370,523.85	0.00	370,523.85
12419	5519011	Otros Mobiliarios Y Equipos De	4,690.00	0.00	4,690.00
12421	1D21001	Equipos Y Aparatos Audiovisuales	787,936.21	0.00	787,936.21
12422	1D22001	Aparatos Deportivos	4,300.00	0.00	4,300.00
12423	1D23001	Cámaras Fotográficas Y De Video	431,215.40	0.00	431,215.40
12429	1D29001	Otro Mobiliario Y Equipo Educacional Y R	2,427,519.82	0.00	2,427,519.82
12431	1D31001	Equipo Médico Y De Laboratorio	2,369,743.63	0.00	2,369,743.63
12432	1D32001	INSTRUMENTAL MEDICO Y DE LABORATORIO	4,848.80	0.00	4,848.80
12441	1D41001	Vehículos Y Equipo Terrestre	1,984,941.99	0.00	1,984,941.99
12464	1D64001	Sistemas De Aire Acondicionado, Calefacc	203,107.35	0.00	203,107.35
12465	1D65001	Equipo De Comunicación Y Telecomunicació	136,460.98	0.00	136,460.98
12466	1D66001	Equipos De Generación Eléctrica, Aparato	114,476.92	0.00	114,476.92
12467	1D67001	Herramientas Y Máquinas-Herramienta	1,442,817.78	0.00	1,442,817.78
12469	1D69001	Otros Equipos	524,238.90	0.00	524,238.90
12511	1E11001	Software	1,398,518.80	0.00	1,398,518.80
12541	1E41001	Licencias informáticas e intelectuales	138,564.90	0.00	138,564.90
12541	5597011	LICENCIAS INFORMATICAS E INTELLECTUALES	220,168.00	0.00	220,168.00
12612	1F12332	Depreciación Acumulada De edificaciones	-7,582,476.02	-137,235.87	-7,719,711.89
12631	1F31D11	Depreciación Acumulada De muebles De Ofi	-169,761.74	-4,672.27	-174,434.01
12631	1F31D12	Depreciación Acumulada De Muebles, Excep	-131,831.56	-4,492.07	-136,323.63
12631	1F31D13	Depreciación Acumulada De equipo De Cómp	-5,756,572.49	-61,961.70	-5,818,534.19
12631	1F31D19	Depreciación Acumulada De otros Mobiliar	-69,625.08	-3,025.52	-72,650.60
12632	1F32D21	Depreciación Acumulada De equipos Y Apar	-649,447.47	-4,535.56	-653,983.03
12632	1F32D22	Depreciación Acumulada De Aparatos Depor	-3,511.69	-71.67	-3,583.36
12632	1F32D23	Depreciación Acumulada De cámaras Fotogr	-376,086.16	-1,835.44	-377,921.60
12632	1F32D29	Depreciación Acumulada De otro Mobiliari	-1,608,735.86	-30,558.02	-1,639,293.88
12633	1F33D31	Depreciación Acumulada De equipo Médico	-1,727,063.04	-35,965.63	-1,763,028.67
12633	1F33D32	Depreciacion Acumulada de Instrumental M	-1,777.86	-80.81	-1,858.67
12634	1F34D41	Depreciación Acumulada De vehículos Y Eq	-599,089.21	-15,999.03	-615,088.24
12636	1F36D64	Depreciación Acumulada De sistemas De Ai	-60,627.30	-1,692.56	-62,319.86

**Balanza a Detalle a 31 de agosto 2018**

Plan de Cuentas	Objeto del Gasto	Descripción	Saldo Inicial	Actv Periodo	Saldo Final
12636	1F36D65	Depreciación Acumulada De equipo De Comu	-27,703.82	-1,137.17	-28,840.99
12636	1F36D66	Depreciación Acumulada De equipos De Gen	-45,048.90	-953.97	-46,002.87
12636	1F36D67	Depreciación Acumulada De herramientas Y	-524,798.45	-11,305.82	-536,104.27
12636	1F36D69	Depreciación Acumulada De Otros Equipos	-98,825.20	-4,368.66	-103,193.86
12651	1F51E11	Depreciación Acumulada De software	-1,247,261.94	-5,592.25	-1,252,854.19
12654	1F54E41	Depreciación Acumulada De Licencias Info	-35,558.09	-5,980.08	-41,538.17
21121	2121001	PROVEEDORES	-214,148.61	27,133.40	-187,015.21
21171	2171001	I.S.P.T.	-246,614.27	65,760.68	-180,853.59
21171	2171003	IMPUESTOS Y RETENCIONES POR PAGAR EN HON	-15,786.97	602.78	-15,184.19
21172	2172001	I.M.S.S.	-32,246.90	-13,492.88	-45,739.78
21179	2179001	Otras Retenciones De Nomina	-483.60	483.60	0.00
21179	2179003	Provisión de Factura	-309,014.97	-3,556.00	-312,570.97
31121	3321000	BIENES INMUEBLES E INFRAESTRUCTURA	-49,454,367.84	0.00	-49,454,367.84
31131	3131D11	Muebles de oficina y estantería	-1,433,248.62	0.00	-1,433,248.62
31131	3131D12	Muebles, excepto de oficina y estantería	-13,398.00	0.00	-13,398.00
31131	3131D13	Equipo de cómputo y de tecnologías de la	-3,630,979.48	0.00	-3,630,979.48
31131	3131D19	Otros mobiliarios y equipos de administr	-16,843.60	0.00	-16,843.60
31131	3131D21	Equipos y aparatos audiovisuales	-358,695.28	0.00	-358,695.28
31131	3131D23	Cámaras fotográficas y de video	-353,046.22	0.00	-353,046.22
31131	3131D29	Otro mobiliario y equipo educacional y r	-2,346,227.02	0.00	-2,346,227.02
31131	3131D31	Equipo médico y de laboratorio	-2,135,094.31	0.00	-2,135,094.31
31131	3131D41	Vehículos y equipo terrestre	-1,667,248.99	0.00	-1,667,248.99
31131	3131D64	Sistemas de aire acondicionado, calefac	-6,264.00	0.00	-6,264.00
31131	3131D66	Equipos de generación eléctrica, aparato	-31,801.40	0.00	-31,801.40
31131	3131D67	Herramientas y máquinas-herramienta	-1,225,552.83	0.00	-1,225,552.83
31141	3141000	Software	-1,122,620.99	0.00	-1,122,620.99
32211	3B11001	Resultado De Ejercicios Anteriores	9,393,173.41	-6,000.00	9,387,173.41
41590	4510401	Rendimientos Estatales	-26.57	-1.74	-28.31
41590	4510402	Rendimientos Federales	-91.53	-9.78	-101.31
41590	4510403	Rendimientos Propios	-28,896.04	-2,198.01	-31,094.05
41590	4510404	Rendimientos Promep	-20,992.04	-3,467.42	-24,459.46
41590	4510405	Rendimientos Fam	-2.29	-0.26	-2.55
41590	4510406	Rendimientos PFCE	-24,284.50	-1,457.65	-25,742.15
41730	4710201	Examen De Admisión	-116,525.00	-22,575.00	-139,100.00
41730	4710202	Inscripciones	-11,022.00	-372,215.00	-383,237.00
41730	4710203	Reinscripciones	-1,302,442.00	-115,731.00	-1,418,173.00
41730	4710204	Constancia De Estudios	-7,692.00	-2,516.00	-10,208.00
41730	4710205	Reposición De Credencial Alumno	-5,140.00	-105.00	-5,245.00
41730	4710206	Kárdex	-17,982.44	-3,404.00	-21,386.44
41730	4710208	Examen Extraordinario	-97,736.00	-40,290.00	-138,026.00
41730	4710209	Trámite De Titulación Tsu	-115,006.00	-2,204.00	-117,210.00
41730	4710210	Trámite De Cédula Profesional Para Tsu	-183,752.00	-7,352.00	-191,104.00
41730	4710211	Curso De Idioma Sabatino Para Público En	-20,475.00	1,225.00	-19,250.00
41730	4710212	Curso De Idioma Sabatino Para Alumnos Y	-29,400.00	-1,225.00	-30,625.00
41730	4710215	Convenios De Colaboración Académica	-110,000.00	-8,700.00	-118,700.00
41730	4710217	Otros Ingresos	-30,000.00	0.00	-30,000.00
41730	4710218	Certificado de estudios	-840.00	0.00	-840.00
41730	4710221	Trámite de equivalencia de estudios	-2,153.00	997.00	-1,156.00
41730	4710224	Certificado de Estudios	0.00	-1,785.00	-1,785.00
41730	4710227	Acta de Exención de Examen Profesional	-6,622.00	-4,047.00	-10,669.00

**Balanza a Detalle a 31 de agosto 2018**

Plan de Cuentas	Objeto del Gasto	Descripción	Saldo Inicial	Actv Periodo	Saldo Final
41730	4710229	Inscripción a Ingeniería	-6,300.00	-96,600.00	-102,900.00
41730	4710230	Reinscripción a Ingeniería	-319,200.00	-42,000.00	-361,200.00
41730	4710231	Constancia de Titulación	-4,095.00	-1,995.00	-6,090.00
41730	4710236	Duplicado de Certificado de Estudios	-105.00	-210.00	-315.00
41730	4710238	Duplicado de acta de exención de examen	-840.00	-315.00	-1,155.00
42130	4930102	Por Medio De La Federación	-6,003,585.00	-1,310,379.00	-7,313,964.00
42210	4910201	Aportaciones Estatales	-6,772,965.00	-1,310,379.00	-8,083,344.00
43190	4710217	Otros Ingresos	-50,000.00	0.00	-50,000.00
43990	4710217	Otros Ingresos	-75,710.21	0.00	-75,710.21
43990	4710217	Otros Ingresos	-232,533.00	-1,007.20	-233,540.20
51110	5113011	Sueldo Base Al Personal Permanente	301,128.51	117,010.84	418,139.35
51110	5113011	Sueldo Base Al Personal Permanente	470,850.01	0.00	470,850.01
51110	5113011	Sueldo Base Al Personal Permanente	160,279.14	55,026.38	215,305.52
51110	5113011	Sueldo Base Al Personal Permanente	214,996.42	0.00	214,996.42
51110	5113011	Sueldo Base Al Personal Permanente	1,106,115.98	364,736.18	1,470,852.16
51110	5113011	Sueldo Base Al Personal Permanente	1,552,949.88	0.00	1,552,949.88
51110	5113011	Sueldo Base Al Personal Permanente	65,090.34	23,296.78	88,387.12
51110	5113011	Sueldo Base Al Personal Permanente	97,987.12	0.00	97,987.12
51110	5113011	Sueldo Base Al Personal Permanente	1,361,400.28	476,533.38	1,837,933.66
51110	5113011	Sueldo Base Al Personal Permanente	1,955,360.18	0.00	1,955,360.18
51130	5131011	Prima quinquenal por años de servicios e	1,554.00	518.00	2,072.00
51130	5131011	Prima quinquenal por años de servicios e	2,072.00	0.00	2,072.00
51130	5131011	Prima quinquenal por años de servicios e	3,108.00	1,036.00	4,144.00
51130	5131011	Prima quinquenal por años de servicios e	4,144.00	0.00	4,144.00
51130	5131011	Prima quinquenal por años de servicios e	5,355.00	3,470.00	8,825.00
51130	5131011	Prima quinquenal por años de servicios e	12,187.86	0.00	12,187.86
51130	5131021	Acreditación por años de servicio en la	32,510.00	0.00	32,510.00
51130	5132011	Primas De Vacaciones Y Dominical	40,953.79	0.00	40,953.79
51130	5132011	Primas De Vacaciones Y Dominical	19,047.02	0.00	19,047.02
51130	5132011	Primas De Vacaciones Y Dominical	126,465.19	0.00	126,465.19
51130	5132011	Primas De Vacaciones Y Dominical	8,153.87	0.00	8,153.87
51130	5132011	Primas De Vacaciones Y Dominical	165,683.03	0.00	165,683.03
51130	5132031	Gratificación De Fin De Año	12,882.39	0.00	12,882.39
51130	5132031	Gratificación De Fin De Año	31,670.33	0.00	31,670.33
51140	5141021	Cuotas Del IMSS	35,991.00	0.00	35,991.00
51140	5141021	Cuotas Del IMSS	37,341.75	13,125.66	50,467.41
51140	5141021	Cuotas Del IMSS	17,126.37	0.00	17,126.37
51140	5141021	Cuotas Del IMSS	15,109.39	4,601.39	19,710.78
51140	5141021	Cuotas Del IMSS	114,241.51	0.00	114,241.51
51140	5141021	Cuotas Del IMSS	120,643.90	38,397.32	159,041.22
51140	5141021	Cuotas Del IMSS	8,396.28	0.00	8,396.28
51140	5141021	Cuotas Del IMSS	8,431.80	2,872.36	11,304.16
51140	5141021	Cuotas Del IMSS	141,677.82	0.00	141,677.82
51140	5141021	Cuotas Del IMSS	139,639.58	49,240.59	188,880.17
51140	5143011	Aportaciones Al Sistema De Ahorro Para E	12,304.44	0.00	12,304.44
51140	5143011	Aportaciones Al Sistema De Ahorro Para E	28,958.61	0.00	28,958.61
51140	5143011	Aportaciones Al Sistema De Ahorro Para E	6,760.22	0.00	6,760.22
51140	5143011	Aportaciones Al Sistema De Ahorro Para E	14,091.14	0.00	14,091.14
51140	5143011	Aportaciones Al Sistema De Ahorro Para E	42,359.08	0.00	42,359.08
51140	5143011	Aportaciones Al Sistema De Ahorro Para E	96,377.77	0.00	96,377.77

**Balanza a Detalle a 31 de agosto 2018**

Plan de Cuentas	Objeto del Gasto	Descripción	Saldo Inicial	Actv Periodo	Saldo Final
51140	5143011	Aportaciones Al Sistema De Ahorro Para E	2,745.36	0.00	2,745.36
51140	5143011	Aportaciones Al Sistema De Ahorro Para E	5,989.12	0.00	5,989.12
51140	5143011	Aportaciones Al Sistema De Ahorro Para E	52,700.35	0.00	52,700.35
51140	5143011	Aportaciones Al Sistema De Ahorro Para E	116,180.73	0.00	116,180.73
51140	5144011	Seguro De Vida	44,739.80	0.00	44,739.80
51150	5152011	Liquidaciones Por Indemnización	268,380.97	0.00	268,380.97
51150	5152031	Antigüedad	17,462.88	0.00	17,462.88
51150	5152031	Antigüedad	81,129.60	0.00	81,129.60
51150	5154021	Ayuda adquisición de lentes	11,700.00	3,899.99	15,599.99
51150	5154061	Despensa	15,750.00	5,250.00	21,000.00
51150	5154061	Despensa	21,000.00	0.00	21,000.00
51150	5154061	Despensa	4,500.00	1,500.00	6,000.00
51150	5154061	Despensa	5,250.00	0.00	5,250.00
51150	5154061	Despensa	46,725.00	15,000.00	61,725.00
51150	5154061	Despensa	61,500.00	0.00	61,500.00
51150	5154061	Despensa	4,500.00	1,500.00	6,000.00
51150	5154061	Despensa	6,000.00	0.00	6,000.00
51150	5154061	Despensa	46,200.00	15,750.00	61,950.00
51150	5154061	Despensa	63,000.00	0.00	63,000.00
51150	5154071	Despensa Especial	0.00	35,103.25	35,103.25
51150	5154071	Despensa Especial	0.00	16,507.96	16,507.96
51150	5154071	Despensa Especial	0.00	109,420.90	109,420.90
51150	5154071	Despensa Especial	0.00	6,989.03	6,989.03
51150	5154071	Despensa Especial	0.00	142,960.01	142,960.01
51210	5211011	Materiales Útiles Y Equipos Menores De O	331.20	3,715.87	4,047.07
51210	5211011	Materiales Útiles Y Equipos Menores De O	36,738.24	0.00	36,738.24
51210	5214011	Mat. Útiles Y Equipo Menores De Tecnolo	53,100.20	53,350.08	106,450.28
51210	5215011	Material Impreso e información digital.	71,112.00	0.00	71,112.00
51210	5216011	Material De Limpieza	36,588.45	12,197.89	48,786.34
51210	5216011	Material De Limpieza	221.99	0.00	221.99
51220	5221011	Productos Alimenticios Para Personas	560.00	2,679.97	3,239.97
51220	5221011	Productos Alimenticios Para Personas	12,972.28	2,784.00	15,756.28
51240	5246011	Material Eléctrico Y Electrónico	16,038.74	11,484.00	27,522.74
51240	5246011	Material Eléctrico Y Electrónico	2,383.39	2,888.12	5,271.51
51240	5249021	Otros Materiales Y Artículos De Construc	4,341.75	0.00	4,341.75
51250	5252011	Fertilizantes, pesticidas y otros agroqu	0.00	126.00	126.00
51250	5253031	Medicinas Y Productos Farmacéuticos	6,661.71	0.00	6,661.71
51250	5255041	Otros Materiales, Accesorios Y Suministr	18,276.01	0.00	18,276.01
51260	5261011	Combustibles, Lubricantes Y Aditivos Par	108,472.82	30,284.81	138,757.63
51260	5261011	Combustibles, Lubricantes Y Aditivos Par	180,900.72	0.00	180,900.72
51270	5271011	Vestuario Y Uniformes	7,830.00	0.00	7,830.00
51270	5272011	Prendas De Seguridad Y Protección Person	6,532.89	0.00	6,532.89
51270	5273011	Artículos Deportivos	883.50	0.00	883.50
51290	5291011	Herramientas Menores	12,859.59	2,165.31	15,024.90
51290	5292011	Refacciones Y Accesorios Menores De Edif	0.00	399.01	399.01
51290	5294011	Refacciones Y Accesorios menores De Equi	1,268.00	0.00	1,268.00
51290	5294011	Refacciones Y Accesorios menores De Equi	273.81	0.00	273.81
51290	5295011	Refacciones y Accesorios menores de equi	18,633.20	0.00	18,633.20
51290	5296011	Refacciones y accesorios menores de Equi	719.80	176.00	895.80
51290	5296011	Refacciones y accesorios menores de Equi	7,069.21	0.00	7,069.21

**Balanza a Detalle a 31 de agosto 2018**

Plan de Cuentas	Objeto del Gasto	Descripción	Saldo Inicial	Actv Periodo	Saldo Final
51290	5296012	Neumáticos para transporte.	0.00	5,914.01	5,914.01
51290	5298011	Refacciones y accesorios menores de maqu	40.00	350.00	390.00
51290	5298011	Refacciones y accesorios menores de maqu	1,041.75	0.00	1,041.75
51310	5311011	Energía Eléctrica	141,250.00	36,426.00	177,676.00
51310	5312011	Gas	1,002.59	0.00	1,002.59
51310	5313011	Agua	15,312.00	5,104.00	20,416.00
51310	5315011	Telefonía Celular	11,146.83	0.00	11,146.83
51310	5317011	Servicio De Acceso De Internet, Redes Y	19,416.08	0.00	19,416.08
51310	5317011	Servicio De Acceso De Internet, Redes Y	16,820.00	0.00	16,820.00
51310	5317011	Servicio De Acceso De Internet, Redes Y	298,410.00	45,530.00	343,940.00
51310	5318011	Servicios Postales Y Telegráficos	12,309.84	0.00	12,309.84
51320	5323011	Arrendamiento De Mobiliario Y	48,772.72	11,370.32	60,143.04
51320	5327011	Arrendamiento de activos intangibles	80,000.00	0.00	80,000.00
51330	5331011	Servicios Legales De Contabilidad, Audit	12,760.00	0.00	12,760.00
51330	5332011	Servicios De Diseño, Arquitectura, Ingen	42,340.00	0.00	42,340.00
51330	5333031	Otros Servicios Técnicos O Profesionales	1,298,533.22	181,039.42	1,479,572.64
51330	5333031	Otros Servicios Técnicos O Profesionales	8,000.00	0.00	8,000.00
51330	5334011	Servicios De Capacitación	69,000.00	0.00	69,000.00
51330	5336011	Impresiones De Documentos Oficiales Para	4,019.40	0.00	4,019.40
51330	5336011	Impresiones De Documentos Oficiales Para	3,636.60	0.00	3,636.60
51330	5336021	Publicaciones Oficiales P/Difusión E Inf	2,610.00	0.00	2,610.00
51330	5336051	Publicaciones Oficiales Para Difusión E	1,252.80	0.00	1,252.80
51330	5336061	Otros Servicios De Apoyo Administrativo	0.00	30.00	30.00
51330	5338011	Servicios De Vigilancia	304,550.87	0.00	304,550.87
51340	5341011	Servicios Financieros Y Bancarios	32,792.12	6,767.55	39,559.67
51340	5344011	Seguros De Responsabilidad Patrimonial Y	15,940.00	0.00	15,940.00
51340	5345011	Seguro De Bienes Patrimoniales	33,090.93	76,650.41	109,741.34
51340	5345011	Seguro De Bienes Patrimoniales	8,463.30	0.00	8,463.30
51350	5351011	Conservación Y Mantenimiento Menor De In	10,092.00	1,896.98	11,988.98
51350	5351011	Conservación Y Mantenimiento Menor De In	51,235.44	10,044.89	61,280.33
51350	5352011	Mantenimiento y conservación de mobiliar	696.00	43.20	739.20
51350	5352011	Mantenimiento y conservación de mobiliar	1,952.99	0.00	1,952.99
51350	5352021	Mantenimiento Y Conservación De Equipo D	534.00	0.00	534.00
51350	5353011	Instalación, reparación y mantenimiento	0.00	2,668.00	2,668.00
51350	5353011	Instalación, reparación y mantenimiento	3,650.16	0.00	3,650.16
51350	5354011	Instalación, Reparación y Mantenimiento	3,767.68	0.00	3,767.68
51350	5355011	Reparación Y Mantenimiento De Equipo De	76,763.48	1,869.00	78,632.48
51350	5357011	Instalación, reparación y mantenimiento	5,994.93	0.00	5,994.93
51350	5358011	Servicio De Limpieza Y Manejo De Desecho	207,872.00	31,552.00	239,424.00
51350	5359011	Servicios De Jardinería Y Fumigación	29,232.00	0.00	29,232.00
51360	5361011	Dif Radio Y Tv Actividades Gubernamental	12,739.31	0.00	12,739.31
51360	5361011	Dif Radio Y Tv Actividades Gubernamental	25,527.43	0.00	25,527.43
51360	5361011	Dif Radio Y Tv Actividades Gubernamental	580.00	0.00	580.00
51360	5362011	Difusión Por Radio, Televisión Y Otros Y	9,711.14	0.00	9,711.14
51360	5362011	Difusión Por Radio, Televisión Y Otros Y	31,547.36	0.00	31,547.36
51360	5362011	Difusión Por Radio, Televisión Y Otros Y	422.50	0.00	422.50
51360	5366011	Servicio de creación y difusión de conte	80,099.98	11,600.00	91,699.98
51370	5371021	Pasajes Aéreos Nacionales	9,669.00	0.00	9,669.00
51370	5372011	Pasajes terrestres estatales	749.00	885.00	1,634.00
51370	5372011	Pasajes terrestres estatales	16,093.15	0.00	16,093.15

**Balanza a Detalle a 31 de agosto 2018**

Plan de Cuentas	Objeto del Gasto	Descripción	Saldo Inicial	Actv Periodo	Saldo Final
51370	5372021	Pasajes Terrestres Nacionales	2,858.00	13,846.34	16,704.34
51370	5372021	Pasajes Terrestres Nacionales	43,665.97	3,943.16	47,609.13
51370	5375011	Viáticos estatales	100.00	0.00	100.00
51370	5375011	Viáticos estatales	1,114.00	0.00	1,114.00
51370	5375021	Viáticos Nacionales En El País	296.00	3,291.00	3,587.00
51370	5375021	Viáticos Nacionales En El País	44,330.54	4,400.00	48,730.54
51380	5382011	Gastos De Orden Social Y Cultural	5,946.41	348.00	6,294.41
51380	5382011	Gastos De Orden Social Y Cultural	63,070.71	0.00	63,070.71
51380	5383011	Congresos Y Convenciones	0.00	7,760.00	7,760.00
51380	5383011	Congresos Y Convenciones	65,699.00	0.00	65,699.00
51380	5383011	Congresos Y Convenciones	20,000.00	4,798.87	24,798.87
51380	5383011	Congresos Y Convenciones	101,779.03	0.00	101,779.03
51380	5385011	Gastos De Representación	13,574.84	624.79	14,199.63
51380	5385011	Gastos De Representación	21,858.00	0.00	21,858.00
51390	5392011	Impuestos Y Derechos	188,828.20	230.00	189,058.20
51390	5392011	Impuestos Y Derechos	303,594.53	42,604.00	346,198.53
51390	5398011	Impuesto A La Nómina	6,616.00	0.00	6,616.00
51390	5398011	Impuesto A La Nómina	7,303.00	3,230.00	10,533.00
51390	5398011	Impuesto A La Nómina	2,997.00	0.00	2,997.00
51390	5398011	Impuesto A La Nómina	3,309.00	1,235.00	4,544.00
51390	5398011	Impuesto A La Nómina	22,959.00	0.00	22,959.00
51390	5398011	Impuesto A La Nómina	25,169.00	9,817.00	34,986.00
51390	5398011	Impuesto A La Nómina	1,723.00	0.00	1,723.00
51390	5398011	Impuesto A La Nómina	1,558.00	650.00	2,208.00
51390	5398011	Impuesto A La Nómina	28,611.00	0.00	28,611.00
51390	5398011	Impuesto A La Nómina	35,383.00	13,043.00	48,426.00
52420	5442021	Becas Estudiantes	211,000.00	0.00	211,000.00
55132	1I33222	Depreciación De Edificaciones Educativas	960,651.09	137,235.87	1,097,886.96
55151	1D11002	Depreciacion De Muebles De Oficina Y Est	32,705.89	4,672.27	37,378.16
55151	1D12002	Depreciacion De Muebles, Excepto De Ofic	31,444.49	4,492.07	35,936.56
55151	1D13002	Depreciacion De Equipo De Cómputo Y De T	449,481.38	61,961.70	511,443.08
55151	1D19002	Depreciacion De Otros Mobiliarios y Equi	19,167.01	3,025.52	22,192.53
55152	1D21002	Depreciación De Equipos Y Aparatos Audio	29,721.83	4,535.56	34,257.39
55152	1D22002	Depreciación De Aparatos Deportivo	501.68	71.67	573.35
55152	1D23002	Depreciación De Cámaras Fotográficas Y D	11,358.42	1,835.44	13,193.86
55152	1D29002	Depreciación De Otro Mobiliario Y Equipo	213,906.14	30,558.02	244,464.16
55153	1D31002	Depreciación De Equipo Médico Y De Labor	247,071.87	35,965.63	283,037.50
55153	1D32002	Depreciación De Instrumental Medico y de	565.67	80.81	646.48
55154	1D41002	Depreciación De Vehículos Y Equipo Terre	106,698.32	15,999.03	122,697.35
55156	1D64002	Depreciación De Sistemas De Aire Acondic	11,847.92	1,692.56	13,540.48
55156	1D65002	Depreciación De Equipo De Comunicación Y	7,960.19	1,137.17	9,097.36
55156	1D66002	Depreciación De Equipos De Generación El	6,677.79	953.97	7,631.76
55156	1D67002	Depreciación De Herramientas Y Máquinas-	77,035.09	11,305.82	88,340.91
55156	1D69002	Depreciacion de otros Equipos	28,487.37	4,368.66	32,856.03
55171	1E11002	Depreciación De Software	83,761.42	5,592.25	89,353.67
55174	1E41002	Depreciación Licencias informáticas e in	19,839.35	5,980.08	25,819.43
81110	4710203	Reinscripciones	3,896,509.00	0.00	3,896,509.00
81110	4910201	Aportaciones Estatales	12,759,630.00	0.00	12,759,630.00
81110	4930102	Por Medio De La Federación	10,744,582.00	0.00	10,744,582.00
81210	4710203	Reinscripciones	-1,227,448.56	723,847.00	-503,601.56



Balanza a Detalle a 31 de agosto 2018

Plan de Cuentas	Objeto del Gasto	Descripción	Saldo Inicial	Actv Periodo	Saldo Final
81210	4710211	Curso De Idioma Sabatino Para Público En	0.00	-1,225.00	-1,225.00
81210	4710221	Trámite de equivalencia de estudios	0.00	-1,575.00	-1,575.00
81210	4910201	Aportaciones Estatales	-5,986,665.00	1,310,379.00	-4,676,286.00
81210	4930102	Por Medio De La Federación	-4,740,997.00	1,310,379.00	-3,430,618.00
81310	4510401	Rendimientos Estatales	26.57	1.74	28.31
81310	4510402	Rendimientos Federales	91.53	9.78	101.31
81310	4510403	Rendimientos Propios	28,896.04	2,198.01	31,094.05
81310	4510404	Rendimientos Promep	20,992.04	3,467.42	24,459.46
81310	4510405	Rendimientos Fam	2.29	0.26	2.55
81310	4510406	Rendimientos PFCE	24,284.50	1,457.65	25,742.15
81310	4710201	Examen De Admisión	116,525.00	22,575.00	139,100.00
81310	4710202	Inscripciones	11,022.00	372,215.00	383,237.00
81310	4710203	Reinscripciones	-1,366,618.44	-608,116.00	-1,974,734.44
81310	4710204	Constancia De Estudios	7,692.00	2,516.00	10,208.00
81310	4710205	Reposición De Credencial Alumno	5,140.00	105.00	5,245.00
81310	4710206	Kárdex	17,982.44	3,404.00	21,386.44
81310	4710208	Examen Extraordinario	97,736.00	40,290.00	138,026.00
81310	4710209	Trámite De Titulación Tsu	115,006.00	2,204.00	117,210.00
81310	4710210	Trámite De Cédula Profesional Para Tsu	183,752.00	7,352.00	191,104.00
81310	4710211	Curso De Idioma Sabatino Para Público En	20,475.00	0.00	20,475.00
81310	4710212	Curso De Idioma Sabatino Para Alumnos Y	29,400.00	1,225.00	30,625.00
81310	4710215	Convenios De Colaboración Académica	110,000.00	8,700.00	118,700.00
81310	4710217	Otros Ingresos	75,710.21	0.00	75,710.21
81310	4710217	Otros Ingresos	312,533.00	1,007.20	313,540.20
81310	4710218	Certificado de estudios	840.00	0.00	840.00
81310	4710221	Trámite de equivalencia de estudios	2,153.00	578.00	2,731.00
81310	4710224	Certificado de Estudios	0.00	1,785.00	1,785.00
81310	4710227	Acta de Exención de Examen Profesional	6,622.00	4,047.00	10,669.00
81310	4710229	Inscripción a Ingeniería	6,300.00	96,600.00	102,900.00
81310	4710230	Reinscripción a Ingeniería	319,200.00	42,000.00	361,200.00
81310	4710231	Constancia de Titulación	4,095.00	1,995.00	6,090.00
81310	4710236	Duplicado de Certificado de Estudios	105.00	210.00	315.00
81310	4710238	Duplicado de acta de exención de examen	840.00	315.00	1,155.00
81510	4510401	Rendimientos Estatales	-26.57	-1.74	-28.31
81510	4510402	Rendimientos Federales	-91.53	-9.78	-101.31
81510	4510403	Rendimientos Propios	-28,896.04	-2,198.01	-31,094.05
81510	4510404	Rendimientos Promep	-20,992.04	-3,467.42	-24,459.46
81510	4510405	Rendimientos Fam	-2.29	-0.26	-2.55
81510	4510406	Rendimientos PFCE	-24,284.50	-1,457.65	-25,742.15
81510	4710201	Examen De Admisión	-116,525.00	-22,575.00	-139,100.00
81510	4710202	Inscripciones	-11,022.00	-372,215.00	-383,237.00
81510	4710203	Reinscripciones	-1,302,442.00	-115,731.00	-1,418,173.00
81510	4710204	Constancia De Estudios	-7,692.00	-2,516.00	-10,208.00
81510	4710205	Reposición De Credencial Alumno	-5,140.00	-105.00	-5,245.00
81510	4710206	Kárdex	-17,982.44	-3,404.00	-21,386.44
81510	4710208	Examen Extraordinario	-97,736.00	-40,290.00	-138,026.00
81510	4710209	Trámite De Titulación Tsu	-115,006.00	-2,204.00	-117,210.00
81510	4710210	Trámite De Cédula Profesional Para Tsu	-183,752.00	-7,352.00	-191,104.00
81510	4710211	Curso De Idioma Sabatino Para Público En	-20,475.00	1,225.00	-19,250.00
81510	4710212	Curso De Idioma Sabatino Para Alumnos Y	-29,400.00	-1,225.00	-30,625.00

Balanza a Detalle a 31 de agosto 2018

Plan de Cuentas	Objeto del Gasto	Descripción	Saldo Inicial	Actv Periodo	Saldo Final
81510	4710215	Convenios De Colaboración Académica	-110,000.00	-8,700.00	-118,700.00
81510	4710217	Otros Ingresos	-75,710.21	0.00	-75,710.21
81510	4710217	Otros Ingresos	-312,533.00	-1,007.20	-313,540.20
81510	4710218	Certificado de estudios	-840.00	0.00	-840.00
81510	4710221	Trámite de equivalencia de estudios	-2,153.00	997.00	-1,156.00
81510	4710224	Certificado de Estudios	0.00	-1,785.00	-1,785.00
81510	4710227	Acta de Exención de Examen Profesional	-6,622.00	-4,047.00	-10,669.00
81510	4710229	Inscripción a Ingeniería	-6,300.00	-96,600.00	-102,900.00
81510	4710230	Reinscripción a Ingeniería	-319,200.00	-42,000.00	-361,200.00
81510	4710231	Constancia de Titulación	-4,095.00	-1,995.00	-6,090.00
81510	4710236	Duplicado de Certificado de Estudios	-105.00	-210.00	-315.00
81510	4710238	Duplicado de acta de exención de examen	-840.00	-315.00	-1,155.00
81510	4910201	Aportaciones Estatales	-6,772,965.00	-1,310,379.00	-8,083,344.00
81510	4930102	Por Medio De La Federación	-6,003,585.00	-1,310,379.00	-7,313,964.00
82110	5113011	Sueldo Base Al Personal Permanente	-687,216.27	0.00	-687,216.27
82110	5113011	Sueldo Base Al Personal Permanente	-838,913.57	0.00	-838,913.57
82110	5113011	Sueldo Base Al Personal Permanente	-296,259.81	0.00	-296,259.81
82110	5113011	Sueldo Base Al Personal Permanente	-361,656.71	0.00	-361,656.71
82110	5113011	Sueldo Base Al Personal Permanente	-2,349,424.79	0.00	-2,349,424.79
82110	5113011	Sueldo Base Al Personal Permanente	-2,868,040.88	0.00	-2,868,040.88
82110	5113011	Sueldo Base Al Personal Permanente	-124,805.73	0.00	-124,805.73
82110	5113011	Sueldo Base Al Personal Permanente	-152,355.56	0.00	-152,355.56
82110	5113011	Sueldo Base Al Personal Permanente	-2,491,511.68	0.00	-2,491,511.68
82110	5113011	Sueldo Base Al Personal Permanente	-3,040,718.78	0.00	-3,040,718.78
82110	5131011	Prima quinquenal por años de servicios e	-2,673.50	0.00	-2,673.50
82110	5131011	Prima quinquenal por años de servicios e	-3,542.50	0.00	-3,542.50
82110	5131011	Prima quinquenal por años de servicios e	-13,367.51	0.00	-13,367.51
82110	5131011	Prima quinquenal por años de servicios e	-17,712.49	0.00	-17,712.49
82110	5131011	Prima quinquenal por años de servicios e	-2,673.50	0.00	-2,673.50
82110	5131011	Prima quinquenal por años de servicios e	-3,542.50	0.00	-3,542.50
82110	5131011	Prima quinquenal por años de servicios e	-27,927.25	0.00	-27,927.25
82110	5131011	Prima quinquenal por años de servicios e	-37,004.75	0.00	-37,004.75
82110	5132011	Primas De Vacaciones Y Dominical	-44,512.12	0.00	-44,512.12
82110	5132011	Primas De Vacaciones Y Dominical	-44,512.12	0.00	-44,512.12
82110	5132011	Primas De Vacaciones Y Dominical	-19,189.23	0.00	-19,189.23
82110	5132011	Primas De Vacaciones Y Dominical	-19,189.23	0.00	-19,189.23
82110	5132011	Primas De Vacaciones Y Dominical	-152,176.08	0.00	-152,176.08
82110	5132011	Primas De Vacaciones Y Dominical	-152,176.08	0.00	-152,176.08
82110	5132011	Primas De Vacaciones Y Dominical	-8,083.87	0.00	-8,083.87
82110	5132011	Primas De Vacaciones Y Dominical	-8,083.87	0.00	-8,083.87
82110	5132011	Primas De Vacaciones Y Dominical	-161,356.72	0.00	-161,356.72
82110	5132011	Primas De Vacaciones Y Dominical	-161,356.72	0.00	-161,356.72
82110	5132031	Gratificación De Fin De Año	-148,373.74	0.00	-148,373.74
82110	5132031	Gratificación De Fin De Año	-148,373.74	0.00	-148,373.74
82110	5132031	Gratificación De Fin De Año	-63,964.11	0.00	-63,964.11
82110	5132031	Gratificación De Fin De Año	-63,964.11	0.00	-63,964.11
82110	5132031	Gratificación De Fin De Año	-507,253.61	0.00	-507,253.61
82110	5132031	Gratificación De Fin De Año	-507,253.61	0.00	-507,253.61
82110	5132031	Gratificación De Fin De Año	-26,946.24	0.00	-26,946.24
82110	5132031	Gratificación De Fin De Año	-26,946.24	0.00	-26,946.24

**Balanza a Detalle a 31 de agosto 2018**

Plan de Cuentas	Objeto del Gasto	Descripción	Saldo Inicial	Actv Periodo	Saldo Final
82110	5132031	Gratificación De Fin De Año	-537,855.74	0.00	-537,855.74
82110	5132031	Gratificación De Fin De Año	-537,855.74	0.00	-537,855.74
82110	5137011	Honorarios Especiales	-80,729.16	0.00	-80,729.16
82110	5141021	Cuotas Del IMSS	-82,609.30	0.00	-82,609.30
82110	5141021	Cuotas Del IMSS	-109,460.68	0.00	-109,460.68
82110	5141021	Cuotas Del IMSS	-33,687.97	0.00	-33,687.97
82110	5141021	Cuotas Del IMSS	-44,637.93	0.00	-44,637.93
82110	5141021	Cuotas Del IMSS	-276,641.22	0.00	-276,641.22
82110	5141021	Cuotas Del IMSS	-366,560.87	0.00	-366,560.87
82110	5141021	Cuotas Del IMSS	-15,729.66	0.00	-15,729.66
82110	5141021	Cuotas Del IMSS	-20,842.44	0.00	-20,842.44
82110	5141021	Cuotas Del IMSS	-267,876.50	0.00	-267,876.50
82110	5141021	Cuotas Del IMSS	-354,947.26	0.00	-354,947.26
82110	5143011	Aportaciones Al Sistema De Ahorro Para E	-35,403.98	0.00	-35,403.98
82110	5143011	Aportaciones Al Sistema De Ahorro Para E	-46,911.72	0.00	-46,911.72
82110	5143011	Aportaciones Al Sistema De Ahorro Para E	-14,437.70	0.00	-14,437.70
82110	5143011	Aportaciones Al Sistema De Ahorro Para E	-19,130.54	0.00	-19,130.54
82110	5143011	Aportaciones Al Sistema De Ahorro Para E	-118,560.52	0.00	-118,560.52
82110	5143011	Aportaciones Al Sistema De Ahorro Para E	-157,097.53	0.00	-157,097.53
82110	5143011	Aportaciones Al Sistema De Ahorro Para E	-6,741.28	0.00	-6,741.28
82110	5143011	Aportaciones Al Sistema De Ahorro Para E	-8,932.47	0.00	-8,932.47
82110	5143011	Aportaciones Al Sistema De Ahorro Para E	-114,804.21	0.00	-114,804.21
82110	5143011	Aportaciones Al Sistema De Ahorro Para E	-152,120.25	0.00	-152,120.25
82110	5144011	Seguro De Vida	-406,031.00	0.00	-406,031.00
82110	5152031	Antigüedad	-100,000.00	0.00	-100,000.00
82110	5154011	Pago por fallecimiento de padres, cónyug	-40,031.00	0.00	-40,031.00
82110	5154021	Ayuda adquisición de lentes	-66,000.00	0.00	-66,000.00
82110	5154061	Despensa	-30,967.20	0.00	-30,967.20
82110	5154061	Despensa	-41,032.80	0.00	-41,032.80
82110	5154061	Despensa	-7,741.80	0.00	-7,741.80
82110	5154061	Despensa	-10,258.20	0.00	-10,258.20
82110	5154061	Despensa	-89,030.70	0.00	-89,030.70
82110	5154061	Despensa	-117,969.30	0.00	-117,969.30
82110	5154061	Despensa	-7,741.80	0.00	-7,741.80
82110	5154061	Despensa	-10,258.20	0.00	-10,258.20
82110	5154061	Despensa	-77,418.00	0.00	-77,418.00
82110	5154061	Despensa	-102,582.00	0.00	-102,582.00
82110	5154071	Despensa Especial	-38,153.25	0.00	-38,153.25
82110	5154071	Despensa Especial	-16,447.91	0.00	-16,447.91
82110	5154071	Despensa Especial	-130,436.64	0.00	-130,436.64
82110	5154071	Despensa Especial	-6,929.03	0.00	-6,929.03
82110	5154071	Despensa Especial	-138,305.76	0.00	-138,305.76
82110	5211011	Materiales Útiles Y Equipos Menores De O	-130,000.00	0.00	-130,000.00
82110	5214011	Mat. Útiles Y Equipo Menores De Tecnolo	-151,396.00	0.00	-151,396.00
82110	5216011	Material De Limpieza	-120,000.00	0.00	-120,000.00
82110	5221011	Productos Alimenticios Para Personas	-29,480.00	0.00	-29,480.00
82110	5222011	Productos alimenticios para animales	-17,405.00	0.00	-17,405.00
82110	5246011	Material Eléctrico Y Electrónico	-87,000.00	0.00	-87,000.00
82110	5251011	Productos Químicos Básicos	-40,000.00	0.00	-40,000.00
82110	5252011	Fertilizantes, pesticidas y otros agroqu	-10,000.00	0.00	-10,000.00

**Balanza a Detalle a 31 de agosto 2018**

Plan de Cuentas	Objeto del Gasto	Descripción	Saldo Inicial	Actv Periodo	Saldo Final
82110	5253031	Medicinas Y Productos Farmacéuticos	-20,000.00	0.00	-20,000.00
82110	5255031	Materiales, accesorios y suministros de	-2,215.00	0.00	-2,215.00
82110	5255031	Materiales, accesorios y suministros de	-788.00	0.00	-788.00
82110	5255041	Otros Materiales, Accesorios Y Suministr	-20,000.00	0.00	-20,000.00
82110	5261011	Combustibles, Lubricantes Y Aditivos Par	-33,297.00	0.00	-33,297.00
82110	5261011	Combustibles, Lubricantes Y Aditivos Par	-163,776.00	0.00	-163,776.00
82110	5271011	Vestuario Y Uniformes	-52,000.00	0.00	-52,000.00
82110	5272011	Prendas De Seguridad Y Protección Person	-30,000.00	0.00	-30,000.00
82110	5273011	Artículos Deportivos	-10,000.00	0.00	-10,000.00
82110	5291011	Herramientas Menores	-30,000.00	0.00	-30,000.00
82110	5294011	Refacciones Y Accesorios menores De Equi	-10,000.00	0.00	-10,000.00
82110	5295011	Refacciones y Accesorios menores de equi	-18,633.21	0.00	-18,633.21
82110	5296012	Neumáticos para transporte.	-41,366.79	0.00	-41,366.79
82110	5298011	Refacciones y accesorios menores de maqu	-3,392.00	0.00	-3,392.00
82110	5311011	Energía Eléctrica	-256,598.00	0.00	-256,598.00
82110	5312011	Gas	-5,000.00	0.00	-5,000.00
82110	5313011	Agua	-50,000.00	0.00	-50,000.00
82110	5315011	Telefonía Celular	-35,000.00	0.00	-35,000.00
82110	5317011	Servicio De Acceso De Internet, Redes Y	-60,000.00	0.00	-60,000.00
82110	5317011	Servicio De Acceso De Internet, Redes Y	-540,000.00	0.00	-540,000.00
82110	5318011	Servicios Postales Y Telegráficos	-22,643.00	0.00	-22,643.00
82110	5323011	Arrendamiento De Mobiliario Y	-103,000.00	0.00	-103,000.00
82110	5331011	Servicios Legales De Contabilidad, Audit	-132,562.00	0.00	-132,562.00
82110	5333031	Otros Servicios Técnicos O Profesionales	-2,100,695.00	0.00	-2,100,695.00
82110	5336011	Impresiones De Documentos Oficiales Para	-90,000.00	0.00	-90,000.00
82110	5336011	Impresiones De Documentos Oficiales Para	-10,000.00	0.00	-10,000.00
82110	5336021	Publicaciones Oficiales P/Difusión E Inf	-15,000.00	0.00	-15,000.00
82110	5336021	Publicaciones Oficiales P/Difusión E Inf	-5,000.00	0.00	-5,000.00
82110	5336051	Publicaciones Oficiales Para Difusión E	-20,000.00	0.00	-20,000.00
82110	5338011	Servicios De Vigilancia	-610,000.00	0.00	-610,000.00
82110	5341011	Servicios Financieros Y Bancarios	-60,000.00	0.00	-60,000.00
82110	5344011	Seguros De Responsabilidad Patrimonial Y	-16,000.00	0.00	-16,000.00
82110	5344021	Fianzas de fidelidad	-10,000.00	0.00	-10,000.00
82110	5345011	Seguro De Bienes Patrimoniales	-104,387.00	0.00	-104,387.00
82110	5355011	Reparación Y Mantenimiento De Equipo De	-170,000.00	0.00	-170,000.00
82110	5358011	Servicio De Limpieza Y Manejo De Desecho	-365,520.00	0.00	-365,520.00
82110	5359011	Servicios De Jardinería Y Fumigación	-53,592.00	0.00	-53,592.00
82110	5361011	Dif Radio Y Tv Actividades Gubernamental	-30,000.00	0.00	-30,000.00
82110	5362011	Difusión Por Radio, Televisión Y Otros Y	-20,000.00	0.00	-20,000.00
82110	5366011	Servicio de creación y difusión de conte	-190,000.00	0.00	-190,000.00
82110	5371021	Pasajes Aéreos Nacionales	-5,000.00	0.00	-5,000.00
82110	5372011	Pasajes terrestres estatales	-50,000.00	0.00	-50,000.00
82110	5372021	Pasajes Terrestres Nacionales	-50,000.00	0.00	-50,000.00
82110	5375011	Viáticos estatales	-20,000.00	0.00	-20,000.00
82110	5375021	Viáticos Nacionales En El País	-45,000.00	0.00	-45,000.00
82110	5382011	Gastos De Orden Social Y Cultural	-20,000.00	0.00	-20,000.00
82110	5382011	Gastos De Orden Social Y Cultural	-200,000.00	0.00	-200,000.00
82110	5383011	Congresos Y Convenciones	-80,000.00	0.00	-80,000.00
82110	5385011	Gastos De Representación	-70,000.00	0.00	-70,000.00
82110	5392011	Impuestos Y Derechos	-10,000.00	0.00	-10,000.00

**Balanza a Detalle a 31 de agosto 2018**

Plan de Cuentas	Objeto del Gasto	Descripción	Saldo Inicial	Actv Periodo	Saldo Final
82110	5398011	Impuesto A La Nómina	-16,446.18	0.00	-16,446.18
82110	5398011	Impuesto A La Nómina	-21,791.85	0.00	-21,791.85
82110	5398011	Impuesto A La Nómina	-7,089.97	0.00	-7,089.97
82110	5398011	Impuesto A La Nómina	-9,394.50	0.00	-9,394.50
82110	5398011	Impuesto A La Nómina	-56,225.47	0.00	-56,225.47
82110	5398011	Impuesto A La Nómina	-74,501.03	0.00	-74,501.03
82110	5398011	Impuesto A La Nómina	-2,986.80	0.00	-2,986.80
82110	5398011	Impuesto A La Nómina	-3,957.63	0.00	-3,957.63
82110	5398011	Impuesto A La Nómina	-59,617.49	0.00	-59,617.49
82110	5398011	Impuesto A La Nómina	-78,995.60	0.00	-78,995.60
82210	5113011	Sueldo Base Al Personal Permanente	434,633.24	-117,010.84	317,622.40
82210	5113011	Sueldo Base Al Personal Permanente	368,063.56	0.00	368,063.56
82210	5113011	Sueldo Base Al Personal Permanente	164,718.74	-55,026.38	109,692.36
82210	5113011	Sueldo Base Al Personal Permanente	146,660.29	0.00	146,660.29
82210	5113011	Sueldo Base Al Personal Permanente	885,702.17	-364,736.18	520,965.99
82210	5113011	Sueldo Base Al Personal Permanente	1,315,091.00	0.00	1,315,091.00
82210	5113011	Sueldo Base Al Personal Permanente	71,011.70	-23,296.78	47,714.92
82210	5113011	Sueldo Base Al Personal Permanente	54,368.44	0.00	54,368.44
82210	5113011	Sueldo Base Al Personal Permanente	920,891.14	-476,533.38	444,357.76
82210	5113011	Sueldo Base Al Personal Permanente	1,035,385.72	0.00	1,035,385.72
82210	5131011	Prima quinquenal por años de servicios e	1,414.69	-518.00	896.69
82210	5131011	Prima quinquenal por años de servicios e	1,470.50	0.00	1,470.50
82210	5131011	Prima quinquenal por años de servicios e	10,259.51	-1,036.00	9,223.51
82210	5131011	Prima quinquenal por años de servicios e	13,568.49	0.00	13,568.49
82210	5131011	Prima quinquenal por años de servicios e	2,673.50	0.00	2,673.50
82210	5131011	Prima quinquenal por años de servicios e	3,542.50	0.00	3,542.50
82210	5131011	Prima quinquenal por años de servicios e	22,572.25	-3,470.00	19,102.25
82210	5131011	Prima quinquenal por años de servicios e	24,816.89	0.00	24,816.89
82210	5132011	Primas De Vacaciones Y Dominical	44,512.12	0.00	44,512.12
82210	5132011	Primas De Vacaciones Y Dominical	3,558.33	0.00	3,558.33
82210	5132011	Primas De Vacaciones Y Dominical	19,189.23	0.00	19,189.23
82210	5132011	Primas De Vacaciones Y Dominical	142.21	0.00	142.21
82210	5132011	Primas De Vacaciones Y Dominical	152,176.08	0.00	152,176.08
82210	5132011	Primas De Vacaciones Y Dominical	21,314.57	0.00	21,314.57
82210	5132011	Primas De Vacaciones Y Dominical	8,083.87	0.00	8,083.87
82210	5132011	Primas De Vacaciones Y Dominical	0.01	0.00	0.01
82210	5132011	Primas De Vacaciones Y Dominical	161,356.72	0.00	161,356.72
82210	5132031	Gratificación De Fin De Año	148,373.74	0.00	148,373.74
82210	5132031	Gratificación De Fin De Año	148,373.74	0.00	148,373.74
82210	5132031	Gratificación De Fin De Año	63,964.11	0.00	63,964.11
82210	5132031	Gratificación De Fin De Año	51,081.72	0.00	51,081.72
82210	5132031	Gratificación De Fin De Año	507,253.61	0.00	507,253.61
82210	5132031	Gratificación De Fin De Año	475,583.28	0.00	475,583.28
82210	5132031	Gratificación De Fin De Año	26,946.24	0.00	26,946.24
82210	5132031	Gratificación De Fin De Año	26,946.24	0.00	26,946.24
82210	5132031	Gratificación De Fin De Año	537,855.74	0.00	537,855.74
82210	5132031	Gratificación De Fin De Año	537,855.74	0.00	537,855.74
82210	5137011	Honorarios Especiales	80,729.16	0.00	80,729.16
82210	5141021	Cuotas Del IMSS	46,618.30	0.00	46,618.30
82210	5141021	Cuotas Del IMSS	72,118.93	-13,125.66	58,993.27

**Balanza a Detalle a 31 de agosto 2018**

Plan de Cuentas	Objeto del Gasto	Descripción	Saldo Inicial	Actv Periodo	Saldo Final
82210	5141021	Cuotas Del IMSS	17,039.43	0.00	17,039.43
82210	5141021	Cuotas Del IMSS	29,528.54	-4,601.39	24,927.15
82210	5141021	Cuotas Del IMSS	157,322.39	0.00	157,322.39
82210	5141021	Cuotas Del IMSS	245,916.97	-38,397.32	207,519.65
82210	5141021	Cuotas Del IMSS	7,661.28	0.00	7,661.28
82210	5141021	Cuotas Del IMSS	12,410.64	-2,872.36	9,538.28
82210	5141021	Cuotas Del IMSS	130,470.27	0.00	130,470.27
82210	5141021	Cuotas Del IMSS	215,307.68	-49,240.59	166,067.09
82210	5143011	Aportaciones Al Sistema De Ahorro Para E	23,099.54	0.00	23,099.54
82210	5143011	Aportaciones Al Sistema De Ahorro Para E	17,953.11	0.00	17,953.11
82210	5143011	Aportaciones Al Sistema De Ahorro Para E	7,677.48	0.00	7,677.48
82210	5143011	Aportaciones Al Sistema De Ahorro Para E	5,039.40	0.00	5,039.40
82210	5143011	Aportaciones Al Sistema De Ahorro Para E	76,201.44	0.00	76,201.44
82210	5143011	Aportaciones Al Sistema De Ahorro Para E	60,719.76	0.00	60,719.76
82210	5143011	Aportaciones Al Sistema De Ahorro Para E	3,995.92	0.00	3,995.92
82210	5143011	Aportaciones Al Sistema De Ahorro Para E	2,943.35	0.00	2,943.35
82210	5143011	Aportaciones Al Sistema De Ahorro Para E	62,103.86	0.00	62,103.86
82210	5143011	Aportaciones Al Sistema De Ahorro Para E	35,939.52	0.00	35,939.52
82210	5144011	Seguro De Vida	361,291.20	0.00	361,291.20
82210	5152031	Antigüedad	18,870.40	0.00	18,870.40
82210	5154011	Pago por fallecimiento de padres, cónyug	40,031.00	0.00	40,031.00
82210	5154021	Ayuda adquisición de lentes	54,300.00	-3,899.99	50,400.01
82210	5154061	Despensa	17,886.60	-5,250.00	12,636.60
82210	5154061	Despensa	20,032.80	0.00	20,032.80
82210	5154061	Despensa	4,096.65	-1,500.00	2,596.65
82210	5154061	Despensa	5,008.20	0.00	5,008.20
82210	5154061	Despensa	50,636.48	-15,000.00	35,636.48
82210	5154061	Despensa	56,469.30	0.00	56,469.30
82210	5154061	Despensa	22,951.50	-1,500.00	21,451.50
82210	5154061	Despensa	4,258.20	0.00	4,258.20
82210	5154061	Despensa	21,363.15	-15,750.00	5,613.15
82210	5154061	Despensa	39,582.00	0.00	39,582.00
82210	5154071	Despensa Especial	38,153.25	-35,103.25	3,050.00
82210	5154071	Despensa Especial	16,447.91	-16,447.91	0.00
82210	5154071	Despensa Especial	130,436.64	-114,195.20	16,241.44
82210	5154071	Despensa Especial	6,929.03	-6,929.03	0.00
82210	5154071	Despensa Especial	138,305.76	-138,305.76	0.00
82210	5211011	Materiales Útiles Y Equipos Menores De O	-11,310.00	0.00	-11,310.00
82210	5211011	Materiales Útiles Y Equipos Menores De O	-49,617.39	0.00	-49,617.39
82210	5214011	Mat. Útiles Y Equipo Menores De Tecnolo	-60,046.74	-320,100.48	-380,147.22
82210	5215011	Material Impreso e información digital.	-142,221.73	0.00	-142,221.73
82210	5216011	Material De Limpieza	-255,341.37	-70,505.29	-325,846.66
82210	5221011	Productos Alimenticios Para Personas	-9,880.28	-8,352.00	-18,232.28
82210	5246011	Material Eléctrico Y Electrónico	-80,193.70	0.00	-80,193.70
82210	5246011	Material Eléctrico Y Electrónico	21,728.49	0.00	21,728.49
82210	5246011	Material Eléctrico Y Electrónico	180,244.00	0.00	180,244.00
82210	5249021	Otros Materiales Y Artículos De Construc	65,658.25	0.00	65,658.25
82210	5251011	Productos Químicos Básicos	40,000.00	0.00	40,000.00
82210	5252011	Fertilizantes, pesticidas y otros agroqu	10,000.00	0.00	10,000.00
82210	5253031	Medicinas Y Productos Farmacéuticos	-19,970.26	0.00	-19,970.26

**Balanza a Detalle a 31 de agosto 2018**

Plan de Cuentas	Objeto del Gasto	Descripción	Saldo Inicial	Actv Periodo	Saldo Final
82210	5255031	Materiales, accesorios y suministros de	788.00	0.00	788.00
82210	5255041	Otros Materiales, Accesorios Y Suministr	-34,827.85	0.00	-34,827.85
82210	5261011	Combustibles, Lubricantes Y Aditivos Par	-271,480.26	-305,469.75	-576,950.01
82210	5261011	Combustibles, Lubricantes Y Aditivos Par	-711,845.01	0.00	-711,845.01
82210	5271011	Vestuario Y Uniformes	-85,450.00	0.00	-85,450.00
82210	5272011	Prendas De Seguridad Y Protección Person	11,695.21	0.00	11,695.21
82210	5273011	Artículos Deportivos	9,116.50	0.00	9,116.50
82210	5291011	Herramientas Menores	-7,766.74	-12,991.86	-20,758.60
82210	5294011	Refacciones Y Accesorios menores De Equi	8,124.40	0.00	8,124.40
82210	5294011	Refacciones Y Accesorios menores De Equi	2.85	0.00	2.85
82210	5295011	Refacciones y Accesorios menores de equi	0.01	0.00	0.01
82210	5296011	Refacciones y accesorios menores de Equi	-9,471.22	0.00	-9,471.22
82210	5296012	Neumáticos para transporte.	36,151.38	-45,820.10	-9,668.72
82210	5298011	Refacciones y accesorios menores de maqu	2,350.25	0.00	2,350.25
82210	5311011	Energía Eléctrica	-19,860.00	-364,260.00	-384,120.00
82210	5312011	Gas	3,997.41	0.00	3,997.41
82210	5313011	Agua	6,492.00	-15,312.00	-8,820.00
82210	5317011	Servicio De Acceso De Internet, Redes Y	35,060.00	0.00	35,060.00
82210	5317011	Servicio De Acceso De Internet, Redes Y	-706,420.00	0.00	-706,420.00
82210	5318011	Servicios Postales Y Telegráficos	-60,545.55	0.00	-60,545.55
82210	5323011	Arrendamiento De Mobiliario Y	-96,738.48	-11,370.32	-108,108.80
82210	5327011	Arrendamiento de activos intangibles	-760,000.00	0.00	-760,000.00
82210	5331011	Servicios Legales De Contabilidad, Audit	-25,520.00	0.00	-25,520.00
82210	5331011	Servicios Legales De Contabilidad, Audit	13,584.63	0.00	13,584.63
82210	5332011	Servicios De Diseño, Arquitectura, Ingen	42,340.00	0.00	42,340.00
82210	5333031	Otros Servicios Técnicos O Profesionales	-5,789,054.05	-82,923.84	-5,871,977.89
82210	5334011	Servicios De Capacitación	-119,846.00	0.00	-119,846.00
82210	5334011	Servicios De Capacitación	227,343.00	0.00	227,343.00
82210	5336011	Impresiones De Documentos Oficiales Para	6,363.40	0.00	6,363.40
82210	5336051	Publicaciones Oficiales Para Difusión E	5,547.20	0.00	5,547.20
82210	5338011	Servicios De Vigilancia	-1,831,701.78	0.00	-1,831,701.78
82210	5341011	Servicios Financieros Y Bancarios	1.66	1.74	3.40
82210	5341011	Servicios Financieros Y Bancarios	4,746.14	-4,569.54	176.60
82210	5341011	Servicios Financieros Y Bancarios	91.53	9.78	101.31
82210	5341011	Servicios Financieros Y Bancarios	2.29	0.26	2.55
82210	5341011	Servicios Financieros Y Bancarios	24,284.50	1,457.65	25,742.15
82210	5341011	Servicios Financieros Y Bancarios	45,801.94	3,467.42	49,269.36
82210	5344011	Seguros De Responsabilidad Patrimonial Y	-6,880.00	0.00	-6,880.00
82210	5344021	Fianzas de fidelidad	10,000.00	0.00	10,000.00
82210	5345011	Seguro De Bienes Patrimoniales	9,333.84	-1,296.98	8,036.86
82210	5351011	Conservación Y Mantenimiento Menor De In	0.00	-15,261.16	-15,261.16
82210	5351011	Conservación Y Mantenimiento Menor De In	-268,409.00	-31,563.74	-299,972.74
82210	5353011	Instalación, reparación y mantenimiento	-13,332.00	0.00	-13,332.00
82210	5355011	Reparación Y Mantenimiento De Equipo De	9,112.45	-9,112.45	0.00
82210	5355011	Reparación Y Mantenimiento De Equipo De	-299,087.14	-1,869.00	-300,956.14
82210	5357011	Instalación, reparación y mantenimiento	-29,974.65	0.00	-29,974.65
82210	5358011	Servicio De Limpieza Y Manejo De Desecho	-1,006,880.00	0.00	-1,006,880.00
82210	5359011	Servicios De Jardinería Y Fumigación	-115,304.00	0.00	-115,304.00
82210	5361011	Dif Radio Y Tv Actividades Gubernamental	-8,816.00	0.00	-8,816.00
82210	5361011	Dif Radio Y Tv Actividades Gubernamental	-1,160.00	0.00	-1,160.00

Balanza a Detalle a 31 de agosto 2018

Plan de Cuentas	Objeto del Gasto	Descripción	Saldo Inicial	Actv Periodo	Saldo Final
82210	5362011	Difusión Por Radio, Televisión Y Otros Y	-175,644.88	0.00	-175,644.88
82210	5366011	Servicio de creación y difusión de conte	-363,400.05	0.00	-363,400.05
82210	5372011	Pasajes terrestres estatales	54,552.36	0.00	54,552.36
82210	5372021	Pasajes Terrestres Nacionales	833.00	-833.00	0.00
82210	5375011	Viáticos estatales	5,746.00	-3,554.41	2,191.59
82210	5375021	Viáticos Nacionales En El País	3,686.89	-3,600.00	86.89
82210	5382011	Gastos De Orden Social Y Cultural	9,153.59	-9,373.86	-220.27
82210	5382011	Gastos De Orden Social Y Cultural	-42,269.22	6,086.89	-36,182.33
82210	5383011	Congresos Y Convenciones	0.00	-73,840.00	-73,840.00
82210	5383011	Congresos Y Convenciones	-180,000.00	0.00	-180,000.00
82210	5383011	Congresos Y Convenciones	3,601.98	-3,601.98	0.00
82210	5383011	Congresos Y Convenciones	-45,472.00	0.00	-45,472.00
82210	5392011	Impuestos Y Derechos	18,459.00	-24,075.00	-5,616.00
82210	5398011	Impuesto A La Nómina	9,830.18	0.00	9,830.18
82210	5398011	Impuesto A La Nómina	14,488.85	-3,230.00	11,258.85
82210	5398011	Impuesto A La Nómina	4,092.97	0.00	4,092.97
82210	5398011	Impuesto A La Nómina	6,085.50	-1,235.00	4,850.50
82210	5398011	Impuesto A La Nómina	33,266.47	0.00	33,266.47
82210	5398011	Impuesto A La Nómina	40,868.73	-9,817.00	31,051.73
82210	5398011	Impuesto A La Nómina	1,263.80	0.00	1,263.80
82210	5398011	Impuesto A La Nómina	2,399.63	-650.00	1,749.63
82210	5398011	Impuesto A La Nómina	31,006.49	0.00	31,006.49
82210	5398011	Impuesto A La Nómina	43,612.60	-13,043.00	30,569.60
82210	5442021	Becas Estudiantes	20,733.00	0.00	20,733.00
82210	5515011	Equipo De Cómputo Y De Tecnologia	-101,825.83	0.00	-101,825.83
82210	5519011	Otros Mobiliarios Y Equipos De	-6,800.32	0.00	-6,800.32
82210	5521011	Equipos y aparatos audiovisuales	0.04	0.00	0.04
82210	5523011	Cámaras fotográficas y de video	0.16	0.00	0.16
82210	5529011	Otro Mobiliario Y Equipo Educacional Y R	23,200.00	0.00	23,200.00
82210	5531011	Equipo Médico Y De Laboratorio	88,050.00	0.00	88,050.00
82210	5597011	LICENCIAS INFORMATICAS E INTELECTUALES	-1,971,704.00	0.00	-1,971,704.00
82310	5113011	Sueldo Base Al Personal Permanente	-48,545.48	0.00	-48,545.48
82310	5113011	Sueldo Base Al Personal Permanente	-28,738.07	0.00	-28,738.07
82310	5113011	Sueldo Base Al Personal Permanente	357,606.64	0.00	357,606.64
82310	5113011	Sueldo Base Al Personal Permanente	-11,296.31	0.00	-11,296.31
82310	5113011	Sueldo Base Al Personal Permanente	209,220.26	0.00	209,220.26
82310	5113011	Sueldo Base Al Personal Permanente	49,972.88	0.00	49,972.88
82310	5131011	Prima quinquenal por años de servicios e	-295.19	0.00	-295.19
82310	5131021	Acreditación por años de servicio en la	-32,510.00	0.00	-32,510.00
82310	5132011	Primas De Vacaciones Y Dominical	4,396.32	0.00	4,396.32
82310	5132011	Primas De Vacaciones Y Dominical	-70.01	0.00	-70.01
82310	5132011	Primas De Vacaciones Y Dominical	-4,326.31	0.00	-4,326.31
82310	5141021	Cuotas Del IMSS	-477.83	0.00	-477.83
82310	5141021	Cuotas Del IMSS	5,077.32	0.00	5,077.32
82310	5141021	Cuotas Del IMSS	-327.90	0.00	-327.90
82310	5141021	Cuotas Del IMSS	-4,271.59	0.00	-4,271.59
82310	5152011	Liquidaciones Por Indemnización	-268,380.97	0.00	-268,380.97
82310	5152031	Antigüedad	-17,462.88	0.00	-17,462.88
82310	5152031	Antigüedad	-81,129.60	0.00	-81,129.60
82310	5152031	Antigüedad	81,129.60	0.00	81,129.60



**Balanza a Detalle a 31 de agosto 2018**

Plan de Cuentas	Objeto del Gasto	Descripción	Saldo Inicial	Actv Periodo	Saldo Final
82310	5154061	Despensa	-2,669.40	0.00	-2,669.40
82310	5154061	Despensa	-854.85	0.00	-854.85
82310	5154061	Despensa	-8,330.78	0.00	-8,330.78
82310	5154061	Despensa	-19,709.70	0.00	-19,709.70
82310	5154061	Despensa	9,854.85	0.00	9,854.85
82310	5154071	Despensa Especial	0.00	-60.05	-60.05
82310	5154071	Despensa Especial	0.00	4,774.30	4,774.30
82310	5154071	Despensa Especial	0.00	-60.00	-60.00
82310	5154071	Despensa Especial	0.00	-4,654.25	-4,654.25
82310	5211011	Materiales Útiles Y Equipos Menores De O	-2,593.20	-1,453.87	-4,047.07
82310	5211011	Materiales Útiles Y Equipos Menores De O	70,001.00	0.00	70,001.00
82310	5214011	Mat. Útiles Y Equipo Menores De Tecno	40,000.00	0.00	40,000.00
82310	5215011	Material Impreso e información digital.	-71,114.27	0.00	-71,114.27
82310	5216011	Material De Limpieza	35,000.00	0.00	35,000.00
82310	5216011	Material De Limpieza	-221.99	0.00	-221.99
82310	5221011	Productos Alimenticios Para Personas	-560.00	-2,679.97	-3,239.97
82310	5221011	Productos Alimenticios Para Personas	432.00	0.00	432.00
82310	5222011	Productos alimenticios para animales	17,405.00	0.00	17,405.00
82310	5246011	Material Eléctrico Y Electrónico	-16,038.74	-11,484.00	-27,522.74
82310	5246011	Material Eléctrico Y Electrónico	60,000.00	0.00	60,000.00
82310	5246011	Material Eléctrico Y Electrónico	-180,244.00	0.00	-180,244.00
82310	5249021	Otros Materiales Y Artículos De Construc	-70,000.00	0.00	-70,000.00
82310	5252011	Fertilizantes, pesticidas y otros agroqu	0.00	-126.00	-126.00
82310	5255031	Materiales, accesorios y suministros de	2,215.00	0.00	2,215.00
82310	5261011	Combustibles, Lubricantes Y Aditivos Par	-128,695.70	5,184.85	-123,510.85
82310	5261011	Combustibles, Lubricantes Y Aditivos Par	-70,281.00	0.00	-70,281.00
82310	5271011	Vestuario Y Uniformes	20,000.00	0.00	20,000.00
82310	5291011	Herramientas Menores	42.00	0.00	42.00
82310	5292011	Refacciones Y Accesorios Menores De Edif	0.00	-399.01	-399.01
82310	5294011	Refacciones Y Accesorios menores De Equi	-1,268.00	0.00	-1,268.00
82310	5294011	Refacciones Y Accesorios menores De Equi	1,601.79	0.00	1,601.79
82310	5294011	Refacciones Y Accesorios menores De Equi	-2.85	0.00	-2.85
82310	5296011	Refacciones y accesorios menores de Equi	-719.80	-176.00	-895.80
82310	5296011	Refacciones y accesorios menores de Equi	-7,069.21	0.00	-7,069.21
82310	5296012	Neumáticos para transporte.	5,215.41	0.00	5,215.41
82310	5298011	Refacciones y accesorios menores de maqu	-40.00	-350.00	-390.00
82310	5313011	Agua	2,676.00	0.00	2,676.00
82310	5315011	Telefonía Celular	23,853.17	0.00	23,853.17
82310	5317011	Servicio De Acceso De Internet, Redes Y	-28,116.08	0.00	-28,116.08
82310	5317011	Servicio De Acceso De Internet, Redes Y	-16,820.00	0.00	-16,820.00
82310	5318011	Servicios Postales Y Telegráficos	9,333.16	0.00	9,333.16
82310	5327011	Arrendamiento de activos intangibles	-80,000.00	0.00	-80,000.00
82310	5331011	Servicios Legales De Contabilidad, Audit	-12,760.00	0.00	-12,760.00
82310	5331011	Servicios Legales De Contabilidad, Audit	118,977.37	0.00	118,977.37
82310	5332011	Servicios De Diseño, Arquitectura, Ingen	-84,680.00	0.00	-84,680.00
82310	5333031	Otros Servicios Técnicos O Profesionales	84,680.00	28,621.34	113,301.34
82310	5333031	Otros Servicios Técnicos O Profesionales	-8,000.00	0.00	-8,000.00
82310	5334011	Servicios De Capacitación	-294,154.00	0.00	-294,154.00
82310	5334011	Servicios De Capacitación	-227,343.00	0.00	-227,343.00
82310	5336011	Impresiones De Documentos Oficiales Para	85,980.60	0.00	85,980.60

**Balanza a Detalle a 31 de agosto 2018**

Plan de Cuentas	Objeto del Gasto	Descripción	Saldo Inicial	Actv Periodo	Saldo Final
82310	5336021	Publicaciones Oficiales P/Difusión E Inf	12,390.00	0.00	12,390.00
82310	5336021	Publicaciones Oficiales P/Difusión E Inf	5,000.00	0.00	5,000.00
82310	5336051	Publicaciones Oficiales Para Difusión E	13,200.00	0.00	13,200.00
82310	5336061	Otros Servicios De Apoyo Administrativo	0.00	-30.00	-30.00
82310	5338011	Servicios De Vigilancia	35,949.10	0.00	35,949.10
82310	5341011	Servicios Financieros Y Bancarios	-1.66	-1.74	-3.40
82310	5341011	Servicios Financieros Y Bancarios	22,461.74	-2,198.01	20,263.73
82310	5341011	Servicios Financieros Y Bancarios	-91.53	-9.78	-101.31
82310	5341011	Servicios Financieros Y Bancarios	-2.29	-0.26	-2.55
82310	5341011	Servicios Financieros Y Bancarios	-24,284.50	-1,457.65	-25,742.15
82310	5341011	Servicios Financieros Y Bancarios	-45,801.94	-3,467.42	-49,269.36
82310	5344011	Seguros De Responsabilidad Patrimonial Y	-24,940.00	0.00	-24,940.00
82310	5345011	Seguro De Bienes Patrimoniales	-49,532.48	1,296.98	-48,235.50
82310	5345011	Seguro De Bienes Patrimoniales	-8,463.30	0.00	-8,463.30
82310	5351011	Conservación Y Mantenimiento Menor De In	-10,092.00	-12,219.82	-22,311.82
82310	5351011	Conservación Y Mantenimiento Menor De In	-85,586.44	21,518.85	-64,067.59
82310	5352011	Mantenimiento y conservación de mobiliar	-696.00	-43.20	-739.20
82310	5352011	Mantenimiento y conservación de mobiliar	-1,952.99	0.00	-1,952.99
82310	5352021	Mantenimiento Y Conservación De Equipo D	-534.00	0.00	-534.00
82310	5353011	Instalación, reparación y mantenimiento	-2,676.00	0.00	-2,676.00
82310	5353011	Instalación, reparación y mantenimiento	-3,650.16	0.00	-3,650.16
82310	5354011	Instalación, Reparación y Mantenimiento	-3,767.68	0.00	-3,767.68
82310	5355011	Reparación Y Mantenimiento De Equipo De	-9,112.45	9,112.45	0.00
82310	5355011	Reparación Y Mantenimiento De Equipo De	58,065.30	0.00	58,065.30
82310	5357011	Instalación, reparación y mantenimiento	-5,994.93	0.00	-5,994.93
82310	5358011	Servicio De Limpieza Y Manejo De Desecho	-112.00	0.00	-112.00
82310	5361011	Dif Radio Y Tv Actividades Gubernamental	-12,739.31	0.00	-12,739.31
82310	5361011	Dif Radio Y Tv Actividades Gubernamental	4,472.57	0.00	4,472.57
82310	5361011	Dif Radio Y Tv Actividades Gubernamental	-580.00	0.00	-580.00
82310	5362011	Difusión Por Radio, Televisión Y Otros Y	10,288.86	0.00	10,288.86
82310	5362011	Difusión Por Radio, Televisión Y Otros Y	-31,547.36	0.00	-31,547.36
82310	5362011	Difusión Por Radio, Televisión Y Otros Y	-422.50	0.00	-422.50
82310	5366011	Servicio de creación y difusión de conte	-9,600.02	0.00	-9,600.02
82310	5371021	Pasajes Aéreos Nacionales	-4,669.00	0.00	-4,669.00
82310	5372011	Pasajes terrestres estatales	-749.00	-885.00	-1,634.00
82310	5372011	Pasajes terrestres estatales	33,906.85	0.00	33,906.85
82310	5372011	Pasajes terrestres estatales	-54,552.36	0.00	-54,552.36
82310	5372021	Pasajes Terrestres Nacionales	-2,858.00	-13,846.34	-16,704.34
82310	5372021	Pasajes Terrestres Nacionales	5,501.03	-3,110.16	2,390.87
82310	5375011	Viáticos estatales	14,154.00	3,554.41	17,708.41
82310	5375011	Viáticos estatales	-1,114.00	0.00	-1,114.00
82310	5375021	Viáticos Nacionales En El País	-296.00	-3,291.00	-3,587.00
82310	5375021	Viáticos Nacionales En El País	-3,017.43	-800.00	-3,817.43
82310	5382011	Gastos De Orden Social Y Cultural	2,000.00	9,025.86	11,025.86
82310	5382011	Gastos De Orden Social Y Cultural	132,666.18	-6,086.89	126,579.29
82310	5383011	Congresos Y Convenciones	0.00	-7,760.00	-7,760.00
82310	5383011	Congresos Y Convenciones	-65,699.00	0.00	-65,699.00
82310	5383011	Congresos Y Convenciones	56,398.02	-1,196.89	55,201.13
82310	5383011	Congresos Y Convenciones	-101,779.03	0.00	-101,779.03
82310	5385011	Gastos De Representación	56,425.16	-624.79	55,800.37

**Balanza a Detalle a 31 de agosto 2018**

Plan de Cuentas	Objeto del Gasto	Descripción	Saldo Inicial	Actv Periodo	Saldo Final
82310	5385011	Gastos De Representación	-21,858.00	0.00	-21,858.00
82310	5392011	Impuestos Y Derechos	-188,828.20	-230.00	-189,058.20
82310	5392011	Impuestos Y Derechos	-317,669.53	-18,529.00	-336,198.53
82310	5398011	Impuesto A La Nómina	8,463.30	0.00	8,463.30
82310	5442021	Becas Estudiantes	-231,733.00	0.00	-231,733.00
82310	5515011	Equipo De Cómputo Y De Tecnologia	-44,193.21	0.00	-44,193.21
82310	5519011	Otros Mobiliarios Y Equipos De	-5,190.00	0.00	-5,190.00
82310	5521011	Equipos y aparatos audiovisuales	-0.04	0.00	-0.04
82310	5523011	Cámaras fotográficas y de video	-0.16	0.00	-0.16
82310	5529011	Otro Mobiliario Y Equipo Educacional Y R	-23,200.00	0.00	-23,200.00
82310	5531011	Equipo Médico Y De Laboratorio	-88,050.00	0.00	-88,050.00
82310	5597011	LICENCIAS INFORMATICAS E INTELECTUALES	-229,976.00	0.00	-229,976.00
82410	5211011	Materiales Útiles Y Equipos Menores De O	13,572.00	-2,262.00	11,310.00
82410	5211011	Materiales Útiles Y Equipos Menores De O	72,878.15	0.00	72,878.15
82410	5214011	Mat. Útiles Y Equipo Menores De Tecno	118,342.54	266,750.40	385,092.94
82410	5215011	Material Impreso e información digital.	142,224.00	0.00	142,224.00
82410	5216011	Material De Limpieza	303,752.92	58,307.40	362,060.32
82410	5221011	Productos Alimenticios Para Personas	25,956.00	5,568.00	31,524.00
82410	5246011	Material Eléctrico Y Electrónico	80,193.70	0.00	80,193.70
82410	5246011	Material Eléctrico Y Electrónico	2,888.12	-2,888.12	0.00
82410	5253031	Medicinas Y Productos Farmacéuticos	33,308.55	0.00	33,308.55
82410	5255041	Otros Materiales, Accesorios Y Suministr	36,551.84	0.00	36,551.84
82410	5261011	Combustibles, Lubricantes Y Aditivos Par	325,000.14	270,000.09	595,000.23
82410	5261011	Combustibles, Lubricantes Y Aditivos Par	765,001.29	0.00	765,001.29
82410	5271011	Vestuario Y Uniformes	109,620.00	0.00	109,620.00
82410	5272011	Prendas De Seguridad Y Protección Person	11,771.90	0.00	11,771.90
82410	5291011	Herramientas Menores	24,865.15	10,826.55	35,691.70
82410	5296011	Refacciones y accesorios menores de Equi	9,471.22	0.00	9,471.22
82410	5296012	Neumáticos para transporte.	0.00	39,906.09	39,906.09
82410	5311011	Energía Eléctrica	135,208.00	327,834.00	463,042.00
82410	5313011	Agua	25,520.00	10,208.00	35,728.00
82410	5317011	Servicio De Acceso De Internet, Redes Y	33,640.00	0.00	33,640.00
82410	5317011	Servicio De Acceso De Internet, Redes Y	948,010.00	-45,530.00	902,480.00
82410	5318011	Servicios Postales Y Telegráficos	61,545.55	0.00	61,545.55
82410	5323011	Arrendamiento De Mobiliario Y	150,965.76	0.00	150,965.76
82410	5327011	Arrendamiento de activos intangibles	760,000.00	0.00	760,000.00
82410	5331011	Servicios Legales De Contabilidad, Audit	25,520.00	0.00	25,520.00
82410	5333031	Otros Servicios Técnicos O Profesionales	6,506,535.83	-126,736.92	6,379,798.91
82410	5334011	Servicios De Capacitación	345,000.00	0.00	345,000.00
82410	5338011	Servicios De Vigilancia	2,101,201.81	0.00	2,101,201.81
82410	5344011	Seguros De Responsabilidad Patrimonial Y	31,880.00	0.00	31,880.00
82410	5345011	Seguro De Bienes Patrimoniales	111,494.71	-76,650.41	34,844.30
82410	5351011	Conservación Y Mantenimiento Menor De In	0.00	25,584.00	25,584.00
82410	5351011	Conservación Y Mantenimiento Menor De In	302,760.00	0.00	302,760.00
82410	5353011	Instalación, reparación y mantenimiento	16,008.00	-2,668.00	13,340.00
82410	5355011	Reparación Y Mantenimiento De Equipo De	334,258.36	0.00	334,258.36
82410	5357011	Instalación, reparación y mantenimiento	29,974.65	0.00	29,974.65
82410	5358011	Servicio De Limpieza Y Manejo De Desecho	1,164,640.00	-31,552.00	1,133,088.00
82410	5359011	Servicios De Jardinería Y Fumigación	139,664.00	0.00	139,664.00
82410	5361011	Dif Radio Y Tv Actividades Gubernamental	8,816.00	0.00	8,816.00

**Balanza a Detalle a 31 de agosto 2018**

Plan de Cuentas	Objeto del Gasto	Descripción	Saldo Inicial	Actv Periodo	Saldo Final
82410	5361011	Dif Radio Y Tv Actividades Gubernamental	1,160.00	0.00	1,160.00
82410	5362011	Difusión Por Radio, Televisión Y Otros Y	175,644.88	0.00	175,644.88
82410	5366011	Servicio de creación y difusión de conte	482,900.09	-11,600.00	471,300.09
82410	5382011	Gastos De Orden Social Y Cultural	2,900.00	0.00	2,900.00
82410	5382011	Gastos De Orden Social Y Cultural	46,532.33	0.00	46,532.33
82410	5383011	Congresos Y Convenciones	0.00	73,840.00	73,840.00
82410	5383011	Congresos Y Convenciones	180,000.00	0.00	180,000.00
82410	5383011	Congresos Y Convenciones	45,472.00	0.00	45,472.00
82410	5392011	Impuestos Y Derechos	5,616.00	0.00	5,616.00
82410	5515011	Equipo De Cómputo Y De Tecnologia	120,974.08	-13,480.36	107,493.72
82410	5519011	Otros Mobiliarios Y Equipos De	7,300.32	0.00	7,300.32
82410	5597011	LICENCIAS INFORMATICAS E INTELECTUALES	1,981,512.00	0.00	1,981,512.00
82510	5214011	Mat. Útiles Y Equipo Menores De Tecnolo	0.01	53,350.08	53,350.09
82510	5255041	Otros Materiales, Accesorios Y Suministr	0.04	0.00	0.04
82510	5261011	Combustibles, Lubricantes Y Aditivos Par	0.00	0.01	0.01
82510	5291011	Herramientas Menores	0.01	0.00	0.01
82510	5333031	Otros Servicios Técnicos O Profesionales	5,957.87	-5,957.87	0.00
82510	5338011	Servicios De Vigilancia	53,900.00	-53,900.00	0.00
82510	5345011	Seguro De Bienes Patrimoniales	8,563.69	27,050.79	35,614.48
82510	5355011	Reparación Y Mantenimiento De Equipo De	0.05	0.00	0.05
82510	5358011	Servicio De Limpieza Y Manejo De Desecho	31,552.00	-31,552.00	0.00
82510	5359011	Servicios De Jardinería Y Fumigación	9,744.00	-4,872.00	4,872.00
82510	5362011	Difusión Por Radio, Televisión Y Otros Y	6,380.00	-6,380.00	0.00
82510	5366011	Servicio de creación y difusión de conte	10,700.03	-10,700.03	0.00
82510	5382011	Gastos De Orden Social Y Cultural	0.01	0.00	0.01
82510	5383011	Congresos Y Convenciones	9,094.40	-9,094.40	0.00
82610	5113011	Sueldo Base Al Personal Permanente	4,457.24	-4,457.24	0.00
82610	5131011	Prima quinquenal por años de servicios e	1,036.00	0.00	1,036.00
82610	5132011	Primas De Vacaciones Y Dominical	3,864.72	-3,864.72	0.00
82610	5132031	Gratificación De Fin De Año	12,882.39	-12,882.39	0.00
82610	5152031	Antigüedad	17,462.88	-17,462.88	0.00
82610	5154061	Despensa	175.00	-175.00	0.00
82610	5261011	Combustibles, Lubricantes Y Aditivos Par	13,793.08	4,137.93	17,931.01
82610	5261011	Combustibles, Lubricantes Y Aditivos Par	21,379.18	0.00	21,379.18
82610	5272011	Prendas De Seguridad Y Protección Person	324.74	0.00	324.74
82610	5291011	Herramientas Menores	412.19	298.66	710.85
82610	5317011	Servicio De Acceso De Internet, Redes Y	2,678.08	0.00	2,678.08
82610	5317011	Servicio De Acceso De Internet, Redes Y	29,720.00	-29,720.00	0.00
82610	5333031	Otros Servicios Técnicos O Profesionales	64,021.46	-21,182.77	42,838.69
82610	5344011	Seguros De Responsabilidad Patrimonial Y	2,198.62	0.00	2,198.62
82610	5345011	Seguro De Bienes Patrimoniales	3,383.06	6,841.33	10,224.39
82610	5351011	Conservación Y Mantenimiento Menor De In	0.00	983.68	983.68
82610	5355011	Reparación Y Mantenimiento De Equipo De	1,505.64	0.00	1,505.64
82610	5357011	Instalación, reparación y mantenimiento	826.89	0.00	826.89
82610	5361011	Dif Radio Y Tv Actividades Gubernamental	80.00	0.00	80.00
82610	5382011	Gastos De Orden Social Y Cultural	670.04	0.00	670.04
82610	5383011	Congresos Y Convenciones	0.00	1,070.34	1,070.34
82610	5519011	Otros Mobiliarios Y Equipos De	646.90	0.00	646.90
82710	5113011	Sueldo Base Al Personal Permanente	301,128.51	117,010.84	418,139.35
82710	5113011	Sueldo Base Al Personal Permanente	470,850.01	0.00	470,850.01

**Balanza a Detalle a 31 de agosto 2018**

Plan de Cuentas	Objeto del Gasto	Descripción	Saldo Inicial	Actv Periodo	Saldo Final
82710	5113011	Sueldo Base Al Personal Permanente	160,279.14	55,026.38	215,305.52
82710	5113011	Sueldo Base Al Personal Permanente	210,539.18	4,457.24	214,996.42
82710	5113011	Sueldo Base Al Personal Permanente	1,106,115.98	364,736.18	1,470,852.16
82710	5113011	Sueldo Base Al Personal Permanente	1,552,949.88	0.00	1,552,949.88
82710	5113011	Sueldo Base Al Personal Permanente	65,090.34	23,296.78	88,387.12
82710	5113011	Sueldo Base Al Personal Permanente	97,987.12	0.00	97,987.12
82710	5113011	Sueldo Base Al Personal Permanente	1,361,400.28	476,533.38	1,837,933.66
82710	5113011	Sueldo Base Al Personal Permanente	1,955,360.18	0.00	1,955,360.18
82710	5131011	Prima quinquenal por años de servicios e	1,554.00	518.00	2,072.00
82710	5131011	Prima quinquenal por años de servicios e	2,072.00	0.00	2,072.00
82710	5131011	Prima quinquenal por años de servicios e	2,072.00	1,036.00	3,108.00
82710	5131011	Prima quinquenal por años de servicios e	4,144.00	0.00	4,144.00
82710	5131011	Prima quinquenal por años de servicios e	5,355.00	3,470.00	8,825.00
82710	5131011	Prima quinquenal por años de servicios e	12,187.86	0.00	12,187.86
82710	5131021	Acreditación por años de servicio en la	32,510.00	0.00	32,510.00
82710	5132011	Primas De Vacaciones Y Dominical	40,953.79	0.00	40,953.79
82710	5132011	Primas De Vacaciones Y Dominical	15,182.30	3,864.72	19,047.02
82710	5132011	Primas De Vacaciones Y Dominical	126,465.19	0.00	126,465.19
82710	5132011	Primas De Vacaciones Y Dominical	8,153.87	0.00	8,153.87
82710	5132011	Primas De Vacaciones Y Dominical	165,683.03	0.00	165,683.03
82710	5132031	Gratificación De Fin De Año	0.00	12,882.39	12,882.39
82710	5132031	Gratificación De Fin De Año	31,670.33	0.00	31,670.33
82710	5141021	Cuotas Del IMSS	35,991.00	0.00	35,991.00
82710	5141021	Cuotas Del IMSS	37,341.75	13,125.66	50,467.41
82710	5141021	Cuotas Del IMSS	17,126.37	0.00	17,126.37
82710	5141021	Cuotas Del IMSS	15,109.39	4,601.39	19,710.78
82710	5141021	Cuotas Del IMSS	114,241.51	0.00	114,241.51
82710	5141021	Cuotas Del IMSS	120,643.90	38,397.32	159,041.22
82710	5141021	Cuotas Del IMSS	8,396.28	0.00	8,396.28
82710	5141021	Cuotas Del IMSS	8,431.80	2,872.36	11,304.16
82710	5141021	Cuotas Del IMSS	141,677.82	0.00	141,677.82
82710	5141021	Cuotas Del IMSS	139,639.58	49,240.59	188,880.17
82710	5143011	Aportaciones Al Sistema De Ahorro Para E	12,304.44	0.00	12,304.44
82710	5143011	Aportaciones Al Sistema De Ahorro Para E	28,958.61	0.00	28,958.61
82710	5143011	Aportaciones Al Sistema De Ahorro Para E	6,760.22	0.00	6,760.22
82710	5143011	Aportaciones Al Sistema De Ahorro Para E	14,091.14	0.00	14,091.14
82710	5143011	Aportaciones Al Sistema De Ahorro Para E	42,359.08	0.00	42,359.08
82710	5143011	Aportaciones Al Sistema De Ahorro Para E	96,377.77	0.00	96,377.77
82710	5143011	Aportaciones Al Sistema De Ahorro Para E	2,745.36	0.00	2,745.36
82710	5143011	Aportaciones Al Sistema De Ahorro Para E	5,989.12	0.00	5,989.12
82710	5143011	Aportaciones Al Sistema De Ahorro Para E	52,700.35	0.00	52,700.35
82710	5143011	Aportaciones Al Sistema De Ahorro Para E	116,180.73	0.00	116,180.73
82710	5144011	Seguro De Vida	44,739.80	0.00	44,739.80
82710	5152011	Liquidaciones Por Indemnización	268,380.97	0.00	268,380.97
82710	5152031	Antigüedad	0.00	17,462.88	17,462.88
82710	5152031	Antigüedad	81,129.60	0.00	81,129.60
82710	5154021	Ayuda adquisición de lentes	11,700.00	3,899.99	15,599.99
82710	5154061	Despensa	15,750.00	5,250.00	21,000.00
82710	5154061	Despensa	21,000.00	0.00	21,000.00
82710	5154061	Despensa	4,500.00	1,500.00	6,000.00

**Balanza a Detalle a 31 de agosto 2018**


Plan de Cuentas	Objeto del Gasto	Descripción	Saldo Inicial	Actv Periodo	Saldo Final
82710	5154061	Despensa	5,075.00	175.00	5,250.00
82710	5154061	Despensa	46,725.00	15,000.00	61,725.00
82710	5154061	Despensa	61,500.00	0.00	61,500.00
82710	5154061	Despensa	4,500.00	1,500.00	6,000.00
82710	5154061	Despensa	6,000.00	0.00	6,000.00
82710	5154061	Despensa	46,200.00	15,750.00	61,950.00
82710	5154061	Despensa	63,000.00	0.00	63,000.00
82710	5154071	Despensa Especial	0.00	35,103.25	35,103.25
82710	5154071	Despensa Especial	0.00	16,507.96	16,507.96
82710	5154071	Despensa Especial	0.00	109,420.90	109,420.90
82710	5154071	Despensa Especial	0.00	6,989.03	6,989.03
82710	5154071	Despensa Especial	0.00	142,960.01	142,960.01
82710	5211011	Materiales Útiles Y Equipos Menores De O	331.20	3,715.87	4,047.07
82710	5211011	Materiales Útiles Y Equipos Menores De O	36,738.24	0.00	36,738.24
82710	5214011	Mat. Útiles Y Equipo Menores De Tecnolo	53,100.19	0.00	53,100.19
82710	5215011	Material Impreso e información digital.	71,112.00	0.00	71,112.00
82710	5216011	Material De Limpieza	36,588.45	12,197.89	48,786.34
82710	5216011	Material De Limpieza	221.99	0.00	221.99
82710	5221011	Productos Alimenticios Para Personas	560.00	2,679.97	3,239.97
82710	5221011	Productos Alimenticios Para Personas	12,972.28	2,784.00	15,756.28
82710	5246011	Material Eléctrico Y Electrónico	16,038.74	11,484.00	27,522.74
82710	5246011	Material Eléctrico Y Electrónico	2,383.39	2,888.12	5,271.51
82710	5249021	Otros Materiales Y Artículos De Construc	4,341.75	0.00	4,341.75
82710	5252011	Fertilizantes, pesticidas y otros agroqu	0.00	126.00	126.00
82710	5253031	Medicinas Y Productos Farmacéuticos	6,661.71	0.00	6,661.71
82710	5255041	Otros Materiales, Accesorios Y Suministr	18,275.97	0.00	18,275.97
82710	5261011	Combustibles, Lubricantes Y Aditivos Par	94,679.74	26,146.87	120,826.61
82710	5261011	Combustibles, Lubricantes Y Aditivos Par	159,521.54	0.00	159,521.54
82710	5271011	Vestuario Y Uniformes	7,830.00	0.00	7,830.00
82710	5272011	Prendas De Seguridad Y Protección Person	6,208.15	0.00	6,208.15
82710	5273011	Artículos Deportivos	883.50	0.00	883.50
82710	5291011	Herramientas Menores	12,447.39	1,866.65	14,314.04
82710	5292011	Refacciones Y Accesorios Menores De Edif	0.00	399.01	399.01
82710	5294011	Refacciones Y Accesorios menores De Equi	1,268.00	0.00	1,268.00
82710	5294011	Refacciones Y Accesorios menores De Equi	273.81	0.00	273.81
82710	5295011	Refacciones y Accesorios menores de equi	18,633.20	0.00	18,633.20
82710	5296011	Refacciones y accesorios menores de Equi	719.80	176.00	895.80
82710	5296011	Refacciones y accesorios menores de Equi	7,069.21	0.00	7,069.21
82710	5296012	Neumáticos para transporte.	0.00	5,914.01	5,914.01
82710	5298011	Refacciones y accesorios menores de maqu	40.00	350.00	390.00
82710	5298011	Refacciones y accesorios menores de maqu	1,041.75	0.00	1,041.75
82710	5311011	Energía Eléctrica	141,250.00	36,426.00	177,676.00
82710	5312011	Gas	1,002.59	0.00	1,002.59
82710	5313011	Agua	15,312.00	5,104.00	20,416.00
82710	5315011	Telefonía Celular	11,146.83	0.00	11,146.83
82710	5317011	Servicio De Acceso De Internet, Redes Y	16,738.00	0.00	16,738.00
82710	5317011	Servicio De Acceso De Internet, Redes Y	16,820.00	0.00	16,820.00
82710	5317011	Servicio De Acceso De Internet, Redes Y	268,690.00	75,250.00	343,940.00
82710	5318011	Servicios Postales Y Telegráficos	12,309.84	0.00	12,309.84
82710	5323011	Arrendamiento De Mobiliario Y	48,772.72	11,370.32	60,143.04


**Balanza a Detalle a 31 de agosto 2018**

Plan de Cuentas	Objeto del Gasto	Descripción	Saldo Inicial	Actv Periodo	Saldo Final
82710	5327011	Arrendamiento de activos intangibles	80,000.00	0.00	80,000.00
82710	5331011	Servicios Legales De Contabilidad, Audit	12,760.00	0.00	12,760.00
82710	5332011	Servicios De Diseño, Arquitectura, Ingen	42,340.00	0.00	42,340.00
82710	5333031	Otros Servicios Técnicos O Profesionales	1,228,553.89	208,180.06	1,436,733.95
82710	5333031	Otros Servicios Técnicos O Profesionales	8,000.00	0.00	8,000.00
82710	5334011	Servicios De Capacitación	69,000.00	0.00	69,000.00
82710	5336011	Impresiones De Documentos Oficiales Para	4,019.40	0.00	4,019.40
82710	5336011	Impresiones De Documentos Oficiales Para	3,636.60	0.00	3,636.60
82710	5336021	Publicaciones Oficiales P/Difusión E Inf	2,610.00	0.00	2,610.00
82710	5336051	Publicaciones Oficiales Para Difusión E	1,252.80	0.00	1,252.80
82710	5336061	Otros Servicios De Apoyo Administrativo	0.00	30.00	30.00
82710	5338011	Servicios De Vigilancia	250,650.87	53,900.00	304,550.87
82710	5341011	Servicios Financieros Y Bancarios	32,792.12	6,767.55	39,559.67
82710	5344011	Seguros De Responsabilidad Patrimonial Y	13,741.38	0.00	13,741.38
82710	5345011	Seguro De Bienes Patrimoniales	21,144.18	42,758.29	63,902.47
82710	5345011	Seguro De Bienes Patrimoniales	8,463.30	0.00	8,463.30
82710	5351011	Conservación Y Mantenimiento Menor De In	10,092.00	1,896.98	11,988.98
82710	5351011	Conservación Y Mantenimiento Menor De In	51,235.44	9,061.21	60,296.65
82710	5352011	Mantenimiento y conservación de mobiliar	696.00	43.20	739.20
82710	5352011	Mantenimiento y conservación de mobiliar	1,952.99	0.00	1,952.99
82710	5352021	Mantenimiento Y Conservación De Equipo D	534.00	0.00	534.00
82710	5353011	Instalación, reparación y mantenimiento	0.00	2,668.00	2,668.00
82710	5353011	Instalación, reparación y mantenimiento	3,650.16	0.00	3,650.16
82710	5354011	Instalación, Reparación y Mantenimiento	3,767.68	0.00	3,767.68
82710	5355011	Reparación Y Mantenimiento De Equipo De	75,257.79	1,869.00	77,126.79
82710	5357011	Instalación, reparación y mantenimiento	5,168.04	0.00	5,168.04
82710	5358011	Servicio De Limpieza Y Manejo De Desecho	176,320.00	63,104.00	239,424.00
82710	5359011	Servicios De Jardinería Y Fumigación	19,488.00	4,872.00	24,360.00
82710	5361011	Dif Radio Y Tv Actividades Gubernamental	12,739.31	0.00	12,739.31
82710	5361011	Dif Radio Y Tv Actividades Gubernamental	25,527.43	0.00	25,527.43
82710	5361011	Dif Radio Y Tv Actividades Gubernamental	500.00	0.00	500.00
82710	5362011	Difusión Por Radio, Televisión Y Otros Y	3,331.14	6,380.00	9,711.14
82710	5362011	Difusión Por Radio, Televisión Y Otros Y	31,547.36	0.00	31,547.36
82710	5362011	Difusión Por Radio, Televisión Y Otros Y	422.50	0.00	422.50
82710	5366011	Servicio de creación y difusión de conte	69,399.95	22,300.03	91,699.98
82710	5371021	Pasajes Aéreos Nacionales	9,669.00	0.00	9,669.00
82710	5372011	Pasajes terrestres estatales	749.00	885.00	1,634.00
82710	5372011	Pasajes terrestres estatales	16,093.15	0.00	16,093.15
82710	5372021	Pasajes Terrestres Nacionales	2,858.00	13,846.34	16,704.34
82710	5372021	Pasajes Terrestres Nacionales	43,665.97	3,943.16	47,609.13
82710	5375011	Viáticos estatales	100.00	0.00	100.00
82710	5375011	Viáticos estatales	1,114.00	0.00	1,114.00
82710	5375021	Viáticos Nacionales En El País	296.00	3,291.00	3,587.00
82710	5375021	Viáticos Nacionales En El País	44,330.54	4,400.00	48,730.54
82710	5382011	Gastos De Orden Social Y Cultural	5,946.41	348.00	6,294.41
82710	5382011	Gastos De Orden Social Y Cultural	62,400.66	0.00	62,400.66
82710	5383011	Congresos Y Convenciones	0.00	6,689.66	6,689.66
82710	5383011	Congresos Y Convenciones	65,699.00	0.00	65,699.00
82710	5383011	Congresos Y Convenciones	20,000.00	4,798.87	24,798.87
82710	5383011	Congresos Y Convenciones	92,684.63	9,094.40	101,779.03

Balanza a Detalle a 31 de agosto 2018

Plan de Cuentas	Objeto del Gasto	Descripción	Saldo Inicial	Actv Periodo	Saldo Final
82710	5385011	Gastos De Representación	13,574.84	624.79	14,199.63
82710	5385011	Gastos De Representación	21,858.00	0.00	21,858.00
82710	5392011	Impuestos Y Derechos	188,828.20	230.00	189,058.20
82710	5392011	Impuestos Y Derechos	303,594.53	42,604.00	346,198.53
82710	5398011	Impuesto A La Nómina	6,616.00	0.00	6,616.00
82710	5398011	Impuesto A La Nómina	7,303.00	3,230.00	10,533.00
82710	5398011	Impuesto A La Nómina	2,997.00	0.00	2,997.00
82710	5398011	Impuesto A La Nómina	3,309.00	1,235.00	4,544.00
82710	5398011	Impuesto A La Nómina	22,959.00	0.00	22,959.00
82710	5398011	Impuesto A La Nómina	25,169.00	9,817.00	34,986.00
82710	5398011	Impuesto A La Nómina	1,723.00	0.00	1,723.00
82710	5398011	Impuesto A La Nómina	1,558.00	650.00	2,208.00
82710	5398011	Impuesto A La Nómina	28,611.00	0.00	28,611.00
82710	5398011	Impuesto A La Nómina	35,383.00	13,043.00	48,426.00
82710	5442021	Becas Estudiantes	211,000.00	0.00	211,000.00
82710	5515011	Equipo De Cómputo Y De Tecnologia	25,044.96	13,480.36	38,525.32
82710	5519011	Otros Mobiliarios Y Equipos De	4,043.10	0.00	4,043.10
82710	5597011	LICENCIAS INFORMATICAS E INTELECTUALES	220,168.00	0.00	220,168.00
			0.00	0.00	0.00

  
C. Iris García Gutiérrez  
Jefe de Departamento de de Recursos  
Financieros, Programación y Contabilidad  
Elaboró

  
C.P. Fabiola Velázquez Chaparro  
Directora de Administración y Finanzas  
Revisó

  
M. en E. Arturo Adolfo Vallejo Casanova  
Rector  
Autorizó





**PRESUPUESTO DE EGRESOS ACUMULADO AL 31 DE AGOSTO 2018**


CONCEPTO	AUTORIZADO	AMP/DISM	ACTUALIZADO	COMPROMISO	EJERCIDO	POR EJERCER
<b>Presupuesto</b>						
1000 SERVICIOS PERSONALES	20,423,968.48	-187,861.00	20,236,107.48	0.00	10,970,594.83	9,265,512.65
2000 MATERIALES Y SUMINISTROS	1,020,749.00	308,420.56	1,329,169.56	0.02	734,366.32	594,803.22
3000 SERVICIOS GENERALES	5,956,003.52	1,052,959.82	7,008,963.34	764,608.07	4,606,000.01	1,638,355.26
4000 TRANSFERENCIAS, ASIGNACIONES...	0.00	231,733.00	231,733.00	0.00	211,000.00	20,733.00
5000 BIENES MUEBLES	0.00	390,609.41	390,609.41	0.00	263,383.32	127,226.09
TOTALES	27,400,721.00	1,795,861.79	29,196,582.79	764,608.09	16,785,344.48	11,646,630.22
<b>Recurso Estatal</b>						
1000 SERVICIOS PERSONALES	9,868,027.09	-187,861.00	9,680,166.09	0.00	5,357,467.75	4,322,698.34
2000 MATERIALES Y SUMINISTROS	155,512.00	124,184.44	279,696.44	0.02	225,432.56	54,263.86
3000 SERVICIOS GENERALES	2,736,090.91	161,266.84	2,897,357.75	50,170.00	2,074,044.69	773,143.06
4000 TRANSFERENCIAS, ASIGNACIONES...	0.00	0.00	0.00	0.00	0.00	0.00
5000 BIENES INMUEBLES	0.00	0.00	0.00	0.00	0.00	0.00
TOTALES	12,759,630.00	97,590.28	12,857,220.28	50,170.02	7,656,945.00	5,150,105.26
<b>Recurso Federal</b>						
1000 SERVICIOS PERSONALES	10,555,941.39	0.00	10,555,941.39	0.00	5,613,127.08	4,942,814.31
2000 MATERIALES Y SUMINISTROS	0.00	0.00	0.00	0.00	0.00	0.00
3000 SERVICIOS GENERALES	188,640.61	101.31	188,741.92	0.00	109,160.30	79,581.62
4000 TRANSFERENCIAS, ASIGNACIONES...	0.00	0.00	0.00	0.00	0.00	0.00
5000 BIENES MUEBLES	0.00	0.00	0.00	0.00	0.00	0.00
TOTALES	10,744,582.00	101.31	10,744,683.31	0.00	5,722,287.38	5,022,395.93
<b>Recurso Propios</b>						
1000 SERVICIOS PERSONALES	0.00	0.00	0.00	0.00	0.00	0.00
2000 MATERIALES Y SUMINISTROS	865,237.00	-67,125.00	798,112.00	0.00	437,821.76	360,290.24
3000 SERVICIOS GENERALES	3,031,272.00	160,528.25	3,191,800.25	714,438.07	2,273,795.02	203,567.16
4000 TRANSFERENCIAS, ASIGNACIONES...	0.00	231,733.00	231,733.00	0.00	211,000.00	20,733.00
5000 BIENES MUEBLES	0.00	72,583.21	72,583.21	0.00	43,215.32	29,367.89
TOTALES	3,896,509.00	397,719.46	4,294,228.46	714,438.07	2,965,832.10	613,958.29
<b>Recurso PROMEP</b>						
1000 SERVICIOS PERSONALES	0.00	0.00	0.00	0.00	0.00	0.00
2000 MATERIALES Y SUMINISTROS	0.00	180,244.00	180,244.00	0.00	0.00	180,244.00
3000 SERVICIOS GENERALES	0.00	331,164.72	331,164.72	0.00	0.00	331,164.72
4000 TRANSFERENCIAS, ASIGNACIONES...	0.00	0.00	0.00	0.00	0.00	0.00
5000 BIENES MUEBLES	0.00	88,050.00	88,050.00	0.00	0.00	88,050.00
TOTALES	0.00	599,458.72	599,458.72	0.00	0.00	599,458.72
<b>Recurso FAM</b>						
1000 RECURSOS MATERIALES	0.00	0.00	0.00	0.00	0.00	0.00
2000 MATERIALES Y SUMINISTROS	0.00	2.85	2.85	0.00	0.00	2.85
3000 SERVICIOS GENERALES	0.00	2.55	2.55	0.00	0.00	2.55
4000 TRANSFERENCIAS, ASIGNACIONES...	0.00	0.00	0.00	0.00	0.00	0.00
5000 BIENES MUEBLES	0.00	0.20	0.20	0.00	0.00	0.20
TOTALES	0.00	5.60	5.60	0.00	0.00	5.60

PRESUPUESTO DE EGRESOS ACUMULADO AL 31 DE AGOSTO 2018

CONCEPTO	AUTORIZADO	AMP/DISM	ACTUALIZADO	COMPROMISO	EJERCIDO	POR EJERCER
<b>RECURSO PFCE</b>						
1000 RECURSOS MATERIALES	0.00	0.00	0.00	0.00	0.00	0.00
2000 MATERIALES Y SUMINISTROS	0.00	71,114.27	71,114.27	0.00	71,112.00	2.27
3000 SERVICIOS GENERALES	0.00	399,896.15	399,896.15	0.00	149,000.00	250,896.15
5000 BIENES MUEBLES	0.00	229,976.00	229,976.00	0.00	220,168.00	9,808.00
TOTALES	0.00	700,986.42	700,986.42	0.00	440,280.00	260,706.42
<b>GRAN TOTAL</b>	<b>27,400,721.00</b>	<b>1,795,861.79</b>	<b>29,196,582.79</b>	<b>764,608.09</b>	<b>16,785,344.48</b>	<b>11,646,630.22</b>

  
C. Iris García Gutiérrez  
Jefe de Departamento de de Recursos  
Financieros, Programación y Contabilidad  
Elaboro

  
C.P. Fabiola Velázquez Chaparro  
Directora de Administración y Finanzas  
Reviso

  
M. en E. Arturo Adolfo Vallejo Casanova  
Rector  
Autorizo



OBJETO GTO CC CVE PROG CVE FUNC REC GTO TIPO PLAN 3ER DESCRIPCION DE LA CUENTA

1000 Servicios Personales

Table with columns: OBJETO GTO, CC, CVE, PROG, CVE, FUNC, REC, GTO, TIPO, PLAN, 3ER, DESCRIPCION DE LA CUENTA, AUTORIZADO, AMP/DIISM, ACTUALIZADO, COMPROMISO, EJERCIDO, POR EJERCER, COMPRAS. Rows include various personnel services like 'Sueldo Base Al Personal Permanente' and 'Primas De Vacaciones Y Dominical'.



OBJETO GTO	CC	CVE PROG	CVE FUNC	REC	GTO	TIPO GTO	PLAN CTAS	3ER NIV	DESCRIPCION DE LA CUENTA	AUTORIZADO	AMP/DSM	ACTUALIZADO	COMPROMISO	EJERCIDO	POR EJERCER	COMPRAS
5132031	P001	33301E029412	253	01E	S	1	51130	513	Gratificación De Fin De Año	0.00	0.00	0.00	0.00	0.00	0.00	0.00
5132031	P001	33301E029412	253	27C	S	1	51130	513	Gratificación De Fin De Año	0.00	0.00	0.00	0.00	0.00	0.00	0.00
5132031	P001	33301E029415	253	01G	S	1	51130	513	Gratificación De Fin De Año	0.00	0.00	0.00	0.00	0.00	0.00	0.00
5132031	P001	33301E029415	253	01G	S	1	51110	513	Gratificación De Fin De Año	0.00	0.00	0.00	0.00	0.00	0.00	0.00
5132031	P001	33301E029415	253	01G	S	1	51130	513	Gratificación De Fin De Año	0.00	0.00	0.00	0.00	0.00	0.00	0.00
5132031	P001	33301E029415	253	27C	S	1	51130	513	Gratificación De Fin De Año	0.00	0.00	0.00	0.00	0.00	0.00	0.00
5132031	P001	33301E029422	253	01E	S	1	51130	513	Gratificación De Fin De Año	0.00	0.00	0.00	0.00	0.00	0.00	0.00
5132031	P001	33301E029422	253	27C	S	1	51130	513	Gratificación De Fin De Año	0.00	0.00	0.00	0.00	0.00	0.00	0.00
5132031	P001	33301E029423	253	01E	S	1	51130	513	Gratificación De Fin De Año	0.00	0.00	0.00	0.00	0.00	0.00	0.00
5132031	P001	41121E029411	253	01E	S	1	51130	513	Gratificación De Fin De Año	148,373.74	0.00	148,373.74	0.00	0.00	148,373.74	0.00
5132031	P001	41121E029411	253	27C	S	1	51130	513	Gratificación De Fin De Año	148,373.74	0.00	148,373.74	0.00	0.00	148,373.74	0.00
5132031	P001	41121E029412	253	01E	S	1	51130	513	Gratificación De Fin De Año	63,964.11	0.00	63,964.11	0.00	0.00	63,964.11	0.00
5132031	P001	41121E029412	253	27C	S	1	51130	513	Gratificación De Fin De Año	63,964.11	0.00	63,964.11	0.00	0.00	63,964.11	0.00
5132031	P001	41121E029413	253	01E	S	1	51130	513	Gratificación De Fin De Año	507,253.61	0.00	507,253.61	0.00	0.00	507,253.61	0.00
5132031	P001	41121E029413	253	27C	S	1	51130	513	Gratificación De Fin De Año	507,253.61	0.00	507,253.61	0.00	0.00	507,253.61	0.00
5132031	P001	41121E029421	253	01E	S	1	51130	513	Gratificación De Fin De Año	26,946.24	0.00	26,946.24	0.00	0.00	26,946.24	0.00
5132031	P001	41121E029421	253	27C	S	1	51130	513	Gratificación De Fin De Año	26,946.24	0.00	26,946.24	0.00	0.00	26,946.24	0.00
5132031	P001	41121E029431	253	01E	S	1	51130	513	Gratificación De Fin De Año	537,855.74	0.00	537,855.74	0.00	0.00	537,855.74	0.00
5132031	P001	41121E029431	253	27C	S	1	51130	513	Gratificación De Fin De Año	537,855.74	0.00	537,855.74	0.00	0.00	537,855.74	0.00
5137011	P001	0	253	27C	S	1	51130	513	Honorarios Especiales	0.00	0.00	0.00	0.00	0.00	0.00	0.00
5137011	P001	33301E029415	253	01E	S	1	51130	513	Honorarios Especiales	0.00	0.00	0.00	0.00	0.00	0.00	0.00
5137011	P001	33301E029415	253	01G	S	1	51130	513	Honorarios Especiales	0.00	0.00	0.00	0.00	0.00	0.00	0.00
5137011	P001	33301E029415	253	27C	S	1	51130	513	Honorarios Especiales	0.00	0.00	0.00	0.00	0.00	0.00	0.00
5137011	P001	33301E029415	253	01E	S	1	51380	513	Honorarios Especiales	0.00	0.00	0.00	0.00	0.00	0.00	0.00
5137011	P001	33301E029422	253	01E	S	1	51130	513	Honorarios Especiales	0.00	0.00	0.00	0.00	0.00	0.00	0.00
5137011	P001	33301E029423	253	01G	S	1	51130	513	Honorarios Especiales	0.00	0.00	0.00	0.00	0.00	0.00	0.00
5137011	P001	41121E029421	253	01G	S	1	51130	513	Honorarios Especiales	0.00	0.00	0.00	0.00	0.00	0.00	0.00
5137011	P001	41121E029421	253	01G	S	1	51370	513	Honorarios Especiales	0.00	0.00	0.00	0.00	0.00	0.00	0.00
514021	P001	33301E029431	253	01E	S	1	51140	514	Cuotas Del IMSS	80,729.16	0.00	80,729.16	0.00	0.00	80,729.16	0.00
514021	P001	33301E029411	253	01E	S	1	51140	514	Cuotas Del IMSS	0.00	0.00	0.00	0.00	0.00	0.00	0.00
514021	P001	33301E029411	253	27C	S	1	51140	514	Cuotas Del IMSS	0.00	0.00	0.00	0.00	0.00	0.00	0.00
514021	P001	33301E029412	253	01E	S	1	51140	514	Cuotas Del IMSS	0.00	0.00	0.00	0.00	0.00	0.00	0.00
514021	P001	33301E029422	253	01G	S	1	51140	514	Cuotas Del IMSS	0.00	0.00	0.00	0.00	0.00	0.00	0.00
514021	P001	33301E029423	253	27C	S	1	51140	514	Cuotas Del IMSS	0.00	0.00	0.00	0.00	0.00	0.00	0.00
514021	P001	41121E029411	253	01E	S	1	51140	514	Cuotas Del IMSS	0.00	0.00	0.00	0.00	0.00	0.00	0.00
514021	P001	41121E029411	253	27C	S	1	51140	514	Cuotas Del IMSS	0.00	0.00	0.00	0.00	0.00	0.00	0.00
514021	P001	33301E029423	253	01E	S	1	51140	514	Cuotas Del IMSS	0.00	0.00	0.00	0.00	0.00	0.00	0.00
514021	P001	33301E029423	253	27C	S	1	51140	514	Cuotas Del IMSS	0.00	0.00	0.00	0.00	0.00	0.00	0.00
514021	P001	41121E029412	253	01E	S	1	51140	514	Cuotas Del IMSS	477.83	0.00	34,165.80	0.00	0.00	17,039.43	0.00
514021	P001	41121E029412	253	27C	S	1	51140	514	Cuotas Del IMSS	477.83	0.00	34,165.80	0.00	0.00	17,039.43	0.00
514021	P001	33301E029422	253	01E	S	1	51140	514	Cuotas Del IMSS	44,637.93	0.00	44,637.93	0.00	0.00	24,927.15	0.00
514021	P001	33301E029422	253	27C	S	1	51140	514	Cuotas Del IMSS	44,637.93	0.00	44,637.93	0.00	0.00	24,927.15	0.00
514021	P001	41121E029413	253	01E	S	1	51140	514	Cuotas Del IMSS	276,641.22	-5,077.32	271,563.90	0.00	0.00	114,241.51	0.00
514021	P001	41121E029413	253	27C	S	1	51140	514	Cuotas Del IMSS	276,641.22	-5,077.32	271,563.90	0.00	0.00	114,241.51	0.00
514021	P001	33301E029415	253	01E	S	1	51140	514	Cuotas Del IMSS	366,560.87	0.00	366,560.87	0.00	0.00	159,041.22	0.00
514021	P001	33301E029415	253	27C	S	1	51140	514	Cuotas Del IMSS	366,560.87	0.00	366,560.87	0.00	0.00	159,041.22	0.00
514021	P001	41121E029421	253	01E	S	1	51140	514	Cuotas Del IMSS	15,729.66	327.90	16,057.56	0.00	0.00	7,661.28	0.00
514021	P001	41121E029421	253	27C	S	1	51140	514	Cuotas Del IMSS	15,729.66	327.90	16,057.56	0.00	0.00	7,661.28	0.00
514021	P001	33301E029422	253	01E	S	1	51140	514	Cuotas Del IMSS	20,842.44	0.00	20,842.44	0.00	0.00	9,538.28	0.00
514021	P001	33301E029422	253	27C	S	1	51140	514	Cuotas Del IMSS	20,842.44	0.00	20,842.44	0.00	0.00	9,538.28	0.00
514021	P001	41121E029431	253	01E	S	1	51140	514	Cuotas Del IMSS	267,876.50	4,271.59	272,148.09	0.00	0.00	141,677.82	0.00
514021	P001	41121E029431	253	27C	S	1	51140	514	Cuotas Del IMSS	267,876.50	4,271.59	272,148.09	0.00	0.00	141,677.82	0.00
5143011	P001	33301E029411	253	01E	S	1	51140	514	Aportaciones Al Sistema De Ahorro Para E	354,947.26	0.00	354,947.26	0.00	0.00	188,880.17	0.00
5143011	P001	33301E029411	253	27C	S	1	51140	514	Aportaciones Al Sistema De Ahorro Para E	354,947.26	0.00	354,947.26	0.00	0.00	188,880.17	0.00
5143011	P001	33301E029411	253	01E	S	1	51140	514	Aportaciones Al Sistema De Ahorro Para E	0.00	0.00	0.00	0.00	0.00	0.00	0.00
5143011	P001	33301E029411	253	27C	S	1	51140	514	Aportaciones Al Sistema De Ahorro Para E	0.00	0.00	0.00	0.00	0.00	0.00	0.00
5143011	P001	33301E029422	253	01E	S	1	51140	514	Aportaciones Al Sistema De Ahorro Para E	0.00	0.00	0.00	0.00	0.00	0.00	0.00
5143011	P001	33301E029422	253	27C	S	1	51140	514	Aportaciones Al Sistema De Ahorro Para E	0.00	0.00	0.00	0.00	0.00	0.00	0.00
5143011	P001	33301E029423	253	01E	S	1	51140	514	Aportaciones Al Sistema De Ahorro Para E	0.00	0.00	0.00	0.00	0.00	0.00	0.00
5143011	P001	33301E029423	253	27C	S	1	51140	514	Aportaciones Al Sistema De Ahorro Para E	0.00	0.00	0.00	0.00	0.00	0.00	0.00
5143011	P001	41121E029411	253	01E	S	1	51140	514	Aportaciones Al Sistema De Ahorro Para E	35,403.98	0.00	35,403.98	0.00	0.00	12,304.44	0.00
5143011	P001	41121E029411	253	27C	S	1	51140	514	Aportaciones Al Sistema De Ahorro Para E	35,403.98	0.00	35,403.98	0.00	0.00	12,304.44	0.00
5143011	P001	41121E029411	253	01E	S	1	51140	514	Aportaciones Al Sistema De Ahorro Para E	46,911.72	0.00	46,911.72	0.00	0.00	17,953.11	0.00
5143011	P001	41121E029411	253	27C	S	1	51140	514	Aportaciones Al Sistema De Ahorro Para E	46,911.72	0.00	46,911.72	0.00	0.00	17,953.11	0.00




OBJETO GTO	CC	CVE PROG	CVE FUNC	REC	GTO	TIPO GTO	PLAN CIYAS	JER NV	DESCRIPCION DE LA CUENTA	AUTORIZADO	AMP/DISM	ACTUALIZADO	COMPROMISO	EJERCIDO	POR EJERCER	COMPRAS
5143011	PO01	41121E029412	253	01E	S	1	51140	514	Aportaciones Al Sistema De Ahorro Para E	14,437.70	0.00	14,437.70	0.00	6,760.22	7,677.48	0.00
5143011	PO01	41121E029412	253	27C	S	1	51140	514	Aportaciones Al Sistema De Ahorro Para E	19,130.54	0.00	19,130.54	0.00	14,091.14	5,039.40	0.00
5143011	PO01	41121E029413	253	01E	S	1	51140	514	Aportaciones Al Sistema De Ahorro Para E	118,560.52	0.00	118,560.52	0.00	42,359.08	76,201.44	0.00
5143011	PO01	41121E029413	253	27C	S	1	51140	514	Aportaciones Al Sistema De Ahorro Para E	157,097.53	0.00	157,097.53	0.00	96,377.77	60,719.76	0.00
5143011	PO01	41121E029421	253	01E	S	1	51140	514	Aportaciones Al Sistema De Ahorro Para E	6,741.28	0.00	6,741.28	0.00	2,745.36	3,995.92	0.00
5143011	PO01	41121E029421	253	27C	S	1	51140	514	Aportaciones Al Sistema De Ahorro Para E	8,932.47	0.00	8,932.47	0.00	5,989.12	2,943.35	0.00
5143011	PO01	41121E029431	253	01E	S	1	51140	514	Aportaciones Al Sistema De Ahorro Para E	114,804.21	0.00	114,804.21	0.00	52,700.35	62,103.86	0.00
5143011	PO01	41121E029431	253	27C	S	1	51140	514	Aportaciones Al Sistema De Ahorro Para E	152,120.25	0.00	152,120.25	0.00	116,180.73	35,939.52	0.00
5144011	PO01	33301E029412	253	01G	S	1	51140	514	Seguro De Vida	0.00	0.00	0.00	0.00	0.00	0.00	0.00
5144011	PO01	33301E029415	253	01E	S	1	51140	514	Seguro De Vida	0.00	0.00	0.00	0.00	0.00	0.00	0.00
5144011	PO01	33301E029415	253	01G	S	1	51140	514	Seguro De Vida	0.00	0.00	0.00	0.00	0.00	0.00	0.00
5144011	PO01	33301E029422	253	01G	S	1	51140	514	Seguro De Vida	0.00	0.00	0.00	0.00	0.00	0.00	0.00
5144011	PO01	41121E029411	253	01G	S	1	51140	514	Seguro De Vida	0.00	0.00	0.00	0.00	0.00	0.00	0.00
5144011	PO01	41121E029412	253	01G	S	1	51140	514	Seguro De Vida	0.00	0.00	0.00	0.00	0.00	0.00	0.00
5144011	PO01	41121E029413	253	01G	S	1	51140	514	Seguro De Vida	0.00	0.00	0.00	0.00	0.00	0.00	0.00
5144011	PO01	41121E029421	253	01G	S	1	51140	514	Seguro De Vida	0.00	0.00	0.00	0.00	0.00	0.00	0.00
5144011	PO01	41121E029431	253	01G	S	1	51140	514	Seguro De Vida	0.00	0.00	0.00	0.00	0.00	0.00	0.00
5152011	PO01	33301E029415	253	01E	S	1	51150	515	Liquidaciones Por Indemnización	0.00	0.00	0.00	0.00	0.00	0.00	0.00
5152011	PO01	33301E029415	253	01G	S	1	51150	515	Liquidaciones Por Indemnización	0.00	0.00	0.00	0.00	0.00	0.00	0.00
5152011	PO01	33301E029415	253	01G	S	1	51150	515	Liquidaciones Por Indemnización	0.00	0.00	0.00	0.00	0.00	0.00	0.00
5152011	PO01	33301E029415	253	27C	S	1	51150	515	Liquidaciones Por Indemnización	0.00	0.00	0.00	0.00	0.00	0.00	0.00
5152011	PO01	41121E029413	253	01E	S	1	51150	515	Liquidaciones Por Indemnización	0.00	0.00	0.00	0.00	0.00	0.00	0.00
5152011	PO01	41121E029431	253	01E	S	1	51150	515	Liquidaciones Por Indemnización	0.00	0.00	0.00	0.00	0.00	0.00	0.00
5152011	PO01	41121E029431	253	01G	S	1	51150	515	Liquidaciones Por Indemnización	0.00	0.00	0.00	0.00	0.00	0.00	0.00
5152031	PO01	33301E029415	253	01E	S	1	51150	515	Antigüedad	268,380.97	268,380.97	268,380.97	0.00	268,380.97	0.00	0.00
5152031	PO01	33301E029415	253	01G	S	1	51150	515	Antigüedad	0.00	0.00	0.00	0.00	0.00	0.00	0.00
5152031	PO01	33301E029415	253	01G	S	1	51150	515	Antigüedad	0.00	0.00	0.00	0.00	0.00	0.00	0.00
5152031	PO01	33301E029415	253	27C	S	1	51150	515	Antigüedad	0.00	0.00	0.00	0.00	0.00	0.00	0.00
5152031	PO01	41121E029413	253	01E	S	1	51150	515	Antigüedad	17,462.88	17,462.88	17,462.88	0.00	17,462.88	0.00	0.00
5152031	PO01	41121E029413	253	01E	S	1	51150	515	Antigüedad	0.00	0.00	0.00	0.00	0.00	0.00	0.00
5152031	PO01	41121E029413	253	01G	S	1	51150	515	Antigüedad	0.00	0.00	0.00	0.00	0.00	0.00	0.00
5152031	PO01	41121E029431	253	01E	S	1	51150	515	Antigüedad	81,129.60	81,129.60	81,129.60	0.00	81,129.60	0.00	0.00
5152031	PO01	41121E029431	253	01G	S	1	51150	515	Antigüedad	100,000.00	-81,129.60	18,870.40	0.00	18,870.40	0.00	0.00
5154011	PO01	33301E029415	253	01E	S	1	51150	515	Pago por fallecimiento de padres, cónyug	0.00	0.00	0.00	0.00	0.00	0.00	0.00
5154011	PO01	41121E029431	253	01E	S	1	51150	515	Pago por fallecimiento de padres, cónyug	40,031.00	40,031.00	40,031.00	0.00	40,031.00	0.00	0.00
5154021	PO01	41121E029431	253	01E	S	1	51150	515	Ayuda adquisición de lentes	66,000.00	0.00	66,000.00	0.00	15,599.99	50,400.01	0.00
5154061	PO01	33301E029411	253	01E	S	1	51150	515	Despensa	0.00	0.00	0.00	0.00	0.00	0.00	0.00
5154061	PO01	33301E029411	253	27C	S	1	51150	515	Despensa	0.00	0.00	0.00	0.00	0.00	0.00	0.00
5154061	PO01	33301E029412	253	01E	S	1	51150	515	Despensa	0.00	0.00	0.00	0.00	0.00	0.00	0.00
5154061	PO01	33301E029412	253	27C	S	1	51150	515	Despensa	0.00	0.00	0.00	0.00	0.00	0.00	0.00
5154061	PO01	33301E029415	253	01E	S	1	51150	515	Despensa	0.00	0.00	0.00	0.00	0.00	0.00	0.00
5154061	PO01	33301E029415	253	27C	S	1	51150	515	Despensa	0.00	0.00	0.00	0.00	0.00	0.00	0.00
5154061	PO01	33301E029422	253	01E	S	1	51150	515	Despensa	0.00	0.00	0.00	0.00	0.00	0.00	0.00
5154061	PO01	33301E029422	253	27C	S	1	51150	515	Despensa	0.00	0.00	0.00	0.00	0.00	0.00	0.00
5154061	PO01	33301E029423	253	01E	S	1	51150	515	Despensa	0.00	0.00	0.00	0.00	0.00	0.00	0.00
5154061	PO01	33301E029423	253	27C	S	1	51150	515	Despensa	0.00	0.00	0.00	0.00	0.00	0.00	0.00
5154061	PO01	41121E029411	253	01E	S	1	51150	515	Despensa	0.00	0.00	0.00	0.00	0.00	0.00	0.00
5154061	PO01	41121E029411	253	27C	S	1	51150	515	Despensa	30,967.20	2,669.40	33,636.60	0.00	21,000.00	12,636.60	0.00
5154061	PO01	41121E029411	253	01G	S	1	51150	515	Despensa	41,032.80	0.00	41,032.80	0.00	21,000.00	20,032.80	0.00
5154061	PO01	41121E029412	253	01E	S	1	51150	515	Despensa	7,741.80	854.85	8,596.65	0.00	6,000.00	2,596.65	0.00
5154061	PO01	41121E029412	253	27C	S	1	51150	515	Despensa	10,258.20	0.00	10,258.20	0.00	5,250.00	5,008.20	0.00
5154061	PO01	41121E029413	253	01E	S	1	51150	515	Despensa	89,030.70	8,330.78	97,361.48	0.00	61,725.00	35,636.48	0.00
5154061	PO01	41121E029413	253	27C	S	1	51150	515	Despensa	117,969.30	0.00	117,969.30	0.00	61,500.00	56,469.30	0.00
5154061	PO01	41121E029421	253	01E	S	1	51150	515	Despensa	7,741.80	19,709.70	27,451.50	0.00	6,000.00	21,451.50	0.00
5154061	PO01	41121E029421	253	27C	S	1	51150	515	Despensa	10,258.20	0.00	10,258.20	0.00	6,000.00	4,258.20	0.00
5154061	PO01	41121E029431	253	01E	S	1	51150	515	Despensa	77,418.00	-9,854.85	67,563.15	0.00	61,950.00	5,613.15	0.00
5154061	PO01	41121E029431	253	27C	S	1	51150	515	Despensa	102,582.00	0.00	102,582.00	0.00	63,000.00	39,582.00	0.00
5154071	PO01	33301E029411	253	27C	S	1	51150	515	Despensa Especial	0.00	0.00	0.00	0.00	0.00	0.00	0.00
5154071	PO01	33301E029412	253	27C	S	1	51150	515	Despensa Especial	0.00	0.00	0.00	0.00	0.00	0.00	0.00
5154071	PO01	33301E029415	253	27C	S	1	51150	515	Despensa Especial	0.00	0.00	0.00	0.00	0.00	0.00	0.00
5154071	PO01	33301E029422	253	27C	S	1	51150	515	Despensa Especial	0.00	0.00	0.00	0.00	0.00	0.00	0.00
5154071	PO01	41121E029411	253	01E	S	1	51150	515	Despensa Especial	38,153.25	0.00	38,153.25	0.00	35,103.25	3,050.00	0.00
5154071	PO01	41121E029411	253	27C	S	1	51150	515	Despensa Especial	0.00	0.00	0.00	0.00	0.00	0.00	0.00
5154071	PO01	41121E029412	253	01E	S	1	51150	515	Despensa Especial	16,447.91	60.05	16,507.96	0.00	16,507.96	0.00	0.00
5154071	PO01	41121E029412	253	27C	S	1	51150	515	Despensa Especial	0.00	0.00	0.00	0.00	0.00	0.00	0.00



OBJETO GTO	CC	CVE PROG	CVE FUNC	REC	GTO	TIPO	PLAN	3ER	DESCRIPCION DE LA CUENTA	AUTORIZADO	AMPIDISM	ACTUALIZADO	COMPROMISO	EJERCIDO	POR EJERCER	COMPRAS
							GTO	NIV								
5154071	PO01	41121E029413	253	01E	S	1	51150	515	Despensa Especial	130,436.64	-4,774.30	125,662.34	0.00	109,420.90	16,241.44	0.00
5154071	PO01	41121E029413	253	27C	S	1	51150	515	Despensa Especial	0.00	0.00	0.00	0.00	0.00	0.00	0.00
5154071	PO01	41121E029421	253	01E	S	1	51150	515	Despensa Especial	6,929.03	60.00	6,989.03	0.00	6,989.03	0.00	0.00
5154071	PO01	41121E029421	253	27C	S	1	51150	515	Despensa Especial	0.00	0.00	0.00	0.00	0.00	0.00	0.00
5154071	PO01	41121E029431	253	01E	S	1	51150	515	Despensa Especial	138,305.76	4,654.25	142,960.01	0.00	142,960.01	0.00	0.00
5154071	PO01	41121E029431	253	27C	S	1	51150	515	Despensa Especial	0.00	0.00	0.00	0.00	0.00	0.00	0.00
<b>2000 Materiales y Suministros</b>																
5211011	PO01	33301E029415	253	01E	S	1	51210	521	Materiales Útiles Y Equipos Menores De O	130,000.00	-70,001.00	59,999.00	0.00	36,738.24	23,260.76	0.00
5211011	PO01	33301E029415	253	01G	S	1	51210	521	Materiales Útiles Y Equipos Menores De O	0.00	0.00	0.00	0.00	0.00	0.00	0.00
5211011	PO01	33301E029415	253	27C	S	1	51210	521	Materiales Útiles Y Equipos Menores De O	0.00	0.00	0.00	0.00	0.00	0.00	0.00
5211011	PO01	33301E029415	253	44C	S	1	51210	521	Materiales Útiles Y Equipos Menores De O	0.00	0.00	0.00	0.00	0.00	0.00	0.00
5211011	PO01	33301E029415	253	52H	S	1	51210	521	Materiales Útiles Y Equipos Menores De O	0.00	0.00	0.00	0.00	0.00	0.00	0.00
5211011	PO01	33301E029415	253	57K	S	1	51210	521	Materiales Útiles Y Equipos Menores De O	0.00	0.00	0.00	0.00	0.00	0.00	0.00
5211011	PO01	41121E029431	253	01E	S	1	51210	521	Materiales Útiles Y Equipos Menores De O	0.00	4,047.07	4,047.07	0.00	4,047.07	0.00	0.00
5211011	PO01	41121E029431	253	01G	S	1	51210	521	Materiales Útiles Y Equipos Menores De O	0.00	0.00	0.00	0.00	0.00	0.00	0.00
5214011	PO01	33301E029415	253	01E	S	1	51210	521	Mat. Útiles Y Equipo Menores De Tecnolo	0.00	0.00	0.00	0.00	0.00	0.00	0.00
5214011	PO01	33301E029415	253	01G	S	1	51210	521	Mat. Útiles Y Equipo Menores De Tecnolo	0.00	0.00	0.00	0.00	0.00	0.00	0.00
5214011	PO01	41121E029415	253	27C	S	1	51210	521	Mat. Útiles Y Equipo Menores De Tecnolo	0.00	0.00	0.00	0.00	0.00	0.00	0.00
5214011	PO01	33301E029415	253	27C	S	1	51380	521	Mat. Útiles Y Equipo Menores De Tecnolo	0.00	0.00	0.00	0.00	0.00	0.00	0.00
5214011	PO01	33301E029415	253	27C	S	1	51380	521	Mat. Útiles Y Equipo Menores De Tecnolo	0.00	0.00	0.00	0.00	0.00	0.00	0.00
5214011	PO01	41121E029431	253	01E	S	1	51210	521	Material Impreso e información digital.	151,396.00	-40,000.00	111,396.00	0.00	106,450.28	4,945.72	0.00
5215011	PO01	33301E029415	253	01E	S	1	51210	521	Material Impreso e información digital.	0.00	0.00	0.00	0.00	0.00	0.00	0.00
5215011	PO01	33301E029415	253	01G	S	1	51210	521	Material Impreso e información digital.	0.00	0.00	0.00	0.00	0.00	0.00	0.00
5215011	PO01	33301E029415	253	27C	S	1	51210	521	Material Impreso e información digital.	0.00	0.00	0.00	0.00	0.00	0.00	0.00
5215011	PO01	41121E029413	253	52H	S	1	51210	521	Material Impreso e información digital.	0.00	0.00	0.00	0.00	0.00	0.00	0.00
5215011	PO01	41121E029431	253	73M	S	1	51210	521	Material Impreso e información digital.	0.00	71,114.27	71,114.27	0.00	71,112.00	2.27	0.00
5216011	PO01	33301E029415	253	01G	S	1	51210	521	Material De Limpieza	0.00	0.00	0.00	0.00	0.00	0.00	0.00
5216011	PO01	33301E029415	253	27C	S	1	51210	521	Material De Limpieza	0.00	0.00	0.00	0.00	0.00	0.00	0.00
5216011	PO01	41121E029415	253	27C	S	1	51380	521	Material De Limpieza	0.00	0.00	0.00	0.00	0.00	0.00	0.00
5216011	PO01	41121E029431	253	01E	S	1	51210	521	Material De Limpieza	120,000.00	-35,000.00	85,000.00	0.00	48,786.34	36,213.66	0.00
5216011	PO01	41121E029431	253	01G	S	1	51210	521	Material De Limpieza	0.00	221.99	221.99	0.00	221.99	0.00	0.00
5221011	PO01	33301E029415	253	01E	S	1	51220	522	Productos Alimenticios Para Personas	0.00	0.00	0.00	0.00	0.00	0.00	0.00
5221011	PO01	33301E029415	253	01E	S	1	51220	522	Productos Alimenticios Para Personas	0.00	0.00	0.00	0.00	0.00	0.00	0.00
5221011	PO01	33301E029415	253	01G	S	1	51220	522	Productos Alimenticios Para Personas	0.00	0.00	0.00	0.00	0.00	0.00	0.00
5221011	PO01	33301E029415	253	27C	S	1	51220	522	Productos Alimenticios Para Personas	0.00	0.00	0.00	0.00	0.00	0.00	0.00
5221011	PO01	33301E029415	253	27C	S	1	51380	522	Productos Alimenticios Para Personas	0.00	0.00	0.00	0.00	0.00	0.00	0.00
5221011	PO01	41121E029431	253	01E	S	1	51220	522	Productos Alimenticios Para Personas	0.00	3,239.97	3,239.97	0.00	3,239.97	0.00	0.00
5221011	PO01	41121E029431	253	01G	S	1	51220	522	Productos Alimenticios Para Personas	29,480.00	-432.00	29,048.00	0.00	15,756.28	13,291.72	0.00
5221021	PO01	33301E029415	253	01E	S	1	51220	522	Productos alimenticios para el personal	0.00	0.00	0.00	0.00	0.00	0.00	0.00
5222011	PO01	33301E029415	253	01G	S	1	51220	522	Productos alimenticios para el personal	0.00	0.00	0.00	0.00	0.00	0.00	0.00
5222011	PO01	41121E029431	253	01E	S	1	51220	522	Productos alimenticios para animales	0.00	0.00	0.00	0.00	0.00	0.00	0.00
5222011	PO01	41121E029431	253	01G	S	1	51220	522	Productos alimenticios para animales	17,405.00	-17,405.00	0.00	0.00	0.00	0.00	0.00
5241011	PO01	33301E029415	253	01G	S	1	51240	524	Material Eléctrico Y Electrónico	0.00	0.00	0.00	0.00	0.00	0.00	0.00
5246011	PO01	33301E029415	253	01E	S	1	51240	524	Material Eléctrico Y Electrónico	0.00	0.00	0.00	0.00	0.00	0.00	0.00
5246011	PO01	33301E029415	253	01G	S	1	51240	524	Material Eléctrico Y Electrónico	0.00	0.00	0.00	0.00	0.00	0.00	0.00
5246011	PO01	33301E029415	253	27C	S	1	51240	524	Material Eléctrico Y Electrónico	0.00	0.00	0.00	0.00	0.00	0.00	0.00
5246011	PO01	33301E029415	253	52H	S	1	51240	524	Material Eléctrico Y Electrónico	0.00	0.00	0.00	0.00	0.00	0.00	0.00
5246011	PO01	33301E029415	253	74F	S	1	51240	524	Material Eléctrico Y Electrónico	0.00	0.00	0.00	0.00	0.00	0.00	0.00
5246011	PO01	41121E029431	253	01E	S	1	51240	524	Material Eléctrico Y Electrónico	0.00	27,522.74	27,522.74	0.00	27,522.74	0.00	0.00
5246011	PO01	41121E029431	253	01G	S	1	51240	524	Material Eléctrico Y Electrónico	87,000.00	-60,000.00	27,000.00	0.00	5,271.51	21,728.49	0.00
5246011	PO01	41121E029431	253	74F	S	1	51240	524	Material Eléctrico Y Electrónico	0.00	180,244.00	180,244.00	0.00	180,244.00	0.00	0.00
5247011	PO01	33301E029415	253	01E	S	1	51240	524	Artículos Metálicos para la Construcción	0.00	0.00	0.00	0.00	0.00	0.00	0.00
5247011	PO01	33301E029415	253	27C	S	1	51240	524	Artículos Metálicos para la Construcción	0.00	0.00	0.00	0.00	0.00	0.00	0.00
5249011	PO01	33301E029415	253	01E	S	1	51240	524	Materiales Y Accesorios Para Mantenimien	0.00	0.00	0.00	0.00	0.00	0.00	0.00
5249011	PO01	33301E029415	253	01G	S	1	51240	524	Materiales Y Accesorios Para Mantenimien	0.00	0.00	0.00	0.00	0.00	0.00	0.00
5249011	PO01	33301E029415	253	27C	S	1	51240	524	Materiales Y Accesorios Para Mantenimien	0.00	0.00	0.00	0.00	0.00	0.00	0.00
5249011	PO01	41121E029411	253	01E	S	1	51240	524	Materiales Y Accesorios Para Mantenimien	0.00	0.00	0.00	0.00	0.00	0.00	0.00
5249021	PO01	33301E029411	253	01G	S	1	51240	524	Otros Materiales Y Artículos De Construc	0.00	0.00	0.00	0.00	0.00	0.00	0.00
5249021	PO01	33301E029411	253	01G	S	1	51240	524	Otros Materiales Y Artículos De Construc	0.00	0.00	0.00	0.00	0.00	0.00	0.00
5249021	PO01	33301E029415	253	01E	S	1	51240	524	Otros Materiales Y Artículos De Construc	0.00	0.00	0.00	0.00	0.00	0.00	0.00



OBJETO	GTO	CC	CVE	PROG	CVE	FUNC	REC	GTO	TIPO	PLAN	3ER	DESCRIPCION DE LA CUENTA	AUTORIZADO	AMP/DISM	ACTUALIZADO	COMPROMISO	EJERCIDO	POR EJERCER	COMPRAS		
5249021	P001	33301E029415	253	01G	S	1	51240	S	1	51240	524	Otros Materiales Y Artículos De Construc	0,00	0,00	0,00	0,00	0,00	0,00	0,00	0,00	
5249021	P001	33301E029415	253	27C	S	1	51240	S	1	51240	524	Otros Materiales Y Artículos De Construc	0,00	0,00	0,00	0,00	0,00	0,00	0,00	0,00	
5249021	P001	33301E029415	253	27C	S	1	51380	S	1	51380	524	Otros Materiales Y Artículos De Construc	0,00	0,00	0,00	0,00	0,00	0,00	0,00	0,00	
5249021	P001	33301E029415	253	57K	S	1	51240	S	1	51240	524	Otros Materiales Y Artículos De Construc	0,00	0,00	0,00	0,00	0,00	0,00	0,00	0,00	
5249021	P001	41121E029431	253	01G	S	1	51240	S	1	51240	524	Otros Materiales Y Artículos De Construc	0,00	0,00	0,00	0,00	0,00	0,00	0,00	0,00	
5249021	P001	41121E029431	253	01G	S	1	51240	S	1	51240	524	Otros Materiales Y Artículos De Construc	0,00	70,000.00	70,000.00	0,00	4,341.75	65,658.25	0,00	0,00	
5251011	P001	33301E029415	253	01E	S	1	51250	S	1	51250	525	Productos Químicos Básicos	0,00	0,00	0,00	0,00	0,00	0,00	0,00	0,00	
5251011	P001	33301E029415	253	01G	S	1	51250	S	1	51250	525	Productos Químicos Básicos	0,00	0,00	0,00	0,00	0,00	0,00	0,00	0,00	
5251011	P001	33301E029415	253	10G	S	1	51250	S	1	51250	525	Productos Químicos Básicos	0,00	0,00	0,00	0,00	0,00	0,00	0,00	0,00	
5251011	P001	33301E029415	253	74F	S	1	51250	S	1	51250	525	Productos Químicos Básicos	0,00	0,00	0,00	0,00	0,00	0,00	0,00	0,00	
5251011	P001	41121E029413	253	01G	S	1	51250	S	1	51250	525	Productos Químicos Básicos	40,000.00	0,00	40,000.00	0,00	0,00	40,000.00	0,00	0,00	
5251011	P001	41121E029431	253	01G	S	1	51250	S	1	51250	525	Productos Químicos Básicos	0,00	0,00	0,00	0,00	0,00	0,00	0,00	0,00	
5252011	P001	41121E029431	253	01E	S	1	51250	S	1	51250	525	Fertilizantes, pesticidas y otros agroqu	0,00	126,00	126,00	0,00	126,00	0,00	0,00	0,00	0,00
5252011	P001	41121E029431	253	01G	S	1	51250	S	1	51250	525	Fertilizantes, pesticidas y otros agroqu	10,000.00	0,00	10,000.00	0,00	0,00	10,000.00	0,00	0,00	
5253011	P001	33301E029415	253	01E	S	1	51250	S	1	51250	525	Vacunas	0,00	0,00	0,00	0,00	0,00	0,00	0,00	0,00	
5253011	P001	33301E029415	253	01G	S	1	51250	S	1	51250	525	Vacunas	0,00	0,00	0,00	0,00	0,00	0,00	0,00	0,00	
5253011	P001	33301E029415	253	27C	S	1	51250	S	1	51250	525	Vacunas	0,00	0,00	0,00	0,00	0,00	0,00	0,00	0,00	
5253031	P001	33301E029415	253	01E	S	1	51250	S	1	51250	525	Medicinas Y Productos Farmacéuticos	0,00	0,00	0,00	0,00	0,00	0,00	0,00	0,00	
5253031	P001	41121E029411	253	01G	S	1	51250	S	1	51250	525	Medicinas Y Productos Farmacéuticos	20,000.00	0,00	20,000.00	0,00	6,661.71	13,338.29	0,00	0,00	
5253031	P001	41121E029431	253	01G	S	1	51250	S	1	51250	525	Medicinas Y Productos Farmacéuticos	0,00	0,00	0,00	0,00	0,00	0,00	0,00	0,00	
5255011	P001	33301E029415	253	01G	S	1	51250	S	1	51250	525	Bolsas de sangre	0,00	0,00	0,00	0,00	0,00	0,00	0,00	0,00	
5255031	P001	33301E029415	253	01G	S	1	51250	S	1	51250	525	Materiales, accesorios y suministros de	0,00	0,00	0,00	0,00	0,00	0,00	0,00	0,00	
5255031	P001	41121E029413	253	01E	S	1	51250	S	1	51250	525	Materiales, accesorios y suministros de	2,215.00	-2,215.00	0,00	0,00	0,00	0,00	0,00	0,00	
5255031	P001	41121E029413	253	01G	S	1	51250	S	1	51250	525	Materiales, accesorios y suministros de	788.00	0,00	788.00	0,00	0,00	788.00	0,00	0,00	
5255031	P001	41121E029413	253	52H	S	1	51250	S	1	51250	525	Materiales, accesorios y suministros de	0,00	0,00	0,00	0,00	0,00	0,00	0,00	0,00	
5255031	P001	41121E029413	253	52H	S	1	51250	S	1	51250	525	Materiales, accesorios y suministros de	0,00	0,00	0,00	0,00	0,00	0,00	0,00	0,00	
5255041	P001	33301E029415	253	01G	S	1	51250	S	1	51250	525	Otros Materiales, Accesorios Y Suministr	20,000.00	0,00	20,000.00	0,00	18,276.01	1,723.99	0,00	0,00	
5255041	P001	41121E029413	253	52H	S	1	51250	S	1	51250	525	Otros Materiales, Accesorios Y Suministr	0,00	0,00	0,00	0,00	0,00	0,00	0,00	0,00	
5259011	P001	33301E029415	253	01G	S	1	51250	S	1	51250	525	Substancias Químicas Para Laboratorio Mé	0,00	0,00	0,00	0,00	0,00	0,00	0,00	0,00	
5261011	P001	41121E029431	253	01E	S	1	51260	S	1	51260	526	Combustibles, Lubricantes Y Aditivos Par	33,297.00	123,510.85	156,807.85	0,02	138,757.63	18,050.20	0,00	0,02	
5261011	P001	33301E029415	253	01G	S	1	51260	S	1	51260	526	Combustibles, Lubricantes Y Aditivos Par	163,776.00	70,281.00	234,057.00	0,00	180,900.72	53,156.28	0,00	0,00	
5261011	P001	33301E029415	253	27C	S	1	51260	S	1	51260	526	Combustibles, Lubricantes Y Aditivos Par	0,00	0,00	0,00	0,00	0,00	0,00	0,00	0,00	
5261011	P001	33301E029415	253	27C	S	1	51260	S	1	51260	526	Combustibles, Lubricantes Y Aditivos Par	0,00	0,00	0,00	0,00	0,00	0,00	0,00	0,00	
5261011	P001	33301E029415	253	27C	S	1	51380	S	1	51380	526	Combustibles, Lubricantes Y Aditivos Par	0,00	0,00	0,00	0,00	0,00	0,00	0,00	0,00	
5261011	P001	41121E029431	253	01E	S	1	51260	S	1	51260	526	Combustibles, Lubricantes Y Aditivos Par	0,00	0,00	0,00	0,00	0,00	0,00	0,00	0,00	
5271011	P001	33301E029415	253	01G	S	1	51270	S	1	51270	527	Vestuario Y Uniformes	0,00	0,00	0,00	0,00	0,00	0,00	0,00	0,00	
5271011	P001	41121E029431	253	01E	S	1	51270	S	1	51270	527	Vestuario Y Uniformes	0,00	0,00	0,00	0,00	0,00	0,00	0,00	0,00	
5271011	P001	41121E029431	253	01G	S	1	51270	S	1	51270	527	Vestuario Y Uniformes	52,000.00	-20,000.00	32,000.00	0,00	7,830.00	24,170.00	0,00	0,00	
5272011	P001	33301E029415	253	01E	S	1	51270	S	1	51270	527	Prendas De Seguridad Y Protección Person	0,00	0,00	0,00	0,00	0,00	0,00	0,00	0,00	
5272011	P001	41121E029431	253	01G	S	1	51270	S	1	51270	527	Prendas De Seguridad Y Protección Person	30,000.00	0,00	30,000.00	0,00	6,532.89	23,467.11	0,00	0,00	
5273011	P001	33301E029415	253	01G	S	1	51270	S	1	51270	527	Artículos Deportivos	0,00	0,00	0,00	0,00	0,00	0,00	0,00	0,00	
5273011	P001	41121E029413	253	01G	S	1	51270	S	1	51270	527	Artículos Deportivos	10,000.00	0,00	10,000.00	0,00	883.50	9,116.50	0,00	0,00	
5275011	P001	33301E029415	253	01G	S	1	51270	S	1	51270	527	B Blancos Y Otros Productos Textiles, Exce	0,00	0,00	0,00	0,00	0,00	0,00	0,00	0,00	
5291011	P001	33301E029415	253	01E	S	1	51290	S	1	51290	529	Herramientas Menores	0,00	0,00	0,00	0,00	0,00	0,00	0,00	0,00	
5291011	P001	33301E029415	253	01G	S	1	51290	S	1	51290	529	Herramientas Menores	0,00	0,00	0,00	0,00	0,00	0,00	0,00	0,00	
5291011	P001	41121E029431	253	01E	S	1	51290	S	1	51290	529	Herramientas Menores	0,00	0,00	0,00	0,00	0,00	0,00	0,00	0,00	
5292011	P001	33301E029415	253	01E	S	1	51290	S	1	51290	529	Refacciones Y Accesorios Menores De Edif	0,00	-42,00	29,958.00	0,00	15,024.90	14,933.10	0,00	0,00	
5292011	P001	33301E029415	253	01G	S	1	51290	S	1	51290	529	Refacciones Y Accesorios Menores De Edif	0,00	0,00	0,00	0,00	0,00	0,00	0,00	0,00	
5292011	P001	33301E029415	253	27C	S	1	51290	S	1	51290	529	Refacciones Y Accesorios Menores De Edif	0,00	0,00	0,00	0,00	0,00	0,00	0,00	0,00	
5292011	P001	33301E029415	253	57K	S	1	51290	S	1	51290	529	Refacciones Y Accesorios Menores De Edif	0,00	0,00	0,00	0,00	0,00	0,00	0,00	0,00	
5292011	P001	41121E029431	253	01E	S	1	51290	S	1	51290	529	Refacciones Y Accesorios Menores De Edif	0,00	0,00	399.01	0,00	399.01	0,00	0,00	0,00	
5292011	P001	41121E029431	253	01G	S	1	51290	S	1	51290	529	Refacciones Y Accesorios Menores De Edif	0,00	0,00	0,00	0,00	0,00	0,00	0,00	0,00	
5293011	P001	33301E029415	253	01G	S	1	51290	S	1	51290	529	Refacciones Y Accesorios Menores De Mobi	0,00	0,00	0,00	0,00	0,00	0,00	0,00	0,00	
5293011	P001	33301E029415	253	52H	S	1	51290	S	1	51290	529	Refacciones Y Accesorios Menores De Mobi	0,00	0,00	0,00	0,00	0,00	0,00	0,00	0,00	
5294011	P001	33301E029415	253	01E	S	1	51290	S	1	51290	529	Refacciones Y Accesorios menores De Equi	0,00	0,00	0,00	0,00	0,00	0,00	0,00	0,00	
5294011	P001	33301E029415	253	01G	S	1	51290	S	1	51290	529	Refacciones Y Accesorios menores De Equi	0,00	0,00	0,00	0,00	0,00	0,00	0,00	0,00	
5294011	P001	33301E029415	253	52H	S	1	51290	S	1	51290	529	Refacciones Y Accesorios menores De Equi	0,00	0,00	0,00	0,00	0,00	0,00	0,00	0,00	
5294011	P001	41121E029413	253	01G	S	1	51290	S	1	51290	529	Refacciones Y Accesorios menores De Equi	0,00	0,00	0,00	0,00	0,00	0,00	0,00	0,00	
5294011	P001	41121E029431	253	01E	S	1	51290	S	1	51290	529	Refacciones Y Accesorios menores De Equi	0,00	1,268.00	1,268.00	0,00	1,268.00	0,00	0,00	0,00	
5294011	P001	41121E029431	253	01G	S	1	51290	S	1	51290	529	Refacciones Y Accesorios menores De Equi	10,000.00	-1,601.79	8,398.21	0,00	273.81	8,124.40	0,00	0,00	



OBJETO	GTO	CC	CVE	PROG	CVE	FUNC	REC	GTO	TIPO	PLAN	3ER	DESCRIPCION DE LA CUENTA				AUTORIZADO	AMP/DISM	ACTUALIZADO	COMPROMISO	EJERCIDO	POR EJERCER	COMPRAS
										CTAS	NIV											
5294011	P001	41121E029431	253	52H	S	1	51290	S	1	51290	529	Refacciones Y Accesorios menores de Equi	0.00	2.85	0.00	0.00	0.00	0.00	0.00	0.00	2.85	0.00
5295011	P001	33301E029415	253	01G	S	1	51290	S	1	51290	529	Refacciones y Accesorios menores de equi	0.00	0.00	0.00	0.00	0.00	0.00	0.00	0.00	0.00	0.00
5295011	P001	41121E029413	253	01G	S	1	51290	S	1	51290	529	Refacciones y Accesorios menores de equi	0.00	0.00	0.00	0.00	0.00	0.00	0.00	0.00	0.00	0.00
5295011	P001	41121E029431	253	01G	S	1	51290	S	1	51290	529	Refacciones y Accesorios menores de equi	18,633.21	0.00	18,633.21	0.00	18,633.21	0.00	18,633.21	0.01	0.00	0.00
5296011	P001	41121E029431	253	01G	S	1	51290	S	1	51290	529	Refacciones y Accesorios menores de equi	0.00	0.00	0.00	0.00	0.00	0.00	0.00	0.00	0.00	0.00
5296011	P001	33301E029415	253	01G	S	1	51290	S	1	51290	529	Refacciones y accesorios menores de Equi	0.00	0.00	0.00	0.00	0.00	0.00	0.00	0.00	0.00	0.00
5296011	P001	41121E029431	253	01G	S	1	51290	S	1	51290	529	Refacciones y accesorios menores de Equi	0.00	0.00	0.00	0.00	0.00	0.00	0.00	0.00	0.00	0.00
5296011	P001	41121E029431	253	01G	S	1	51290	S	1	51290	529	Refacciones y accesorios menores de Equi	895.80	0.00	895.80	0.00	895.80	0.00	895.80	0.00	0.00	0.00
5296012	P001	41121E029431	253	01E	S	1	51290	S	1	51290	529	Refacciones y accesorios menores de Equi	7,069.21	0.00	7,069.21	0.00	7,069.21	0.00	7,069.21	0.00	0.00	0.00
5296012	P001	41121E029431	253	01E	S	1	51290	S	1	51290	529	Neumáticos para transporte.	0.00	0.00	0.00	0.00	0.00	0.00	0.00	0.00	0.00	0.00
5296012	P001	41121E029431	253	01G	S	1	51290	S	1	51290	529	Neumáticos para transporte.	41,366.79	-2,115.41	36,151.38	0.00	5,914.01	0.00	30,237.37	0.00	0.00	0.00
5296012	P001	41121E029431	253	27C	S	1	51290	S	1	51290	529	Neumáticos para transporte.	0.00	0.00	0.00	0.00	0.00	0.00	0.00	0.00	0.00	0.00
5298011	P001	33301E029415	253	27C	S	1	51290	S	1	51290	529	Refacciones y accesorios menores de maqui	0.00	0.00	0.00	0.00	0.00	0.00	0.00	0.00	0.00	0.00
5298011	P001	41121E029431	253	01E	S	1	51290	S	1	51290	529	Refacciones y accesorios menores de maqui	390.00	0.00	390.00	0.00	390.00	0.00	390.00	0.00	0.00	0.00
5298011	P001	41121E029431	253	01G	S	1	51290	S	1	51290	529	Refacciones y accesorios menores de maqui	3,392.00	0.00	3,392.00	0.00	1,041.75	0.00	2,350.25	0.00	0.00	0.00
<b>3000 Servicios Generales</b>																						
5311011	P001	33301E029415	253	01E	S	1	51310	S	1	51310	531	Energía Eléctrica	0.00	0.00	0.00	0.00	0.00	0.00	0.00	0.00	0.00	0.00
5311011	P001	33301E029415	253	01G	S	1	51310	S	1	51310	531	Energía Eléctrica	0.00	0.00	0.00	0.00	0.00	0.00	0.00	0.00	0.00	0.00
5311011	P001	33301E029415	253	27C	S	1	51310	S	1	51310	531	Energía Eléctrica	0.00	0.00	0.00	0.00	0.00	0.00	0.00	0.00	0.00	0.00
5311011	P001	41121E029431	253	01E	S	1	51310	S	1	51310	531	Energía Eléctrica	0.00	0.00	0.00	0.00	0.00	0.00	0.00	0.00	0.00	0.00
5311011	P001	41121E029431	253	01G	S	1	51310	S	1	51310	531	Energía Eléctrica	256,598.00	0.00	256,598.00	0.00	177,676.00	0.00	78,922.00	0.00	0.00	0.00
5312011	P001	33301E029415	253	01G	S	1	51310	S	1	51310	531	Gas	0.00	0.00	0.00	0.00	0.00	0.00	0.00	0.00	0.00	0.00
5312011	P001	33301E029415	253	01G	S	1	51310	S	1	51310	531	Gas	0.00	0.00	0.00	0.00	0.00	0.00	0.00	0.00	0.00	0.00
5312011	P001	33301E029415	253	27C	S	1	51310	S	1	51310	531	Gas	0.00	0.00	0.00	0.00	0.00	0.00	0.00	0.00	0.00	0.00
5312011	P001	41121E029431	253	01G	S	1	51310	S	1	51310	531	Gas	0.00	0.00	0.00	0.00	0.00	0.00	0.00	0.00	0.00	0.00
5313011	P001	33301E029415	253	01G	S	1	51310	S	1	51310	531	Gas	0.00	0.00	0.00	0.00	0.00	0.00	0.00	0.00	0.00	0.00
5313011	P001	41121E029431	253	01E	S	1	51310	S	1	51310	531	Gas	0.00	0.00	0.00	0.00	0.00	0.00	0.00	0.00	0.00	0.00
5313011	P001	41121E029431	253	01E	S	1	51310	S	1	51310	531	Gas	0.00	0.00	0.00	0.00	0.00	0.00	0.00	0.00	0.00	0.00
5313011	P001	33301E029415	253	01G	S	1	51310	S	1	51310	531	Agua	5,000.00	0.00	5,000.00	0.00	1,002.59	0.00	3,997.41	0.00	0.00	0.00
5313011	P001	33301E029415	253	01G	S	1	51310	S	1	51310	531	Agua	0.00	0.00	0.00	0.00	0.00	0.00	0.00	0.00	0.00	0.00
5313011	P001	41121E029431	253	01G	S	1	51310	S	1	51310	531	Agua	0.00	0.00	0.00	0.00	0.00	0.00	0.00	0.00	0.00	0.00
5314011	P001	33301E029415	253	01E	S	1	51310	S	1	51310	531	Telefonía Tradicional	0.00	0.00	0.00	0.00	0.00	0.00	0.00	0.00	0.00	0.00
5315011	P001	33301E029415	253	01E	S	1	51310	S	1	51310	531	Telefonía Celular	0.00	0.00	0.00	0.00	0.00	0.00	0.00	0.00	0.00	0.00
5315011	P001	33301E029415	253	01G	S	1	51310	S	1	51310	531	Telefonía Celular	0.00	0.00	0.00	0.00	0.00	0.00	0.00	0.00	0.00	0.00
5315011	P001	33301E029415	253	27C	S	1	51310	S	1	51310	531	Telefonía Celular	0.00	0.00	0.00	0.00	0.00	0.00	0.00	0.00	0.00	0.00
5315011	P001	41121E029431	253	01G	S	1	51310	S	1	51310	531	Telefonía Celular	0.00	0.00	0.00	0.00	0.00	0.00	0.00	0.00	0.00	0.00
5315011	P001	41121E029431	253	01E	S	1	51310	S	1	51310	531	Telefonía Celular	35,000.00	-23,853.17	11,146.83	0.00	11,146.83	0.00	0.00	0.00	0.00	0.00
5315011	P001	41121E029431	253	01G	S	1	51310	S	1	51310	531	Telefonía Celular	0.00	0.00	0.00	0.00	0.00	0.00	0.00	0.00	0.00	0.00
5317011	P001	33301E029415	253	01E	S	1	51310	S	1	51310	531	Servicio De Acceso De Internet, Redes Y	0.00	0.00	0.00	0.00	0.00	0.00	0.00	0.00	0.00	0.00
5317011	P001	33301E029415	253	01G	S	1	51310	S	1	51310	531	Servicio De Acceso De Internet, Redes Y	0.00	0.00	0.00	0.00	0.00	0.00	0.00	0.00	0.00	0.00
5317011	P001	41121E029431	253	01G	S	1	51310	S	1	51310	531	Servicio De Acceso De Internet, Redes Y	0.00	0.00	0.00	0.00	0.00	0.00	0.00	0.00	0.00	0.00
5317011	P001	33301E029415	253	27C	S	1	51310	S	1	51310	531	Servicio De Acceso De Internet, Redes Y	0.00	0.00	0.00	0.00	0.00	0.00	0.00	0.00	0.00	0.00
5317011	P001	41121E029411	253	01E	S	1	51310	S	1	51310	531	Servicio De Acceso De Internet, Redes Y	0.00	0.00	0.00	0.00	0.00	0.00	0.00	0.00	0.00	0.00
5317011	P001	41121E029431	253	01G	S	1	51310	S	1	51310	531	Servicio De Acceso De Internet, Redes Y	60,000.00	28,116.08	88,116.08	0.00	19,416.08	0.00	68,700.00	0.00	0.00	0.00
5317011	P001	41121E029431	253	01E	S	1	51310	S	1	51310	531	Servicio De Acceso De Internet, Redes Y	0.00	16,820.00	16,820.00	0.00	16,820.00	0.00	0.00	0.00	0.00	0.00
5317011	P001	41121E029431	253	01G	S	1	51310	S	1	51310	531	Servicio De Acceso De Internet, Redes Y	0.00	0.00	0.00	0.00	0.00	0.00	0.00	0.00	0.00	0.00
5318011	P001	33301E029415	253	01E	S	1	51310	S	1	51310	531	Servicios Postales Y Telegráficos	540,000.00	0.00	540,000.00	182,120.00	343,940.00	0.00	13,940.00	0.00	182,120.00	0.00
5318011	P001	33301E029415	253	01G	S	1	51310	S	1	51310	531	Servicios Postales Y Telegráficos	0.00	0.00	0.00	0.00	0.00	0.00	0.00	0.00	0.00	0.00
5318011	P001	41121E029431	253	01E	S	1	51310	S	1	51310	531	Servicios Postales Y Telegráficos	0.00	0.00	0.00	0.00	0.00	0.00	0.00	0.00	0.00	0.00
5318011	P001	41121E029431	253	01G	S	1	51310	S	1	51310	531	Servicios Postales Y Telegráficos	22,643.00	-9,333.16	13,309.84	0.00	12,309.84	0.00	1,000.00	0.00	0.00	0.00
5329011	P001	33301E029415	253	01E	S	1	51320	S	1	51320	532	Arrendamiento De Mobiliario Y	0.00									





OBJETO GTO	CC	CVE PROG	CVE FUNC	REC	GTO	TIPO GTO	PLAN CTAS	3ER NV	DESCRIPCION DE LA CUENTA	AUTORIZADO	AMP/DISM	ACTUALIZADO	COMPROMISO	EJERCIDO	POR EJERCER	COMPRAS
5333011	PO01	33301E029415	253	44C	S	1	51330	533	Servicios De Consultoría Admva. Procesos	0.00	0.00	0.00	0.00	0.00	0.00	0.00
5333031	PO01	33301E029415	253	01G	S	1	51330	533	Otros Servicios Técnicos O Profesionales	0.00	0.00	0.00	0.00	0.00	0.00	0.00
5333031	PO01	41121E029413	253	01E	S	1	51330	533	Otros Servicios Técnicos O Profesionales	2,100,695.00	-113,301.34	1,987,393.66	43,442.00	1,479,572.64	464,379.02	43,442.00
5333031	PO01	41121E029431	253	01G	S	1	51330	533	Otros Servicios Técnicos O Profesionales	0.00	8,000.00	8,000.00	0.00	8,000.00	0.00	0.00
5334011	PO01	33301E029415	253	01G	S	1	51330	533	Servicios De Capacitación	0.00	0.00	0.00	0.00	0.00	0.00	0.00
5334011	PO01	33301E029415	253	27C	S	1	51330	533	Servicios De Capacitación	0.00	0.00	0.00	0.00	0.00	0.00	0.00
5334011	PO01	33301E029415	253	44C	S	1	51330	533	Servicios De Capacitación	0.00	0.00	0.00	0.00	0.00	0.00	0.00
5334011	PO01	33301E029415	253	74F	S	1	51330	533	Servicios De Capacitación	0.00	0.00	0.00	0.00	0.00	0.00	0.00
5334011	PO01	41121E029413	253	01G	S	1	51330	533	Servicios De Capacitación	0.00	0.00	0.00	0.00	0.00	0.00	0.00
5334011	PO01	41121E029431	253	73M	S	1	51330	533	Servicios De Capacitación	0.00	0.00	0.00	0.00	0.00	0.00	0.00
5334011	PO01	41121E029431	253	74F	S	1	51330	533	Servicios De Capacitación	0.00	294,154.00	294,154.00	0.00	69,000.00	225,154.00	0.00
5336011	PO01	33301E029415	253	01E	S	1	51330	533	Impresiones De Documentos Oficiales Para	0.00	227,343.00	227,343.00	0.00	0.00	227,343.00	0.00
5336011	PO01	33301E029415	253	01E	S	1	51330	533	Impresiones De Documentos Oficiales Para	0.00	0.00	0.00	0.00	0.00	0.00	0.00
5336011	PO01	33301E029415	253	01G	S	1	51330	533	Impresiones De Documentos Oficiales Para	0.00	0.00	0.00	0.00	0.00	0.00	0.00
5336011	PO01	41121E029413	253	01G	S	1	51330	533	Impresiones De Documentos Oficiales Para	90,000.00	-85,980.60	4,019.40	0.00	4,019.40	0.00	0.00
5336011	PO01	41121E029431	253	01E	S	1	51330	533	Impresiones De Documentos Oficiales Para	0.00	0.00	0.00	0.00	0.00	0.00	0.00
5336021	PO01	41121E029431	253	01G	S	1	51330	533	Impresiones De Documentos Oficiales Para	0.00	0.00	0.00	0.00	0.00	0.00	0.00
5336021	PO01	41121E029411	253	01G	S	1	51330	533	Publicaciones Oficiales P/Difusión E Inf	15,000.00	-12,390.00	2,610.00	0.00	2,610.00	0.00	0.00
5336051	PO01	33301E029415	253	01G	S	1	51330	533	Publicaciones Oficiales P/Difusión E Inf	5,000.00	-5,000.00	0.00	0.00	0.00	0.00	0.00
5336051	PO01	41121E029411	253	01G	S	1	51330	533	Servicio De Fotocopiado, Digitalización	0.00	0.00	0.00	0.00	0.00	0.00	0.00
5336061	PO01	33301E029411	253	01G	S	1	51330	533	Otros Servicios De Apoyo Administrativo	0.00	0.00	0.00	0.00	0.00	0.00	0.00
5336061	PO01	33301E029411	253	01G	S	1	51330	533	Otros Servicios De Apoyo Administrativo	0.00	0.00	0.00	0.00	0.00	0.00	0.00
5336061	PO01	33301E029415	253	01E	S	1	51330	533	Publicaciones Oficiales Para Difusión E	0.00	0.00	0.00	0.00	0.00	0.00	0.00
5336061	PO01	33301E029415	253	01G	S	1	51330	533	Publicaciones Oficiales Para Difusión E	0.00	0.00	0.00	0.00	0.00	0.00	0.00
5336061	PO01	41121E029411	253	01G	S	1	51330	533	Publicaciones Oficiales Para Difusión E	0.00	0.00	0.00	0.00	0.00	0.00	0.00
5336061	PO01	41121E029431	253	01G	S	1	51330	533	Publicaciones Oficiales Para Difusión E	20,000.00	-13,200.00	6,800.00	0.00	1,252.80	5,547.20	0.00
5338011	PO01	33301E029415	253	01E	S	1	51330	533	Otros Servicios De Apoyo Administrativo	0.00	0.00	0.00	0.00	0.00	0.00	0.00
5338011	PO01	33301E029415	253	01G	S	1	51330	533	Otros Servicios De Apoyo Administrativo	0.00	0.00	0.00	0.00	0.00	0.00	0.00
5338011	PO01	41121E029431	253	01E	S	1	51330	533	Otros Servicios De Apoyo Administrativo	610,000.00	-35,949.10	574,050.90	269,500.03	304,550.87	0.00	269,500.03
5341011	PO01	33301E029415	253	01G	S	1	51340	534	Servicios Financieros Y Bancarios	0.00	0.00	0.00	0.00	0.00	0.00	0.00
5341011	PO01	33301E029415	253	01G	S	1	51340	534	Servicios Financieros Y Bancarios	0.00	0.00	0.00	0.00	0.00	0.00	0.00
5341011	PO01	33301E029415	253	10J	S	1	51340	534	Servicios Financieros Y Bancarios	0.00	0.00	0.00	0.00	0.00	0.00	0.00
5341011	PO01	33301E029415	253	27C	S	1	51340	534	Servicios Financieros Y Bancarios	0.00	0.00	0.00	0.00	0.00	0.00	0.00
5341011	PO01	33301E029415	253	44C	S	1	51340	534	Servicios Financieros Y Bancarios	0.00	0.00	0.00	0.00	0.00	0.00	0.00
5341011	PO01	33301E029415	253	52H	S	1	51340	534	Servicios Financieros Y Bancarios	0.00	0.00	0.00	0.00	0.00	0.00	0.00
5341011	PO01	33301E029415	253	57K	S	1	51340	534	Servicios Financieros Y Bancarios	0.00	0.00	0.00	0.00	0.00	0.00	0.00
5341011	PO01	33301E029415	253	74F	A	1	51340	534	Servicios Financieros Y Bancarios	0.00	0.00	0.00	0.00	0.00	0.00	0.00
5341011	PO01	33301E029415	253	74F	S	1	51340	534	Servicios Financieros Y Bancarios	0.00	0.00	0.00	0.00	0.00	0.00	0.00
5341011	PO01	41121E029431	253	01E	S	1	51340	534	Servicios Financieros Y Bancarios	0.00	3.40	3.40	0.00	3.40	0.00	0.00
5341011	PO01	41121E029431	253	01G	S	1	51340	534	Servicios Financieros Y Bancarios	60,000.00	-20,263.73	39,736.27	0.00	39,559.67	176.60	0.00
5341011	PO01	41121E029431	253	27C	S	1	51340	534	Servicios Financieros Y Bancarios	0.00	101.31	101.31	0.00	0.00	101.31	0.00
5341011	PO01	41121E029431	253	52H	S	1	51340	534	Servicios Financieros Y Bancarios	0.00	2.55	2.55	0.00	0.00	2.55	0.00
5341011	PO01	41121E029431	253	73M	S	1	51340	534	Servicios Financieros Y Bancarios	0.00	25,742.15	25,742.15	0.00	0.00	25,742.15	0.00
5341011	PO01	41121E029431	253	74F	S	1	51340	534	Servicios Financieros Y Bancarios	0.00	49,269.36	49,269.36	0.00	0.00	49,269.36	0.00
5344011	PO01	33301E029415	253	01G	S	1	51340	534	Seguros De Responsabilidad Patrimonial Y	0.00	0.00	0.00	0.00	0.00	0.00	0.00
5344011	PO01	41121E029415	253	01E	S	1	51340	534	Seguros De Responsabilidad Patrimonial Y	16,000.00	24,940.00	40,940.00	0.00	15,940.00	25,000.00	0.00
5344021	PO01	33301E029415	253	01G	S	1	51340	534	Fianzas de fidelidad	0.00	0.00	0.00	0.00	0.00	0.00	0.00
5344021	PO01	41121E029431	253	01E	S	1	51340	534	Fianzas de fidelidad	10,000.00	0.00	10,000.00	0.00	0.00	10,000.00	0.00
5345011	PO01	33301E029415	253	01G	S	1	51340	534	Seguro De Bienes Patrimoniales	0.00	0.00	0.00	0.00	0.00	0.00	0.00
5345011	PO01	33301E029415	253	27C	S	1	51340	534	Seguro De Bienes Patrimoniales	0.00	0.00	0.00	0.00	0.00	0.00	0.00
5345011	PO01	41121E029431	253	01E	S	1	51340	534	Seguro De Bienes Patrimoniales	0.00	0.00	0.00	0.00	0.00	0.00	0.00
5345011	PO01	41121E029431	253	01G	S	1	51340	534	Seguro De Bienes Patrimoniales	104,387.00	48,235.50	152,622.50	0.00	109,741.34	42,881.16	0.00
5345011	PO01	41121E029431	253	27C	S	1	51340	534	Seguro De Bienes Patrimoniales	0.00	0.00	0.00	0.00	0.00	0.00	0.00
5351011	PO01	33301E029415	253	01E	S	1	51350	535	Conservación Y Mantenimiento Menor De In	0.00	8,463.30	8,463.30	0.00	8,463.30	0.00	0.00
5351011	PO01	33301E029415	253	01G	S	1	51350	535	Conservación Y Mantenimiento Menor De In	0.00	0.00	0.00	0.00	0.00	0.00	0.00
5351011	PO01	33301E029415	253	27C	S	1	51350	535	Conservación Y Mantenimiento Menor De In	0.00	0.00	0.00	0.00	0.00	0.00	0.00
5351011	PO01	33301E029415	253	57K	S	1	51350	535	Conservación Y Mantenimiento Menor De In	0.00	0.00	0.00	0.00	0.00	0.00	0.00
5351011	PO01	33301E029415	253	74F	S	1	51350	535	Conservación Y Mantenimiento Menor De In	0.00	0.00	0.00	0.00	0.00	0.00	0.00
5351011	PO01	41121E029431	253	01E	S	1	51350	535	Conservación Y Mantenimiento Menor De In	0.00	22,311.82	22,311.82	6,728.00	11,988.98	3,594.84	6,728.00
5351011	PO01	41121E029431	253	01G	S	1	51350	535	Conservación Y Mantenimiento Menor De In	0.00	64,067.59	64,067.59	0.00	61,280.33	2,787.26	0.00



OBJETO GTO	CC	CVE PROG	CVE FUNC	REC	GTO	TIPO GTO	PLAN CTAS	3ER NV	DESCRIPCION DE LA CUENTA	AUTORIZADO	AMP/DISM	ACTUALIZADO	COMPROMISO	EJERCIDO	POR EJERCER	COMPRAS
5351011	P001	41121E029431	253	27C	S	1	51350	535	Conservación Y Mantenimiento Menor De In	0.00	0.00	0.00	0.00	0.00	0.00	0.00
5351011	P001	41121E029431	253	52H	S	1	51350	535	Conservación Y Mantenimiento Menor De In	0.00	0.00	0.00	0.00	0.00	0.00	0.00
5352011	P001	41121E029431	253	01G	S	1	51350	535	Mantenimiento y conservación de mobiliario	0.00	739.20	739.20	0.00	739.20	0.00	0.00
5352011	P001	41121E029431	253	01G	S	1	51350	535	Mantenimiento y conservación de mobiliario	0.00	1,952.99	1,952.99	0.00	1,952.99	0.00	0.00
5352021	P001	33301E029415	253	01G	S	1	51350	535	Mantenimiento Y Conservación De Equipo D	0.00	0.00	0.00	0.00	0.00	0.00	0.00
5352021	P001	33301E029415	253	27C	S	1	51350	535	Mantenimiento Y Conservación De Equipo D	0.00	0.00	0.00	0.00	0.00	0.00	0.00
5352021	P001	41121E029431	253	01E	S	1	51350	535	Mantenimiento Y Conservación De Equipo D	0.00	534.00	534.00	0.00	534.00	0.00	0.00
5352041	P001	41121E029413	253	01G	S	1	51350	535	MANUTENIMIENTO Y CONSERVACIÓN DE EQUIPO E	0.00	0.00	0.00	0.00	0.00	0.00	0.00
5352041	P001	41121E029431	253	01G	S	1	51350	535	MANUTENIMIENTO Y CONSERVACIÓN DE EQUIPO E	0.00	0.00	0.00	0.00	0.00	0.00	0.00
5352041	P001	41121E029431	253	27C	S	1	51350	535	MANUTENIMIENTO Y CONSERVACIÓN DE EQUIPO E	0.00	0.00	0.00	0.00	0.00	0.00	0.00
5353011	P001	33301E029415	253	01G	S	1	51350	535	Instalación, reparación y mantenimiento	0.00	0.00	0.00	0.00	0.00	0.00	0.00
5353011	P001	33301E029415	253	27C	S	1	51350	535	Instalación, reparación y mantenimiento	0.00	0.00	0.00	0.00	0.00	0.00	0.00
5354011	P001	41121E029431	253	01E	S	1	51350	535	Instalación, reparación y mantenimiento	0.00	0.00	0.00	0.00	0.00	0.00	0.00
5354011	P001	41121E029413	253	01G	S	1	51350	535	Instalación, reparación y mantenimiento	0.00	0.00	0.00	0.00	0.00	0.00	0.00
5355011	P001	33301E029415	253	01E	S	1	51350	535	Instalación, reparación y mantenimiento	0.00	0.00	0.00	0.00	0.00	0.00	0.00
5355011	P001	33301E029415	253	01G	S	1	51350	535	Instalación, reparación y mantenimiento	0.00	0.00	0.00	0.00	0.00	0.00	0.00
5355011	P001	41121E029431	253	01E	S	1	51350	535	Instalación, reparación y mantenimiento	0.00	0.00	0.00	0.00	0.00	0.00	0.00
5355011	P001	41121E029431	253	01G	S	1	51350	535	Instalación, reparación y mantenimiento	0.00	0.00	0.00	0.00	0.00	0.00	0.00
5355011	P001	41121E029431	253	27C	S	1	51350	535	Instalación, reparación y mantenimiento	0.00	0.00	0.00	0.00	0.00	0.00	0.00
5357011	P001	33301E029415	253	01E	S	1	51350	535	Instalación, reparación y mantenimiento	0.00	0.00	0.00	0.00	0.00	0.00	0.00
5357011	P001	33301E029415	253	01G	S	1	51350	535	Instalación, reparación y mantenimiento	0.00	0.00	0.00	0.00	0.00	0.00	0.00
5358011	P001	41121E029431	253	01E	S	1	51350	535	Servicio De Limpieza Y Manejo De Desecho	0.00	0.00	0.00	0.00	0.00	0.00	0.00
5358011	P001	41121E029413	253	01G	S	1	51350	535	Servicio De Limpieza Y Manejo De Desecho	0.00	0.00	0.00	0.00	0.00	0.00	0.00
5358021	P001	33301E029415	253	01G	S	1	51350	535	Manejo de Desechos (RPB)	0.00	0.00	0.00	0.00	0.00	0.00	0.00
5358021	P001	33301E029415	253	27C	S	1	51350	535	Manejo de Desechos (RPB)	0.00	0.00	0.00	0.00	0.00	0.00	0.00
5358021	P001	41121E029431	253	01E	S	1	51350	535	Manejo de Desechos (RPB)	0.00	0.00	0.00	0.00	0.00	0.00	0.00
5359011	P001	33301E029415	253	01G	S	1	51350	535	Servicios De Jardinería Y Fumigación	0.00	0.00	0.00	0.00	0.00	0.00	0.00
5359011	P001	33301E029415	253	01G	S	1	51350	535	Servicios De Jardinería Y Fumigación	0.00	0.00	0.00	0.00	0.00	0.00	0.00
5359011	P001	41121E029431	253	01G	S	1	51350	535	Servicios De Jardinería Y Fumigación	0.00	0.00	0.00	0.00	0.00	0.00	0.00
5361011	P001	33301E029415	253	01G	S	1	51360	536	Servicios De Limpieza Y Manejo De Desecho	0.00	0.00	0.00	0.00	0.00	0.00	0.00
5361011	P001	33301E029415	253	27C	S	1	51360	536	Servicios De Limpieza Y Manejo De Desecho	0.00	0.00	0.00	0.00	0.00	0.00	0.00
5362011	P001	41121E029411	253	01E	S	1	51360	536	Dif Radio Y Tv Actividades Gubernamental	0.00	0.00	0.00	0.00	0.00	0.00	0.00
5362011	P001	41121E029413	253	01E	S	1	51360	536	Dif Radio Y Tv Actividades Gubernamental	0.00	0.00	0.00	0.00	0.00	0.00	0.00
5362011	P001	41121E029415	253	01E	S	1	51360	536	Difusión Por Radio, Televisión Y Otros Y	0.00	0.00	0.00	0.00	0.00	0.00	0.00
5362011	P001	41121E029415	253	01G	S	1	51360	536	Difusión Por Radio, Televisión Y Otros Y	0.00	0.00	0.00	0.00	0.00	0.00	0.00
5362011	P001	41121E029415	253	01G	S	1	51360	536	Difusión Por Radio, Televisión Y Otros Y	0.00	0.00	0.00	0.00	0.00	0.00	0.00
5362011	P001	41121E029411	253	01E	S	1	51360	536	Difusión Por Radio, Televisión Y Otros Y	0.00	0.00	0.00	0.00	0.00	0.00	0.00
5362011	P001	41121E029413	253	01E	S	1	51360	536	Difusión Por Radio, Televisión Y Otros Y	0.00	0.00	0.00	0.00	0.00	0.00	0.00
5362011	P001	41121E029413	253	01G	S	1	51360	536	Difusión Por Radio, Televisión Y Otros Y	0.00	0.00	0.00	0.00	0.00	0.00	0.00
5362011	P001	41121E029421	253	01G	S	1	51360	536	Difusión Por Radio, Televisión Y Otros Y	0.00	0.00	0.00	0.00	0.00	0.00	0.00
5362011	P001	41121E029421	253	01G	S	1	51360	536	Difusión Por Radio, Televisión Y Otros Y	0.00	0.00	0.00	0.00	0.00	0.00	0.00
5362011	P001	41121E029431	253	01E	S	1	51360	536	Difusión Por Radio, Televisión Y Otros Y	0.00	0.00	0.00	0.00	0.00	0.00	0.00
5366011	P001	33301E029415	253	01G	S	1	51360	536	Servicio de creación y difusión de conte	0.00	0.00	0.00	0.00	0.00	0.00	0.00
5366011	P001	33301E029415	253	27C	S	1	51360	536	Servicio de creación y difusión de conte	0.00	0.00	0.00	0.00	0.00	0.00	0.00
5366011	P001	41121E029411	253	01E	S	1	51360	536	Servicio de creación y difusión de conte	0.00	0.00	0.00	0.00	0.00	0.00	0.00
5366011	P001	41121E029411	253	01G	S	1	51360	536	Servicio de creación y difusión de conte	0.00	0.00	0.00	0.00	0.00	0.00	0.00
5366011	P001	41121E029421	253	01G	S	1	51360	536	Servicio de creación y difusión de conte	0.00	0.00	0.00	0.00	0.00	0.00	0.00
5371021	P001	41121E029431	253	01G	S	1	51370	537	Pasajes Aéreos Nacionales	0.00	0.00	0.00	0.00	0.00	0.00	0.00
5371031	P001	33301E029415	253	01G	S	1	51370	537	Pasajes Aéreos Internacionales	0.00	0.00	0.00	0.00	0.00	0.00	0.00
5372011	P001	33301E029415	253	01E	S	1	51370	537	Pasajes terrestres estatales	0.00	0.00	0.00	0.00	0.00	0.00	0.00



OBJETO GTO	CC	CVE PROG	CVE FUNC	REC	GTO	TIPO GTO	PLAN CTAS	3ER NIV	DESCRIPCION DE LA CUENTA	AUTORIZADO	AMP/DISM	ACTUALIZADO	COMPROMISO	EJERCIDO	POR EJERCER	COMPRAS
5372011	PO01	33301E029415	253	01G	S	1	51370	537	Pasajes terrestres estatales	0.00	0.00	0.00	0.00	0.00	0.00	0.00
5372011	PO01	33301E029415	253	27C	S	1	51370	537	Pasajes terrestres estatales	0.00	0.00	0.00	0.00	0.00	0.00	0.00
5372011	PO01	41121E029431	253	01E	S	1	51370	537	Pasajes terrestres estatales	0.00	1,634.00	1,634.00	0.00	1,634.00	0.00	0.00
5372011	PO01	41121E029431	253	74F	S	1	51370	537	Pasajes terrestres estatales	50,000.00	-33,906.85	16,093.15	0.00	16,093.15	0.00	0.00
5372021	PO01	33301E029415	253	01G	S	1	51370	537	Pasajes Terrestres Nacionales	0.00	0.00	54,552.36	0.00	0.00	54,552.36	0.00
5372021	PO01	33301E029415	253	01E	S	1	51370	537	Pasajes Terrestres Nacionales	0.00	0.00	0.00	0.00	0.00	0.00	0.00
5372021	PO01	33301E029415	253	01G	S	1	51370	537	Pasajes Terrestres Nacionales	0.00	0.00	0.00	0.00	0.00	0.00	0.00
5372021	PO01	33301E029415	253	27C	S	1	51370	537	Pasajes Terrestres Nacionales	0.00	0.00	0.00	0.00	0.00	0.00	0.00
5372021	PO01	33301E029415	253	74F	S	1	51370	537	Pasajes Terrestres Nacionales	0.00	0.00	0.00	0.00	0.00	0.00	0.00
5372021	PO01	41121E029431	253	01E	S	1	51370	537	Pasajes Terrestres Nacionales	0.00	16,704.34	16,704.34	0.00	16,704.34	0.00	0.00
5372021	PO01	41121E029431	253	27C	S	1	51370	537	Pasajes Terrestres Nacionales	50,000.00	-2,390.87	47,609.13	0.00	47,609.13	0.00	0.00
5372031	PO01	33301E029415	253	01G	S	1	51370	537	Pasajes Terrestres Internacionales	0.00	0.00	0.00	0.00	0.00	0.00	0.00
5375011	PO01	33301E029415	253	01G	S	1	51370	537	Viáticos estatales	0.00	0.00	0.00	0.00	0.00	0.00	0.00
5375011	PO01	41121E029431	253	01E	S	1	51370	537	Viáticos estatales	20,000.00	-17,708.41	2,291.59	0.00	100.00	2,191.59	0.00
5375011	PO01	41121E029431	253	27C	S	1	51370	537	Viáticos estatales	0.00	1,114.00	1,114.00	0.00	1,114.00	0.00	0.00
5375021	PO01	33301E029415	253	01E	S	1	51370	537	Viáticos Nacionales En El Pais	0.00	0.00	0.00	0.00	0.00	0.00	0.00
5375021	PO01	33301E029415	253	01G	S	1	51370	537	Viáticos Nacionales En El Pais	0.00	0.00	0.00	0.00	0.00	0.00	0.00
5375021	PO01	33301E029415	253	27C	S	1	51370	537	Viáticos Nacionales En El Pais	0.00	0.00	0.00	0.00	0.00	0.00	0.00
5375021	PO01	33301E029415	253	74F	S	1	51370	537	Viáticos Nacionales En El Pais	0.00	0.00	0.00	0.00	0.00	0.00	0.00
5375021	PO01	41121E029431	253	01E	S	1	51370	537	Viáticos Nacionales En El Pais	0.00	0.00	0.00	0.00	0.00	0.00	0.00
5375021	PO01	41121E029431	253	01G	S	1	51370	537	Viáticos Nacionales En El Pais	45,000.00	3,587.00	3,587.00	0.00	3,587.00	0.00	0.00
5375021	PO01	41121E029431	253	27C	S	1	51370	537	Viáticos Nacionales En El Pais	0.00	3,817.43	48,817.43	0.00	48,730.54	86.89	0.00
5376011	PO01	33301E029415	253	01G	S	1	51370	537	Viáticos en el extranjero	0.00	0.00	0.00	0.00	0.00	0.00	0.00
5382011	PO01	33301E029415	253	01E	S	1	51380	538	Gastos De Orden Social Y Cultural	0.00	0.00	0.00	0.00	0.00	0.00	0.00
5382011	PO01	33301E029415	253	01G	S	1	51380	538	Gastos De Orden Social Y Cultural	0.00	0.00	0.00	0.00	0.00	0.00	0.00
5382011	PO01	33301E029415	253	27C	S	1	51380	538	Gastos De Orden Social Y Cultural	0.00	0.00	0.00	0.00	0.00	0.00	0.00
5382011	PO01	33301E029415	253	01G	S	1	51380	538	Gastos De Orden Social Y Cultural	0.00	0.00	0.00	0.00	0.00	0.00	0.00
5382011	PO01	41121E029431	253	01E	S	1	51380	538	Gastos De Orden Social Y Cultural	20,000.00	-11,025.86	8,974.14	0.00	6,294.41	2,679.73	0.00
5382011	PO01	41121E029431	253	01G	S	1	51380	538	Gastos De Orden Social Y Cultural	0.00	0.00	0.00	0.00	0.00	0.00	0.00
5382011	PO01	41121E029431	253	27C	S	1	51380	538	Gastos De Orden Social Y Cultural	200,000.00	-126,579.29	73,420.71	4,350.00	63,070.71	6,000.00	4,350.00
5383011	PO01	33301E029415	253	01E	S	1	51380	538	Congresos Y Convenciones	0.00	0.00	0.00	0.00	0.00	0.00	0.00
5383011	PO01	33301E029415	253	01G	S	1	51380	538	Congresos Y Convenciones	0.00	0.00	0.00	0.00	0.00	0.00	0.00
5383011	PO01	33301E029415	253	27C	S	1	51380	538	Congresos Y Convenciones	0.00	0.00	0.00	0.00	0.00	0.00	0.00
5383011	PO01	33301E029415	253	01G	S	1	51380	538	Congresos Y Convenciones	0.00	0.00	0.00	0.00	0.00	0.00	0.00
5383011	PO01	41121E029431	253	44C	S	1	51380	538	Congresos Y Convenciones	0.00	0.00	0.00	0.00	0.00	0.00	0.00
5383011	PO01	41121E029431	253	74F	S	1	51380	538	Congresos Y Convenciones	0.00	0.00	0.00	0.00	0.00	0.00	0.00
5383011	PO01	41121E029431	253	01E	S	1	51380	538	Congresos Y Convenciones	0.00	7,760.00	7,760.00	0.00	7,760.00	0.00	0.00
5383011	PO01	41121E029431	253	01G	S	1	51380	538	Congresos Y Convenciones	0.00	65,699.00	65,699.00	0.00	65,699.00	0.00	0.00
5383011	PO01	41121E029431	253	01E	S	1	51380	538	Congresos Y Convenciones	80,000.00	-55,201.13	24,798.87	0.00	24,798.87	0.00	0.00
5383011	PO01	41121E029431	253	01G	S	1	51380	538	Congresos Y Convenciones	0.00	101,779.03	101,779.03	0.00	101,779.03	0.00	0.00
5385011	PO01	33301E029415	253	01E	S	1	51380	538	Gastos De Representación	0.00	0.00	0.00	0.00	0.00	0.00	0.00
5385011	PO01	33301E029415	253	01G	S	1	51380	538	Gastos De Representación	0.00	0.00	0.00	0.00	0.00	0.00	0.00
5385011	PO01	33301E029415	253	27C	S	1	51380	538	Gastos De Representación	0.00	0.00	0.00	0.00	0.00	0.00	0.00
5385011	PO01	41121E029431	253	01E	S	1	51380	538	Gastos De Representación	70,000.00	-55,800.37	14,199.63	0.00	14,199.63	0.00	0.00
5385011	PO01	41121E029431	253	01G	S	1	51380	538	Gastos De Representación	0.00	21,858.00	21,858.00	0.00	21,858.00	0.00	0.00
5392011	PO01	33301E029415	253	01E	S	1	51390	539	Impuestos Y Derechos	0.00	0.00	0.00	0.00	0.00	0.00	0.00
5392011	PO01	33301E029415	253	01G	S	1	51390	539	Impuestos Y Derechos	0.00	0.00	0.00	0.00	0.00	0.00	0.00
5392011	PO01	33301E029415	253	27C	S	1	51390	539	Impuestos Y Derechos	0.00	0.00	0.00	0.00	0.00	0.00	0.00
5392011	PO01	41121E029431	253	01E	S	1	51390	539	Impuestos Y Derechos	0.00	0.00	0.00	0.00	0.00	0.00	0.00
5395011	PO01	33301E029415	253	01G	S	1	51390	539	Impuestos Y Derechos	0.00	189,058.20	189,058.20	0.00	189,058.20	0.00	0.00
5395011	PO01	33301E029415	253	27C	S	1	51390	539	Impuestos Y Derechos	10,000.00	336,198.53	346,198.53	0.00	346,198.53	0.00	0.00
5395011	PO01	41121E029431	253	01E	S	1	51390	539	Penas, multas, accesorios y actualizacio	0.00	0.00	0.00	0.00	0.00	0.00	0.00
5398011	PO01	33301E029415	253	01E	S	1	51390	539	Impuesto A La Nómina	0.00	0.00	0.00	0.00	0.00	0.00	0.00
5398011	PO01	33301E029415	253	01G	S	1	51390	539	Impuesto A La Nómina	0.00	0.00	0.00	0.00	0.00	0.00	0.00
5398011	PO01	33301E029415	253	27C	S	1	51390	539	Impuesto A La Nómina	0.00	0.00	0.00	0.00	0.00	0.00	0.00
5398011	PO01	33301E029415	253	01E	S	1	51390	539	Impuesto A La Nómina	0.00	0.00	0.00	0.00	0.00	0.00	0.00
5398011	PO01	33301E029415	253	01G	S	1	51390	539	Impuesto A La Nómina	0.00	0.00	0.00	0.00	0.00	0.00	0.00
5398011	PO01	33301E029415	253	27C	S	1	51390	539	Impuesto A La Nómina	0.00	0.00	0.00	0.00	0.00	0.00	0.00
5398011	PO01	33301E029415	253	01E	S	1	51390	539	Impuesto A La Nómina	0.00	0.00	0.00	0.00	0.00	0.00	0.00



OBJETO GTO	CC	CVE PROG	CVE FUNC	REC	GTO	TIPO GTO	PLAN CTAS	3ER NIV	DESCRIPCION DE LA CUENTA	AUTORIZADO	AMP/DISM	ACTUALIZADO	COMPROMISO	EJERCIDO	POR EJERCER	COMPRAS	
5398011	P001	33301E029415	253	01G	S	1	51390	539	Impuesto A La Nómina	0.00	0.00	0.00	0.00	0.00	0.00	0.00	
5398011	P001	33301E029415	253	16J	S	1	51390	539	Impuesto A La Nómina	0.00	0.00	0.00	0.00	0.00	0.00	0.00	
5398011	P001	33301E029415	253	27C	S	1	51390	539	Impuesto A La Nómina	0.00	0.00	0.00	0.00	0.00	0.00	0.00	
5398011	P001	33301E029422	253	01E	S	1	51390	539	Impuesto A La Nómina	0.00	0.00	0.00	0.00	0.00	0.00	0.00	
5398011	P001	33301E029422	253	01G	S	1	51390	539	Impuesto A La Nómina	0.00	0.00	0.00	0.00	0.00	0.00	0.00	
5398011	P001	33301E029422	253	27C	S	1	51390	539	Impuesto A La Nómina	0.00	0.00	0.00	0.00	0.00	0.00	0.00	
5398011	P001	33301E029423	253	01E	S	1	51390	539	Impuesto A La Nómina	0.00	0.00	0.00	0.00	0.00	0.00	0.00	
5398011	P001	33301E029423	253	27C	S	1	51390	539	Impuesto A La Nómina	0.00	0.00	0.00	0.00	0.00	0.00	0.00	
5398011	P001	41121E029411	253	01E	S	1	51390	539	Impuesto A La Nómina	16,446.18	0.00	16,446.18	0.00	6,616.00	9,830.18	0.00	
5398011	P001	41121E029411	253	01G	S	1	51390	539	Impuesto A La Nómina	0.00	0.00	0.00	0.00	0.00	0.00	0.00	
5398011	P001	41121E029411	253	27C	S	1	51390	539	Impuesto A La Nómina	21,791.85	0.00	21,791.85	0.00	10,533.00	11,258.85	0.00	
5398011	P001	41121E029412	253	01E	S	1	51390	539	Impuesto A La Nómina	7,089.97	0.00	7,089.97	0.00	2,997.00	4,092.97	0.00	
5398011	P001	41121E029412	253	27C	S	1	51390	539	Impuesto A La Nómina	9,394.50	0.00	9,394.50	0.00	4,544.00	4,850.50	0.00	
5398011	P001	41121E029413	253	01E	S	1	51390	539	Impuesto A La Nómina	56,225.47	0.00	56,225.47	0.00	22,959.00	33,266.47	0.00	
5398011	P001	41121E029413	253	27C	S	1	51390	539	Impuesto A La Nómina	74,501.03	-8,463.30	66,037.73	0.00	34,986.00	31,051.73	0.00	
5398011	P001	41121E029421	253	01E	S	1	51390	539	Impuesto A La Nómina	2,986.80	0.00	2,986.80	0.00	1,723.00	1,263.80	0.00	
5398011	P001	41121E029421	253	27C	S	1	51390	539	Impuesto A La Nómina	3,957.63	0.00	3,957.63	0.00	2,208.00	1,749.63	0.00	
5398011	P001	41121E029431	253	01E	S	1	51390	539	Impuesto A La Nómina	59,617.49	0.00	59,617.49	0.00	28,611.00	31,006.49	0.00	
5398011	P001	41121E029431	253	27C	S	1	51390	539	Impuesto A La Nómina	78,995.60	0.00	78,995.60	0.00	48,426.00	30,569.60	0.00	
<b>4000 Transferencias, Asignaciones</b>																	
5442021	P001	41121E029431	253	01G	S	1	52420	544	Becas Estudiantes	0.00	231,733.00	231,733.00	0.00	211,000.00	20,733.00	0.00	
<b>5000 Bienes Inmuebles</b>																	
5515011	P001	41121E029431	253	01G	S	2	12413	551	Equipo De Cómputo Y De Tecnología	0.00	44,193.21	44,193.21	0.00	38,525.32	5,667.89	0.00	
5519011	P001	41121E029431	253	01G	S	2	12419	551	Otros Mobiliarios Y Equipos De	0.00	5,190.00	5,190.00	0.00	4,690.00	500.00	0.00	
5521011	P001	41121E029411	253	52H	S	2	12421	552	Equipos y aparatos audiovisuales	0.00	0.04	0.04	0.00	0.00	0.04	0.00	
5523011	P001	41121E029411	253	52H	S	2	12423	552	Cámaras fotográficas y de video	0.00	0.16	0.16	0.00	0.00	0.16	0.00	
5529011	P001	41121E029431	253	01G	S	2	12429	552	Otro Mobiliario Y Equipo Educacional Y R	0.00	23,200.00	23,200.00	0.00	0.00	23,200.00	0.00	
5531011	P001	41121E029431	253	74F	S	2	12431	553	Equipo Médico Y De Laboratorio	0.00	88,050.00	88,050.00	0.00	0.00	88,050.00	0.00	
5597011	P001	41121E029431	253	73M	S	2	12541	559	LICENCIAS INFORMATICAS E INTELECTUALES	0.00	229,976.00	229,976.00	0.00	220,168.00	9,808.00	0.00	
<b>TOTAL</b>										<b>27,400,721.00</b>	<b>1,795,861.79</b>	<b>29,196,582.79</b>	<b>764,608.09</b>	<b>16,785,344.48</b>	<b>11,646,630.22</b>	<b>0.00</b>	<b>764,608.09</b>

*[Signature]*  
 C. P. Fabiola Velázquez Chaparro  
 Encargada de la Dirección de Administración y Finanzas  
 Revisó

*[Signature]*

*[Signature]*  
 M. en E. Arturo Gallo Vallejo Casanovy  
 Revisó