

**Estado de Actividades al 31 de julio de 2017**

	<b>Periodo</b>	<b>Acumulado</b>
<b>4. INGRESOS Y OTROS BENEFICIOS</b>	<b>1,932,821.62</b>	<b>14,924,087.51</b>
41. Ingresos de Gestión	225,960.00	2571700
417. INGRESOS POR VENTA DE BIENES Y SERVICIOS	225,960.00	2,571,700.00
42. Participaciones, Aportaciones, Transferencias, Asignaciones, Subsidios y otras Ayudas	1,649,974.00	12273672.75
421. PARTICIPACIONES Y APORTACIONES	1,029,974.00	5,664,857.00
422. TRANSFERENCIAS, ASIGNACIONES, SUBSIDIOS Y OTRAS AYUDAS	620,000.00	6,608,815.75
43. Otros Ingresos y Beneficios	56,887.62	78,714.76
431. INGRESOS FINANCIEROS	4,522.21	24,038.68
439. OTROS INGRESOS Y BENEFICIOS VARIOS	52,365.41	54,676.08
<b>5. GASTOS Y OTRAS PERDIDAS</b>	<b>(2,874,789.91)</b>	<b>(15,637,479.19)</b>
51. Gastos de Funcionamiento	(2,398,586.10)	(12,643,743.42)
511. SERVICIOS PERSONALES	(1,760,213.22)	(9,658,136.99)
512. MATERIALES Y SUMINISTROS	(142,577.93)	(671,974.88)
513. SERVICIOS GENERALES	(495,794.95)	(2,313,631.55)
52. Transferencias, Asignaciones, Subsidios y Otras Ayudas	(82,002.00)	(82,002.00)
524. AYUDAS SOCIALES	(82,002.00)	(82,002.00)
55. Otros Gastos y Pérdidas Extraordinarias	(394,201.81)	(2,911,733.77)
551. ESTIMACIONES, DEPRECIACIONES, DETERIOROS, OBSOLESCENCIA Y AMORTIZACIONES	(394,201.81)	(2,911,733.77)
<b>Ahorro / Desahorro</b>	<b>(941,968.29)</b>	<b>(713,391.68)</b>



Estado de Actividades  
Del 1 de enero al 30 de junio de 2017 y 2016  
(Pesos)

Concepto	2017	2016	Concepto	2017	2016
<b>INGRESOS Y OTROS BENEFICIOS</b>			<b>GASTOS Y OTRAS PERDIDAS</b>		
Ingresos de la Gestión	2,571,700	2,211,373	Gastos de Funcionamiento	12,643,743	9,788,034
Cuotas y Aportaciones de Seguridad Social	0	0	Servicios Personales	9,658,137	7,730,335
Contribuciones de Mejoras	0	0	Materiales y Suministros	671,975	341,120
Derechos de Tipo Corriente	0	0	Servicios Generales	2,313,632	1,716,578
Provisionamientos de Tipo Corriente	0	0	Transferencia, Asignaciones, Subsidios y Otras Ayudas	82,002	0
Aprovisionamientos de Tipo Corriente	0	0	Transferencias Internas y Asignaciones al Sector Público	0	0
Ingresos por Venta de Bienes y Servicios	2,571,700	2,211,373	Transferencias al Resto del Sector Público	0	0
Ingresos no Comprendidos en las Fracciones de la Ley de Ingresos	0	0	Subsidios y Subvenciones	0	0
Causados en Ejercicios Fiscales Anteriores Pendientes de Liquidación o Pago	0	0	Ayudas Sociales	82,002	0
			Pensiones y Jubilaciones	0	0
<b>Participaciones, Aportaciones, Transferencias, Asignaciones, Subsidios y Otras Ayudas</b>	<b>12,273,673</b>	<b>10,676,881</b>	Transferencias a Fideicomisos, Mandatos y Contratos Análogos	0	0
Participaciones y Aportaciones	5,664,857	5,676,881	Transferencias a la Seguridad Social	0	0
Transferencia, Asignaciones, Subsidios y Otras Ayudas	6,608,816	5,050,000	Donativos	0	0
Otros Ingresos y Beneficios	78,715	0	Transferencias al Exterior	0	0
Ingreso Financiero	24,039	0	Participaciones y Aportaciones	0	0
Incremento por Variación de Inventarios	0	0	Participaciones	0	0
Diminución del Exceso de Estimaciones por Pérdida o Deterioro u Obsolescencia	0	0	Aportaciones	0	0
Diminución del Exceso de Provisiones	0	0	Convenios	0	0
Otros Ingresos y Beneficios Varios	54,676	0	Intereses, Comisiones y Otros Gastos de la Deuda Pública	0	0
<b>Total de Ingresos y Otros Beneficios</b>	<b>14,924,088</b>	<b>12,888,254</b>	Intereses de la Deuda Pública	0	0
			Comisiones de la Deuda Pública	0	0
			Gastos de la Deuda Pública	0	0
			Costo por Coberturas	0	0
			Apoyos Financieros	0	0
			Otros Gastos y Pérdidas Extraordinarias	2,911,734	2,743,246
			Estimaciones, Depreciaciones, Deterioros, Obsolescencia y Amortizaciones	2,911,734	2,743,246
			Provisiones	0	0
			Diminución de Inventarios	0	0
			Aumento por Insuficiencia de Estimaciones por Pérdida o Deterioro y Obsolescencia	0	0
			Aumento por Insuficiencia de Provisiones	0	0
			Otros Gastos	0	0
			Inversión Pública	0	0
			Inversión Pública no Capitalizable	0	0
			<b>Total de Gastos y Otras Pérdidas</b>	<b>15,637,479</b>	<b>12,531,279</b>
			<b>Resultados del Ejercicio (Ahorro/Desahorro)</b>	<b>-713,392</b>	<b>356,975</b>

No se incluyen: Utilidades e Intereses. Por falta de presentación se declaran como Ingresos Extraordinarios.  
Bajo protesta de decir verdad declaramos que los Estados Financieros y sus Notas son razonablemente correctos y responsabilidad del emisor.


Mr. ENL Arturo Adolfo Valleso Casanova  
Rece


*Fabola Velázquez Chaparro*  
C.P. Fabola Velázquez Chaparro  
Encargada de la Dirección de Administración y Finanzas




## Estado de Posición Financiera al 31 de julio de 2017

<b>1. ACTIVO</b>	<b>54,799,907.43</b>
11. ACTIVO CIRCULANTE	3,036,396.73
111. EFECTIVO Y EQUIVALENTES	2,989,241.48
112. DERECHOS A RECIBIR EFECTIVO O EQUIVALENTES	8,799.25
113. DERECHOS A RECIBIR BIENES O SERVICIOS	38,356.00
115. ALMACENES	0.00
12. ACTIVO NO CIRCULANTE	51,763,510.70
123. BIENES INMUEBLES, INFRAESTRUCTURA Y CONSTRUCCIONES EN PROCESO	49,454,367.84
124. BIENES MUEBLES	18,309,853.86
125. ACTIVOS INTANGIBLES	1,492,887.70
126. DEPRECIACIÓN, DETERIORO Y AMORTIZACIÓN ACUMULADA DE BIENES	(17,493,598.70)
<b>2. PASIVO</b>	<b>(783,514.68)</b>
21. PASIVO CIRCULANTE	(783,514.68)
211. CUENTAS POR PAGAR A CORTO PLAZO	(783,514.68)
<b>3. HACIENDA PÚBLICA</b>	<b>(54,016,392.75)</b>
31. HACIENDA PÚBLICA	(14,110,904.92)
311. APORTACIONES	(14,110,904.92)
32. HACIENDA PÚBLICA GENERADA	(39,905,487.83)
321. RESULTADOS DEL EJERCICIO (AHORRO/ DESAHORRO)	713,391.68
321. RESULTADOS DEL EJERCICIO (AHORRO/ DESAHORRO)	0.00
322. RESULTADOS DE EJERCICIOS ANTERIORES	(40,618,879.51)

  
C. Iris García Gutiérrez  
Jefe de Departamento de  
Rec. Financieros, Programación  
y Contabilidad

  
C.P. Fabiola Velazquez Chaparro  
Encargada de la Dirección de Administración y Finanzas

  
M en E. Arturo A. Vallejo Casanova  
Rector



Estado de Situación Financiera  
Al 30 de junio de 2017 y 2016  
(Pesos)

Ente:	UNIVERSIDAD TECNOLÓGICA DE CORREGIDORA	
Concepto	2017	2016
<b>ACTIVO</b>		
<b>Activo Circulante</b>		
Efectivo y Equivalentes	2,989,241	3,674,534
Derechos a Recibir Efectivo o Equivalentes	8,799	1,288
Derechos a Recibir Bienes o Servicios	38,356	19,813
Inventarios	0	0
Almacenes	0	0
Estimación por Pérdida o Deterioro de Activos Circulantes	0	0
Otros Activos Circulantes	0	0
<b>Total de Activos Circulantes</b>	<b>3,036,397</b>	<b>3,695,636</b>
<b>Activo No Circulante</b>		
Inversiones Financieras a Largo Plazo	0	0
Derechos a Recibir Efectivo o Equivalentes a Largo Plazo	0	0
Bienes Inmuebles, Infraestructura y Construcciones en Proceso	49,454,368	49,454,368
Bienes Muebles	18,309,854	17,382,102
Activos Intangibles	1,492,888	1,354,323
Depreciación, Deterioro y Amortización Acumulada de Bienes	-17,493,599	-12,109,821
Activos Diferidos	0	0
Estimación por Pérdida o Deterioro de Activos no Circulantes	0	0
Otros Activos no Circulantes	0	0
<b>Total de Activos No Circulantes</b>	<b>51,763,511</b>	<b>56,080,972</b>
<b>Total del Activo</b>	<b>54,799,907</b>	<b>59,776,608</b>
<b>PASIVO</b>		
<b>Pasivo Circulante</b>		
Cuentas por Pagar a Corto Plazo	783,515	783,515
Documentos por Pagar a Corto Plazo	0	0
Porción a Corto Plazo de la Deuda Pública a Largo Plazo	0	0
Títulos y Valores a Corto Plazo	0	0
Pasivos Diferidos a Corto Plazo	0	0
Fondos y Bienes de Terceros en Garantía y/o Administración a Corto Plazo	0	0
Provisiones a Corto Plazo	0	0
Otros Pasivos a Corto Plazo	0	0
<b>Total de Pasivos Circulantes</b>	<b>783,515</b>	<b>783,515</b>
<b>Pasivo No Circulante</b>		
Cuentas por Pagar a Largo Plazo	0	0
Documentos por Pagar a Largo Plazo	0	0
Deuda Pública a Largo Plazo	0	0
Pasivos Diferidos a Largo Plazo	0	0
Fondos y Bienes de Terceros en Garantía y/o en Administración a Largo Plazo	0	0
Provisiones a Largo Plazo	0	0
<b>Total de Pasivos No Circulantes</b>	<b>0</b>	<b>0</b>
<b>Total del Pasivo</b>	<b>783,515</b>	<b>783,515</b>
<b>HACIENDA PÚBLICA/ PATRIMONIO</b>		
<b>Hacienda Pública/Patrimonio Contribuido</b>		
Aportaciones	14,110,905	14,110,905
Donaciones de Capital	0	0
Actualización de la Hacienda Pública/Patrimonio	0	0
<b>Hacienda Pública/Patrimonio Generado</b>		
Resultados del Ejercicio (Ahorro/Desahorro)	39,905,488	45,392,989
Resultados de Ejercicios Anteriores	-713,392	356,975
Revalúos	40,618,880	45,036,014
Reservas	0	0
Rectificaciones de Resultados de Ejercicios Anteriores	0	0
<b>Exceso o Insuficiencia en la Actualización de la Hacienda Pública/Patrimonio</b>	<b>0</b>	<b>0</b>
Resultado por Posición Monetaria	0	0
Resultado por Tenencia de Activos no Monetarios	0	0
<b>Total Hacienda Pública/ Patrimonio</b>	<b>54,016,393</b>	<b>59,503,894</b>
<b>Total del Pasivo y Hacienda Pública / Patrimonio</b>	<b>54,799,907</b>	<b>59,776,608</b>

Bajo protesta de decir verdad declaramos que los Estados Financieros y sus Notas son razonablemente correctos y responsabilidad del emisor


M. EN E. Arturo Adolfo Vallejo Cisneros  
Rector

C.P. Fabiola Velásquez Chaparro  
Encargada de la Dirección de Administración y Finanzas




Estado de Variaciones en la Hacienda Pública al: 31 de julio de 2017

Concepto	Hacienda Pública Total Contribuida	Hacienda Pública Generada Ejercicios Anteriores	Hacienda Pública Generada del Ejercicio	Ajuste por Cambios de Valor	Total
A) Hacienda Pública Neto al 31 de diciembre de 2016	14,110,904.92	45,036,014.20	0.00	0.00	59,146,919.12
1. Hacienda Pública Neto	14,110,904.92	45,036,014.20	0.00	0.00	59,146,919.12
C) Hacienda Pública Ajustado del Ejercicio	0.00	0.00	0.00	0.00	0.00
4. Aportaciones a la Hacienda Pública	0.00	0.00	0.00	0.00	0.00
D) Variaciones de la Hacienda Pública del Ejercicio	0.00	(4,417,134.69)	(713,391.68)	0.00	(5,130,526.37)
6. Resultado del Ejercicio	0.00	(4,417,134.69)	(713,391.68)	0.00	(5,130,526.37)
Hacienda Pública Neto al 31 de julio de 2017	14,110,904.92	40,618,879.51	(713,391.68)	0.00	54,016,392.75

  
 C. Iris García Gutiérrez  
 Jefe de Departamento de Recursos  
 Financieros, Programación y Contabilidad

  
 C.P. Fabiola Velazquez Chaparro  
 Encargada de la Dirección de Administración y Finanzas

  
 M. en E. Arturo A. Vallejo Casanova  
 Rector





Estado de Variación en la Hacienda Pública  
Del 1 de enero al 30 de junio de 2017  
(Pesos)

UNIVERSIDAD TECNOLÓGICA DE CORREGIDORA

Ente:	Hacienda Pública/ Patrimonio Contribuido	Hacienda Pública/ Patrimonio Generado de Ejercicios Anteriores	Hacienda Pública/ Patrimonio Generado del Ejercicio	Ajustes por Cambios de Valor	Total
<b>Rectificaciones de Resultados de Ejercicios Anteriores</b>	0	0	0	0	0
<b>Patrimonio Neto Inicial Ajustado del Ejercicio</b>	14,110,905	0	0	0	14,110,905
Aportaciones	14,110,905	0	0	0	14,110,905
Donaciones de Capital	0	0	0	0	0
Actualización de la Hacienda Pública/ Patrimonio	0	0	0	0	0
<b>Variaciones de la Hacienda Pública/ Patrimonio Neto del Ejercicio</b>	0	45,036,014	-3,611,490	0	41,424,524
Resultados del Ejercicio (Ahorro/Desahorro)	0	0	-3,611,490	0	-3,611,490
Resultados de Ejercicios Anteriores	0	45,036,014	0	0	45,036,014
Revalúos	0	0	0	0	0
Reservas	0	0	0	0	0
<b>Hacienda Pública/ Patrimonio Neto Final del Ejercicio 2016</b>	14,110,905	45,036,014	-3,611,490	0	55,535,429
<b>Cambios en la Hacienda Pública/ Patrimonio Neto del Ejercicio 2017</b>	0	0	0	0	0
Aportaciones	0	0	0	0	0
Donaciones de Capital	0	0	0	0	0
Actualización de la Hacienda Pública/ Patrimonio	0	0	0	0	0
<b>Variaciones de la Hacienda Pública/ Patrimonio Neto del Ejercicio</b>	0	-4,417,135	2,898,098	0	-1,519,036
Resultados del Ejercicio (Ahorro/Desahorro)	0	0	-713,392	0	-713,392
Resultados de Ejercicios Anteriores	0	-4,417,135	3,611,490	0	-805,645
Revalúos	0	0	0	0	0
Reservas	0	0	0	0	0
<b>Saldo Neto en la Hacienda Pública / Patrimonio 2017</b>	14,110,905	40,618,880	-713,392	0	54,016,393

Bajo protesta de decir verdad declaramos que los Estados Financieros y sus Notas son razonablemente correctos y responsabilidad del emisor

  
M. EN E. Arturo Adolfo Vallejo Casanova  
Rector

  
C.P. Fabiola Velázquez Chaparro  
Encargada de la Dirección de Administración y Finanzas



Estado de Cambios en la Situación Financiera  
Del 30 de junio de 2016 al 30 de junio de 2017  
(Pesos)

UNIVERSIDAD TECNOLÓGICA DE CORREGIDORA

Ente:

Concepto	Origen	Aplicación	Concepto	Origen	Aplicación
<b>ACTIVO</b>	<b>6,069,070</b>	<b>1,092,370</b>	<b>PASIVO</b>	<b>510,801</b>	<b>0</b>
<b>Activo Circulante</b>	<b>685,293</b>	<b>26,054</b>	<b>Pasivo Circulante</b>	<b>510,801</b>	<b>0</b>
Efectivo y Equivalentes	685,293	0	Cuentas por Pagar a Corto Plazo	510,801	0
Derechos a Recibir Efectivo o Equivalentes	0	7,511	Documentos por Pagar a Corto Plazo	0	0
Derechos a Recibir Bienes o Servicios	0	18,543	Porción a Corto Plazo de la Deuda Pública a Largo Plazo	0	0
Inventarios	0	0	Títulos y Valores a Corto Plazo	0	0
Almacenes	0	0	Pasivos Diferidos a Corto Plazo	0	0
Estimación por Pérdida o Deterioro de Activos Circulantes	0	0	Fondos y Bienes de Terceros en Garantía y/o Administración a Corto Plazo	0	0
Otros Activos Circulantes	0	0	Provisiones a Corto Plazo	0	0
			Otros Pasivos a Corto Plazo	0	0
<b>Activo No Circulante</b>	<b>5,383,777</b>	<b>1,066,316</b>	<b>Pasivo No Circulante</b>	<b>0</b>	<b>0</b>
Inversiones Financieras a Largo Plazo	0	0	Cuentas por Pagar a Largo Plazo	0	0
Derechos a Recibir Efectivo o Equivalentes a Largo Plazo	0	0	Documentos por Pagar a Largo Plazo	0	0
Bienes Inmuebles, Infraestructura y Construcciones en Proceso	0	927,752	Deuda Pública a Largo Plazo	0	0
Bienes Muebles	0	138,565	Pasivos Diferidos a Largo Plazo	0	0
Activos Intangibles	5,383,777	0	Fondos y Bienes de Terceros en Garantía y/o en Administración a Largo Plazo	0	0
Depreciación, Deterioro y Amortización Acumulada de Bienes	0	0	Provisiones a Largo Plazo	0	0
Activos Diferidos	0	0			
Estimación por Pérdida o Deterioro de Activos no Circulantes	0	0	<b>HACIENDA PÚBLICA/ PATRIMONIO</b>	<b>0</b>	<b>5,487,501</b>
Otros Activos no Circulantes	0	0	<b>Hacienda Pública/Patrimonio Contribuido</b>	<b>0</b>	<b>0</b>
			Aportaciones	0	0
			Donaciones de Capital	0	0
			Actualización de la Hacienda Pública / Patrimonio	0	0
			<b>Hacienda Pública/Patrimonio Generado</b>	<b>0</b>	<b>5,487,501</b>
			Resultados del Ejercicio (Ahorro / Desahorro)	0	1,070,367
			Resultados de Ejercicios Anteriores	0	4,417,135
			Revalúos	0	0
			Reservas	0	0
			Rectificaciones de Resultados de Ejercicios Anteriores	0	0
			<b>Exceso o Insuficiencia en la Actualización de la Hacienda Pública/Patrimonio</b>	<b>0</b>	<b>0</b>
			Resultado por Posición Monetaria	0	0
			Resultado por Tenencia de Activos no Monetarios	0	0

Bajo protesta de decir verdad declaramos que los Estados Financieros y sus Notas son razonablemente correctos y responsabilidad del emisor

*(Signature)*  
 W. EN E. Arturo Adolfo Casamayo  
 Rector

*(Signature)*  
 C.P. Fabiola Velázquez Chaparro  
 Encargada de la Dirección de Administración y Finanzas



## Estado de Flujos de Efectivo

31 de julio de 2017

**Efectivo y Equivalentes al Efectivo al inicio del periodo****3,399,436.06**

## Flujos de Efectivo de las Actividades de GESTION

1) ORIGEN

1g) Ingresos por Ventas de Bienes y Servicios	225,960.00
1i) Participaciones y Aportaciones	1,029,974.00
1j) Transferencias, Asignaciones, Subsidios y Otras Ayudas	620,000.00
1k) Ingresos Financieros	4,522.21
1ñ) Otros Ingresos y Beneficios	52,365.41

2) APLICACION

2a) Servicios Personales	(1,760,213.22)
2b) Materiales y Suministros	(142,577.93)
2c) Servicios Generales	(495,794.95)
2g) Ayudas Sociales	(82,002.00)
2t) Estimaciones, Depreciaciones, Deterioros, Obsolescencia y Amortizaciones	(394,201.81)
FLUJOS NETOS DE EFECTIVO POR ACTIVIDADES DE GESTION	(941,968.29)

## Flujos de Efectivo de las Actividades de INVERSION

3) ORIGEN

3a) Bienes Inmuebles, Infraestructura y Construcciones en Proceso	0.00
3b) Bienes Muebles	2,405.84
3c) Activos Intangibles	0.00
3d) Depreciación, Deterioro y Amortización Acumulada de Bienes	394,201.81

4) APLICACION

4a) Aportaciones	0.00
4d) Resultados del Ejercicio	0.00
4e) Resultados de Ejercicios Anteriores	(28,969.84)
FLUJOS NETOS DE EFECTIVO POR ACTIVIDADES DE INVERSION	367,637.81

## Flujos de Efectivo de las Actividades de FINANCIAMIENTO

5) ORIGEN

5a) Derechos a Recibir Efectivo o Equivalentes	(2,000.12)
5b) Derechos a Recibir Bienes o Servicios	25,942.00
5d) Almacenes	0.00

6) APLICACION

6a) Cuentas a Pagar a Corto Plazo	140,194.02
-----------------------------------	------------

G. Iris García Gutiérrez  
Jefa del Depto. de Rec. Financieros  
Programación y Contabilidad

C.P. Fabiola Velazquez Chaparro  
Encargada de la Dirección de Administración y Finanzas

M. en E. Arturo A. Vallejo Casanova  
Rector





**Estado de Flujos de Efectivo**

**31 de julio de 2017**

FLUJOS NETOS DE EFECTIVO POR ACTIVIDADES DE FINANCIAMIENTO

164,135.90

**Incremento/Disminución Neta en el Efectivo y Equivalentes**

**(410,194.58)**

**Efectivo y Equivalentes al Efectivo al final del periodo**

**2,989,241.48**

C. Iris García Gutiérrez  
Jefa del Depto. de Rec. Financieros  
Programación y Contabilidad

C.P. Fabiola Velazquez Chaparro  
Encargada de la Dirección de Administración y Finanzas

M en E. Arturo A. Vallejo Casanova  
Rector




Informe sobre Pasivos Contingentes  
Del 1 de enero al 30 de junio de 2017  
(Pesos)

Ente: UNIVERSIDAD TECNOLÓGICA DE CORREGIDORA

Denominación del Pasivo Contingente	Saldo Inicial 1	Movimientos del Periodo 2	Saldo Final 3=(1+2)
<b>A. Fondos Contingentes a Corto Plazo</b>	0	0	0
Provisión para Demandas y Juicios a Corto Plazo	0	0	0
Provisión para Contingencias a Corto Plazo	0	0	0
<b>B. Fondos Contingentes a Largo Plazo</b>	0	0	0
Provisión para Demandas y Juicios a Largo Plazo	0	0	0
Provisión para Pensiones a Largo Plazo	0	0	0
Provisión para Contingencias a Largo Plazo	0	0	0
<b>Total Pasivos Contingentes</b>	0	0	0

Bajo protesta de decir verdad declaramos que los Estados Financieros y sus Notas son razonablemente correctos y responsabilidad del emisor



M. EN E. Arturo Adolfo Vallejo Casanova  
Rector



C.P. Fabiola Velázquez Chaparro  
Encargada de la Dirección de Administración y Finanzas

## NOTAS AL ESTADO DE SITUACIÓN FINANCIERA

### ACTIVOS

#### 1.-Efectivos y Equivalentes

Objeto del gasto	Descripción de la cuenta	Importe
1114001	Recursos Estatales 0194024788	67,365.41
1114002	Recursos Federales 0194024834	15,000.00
1114003	Recursos Propios 0194024885	71,086.78
1114004	Recursos Promep 0194024583	382,403.14
1114011	Recurso FAM Cta. 0106254500	15,001.76
1114014	Recurso PFCE 0108878617	176,690.31
1114015	Recurso Estatal 0109959688	16,686.81
1114016	Recurso Federal 0110006521	1,217,546.22
1114017	Recursos Propios 0110641928	68,650.57
1112002	Fondo de Inversión Promep 2044150449	0.00
1112007	Fondo de Inversión PFCE	0.00
1112008	Fondos de Inversión Rec. Propios 2047451	943,810.48
<b>Total</b>		<b>2,974,241.48</b>

#### 2.- Derechos a Recibir Efectivo o Equivalentes

##### Subsidio Al Empleo

Objeto del gasto	Nombre	Saldo
1229001	Subsidio Al Empleo	1,799.25
<b>Total</b>		<b>1,799.25</b>

##### Reintegro de vales

Objeto del gasto	Nombre	Saldo
1229002	Reintegro de Vales	0.00
<b>Total</b>		<b>0.00</b>

##### Deudores diversos por cobrar

Objeto del gasto	Nombre del deudor	Fecha	Referencia	Saldo
1231001	Arturo Adolfo Vallejo Casanova	20 de Julio de 2017	4885-191	2,000.00
1231001	Arturo Adolfo Vallejo Casanova	27 de Julio de 2017	4885-204	5,000.00
<b>Total</b>				<b>7,000.00</b>

#### 3.- Derechos a Recibir Bienes o Servicios

##### Anticipo a Proveedores

Objeto del gasto	Nombre/Proveedor	Fecha	Referencia	Saldo
1311001	F-77 Karen Daniela Díaz Donjuán			16,588.00
1311001	F-99 Karen Daniela Díaz Donjuán			12,470.00
1311001	Ricardo Álvarez Montes de Oca	19-jun-17	4885-148	1,750.00
1311001	Ruíz Medina Amisadai			7,548.00
<b>Total</b>				<b>38,356.00</b>

#### 6. Derecho a recibir efectivos o equivalentes a largo plazo

##### Bien Inmueble

Objeto del gasto	Descripción de la cuenta	Monto Global
1C31001	Edificios Y Locales	49,454,367.84
<b>Total</b>		<b>49,454,367.84</b>

##### Bienes Muebles

Objeto del gasto	Descripción de la cuenta	Importe del periodo	Importe acumulado
------------------	--------------------------	---------------------	-------------------




5512011	Muebles, Excepto De Oficina Y		246,906.00
5515011	Equipo De Cómputo Y De Tecnología	-28,969.84	-28,969.84
5515011	Equipo De Cómputo Y De Tecnología	0.00	191,524.13
5515011	Equipo De Cómputo Y De Tecnología	0.00	3,511.12
5519011	Otros Mobiliarios Y Equipos De	26,564.00	26,564.00
5515011	Equipo De Cómputo Y De Tecnología		45,305.64
5515011	Equipo De Cómputo Y De Tecnología		10,000.00
5521011	Equipos y aparatos audiovisuales		12,760.00
5521011	Equipos y aparatos audiovisuales		74,346.72
5565011	Equipo De Comunicación Y Telecomunicació		14,020.00
5565011	Equipo De Comunicación Y Telecomunicació		3,215.52
5567011	Herramientas y máquinas-herramienta		8,590.00
5597011	LICENCIAS INFORMATICAS E INTELECTUALES		9,188.50
5597011	LICENCIAS INFORMATICAS E INTELECTUALES		101,490.00
<b>Total</b>		<b>-2,405.84</b>	<b>718,451.79</b>

#### 7. Depreciación, Deterioro y Amortización acumulada de Bienes Inmuebles, Muebles e Intangibles

##### Cuentas de Bienes Inmuebles

Objeto del gasto	Cuenta de bienes muebles	Monto de depreciación del ejercicio	Monto de depreciación acumulada
1F12332	Depreciación Acumulada De edificaciones	-137,235.87	-5,935,645.58
<b>Total</b>		<b>-137,235.87</b>	<b>-5,935,645.58</b>

##### Cuentas de Bienes muebles

Objeto del gasto	Cuenta de bienes muebles	Monto de depreciación del ejercicio	Monto de depreciación acumulada
1F31D11	Depreciación Acumulada De muebles De Ofi	-13,044.07	-167,969.32
1F31D12	Depreciación Acumulada De Muebles, Excep	-4,492.07	-64,498.32
1F31D13	Depreciación Acumulada De equipo De Cóm	-71,738.84	-5,448,700.78
1F31D19	Depreciación Acumulada De otros Mobiliari	-1,379.85	-43,419.59
1F32D21	Depreciación Acumulada De equipos Y Apar	-10,463.58	-550,621.55
1F32D23	Depreciación Acumulada De cámaras Fotogr	-333.76	-382,002.18
1F32D29	Depreciación Acumulada De otro Mobiliari	-44,667.31	-1,360,976.30
1F33D31	Depreciación Acumulada De equipo Médico	-35,773.74	-1,360,196.44
1F33D32	Depreciación Acumulada de Instrumental M	-80.81	-646.48
1F34D41	Depreciación Acumulada De vehículos Y Eq	-27,787.48	-582,804.56
1F36D64	Depreciación Acumulada De sistemas De Ai	-1,692.56	-40,524.36
1F36D65	Depreciación Acumulada De equipo De Comu	-1,137.19	-14,216.65
1F36D66	Depreciación Acumulada de equipos De Gen	-953.98	-35,028.27
1F36D67	Depreciación Acumulada De herramientas Y	-10,670.33	-388,447.29
1F36D69	Depreciación Acumulada De Otros Equipos	-2,517.49	-97,107.27
<b>Total</b>		<b>-226,733.06</b>	<b>-10,537,159.36</b>

##### Cuentas de Activos Intangibles

Objeto del gasto	Cuenta de bienes muebles	Acumulada del Ejercicio	Amortización Acumulada
1F51E11	Depreciación Acumulada De software	-30,232.88	-1,020,793.76
<b>Total</b>		<b>-30,232.88</b>	<b>-1,020,793.76</b>



Notas a los Estados Financieros  
Al 31 de julio 2017  
(Pesos Mexicanos)

UNIVERSIDAD TECNOLÓGICA DE  
CORREGIDORA

## PASIVOS

### 8. Cuentas y Documentos por pagar a Corto Plazo

#### Proveedores

Objeto del gasto	Descripción	Fecha	Referencia	Importe por pagar
2121001	Ordenes de pago en proceso:			
	Dimacen medicamentos	julio 2017	O.C. 179	2,024.14
	Reactivos y equipos	julio 2017	O.C. 149	7,140.43
	Grabados fernando fernandez	julio 2017	O.C. 151	77,083.16
	Nicolas Ramos Tello	julio 2017	O.C. 229	25,056.00
	Nicolas Ramos Tello	julio 2017	O.C. 230	25,056.00
	Nicolas Ramos Tello	julio 2017	O.C. 231	35,500.04
	Nicolas Ramos Tello	julio 2017	O.C. 232	35,500.04
	Soluciones Orientadas a Sistemas de Información	julio 2017	O.C. 233	17,313.61
	Soluciones Orientadas a Sistemas de Información	julio 2017	O.C. 202	14,704.77
	Bruno Gutiérrez Peredo	julio 2017	O.C. 200	3,132.00
	Soluciones Orientadas a Sistemas de Información	julio 2017	O.C. 201	5,207.53
	Hoysi, S.C.	julio 2017	O.C. 210	2,900.00
	Variación de centavos entre O.C. y contabilización	mayo		0.15
			<b>Total</b>	<b>250,617.87</b>


Objeto del gasto	Descripción	Fecha	Referencia	Importe por pagar
2171001	I.S.P.T.	Mes de junio		232,479.24
2171003	Impuestos y retenciones por pagar en honorarios	Mes de junio		647.81
2172001	I.M.S.S.	Mes de junio		289,269.76
2179001	Otras Retenciones De Nomina:	A julio 17		
	Salvador Uribe Trejo			5,000.00
	Jesús Sergio Torres Valdivia			2,500.00
2179002	Viridiana Obregón Flores/ Pago apoyo a Convocatoria de Madres Jefas de familia 2016 del programa CONACYT	A julio 17		3,000.00
			<b>Total</b>	<b>532,896.81</b>


**Total de Pasivos 783,514.68**


## HACIENDA PÚBLICA/PATRIMONIO

### Resultado de Ejercicios Anteriores

Objeto del gasto	Descripción	Monto
3321000	Bienes Inmuebles e Infraestructura	-14,110,904.92
3B11001	Resultado De Ejercicios Anteriores	-40,618,879.51
		<b>Total -54,729,784.43</b>

  
C. Iris García Gutiérrez  
Jefe de Departamento de de  
Recursos Financieros,  
Programación y Contabilidad  
Elaboro

  
C.P. Fabiola Velázquez  
Chaparro  
Encargado de la Dirección de  
Administración y Finanzas  
Reviso

  
M. en E. Arturo Adolfo Vallejo  
Casanova  
Rector  
Autorizo



## NOTAS AL ESTADO DE ACTIVIDADES

### INGRESOS DE GESTIÓN

#### Ingresos por venta de bienes y servicios

Objeto del gasto	Descripción de la cuenta	Monto Acumulado
4710201	Examen De Admisión	118,500.00
4710202	Inscripciones	19,250.00
4710203	Reinscripciones	1,377,250.00
4710204	Constancia De Estudios	7,700.00
4710205	Reposición De Credencial Alumno	1,400.00
4710206	Kárdex	18,900.00
4710208	Examen Extraordinario	89,100.00
4710209	Trámite De Titulación Tsu	97,650.00
4710210	Trámite De Cédula Profesional Para Tsu	158,100.00
4710212	Curso De Idioma Sabatino Para Alumnos Y	58,800.00
4710215	Convenios De Colaboración Académica	110,000.00
4710217	Otros Ingresos	165,500.00
4710218	Certificado de estudios	1,400.00
4710221	Trámite de equivalencia de estudios	3,850.00
4710227	Acta de Exención de Examen Profesional	7,400.00
4710228	Servicios Tecnológicos	9,100.00
4710229	Inscripción a Ingeniería	24,500.00
4710230	Reinscripción a Ingeniería	258,000.00
4710231	Constancia de Titulación	4,500.00
4710235	Convenio Servicios Tecnológicos	40,600.00
4710236	Duplicado de Certificado de Estudios	200.00
	<b>Total</b>	<b>2,571,700.00</b>

#### Participaciones y Aportaciones

Objeto del gasto	Descripción de la cuenta	Monto
4930102	Por Medio De La Federación	5,664,857.00
	<b>Total</b>	<b>5,664,857.00</b>

#### Transferencias, Asignaciones, Subsidios y Otras Ayudas


Objeto del gasto	Descripción de la cuenta	Monto
4910201	Aportaciones Estatales	5,750,000.00
4910201	Aportaciones Estatales (Recurso FAM)	858,815.75
	<b>Total</b>	<b>6,608,815.75</b>


#### Ingresos Financieros

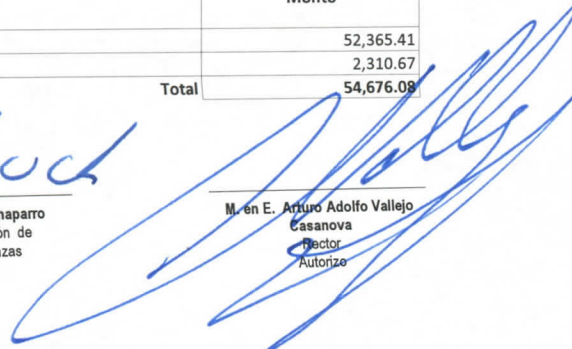
Objeto del gasto	Descripción de la cuenta	Monto
4710113	Rendimientos Estatales	24.21
4710114	Rendimientos Federales	7.99
4710115	Rendimientos Propios	2,983.06
4710116	Rendimientos Promep	12,393.43
4710119	Rendimientos Fam	1.76
4710123	Rendimientos PFCE	8,628.23
	<b>Total</b>	<b>24,038.68</b>

#### Otros Ingresos y Beneficios Varios

Objeto del gasto	Descripción de la cuenta	Monto
4710217	Otros Ingresos (Incapacidades)	52,365.41
4710217	Otros Ingresos (Prima de seguros no devengada)	2,310.67
	<b>Total</b>	<b>54,676.08</b>

  
C. Iris García Gutiérrez  
Jefe de Departamento de de  
Recursos Financieros, Programación  
y Contabilidad  
Elaboro

  
C.P. Fabiola Velázquez Chaparro  
Encargado de la Dirección de  
Administración y Finanzas  
Reviso

  
M. en E. Arturo Adolfo Vallejo  
Casanova  
Factor  
Autorizo


**Gastos y otras pérdidas**

Objeto del gasto	Descripción de la cuenta	Monto acumulado
5113011	Sueldo Base Al Personal Permanente	7,118,331.25
5131011	Prima quinquenal por años de servicios e	16,224.60
5132011	Primas De Vacaciones Y Dominical	346,618.89
5132031	Gratificación De Fin De Año	208,965.41
5137011	Honorarios Especiales	78,019.49
5141021	Cuotas Del IMSS	652,530.02
5143011	Aportaciones Al Sistema De Ahorro Para E	546,999.92
5152011	Liquidaciones Por Indemnización	331,894.76
5152031	Antigüedad	117,336.31
5154061	Despensa	241,216.34
5211011	Materiales Útiles Y Equipos Menores De O	36,576.12
5214011	Mat. Útiles Y Equipo Menores De Tecnolo	92,019.29
5215011	Material Impreso e información digital.	88,084.40
5216011	Material De Limpieza	47,114.56
5221011	Productos Alimenticios Para Personas	15,006.16
5222011	Productos alimenticios para animales	1,486.82
5249021	Otros Materiales Y Artículos De Construc	4,563.31
5251011	Productos Químicos Básicos	11,136.45
5253031	Medicinas Y Productos Farmacéuticos	6,583.18
5255041	Otros Materiales, Accesorios Y Suministr	20,774.38
5261011	Combustibles, Lubricantes Y Aditivos Par	200,604.04
5271011	Vestuario Y Uniformes	47,210.21
5272011	Prendas De Seguridad Y Protección Person	6,650.88
5273011	Artículos Deportivos	477.01
5291011	Herramientas Menores	21,963.54
5292011	Refacciones Y Accesorios Menores De Edif	2,999.99
5294011	Refacciones Y Accesorios menores De Equi	12,786.68
5295011	Refacciones Y Accesorios menores De Equi	33,512.86
5296012	Neumáticos para transporte.	22,425.00
5311011	Energía Eléctrica	94,120.00
5313011	Agua	23,200.00
5315011	Telefonía Celular	19,758.83
5317011	Servicio De Acceso De Internet, Redes Y	261,470.96
5318011	Servicios Postales Y Telegráficos	11,723.66
5323011	Arrendamiento De Mobiliario Y	29,726.91
5331011	Servicios Legales De Contabilidad, Audit	102,979.00
5334011	Servicios De Capacitación	22,156.00
5336011	Impresiones De Documentos Oficiales Para	84,544.76
5336041	Servicio De Fotocopiado, Digitalización	48.72
5338011	Servicios De Vigilancia	213,000.24
5341011	Servicios Financieros Y Bancarios	46,307.88
5345011	Seguro De Bienes Patrimoniales	65,020.53
5351011	Conservación Y Mantenimiento Menor De In	430,668.25
5353011	Instalación, reparación y mantenimiento	1,330.80
5355011	Reparación Y Mantenimiento De Equipo De	95,555.90
5357011	Instalación, reparación y mantenimiento	21,919.20
5358011	Servicio De Limpieza Y Manejo De Desecho	152,192.00
5358021	Manejo de Desechos (RPBI)	7,888.00
5359011	Servicios De Jardinería Y Fumigación	24,360.00

5362011	Difusión Por Radio, Televisión Y Otros Y	38,072.24
5366011	Servicio de creación y difusión de conte	71,525.26
5372011	Pasajes terrestres estatales	24,589.56
5372021	Pasajes Terrestres Nacionales	25,021.71
5375011	Viáticos estatales	14,328.44
5375021	Viáticos Nacionales En El País	16,281.84
5382011	Gastos De Orden Social Y Cultural	69,541.80
5383011	Congresos Y Convenciones	106,334.25
5385011	Gastos De Representación	32,537.81
5392011	Impuestos Y Derechos	78,033.00
5398011	Impuesto A La Nómina	129,394.00
5442021	Becas Estudiantes	82,002.00
<b>Total</b>		<b>12,725,745.42</b>

**Estimaciones por pérdida o deterioro de activos circulantes**

Objeto del gasto	Descripción de la cuenta	Monto acumulado
1I33222	Depreciación De Edificaciones Educativas	960,651.09
1D11002	Depreciacion De Muebles De Oficina Y Est	90,950.94
1D12002	Depreciacion De Muebles, Excepto De Ofic	21,156.74
1D13002	Depreciacion De Equipo De Cómputo Y De T	608,399.72
1D19002	Depreciacion De Equipos Y Aparatos Audio	9,658.95
1D21002	Depreciación De Equipos Y Aparatos Audio	93,826.56
1D23002	Depreciación De Cámaras Fotográficas Y D	49,516.02
1D29002	Depreciación De Otro Mobiliario Y Equipo	312,670.97
1D31002	Depreciación De Equipo Médico Y De Labor	250,419.83
1D32002	Depreciación De Instrumental Medico y de	565.67
1D41002	Depreciación De Vehículos Y Equipo Terre	194,512.36
1D64002	Depreciación De Sistemas De Aire Acondic	11,847.92
1D65002	Depreciación De Equipo De Comunicación Y	6,678.14
1D66002	Depreciación De Equipos De Generación El	6,677.86
1D67002	Depreciación De Herramientas Y Máquinas-	75,102.71
1D69002	Depreciacion de otros Equipos	17,557.23
1E11002	Depreciación De Software	201,541.06
<b>Total</b>		<b>2,911,733.77</b>

  
C. Iris García Gutiérrez  
Jefe de Departamento de de  
Recursos Financieros,  
Programación y Contabilidad  
Elaboro

C.P. Fabiola Velázquez Chaparro  
Encargado de la Dirección de  
Administración y Finanzas  
Reviso

  
M. en E. Arturo Adolfo Vallejo  
Casanova  
Rector  
Autorizo





Universidad Tecnológica de Corregidora  
Suficiencias Presupuestales Julio 2017

Objeto del gasto	Fuente	Nombre de la Cuenta	Monto	ID	Observaciones
5383011	01G	Congresos Y Convenciones	100,000.00	A	Congreso CIBETIC
5383011	01G	Congresos Y Convenciones	52,500.00	A	Congreso CIBETIC
5341011	01E	Servicios Financieros Y Bancarios	2.47	A	Rendimientos Junio 2017
5341011	27C	Servicios Financieros Y Bancarios	1.94	A	
5341011	01G	Servicios Financieros Y Bancarios	1,876.00	A	
5341011	74F	Servicios Financieros Y Bancarios	1,834.34	A	
5294011	52H	Refacciones Y Accesorios menores De Equi	0.23	A	
5331011	73M	Servicios Legales De Contabilidad, Audit	807.23	A	
5331011	01E	Servicios Legales De Contabilidad, Audit	46,154.90	A	Recuperación de Incapacidades de 2 trabajadores
5331011	01E	Servicios Legales De Contabilidad, Audit	774.99	A	
5331011	01E	Servicios Legales De Contabilidad, Audit	1,428.54	A	
5331011	01E	Servicios Legales De Contabilidad, Audit	4,006.98	A	
5253031	01G	Medicinas Y Productos Farmacéuticos	4,559.06	T	Se hicieron dichas transferencias debido a la nueva distribución de la clave programática
5253031	01G	Medicinas Y Productos Farmacéuticos	-4,559.06	T	
5366011	01G	Servicio de creación y difusión de conte	2,900.00	T	Se hicieron dichas transferencias debido a la nueva distribución de la clave programática
5366011	01G	Servicio de creación y difusión de conte	-2,900.00	T	
5253031	01G	Medicinas Y Productos Farmacéuticos	200.00	T	Se hicieron dichas transferencias debido a la nueva distribución de la clave programática
5253031	01G	Medicinas Y Productos Farmacéuticos	-200.00	T	
5296012	01E	Neumáticos para transporte.	10,599.98	T	Cuenta nueva, llego oficio despues de haber realizado la carga de presupuesto
5261011	01E	Combustibles, Lubricantes Y Aditivos Par	-10,599.98	T	
5519011	01G	Otros Mobiliarios Y Equipos De	26,564.00	T	Compra de un contenedor de basura para la UTC
5351011	01G	Conservación Y Mantenimiento Menor De In	-26,564.00	T	
5366011	01G	Servicio de creación y difusión de conte	14,697.61	T	Se hicieron dichas transferencias debido a la nueva distribución de la clave programática
5366011	01G	Servicio de creación y difusión de conte	-14,697.61	T	
5366011	01G	Servicio de creación y difusión de conte	5,000.01	T	Se hicieron dichas transferencias debido a la nueva distribución de la clave programática
5366011	01G	Servicio de creación y difusión de conte	-5,000.01	T	
5113011	01E	Sueldo Base Al Personal Permanente	9,901.77	T	Se hicieron dichas transferencias debido a la nueva distribución de la clave programática
5113011	01E	Sueldo Base Al Personal Permanente	58,321.13	T	
5161011	01E	Incrementos a las percepciones	-68,222.90	T	
5131011	01E	Prima quinquenal por años de servicios e	1,051.50	T	Se hicieron dichas transferencias debido a la nueva distribución de la clave programática
5161011	01E	Incrementos a las percepciones	-1,051.50	T	
5154061	01E	Despensa	1,494.00	T	Se hicieron dichas transferencias debido a la nueva distribución de la clave programática
5154061	01E	Despensa	2,832.33	T	
5154061	01E	Despensa	-4,326.33	T	
5221011	01G	Productos Alimenticios Para Personas	634.50	T	Monto revasó lo que se tenía estimado
5255041	01G	Otros Materiales, Accesorios Y Suministr	354.91	T	
5271011	01G	Vestuario Y Uniformes	-989.41	T	
5143011	27C	Aportaciones Al Sistema De Ahorro Para E	9,089.57	T	Se hicieron dichas transferencias debido a la nueva distribución de la clave programática
5161011	27C	Incrementos a las percepciones	-9,089.57	T	
5143011	27C	Aportaciones Al Sistema De Ahorro Para E	6,835.37	T	Se hicieron dichas transferencias debido a la nueva distribución de la clave programática
5161011	27C	Incrementos a las percepciones	-6,835.37	T	





Universidad Tecnológica de Corregidora  
Suficiencias Presupuestales Julio 2017


Objeto del gasto	Fuente	Nombre de la Cuenta	Monto	ID	Observaciones
5143011	27C	Aportaciones Al Sistema De Ahorro Para E	39,335.38	T	Se hicieron dichas transferencias debido a la nueva distribución de la clave programática
5161011	27C	Incrementos a las percepciones	-39,335.38	T	
5143011	27C	Aportaciones Al Sistema De Ahorro Para E	65,748.54	T	Se hicieron dichas transferencias debido a la nueva distribución de la clave programática
5161011	27C	Incrementos a las percepciones	-65,748.54	T	
5132011	01E	Primas De Vacaciones Y Dominical	12,413.24	T	Se hicieron dichas transferencias debido a la nueva distribución de la clave programática
5132011	01E	Primas De Vacaciones Y Dominical	-12,413.24	T	
5132011	01E	Primas De Vacaciones Y Dominical	96,148.33	T	Se hicieron dichas transferencias debido a la nueva distribución de la clave programática
5132011	01E	Primas De Vacaciones Y Dominical	-96,148.33	T	
5113011	01E	Sueldo Base Al Personal Permanente	26,713.19	T	Se hicieron dichas transferencias debido a la nueva distribución de la clave programática
5113011	01E	Sueldo Base Al Personal Permanente	-26,713.19	T	
5113011	01E	Sueldo Base Al Personal Permanente	223,509.60	T	Se hicieron dichas transferencias debido a la nueva distribución de la clave programática
5113011	01E	Sueldo Base Al Personal Permanente	-223,509.60	T	
5154061	01E	Despensa	2,555.00	T	Se hicieron dichas transferencias debido a la nueva distribución de la clave programática
5154061	01E	Despensa	452.00	T	
5154061	01E	Despensa	-3,007.00	T	
5154061	01E	Despensa	7,300.00	T	Se hicieron dichas transferencias debido a la nueva distribución de la clave programática
5154061	01E	Despensa	174.00	T	
5154061	01E	Despensa	-7,474.00	T	
5131011	01E	Prima quinquenal por años de servicios e	1,078.50	T	Monto revasó lo que se tenía estimado
5154061	01E	Despensa	-1,078.50	T	
5131011	01E	Prima quinquenal por años de servicios e	259.00	T	Se hicieron dichas transferencias debido a la nueva distribución de la clave programática
5131011	01E	Prima quinquenal por años de servicios e	-259.00	T	
5131011	01E	Prima quinquenal por años de servicios e	374.50	T	Se hicieron dichas transferencias debido a la nueva distribución de la clave programática
5131011	01E	Prima quinquenal por años de servicios e	-374.50	T	
5132011	01E	Primas De Vacaciones Y Dominical	10,776.00	T	Se hicieron dichas transferencias debido a la nueva distribución de la clave programática
5132011	01E	Primas De Vacaciones Y Dominical	-10,776.00	T	
5152031	01E	Antigüedad	81,129.60	T	Liquidación Académica
5113011	01E	Sueldo Base Al Personal Permanente	-81,129.60	T	
5515011	01G	Equipo De Cómputo Y De Tecnología	8,776.56	T	Compra de nobreak
5383011	01G	Congresos Y Convenciones	-8,776.56	T	
5152031	01E	Antigüedad	81,129.60	T	Se hicieron dichas transferencias debido a la nueva distribución de la clave programática
5152031	01E	Antigüedad	-81,129.60	T	
5152031	01E	Antigüedad	81,129.60	T	Se hicieron dichas transferencias debido a la nueva distribución de la clave programática
5152031	01E	Antigüedad	-81,129.60	T	

Universidad Tecnológica de Corregidora  
Suficiencias Presupuestales Julio 2017

Objeto del gasto	Fuente	Nombre de la Cuenta	Monto	ID	Observaciones
4710113	01E	Rendimientos Estatales	2.47	A	Rendimientos Junio 2017
4710114	27C	Rendimientos Federales	1.94	A	
4710115	01G	Rendimientos Propios	1,876.00	A	
4710116	74F	Rendimientos Promep	1,834.34	A	
4710119	52H	Rendimientos Fam	0.23	A	
4710123	73M	Rendimientos PFCE	807.23	A	
4710217	01G	Otros Ingresos	152,500.00	A	Congreso CIBETIC
4710217	01E	Otros Ingresos	52,365.41	A	Recuperación de Incapacidades de 2 trabajadores
4710203	01G	Reinscripciones	-70,210.00	T	Referente a los ingresos, todo se manda a la cuenta de reinscripciones debido a que desconocemos los montos que nos llegan cada mes. Posteriormente, hacemos las transferencias a las cuentas que correspondan
4710201	01G	Examen De Admisión	52,000.00	T	
4710204	01G	Constancia De Estudios	560.00	T	
4710205	01G	Reposición De Credencial Alumno	200.00	T	
4710206	01G	Kárdex	2,800.00	T	
4710209	01G	Trámite De Titulación Tsu	2,100.00	T	
4710210	01G	Trámite De Cédula Profesional Para Tsu	3,400.00	T	
4710218	01G	Certificado de estudios	200.00	T	
4710227	01G	Acta de Exención de Examen Profesional	200.00	T	
4710229	01G	Inscripción a Ingeniería	8,250.00	T	
4710231	01G	Constancia de Titulación	400.00	T	
4710236	01G	Duplicado de Certificado de Estudios	100.00	T	

  
C. Iris García Gutiérrez  
Jefe de Departamento de Recursos  
Financieros, Programación y  
Contabilidad  
Elaboro

  
C.P. Fabiola Velázquez Chaparro  
Encargada de la Dirección de  
Administración y Finanzas  
Reviso

  
M. en E. Arturo Adolfo Vallejo Casanova  
Rector  
Autorizo



Estado Analítico del Activo  
Del 1 de enero al 30 de junio de 2017  
(Pesos)

UNIVERSIDAD TECNOLÓGICA DE CORREGIDORA

Ente:	Concepto	Saldo Inicial 1	Cargos del Periodo 2	Abonos del Periodo 3	Saldo Final 4 = (1+2-3)	Variación del Periodo (4-1)
	<b>ACTIVO</b>	55,766,725	53,885,369	54,852,187	54,799,907	-966,818
	<b>Activo Circulante</b>	990,305	53,082,648	51,036,556	3,036,397	2,046,092
	Derechos y Equivalentes	986,583	49,429,311	47,426,652	2,989,241	2,002,658
	Derechos a Recibir Efectivo o Equivalentes	3,722	210,296	205,218	8,799	5,078
	Derechos a Recibir Bienes o Servicios Inventariados	0	252,304	213,948	38,356	38,356
	Almacenes	0	0	0	0	0
	Estimación por Pérdida o Deterioro de Activos Circulantes	0	3,190,737	3,190,737	0	0
	Otros Activos Circulantes	0	0	0	0	0
	<b>Activo No Circulante</b>	54,776,420	802,721	3,815,631	51,763,511	-3,012,910
	Inversiones Financieras a Largo Plazo	0	0	0	0	0
	Derechos a Recibir Efectivo o Equivalentes a Largo Plazo	0	0	0	0	0
	Bienes Inmuebles, Infraestructura y Construcciones en Proceso	49,454,368	0	0	49,454,368	0
	Bienes Muebles	17,702,081	692,043	84,269	18,309,854	607,773
	Activos Intangibles	1,382,209	110,679	0	1,492,888	110,679
	Depreciación, Deterioro y Amortización Acumulada de Bienes	-13,762,237	0	3,731,362	-17,493,599	-3,731,362
	Activos Diferidos	0	0	0	0	0
	Estimación por Pérdida o Deterioro de Activos no Circulantes	0	0	0	0	0
	Otros Activos no Circulantes	0	0	0	0	0

Bajo protesta de decir verdad declaramos que los Estados Financieros y sus Notas son razonablemente correctos y responsabilidad del emisor

M. EN E. Arturo Adolfo Vallejo Casanova  
Rector

C.P. Fabiola Velázquez Chaparro  
Encargada de la Dirección de Administración y Finanzas



UNIVERSIDAD TECNOLÓGICA DE CORREGIDORA

Denominación de la Deuda Pública y Otros Pasivos (c)	Saldo al 31 de diciembre de 2016 (d)	Disposiciones del Periodo (e)	Amortizaciones del Periodo (f)	Revaluaciones, Reclasificaciones y Otros Ajustes (g)	Saldo Final del Periodo (h) h=d+e-f+g	Pago de Intereses del Periodo (i)	Pago de Comisiones y demás costos asociados durante el Periodo (j)
<b>1. Deuda Pública (1=A+B)</b>	0	0	0	0	0	0	0
<b>A. Corto Plazo (A=a1+a2+a3)</b>	0	0	0	0	0	0	0
a1) Instituciones de Crédito	0	0	0	0	0	0	0
a2) Títulos y Valores	0	0	0	0	0	0	0
a3) Arrendamientos Financieros	0	0	0	0	0	0	0
<b>B. Largo Plazo (B=b1+b2+b3)</b>	0	0	0	0	0	0	0
b1) Instituciones de Crédito	0	0	0	0	0	0	0
b2) Títulos y Valores	0	0	0	0	0	0	0
b3) Arrendamientos Financieros	0	0	0	0	0	0	0
<b>2. Otros Pasivos</b>	231,296	-11,852,227	-12,404,446	0	783,515	0	0
<b>3. Total de la Deuda Pública y Otros Pasivos (3=1+2)</b>	231,296	-11,852,227	-12,404,446	0	783,515	0	0
<b>4. Deuda Contingente 1 (informativo)</b>	0	0	0	0	0	0	0
A. Deuda Contingente 1							
B. Deuda Contingente 2							
C. Deuda Contingente XX							
<b>5. Valor de Instrumentos Bono Cupón Cero 2 (informativo)</b>	0	0	0	0	0	0	0
A. Instrumento Bono Cupón Cero 1							
B. Instrumento Bono Cupón Cero 2							
C. Instrumento Bono Cupón Cero XX							

1. Se refiere a cualquier financiamiento sin fuente o garantía de pago definida, que sea asumida de manera solidaria o subsidiaria por las Entidades Federativas con sus Municipios, organismos descentralizados y empresas de participación estatal mayoritaria y fideicomisos.  
2. Se refiere al valor del Bono Cupón Cero que respalda el pago de los créditos asociados al mismo (Activo).


Obligaciones a Corto Plazo (k)	Monto Contratado (l)	Plazo Pactado (m)	Tasa de Interés (n)	Comisiones y Costos Relacionados (o)	Tasa Efectiva (p)
6. Obligaciones a Corto Plazo (informativo)	0	0	0	0	0
A. Crédito 1					
A. Crédito 2					
A. Crédito XX					


Bajo protesta de decir verdad declaramos que los Estados Financieros y sus Notas son razonablemente correctos y responsabilidad del emisor

M. ENÉ. Arturo Adolfo Vallejo Casanova  
Rector

C.P. Fabiola Velázquez Chaparro  
Encargada de la Dirección de Administración y Finanzas


Universidad Tecnológica de Corregidora Estado Analítico de la Deuda y Otros Pasivos Al 31 de Julio 2017				
Denominación de las Deudas	Moneda de Contratación	Institución o País Acreedor	Saldo Inicial del Periodo	Saldo Final del Periodo
<b>DEUDA PÚBLICA</b>				
<b>Corto Plazo</b>				
<b>Deuda Interna</b>				
Instituciones de Crédito				
Títulos y Valores				
Arrendamientos Financieros				
<b>Deuda Externa</b>				
Organismos Financieros Internacionales				
Deuda Bilateral				
Títulos y Valores				
Arrendamientos Financieros				
Subtotal Corto Plazo				
<b>Largo Plazo</b>				
<b>Deuda Interna</b>				
Instituciones de Crédito				
Títulos y Valores				
Arrendamientos Financieros				
<b>Deuda Externa</b>				
Organismos Financieros Internacionales				
Deuda Bilateral				
Títulos y Valores				
Arrendamientos Financieros				
Subtotal Largo Plazo				
<b>Otros Pasivos</b>			643,320.66	783,514.68
<b>Total Deuda y Otros Pasivos</b>			643,320.66	783,514.68


  
**C. Iris García Gutiérrez**  
 Jefe del Depto. de Recursos  
 Financieros Programación y  
 Contabilidad  
 Elaboró

  
**C.P. Fabiola Velázquez Chaparro**  
 Encargada de la Dirección de  
 Administración y Finanzas  
 Revisó

  
**M. en E. Arturo Adolfo Vallejo Casanova**  
 Rector  
 Autorizó

UNIVERSIDAD TECNOLÓGICA DE CORREGIDORA						
Estado Analítico del Ejercicio del Presupuesto de Egresos						
Clasificación Administrativa						
Al 31 de Julio de 2017						
Concepto	Egresos					Subejercicio
	Aprobado	Ampliaciones/ (Reducciones)	Modificado	Devengado	Pagado	
	1	2	3 = (1 + 2)	4	5	6 = (3 - 4)
21120. P000 UNIVERSIDAD TECNOLOGICA DE CORREGIDORA	25,507,786.00	2,180,332.77	27,688,118.77	13,444,197.21	13,193,579.34	14,243,921.56
<b>Total del Gasto</b>	<b>25,507,786.00</b>	<b>2,180,332.77</b>	<b>27,688,118.77</b>	<b>13,444,197.21</b>	<b>13,193,579.34</b>	<b>14,243,921.56</b>

  
**C. Iris García Gutiérrez**  
 Jefe del Depto. de Recursos Financieros  
 Programación y Contabilidad  
 Elaboró

  
**C.P. Fabiola Velázquez Chaparro**  
 Encargada de la Dirección de  
 Administración y Finanzas  
 Revisó

  
**M. en E. Arturo Adolfo Vallejo Casanova**  
 Rector  
 Autorizo

UNIVERSIDAD TECNOLÓGICA DE CORREGIDORA						
Estado Analítico de Ingresos						
Al 31 de Julio de 2017						
Rubro de Ingresos	Ingreso					Diferencia
	Estimado	Ampliaciones y Reducciones	Modificado	Devengado	Recaudado	
	-1	-2	(3= 1 + 2)	-4	-5	
Impuestos						
Cuentas y Aportaciones de Seguridad Social						
Contribuciones de Mejoras						
Derechos						
Productos						
Corriente						
Capital						
Aprovechamientos						
Corriente						
Capital						
Ingresos por Ventas de Bienes y Servicios	3,507,733.00	321,393.73	3,829,126.73	1,810,334.71	2,576,993.73	- 930,739.27
Participaciones y Aportaciones	10,420,243.00	21,029.65	10,441,272.65	4,440,520.76	5,685,886.65	- 4,734,356.35
Transferencias, Asignaciones, Subsidios y Otras Ayudas	11,579,810.00	911,207.13	12,491,017.13	7,193,341.74	6,661,207.13	- 4,918,602.87
Ingresos Derivados de Financiamientos						
<b>Total</b>	<b>25,507,786.00</b>	<b>1,253,630.51</b>	<b>26,761,416.51</b>	<b>13,444,197.21</b>	<b>14,924,087.51</b>	
				Ingresos excedentes		- 10,583,698.49

Estado Analítico de Ingresos Por Fuente de Financiamiento						
Estado Analítico de Ingresos Por Fuente de Financiamiento	Ingreso					Diferencia
	Estimado	Ampliaciones y Reducciones	Modificado	Devengado	Recaudado	
	-1	-2	(3= 1 + 2)	-4	-5	
<b>Ingresos del Gobierno</b>						
Impuestos						
Contribuciones de Mejoras						
Derechos						
Productos						
Corriente						
Capital						
Aprovechamientos						
Corriente						
Capital						
Participaciones y Aportaciones	10,420,243.00	21,029.65	10,441,272.65	4,440,520.76	5,685,886.65	- 4,734,356.35
Transferencias, Asignaciones, Subsidios y Otras Ayudas	11,579,810.00	911,207.13	12,491,017.13	7,193,341.74	6,661,207.13	- 4,918,602.87
<b>Ingresos de Organismos y Empresas</b>						
Cuotas y Aportaciones de Seguridad Social						
Ingresos por Ventas de Bienes y Servicios	3,507,733.00	321,393.73	3,829,126.73	1,810,334.71	2,576,993.73	- 930,739.27
Transferencias, Asignaciones, Subsidios y Otras Ayudas						
<b>Ingresos derivados de financiamiento</b>						
Ingresos Derivados de Financiamientos						
<b>Total</b>	<b>25,507,786.00</b>	<b>1,253,630.51</b>	<b>26,761,416.51</b>	<b>13,444,197.21</b>	<b>14,924,087.51</b>	
				Ingresos excedentes		- 10,583,698.49

C. Iris García Gutiérrez  
Jefe del Depto. de Recursos Financieros  
Programación y Contabilidad  
Elaboró

C.P. Fabiola Velázquez Chaparro  
Encargada de la Dirección de  
Administración y Finanzas  
Revisó

M. en E. Arturo Adolfo Vallejo Casanova  
Rector  
Autorizó



PRESUPUESTO DE INGRESOS ACUMULADO AL 31 DE JULIO DE 2017

		AUTORIZADO	AMP/DISM	ACTUALIZADO	RECAUDADO	POR RECAUDAR
<b>RECURSOS</b>						
	Estatal	-11,579,810.00	-911,207.13	-12,491,017.13	-6,661,207.13	-5,829,810.00
	Federal	-10,420,243.00	-21,029.65	-10,441,272.65	-5,685,886.65	-4,755,386.00
	Propios	-3,507,733.00	-321,393.73	-3,829,126.73	-2,576,993.73	-1,252,133.00
	<b>TOTALES</b>	<b>-25,507,786.00</b>	<b>-1,253,630.51</b>	<b>-26,761,416.51</b>	<b>-14,924,087.51</b>	<b>-11,837,329.00</b>
<b>RECURSO ESTATAL</b>						
43190	4710113 Rendimientos Estatales	0.00	-24.21	-24.21	-24.21	0.00
43990	4710217 Otros Ingresos	0.00	-52,365.41	-52,365.41	-52,365.41	0.00
42210	4910201 Aportaciones Estatales	-11,579,810.00	0.00	-11,579,810.00	-5,750,000.00	-5,829,810.00
	<b>TOTALES</b>	<b>-11,579,810.00</b>	<b>-52,389.62</b>	<b>-11,632,199.62</b>	<b>-5,802,389.62</b>	<b>-5,829,810.00</b>
<b>RECURSO FEDERAL</b>						
43190	4710114 Rendimientos Federales	0.00	-7.99	-7.99	-7.99	0.00
42130	4930102 Por Medio De La Federación	-10,420,243.00	0.00	-10,420,243.00	-5,664,857.00	-4,755,386.00
	<b>TOTALES</b>	<b>-10,420,243.00</b>	<b>-7.99</b>	<b>-10,420,250.99</b>	<b>-5,664,864.99</b>	<b>-4,755,386.00</b>
<b>RECURSO PROPIO</b>						
41730	4710217 Otros Ingresos	0.00	-165,500.00	-165,500.00	-165,500.00	0.00
43190	4710115 Rendimientos Propios	0.00	-2,983.06	-2,983.06	-2,983.06	0.00
41730	Ingresos Por Venta de Bienes y S	-3,507,733.00	0.00	-3,507,733.00	-2,255,600.00	-1,252,133.00
41730	4710215 Convenios de Colaboración Académ	0.00	-110,000.00	-110,000.00	-110,000.00	0.00
43990	4710217 Otros Ingresos	0.00	-2,310.67	-2,310.67	-2,310.67	0.00
41730	4710235 Convenio Servicios Tecnológicos	0.00	-40,600.00	-40,600.00	-40,600.00	0.00
	<b>TOTALES</b>	<b>-3,507,733.00</b>	<b>-321,393.73</b>	<b>-3,829,126.73</b>	<b>-2,576,993.73</b>	<b>-1,252,133.00</b>
<b>RECURSO PRODEP</b>						
43190	4710116 Rendimientos Promep	0.00	-12,393.43	-12,393.43	-12,393.43	0.00
42130	4930102 Por Medio De La Federación	0.00	0.00	0.00	0.00	0.00
	<b>TOTALES</b>	<b>0.00</b>	<b>-12,393.43</b>	<b>-12,393.43</b>	<b>-12,393.43</b>	<b>0.00</b>
<b>RECURSO FAM</b>						
43190	4710119 Rendimientos Fam	0.00	-1.76	-1.76	-1.76	0.00
43990	4710217 Otros Ingresos	0.00	0.00	0.00	0.00	0.00
42210	4910201 Aportaciones Estatales FAM	0.00	-858,815.75	-858,815.75	-858,815.75	0.00
	<b>TOTALES</b>	<b>0.00</b>	<b>-858,817.51</b>	<b>-858,817.51</b>	<b>-858,817.51</b>	<b>0.00</b>
<b>RECURSO PFCE</b>						
43190	4710123 Rendimientos PFCE	0.00	-8,628.23	-8,628.23	-8,628.23	0.00
	<b>TOTALES</b>	<b>0.00</b>	<b>-8,628.23</b>	<b>-8,628.23</b>	<b>-8,628.23</b>	<b>0.00</b>
<b>GRAN TOTAL</b>		<b>-25,507,786.00</b>	<b>-1,253,630.51</b>	<b>-26,761,416.51</b>	<b>-14,924,087.51</b>	<b>-11,837,329.00</b>

C. Iris García Gutiérrez  
Jefe de Departamento de de Recursos  
Financieros, Programación y Contabilidad  
Elaboro

C.P. Fabiola Velázquez Chaparro  
Encargado de la Dirección de  
Administración y Finanzas  
Reviso

M. en E. Arturo Adolfo Vallejo Casanova  
Rector  
Autorizo

PRESUPUESTO DE INGRESOS A DETALLE AL 31 DE JULIO DE 2017


PLAN DE CUENTA	CAPITULO	DESCRIPCIÓN	FTE	AUTORIZADO	AMP/DISM	ACTUALIZADO	RECAUDADO	POR RECAUDAR	
<b>RENDIMIENTOS VARIOS</b>									
43190	4710113	Rendimientos Estatales	01E	0.00	-24.21	-24.21	-24.21	0.00	
43190	4710114	Rendimientos Federales	27C	0.00	-7.99	-7.99	-7.99	0.00	
43190	4710115	Rendimientos Propios	01G	0.00	-2,983.06	-2,983.06	-2,983.06	0.00	
43190	4710116	Rendimientos Promep	74F	0.00	-12,393.43	-12,393.43	-12,393.43	0.00	
43190	4710119	Rendimientos Fam	52H	0.00	-1.76	-1.76	-1.76	0.00	
43190	4710123	Rendimientos PFCE	73M	0.00	-8,628.23	-8,628.23	-8,628.23	0.00	
<b>INGRESOS POR VENTA DE BIENES Y SERVICIOS</b>									
41730	4710201	Examen De Admisión	01G	0.00	-118,500.00	-118,500.00	-118,500.00	0.00	
41730	4710202	Inscripciones	01G	0.00	-19,250.00	-19,250.00	-19,250.00	0.00	
41730	4710203	Reinscripciones	01G	-3,507,733.00	880,350.00	-2,627,383.00	-1,377,250.00	-1,250,133.00	
41730	4710204	Constancia De Estudios	01G	0.00	-7,700.00	-7,700.00	-7,700.00	0.00	
41730	4710205	Reposición De Credencial Alumno	01G	0.00	-1,400.00	-1,400.00	-1,400.00	0.00	
41730	4710206	Kárdex	01G	0.00	-18,900.00	-18,900.00	-18,900.00	0.00	
41730	4710207	Examen A Título De Suficiencia	01G	0.00	0.00	0.00	0.00	0.00	
41730	4710208	Examen Extraordinario	01G	0.00	-89,100.00	-89,100.00	-89,100.00	0.00	
41730	4710209	Trámite De Titulación Tsu	01G	0.00	-97,650.00	-97,650.00	-97,650.00	0.00	
41730	4710210	Trámite De Cédula Profesional Para Tsu	01G	0.00	-158,100.00	-158,100.00	-158,100.00	0.00	
41730	4710211	Curso De Idioma Sabatino Para Público En G	01G	0.00	0.00	0.00	0.00	0.00	
41730	4710212	Curso De Idioma Sabatino Para Alumnos Y Fu	01G	0.00	-58,800.00	-58,800.00	-58,800.00	0.00	
41730	4710213	Curso De Idioma Sabatino Por Hijo De Traba	01G	0.00	0.00	0.00	0.00	0.00	
41730	4710218	Certificado de estudios	01G	0.00	-1,400.00	-1,400.00	-1,400.00	0.00	
41730	4710221	Trámite de equivalencia de estudios	01G	0.00	-3,850.00	-3,850.00	-3,850.00	0.00	
41730	4710222	Servicios de capacitación al sector produc	01G	0.00	0.00	0.00	0.00	0.00	
41730	4710223	Renta de locker	01G	0.00	0.00	0.00	0.00	0.00	
41730	4710227	Acta de Exención de Examen Profesional	01G	0.00	-7,400.00	-7,400.00	-7,400.00	0.00	
41730	4710228	SERVICIOS TECNOLÓGICOS	01G	0.00	-9,100.00	-9,100.00	-9,100.00	0.00	
41730	4710229	Inscripción a Ingeniería	01G	0.00	-26,500.00	-26,500.00	-24,500.00	-2,000.00	
41730	4710230	Reinscripción a Ingeniería	01G	0.00	-258,000.00	-258,000.00	-258,000.00	0.00	
41730	4710231	Constancia de Titulación	01G	0.00	-4,500.00	-4,500.00	-4,500.00	0.00	
41730	4710236	Duplicado de Certificado de Estudios	01G	0.00	-200.00	-200.00	-200.00	0.00	
<b>CONVENIOS</b>									
41730	4710215	Convenios De Colaboración Académica	01G	0.00	-110,000.00	-110,000.00	-110,000.00	0.00	
41730	4710235	Convenio Servicios Tecnológicos	01G	0.00	-40,600.00	-40,600.00	-40,600.00	0.00	
<b>OTROS INGRESOS</b>									
41730	4710217	Otros Ingresos	01G	0.00	-165,500.00	-165,500.00	-165,500.00	0.00	
43990	4710217	Otros Ingresos	01E	0.00	-52,365.41	-52,365.41	-52,365.41	0.00	
43990	4710217	Otros Ingresos	01G	0.00	-2,310.67	-2,310.67	-2,310.67	0.00	
<b>PARTICIPACIONES Y APORTACIONES</b>									
42130	4930102	Por Medio De La Federación	27C	-10,420,243.00	0.00	-10,420,243.00	-5,664,857.00	-4,755,386.00	
<b>TRANSFERENCIAS, ASIGNACIONES, SUBSIDIOS Y OTRAS AYUDAS</b>									
42210	4910201	Aportaciones Estatales	01E	-11,579,810.00	0.00	-11,579,810.00	-5,750,000.00	-5,829,810.00	
42210	4910201	Aportaciones Estatales	52H	0.00	-858,815.75	-858,815.75	-858,815.75	0.00	
<b>TOTAL</b>					<b>-25,507,786.00</b>	<b>-1,253,630.51</b>	<b>-26,761,416.51</b>	<b>-14,924,087.51</b>	<b>-11,837,329.00</b>


C. Iris García Gutiérrez  
Jefe de Departamento de de Recursos  
Financieros, Programación y Contabilidad  
Elaboro

C.P. Fabiola Velázquez Chaparro  
Encargado de la Dirección de Administración  
y Finanzas  
Reviso

M. en E. Arturo Adolfo Váллеjo Casanova  
Rector  
Autorizo


Gobierno (Federal/Estatal/Municipal) de Estado Analítico del Ejercicio del Presupuesto de Egresos Clasificación Administrativa Al 31 de Julio de 2017						
Concepto	Egresos					Subejercicio 6 = ( 3 - 4 )
	Aprobado	Ampliaciones/ (Reducciones)	Modificado	Devengado	Pagado	
	1	2	3 = ( 1 + 2 )	4	5	
Poder Ejecutivo	25,507,786.00	2,180,332.77	27,688,118.77	13,444,197.21	13,193,579.34	14,243,921.56
Poder Legislativo						
Poder Judicial						
Órganos Autónomos						
<b>Total del Gasto</b>	<b>25,507,786.00</b>	<b>2,180,332.77</b>	<b>27,688,118.77</b>	<b>13,444,197.21</b>	<b>13,193,579.34</b>	<b>14,243,921.56</b>


  
**C. Iris García Gutiérrez**  
 Jefe del Depto. de Recursos  
 Financieros Programación y  
 Contabilidad  
 Elaboró

  
**C.P. Fabiola Velázquez Chaparro**  
 Encargada de la Dirección de  
 Administración y Finanzas  
 Revisó

  
**M. en E. Arturo Adolfo Vallejo Casanova**  
 Rector  
 Autorizó

UNIVERSIDAD TECNOLÓGICA DE CORREGIDORA						
Estado Analítico del Ejercicio del Presupuesto de Egresos						
Clasificación Administrativa						
Al 31 de Julio de 2017						
Concepto	Egresos					Subejercicio
	Aprobado	Ampliaciones/ (Reducciones)	Modificado	Devengado	Pagado	
	1	2	3 = (1 + 2)	4	5	
Entidades Paraestatales y Fideicomisos No Empresariales y No Financieros	25,507,786.00	2,180,332.77	27,688,118.77	13,444,197.21	13,193,579.34	14,243,921.56
Instituciones Públicas de la Seguridad Social						
Entidades Paraestatales Empresariales No Financieras con Participación Estatal Mayoritaria						
Fideicomisos Empresariales No Financieros con Participación Estatal Mayoritaria						
Entidades Paraestatales Empresariales Financieras Monetarias con Participación Estatal Mayoritaria						
Entidades Paraestatales Empresariales Financieras No Monetarias con Participación Estatal Mayoritaria						
Fideicomisos Financieros Públicos con Participación Estatal Mayoritaria						
<b>Total del Gasto</b>	<b>25,507,786.00</b>	<b>2,180,332.77</b>	<b>27,688,118.77</b>	<b>13,444,197.21</b>	<b>13,193,579.34</b>	<b>14,243,921.56</b>

  
C. Iris García Gutiérrez  
Jefe del Depto. de Recursos Financieros  
Programación y Contabilidad  
Elaboró

  
C.P. Fabiola Velázquez Chaparro  
Encargada de la Dirección de  
Administración y Finanzas  
Revisó

  
M. en E. Arturo Adolfo Vallejo Casanova  
Rector  
Autorizó

UNIVERSIDAD TECNOLÓGICA DE CORREGIDORA						
Estado Analítico del Ejercicio del Presupuesto de Egresos						
Clasificación Económica (por Tipo de Gasto)						
Al 31 de Julio de 2017						
Concepto	Egresos					Subejercicio
	Aprobado	Ampliaciones/ (Reducciones)	Modificado	Devengado	Pagado	
	1	2	3 = (1 + 2)	4	5	
Gasto Corriente	25,426,053.00	1,417,516.70	26,843,569.70	12,725,745.42	12,475,127.55	14,117,824.28
Gasto de Capital	81,733.00	762,816.07	844,549.07	718,451.79	718,451.79	126,097.28
Amortización de la Deuda y Disminución de Pasivos						
Pensiones y Jubilaciones						
Participaciones						
<b>Total del Gasto</b>	<b>25,507,786.00</b>	<b>2,180,332.77</b>	<b>27,688,118.77</b>	<b>13,444,197.21</b>	<b>13,193,579.34</b>	<b>14,243,921.56</b>

C. Iris García Gutiérrez  
Jefe del Depto. de Recursos  
Financieros Programación y  
Contabilidad  
Elaboró

C.P. Fabiola Velázquez Chaparro  
Encargada de la Dirección de  
Administración y Finanzas  
Revisó

M. en E. Arturo Adolfo Vallejo Casanova  
Rector  
Autorizó

UNIVERSIDAD TECNOLÓGICA DE CORREGIDORA  
Estado Analítico del Ejercicio del Presupuesto de Egresos  
Clasificación por Objeto del Gasto (Capítulo y Concepto)  
Al 31 de Julio de 2017

Clave	Concepto	Egresos					Subejercicio 6 = (3 - 4)
		Aprobado	Ampliaciones/ (Reducciones)	Modificado	Devengado	Pagado	
		1	2	3 = (1 + 2)	4	5	
510	Servicios Personales						
511	Remuneraciones al Personal de Carácter Permanente	12,748,676.00	-282,378.08	12,466,297.92	7,118,331.25	7,118,331.25	5,347,966.67
512	Remuneraciones al Personal de Carácter Transitorio	0.00	0.00	0.00	0.00	0.00	0.00
513	Remuneraciones Adicionales y Especiales	3,306,443.00	-91,353.58	3,215,089.42	649,828.39	649,828.39	2,565,261.03
514	Seguridad Social	2,295,998.00	359,329.30	2,655,327.30	1,199,529.94	1,199,529.94	1,455,797.36
515	Otras Prestaciones Sociales y Económicas	773,813.00	448,152.97	1,221,965.97	690,447.41	690,447.41	531,518.56
516	Previsiones	715,377.00	-391,297.39	324,079.61	0.00	0.00	324,079.61
517	Pago de Estímulos a Servidores Públicos	0.00	0.00	0.00	0.00	0.00	0.00
520	Materiales y Suministros						
521	Materiales de Administración, Emisión de Documentos y Artículos Oficiales	302,000.00	171,899.65	473,899.65	263,794.37	226,568.46	210,105.28
522	Alimentos y Utensilios	76,000.00	-156.50	75,843.50	16,492.98	16,492.98	59,350.52
523	Materias Primas y Materiales de Producción y Comercialización	0.00	0.00	0.00	0.00	0.00	0.00
524	Materiales y Artículos de Construcción y de Reparación	86,000.00	-6,144.70	79,855.30	4,563.31	4,563.31	75,291.99
525	Productos Químicos, Farmacéuticos y de Laboratorio	68,000.00	3,592.07	71,592.07	38,494.01	29,329.44	33,098.06
526	Combustibles, Lubricantes y Aditivos	500,000.00	-22,425.00	477,575.00	200,604.04	200,604.04	276,970.96
527	Vestuario, Blancos, Prendas de Protección y Artículos Deportivos	92,000.00	-24,419.50	67,580.50	54,338.10	51,206.10	13,242.40
528	Materiales y Suministros Para Seguridad			0.00			0.00
529	Herramientas, Refacciones y Accesorios Menores	38,000.00	92,313.71	130,313.71	93,688.07	93,688.07	36,625.64
530	Servicios Generales			0.00			0.00
531	Servicios Básicos	1,018,000.00	-10,915.60	1,007,084.40	410,273.45	410,273.45	596,810.95
532	Servicios de Arrendamiento	83,000.00	0.00	83,000.00	29,726.91	29,726.91	53,273.09
533	Servicios Profesionales, Científicos, Técnicos y Otros Servicios	929,000.00	393,972.83	1,322,972.83	422,728.72	274,645.48	900,244.11
534	Servicios Financieros, Bancarios y Comerciales	273,000.00	18,485.06	291,485.06	111,328.41	111,328.41	180,156.65
535	Servicios de Instalación, Reparación, Mantenimiento y Conservación	794,208.00	374,027.28	1,168,235.28	733,914.15	683,802.15	434,321.13
536	Servicios de Comunicación Social y Publicidad.	281,088.00	20,613.20	301,701.20	109,597.50	109,597.50	192,103.70
537	Servicios de Traslado y Viáticos	296,000.00	54,552.36	350,552.36	80,221.55	80,221.55	270,330.81
538	Servicios Oficiales	260,000.00	156,723.44	416,723.44	208,413.86	205,513.71	208,309.58
539	Otros Servicios Generales	489,450.00	42,945.18	532,395.18	207,427.00	207,427.00	324,968.18
540	Transferencias, Asignaciones, Subsidios y Otras Ayudas	0.00	0.00	0.00	0.00	0.00	0.00
541	Transferencias Internas y Asignaciones al Sector Público	0.00	0.00	0.00	0.00	0.00	0.00
542	Transferencias al Resto del Sector Público	0.00	0.00	0.00	0.00	0.00	0.00
543	Subsidios y Subvenciones	0.00	0.00	0.00	0.00	0.00	0.00
544	Ayudas Sociales	0.00	110,000.00	110,000.00	82,002.00	82,002.00	27,998.00
545	Pensiones y Jubilaciones	0.00	0.00	0.00	0.00	0.00	0.00
546	Transferencias a Fideicomisos, Mandatos y Otros Análogos	0.00	0.00	0.00	0.00	0.00	0.00
547	Transferencias a la Seguridad Social	0.00	0.00	0.00	0.00	0.00	0.00
548	Donativos	0.00	0.00	0.00	0.00	0.00	0.00
549	Transferencias al Exterior	0.00	0.00	0.00	0.00	0.00	0.00
550	Bienes Muebles, Inmuebles e Intangibles			0.00			0.00
551	Mobiliario y Equipo de Administración	0.00	532,888.33	532,888.33	494,841.05	494,841.05	38,047.28
552	Mobiliario y Equipo Educativo y Recreativo	0.00	87,106.72	87,106.72	87,106.72	87,106.72	0.00
553	Equipo e Instrumental Médico y de Laboratorio	0.00	88,050.00	88,050.00	0.00	0.00	88,050.00
554	Vehículos y Equipo de Transporte	81,733.00	-81,733.00	0.00	0.00	0.00	0.00
555	Equipo de Defensa y Seguridad	0.00	0.00	0.00	0.00	0.00	0.00
556	Maquinaria, Otros Equipos y Herramientas	0.00	25,825.52	25,825.52	25,825.52	25,825.52	0.00
557	Activos Biológicos	0.00	110,678.50	110,678.50	110,678.50	110,678.50	0.00
558	Bienes Inmuebles	0.00	0.00	0.00	0.00	0.00	0.00
559	Activos Intangibles	0.00	0.00	0.00	0.00	0.00	0.00
560	Inversión Pública			0.00			0.00
561	Obra Pública en Bienes de Dominio Público	0.00	0.00	0.00	0.00	0.00	0.00
562	Obra Pública en Bienes Propios	0.00	0.00	0.00	0.00	0.00	0.00
563	Proyectos Productivos y Acciones de Fomento	0.00	0.00	0.00	0.00	0.00	0.00
570	Inversiones Financieras y Otras Provisiones			0.00			0.00
571	Inversiones Para el Fomento de Actividades Productivas	0.00	0.00	0.00	0.00	0.00	0.00
572	Acciones y Participaciones de Capital	0.00	0.00	0.00	0.00	0.00	0.00
573	Compra de Títulos y Valores	0.00	0.00	0.00	0.00	0.00	0.00
574	Concesión de Préstamos	0.00	0.00	0.00	0.00	0.00	0.00

UNIVERSIDAD TECNOLÓGICA DE CORREGIDORA							
Estado Analítico del Ejercicio del Presupuesto de Egresos							
Clasificación por Objeto del Gasto (Capítulo y Concepto)							
Al 31 de Julio de 2017							
Clave	Concepto	Egresos					Subejercicio 6 = (3 - 4)
		Aprobado	Ampliaciones/ (Reducciones)	Modificado	Devengado	Pagado	
		1	2	3 = (1 + 2)	4	5	
575	Inversiones en Fideicomisos, Mandatos y Otros Análogos	0.00	0.00	0.00	0.00	0.00	0.00
576	Otras Inversiones Financieras	0.00	0.00	0.00	0.00	0.00	0.00
579	Provisiones para Contingencias y Otras Erogaciones Especiales	0.00	0.00	0.00	0.00	0.00	0.00
580	Participaciones y Aportaciones			0.00			0.00
581	Participaciones	0.00	0.00	0.00	0.00	0.00	0.00
583	Aportaciones	0.00	0.00	0.00	0.00	0.00	0.00
585	Convenios	0.00	0.00	0.00	0.00	0.00	0.00
590	Deuda Pública			0.00			0.00
591	Amortización de la Deuda Pública	0.00	0.00	0.00	0.00	0.00	0.00
592	Intereses de la Deuda Pública	0.00	0.00	0.00	0.00	0.00	0.00
593	Comisiones de la Deuda Pública	0.00	0.00	0.00	0.00	0.00	0.00
594	Gastos de la Deuda Pública	0.00	0.00	0.00	0.00	0.00	0.00
595	Costo por Coberturas	0.00	0.00	0.00	0.00	0.00	0.00
596	Apoyos Financieros	0.00	0.00	0.00	0.00	0.00	0.00
599	Adeudos de Ejercicios Fiscales Anteriores(Adefas)	0.00	0.00	0.00	0.00	0.00	0.00
	<b>Total del Gasto</b>	<b>25,507,786.00</b>	<b>2,180,332.77</b>	<b>27,688,118.77</b>	<b>13,444,197.21</b>	<b>13,193,579.34</b>	<b>14,243,921.56</b>

C. Iris García Gutiérrez  
Jefe del Depto. de Recursos Financieros  
Programación y Contabilidad  
Elaboró

C.P. Fabiola Velázquez Chaparro  
Encargada de la Dirección de Administración y Finanzas  
Revisó

M. en E. Arturo Adolfo Vallejo Casanova  
Rector  
Autorizó

UNIVERSIDAD TECNOLÓGICA DE CORREGIDORA						
Estado Analítico del Ejercicio del Presupuesto de Egresos						
Clasificación Funcional (Finalidad y Función) al 31 de Julio de 2017						
Concepto	Egresos					Subejercicio
	Aprobado	Ampliaciones/ (Reducciones)	Modificado	Devengado	Pagado	
	1	2	3 = (1 + 2)	4	5	
<b>Gobierno</b>						
Legislación						
Justicia						
Coordinación de la Política de Gobierno						
Relaciones Exteriores						
Asuntos Financieros y Hacendarios						
Seguridad Nacional						
Asuntos de Orden Público y de Seguridad Interior						
Otros Servicios Generales						
<b>Desarrollo Social</b>						
Protección Ambiental						
Vivienda y Servicios a la Comunidad						
Salud						
Recreación, Cultura y Otras Manifestaciones Sociales						
Educación	25,507,786.00	2,180,332.77	27,688,118.77	13,444,197.21	13,193,579.34	14,243,921.56
Protección Social						
Otros Asuntos Sociales						
<b>Desarrollo Económico</b>						
Asuntos Económicos, Comerciales y Laborales en General						
Agropecuaria, Silvicultura, Pesca y Caza						
Combustibles y Energía						
Minería, Manufacturas y Construcción						
Transporte						
Comunicaciones						
Turismo						
Ciencia, Tecnología e Otras Industrias y Otros Asuntos Económicos						
<b>Otras no Clasificadas en Funciones Anteriores</b>						
Transacciones de la Deuda Pública / Costo Financiero de la Deuda						
Transferencias, Participaciones y Aportaciones entre Diferentes Niveles y Saneamiento del Sistema Financiero						
Adeudos de Ejercicios Fiscales Anteriores						
<b>Total del Gasto</b>	<b>25,507,786.00</b>	<b>2,180,332.77</b>	<b>27,688,118.77</b>	<b>13,444,197.21</b>	<b>13,193,579.34</b>	<b>14,243,921.56</b>

C. Iris García Gutiérrez  
Jefe del Depto. de Recursos Financieros  
Programación y Contabilidad  
Elaboró

C.P. Fabiola Velázquez Chaparro  
Encargada de la Dirección de  
Administración y Finanzas  
Revisó

M. en E. Arturo Adolfo Vallejo Casanova  
Rector  
Autorizó





**PRESUPUESTO DE EGRESOS ACUMULADOS AL 31 DE JULIO 2017**


CONCEPTO	AUTORIZADO	AMP/DISM	ACTUALIZADO	COMPROMISO	EJERCIDO	POR EJERCER
<b>Presupuesto</b>						
1000 SERVICIOS PERSONALES	19,840,307.00	42,453.22	19,882,760.22	0.00	9,658,136.99	10,224,623.23
2000 MATERIALES Y SUMINISTROS	1,162,000.00	214,659.73	1,376,659.73	0.00	671,974.88	704,684.85
3000 SERVICIOS GENERALES	4,423,746.00	1,050,403.75	5,474,149.75	0.00	2,313,631.55	3,160,518.20
4000 TRANSFERENCIAS, ASIGNACIONES...	0.00	110,000.00	110,000.00	0.00	82,002.00	27,998.00
5000 BIENES MUEBLES	81,733.00	762,816.07	844,549.07	0.00	718,451.79	126,097.28
<b>TOTALES</b>	<b>25,507,786.00</b>	<b>2,180,332.77</b>	<b>27,688,118.77</b>	<b>0.00</b>	<b>13,444,197.21</b>	<b>14,243,921.56</b>
<b>Recursc Estatal</b>						
1000 SERVICIOS PERSONALES	9,596,506.00	1,852.82	9,598,358.82	0.00	5,432,500.62	4,165,858.20
2000 MATERIALES Y SUMINISTROS	870,000.00	48,358.43	918,358.43	0.00	409,928.45	508,429.98
3000 SERVICIOS GENERALES	1,113,304.00	4,031.19	1,117,335.19	0.00	492,096.92	625,238.27
4000 TRANSFERENCIAS, ASIGNACIONES..	0.00	0.00	0.00	0.00	0.00	0.00
5000 BIENES INMUEBLES	0.00	0.00	0.00	0.00	0.00	0.00
<b>TOTALES</b>	<b>11,579,810.00</b>	<b>54,242.44</b>	<b>11,634,052.44</b>	<b>0.00</b>	<b>6,334,525.99</b>	<b>5,299,526.45</b>
<b>Recursc Federal</b>						
1000 SERVICIOS PERSONALES	10,127,801.00	0.00	10,127,801.00	0.00	4,147,616.88	5,980,184.12
2000 MATERIALES Y SUMINISTROS	0.00	0.00	0.00	0.00	0.00	0.00
3000 SERVICIOS GENERALES	292,442.00	7.99	292,449.99	0.00	67,662.36	224,787.63
4000 TRANSFERENCIAS, ASIGNACIONES...	0.00	0.00	0.00	0.00	0.00	0.00
5000 BIENES MUEBLES	0.00	0.00	0.00	0.00	0.00	0.00
<b>TOTALES</b>	<b>10,420,243.00</b>	<b>7.99</b>	<b>10,420,250.99</b>	<b>0.00</b>	<b>4,215,279.24</b>	<b>6,204,971.75</b>
<b>Recursc Propio</b>						
1000 SERVICIOS PERSONALES	116,000.00	40,600.40	156,600.40	0.00	78,019.49	78,580.91
2000 MATERIALES Y SUMINISTROS	292,000.00	0.00	292,000.00	0.00	127,662.49	164,337.51
3000 SERVICIOS GENERALES	3,018,000.00	288,857.76	3,306,857.76	0.00	1,435,192.43	1,871,665.33
4000 TRANSFERENCIAS, ASIGNACIONES...	0.00	110,000.00	110,000.00	0.00	82,002.00	27,998.00
5000 BIENES MUEBLES	81,733.00	43,471.70	125,204.70	0.00	87,458.30	37,746.40
<b>TOTALES</b>	<b>3,507,733.00</b>	<b>482,929.86</b>	<b>3,990,662.86</b>	<b>0.00</b>	<b>1,810,334.71</b>	<b>2,180,328.15</b>
<b>Recursc PROMEP</b>						
1000 SERVICIOS PERSONALES	0.00	0.00	0.00	0.00	0.00	0.00
2000 MATERIALES Y SUMINISTROS	0.00	0.00	0.00	0.00	0.00	0.00
3000 SERVICIOS GENERALES	0.00	294,353.14	294,353.14	0.00	0.00	294,353.14
4000 TRANSFERENCIAS, ASIGNACIONES...	0.00	0.00	0.00	0.00	0.00	0.00
5000 BIENES MUEBLES	0.00	98,050.00	98,050.00	0.00	10,000.00	88,050.00
<b>TOTALES</b>	<b>0.00</b>	<b>392,403.14</b>	<b>392,403.14</b>	<b>0.00</b>	<b>10,000.00</b>	<b>382,403.14</b>
<b>Recursc FAM</b>						
1000 RECURSOS MATERIALES	0.00	0.00	0.00	0.00	0.00	0.00
2000 MATERIALES Y SUMINISTROS	0.00	46,301.30	46,301.30	0.00	46,299.54	1.76
3000 SERVICIOS GENERALES	0.00	296,523.84	296,523.84	0.00	296,523.84	0.00
4000 TRANSFERENCIAS, ASIGNACIONES...	0.00	0.00	0.00	0.00	0.00	0.00
5000 BIENES MUEBLES	0.00	515,992.37	515,992.37	0.00	515,992.37	0.00
<b>TOTALES</b>	<b>0.00</b>	<b>858,817.51</b>	<b>858,817.51</b>	<b>0.00</b>	<b>858,815.75</b>	<b>1.76</b>

PRESUPUESTO DE EGRESOS ACUMULADOS AL 31 DE JULIO 2017

CONCEPTO	AUTORIZADO	AMP/DISM	ACTUALIZADO	COMPROMISO	EJERCIDO	POR EJERCER
<b>RECURS PFC</b>						
1000 RECURSOS MATERIALES	0.00	0.00	0.00	0.00	0.00	0.00
2000 MATERIALES Y SUMINISTROS	0.00	120,000.00	120,000.00	0.00	88,084.40	31,915.60
3000 SERVICIOS GENERALES	0.00	166,629.83	166,629.83	0.00	22,156.00	144,473.83
5000 BIENES MUEBLES	0.00	105,302.00	105,302.00	0.00	105,001.12	300.88
<b>TOTALES</b>	<b>0.00</b>	<b>391,931.83</b>	<b>391,931.83</b>	<b>0.00</b>	<b>215,241.52</b>	<b>176,690.31</b>
<b>GRAN TOTAL</b>	<b>25,507,786.00</b>	<b>2,180,332.77</b>	<b>27,688,118.77</b>	<b>0.00</b>	<b>13,444,197.21</b>	<b>14,243,921.56</b>

  
**C. Iris García Gutiérrez**  
 Jefe de Departamento de de Recursos  
 Financieros, Programación y Contabilidad  
 Elaboro

  
**C.P. Fabiola Velázquez Chaparro**  
 Encargado de la Dirección de  
 Administración y Finanzas  
 Reviso

  
**M. en E. Arturo Adolfo Vallejo Casanova**  
 Rector  
 Autorizo

PRESUPUESTO DE EGRESOS A DETALLE AL 31 DE JULIO DE 2017  
(Valores)

CUENTA	CONCEPTO	Suma de AUTORIZADO	Suma de AMP/DISM	Suma de ACTUALIZADO	Suma de EJERCIDO	Suma de POR EJERCER
5113011	Sueldo Base Al Personal Permanente	12,748,676.00	-282,378.08	12,466,297.92	7,118,331.25	5,347,966.67
5121011	HONORARIOS ASIMILADOS A SALARIOS	0.00	0.00	0.00	0.00	0.00
5131011	Prima quinquenal por años de servicios	33,864.00	5,198.50	39,062.50	16,224.60	22,837.90
5132011	Primas De Vacaciones Y Dominical	743,676.00	427.57	744,103.57	346,618.89	397,484.68
5132031	Gratificación De Fin De Año	2,478,903.00	-137,579.65	2,341,323.35	208,965.41	2,132,357.94
5137011	Honorarios Especiales	50,000.00	40,600.00	90,600.00	78,019.49	12,580.51
5141021	Cuotas Del IMSS	1,579,220.00	92,785.74	1,672,005.74	652,530.02	1,019,475.72
5143011	Aportaciones Al Sistema De Ahorro Para	676,778.00	266,543.56	943,321.56	546,999.92	396,321.64
5144011	Seguro De Vida	40,000.00	0.00	40,000.00	0.00	40,000.00
5152011	Liquidaciones Por Indemnización	0.00	331,895.16	331,895.16	331,894.76	0.40
5152031	Antigüedad	0.00	117,336.31	117,336.31	117,336.31	0.00
5154011	Pago por fallecimiento de padres, cónyug	0.00	0.00	0.00	0.00	0.00
5154021	Ayuda adquisición de lentes	26,000.00	0.00	26,000.00	0.00	26,000.00
5154061	Despensa	440,999.00	-1,078.50	439,920.50	241,216.34	198,704.16
5154071	Despensa Especial	306,814.00	0.00	306,814.00	0.00	306,814.00
5161011	Incrementos a las percepciones	715,377.00	-391,297.39	324,079.61	0.00	324,079.61
5211011	Materiales Útiles Y Equipos Menores De	110,000.00	47,226.02	157,226.02	36,576.12	120,649.90
5214011	Mat. Útiles Y Equipo Menores De Tecnol	110,000.00	774.99	110,774.99	92,019.29	18,755.70
5215011	Material Impreso e información digital.	2,000.00	120,000.00	122,000.00	88,084.40	33,915.60
5216011	Material De Limpieza	80,000.00	3,898.64	83,898.64	47,114.56	36,784.08
5221011	Productos Alimenticios Para Personas	70,000.00	1,006.50	71,006.50	15,006.16	56,000.34
5221021	Productos alimenticios para el personal	0.00	0.00	0.00	0.00	0.00
5222011	Productos alimenticios para animales	6,000.00	-1,163.00	4,837.00	1,486.82	3,350.18
5241011	Material Eléctrico Y Electrónico	0.00	0.00	0.00	0.00	0.00
5246011	Material Eléctrico Y Electrónico	60,000.00	-6,144.70	53,855.30	0.00	53,855.30
5247011	Artículos Metálicos para la Construcción	0.00	0.00	0.00	0.00	0.00
5249011	Materiales Y Accesorios Para Mantenimie	10,000.00	0.00	10,000.00	0.00	10,000.00
5249021	Otros Materiales Y Artículos De Constru	16,000.00	0.00	16,000.00	4,563.31	11,436.69
5251011	Productos Químicos Básicos	30,000.00	2,817.69	32,817.69	11,136.45	21,681.24
5253011	Vacunas	18,000.00	-18,000.00	0.00	0.00	0.00
5253031	Medicinas Y Productos Farmacéuticos	0.00	18,000.00	18,000.00	6,583.18	11,416.82
5255011	Bolsas de sangre	0.00	0.00	0.00	0.00	0.00
5255031	Materiales, accesorios y suministros de	0.00	0.00	0.00	0.00	0.00
5255041	Otros Materiales, Accesorios Y Suminist	20,000.00	774.38	20,774.38	20,774.38	0.00
5259011	Substancias Químicas Para Laboratorio M	0.00	0.00	0.00	0.00	0.00
5261011	Combustibles, Lubricantes Y Aditivos Pa	500,000.00	-22,425.00	477,575.00	200,604.04	276,970.96
5271011	Vestuario Y Uniformes	74,000.00	-24,419.50	49,580.50	47,210.21	2,370.29
5272011	Prendas De Seguridad Y Protección Perso	8,000.00	0.00	8,000.00	6,650.88	1,349.12
5273011	Artículos Deportivos	10,000.00	0.00	10,000.00	477.01	9,522.99
5275011	Blancos Y Otros Productos Textiles, Exc	0.00	0.00	0.00	0.00	0.00
5291011	Herramientas Menores	18,000.00	20,612.40	38,612.40	21,963.54	16,648.86
5292011	Refacciones Y Accesorios Menores De Edi	0.00	3,000.00	3,000.00	2,999.99	0.01
5293011	Refacciones Y Accesorios Menores De Mob	0.00	0.00	0.00	0.00	0.00
5294011	Refacciones Y Accesorios menores De Equ	10,000.00	12,788.44	22,788.44	12,786.68	10,001.76
5295011	Refacciones Y Accesorios menores De Equ	10,000.00	33,487.87	43,487.87	33,512.86	9,975.01
5296011	Refacciones Y Accesorios menores De Equ	0.00	0.00	0.00	0.00	0.00
5296012	Neumáticos para transporte.	0.00	22,425.00	22,425.00	22,425.00	0.00
5298011	Refacciones y accesorios menores de maq	0.00	0.00	0.00	0.00	0.00
5311011	Energía Eléctrica	220,000.00	0.00	220,000.00	94,120.00	125,880.00
5312011	Gas	2,000.00	0.00	2,000.00	0.00	2,000.00
5313011	Agua	70,000.00	0.00	70,000.00	23,200.00	46,800.00
5314011	Telefonía Tradicional	0.00	0.00	0.00	0.00	0.00
5315011	Telefonía Celular	60,000.00	-10,915.60	49,084.40	19,758.83	29,325.57
5317011	Servicio De Acceso De Internet, Redes Y	650,000.00	0.00	650,000.00	261,470.96	388,529.04
5318011	Servicios Postales Y Telegráficos	16,000.00	0.00	16,000.00	11,723.66	4,276.34
5322011	Arrendamiento de edificios	10,000.00	0.00	10,000.00	0.00	10,000.00
5323011	Arrendamiento De Mobiliario Y	70,000.00	0.00	70,000.00	29,726.91	40,273.09
5329011	Espacios De Estacionamiento	3,000.00	0.00	3,000.00	0.00	3,000.00
5331011	Servicios Legales De Contabilidad, Audi	300,000.00	116,629.83	416,629.83	102,979.00	313,650.83
5333011	Servicios De Consultoría Admva. Proceso	0.00	0.00	0.00	0.00	0.00
5333031	Otros Servicios Técnicos O Profesional	50,000.00	0.00	50,000.00	0.00	50,000.00
5334011	Servicios De Capacitación	0.00	277,343.00	277,343.00	22,156.00	255,187.00

**PRESUPUESTO DE EGRESOS A DETALLE AL 31 DE JULIO DE 2017  
(Valores)**


CUENTA	CONCEPTO	Suma de AUTORIZADO	Suma de AMP/DISM	Suma de ACTUALIZADO	Suma de EJERCIDO	Suma de POR EJERCER
5336011	Impresiones De Documentos Oficiales Par	120,000.00	0.00	120,000.00	84,544.76	35,455.24
5336021	Publicaciones Oficiales P/Difusión E In	0.00	0.00	0.00	0.00	0.00
5336041	Servicio De Fotocopiado, Digitalización	3,000.00	0.00	3,000.00	48.72	2,951.28
5336051	Publicaciones Oficiales Para Difusión	30,000.00	0.00	30,000.00	0.00	30,000.00
5336061	Otros Servicios De Apoyo Administrativo	0.00	0.00	0.00	0.00	0.00
5338011	Servicios De Vigilancia	426,000.00	0.00	426,000.00	213,000.24	212,999.76
5341011	Servicios Financieros Y Bancarios	132,000.00	16,174.39	148,174.39	46,307.88	101,866.51
5344011	Seguros De Responsabilidad Patrimonial	1,000.00	0.00	1,000.00	0.00	1,000.00
5344021	Fianzas de fidelidad	10,000.00	0.00	10,000.00	0.00	10,000.00
5345011	Seguro De Bienes Patrimoniales	130,000.00	2,310.67	132,310.67	65,020.53	67,290.14
5351011	Conservación Y Mantenimiento Menor De l	216,208.00	409,711.38	625,919.38	430,668.25	195,251.13
5352021	Mantenimiento Y Conservación De Equipo	0.00	0.00	0.00	0.00	0.00
5353011	Instalación, reparación y mantenimiento	5,000.00	0.00	5,000.00	1,330.80	3,669.20
5354011	Instalación, reparación y mantenimiento	0.00	0.00	0.00	0.00	0.00
5355011	Reparación Y Mantenimiento De Equipo De	170,000.00	-39,628.10	130,371.90	95,555.90	34,816.00
5357011	Instalación, reparación y mantenimiento	60,000.00	0.00	60,000.00	21,919.20	38,080.80
5358011	Servicio De Limpieza Y Manejo De Desech	301,000.00	0.00	301,000.00	152,192.00	148,808.00
5358021	Manejo de Desechos (RPBI)	4,000.00	3,944.00	7,944.00	7,888.00	56.00
5359011	Servicios De Jardinería Y Fumigación	38,000.00	0.00	38,000.00	24,360.00	13,640.00
5361011	Dif Radio Y Tv Actividades Gubernamenta	18,000.00	0.00	18,000.00	0.00	18,000.00
5362011	Difusión Por Radio, Televisión Y Otros	123,088.00	10,915.60	134,003.60	38,072.24	95,931.36
5366011	Servicio de creación y difusión de cont	140,000.00	9,697.60	149,697.60	71,525.26	78,172.34
5371021	Pasajes Aéreos Nacionales	10,000.00	0.00	10,000.00	0.00	10,000.00
5371031	Pasajes Aéreos Internacionales	50,000.00	0.00	50,000.00	0.00	50,000.00
5372011	Pasajes terrestres estatales	40,000.00	54,552.36	94,552.36	24,589.56	69,962.80
5372021	Pasajes Terrestres Nacionales	60,000.00	0.00	60,000.00	25,021.71	34,978.29
5372031	Pasajes Terrestres Internacionales	0.00	0.00	0.00	0.00	0.00
5375011	Viáticos estatales	30,000.00	0.00	30,000.00	14,328.44	15,671.56
5375021	Viáticos Nacionales En El País	46,000.00	0.00	46,000.00	16,281.84	29,718.16
5376011	Viáticos en el extranjero	60,000.00	0.00	60,000.00	0.00	60,000.00
5382011	Gastos De Orden Social Y Cultural	160,000.00	0.00	160,000.00	69,541.80	90,458.20
5383011	Congresos Y Convenciones	30,000.00	156,723.44	186,723.44	106,334.25	80,389.19
5385011	Gastos De Representación	70,000.00	0.00	70,000.00	32,537.81	37,462.19
5392011	Impuestos Y Derechos	160,000.00	0.00	160,000.00	78,033.00	81,967.00
5395011	Penas, multas, accesorios y actualizaci	10,000.00	0.00	10,000.00	0.00	10,000.00
5398011	Impuesto A La Nómina	319,450.00	42,945.18	362,395.18	129,394.00	233,001.18
5442021	Becas Estudiantes	0.00	110,000.00	110,000.00	82,002.00	27,998.00
5512011	Muebles, Excepto De Oficina Y	0.00	246,906.00	246,906.00	246,906.00	0.00
5515011	Equipo De Cómputo Y De Tecnología	0.00	259,418.33	259,418.33	221,371.05	38,047.28
5519011	Otros Mobiliarios Y Equipos De	0.00	26,564.00	26,564.00	26,564.00	0.00
5521011	Equipos y aparatos audiovisuales	0.00	87,106.72	87,106.72	87,106.72	0.00
5531011	Equipo Médico Y De Laboratorio	0.00	88,050.00	88,050.00	0.00	88,050.00
5541011	Automóviles Y Camiones	81,733.00	-81,733.00	0.00	0.00	0.00
5565011	Equipo De Comunicación Y Telecomunicaci	0.00	17,235.52	17,235.52	17,235.52	0.00
5567011	Herramientas y máquinas-herramienta	0.00	8,590.00	8,590.00	8,590.00	0.00
5597011	LICENCIAS INFORMATICAS E INTELECTUALES	0.00	110,678.50	110,678.50	110,678.50	0.00
<b>Total general</b>		<b>25,507,786.00</b>	<b>2,180,332.77</b>	<b>27,688,118.77</b>	<b>13,444,197.21</b>	<b>14,243,921.56</b>


C. Iris García Gutiérrez  
Jefe de Departamento de de Recursos  
Financieros, Programación y Contabilidad  
Elaboro


C.P. Fabiola Velázquez Chaparro  
Encargado de la Dirección de Administración  
y Finanzas  
Reviso

M. en E. Arturo Adolfo Vallejo Casanova  
Rector  
Autorizo


UNIVERSIDAD TECNOLÓGICA DE CORREGIDORA			
Endeudamiento Neto			
Al 31 de Julio de 2017			
Identificación de Crédito o Instrumento	Contratación/Colocación	Amortización	Endeudamiento Neto
	A	B	C=A-B
Créditos Bancarios			
Total Créditos Bancarios		"NADA QUE MANIFESTAR"	
Otros Instrumentos de Deuda			
Total Otros Instrumentos de Deuda		"NADA QUE MANIFESTAR"	
TOTAL			


  
**C. Iris García Gutiérrez**  
 Jefe del Depto. de Recursos  
 Financieros Programación y  
 Contabilidad  
 Elaboró

  
**C.P. Fabiola Velázquez Chaparro**  
 Encargada de la Dirección de  
 Administración y Finanzas  
 Revisó

  
**M. en E. Arturo Adolfo Vallejo**  
**Casanova**  
 Rector  
 Autorizó

UNIVERSIDAD TECNOLÓGICA DE CORREGIDORA		
Intereses de la Deuda		
Al 31 de Julio de 2017		
Identificación de Crédito o Instrumento	Devengado	Pagado
Créditos Bancarios		
Total de Intereses de Créditos Bancarios		
	"NADA QUE MANIFESTAR"	
Otros Instrumentos de Deuda		
Total de Intereses de Otros Instrumentos de Deuda		
	"NADA QUE MANIFESTAR"	
TOTAL		

  
**C. Iris García Gutiérrez**  
 Jefe del Depto. de Recursos  
 Financieros Programación y  
 Contabilidad

  
**C.P. Fabiola Velázquez Chaparro**  
 Encargada de la Dirección de  
 Administración y Finanzas  
 Revisó

  
**M. en E. Arturo Adolfo Vallejo**  
**Casanova**  
 Rector  
 Autorizó

Universidad Tecnológica de Corregidora						
Gasto por Categoría Programática						
Al 31 de Julio de 2017						
Concepto	Egresos					Subejercicio
	Aprobado	Ampliaciones/ (Reducciones)	Modificado	Devengado	Pagado	
	1	2	3 = (1 + 2)	4	5	
Programas						
Subsidios: Sector Social y Privado o Entidades Federativas y Municipios						
Sujetos a Reglas de Operación						
Otros Subsidios						
Desempeño de las Funciones						
Prestación de Servicios Públicos	25,507,786.00	2,180,332.77	27,688,118.77	13,444,197.21	13,193,579.34	14,243,921.56
Provisión de Bienes Públicos						
Planeación, seguimiento y evaluación de políticas públicas						
Promoción y fomento						
Regulación y supervisión						
Funciones de las Fuerzas Armadas (Únicamente Gobierno Federal)						
Específicos						
Proyectos de Inversión						
Administrativos y de Apoyo						
Apoyo al proceso presupuestario y para mejorar la eficiencia institucional						
Apoyo a la función pública y al mejoramiento de la gestión						
Operaciones ajenas						
Compromisos						
Obligaciones de cumplimiento de resolución jurisdiccional						
Desastres Naturales						
Obligaciones						
Pensiones y jubilaciones						
Aportaciones a la seguridad social						
Aportaciones a fondos de estabilización						
Aportaciones a fondos de inversión y reestructura depensiones						
Programas de Gasto Federalizado (Gobierno Federal)						
Gasto Federalizado						
Participaciones a entidades federativas y municipios						
Costo financiero, deuda o apoyos a deudores y ahorradores de la banca						
Adeudos de ejercicios fiscales anteriores						
<b>Total del Gasto</b>	<b>25,507,786.00</b>	<b>2,180,332.77</b>	<b>27,688,118.77</b>	<b>13,444,197.21</b>	<b>13,193,579.34</b>	<b>14,243,921.56</b>


C. Iris García Gutiérrez  
Jefe del Depto. de Recursos Financieros  
Programación y Contabilidad  
Elaboró


C.P. Fabiola Velázquez Chaparro  
Encargada de la Dirección de  
Administración y Finanzas  
Revisó

M. en E. Arturo Adolfo Vallejo Casanova  
Rector  
Autorizó

Universidad Tecnológica de Corregidora						
Programas y Proyectos de Inversión						
Al 31 de Julio de 2017						
Concepto	Egresos					Subejercicio
	Aprobado	Ampliaciones/ (Reducciones)	Modificado	Devengado	Pagado	
	1	2	3 = (1 + 2)	4	5	
Programas:						
Programa del Desarrollo Profesional Docente (PRODEP)	0.00	392,403.14	392,403.14	10,000.00	10,000.00	382,403.14
Fondo de Aportaciones Múltiples (FAM)	0.00	858,817.51	858,817.51	858,815.75	858,815.75	1.76
Programa de Fortalecimiento de la Calidad Educativa (PFCE)	0.00	391,931.83	391,931.83	215,241.52	215,241.52	176,690.31
<b>Total de Gasto</b>	<b>0.00</b>	<b>1,643,152.48</b>	<b>1,643,152.48</b>	<b>1,084,057.27</b>	<b>1,084,057.27</b>	<b>559,095.21</b>

Nota: se hizo la ampliación de Recurso PRODEP y PFCE del remanente del año 2016 y se están considerando los rendimientos de lo que va del 2017


  
C. Iris García Gutiérrez  
Jefe del Depto. de Recursos Financieros  
Programación y Contabilidad  
Elaboró


  
C.P. Fabiola Velázquez Chaparro  
Encargada de la Dirección de  
Administración y Finanzas  
Revisó

  
M. en E. Arturo Adolfo Vallejo Casanova  
Rector  
Autorizó



Universidad Tecnológica de Corregidora Indicadores de Postura Fiscal Al 31 de Julio de 2017			
Concepto	Estimado	Recaudado / Devengado	Pagado 3
I. Ingresos Presupuestarios (I=1+2)	25,507,786.00	14,924,087.51	14,924,087.51
1. Ingresos del Gobierno de la Entidad Federativa 1	22,000,053.00	12,347,093.78	12,347,093.78
2. Ingresos del Sector Paraestatal 1	3,507,733.00	2,576,993.73	2,576,993.73
II. Egresos Presupuestarios (II=3+4)	25,507,786.00	13,444,197.21	13,193,579.34
3. Egresos del Gobierno de la Entidad Federativa 2	22,000,053.00	11,633,862.50	11,546,524.59
4. Egresos del Sector Paraestatal 2	3,507,733.00	1,810,334.71	1,647,054.75
III. Balance Presupuestario (Superávit o Déficit) (III = I - II)			
Concepto	Estimado	Devengado	Pagado 3
III. Balance presupuestario (Superávit o Déficit)			1,730,508.17
IV. Intereses, Comisiones y Gastos de la Deuda			
V. Balance Primario ( Superávit o Déficit) (V= III - IV)			1,730,508.17
A. Financiamiento			
B. Amortización de la deuda			
C. Endeudamiento ó desendeudamiento (C = A - B)			

  
**C. Iris García Gutiérrez**  
 Jefe del Depto. de Recursos Financieros  
 Programación y Contabilidad  
 Elaboró

  
**C.P. Fabiola Velázquez Chaparro**  
 Encargada de la Dirección de  
 Administración y Finanzas  
 Revisó

  
**M. en E. Arturo Adolfo Vallejo Casanova**  
 Rector  
 Autorizó

**BALANZA ACUMULADA A JULIO 2017**

Plan de Cuentas	Descripción	Saldo Inicial	Débitos	Créditos	Saldo Final
11112	FONDOS FIJOS DE CAJA	15,000.00	0.00	0.00	15,000.00
11121	BANCOS MONEDA NACIONAL	2,216,429.71	4,961,407.98	5,147,406.69	2,030,431.00
11141	INVERSIONES EN MONEDA NACIONAL	1,168,006.35	526,382.37	750,578.24	943,810.48
11229	OTRAS CUENTAS POR COBRAR	1,799.13	25,901.92	25,901.80	1,799.25
11231	DEUDORES DIVERSOS POR COBRAR A	5,000.00	13,825.78	11,825.78	7,000.00
11311	ANTICIPO A PROVEEDORES POR ADQU	64,298.00	122,260.00	148,202.00	38,356.00
11511	MATERIALES DE ADMINISTRACIÓN, E	0.00	505,543.78	505,543.78	0.00
12331	EDIFICIOS NO RESIDENCIALES	49,454,367.84	0.00	0.00	49,454,367.84
12411	MUEBLES DE OFICINA Y ESTANTERÍA	1,902,153.86	0.00	0.00	1,902,153.86
12412	MUEBLES, EXCEPTO DE OFICINA Y E	539,048.40	0.00	0.00	539,048.40
12413	EQUIPO DE CÓMPUTO Y DE TECNOLOG	6,282,912.74	55,299.52	84,269.36	6,253,942.90
12419	OTROS MOBILIARIOS Y EQUIPOS DE	168,457.09	26,564.00	0.00	195,021.09
12421	EQUIPOS Y APARATOS AUDIOVISUALE	766,904.91	0.00	0.00	766,904.91
12422	APARATOS DEPORTIVOS	4,300.00	0.00	0.00	4,300.00
12423	CÁMARAS FOTOGRÁFICAS Y DE VIDEO	365,073.52	0.00	0.00	365,073.52
12429	OTRO MOBILIARIO Y EQUIPO EDUCAC	2,427,519.82	0.00	0.00	2,427,519.82
12431	EQUIPO MÉDICO Y DE LABORATORIO	2,146,468.31	0.00	0.00	2,146,468.31
12432	INSTRUMENTAL MÉDICO Y DE LABORA	4,848.80	0.00	0.00	4,848.80
12441	AUTOMÓVILES Y EQUIPO TERRESTRE	1,667,248.99	0.00	0.00	1,667,248.99
12464	SISTEMAS DE AIRE ACONDICIONADO,	203,107.35	0.00	0.00	203,107.35
12465	EQUIPO DE COMUNICACIÓN Y TELECO	136,460.98	0.00	0.00	136,460.98
12466	EQUIPOS DE GENERACIÓN ELÉCTRICA	114,476.92	0.00	0.00	114,476.92
12467	HERRAMIENTAS Y MÁQUINAS-HERRAMI	1,310,227.59	0.00	0.00	1,310,227.59
12469	OTROS EQUIPOS	273,050.42	0.00	0.00	273,050.42
12511	SOFTWARE	1,382,209.20	0.00	0.00	1,382,209.20
12541	LICENCIAS INFORMÁTICAS E INTELE	110,678.50	0.00	0.00	110,678.50
12612	DEPRECIACIÓN ACUMULADA DE EDIFI	-5,798,409.71	0.00	137,235.87	-5,935,645.58
12631	DEPRECIACIÓN ACUMULADA DE MOBIL	-5,633,933.18	0.00	90,654.83	-5,724,588.01
12632	DEPRECIACIÓN ACUMULADA DE MOBIL	-2,238,135.38	0.00	55,464.65	-2,293,600.03
12633	DEPRECIACIÓN ACUMULADA DE EQUIP	-1,324,988.37	0.00	35,854.55	-1,360,842.92
12634	DEPRECIACIÓN ACUMULADA DE EQUIP	-555,017.08	0.00	27,787.48	-582,804.56
12636	DEPRECIACIÓN ACUMULADA DE MAQUI	-558,352.29	0.00	16,971.55	-575,323.84
12651	AMORTIZACIÓN ACUMULADAS DE SOFT	-990,560.88	0.00	30,232.88	-1,020,793.76
21121	DEUDAS POR ADQUISICIÓN DE BIENE	-172,977.01	2,289,901.85	2,367,542.71	-250,617.87
21171	RETENCIONES DE IMPUESTOS POR PA	-183,277.40	246,542.23	296,391.88	-233,127.05
21172	RETENCIONES DEL SISTEMA DE SEGU	-275,066.25	18,514.22	32,717.73	-289,269.76
21179	OTRAS RETENCIONES Y CONTRIBUCIO	-12,000.00	74,089.13	72,589.13	-10,500.00
31121	BIENES INMUEBLES E INFRASTRUCT	-14,110,904.92	0.00	0.00	-14,110,904.92
32211	RESULTADOS DE EJERCICIOS ANTERI	-40,647,849.35	75,492.80	46,522.96	-40,618,879.51
41730	INGRESOS POR VENTA DE BIENES Y	-2,345,740.00	2,000.00	227,960.00	-2,571,700.00
42130	CONVENIOS	-4,634,883.00	0.00	1,029,974.00	-5,664,857.00
42210	TRANSFERENCIAS INTERNAS Y ASIGN	-5,988,815.75	0.00	620,000.00	-6,608,815.75
43190	OTROS INGRESOS FINANCIEROS	-19,516.47	0.00	4,522.21	-24,038.68
43990	OTROS INGRESOS Y BENEFICIOS VAR	-2,310.67	0.00	52,365.41	-54,676.08
51110	REMUNERACIONES AL PERSONAL DE C	6,083,943.36	1,049,614.68	15,226.79	7,118,331.25
51130	REMUNERACIONES ADICIONALES Y ES	318,233.97	769,648.84	438,054.42	649,828.39
51140	SEGURIDAD SOCIAL	923,025.96	276,503.98	0.00	1,199,529.94
51150	OTRAS PRESTACIONES SOCIALES Y E	572,720.48	198,856.53	81,129.60	690,447.41
51210	MATERIALES DE ADMINISTRACIÓN, E	196,599.17	76,230.44	9,035.24	263,794.37
51220	ALIMENTOS Y UTENSILIOS	14,994.48	1,498.50	0.00	16,492.98
51240	MATERIALES Y ARTÍCULOS DE CONST	4,563.31	0.00	0.00	4,563.31
51250	PRODUCTOS QUÍMICOS, FARMACÉUTIC	33,580.06	4,913.95	0.00	38,494.01

**BALANZA ACUMULADA A JULIO 2017**

Plan de Cuentas	Descripción	Saldo Inicial	Débitos	Créditos	Saldo Final
51260	COMBUSTIBLES, LUBRICANTES Y ADI	156,426.77	44,177.31	0.04	200,604.04
51270	VESTUARIO, BLANCOS, PRENDAS DE	40,190.09	14,148.01	0.00	54,338.10
51290	HERRAMIENTAS, REFACCIONES Y ACC	83,043.07	10,645.00	0.00	93,688.07
51310	SERVICIOS BÁSICOS	352,215.49	58,057.96	0.00	410,273.45
51320	SERVICIOS DE ARRENDAMIENTO	29,726.91	0.00	0.00	29,726.91
51330	SERVICIOS PROFESIONALES, CIENTÍ	351,438.64	71,290.08	0.00	422,728.72
51340	SERVICIOS FINANCIEROS, BANCARIO	106,484.72	4,843.69	0.00	111,328.41
51350	SERVICIOS DE INSTALACIÓN, REPAR	627,116.17	106,797.98	0.00	733,914.15
51360	SERVICIOS DE COMUNICACIÓN SOCIA	79,888.04	29,709.46	0.00	109,597.50
51370	SERVICIOS DE TRASLADO Y VIÁTICO	48,010.01	32,211.54	0.00	80,221.55
51380	SERVICIOS OFICIALES	103,824.62	137,305.99	32,716.75	208,413.86
51390	OTROS SERVICIOS GENERALES	119,132.00	88,295.00	0.00	207,427.00
52420	BECAS	0.00	82,002.00	0.00	82,002.00
55132	DEPRECIACIÓN DE EDIFICIOS NO RE	823,415.22	137,235.87	0.00	960,651.09
55151	DEPRECIACIÓN DE MOBILIARIO Y EQ	639,511.52	90,654.83	0.00	730,166.35
55152	DEPRECIACIÓN DE MOBILIARIO Y EQ	400,548.90	55,464.65	0.00	456,013.55
55153	DEPRECIACIÓN DE EQUIPO E INSTRU	215,130.95	35,854.55	0.00	250,985.50
55154	DEPRECIACIÓN DE EQUIPO DE TRANS	166,724.88	27,787.48	0.00	194,512.36
55156	DEPRECIACIÓN DE MAQUINARIA, OTR	100,892.31	16,971.55	0.00	117,863.86
55171	AMORTIZACIÓN DE SOFTWARE	171,308.18	30,232.88	0.00	201,541.06
81110	LEY DE INGRESOS ESTIMADA	25,507,786.00	0.00	0.00	25,507,786.00
81210	LEY DE INGRESOS POR EJECUTAR	-13,560,763.00	2,005,031.62	281,597.62	-11,837,329.00
81310	MODIFICACIONES A LA LEY DE INGR	1,044,242.89	279,597.62	70,210.00	1,253,630.51
81410	LEY DE INGRESOS DEVENGADA	0.00	1,936,821.62	1,936,821.62	0.00
81510	LEY DE INGRESOS RECAUDADA	-12,991,265.89	2,000.00	1,934,821.62	-14,924,087.51
82110	PRESUPUESTO DE EGRESOS APROBADO	-25,507,786.00	0.00	0.00	-25,507,786.00
82210	PRESUPUESTO DE EGRESOS POR EJER	4,393,112.71	2,151,415.75	7,052,720.78	-508,192.32
82310	MODIFICACIONES AL PRESUPUESTO D	-1,970,945.15	1,277,296.04	1,486,683.66	-2,180,332.77
82410	PRESUPUESTO DE EGRESOS COMPROME	12,119,603.49	6,608,907.10	3,976,396.71	14,752,113.88
82510	PRESUPUESTO DE EGRESOS DEVENGAD	122,568.62	3,955,869.07	3,817,672.26	260,765.43
82610	PRESUPUESTO DE EGRESOS EJERCIDO	60,556.04	4,053,756.95	4,114,312.99	0.00
82710	PRESUPUESTO DE EGRESOS PAGADO	10,782,890.29	3,470,108.54	1,069,567.05	13,183,431.78
		0.00	38,135,482.64	38,135,482.64	0.00

**C. Iris García Gutiérrez**  
Jefe de Departamento de de Recursos  
Financieros, Programación y  
Contabilidad  
Elaboro

**C.P. Fabiola Velázquez Chaparro**  
Encargado de la Dirección de  
Administración y Finanzas  
Reviso

**M. en E. Arturo Adolfo Vallejo Casanova**  
Rector  
Autorizo

**Balanza al 31 de Julio de 2017**

Plan de Cuentas	Objeto de Gasto	Descripción	Saldo Inicial	Actv Periodo	Saldo Final
11112	1112003	Fondo Fijo Recursos Humanos Materiales Y	15,000.00	0.00	15,000.00
11121	1114001	Recursos Estatales 0194024788	15,004.05	52,361.36	67,365.41
11121	1114002	Recursos Federales 0194024834	15,000.00	0.00	15,000.00
11121	1114003	Recursos Propios 0194024885	151,876.49	-80,789.71	71,086.78
11121	1114004	Recursos Promep 0194024583	380,568.80	1,834.34	382,403.14
11121	1114011	Recurso FAM Cta. 0106254500	15,001.53	0.23	15,001.76
11121	1114014	Recurso PFCE 0108878617	175,883.08	807.23	176,690.31
11121	1114015	Recurso Estatal 0109959688	519,586.27	-502,899.46	16,686.81
11121	1114016	Recurso Federal 0110006521	915,509.49	302,036.73	1,217,546.22
11121	1114017	Recursos Propios 0110641928	28,000.00	40,650.57	68,650.57
11141	1112008	Fondos de Inversión Rec. Propios 2047451	1,168,006.35	-224,195.87	943,810.48
11229	1229001	Subsidio Al Empleo	1,799.13	0.12	1,799.25
11231	1231001	DEUDORES DIVERSOS	5,000.00	2,000.00	7,000.00
11311	1311001	ANTICIPO A PROVEEDORES	64,298.00	-25,942.00	38,356.00
12331	1C31001	Edificios Y Locales	49,454,367.84	0.00	49,454,367.84
12411	1D11001	Muebles De Oficina Y Estantería	1,902,153.86	0.00	1,902,153.86
12412	1D12001	Muebles, Excepto De Oficina Y Estantería	292,142.40	0.00	292,142.40
12412	5512011	Muebles, Excepto De Oficina Y	246,906.00	0.00	246,906.00
12413	1D13001	Equipo De Cómputo Y De Tecnologías De La	6,087,877.49	0.00	6,087,877.49
12413	5515011	Equipo De Cómputo Y De Tecnologia	0.00	-28,969.84	-28,969.84
12413	5515011	Equipo De Cómputo Y De Tecnologia	191,524.13	0.00	191,524.13
12413	5515011	Equipo De Cómputo Y De Tecnologia	3,511.12	0.00	3,511.12
12419	1D19001	Otros Mobiliarios Y Equipos De Administr	168,457.09	0.00	168,457.09
12419	5519011	Otros Mobiliarios Y Equipos De	0.00	26,564.00	26,564.00
12421	1D21001	Equipos Y Aparatos Audiovisuales	624,492.55	0.00	624,492.55
12421	5515011	Equipo De Cómputo Y De Tecnologia	45,305.64	0.00	45,305.64
12421	5515011	Equipo De Cómputo Y De Tecnologia	10,000.00	0.00	10,000.00
12421	5521011	Equipos y aparatos audiovisuales	12,760.00	0.00	12,760.00
12421	5521011	Equipos y aparatos audiovisuales	74,346.72	0.00	74,346.72
12422	1D22001	Aparatos Deportivos	4,300.00	0.00	4,300.00
12423	1D23001	Cámaras Fotográficas Y De Video	365,073.52	0.00	365,073.52
12429	1D29001	Otro Mobiliario Y Equipo Educativo Y R	2,427,519.82	0.00	2,427,519.82
12431	1D31001	Equipo Médico Y De Laboratorio	2,146,468.31	0.00	2,146,468.31
12432	1D32001	INSTRUMENTAL MEDICO Y DE LABORATORIO	4,848.80	0.00	4,848.80
12441	1D41001	Vehículos Y Equipo Terrestre	1,667,248.99	0.00	1,667,248.99
12464	1D64001	Sistemas De Aire Acondicionado, Calefacc	203,107.35	0.00	203,107.35
12465	1D65001	Equipo De Comunicación Y Telecomunicació	119,225.46	0.00	119,225.46
12465	5565011	Equipo De Comunicación Y Telecomunicació	14,020.00	0.00	14,020.00
12465	5565011	Equipo De Comunicación Y Telecomunicació	3,215.52	0.00	3,215.52
12466	1D66001	Equipos De Generación Eléctrica, Aparato	114,476.92	0.00	114,476.92
12467	1D67001	Herramientas Y Máquinas-Herramienta	1,301,637.59	0.00	1,301,637.59
12467	5567011	Herramientas y máquinas-herramienta	8,590.00	0.00	8,590.00
12469	1D69001	Otros Equipos	273,050.42	0.00	273,050.42
12511	1E11001	Software	1,382,209.20	0.00	1,382,209.20
12541	5597011	LICENCIAS INFORMATICAS E INTELECTUALES	9,188.50	0.00	9,188.50
12541	5597011	LICENCIAS INFORMATICAS E INTELECTUALES	101,490.00	0.00	101,490.00
12612	1F12332	Depreciación Acumulada De edificaciones	-5,798,409.71	-137,235.87	-5,935,645.58
12631	1F31D11	Depreciación Acumulada De muebles De Ofi	-154,925.25	-13,044.07	-167,969.32
12631	1F31D12	Depreciación Acumulada De Muebles, Excep	-60,006.25	-4,492.07	-64,498.32
12631	1F31D13	Depreciación Acumulada De equipo De Cóm	-5,376,961.94	-71,738.84	-5,448,700.78
12631	1F31D19	Depreciación Acumulada De otros Mobiliar	-42,039.74	-1,379.85	-43,419.59
12632	1F32D21	Depreciación Acumulada De equipos Y Apar	-540,157.97	-10,463.58	-550,621.55
12632	1F32D23	Depreciación Acumulada De cámaras Fotogr	-381,668.42	-333.76	-382,002.18
12632	1F32D29	Depreciación Acumulada De otro Mobiliari	-1,316,308.99	-44,667.31	-1,360,976.30
12633	1F33D31	Depreciación Acumulada De equipo Médico	-1,324,422.70	-35,773.74	-1,360,196.44
12633	1F33D32	Depreciacion Acumulada de Instrumental M	-565.67	-80.81	-646.48

Balanza al 31 de Julio de 2017

Plan de Cuentas	Objeto de Gasto	Descripción	Saldo Inicial	Actv Periodo	Saldo Final
12634	1F34D41	Depreciación Acumulada De vehículos Y Eq	-555,017.08	-27,787.48	-582,804.56
12636	1F36D64	Depreciación Acumulada De sistemas De Ai	-38,831.80	-1,692.56	-40,524.36
12636	1F36D65	Depreciación Acumulada De equipo De Comu	-13,079.46	-1,137.19	-14,216.65
12636	1F36D66	Depreciación Acumulada De equipos De Gen	-34,074.29	-953.98	-35,028.27
12636	1F36D67	Depreciación Acumulada De herramientas Y	-377,776.96	-10,670.33	-388,447.29
12636	1F36D69	Depreciación Acumulada De Otros Equipos	-94,589.78	-2,517.49	-97,107.27
12651	1F51E11	Depreciación Acumulada De software	-990,560.88	-30,232.88	-1,020,793.76
21121	2121001	PROVEEDORES	-172,977.01	-77,640.86	-250,617.87
21171	2171001	I.S.P.T.	-182,791.59	-49,687.65	-232,479.24
21171	2171003	IMPUESTOS Y RETENCIONES POR PAGAR EN HON	-485.81	-162.00	-647.81
21172	2172001	I.M.S.S.	-275,066.25	-14,203.51	-289,269.76
21179	2179001	Otras Retenciones De Nomina	-6,000.00	-1,500.00	-7,500.00
21179	2179002	Obligaciones por Pagar a Corto Plazo	-6,000.00	3,000.00	-3,000.00
31121	3321000	BIENES INMUEBLES E INFRAESTRUCTURA	-14,110,904.92	0.00	-14,110,904.92
32211	3811001	Resultado De Ejercicios Anteriores	-40,647,849.35	28,969.84	-40,618,879.51
41730	4710201	Examen De Admisión	-66,500.00	-52,000.00	-118,500.00
41730	4710202	Inscripciones	-19,250.00	0.00	-19,250.00
41730	4710203	Reinscripciones	-1,372,000.00	-5,250.00	-1,377,250.00
41730	4710204	Constancia De Estudios	-7,140.00	-560.00	-7,700.00
41730	4710205	Reposición De Credencial Alumno	-1,200.00	-200.00	-1,400.00
41730	4710206	Kárdex	-16,100.00	-2,800.00	-18,900.00
41730	4710208	Examen Extraordinario	-89,100.00	0.00	-89,100.00
41730	4710209	Trámite De Titulación Tsu	-95,550.00	-2,100.00	-97,650.00
41730	4710210	Trámite De Cédula Profesional Para Tsu	-154,700.00	-3,400.00	-158,100.00
41730	4710212	Curso De Idioma Sabatino Para Alumnos Y	-58,800.00	0.00	-58,800.00
41730	4710215	Convenios De Colaboración Académica	-110,000.00	0.00	-110,000.00
41730	4710217	Otros Ingresos	-13,000.00	-152,500.00	-165,500.00
41730	4710218	Certificado de estudios	-1,200.00	-200.00	-1,400.00
41730	4710221	Trámite de equivalencia de estudios	-3,850.00	0.00	-3,850.00
41730	4710227	Acta de Exención de Examen Profesional	-7,200.00	-200.00	-7,400.00
41730	4710228	SERVICIOS TECNOLÓGICOS	-9,100.00	0.00	-9,100.00
41730	4710229	Inscripción a Ingeniería	-18,250.00	-6,250.00	-24,500.00
41730	4710230	Reinscripción a Ingeniería	-258,000.00	0.00	-258,000.00
41730	4710231	Constancia de Titulación	-4,100.00	-400.00	-4,500.00
41730	4710235	Convenio Servicios Tecnológicos	-40,600.00	0.00	-40,600.00
41730	4710236	Duplicado de Certificado de Estudios	-100.00	-100.00	-200.00
42130	4930102	Por Medio De La Federación	-4,634,883.00	-1,029,974.00	-5,664,857.00
42210	4910201	Aportaciones Estatales	-5,130,000.00	-620,000.00	-5,750,000.00
42210	4910201	Aportaciones Estatales	-858,815.75	0.00	-858,815.75
43190	4710113	Rendimientos Estatales	-21.74	-2.47	-24.21
43190	4710114	Rendimientos Federales	-6.05	-1.94	-7.99
43190	4710115	Rendimientos Propios	-1,107.06	-1,876.00	-2,983.06
43190	4710116	Rendimientos Promep	-10,559.09	-1,834.34	-12,393.43
43190	4710119	Rendimientos Fam	-1.53	-0.23	-1.76
43190	4710123	Rendimientos PFCE	-7,821.00	-807.23	-8,628.23
43990	4710217	Otros Ingresos	0.00	-52,365.41	-52,365.41
43990	4710217	Otros Ingresos	-2,310.67	0.00	-2,310.67
51110	5113011	Sueldo Base Al Personal Permanente	205,737.15	90,524.14	296,261.29
51110	5113011	Sueldo Base Al Personal Permanente	203,628.86	0.01	203,628.87
51110	5113011	Sueldo Base Al Personal Permanente	162,879.14	53,426.38	216,305.52
51110	5113011	Sueldo Base Al Personal Permanente	157,679.14	0.00	157,679.14
51110	5113011	Sueldo Base Al Personal Permanente	1,134,348.63	421,721.38	1,556,070.01
51110	5113011	Sueldo Base Al Personal Permanente	1,216,547.55	0.00	1,216,547.55
51110	5113011	Sueldo Base Al Personal Permanente	67,010.39	21,696.78	88,707.17
51110	5113011	Sueldo Base Al Personal Permanente	62,490.34	0.00	62,490.34
51110	5113011	Sueldo Base Al Personal Permanente	1,489,852.96	447,019.20	1,936,872.16

Balanza al 31 de Julio de 2017

Plan de Cuentas	Objeto de Gasto	Descripción	Saldo Inicial	Actv Periodo	Saldo Final
51110	5113011	Sueldo Base Al Personal Permanente	1,383,769.20	0.00	1,383,769.20
51130	5131011	Prima quinquenal por años de servicios e	1,295.00	518.00	1,813.00
51130	5131011	Prima quinquenal por años de servicios e	1,554.00	0.00	1,554.00
51130	5131011	Prima quinquenal por años de servicios e	103.60	0.00	103.60
51130	5131011	Prima quinquenal por años de servicios e	5,614.00	1,785.00	7,399.00
51130	5131011	Prima quinquenal por años de servicios e	5,355.00	0.00	5,355.00
51130	5132011	Primas De Vacaciones Y Dominical	0.00	23,904.40	23,904.40
51130	5132011	Primas De Vacaciones Y Dominical	0.00	18,699.24	18,699.24
51130	5132011	Primas De Vacaciones Y Dominical	9,649.18	91,842.98	101,492.16
51130	5132011	Primas De Vacaciones Y Dominical	44,306.89	0.00	44,306.89
51130	5132011	Primas De Vacaciones Y Dominical	0.00	7,593.87	7,593.87
51130	5132011	Primas De Vacaciones Y Dominical	0.00	150,622.33	150,622.33
51130	5132031	Gratificación De Fin De Año	32,163.94	29,111.80	61,275.74
51130	5132031	Gratificación De Fin De Año	147,689.67	0.00	147,689.67
51130	5137011	Honorarios Especiales	70,502.69	7,516.80	78,019.49
51140	5141021	Cuotas Del IMSS	20,328.69	0.00	20,328.69
51140	5141021	Cuotas Del IMSS	15,154.38	9,863.28	25,017.66
51140	5141021	Cuotas Del IMSS	14,540.94	0.00	14,540.94
51140	5141021	Cuotas Del IMSS	10,985.64	5,895.95	16,881.59
51140	5141021	Cuotas Del IMSS	134,063.40	0.00	134,063.40
51140	5141021	Cuotas Del IMSS	110,126.30	50,641.50	160,767.80
51140	5141021	Cuotas Del IMSS	6,922.44	0.00	6,922.44
51140	5141021	Cuotas Del IMSS	5,210.06	2,854.36	8,064.42
51140	5141021	Cuotas Del IMSS	119,073.24	0.00	119,073.24
51140	5141021	Cuotas Del IMSS	95,063.17	51,806.67	146,869.84
51140	5143011	Aportaciones Al Sistema De Ahorro Para E	2,351.63	0.00	2,351.63
51140	5143011	Aportaciones Al Sistema De Ahorro Para E	14,429.65	12,351.57	26,781.22
51140	5143011	Aportaciones Al Sistema De Ahorro Para E	2,138.16	0.00	2,138.16
51140	5143011	Aportaciones Al Sistema De Ahorro Para E	12,343.20	8,465.37	20,808.57
51140	5143011	Aportaciones Al Sistema De Ahorro Para E	56,919.56	0.00	56,919.56
51140	5143011	Aportaciones Al Sistema De Ahorro Para E	176,576.35	65,468.74	242,045.09
51140	5143011	Aportaciones Al Sistema De Ahorro Para E	836.65	0.00	836.65
51140	5143011	Aportaciones Al Sistema De Ahorro Para E	4,829.78	3,408.00	8,237.78
51140	5143011	Aportaciones Al Sistema De Ahorro Para E	20,762.01	0.00	20,762.01
51140	5143011	Aportaciones Al Sistema De Ahorro Para E	100,370.71	65,748.54	166,119.25
51150	5152011	Liquidaciones Por Indemnización	192,062.34	0.00	192,062.34
51150	5152011	Liquidaciones Por Indemnización	139,832.42	0.00	139,832.42
51150	5152031	Antigüedad	20,952.26	81,129.60	102,081.86
51150	5152031	Antigüedad	15,254.45	0.00	15,254.45
51150	5154061	Despensa	10,925.67	5,207.33	16,133.00
51150	5154061	Despensa	11,680.00	0.00	11,680.00
51150	5154061	Despensa	4,380.00	1,460.00	5,840.00
51150	5154061	Despensa	4,380.00	0.00	4,380.00
51150	5154061	Despensa	34,018.01	13,870.00	47,888.01
51150	5154061	Despensa	37,303.00	0.00	37,303.00
51150	5154061	Despensa	4,380.00	1,460.00	5,840.00
51150	5154061	Despensa	4,380.00	0.00	4,380.00
51150	5154061	Despensa	47,912.33	14,600.00	62,512.33
51150	5154061	Despensa	45,260.00	0.00	45,260.00
51210	5211011	Materiales Útiles Y Equipos Menores De O	32,744.50	3,491.50	36,236.00
51210	5211011	Materiales Útiles Y Equipos Menores De O	340.12	0.00	340.12
51210	5214011	Mat. Útiles Y Equipo Menores De Tecnolo	38,069.57	53,949.72	92,019.29
51210	5215011	Material Impreso e información digital.	88,084.40	0.00	88,084.40
51210	5216011	Material De Limpieza	34,890.48	9,753.98	44,644.46
51210	5216011	Material De Limpieza	2,470.10	0.00	2,470.10
51220	5221011	Productos Alimenticios Para Personas	13,135.66	864.00	13,999.66

**Balanza al 31 de Julio de 2017**

Plan de Cuentas	Objeto de Gasto	Descripción	Saldo Inicial	Actv Periodo	Saldo Final
51220	5221011	Productos Alimenticios Para Personas	372.00	634.50	1,006.50
51220	5222011	Productos alimenticios para animales	1,486.82	0.00	1,486.82
51240	5249021	Otros Materiales Y Artículos De Construc	4,563.31	0.00	4,563.31
51250	5251011	Productos Químicos Básicos	2,817.69	0.00	2,817.69
51250	5251011	Productos Químicos Básicos	8,318.76	0.00	8,318.76
51250	5253031	Medicinas Y Productos Farmacéuticos	2,024.14	4,559.04	6,583.18
51250	5255041	Otros Materiales, Accesorios Y Suministr	20,419.47	354.91	20,774.38
51260	5261011	Combustibles, Lubricantes Y Aditivos Par	156,426.77	44,177.27	200,604.04
51270	5271011	Vestuario Y Uniformes	36,194.20	11,016.01	47,210.21
51270	5272011	Prendas De Seguridad Y Protección Person	3,518.88	3,132.00	6,650.88
51270	5273011	Artículos Deportivos	477.01	0.00	477.01
51290	5291011	Herramientas Menores	21,918.54	45.00	21,963.54
51290	5292011	Refacciones Y Accesorios Menores De Edif	2,999.99	0.00	2,999.99
51290	5294011	Refacciones Y Accesorios menores De Equi	12,786.68	0.00	12,786.68
51290	5295011	Refacciones y Accesorios menores de equi	33,512.86	0.00	33,512.86
51290	5296012	Neumáticos para transporte.	11,825.00	10,600.00	22,425.00
51310	5311011	Energía Eléctrica	80,448.00	13,672.00	94,120.00
51310	5313011	Agua	23,200.00	0.00	23,200.00
51310	5315011	Telefonía Celular	16,148.03	3,610.80	19,758.83
51310	5317011	Servicio De Acceso De Internet, Redes Y	220,695.80	40,775.16	261,470.96
51310	5318011	Servicios Postales Y Telegráficos	11,723.66	0.00	11,723.66
51320	5323011	Arrendamiento De Mobiliario Y	29,726.91	0.00	29,726.91
51330	5331011	Servicios Legales De Contabilidad, Audit	102,979.00	0.00	102,979.00
51330	5334011	Servicios De Capacitación	22,156.00	0.00	22,156.00
51330	5336011	Impresiones De Documentos Oficiales Para	84,254.76	290.00	84,544.76
51330	5336041	Servicio De Fotocopiado, Digitalización	48.72	0.00	48.72
51330	5338011	Servicios De Vigilancia	142,000.16	71,000.08	213,000.24
51340	5341011	Servicios Financieros Y Bancarios	1,219.16	0.00	1,219.16
51340	5341011	Servicios Financieros Y Bancarios	39,110.67	4,843.69	43,954.36
51340	5341011	Servicios Financieros Y Bancarios	1,134.36	0.00	1,134.36
51340	5345011	Seguro De Bienes Patrimoniales	65,020.53	0.00	65,020.53
51350	5351011	Conservación Y Mantenimiento Menor De In	5,112.79	0.00	5,112.79
51350	5351011	Conservación Y Mantenimiento Menor De In	94,786.44	34,245.18	129,031.62
51350	5351011	Conservación Y Mantenimiento Menor De In	296,523.84	0.00	296,523.84
51350	5353011	Instalación, reparación y mantenimiento	0.00	1,330.80	1,330.80
51350	5355011	Reparación Y Mantenimiento De Equipo De	94,925.90	230.00	95,155.90
51350	5355011	Reparación Y Mantenimiento De Equipo De	400.00	0.00	400.00
51350	5357011	Instalación, reparación y mantenimiento	5,099.20	16,820.00	21,919.20
51350	5358011	Servicio De Limpieza Y Manejo De Desecho	102,080.00	50,112.00	152,192.00
51350	5358021	Manejo de Desechos (RPBI)	7,888.00	0.00	7,888.00
51350	5359011	Servicios De Jardinería Y Fumigación	20,300.00	4,060.00	24,360.00
51360	5362011	Difusión Por Radio, Televisión Y Otros Y	0.00	4,211.84	4,211.84
51360	5362011	Difusión Por Radio, Televisión Y Otros Y	30,960.40	2,900.00	33,860.40
51360	5366011	Servicio de creación y difusión de conte	9,268.40	0.00	9,268.40
51360	5366011	Servicio de creación y difusión de conte	39,659.24	22,597.62	62,256.86
51370	5372011	Pasajes terrestres estatales	15,971.85	8,617.71	24,589.56
51370	5372021	Pasajes Terrestres Nacionales	12,898.89	12,122.82	25,021.71
51370	5375011	Viáticos estatales	14,028.44	300.00	14,328.44
51370	5375021	Viáticos Nacionales En El País	5,110.83	11,171.01	16,281.84
51380	5382011	Gastos De Orden Social Y Cultural	69,541.80	0.00	69,541.80
51380	5383011	Congresos Y Convenciones	3,103.00	103,231.25	106,334.25
51380	5385011	Gastos De Representación	31,179.82	1,357.99	32,537.81
51390	5392011	Impuestos Y Derechos	11,181.00	66,852.00	78,033.00
51390	5398011	Impuesto A La Nómina	4,242.46	0.00	4,242.46
51390	5398011	Impuesto A La Nómina	2,498.72	1,643.00	4,141.72
51390	5398011	Impuesto A La Nómina	3,527.10	0.00	3,527.10

**Balanza al 31 de Julio de 2017**

Plan de Cuentas	Objeto de Gasto	Descripción	Saldo Inicial	Actv Periodo	Saldo Final
51390	5398011	Impuesto A La Nómina	2,228.03	1,181.00	3,409.03
51390	5398011	Impuesto A La Nómina	23,767.56	0.00	23,767.56
51390	5398011	Impuesto A La Nómina	19,243.96	8,515.00	27,758.96
51390	5398011	Impuesto A La Nómina	1,475.63	0.00	1,475.63
51390	5398011	Impuesto A La Nómina	889.81	455.00	1,344.81
51390	5398011	Impuesto A La Nómina	30,253.25	0.00	30,253.25
51390	5398011	Impuesto A La Nómina	19,824.48	9,649.00	29,473.48
52420	5442021	Becas Estudiantes	0.00	82,002.00	82,002.00
55132	1I33222	Depreciación De Edificaciones Educativas	823,415.22	137,235.87	960,651.09
55151	1D11002	Depreciacion De Muebles De Oficina Y Est	77,906.87	13,044.07	90,950.94
55151	1D12002	Depreciacion De Muebles, Excepto De Ofic	16,664.67	4,492.07	21,156.74
55151	1D13002	Depreciacion De Equipo De Cómputo Y De T	536,660.88	71,738.84	608,399.72
55151	1D19002	Depreciacion De Equipos Y Aparatos Audio	8,279.10	1,379.85	9,658.95
55152	1D21002	Depreciación De Equipos Y Aparatos Audio	83,362.98	10,463.58	93,826.56
55152	1D23002	Depreciación De Cámaras Fotográficas Y D	49,182.26	333.76	49,516.02
55152	1D29002	Depreciación De Otro Mobiliario Y Equipo	268,003.66	44,667.31	312,670.97
55153	1D31002	Depreciación De Equipo Médico Y De Labor	214,646.09	35,773.74	250,419.83
55153	1D32002	Depreciación De Instrumental Medico y de	484.86	80.81	565.67
55154	1D41002	Depreciación De Vehículos Y Equipo Terre	166,724.88	27,787.48	194,512.36
55156	1D64002	Depreciación De Sistemas De Aire Acondic	10,155.36	1,692.56	11,847.92
55156	1D65002	Depreciación De Equipo De Comunicación Y	5,540.95	1,137.19	6,678.14
55156	1D66002	Depreciación De Equipos De Generación El	5,723.88	953.98	6,677.86
55156	1D67002	Depreciación De Herramientas Y Máquinas-	64,432.38	10,670.33	75,102.71
55156	1D69002	Depreciacion de otros Equipos	15,039.74	2,517.49	17,557.23
55171	1E11002	Depreciación De Software	171,308.18	30,232.88	201,541.06
81110	4710203	Reinscripciones	3,507,733.00	0.00	3,507,733.00
81110	4910201	Aportaciones Estatales	11,579,810.00	0.00	11,579,810.00
81110	4930102	Por Medio De La Federación	10,420,243.00	0.00	10,420,243.00
81210	4710203	Reinscripciones	-1,325,593.00	75,460.00	-1,250,133.00
81210	4710229	Inscripción a Ingeniería	0.00	-2,000.00	-2,000.00
81210	4910201	Aportaciones Estatales	-6,449,810.00	620,000.00	-5,829,810.00
81210	4930102	Por Medio De La Federación	-5,785,360.00	1,029,974.00	-4,755,386.00
81310	4710113	Rendimientos Estatales	21.74	2.47	24.21
81310	4710114	Rendimientos Federales	6.05	1.94	7.99
81310	4710115	Rendimientos Propios	1,107.06	1,876.00	2,983.06
81310	4710116	Rendimientos Promep	10,559.09	1,834.34	12,393.43
81310	4710119	Rendimientos Fam	1.53	0.23	1.76
81310	4710123	Rendimientos PFCE	7,821.00	807.23	8,628.23
81310	4710201	Examen De Admisión	66,500.00	52,000.00	118,500.00
81310	4710202	Inscripciones	19,250.00	0.00	19,250.00
81310	4710203	Reinscripciones	-810,140.00	-70,210.00	-880,350.00
81310	4710204	Constancia De Estudios	7,140.00	560.00	7,700.00
81310	4710205	Reposición De Credencial Alumno	1,200.00	200.00	1,400.00
81310	4710206	Kárdex	16,100.00	2,800.00	18,900.00
81310	4710208	Examen Extraordinario	89,100.00	0.00	89,100.00
81310	4710209	Trámite De Titulación Tsu	95,550.00	2,100.00	97,650.00
81310	4710210	Trámite De Cédula Profesional Para Tsu	154,700.00	3,400.00	158,100.00
81310	4710212	Curso De Idioma Sabatino Para Alumnos Y	58,800.00	0.00	58,800.00
81310	4710215	Convenios De Colaboración Académica	110,000.00	0.00	110,000.00
81310	4710217	Otros Ingresos	0.00	52,365.41	52,365.41
81310	4710217	Otros Ingresos	15,310.67	152,500.00	167,810.67
81310	4710218	Certificado de estudios	1,200.00	200.00	1,400.00
81310	4710221	Trámite de equivalencia de estudios	3,850.00	0.00	3,850.00
81310	4710227	Acta de Exención de Examen Profesional	7,200.00	200.00	7,400.00
81310	4710228	SERVICIOS TECNOLÓGICOS	9,100.00	0.00	9,100.00
81310	4710229	Inscripción a Ingeniería	18,250.00	8,250.00	26,500.00



Balanza al 31 de Julio de 2017

Plan de Cuentas	Objeto de Gasto	Descripción	Saldo Inicial	Actv Periodo	Saldo Final
81310	4710230	Reinscripción a Ingeniería	258,000.00	0.00	258,000.00
81310	4710231	Constancia de Titulación	4,100.00	400.00	4,500.00
81310	4710235	Convenio Servicios Tecnológicos	40,600.00	0.00	40,600.00
81310	4710236	Duplicado de Certificado de Estudios	100.00	100.00	200.00
81310	4910201	Aportaciones Estatales	858,815.75	0.00	858,815.75
81510	4710113	Rendimientos Estatales	-21.74	-2.47	-24.21
81510	4710114	Rendimientos Federales	-6.05	-1.94	-7.99
81510	4710115	Rendimientos Propios	-1,107.06	-1,876.00	-2,983.06
81510	4710116	Rendimientos Promep	-10,559.09	-1,834.34	-12,393.43
81510	4710119	Rendimientos Fam	-1.53	-0.23	-1.76
81510	4710123	Rendimientos PFCE	-7,821.00	-807.23	-8,628.23
81510	4710201	Examen De Admisión	-66,500.00	-52,000.00	-118,500.00
81510	4710202	Inscripciones	-19,250.00	0.00	-19,250.00
81510	4710203	Reinscripciones	-1,372,000.00	-5,250.00	-1,377,250.00
81510	4710204	Constancia De Estudios	-7,140.00	-560.00	-7,700.00
81510	4710205	Reposición De Credencial Alumno	-1,200.00	-200.00	-1,400.00
81510	4710206	Kárdex	-16,100.00	-2,800.00	-18,900.00
81510	4710208	Examen Extraordinario	-89,100.00	0.00	-89,100.00
81510	4710209	Trámite De Titulación Tsu	-95,550.00	-2,100.00	-97,650.00
81510	4710210	Trámite De Cédula Profesional Para Tsu	-154,700.00	-3,400.00	-158,100.00
81510	4710212	Curso De Idioma Sabatino Para Alumnos Y	-58,800.00	0.00	-58,800.00
81510	4710215	Convenios De Colaboración Académica	-110,000.00	0.00	-110,000.00
81510	4710217	Otros Ingresos	0.00	-52,365.41	-52,365.41
81510	4710217	Otros Ingresos	-15,310.67	-152,500.00	-167,810.67
81510	4710218	Certificado de estudios	-1,200.00	-200.00	-1,400.00
81510	4710221	Trámite de equivalencia de estudios	-3,850.00	0.00	-3,850.00
81510	4710227	Acta de Exención de Examen Profesional	-7,200.00	-200.00	-7,400.00
81510	4710228	SERVICIOS TECNOLÓGICOS	-9,100.00	0.00	-9,100.00
81510	4710229	Inscripción a Ingeniería	-18,250.00	-6,250.00	-24,500.00
81510	4710230	Reinscripción a Ingeniería	-258,000.00	0.00	-258,000.00
81510	4710231	Constancia de Titulación	-4,100.00	-400.00	-4,500.00
81510	4710235	Convenio Servicios Tecnológicos	-40,600.00	0.00	-40,600.00
81510	4710236	Duplicado de Certificado de Estudios	-100.00	-100.00	-200.00
81510	4910201	Aportaciones Estatales	-5,130,000.00	-620,000.00	-5,750,000.00
81510	4910201	Aportaciones Estatales	-858,815.75	0.00	-858,815.75
81510	4930102	Por Medio De La Federación	-4,634,883.00	-1,029,974.00	-5,664,857.00
82110	5113011	Sueldo Base Al Personal Permanente	-369,431.00	0.00	-369,431.00
82110	5113011	Sueldo Base Al Personal Permanente	-369,430.00	0.00	-369,430.00
82110	5113011	Sueldo Base Al Personal Permanente	-184,714.00	0.00	-184,714.00
82110	5113011	Sueldo Base Al Personal Permanente	-184,715.00	0.00	-184,715.00
82110	5113011	Sueldo Base Al Personal Permanente	-3,817,452.00	0.00	-3,817,452.00
82110	5113011	Sueldo Base Al Personal Permanente	-4,034,606.00	0.00	-4,034,606.00
82110	5113011	Sueldo Base Al Personal Permanente	-184,715.00	0.00	-184,715.00
82110	5113011	Sueldo Base Al Personal Permanente	-184,715.00	0.00	-184,715.00
82110	5113011	Sueldo Base Al Personal Permanente	-1,600,872.00	0.00	-1,600,872.00
82110	5113011	Sueldo Base Al Personal Permanente	-1,818,026.00	0.00	-1,818,026.00
82110	5131011	Prima quinquenal por años de servicios e	-1,020.00	0.00	-1,020.00
82110	5131011	Prima quinquenal por años de servicios e	-1,020.00	0.00	-1,020.00
82110	5131011	Prima quinquenal por años de servicios e	-504.00	0.00	-504.00
82110	5131011	Prima quinquenal por años de servicios e	-504.00	0.00	-504.00
82110	5131011	Prima quinquenal por años de servicios e	-10,500.00	0.00	-10,500.00
82110	5131011	Prima quinquenal por años de servicios e	-10,500.00	0.00	-10,500.00
82110	5131011	Prima quinquenal por años de servicios e	-504.00	0.00	-504.00
82110	5131011	Prima quinquenal por años de servicios e	-504.00	0.00	-504.00
82110	5131011	Prima quinquenal por años de servicios e	-4,404.00	0.00	-4,404.00
82110	5131011	Prima quinquenal por años de servicios e	-4,404.00	0.00	-4,404.00

Balanza al 31 de Julio de 2017

Plan de Cuentas	Objeto de Gasto	Descripción	Saldo Inicial	Actv Periodo	Saldo Final
82110	5132011	Primas De Vacaciones Y Dominical	-21,552.00	0.00	-21,552.00
82110	5132011	Primas De Vacaciones Y Dominical	-21,552.00	0.00	-21,552.00
82110	5132011	Primas De Vacaciones Y Dominical	-10,776.00	0.00	-10,776.00
82110	5132011	Primas De Vacaciones Y Dominical	-10,776.00	0.00	-10,776.00
82110	5132011	Primas De Vacaciones Y Dominical	-222,682.00	0.00	-222,682.00
82110	5132011	Primas De Vacaciones Y Dominical	-235,350.00	0.00	-235,350.00
82110	5132011	Primas De Vacaciones Y Dominical	-10,776.00	0.00	-10,776.00
82110	5132011	Primas De Vacaciones Y Dominical	-10,776.00	0.00	-10,776.00
82110	5132011	Primas De Vacaciones Y Dominical	-93,384.00	0.00	-93,384.00
82110	5132011	Primas De Vacaciones Y Dominical	-106,052.00	0.00	-106,052.00
82110	5132031	Gratificación De Fin De Año	-71,834.00	0.00	-71,834.00
82110	5132031	Gratificación De Fin De Año	-71,831.00	0.00	-71,831.00
82110	5132031	Gratificación De Fin De Año	-35,916.00	0.00	-35,916.00
82110	5132031	Gratificación De Fin De Año	-35,916.00	0.00	-35,916.00
82110	5132031	Gratificación De Fin De Año	-742,282.00	0.00	-742,282.00
82110	5132031	Gratificación De Fin De Año	-784,509.00	0.00	-784,509.00
82110	5132031	Gratificación De Fin De Año	-35,916.00	0.00	-35,916.00
82110	5132031	Gratificación De Fin De Año	-35,916.00	0.00	-35,916.00
82110	5132031	Gratificación De Fin De Año	-311,280.00	0.00	-311,280.00
82110	5132031	Gratificación De Fin De Año	-353,503.00	0.00	-353,503.00
82110	5137011	Honorarios Especiales	-50,000.00	0.00	-50,000.00
82110	5141021	Cuotas Del IMSS	-45,660.00	0.00	-45,660.00
82110	5141021	Cuotas Del IMSS	-45,660.00	0.00	-45,660.00
82110	5141021	Cuotas Del IMSS	-22,836.00	0.00	-22,836.00
82110	5141021	Cuotas Del IMSS	-22,836.00	0.00	-22,836.00
82110	5141021	Cuotas Del IMSS	-471,863.00	0.00	-471,863.00
82110	5141021	Cuotas Del IMSS	-500,398.00	0.00	-500,398.00
82110	5141021	Cuotas Del IMSS	-22,836.00	0.00	-22,836.00
82110	5141021	Cuotas Del IMSS	-22,836.00	0.00	-22,836.00
82110	5141021	Cuotas Del IMSS	-197,880.00	0.00	-197,880.00
82110	5141021	Cuotas Del IMSS	-226,415.00	0.00	-226,415.00
82110	5143011	Aportaciones Al Sistema De Ahorro Para E	-19,572.00	0.00	-19,572.00
82110	5143011	Aportaciones Al Sistema De Ahorro Para E	-19,572.00	0.00	-19,572.00
82110	5143011	Aportaciones Al Sistema De Ahorro Para E	-9,780.00	0.00	-9,780.00
82110	5143011	Aportaciones Al Sistema De Ahorro Para E	-9,780.00	0.00	-9,780.00
82110	5143011	Aportaciones Al Sistema De Ahorro Para E	-202,224.00	0.00	-202,224.00
82110	5143011	Aportaciones Al Sistema De Ahorro Para E	-214,453.00	0.00	-214,453.00
82110	5143011	Aportaciones Al Sistema De Ahorro Para E	-9,780.00	0.00	-9,780.00
82110	5143011	Aportaciones Al Sistema De Ahorro Para E	-9,780.00	0.00	-9,780.00
82110	5143011	Aportaciones Al Sistema De Ahorro Para E	-84,804.00	0.00	-84,804.00
82110	5143011	Aportaciones Al Sistema De Ahorro Para E	-97,033.00	0.00	-97,033.00
82110	5144011	Seguro De Vida	-2,400.00	0.00	-2,400.00
82110	5144011	Seguro De Vida	-1,200.00	0.00	-1,200.00
82110	5144011	Seguro De Vida	-24,800.00	0.00	-24,800.00
82110	5144011	Seguro De Vida	-1,200.00	0.00	-1,200.00
82110	5144011	Seguro De Vida	-10,400.00	0.00	-10,400.00
82110	5154021	Ayuda adquisición de lentes	-26,000.00	0.00	-26,000.00
82110	5154061	Despensa	-12,084.00	0.00	-12,084.00
82110	5154061	Despensa	-12,084.00	0.00	-12,084.00
82110	5154061	Despensa	-6,048.00	0.00	-6,048.00
82110	5154061	Despensa	-6,048.00	0.00	-6,048.00
82110	5154061	Despensa	-124,919.00	0.00	-124,919.00
82110	5154061	Despensa	-143,940.00	0.00	-143,940.00
82110	5154061	Despensa	-6,048.00	0.00	-6,048.00
82110	5154061	Despensa	-6,048.00	0.00	-6,048.00
82110	5154061	Despensa	-52,380.00	0.00	-52,380.00

**Balanza al 31 de Julio de 2017**

Plan de Cuentas	Objeto de Gasto	Descripción	Saldo Inicial	Actv Periodo	Saldo Final
82110	5154061	Despensa	-71,400.00	0.00	-71,400.00
82110	5154071	Despensa Especial	-15,733.00	0.00	-15,733.00
82110	5154071	Despensa Especial	-7,866.00	0.00	-7,866.00
82110	5154071	Despensa Especial	-165,634.00	0.00	-165,634.00
82110	5154071	Despensa Especial	-20,770.00	0.00	-20,770.00
82110	5154071	Despensa Especial	-7,866.00	0.00	-7,866.00
82110	5154071	Despensa Especial	-68,176.00	0.00	-68,176.00
82110	5154071	Despensa Especial	-20,769.00	0.00	-20,769.00
82110	5161011	Incrementos a las percepciones	-18,722.00	0.00	-18,722.00
82110	5161011	Incrementos a las percepciones	-9,350.00	0.00	-9,350.00
82110	5161011	Incrementos a las percepciones	-239,131.00	0.00	-239,131.00
82110	5161011	Incrementos a las percepciones	-9,361.00	0.00	-9,361.00
82110	5161011	Incrementos a las percepciones	-312,003.00	0.00	-312,003.00
82110	5161011	Incrementos a las percepciones	-126,810.00	0.00	-126,810.00
82110	5211011	Materiales Útiles Y Equipos Menores De O	-110,000.00	0.00	-110,000.00
82110	5214011	Mat. Útiles Y Equipo Menores De Tecnolo	-110,000.00	0.00	-110,000.00
82110	5215011	Material Impreso e información digital.	-1,000.00	0.00	-1,000.00
82110	5215011	Material Impreso e información digital.	-1,000.00	0.00	-1,000.00
82110	5216011	Material De Limpieza	-80,000.00	0.00	-80,000.00
82110	5221011	Productos Alimenticios Para Personas	-70,000.00	0.00	-70,000.00
82110	5222011	Productos alimenticios para animales	-6,000.00	0.00	-6,000.00
82110	5246011	Material Eléctrico Y Electrónico	-60,000.00	0.00	-60,000.00
82110	5249011	Materiales Y Accesorios Para Mantenimien	-10,000.00	0.00	-10,000.00
82110	5249021	Otros Materiales Y Artículos De Construc	-16,000.00	0.00	-16,000.00
82110	5251011	Productos Químicos Básicos	-30,000.00	0.00	-30,000.00
82110	5253011	Vacunas	-18,000.00	0.00	-18,000.00
82110	5255041	Otros Materiales, Accesorios Y Suministr	-20,000.00	0.00	-20,000.00
82110	5261011	Combustibles, Lubricantes Y Aditivos Par	-500,000.00	0.00	-500,000.00
82110	5271011	Vestuario Y Uniformes	-74,000.00	0.00	-74,000.00
82110	5272011	Prendas De Seguridad Y Protección Person	-8,000.00	0.00	-8,000.00
82110	5273011	Artículos Deportivos	-10,000.00	0.00	-10,000.00
82110	5291011	Herramientas Menores	-18,000.00	0.00	-18,000.00
82110	5294011	Refacciones Y Accesorios menores De Equi	-10,000.00	0.00	-10,000.00
82110	5295011	Refacciones y Accesorios menores de equi	-10,000.00	0.00	-10,000.00
82110	5311011	Energía Eléctrica	-220,000.00	0.00	-220,000.00
82110	5312011	Gas	-2,000.00	0.00	-2,000.00
82110	5313011	Agua	-70,000.00	0.00	-70,000.00
82110	5315011	Telefonía Celular	-60,000.00	0.00	-60,000.00
82110	5317011	Servicio De Acceso De Internet, Redes Y	-650,000.00	0.00	-650,000.00
82110	5318011	Servicios Postales Y Telegráficos	-16,000.00	0.00	-16,000.00
82110	5322011	Arrendamiento de edificios	-10,000.00	0.00	-10,000.00
82110	5323011	Arrendamiento De Mobiliario Y	-70,000.00	0.00	-70,000.00
82110	5329011	Espacios De Estacionamiento	-3,000.00	0.00	-3,000.00
82110	5331011	Servicios Legales De Contabilidad, Audit	-300,000.00	0.00	-300,000.00
82110	5333031	Otros Servicios Técnicos O Profesionales	-50,000.00	0.00	-50,000.00
82110	5336011	Impresiones De Documentos Oficiales Para	-120,000.00	0.00	-120,000.00
82110	5336041	Servicio De Fotocopiado, Digitalización	-3,000.00	0.00	-3,000.00
82110	5336051	Publicaciones Oficiales Para Difusión E	-15,000.00	0.00	-15,000.00
82110	5336051	Publicaciones Oficiales Para Difusión E	-15,000.00	0.00	-15,000.00
82110	5338011	Servicios De Vigilancia	-426,000.00	0.00	-426,000.00
82110	5341011	Servicios Financieros Y Bancarios	-6,000.00	0.00	-6,000.00
82110	5341011	Servicios Financieros Y Bancarios	-120,000.00	0.00	-120,000.00
82110	5341011	Servicios Financieros Y Bancarios	-6,000.00	0.00	-6,000.00
82110	5344011	Seguros De Responsabilidad Patrimonial Y	-1,000.00	0.00	-1,000.00
82110	5344021	Fianzas de fidelidad	-10,000.00	0.00	-10,000.00
82110	5345011	Seguro De Bienes Patrimoniales	-130,000.00	0.00	-130,000.00

**Balanza al 31 de Julio de 2017**

Plan de Cuentas	Objeto de Gasto	Descripción	Saldo Inicial	Actv Periodo	Saldo Final
82110	5351011	Conservación Y Mantenimiento Menor De In	-30,932.00	0.00	-30,932.00
82110	5351011	Conservación Y Mantenimiento Menor De In	-100,000.00	0.00	-100,000.00
82110	5351011	Conservación Y Mantenimiento Menor De In	-85,276.00	0.00	-85,276.00
82110	5353011	Instalación, reparación y mantenimiento	-5,000.00	0.00	-5,000.00
82110	5355011	Reparación Y Mantenimiento De Equipo De	-150,000.00	0.00	-150,000.00
82110	5355011	Reparación Y Mantenimiento De Equipo De	-20,000.00	0.00	-20,000.00
82110	5357011	Instalación, reparación y mantenimiento	-44,000.00	0.00	-44,000.00
82110	5357011	Instalación, reparación y mantenimiento	-16,000.00	0.00	-16,000.00
82110	5358011	Servicio De Limpieza Y Manejo De Desecho	-301,000.00	0.00	-301,000.00
82110	5358021	Manejo de Desechos (RPBI)	-4,000.00	0.00	-4,000.00
82110	5359011	Servicios De Jardinería Y Fumigación	-38,000.00	0.00	-38,000.00
82110	5361011	Dif Radio Y Tv Actividades Gubernamental	-12,000.00	0.00	-12,000.00
82110	5361011	Dif Radio Y Tv Actividades Gubernamental	-6,000.00	0.00	-6,000.00
82110	5362011	Difusión Por Radio, Televisión Y Otros Y	-121,088.00	0.00	-121,088.00
82110	5362011	Difusión Por Radio, Televisión Y Otros Y	-2,000.00	0.00	-2,000.00
82110	5366011	Servicio de creación y difusión de conte	-140,000.00	0.00	-140,000.00
82110	5371021	Pasajes Aéreos Nacionales	-10,000.00	0.00	-10,000.00
82110	5371031	Pasajes Aéreos Internacionales	-50,000.00	0.00	-50,000.00
82110	5372011	Pasajes terrestres estatales	-40,000.00	0.00	-40,000.00
82110	5372021	Pasajes Terrestres Nacionales	-60,000.00	0.00	-60,000.00
82110	5375011	Viáticos estatales	-30,000.00	0.00	-30,000.00
82110	5375021	Viáticos Nacionales En El País	-46,000.00	0.00	-46,000.00
82110	5376011	Viáticos en el extranjero	-60,000.00	0.00	-60,000.00
82110	5382011	Gastos De Orden Social Y Cultural	-160,000.00	0.00	-160,000.00
82110	5383011	Congresos Y Convenciones	-30,000.00	0.00	-30,000.00
82110	5385011	Gastos De Representación	-70,000.00	0.00	-70,000.00
82110	5392011	Impuestos Y Derechos	-160,000.00	0.00	-160,000.00
82110	5395011	Penas, multas, accesorios y actualizacio	-10,000.00	0.00	-10,000.00
82110	5398011	Impuesto A La Nómina	-9,252.00	0.00	-9,252.00
82110	5398011	Impuesto A La Nómina	-9,252.00	0.00	-9,252.00
82110	5398011	Impuesto A La Nómina	-4,632.00	0.00	-4,632.00
82110	5398011	Impuesto A La Nómina	-4,632.00	0.00	-4,632.00
82110	5398011	Impuesto A La Nómina	-95,652.00	0.00	-95,652.00
82110	5398011	Impuesto A La Nómina	-101,093.00	0.00	-101,093.00
82110	5398011	Impuesto A La Nómina	-4,632.00	0.00	-4,632.00
82110	5398011	Impuesto A La Nómina	-4,632.00	0.00	-4,632.00
82110	5398011	Impuesto A La Nómina	-40,116.00	0.00	-40,116.00
82110	5398011	Impuesto A La Nómina	-45,557.00	0.00	-45,557.00
82110	5541011	Automóviles Y Camiones	-81,733.00	0.00	-81,733.00
82210	5113011	Sueldo Base Al Personal Permanente	161,800.79	-90,524.14	71,276.65
82210	5113011	Sueldo Base Al Personal Permanente	165,801.14	-0.01	165,801.13
82210	5113011	Sueldo Base Al Personal Permanente	16,811.42	-16,811.42	0.00
82210	5113011	Sueldo Base Al Personal Permanente	27,035.86	0.00	27,035.86
82210	5113011	Sueldo Base Al Personal Permanente	2,367,530.56	-753,073.77	1,614,456.79
82210	5113011	Sueldo Base Al Personal Permanente	2,818,058.45	0.00	2,818,058.45
82210	5113011	Sueldo Base Al Personal Permanente	117,704.61	-21,696.78	96,007.83
82210	5113011	Sueldo Base Al Personal Permanente	122,224.66	0.00	122,224.66
82210	5113011	Sueldo Base Al Personal Permanente	165,188.47	-165,188.47	0.00
82210	5113011	Sueldo Base Al Personal Permanente	433,105.30	0.00	433,105.30
82210	5131011	Prima quinquenal por años de servicios e	332.00	560.50	892.50
82210	5131011	Prima quinquenal por años de servicios e	504.00	0.00	504.00
82210	5131011	Prima quinquenal por años de servicios e	504.00	0.00	504.00
82210	5131011	Prima quinquenal por años de servicios e	10,396.40	-633.50	9,762.90
82210	5131011	Prima quinquenal por años de servicios e	10,066.50	0.00	10,066.50
82210	5131011	Prima quinquenal por años de servicios e	504.00	0.00	504.00
82210	5131011	Prima quinquenal por años de servicios e	504.00	0.00	504.00

**Balanza al 31 de Julio de 2017**

Plan de Cuentas	Objeto de Gasto	Descripción	Saldo Inicial	Actv Periodo	Saldo Final
82210	5131011	Prima quinquenal por años de servicios e	100.00	-100.00	0.00
82210	5131011	Prima quinquenal por años de servicios e	100.00	0.00	100.00
82210	5132011	Primas De Vacaciones Y Dominical	21,552.00	-13,128.40	8,423.60
82210	5132011	Primas De Vacaciones Y Dominical	21,552.00	0.00	21,552.00
82210	5132011	Primas De Vacaciones Y Dominical	10,776.00	-6,286.00	4,490.00
82210	5132011	Primas De Vacaciones Y Dominical	10,776.00	0.00	10,776.00
82210	5132011	Primas De Vacaciones Y Dominical	213,460.39	-211,180.55	2,279.84
82210	5132011	Primas De Vacaciones Y Dominical	191,043.11	0.00	191,043.11
82210	5132011	Primas De Vacaciones Y Dominical	10,776.00	-7,593.87	3,182.13
82210	5132011	Primas De Vacaciones Y Dominical	10,776.00	0.00	10,776.00
82210	5132011	Primas De Vacaciones Y Dominical	93,384.00	-54,474.00	38,910.00
82210	5132011	Primas De Vacaciones Y Dominical	106,052.00	0.00	106,052.00
82210	5132031	Gratificación De Fin De Año	71,834.00	0.00	71,834.00
82210	5132031	Gratificación De Fin De Año	71,831.00	0.00	71,831.00
82210	5132031	Gratificación De Fin De Año	35,916.00	0.00	35,916.00
82210	5132031	Gratificación De Fin De Año	35,916.00	0.00	35,916.00
82210	5132031	Gratificación De Fin De Año	727,625.28	-29,111.80	698,513.48
82210	5132031	Gratificación De Fin De Año	636,819.33	0.00	636,819.33
82210	5132031	Gratificación De Fin De Año	35,916.00	0.00	35,916.00
82210	5132031	Gratificación De Fin De Año	35,916.00	0.00	35,916.00
82210	5132031	Gratificación De Fin De Año	156,193.13	0.00	156,193.13
82210	5132031	Gratificación De Fin De Año	353,503.00	0.00	353,503.00
82210	5137011	Honorarios Especiales	20,097.31	-7,516.80	12,580.51
82210	5141021	Cuotas Del IMSS	25,331.31	0.00	25,331.31
82210	5141021	Cuotas Del IMSS	30,505.62	-9,863.28	20,642.34
82210	5141021	Cuotas Del IMSS	8,295.06	0.00	8,295.06
82210	5141021	Cuotas Del IMSS	11,850.36	-5,895.95	5,954.41
82210	5141021	Cuotas Del IMSS	337,799.60	0.00	337,799.60
82210	5141021	Cuotas Del IMSS	390,271.70	-50,641.50	339,630.20
82210	5141021	Cuotas Del IMSS	17,199.62	0.00	17,199.62
82210	5141021	Cuotas Del IMSS	17,625.94	-2,854.36	14,771.58
82210	5141021	Cuotas Del IMSS	170,306.44	0.00	170,306.44
82210	5141021	Cuotas Del IMSS	131,351.83	-51,806.67	79,545.16
82210	5143011	Aportaciones Al Sistema De Ahorro Para E	17,220.37	0.00	17,220.37
82210	5143011	Aportaciones Al Sistema De Ahorro Para E	5,142.35	-3,262.00	1,880.35
82210	5143011	Aportaciones Al Sistema De Ahorro Para E	7,641.84	0.00	7,641.84
82210	5143011	Aportaciones Al Sistema De Ahorro Para E	4,115.73	-1,630.00	2,485.73
82210	5143011	Aportaciones Al Sistema De Ahorro Para E	145,304.44	0.00	145,304.44
82210	5143011	Aportaciones Al Sistema De Ahorro Para E	27,860.01	-26,133.36	1,726.65
82210	5143011	Aportaciones Al Sistema De Ahorro Para E	8,943.35	0.00	8,943.35
82210	5143011	Aportaciones Al Sistema De Ahorro Para E	4,950.22	-3,408.00	1,542.22
82210	5143011	Aportaciones Al Sistema De Ahorro Para E	209,576.69	0.00	209,576.69
82210	5144011	Seguro De Vida	2,400.00	0.00	2,400.00
82210	5144011	Seguro De Vida	1,200.00	0.00	1,200.00
82210	5144011	Seguro De Vida	24,800.00	0.00	24,800.00
82210	5144011	Seguro De Vida	1,200.00	0.00	1,200.00
82210	5144011	Seguro De Vida	10,400.00	0.00	10,400.00
82210	5152011	Liquidaciones Por Indemnización	0.40	0.00	0.40
82210	5154021	Ayuda adquisición de lentes	26,000.00	0.00	26,000.00
82210	5154061	Despensa	1,158.33	-1,158.33	0.00
82210	5154061	Despensa	404.00	0.00	404.00
82210	5154061	Despensa	1,668.00	-1,008.00	660.00
82210	5154061	Despensa	1,668.00	0.00	1,668.00
82210	5154061	Despensa	90,900.99	-29,755.83	61,145.16
82210	5154061	Despensa	106,637.00	0.00	106,637.00
82210	5154061	Despensa	1,668.00	-1,286.00	382.00

Balanza al 31 de Julio de 2017

Plan de Cuentas	Objeto de Gasto	Descripción	Saldo Inicial	Actv Periodo	Saldo Final
82210	5154061	Despensa	1,668.00	0.00	1,668.00
82210	5154061	Despensa	4,467.67	-4,467.67	0.00
82210	5154061	Despensa	26,140.00	0.00	26,140.00
82210	5154071	Despensa Especial	15,733.00	0.00	15,733.00
82210	5154071	Despensa Especial	7,866.00	0.00	7,866.00
82210	5154071	Despensa Especial	165,634.00	0.00	165,634.00
82210	5154071	Despensa Especial	20,770.00	0.00	20,770.00
82210	5154071	Despensa Especial	7,866.00	0.00	7,866.00
82210	5154071	Despensa Especial	68,176.00	0.00	68,176.00
82210	5154071	Despensa Especial	20,769.00	0.00	20,769.00
82210	5161011	Incrementos a las percepciones	18,722.00	-9,089.57	9,632.43
82210	5161011	Incrementos a las percepciones	9,350.00	-6,835.37	2,514.63
82210	5161011	Incrementos a las percepciones	239,131.00	-39,335.38	199,795.62
82210	5161011	Incrementos a las percepciones	9,361.00	0.00	9,361.00
82210	5161011	Incrementos a las percepciones	110,988.87	-69,274.40	41,714.47
82210	5161011	Incrementos a las percepciones	126,810.00	-65,748.54	61,061.46
82210	5211011	Materiales Útiles Y Equipos Menores De O	-5,397.02	42,663.40	37,266.38
82210	5211011	Materiales Útiles Y Equipos Menores De O	731.00	0.00	731.00
82210	5214011	Mat. Útiles Y Equipo Menores De Tecnolo	-275,762.17	-71,245.21	-347,007.38
82210	5215011	Material Impreso e información digital.	1,000.00	0.00	1,000.00
82210	5215011	Material Impreso e información digital.	1,000.00	0.00	1,000.00
82210	5215011	Material Impreso e información digital.	31,915.60	0.00	31,915.60
82210	5216011	Material De Limpieza	-127,788.48	-57,095.34	-184,883.82
82210	5221011	Productos Alimenticios Para Personas	30,038.34	-864.00	29,174.34
82210	5222011	Productos alimenticios para animales	3,350.18	0.00	3,350.18
82210	5246011	Material Eléctrico Y Electrónico	53,855.30	0.00	53,855.30
82210	5249011	Materiales Y Accesorios Para Mantenimien	10,000.00	0.00	10,000.00
82210	5249021	Otros Materiales Y Artículos De Construc	11,436.69	0.00	11,436.69
82210	5251011	Productos Químicos Básicos	-14,020.91	0.00	-14,020.91
82210	5253031	Medicinas Y Productos Farmacéuticos	15,975.86	-4,759.06	11,216.80
82210	5253031	Medicinas Y Productos Farmacéuticos	0.00	-8,918.06	-8,918.06
82210	5255041	Otros Materiales, Accesorios Y Suministr	-77,674.87	0.00	-77,674.87
82210	5261011	Combustibles, Lubricantes Y Aditivos Par	191,748.14	-134,777.41	56,970.73
82210	5271011	Vestuario Y Uniformes	14,375.71	-232,325.62	-217,949.91
82210	5272011	Prendas De Seguridad Y Protección Person	4,481.10	-65,772.00	-61,290.90
82210	5273011	Artículos Deportivos	9,522.99	0.00	9,522.99
82210	5291011	Herramientas Menores	16,693.86	-45.00	16,648.86
82210	5292011	Refacciones Y Accesorios Menores De Edif	0.01	0.00	0.01
82210	5294011	Refacciones Y Accesorios menores De Equi	10,000.00	0.00	10,000.00
82210	5294011	Refacciones Y Accesorios menores De Equi	-77,393.67	0.23	-77,393.44
82210	5295011	Refacciones y Accesorios menores de equi	9,975.01	0.00	9,975.01
82210	5296012	Neumáticos para transporte.	-10,660.01	-0.01	-10,660.02
82210	5311011	Energía Eléctrica	-212,593.01	-13,672.00	-226,265.01
82210	5312011	Gas	2,000.00	0.00	2,000.00
82210	5313011	Agua	-93,560.00	0.00	-93,560.00
82210	5315011	Telefonía Celular	13,896.28	-8,906.80	4,989.48
82210	5317011	Servicio De Acceso De Internet, Redes Y	-786,815.44	-611,627.40	-1,398,442.84
82210	5318011	Servicios Postales Y Telegráficos	-19,170.98	0.00	-19,170.98
82210	5322011	Arrendamiento de edificios	10,000.00	0.00	10,000.00
82210	5323011	Arrendamiento De Mobiliario Y	31,445.03	0.00	31,445.03
82210	5329011	Espacios De Estacionamiento	3,000.00	0.00	3,000.00
82210	5331011	Servicios Legales De Contabilidad, Audit	-208,979.00	0.00	-208,979.00
82210	5331011	Servicios Legales De Contabilidad, Audit	115,822.60	807.23	116,629.83
82210	5333031	Otros Servicios Técnicos O Profesionales	50,000.00	0.00	50,000.00
82210	5334011	Servicios De Capacitación	-437,432.00	0.00	-437,432.00
82210	5334011	Servicios De Capacitación	227,343.00	0.00	227,343.00

**Balanza al 31 de Julio de 2017**

Plan de Cuentas	Objeto de Gasto	Descripción	Saldo Inicial	Actv Periodo	Saldo Final
82210	5336011	Impresiones De Documentos Oficiales Para	-436,996.52	-290.00	-437,286.52
82210	5336041	Servicio De Fotocopiado, Digitalización	2,951.28	0.00	2,951.28
82210	5336051	Publicaciones Oficiales Para Difusión E	15,000.00	0.00	15,000.00
82210	5336051	Publicaciones Oficiales Para Difusión E	15,000.00	0.00	15,000.00
82210	5338011	Servicios De Vigilancia	70,999.60	-710,000.80	-639,001.20
82210	5341011	Servicios Financieros Y Bancarios	5,503.18	2.47	5,505.65
82210	5341011	Servicios Financieros Y Bancarios	81,997.14	-2,967.69	79,029.45
82210	5341011	Servicios Financieros Y Bancarios	4,871.69	1.94	4,873.63
82210	5341011	Servicios Financieros Y Bancarios	10,623.44	1,834.34	12,457.78
82210	5344011	Seguros De Responsabilidad Patrimonial Y	1,000.00	0.00	1,000.00
82210	5344021	Fianzas de fidelidad	10,000.00	0.00	10,000.00
82210	5345011	Seguro De Bienes Patrimoniales	38,357.90	0.00	38,357.90
82210	5351011	Conservación Y Mantenimiento Menor De In	25,819.21	0.00	25,819.21
82210	5351011	Conservación Y Mantenimiento Menor De In	144,965.10	-223,160.46	-78,195.36
82210	5351011	Conservación Y Mantenimiento Menor De In	85,276.00	0.00	85,276.00
82210	5351011	Conservación Y Mantenimiento Menor De In	-2,089,294.56	0.00	-2,089,294.56
82210	5353011	Instalación, reparación y mantenimiento	5,000.00	-1,330.80	3,669.20
82210	5355011	Reparación Y Mantenimiento De Equipo De	-400,223.84	3,776.98	-396,446.86
82210	5355011	Reparación Y Mantenimiento De Equipo De	19,600.00	0.00	19,600.00
82210	5357011	Instalación, reparación y mantenimiento	33,100.80	-186,180.00	-153,079.20
82210	5357011	Instalación, reparación y mantenimiento	16,000.00	0.00	16,000.00
82210	5358011	Servicio De Limpieza Y Manejo De Desecho	-481,304.00	-501,120.00	-982,424.00
82210	5358021	Manejo de Desechos (RPBI)	-7,832.00	0.00	-7,832.00
82210	5359011	Servicios De Jardinería Y Fumigación	-95,980.00	-85,260.00	-181,240.00
82210	5361011	Dif Radio Y Tv Actividades Gubernamental	12,000.00	0.00	12,000.00
82210	5361011	Dif Radio Y Tv Actividades Gubernamental	6,000.00	0.00	6,000.00
82210	5362011	Difusión Por Radio, Televisión Y Otros Y	95,585.40	-4,211.84	91,373.56
82210	5362011	Difusión Por Radio, Televisión Y Otros Y	-150,237.40	-31,900.00	-182,137.40
82210	5362011	Difusión Por Radio, Televisión Y Otros Y	2,000.00	0.00	2,000.00
82210	5366011	Servicio de creación y difusión de conte	9,697.60	-2,900.00	6,797.60
82210	5366011	Servicio de creación y difusión de conte	91,072.36	-19,697.62	71,374.74
82210	5366011	Servicio de creación y difusión de conte	0.00	-29,395.22	-29,395.22
82210	5371021	Pasajes Aéreos Nacionales	10,000.00	0.00	10,000.00
82210	5371031	Pasajes Aéreos Internacionales	50,000.00	0.00	50,000.00
82210	5372011	Pasajes terrestres estatales	24,028.15	-8,617.71	15,410.44
82210	5372011	Pasajes terrestres estatales	54,552.36	0.00	54,552.36
82210	5372021	Pasajes Terrestres Nacionales	47,101.11	-12,122.82	34,978.29
82210	5375011	Viáticos estatales	15,971.56	-300.00	15,671.56
82210	5375021	Viáticos Nacionales En El País	40,889.17	-11,171.01	29,718.16
82210	5376011	Viáticos en el extranjero	60,000.00	0.00	60,000.00
82210	5382011	Gastos De Orden Social Y Cultural	-158,931.80	0.00	-158,931.80
82210	5383011	Congresos Y Convenciones	39,897.00	37,492.07	77,389.07
82210	5385011	Gastos De Representación	38,820.18	-1,357.99	37,462.19
82210	5392011	Impuestos Y Derechos	148,293.00	-66,852.00	81,441.00
82210	5395011	Penas, multas, accesorios y actualizacio	10,000.00	0.00	10,000.00
82210	5398011	Impuesto A La Nómina	5,009.54	0.00	5,009.54
82210	5398011	Impuesto A La Nómina	6,753.28	-1,643.00	5,110.28
82210	5398011	Impuesto A La Nómina	1,104.90	0.00	1,104.90
82210	5398011	Impuesto A La Nómina	2,403.97	-1,181.00	1,222.97
82210	5398011	Impuesto A La Nómina	71,884.44	0.00	71,884.44
82210	5398011	Impuesto A La Nómina	81,849.04	-8,515.00	73,334.04
82210	5398011	Impuesto A La Nómina	3,156.37	0.00	3,156.37
82210	5398011	Impuesto A La Nómina	3,742.19	-455.00	3,287.19
82210	5398011	Impuesto A La Nómina	52,797.23	0.00	52,797.23
82210	5398011	Impuesto A La Nómina	10.70	0.00	10.70
82210	5398011	Impuesto A La Nómina	25,732.52	-9,649.00	16,083.52

Balanza al 31 de Julio de 2017

Plan de Cuentas	Objeto de Gasto	Descripción	Saldo Inicial	Actv Periodo	Saldo Final
82210	5442021	Becas Estudiantes	110,000.00	-82,002.00	27,998.00
82210	5511011	Muebles De Oficina Y Estantería	-8,596.99	0.00	-8,596.99
82210	5511011	Muebles De Oficina Y Estantería	-62,014.64	0.00	-62,014.64
82210	5512011	Muebles, Excepto De Oficina Y	-2,900.00	0.00	-2,900.00
82210	5512011	Muebles, Excepto De Oficina Y	-2,222,154.00	0.00	-2,222,154.00
82210	5515011	Equipo De Cómputo Y De Tecnologia	-72,197.61	0.00	-72,197.61
82210	5515011	Equipo De Cómputo Y De Tecnologia	-37,746.40	0.00	-37,746.40
82210	5515011	Equipo De Cómputo Y De Tecnologia	-7,289.73	0.00	-7,289.73
82210	5515011	Equipo De Cómputo Y De Tecnologia	0.00	37,746.40	37,746.40
82210	5515011	Equipo De Cómputo Y De Tecnologia	-536,516.26	0.00	-536,516.26
82210	5515011	Equipo De Cómputo Y De Tecnologia	300.88	0.00	300.88
82210	5519011	Otros Mobiliarios Y Equipos De	-5,914.84	0.00	-5,914.84
82210	5519011	Otros Mobiliarios Y Equipos De	0.00	-53,128.00	-53,128.00
82210	5521011	Equipos y aparatos audiovisuales	-669,120.48	0.00	-669,120.48
82210	5531011	Equipo Médico Y De Laboratorio	-5,220.00	0.00	-5,220.00
82210	5531011	Equipo Médico Y De Laboratorio	88,050.00	0.00	88,050.00
82210	5532011	Instrumental médico y de laboratorio	-4,848.80	0.00	-4,848.80
82210	5565011	Equipo De Comunicación Y Telecomunicació	-67,673.25	0.00	-67,673.25
82210	5565011	Equipo De Comunicación Y Telecomunicació	-17,218.01	0.00	-17,218.01
82210	5565011	Equipo De Comunicación Y Telecomunicació	-28,939.68	0.00	-28,939.68
82210	5567011	Herramientas y máquinas-herramienta	-56,735.76	0.00	-56,735.76
82210	5591011	Software	-27,886.40	0.00	-27,886.40
82210	5591011	Software	-33,721.20	0.00	-33,721.20
82210	5597011	LICENCIAS INFORMATICAS E INTELECTUALES	-18,377.00	0.00	-18,377.00
82210	5597011	LICENCIAS INFORMATICAS E INTELECTUALES	-202,980.00	0.00	-202,980.00
82310	5113011	Sueldo Base Al Personal Permanente	1,893.06	0.00	1,893.06
82310	5113011	Sueldo Base Al Personal Permanente	5,023.44	-36,614.96	-31,591.52
82310	5113011	Sueldo Base Al Personal Permanente	315,572.81	331,352.39	646,925.20
82310	5113011	Sueldo Base Al Personal Permanente	-54,169.43	-281,830.73	-336,000.16
82310	5113011	Sueldo Base Al Personal Permanente	1,151.50	0.00	1,151.50
82310	5131011	Prima quinquenal por años de servicios e	-607.00	-1,078.50	-1,685.50
82310	5131011	Prima quinquenal por años de servicios e	-534.00	0.00	-534.00
82310	5131011	Prima quinquenal por años de servicios e	0.00	633.50	633.50
82310	5131011	Prima quinquenal por años de servicios e	433.50	0.00	433.50
82310	5131011	Prima quinquenal por años de servicios e	-1,310.00	-1,685.00	-2,995.00
82310	5131011	Prima quinquenal por años de servicios e	-1,051.00	0.00	-1,051.00
82310	5132011	Primas De Vacaciones Y Dominical	0.00	-10,776.00	-10,776.00
82310	5132011	Primas De Vacaciones Y Dominical	0.00	-12,413.24	-12,413.24
82310	5132011	Primas De Vacaciones Y Dominical	-427.57	119,337.57	118,910.00
82310	5132011	Primas De Vacaciones Y Dominical	0.00	-96,148.33	-96,148.33
82310	5132031	Gratificación De Fin De Año	-17,507.22	0.00	-17,507.22
82310	5132031	Gratificación De Fin De Año	155,086.87	0.00	155,086.87
82310	5137011	Honorarios Especiales	-40,600.00	0.00	-40,600.00
82310	5141021	Cuotas Del IMSS	-1,286.06	0.00	-1,286.06
82310	5141021	Cuotas Del IMSS	-91,499.68	0.00	-91,499.68
82310	5143011	Aportaciones Al Sistema De Ahorro Para E	0.00	-9,089.57	-9,089.57
82310	5143011	Aportaciones Al Sistema De Ahorro Para E	-6,678.93	-6,835.37	-13,514.30
82310	5143011	Aportaciones Al Sistema De Ahorro Para E	10,016.64	-39,335.38	-29,318.74
82310	5143011	Aportaciones Al Sistema De Ahorro Para E	-145,534.70	0.00	-145,534.70
82310	5143011	Aportaciones Al Sistema De Ahorro Para E	-3,337.71	-65,748.54	-69,086.25
82310	5152011	Liquidaciones Por Indemnización	-192,062.34	0.00	-192,062.34
82310	5152011	Liquidaciones Por Indemnización	-139,832.42	0.00	-139,832.42
82310	5152011	Liquidaciones Por Indemnización	-0.40	0.00	-0.40
82310	5152031	Antigüedad	-20,952.26	-81,129.60	-102,081.86
82310	5152031	Antigüedad	-15,254.45	0.00	-15,254.45
82310	5154061	Despensa	0.00	-4,049.00	-4,049.00



**Balanza al 31 de Julio de 2017**

Plan de Cuentas	Objeto de Gasto	Descripción	Saldo Inicial	Actv Periodo	Saldo Final
82310	5154061	Despensa	0.00	-452.00	-452.00
82310	5154061	Despensa	0.00	15,885.83	15,885.83
82310	5154061	Despensa	0.00	-174.00	-174.00
82310	5154061	Despensa	0.00	-10,132.33	-10,132.33
82310	5161011	Incrementos a las percepciones	0.00	9,089.57	9,089.57
82310	5161011	Incrementos a las percepciones	0.00	6,835.37	6,835.37
82310	5161011	Incrementos a las percepciones	0.00	39,335.38	39,335.38
82310	5161011	Incrementos a las percepciones	201,014.13	69,274.40	270,288.53
82310	5161011	Incrementos a las percepciones	0.00	65,748.54	65,748.54
82310	5211011	Materiales Útiles Y Equipos Menores De O	0.00	-46,154.90	-46,154.90
82310	5211011	Materiales Útiles Y Equipos Menores De O	-1,071.12	0.00	-1,071.12
82310	5214011	Mat. Útiles Y Equipo Menores De Tecnolo	0.00	-774.99	-774.99
82310	5215011	Material Impreso e información digital.	-120,000.00	0.00	-120,000.00
82310	5216011	Material De Limpieza	0.00	-1,428.54	-1,428.54
82310	5216011	Material De Limpieza	-2,470.10	0.00	-2,470.10
82310	5221011	Productos Alimenticios Para Personas	-372.00	-634.50	-1,006.50
82310	5222011	Productos alimenticios para animales	1,163.00	0.00	1,163.00
82310	5246011	Material Eléctrico Y Electrónico	6,144.70	0.00	6,144.70
82310	5251011	Productos Químicos Básicos	-2,817.69	0.00	-2,817.69
82310	5253011	Vacunas	18,000.00	0.00	18,000.00
82310	5253031	Medicinas Y Productos Farmacéuticos	-15,975.86	4,759.06	-11,216.80
82310	5253031	Medicinas Y Productos Farmacéuticos	-2,024.14	-4,759.06	-6,783.20
82310	5255041	Otros Materiales, Accesorios Y Suministr	-419.47	-354.91	-774.38
82310	5261011	Combustibles, Lubricantes Y Aditivos Par	11,825.02	10,599.98	22,425.00
82310	5271011	Vestuario Y Uniformes	23,430.09	989.41	24,419.50
82310	5291011	Herramientas Menores	-20,612.40	0.00	-20,612.40
82310	5292011	Refacciones Y Accesorios Menores De Edif	-3,000.00	0.00	-3,000.00
82310	5294011	Refacciones Y Accesorios menores De Equi	-12,788.21	-0.23	-12,788.44
82310	5295011	Refacciones y Accesorios menores de equi	24.99	0.00	24.99
82310	5295011	Refacciones y Accesorios menores de equi	-33,512.86	0.00	-33,512.86
82310	5296012	Neumáticos para transporte.	-11,825.02	-10,599.98	-22,425.00
82310	5315011	Telefonía Celular	10,915.60	0.00	10,915.60
82310	5331011	Servicios Legales De Contabilidad, Audit	-115,822.60	-807.23	-116,629.83
82310	5334011	Servicios De Capacitación	-50,000.00	0.00	-50,000.00
82310	5334011	Servicios De Capacitación	-227,343.00	0.00	-227,343.00
82310	5341011	Servicios Financieros Y Bancarios	-722.34	-2.47	-724.81
82310	5341011	Servicios Financieros Y Bancarios	-1,107.81	-1,876.00	-2,983.81
82310	5341011	Servicios Financieros Y Bancarios	-6.05	-1.94	-7.99
82310	5341011	Servicios Financieros Y Bancarios	-10,623.44	-1,834.34	-12,457.78
82310	5345011	Seguro De Bienes Patrimoniales	-2,310.67	0.00	-2,310.67
82310	5351011	Conservación Y Mantenimiento Menor De In	-139,751.54	26,564.00	-113,187.54
82310	5351011	Conservación Y Mantenimiento Menor De In	-296,523.84	0.00	-296,523.84
82310	5355011	Reparación Y Mantenimiento De Equipo De	43,635.08	-4,006.98	39,628.10
82310	5358021	Manejo de Desechos (RPBI)	-3,944.00	0.00	-3,944.00
82310	5362011	Difusión Por Radio, Televisión Y Otros Y	25,502.60	0.00	25,502.60
82310	5362011	Difusión Por Radio, Televisión Y Otros Y	-36,418.20	0.00	-36,418.20
82310	5366011	Servicio de creación y difusión de conte	-18,966.00	2,900.00	-16,066.00
82310	5366011	Servicio de creación y difusión de conte	48,927.64	19,697.62	68,625.26
82310	5366011	Servicio de creación y difusión de conte	-39,659.24	-22,597.62	-62,256.86
82310	5372011	Pasajes terrestres estatales	-54,552.36	0.00	-54,552.36
82310	5383011	Congresos Y Convenciones	-13,000.00	-143,723.44	-156,723.44
82310	5398011	Impuesto A La Nómina	-42,934.48	0.00	-42,934.48
82310	5398011	Impuesto A La Nómina	-10.70	0.00	-10.70
82310	5442021	Becas Estudiantes	-110,000.00	0.00	-110,000.00
82310	5512011	Muebles, Excepto De Oficina Y	-246,906.00	0.00	-246,906.00
82310	5515011	Equipo De Cómputo Y De Tecnología	-45,305.64	-8,776.56	-54,082.20

Balanza al 31 de Julio de 2017

Plan de Cuentas	Objeto de Gasto	Descripción	Saldo Inicial	Actv Periodo	Saldo Final
82310	5515011	Equipo De Cómputo Y De Tecnologia	-191,524.13	0.00	-191,524.13
82310	5515011	Equipo De Cómputo Y De Tecnologia	-3,812.00	0.00	-3,812.00
82310	5515011	Equipo De Cómputo Y De Tecnologia	-10,000.00	0.00	-10,000.00
82310	5519011	Otros Mobiliarios Y Equipos De	0.00	-26,564.00	-26,564.00
82310	5521011	Equipos y aparatos audiovisuales	-12,760.00	0.00	-12,760.00
82310	5521011	Equipos y aparatos audiovisuales	-74,346.72	0.00	-74,346.72
82310	5531011	Equipo Médico Y De Laboratorio	-88,050.00	0.00	-88,050.00
82310	5541011	Automóviles Y Camiones	81,733.00	0.00	81,733.00
82310	5565011	Equipo De Comunicación Y Telecomunicació	-14,020.00	0.00	-14,020.00
82310	5565011	Equipo De Comunicación Y Telecomunicació	-3,215.52	0.00	-3,215.52
82310	5567011	Herramientas y máquinas-herramienta	-8,590.00	0.00	-8,590.00
82310	5597011	LICENCIAS INFORMATICAS E INTELECTUALES	-9,188.50	0.00	-9,188.50
82310	5597011	LICENCIAS INFORMATICAS E INTELECTUALES	-101,490.00	0.00	-101,490.00
82410	5211011	Materiales Útiles Y Equipos Menores De O	82,652.52	0.00	82,652.52
82410	5214011	Mat. Útiles Y Equipo Menores De Tecnolo	347,692.60	18,070.48	365,763.08
82410	5216011	Material De Limpieza	172,898.00	48,769.90	221,667.90
82410	5221011	Productos Alimenticios Para Personas	26,826.00	0.00	26,826.00
82410	5251011	Productos Químicos Básicos	35,702.15	0.00	35,702.15
82410	5253031	Medicinas Y Productos Farmacéuticos	0.00	9,118.08	9,118.08
82410	5255041	Otros Materiales, Accesorios Y Suministr	77,674.87	0.00	77,674.87
82410	5261011	Combustibles, Lubricantes Y Aditivos Par	140,000.07	80,000.16	220,000.23
82410	5271011	Vestuario Y Uniformes	0.00	220,320.20	220,320.20
82410	5272011	Prendas De Seguridad Y Protección Person	0.02	62,640.00	62,640.02
82410	5294011	Refacciones Y Accesorios menores De Equi	77,395.20	0.00	77,395.20
82410	5296012	Neumáticos para transporte.	10,660.03	-0.01	10,660.02
82410	5311011	Energía Eléctrica	352,145.01	0.00	352,145.01
82410	5313011	Agua	140,360.00	0.00	140,360.00
82410	5315011	Telefonía Celular	19,040.09	5,296.00	24,336.09
82410	5317011	Servicio De Acceso De Internet, Redes Y	1,216,119.64	570,852.24	1,786,971.88
82410	5318011	Servicios Postales Y Telegráficos	23,447.32	0.00	23,447.32
82410	5323011	Arrendamiento De Mobiliario Y	8,828.06	0.00	8,828.06
82410	5331011	Servicios Legales De Contabilidad, Audit	406,000.00	0.00	406,000.00
82410	5334011	Servicios De Capacitación	465,276.00	0.00	465,276.00
82410	5336011	Impresiones De Documentos Oficiales Para	472,741.76	0.00	472,741.76
82410	5338011	Servicios De Vigilancia	213,000.24	639,000.72	852,000.96
82410	5345011	Seguro De Bienes Patrimoniales	28,932.24	0.00	28,932.24
82410	5351011	Conservación Y Mantenimiento Menor De In	0.00	162,351.28	162,351.28
82410	5351011	Conservación Y Mantenimiento Menor De In	2,089,294.56	0.00	2,089,294.56
82410	5355011	Reparación Y Mantenimiento De Equipo De	411,662.86	0.00	411,662.86
82410	5357011	Instalación, reparación y mantenimiento	5,800.00	169,360.00	175,160.00
82410	5358011	Servicio De Limpieza Y Manejo De Desecho	680,224.00	451,008.00	1,131,232.00
82410	5358021	Manejo de Desechos (RPBI)	7,888.00	0.00	7,888.00
82410	5359011	Servicios De Jardinería Y Fumigación	113,680.00	81,200.00	194,880.00
82410	5362011	Difusión Por Radio, Televisión Y Otros Y	155,695.20	29,000.00	184,695.20
82410	5366011	Servicio de creación y difusión de conte	0.00	29,395.22	29,395.22
82410	5382011	Gastos De Orden Social Y Cultural	249,390.00	0.00	249,390.00
82410	5383011	Congresos Y Convenciones	0.00	3,000.12	3,000.12
82410	5392011	Impuestos Y Derechos	526.00	0.00	526.00
82410	5511011	Muebles De Oficina Y Estantería	8,596.99	0.00	8,596.99
82410	5511011	Muebles De Oficina Y Estantería	62,014.64	0.00	62,014.64
82410	5512011	Muebles, Excepto De Oficina Y	2,900.00	0.00	2,900.00
82410	5512011	Muebles, Excepto De Oficina Y	2,222,154.00	0.00	2,222,154.00
82410	5515011	Equipo De Cómputo Y De Tecnologia	72,197.61	0.00	72,197.61
82410	5515011	Equipo De Cómputo Y De Tecnologia	37,746.40	0.00	37,746.40
82410	5515011	Equipo De Cómputo Y De Tecnologia	7,289.73	0.00	7,289.73
82410	5515011	Equipo De Cómputo Y De Tecnologia	536,516.26	0.00	536,516.26

**Balanza al 31 de Julio de 2017**

Plan de Cuentas	Objeto de Gasto	Descripción	Saldo Inicial	Actv Periodo	Saldo Final
82410	5519011	Otros Mobiliarios Y Equipos De	5,914.84	0.00	5,914.84
82410	5519011	Otros Mobiliarios Y Equipos De	0.00	53,128.00	53,128.00
82410	5521011	Equipos y aparatos audiovisuales	669,120.48	0.00	669,120.48
82410	5531011	Equipo Médico Y De Laboratorio	5,220.00	0.00	5,220.00
82410	5532011	Instrumental médico y de laboratorio	4,848.80	0.00	4,848.80
82410	5565011	Equipo De Comunicación Y Telecomunicació	67,673.25	0.00	67,673.25
82410	5565011	Equipo De Comunicación Y Telecomunicació	17,218.01	0.00	17,218.01
82410	5565011	Equipo De Comunicación Y Telecomunicació	28,939.68	0.00	28,939.68
82410	5567011	Herramientas y máquinas-herramienta	56,735.76	0.00	56,735.76
82410	5591011	Software	27,886.40	0.00	27,886.40
82410	5591011	Software	33,721.20	0.00	33,721.20
82410	5597011	LICENCIAS INFORMATICAS E INTELECTUALES	18,377.00	0.00	18,377.00
82410	5597011	LICENCIAS INFORMATICAS E INTELECTUALES	202,980.00	0.00	202,980.00
82510	5214011	Mat. Útiles Y Equipo Menores De Tecnolo	3,954.44	33,271.47	37,225.91
82510	5251011	Productos Químicos Básicos	7,140.43	0.00	7,140.43
82510	5253031	Medicinas Y Productos Farmacéuticos	2,024.14	-0.02	2,024.12
82510	5255041	Otros Materiales, Accesorios Y Suministr	13,518.64	-13,518.64	0.00
82510	5261011	Combustibles, Lubricantes Y Aditivos Par	0.07	-0.02	0.05
82510	5272011	Prendas De Seguridad Y Protección Person	0.00	3,132.00	3,132.00
82510	5291011	Herramientas Menores	0.04	0.00	0.04
82510	5296012	Neumáticos para transporte.	0.00	0.01	0.01
82510	5313011	Agua	4,640.00	-4,640.00	0.00
82510	5315011	Telefonía Celular	0.02	0.00	0.02
82510	5336011	Impresiones De Documentos Oficiales Para	77,083.16	0.00	77,083.16
82510	5338011	Servicios De Vigilancia	0.00	71,000.08	71,000.08
82510	5358011	Servicio De Limpieza Y Manejo De Desecho	0.00	50,112.00	50,112.00
82510	5359011	Servicios De Jardinería Y Fumigación	4,060.00	-4,060.00	0.00
82510	5366011	Servicio de creación y difusión de conte	10,147.68	0.00	10,147.68
82510	5383011	Congresos Y Convenciones	0.00	2,899.93	2,899.93
82610	5338011	Servicios De Vigilancia	35,500.04	-35,500.04	0.00
82610	5358011	Servicio De Limpieza Y Manejo De Desecho	25,056.00	-25,056.00	0.00
82710	5113011	Sueldo Base Al Personal Permanente	205,737.15	90,524.14	296,261.29
82710	5113011	Sueldo Base Al Personal Permanente	203,628.86	0.01	203,628.87
82710	5113011	Sueldo Base Al Personal Permanente	162,879.14	53,426.38	216,305.52
82710	5113011	Sueldo Base Al Personal Permanente	157,679.14	0.00	157,679.14
82710	5113011	Sueldo Base Al Personal Permanente	1,134,348.63	421,721.38	1,556,070.01
82710	5113011	Sueldo Base Al Personal Permanente	1,216,547.55	0.00	1,216,547.55
82710	5113011	Sueldo Base Al Personal Permanente	67,010.39	21,696.78	88,707.17
82710	5113011	Sueldo Base Al Personal Permanente	62,490.34	0.00	62,490.34
82710	5113011	Sueldo Base Al Personal Permanente	1,489,852.96	447,019.20	1,936,872.16
82710	5113011	Sueldo Base Al Personal Permanente	1,383,769.20	0.00	1,383,769.20
82710	5131011	Prima quinquenal por años de servicios e	1,295.00	518.00	1,813.00
82710	5131011	Prima quinquenal por años de servicios e	1,554.00	0.00	1,554.00
82710	5131011	Prima quinquenal por años de servicios e	103.60	0.00	103.60
82710	5131011	Prima quinquenal por años de servicios e	5,614.00	1,785.00	7,399.00
82710	5131011	Prima quinquenal por años de servicios e	5,355.00	0.00	5,355.00
82710	5132011	Primas De Vacaciones Y Dominical	0.00	23,904.40	23,904.40
82710	5132011	Primas De Vacaciones Y Dominical	0.00	18,699.24	18,699.24
82710	5132011	Primas De Vacaciones Y Dominical	9,649.18	91,842.98	101,492.16
82710	5132011	Primas De Vacaciones Y Dominical	44,306.89	0.00	44,306.89
82710	5132011	Primas De Vacaciones Y Dominical	0.00	7,593.87	7,593.87
82710	5132011	Primas De Vacaciones Y Dominical	0.00	150,622.33	150,622.33
82710	5132031	Gratificación De Fin De Año	32,163.94	29,111.80	61,275.74
82710	5132031	Gratificación De Fin De Año	147,689.67	0.00	147,689.67
82710	5137011	Honorarios Especiales	70,502.69	7,516.80	78,019.49
82710	5141021	Cuotas Del IMSS	20,328.69	0.00	20,328.69

**Balanza al 31 de Julio de 2017**

Plan de Cuentas	Objeto de Gasto	Descripción	Saldo Inicial	Actv Periodo	Saldo Final
82710	5141021	Cuotas Del IMSS	15,154.38	9,863.28	25,017.66
82710	5141021	Cuotas Del IMSS	14,540.94	0.00	14,540.94
82710	5141021	Cuotas Del IMSS	10,985.64	5,895.95	16,881.59
82710	5141021	Cuotas Del IMSS	134,063.40	0.00	134,063.40
82710	5141021	Cuotas Del IMSS	110,126.30	50,641.50	160,767.80
82710	5141021	Cuotas Del IMSS	6,922.44	0.00	6,922.44
82710	5141021	Cuotas Del IMSS	5,210.06	2,854.36	8,064.42
82710	5141021	Cuotas Del IMSS	119,073.24	0.00	119,073.24
82710	5141021	Cuotas Del IMSS	95,063.17	51,806.67	146,869.84
82710	5143011	Aportaciones Al Sistema De Ahorro Para E	2,351.63	0.00	2,351.63
82710	5143011	Aportaciones Al Sistema De Ahorro Para E	14,429.65	12,351.57	26,781.22
82710	5143011	Aportaciones Al Sistema De Ahorro Para E	2,138.16	0.00	2,138.16
82710	5143011	Aportaciones Al Sistema De Ahorro Para E	12,343.20	8,465.37	20,808.57
82710	5143011	Aportaciones Al Sistema De Ahorro Para E	56,919.56	0.00	56,919.56
82710	5143011	Aportaciones Al Sistema De Ahorro Para E	176,576.35	65,468.74	242,045.09
82710	5143011	Aportaciones Al Sistema De Ahorro Para E	836.65	0.00	836.65
82710	5143011	Aportaciones Al Sistema De Ahorro Para E	4,829.78	3,408.00	8,237.78
82710	5143011	Aportaciones Al Sistema De Ahorro Para E	20,762.01	0.00	20,762.01
82710	5143011	Aportaciones Al Sistema De Ahorro Para E	100,370.71	65,748.54	166,119.25
82710	5152011	Liquidaciones Por Indemnización	192,062.34	0.00	192,062.34
82710	5152011	Liquidaciones Por Indemnización	139,832.42	0.00	139,832.42
82710	5152031	Antigüedad	20,952.26	81,129.60	102,081.86
82710	5152031	Antigüedad	15,254.45	0.00	15,254.45
82710	5154061	Despensa	10,925.67	5,207.33	16,133.00
82710	5154061	Despensa	11,680.00	0.00	11,680.00
82710	5154061	Despensa	4,380.00	1,460.00	5,840.00
82710	5154061	Despensa	4,380.00	0.00	4,380.00
82710	5154061	Despensa	34,018.01	13,870.00	47,888.01
82710	5154061	Despensa	37,303.00	0.00	37,303.00
82710	5154061	Despensa	4,380.00	1,460.00	5,840.00
82710	5154061	Despensa	4,380.00	0.00	4,380.00
82710	5154061	Despensa	47,912.33	14,600.00	62,512.33
82710	5154061	Despensa	45,260.00	0.00	45,260.00
82710	5211011	Materiales Útiles Y Equipos Menores De O	32,744.50	3,491.50	36,236.00
82710	5211011	Materiales Útiles Y Equipos Menores De O	340.12	0.00	340.12
82710	5214011	Mat. Útiles Y Equipo Menores De Tecnolo	34,115.13	20,678.25	54,793.38
82710	5215011	Material Impreso e información digital.	88,084.40	0.00	88,084.40
82710	5216011	Material De Limpieza	34,890.48	9,753.98	44,644.46
82710	5216011	Material De Limpieza	2,470.10	0.00	2,470.10
82710	5221011	Productos Alimenticios Para Personas	13,135.66	864.00	13,999.66
82710	5221011	Productos Alimenticios Para Personas	372.00	634.50	1,006.50
82710	5222011	Productos alimenticios para animales	1,486.82	0.00	1,486.82
82710	5249021	Otros Materiales Y Artículos De Construc	4,563.31	0.00	4,563.31
82710	5251011	Productos Químicos Básicos	2,817.69	0.00	2,817.69
82710	5251011	Productos Químicos Básicos	1,178.33	0.00	1,178.33
82710	5253031	Medicinas Y Productos Farmacéuticos	0.00	4,559.06	4,559.06
82710	5255041	Otros Materiales, Accesorios Y Suministr	6,900.83	13,873.55	20,774.38
82710	5261011	Combustibles, Lubricantes Y Aditivos Par	156,426.70	44,177.29	200,603.99
82710	5271011	Vestuario Y Uniformes	36,194.20	11,016.01	47,210.21
82710	5272011	Prendas De Seguridad Y Protección Person	3,518.88	0.00	3,518.88
82710	5273011	Artículos Deportivos	477.01	0.00	477.01
82710	5291011	Herramientas Menores	21,918.50	45.00	21,963.50
82710	5292011	Refacciones Y Accesorios Menores De Edif	2,999.99	0.00	2,999.99
82710	5294011	Refacciones Y Accesorios menores De Equi	12,786.68	0.00	12,786.68
82710	5295011	Refacciones y Accesorios menores de equi	33,512.86	0.00	33,512.86
82710	5296012	Neumáticos para transporte.	11,825.00	10,599.99	22,424.99

Balanza al 31 de Julio de 2017

Plan de Cuentas	Objeto de Gasto	Descripción	Saldo Inicial	Actv Periodo	Saldo Final
82710	5311011	Energía Eléctrica	80,448.00	13,672.00	94,120.00
82710	5313011	Agua	18,560.00	4,640.00	23,200.00
82710	5315011	Telefonía Celular	16,148.01	3,610.80	19,758.81
82710	5317011	Servicio De Acceso De Internet, Redes Y	220,695.80	40,775.16	261,470.96
82710	5318011	Servicios Postales Y Telegráficos	11,723.66	0.00	11,723.66
82710	5323011	Arrendamiento De Mobiliario Y	29,726.91	0.00	29,726.91
82710	5331011	Servicios Legales De Contabilidad, Audit	102,979.00	0.00	102,979.00
82710	5334011	Servicios De Capacitación	22,156.00	0.00	22,156.00
82710	5336011	Impresiones De Documentos Oficiales Para	7,171.60	290.00	7,461.60
82710	5336041	Servicio De Fotocopiado, Digitalización	48.72	0.00	48.72
82710	5338011	Servicios De Vigilancia	106,500.12	35,500.04	142,000.16
82710	5341011	Servicios Financieros Y Bancarios	1,219.16	0.00	1,219.16
82710	5341011	Servicios Financieros Y Bancarios	39,110.67	4,843.69	43,954.36
82710	5341011	Servicios Financieros Y Bancarios	1,134.36	0.00	1,134.36
82710	5345011	Seguro De Bienes Patrimoniales	65,020.53	0.00	65,020.53
82710	5351011	Conservación Y Mantenimiento Menor De In	5,112.79	0.00	5,112.79
82710	5351011	Conservación Y Mantenimiento Menor De In	94,786.44	34,245.18	129,031.62
82710	5351011	Conservación Y Mantenimiento Menor De In	296,523.84	0.00	296,523.84
82710	5353011	Instalación, reparación y mantenimiento	0.00	1,330.80	1,330.80
82710	5355011	Reparación Y Mantenimiento De Equipo De	94,925.90	230.00	95,155.90
82710	5355011	Reparación Y Mantenimiento De Equipo De	400.00	0.00	400.00
82710	5357011	Instalación, reparación y mantenimiento	5,099.20	16,820.00	21,919.20
82710	5358011	Servicio De Limpieza Y Manejo De Desecho	77,024.00	25,056.00	102,080.00
82710	5358021	Manejo de Desechos (RPBI)	7,888.00	0.00	7,888.00
82710	5359011	Servicios De Jardinería Y Fumigación	16,240.00	8,120.00	24,360.00
82710	5362011	Difusión Por Radio, Televisión Y Otros Y	0.00	4,211.84	4,211.84
82710	5362011	Difusión Por Radio, Televisión Y Otros Y	30,960.40	2,900.00	33,860.40
82710	5366011	Servicio de creación y difusión de conte	9,268.40	0.00	9,268.40
82710	5366011	Servicio de creación y difusión de conte	29,511.56	22,597.62	52,109.18
82710	5372011	Pasajes terrestres estatales	15,971.85	8,617.71	24,589.56
82710	5372021	Pasajes Terrestres Nacionales	12,898.89	12,122.82	25,021.71
82710	5375011	Viáticos estatales	14,028.44	300.00	14,328.44
82710	5375021	Viáticos Nacionales En El País	5,110.83	11,171.01	16,281.84
82710	5382011	Gastos De Orden Social Y Cultural	69,541.80	0.00	69,541.80
82710	5383011	Congresos Y Convenciones	3,103.00	100,331.32	103,434.32
82710	5385011	Gastos De Representación	31,179.82	1,357.99	32,537.81
82710	5392011	Impuestos Y Derechos	11,181.00	66,852.00	78,033.00
82710	5398011	Impuesto A La Nómina	4,242.46	0.00	4,242.46
82710	5398011	Impuesto A La Nómina	2,498.72	1,643.00	4,141.72
82710	5398011	Impuesto A La Nómina	3,527.10	0.00	3,527.10
82710	5398011	Impuesto A La Nómina	2,228.03	1,181.00	3,409.03
82710	5398011	Impuesto A La Nómina	23,767.56	0.00	23,767.56
82710	5398011	Impuesto A La Nómina	19,243.96	8,515.00	27,758.96
82710	5398011	Impuesto A La Nómina	1,475.63	0.00	1,475.63
82710	5398011	Impuesto A La Nómina	889.81	455.00	1,344.81
82710	5398011	Impuesto A La Nómina	30,253.25	0.00	30,253.25
82710	5398011	Impuesto A La Nómina	19,824.48	9,649.00	29,473.48
82710	5442021	Becas Estudiantes	0.00	82,002.00	82,002.00
82710	5512011	Muebles, Excepto De Oficina Y	246,906.00	0.00	246,906.00
82710	5515011	Equipo De Cómputo Y De Tecnología	45,305.64	-28,969.84	16,335.80
82710	5515011	Equipo De Cómputo Y De Tecnología	191,524.13	0.00	191,524.13
82710	5515011	Equipo De Cómputo Y De Tecnología	3,511.12	0.00	3,511.12
82710	5515011	Equipo De Cómputo Y De Tecnología	10,000.00	0.00	10,000.00
82710	5519011	Otros Mobiliarios Y Equipos De	0.00	26,564.00	26,564.00
82710	5521011	Equipos y aparatos audiovisuales	12,760.00	0.00	12,760.00
82710	5521011	Equipos y aparatos audiovisuales	74,346.72	0.00	74,346.72

Balanza al 31 de Julio de 2017

Plan de Cuentas	Objeto de Gasto	Descripción	Saldo Inicial	Actv Periodo	Saldo Final
82710	5565011	Equipo De Comunicación Y Telecomunicació	14,020.00	0.00	14,020.00
82710	5565011	Equipo De Comunicación Y Telecomunicació	3,215.52	0.00	3,215.52
82710	5567011	Herramientas y máquinas-herramienta	8,590.00	0.00	8,590.00
82710	5597011	LICENCIAS INFORMATICAS E INTELECTUALES	9,188.50	0.00	9,188.50
82710	5597011	LICENCIAS INFORMATICAS E INTELECTUALES	101,490.00	0.00	101,490.00
			0.00	0.00	0.00

C. Iris García Gutiérrez  
Jefe de Departamento de de Recursos  
Financieros, Programación y Contabilidad  
Elaboro

C.P. Fabiola Velázquez Chaparro  
Encargado de la Dirección de  
Administración y Finanzas  
Reviso

M. en E. Arturo Adolfo Vallejo  
Casanova  
Rector  
Autorizo