





Ejercicio 2017
ESTADO DE ACTIVIDADES
Del 01 de enero al 31 de agosto de 2017 y 2016
(Pesos)
UNIVERSIDAD TECNOLÓGICA DE CORREGIDORA

Concepto	2017	2016	Concepto	2017	2016
INGRESOS Y OTROS BENEFICIOS					
INGRESOS DE GESTIÓN	3,135,520	2,776,693	GASTOS Y OTRAS PÉRDIDAS		
INGRESOS POR VENTA DE BIENES Y SERVICIOS	3,135,520	2,776,693	GASTOS DE FUNCIONAMIENTO	14,772,095	15,165,529
PARTICIPACIONES, APORTACIONES, TRANSFERENCIAS, ASIGNACIONES, SUBSIDIOS Y OTRAS AYUDAS	14,373,467	14,007,790	SERVICIOS PERSONALES	11,312,056	12,423,177
PARTICIPACIONES Y APORTACIONES	6,814,651	7,412,790	MATERIALES Y SUMINISTROS	721,613	487,058
TRANSFERENCIAS, ASIGNACIONES, SUBSIDIOS Y OTRAS AYUDAS	7,558,816	6,595,000	SERVICIOS GENERALES	2,738,427	2,255,294
OTROS INGRESOS Y BENEFICIOS	83,046	42,359	TRANSFERENCIAS, ASIGNACIONES, SUBSIDIOS Y OTRAS AYUDAS	82,002	106,246
INGRESOS FINANCIEROS	28,370	7,277	AYUDAS SOCIALES	82,002	106,246
OTROS INGRESOS Y BENEFICIOS VARIOS	54,676	35,082	OTROS GASTOS Y PÉRDIDAS EXTRAORDINARIAS	3,307,905	3,661,011
TOTAL DE INGRESOS Y OTROS BENEFICIOS	17,592,032	16,826,842	ESTIMACIONES, DEPRECIACIONES, DETERIOROS, OBSOLESCENCIA Y AMORTIZACIONES	3,307,905	3,661,011
TOTAL DE GASTOS Y OTRAS PÉRDIDAS					
				18,162,003	18,932,785
RESULTADO DEL EJERCICIO (AHORRO/DESAHORRO)					
				(569,970)	(2,105,944)

No se incluyen: Utilidades e Intereses. Por regla de representación se revelan como Ingresos Financieros.


M. en E. Arturo Adolfo Vallejo Casanoya
 RECTOR



C. P. Fabiola Velázquez Chaparro
 DIRECCIÓN DE ADMINISTRACIÓN Y FINANZAS


Bajo protesta de decir verdad declaramos que los Estados Financieros y sus Notas son razonablemente correctos y responsabilidad del emisor



Ejercicio 2017
ESTADO DE SITUACIÓN FINANCIERA
Al 31 de agosto de 2017 y 2016
(Pesos)
UNIVERSIDAD TECNOLÓGICA DE CORREGIDORA

Concepto	2017	2016	Concepto	2017	2016
ACTIVO					
ACTIVO CIRCULANTE	3,352,968	2,329,372	PASIVO CIRCULANTE	560,493	479,585
EFFECTIVO Y EQUIVALENTES	3,310,782	2,286,531	CUENTAS POR PAGAR A CORTO PLAZO	560,493	479,585
DERECHOS A RECIBIR EFECTIVO O EQUIVALENTES	1,072	3,663	TOTAL DE PASIVO	560,493	479,585
DERECHOS A RECIBIR BIENES O SERVICIOS	41,114	39,157			
ALMACENES	0	0			
ACTIVO NO CIRCULANTE	51,367,339	55,191,189	HACIENDA PÚBLICA		
BIENES INMUEBLES, INFRAESTRUCTURA Y CONSTRUCCIONES EN PROCESO	49,454,368	49,454,368	HACIENDA PÚBLICA CONTRIBUIDO	14,110,905	14,110,905
BIENES MUEBLES	18,309,854	17,410,084	APORTACIONES	14,110,905	14,110,905
ACTIVOS INTANGIBLES	1,492,888	1,354,323	HACIENDA PÚBLICA GENERADO	40,048,909	42,930,070
DEPRECIACIÓN, DETERIORO Y AMORTIZACIÓN	(17,889,770)	(13,027,586)	RESULTADOS DEL EJERCICIO (AHORRO/DESAHORRO)	(569,970)	(2,105,944)
ACUMULADA DE BIENES			RESULTADOS DE EJERCICIOS ANTERIORES	40,618,880	45,036,014
TOTAL DE ACTIVO	54,720,307	57,520,560	TOTAL DE HACIENDA PÚBLICA	54,159,814	57,040,975
			TOTAL DEL PASIVO Y HACIENDA PÚBLICA/PATRIMONIO	54,720,307	57,520,560


M. en E. Arturo Adolfo Vallejo Casarova
 RECTOR


C. P. Fabiola Velázquez Chaparro
 DIRECCIÓN DE ADMINISTRACIÓN Y FINANZAS

Bajo protesta de decir verdad declaramos que los Estados Financieros y sus Notas son razonablemente correctos y responsabilidad del emisor




Estado de Variación en la Hacienda Pública
Del 1 de enero al 31 de agosto de 2017
(Pesos)

Ente: UNIVERSIDAD TECNOLÓGICA DE CORREGIDORA

Concepto	Hacienda Pública/ Patrimonio Contribuido	Hacienda Pública/ Patrimonio Generado de Ejercicios Anteriores	Hacienda Pública/ Patrimonio Generado del Ejercicio	Ajustes por Cambios de Valor	Total
Rectificaciones de Resultados de Ejercicios Anteriores	0	0	0	0	0
Patrimonio Neto Inicial Ajustado del Ejercicio	14,110,905	0	0	0	14,110,905
Aportaciones	14,110,905	0	0	0	14,110,905
Donaciones de Capital	0	0	0	0	0
Actualización de la Hacienda Pública/ Patrimonio	0	0	0	0	0
Variaciones de la Hacienda Pública/ Patrimonio Neto del Ejercicio	0	45,036,014	-3,611,490	0	41,424,524
Resultados del Ejercicio (Ahorro/Desahorro)	0	0	-3,611,490	0	-3,611,490
Resultados de Ejercicios Anteriores	0	45,036,014	0	0	45,036,014
Revalúos	0	0	0	0	0
Reservas	0	0	0	0	0
Hacienda Pública/ Patrimonio Neto Final del Ejercicio 2016	14,110,905	45,036,014	-3,611,490	0	55,535,429
Cambios en la Hacienda Pública/ Patrimonio Neto del Ejercicio 2017	0	0	0	0	0
Aportaciones	0	0	0	0	0
Donaciones de Capital	0	0	0	0	0
Actualización de la Hacienda Pública/ Patrimonio	0	0	0	0	0
Variaciones de la Hacienda Pública/ Patrimonio Neto del Ejercicio	0	-4,417,135	3,041,520	0	-1,375,615
Resultados del Ejercicio (Ahorro/Desahorro)	0	0	-569,970	0	-569,970
Resultados de Ejercicios Anteriores	0	-4,417,135	3,611,490	0	-805,645
Revalúos	0	0	0	0	0
Reservas	0	0	0	0	0
Saldo Neto en la Hacienda Pública / Patrimonio 2017	14,110,905	40,618,880	-569,970	0	54,159,814

Bajo protesta de decir verdad declaramos que los Estados Financieros y sus Notas son razonablemente correctos y responsabilidad del emisor



M. EN.F. Arturo Adolfo Vallejo Casanova
Rector





C.P. Fabiola Velázquez Chaparro
Encargada de la Dirección de Administración y Finanzas



Ejercicio 2017
ESTADO DE CAMBIOS EN LA SITUACIÓN FINANCIERA
 Del 31 de agosto de 2016 al 31 de agosto de 2017
 (Pesos)
UNIVERSIDAD TECNOLÓGICA DE CORREGIDORA

Concepto	ORIGEN	APLICACIÓN	Concepto	ORIGEN	APLICACIÓN
ACTIVO			PASIVO		
ACTIVO CIRCULANTE	2,611	1,026,207	PASIVO CIRCULANTE	80,908	0
EFFECTIVO Y EQUIVALENTES	0.00	1,024,250.69	CUENTAS POR PAGAR A CORTO PLAZO	80,907.82	0.00
DERECHOS A RECIBIR EFECTIVO O EQUIVALENTES	2,611.22	0.00		80,908	0
DERECHOS A RECIBIR BIENES O SERVICIOS	0.00	1,956.68			
ALMACENES	0.00	0.00			
ACTIVO NO CIRCULANTE	4,862,184	1,038,335	HACIENDA PÚBLICA	0	0
BIENES INMUEBLES, INFRAESTRUCTURA Y CONSTRUCCIONES EN PROCESO	0.00	0.00	APORTACIONES	0.00	0.00
BIENES MUEBLES	0.00	899,769.93	HACIENDA PÚBLICA GENERADO	1,535,974	4,417,135
ACTIVOS INTANGIBLES	0.00	138,564.90	RESULTADOS DEL EJERCICIO (AHORRO/ DESAHORRO)	1,535,973.62	0.00
DEPRECIACIÓN, DETERIORO Y AMORTIZACIÓN ACUMULADA DE BIENES	4,862,184.23	0.00	RESULTADOS DE EJERCICIOS ANTERIORES	0.00	4,417,134.69
ACTIVO	4,864,795	2,064,542	HACIENDA PÚBLICA	1,535,974	4,417,135


M. en E. Arturo Adolfo Vallejo Casanova
 RECTOR


C. P. Fabiola Velázquez Chaparro
 DIRECCIÓN DE ADMINISTRACIÓN Y FINANZAS

Bajo protesta de decir verdad declaramos que los Estados Financieros y sus Notas son razonablemente correctos y responsabilidad del emisor



Estado de Flujos de Efectivo

31 de agosto de 2017

Efectivo y Equivalentes al Efectivo al inicio del periodo **2,989,241.48**

Flujos de Efectivo de las Actividades de GESTION

1) ORIGEN

1g) Ingresos por Ventas de Bienes y Servicios	563,820.00
1i) Participaciones y Aportaciones	1,149,794.00
1j) Transferencias, Asignaciones, Subsidios y Otras Ayudas	950,000.00
1k) Ingresos Financieros	4,330.84
1ñ) Otros Ingresos y Beneficios	0.00

2) APLICACION

2a) Servicios Personales	(1,653,918.74)
2b) Materiales y Suministros	(49,637.93)
2c) Servicios Generales	(424,795.19)
2g) Ayudas Sociales	0.00
2t) Estimaciones, Depreciaciones, Deterioros, Obsolescencia y Amortizaciones	(396,171.58)
FLUJOS NETOS DE EFECTIVO POR ACTIVIDADES DE GESTION	143,421.40

Flujos de Efectivo de las Actividades de INVERSION

3) ORIGEN

3a) Bienes Inmuebles, Infraestructura y Construcciones en Proceso	0.00
3b) Bienes Muebles	0.00
3c) Activos Intangibles	0.00
3d) Depreciación, Deterioro y Amortización Acumulada de Bienes	396,171.58

4) APLICACION

4a) Aportaciones	0.00
4d) Resultados del Ejercicio	0.00
4e) Resultados de Ejercicios Anteriores	0.00
FLUJOS NETOS DE EFECTIVO POR ACTIVIDADES DE INVERSION	396,171.58


Flujos de Efectivo de las Actividades de FINANCIAMIENTO

5) ORIGEN

5a) Derechos a Recibir Efectivo o Equivalentes	7,727.44
5b) Derechos a Recibir Bienes o Servicios	(2,758.00)
5d) Almacenes	0.00

6) APLICACION


6a) Cuentas a Pagar a Corto Plazo	(223,021.80)
-----------------------------------	--------------



C. Iris García Gutiérrez
Jefe del Depto. de Rec. Financieros,
Programación y Contabilidad.



M en E. Arturo Adolfo Vallejo Casanova
Rector




C.P. Fabiola Velázquez Chaparro
Encargada de la Dirección de
Administración y Finanzas




Estado de Flujos de Efectivo

31 de agosto de 2017

FLUJOS NETOS DE EFECTIVO POR ACTIVIDADES DE FINANCIAMIENTO	(218,052.36)
Incremento/Disminución Neta en el Efectivo y Equivalentes	321,540.62
Efectivo y Equivalentes al Efectivo al final del periodo	3,310,782.10


C. Iris García Gutiérrez
Jefe del Depto. de Rec. Financieros,
Programación y Contabilidad.


M en E. Arturo Adolfo Vallejo Casanova
Rector


C.P. Fabiola Velázquez Chaparro
Encargada de la Dirección de
Administración y Finanzas





Informe sobre Pasivos Contingentes
Del 1 de enero al 31 de agosto de 2017
(Pesos)

UNIVERSIDAD TECNOLÓGICA DE CORREGIDORA

Ente:	Saldo Inicial 1	Movimientos del Periodo 2	Saldo Final 3 = (1+2)
A. Fondos Contingentes a Corto Plazo	0	0	0
Provisión para Demandas y Juicios a Corto Plazo	0	0	0
Provisión para Contingencias a Corto Plazo	0	0	0
B. Fondos Contingentes a Largo Plazo	0	0	0
Provisión para Demandas y Juicios a Largo Plazo	0	0	0
Provisión para Pensiones a Largo Plazo	0	0	0
Provisión para Contingencias a Largo Plazo	0	0	0
Total Pasivos Contingentes	0	0	0

Bajo protesta de decir verdad declaramos que los Estados Financieros y sus Notas son razonablemente correctos y responsabilidad del emisor


M. EN E. Arturo Adolfo Vallejo Casanova
Rector


C.P. Fabiola Velázquez Chaparro
Encargada de la Dirección de Administración y Finanzas

I) NOTAS DE DESGLOSE

Notas al Estado de Situación Financiera

ACTIVOS

Efectivos y Equivalentes

Está conformado por Fondos Revolventes, Cuenta de Cheques y Fondos de Inversión:

Objeto del gasto	Descripción de la cuenta	Importe
1114001	Recursos Estatales 0194024788	15,000.00
1114002	Recursos Federales 0194024834	15,000.00
1114003	Recursos Propios 0194024885	205,381.78
1114004	Recursos Promep 0194024583	383,980.89
1114011	Recurso FAM Cta. 0106254500	15,001.89
1114014	Recurso PFCE 0108878617	177,384.59
1114015	Recurso Estatal 0109959688	385,621.84
1114016	Recurso Federal 0110006521	1,115,569.13
1114017	Recursos Propios 0110641928	37,046.86
1112008	Fondos de Inversión Rec. Propios 2047451	945,795.12
Total		3,295,782.10

Derechos a Recibir Efectivo o Equivalentes

Está conformado principalmente por Cuentas por Cobrar a Corto Plazo

Vencimientos menores a 90 días:

Objeto del gasto	Nombre	Saldo
1229001	Subsidio Al Empleo	1,071.81
1229002	Reintegro de Vales	0.00
Total		1,071.81

Derechos a Recibir Bienes o Servicios

Anticipo a Proveedores

Objeto del gasto	Nombre/Proveedor	Fecha	Referencia	Saldo
1311001	F-77 Karen Daniela Díaz Donjuán	mar-17		16,588.00
1311001	F-99 Karen Daniela Díaz Donjuán	mar-17		12,470.00
1311001	Fabiola Velázquez Chaparro	16 de agosto de 2017	4885-218	8,756.00
1311001	Ricardo Álvarez Montes de Oca	22 de agosto de 2017	4885-222	800.00
1311001	Arturo Yolatl González Franco	22 de agosto de 2017	4885-223	2,500.00
Total				41,114.00

Derecho a recibir efectivos o equivalentes a largo plazo

Bien Inmueble

Objeto del gasto	Descripción de la cuenta	Monto Global
1C31001	Edificios Y Locales	49,454,367.84
Total		49,454,367.84

Bienes Muebles

Objeto del gasto	Descripción de la cuenta	Importe del periodo	Importe acumulado
5512011	Muebles, Excepto De Oficina Y		246,906.00
5515011	Equipo De Cómputo Y De Tecnología		-28,969.84
5515011	Equipo De Cómputo Y De Tecnología		191,524.13
5515011	Equipo De Cómputo Y De Tecnología		3,511.12
5519011	Otros Mobiliarios Y Equipos De		26,564.00
5515011	Equipo De Cómputo Y De Tecnología		45,305.64
5515011	Equipo De Cómputo Y De Tecnología		10,000.00
5521011	Equipos y aparatos audiovisuales		12,760.00
5521011	Equipos y aparatos audiovisuales		74,346.72
5565011	Equipo De Comunicación Y Telecomunicació		14,020.00
5565011	Equipo De Comunicación Y Telecomunicació		3,215.52
5567011	Herramientas y máquinas-herramienta		8,590.00
5597011	LICENCIAS INFORMATICAS E INTELECTUALES		9,188.50
5597011	LICENCIAS INFORMATICAS E INTELECTUALES		101,490.00
Total		0.00	718,451.79

Depreciación, Deterioro y Amortización acumulada de Bienes Inmuebles, Muebles e Intangibles

Cuentas de Bienes Inmuebles

Objeto del gasto	Cuenta de bienes muebles	Monto de depreciación del ejercicio	Monto de depreciación acumulada
1F12332	Depreciación Acumulada De edificaciones	-137,235.87	-5,935,645.58
Total		-137,235.87	-5,935,645.58

Cuentas de Bienes muebles

Objeto del gasto	Cuenta de bienes muebles	Monto de depreciación del ejercicio	Monto de depreciación acumulada
1F31D11	Depreciación Acumulada De muebles De Ofi	-13,044.06	-181,013.38
1F31D12	Depreciación Acumulada De Muebles, Excep	-4,492.07	-68,990.39
1F31D13	Depreciación Acumulada De equipo De Cómputo	-73,708.63	-5,522,409.41
1F31D19	Depreciación Acumulada De otros Mobiliario	-1,379.85	-44,799.44
1F32D21	Depreciación Acumulada De equipos Y Apar	-10,463.58	-561,085.13
1F32D23	Depreciación Acumulada De cámaras Fotogr	-333.76	-382,335.94
1F32D29	Depreciación Acumulada De otro Mobiliario	-44,667.31	-1,405,643.61
1F33D31	Depreciación Acumulada De equipo Médico	-35,773.74	-1,395,970.18
1F33D32	Depreciación Acumulada de Instrumental M	-80.81	-727.29
1F34D41	Depreciación Acumulada De vehículos Y Eq	-27,787.48	-610,592.04
1F36D64	Depreciación Acumulada De sistemas De Ai	-1,692.56	-42,216.92
1F36D65	Depreciación Acumulada De equipo De Comu	-1,137.18	-15,353.83
1F36D66	Depreciación Acumulada De equipos De Gen	-953.98	-35,982.25
1F36D67	Depreciación Acumulada De herramientas Y	-10,670.33	-399,117.62
1F36D69	Depreciación Acumulada De Otros Equipos	-2,517.49	-99,624.76
Total		-228,702.83	-10,765,862.19

Cuentas de Activos Intangibles

Objeto del gasto	Cuenta de bienes muebles	Acumulada del Ejercicio	Amortización Acumulada
1F51E11	Depreciación Acumulada De software	-30,232.88	-1,051,026.64
Total		-30,232.88	-1,051,026.64

PASIVOS

Cuentas y Documentos por pagar a Corto Plazo

Proveedores

Objeto del gasto	Descripción	Fecha	Referencia	Importe por pagar
2121001	Ordenes de pago en proceso:			
	Reactivos y equipos	agosto 2017	O.C. 149	2,493.08
	Soluciones Orientadas a Sistemas de Información	agosto 2017	O.C. 201	5,207.53
	Roberto Manuel Gutierrez Jacinto	agosto 2017	O.C. 253	7,925.12
	Nicolas Ramos Tello	agosto 2017	O.C. 248	25,056.00
	Tapetes Industriales	agosto 2017	O.C. 240	11,379.60
	Mantenimiento y reparación de destilador	agosto 2017	O.C. 245	6,765.79
	Mantenimiento y reparación de phmetro	agosto 2017	O.C. 246	5,157.36
	Grabados fernando fernandez	agosto 2017	O.C. 254	816.24
	Arturo Adolfo Vallejo Casanova	agosto 2017		313.60
	Variación de centavos entre O.C. y contabilización	agosto 2017		0.17
Total				65,114.49


Objeto del gasto	Descripción	Fecha	Referencia	Importe por pagar
2171001	I.S.P.T.	Mes de julio 2017		183,293.64
2171003	Impuestos y retenciones por pagar en honorarios	Mes de julio 2017		1,536.22
2172001	I.M.S.S.	Mes de julio 2017		302,196.53
2179001	Otras Retenciones De Nomina:	A agosto 2017		
	Salvador Uribe Trejo			5,568.00
	Jesús Sergio Torres Valdivia			2,784.00
Total				495,378.39

Total de Pasivos 560,492.88

HACIENDA PÚBLICA/PATRIMONIO

Resultado de Ejercicios Anteriores


Objeto del gasto	Descripción	Monto
3321000	Bienes Inmuebles e Infraestructura	-14,110,904.92
3B11001	Resultado De Ejercicios Anteriores	-40,618,879.51
Total		-54,729,784.43



C. Iris García Gutiérrez
Jefe de Departamento de de
Recursos Financieros,
Programación y Contabilidad
Elaboro



C.P. Fabiola Velázquez
Chaparro
Encargado de la Dirección de
Administración y Finanzas
Reviso



M. en E. Arturo Adolfo Vallejo
Casanova
Rector
Autorizo

II) NOTAS AL ESTADO DE ACTIVIDADES INGRESOS DE GESTIÓN

Ingresos por venta de bienes y servicios

Objeto del gasto	Descripción de la cuenta	Monto Acumulado
4710201	Examen De Admisión	150,000.00
4710202	Inscripciones	407,750.00
4710203	Reinscripciones	1,400,250.00
4710204	Constancia De Estudios	9,030.00
4710205	Reposición De Credencial Alumno	1,500.00
4710206	Kárdex	22,190.00
4710208	Examen Extraordinario	129,150.00
4710209	Trámite De Titulación Tsu	102,900.00
4710210	Trámite De Cédula Profesional Para Tsu	166,600.00
4710212	Curso De Idioma Sabatino Para Alumnos Y	58,800.00
4710215	Convenios De Colaboración Académica	110,000.00
4710217	Otros Ingresos	165,500.00
4710218	Certificado de estudios	1,800.00
4710221	Trámite de equivalencia de estudios	3,850.00
4710227	Acta de Exención de Examen Profesional	8,350.00
4710228	Servicios Tecnológicos	9,100.00
4710229	Inscripción a Ingeniería	62,750.00
4710230	Reinscripción a Ingeniería	280,000.00
4710231	Constancia de Titulación	5,200.00
4710235	Convenio Servicios Tecnológicos	40,600.00
4710236	Duplicado de Certificado de Estudios	200.00
Total		3,135,520.00

Participaciones y Aportaciones

Objeto del gasto	Descripción de la cuenta	Monto
4930102	Por Medio De La Federación	6,814,651.00
Total		6,814,651.00

Transferencias, Asignaciones, Subsidios y Otras Ayudas

Objeto del gasto	Descripción de la cuenta	Monto
4910201	Aportaciones Estatales	6,700,000.00
4910201	Aportaciones Estatales (Recurso FAM)	858,815.75
Total		7,558,815.75

Ingresos Financieros

Objeto del gasto	Descripción de la cuenta	Monto
4710113	Rendimientos Estatales	29.31
4710114	Rendimientos Federales	25.76
4710115	Rendimientos Propios	5,018.87
4710116	Rendimientos Promep	13,971.18
4710119	Rendimientos Fam	1.89
4710123	Rendimientos PFCE	9,322.51
Total		28,369.52

Otros Ingresos y Beneficios Varios

Objeto del gasto	Descripción de la cuenta	Monto
4710217	Otros Ingresos (Incapacidades)	52,365.41
4710217	Otros Ingresos (Prima de seguros no devengada)	2,310.67
Total		54,676.08

II) NOTAS AL ESTADO DE ACTIVIDADES

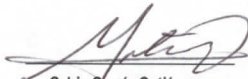
Gastos y otras pérdidas

Objeto del gasto	Descripción de la cuenta	Monto acumulado
5113011	Sueldo Base Al Personal Permanente	8,133,820.90
5131011	Prima quinquenal por años de servicios e	18,527.60
5132011	Primas De Vacaciones Y Dominical	385,776.98
5132031	Gratificación De Fin De Año	339,492.37
5137011	Honorarios Especiales	87,415.49
5141021	Cuotas Del IMSS	778,967.11
5143011	Aportaciones Al Sistema De Ahorro Para E	546,999.92
5144011	Seguro De Vida	36,467.41
5152011	Liquidaciones Por Indemnización	331,894.76
5152031	Antigüedad	117,336.31
5154011	Pago por fallecimiento de padres, cónyug	3,300.00
5154061	Despensa	277,326.99
5154071	Despensa Especial	254,729.89
5211011	Materiales Útiles Y Equipos Menores De O	60,955.19
5214011	Mat. Útiles Y Equipo Menores De Tecnolo	92,019.29
5215011	Material Impreso e información digital.	88,084.40
5216011	Material De Limpieza	47,114.56
5221011	Productos Alimenticios Para Personas	16,777.16
5222011	Productos alimenticios para animales	1,885.83
5249011	Materiales Y Accesorios Para Mantenimien	99.00
5249021	Otros Materiales Y Artículos De Construc	4,563.31
5251011	Productos Químicos Básicos	11,136.45
5253031	Medicinas Y Productos Farmacéuticos	6,583.18
5255041	Otros Materiales, Accesorios Y Suministr	20,894.38
5261011	Combustibles, Lubricantes Y Aditivos Par	221,185.44
5271011	Vestuario Y Uniformes	47,210.21
5272011	Prendas De Seguridad Y Protección Person	6,650.88
5273011	Artículos Deportivos	2,173.86
5291011	Herramientas Menores	22,323.14
5292011	Refacciones Y Accesorios Menores De Edif	2,999.99
5294011	Refacciones Y Accesorios menores De Equi	13,018.68
5295011	Refacciones Y Accesorios menores De Equi	33,512.86
5296012	Neumáticos para transporte.	22,425.00
5311011	Energía Eléctrica	108,307.00
5313011	Agua	29,000.00
5315011	Telefonía Celular	22,092.84
5317011	Servicio De Acceso De Internet, Redes Y	302,246.12
5318011	Servicios Postales Y Telegráficos	12,539.90
5323011	Arrendamiento De Mobiliario Y	51,298.51
5331011	Servicios Legales De Contabilidad, Audit	111,405.41
5334011	Servicios De Capacitación	22,156.00
5336011	Impresiones De Documentos Oficiales Para	85,356.76
5336041	Servicio De Fotocopiado, Digitalización	48.72
5338011	Servicios De Vigilancia	248,500.28
5341011	Servicios Financieros Y Bancarios	52,852.76
5345011	Seguro De Bienes Patrimoniales	106,977.10
5351011	Conservación Y Mantenimiento Menor De In	479,878.83
5352041	MANTENIMIENTO Y CONSERVACIÓN DE EQUIPO E	11,923.15
5353011	Instalación, reparación y mantenimiento	1,446.80
5355011	Reparación Y Mantenimiento De Equipo De	116,628.69
5357011	Instalación, reparación y mantenimiento	21,919.20
5358011	Servicio De Limpieza Y Manejo De Desecho	177,248.00
5358021	Manejo de Desechos (RPBI)	7,888.00
5359011	Servicios De Jardinería Y Fumigación	28,420.00
5362011	Difusión Por Radio, Televisión Y Otros Y	38,072.24
5366011	Servicio de creación y difusión de conte	87,022.86
5372011	Pasajes terrestres estatales	29,502.76
5372021	Pasajes Terrestres Nacionales	28,354.71
5375011	Viáticos estatales	14,328.44
5375021	Viáticos Nacionales En El País	25,183.55
5382011	Gastos De Orden Social Y Cultural	71,426.80
5383011	Congresos Y Convenciones	135,258.51
5385011	Gastos De Representación	38,491.80
5392011	Impuestos Y Derechos	114,058.00
5398011	Impuesto A La Nómina	158,593.00
5442021	Becas Estudiantes	82,002.00
	Total	14,854,097.28

II) NOTAS AL ESTADO DE ACTIVIDADES

Estimaciones por pérdida o deterioro de activos circulantes

Objeto del gasto	Descripción de la cuenta	Monto acumulado
1I33222	Depreciación De Edificaciones Educativas	1,097,886.96
1D11002	Depreciación De Muebles De Oficina Y Est	103,995.00
1D12002	Depreciación De Muebles, Excepto De Ofic	25,648.81
1D13002	Depreciación De Equipo De Cómputo Y De T	682,108.35
1D19002	Depreciación De Equipos Y Aparatos Audio	11,038.80
1D21002	Depreciación De Equipos Y Aparatos Audio	104,290.14
1D23002	Depreciación De Cámaras Fotográficas Y D	49,849.78
1D29002	Depreciación De Otro Mobiliario Y Equipo	357,338.28
1D31002	Depreciación De Equipo Médico Y De Labor	286,193.57
1D32002	Depreciación De Instrumental Medico y de	646.48
1D41002	Depreciación De Vehículos Y Equipo Terre	222,299.84
1D64002	Depreciación De Sistemas De Aire Acondic	13,540.48
1D65002	Depreciación De Equipo De Comunicación Y	7,815.32
1D66002	Depreciación De Equipos De Generación El	7,631.84
1D67002	Depreciación De Herramientas Y Máquinas-	85,773.04
1D69002	Depreciación de otros Equipos	20,074.72
1E11002	Depreciación De Software	231,773.94
Total		3,307,905.35



C. Iris García Gutiérrez
Jefe de Departamento de de
Recursos Financieros,
Programación y Contabilidad
Elaboro



C.P. Fabiola Velázquez Chaparro
Encargado de la Dirección de
Administración y Finanzas
Reviso



M. en E. Arturo Adolfo Vallejo
Casanova
Rector
Autorizo

Suficiencias Presupuestales agosto 2017

Objeto del gasto	Fuente	Nombre de la Cuenta	Monto	ID	Observaciones
5366011	01G	Servicio de creación y difusión de conte	2,900.00	T	Se hicieron dichas transferencias debido a la nueva distribución de la clave programática
5366011	01G	Servicio de creación y difusión de conte	-2,900.00	T	
5352041	01G	MANTENIMIENTO Y CONSERVACIÓN DE EQUIPO E	11,923.15	T	Monto revasó lo que se tenía estimado
5351011	01G	Conservación Y Mantenimiento Menor De In	-11,923.15	T	
5352041	01G	MANTENIMIENTO Y CONSERVACIÓN DE EQUIPO E	5,157.36	T	Monto revasó lo que se tenía estimado
5351011	01G	Conservación Y Mantenimiento Menor De In	-5,157.36	T	
5345011	01G	Seguro De Bienes Patrimoniales	11,356.70	T	Monto revasó lo que se tenía estimado
5357011	01G	Instalación, reparación y mantenimiento	-11,356.70	T	
5355011	27C	Reparación Y Mantenimiento De Equipo De	1,372.80	T	Monto revasó lo que se tenía estimado
5357011	27C	Instalación, reparación y mantenimiento	-1,372.80	T	
5154071	27C	Despensa Especial	26,850.45	T	Monto revasó lo que se tenía estimado
5154071	27C	Despensa Especial	16,027.92	T	
5154071	27C	Despensa Especial	58,774.66	T	
5154071	27C	Despensa Especial	121,644.79	T	
5154071	27C	Despensa Especial	6,509.07	T	
5113011	27C	Sueldo Base Al Personal Permanente	-229,806.89	T	
5255041	01G	Otros Materiales, Accesorios Y Suministr	120.00	T	Monto revasó lo que se tenía estimado
5249021	01G	Otros Materiales Y Artículos De Construc	-120.00	T	
5113011	27C	Sueldo Base Al Personal Permanente	26,390.52	T	Se hicieron dichas transferencias debido a la nueva distribución de la clave programática
5113011	27C	Sueldo Base Al Personal Permanente	-26,390.52	T	
5131011	27C	Prima quinquenal por años de servicios e	1,685.00	T	Monto revasó lo que se tenía estimado
5113011	27C	Sueldo Base Al Personal Permanente	-1,685.00	T	
5154061	27C	Despensa	4,706.00	T	Se hicieron dichas transferencias debido a la nueva distribución de la clave programática
5154061	27C	Despensa	-4,706.00	T	
5131011	27C	Prima quinquenal por años de servicios e	518.00	T	Monto revasó lo que se tenía estimado
5113011	27C	Sueldo Base Al Personal Permanente	-518.00	T	
5351011	01E	Conservación Y Mantenimiento Menor De In	71,601.99	T	Monto revasó lo que se tenía estimado
5311011	01E	Energía Eléctrica	-71,601.99	T	
5144011	01G	Seguro De Vida	5,228.89	T	Se hicieron dichas transferencias debido a la nueva distribución de la clave programática
5144011	01G	Seguro De Vida	1,941.36	T	
5144011	01G	Seguro De Vida	536.54	T	
5144011	01G	Seguro De Vida	536.54	T	
5144011	01G	Seguro De Vida	-8,243.34	T	
5398011	01E	Impuesto A La Nómina	251.81	T	Se hicieron dichas transferencias debido a la nueva distribución de la clave programática
5398011	01E	Impuesto A La Nómina	-251.81	T	
5113011	27C	Sueldo Base Al Personal Permanente	136,776.20	T	Se hicieron dichas transferencias debido a la nueva distribución de la clave programática
5113011	27C	Sueldo Base Al Personal Permanente	-136,776.20	T	
5154061	27C	Despensa	452.00	T	Se hicieron dichas transferencias debido a la nueva distribución de la clave programática
5154061	27C	Despensa	2,066.00	T	
5154061	27C	Despensa	452.00	T	
5154061	27C	Despensa	-2,970.00	T	
5398011	01E	Impuesto A La Nómina	0.29	T	Se hicieron dichas transferencias debido a la nueva distribución de la clave programática
5398011	01E	Impuesto A La Nómina	-0.29	T	
5132031	01E	Gratificación De Fin De Año	-1,425.25	D	Se disminuye la ampliación que se hizo en Abril 2017. Correspondiente a finiquito profesor asignatura, se cancela en abril 2017 Francisco Xavier Serrano (nucna vino a recoger su cheque)
5132011	01E	Primas De Vacaciones Y Dominical	-427.57	D	


Suficiencias Presupuestales agosto 2017

Objeto del gasto	Fuente	Nombre de la Cuenta	Monto	ID	Observaciones
5137011	01G	Honorarios Especiales	40,600.00	T	
5154021	01G	Ayuda adquisición de lentes	-26,000.00	T	
5144011	01G	Seguro De Vida	-3,532.58	T	Monto revasó lo que se tenía estimado
5246011	01G	Material Eléctrico Y Electrónico	-11,067.42	T	
5137011	01G	Honorarios Especiales	-40,600.00	D	Se disminuye la ampliación que se hizo en Febrero 2017. Impartición Curso de Matemáticas CECITEQ
4710235	01G	Convenio Servicios Tecnológicos	-40,600.00	T	Referente a los ingresos, todo se manda a la cuenta de reinscripciones debido a que desconocemos los montos que nos llegan cada mes. Posteriormente, hacemos las transferencias a las cuentas que correspondan
4710203	01G	Reinscripciones	40,600.00	T	
4710235	01G	Convenio Servicios Tecnológicos	40,600.00	D	Se disminuye la ampliación que se hizo en Febrero 2017. Impartición Curso de Matemáticas CECITEQ
5383011	01G	Congresos Y Convenciones	165,500.00	T	
5351011	01G	Conservación Y Mantenimiento Menor De In	-66,575.43	T	
5392011	01G	Impuestos Y Derechos	-38,924.57	T	Monto revasó lo que se tenía estimado
5376011	01G	Viáticos en el extranjero	-60,000.00	T	
5383011	01G	Congresos Y Convenciones	-165,500.00	D	Se disminuye la ampliación que se hizo en Junio 2017 por 13,000.00. Se disminuye la ampliación que se hizo en Junio 2017 por 152,500.00 .Congreso CIBETIC
4710217	01G	Otros Ingresos	-165,500.00	T	Referente a los ingresos, todo se manda a la cuenta de reinscripciones debido a que desconocemos los montos que nos llegan cada mes. Posteriormente, hacemos las transferencias a las cuentas que correspondan
4710203	01G	Reinscripciones	165,500.00	T	
4710217	01G	Otros Ingresos	165,500.00	D	Congreso CIBETIC
5442021	01G	Becas Estudiantes	110,000.00	T	
5371031	01G	Pasajes Aéreos Internacionales	-50,000.00	T	
5382011	01G	Gastos De Orden Social Y Cultural	-35,283.60	T	Monto no considerado en presupuesto original
5382011	01G	Gastos De Orden Social Y Cultural	-24,716.40	T	
5442021	01G	Becas Estudiantes	-110,000.00	D	Se disminuye la ampliación que se hizo en Junio 2017. Becas nuevos talentos 2017
4710215	01G	Convenios De Colaboración Académica	-110,000.00	T	Referente a los ingresos, todo se manda a la cuenta de reinscripciones debido a que desconocemos los montos que nos llegan cada mes. Posteriormente, hacemos las transferencias a las cuentas que correspondan
4710203	01G	Reinscripciones	110,000.00	T	
4710215	01G	Convenios De Colaboración Académica	110,000.00	D	Se disminuye la ampliación que se hizo en Junio 2017. Becas nuevos talentos 2017
5341011	01E	Servicios Financieros Y Bancarios	5.10	A	
5341011	27C	Servicios Financieros Y Bancarios	17.77	A	
5341011	01G	Servicios Financieros Y Bancarios	2,035.81	A	
5341011	74F	Servicios Financieros Y Bancarios	1,577.75	A	Rendimientos Agosto 2017
5294011	52H	Refacciones Y Accesorios menores De Equi	0.13	A	
5331011	73M	Servicios Legales De Contabilidad, Audit	694.28	A	
4710113	01E	Rendimientos Estatales	5.10	A	
4710114	27C	Rendimientos Federales	17.77	A	
4710115	01G	Rendimientos Propios	2,035.81	A	
4710116	74F	Rendimientos Promep	1,577.75	A	Rendimientos Agosto 2017
4710119	52H	Rendimientos Fam	0.13	A	
4710123	73M	Rendimientos PFCE	694.28	A	

Suficiencias Presupuestales agosto 2017

Objeto del gasto	Fuente	Nombre de la Cuenta	Monto	ID	Observaciones
4710203	01G	Reinscripciones	-539,320.00	T	Referente a los ingresos, todo se manda a la cuenta de reinscripciones debido a que desconocemos los montos que nos llegan cada mes. Posteriormente, hacemos las transferencias a las cuentas que correspondan
4710201	01G	Examen De Admisión	32,000.00	T	
4710202	01G	Inscripciones	388,500.00	T	
4710204	01G	Constancia De Estudios	1,330.00	T	
4710205	01G	Reposición De Credencial Alumno	100.00	T	
4710206	01G	Kárdex	3,290.00	T	
4710208	01G	Examen Extraordinario	40,050.00	T	
4710209	01G	Trámite De Titulación Tsu	5,250.00	T	
4710210	01G	Trámite De Cédula Profesional Para Tsu	8,500.00	T	
4710218	01G	Certificado de estudios	400.00	T	
4710227	01G	Acta de Exención de Examen Profesional	950.00	T	
4710229	01G	Inscripción a Ingeniería	36,250.00	T	
4710230	01G	Reinscripción a Ingeniería	22,000.00	T	
4710231	01G	Constancia de Titulación	700.00	T	


C. Iris García Gutiérrez
Jefe de Departamento de de Recursos
Financieros, Programación y
Contabilidad
Elaboro


C.P. Fabiola Velázquez Chaparro
Encargado de la Dirección de
Administración y Finanzas
Reviso


M. en E. Arturo Adolfo Vallejo Casanova
Rector
Autorizo



Ejercicio 2017
ANALITICO ACTIVO
 Del 01 de enero al 31 de agosto de 2017
 (Pesos)
UNIVERSIDAD TECNOLÓGICA DE CORREGIDORA

Concepto	Saldo Inicial (1)	Cargos del Periodo (2)	Abonos del Periodo (3)	Saldo Final (4)=(1+2-3)	Variación del Periodo (4-1)
ACTIVO	55,766,725	60,654,713	61,701,131	54,720,307	(1,046,418)
ACTIVO CIRCULANTE	990,305	59,851,992	57,489,329	3,352,968	2,362,663
EFFECTIVO Y EQUIVALENTES	986,583	55,715,848	53,391,649	3,310,782	2,324,199
DERECHOS A RECIBIR EFECTIVO O EQUIVALENTES	3,722	220,765	223,415	1,072	(2,650)
DERECHOS A RECIBIR BIENES O SERVICIOS	0	269,592	228,478	41,114	41,114
ALMACENES	0	3,645,787	3,645,787	0	0
ACTIVO NO CIRCULANTE	54,776,420	802,721	4,211,802	51,367,339	(3,409,081)
BIENES INMUEBLES, INFRAESTRUCTURA Y CONSTRUCCIONES EN PROCESO	49,454,368	0	0	49,454,368	0
BIENES MUEBLES	17,702,081	692,043	84,269	18,309,854	607,773
ACTIVOS INTANGIBLES	1,382,209	110,679	0	1,492,888	110,679
DEPRECIACIÓN, DETERIORO Y AMORTIZACIÓN ACUMULADA DE BIENES	(13,762,237)	0	4,127,533	(17,889,770)	(4,127,533)


 M. en E. Arturo Adolfo Vallejo Casanova
 RECTOR



 C. P. Fabiola Velázquez Chaparro
 DIRECCIÓN DE ADMINISTRACIÓN Y FINANZAS


Bajo protesta de decir verdad declaramos que los Estados Financieros y sus Notas son razonablemente correctos y responsabilidad del emisor



Ejercicio 2017
ESTADO ANALÍTICO DE LA DEUDA Y OTROS PASIVOS
 Del 01 de enero al 31 de agosto de 2017
 (Pesos)
UNIVERSIDAD TECNOLÓGICA DE CORREGIDORA

Denominación de las deudas	Moneda de Contratación	Institución o País Acreedor	Saldo Inicial del Periodo	Saldo Final del Periodo
DEUDA PÚBLICA				
OTROS PASIVOS			231,296	560,493
OTROS PASIVOS			231,296	560,493
Total DEUDA PÚBLICA Y OTROS PASIVOS				


 M. en E. Arturo Adolfo Vallejo Casanova
 RECTOR


 C. P. Fabiola Velázquez Chaparro
 DIRECCIÓN DE ADMINISTRACIÓN Y FINANZAS

Bajo protesta de decir verdad declaramos que los Estados Financieros y sus Notas son razonablemente correctos y responsabilidad del emisor



Informe Analítico de la Deuda y Otros Pasivos
Del 1 de enero al 31 de agosto de 2017
(Pesos)



Ente: UNIVERSIDAD TECNOLÓGICA DE CORREGIDORA

Denominación de la Deuda Pública y Otros Pasivos (c)	Saldo al 31 de diciembre de 2016 (d)	Disposiciones del Periodo (e)	Amortizaciones del Periodo (f)	Revaluaciones, Reclassificaciones y Otros Ajustes (g)	Saldo Final del Periodo (h) h=d+e-f+g	Pago de Intereses del Periodo (i)	Pago de Comisiones y demás costos asociados durante el Periodo (j)
1. Deuda Pública (1=A+B)	0	0	0	0	0	0	0
A. Corto Plazo (A=a1+a2+a3)	0	0	0	0	0	0	0
a1) Instituciones de Crédito	0	0	0	0	0	0	0
a2) Títulos y Valores	0	0	0	0	0	0	0
a3) Arrendamientos Financieros	0	0	0	0	0	0	0
B. Largo Plazo (B=b1+b2+b3)	0	0	0	0	0	0	0
b1) Instituciones de Crédito	0	0	0	0	0	0	0
b2) Títulos y Valores	0	0	0	0	0	0	0
b3) Arrendamientos Financieros	0	0	0	0	0	0	0
2. Otros Pasivos	231,296	-13,947,787	-14,276,984	0	560,493	0	0
3. Total de la Deuda Pública y Otros Pasivos (3=1+2)	231,296	-13,947,787	-14,276,984	0	560,493	0	0
4. Deuda Contingente 1 (informativo)	0	0	0	0	0	0	0
A. Deuda Contingente 1							
B. Deuda Contingente 2							
C. Deuda Contingente XX							
5. Valor de Instrumentos Bono Cupón Cero 2 (informativo)	0	0	0	0	0	0	0
A. Instrumento Bono Cupón Cero 1							
B. Instrumento Bono Cupón Cero 2							
C. Instrumento Bono Cupón Cero XX							

1 Se refiere a cualquier financiamiento sin fuente o garantía de pago definida, que sea asumida de manera solidaria o subsidiaria por las Entidades Federativas con sus Municipios, organismos descentralizados y empresas de participación estatal mayoritaria y fideicomisos.
2 Se refiere al valor del Bono Cupón Cero que respalda el pago de los créditos asociados al mismo (Activo).

Obligaciones a Corto Plazo (k)	Monto Contratado (l)	Plazo Pactado (m)	Tasa de Interés (n)	Comisiones y Costos Relacionados (o)	Tasa Efectiva (p)
6. Obligaciones a Corto Plazo (Informativo)	0	0	0	0	0
A. Crédito 1					
A. Crédito 2					
A. Crédito XX					

Bajo protesta de decir verdad declaramos que los Estados Financieros y sus Notas son razonablemente correctos y responsabilidad del emisor

[Handwritten signature]

M. E.M.E. Arturo Adolfo Vallejo Casanova
Rector

[Handwritten signature]

C.P. Fabiola Velázquez Chaparro
Encargada de la Dirección de Administración y Finanzas



Ejercicio 2017
ESTADO ANALÍTICO DEL EJERCICIO DEL PRESUPUESTO DE INGRESOS
 Del 01 de enero al 31 de agosto de 2017
 (Pesos)

UNIVERSIDAD TECNOLÓGICA DE CORREGIDORA

RUBRO DE INGRESOS	Ingreso					Diferencia (6 = 5 - 1)
	Estimado (1)	Ampliaciones y Reducciones (2)	Modificado (3 = 1 + 2)	Devengado (4)	Recaudado (5)	
Derechos	0	0	0	0	0	0
Productos de Tipo Corriente	0	0	0	0	0	0
Aprovechamientos	0	0	0	0	0	0
Aprovechamientos de Tipo Corriente	0	0	0	0	0	0
Ingresos por Venta de Bienes y Servicios	3,507,733	83,046	3,590,779	3,218,566	3,218,566	(289,167)
Participaciones y Aportaciones	0	0	0	0	0	0
Transferencias, Asignaciones, Subsidios y Otras Ayudas	22,000,053	858,816	22,858,869	14,373,467	14,373,467	(7,826,586)
Total	25,507,786	941,861	26,449,647	17,592,032	17,592,032	(7,915,754)
			Ingresos Excedentes			

ESTADO ANALÍTICO DE INGRESOS POR FUENTE DE FINANCIAMIENTO	Ingreso					Diferencia (6 = 5 - 1)
	Estimado (1)	Ampliaciones y Reducciones (2)	Modificado (3 = 1 + 2)	Devengado (4)	Recaudado (5)	
DERECHOS	0	0	0	0	0	0
PRODUCTOS	0	0	0	0	0	0
Productos de Tipo Corriente	0	0	0	0	0	0
APROVECHAMIENTOS	0	0	0	0	0	0
Aprovechamientos de Tipo Corriente	0	0	0	0	0	0
PARTICIPACIONES Y APORTACIONES	0	0	0	0	0	0
Transferencias, Asignaciones, Subsidios y Otras Ayudas	22,000,053	858,816	22,858,869	14,373,467	14,373,467	(7,826,586)
INGRESOS DE ORGANISMOS Y EMPRESAS	3,507,733	83,046	3,590,779	3,218,566	3,218,566	(289,167)
Ingresos por Venta de Bienes y Servicios	3,507,733	83,046	3,590,779	3,218,566	3,218,566	(289,167)
Transferencias, Asignaciones, Subsidios y Otras Ayudas	0	0	0	0	0	0
Total	25,507,786	941,861	26,449,647	17,592,032	17,592,032	(7,915,754)
			Ingresos Excedentes			

C. Iris García Gutiérrez
 Jefe de Departamento de Recursos Financieros,
 Programación y Contabilidad

C.P. Fabiola Velazquez Chaparro
 Encargada de la Dirección de
 Administración y Finanzas

M. E. Arturo Adolfo Vallejo Casanova
 Rector

PRESUPUESTO DE INGRESOS ACUMULADO AL 31 DE AGOSTO DE 2017

RECURSOS	AUTORIZADO	AMP/DISM	ACTUALIZADO	RECAUDADO	POR RECAUDAR
Estatal	-11,579,810.00	-911,212.36	-12,491,022.36	-7,611,212.36	-4,879,810.00
Federal	-10,420,243.00	-23,319.45	-10,443,562.45	-6,837,970.45	-3,605,592.00
Propios	-3,507,733.00	-7,329.54	-3,515,062.54	-3,142,849.54	-372,213.00
TOTALES	-25,507,786.00	-941,861.35	-26,449,647.35	-17,592,032.35	-8,857,615.00
RECURSO ESTATAL					
43190 4710113 Rendimientos Estatales	0.00	-29.31	-29.31	-29.31	0.00
43990 4710217 Otros Ingresos	0.00	-52,365.41	-52,365.41	-52,365.41	0.00
42210 4910201 Aportaciones Estatales	-11,579,810.00	0.00	-11,579,810.00	-6,700,000.00	-4,879,810.00
TOTALES	-11,579,810.00	-52,394.72	-11,632,204.72	-6,752,394.72	-4,879,810.00
RECURSO FEDERAL					
43190 4710114 Rendimientos Federales	0.00	-25.76	-25.76	-25.76	0.00
42130 4930102 Por Medio De La Federación	-10,420,243.00	0.00	-10,420,243.00	-6,814,651.00	-3,605,592.00
TOTALES	-10,420,243.00	-25.76	-10,420,268.76	-6,814,676.76	-3,605,592.00
RECURSO PROPIO					
41730 4710217 Otros Ingresos	0.00	-165,500.00	-165,500.00	-165,500.00	0.00
43190 4710115 Rendimientos Propios	0.00	-5,018.87	-5,018.87	-5,018.87	0.00
41730 Ingresos Por Venta de Bienes y S	-3,507,733.00	316,100.00	-3,191,633.00	-2,819,420.00	-372,213.00
41730 4710215 Convenios de Colaboración Académ	0.00	-110,000.00	-110,000.00	-110,000.00	0.00
43990 4710217 Otros Ingresos	0.00	-2,310.67	-2,310.67	-2,310.67	0.00
41730 4710235 Convenio Servicios Tecnológicos	0.00	-40,600.00	-40,600.00	-40,600.00	0.00
TOTALES	-3,507,733.00	-7,329.54	-3,515,062.54	-3,142,849.54	-372,213.00
RECURSO PRODEP					
43190 4710116 Rendimientos Promep	0.00	-13,971.18	-13,971.18	-13,971.18	0.00
42130 4930102 Por Medio De La Federación	0.00	0.00	0.00	0.00	0.00
TOTALES	0.00	-13,971.18	-13,971.18	-13,971.18	0.00
RECURSO FAM					
43190 4710119 Rendimientos Fam	0.00	-1.89	-1.89	-1.89	0.00
43990 4710217 Otros Ingresos	0.00	0.00	0.00	0.00	0.00
42210 4910201 Aportaciones Estatales FAM	0.00	-858,815.75	-858,815.75	-858,815.75	0.00
TOTALES	0.00	-858,817.64	-858,817.64	-858,817.64	0.00
RECURSO PFCE					
43190 4710123 Rendimientos PFCE	0.00	-9,322.51	-9,322.51	-9,322.51	0.00
TOTALES	0.00	-9,322.51	-9,322.51	-9,322.51	0.00
GRAN TOTAL	-25,507,786.00	-941,861.35	-26,449,647.35	-17,592,032.35	-8,857,615.00

C. Iris García Gutiérrez
Jefe de Departamento de de Recursos
Financieros, Programación y Contabilidad
Elaboro

C.P. Fabiola Velázquez Chaparro
Encargado de la Dirección de
Administración y Finanzas
Reviso


M. en E. Arturo Adolfo Vallejo Casarova
Rector
Autorizo


PRESUPUESTO DE INGRESOS A DETALLE AL 31 DE AGOSTO DE 2017


PLAN DE CUENTA	CAPITULO	DESCRIPCIÓN	FTE	AUTORIZADO	AMP/DISM	ACTUALIZADO	RECAUDADO	POR RECAUDAR
RENDIMIENTOS VARIOS								
43190	4710113	Rendimientos Estatales	01E	0.00	-29.31	-29.31	-29.31	0.00
43190	4710114	Rendimientos Federales	27C	0.00	-25.76	-25.76	-25.76	0.00
43190	4710115	Rendimientos Propios	01G	0.00	-5,018.87	-5,018.87	-5,018.87	0.00
43190	4710116	Rendimientos Promep	74F	0.00	-13,971.18	-13,971.18	-13,971.18	0.00
43190	4710119	Rendimientos Fam	52H	0.00	-1.89	-1.89	-1.89	0.00
43190	4710123	Rendimientos PFCE	73M	0.00	-9,322.51	-9,322.51	-9,322.51	0.00
INGRESOS POR VENTA DE BIENES Y SERVICIOS								
41730	4710201	Examen De Admisión	01G	0.00	-150,500.00	-150,500.00	-150,000.00	-500.00
41730	4710202	Inscripciones	01G	0.00	-407,750.00	-407,750.00	-407,750.00	0.00
41730	4710203	Reinscripciones	01G	-3,507,733.00	1,735,770.00	-1,771,963.00	-1,400,250.00	-371,713.00
41730	4710204	Constancia De Estudios	01G	0.00	-9,030.00	-9,030.00	-9,030.00	0.00
41730	4710205	Reposición De Credencial Alumno	01G	0.00	-1,500.00	-1,500.00	-1,500.00	0.00
41730	4710206	Kárdex	01G	0.00	-22,190.00	-22,190.00	-22,190.00	0.00
41730	4710207	Examen A Título De Suficiencia	01G	0.00	0.00	0.00	0.00	0.00
41730	4710208	Examen Extraordinario	01G	0.00	-129,150.00	-129,150.00	-129,150.00	0.00
41730	4710209	Trámite De Titulación Tsu	01G	0.00	-102,900.00	-102,900.00	-102,900.00	0.00
41730	4710210	Trámite De Cédula Profesional Para Tsu	01G	0.00	-166,600.00	-166,600.00	-166,600.00	0.00
41730	4710211	Curso De Idioma Sabatino Para Público En G	01G	0.00	0.00	0.00	0.00	0.00
41730	4710212	Curso De Idioma Sabatino Para Alumnos Y Fu	01G	0.00	-58,800.00	-58,800.00	-58,800.00	0.00
41730	4710213	Curso De Idioma Sabatino Por Hijo De Traba	01G	0.00	0.00	0.00	0.00	0.00
41730	4710218	Certificado de estudios	01G	0.00	-1,800.00	-1,800.00	-1,800.00	0.00
41730	4710221	Trámite de equivalencia de estudios	01G	0.00	-3,850.00	-3,850.00	-3,850.00	0.00
41730	4710222	Servicios de capacitación al sector produc	01G	0.00	0.00	0.00	0.00	0.00
41730	4710223	Renta de locker	01G	0.00	0.00	0.00	0.00	0.00
41730	4710227	Acta de Exención de Examen Profesional	01G	0.00	-8,350.00	-8,350.00	-8,350.00	0.00
41730	4710228	SERVICIOS TECNOLÓGICOS	01G	0.00	-9,100.00	-9,100.00	-9,100.00	0.00
41730	4710229	Inscripción a Ingeniería	01G	0.00	-62,750.00	-62,750.00	-62,750.00	0.00
41730	4710230	Reinscripción a Ingeniería	01G	0.00	-280,000.00	-280,000.00	-280,000.00	0.00
41730	4710231	Constancia de Titulación	01G	0.00	-5,200.00	-5,200.00	-5,200.00	0.00
41730	4710236	Duplicado de Certificado de Estudios	01G	0.00	-200.00	-200.00	-200.00	0.00
CONVENIOS								
41730	4710215	Convenios De Colaboración Académica	01G	0.00	-110,000.00	-110,000.00	-110,000.00	0.00
41730	4710235	Convenio Servicios Tecnológicos	01G	0.00	-40,600.00	-40,600.00	-40,600.00	0.00
OTROS INGRESOS								
41730	4710217	Otros Ingresos	01G	0.00	-165,500.00	-165,500.00	-165,500.00	0.00
43990	4710217	Otros Ingresos	01E	0.00	-52,365.41	-52,365.41	-52,365.41	0.00
43990	4710217	Otros Ingresos	01G	0.00	-2,310.67	-2,310.67	-2,310.67	0.00
PARTICIPACIONES Y APORTACIONES								
42130	4930102	Por Medio De La Federación	27C	-10,420,243.00	0.00	-10,420,243.00	-6,814,651.00	-3,605,592.00
TRANSFERENCIAS, ASIGNACIONES, SUBSIDIOS Y OTRAS AYUDAS								
42210	4910201	Aportaciones Estatales	01E	-11,579,810.00	0.00	-11,579,810.00	-6,700,000.00	-4,879,810.00
42210	4910201	Aportaciones Estatales	52H	0.00	-858,815.75	-858,815.75	-858,815.75	0.00

TOTAL

-25,507,786.00 -941,861.35 -26,449,647.35 -17,592,032.35 -8,857,615.00


C. Iris García Gutiérrez
Jefe de Departamento de de Recursos
Financieros, Programación y Contabilidad
Elaboro


C.P. Fabiola Velázquez Chaparro
Encargado de la Dirección de
Administración y Finanzas
Reviso


M. en E. Arturo Adolfo Vallejo Casanova
Rector
Autorizo



Ejercicio 2017
ESTADO ANALÍTICO DEL EJERCICIO DEL PRESUPUESTO DEL EJERCICIO DE EGRESOS
CLASIFICACIÓN POR OBJETO DEL GASTO (CAPÍTULO Y CONCEPTO)
Del 01 de enero al 31 de agosto de 2017
(Pesos)
UNIVERSIDAD TECNOLÓGICA DE CORREGIDORA

Concepto	Egresos				Subejercicio	
	Aprobado	Ampliaciones / (Reducciones)	Modificado	Devengado		Pagado
	1	2	3 = (1 + 2)	4	5	
					6 = (3 - 4)	
Servicios Personales	19,840,307	11,068	19,851,375	11,312,056	11,312,056	8,539,319
Remuneraciones al personal de carácter permanente	12,748,676	(517,688)	12,230,988	8,133,821	8,133,821	4,097,167
Remuneraciones al personal de carácter transitorio	0	0	0	0	0	0
Remuneraciones adicionales y especiales	3,306,443	(91,003)	3,215,440	831,212	831,212	2,384,227
Seguridad social	2,295,998	355,797	2,651,795	1,362,434	1,362,434	1,289,360
Otras prestaciones sociales y económicas	773,813	655,260	1,429,073	984,588	984,588	444,485
Provisiones	715,377	(391,297)	324,080	0	0	324,080
Pago de estímulos a servidores públicos	0	0	0	0	0	0
Materiales y suministros	1,162,000	203,592	1,365,592	721,613	702,380	643,980
Materiales de administración, emisión de documentos y artículos oficiales	302,000	171,900	473,900	288,173	271,586	185,726
Alimentos y utensilios	76,000	(157)	75,844	18,663	18,663	57,181
Materias primas y materiales de producción y comercialización	0	0	0	0	0	0
Materiales y artículos de construcción y de reparación	86,000	(17,332)	68,668	4,662	4,662	64,006
Productos químicos, farmacéuticos y de laboratorio	68,000	3,712	71,712	38,614	36,121	33,098
Combustibles, lubricantes y aditivos	500,000	(22,425)	477,575	221,185	221,076	256,390
Vestuario, blancos, prendas de protección y artículos deportivos	92,000	(24,420)	67,581	56,035	56,035	11,546
Herramientas, refacciones y accesorios menores	36,000	92,314	130,314	94,280	94,280	36,034
Servicios generales	4,423,746	779,234	5,202,980	2,738,427	2,692,545	2,464,554
Servicios básicos	1,018,000	(82,518)	935,482	474,186	473,370	461,297
Servicios de arrendamiento	83,000	0	83,000	51,299	43,373	31,701
Servicios profesionales, científicos, técnicos y otros servicios	929,000	394,667	1,323,667	467,467	467,467	856,200
Servicios financieros, bancarios y comerciales	273,000	33,478	306,478	159,830	159,830	146,648
Servicios de instalación, reparación, mantenimiento y conservación	794,208	367,697	1,161,905	845,353	808,374	316,552
Servicios de comunicación social y publicidad	281,088	20,613	301,701	125,095	125,095	176,606
Servicios de traslado y viáticos	296,000	(55,448)	240,552	97,369	97,369	143,183
Servicios oficiales	260,000	96,723	356,723	245,177	245,016	111,546
Otros servicios generales	489,450	4,021	493,471	272,651	272,651	220,820
Transferencias, asignaciones, subsidios y otras ayudas	0	110,000	110,000	82,002	82,002	27,998
Transferencias internas y asignaciones al sector público	0	0	0	0	0	0
Ayudas sociales	0	110,000	110,000	82,002	82,002	27,998
Pensiones y jubilaciones	0	0	0	0	0	0
Bienes muebles, inmuebles e intangibles	81,733	762,816	844,549	718,452	718,452	126,097
Mobiliario y equipo de administración	0	532,888	532,888	494,841	494,841	38,047
Mobiliario y equipo educativo y recreativo	0	87,107	87,107	87,107	87,107	0
Equipo e instrumental médico y de laboratorio	0	88,050	88,050	0	0	88,050
Vehículos y equipo de transporte	0	(81,733)	0	0	0	0
Equipo de defensa y seguridad	81,733	0	81,733	0	0	0
Maquinaría, otros equipos y herramientas	0	25,826	25,826	25,826	25,826	0
Bienes inmuebles	0	0	0	0	0	0
Activos intangibles	0	110,679	110,679	110,679	110,679	0
Inversión pública	0	0	0	0	0	0
Obra pública en bienes de dominio público	0	0	0	0	0	0
Deuda pública	0	0	0	0	0	0
Adeudos de ejercicios fiscales anteriores (ADEFAS)	0	0	0	0	0	0

C. Iris García Gutiérrez
 Jefe de Departamento de Recursos Financieros,
 Programación y Contabilidad

Subscrito
C. P. Fabiola Velazquez Chaparro
 Encargada de la Dirección de
 Administración y Finanzas

M en E. Arturo Adolfo Vallejo Casanova
 Rector



Ejercicio 2017
ESTADO ANALÍTICO DEL EJERCICIO DEL PRESUPUESTO DEL EJERCICIO DE EGRESOS
CLASIFICACIÓN POR OBJETO DEL GASTO (CAPÍTULO Y CONCEPTO)
 Del 01 de enero al 31 de agosto de 2017
 (Pesos)

UNIVERSIDAD TECNOLÓGICA DE CORREGIDORA

Concepto	Egresos					Subejercicio
	Aprobado	Ampliaciones / (Reducciones)	Modificado	Devengado	Pagado	
1	25,507,786	2	3 = (1 + 2)	4	5	6 = (3 - 4)
Total del Gasto	1,866,711	27,374,497	15,572,549	15,507,435	11,801,948	

[Signature]

C. Iris García Gutiérrez
 Jefe de Departamento de Recursos Financieros,
 Programación y Contabilidad

[Signature]

C. P. Fabiola Velazquez Chaparro
 Encargada de la Dirección de
 Administración y Finanzas

[Signature]


M en E. Arturo Adolfo Vallejo Casanova
 Rector


PRESUPUESTO DE EGRESOS ACUMULADOS AL 31 DE AGOSTO 2017


CONCEPTO	AUTORIZADO	AMP/DISM	ACTUALIZADO	COMPROMISO	EJERCIDO	POR EJERCER
Presupuesto						
1000 SERVICIOS PERSONALES	19,840,307.00	11,067.81	19,851,374.81	0.00	11,312,055.73	8,539,319.08
2000 MATERIALES Y SUMINISTROS	1,162,000.00	203,592.44	1,365,592.44	0.00	721,612.81	643,979.63
3000 SERVICIOS GENERALES	4,423,746.00	779,234.46	5,202,980.46	0.00	2,738,426.74	2,464,553.72
4000 TRANSFERENCIAS, ASIGNACIONES...	0.00	110,000.00	110,000.00	0.00	82,002.00	27,998.00
5000 BIENES MUEBLES	81,733.00	762,816.07	844,549.07	0.00	718,451.79	126,097.28
TOTALES	25,507,786.00	1,866,710.78	27,374,496.78	0.00	15,572,549.07	11,801,947.71
Recurso Estatal						
1000 SERVICIOS PERSONALES	9,596,506.00	0.00	9,596,506.00	0.00	5,562,237.71	4,034,268.29
2000 MATERIALES Y SUMINISTROS	870,000.00	48,358.43	918,358.43	0.00	456,659.92	461,698.51
3000 SERVICIOS GENERALES	1,113,304.00	4,036.29	1,117,340.29	0.00	617,483.52	499,856.77
4000 TRANSFERENCIAS, ASIGNACIONES...	0.00	0.00	0.00	0.00	0.00	0.00
5000 BIENES INMUEBLES	0.00	0.00	0.00	0.00	0.00	0.00
TOTALES	11,579,810.00	52,394.72	11,632,204.72	0.00	6,636,381.15	4,995,823.57
Recurso Federal						
1000 SERVICIOS PERSONALES	10,127,801.00	0.00	10,127,801.00	0.00	5,625,935.12	4,501,865.88
2000 MATERIALES Y SUMINISTROS	0.00	0.00	0.00	0.00	0.00	0.00
3000 SERVICIOS GENERALES	292,442.00	25.76	292,467.76	0.00	88,635.16	203,832.60
4000 TRANSFERENCIAS, ASIGNACIONES...	0.00	0.00	0.00	0.00	0.00	0.00
5000 BIENES MUEBLES	0.00	0.00	0.00	0.00	0.00	0.00
TOTALES	10,420,243.00	25.76	10,420,268.76	0.00	5,714,570.28	4,705,698.48
Recurso Propio						
1000 SERVICIOS PERSONALES	116,000.00	11,067.81	127,067.81	0.00	123,882.90	3,184.91
2000 MATERIALES Y SUMINISTROS	292,000.00	-11,067.42	280,932.58	0.00	130,568.95	150,363.63
3000 SERVICIOS GENERALES	3,018,000.00	15,393.57	3,033,393.57	0.00	1,713,628.22	1,319,765.35
4000 TRANSFERENCIAS, ASIGNACIONES...	0.00	110,000.00	110,000.00	0.00	82,002.00	27,998.00
5000 BIENES MUEBLES	81,733.00	43,471.70	125,204.70	0.00	87,458.30	37,746.40
TOTALES	3,507,733.00	168,865.66	3,676,598.66	0.00	2,137,540.37	1,539,058.29
Recurso PRODEP						
1000 SERVICIOS PERSONALES	0.00	0.00	0.00	0.00	0.00	0.00
2000 MATERIALES Y SUMINISTROS	0.00	0.00	0.00	0.00	0.00	0.00
3000 SERVICIOS GENERALES	0.00	295,930.89	295,930.89	0.00	0.00	295,930.89
4000 TRANSFERENCIAS, ASIGNACIONES...	0.00	0.00	0.00	0.00	0.00	0.00
5000 BIENES MUEBLES	0.00	98,050.00	98,050.00	0.00	10,000.00	88,050.00
TOTALES	0.00	393,980.89	393,980.89	0.00	10,000.00	383,980.89
Recurso FAM						
1000 RECURSOS MATERIALES	0.00	0.00	0.00	0.00	0.00	0.00
2000 MATERIALES Y SUMINISTROS	0.00	46,301.43	46,301.43	0.00	46,299.54	1.89
3000 SERVICIOS GENERALES	0.00	296,523.84	296,523.84	0.00	296,523.84	0.00
4000 TRANSFERENCIAS, ASIGNACIONES...	0.00	0.00	0.00	0.00	0.00	0.00
5000 BIENES MUEBLES	0.00	515,992.37	515,992.37	0.00	515,992.37	0.00
TOTALES	0.00	858,817.64	858,817.64	0.00	858,815.75	1.89

PRESUPUESTO DE EGRESOS ACUMULADOS AL 31 DE AGOSTO 2017

CONCEPTO	AUTORIZADO	AMP/DISM	ACTUALIZADO	COMPROMISO	EJERCIDO	POR EJERCER
RECURSO PFCE						
1000 RECURSOS MATERIALES	0.00	0.00	0.00	0.00	0.00	0.00
2000 MATERIALES Y SUMINISTROS	0.00	120,000.00	120,000.00	0.00	88,084.40	31,915.60
3000 SERVICIOS GENERALES	0.00	167,324.11	167,324.11	0.00	22,156.00	145,168.11
5000 BIENES MUEBLES	0.00	105,302.00	105,302.00	0.00	105,001.12	300.88
TOTALES	0.00	392,626.11	392,626.11	0.00	215,241.52	177,384.59
GRAN TOTAL	25,507,786.00	1,866,710.78	27,374,496.78	0.00	15,572,549.07	11,801,947.71


 C. Iris García Gutiérrez
 Jefe de Departamento de de Recursos
 Financieros, Programación y
 Contabilidad
 Elaboro


 C.P. Fabiola Velázquez Chaparro
 Encargado de la Dirección de
 Administración y Finanzas
 Reviso



 M. en E. Arturo Adolfo Vallejo Casanova
 Rector
 Autorizo


PRESUPUESTO DE EGRESOS A DETALLE AL 31 DE AGOSTO DE 2017
(Valores)

CUENTA	CONCEPTO	Suma de AUTORIZADO	Suma de AMP/DISM	Suma de ACTUALIZADO	Suma de DEVENGADO	Suma de EJERCIDO / PAGADO	Suma de POR EJERCER
5113011	Sueldo Base Al Personal Permanente	12,748,676.00	-517,687.97	12,230,988.03	8,133,820.90	8,133,820.90	4,097,167.13
5121011	HONORARIOS ASIMILADOS A SALARIOS	0.00	0.00	0.00	0.00	0.00	0.00
5131011	Prima quinquenal por años de servicios	33,864.00	7,401.50	41,265.50	18,527.60	18,527.60	22,737.90
5132011	Primas De Vacaciones Y Dominical	743,676.00	0.00	743,676.00	385,776.98	385,776.98	357,899.02
5132031	Gratificación De Fin De Año	2,478,903.00	-139,004.90	2,339,898.10	339,492.37	339,492.37	2,000,405.73
5137011	Honorarios Especiales	50,000.00	40,600.00	90,600.00	87,415.49	87,415.49	3,184.51
5141021	Cuotas Del IMSS	1,579,220.00	92,785.74	1,672,005.74	778,967.11	778,967.11	893,038.63
5143011	Aportaciones Al Sistema De Ahorro Para	676,778.00	266,543.56	943,321.56	546,999.92	546,999.92	396,321.64
5144011	Seguro De Vida	40,000.00	-3,532.59	36,467.41	36,467.41	36,467.41	0.00
5152011	Liquidaciones Por Indemnización	0.00	331,895.16	331,895.16	331,894.76	331,894.76	0.40
5152031	Antigüedad	0.00	117,336.31	117,336.31	117,336.31	117,336.31	0.00
5154011	Pago por fallecimiento de padres, cónyug	0.00	3,300.00	3,300.00	3,300.00	3,300.00	0.00
5154021	Ayuda adquisición de lentes	26,000.00	-26,000.00	0.00	0.00	0.00	0.00
5154061	Despensa	440,999.00	-1,078.50	439,920.50	277,326.99	277,326.99	162,593.51
5154071	Despensa Especial	306,814.00	229,806.89	536,620.89	254,729.89	254,729.89	281,891.00
5161011	Incrementos a las percepciones	715,377.00	-391,297.39	324,079.61	0.00	0.00	324,079.61
5211011	Materiales Útiles Y Equipos Menores De	110,000.00	47,226.02	157,226.02	60,955.19	49,575.59	96,270.83
5214011	Mat. Útiles Y Equipo Menores De Tecnol	110,000.00	774.99	110,774.99	92,019.29	86,811.76	18,755.70
5215011	Material Impreso e información digital.	2,000.00	120,000.00	122,000.00	88,084.40	88,084.40	33,915.60
5216011	Material De Limpieza	80,000.00	3,898.64	83,898.64	47,114.56	47,114.56	36,784.08
5221011	Productos Alimenticios Para Personas	70,000.00	1,006.50	71,006.50	16,777.16	16,777.16	54,229.34
5221021	Productos alimenticios para el personal	0.00	0.00	0.00	0.00	0.00	0.00
5222011	Productos alimenticios para animales	6,000.00	-1,163.00	4,837.00	1,885.83	1,885.83	2,951.17
5241011	Material Eléctrico Y Electrónico	0.00	0.00	0.00	0.00	0.00	0.00
5246011	Material Eléctrico Y Electrónico	60,000.00	-17,212.12	42,787.88	0.00	0.00	42,787.88
5247011	Artículos Metálicos para la Construcción	0.00	0.00	0.00	0.00	0.00	0.00
5249011	Materiales Y Accesorios Para Mantenimie	10,000.00	0.00	10,000.00	99.00	99.00	9,901.00
5249021	Otros Materiales Y Artículos De Constru	16,000.00	-120.00	15,880.00	4,563.31	4,563.31	11,316.69
5251011	Productos Químicos Básicos	30,000.00	2,817.69	32,817.69	11,136.45	8,643.37	21,681.24
5253011	Vacunas	18,000.00	-18,000.00	0.00	0.00	0.00	0.00
5253031	Medicinas Y Productos Farmacéuticos	0.00	18,000.00	18,000.00	6,583.18	6,583.18	11,416.82
5255011	Bolsas de sangre	0.00	0.00	0.00	0.00	0.00	0.00
5255031	Materiales, accesorios y suministros de	0.00	0.00	0.00	0.00	0.00	0.00
5255041	Otros Materiales, Accesorios Y Suminist	20,000.00	894.38	20,894.38	20,894.38	20,894.38	0.00
5259011	Substancias Químicas Para Laboratorio M	0.00	0.00	0.00	0.00	0.00	0.00
5261011	Combustibles, Lubricantes Y Aditivos Pa	500,000.00	-22,425.00	477,575.00	221,185.44	221,185.44	256,389.56
5271011	Vestuario Y Uniformes	74,000.00	-24,419.50	49,580.50	47,210.21	47,210.21	2,370.29
5272011	Prendas De Seguridad Y Protección Perso	8,000.00	0.00	8,000.00	6,650.88	6,650.88	1,349.12
5273011	Artículos Deportivos	10,000.00	0.00	10,000.00	2,173.86	2,173.86	7,826.14
5275011	Blancos Y Otros Productos Textiles, Exc	0.00	0.00	0.00	0.00	0.00	0.00
5291011	Herramientas Menores	18,000.00	20,612.40	38,612.40	22,323.14	22,323.14	16,289.26
5292011	Refacciones Y Accesorios Menores De Edi	0.00	3,000.00	3,000.00	2,999.99	2,999.99	0.01
5293011	Refacciones Y Accesorios Menores De Mob	0.00	0.00	0.00	0.00	0.00	0.00
5294011	Refacciones Y Accesorios menores De Equ	10,000.00	12,788.57	22,788.57	13,018.68	13,018.68	9,769.89
5295011	Refacciones Y Accesorios menores De Equ	10,000.00	33,487.87	43,487.87	33,512.86	33,512.86	9,975.01
5296011	Refacciones Y Accesorios menores De Equ	0.00	0.00	0.00	0.00	0.00	0.00
5296012	Neumáticos para transporte.	0.00	22,425.00	22,425.00	22,425.00	22,425.00	0.00
5298011	Refacciones y accesorios menores de maq	0.00	0.00	0.00	0.00	0.00	0.00
5311011	Energía Eléctrica	220,000.00	-71,601.99	148,398.01	108,307.00	108,307.00	40,091.01
5312011	Gas	2,000.00	0.00	2,000.00	0.00	0.00	2,000.00
5313011	Agua	70,000.00	0.00	70,000.00	29,000.00	29,000.00	41,000.00
5314011	Telefonía Tradicional	0.00	0.00	0.00	0.00	0.00	0.00
5315011	Telefonía Celular	60,000.00	-10,915.60	49,084.40	22,092.84	22,092.84	26,991.56
5317011	Servicio De Acceso De Internet, Redes Y	650,000.00	0.00	650,000.00	302,246.12	302,246.12	347,753.88
5318011	Servicios Postales Y Telegráficos	16,000.00	0.00	16,000.00	12,539.90	11,723.66	3,460.10
5322011	Arrendamiento de edificios	10,000.00	0.00	10,000.00	0.00	0.00	10,000.00
5323011	Arrendamiento De Mobiliario Y	70,000.00	0.00	70,000.00	51,298.51	43,373.39	18,701.49
5329011	Espacios De Estacionamiento	3,000.00	0.00	3,000.00	0.00	0.00	3,000.00
5331011	Servicios Legales De Contabilidad, Audi	300,000.00	117,324.11	417,324.11	111,405.41	111,405.41	305,918.70
5333011	Servicios De Consultoría Admva. Proceso	0.00	0.00	0.00	0.00	0.00	0.00
5333031	Otros Servicios Técnicos O Profesionale	50,000.00	0.00	50,000.00	0.00	0.00	50,000.00
5334011	Servicios De Capacitación	0.00	277,343.00	277,343.00	22,156.00	22,156.00	255,187.00
5336011	Impresiones De Documentos Oficiales Par	120,000.00	0.00	120,000.00	85,356.76	85,356.76	34,643.24
5336021	Publicaciones Oficiales P/Difusión E In	0.00	0.00	0.00	0.00	0.00	0.00
5336041	Servicio De Fotocopiado, Digitalización	3,000.00	0.00	3,000.00	48.72	48.72	2,951.28
5336051	Publicaciones Oficiales Para Difusión	30,000.00	0.00	30,000.00	0.00	0.00	30,000.00
5336061	Otros Servicios De Apoyo Administrativo	0.00	0.00	0.00	0.00	0.00	0.00
5338011	Servicios De Vigilancia	426,000.00	0.00	426,000.00	248,500.28	248,500.28	177,499.72
5341011	Servicios Financieros Y Bancarios	132,000.00	19,810.82	151,810.82	52,852.76	52,852.76	98,958.06
5344011	Seguros De Responsabilidad Patrimonial	1,000.00	0.00	1,000.00	0.00	0.00	1,000.00
5344021	Fianzas de fidelidad	10,000.00	0.00	10,000.00	0.00	0.00	10,000.00
5345011	Seguro De Bienes Patrimoniales	130,000.00	13,667.37	143,667.37	106,977.10	106,977.10	36,690.27
5351011	Conservación Y Mantenimiento Menor De l	216,208.00	397,657.43	613,865.43	479,878.83	479,878.83	133,986.60
5352021	Mantenimiento Y Conservación De Equipo	0.00	0.00	0.00	0.00	0.00	0.00

PRESUPUESTO DE EGRESOS A DETALLE AL 31 DE AGOSTO DE 2017
(Valores)

CUENTA	CONCEPTO	Suma de AUTORIZADO	Suma de AMP/DISM	Suma de ACTUALIZADO	Suma de DEVENGADO	Suma de EJERCIDO / PAGADO	Suma de POR EJERCER
5352041	Mantenimiento Y Conservación De Equipo	0.00	17,080.51	17,080.51	11,923.15	0.00	5,157.36
5353011	Instalación, reparación y mantenimiento	5,000.00	0.00	5,000.00	1,446.80	1,446.80	3,553.20
5354011	Instalación, reparación y mantenimiento	0.00	0.00	0.00	0.00	0.00	0.00
5355011	Reparación Y Mantenimiento De Equipo De	170,000.00	-38,255.30	131,744.70	116,628.69	116,628.69	15,116.01
5357011	Instalación, reparación y mantenimiento	60,000.00	-12,729.50	47,270.50	21,919.20	21,919.20	25,351.30
5358011	Servicio De Limpieza Y Manejo De Desech	301,000.00	0.00	301,000.00	177,248.00	152,192.00	123,752.00
5358021	Manejo de Desechos (RPBI)	4,000.00	3,944.00	7,944.00	7,888.00	7,888.00	56.00
5359011	Servicios De Jardinería Y Fumigación	38,000.00	0.00	38,000.00	28,420.00	28,420.00	9,580.00
5361011	Dif Radio Y Tv Actividades Gubernamenta	18,000.00	0.00	18,000.00	0.00	0.00	18,000.00
5362011	Difusión Por Radio, Televisión Y Otros	123,088.00	10,915.60	134,003.60	38,072.24	38,072.24	95,931.36
5366011	Servicio de creación y difusión de cont	140,000.00	9,697.60	149,697.60	87,022.86	87,022.86	62,674.74
5371021	Pasajes Aéreos Nacionales	10,000.00	0.00	10,000.00	0.00	0.00	10,000.00
5371031	Pasajes Aéreos Internacionales	50,000.00	-50,000.00	0.00	0.00	0.00	0.00
5372011	Pasajes terrestres estatales	40,000.00	54,552.36	94,552.36	29,502.76	29,502.76	65,049.60
5372021	Pasajes Terrestres Nacionales	60,000.00	0.00	60,000.00	28,354.71	28,354.71	31,645.29
5372031	Pasajes Terrestres Internacionales	0.00	0.00	0.00	0.00	0.00	0.00
5375011	Viáticos estatales	30,000.00	0.00	30,000.00	14,328.44	14,328.44	15,671.56
5375021	Viáticos Nacionales En El País	46,000.00	0.00	46,000.00	25,183.55	25,183.55	20,816.45
5376011	Viáticos en el extranjero	60,000.00	-60,000.00	0.00	0.00	0.00	0.00
5382011	Gastos De Orden Social Y Cultural	160,000.00	-60,000.00	100,000.00	71,426.80	71,426.80	28,573.20
5383011	Congresos Y Convenciones	30,000.00	156,723.44	186,723.44	135,258.51	135,258.51	51,464.93
5385011	Gastos De Representación	70,000.00	0.00	70,000.00	38,491.80	38,178.03	31,508.20
5392011	Impuestos Y Derechos	160,000.00	-38,924.57	121,075.43	114,058.00	114,058.00	7,017.43
5395011	Penas, multas, accesorios y actualizaci	10,000.00	0.00	10,000.00	0.00	0.00	10,000.00
5398011	Impuesto A La Nómina	319,450.00	42,945.18	362,395.18	158,593.00	158,593.00	203,802.18
5442021	Becas Estudiantes	0.00	110,000.00	110,000.00	82,002.00	82,002.00	27,998.00
5512011	Muebles, Excepto De Oficina Y	0.00	246,906.00	246,906.00	246,906.00	246,906.00	0.00
5515011	Equipo De Cómputo Y De Tecnología	0.00	259,418.33	259,418.33	221,371.05	221,371.05	38,047.28
5519011	Otros Mobiliarios Y Equipos De	0.00	26,564.00	26,564.00	26,564.00	26,564.00	0.00
5521011	Equipos y aparatos audiovisuales	0.00	87,106.72	87,106.72	87,106.72	87,106.72	0.00
5531011	Equipo Médico Y De Laboratorio	0.00	88,050.00	88,050.00	0.00	0.00	88,050.00
5541011	Automóviles Y Camiones	81,733.00	-81,733.00	0.00	0.00	0.00	0.00
5565011	Equipo De Comunicación Y Telecomunicaci	0.00	17,235.52	17,235.52	17,235.52	17,235.52	0.00
5567011	Herramientas y máquinas-herramienta	0.00	8,590.00	8,590.00	8,590.00	8,590.00	0.00
5597011	LICENCIAS INFORMATICAS E INTELECTUALES	0.00	110,678.50	110,678.50	110,678.50	110,678.50	0.00
Total general		25,507,786.00	1,866,710.78	27,374,496.78	15,572,549.07	15,507,434.58	11,801,947.71


C. Iris García Gutiérrez
Jefe de Departamento de de Recursos
Financieros, Programación y Contabilidad
Elaboro


C.P. Fabiola Velázquez Chaparro
Encargado de la Dirección de
Administración y Finanzas
Reviso


M. en E. Arturo Adolfo Vallejo Casanova
Rector
Autorizo



Ejercicio 2017
ESTADO ANALÍTICO DEL EJERCICIO DEL PRESUPUESTO DE EGRESOS
CLASIFICACIÓN ECONÓMICA (POR TIPO DE GASTO)
 Del 01 de enero al 31 de agosto de 2017
 (Pesos)

UNIVERSIDAD TECNOLÓGICA DE CORREGIDORA

Concepto	Egresos						Subejercicio 6 = (3 - 4)
	Aprobado 1	Ampliaciones / (Reducciones) 2	Modificado 3 = (1 + 2)	Devengado 4	Pagado 5		
Gasto Corriente	25,426,053	1,103,895	26,529,948	14,854,097	14,788,983	11,675,850	
Gasto de Capital	81,733	762,816	844,549	718,452	718,452	126,097	
Pensiones y Jubilaciones	0	0	0	0	0	0	
Total del Gasto	25,507,786	1,866,711	27,374,497	15,572,549	15,507,435	11,801,948	

[Signature]

C. Iris García Gutiérrez
 Jefe de Departamento de Recursos Financieros,
 Programación y Contabilidad

[Signature]

C.P. Fabiola Velazquez Chaparro
 Encargada de la Dirección de
 Administración y Finanzas

[Signature]

M-en E. Arturo Adolfo Vallejo Casanova
 Rector

UNIVERSIDAD TECNOLÓGICA DE CORREGIDORA						
Estado Analítico del Ejercicio del Presupuesto de Egresos						
Clasificación Administrativa						
Al 31 de Agosto de 2017						
Concepto	Egresos					Subejercicio 6 = (3 - 4)
	Aprobado	Ampliaciones/ (Reducciones)	Modificado	Devengado	Pagado	
	1	2	3 = (1 + 2)	4	5	
21120. P000 UNIVERSIDAD TECNOLOGICA DE CORREGIDORA	25,507,786.00	1,866,710.78	27,374,496.78	15,572,549.07	15,507,434.58	11,801,947.71
Total del Gasto	25,507,786.00	1,866,710.78	27,374,496.78	15,572,549.07	15,507,434.58	11,801,947.71

C. Iris García Gutiérrez
Jefe del Depto. de Recursos Financieros
Programación y Contabilidad
Elaboró

C.P. Fabiola Velázquez Chaparro
Encargada de la Dirección de
Administración y Finanzas
Revisó

M. en E. Arturo Adolfo Vallejo Casanova
Rector
Autorizó


Gobierno (Federal/Estatal/Municipal) de Estado Analítico del Ejercicio del Presupuesto de Egresos Clasificación Administrativa Al 31 de Agosto de 2017						
Concepto	Egresos					Subejercicio 6 = (3 - 4)
	Aprobado	Ampliaciones/ (Reducciones)	Modificado	Devengado	Pagado	
	1	2	3 = (1 + 2)	4	5	
Poder Ejecutivo	25,507,786.00	1,866,710.78	27,374,496.78	15,572,549.07	15,507,434.58	11,801,947.71
Poder Legislativo						
Poder Judicial						
Órganos Autónomos						
Total del Gasto	25,507,786.00	1,866,710.78	27,374,496.78	15,572,549.07	15,507,434.58	11,801,947.71


C. Iris García Gutiérrez
Jefe del Depto. de Recursos
Financieros Programación y
Contabilidad
Elaboró


C.P. Fabiola Velázquez Chaparro
Encargada de la Dirección de
Administración y Finanzas
Revisó

M. en E. Arturo Adolfo Vallejo Casanova
Rector
Autorizó

UNIVERSIDAD TECNOLÓGICA DE CORREGIDORA						
Estado Analítico del Ejercicio del Presupuesto de Egresos						
Clasificación Administrativa						
Al 31 de Agosto de 2017						
Concepto	Egresos					Subejercicio
	Aprobado	Ampliaciones/ (Reducciones)	Modificado	Devengado	Pagado	
	1	2	3 = (1 + 2)	4	5	
Entidades Paraestatales y Fideicomisos No Empresariales y No Financieros	25,507,786.00	1,866,710.78	27,374,496.78	15,572,549.07	15,507,434.58	11,801,947.71
Instituciones Públicas de la Seguridad Social						
Entidades Paraestatales Empresariales No Financieras con Participación Estatal Mayoritaria						
Fideicomisos Empresariales No Financieros con Participación Estatal Mayoritaria						
Entidades Paraestatales Empresariales Financieras Monetarias con Participación Estatal Mayoritaria						
Entidades Paraestatales Empresariales Financieras No Monetarias con Participación Estatal Mayoritaria						
Fideicomisos Financieros Públicos con Participación Estatal Mayoritaria						
Total del Gasto	25,507,786.00	1,866,710.78	27,374,496.78	15,572,549.07	15,507,434.58	11,801,947.71


C. Iris García Gutiérrez
Jefe del Depto. de Recursos Financieros
Programación y Contabilidad
Elaboró


C.P. Fabiola Velázquez Chaparro
Encargada de la Dirección de
Administración y Finanzas
Revisó


M. en E. Arturo Adolfo Vallejo Casanova
Rector
Autorizó



Ejercicio 2017
ESTADO ANALÍTICO DEL EJERCICIO DEL PRESUPUESTO DE EGRESOS CLASIFICACIÓN FUNCIONAL (FINALIDAD Y FUNCIÓN)
Del 01 de enero al 31 de agosto de 2017
(Pesos)
UNIVERSIDAD TECNOLÓGICA DE CORREGIDORA

Concepto	Egresos					Subejercicio 6 = (3 - 4)
	Aprobado 1	Ampliaciones / (Reducciones) 2	Modificado 3 = (1 + 2)	Devengado 4	Pagado 5	
Gobierno	0	0	0	0	0	0
Justicia	0	0	0	0	0	0
Desarrollo Social	25,507,786	1,866,711	27,374,497	15,572,549	15,507,435	11,801,948
Educación	25,507,786	1,866,711	27,374,497	15,572,549	15,507,435	11,801,948
Protección Social	0	0	0	0	0	0
Desarrollo Económico	0	0	0	0	0	0
Otras Industrias y Otros Asuntos Económicos	0	0	0	0	0	0
Total del Gasto	25,507,786	1,866,711	27,374,497	15,572,549	15,507,435	11,801,948

[Signature]

C. Iris García Gutiérrez
 Jefe de Departamento de Recursos Financieros,
 Programación y Contabilidad


[Signature]


C.P. Fabiola Velazquez Chaparro
 Encargada de la Dirección de
 Administración y Finanzas

[Signature]

Man E. Arturo Adolfo Vallejo Casanova
 Rector

UNIVERSIDAD TECNOLÓGICA DE CORREGIDORA			
Endeudamiento Neto			
Al 31 de Agosto de 2017			
Identificación de Crédito o Instrumento	Contratación/Colocación	Amortización	Endeudamiento Neto
	A	B	C=A-B
Créditos Bancarios			
Total Créditos Bancarios		"NADA QUE MANIFESTAR"	
Otros Instrumentos de Deuda			
Total Otros Instrumentos de Deuda		"NADA QUE MANIFESTAR"	
TOTAL			



C. Iris García Gutiérrez
 Jefe del Depto. de Recursos
 Financieros Programación y
 Contabilidad
Elaboró


C.P. Fabiola Velázquez Chaparro
 Encargada de la Dirección de
 Administración y Finanzas
Revisó


M. en E. Arturo Adolfo Vallejo
Casanova
 Rector
Autorizó

UNIVERSIDAD TECNOLÓGICA DE CORREGIDORA		
Intereses de la Deuda		
Al 31 de Agosto de 2017		
Identificación de Crédito o Instrumento	Devengado	Pagado
Créditos Bancarios		
Total de Intereses de Créditos Bancarios		
	"NADA QUE MANIFESTAR"	
Otros Instrumentos de Deuda		
Total de Intereses de Otros Instrumentos de Deuda		
	"NADA QUE MANIFESTAR"	
TOTAL		


C. Iris García Gutiérrez
Jefe del Depto. de Recursos
Financieros Programación y
Contabilidad



C.P. Fabiola Velázquez Chaparro
Encargada de la Dirección de
Administración y Finanzas
Revisó


M. en E. Arturo Adolfo Vallejo
Casanova
Rector
Autorizó



Ejercicio 2017
GASTO POR CATEGORÍA PROGRAMÁTICA
Del 01 de enero al 31 de agosto de 2017
(Pesos)
UNIVERSIDAD TECNOLÓGICA DE CORREGIDORA


Concepto	Egresos					
	Aprobado 1	Ampliaciones / (Reducciones) 2	Modificado 3 = (1 + 2)	Devengado 4	Pagado 5	Subejercido 6 = (3 - 4)
PROGRAMAS	25,507,786	1,866,711	27,374,497	15,572,549	15,507,435	11,801,948
Subsidios: Sector Social y Privado o Entidades Federativas y Municipios	0	0	0	0	0	0
Sujetos a Reglas de Operación	0	0	0	0	0	0
Otros Subsidios	0	0	0	0	0	0
Desempeño de las Funciones	25,507,786	1,866,711	27,374,497	15,572,549	15,507,435	11,801,948
Prestación de Servicios Públicos	25,507,786	1,866,711	27,374,497	15,572,549	15,507,435	11,801,948
Provisión de Bienes Públicos	0	0	0	0	0	0
Planeación, Seguimiento y Evaluación de Políticas Públicas	0	0	0	0	0	0
Promoción y Fomento	0	0	0	0	0	0
Regulación y Supervisión	0	0	0	0	0	0
Funciones de las Fuerzas Armadas (Únicamente Gobierno Federal)	0	0	0	0	0	0
Específicos	0	0	0	0	0	0
Proyectos de Inversión	0	0	0	0	0	0
Administrativos y de Apoyo	0	0	0	0	0	0
Apoyo al Proceso Presupuestario y para Mejorar la Eficiencia Institucional	0	0	0	0	0	0
Apoyo a la Función Pública y al Mejoramiento de la Gestión	0	0	0	0	0	0
Operaciones Ajenas	0	0	0	0	0	0
Compromisos	0	0	0	0	0	0
Obligaciones de Cumplimiento de Resolución Jurisdiccional	0	0	0	0	0	0
Desastres Naturales	0	0	0	0	0	0
Obligaciones	0	0	0	0	0	0
Pensiones y Jubilaciones	0	0	0	0	0	0
Aportaciones a la Seguridad Social	0	0	0	0	0	0
Aportaciones a Fondos de Estabilización	0	0	0	0	0	0
Aportaciones a Fondos de Inversión y Reestructura de Pensiones	0	0	0	0	0	0
Programas de Gasto Federalizado (Gobierno Federal)	0	0	0	0	0	0
Gasto Federalizado	0	0	0	0	0	0
Participaciones a Entidades Federativas y Municipios	0	0	0	0	0	0
Costo Financiero, Deuda o Apoyos a Deudores y Ahorradores de la Banca	0	0	0	0	0	0
Adeudos de Ejercicios Fiscales Anteriores	0	0	0	0	0	0
Total	25,507,786	1,866,711	27,374,497	15,572,549	15,507,435	11,801,948



M. en E. Arturo Adolfo Vallejo Casanova
 RECTOR



C. P. Fabiola Velázquez Chaparro
 DIRECCIÓN DE ADMINISTRACIÓN Y FINANZAS

Bajo protesta de decir verdad declaramos que los Estados Financieros y sus Notas son razonablemente correctos y responsabilidad del emisor

Universidad Tecnológica de Corregidora			
Indicadores de Postura Fiscal			
Al 31 de Agosto de 2017			
Concepto	Estimado	Recaudado / Devengado	Pagado 3
I. Ingresos Presupuestarios (I=1+2)	25,507,786.00	17,592,032.35	17,592,032.35
1. Ingresos del Gobierno de la Entidad Federativa 1	22,000,053.00	14,449,182.81	14,449,182.81
2. Ingresos del Sector Paraestatal 1	3,507,733.00	3,142,849.54	3,142,849.54
II. Egresos Presupuestarios (II=3+4)	25,507,786.00	15,572,549.07	15,507,434.58
3. Egresos del Gobierno de la Entidad Federativa 2	22,000,053.00	13,435,008.70	13,393,365.57
4. Egresos del Sector Paraestatal 2	3,507,733.00	2,137,540.37	2,114,069.01
III. Balance Presupuestario (Superávit o Déficit) (III = I - II)			
Concepto	Estimado	Devengado	Pagado 3
III. Balance presupuestario (Superávit o Déficit)			2,084,597.77
IV. Intereses, Comisiones y Gastos de la Deuda			
V. Balance Primario (Superávit o Déficit) (V= III - IV)			2,084,597.77
A. Financiamiento			
B. Amortización de la deuda			
C. Endeudamiento ó desendeudamiento (C = A - B)			



C. Iris García Gutiérrez
 Jefe del Depto. de Recursos Financieros
 Programación y Contabilidad
 Elaboró



C.P. Fabiola Velázquez Chaparro
 Encargada de la Dirección de
 Administración y Finanzas
 Revisó


M. en E. Arturo Adolfo Vallejo Casanova
 Rector
 Autorizó

Universidad Tecnológica de Corregidora						
Programas y Proyectos de Inversión						
Al 31 de Agosto de 2017						
Concepto	Egresos					Subejercicio
	Aprobado	Ampliaciones/ (Reducciones)	Modificado	Devengado	Pagado	
	1	2	3 = (1 + 2)	4	5	
Programas:						
Programa del Desarrollo Profesional Docente (PRODEP)	0.00	393,980.89	393,980.89	10,000.00	10,000.00	383,980.89
Fondo de Aportaciones Múltiples (FAM)	0.00	858,817.64	858,817.64	858,815.75	858,815.75	1.89
Programa de Fortalecimiento de la Calidad Educativa (PFCE)	0.00	392,626.11	392,626.11	215,241.52	215,241.52	177,384.59
Total del Gasto	0.00	1,645,424.64	1,645,424.64	1,084,057.27	1,084,057.27	561,367.37

Nota: se hizo la ampliación de Recurso PRODEP y PFCE del remanente del año 2016 y se están considerando los rendimientos de lo que va del 2017


C. Iris García Gutiérrez
Jefe del Depto. de Recursos Financieros
Programación y Contabilidad
Elaboró


C.P. Fabiola Velázquez Chaparro
Encargada de la Dirección de
Administración y Finanzas
Revisó


M. en E. Arturo Adolfo Vallejo Casanova
Rector
Autorizó

BALANZA ACUMULADA A AGOSTO 2017

Plan de Cuentas	Descripción	Saldo Inicial	Débitos	Créditos	Saldo Final
11112	FONDOS FIJOS DE CAJA	15,000.00	0.00	0.00	15,000.00
11121	BANCOS MONEDA NACIONAL	2,030,431.00	5,557,519.96	5,237,963.98	2,349,986.98
11141	INVERSIONES EN MONEDA NACIONAL	943,810.48	729,017.28	727,032.64	945,795.12
11229	OTRAS CUENTAS POR COBRAR	1,799.25	2,108.08	2,835.52	1,071.81
11231	DEUDORES DIVERSOS POR COBRAR A	7,000.00	8,361.26	15,361.26	0.00
11311	ANTICIPO A PROVEEDORES POR ADQU	38,356.00	17,288.14	14,530.14	41,114.00
11511	MATERIALES DE ADMINISTRACIÓN, E	0.00	455,049.23	455,049.23	0.00
12331	EDIFICIOS NO RESIDENCIALES	49,454,367.84	0.00	0.00	49,454,367.84
12411	MUEBLES DE OFICINA Y ESTANTERÍA	1,902,153.86	0.00	0.00	1,902,153.86
12412	MUEBLES, EXCEPTO DE OFICINA Y E	539,048.40	0.00	0.00	539,048.40
12413	EQUIPO DE CÓMPUTO Y DE TECNOLOG	6,253,942.90	0.00	0.00	6,253,942.90
12419	OTROS MOBILIARIOS Y EQUIPOS DE	195,021.09	0.00	0.00	195,021.09
12421	EQUIPOS Y APARATOS AUDIOVISUALE	766,904.91	0.00	0.00	766,904.91
12422	APARATOS DEPORTIVOS	4,300.00	0.00	0.00	4,300.00
12423	CÁMARAS FOTOGRÁFICAS Y DE VIDEO	365,073.52	0.00	0.00	365,073.52
12429	OTRO MOBILIARIO Y EQUIPO EDUCAC	2,427,519.82	0.00	0.00	2,427,519.82
12431	EQUIPO MÉDICO Y DE LABORATORIO	2,146,468.31	0.00	0.00	2,146,468.31
12432	INSTRUMENTAL MÉDICO Y DE LABORA	4,848.80	0.00	0.00	4,848.80
12441	AUTOMÓVILES Y EQUIPO TERRESTRE	1,667,248.99	0.00	0.00	1,667,248.99
12464	SISTEMAS DE AIRE ACONDICIONADO,	203,107.35	0.00	0.00	203,107.35
12465	EQUIPO DE COMUNICACIÓN Y TELECO	136,460.98	0.00	0.00	136,460.98
12466	EQUIPOS DE GENERACIÓN ELÉCTRICA	114,476.92	0.00	0.00	114,476.92
12467	HERRAMIENTAS Y MÁQUINAS-HERRAMI	1,310,227.59	0.00	0.00	1,310,227.59
12469	OTROS EQUIPOS	273,050.42	0.00	0.00	273,050.42
12511	SOFTWARE	1,382,209.20	0.00	0.00	1,382,209.20
12541	LICENCIAS INFORMÁTICAS E INTELE	110,678.50	0.00	0.00	110,678.50
12612	DEPRECIACIÓN ACUMULADA DE EDIFI	-5,935,645.58	0.00	137,235.87	-6,072,881.45
12631	DEPRECIACIÓN ACUMULADA DE MOBIL	-5,724,588.01	0.00	92,624.61	-5,817,212.62
12632	DEPRECIACIÓN ACUMULADA DE MOBIL	-2,293,600.03	0.00	55,464.65	-2,349,064.68
12633	DEPRECIACIÓN ACUMULADA DE EQUIP	-1,360,842.92	0.00	35,854.55	-1,396,697.47
12634	DEPRECIACIÓN ACUMULADA DE EQUIP	-582,804.56	0.00	27,787.48	-610,592.04
12636	DEPRECIACIÓN ACUMULADA DE MAQUI	-575,323.84	0.00	16,971.54	-592,295.38
12651	AMORTIZACIÓN ACUMULADA DE SOFT	-1,020,793.76	0.00	30,232.88	-1,051,026.64
21121	DEUDAS POR ADQUISICIÓN DE BIENE	-250,617.87	1,769,605.30	1,584,101.92	-65,114.49
21171	RETENCIONES DE IMPUESTOS POR PA	-233,127.05	233,127.00	184,829.81	-184,829.86
21172	RETENCIONES DEL SISTEMA DE SEGU	-289,269.76	19,303.44	32,230.21	-302,196.53
21179	OTRAS RETENCIONES Y CONTRIBUCIO	-10,500.00	73,524.33	71,376.33	-8,352.00
31121	BIENES INMUEBLES E INFRAESTRUCT	-14,110,904.92	0.00	0.00	-14,110,904.92
32211	RESULTADOS DE EJERCICIOS ANTERI	-40,618,879.51	0.00	0.00	-40,618,879.51
41730	INGRESOS POR VENTA DE BIENES Y	-2,571,700.00	500.00	564,320.00	-3,135,520.00
42130	CONVENIOS	-5,664,857.00	0.00	1,149,794.00	-6,814,651.00
42210	TRANSFERENCIAS INTERNAS Y ASIGN	-6,608,815.75	0.00	950,000.00	-7,558,815.75
43190	OTROS INGRESOS FINANCIEROS	-24,038.68	0.00	4,330.84	-28,369.52
43990	OTROS INGRESOS Y BENEFICIOS VAR	-54,676.08	0.00	0.00	-54,676.08
51110	REMUNERACIONES AL PERSONAL DE C	7,118,331.25	1,015,489.65	0.00	8,133,820.90
51130	REMUNERACIONES ADICIONALES Y ES	649,828.39	181,384.05	0.00	831,212.44
51140	SEGURIDAD SOCIAL	1,199,529.94	162,904.50	0.00	1,362,434.44
51150	OTRAS PRESTACIONES SOCIALES Y E	690,447.41	294,140.54	0.00	984,587.95
51210	MATERIALES DE ADMINISTRACIÓN, E	263,794.37	24,379.07	0.00	288,173.44
51220	ALIMENTOS Y UTENSILIOS	16,492.98	2,170.01	0.00	18,662.99
51240	MATERIALES Y ARTÍCULOS DE CONST	4,563.31	99.00	0.00	4,662.31
51250	PRODUCTOS QUÍMICOS, FARMACÉUTIC	38,494.01	120.00	0.00	38,614.01

BALANZA ACUMULADA A AGOSTO 2017

Plan de Cuentas	Descripción	Saldo Inicial	Débitos	Créditos	Saldo Final
51260	COMBUSTIBLES, LUBRICANTES Y ADI	200,604.04	20,581.42	0.02	221,185.44
51270	VESTUARIO, BLANCOS, PRENDAS DE	54,338.10	1,696.85	0.00	56,034.95
51290	HERRAMIENTAS, REFACCIONES Y ACC	93,688.07	591.60	0.00	94,279.67
51310	SERVICIOS BÁSICOS	410,273.45	63,912.41	0.00	474,185.86
51320	SERVICIOS DE ARRENDAMIENTO	29,726.91	21,571.60	0.00	51,298.51
51330	SERVICIOS PROFESIONALES, CIENTÍ	422,728.72	44,738.45	0.00	467,467.17
51340	SERVICIOS FINANCIEROS, BANCARIO	111,328.41	126,232.43	77,730.98	159,829.86
51350	SERVICIOS DE INSTALACIÓN, REPAR	733,914.15	111,438.52	0.00	845,352.67
51360	SERVICIOS DE COMUNICACIÓN SOCIA	109,597.50	15,497.60	0.00	125,095.10
51370	SERVICIOS DE TRASLADO Y VIÁTICO	80,221.55	17,147.91	0.00	97,369.46
51380	SERVICIOS OFICIALES	208,413.86	39,663.25	2,900.00	245,177.11
51390	OTROS SERVICIOS GENERALES	207,427.00	65,224.00	0.00	272,651.00
52420	BECAS	82,002.00	0.00	0.00	82,002.00
55132	DEPRECIACIÓN DE EDIFICIOS NO RE	960,651.09	137,235.87	0.00	1,097,886.96
55151	DEPRECIACIÓN DE MOBILIARIO Y EQ	730,166.35	92,624.61	0.00	822,790.96
55152	DEPRECIACIÓN DE MOBILIARIO Y EQ	456,013.55	55,464.65	0.00	511,478.20
55153	DEPRECIACIÓN DE EQUIPO E INSTRU	250,985.50	35,854.55	0.00	286,840.05
55154	DEPRECIACIÓN DE EQUIPO DE TRANS	194,512.36	27,787.48	0.00	222,299.84
55156	DEPRECIACIÓN DE MAQUINARIA, OTR	117,863.86	16,971.54	0.00	134,835.40
55171	AMORTIZACIÓN DE SOFTWARE	201,541.06	30,232.88	0.00	231,773.94
81110	LEY DE INGRESOS ESTIMADA	25,507,786.00	0.00	0.00	25,507,786.00
81210	LEY DE INGRESOS POR EJECUTAR	-11,837,329.00	3,839,964.84	860,250.84	-8,857,615.00
81310	MODIFICACIONES A LA LEY DE INGR	1,253,630.51	859,750.84	1,171,520.00	941,861.35
81410	LEY DE INGRESOS DEVENGADA	0.00	2,668,944.84	2,668,944.84	0.00
81510	LEY DE INGRESOS RECAUDADA	-14,924,087.51	500.00	2,668,444.84	-17,592,032.35
82110	PRESUPUESTO DE EGRESOS APROBADO	-25,507,786.00	0.00	0.00	-25,507,786.00
82210	PRESUPUESTO DE EGRESOS POR EJER	-508,192.32	1,137,894.14	8,901,480.65	-8,271,778.83
82310	MODIFICACIONES AL PRESUPUESTO D	-2,180,332.77	1,370,885.15	1,057,263.16	-1,866,710.78
82410	PRESUPUESTO DE EGRESOS COMPROME	14,752,113.88	7,799,766.86	2,478,154.20	20,073,726.54
82510	PRESUPUESTO DE EGRESOS DEVENGAD	260,765.43	2,464,730.72	2,694,492.65	31,003.50
82610	PRESUPUESTO DE EGRESOS EJERCIDO	0.00	2,855,149.34	2,821,038.43	34,110.91
82710	PRESUPUESTO DE EGRESOS PAGADO	13,183,431.78	2,763,978.61	439,975.73	15,507,434.66
		0.00	37,232,123.80	37,232,123.80	0.00

C. Iris García Gutiérrez
Jefe de Departamento de de Recursos
Financieros, Programación y
Contabilidad
Elaboro

C.P. Fabiola Velázquez Chaparro
Encargado de la Dirección de
Administración y Finanzas
Reviso

M. en E. Arturo Adolfo Vallejo Casanova
Rector
Autorizo

Balanza al 31 de agosto de 2017

Plan de Cuentas	Objeto de Gasto	Descripción	Saldo Inicial	Actv Periodo	Saldo Final
11112	1112003	Fondo Fijo Recursos Humanos Materiales Y	15,000.00	0.00	15,000.00
11121	1114001	Recursos Estatales 0194024788	67,365.41	-52,365.41	15,000.00
11121	1114002	Recursos Federales 0194024834	15,000.00	0.00	15,000.00
11121	1114003	Recursos Propios 0194024885	71,086.78	134,295.00	205,381.78
11121	1114004	Recursos Promep 0194024583	382,403.14	1,577.75	383,980.89
11121	1114011	Recurso FAM Cta. 0106254500	15,001.76	0.13	15,001.89
11121	1114014	Recurso PFCE 0108878617	176,690.31	694.28	177,384.59
11121	1114015	Recurso Estatal 0109959688	16,686.81	368,935.03	385,621.84
11121	1114016	Recurso Federal 0110006521	1,217,546.22	-101,977.09	1,115,569.13
11121	1114017	Recursos Propios 0110641928	68,650.57	-31,603.71	37,046.86
11141	1112008	Fondos de Inversión Rec. Propios 2047451	943,810.48	1,984.64	945,795.12
11229	1229001	Subsidio Al Empleo	1,799.25	-727.44	1,071.81
11231	1231001	DEUDORES DIVERSOS	7,000.00	-7,000.00	0.00
11311	1311001	ANTICIPO A PROVEEDORES	38,356.00	2,758.00	41,114.00
12331	1C31001	Edificios Y Locales	49,454,367.84	0.00	49,454,367.84
12411	1D11001	Muebles De Oficina Y Estantería	1,902,153.86	0.00	1,902,153.86
12412	1D12001	Muebles, Excepto De Oficina Y Estantería	292,142.40	0.00	292,142.40
12412	5512011	Muebles, Excepto De Oficina Y	246,906.00	0.00	246,906.00
12413	1D13001	Equipo De Cómputo Y De Tecnologías De La	6,087,877.49	0.00	6,087,877.49
12413	5515011	Equipo De Cómputo Y De Tecnologia	-28,969.84	0.00	-28,969.84
12413	5515011	Equipo De Cómputo Y De Tecnologia	191,524.13	0.00	191,524.13
12413	5515011	Equipo De Cómputo Y De Tecnologia	3,511.12	0.00	3,511.12
12419	1D19001	Otros Mobiliarios Y Equipos De Administr	168,457.09	0.00	168,457.09
12419	5519011	Otros Mobiliarios Y Equipos De	26,564.00	0.00	26,564.00
12421	1D21001	Equipos Y Aparatos Audiovisuales	624,492.55	0.00	624,492.55
12421	5515011	Equipo De Cómputo Y De Tecnologia	45,305.64	0.00	45,305.64
12421	5515011	Equipo De Cómputo Y De Tecnologia	10,000.00	0.00	10,000.00
12421	5521011	Equipos y aparatos audiovisuales	12,760.00	0.00	12,760.00
12421	5521011	Equipos y aparatos audiovisuales	74,346.72	0.00	74,346.72
12422	1D22001	Aparatos Deportivos	4,300.00	0.00	4,300.00
12423	1D23001	Cámaras Fotográficas Y De Video	365,073.52	0.00	365,073.52
12429	1D29001	Otro Mobiliario Y Equipo Educativo Y R	2,427,519.82	0.00	2,427,519.82
12431	1D31001	Equipo Médico Y De Laboratorio	2,146,468.31	0.00	2,146,468.31
12432	1D32001	INSTRUMENTAL MEDICO Y DE LABORATORIO	4,848.80	0.00	4,848.80
12441	1D41001	Vehículos Y Equipo Terrestre	1,667,248.99	0.00	1,667,248.99
12464	1D64001	Sistemas De Aire Acondicionado, Calefacc	203,107.35	0.00	203,107.35
12465	1D65001	Equipo De Comunicación Y Telecomunicació	119,225.46	0.00	119,225.46
12465	5565011	Equipo De Comunicación Y Telecomunicació	14,020.00	0.00	14,020.00
12465	5565011	Equipo De Comunicación Y Telecomunicació	3,215.52	0.00	3,215.52
12466	1D66001	Equipos De Generación Eléctrica, Aparato	114,476.92	0.00	114,476.92
12467	1D67001	Herramientas Y Máquinas-Herramienta	1,301,637.59	0.00	1,301,637.59
12467	5567011	Herramientas y máquinas-herramienta	8,590.00	0.00	8,590.00
12469	1D69001	Otros Equipos	273,050.42	0.00	273,050.42
12511	1E11001	Software	1,382,209.20	0.00	1,382,209.20
12541	5597011	LICENCIAS INFORMATICAS E INTELECTUALES	9,188.50	0.00	9,188.50
12541	5597011	LICENCIAS INFORMATICAS E INTELECTUALES	101,490.00	0.00	101,490.00
12612	1F12332	Depreciación Acumulada De edificaciones	-5,935,645.58	-137,235.87	-6,072,881.45
12631	1F31D11	Depreciación Acumulada De muebles De Ofi	-167,969.32	-13,044.06	-181,013.38
12631	1F31D12	Depreciación Acumulada De Muebles, Excep	-64,498.32	-4,492.07	-68,990.39
12631	1F31D13	Depreciación Acumulada De equipo De Cómp	-5,448,700.78	-73,708.63	-5,522,409.41
12631	1F31D19	Depreciación Acumulada De otros Mobiliar	-43,419.59	-1,379.85	-44,799.44
12632	1F32D21	Depreciación Acumulada De equipos Y Apar	-550,621.55	-10,463.58	-561,085.13

Balanza al 31 de agosto de 2017

Plan de Cuentas	Objeto de Gasto	Descripción	Saldo Inicial	Actv Periodo	Saldo Final
12632	1F32D23	Depreciación Acumulada De cámaras Fotograf	-382,002.18	-333.76	-382,335.94
12632	1F32D29	Depreciación Acumulada De otro Mobiliari	-1,360,976.30	-44,667.31	-1,405,643.61
12633	1F33D31	Depreciación Acumulada De equipo Médico	-1,360,196.44	-35,773.74	-1,395,970.18
12633	1F33D32	Depreciacion Acumulada de Instrumental M	-646.48	-80.81	-727.29
12634	1F34D41	Depreciación Acumulada De vehículos Y Eq	-582,804.56	-27,787.48	-610,592.04
12636	1F36D64	Depreciación Acumulada De sistemas De Ai	-40,524.36	-1,692.56	-42,216.92
12636	1F36D65	Depreciación Acumulada De equipo De Comu	-14,216.65	-1,137.18	-15,353.83
12636	1F36D66	Depreciación Acumulada De equipos De Gen	-35,028.27	-953.98	-35,982.25
12636	1F36D67	Depreciación Acumulada De herramientas Y	-388,447.29	-10,670.33	-399,117.62
12636	1F36D69	Depreciación Acumulada De Otros Equipos	-97,107.27	-2,517.49	-99,624.76
12651	1F51E11	Depreciación Acumulada De software	-1,020,793.76	-30,232.88	-1,051,026.64
21121	2121001	PROVEEDORES	-250,617.87	185,503.38	-65,114.49
21171	2171001	I.S.P.T.	-232,479.24	49,185.60	-183,293.64
21171	2171003	IMPUESTOS Y RETENCIONES POR PAGAR EN HON	-647.81	-888.41	-1,536.22
21172	2172001	I.M.S.S.	-289,269.76	-12,926.77	-302,196.53
21179	2179001	Otras Retenciones De Nomina	-7,500.00	-852.00	-8,352.00
21179	2179002	Obligaciones por Pagar a Corto Plazo	-3,000.00	3,000.00	0.00
31121	3321000	BIENES INMUEBLES E INFRAESTRUCTURA	-14,110,904.92	0.00	-14,110,904.92
32211	3B11001	Resultado De Ejercicios Anteriores	-40,618,879.51	0.00	-40,618,879.51
41730	4710201	Examen De Admisión	-118,500.00	-31,500.00	-150,000.00
41730	4710202	Inscripciones	-19,250.00	-388,500.00	-407,750.00
41730	4710203	Reinscripciones	-1,377,250.00	-23,000.00	-1,400,250.00
41730	4710204	Constancia De Estudios	-7,700.00	-1,330.00	-9,030.00
41730	4710205	Reposición De Credencial Alumno	-1,400.00	-100.00	-1,500.00
41730	4710206	Kárdex	-18,900.00	-3,290.00	-22,190.00
41730	4710208	Examen Extraordinario	-89,100.00	-40,050.00	-129,150.00
41730	4710209	Trámite De Titulación Tsu	-97,650.00	-5,250.00	-102,900.00
41730	4710210	Trámite De Cédula Profesional Para Tsu	-158,100.00	-8,500.00	-166,600.00
41730	4710212	Curso De Idioma Sabatino Para Alumnos Y	-58,800.00	0.00	-58,800.00
41730	4710215	Convenios De Colaboración Académica	-110,000.00	0.00	-110,000.00
41730	4710217	Otros Ingresos	-165,500.00	0.00	-165,500.00
41730	4710218	Certificado de estudios	-1,400.00	-400.00	-1,800.00
41730	4710221	Trámite de equivalencia de estudios	-3,850.00	0.00	-3,850.00
41730	4710227	Acta de Exención de Examen Profesional	-7,400.00	-950.00	-8,350.00
41730	4710228	SERVICIOS TECNOLÓGICOS	-9,100.00	0.00	-9,100.00
41730	4710229	Inscripción a Ingeniería	-24,500.00	-38,250.00	-62,750.00
41730	4710230	Reinscripción a Ingeniería	-258,000.00	-22,000.00	-280,000.00
41730	4710231	Constancia de Titulación	-4,500.00	-700.00	-5,200.00
41730	4710235	Convenio Servicios Tecnológicos	-40,600.00	0.00	-40,600.00
41730	4710236	Duplicado de Certificado de Estudios	-200.00	0.00	-200.00
42130	4930102	Por Medio De La Federación	-5,664,857.00	-1,149,794.00	-6,814,651.00
42210	4910201	Aportaciones Estatales	-5,750,000.00	-950,000.00	-6,700,000.00
42210	4910201	Aportaciones Estatales	-858,815.75	0.00	-858,815.75
43190	4710113	Rendimientos Estatales	-24.21	-5.10	-29.31
43190	4710114	Rendimientos Federales	-7.99	-17.77	-25.76
43190	4710115	Rendimientos Propios	-2,983.06	-2,035.81	-5,018.87
43190	4710116	Rendimientos Promep	-12,393.43	-1,577.75	-13,971.18
43190	4710119	Rendimientos Fam	-1.76	-0.13	-1.89
43190	4710123	Rendimientos PFCE	-8,628.23	-694.28	-9,322.51
43990	4710217	Otros Ingresos	-52,365.41	0.00	-52,365.41
43990	4710217	Otros Ingresos	-2,310.67	0.00	-2,310.67
51110	5113011	Sueldo Base Al Personal Permanente	296,261.29	0.00	296,261.29
51110	5113011	Sueldo Base Al Personal Permanente	203,628.87	89,501.50	293,130.37

Balanza al 31 de agosto de 2017

Plan de Cuentas	Objeto de Gasto	Descripción	Saldo Inicial	Actv Periodo	Saldo Final
51110	5113011	Sueldo Base Al Personal Permanente	216,305.52	0.00	216,305.52
51110	5113011	Sueldo Base Al Personal Permanente	157,679.14	53,426.38	211,105.52
51110	5113011	Sueldo Base Al Personal Permanente	1,556,070.01	0.00	1,556,070.01
51110	5113011	Sueldo Base Al Personal Permanente	1,216,547.55	403,845.79	1,620,393.34
51110	5113011	Sueldo Base Al Personal Permanente	88,707.17	0.00	88,707.17
51110	5113011	Sueldo Base Al Personal Permanente	62,490.34	21,696.78	84,187.12
51110	5113011	Sueldo Base Al Personal Permanente	1,936,872.16	0.00	1,936,872.16
51110	5113011	Sueldo Base Al Personal Permanente	1,383,769.20	447,019.20	1,830,788.40
51130	5131011	Prima quinquenal por años de servicios e	1,813.00	0.00	1,813.00
51130	5131011	Prima quinquenal por años de servicios e	1,554.00	518.00	2,072.00
51130	5131011	Prima quinquenal por años de servicios e	103.60	0.00	103.60
51130	5131011	Prima quinquenal por años de servicios e	7,399.00	0.00	7,399.00
51130	5131011	Prima quinquenal por años de servicios e	5,355.00	1,785.00	7,140.00
51130	5132011	Primas De Vacaciones Y Dominical	23,904.40	0.00	23,904.40
51130	5132011	Primas De Vacaciones Y Dominical	18,699.24	0.00	18,699.24
51130	5132011	Primas De Vacaciones Y Dominical	101,492.16	0.00	101,492.16
51130	5132011	Primas De Vacaciones Y Dominical	44,306.89	39,158.09	83,464.98
51130	5132011	Primas De Vacaciones Y Dominical	7,593.87	0.00	7,593.87
51130	5132011	Primas De Vacaciones Y Dominical	150,622.33	0.00	150,622.33
51130	5132031	Gratificación De Fin De Año	61,275.74	0.00	61,275.74
51130	5132031	Gratificación De Fin De Año	147,689.67	130,526.96	278,216.63
51130	5137011	Honorarios Especiales	78,019.49	9,396.00	87,415.49
51140	5141021	Cuotas Del IMSS	20,328.69	13,628.43	33,957.12
51140	5141021	Cuotas Del IMSS	25,017.66	0.00	25,017.66
51140	5141021	Cuotas Del IMSS	14,540.94	6,092.49	20,633.43
51140	5141021	Cuotas Del IMSS	16,881.59	0.00	16,881.59
51140	5141021	Cuotas Del IMSS	134,063.40	54,428.71	188,492.11
51140	5141021	Cuotas Del IMSS	160,767.80	0.00	160,767.80
51140	5141021	Cuotas Del IMSS	6,922.44	2,949.50	9,871.94
51140	5141021	Cuotas Del IMSS	8,064.42	0.00	8,064.42
51140	5141021	Cuotas Del IMSS	119,073.24	49,337.96	168,411.20
51140	5141021	Cuotas Del IMSS	146,869.84	0.00	146,869.84
51140	5143011	Aportaciones Al Sistema De Ahorro Para E	2,351.63	0.00	2,351.63
51140	5143011	Aportaciones Al Sistema De Ahorro Para E	26,781.22	0.00	26,781.22
51140	5143011	Aportaciones Al Sistema De Ahorro Para E	2,138.16	0.00	2,138.16
51140	5143011	Aportaciones Al Sistema De Ahorro Para E	20,808.57	0.00	20,808.57
51140	5143011	Aportaciones Al Sistema De Ahorro Para E	56,919.56	0.00	56,919.56
51140	5143011	Aportaciones Al Sistema De Ahorro Para E	242,045.09	0.00	242,045.09
51140	5143011	Aportaciones Al Sistema De Ahorro Para E	836.65	0.00	836.65
51140	5143011	Aportaciones Al Sistema De Ahorro Para E	8,237.78	0.00	8,237.78
51140	5143011	Aportaciones Al Sistema De Ahorro Para E	20,762.01	0.00	20,762.01
51140	5143011	Aportaciones Al Sistema De Ahorro Para E	166,119.25	0.00	166,119.25
51140	5144011	Seguro De Vida	0.00	4,341.36	4,341.36
51140	5144011	Seguro De Vida	0.00	1,736.54	1,736.54
51140	5144011	Seguro De Vida	0.00	13,024.08	13,024.08
51140	5144011	Seguro De Vida	0.00	1,736.54	1,736.54
51140	5144011	Seguro De Vida	0.00	15,628.89	15,628.89
51150	5152011	Liquidaciones Por Indemnización	192,062.34	0.00	192,062.34
51150	5152011	Liquidaciones Por Indemnización	139,832.42	0.00	139,832.42
51150	5152031	Antigüedad	102,081.86	0.00	102,081.86
51150	5152031	Antigüedad	15,254.45	0.00	15,254.45
51150	5154011	Pago por fallecimiento de padres, cónyug	0.00	3,300.00	3,300.00
51150	5154061	Despensa	16,133.00	0.00	16,133.00

Balanza al 31 de agosto de 2017

Plan de Cuentas	Objeto de Gasto	Descripción	Saldo Inicial	Actv Periodo	Saldo Final
51150	5154061	Despensa	11,680.00	5,110.00	16,790.00
51150	5154061	Despensa	5,840.00	0.00	5,840.00
51150	5154061	Despensa	4,380.00	1,460.00	5,840.00
51150	5154061	Despensa	47,888.01	0.00	47,888.01
51150	5154061	Despensa	37,303.00	13,480.65	50,783.65
51150	5154061	Despensa	5,840.00	0.00	5,840.00
51150	5154061	Despensa	4,380.00	1,460.00	5,840.00
51150	5154061	Despensa	62,512.33	0.00	62,512.33
51150	5154061	Despensa	45,260.00	14,600.00	59,860.00
51150	5154071	Despensa Especial	0.00	26,850.45	26,850.45
51150	5154071	Despensa Especial	0.00	16,027.92	16,027.92
51150	5154071	Despensa Especial	0.00	71,236.66	71,236.66
51150	5154071	Despensa Especial	0.00	6,509.07	6,509.07
51150	5154071	Despensa Especial	0.00	134,105.79	134,105.79
51210	5211011	Materiales Útiles Y Equipos Menores De O	36,236.00	24,379.07	60,615.07
51210	5211011	Materiales Útiles Y Equipos Menores De O	340.12	0.00	340.12
51210	5214011	Mat. Útiles Y Equipo Menores De Tecnolo	92,019.29	0.00	92,019.29
51210	5215011	Material Impreso e información digital.	88,084.40	0.00	88,084.40
51210	5216011	Material De Limpieza	44,644.46	0.00	44,644.46
51210	5216011	Material De Limpieza	2,470.10	0.00	2,470.10
51220	5221011	Productos Alimenticios Para Personas	13,999.66	1,771.00	15,770.66
51220	5221011	Productos Alimenticios Para Personas	1,006.50	0.00	1,006.50
51220	5222011	Productos alimenticios para animales	1,486.82	399.01	1,885.83
51240	5249011	Materiales Y Accesorios Para Mantenimien	0.00	99.00	99.00
51240	5249021	Otros Materiales Y Artículos De Construc	4,563.31	0.00	4,563.31
51250	5251011	Productos Químicos Básicos	2,817.69	0.00	2,817.69
51250	5251011	Productos Químicos Básicos	8,318.76	0.00	8,318.76
51250	5253031	Medicinas Y Productos Farmacéuticos	6,583.18	0.00	6,583.18
51250	5255041	Otros Materiales, Accesorios Y Suministr	20,774.38	120.00	20,894.38
51260	5261011	Combustibles, Lubricantes Y Aditivos Par	200,604.04	20,581.40	221,185.44
51270	5271011	Vestuario Y Uniformes	47,210.21	0.00	47,210.21
51270	5272011	Prendas De Seguridad Y Protección Person	6,650.88	0.00	6,650.88
51270	5273011	Artículos Deportivos	477.01	1,696.85	2,173.86
51290	5291011	Herramientas Menores	21,963.54	359.60	22,323.14
51290	5292011	Refacciones Y Accesorios Menores De Edif	2,999.99	0.00	2,999.99
51290	5294011	Refacciones Y Accesorios menores De Equi	0.00	232.00	232.00
51290	5294011	Refacciones Y Accesorios menores De Equi	12,786.68	0.00	12,786.68
51290	5295011	Refacciones y Accesorios menores de equi	33,512.86	0.00	33,512.86
51290	5296012	Neumáticos para transporte.	22,425.00	0.00	22,425.00
51310	5311011	Energía Eléctrica	94,120.00	14,187.00	108,307.00
51310	5313011	Agua	23,200.00	5,800.00	29,000.00
51310	5315011	Telefonía Celular	19,758.83	2,334.01	22,092.84
51310	5317011	Servicio De Acceso De Internet, Redes Y	261,470.96	40,775.16	302,246.12
51310	5318011	Servicios Postales Y Telegráficos	11,723.66	816.24	12,539.90
51320	5323011	Arrendamiento De Mobiliario Y	29,726.91	21,571.60	51,298.51
51330	5331011	Servicios Legales De Contabilidad, Audit	102,979.00	8,426.41	111,405.41
51330	5334011	Servicios De Capacitación	22,156.00	0.00	22,156.00
51330	5336011	Impresiones De Documentos Oficiales Para	84,544.76	812.00	85,356.76
51330	5336041	Servicio De Fotocopiado, Digitalización	48.72	0.00	48.72
51330	5338011	Servicios De Vigilancia	213,000.24	35,500.04	248,500.28
51340	5341011	Servicios Financieros Y Bancarios	1,219.16	0.00	1,219.16
51340	5341011	Servicios Financieros Y Bancarios	43,954.36	6,544.88	50,499.24
51340	5341011	Servicios Financieros Y Bancarios	1,134.36	0.00	1,134.36

Balanza al 31 de agosto de 2017

Plan de Cuentas	Objeto de Gasto	Descripción	Saldo Inicial	Actv Periodo	Saldo Final
51340	5345011	Seguro De Bienes Patrimoniales	65,020.53	41,956.57	106,977.10
51350	5351011	Conservación Y Mantenimiento Menor De In	5,112.79	48,710.60	53,823.39
51350	5351011	Conservación Y Mantenimiento Menor De In	129,031.62	499.98	129,531.60
51350	5351011	Conservación Y Mantenimiento Menor De In	296,523.84	0.00	296,523.84
51350	5352041	MANTENIMIENTO Y CONSERVACIÓN DE EQUIPO E	0.00	11,923.15	11,923.15
51350	5353011	Instalación, reparación y mantenimiento	1,330.80	116.00	1,446.80
51350	5355011	Reparación Y Mantenimiento De Equipo De	95,155.90	99.99	95,255.89
51350	5355011	Reparación Y Mantenimiento De Equipo De	400.00	20,972.80	21,372.80
51350	5357011	Instalación, reparación y mantenimiento	21,919.20	0.00	21,919.20
51350	5358011	Servicio De Limpieza Y Manejo De Desecho	152,192.00	25,056.00	177,248.00
51350	5358021	Manejo de Desechos (RPBI)	7,888.00	0.00	7,888.00
51350	5359011	Servicios De Jardinería Y Fumigación	24,360.00	4,060.00	28,420.00
51360	5362011	Difusión Por Radio, Televisión Y Otros Y	4,211.84	0.00	4,211.84
51360	5362011	Difusión Por Radio, Televisión Y Otros Y	33,860.40	0.00	33,860.40
51360	5366011	Servicio de creación y difusión de conte	9,268.40	9,697.60	18,966.00
51360	5366011	Servicio de creación y difusión de conte	0.00	5,800.00	5,800.00
51360	5366011	Servicio de creación y difusión de conte	62,256.86	0.00	62,256.86
51370	5372011	Pasajes terrestres estatales	24,589.56	4,913.20	29,502.76
51370	5372021	Pasajes Terrestres Nacionales	25,021.71	3,333.00	28,354.71
51370	5375011	Viáticos estatales	14,328.44	0.00	14,328.44
51370	5375021	Viáticos Nacionales En El País	16,281.84	8,901.71	25,183.55
51380	5382011	Gastos De Orden Social Y Cultural	69,541.80	1,885.00	71,426.80
51380	5383011	Congresos Y Convenciones	106,334.25	28,924.26	135,258.51
51380	5385011	Gastos De Representación	32,537.81	5,953.99	38,491.80
51390	5392011	Impuestos Y Derechos	78,033.00	36,025.00	114,058.00
51390	5398011	Impuesto A La Nómina	4,242.46	2,065.00	6,307.46
51390	5398011	Impuesto A La Nómina	4,141.72	0.00	4,141.72
51390	5398011	Impuesto A La Nómina	3,527.10	1,357.00	4,884.10
51390	5398011	Impuesto A La Nómina	3,409.03	0.00	3,409.03
51390	5398011	Impuesto A La Nómina	23,767.56	13,750.00	37,517.56
51390	5398011	Impuesto A La Nómina	27,758.96	0.00	27,758.96
51390	5398011	Impuesto A La Nómina	1,475.63	572.00	2,047.63
51390	5398011	Impuesto A La Nómina	1,344.81	0.00	1,344.81
51390	5398011	Impuesto A La Nómina	30,253.25	11,455.00	41,708.25
51390	5398011	Impuesto A La Nómina	29,473.48	0.00	29,473.48
52420	5442021	Becas Estudiantes	82,002.00	0.00	82,002.00
55132	1I33222	Depreciación De Edificaciones Educativas	960,651.09	137,235.87	1,097,886.96
55151	1D11002	Depreciacion De Muebles De Oficina Y Est	90,950.94	13,044.06	103,995.00
55151	1D12002	Depreciacion De Muebles, Excepto De Ofic	21,156.74	4,492.07	25,648.81
55151	1D13002	Depreciacion De Equipo De Cómputo Y De T	608,399.72	73,708.63	682,108.35
55151	1D19002	Depreciacion De Equipos Y Aparatos Audio	9,658.95	1,379.85	11,038.80
55152	1D21002	Depreciación De Equipos Y Aparatos Audio	93,826.56	10,463.58	104,290.14
55152	1D23002	Depreciación De Cámaras Fotográficas Y D	49,516.02	333.76	49,849.78
55152	1D29002	Depreciación De Otro Mobiliario Y Equipo	312,670.97	44,667.31	357,338.28
55153	1D31002	Depreciación De Equipo Médico Y De Labor	250,419.83	35,773.74	286,193.57
55153	1D32002	Depreciación De Instrumental Medico y de	565.67	80.81	646.48
55154	1D41002	Depreciación De Vehículos Y Equipo Terre	194,512.36	27,787.48	222,299.84
55156	1D64002	Depreciación De Sistemas De Aire Acondic	11,847.92	1,692.56	13,540.48
55156	1D65002	Depreciación De Equipo De Comunicación Y	6,678.14	1,137.18	7,815.32
55156	1D66002	Depreciación De Equipos De Generación El	6,677.86	953.98	7,631.84
55156	1D67002	Depreciación De Herramientas Y Máquinas-	75,102.71	10,670.33	85,773.04
55156	1D69002	Depreciacion de otros Equipos	17,557.23	2,517.49	20,074.72
55171	1E11002	Depreciación De Software	201,541.06	30,232.88	231,773.94

Balanza al 31 de agosto de 2017

Plan de Cuentas	Objeto de Gasto	Descripción	Saldo Inicial	Actv Periodo	Saldo Final
81110	4710203	Reinscripciones	3,507,733.00	0.00	3,507,733.00
81110	4910201	Aportaciones Estatales	11,579,810.00	0.00	11,579,810.00
81110	4930102	Por Medio De La Federación	10,420,243.00	0.00	10,420,243.00
81210	4710201	Examen De Admisión	0.00	-500.00	-500.00
81210	4710203	Reinscripciones	-1,250,133.00	878,420.00	-371,713.00
81210	4710229	Inscripción a Ingeniería	-2,000.00	2,000.00	0.00
81210	4910201	Aportaciones Estatales	-5,829,810.00	950,000.00	-4,879,810.00
81210	4930102	Por Medio De La Federación	-4,755,386.00	1,149,794.00	-3,605,592.00
81310	4710113	Rendimientos Estatales	24.21	5.10	29.31
81310	4710114	Rendimientos Federales	7.99	17.77	25.76
81310	4710115	Rendimientos Propios	2,983.06	2,035.81	5,018.87
81310	4710116	Rendimientos Promep	12,393.43	1,577.75	13,971.18
81310	4710119	Rendimientos Fam	1.76	0.13	1.89
81310	4710123	Rendimientos PFCE	8,628.23	694.28	9,322.51
81310	4710201	Examen De Admisión	118,500.00	32,000.00	150,500.00
81310	4710202	Inscripciones	19,250.00	388,500.00	407,750.00
81310	4710203	Reinscripciones	-880,350.00	-855,420.00	-1,735,770.00
81310	4710204	Constancia De Estudios	7,700.00	1,330.00	9,030.00
81310	4710205	Reposición De Credencial Alumno	1,400.00	100.00	1,500.00
81310	4710206	Kárdex	18,900.00	3,290.00	22,190.00
81310	4710208	Examen Extraordinario	89,100.00	40,050.00	129,150.00
81310	4710209	Trámite De Titulación Tsu	97,650.00	5,250.00	102,900.00
81310	4710210	Trámite De Cédula Profesional Para Tsu	158,100.00	8,500.00	166,600.00
81310	4710212	Curso De Idioma Sabatino Para Alumnos Y	58,800.00	0.00	58,800.00
81310	4710215	Convenios De Colaboración Académica	110,000.00	0.00	110,000.00
81310	4710217	Otros Ingresos	52,365.41	0.00	52,365.41
81310	4710217	Otros Ingresos	167,810.67	0.00	167,810.67
81310	4710218	Certificado de estudios	1,400.00	400.00	1,800.00
81310	4710221	Trámite de equivalencia de estudios	3,850.00	0.00	3,850.00
81310	4710227	Acta de Exención de Examen Profesional	7,400.00	950.00	8,350.00
81310	4710228	SERVICIOS TECNOLÓGICOS	9,100.00	0.00	9,100.00
81310	4710229	Inscripción a Ingeniería	26,500.00	36,250.00	62,750.00
81310	4710230	Reinscripción a Ingeniería	258,000.00	22,000.00	280,000.00
81310	4710231	Constancia de Titulación	4,500.00	700.00	5,200.00
81310	4710235	Convenio Servicios Tecnológicos	40,600.00	0.00	40,600.00
81310	4710236	Duplicado de Certificado de Estudios	200.00	0.00	200.00
81310	4910201	Aportaciones Estatales	858,815.75	0.00	858,815.75
81510	4710113	Rendimientos Estatales	-24.21	-5.10	-29.31
81510	4710114	Rendimientos Federales	-7.99	-17.77	-25.76
81510	4710115	Rendimientos Propios	-2,983.06	-2,035.81	-5,018.87
81510	4710116	Rendimientos Promep	-12,393.43	-1,577.75	-13,971.18
81510	4710119	Rendimientos Fam	-1.76	-0.13	-1.89
81510	4710123	Rendimientos PFCE	-8,628.23	-694.28	-9,322.51
81510	4710201	Examen De Admisión	-118,500.00	-31,500.00	-150,000.00
81510	4710202	Inscripciones	-19,250.00	-388,500.00	-407,750.00
81510	4710203	Reinscripciones	-1,377,250.00	-23,000.00	-1,400,250.00
81510	4710204	Constancia De Estudios	-7,700.00	-1,330.00	-9,030.00
81510	4710205	Reposición De Credencial Alumno	-1,400.00	-100.00	-1,500.00
81510	4710206	Kárdex	-18,900.00	-3,290.00	-22,190.00
81510	4710208	Examen Extraordinario	-89,100.00	-40,050.00	-129,150.00
81510	4710209	Trámite De Titulación Tsu	-97,650.00	-5,250.00	-102,900.00
81510	4710210	Trámite De Cédula Profesional Para Tsu	-158,100.00	-8,500.00	-166,600.00
81510	4710212	Curso De Idioma Sabatino Para Alumnos Y	-58,800.00	0.00	-58,800.00

Balanza al 31 de agosto de 2017

Plan de Cuentas	Objeto de Gasto	Descripción	Saldo Inicial	Actv Periodo	Saldo Final
81510	4710215	Convenios De Colaboración Académica	-110,000.00	0.00	-110,000.00
81510	4710217	Otros Ingresos	-52,365.41	0.00	-52,365.41
81510	4710217	Otros Ingresos	-167,810.67	0.00	-167,810.67
81510	4710218	Certificado de estudios	-1,400.00	-400.00	-1,800.00
81510	4710221	Trámite de equivalencia de estudios	-3,850.00	0.00	-3,850.00
81510	4710227	Acta de Exención de Examen Profesional	-7,400.00	-950.00	-8,350.00
81510	4710228	SERVICIOS TECNOLÓGICOS	-9,100.00	0.00	-9,100.00
81510	4710229	Inscripción a Ingeniería	-24,500.00	-38,250.00	-62,750.00
81510	4710230	Reinscripción a Ingeniería	-258,000.00	-22,000.00	-280,000.00
81510	4710231	Constancia de Titulación	-4,500.00	-700.00	-5,200.00
81510	4710235	Convenio Servicios Tecnológicos	-40,600.00	0.00	-40,600.00
81510	4710236	Duplicado de Certificado de Estudios	-200.00	0.00	-200.00
81510	4910201	Aportaciones Estatales	-5,750,000.00	-950,000.00	-6,700,000.00
81510	4910201	Aportaciones Estatales	-858,815.75	0.00	-858,815.75
81510	4930102	Por Medio De La Federación	-5,664,857.00	-1,149,794.00	-6,814,651.00
82110	5113011	Sueldo Base Al Personal Permanente	-369,431.00	0.00	-369,431.00
82110	5113011	Sueldo Base Al Personal Permanente	-369,430.00	0.00	-369,430.00
82110	5113011	Sueldo Base Al Personal Permanente	-184,714.00	0.00	-184,714.00
82110	5113011	Sueldo Base Al Personal Permanente	-184,715.00	0.00	-184,715.00
82110	5113011	Sueldo Base Al Personal Permanente	-3,817,452.00	0.00	-3,817,452.00
82110	5113011	Sueldo Base Al Personal Permanente	-4,034,606.00	0.00	-4,034,606.00
82110	5113011	Sueldo Base Al Personal Permanente	-184,715.00	0.00	-184,715.00
82110	5113011	Sueldo Base Al Personal Permanente	-184,715.00	0.00	-184,715.00
82110	5113011	Sueldo Base Al Personal Permanente	-1,600,872.00	0.00	-1,600,872.00
82110	5113011	Sueldo Base Al Personal Permanente	-1,818,026.00	0.00	-1,818,026.00
82110	5131011	Prima quinquenal por años de servicios e	-1,020.00	0.00	-1,020.00
82110	5131011	Prima quinquenal por años de servicios e	-1,020.00	0.00	-1,020.00
82110	5131011	Prima quinquenal por años de servicios e	-504.00	0.00	-504.00
82110	5131011	Prima quinquenal por años de servicios e	-504.00	0.00	-504.00
82110	5131011	Prima quinquenal por años de servicios e	-10,500.00	0.00	-10,500.00
82110	5131011	Prima quinquenal por años de servicios e	-10,500.00	0.00	-10,500.00
82110	5131011	Prima quinquenal por años de servicios e	-504.00	0.00	-504.00
82110	5131011	Prima quinquenal por años de servicios e	-504.00	0.00	-504.00
82110	5131011	Prima quinquenal por años de servicios e	-4,404.00	0.00	-4,404.00
82110	5131011	Prima quinquenal por años de servicios e	-4,404.00	0.00	-4,404.00
82110	5132011	Primas De Vacaciones Y Dominical	-21,552.00	0.00	-21,552.00
82110	5132011	Primas De Vacaciones Y Dominical	-21,552.00	0.00	-21,552.00
82110	5132011	Primas De Vacaciones Y Dominical	-10,776.00	0.00	-10,776.00
82110	5132011	Primas De Vacaciones Y Dominical	-10,776.00	0.00	-10,776.00
82110	5132011	Primas De Vacaciones Y Dominical	-222,682.00	0.00	-222,682.00
82110	5132011	Primas De Vacaciones Y Dominical	-235,350.00	0.00	-235,350.00
82110	5132011	Primas De Vacaciones Y Dominical	-10,776.00	0.00	-10,776.00
82110	5132011	Primas De Vacaciones Y Dominical	-10,776.00	0.00	-10,776.00
82110	5132011	Primas De Vacaciones Y Dominical	-93,384.00	0.00	-93,384.00
82110	5132011	Primas De Vacaciones Y Dominical	-106,052.00	0.00	-106,052.00
82110	5132031	Gratificación De Fin De Año	-71,834.00	0.00	-71,834.00
82110	5132031	Gratificación De Fin De Año	-71,831.00	0.00	-71,831.00
82110	5132031	Gratificación De Fin De Año	-35,916.00	0.00	-35,916.00
82110	5132031	Gratificación De Fin De Año	-35,916.00	0.00	-35,916.00
82110	5132031	Gratificación De Fin De Año	-742,282.00	0.00	-742,282.00
82110	5132031	Gratificación De Fin De Año	-784,509.00	0.00	-784,509.00
82110	5132031	Gratificación De Fin De Año	-35,916.00	0.00	-35,916.00
82110	5132031	Gratificación De Fin De Año	-35,916.00	0.00	-35,916.00

Balanza al 31 de agosto de 2017

Plan de Cuentas	Objeto de Gasto	Descripción	Saldo Inicial	Actv Periodo	Saldo Final
82110	5132031	Gratificación De Fin De Año	-311,280.00	0.00	-311,280.00
82110	5132031	Gratificación De Fin De Año	-353,503.00	0.00	-353,503.00
82110	5137011	Honorarios Especiales	-50,000.00	0.00	-50,000.00
82110	5141021	Cuotas Del IMSS	-45,660.00	0.00	-45,660.00
82110	5141021	Cuotas Del IMSS	-45,660.00	0.00	-45,660.00
82110	5141021	Cuotas Del IMSS	-22,836.00	0.00	-22,836.00
82110	5141021	Cuotas Del IMSS	-22,836.00	0.00	-22,836.00
82110	5141021	Cuotas Del IMSS	-471,863.00	0.00	-471,863.00
82110	5141021	Cuotas Del IMSS	-500,398.00	0.00	-500,398.00
82110	5141021	Cuotas Del IMSS	-22,836.00	0.00	-22,836.00
82110	5141021	Cuotas Del IMSS	-22,836.00	0.00	-22,836.00
82110	5141021	Cuotas Del IMSS	-197,880.00	0.00	-197,880.00
82110	5141021	Cuotas Del IMSS	-226,415.00	0.00	-226,415.00
82110	5143011	Aportaciones Al Sistema De Ahorro Para E	-19,572.00	0.00	-19,572.00
82110	5143011	Aportaciones Al Sistema De Ahorro Para E	-19,572.00	0.00	-19,572.00
82110	5143011	Aportaciones Al Sistema De Ahorro Para E	-9,780.00	0.00	-9,780.00
82110	5143011	Aportaciones Al Sistema De Ahorro Para E	-9,780.00	0.00	-9,780.00
82110	5143011	Aportaciones Al Sistema De Ahorro Para E	-202,224.00	0.00	-202,224.00
82110	5143011	Aportaciones Al Sistema De Ahorro Para E	-214,453.00	0.00	-214,453.00
82110	5143011	Aportaciones Al Sistema De Ahorro Para E	-9,780.00	0.00	-9,780.00
82110	5143011	Aportaciones Al Sistema De Ahorro Para E	-9,780.00	0.00	-9,780.00
82110	5143011	Aportaciones Al Sistema De Ahorro Para E	-84,804.00	0.00	-84,804.00
82110	5143011	Aportaciones Al Sistema De Ahorro Para E	-97,033.00	0.00	-97,033.00
82110	5144011	Seguro De Vida	-2,400.00	0.00	-2,400.00
82110	5144011	Seguro De Vida	-1,200.00	0.00	-1,200.00
82110	5144011	Seguro De Vida	-24,800.00	0.00	-24,800.00
82110	5144011	Seguro De Vida	-1,200.00	0.00	-1,200.00
82110	5144011	Seguro De Vida	-10,400.00	0.00	-10,400.00
82110	5154021	Ayuda adquisición de lentes	-26,000.00	0.00	-26,000.00
82110	5154061	Despensa	-12,084.00	0.00	-12,084.00
82110	5154061	Despensa	-12,084.00	0.00	-12,084.00
82110	5154061	Despensa	-6,048.00	0.00	-6,048.00
82110	5154061	Despensa	-6,048.00	0.00	-6,048.00
82110	5154061	Despensa	-124,919.00	0.00	-124,919.00
82110	5154061	Despensa	-143,940.00	0.00	-143,940.00
82110	5154061	Despensa	-6,048.00	0.00	-6,048.00
82110	5154061	Despensa	-6,048.00	0.00	-6,048.00
82110	5154061	Despensa	-52,380.00	0.00	-52,380.00
82110	5154061	Despensa	-71,400.00	0.00	-71,400.00
82110	5154071	Despensa Especial	-15,733.00	0.00	-15,733.00
82110	5154071	Despensa Especial	-7,866.00	0.00	-7,866.00
82110	5154071	Despensa Especial	-165,634.00	0.00	-165,634.00
82110	5154071	Despensa Especial	-20,770.00	0.00	-20,770.00
82110	5154071	Despensa Especial	-7,866.00	0.00	-7,866.00
82110	5154071	Despensa Especial	-68,176.00	0.00	-68,176.00
82110	5154071	Despensa Especial	-20,769.00	0.00	-20,769.00
82110	5161011	Incrementos a las percepciones	-18,722.00	0.00	-18,722.00
82110	5161011	Incrementos a las percepciones	-9,350.00	0.00	-9,350.00
82110	5161011	Incrementos a las percepciones	-239,131.00	0.00	-239,131.00
82110	5161011	Incrementos a las percepciones	-9,361.00	0.00	-9,361.00
82110	5161011	Incrementos a las percepciones	-312,003.00	0.00	-312,003.00
82110	5161011	Incrementos a las percepciones	-126,810.00	0.00	-126,810.00
82110	5211011	Materiales Útiles Y Equipos Menores De O	-110,000.00	0.00	-110,000.00

Balanza al 31 de agosto de 2017

Plan de Cuentas	Objeto de Gasto	Descripción	Saldo Inicial	Actv Periodo	Saldo Final
82110	5214011	Mat. Útiles Y Equipo Menores De Tecnolo	-110,000.00	0.00	-110,000.00
82110	5215011	Material Impreso e información digital.	-1,000.00	0.00	-1,000.00
82110	5215011	Material Impreso e información digital.	-1,000.00	0.00	-1,000.00
82110	5216011	Material De Limpieza	-80,000.00	0.00	-80,000.00
82110	5221011	Productos Alimenticios Para Personas	-70,000.00	0.00	-70,000.00
82110	5222011	Productos alimenticios para animales	-6,000.00	0.00	-6,000.00
82110	5246011	Material Eléctrico Y Electrónico	-60,000.00	0.00	-60,000.00
82110	5249011	Materiales Y Accesorios Para Mantenimien	-10,000.00	0.00	-10,000.00
82110	5249021	Otros Materiales Y Artículos De Construc	-16,000.00	0.00	-16,000.00
82110	5251011	Productos Químicos Básicos	-30,000.00	0.00	-30,000.00
82110	5253011	Vacunas	-18,000.00	0.00	-18,000.00
82110	5255041	Otros Materiales, Accesorios Y Suministr	-20,000.00	0.00	-20,000.00
82110	5261011	Combustibles, Lubricantes Y Aditivos Par	-500,000.00	0.00	-500,000.00
82110	5271011	Vestuario Y Uniformes	-74,000.00	0.00	-74,000.00
82110	5272011	Prendas De Seguridad Y Protección Person	-8,000.00	0.00	-8,000.00
82110	5273011	Artículos Deportivos	-10,000.00	0.00	-10,000.00
82110	5291011	Herramientas Menores	-18,000.00	0.00	-18,000.00
82110	5294011	Refacciones Y Accesorios menores De Equi	-10,000.00	0.00	-10,000.00
82110	5295011	Refacciones y Accesorios menores de equi	-10,000.00	0.00	-10,000.00
82110	5311011	Energía Eléctrica	-220,000.00	0.00	-220,000.00
82110	5312011	Gas	-2,000.00	0.00	-2,000.00
82110	5313011	Agua	-70,000.00	0.00	-70,000.00
82110	5315011	Telefonía Celular	-60,000.00	0.00	-60,000.00
82110	5317011	Servicio De Acceso De Internet, Redes Y	-650,000.00	0.00	-650,000.00
82110	5318011	Servicios Postales Y Telegráficos	-16,000.00	0.00	-16,000.00
82110	5322011	Arrendamiento de edificios	-10,000.00	0.00	-10,000.00
82110	5323011	Arrendamiento De Mobiliario Y	-70,000.00	0.00	-70,000.00
82110	5329011	Espacios De Estacionamiento	-3,000.00	0.00	-3,000.00
82110	5331011	Servicios Legales De Contabilidad, Audit	-300,000.00	0.00	-300,000.00
82110	5333031	Otros Servicios Técnicos O Profesionales	-50,000.00	0.00	-50,000.00
82110	5336011	Impresiones De Documentos Oficiales Para	-120,000.00	0.00	-120,000.00
82110	5336041	Servicio De Fotocopiado, Digitalización	-3,000.00	0.00	-3,000.00
82110	5336051	Publicaciones Oficiales Para Difusión E	-15,000.00	0.00	-15,000.00
82110	5336051	Publicaciones Oficiales Para Difusión E	-15,000.00	0.00	-15,000.00
82110	5338011	Servicios De Vigilancia	-426,000.00	0.00	-426,000.00
82110	5341011	Servicios Financieros Y Bancarios	-6,000.00	0.00	-6,000.00
82110	5341011	Servicios Financieros Y Bancarios	-120,000.00	0.00	-120,000.00
82110	5341011	Servicios Financieros Y Bancarios	-6,000.00	0.00	-6,000.00
82110	5344011	Seguros De Responsabilidad Patrimonial Y	-1,000.00	0.00	-1,000.00
82110	5344021	Fianzas de fidelidad	-10,000.00	0.00	-10,000.00
82110	5345011	Seguro De Bienes Patrimoniales	-130,000.00	0.00	-130,000.00
82110	5351011	Conservación Y Mantenimiento Menor De In	-30,932.00	0.00	-30,932.00
82110	5351011	Conservación Y Mantenimiento Menor De In	-100,000.00	0.00	-100,000.00
82110	5351011	Conservación Y Mantenimiento Menor De In	-85,276.00	0.00	-85,276.00
82110	5353011	Instalación, reparación y mantenimiento	-5,000.00	0.00	-5,000.00
82110	5355011	Reparación Y Mantenimiento De Equipo De	-150,000.00	0.00	-150,000.00
82110	5355011	Reparación Y Mantenimiento De Equipo De	-20,000.00	0.00	-20,000.00
82110	5357011	Instalación, reparación y mantenimiento	-44,000.00	0.00	-44,000.00
82110	5357011	Instalación, reparación y mantenimiento	-16,000.00	0.00	-16,000.00
82110	5358011	Servicio De Limpieza Y Manejo De Desecho	-301,000.00	0.00	-301,000.00
82110	5358021	Manejo de Desechos (RPBI)	-4,000.00	0.00	-4,000.00
82110	5359011	Servicios De Jardinería Y Fumigación	-38,000.00	0.00	-38,000.00
82110	5361011	Dif Radio Y Tv Actividades Gubernamental	-12,000.00	0.00	-12,000.00

Balanza al 31 de agosto de 2017

Plan de Cuentas	Objeto de Gasto	Descripción	Saldo Inicial	Actv Periodo	Saldo Final
82110	5361011	Dif Radio Y Tv Actividades Gubernamental	-6,000.00	0.00	-6,000.00
82110	5362011	Difusión Por Radio, Televisión Y Otros Y	-121,088.00	0.00	-121,088.00
82110	5362011	Difusión Por Radio, Televisión Y Otros Y	-2,000.00	0.00	-2,000.00
82110	5366011	Servicio de creación y difusión de conte	-140,000.00	0.00	-140,000.00
82110	5371021	Pasajes Aéreos Nacionales	-10,000.00	0.00	-10,000.00
82110	5371031	Pasajes Aéreos Internacionales	-50,000.00	0.00	-50,000.00
82110	5372011	Pasajes terrestres estatales	-40,000.00	0.00	-40,000.00
82110	5372021	Pasajes Terrestres Nacionales	-60,000.00	0.00	-60,000.00
82110	5375011	Viáticos estatales	-30,000.00	0.00	-30,000.00
82110	5375021	Viáticos Nacionales En El País	-46,000.00	0.00	-46,000.00
82110	5376011	Viáticos en el extranjero	-60,000.00	0.00	-60,000.00
82110	5382011	Gastos De Orden Social Y Cultural	-160,000.00	0.00	-160,000.00
82110	5383011	Congresos Y Convenciones	-30,000.00	0.00	-30,000.00
82110	5385011	Gastos De Representación	-70,000.00	0.00	-70,000.00
82110	5392011	Impuestos Y Derechos	-160,000.00	0.00	-160,000.00
82110	5395011	Penas, multas, accesorios y actualizacio	-10,000.00	0.00	-10,000.00
82110	5398011	Impuesto A La Nómina	-9,252.00	0.00	-9,252.00
82110	5398011	Impuesto A La Nómina	-9,252.00	0.00	-9,252.00
82110	5398011	Impuesto A La Nómina	-4,632.00	0.00	-4,632.00
82110	5398011	Impuesto A La Nómina	-4,632.00	0.00	-4,632.00
82110	5398011	Impuesto A La Nómina	-95,652.00	0.00	-95,652.00
82110	5398011	Impuesto A La Nómina	-101,093.00	0.00	-101,093.00
82110	5398011	Impuesto A La Nómina	-4,632.00	0.00	-4,632.00
82110	5398011	Impuesto A La Nómina	-4,632.00	0.00	-4,632.00
82110	5398011	Impuesto A La Nómina	-40,116.00	0.00	-40,116.00
82110	5398011	Impuesto A La Nómina	-45,557.00	0.00	-45,557.00
82110	5541011	Automóviles Y Camiones	-81,733.00	0.00	-81,733.00
82210	5113011	Sueldo Base Al Personal Permanente	71,276.65	0.00	71,276.65
82210	5113011	Sueldo Base Al Personal Permanente	165,801.13	-89,501.50	76,299.63
82210	5113011	Sueldo Base Al Personal Permanente	27,035.86	-27,035.86	0.00
82210	5113011	Sueldo Base Al Personal Permanente	1,614,456.79	-3,300.00	1,611,156.79
82210	5113011	Sueldo Base Al Personal Permanente	2,818,058.45	-770,428.88	2,047,629.57
82210	5113011	Sueldo Base Al Personal Permanente	96,007.83	0.00	96,007.83
82210	5113011	Sueldo Base Al Personal Permanente	122,224.66	-21,696.78	100,527.88
82210	5113011	Sueldo Base Al Personal Permanente	433,105.30	-338,836.52	94,268.78
82210	5131011	Prima quinquenal por años de servicios e	892.50	0.00	892.50
82210	5131011	Prima quinquenal por años de servicios e	504.00	0.00	504.00
82210	5131011	Prima quinquenal por años de servicios e	504.00	0.00	504.00
82210	5131011	Prima quinquenal por años de servicios e	9,762.90	0.00	9,762.90
82210	5131011	Prima quinquenal por años de servicios e	10,066.50	0.00	10,066.50
82210	5131011	Prima quinquenal por años de servicios e	504.00	0.00	504.00
82210	5131011	Prima quinquenal por años de servicios e	504.00	0.00	504.00
82210	5131011	Prima quinquenal por años de servicios e	100.00	-100.00	0.00
82210	5132011	Primas De Vacaciones Y Dominical	8,423.60	0.00	8,423.60
82210	5132011	Primas De Vacaciones Y Dominical	21,552.00	0.00	21,552.00
82210	5132011	Primas De Vacaciones Y Dominical	4,490.00	0.00	4,490.00
82210	5132011	Primas De Vacaciones Y Dominical	10,776.00	0.00	10,776.00
82210	5132011	Primas De Vacaciones Y Dominical	2,279.84	-427.57	1,852.27
82210	5132011	Primas De Vacaciones Y Dominical	191,043.11	-39,158.09	151,885.02
82210	5132011	Primas De Vacaciones Y Dominical	3,182.13	0.00	3,182.13
82210	5132011	Primas De Vacaciones Y Dominical	10,776.00	0.00	10,776.00
82210	5132011	Primas De Vacaciones Y Dominical	38,910.00	0.00	38,910.00
82210	5132011	Primas De Vacaciones Y Dominical	106,052.00	0.00	106,052.00

Balanza al 31 de agosto de 2017

Plan de Cuentas	Objeto de Gasto	Descripción	Saldo Inicial	Actv Periodo	Saldo Final
82210	5132031	Gratificación De Fin De Año	71,834.00	0.00	71,834.00
82210	5132031	Gratificación De Fin De Año	71,831.00	0.00	71,831.00
82210	5132031	Gratificación De Fin De Año	35,916.00	0.00	35,916.00
82210	5132031	Gratificación De Fin De Año	35,916.00	0.00	35,916.00
82210	5132031	Gratificación De Fin De Año	698,513.48	-1,425.25	697,088.23
82210	5132031	Gratificación De Fin De Año	636,819.33	-130,526.96	506,292.37
82210	5132031	Gratificación De Fin De Año	35,916.00	0.00	35,916.00
82210	5132031	Gratificación De Fin De Año	35,916.00	0.00	35,916.00
82210	5132031	Gratificación De Fin De Año	156,193.13	0.00	156,193.13
82210	5132031	Gratificación De Fin De Año	353,503.00	0.00	353,503.00
82210	5137011	Honorarios Especiales	12,580.51	-9,396.00	3,184.51
82210	5141021	Cuotas Del IMSS	25,331.31	-13,628.43	11,702.88
82210	5141021	Cuotas Del IMSS	20,642.34	0.00	20,642.34
82210	5141021	Cuotas Del IMSS	8,295.06	-6,092.49	2,202.57
82210	5141021	Cuotas Del IMSS	5,954.41	0.00	5,954.41
82210	5141021	Cuotas Del IMSS	337,799.60	-54,428.71	283,370.89
82210	5141021	Cuotas Del IMSS	339,630.20	0.00	339,630.20
82210	5141021	Cuotas Del IMSS	17,199.62	-2,949.50	14,250.12
82210	5141021	Cuotas Del IMSS	14,771.58	0.00	14,771.58
82210	5141021	Cuotas Del IMSS	170,306.44	-49,337.96	120,968.48
82210	5141021	Cuotas Del IMSS	79,545.16	0.00	79,545.16
82210	5143011	Aportaciones Al Sistema De Ahorro Para E	17,220.37	0.00	17,220.37
82210	5143011	Aportaciones Al Sistema De Ahorro Para E	1,880.35	0.00	1,880.35
82210	5143011	Aportaciones Al Sistema De Ahorro Para E	7,641.84	0.00	7,641.84
82210	5143011	Aportaciones Al Sistema De Ahorro Para E	2,485.73	0.00	2,485.73
82210	5143011	Aportaciones Al Sistema De Ahorro Para E	145,304.44	0.00	145,304.44
82210	5143011	Aportaciones Al Sistema De Ahorro Para E	1,726.65	0.00	1,726.65
82210	5143011	Aportaciones Al Sistema De Ahorro Para E	8,943.35	0.00	8,943.35
82210	5143011	Aportaciones Al Sistema De Ahorro Para E	1,542.22	0.00	1,542.22
82210	5143011	Aportaciones Al Sistema De Ahorro Para E	209,576.69	0.00	209,576.69
82210	5144011	Seguro De Vida	2,400.00	-2,400.00	0.00
82210	5144011	Seguro De Vida	1,200.00	-1,200.00	0.00
82210	5144011	Seguro De Vida	24,800.00	-24,800.00	0.00
82210	5144011	Seguro De Vida	1,200.00	-1,200.00	0.00
82210	5144011	Seguro De Vida	10,400.00	-10,400.00	0.00
82210	5152011	Liquidaciones Por Indemnización	0.40	0.00	0.40
82210	5154021	Ayuda adquisición de lentes	26,000.00	-26,000.00	0.00
82210	5154061	Despensa	404.00	-404.00	0.00
82210	5154061	Despensa	660.00	0.00	660.00
82210	5154061	Despensa	1,668.00	-1,008.00	660.00
82210	5154061	Despensa	61,145.16	0.00	61,145.16
82210	5154061	Despensa	106,637.00	-16,450.65	90,186.35
82210	5154061	Despensa	382.00	0.00	382.00
82210	5154061	Despensa	1,668.00	-1,008.00	660.00
82210	5154061	Despensa	26,140.00	-17,240.00	8,900.00
82210	5154071	Despensa Especial	15,733.00	0.00	15,733.00
82210	5154071	Despensa Especial	7,866.00	0.00	7,866.00
82210	5154071	Despensa Especial	165,634.00	0.00	165,634.00
82210	5154071	Despensa Especial	20,770.00	-12,462.00	8,308.00
82210	5154071	Despensa Especial	7,866.00	0.00	7,866.00
82210	5154071	Despensa Especial	68,176.00	0.00	68,176.00
82210	5154071	Despensa Especial	20,769.00	-12,461.00	8,308.00
82210	5161011	Incrementos a las percepciones	9,632.43	0.00	9,632.43

Balanza al 31 de agosto de 2017

Plan de Cuentas	Objeto de Gasto	Descripción	Saldo Inicial	Actv Periodo	Saldo Final
82210	5161011	Incrementos a las percepciones	2,514.63	0.00	2,514.63
82210	5161011	Incrementos a las percepciones	199,795.62	0.00	199,795.62
82210	5161011	Incrementos a las percepciones	9,361.00	0.00	9,361.00
82210	5161011	Incrementos a las percepciones	41,714.47	0.00	41,714.47
82210	5161011	Incrementos a las percepciones	61,061.46	0.00	61,061.46
82210	5211011	Materiales Útiles Y Equipos Menores De O	37,266.38	-515,025.62	-477,759.24
82210	5211011	Materiales Útiles Y Equipos Menores De O	731.00	0.00	731.00
82210	5214011	Mat. Útiles Y Equipo Menores De Tecnolo	-347,007.38	0.00	-347,007.38
82210	5215011	Material Impreso e información digital.	1,000.00	0.00	1,000.00
82210	5215011	Material Impreso e información digital.	1,000.00	0.00	1,000.00
82210	5215011	Material Impreso e información digital.	31,915.60	0.00	31,915.60
82210	5216011	Material De Limpieza	-184,883.82	0.00	-184,883.82
82210	5221011	Productos Alimenticios Para Personas	29,174.34	-30,121.00	-946.66
82210	5222011	Productos alimenticios para animales	3,350.18	-399.01	2,951.17
82210	5246011	Material Eléctrico Y Electrónico	53,855.30	-11,067.42	42,787.88
82210	5249011	Materiales Y Accesorios Para Mantenimien	10,000.00	-99.00	9,901.00
82210	5249021	Otros Materiales Y Artículos De Construc	11,436.69	-120.00	11,316.69
82210	5251011	Productos Químicos Básicos	-14,020.91	0.00	-14,020.91
82210	5253031	Medicinas Y Productos Farmacéuticos	11,216.80	0.00	11,216.80
82210	5253031	Medicinas Y Productos Farmacéuticos	-8,918.06	0.00	-8,918.06
82210	5255041	Otros Materiales, Accesorios Y Suministr	-77,674.87	0.00	-77,674.87
82210	5261011	Combustibles, Lubricantes Y Aditivos Par	56,970.73	-720,582.47	-663,611.74
82210	5271011	Vestuario Y Uniformes	-217,949.91	0.00	-217,949.91
82210	5272011	Prendas De Seguridad Y Protección Person	-61,290.90	0.00	-61,290.90
82210	5273011	Artículos Deportivos	9,522.99	-1,696.85	7,826.14
82210	5291011	Herramientas Menores	16,648.86	-359.60	16,289.26
82210	5292011	Refacciones Y Accesorios Menores De Edif	0.01	0.00	0.01
82210	5294011	Refacciones Y Accesorios menores De Equi	10,000.00	-232.00	9,768.00
82210	5294011	Refacciones Y Accesorios menores De Equi	-77,393.44	0.13	-77,393.31
82210	5295011	Refacciones y Accesorios menores de equi	9,975.01	0.00	9,975.01
82210	5296012	Neumáticos para transporte.	-10,660.02	0.00	-10,660.02
82210	5311011	Energía Eléctrica	-226,265.01	-213,471.99	-439,737.00
82210	5312011	Gas	2,000.00	0.00	2,000.00
82210	5313011	Agua	-93,560.00	-63,800.00	-157,360.00
82210	5315011	Telefonía Celular	4,989.48	-80,524.36	-75,534.88
82210	5317011	Servicio De Acceso De Internet, Redes Y	-1,398,442.84	-448,526.76	-1,846,969.60
82210	5318011	Servicios Postales Y Telegráficos	-19,170.98	-8,162.40	-27,333.38
82210	5322011	Arrendamiento de edificios	10,000.00	0.00	10,000.00
82210	5323011	Arrendamiento De Mobiliario Y	31,445.03	-223,641.02	-192,195.99
82210	5329011	Espacios De Estacionamiento	3,000.00	0.00	3,000.00
82210	5331011	Servicios Legales De Contabilidad, Audit	-208,979.00	-8,426.41	-217,405.41
82210	5331011	Servicios Legales De Contabilidad, Audit	116,629.83	694.28	117,324.11
82210	5333031	Otros Servicios Técnicos O Profesionales	50,000.00	0.00	50,000.00
82210	5334011	Servicios De Capacitación	-437,432.00	0.00	-437,432.00
82210	5334011	Servicios De Capacitación	227,343.00	0.00	227,343.00
82210	5336011	Impresiones De Documentos Oficiales Para	-437,286.52	-29,232.00	-466,518.52
82210	5336041	Servicio De Fotocopiado, Digitalización	2,951.28	0.00	2,951.28
82210	5336051	Publicaciones Oficiales Para Difusión E	15,000.00	0.00	15,000.00
82210	5336051	Publicaciones Oficiales Para Difusión E	15,000.00	0.00	15,000.00
82210	5338011	Servicios De Vigilancia	-639,001.20	-355,000.40	-994,001.60
82210	5341011	Servicios Financieros Y Bancarios	5,505.65	5.10	5,510.75
82210	5341011	Servicios Financieros Y Bancarios	79,029.45	-4,509.07	74,520.38
82210	5341011	Servicios Financieros Y Bancarios	4,873.63	17.77	4,891.40

Balanza al 31 de agosto de 2017

Plan de Cuentas	Objeto de Gasto	Descripción	Saldo Inicial	Actv Periodo	Saldo Final
82210	5341011	Servicios Financieros Y Bancarios	12,457.78	1,577.75	14,035.53
82210	5344011	Seguros De Responsabilidad Patrimonial Y	1,000.00	0.00	1,000.00
82210	5344021	Fianzas de fidelidad	10,000.00	0.00	10,000.00
82210	5345011	Seguro De Bienes Patrimoniales	38,357.90	-2,174,846.28	-2,136,488.38
82210	5351011	Conservación Y Mantenimiento Menor De In	25,819.21	22,891.39	48,710.60
82210	5351011	Conservación Y Mantenimiento Menor De In	-78,195.36	-84,155.92	-162,351.28
82210	5351011	Conservación Y Mantenimiento Menor De In	85,276.00	0.00	85,276.00
82210	5351011	Conservación Y Mantenimiento Menor De In	-2,089,294.56	0.00	-2,089,294.56
82210	5352041	MANTENIMIENTO Y CONSERVACIÓN DE EQUIPO E	0.00	-108,916.78	-108,916.78
82210	5353011	Instalación, reparación y mantenimiento	3,669.20	-116.00	3,553.20
82210	5355011	Reparación Y Mantenimiento De Equipo De	-396,446.86	-99.99	-396,546.85
82210	5355011	Reparación Y Mantenimiento De Equipo De	19,600.00	-208,355.20	-188,755.20
82210	5357011	Instalación, reparación y mantenimiento	-153,079.20	-11,356.70	-164,435.90
82210	5357011	Instalación, reparación y mantenimiento	16,000.00	-1,372.80	14,627.20
82210	5358011	Servicio De Limpieza Y Manejo De Desecho	-982,424.00	-275,616.00	-1,258,040.00
82210	5358021	Manejo de Desechos (RPBI)	-7,832.00	0.00	-7,832.00
82210	5359011	Servicios De Jardinería Y Fumigación	-181,240.00	-40,600.00	-221,840.00
82210	5361011	Dif Radio Y Tv Actividades Gubernamental	12,000.00	0.00	12,000.00
82210	5361011	Dif Radio Y Tv Actividades Gubernamental	6,000.00	0.00	6,000.00
82210	5362011	Difusión Por Radio, Televisión Y Otros Y	91,373.56	0.00	91,373.56
82210	5362011	Difusión Por Radio, Televisión Y Otros Y	-182,137.40	0.00	-182,137.40
82210	5362011	Difusión Por Radio, Televisión Y Otros Y	2,000.00	0.00	2,000.00
82210	5366011	Servicio de creación y difusión de conte	6,797.60	-94,076.00	-87,278.40
82210	5366011	Servicio de creación y difusión de conte	71,374.74	-60,900.00	10,474.74
82210	5366011	Servicio de creación y difusión de conte	-29,395.22	0.00	-29,395.22
82210	5371021	Pasajes Aéreos Nacionales	10,000.00	0.00	10,000.00
82210	5371031	Pasajes Aéreos Internacionales	50,000.00	-50,000.00	0.00
82210	5372011	Pasajes terrestres estatales	15,410.44	-4,913.20	10,497.24
82210	5372011	Pasajes terrestres estatales	54,552.36	0.00	54,552.36
82210	5372021	Pasajes Terrestres Nacionales	34,978.29	-3,333.00	31,645.29
82210	5375011	Viáticos estatales	15,671.56	0.00	15,671.56
82210	5375021	Viáticos Nacionales En El País	29,718.16	-8,901.71	20,816.45
82210	5376011	Viáticos en el extranjero	60,000.00	-60,000.00	0.00
82210	5382011	Gastos De Orden Social Y Cultural	-158,931.80	-61,885.00	-220,816.80
82210	5383011	Congresos Y Convenciones	77,389.07	-28,924.26	48,464.81
82210	5385011	Gastos De Representación	37,462.19	-5,953.99	31,508.20
82210	5392011	Impuestos Y Derechos	81,441.00	-74,949.57	6,491.43
82210	5395011	Penas, multas, accesorios y actualizacio	10,000.00	0.00	10,000.00
82210	5398011	Impuesto A La Nómina	5,009.54	-2,065.00	2,944.54
82210	5398011	Impuesto A La Nómina	5,110.28	0.00	5,110.28
82210	5398011	Impuesto A La Nómina	1,104.90	-1,104.90	0.00
82210	5398011	Impuesto A La Nómina	1,222.97	0.00	1,222.97
82210	5398011	Impuesto A La Nómina	71,884.44	-13,750.00	58,134.44
82210	5398011	Impuesto A La Nómina	73,334.04	0.00	73,334.04
82210	5398011	Impuesto A La Nómina	3,156.37	-572.00	2,584.37
82210	5398011	Impuesto A La Nómina	3,287.19	0.00	3,287.19
82210	5398011	Impuesto A La Nómina	52,797.23	-11,707.10	41,090.13
82210	5398011	Impuesto A La Nómina	10.70	0.00	10.70
82210	5398011	Impuesto A La Nómina	16,083.52	0.00	16,083.52
82210	5442021	Becas Estudiantes	27,998.00	0.00	27,998.00
82210	5511011	Muebles De Oficina Y Estantería	-8,596.99	0.00	-8,596.99
82210	5511011	Muebles De Oficina Y Estantería	-62,014.64	0.00	-62,014.64
82210	5512011	Muebles, Excepto De Oficina Y	-2,900.00	0.00	-2,900.00

Balanza al 31 de agosto de 2017

Plan de Cuentas	Objeto de Gasto	Descripción	Saldo Inicial	Actv Periodo	Saldo Final
82210	5512011	Muebles, Excepto De Oficina Y	-2,222,154.00	0.00	-2,222,154.00
82210	5515011	Equipo De Cómputo Y De Tecnologia	-72,197.61	0.00	-72,197.61
82210	5515011	Equipo De Cómputo Y De Tecnologia	-37,746.40	0.00	-37,746.40
82210	5515011	Equipo De Cómputo Y De Tecnologia	-7,289.73	0.00	-7,289.73
82210	5515011	Equipo De Cómputo Y De Tecnologia	37,746.40	0.00	37,746.40
82210	5515011	Equipo De Cómputo Y De Tecnologia	-536,516.26	0.00	-536,516.26
82210	5515011	Equipo De Cómputo Y De Tecnologia	300.88	0.00	300.88
82210	5519011	Otros Mobiliarios Y Equipos De	-5,914.84	0.00	-5,914.84
82210	5519011	Otros Mobiliarios Y Equipos De	-53,128.00	0.00	-53,128.00
82210	5521011	Equipos y aparatos audiovisuales	-669,120.48	0.00	-669,120.48
82210	5531011	Equipo Médico Y De Laboratorio	-5,220.00	0.00	-5,220.00
82210	5531011	Equipo Médico Y De Laboratorio	88,050.00	0.00	88,050.00
82210	5532011	Instrumental médico y de laboratorio	-4,848.80	0.00	-4,848.80
82210	5565011	Equipo De Comunicación Y Telecomunicació	-67,673.25	0.00	-67,673.25
82210	5565011	Equipo De Comunicación Y Telecomunicació	-17,218.01	0.00	-17,218.01
82210	5565011	Equipo De Comunicación Y Telecomunicació	-28,939.68	0.00	-28,939.68
82210	5567011	Herramientas y máquinas-herramienta	-56,735.76	0.00	-56,735.76
82210	5591011	Software	-27,886.40	0.00	-27,886.40
82210	5591011	Software	-33,721.20	0.00	-33,721.20
82210	5597011	LICENCIAS INFORMATICAS E INTELECTUALES	-18,377.00	0.00	-18,377.00
82210	5597011	LICENCIAS INFORMATICAS E INTELECTUALES	-202,980.00	0.00	-202,980.00
82310	5113011	Sueldo Base Al Personal Permanente	1,893.06	0.00	1,893.06
82310	5113011	Sueldo Base Al Personal Permanente	-31,591.52	0.00	-31,591.52
82310	5113011	Sueldo Base Al Personal Permanente	0.00	-26,390.52	-26,390.52
82310	5113011	Sueldo Base Al Personal Permanente	646,925.20	3,300.00	650,225.20
82310	5113011	Sueldo Base Al Personal Permanente	0.00	366,583.09	366,583.09
82310	5113011	Sueldo Base Al Personal Permanente	-336,000.16	0.00	-336,000.16
82310	5113011	Sueldo Base Al Personal Permanente	1,151.50	-108,182.68	-107,031.18
82310	5131011	Prima quinquenal por años de servicios e	-1,685.50	0.00	-1,685.50
82310	5131011	Prima quinquenal por años de servicios e	-534.00	-518.00	-1,052.00
82310	5131011	Prima quinquenal por años de servicios e	633.50	0.00	633.50
82310	5131011	Prima quinquenal por años de servicios e	433.50	0.00	433.50
82310	5131011	Prima quinquenal por años de servicios e	-2,995.00	0.00	-2,995.00
82310	5131011	Prima quinquenal por años de servicios e	-1,051.00	-1,685.00	-2,736.00
82310	5132011	Primas De Vacaciones Y Dominical	-10,776.00	0.00	-10,776.00
82310	5132011	Primas De Vacaciones Y Dominical	-12,413.24	0.00	-12,413.24
82310	5132011	Primas De Vacaciones Y Dominical	118,910.00	427.57	119,337.57
82310	5132011	Primas De Vacaciones Y Dominical	-96,148.33	0.00	-96,148.33
82310	5132031	Gratificación De Fin De Año	-17,507.22	1,425.25	-16,081.97
82310	5132031	Gratificación De Fin De Año	155,086.87	0.00	155,086.87
82310	5137011	Honorarios Especiales	-40,600.00	0.00	-40,600.00
82310	5141021	Cuotas Del IMSS	-1,286.06	0.00	-1,286.06
82310	5141021	Cuotas Del IMSS	-91,499.68	0.00	-91,499.68
82310	5143011	Aportaciones Al Sistema De Ahorro Para E	-9,089.57	0.00	-9,089.57
82310	5143011	Aportaciones Al Sistema De Ahorro Para E	-13,514.30	0.00	-13,514.30
82310	5143011	Aportaciones Al Sistema De Ahorro Para E	-29,318.74	0.00	-29,318.74
82310	5143011	Aportaciones Al Sistema De Ahorro Para E	-145,534.70	0.00	-145,534.70
82310	5143011	Aportaciones Al Sistema De Ahorro Para E	-69,086.25	0.00	-69,086.25
82310	5144011	Seguro De Vida	0.00	-1,941.36	-1,941.36
82310	5144011	Seguro De Vida	0.00	-536.54	-536.54
82310	5144011	Seguro De Vida	0.00	11,775.92	11,775.92
82310	5144011	Seguro De Vida	0.00	-536.54	-536.54
82310	5144011	Seguro De Vida	0.00	-5,228.89	-5,228.89

Balanza al 31 de agosto de 2017

Plan de Cuentas	Objeto de Gasto	Descripción	Saldo Inicial	Actv Periodo	Saldo Final
82310	5152011	Liquidaciones Por Indemnización	-192,062.34	0.00	-192,062.34
82310	5152011	Liquidaciones Por Indemnización	-139,832.42	0.00	-139,832.42
82310	5152011	Liquidaciones Por Indemnización	-0.40	0.00	-0.40
82310	5152031	Antigüedad	-102,081.86	0.00	-102,081.86
82310	5152031	Antigüedad	-15,254.45	0.00	-15,254.45
82310	5154011	Pago por fallecimiento de padres, cónyug	0.00	-3,300.00	-3,300.00
82310	5154021	Ayuda adquisición de lentes	0.00	26,000.00	26,000.00
82310	5154061	Despensa	-4,049.00	0.00	-4,049.00
82310	5154061	Despensa	0.00	-4,706.00	-4,706.00
82310	5154061	Despensa	-452.00	0.00	-452.00
82310	5154061	Despensa	0.00	-452.00	-452.00
82310	5154061	Despensa	15,885.83	0.00	15,885.83
82310	5154061	Despensa	0.00	2,970.00	2,970.00
82310	5154061	Despensa	-174.00	0.00	-174.00
82310	5154061	Despensa	0.00	-452.00	-452.00
82310	5154061	Despensa	-10,132.33	0.00	-10,132.33
82310	5154061	Despensa	0.00	2,640.00	2,640.00
82310	5154071	Despensa Especial	0.00	-26,850.45	-26,850.45
82310	5154071	Despensa Especial	0.00	-16,027.92	-16,027.92
82310	5154071	Despensa Especial	0.00	-58,774.66	-58,774.66
82310	5154071	Despensa Especial	0.00	-6,509.07	-6,509.07
82310	5154071	Despensa Especial	0.00	-121,644.79	-121,644.79
82310	5161011	Incrementos a las percepciones	9,089.57	0.00	9,089.57
82310	5161011	Incrementos a las percepciones	6,835.37	0.00	6,835.37
82310	5161011	Incrementos a las percepciones	39,335.38	0.00	39,335.38
82310	5161011	Incrementos a las percepciones	270,288.53	0.00	270,288.53
82310	5161011	Incrementos a las percepciones	65,748.54	0.00	65,748.54
82310	5211011	Materiales Útiles Y Equipos Menores De O	-46,154.90	0.00	-46,154.90
82310	5211011	Materiales Útiles Y Equipos Menores De O	-1,071.12	0.00	-1,071.12
82310	5214011	Mat. Útiles Y Equipo Menores De Tecnolo	-774.99	0.00	-774.99
82310	5215011	Material Impreso e información digital.	-120,000.00	0.00	-120,000.00
82310	5216011	Material De Limpieza	-1,428.54	0.00	-1,428.54
82310	5216011	Material De Limpieza	-2,470.10	0.00	-2,470.10
82310	5221011	Productos Alimenticios Para Personas	-1,006.50	0.00	-1,006.50
82310	5222011	Productos alimenticios para animales	1,163.00	0.00	1,163.00
82310	5246011	Material Eléctrico Y Electrónico	6,144.70	11,067.42	17,212.12
82310	5249021	Otros Materiales Y Artículos De Construc	0.00	120.00	120.00
82310	5251011	Productos Químicos Básicos	-2,817.69	0.00	-2,817.69
82310	5253011	Vacunas	18,000.00	0.00	18,000.00
82310	5253031	Medicinas Y Productos Farmacéuticos	-11,216.80	0.00	-11,216.80
82310	5253031	Medicinas Y Productos Farmacéuticos	-6,783.20	0.00	-6,783.20
82310	5255041	Otros Materiales, Accesorios Y Suministr	-774.38	-120.00	-894.38
82310	5261011	Combustibles, Lubricantes Y Aditivos Par	22,425.00	0.00	22,425.00
82310	5271011	Vestuario Y Uniformes	24,419.50	0.00	24,419.50
82310	5291011	Herramientas Menores	-20,612.40	0.00	-20,612.40
82310	5292011	Refacciones Y Accesorios Menores De Edif	-3,000.00	0.00	-3,000.00
82310	5294011	Refacciones Y Accesorios menores De Equi	-12,788.44	-0.13	-12,788.57
82310	5295011	Refacciones y Accesorios menores de equi	24.99	0.00	24.99
82310	5295011	Refacciones y Accesorios menores de equi	-33,512.86	0.00	-33,512.86
82310	5296012	Neumáticos para transporte.	-22,425.00	0.00	-22,425.00
82310	5311011	Energía Eléctrica	0.00	71,601.99	71,601.99
82310	5315011	Telefonía Celular	10,915.60	0.00	10,915.60
82310	5331011	Servicios Legales De Contabilidad, Audit	-116,629.83	-694.28	-117,324.11

Balanza al 31 de agosto de 2017

Plan de Cuentas	Objeto de Gasto	Descripción	Saldo Inicial	Actv Periodo	Saldo Final
82310	5334011	Servicios De Capacitación	-50,000.00	0.00	-50,000.00
82310	5334011	Servicios De Capacitación	-227,343.00	0.00	-227,343.00
82310	5341011	Servicios Financieros Y Bancarios	-724.81	-5.10	-729.91
82310	5341011	Servicios Financieros Y Bancarios	-2,983.81	-2,035.81	-5,019.62
82310	5341011	Servicios Financieros Y Bancarios	-7.99	-17.77	-25.76
82310	5341011	Servicios Financieros Y Bancarios	-12,457.78	-1,577.75	-14,035.53
82310	5345011	Seguro De Bienes Patrimoniales	-2,310.67	-11,356.70	-13,667.37
82310	5351011	Conservación Y Mantenimiento Menor De In	0.00	-71,601.99	-71,601.99
82310	5351011	Conservación Y Mantenimiento Menor De In	-113,187.54	83,655.94	-29,531.60
82310	5351011	Conservación Y Mantenimiento Menor De In	-296,523.84	0.00	-296,523.84
82310	5352041	MANTENIMIENTO Y CONSERVACIÓN DE EQUIPO E	0.00	-17,080.51	-17,080.51
82310	5355011	Reparación Y Mantenimiento De Equipo De	39,628.10	0.00	39,628.10
82310	5355011	Reparación Y Mantenimiento De Equipo De	0.00	-1,372.80	-1,372.80
82310	5357011	Instalación, reparación y mantenimiento	0.00	11,356.70	11,356.70
82310	5357011	Instalación, reparación y mantenimiento	0.00	1,372.80	1,372.80
82310	5358021	Manejo de Desechos (RPBI)	-3,944.00	0.00	-3,944.00
82310	5362011	Difusión Por Radio, Televisión Y Otros Y	25,502.60	0.00	25,502.60
82310	5362011	Difusión Por Radio, Televisión Y Otros Y	-36,418.20	0.00	-36,418.20
82310	5366011	Servicio de creación y difusión de conte	-16,066.00	-2,900.00	-18,966.00
82310	5366011	Servicio de creación y difusión de conte	68,625.26	2,900.00	71,525.26
82310	5366011	Servicio de creación y difusión de conte	-62,256.86	0.00	-62,256.86
82310	5371031	Pasajes Aéreos Internacionales	0.00	50,000.00	50,000.00
82310	5372011	Pasajes terrestres estatales	-54,552.36	0.00	-54,552.36
82310	5376011	Viáticos en el extranjero	0.00	60,000.00	60,000.00
82310	5382011	Gastos De Orden Social Y Cultural	0.00	60,000.00	60,000.00
82310	5383011	Congresos Y Convenciones	-156,723.44	0.00	-156,723.44
82310	5392011	Impuestos Y Derechos	0.00	38,924.57	38,924.57
82310	5398011	Impuesto A La Nómina	0.00	-252.10	-252.10
82310	5398011	Impuesto A La Nómina	-42,934.48	252.10	-42,682.38
82310	5398011	Impuesto A La Nómina	-10.70	0.00	-10.70
82310	5442021	Becas Estudiantes	-110,000.00	0.00	-110,000.00
82310	5512011	Muebles, Excepto De Oficina Y	-246,906.00	0.00	-246,906.00
82310	5515011	Equipo De Cómputo Y De Tecnologia	-54,082.20	0.00	-54,082.20
82310	5515011	Equipo De Cómputo Y De Tecnologia	-191,524.13	0.00	-191,524.13
82310	5515011	Equipo De Cómputo Y De Tecnologia	-3,812.00	0.00	-3,812.00
82310	5515011	Equipo De Cómputo Y De Tecnologia	-10,000.00	0.00	-10,000.00
82310	5519011	Otros Mobiliarios Y Equipos De	-26,564.00	0.00	-26,564.00
82310	5521011	Equipos y aparatos audiovisuales	-12,760.00	0.00	-12,760.00
82310	5521011	Equipos y aparatos audiovisuales	-74,346.72	0.00	-74,346.72
82310	5531011	Equipo Médico Y De Laboratorio	-88,050.00	0.00	-88,050.00
82310	5541011	Automóviles Y Camiones	81,733.00	0.00	81,733.00
82310	5565011	Equipo De Comunicación Y Telecomunicació	-14,020.00	0.00	-14,020.00
82310	5565011	Equipo De Comunicación Y Telecomunicació	-3,215.52	0.00	-3,215.52
82310	5567011	Herramientas y máquinas-herramienta	-8,590.00	0.00	-8,590.00
82310	5597011	LICENCIAS INFORMATICAS E INTELECTUALES	-9,188.50	0.00	-9,188.50
82310	5597011	LICENCIAS INFORMATICAS E INTELECTUALES	-101,490.00	0.00	-101,490.00
82410	5211011	Materiales Útiles Y Equipos Menores De O	82,652.52	490,646.55	573,299.07
82410	5214011	Mat. Útiles Y Equipo Menores De Tecnolo	365,763.08	0.00	365,763.08
82410	5216011	Material De Limpieza	221,667.90	0.00	221,667.90
82410	5221011	Productos Alimenticios Para Personas	26,826.00	28,350.00	55,176.00
82410	5251011	Productos Químicos Básicos	35,702.15	0.00	35,702.15
82410	5253031	Medicinas Y Productos Farmacéuticos	9,118.08	0.00	9,118.08
82410	5255041	Otros Materiales, Accesorios Y Suministr	77,674.87	0.00	77,674.87

Balanza al 31 de agosto de 2017


Plan de Cuentas	Objeto de Gasto	Descripción	Saldo Inicial	Actv Periodo	Saldo Final
82410	5261011	Combustibles, Lubricantes Y Aditivos Par	220,000.23	700,001.07	920,001.30
82410	5271011	Vestuario Y Uniformes	220,320.20	0.00	220,320.20
82410	5272011	Prendas De Seguridad Y Protección Person	62,640.02	0.00	62,640.02
82410	5294011	Refacciones Y Accesorios menores De Equi	77,395.20	0.00	77,395.20
82410	5296012	Neumáticos para transporte.	10,660.02	0.00	10,660.02
82410	5311011	Energía Eléctrica	352,145.01	127,683.00	479,828.01
82410	5313011	Agua	140,360.00	58,000.00	198,360.00
82410	5315011	Telefonía Celular	24,336.09	78,190.35	102,526.44
82410	5317011	Servicio De Acceso De Internet, Redes Y	1,786,971.88	407,751.60	2,194,723.48
82410	5318011	Servicios Postales Y Telegráficos	23,447.32	7,346.16	30,793.48
82410	5323011	Arrendamiento De Mobiliario Y	8,828.06	202,069.42	210,897.48
82410	5331011	Servicios Legales De Contabilidad, Audit	406,000.00	0.00	406,000.00
82410	5334011	Servicios De Capacitación	465,276.00	0.00	465,276.00
82410	5336011	Impresiones De Documentos Oficiales Para	472,741.76	28,420.00	501,161.76
82410	5338011	Servicios De Vigilancia	852,000.96	319,500.36	1,171,501.32
82410	5345011	Seguro De Bienes Patrimoniales	28,932.24	2,144,246.41	2,173,178.65
82410	5351011	Conservación Y Mantenimiento Menor De In	162,351.28	0.00	162,351.28
82410	5351011	Conservación Y Mantenimiento Menor De In	2,089,294.56	0.00	2,089,294.56
82410	5352041	MANTENIMIENTO Y CONSERVACIÓN DE EQUIPO E	0.00	114,074.14	114,074.14
82410	5355011	Reparación Y Mantenimiento De Equipo De	411,662.86	0.00	411,662.86
82410	5355011	Reparación Y Mantenimiento De Equipo De	0.00	188,755.20	188,755.20
82410	5357011	Instalación, reparación y mantenimiento	175,160.00	0.00	175,160.00
82410	5358011	Servicio De Limpieza Y Manejo De Desecho	1,131,232.00	250,560.00	1,381,792.00
82410	5358021	Manejo de Desechos (RPBI)	7,888.00	0.00	7,888.00
82410	5359011	Servicios De Jardinería Y Fumigación	194,880.00	36,540.00	231,420.00
82410	5362011	Difusión Por Radio, Televisión Y Otros Y	184,695.20	0.00	184,695.20
82410	5366011	Servicio de creación y difusión de conte	0.00	87,278.40	87,278.40
82410	5366011	Servicio de creación y difusión de conte	0.00	52,200.00	52,200.00
82410	5366011	Servicio de creación y difusión de conte	29,395.22	0.00	29,395.22
82410	5382011	Gastos De Orden Social Y Cultural	249,390.00	0.00	249,390.00
82410	5383011	Congresos Y Convenciones	3,000.12	0.00	3,000.12
82410	5392011	Impuestos Y Derechos	526.00	0.00	526.00
82410	5511011	Muebles De Oficina Y Estantería	8,596.99	0.00	8,596.99
82410	5511011	Muebles De Oficina Y Estantería	62,014.64	0.00	62,014.64
82410	5512011	Muebles, Excepto De Oficina Y	2,900.00	0.00	2,900.00
82410	5512011	Muebles, Excepto De Oficina Y	2,222,154.00	0.00	2,222,154.00
82410	5515011	Equipo De Cómputo Y De Tecnologia	72,197.61	0.00	72,197.61
82410	5515011	Equipo De Cómputo Y De Tecnologia	37,746.40	0.00	37,746.40
82410	5515011	Equipo De Cómputo Y De Tecnologia	7,289.73	0.00	7,289.73
82410	5515011	Equipo De Cómputo Y De Tecnologia	536,516.26	0.00	536,516.26
82410	5519011	Otros Mobiliarios Y Equipos De	5,914.84	0.00	5,914.84
82410	5519011	Otros Mobiliarios Y Equipos De	53,128.00	0.00	53,128.00
82410	5521011	Equipos y aparatos audiovisuales	669,120.48	0.00	669,120.48
82410	5531011	Equipo Médico Y De Laboratorio	5,220.00	0.00	5,220.00
82410	5532011	Instrumental médico y de laboratorio	4,848.80	0.00	4,848.80
82410	5565011	Equipo De Comunicación Y Telecomunicació	67,673.25	0.00	67,673.25
82410	5565011	Equipo De Comunicación Y Telecomunicació	17,218.01	0.00	17,218.01
82410	5565011	Equipo De Comunicación Y Telecomunicació	28,939.68	0.00	28,939.68
82410	5567011	Herramientas y máquinas-herramienta	56,735.76	0.00	56,735.76
82410	5591011	Software	27,886.40	0.00	27,886.40
82410	5591011	Software	33,721.20	0.00	33,721.20
82410	5597011	LICENCIAS INFORMATICAS E INTELECTUALES	18,377.00	0.00	18,377.00
82410	5597011	LICENCIAS INFORMATICAS E INTELECTUALES	202,980.00	0.00	202,980.00

Balanza al 31 de agosto de 2017

Plan de Cuentas	Objeto de Gasto	Descripción	Saldo Inicial	Actv Periodo	Saldo Final
82510	5211011	Materiales Útiles Y Equipos Menores De O	0.00	11,379.60	11,379.60
82510	5214011	Mat. Útiles Y Equipo Menores De Tecnolo	37,225.91	-32,018.38	5,207.53
82510	5251011	Productos Químicos Básicos	7,140.43	-4,647.35	2,493.08
82510	5253031	Medicinas Y Productos Farmacéuticos	2,024.12	-2,024.12	0.00
82510	5261011	Combustibles, Lubricantes Y Aditivos Par	0.05	-0.01	0.04
82510	5272011	Prendas De Seguridad Y Protección Person	3,132.00	-3,132.00	0.00
82510	5291011	Herramientas Menores	0.04	0.00	0.04
82510	5296012	Neumáticos para transporte.	0.01	0.00	0.01
82510	5315011	Telefonía Celular	0.02	0.01	0.03
82510	5318011	Servicios Postales Y Telegráficos	0.00	0.01	0.01
82510	5323011	Arrendamiento De Mobiliario Y	0.00	0.01	0.01
82510	5336011	Impresiones De Documentos Oficiales Para	77,083.16	-77,083.16	0.00
82510	5338011	Servicios De Vigilancia	71,000.08	-71,000.08	0.00
82510	5352041	MANTENIMIENTO Y CONSERVACIÓN DE EQUIPO E	0.00	11,923.15	11,923.15
82510	5358011	Servicio De Limpieza Y Manejo De Desecho	50,112.00	-50,112.00	0.00
82510	5366011	Servicio de creación y difusión de conte	10,147.68	-10,147.68	0.00
82510	5383011	Congresos Y Convenciones	2,899.93	-2,899.93	0.00
82610	5261011	Combustibles, Lubricantes Y Aditivos Par	0.00	109.11	109.11
82610	5294011	Refacciones Y Accesorios menores De Equi	0.00	43.56	43.56
82610	5318011	Servicios Postales Y Telegráficos	0.00	816.23	816.23
82610	5323011	Arrendamiento De Mobiliario Y	0.00	7,925.12	7,925.12
82610	5358011	Servicio De Limpieza Y Manejo De Desecho	0.00	25,056.00	25,056.00
82610	5385011	Gastos De Representación	0.00	160.89	160.89
82710	5113011	Sueldo Base Al Personal Permanente	296,261.29	0.00	296,261.29
82710	5113011	Sueldo Base Al Personal Permanente	203,628.87	89,501.50	293,130.37
82710	5113011	Sueldo Base Al Personal Permanente	216,305.52	0.00	216,305.52
82710	5113011	Sueldo Base Al Personal Permanente	157,679.14	53,426.38	211,105.52
82710	5113011	Sueldo Base Al Personal Permanente	1,556,070.01	0.00	1,556,070.01
82710	5113011	Sueldo Base Al Personal Permanente	1,216,547.55	403,845.79	1,620,393.34
82710	5113011	Sueldo Base Al Personal Permanente	88,707.17	0.00	88,707.17
82710	5113011	Sueldo Base Al Personal Permanente	62,490.34	21,696.78	84,187.12
82710	5113011	Sueldo Base Al Personal Permanente	1,936,872.16	0.00	1,936,872.16
82710	5113011	Sueldo Base Al Personal Permanente	1,383,769.20	447,019.20	1,830,788.40
82710	5131011	Prima quinquenal por años de servicios e	1,813.00	0.00	1,813.00
82710	5131011	Prima quinquenal por años de servicios e	1,554.00	518.00	2,072.00
82710	5131011	Prima quinquenal por años de servicios e	103.60	0.00	103.60
82710	5131011	Prima quinquenal por años de servicios e	7,399.00	0.00	7,399.00
82710	5131011	Prima quinquenal por años de servicios e	5,355.00	1,785.00	7,140.00
82710	5132011	Primas De Vacaciones Y Dominical	23,904.40	0.00	23,904.40
82710	5132011	Primas De Vacaciones Y Dominical	18,699.24	0.00	18,699.24
82710	5132011	Primas De Vacaciones Y Dominical	101,492.16	0.00	101,492.16
82710	5132011	Primas De Vacaciones Y Dominical	44,306.89	39,158.09	83,464.98
82710	5132011	Primas De Vacaciones Y Dominical	7,593.87	0.00	7,593.87
82710	5132011	Primas De Vacaciones Y Dominical	150,622.33	0.00	150,622.33
82710	5132031	Gratificación De Fin De Año	61,275.74	0.00	61,275.74
82710	5132031	Gratificación De Fin De Año	147,689.67	130,526.96	278,216.63
82710	5137011	Honorarios Especiales	78,019.49	9,396.00	87,415.49
82710	5141021	Cuotas Del IMSS	20,328.69	13,628.43	33,957.12
82710	5141021	Cuotas Del IMSS	25,017.66	0.00	25,017.66
82710	5141021	Cuotas Del IMSS	14,540.94	6,092.49	20,633.43
82710	5141021	Cuotas Del IMSS	16,881.59	0.00	16,881.59
82710	5141021	Cuotas Del IMSS	134,063.40	54,428.71	188,492.11
82710	5141021	Cuotas Del IMSS	160,767.80	0.00	160,767.80

Balanza al 31 de agosto de 2017

Plan de Cuentas	Objeto de Gasto	Descripción	Saldo Inicial	Actv Periodo	Saldo Final
82710	5141021	Cuotas Del IMSS	6,922.44	2,949.50	9,871.94
82710	5141021	Cuotas Del IMSS	8,064.42	0.00	8,064.42
82710	5141021	Cuotas Del IMSS	119,073.24	49,337.96	168,411.20
82710	5141021	Cuotas Del IMSS	146,869.84	0.00	146,869.84
82710	5143011	Aportaciones Al Sistema De Ahorro Para E	2,351.63	0.00	2,351.63
82710	5143011	Aportaciones Al Sistema De Ahorro Para E	26,781.22	0.00	26,781.22
82710	5143011	Aportaciones Al Sistema De Ahorro Para E	2,138.16	0.00	2,138.16
82710	5143011	Aportaciones Al Sistema De Ahorro Para E	20,808.57	0.00	20,808.57
82710	5143011	Aportaciones Al Sistema De Ahorro Para E	56,919.56	0.00	56,919.56
82710	5143011	Aportaciones Al Sistema De Ahorro Para E	242,045.09	0.00	242,045.09
82710	5143011	Aportaciones Al Sistema De Ahorro Para E	836.65	0.00	836.65
82710	5143011	Aportaciones Al Sistema De Ahorro Para E	8,237.78	0.00	8,237.78
82710	5143011	Aportaciones Al Sistema De Ahorro Para E	20,762.01	0.00	20,762.01
82710	5143011	Aportaciones Al Sistema De Ahorro Para E	166,119.25	0.00	166,119.25
82710	5144011	Seguro De Vida	0.00	4,341.36	4,341.36
82710	5144011	Seguro De Vida	0.00	1,736.54	1,736.54
82710	5144011	Seguro De Vida	0.00	13,024.08	13,024.08
82710	5144011	Seguro De Vida	0.00	1,736.54	1,736.54
82710	5144011	Seguro De Vida	0.00	15,628.89	15,628.89
82710	5152011	Liquidaciones Por Indemnización	192,062.34	0.00	192,062.34
82710	5152011	Liquidaciones Por Indemnización	139,832.42	0.00	139,832.42
82710	5152031	Antigüedad	102,081.86	0.00	102,081.86
82710	5152031	Antigüedad	15,254.45	0.00	15,254.45
82710	5154011	Pago por fallecimiento de padres, cónyug	0.00	3,300.00	3,300.00
82710	5154061	Despensa	16,133.00	0.00	16,133.00
82710	5154061	Despensa	11,680.00	5,110.00	16,790.00
82710	5154061	Despensa	5,840.00	0.00	5,840.00
82710	5154061	Despensa	4,380.00	1,460.00	5,840.00
82710	5154061	Despensa	47,888.01	0.00	47,888.01
82710	5154061	Despensa	37,303.00	13,480.65	50,783.65
82710	5154061	Despensa	5,840.00	0.00	5,840.00
82710	5154061	Despensa	4,380.00	1,460.00	5,840.00
82710	5154061	Despensa	62,512.33	0.00	62,512.33
82710	5154061	Despensa	45,260.00	14,600.00	59,860.00
82710	5154071	Despensa Especial	0.00	26,850.45	26,850.45
82710	5154071	Despensa Especial	0.00	16,027.92	16,027.92
82710	5154071	Despensa Especial	0.00	71,236.66	71,236.66
82710	5154071	Despensa Especial	0.00	6,509.07	6,509.07
82710	5154071	Despensa Especial	0.00	134,105.79	134,105.79
82710	5211011	Materiales Útiles Y Equipos Menores De O	36,236.00	12,999.47	49,235.47
82710	5211011	Materiales Útiles Y Equipos Menores De O	340.12	0.00	340.12
82710	5214011	Mat. Útiles Y Equipo Menores De Tecnolo	54,793.38	32,018.38	86,811.76
82710	5215011	Material Impreso e información digital.	88,084.40	0.00	88,084.40
82710	5216011	Material De Limpieza	44,644.46	0.00	44,644.46
82710	5216011	Material De Limpieza	2,470.10	0.00	2,470.10
82710	5221011	Productos Alimenticios Para Personas	13,999.66	1,771.00	15,770.66
82710	5221011	Productos Alimenticios Para Personas	1,006.50	0.00	1,006.50
82710	5222011	Productos alimenticios para animales	1,486.82	399.01	1,885.83
82710	5249011	Materiales Y Accesorios Para Mantenimien	0.00	99.00	99.00
82710	5249021	Otros Materiales Y Artículos De Construc	4,563.31	0.00	4,563.31
82710	5251011	Productos Químicos Básicos	2,817.69	0.00	2,817.69
82710	5251011	Productos Químicos Básicos	1,178.33	4,647.35	5,825.68
82710	5253031	Medicinas Y Productos Farmacéuticos	4,559.06	2,024.12	6,583.18



Balanza al 31 de agosto de 2017

Plan de Cuentas	Objeto de Gasto	Descripción	Saldo Inicial	Actv Periodo	Saldo Final
82710	5255041	Otros Materiales, Accesorios Y Suministr	20,774.38	120.00	20,894.38
82710	5261011	Combustibles, Lubricantes Y Aditivos Par	200,603.99	20,472.30	221,076.29
82710	5271011	Vestuario Y Uniformes	47,210.21	0.00	47,210.21
82710	5272011	Prendas De Seguridad Y Protección Person	3,518.88	3,132.00	6,650.88
82710	5273011	Artículos Deportivos	477.01	1,696.85	2,173.86
82710	5291011	Herramientas Menores	21,963.50	359.60	22,323.10
82710	5292011	Refacciones Y Accesorios Menores De Edif	2,999.99	0.00	2,999.99
82710	5294011	Refacciones Y Accesorios menores De Equi	0.00	188.44	188.44
82710	5294011	Refacciones Y Accesorios menores De Equi	12,786.68	0.00	12,786.68
82710	5295011	Refacciones y Accesorios menores de equi	33,512.86	0.00	33,512.86
82710	5296012	Neumáticos para transporte.	22,424.99	0.00	22,424.99
82710	5311011	Energía Eléctrica	94,120.00	14,187.00	108,307.00
82710	5313011	Agua	23,200.00	5,800.00	29,000.00
82710	5315011	Telefonía Celular	19,758.81	2,334.00	22,092.81
82710	5317011	Servicio De Acceso De Internet, Redes Y	261,470.96	40,775.16	302,246.12
82710	5318011	Servicios Postales Y Telegráficos	11,723.66	0.00	11,723.66
82710	5323011	Arrendamiento De Mobiliario Y	29,726.91	13,646.47	43,373.38
82710	5331011	Servicios Legales De Contabilidad, Audit	102,979.00	8,426.41	111,405.41
82710	5334011	Servicios De Capacitación	22,156.00	0.00	22,156.00
82710	5336011	Impresiones De Documentos Oficiales Para	7,461.60	77,895.16	85,356.76
82710	5336041	Servicio De Fotocopiado, Digitalización	48.72	0.00	48.72
82710	5338011	Servicios De Vigilancia	142,000.16	106,500.12	248,500.28
82710	5341011	Servicios Financieros Y Bancarios	1,219.16	0.00	1,219.16
82710	5341011	Servicios Financieros Y Bancarios	43,954.36	6,544.88	50,499.24
82710	5341011	Servicios Financieros Y Bancarios	1,134.36	0.00	1,134.36
82710	5345011	Seguro De Bienes Patrimoniales	65,020.53	41,956.57	106,977.10
82710	5351011	Conservación Y Mantenimiento Menor De In	5,112.79	48,710.60	53,823.39
82710	5351011	Conservación Y Mantenimiento Menor De In	129,031.62	499.98	129,531.60
82710	5351011	Conservación Y Mantenimiento Menor De In	296,523.84	0.00	296,523.84
82710	5353011	Instalación, reparación y mantenimiento	1,330.80	116.00	1,446.80
82710	5355011	Reparación Y Mantenimiento De Equipo De	95,155.90	99.99	95,255.89
82710	5355011	Reparación Y Mantenimiento De Equipo De	400.00	20,972.80	21,372.80
82710	5357011	Instalación, reparación y mantenimiento	21,919.20	0.00	21,919.20
82710	5358011	Servicio De Limpieza Y Manejo De Desecho	102,080.00	50,112.00	152,192.00
82710	5358021	Manejo de Desechos (RPBI)	7,888.00	0.00	7,888.00
82710	5359011	Servicios De Jardinería Y Fumigación	24,360.00	4,060.00	28,420.00
82710	5362011	Difusión Por Radio, Televisión Y Otros Y	4,211.84	0.00	4,211.84
82710	5362011	Difusión Por Radio, Televisión Y Otros Y	33,860.40	0.00	33,860.40
82710	5366011	Servicio de creación y difusión de conte	9,268.40	9,697.60	18,966.00
82710	5366011	Servicio de creación y difusión de conte	0.00	5,800.00	5,800.00
82710	5366011	Servicio de creación y difusión de conte	52,109.18	10,147.68	62,256.86
82710	5372011	Pasajes terrestres estatales	24,589.56	4,913.20	29,502.76
82710	5372021	Pasajes Terrestres Nacionales	25,021.71	3,333.00	28,354.71
82710	5375011	Viáticos estatales	14,328.44	0.00	14,328.44
82710	5375021	Viáticos Nacionales En El País	16,281.84	8,901.71	25,183.55
82710	5382011	Gastos De Orden Social Y Cultural	69,541.80	1,885.00	71,426.80
82710	5383011	Congresos Y Convenciones	103,434.32	31,824.19	135,258.51
82710	5385011	Gastos De Representación	32,537.81	5,793.10	38,330.91
82710	5392011	Impuestos Y Derechos	78,033.00	36,025.00	114,058.00
82710	5398011	Impuesto A La Nómina	4,242.46	2,065.00	6,307.46
82710	5398011	Impuesto A La Nómina	4,141.72	0.00	4,141.72
82710	5398011	Impuesto A La Nómina	3,527.10	1,357.00	4,884.10
82710	5398011	Impuesto A La Nómina	3,409.03	0.00	3,409.03

Balanza al 31 de agosto de 2017


Plan de Cuentas	Objeto de Gasto	Descripción	Saldo Inicial	Actv Periodo	Saldo Final
82710	5398011	Impuesto A La Nómina	23,767.56	13,750.00	37,517.56
82710	5398011	Impuesto A La Nómina	27,758.96	0.00	27,758.96
82710	5398011	Impuesto A La Nómina	1,475.63	572.00	2,047.63
82710	5398011	Impuesto A La Nómina	1,344.81	0.00	1,344.81
82710	5398011	Impuesto A La Nómina	30,253.25	11,455.00	41,708.25
82710	5398011	Impuesto A La Nómina	29,473.48	0.00	29,473.48
82710	5442021	Becas Estudiantes	82,002.00	0.00	82,002.00
82710	5512011	Muebles, Excepto De Oficina Y	246,906.00	0.00	246,906.00
82710	5515011	Equipo De Cómputo Y De Tecnologia	16,335.80	0.00	16,335.80
82710	5515011	Equipo De Cómputo Y De Tecnologia	191,524.13	0.00	191,524.13
82710	5515011	Equipo De Cómputo Y De Tecnologia	3,511.12	0.00	3,511.12
82710	5515011	Equipo De Cómputo Y De Tecnologia	10,000.00	0.00	10,000.00
82710	5519011	Otros Mobiliarios Y Equipos De	26,564.00	0.00	26,564.00
82710	5521011	Equipos y aparatos audiovisuales	12,760.00	0.00	12,760.00
82710	5521011	Equipos y aparatos audiovisuales	74,346.72	0.00	74,346.72
82710	5565011	Equipo De Comunicación Y Telecomunicació	14,020.00	0.00	14,020.00
82710	5565011	Equipo De Comunicación Y Telecomunicació	3,215.52	0.00	3,215.52
82710	5567011	Herramientas y máquinas-herramienta	8,590.00	0.00	8,590.00
82710	5597011	LICENCIAS INFORMATICAS E INTELECTUALES	9,188.50	0.00	9,188.50
82710	5597011	LICENCIAS INFORMATICAS E INTELECTUALES	101,490.00	0.00	101,490.00
			0.00	0.00	0.00



C. Iris García Gutiérrez
Jefe de Departamento de de Recursos
Financieros, Programación y Contabilidad
Elaboro



C.P. Fabiola Velázquez Chaparro
Encargado de la Dirección de
Administración y Finanzas
Reviso



M. en E. Arturo Adolfo Vallejo
Casanova
Rector
Autorizo