



I. Información Contable

Carretera Santa Bárbara
Coroneo Km. 11.2, Corregidora, Qro.
Tel. (442) 483 00 70
www.utcorregidora.edu.mx




SECRETARÍA DE EDUCACIÓN





Ejercicio 2018
ESTADO DE ACTIVIDADES
Del 01 de enero al 31 de julio de 2018 y 2017
(Pesos)
UNIVERSIDAD TECNOLÓGICA DE CORREGIDORA

Concepto	2018	2017	Concepto	2018	2017
INGRESOS Y OTROS BENEFICIOS			GASTOS Y OTRAS PÉRDIDAS		
INGRESOS DE GESTIÓN	2,461,620	2,571,700	GASTOS DE FUNCIONAMIENTO	14,145,402	12,643,743
IMPUESTOS	0	0	SERVICIOS PERSONALES	9,466,849	9,658,137
CUOTAS Y APORTACIONES DE SEGURIDAD SOCIAL	0	0	MATERIALES Y SUMINISTROS	605,851	671,975
CONTRIBUCIONES DE MEJORAS	0	0	SERVICIOS GENERALES	4,072,702	2,313,632
DERECHOS	0	0	TRANSFERENCIAS, ASIGNACIONES, SUBSIDIOS Y OTRAS AYUDAS	211,000	82,002
PRODUCTOS DE TIPO CORRIENTE	74,293	0	TRANSFERENCIAS INTERNAS Y ASIGNACIONES AL SECTOR PÚBLICO	0	0
APROVECHAMIENTOS DE TIPO CORRIENTE	0	0	TRANSFERENCIAS AL RESTO DEL SECTOR PÚBLICO	0	0
INGRESOS POR VENTA DE BIENES Y SERVICIOS	2,387,327	2,571,700	SUBSIDIOS Y SUBVENCIONES	0	0
INGRESOS NO COMPRENDIDOS EN LAS FRACCIONES DE LA LEY DE INGRESOS CAUSADOS EN EJERCICIOS FISCALES ANTERIORES PENDIENTES DE LIQUIDACIÓN O PAGO	0	0	AYUDAS SOCIALES	211,000	82,002
PARTICIPACIONES, APORTACIONES, SUBSIDIOS Y OTRAS AYUDAS	12,776,550	12,273,673	PENSIONES Y JUBILACIONES	0	0
PARTICIPACIONES Y APORTACIONES	6,003,585	5,664,857	TRANSFERENCIAS A FIDEICOMISOS, MANDATOS Y CONTRATOS ANALÓGOS	0	0
TRANSFERENCIAS, ASIGNACIONES, SUBSIDIOS Y OTRAS AYUDAS	6,772,965	6,608,816	TRANSFERENCIAS A LA SEGURIDAD SOCIAL	0	0
OTROS INGRESOS Y BENEFICIOS	358,243	78,715	DONATIVO	0	0
INGRESOS FINANCIEROS	50,000	24,039	TRANSFERENCIAS AL EXTERIOR	0	0
INCREMENTO POR VARIACIÓN DE INVENTARIOS	0	0	PARTICIPACIONES Y APORTACIONES	0	0
DISMINUCIÓN DEL EXCESO DE ESTIMACIONES POR PERDIDA O DETERIORO U OBSOLESCENCIA	0	0	APORTACIONES	0	0
DISMINUCIÓN DEL EXCESO DE PROVISIONES	0	0	CONVENIOS	0	0
OTROS INGRESOS Y BENEFICIOS VARIOS	308,243	54,676	INTERESES, COMISIONES Y OTROS GASTOS DE LA DEUDA PÚBLICA	0	0
Total de Ingresos y Otro Beneficios	15,596,414	14,924,088	INTERESES DE LA DEUDA PÚBLICA	0	0
			COMISIONES DE LA DEUDA PÚBLICA	0	0
			GASTOS DE LA DEUDA PÚBLICA	0	0
			COSTO POR COBERTURAS	0	0
			APOYOS FINANCIEROS	0	0
			OTROS GASTOS Y PÉRDIDAS EXTRAORDINARIAS	2,338,883	2,911,734
			ESTIMACIONES, DEPRECIACIONES, DETERIOROS, OBSOLESCENCIA Y AMORTIZACIONES	2,338,883	2,911,734
			PROVISIONES	0	0
			DISMINUCIÓN DE INVENTARIOS	0	0
			AUMENTO POR INSUFICIENCIA DE ESTIMACIONES POR PERDIDA O DETERIORO U OBSOLESCENCIA	0	0
			AUMENTO POR INSUFICIENCIA DE PROVISIONES	0	0
			OTROS GASTOS	0	0
			INVERSION PÚBLICA	0	0
			INVERSION PÚBLICA NO CAPITALIZABLE	0	0
			Total de Gastos y Otras Pérdidas	16,695,285	15,637,479


C. P. Fabiola Velázquez Chaparro
 DIRECCIÓN DE ADMINISTRACIÓN Y FINANZAS

Dr. en E. Arturo Aguirre Vallejo Casanova
 RECTOR

Bajo protesta de decir verdad declaramos que los Estados Financieros y sus Notas son razonablemente correctos y responsabilidad del emisor



Ejercicio 2018
ESTADO DE ACTIVIDADES
Del 01 de enero al 31 de julio de 2018 y 2017
(Pesos)
UNIVERSIDAD TECNOLÓGICA DE CORREGIDORA

Resultados del Ejercicio (Ahorro/Desahorro)

(713,392)

(1,098,871)

M. en E. Arturo Adolfo Vallejo Casanova
RECTOR

C. P. Fabiola Velázquez Chaparro
DIRECCIÓN DE ADMINISTRACIÓN Y FINANZAS

Bajo protesta de decir verdad declaramos que los Estados Financieros y sus Notas son razonablemente correctos y responsabilidad del emisor



Ejercicio 2018
ESTADO DE SITUACIÓN FINANCIERA
Al 31 de julio de 2018 y 2017
(Pesos)
UNIVERSIDAD TECNOLÓGICA DE CORREGIDORA

Concepto	2018	2017	Concepto	2018	2017
ACTIVO			PASIVO		
ACTIVO CIRCULANTE			PASIVO CIRCULANTE		
EFFECTIVO Y EQUIVALENTES	3,656,759	2,989,241	CUENTAS POR PAGAR A CORTO PLAZO	818,295	783,515
DERECHOS A RECIBIR EFECTIVO O EQUIVALENTES	17,361	8,799	DOCUMENTOS POR PAGAR A CORTO PLAZO	0	0
DERECHOS A RECIBIR BIENES O SERVICIOS	2,140	38,356	PORTO A CORTO PLAZO DE LA DEUDA PÚBLICA A LARGO PLAZO	0	0
INVENTARIOS	0	0	TÍTULOS Y VALORES A CORTO PLAZO	0	0
ALMACENES	0	0	PASIVOS DIFERIDOS A CORTO PLAZO	0	0
ESTIMACIÓN POR PÉRDIDA O DETERIORO DE ACTIVOS CIRCULANTES	0	0	FONDOS Y BIENES DE TERCEROS EN GARANTÍA Y/O ADMINISTRACIÓN A CORTO PLAZO	0	0
OTROS ACTIVOS CIRCULANTES	0	0	PROVISIONES A CORTO PLAZO	0	0
Total de ACTIVO CIRCULANTE	3,676,260	3,036,397	OTROS PASIVOS A CORTO PLAZO	0	0
ACTIVO NO CIRCULANTE			Total de PASIVO CIRCULANTE	818,295	783,515
INVERSIONES FINANCIERAS A LARGO PLAZO	0	0	PASIVO NO CIRCULANTE		
DERECHOS A RECIBIR EFECTIVO O EQUIVALENTES A LARGO PLAZO	0	0	CUENTAS POR PAGAR A LARGO PLAZO	0	0
BIENES INMUEBLES, INFRAESTRUCTURA Y CONSTRUCCIONES EN PROCESO	49,454,368	49,454,368	DOCUMENTOS POR PAGAR A LARGO PLAZO	0	0
BIENES MUEBLES	19,949,561	18,309,854	DEUDA PÚBLICA A LARGO PLAZO	0	0
ACTIVOS INTANGIBLES	1,757,252	1,492,888	PASIVOS DIFERIDOS A LARGO PLAZO	0	0
DEPRECIACIÓN, DETERIORO Y AMORTIZACIÓN ACUMULADA DE BIENES	(20,715,802)	(17,493,599)	FONDOS Y BIENES DE TERCEROS EN GARANTÍA Y/O EN ADMINISTRACIÓN A LARGO PLAZO	0	0
ACTIVOS DIFERIDOS	0	0	PROVISIONES A LARGO PLAZO	0	0
ESTIMACIÓN POR PÉRDIDA O DETERIORO DE ACTIVOS NO CIRCULANTES	0	0	Total de PASIVO NO CIRCULANTE	0	0
OTROS ACTIVOS NO CIRCULANTES	0	0	Total del Pasivo	818,295	783,515
Total de ACTIVO NO CIRCULANTE	50,445,379	51,763,511	HACIENDA PÚBLICA		
Total del Activo	54,121,639	54,799,907	HACIENDA PÚBLICA CONTRIBUIDO	63,795,389	14,110,905
			APORTACIONES	63,795,389	14,110,905
			DONACIONES DE CAPITAL	0	0
			ACTUALIZACIÓN DE LA HACIENDA PÚBLICA	0	0
			HACIENDA PÚBLICA GENERADO	(10,492,045)	39,905,488
			RESULTADOS DEL EJERCICIO (AHORRO/ DESAHOORRO)	(1,098,871)	(713,392)
			RESULTADOS DE EJERCICIOS ANTERIORES	(9,393,173)	40,618,880
			REVALUOS	0	0
			RESERVAS	0	0
			RECTIFICACIONES DE RESULTADOS DE EJERCICIOS ANTERIORES	0	0
			EXCESO O INSUFICIENCIA EN LA ACTUALIZACIÓN DE LA HACIENDA PÚBLICA	0	0
			RESULTADO POR POSICIÓN MONETARIA	0	0
			RESULTADO POR TENENCIA DE ACTIVOS NO MONETARIOS	0	0
			Total Hacienda Pública/ Patrimonio	53,303,344	54,016,393
			Total del Pasivo y Hacienda Pública/ Patrimonio	54,121,639	54,799,907

Fabiola Velázquez Chaparro
C. P. Fabiola Velázquez Chaparro
 DIRECCIÓN DE ADMINISTRACIÓN Y FINANZAS


M. en E. Arturo Adolfo Valliño Casanova
M. en E. Arturo Adolfo Valliño Casanova
 RECTOR

Bajo protesta de decir verdad declaramos que los Estados Financieros y sus Notas son razonablemente correctos y responsabilidad del emisor



Ejercicio 2018
ESTADO DE VARIACIÓN EN LA HACIENDA PÚBLICA
 Del 01 de enero al 31 de julio de 2018
 (Pesos)
UNIVERSIDAD TECNOLÓGICA DE CORREGIDORA

Concepto	Hacienda Pública/Patrimonio Contribuido	Hacienda Pública/Patrimonio Generado de Ejercicios Anteriores	Hacienda Pública/Patrimonio Generado del Ejercicio	Exceso o Insuficiencia en la Actualización de la Hacienda Pública / Patrimonio	Total
Hacienda Pública / Patrimonio Contribuido Neto de 2017	63,711,845	0	0	0	63,711,845
APORTACIONES	63,711,845	0	0	0	63,711,845
DONACIONES DE CAPITAL	0	0	0	0	0
ACTUALIZACIÓN DE LA HACIENDA PÚBLICA	0	0	0	0	0
Hacienda Pública / Patrimonio Generado Neto de 2017	0	(8,126,535)	(1,532,254)	0	(9,658,789)
RESULTADOS DEL EJERCICIO (AHORRO/ DESAHORRO)	0	0	(1,532,254)	0	(1,532,254)
RESULTADOS DE EJERCICIOS ANTERIORES	0	(8,126,535)	0	0	(8,126,535)
REVALÚOS	0	0	0	0	0
RESERVAS	0	0	0	0	0
RECTIFICACIONES DE RESULTADOS DE EJERCICIOS ANTERIORES	0	0	0	0	0
Exceso o Insuficiencia en la Actualización de la Hacienda Pública / Patrimonio Neto de 2017	63,711,845	0	0	0	0
RESULTADO POR POSICIÓN MONETARIA	0	0	0	0	0
RESULTADO POR TENENCIA DE ACTIVOS NO MONETARIOS	0	0	0	0	0
Hacienda Pública/Patrimonio Neto Final 2017	63,711,845	(8,126,535)	(1,532,254)	0	54,053,056
Cambios en la Hacienda Pública/Patrimonio Neto del Ejercicio 2018	83,543	0	0	0	83,543
APORTACIONES	83,543	0	0	0	83,543
DONACIONES DE CAPITAL	0	0	0	0	0
ACTUALIZACIÓN DE LA HACIENDA PÚBLICA	0	0	0	0	0
Variaciones de la Hacienda Pública / Patrimonio Generado Neto de 2018	0	(1,266,639)	433,383	0	(833,256)
RESULTADOS DEL EJERCICIO (AHORRO/ DESAHORRO)	0	0	(1,098,871)	0	(1,098,871)
RESULTADOS DE EJERCICIOS ANTERIORES	0	(1,266,639)	1,532,254	0	265,616
REVALÚOS	0	0	0	0	0
RESERVAS	0	0	0	0	0
RECTIFICACIONES DE RESULTADOS DE EJERCICIOS ANTERIORES	0	0	0	0	0
Cambios en el Exceso o Insuficiencia en la Actualización de la Hacienda Pública / Patrimonio Contribuido de 2018	0	0	0	0	0
RESULTADO POR POSICIÓN MONETARIA	0	0	0	0	0
RESULTADO POR TENENCIA DE ACTIVOS NO MONETARIOS	0	0	0	0	0
Hacienda Pública/Patrimonio Neto Final 2018	63,795,389	(9,393,173)	(1,098,871)	0	53,303,344


 M. en E. Arturo Aguiló-Vallejo-Casanova
 RECTOR



 C. P. Fabiola Velázquez Chaparro
 DIRECCIÓN DE ADMINISTRACIÓN Y FINANZAS

Bajo protesta de decir verdad declaramos que los Estados Financieros y sus Notas son razonablemente correctos y responsabilidad del emisor



Ejercicio 2018
ESTADO DE CAMBIOS EN LA SITUACIÓN FINANCIERA
 Del 31 de julio de 2017 al 31 de julio de 2018
 (Pesos)
UNIVERSIDAD TECNOLÓGICA DE CORREGIDORA

Concepto	ORIGEN	APLICACIÓN	Concepto	ORIGEN	APLICACIÓN
ACTIVO			PASIVO		
ACTIVO CIRCULANTE	36,216	676,080	PASIVO CIRCULANTE	34,781	0
EFFECTIVO Y EQUIVALENTES	0	667,518	CUENTAS POR PAGAR A CORTO PLAZO	34,781	0
DERECHOS A RECIBIR EFECTIVO O EQUIVALENTES	0	8,562			
DERECHOS A RECIBIR BIENES O SERVICIOS	36,216	0			
ALMACENES	0	0			
ACTIVO NO CIRCULANTE	3,222,203	1,904,071	HACIENDA PÚBLICA		
BIENES INMUEBLES, INFRAESTRUCTURA Y CONSTRUCCIONES EN PROCESO	0	0	HACIENDA PÚBLICA CONTRIBUIDO	49,684,484	0
BIENES MUEBLES	0	1,639,707	APORTACIONES	49,684,484	0
ACTIVOS INTANGIBLES	0	264,364	HACIENDA PÚBLICA GENERADO	0	50,397,533
DEPRECIACIÓN, DETERIORO Y AMORTIZACIÓN ACUMULADA DE BIENES	3,222,203	0	RESULTADOS DEL EJERCICIO (AHORRO/ DESAHORRO)	0	385,480
			RESULTADOS DE EJERCICIOS ANTERIORES	0	50,012,053
ACTIVO	3,258,419	2,580,151	HACIENDA PÚBLICA	49,684,484	50,397,533


M. en E. Arturo Adolfo Vallejo Casanova
 RECTOR


C. P. Fabiola Velázquez Chaparro
 DIRECCIÓN DE ADMINISTRACIÓN Y FINANZAS

Bajo protesta de decir verdad declaramos que los Estados Financieros y sus Notas son razonablemente correctos y responsabilidad del emisor

UNIVERSIDAD TECNOLÓGICA DE CORREGIDORA		
Estado de Flujos de Efectivo		
Del 01 de enero al 31 de julio de 2018		
Concepto	jul-18	jul-17
Flujos de Efectivo de las Actividades de Operación		
Origen		
Impuestos	0	0
Cuotas y Aportaciones de Seguridad Social	0	0
Contribuciones de mejoras	0	0
Derechos	0	0
Productos de Tipo Corriente	74,293	0
Aprovechamientos de Tipo Corriente	0	0
Ingresos por Venta de Bienes y Servicios	2,387,327	2,571,700
Ingresos no Comprendidos en las Fracciones de la Ley de Ingresos Causados en Ejercicios Fiscales Anteriores Pendientes de Liquidación o Pago	0	0
Participaciones y Aportaciones	6,003,585	5,664,857
Transferencias, Asignaciones y Subsidios y Otras Ayudas	6,772,965	6,608,816
Otros Orígenes de Operación	358,243	78,715
Aplicación		
Servicios Personales	9,466,849	9,658,137
Materiales y Suministros	605,851	671,975
Servicios Generales	4,072,702	2,313,632
Transferencias Internas y Asignaciones al Sector Público	0	0
Transferencias al resto del Sector Público	0	0
Subsidios y Subvenciones	0	0
Ayudas Sociales	211,000	82,002
Pensiones y Jubilaciones	0	0
Transferencias a Fideicomisos, Mandatos y Contratos Análogos	0	0
Transferencias a la Seguridad Social	0	0
Donativos	0	0
Transferencias al Exterior	0	0
Participaciones	0	0
Aportaciones	0	0
Convenios	0	0
Otras Aplicaciones de Operación	2,338,883	2,911,734
Flujos Netos de Efectivo por Actividades de Operación	-1,098,871	-713,392
Flujos de Efectivo de las Actividades de Inversión		
Origen		
Bienes Inmuebles, Infraestructura y Construcciones en Proceso	0	0
Bienes Muebles	0	-718,452
Otros Orígenes de Inversión	2,338,883	3,731,362
Aplicación		
Bienes Inmuebles, Infraestructura y Construcciones en Proceso	0	0
Bienes Muebles	249,903	0
Otras Aplicaciones de Inversión	0	805,645
Flujos Netos de Efectivo por Actividades de Inversión	2,088,980	2,207,265
Flujo de Efectivo de las Actividades de Financiamiento		
Origen		
Endeudamiento Neto	0	0
Interno	0	0
Externo	0	0
Otros Orígenes de Financiamiento	693,862	43,434

UNIVERSIDAD TECNOLÓGICA DE CORREGIDORA			
Estado de Flujos de Efectivo			
Del 01 de enero al 31 de julio de 2018			
Concepto	jul-18	jul-17	
Aplicación			
Servicios de la Deuda	0	0	
Interno	0	0	
Externo	0	0	
Otras Aplicaciones de Financiamiento	464,069	552,219	
Flujos netos de Efectivo por Actividades de Financiamiento	229,792	508,785	
Incremento/Disminución Neta en el Efectivo y Equivalentes al Efectivo	1,219,901	2,002,658	
Efectivo y Equivalente al Efectivo al inicio del Ejercicio	2,436,859	986,583	
Efectivo y Equivalente al Efectivo al final del Ejercicio	3,656,760	2,989,241	

C. Iris García Gutiérrez
Jefe del Depto. de Recursos Financieros
Programación y Contabilidad

C.P. Fabiola Velázquez Chaparro
Encargada de la Dirección de
Administración y Finanzas


M. en E. Arturo Adolfo Vallejo Casanova
Rector



Ejercicio 2018
INFORME SOBRE PASIVOS CONTINGENTES
 Del 01 de enero al 31 de julio de 2018
 (Pesos)
UNIVERSIDAD TECNOLÓGICA DE CORREGIDORA

Denominación del Pasivo Contingente	Saldos Inicial 1	Movimientos del Periodo 2	Saldos Final 3=(1+2)
A FONDOS CONTINGENTES A CORTO PLAZO PROVISIONES A CORTO PLAZO	0	0	0
PROVISIÓN PARA DEMANDAS Y JUICIOS A CORTO PLAZO	0	0	0
PROVISIÓN PARA CONTINGENCIAS A CORTO PLAZO	0	0	0
B FONDOS CONTINGENTES A LARGO PLAZO PROVISIONES A LARGO PLAZO	0	0	0
PROVISIÓN PARA DEMANDAS Y JUICIOS A LARGO PLAZO	0	0	0
PROVISIÓN PARA PENSIONES A LARGO PLAZO	0	0	0
PROVISIÓN PARA CONTINGENCIAS A LARGO PLAZO	0	0	0
TOTAL PASIVOS CONTINGENTES	0	0	0


M. en E. Arturo Adolfo Valjejo Casanova
 RECTOR


C. P. Fabiola Velázquez Chaparro
 DIRECCIÓN DE ADMINISTRACIÓN Y FINANZAS

Bajo protesta de decir verdad declaramos que los Estados Financieros y sus Notas son razonablemente correctos y responsabilidad del emisor

UNIVERSIDAD TECNOLÓGICA DE CORREGIDORA
NOTAS A LOS ESTADOS FINANCIEROS
Correspondiente del 01 de enero al 31 de julio de 2018

NOTAS A LOS ESTADOS FINANCIEROS

a) NOTAS DE DESGLOSE

1) NOTAS AL ESTADO DE SITUACIÓN FINANCIERA

1.1. Activo

Este rubro se integra por el saldo de las cuentas de bancos e inversiones y representa la disponibilidad total que se tiene para cubrir obligaciones derivadas de la operación del UTC, el rubro se integra como sigue:

1.1.1. Efectivo y equivalentes de efectivo.

Cuenta	Descripción	jul-18
1112003	Fondo Fijo Recursos Humanos Materiales Y	15,000
1114001	Recursos Estatales 0194024788	58,886
1114002	Recursos Federales 0194024834	15,000
1114003	Recursos Propios 0194024885	584,715
1114004	Recursos Promep 0194024583	595,991
1114011	Recurso FAM Cta. 0106254500	15,003
1114018	Recursos FAM 0110869635	15,002
1114019	Recurso PFCE 2017 0111101056	259,245
1114021	Recurso Estatal 0111334573	1,100,023
1114022	Recurso Federal 0111334700	597,794
1114023	Recurso Propio Concytec 0112081350	110,000
1114024	Recurso Propio Títulos y Cédulas 0112137	290,100
Total		3,656,759

Concepto	jul-18
Fondo de Inversión Promep 2044150449	0
Fondos de Inversión Rec. Propios 2047451	0
Fondos de Inversión Rec. PFCE 2017 20480	0
Total	0

1.1.2. Derechos a recibir Efectivo y Equivalentes y Bienes o Servicios a Recibir

El saldo se integra como sigue:

Concepto	jul-18
Cuentas por cobrar a corto plazo	0
Total	0

Concepto	Motivo	Fecha	Referencia	Importe
<i>Deudores Diversos:</i>				
Gabriel González Molina	Viáticos Cd. Méx	11-jul-18	4885-287	4,433
José Alonso Fernández López	Viáticos Cd. Méx	16-jul-18	4885-300	3,392
Iris García Gutiérrez	Viáticos Cd. Méx	20-jul-18	4573-187	2,046
Agustín Velázquez Ayala	Viáticos Gto.	31-jul-18	4573-195	4,250
Virginia Mandujano González	Viáticos Cd. Méx	31-jul-18	4573-196	3,240
Total				17,361

Concepto	Fecha	Referencia	Importe
<i>Anticipo a Proveedores:</i>			
Zuñiga Alvarez Nora Esther	21-mar-18	4885-101	2,140
Total			2,140

1.1.3. Bienes Disponibles para su Transformación o Consumo (inventarios)

Sin movimientos

1.1.4. Inversiones Financieras

Sin movimientos

1.1.5. Bienes Muebles, Inmuebles e Intangibles

UNIVERSIDAD TECNOLÓGICA DE CORREGIDORA
NOTAS A LOS ESTADOS FINANCIEROS
Correspondiente del 01 de enero al 31 de julio de 2018

De acuerdo con las prácticas de contabilidad gubernamental, las inversiones permanentes en mobiliario y equipo de administración, equipo de cómputo y tecnología de la información, y equipo de transporte, se registran originalmente a su costo de adquisición o construcción, y/o avalúos de las transferencias o donaciones, según corresponda.

Al 31 de julio 2018, se integra de la siguiente manera:

Concepto	jul-18
Bienes Inmuebles	
Edificios y locales	49,454,368
Total de bienes inmuebles	<u>49,454,368</u>

Concepto	jul-18
Bienes Muebles	
Muebles De Oficina Y Estantería	1,902,154
Muebles, Excepto De Oficina Y E	539,048
Equipo De Cómputo Y De Tecnología	6,701,537
Otros Mobiliarios Y Equipos De	375,214
Equipos Y Aparatos Audiovisuales	787,936
Aparatos Deportivos	4,300
Cámaras Fotográficas Y De Video	431,215
Otro Mobiliario Y Equipo Educación	2,427,520
Equipo Médico Y De Laboratorio	2,369,744
Instrumental Médico Y De Labora	4,849
Automóviles Y Equipo Terrestre	1,984,942
Sistemas De Aire Acondicionado,	203,107
Equipo De Comunicación Y Teleco	136,461
Equipos De Generación Eléctrica	114,477
Herramientas Y Máquinas-Herramientas	1,442,818
Otros Equipos	524,239
	<u>19,949,561</u>

Bienes Intangibles	
Software	1,398,519
Licencias informáticas e intelectuales	358,733
Total de intangibles	<u>1,757,252</u>

Total de valor histórico 21,706,813

Depreciación acumulada	
Dep. Acum. De edificaciones	-7,582,476
Dep. De muebles de oficina	-6,127,791
Dep. Acum de equipos y aparatos	-2,637,781
Dep. Acum. Equipo medico	-1,728,841
Dep. Acum. De vehículos	-599,089
Dep. Acum de sistemas	-757,004
Amortización Acumuladas De Software	-1,247,262
Amortización Acumuladas De Licencias	-35,558
Total depreciación acumulada	<u>-20,715,802</u>

Valor histórico neto 991,011

UNIVERSIDAD TECNOLÓGICA DE CORREGIDORA
NOTAS A LOS ESTADOS FINANCIEROS
Correspondiente del 01 de enero al 31 de julio de 2018

1.1.6. Estimaciones y Deterioros

Sin movimientos

1.1.7. Otros Activos

Sin movimientos

1.2. Pasivo

Este rubro se integra como sigue:

Cuentas por pagar a corto plazo	Referencia	Fecha	Importe
Proveedores:			
Jorge Antonio Salinas Martínez (Aguinaldo y PV)	Finiquito	31-dic-17	3,111
Neuroservices Communications SA de CV	OC-446	31-dic-17	40,775
González Ruiz Alma	Finiquito	16-jul-18	34,371
Contreras Rivera Berenice	OC-625	31-jul-18	2,482
Zarco Ángeles Rubén	OC-624	31-jul-18	3,475
Vargas Rivera Javier	OC-532	31-jul-18	31,552
Hernández Martínez Ingrid Aurora	OC-535	31-jul-18	4,872
Consorcio General De Servicios SA De CV	OC-533	31-jul-18	53,900
Luna Negra Sc	OC-571	31-jul-18	10,700
Diseño E Impresos De Querétaro SA de CV	OC-650	31-jul-18	6,380
Axa Seguros SA de CV	OC-653	31-jul-18	8,564
Ramírez Martínez Jesús Ernesto	OC-623	31-jul-18	9,094
Hernández Martínez Ingrid Aurora	OC-535	31-jul-18	4,872
	Total		214,149
Impuestos por pagar y otras retenciones			
ISPT		jul-18	246,614
ISR por honorarios		jul-18	15,787
IMSS		jul-18	32,247
	Total		294,648
Otras Retenciones De Nómina			
Guillermo Frías Heredia			484
			484
Provisión de Facturas:			
Provisión Auditor Integración			6,000
Provisión Fianza de Fidelidad			4,257
Provisión Títulos Servicios Escolares enero a julio 2018			298,758
	Total		309,015
	TOTAL DE PASIVOS		818,295

1.1.1.6. Notas al Estado de Variaciones en la Hacienda Pública/Patrimonio

El Patrimonio de la Universidad, se ha modificado de conformidad con lo siguiente:

- 1) A finales del presente periodo, no hubo movimientos

2) NOTAS AL ESTADO DE ACTIVIDADES
2.1 Ingresos de Gestión

Cuenta	Descripción	jul-18
4510401	Rendimientos Estatales	27
4510402	Rendimientos Federales	92
4510403	Rendimientos Propios	28,896
4510404	Rendimientos Promep	20,992
4510405	Rendimientos Fam	2
4510406	Rendimientos PFCE	24,285
	Subtotal	74,293

UNIVERSIDAD TECNOLÓGICA DE CORREGIDORA
NOTAS A LOS ESTADOS FINANCIEROS
Correspondiente del 01 de enero al 31 de julio de 2018

Cuenta	Descripción	jul-18
4710201	Examen De Admisión	116,525
4710202	Inscripciones	11,022
4710203	Reinscripciones	0
4710203	Reinscripciones	1,302,442
4710204	Constancia De Estudios	7,692
4710205	Reposición De Credencial Alumno	5,140
4710206	Kárdex	17,982
4710208	Examen Extraordinario	97,736
4710209	Trámite De Titulación Tsu	115,006
4710210	Trámite De Cédula Profesional Para Tsu	183,752
4710211	Curso De Idioma Sabatino Para Público En	20,475
4710212	Curso De Idioma Sabatino Para Alumnos Y	29,400
4710215	Convenios De Colaboración Académica	110,000
4710217	Otros Ingresos	30,000
4710218	Certificado de estudios	840
4710221	Trámite de equivalencia de estudios	2,153
4710227	Acta de Exención de Examen Profesional	6,622
4710229	Inscripción a Ingeniería	6,300
4710230	Reinscripción a Ingeniería	319,200
4710231	Constancia de Titulación	4,095
4710236	Duplicado de Certificado de Estudios	105
4710238	Duplicado de acta de exención de examen	840
Total		2,387,327

Cuenta	Descripción	jul-18
4930102	Por Medio De La Federación	6,003,585
4910201	Aportaciones Estatales	6,772,965
Total		12,776,550

Cuenta	Descripción	jul-18
4710217	Otros Ingresos (propios) Convenio entre UTC y CONCyTEQ	50,000
4710217	Otros Ingresos (estales) Incapacidades	75,710
4710217	Otros Ingresos (propios) Convenio del Municipio de Corregidora	232,533
		358,243
TOTAL DE INGRESOS		15,522,121

2.2. Gastos y Otras Pérdidas:

Los gastos de funcionamiento corresponden al ejercicio del presupuesto modificado al 31 de julio de 2018, y representan las erogaciones necesarias e indispensables para la correcta operación de la Universidad, incluidos los servicios personales, materiales y financieros necesarios.

Nivel	Descripción	jul-18
51	Servicios Personales	9,466,849
52	Materiales y Suministro	605,851
53	Servicios Generales	4,072,702
54	Transferencias, Asignaciones, Subsidios Y Otras Ayudas	211,000
Total Gastos		14,356,402

3) NOTAS AL ESTADO DE VARIACIÓN EN LA HACIENDA PÚBLICA

CUENTA	MONTO	NATURALEZA
APORTACIONES	83,543	
Inversiones Financieras a Largo Plazo	0	
Bienes Inmuebles e Infraestructura	0	
Bienes Muebles	83,543	Acreeedora
Bienes Intangibles		0

UNIVERSIDAD TECNOLÓGICA DE CORREGIDORA
NOTAS A LOS ESTADOS FINANCIEROS
Correspondiente del 01 de enero al 31 de julio de 2018

DONACIONES DE CAPITAL	0
Inversiones Financieras a Largo Plazo	0
Bienes Inmuebles e Infraestructura	0
Bienes Muebles	0
Bienes Intangibles	0
ACTUALIZACIÓN DE LA HACIENDA PUBLICA/PATRIMONIO	0
Inversiones Financieras a Largo Plazo	0
Bienes Inmuebles e Infraestructura	0
Bienes Muebles	0
Bienes Intangibles	0

Se informa de manera agrupada, acerca del monto al 31 de julio del 2018 así como la procedencia de los recursos que modifican al patrimonio generado:

CUENTA	MONTO	PROCEDENCIA DEL RECURSO
RESULTADO DEL EJERCICIO	-1,098,871	
RESULTADOS DE EJERCICIOS ANTERIORES	-9,393,173	
REVALÚOS	0	
Revalúo de Bienes Inmuebles	0	
Revalúo de Bienes Muebles	0	
Revalúo de Bienes Intangibles	0	
Otros Revalúos	0	
RESERVAS	0	
Reservas de Patrimonio	0	
Reservas Territoriales	0	
Reservas por Contingencias	0	
RECTIFICACIONES DE RESULTADOS DE EJERCICIOS ANTERIORES	0	
Cambios en Políticas Contables	0	
Cambios por Errores Contables	0	

4) NOTAS AL ESTADO DE FLUJOS DE EFECTIVO

4.1. Efectivo y equivalentes

El análisis de los saldos inicial y final que figuran en la última parte del Estado de Flujo de Efectivo en la cuenta de

	2018-07	2017-07
Efectivo en Bancos –Tesorería	3,656,759	2,045,431
Efectivo en Bancos- Dependencias	0	0
Inversiones temporales (hasta 3 meses)	0	943,810
Fondos con afectación específica	0	0
Depósitos de fondos de terceros y otros	0	0
Total de Efectivo y Equivalentes	3,656,759	2,989,241

Conciliación de los Flujos de Efectivo Netos de las Actividades de Operación y la cuenta de Ahorro/Desahorro antes de

	2018-07	2017-07
Ahorro/Desahorro antes de rubros		
Extraordinarios		
<i>Movimientos de partidas (o rubros) que no afectan al efectivo.</i>		
Depreciación	-19,432,982	-16,375,698
Amortización	-1,282,820	-1,117,901

UNIVERSIDAD TECNOLÓGICA DE CORREGIDORA
NOTAS A LOS ESTADOS FINANCIEROS
Correspondiente del 01 de enero al 31 de julio de 2018

Incrementos en las provisiones		
Incremento en inversiones producido por revaluación		
Ganancia/pérdida en venta de propiedad, planta y equipo		
Incremento en cuentas por cobrar		
Partidas extraordinarias		

B) NOTAS DE MEMORIA (CUENTAS DE ORDEN)

Cuentas de Orden Contables y Presupuestarias:

A. Valores:

	TIPO	MONTO
Valores en Custodia	N/A	0
Instrumentos de Crédito Prestados a Formadores de Mercado	N/A	0
Instrumentos de Crédito Recibidos en Garantía de los Formadores de Mercado	N/A	0

Por tipo de emisión de instrumento, el monto al 31 de julio del 2018, tasa y vencimiento

B. Emisión de Obligaciones:

	TIPO	MONTO	TASA	VENCIMIENTO
Autorización para la Emisión de Bonos, Títulos y Valores de la Deuda Pública Interna	N/A	0	N/A	N/A
Autorización para la Emisión de Bonos, Títulos y Valores de la Deuda Pública Externa	N/A	0	N/A	N/A
Suscripción de Contratos de Préstamos y Otras Obligaciones de la Deuda Pública Interna	N/A	0	N/A	N/A
Suscripción de Contratos de Préstamos y Otras Obligaciones de la Deuda Pública Externa	N/A	0	N/A	N/A

Los avales y garantías para respaldar obligaciones no fiscales del gobierno por tipo, monto al 31 de julio del 2018, tasa y vencimiento

C. Avales y Garantías:

	TIPO	MONTO	TASA	VENCIMIENTO
Avales Autorizados	N/A	0	N/A	N/A
Fianzas y Garantías Recibidas por Deudas a Cobrar	N/A	0	N/A	N/A
Fianzas Otorgadas para Respaldar Obligaciones no Fiscales del Gobierno	N/A	0	N/A	N/A

Los juicios por demanda judicial en proceso de resolución:

D. Juicios:

	TIPO	MONTO
Demanda Judicial en Proceso de Resolución	N/A	0

UNIVERSIDAD TECNOLÓGICA DE CORREGIDORA
NOTAS A LOS ESTADOS FINANCIEROS
Correspondiente del 01 de enero al 31 de julio de 2018

Los contratos firmados de construcciones por tipo de contrato:

E. Contratos para Inversión Mediante Proyectos para Prestación de Servicios (PPS) y Similares:

	TIPO	MONTO	VENCIMIENTO
Contratos para Inversión Mediante Proyectos para Prestación de Servicios (PPS) y Similares	N/A	0	N/A

Los bienes administrados en concesión o en comodato, por tipo, monto al 31 de julio del 2018, y vencimiento:

F. Bienes en Concesión o en Comodato:

	TIPO	MONTO	VENCIMIENTO
Bienes Bajo Contrato en Concesión	N/A	0	N/A
Bienes Bajo Contrato en Comodato	N/A	0	N/A

G. Bienes Arqueológicos, Artísticos e Históricos:

	TIPO	MONTO	OBSERVACIÓN
Bienes Arqueológicos Muebles	N/A	0	N/A
Bienes Arqueológicos Inmuebles	N/A	0	N/A
Bienes Arqueológicos Restos Humanos, de la Flora y de la Fauna	N/A	0	N/A
Bienes Artísticos Muebles	N/A	0	N/A
Bienes Artísticos Inmuebles	N/A	0	N/A
Bienes Históricos Muebles	N/A	0	N/A
Bienes Históricos Inmuebles	N/A	0	N/A
Bienes Históricos Documentos y Expedientes	N/A	0	N/A
Bienes Históricos Colecciones	N/A	0	N/A

Por último, se hace referencia a las otras cuentas de orden contables:

H. Otras Cuentas de Orden:

	TIPO	MONTO	OBSERVACIÓN
Control y Seguimiento	N/A	0	N/A

Cuentas de orden presupuestario

Se informa del monto al 31 de julio del 2018 de las cuentas de orden presupuestario:

A. Ingresos:

	MONTO	OBSERVACIÓN
Ley de Ingresos Estimada	27,400,721	
Ley de Ingresos por Ejecutar	-11,955,111	
Modificaciones a la Ley de Ingresos Estimada	150,803	
Ley de Ingresos Devengada	0	
Ley de Ingresos Recaudada	-15,596,414	
Total	0	

B. Egresos:

	MONTO	OBSERVACIÓN
Presupuesto de Egresos Aprobado	-27,400,721	
Presupuesto de Egresos por Ejercer	-3,781,916	
Modificaciones al Presupuesto de Egresos Aprobado	-1,781,720	
Presupuesto de Egresos Comprometido	18,358,052	
Presupuesto de Egresos Devengado	135,892	
Presupuesto de Egresos Ejercido	181,518	
Presupuesto de Egresos Pagado	14,288,895	
Total	0	

UNIVERSIDAD TECNOLÓGICA DE CORREGIDORA
NOTAS A LOS ESTADOS FINANCIEROS
Correspondiente del 01 de enero al 31 de julio de 2018

c) NOTAS DE GESTIÓN ADMINISTRATIVA

1. Introducción

Los Estados Financieros de los entes públicos, proveen de información financiera a los principales usuarios de la misma, al Congreso y a los ciudadanos.

El objetivo del presente documento es la revelación del contexto y de los aspectos económicos-financieros más relevantes que influyeron en las decisiones del período, y que deberán ser considerados en la elaboración de los estados financieros para la mayor comprensión de los mismos y sus particularidades.

De esta manera, se informa y explica la respuesta del gobierno a las condiciones relacionadas con la información financiera de cada período de gestión; además, de exponer aquellas políticas que podrían afectar la toma de decisiones en períodos posteriores.

2. Panorama Económico y Financiero

Se informa sobre las principales condiciones económico- financieras bajo las cuales el ente público estuvo operando; y las cuales influyeron en la toma de decisiones de la administración; tanto a nivel local como federal.

3. Autorización e Historia

La Universidad Tecnológica de Corregidora (UTC), es un Organismo Público Descentralizado del Estado de Querétaro con personalidad jurídica y patrimonio propios, creado mediante el "Decreto por el que se crea la Universidad Tecnológica de Corregidora" publicada en el Periódico Oficial del Esta.do de Querétaro "La Sombra de Arteaga" el día 12 de julio de 2013.

4. Organización y Objeto Social

4.1. Impartir educación superior, en sus diferentes modalidades, en los niveles de Técnico Superior Universitario, Licencia Profesional, Licenciatura y Posgrado con la finalidad de preparar profesionales aptos para la aplicación de conocimientos y la solución creativa de problemas, con un sentido de innovación e incorporando avances científicos y tecnológicos en beneficio de los sectores público, privado y social.

4.2. La Universidad Tecnológica de Corregidora tiene por objeto, de conformidad con su artículo 4, los siguientes:

I) Impartir educación superior, en sus diferentes modalidades, en los niveles de Técnico Superior Universitario, Licencia Profesional, Licenciatura y Posgrado con la finalidad de preparar profesionales aptos para la aplicación de conocimientos y la solución creativa de problemas, con un sentido de innovación e incorporando avances científicos y tecnológicos en beneficio de los sectores público, privado y social.

II) Ofrecer programas cortos de educación superior, de dos años, así como ofrecer la continuidad de estudios para la obtención del nivel de Licencia Profesional o

III) Licenciatura, con las características de intensidad, pertenencia, flexibilidad y calidad;

IV) Formar, a partir de egresados del bachillerato, técnicos superiores universitarios aptos para la aplicación de conocimientos y la solución de problemas, con un sentido de innovación en la incorporación de los avances científicos y tecnológicos;

V) Ofrecer programas de continuidad de estudios para sus egresados y para egresados del nivel de Técnico Superior Universitario o Profesional Asociado y otras instituciones de educación superior, que permitan a los estudiantes alcanzar los niveles académicos de Ingeniería Técnica (Licencia Profesional), Licenciatura y Posgrado;

VI) Promover con instituciones de educación superior, la celebración de convenios orientados a establecer equivalencias de estudio entre los realizados en la Universidad y los correspondientes a carreras profesionales afines que se impartan en aquéllas, a la obtención de créditos adicionales y al acceso a centros o laboratorios para participar en proyectos de apoyo recíproco, con el propósito de facilitar a sus egresados que así lo deseen, continuar o realizar estudios conducentes a la obtención de otros grados académicos, los cuales podrán ser otorgados por las instituciones de educación superior, previamente cumplidos los requisitos que éstas establezcan;

UNIVERSIDAD TECNOLÓGICA DE CORREGIDORA
NOTAS A LOS ESTADOS FINANCIEROS
Correspondiente del 01 de enero al 31 de julio de 2018

- VII) Desarrollar estudios, capacitación o proyectos en las áreas de su competencia, que se traduzcan en aportaciones concretas que contribuyan al mejoramiento y mayor eficiencia de la producción de bienes o servicios y a la elevación de la calidad de vida de la comunidad;
- VIII) Desarrollar programas de apoyo técnico en beneficio de la comunidad;
- IX) Fomentar el desarrollo de nuevos perfiles académicos en educación superior, en el ámbito de la ciencia y la tecnología, con el fin de formar profesionales capaces, que participen en el desarrollo de la Entidad;
- X) Promover la cultura científica y tecnológica en el Estado, mediante la investigación aplicada y el intercambio académico con otras instituciones educativas estatales, nacionales o extranjeras; y
- XI) Desarrollar las funciones de vinculación con los sectores público, privado y social, para contribuir al desarrollo tecnológico y social de la comunidad.

4.3. Ejercicio Fiscal: 01 al 31 de julio de 2018.

4.4. Régimen jurídico:

Organismo público descentralizado del Estado de Querétaro con personalidad jurídica y patrimonio propio.

4.5. Consideraciones Fiscales del ente:

La UTC Tributa en el Título II del Régimen Fiscal para Personas Morales con Fines No Lucrativos (No Contribuyentes) de la Ley del Impuesto sobre la renta.

4.6. Fideicomisos, mandatos y análogos de los cuales es fideicomitente y fideicomisario.

N/A

5. Bases de Preparación de los Estados Financieros

Las principales políticas contables para la elaboración de los estados financieros, son las siguientes:

Los estados financieros de la UTC, se prepararon de conformidad con las disposiciones normativas que le son aplicables en su carácter de Entidad Paraestatal de Gobierno del Estado de Querétaro y que están incluidas en la Ley General de Contabilidad Gubernamental y en los Postulados Básicos de Contabilidad Gubernamental.

La UTC ha aplicado la normatividad para el reconocimiento, valuación y revelación de los diferentes rubros de la información financiera, así como las bases de medición utilizadas para la elaboración de los estados financieros, por ejemplo: costo histórico, valor de realización, valor razonable, valor de recuperación o cualquier otro método empleado y los criterios de aplicación de los mismos, de conformidad a lo siguiente:

Ley General de Contabilidad Gubernamental (LGCG).

El 31 de diciembre de 2008, se publicó en el Diario Oficial de la Federación la LGCG, que entró en vigor el 1 de enero de 2009, y es de observancia obligatoria para los poderes Ejecutivo, Legislativo y Judicial de la Federación, Los Estados y el Distrito Federal; los Ayuntamientos de los Municipios; los Órganos Político-Administrativo de la Demarcaciones Territoriales del Distrito Federal, estatales o municipales y los órganos Autónomos Federales y Estatales.

La LGCG tiene como objetivo establecer los criterios generales que regirán la contabilidad gubernamental y la emisión de la información financiera de los entes públicos, con la finalidad de lograr la armonización contable a nivel nacional, para la cual fue creado al Consejo Nacional de Armonización Contable (CONAC) como órgano de coordinación para la armonización de la contabilidad gubernamental, el cual tiene por objeto la emisión de las normas contables y las disposiciones presupuestales que se aplicarán para la generación de información financiera y presupuestal que emitirá los entes públicos.

UNIVERSIDAD TECNOLÓGICA DE CORREGIDORA
NOTAS A LOS ESTADOS FINANCIEROS
Correspondiente del 01 de enero al 31 de julio de 2018

En 2009, 2010 y 2011, el CONAC emitió diversas disposiciones regulatorias en materia de contabilidad gubernamental y de presupuestos, en las cuales se establecieron diversas fechas para el inicio de su aplicación efectiva.

Con la finalidad de dar cumplimiento al objetivo de la armonización contable y establecer los ejercicios sociales en que tendrá aplicación efectiva el conjunto de normas aplicables, el 15 de diciembre de 2010 el CONAC emitió el Acuerdo de interpretación sobre las obligaciones establecidas en los artículos transitorios de la LGCG, en la cual interpretó que las entidades federativas, las entidades y los órganos Autónomos de las entidades federativas, entre otros, tienen la obligación, a partir del 1 de enero de 2012, de realizar registros contables con base acumulativa, apegándose al marco conceptual y a los postulados básicos de contabilidad gubernamental, así como a las normas y metodologías que establezcan los momentos contables, los clasificadores y de acuerdo con las respectivas matrices de conversión con las características señaladas en los artículos 40 y 41 de la LGCG.

Consecuentemente, a partir de la fecha señalada tienen la obligación de emitir información contable, presupuestaria y programática sobre la base técnica prevista en los documentos técnico-contables siguientes:

Marco Conceptual
Postulados básicos de contabilidad
Clasificador por objeto de gasto
Clasificador por tipo de gasto
Clasificador por rubro de ingresos
Momentos contables de egresos
Momentos contables de ingresos

Los Principios de la Contabilidad Gubernamental son los fundamentos que configuran el sistema de información contable y rigen al ambiente bajo el cual opera. Estos inciden en la identificación, análisis, interpretación, captación, procesamiento y reconocimiento de las transacciones, transformaciones internas y de otros eventos económicos que se llevan a cabo en la Universidad Tecnológica de Corregidora.

De conformidad con el Artículo 22 de la Ley "Los postulados tienen como objetivo sustentar técnicamente la contabilidad gubernamental, así como organizar la efectiva sistematización que permita la obtención de información veraz, clara y concisa".

Cabe destacar que con fecha 20 de agosto de 2009, fue publicado el acuerdo por el CONAC emiten los Postulados Básicos de Contabilidad Gubernamental, disponiendo que deben ser aplicado por los entes públicos.

6. Políticas de Contabilidad Significativas

- a. Actualización: se informará del método utilizado para la actualización del valor de los activos, pasivos y Hacienda Pública/Patrimonio y las razones de dicha elección. Así como informar de la desconexión o reconexión inflacionaria.
- b. Informar sobre la realización de operaciones en el extranjero y de sus efectos en la información financiera gubernamental.
- c. Método de valuación de la inversión en acciones de Compañías subsidiarias no consolidadas y asociadas.
- d. Sistema y método de valuación de inventarios y costo de lo vendido.
- e. Beneficios a empleados: revelar el cálculo de la reserva actuarial, valor presente de los ingresos esperados comparado con el valor presente de la estimación de gastos tanto de los beneficiarios actuales como futuros.
- f. Provisiones: objetivo de su creación, monto y plazo.
- g. Reservas: objetivo de su creación, monto y plazo.
- h. Cambios en políticas contables y corrección de errores junto con la revelación de los efectos que se tendrá en la información financiera del ente público, ya sea retrospectivos o prospectivos.
- i. Reclasificaciones: se deben revelar todos aquellos movimientos entre cuentas por efectos de cambios en los tipos de operaciones.
- j. Depuración y cancelación de saldos.

UNIVERSIDAD TECNOLÓGICA DE CORREGIDORA
NOTAS A LOS ESTADOS FINANCIEROS
Correspondiente del 01 de enero al 31 de julio de 2018

7. Posición en Moneda Extranjera y Protección por Riesgo

- a. Activos en moneda extranjera. N/A
- b. Pasivos en moneda extranjera. N/A
- c. Posición en moneda extranjera. N/A
- d. Tipo de cambio. N/A
- e. Equivalente en moneda nacional. **Las cifras de los estados financieros y notas se refieren a pesos mexicanos.**

8. Reporte Analítico del Activo

- a) Los porcentajes de la depreciación se rigen bajo "Guía de Vida Útil Estimada y Porcentajes de Depreciación" CONAC

CUENTA DE BIENES MUEBLES	TASA APLICADA
MOBILIARIO Y EQUIPO DE ADMINISTRACIÓN	10% - 33%
MOBILIARIO Y EQUIPO EDUCACIONAL Y RECREATIVO	20% - 33%
EQUIPO E INSTRUMENTAL MEDICO Y DE LABORATORIO	20%
EQUIPO DE TRANSPORTE	20%
EQUIPO DE DEFENSA Y SEGURIDAD	0%
MAQUINARIA, OTROS EQUIPOS Y HERRAMIENTAS	10%
ACTIVOS BIOLÓGICOS	0%
CUENTA DE BIENES INMUEBLES	TASA APLICADA
VIVIENDAS	2%
EDIFICIOS NO HABITACIONALES	3%
INFRAESTRUCTURA	4%
OTROS BIENES INMUEBLES	5%
CUENTA DE ACTIVOS INTANGIBLES	TASA APLICADA
SOFTWARE	25%
PATENTES, MARCAS Y DERECHOS	0%
CONCESIONES Y FRANQUICIAS	0%
LICENCIAS	20%
OTROS ACTIVOS INTANGIBLES	0%

12. Calificaciones otorgadas N/A

13. Proceso de Mejora

Intensificar con la participación de los directivos y trabajadores de la entidad en el control interno a través de una correcta y permanente auto control para obtener aceptable control interno
Análisis exhaustivo de los gastos realizados, para así mejorar su control y su gestión.

14. Información por Segmentos:

Se entrega la información contable y presupuestal de manera mensual al Poder Ejecutivo de Estado de Querétaro y Coordinación General de Universidades Tecnológicas y Politécnicas


15. Eventos Posteriores al Cierre: Sin movimientos

16. Partes Relacionadas

Al 31 de julio de 2018, no existen partes relacionadas que ejerzan influencia significativa sobre la toma de decisiones financieras y operativas.

17. Responsabilidad Sobre la Presentación Razonable de la Información Contable

Estas notas, son parte integrante de los estados financieros adjuntos.

 C.P. Fabiola Velázquez Chaparro
Directora de Administración y Finanzas

 M. en E. Arturo Adolfo Vallejo Casanova
Rector



Universidad Tecnológica de Corregidora
Movimientos Presupuestales Ingresos y Egresos
Cifras con corte al 31 de Julio de 2018


INGRESOS

Recurso	'Naturaleza del Recurso	Autorizado	Ampliaciones 2017	Ampliaciones a Jul 2018	Actualizado a Jul 2018	'Recaudado					Total de Ingresos Recaudado a Julio 2018	Por Recaudar a Dic 2018
						Ingresos Recaudado a Jul 2018	Rendimientos Bancarios a Jul 2018	Incapacidades a Julio 2018	Otros Ingresos a Julio 2018			
ESTATAL		12,759,630		75,737	12,835,367	6,772,965	27	75,710	0	6,848,702	5,986,665	
PROPIO		3,896,509		29,696	3,926,205	2,669,060	28,896	0	800	2,698,756	1,227,449	
FEDERAL		10,744,582		92	10,744,674	6,003,585	92	0	0	6,003,677	4,740,997	
PRODEP		0		20,992	20,992	0	20,992	0	0	20,992	0	
FAM		0		2	2	0	2	0	0	2	0	
PFCE		0		24,285	24,285	0	24,285	0	0	24,285	0	
Total		27,400,721		150,803	27,551,524	15,445,610	74,293	75,710	800	15,596,414	11,955,111	

EGRESOS

Concepto	Autorizado	Ampliaciones 2017	Ampliaciones a Jul 2018	Actualizado a Jul 2018	Disminuciones	Transferencias	Actualizado a Jul 2018	Comprometido	Devengado o Ejercido	Por Ejercer a Dic 2018
MATERIALES Y SUMINISTROS	1,020,749	312,162	75,710	387,873		-90,936	1,317,686	5,150	605,851	706,684
SERVICIOS GENERALES	5,956,004	847,844	75,093	922,937		127,365	7,006,305	1,052,617	4,072,702	1,880,986
TRANSFERENCIAS,	0	0	0	0		231,733	231,733	0	211,000	20,733
BIENES MUEBLES	0	470,910	0	470,910		-80,301	390,609	13,480	249,903	127,226
Total	27,400,721	1,630,917	150,803	1,781,720	0	0	29,182,441	1,071,248	14,606,305	13,504,888



M. EN E. ARTURO ADOLFO VALLEJO CASANOVA
RECTOR



C.P. FABIOLA VELÁZQUEZ CHAPARRO
DIRECTORA DE LA DIRECCIÓN DE ADMINISTRACIÓN Y FINANZAS



Ejercicio 2018
ANALITICO ACTIVO
Del 01 de enero al 31 de julio de 2018
(Pesos)
UNIVERSIDAD TECNOLÓGICA DE CORREGIDORA

Concepto	Saldo Inicial (1)	Cargos del Periodo (2)	Abonos del Periodo (3)	Saldo Final (4)=(1+2-3)	Variación del Periodo (4-1)
ACTIVO	55,145,774	69,998,348	71,022,483	54,121,639	(1,024,135)
ACTIVO CIRCULANTE	2,686,859	69,590,841	68,601,439	3,676,260	989,402
EFFECTIVO Y EQUIVALENTES	2,436,859	64,174,077	62,954,176	3,656,759	1,219,901
DERECHOS A RECIBIR EFECTIVO O EQUIVALENTES	250,000	516,574	749,213	17,361	(232,639)
DERECHOS A RECIBIR BIENES O SERVICIOS	0	970,745	988,605	2,140	2,140
INVENTARIOS	0	0	0	0	0
ALMACENES	0	3,929,446	3,929,446	0	0
ESTIMACIÓN POR PÉRDIDA O DETERIORO DE ACTIVOS CIRCULANTES	0	0	0	0	0
OTROS ACTIVOS CIRCULANTES	0	0	0	0	0
ACTIVO NO CIRCULANTE	52,458,915	407,507	2,421,044	50,445,379	(2,013,537)
INVERSIONES FINANCIERAS A LARGO PLAZO	0	0	0	0	0
DERECHOS A RECIBIR EFECTIVO O EQUIVALENTES A LARGO PLAZO	0	0	0	0	0
BIENES INMUEBLES, INFRAESTRUCTURA Y CONSTRUCCIONES EN PROCESO	49,454,368	0	0	49,454,368	0
BIENES MUEBLES	19,804,383	145,178	0	19,949,561	145,178
ACTIVOS INTANGIBLES	1,577,084	220,168	40,000	1,757,252	180,168
DEPRECIACIÓN, DETERIORO Y AMORTIZACIÓN ACUMULADA DE BIENES	(18,376,919)	42,161	2,381,044	(20,715,802)	(2,338,883)
ACTIVOS DIFERIDOS	0	0	0	0	0
ESTIMACIÓN POR PÉRDIDA O DETERIORO DE ACTIVOS NO CIRCULANTES	0	0	0	0	0
OTROS ACTIVOS NO CIRCULANTES	0	0	0	0	0


M. en E. Arturo Adolfo Vallejo Casanova
 RECTOR



C. P. Fabiola Velázquez Chaparro
 DIRECCIÓN DE ADMINISTRACIÓN Y FINANZAS


Bajo protesta de decir verdad declaramos que los Estados Financieros y sus Notas son razonablemente correctos y responsabilidad del emisor



Ejercicio 2018
ESTADO ANALÍTICO DE LA DEUDA Y OTROS PASIVOS
 Del 01 de enero al 31 de julio de 2018
 (Pesos)
UNIVERSIDAD TECNOLÓGICA DE CORREGIDORA

Denominación de las deudas	Moneda de Contratación	Institución o País Acreedor	Saldo Inicial del Periodo	Saldo Final del Periodo
DEUDA PÚBLICA				
CORTO PLAZO				
DEUDA INTERNA				
INSTITUCIONES DE CRÉDITO			0	0
TÍTULOS Y VALORES			0	0
ARRENDAMIENTOS FINANCIEROS		BBVA BANCOMER	0	0
DEUDA EXTERNA				
ORGANISMOS FINANCIEROS INTERNACIONALES			0	0
DEUDA BILATERAL			0	0
TÍTULOS Y VALORES			0	0
ARRENDAMIENTOS FINANCIEROS			0	0
SubTotal a CORTO PLAZO			0	0
LARGO PLAZO				
DEUDA INTERNA				
INSTITUCIONES DE CRÉDITO			0	0
TÍTULOS Y VALORES			0	0
ARRENDAMIENTOS FINANCIEROS			0	0
DEUDA EXTERNA				
ORGANISMOS FINANCIEROS INTERNACIONALES			0	0
DEUDA BILATERAL			0	0
TÍTULOS Y VALORES			0	0
ARRENDAMIENTOS FINANCIEROS			0	0
SubTotal a LARGO PLAZO			0	0
OTROS PASIVOS				
OTROS PASIVOS				
			(1,092,718)	(818,295)
Total DEUDA PÚBLICA Y OTROS PASIVOS			(1,092,718)	(818,295)


 M. en E. Arturo Adolfo Vallejo Casanova
 RECTOR


 C. P. Fabiola Velázquez Chaparro
 DIRECCIÓN DE ADMINISTRACIÓN Y FINANZAS

Bajo protesta de decir verdad declaramos que los Estados Financieros y sus Notas son razonablemente correctos y responsabilidad del emisor.



II. Información Presupuestaria

Carretera Santa Bárbara
Coroneo Km. 11.2, Corregidora, Qro.
Tel. (442) 483 00 70
www.utcorregidora.edu.mx



SECRETARÍA
DE EDUCACIÓN





Ejercicio 2018
ESTADO ANALÍTICO DEL EJERCICIO DEL PRESUPUESTO DE INGRESOS
 Del 01 de enero al 31 de julio de 2018
 (Pesos)
UNIVERSIDAD TECNOLÓGICA DE CORREGIDORA

RUBRO DE INGRESOS	Ingreso					Diferencia (6 = 5 - 1)
	Estimado (1)	Ampliaciones y Reducciones (2)	Modificado (3 = 1 + 2)	Devengado (4)	Recaudado (5)	
Impuestos	0	0	0	0	0	0
Cuotas y Aportaciones de Seguridad Social	0	0	0	0	0	0
Contribuciones de Mejoras	0	0	0	0	0	0
Derechos	0	0	0	0	0	0
Productos	0	74,293	74,293	74,293	74,293	74,293
Productos de Tipo Corriente	0	74,293	74,293	74,293	74,293	74,293
Productos de Capital	0	0	0	0	0	0
Aprovechamientos	0	0	0	0	0	0
Aprovechamientos de Tipo Corriente	0	0	0	0	0	0
Aprovechamientos de Capital	0	0	0	0	0	0
Ingresos por Venta de Bienes y Servicios	3,896,509	76,510	3,973,019	2,745,571	2,745,571	(1,150,938)
Participaciones y Aportaciones	0	0	0	0	0	0
Transferencias, Asignaciones, Subsidios y Otras Ayudas	23,504,212	0	23,504,212	12,776,550	12,776,550	(10,727,662)
Ingresos Derivados de Financiamientos	0	0	0	0	0	0
Total	27,400,721	150,803	27,551,524	15,596,414	15,596,414	(11,804,307)
				Ingresos Excedentes		

ESTADO ANALÍTICO DE INGRESOS POR FUENTE DE FINANCIAMIENTO	Ingreso					Diferencia (6 = 5 - 1)
	Estimado (1)	Ampliaciones y Reducciones (2)	Modificado (3 = 1 + 2)	Devengado (4)	Recaudado (5)	
INGRESOS DE GOBIERNO	23,504,212	74,293	23,578,505	12,850,843	12,850,843	(10,653,369)
IMPUESTOS	0	0	0	0	0	0
CONTRIBUCIONES DE MEJORAS	0	0	0	0	0	0
DERECHOS	0	0	0	0	0	0
PRODUCTOS	0	74,293	74,293	74,293	74,293	74,293
Productos de Tipo Corriente	0	74,293	74,293	74,293	74,293	74,293
Productos de Capital	0	0	0	0	0	0
APROVECHAMIENTOS	0	0	0	0	0	0
Aprovechamientos de Tipo Corriente	0	0	0	0	0	0
Aprovechamientos de Capital	0	0	0	0	0	0
PARTICIPACIONES Y APORTACIONES	0	0	0	0	0	0
Transferencias, Asignaciones, Subsidios y Otras Ayudas	23,504,212	0	23,504,212	12,776,550	12,776,550	(10,727,662)
INGRESOS DE ORGANISMOS Y EMPRESAS	3,896,509	76,510	3,973,019	2,745,571	2,745,571	(1,150,938)
Cuotas y Aportaciones de Seguridad Social	0	0	0	0	0	0
Ingresos por Venta de Bienes y Servicios	3,896,509	76,510	3,973,019	2,745,571	2,745,571	(1,150,938)
Transferencias, Asignaciones, Subsidios y Otras Ayudas	0	0	0	0	0	0
INGRESOS DERIVADOS DE FINANCIAMIENTO	0	0	0	0	0	0
Ingresos Derivados de Financiamientos	0	0	0	0	0	0
Total	27,400,721	150,803	27,551,524	15,596,414	15,596,414	(11,804,307)
				Ingresos Excedentes		

Handwritten signature and initials.

PRESUPUESTO DE INGRESOS ACUMULADO AL 31 DE JULIO 2018

CONCEPTO		ESTIMADO	AMP/DISM	MODIFICADO	DEVENGADO	RECAUDADO	POR RECAUDAR
RECURSOS							
	Estatal	-12,759,630.00	-75,739.07	-12,835,369.07	-6,848,704.07	-6,848,704.07	-5,986,665.00
	Federal	-10,744,582.00	-45,368.07	-10,789,950.07	-6,048,953.07	-6,048,953.07	-4,740,997.00
	Propios	-3,896,509.00	-29,696.04	-3,926,205.04	-2,698,756.48	-2,698,756.48	-1,227,448.56
	TOTALES	-27,400,721.00	-150,803.18	-27,551,524.18	-15,596,413.62	-15,596,413.62	-11,955,110.56
RECURSO ESTATAL							
41590	4510401 Rendimientos Estatales	0.00	-26.57	-26.57	-26.57	-26.57	0.00
43990	4710217 Otros Ingresos	0.00	-75,710.21	-75,710.21	-75,710.21	-75,710.21	0.00
42210	4910201 Aportaciones Estatales	-12,759,630.00	0.00	-12,759,630.00	-6,772,965.00	-6,772,965.00	-5,986,665.00
	TOTALES	-12,759,630.00	-75,736.78	-12,835,366.78	-6,848,701.78	-6,848,701.78	-5,986,665.00
RECURSO FEDERAL							
41590	4510402 Rendimientos Federales	0.00	-91.53	-91.53	-91.53	-91.53	0.00
42130	4930102 Por Medio De La Federación	-10,744,582.00	0.00	-10,744,582.00	-6,003,585.00	-6,003,585.00	-4,740,997.00
43990	4710217 Otros ingresos	0.00	0.00	0.00	0.00	0.00	0.00
	TOTALES	-10,744,582.00	-91.53	-10,744,673.53	-6,003,676.53	-6,003,676.53	-4,740,997.00
RECURSO PROPIO							
41730	4710217 Otros Ingresos	0.00	-30,000.00	-30,000.00	-30,000.00	-30,000.00	0.00
41590	4510403 Rendimientos Propios	0.00	-28,896.04	-28,896.04	-28,896.04	-28,896.04	0.00
41730	Ingresos Por Venta de Bienes y S	-3,896,509.00	421,733.00	-3,474,776.00	-2,247,327.44	-2,247,327.44	-1,227,448.56
41730	4710215 Convenios de Colaboración Académ	0.00	-110,000.00	-110,000.00	-110,000.00	-110,000.00	0.00
43990	4710217 Otros Ingresos	0.00	-232,533.00	-232,533.00	-232,533.00	-232,533.00	0.00
43190	4710217 Otros Ingresos	0.00	-50,000.00	-50,000.00	-50,000.00	-50,000.00	0.00
	TOTALES	-3,896,509.00	-29,696.04	-3,926,205.04	-2,698,756.48	-2,698,756.48	-1,227,448.56
RECURSO PRODEP							
41590	4510404 Rendimientos Promep	0.00	-20,992.04	-20,992.04	-20,992.04	-20,992.04	0.00
42130	4930102 Por Medio De La Federación	0.00	0.00	0.00	0.00	0.00	0.00
	TOTALES	0.00	-20,992.04	-20,992.04	-20,992.04	-20,992.04	0.00
RECURSO FAM							
41590	4510405 Rendimientos Fam	0.00	-2.29	-2.29	-2.29	-2.29	0.00
43990	4710217 Otros Ingresos	0.00	0.00	0.00	0.00	0.00	0.00
42210	4910201 Aportaciones Estatales FAM	0.00	0.00	0.00	0.00	0.00	0.00
	TOTALES	0.00	-2.29	-2.29	-2.29	-2.29	0.00
RECURSO PFCE							
41590	4510406 Rendimientos PFCE	0.00	-24,284.50	-24,284.50	-24,284.50	-24,284.50	0.00
	TOTALES	0.00	-24,284.50	-24,284.50	-24,284.50	-24,284.50	0.00
	GRAN TOTAL	-27,400,721.00	-150,803.18	-27,551,524.18	-15,596,413.62	-15,596,413.62	-11,955,110.56

C. Iris García Gutiérrez
Jefe de Departamento de Recursos
Financieros, Programación y Contabilidad
Elaboro

C.P. Fabiola Velázquez Chaparro
Directora de Administración y Finanzas
Reviso

M. en E. Arturo Adolfo Vallejo Casanova
Rector
Autorizo

PRESUPUESTO DE INGRESOS DETALLE AL 31 DE JULIO 2018

PLAN CTAS	OBJ GTO	GASTO/PARTIDA	FTE	ESTIMADO	AMP/DISM	MODIFICADO	DEVENGADO	RECAUDADO	POR RECAUDAR	
RENDIMIENTOS VARIOS										
41590	4510401	Rendimientos Estatales	01E	0.00	-26.57	-26.57	-26.57	-26.57	0.00	
41590	4510402	Rendimientos Federales	27C	0.00	-91.53	-91.53	-91.53	-91.53	0.00	
41590	4510403	Rendimientos Propios	01G	0.00	-28,896.04	-28,896.04	-28,896.04	-28,896.04	0.00	
41590	4510404	Rendimientos Promep	74F	0.00	-20,992.04	-20,992.04	-20,992.04	-20,992.04	0.00	
41590	4510405	Rendimientos Fam	52H	0.00	-2.29	-2.29	-2.29	-2.29	0.00	
41590	4510406	Rendimientos PFCE	73M	0.00	-24,284.50	-24,284.50	-24,284.50	-24,284.50	0.00	
INGRESOS POR VENTA DE BIENES Y SERVICIOS										
41730	4710201	Examen De Admisión	01G	0.00	-116,525.00	-116,525.00	-116,525.00	-116,525.00	0.00	
41730	4710202	Inscripciones	01G	0.00	-11,022.00	-11,022.00	-11,022.00	-11,022.00	0.00	
41730	4710203	Reinscripciones	01G	-3,896,509.00	1,366,618.44	-2,529,890.56	-1,302,442.00	-1,302,442.00	-1,227,448.56	
41730	4710204	Constancia De Estudios	01G	0.00	-7,692.00	-7,692.00	-7,692.00	-7,692.00	0.00	
41730	4710205	Reposición De Credencial Alumno	01G	0.00	-5,140.00	-5,140.00	-5,140.00	-5,140.00	0.00	
41730	4710206	Kárdex	01G	0.00	-17,982.44	-17,982.44	-17,982.44	-17,982.44	0.00	
41730	4710207	Examen A Título De Suficiencia	01G	0.00	0.00	0.00	0.00	0.00	0.00	
41730	4710208	Examen Extraordinario	01G	0.00	-97,736.00	-97,736.00	-97,736.00	-97,736.00	0.00	
41730	4710209	Trámite De Titulación Tsu	01G	0.00	-115,006.00	-115,006.00	-115,006.00	-115,006.00	0.00	
41730	4710210	Trámite De Cédula Profesional Para Tsu	01G	0.00	-183,752.00	-183,752.00	-183,752.00	-183,752.00	0.00	
41730	4710211	Curso De Idioma Sabatino Para Público En G	01G	0.00	-20,475.00	-20,475.00	-20,475.00	-20,475.00	0.00	
41730	4710212	Curso De Idioma Sabatino Para Alumnos Y Fu	01G	0.00	-29,400.00	-29,400.00	-29,400.00	-29,400.00	0.00	
41730	4710213	Curso De Idioma Sabatino Por Hijo De Traba	01G	0.00	0.00	0.00	0.00	0.00	0.00	
41730	4710218	Certificado De estudios	01G	0.00	-840.00	-840.00	-840.00	-840.00	0.00	
41730	4710221	Trámite de equivalencia de estudios	01G	0.00	-2,153.00	-2,153.00	-2,153.00	-2,153.00	0.00	
41730	4710222	Servicios de capacitación al sector produc	01G	0.00	0.00	0.00	0.00	0.00	0.00	
41730	4710223	Renta de locker	01G	0.00	0.00	0.00	0.00	0.00	0.00	
41730	4710227	Acta de Exención de Examen Profesional	01G	0.00	-6,622.00	-6,622.00	-6,622.00	-6,622.00	0.00	
41730	4710228	SERVICIOS TECNOLÓGICOS	01G	0.00	0.00	0.00	0.00	0.00	0.00	
41730	4710229	Inscripción a Ingeniería	01G	0.00	-6,300.00	-6,300.00	-6,300.00	-6,300.00	0.00	
41730	4710230	Reinscripción a Ingeniería	01G	0.00	-319,200.00	-319,200.00	-319,200.00	-319,200.00	0.00	
41730	4710231	Constancia de Titulación	01G	0.00	-4,095.00	-4,095.00	-4,095.00	-4,095.00	0.00	
41730	4710236	Duplicado de Certificado de Estudios	01G	0.00	-105.00	-105.00	-105.00	-105.00	0.00	
41730	4710238	Duplicado de acta de exención de examen pr	01G	0.00	-840.00	-840.00	-840.00	-840.00	0.00	
41730	4710239	Curso Remedial Matemáticas	01G	0.00	0.00	0.00	0.00	0.00	0.00	
CONVENIOS										
41730	4710215	Convenios De Colaboración Académica	01G	0.00	-110,000.00	-110,000.00	-110,000.00	-110,000.00	0.00	
41730	4710235	Convenio Servicios Tecnológicos	01G	0.00	0.00	0.00	0.00	0.00	0.00	
OTROS INGRESOS										
41730	4710217	Otros Ingresos	0	0.00	0.00	0.00	0.00	0.00	0.00	
41730	4710217	Otros Ingresos	01E	0.00	0.00	0.00	0.00	0.00	0.00	
41730	4710217	Otros Ingresos	01G	0.00	-30,000.00	-30,000.00	-30,000.00	-30,000.00	0.00	
41730	4710217	Otros Ingresos	01G	0.00	0.00	0.00	0.00	0.00	0.00	
41730	4710217	Otros Ingresos	74F	0.00	0.00	0.00	0.00	0.00	0.00	
42210	4710217	Otros Ingresos	01E	0.00	0.00	0.00	0.00	0.00	0.00	
43190	4710217	Otros Ingresos	0	0.00	0.00	0.00	0.00	0.00	0.00	
43190	4710217	Otros Ingresos	01G	0.00	-50,000.00	-50,000.00	-50,000.00	-50,000.00	0.00	
43190	4710217	Otros Ingresos	01G	0.00	0.00	0.00	0.00	0.00	0.00	
43990	4710217	Otros Ingresos	01E	0.00	-75,710.21	-75,710.21	-75,710.21	-75,710.21	0.00	
43990	4710217	Otros Ingresos	01G	0.00	-232,533.00	-232,533.00	-232,533.00	-232,533.00	0.00	
43990	4710217	Otros Ingresos	27C	0.00	0.00	0.00	0.00	0.00	0.00	
PARTICIPACIONES Y APORTACIONES										
42130	4930102	Por Medio De La Federación	27C	-10,744,582.00	0.00	-10,744,582.00	-6,003,585.00	-6,003,585.00	-4,740,997.00	
42130	4930102	Por Medio De La Federación	74F	0.00	0.00	0.00	0.00	0.00	0.00	
TRANSFERENCIAS, ASIGNACIONES, SUBSIDIOS Y OTRAS AYUDAS										
41730	4910201	Aportaciones Estatales	01E	0.00	0.00	0.00	0.00	0.00	0.00	
42210	4910201	Aportaciones Estatales	01E	-12,759,630.00	0.00	-12,759,630.00	-6,772,965.00	-6,772,965.00	-5,986,665.00	
42230	4910201	Aportaciones Estatales	01E	0.00	0.00	0.00	0.00	0.00	0.00	
42210	4910201	Aportaciones Estatales	52H	0.00	0.00	0.00	0.00	0.00	0.00	
PFCE										
42130	4930102	Por Medio De La Federación	73M	0.00	0.00	0.00	0.00	0.00	0.00	
TOTAL					-27,400,721.00	-150,803.18	-27,551,524.18	-15,596,413.62	-15,596,413.62	-11,955,110.56

C. Ilna García Gutiérrez
Jefe de Departamento de Recursos
Financieros, Programación y Contabilidad
Elaboro

C.P. Fabiola Velázquez Chaparro
Directora de Administración y Finanzas
Reviso

M. en E. Arturo Adolfo Vallejo Casanova
Rector
Autorizo



Ejercicio 2018
ESTADO ANALÍTICO DEL EJERCICIO DEL PRESUPUESTO DE EGRESOS
POR CLASIFICACIÓN ADMINISTRATIVA
Del 01 de enero al 31 de julio de 2018
(Pesos)
UNIVERSIDAD TECNOLÓGICA DE CORREGIDORA

Concepto	Egresos					Subejercicio 6 = (3 + 4)
	Aprobado	Ampliaciones / (Reducciones)	Modificado	Devengado	Pagado	
	1	2	3 = (1 + 2)	4	5	
PO00. RECTORÍA DE LA UNIVERSIDAD TECNOLÓGICA DE CORREGIDORA (UTC)	27,400,721	1,781,720	29,182,441	14,606,305	14,288,895	14,576,136
Total del Gasto	27,400,721	1,781,720	29,182,441	14,606,305	14,288,895	14,576,136



 M. en E. Arturo Adolfo Vallejo Casanova
 RECTOR



 C. P. Fabiola Velázquez Chaparro
 DIRECCIÓN DE ADMINISTRACIÓN Y FINANZAS


Bajo protesta de decir verdad declaramos que los Estados Financieros y sus Notas son razonablemente correctos y responsabilidad del emisor

Gobierno (Federal/Estatal/Municipal) de Universidad Tecnológica de Corregidora
Estado Analítico del Ejercicio del Presupuesto de Egresos
Clasificación Administrativa
Del 1° de Enero al 31 de Julio de 2018

Concepto	Egresos					Subejercicio 6 = (3 - 4)
	Aprobado	Ampliaciones/ (Reducciones)	Modificado	Devengado	Pagado	
	1	2	3 = (1 + 2)	4	5	
Poder Ejecutivo	27,400,721	1,781,720	29,182,441	14,606,305	14,288,895	14,576,136
Poder Legislativo						
Poder Judicial						
Órganos Autónomos						
Total del Gasto	27,400,721	1,781,720	29,182,441	14,606,305	14,288,895	14,576,136


C. Iris García Gutiérrez
Jefe del Depto. de Recursos Financieros
Programación y Contabilidad
Elaboro


C.P. Fabiola Velázquez Chaparro
Directora de Administración y Finanzas
Reviso


M. en E. Arturo Adolfo Vallejo Casanova
Rector
Autorizo

Sector Paraestatal del Gobierno (Federal/Estatal/Municipal) de Universidad Tecnológica de Corregidora
Estado Analítico del Ejercicio del Presupuesto de Egresos
Clasificación Administrativa
Del 1° de Enero al 31 de Julio de 2018

Concepto	Egresos					Subejercicio 6 = (3 - 4)
	Aprobado	Ampliaciones/ (Reducciones)	Modificado	Devengado	Pagado	
	1	2	3 = (1 + 2)	4	5	
Entidades Paraestatales y Fideicomisos No Empresariales y No Financieros	27,400,721	1,781,720	29,182,441	14,606,305	14,288,895	14,576,136
Instituciones Públicas de la Seguridad Social						
Entidades Paraestatales Empresariales No Financieras con Participación Estatal Mayoritaria						
Fideicomisos Empresariales No Financieros con Participación Estatal Mayoritaria						
Entidades Paraestatales Empresariales Financieras Monetarias con Participación Estatal Mayoritaria						
Entidades Paraestatales Empresariales Financieras No Monetarias con Participación Estatal Mayoritaria						
Fideicomisos Financieros Públicos con Participación Estatal Mayoritaria						
Total del Gasto	27,400,721	1,781,720	29,182,441	14,606,305	14,288,895	14,576,136

C. Iris García Gutiérrez
 Jefe del Depto. de Recursos Financieros
 Programación y Contabilidad
 Elaboro

C.P. Fabiola Velázquez Chaparro
 Directora de Administración y Finanzas
 Reviso

M. en E. Arturo Adolfo Vallejo Casanova
 Rector
 Autorizo



Ejercicio 2018
ESTADO ANALÍTICO DEL EJERCICIO DEL PRESUPUESTO DE EGRESOS
CLASIFICACIÓN ECONÓMICA (POR TIPO DE GASTO)
 Del 01 de enero al 31 de julio de 2018
 (Pesos)

UNIVERSIDAD TECNOLÓGICA DE CORREGIDORA

Concepto	Egresos					
	Aprobado	Ampliaciones / (Reducciones)	Modificado	Devengado	Pagado	Subejercicio
	1	2	3 = (1 + 2)	4	5	6 = (3 - 4)
Gasto Corriente	27,400,721	1,391,110	28,791,831	14,356,402	14,039,639	14,435,429
Gasto de Capital	0	390,609	390,609	249,903	249,256	140,706
Amortización de la deuda y disminución de pasivos	0	0	0	0	0	0
Pensiones y Jubilaciones	0	0	0	0	0	0
Participaciones	0	0	0	0	0	0
Total del Gasto	27,400,721	1,781,720	29,182,441	14,606,305	14,288,895	14,576,136



Ejercicio 2018
ESTADO ANALÍTICO DEL EJERCICIO DEL PRESUPUESTO DEL EJERCICIO DE EGRESOS
CLASIFICACIÓN POR OBJETO DEL GASTO (CAPÍTULO Y CONCEPTO)
 Del 01 de enero al 31 de julio de 2018
 (Pesos)

UNIVERSIDAD TECNOLÓGICA DE CORREGIDORA

Concepto	Egresos					Subejercicio 6 = (3 - 4)
	Aprobado 1	Ampliaciones / (Reducciones) 2	Modificado 3 = (1 + 2)	Devengado 4	Pagado 5	
Servicios Personales						
Remuneraciones al personal de carácter permanente	20,423,968	(187,861)	20,236,107	9,466,849	9,426,971	10,769,259
Remuneraciones al personal de carácter transitorio	13,210,904	(528,220)	12,682,684	7,286,158	7,281,701	5,396,526
Remuneraciones adicionales y especiales	3,528,596	32,805	3,561,401	465,786	448,003	3,095,615
Seguridad social	2,653,165	0	2,653,165	1,061,806	1,061,806	1,591,359
Otras prestaciones sociales y económicas	1,031,304	307,554	1,338,857	653,098	635,461	685,759
Previsiones	0	0	0	0	0	0
Pago de estímulos a servidores públicos	0	0	0	0	0	0
Materiales y suministros	1,020,749	296,937	1,317,686	605,851	569,942	711,834
Materiales de administración, emisión de documentos y artículos oficiales	401,396	(71,072)	330,324	198,092	198,092	132,232
Alimentos y utensilios	46,885	(17,277)	29,608	13,532	13,532	16,076
Materiales primas y materiales de producción y comercialización	0	0	0	0	0	0
Materiales y artículos de construcción y de reparación	87,000	206,283	293,283	22,764	22,764	270,519
Productos químicos, farmacéuticos y de laboratorio	93,003	(2,215)	90,788	24,938	24,938	65,850
Combustibles, lubricantes y aditivos	197,073	198,977	396,050	289,374	254,201	106,676
Vestuario, blancos, prendas de protección y artículos deportivos	92,000	(20,000)	72,000	15,246	14,922	56,754
Materiales y suministros para seguridad	0	0	0	0	0	0
Herramientas, refacciones y accesorios menores	103,392	2,241	105,633	41,905	41,493	63,727
Servicios generales	5,956,004	1,050,302	7,006,305	4,072,702	3,831,726	2,933,603
Servicios básicos	969,241	9,074	978,315	515,667	483,269	462,647
Servicios profesionales, científicos, técnicos y otros servicios	103,000	80,000	183,000	128,773	128,773	54,227
Servicios financieros, bancarios y comerciales	2,983,257	270,760	3,254,017	1,746,703	1,622,824	1,507,314
Servicios de instalación, reparación, mantenimiento y conservación	190,387	130,656	321,043	90,286	76,141	230,757
Servicios de comunicación social y publicidad	589,112	66,109	655,221	391,791	348,162	263,431
Servicios de traslado y viáticos	240,000	40,128	280,128	160,628	143,468	119,500
Servicios oficiales	170,000	13,694	183,694	118,876	118,876	64,818
Otros servicios generales	370,000	(58,153)	311,847	291,928	282,164	19,919
Transferencias, asignaciones, subsidios y otras ayudas	341,007	498,034	839,041	628,051	628,051	210,990
Transferencias internas y asignaciones al sector público	0	231,733	231,733	211,000	211,000	20,733
Transferencias al resto del sector público	0	0	0	0	0	0
Subsidios y subvenciones	0	0	0	0	0	0
Ayudas sociales	0	231,733	231,733	211,000	211,000	20,733
Pensiones y jubilaciones	0	0	0	0	0	0
Transferencias a la seguridad social	0	0	0	0	0	0
Transferencias a fidelcomisos, mandatos y otros análogos	0	0	0	0	0	0
Donativos	0	0	0	0	0	0
Transferencias al exterior	0	0	0	0	0	0
Bienes muebles, inmuebles e intangibles	0	390,609	390,609	249,903	249,256	140,706
Mobiliario y equipo de administración	0	49,383	49,383	29,735	29,088	19,648
Mobiliario y equipo educativo y recreativo	0	23,200	23,200	0	0	23,200
Equipo e instrumental médico y de laboratorio	0	88,050	88,050	0	0	88,050
Vehículos y equipo de transporte	0	0	0	0	0	0
Equipo de defensa y seguridad	0	0	0	0	0	0

12



Ejercicio 2018
ESTADO ANALÍTICO DEL EJERCICIO DEL PRESUPUESTO DEL EJERCICIO DE EGRESOS
CLASIFICACIÓN POR OBJETO DEL GASTO (CAPÍTULO Y CONCEPTO)
 Del 01 de enero al 31 de julio de 2018
 (Pesos)

UNIVERSIDAD TECNOLÓGICA DE CORREGIDORA

Concepto	Egresos						Subejercicio 6 = (3 - 4)
	Aprobado 1	Ampliaciones / (Reducciones) 2	Modificado 3 = (1 + 2)	Devengado 4	Pagado 5		
Maquinaria, otros equipos y herramientas	0	0	0	0	0	0	0
Activos biológicos	0	0	0	0	0	0	0
Bienes inmuebles	0	0	0	0	0	0	0
Activos intangibles	0	229,976	229,976	220,168	220,168	9,808	9,808
Inversión pública	0	0	0	0	0	0	0
Otra pública en bienes de dominio público	0	0	0	0	0	0	0
Otra pública en bienes propios	0	0	0	0	0	0	0
Proyectos productivos y acciones de fomento	0	0	0	0	0	0	0
Inversiones financieras y otras provisiones	0	0	0	0	0	0	0
Inversiones para el fomento de actividades productivas	0	0	0	0	0	0	0
Acciones y participaciones de capital	0	0	0	0	0	0	0
Compra de títulos y valores	0	0	0	0	0	0	0
Concesión de préstamos	0	0	0	0	0	0	0
Inversiones en fideicomisos, mandatos y otros análogos	0	0	0	0	0	0	0
Otras inversiones financieras	0	0	0	0	0	0	0
Provisiones para contingencias y otras erogaciones especiales	0	0	0	0	0	0	0
Participaciones y aportaciones	0	0	0	0	0	0	0
Participaciones	0	0	0	0	0	0	0
Aportaciones	0	0	0	0	0	0	0
Convenios	0	0	0	0	0	0	0
Deuda pública	0	0	0	0	0	0	0
Amortización de la deuda pública	0	0	0	0	0	0	0
Intereses de la deuda pública	0	0	0	0	0	0	0
Comisiones de la deuda pública	0	0	0	0	0	0	0
Gastos de la deuda pública	0	0	0	0	0	0	0
Costo por coberturas	0	0	0	0	0	0	0
Apoyos financieros	0	0	0	0	0	0	0
Adeudos de ejercicios fiscales anteriores (ADEFAS)	0	0	0	0	0	0	0
Total del Gasto	27,400,721	1,781,720	29,182,441	14,606,305	14,288,895	14,576,136	14,576,136



Ejercicio 2018
ESTADO ANALÍTICO DEL EJERCICIO DEL PRESUPUESTO DE EGRESOS CLASIFICACIÓN FUNCIONAL (FINALIDAD Y FUNCIÓN)
 Del 01 de enero al 31 de julio de 2018
 (Pesos)
UNIVERSIDAD TECNOLÓGICA DE CORREGIDORA


Concepto	Egresos					
	Aprobado	Ampliaciones / (Reducciones)	Modificado	Devengado	Pagado	Subejercicio
	1	2	3 = (1 + 2)	4	5	6 = (3 - 4)
Gobierno						
Legislación	0	0	0	0	0	0
Justicia	0	0	0	0	0	0
Coordinación de la Política de Gobierno	0	0	0	0	0	0
Relaciones Exteriores	0	0	0	0	0	0
Asuntos Financieros y Hacendarios	0	0	0	0	0	0
Seguridad Nacional	0	0	0	0	0	0
Asuntos de Orden Público y de Seguridad Interior	0	0	0	0	0	0
Otros Servicios Generales	0	0	0	0	0	0
Desarrollo Social	27,400,721	1,781,720	29,182,441	14,606,305	14,288,895	14,576,136
Protección Ambiental	0	0	0	0	0	0
Vivienda y Servicios a la Comunidad	0	0	0	0	0	0
Salud	0	0	0	0	0	0
Recreación, Cultura y Otras Manifestaciones Sociales	0	0	0	0	0	0
Educación	27,400,721	1,781,720	29,182,441	14,606,305	14,288,895	14,576,136
Protección Social	0	0	0	0	0	0
Otros Asuntos Sociales	0	0	0	0	0	0
Desarrollo Económico	0	0	0	0	0	0
Asuntos Económicos	0	0	0	0	0	0
Agropecuaria	0	0	0	0	0	0
Combustibles y Energía	0	0	0	0	0	0
Minería	0	0	0	0	0	0
Transporte	0	0	0	0	0	0
Comunicaciones	0	0	0	0	0	0
Turismo	0	0	0	0	0	0
Ciencia	0	0	0	0	0	0
Otras Industrias y Otros Asuntos Económicos	0	0	0	0	0	0
Otros no clasificadas en funciones anteriores	0	0	0	0	0	0
Transacciones de la Deuda Pública / Costo Financiero de la Deuda	0	0	0	0	0	0
Transferencias	0	0	0	0	0	0
Saneamiento del Sistema Financiero	0	0	0	0	0	0
Adeudos de Ejercicio Fiscales Anteriores	0	0	0	0	0	0
Total del Gasto	27,400,721	1,781,720	29,182,441	14,606,305	14,288,895	14,576,136



INFORME DE ENDEUDAMIENTO NETO
 Del 01 de enero al 31 de julio de 2018
 (Pesos)
UNIVERSIDAD TECNOLÓGICA DE CORREGIDORA

Identificación de Crédito o Instrumento	Contratación / Colocación		Amortización	Endeudamiento Neto
	A	B		
Créditos Bancarios				
BBVA Bancomer	0	0	0	0
Total de Créditos Bancarios	0	0	0	0
Otros Instrumentos de la Deuda				
Total de Otros Instrumentos de la Deuda	0	0	0	0
TOTAL	0	0	0	0

2



M. en E. Arturo Adolfo Vallejo Casanova
 RECTOR



C. P. Fabiola Velázquez Chaparro
 DIRECCIÓN DE ADMINISTRACIÓN Y FINANZAS

Bajo protesta de decir verdad declaramos que los Estados Financieros y sus Notas son razonablemente correctos y responsabilidad del emisor



INFORME INTERESES DE LA DEUDA
Del 01 de enero al 31 de julio de 2018
(Pesos)
UNIVERSIDAD TECNOLÓGICA DE CORREGIDORA

Identificación de Crédito o Instrumento	Devengado	Pagado
Créditos Bancarios		
BBVA Bancomer	0	0
Total de Intereses de Créditos Bancarios	0	0
Otros Instrumentos de la Deuda		
Total de Intereses de Otros Instrumentos de la Deuda	0	0
TOTAL	0	0

[Handwritten signature]

[Handwritten signature]

[Handwritten signature]

M. en E. Arturo Julio Vallejo Casanova
RECTOR

C. P. Fabiola Velázquez Chaparro
DIRECCIÓN DE ADMINISTRACIÓN Y FINANZAS

Bajo protesta de decir verdad declaramos que los Estados Financieros y sus Notas son razonablemente correctos y responsabilidad del emisor



Ejercicio 2018
ESTADO ANALÍTICO DEL EJERCICIO DEL PRESUPUESTO DE EGRESOS
POR FONDOS
 Del 01 de enero al 31 de julio de 2018
 (Pesos)

UNIVERSIDAD TECNOLÓGICA DE CORREGIDORA

Concepto	Egresos					Subejercicio 6 = (3 - 4)
	Aprobado 1	Ampliaciones / (Reducciones) 2	Modificado 3 = (1 + 2)	Devengado 4	Pagado 5	
Recurso Estatal	12,759,630	97,589	12,857,219	5,900,807	5,798,348	6,956,412
01E. Subsidio estatal para la operación de programas	12,759,630	97,589	12,857,219	5,900,807	5,798,348	6,956,412
Ingresos Propios Entidades	3,896,509	388,514	4,285,023	2,679,143	2,503,034	1,605,880
01G. Ingresos Propios	3,896,509	388,514	4,285,023	2,679,143	2,503,034	1,605,880
Ramo 33. Aportaciones Federales para Entidades Federativas y Municipios	0	5	5	0	0	5
52H. FAMI Superior. Ejercicio 2014	0	5	5	0	0	5
Ramo 11. Educación Pública	0	1,295,520	1,295,520	440,280	440,280	855,240
73M. Convenio de Apoyo para el Programa de Fortalecimiento de la Calidad Educativa entre SEP-LJAQ, 2016	0	699,529	699,529	440,280	440,280	259,249
74F. Prog. de Mejora al Profesorado (PROMEP)	0	595,991	595,991	0	0	595,991
Otros Recursos Federales	10,744,582	92	10,744,674	5,586,075	5,547,233	5,158,598
27C. Transf. Federal a Educación Superior	10,744,582	92	10,744,674	5,586,075	5,547,233	5,158,598
Total	27,400,721	1,781,720	29,182,441	14,606,305	14,288,895	14,576,136

Bajo protesta de decir verdad declaramos que los Estados Financieros y sus Notas son razonablemente correctos y responsabilidad del emisor

C. P. Fabiola Velázquez Chaparro
 DIRECCIÓN DE ADMINISTRACIÓN Y FINANZAS

M. en E. Arturo Adolfo Valjejo Casanova
 RECTOR

	Var	Real 2018	ene-18	feb-18	mar-18	abr-18	may-18	jun-18	jul-18	ago-18	sep-18	oct-18	nov-18	dic-18
CONCEPTO														
INGRESOS DE LIBRE DISPOSICION														
Productos de tipo corriente (productos financieros)	0.3%	27,479,022	1,830,010	2,694,477	1,854,072	2,145,484	2,989,625	1,992,303	2,120,040	3,116,323	2,228,409	2,113,220	3,639,506	857,653
Ingresos por venta de bienes y servicios	-89.8%	0	29,015	6,835	8,804	87	3,445	5,181	4,333	0	0	0	0	0
Transferencias intrínsecas y asignaciones al Sector Público	0.0%	3,896,509	956,813	12,677	112,921	220,705	79,467	208,052	495,565	320,754	205,565	205,565	205,565	0
Transferencias intrínsecas y asignaciones al Sector Público	0.0%	12,759,630	857,655	857,655	857,655	1,050,000	1,050,000	1,050,000	1,310,379	1,050,000	1,050,000	1,050,000	2,576,286	0
Otros	na	10,744,582	15,212	17,037	17,037	0	857,655	857,655	857,655	1,310,379	857,655	857,655	857,655	0
SERVICIOS PERSONALES														
Remuneraciones al Personal de Carácter Permanente	4.7%	20,423,969	1,013,396	1,149,966	1,367,822	1,668,272	1,351,072	1,183,067	1,702,263	2,336,205	2,048,801	2,289,265	2,324,832	2,905,426
Remuneraciones al Personal de Carácter Transitorio	0.0%	13,210,904	971,562	1,001,044	1,021,387	1,177,000	1,054,644	1,027,981	1,032,519	1,115,785	1,126,459	1,116,726	1,202,655	1,363,122
Remuneraciones Adicionales y Especiales (prestaciones)	1.0%	3,528,596	3,339	3,339	3,339	78,187	4,506	4,506	388,570	650,000	397,246	311,969	637,952	1,100,717
Seguridad Social	0.0%	2,653,165	106,583	221,766	221,766	105,954	282,172	108,355	235,976	331,267	362,772	223,766	363,619	309,935
Otras Prestaciones Sociales y Económicas (excepto Ar	0.0%	931,304	38,475	39,000	40,200	39,750	41,225	65,188	141,887	162,024	90,418	120,606	112,781	112,781
Antigüedad y liquidaciones	na	100,000	1,021,023	0	0	0	0	0	0	0	0	0	0	0
Pagos de estímulos a servidores públicos	92.1%	0	0	0	0	0	0	0	0	0	0	0	0	0
MATERIALES Y SUMINISTROS														
Materiales de Administración, Emisión de Documentos	-9.5%	1,020,749	923,344	83,418	77,248	41,472	107,657	111,748	111,796	109,302	150,638	116,710	12,950	0
Alimentos y Utensilios	0.0%	401,396	401,396	0	3,433	26,398	1,871	16,364	52,667	25,647	89,839	88,647	7,958	0
Materiales Primas y Materiales de Producción y Comercial	-37.1%	46,885	29,480	0	1,160	2,888	3,529	2,597	1,855	3,400	4,548	3,000	5,000	0
Materiales y Artículos de construcción y de reparación	na	0	0	0	0	0	0	0	0	0	0	0	0	0
Productos Químicos, Farmacéuticos y de Laboratorio	-69.0%	87,000	27,000	4,680	1,745	0	0	0	16,039	1,200	0	0	336	0
Combustibles, Lubricantes y Aditivos	-23.7%	93,003	71,003	0	0	0	18,276	6,662	0	0	33,338	12,727	0	0
Vestuario, Blancos, Prendas de Protección y Artículos	46.8%	197,073	289,374	38,601	45,142	35,000	65,000	38,303	66,228	0	0	0	0	0
Materiales y Suministros para la Seguridad	-42.7%	92,000	52,745	2,251	1,244	0	232	11,519	0	13,730	12,769	11,000	0	0
Herramientas, Refacciones y Accesorios Menores	-48.4%	103,392	52,348	0	2,460	469	3,656	0	2,027	3,000	7,441	0	0	0
GASTOS GENERALES														
Servicios Básicos	10.9%	6,606,169	86,873	399,214	682,025	603,331	609,398	695,222	847,638	649,737	856,184	631,378	491,103	325,056
Servicios de Arrendamiento	0.0%	969,241	41,470	59,478	79,376	85,416	88,367	82,981	78,579	97,567	92,000	93,285	86,005	84,717
Servicios Profesionales, Científicos y Técnicos y Otros	0.0%	103,000	0	0	9,544	11,304	9,813	8,965	9,148	13,250	14,000	13,663	13,313	0
Servicios Financieros y Bancarios	8.2%	2,983,257	3,226,564	3,637	233,446	413,692	281,572	395,100	321,090	366,867	296,006	383,080	256,014	236,894
Servicios de Instalación, Reparación, Mantenimiento y C	-21.9%	190,387	148,654	16,793	2,588	74,903	37,535	3,150	11,564	12,067	15,866	14,350	13,020	3,445
Servicios de Comunicación Social y Publicidad	0.0%	589,112	754	35,635	41,610	59,877	98,039	69,140	86,736	50,039	42,342	51,453	53,467	0
Servicios de Tránsito y Viáticos	2.5%	240,000	306,342	10,104	28,663	8,099	16,497	29,644	46,742	38,114	65,342	15,625	25,635	0
Servicios Oficiales	-13.3%	170,000	174,333	10,860	15,429	22,165	22,695	27,431	12,937	7,413	15,288	15,000	14,129	11,041
Otros Servicios Generales	125.6%	370,000	320,652	2,965	3,628	65,432	54,339	72,369	67,750	9,006	6,898	3,228	3,228	0
TRANSFERENCIAS, ASIGNACIONES														
Transferencias al resto del sector público	na	0	231,733	0	43,303	161,660	7,874	-1,837	0	20,733	0	0	0	0
Subsidios y subvenciones	na	0	0	0	0	0	0	0	0	0	0	0	0	0
Ayudas Sociales	na	0	231,733	0	43,303	161,660	7,874	-1,837	0	20,733	0	0	0	0
Pensiones y Jubilaciones	na	0	0	0	0	0	0	0	0	0	0	0	0	0
Transferencias a fideicomisos, mandatos y otros analóg	na	0	0	0	0	0	0	0	0	0	0	0	0	0
Donativos	na	0	0	0	0	0	0	0	0	0	0	0	0	0
BIENES MUEBLES, INMUEBLES E														
Mobiliario y equipo de administración	na	0	72,583	0	0	0	0	0	9,689	0	0	23,200	39,694	0
Mobiliario y equipo educativo y recreativo	na	0	45,383	0	0	0	0	0	9,689	0	0	0	0	0
Equipo instrumental médico y de laboratorio	na	0	23,200	0	0	0	0	0	0	0	0	23,200	0	0
Vehículos y equipo de transporte	na	0	0	0	0	0	0	0	0	0	0	0	0	0
Maquinaria, otros equipos y herramientas	na	0	0	0	0	0	0	0	0	0	0	0	0	0
Bienes inmuebles	na	0	0	0	0	0	0	0	0	0	0	0	0	0
Activos intangibles	na	0	0	0	0	0	0	0	0	0	0	0	0	0
INVERSION PUBLICA														
Otra pública en bienes de dominio público	na	0	0	0	0	0	0	0	0	0	0	0	0	0
Otra pública en bienes propios	na	0	0	0	0	0	0	0	0	0	0	0	0	0
Proyectos y acciones de fomento	na	0	0	0	0	0	0	0	0	0	0	0	0	0
GASTO CORRIENTE														
	6.9%	27,400,721	29,213,866	1,101,769	1,632,698	2,170,396	2,106,001	1,988,200	2,671,276	3,114,977	2,784,320	3,069,543	2,866,587	3,230,481

Jabala CC

C.P. FABIOLA VELAZQUEZ GUAPARO
DIRECTORA DE ADMINISTRACIÓN Y FINANZAS

M. EN E. ARTURO AGUIRRE CASTAÑO



III. Información Programática

Carretera Santa Bárbara
Coroneo Km. 11.2, Corregidora, Qro.
Tel. (442) 483 00 70
www.utcorregidora.edu.mx



Ejercicio 2018
GASTO POR CATEGORÍA PROGRAMÁTICA
 Del 01 de enero al 31 de julio de 2018
 (Pesos)
UNIVERSIDAD TECNOLÓGICA DE CORREGIDORA

Concepto	Egresos					Subejercido 6 = (3 - 4)
	Aprobado 1	Ampliaciones / (Reducciones) 2	Modificado 3 = (1 + 2)	Devengado 4	Pagado 5	
PROGRAMAS	27,400,721	1,781,720	29,182,441	14,606,305	14,288,895	14,576,136
Subsidios: Sector Social y Privado o Entidades Federativas y Municipios	0	0	0	0	0	0
Sujetos a Reglas de Operación	0	0	0	0	0	0
Otros Subsidios	0	0	0	0	0	0
Desempeño de las Funciones	27,400,721	1,781,720	29,182,441	14,606,305	14,288,895	14,576,136
Prestación de Servicios Públicos	27,400,721	1,781,720	29,182,441	14,606,305	14,288,895	14,576,136
Provisión de Bienes Públicos	0	0	0	0	0	0
Planeación, Seguimiento y Evaluación de Políticas Públicas	0	0	0	0	0	0
Promoción y Fomento	0	0	0	0	0	0
Regulación y Supervisión	0	0	0	0	0	0
Funciones de las Fuerzas Armadas (Únicamente Gobierno Federal)	0	0	0	0	0	0
Específicos	0	0	0	0	0	0
Proyectos de Inversión	0	0	0	0	0	0
Administrativos y de Apoyo	0	0	0	0	0	0
Apoyo al Proceso Presupuestario y para Mejorar la Eficiencia Institucional	0	0	0	0	0	0
Apoyo a la Función Pública y al Mejoramiento de la Gestión	0	0	0	0	0	0
Operaciones Ajenas	0	0	0	0	0	0
Compromisos	0	0	0	0	0	0
Obligaciones de Cumplimiento de Resolución Jurisdiccional	0	0	0	0	0	0
Desastres Naturales	0	0	0	0	0	0
Obligaciones	0	0	0	0	0	0
Pensiones y Jubilaciones	0	0	0	0	0	0
Aportaciones a la Seguridad Social	0	0	0	0	0	0
Aportaciones a Fondos de Estabilización	0	0	0	0	0	0
Aportaciones a Fondos de Inversión y Reestructura de Pensiones	0	0	0	0	0	0
Programas de Gasto Federalizado (Gobierno Federal)	0	0	0	0	0	0
Gasto Federalizado	0	0	0	0	0	0
Participaciones a Entidades Federativas y Municipios	0	0	0	0	0	0
Costo Financiero, Deuda o Apoyos a Deudores y Ahorradores de la Banca	0	0	0	0	0	0
Adeudos de Ejercicios Fiscales Anteriores	0	0	0	0	0	0
Total	27,400,721	1,781,720	29,182,441	14,606,305	14,288,895	14,576,136

M. en E. **Arturo Adolfo Vallejo Casanova**
 RECTOR

C. P. **Fabiola Velázquez Chaparro**
 DIRECCIÓN DE ADMINISTRACIÓN Y FINANZAS


Bajo protesta de decir verdad declaramos que los Estados Financieros y sus Notas son razonablemente correctos y responsabilidad del emisor




UNIVERSIDAD TECNOLÓGICA DE CORREGIDORA
PROGRAMAS Y PROYECTOS DE INVERSIÓN
AL 31 DE JULIO DE 2018
(PESOS)

DENOMINACIÓN	1	2	3 = (1 + 2)	4	5	6 = (3 - 4)
	APROBADO	AMPLIACIONES /(REDUCCIONES)	MODIFICADO	DEVENGADO	PAGADO	SUBEJERCICIO
PROGRAMAS:	0	1,295,525	1,295,525	440,280	440,280	855,245
TOTAL DEL GASTO	0	1,295,525	1,295,525	440,280	440,280	855,245
PROGRAMAS DEL DESARROLLO PROFESIONAL DOCENTE (PRODEP)	0	595,991	595,991	0	0	595,991
FONDO DE APORTACIONES MÚLTIPLES (FAM)	0	5	5	0	0	5
PROGRAMAS DE FORTALECIMIENTO DE LA CALIDAD EDUCATIVA (PFCE)	0	699,529	699,529	440,280	440,280	259,249

Nota: se hizo la ampliación de Recurso PRODEP, FAM y PFCE del remanente del año 2017 y se están considerando los rendimientos de lo que va del 2018


C. Iris García Gutiérrez
Jefe del Depto. de Recursos Financieros
Programación y Contabilidad


C.P. Fabiola Velázquez Chaparro
Directora de Administración y Finanzas
Revisó


M. en E. Arturo Adolfo Vallejo Casanova
Rector
Autorizó

DIRECCIÓN DE ADMINISTRACIÓN Y FINANZAS

UTC/DAF/180/2018

Asunto: Comprobación del 50% del recurso PFCE 2017.

Corregidora, Qro., a 29 de Junio de 2018.

Lic. Carlos Armando Mejía Castañeda
Subdirector de Programas de Financiamiento
de la CGUTyP
Presente.

Sirva el presente para enviarle un cordial saludo, y a la vez hacer entrega y atendiendo sus observaciones de la comprobación financiera del recurso "Programa de Fortalecimiento de la Calidad Educativa 2017", correspondiente a la comprobación del 50%, donde se integra la siguiente documentación:


1. DAF- 01 Inversión. - Reporte de la Cuenta Bancaria Productiva y/o Fideicomiso
2. Estados de Cuenta Bancaria de la Cta. Productiva o Fideicomiso de los meses de: Mayo y Junio 2018
3. Estados de Cuenta de Inversiones de los meses de Mayo 2018
4. Papel de trabajo de Cuenta de Inversiones de los meses de: Mayo y Junio 2018.
5. DAF_02 Reporte de la Relación de Documentación Comprobatoria por Proyecto, Bien o Servicio.
6. DAF_03 Comprobación Financiera Acumulada
7. Comprobación de gastos (Póliza Contable, facturas, orden de compra, oficio de comité)

Sin otro asunto en particular por el momento, me despido de Usted no sin antes agradecer la atención brindada a la presente.



Original

Atentamente



C.P. Fabiola Velázquez Chaparro
Directora de Administración y Finanzas

Anexo en la Subdirección de Programas de Financiamiento.

C.c.p. M en E. Arturo Adolfo Vallejo Casanova - Rector de la UTC
Lic. Joaquín Gómez Hernández - Titular del Órgano Interno
Mtro. Evaristo Martínez Clemente - Jefe del Depto. De Servicios Escolares
I.S.C. Violeta Adriana Martínez Mandujano - Analista de Planeación y Evaluación de la UTC
Consecutivo/Expediente
FVC/lml*



CÉDULA DE REGISTRO DE OBSERVACIONES A LA COMPROBACIÓN FINANCIERA

PFCE PRODEP PROEXES PIIIE Monto comprobado \$369,168.00

Universidad:	Tecnológica Corregidora			
Ejercicio:				
Periodo de comprobación:	1er. Trimestre	2do. Trimestre	<input checked="" type="checkbox"/> 50% Trimestre	4to. Trimestre
Otro:				
Fecha de comprobación:	29 de junio			

Hallazgo	Recomendación
DAF 01 Correcto	
DAF 02 Correcto	
DAF 03	
	Deberá ejercer el 100% y comprobarlo antes del 30 de noviembre

Nombre y firma del responsable de la comprobación de la Universidad

Iris García Gutiérrez

Cargo: Jefa de Departamento
iris.garcia@utcorregidora.edu.mx

Nombre, firma y cargo del personal que realizó el análisis de la CGUTyP

CARLOS ARMANDO MEJÍA CASTAÑEDA

Correo: carlosmc@nube.sep.gob.mx
Teléfono (55) 3601 1000 ext 66998

NOTA: LAS OBSERVACIONES INDICADAS DEBERÁN SER ATENDIDAS EN UN PLAZO NO MAYOR A 3 DÍAS HÁBILES.

Lic. Carlos Armando Mejía Castañeda, Subdirector de Programas de Financiamiento
Subdirección de Programas de Financiamiento
Tel. directo. 3601 1615 Conmutador. 36011000 ext. 66998 carlosmc@nube.sep.gob.mx

Coordinación General de Universidades Tecnológicas y Politécnicas
Azafrán 386, piso 4, Colonia Granjas México, Delegación Iztacalco, C.P. 08400.
Ciudad de México.

Subsecretaría de Educación Superior

RELACIÓN DE DOCUMENTACIÓN COMPROBATORIA POR PROYECTO, BIEN O SERVICIO

Nombre de la Institución:

Universidad Tecnológica de Coahuila

Informe acumulado

1ro. 2do. 3ro. 4to.

			X	
--	--	--	---	--

Clave del Convenio : 1690/17

Institución Bancaria:

BBVA BANCOMER S.A.

Número de cuenta:

0111101056

Fecha de entrega: 28 de junio 2018

Nombre del Proyecto

Actualización de las Plataformas Tecnológicas Académicas

Asignado al Proyecto

604,130.00

Acción	Concepto	Cantidad	Total	Proveedor	RFC	Número de Factura	Fecha de Factura	Cantidad	Descripción del Bien o Servicio	Importe	Comprobado Acumulado	Por Comprobar
Objetivo Particular: 2.2 Actualizar y ampliar las licencias y software para el fortalecimiento académico.												
Meta: 2.2.1 Adquisición y renovación de licencias para la impartición de las asignaturas de los programas de estudios de tecnologías de la información y comunicaciones área multimedia.												
Acción: 2.2.1.1. Adquisición de licencias	Compra de Adobe Creative Cloud/Profesional	34	229,976.00	MC Microcomputación SA de CV	ICM8906284HA	ORM034930	22-may-18	34	Licencias Adobe Creative Cloud	229,976.00	309,976.00	9,808.00
Meta: 2.2.1 Adquisición y renovación de licencias para la impartición de las asignaturas de los programas de estudios de mecatrónica área manufactura flexible												
Acción: 2.2.2.1. Adquisición de software solidwork	Compra de licencias solidwork	50	40,000.00	MC Microcomputación SA de CV	ICM8906284HA	ORM035505	19-Jun-18	50	Licencias Solidwork	40,000.00	220,168.00	9,808.00
Meta: Adquisición y renovación de licencias para la impartición de las asignaturas de los programas de estudios de mantenimiento área instalaciones												
Acción: 2.2.3.1. Adquisición de software solidwork	Compra de licencias solidwork	50	40,000.00	MC Microcomputación SA de CV	ICM8906284HA	ORM035506	19-Jun-18	50	Licencias Solidwork	40,000.00	40,000.00	
Objetivo Particular: 2.3 Capacitar y certificar a los integrantes de la planta docente.												
Meta: 2.3.1 Capacidad y certificación para los docentes de los programas educativos de mantenimiento y mecatrónica.												
Acción: 2.3.1.2. Capacitación para docentes de mecatrónica	Curso de LabView	2	105,000.00									
	Curso en línea de instrumentación virtual y electrónica analógica	2	120,018.00									
Meta: 2.3.2 Capacidad y certificación para los docentes de los programas educativos de tecnologías de la información y comunicación área multimedia y comercio electrónico												
Acción: 2.3.2.3. Curso y certificación a docentes	Curso y certificación de programación en HTML5 con Java Script y CSS3	8	69,136.00	TI Temoeducación Mexico SC	TTM080331ND8	1149	04-Jun-18	8	Capacitación curso de certificación de programación HTML5 con Java Script y CSS3	69,136.00	69,000.00	136.00
TOTAL PROGRAMAS DE FINANCIAMIENTO PFCE 2016 - 2017 COMPROBADO 369,168.00 61%												
TOTAL PROGRAMAS DE FINANCIAMIENTO PFCE 2016 - 2017 604,130.00 39%												

REVISADO EN COMPROBACIONES ANTERIORES

Fabiola Velázquez Chaparro
C.P. Fabiola Velázquez Chaparro
Directora de Administración y Finanzas

Joaquín Gómez Hernández
Joaquín Gómez Hernández
Titular del Órgano Interno

MAP PAGADO CON RECURSOS
Programación HTML5 con Java Script y CSS3
Exámenes de Tecnologías y Políticas
PFCE
2016 - 2017
COMPROBADO 369,168.00
TOTAL PROGRAMAS DE FINANCIAMIENTO PFCE 2016 - 2017 604,130.00
DE LA CÁMARA DE COMERCIO Y INDUSTRIA DE COAHUILA
Me en E. Arturo Adolfo Vulljio Casanova
Rector

COMPROBACIÓN FINANCIERA ACUMULADA

Nombre de la Institución:
Informe acumulado

Universidad Tecnológica de Coahuila

Pro. 2do. 3ro. 4to. X

Clave del Convenio: 16981/17

Fecha de Entrega: 28 de Junio 2018

ACCIÓN	CONCEPTO	RECURSO ASIGNADO (a)	TRANSFERENCIAS AUTORIZADAS (b)	RECURSO MODIFICADO (c = a+b)	2017-2018 TRIMESTRE				COMPROBADO	%	POR COMPROBAR	%					
					1RO.		2DO.						3RO.		C. PARCIAL	%	
					C. PARCIAL	%	C. PARCIAL	%					C. PARCIAL	%			
Actualización de las Plataformas Tecnológicas Académicas																	
Objetivo Particular: 2.2 Actualizar y ampliar las licencias y software para el fortalecimiento académico.					309,976.00	0.00	0%	0.00	0%	300,168.00	97%	0.00	0%	300,168.00	97%	9,808.00	3%
Meta: Identificación e integración del listado de títulos y números de ejemplares a adquirir .					229,976.00	0.00	0%	0.00	0%	220,168.00	96%	0.00	0%	220,168.00	96%	9,808.00	4%
Acción: 2.2.1.1. Adquisición de licencias Creative Cloud/Profesional					229,976.00	0.00	0%	0.00	0%	220,168.00	96%	0.00	0%	220,168.00	96%	9,808.00	4%
Meta: 2.2.1 Adquisición y renovación de licencias para la impartición de las asignaturas de los programas de estudios de mecatrónica área manufactura flexible -14					40,000.00	0.00	0%	0.00	0%	40,000.00	100%	0.00	0%	40,000.00	100%	0.00	0%
Acción: 2.2.1.1. Adquisición de software: Compra de licencias solidwork					40,000.00	0.00	0%	0.00	0%	40,000.00	100%	0.00	0%	40,000.00	100%	0.00	0%
Meta: Adquisición y renovación de licencias para la impartición de las asignaturas de los programas de estudios de mantenimiento área instalaciones					40,000.00	0.00	0%	0.00	0%	40,000.00	100%	0.00	0%	40,000.00	100%	0.00	0%
Acción: 2.2.3.1. Adquisición de software: Compra de licencias solidwork					40,000.00	0.00	0%	0.00	0%	40,000.00	100%	0.00	0%	40,000.00	100%	0.00	0%
Objetivo Particular: 2.3. Capacitar y certificar a los integrantes de la planta docente.					294,154.00	0.00	0%	0.00	0%	69,000.00	23%	0.00	0%	69,000.00	23%	225,154.00	77%
Meta: 2.3.1 Capacidad y certificación para los docentes de los programas educativos de mantenimiento y mecatrónica.					225,018.00	0.00	0%	0.00	0%	0.00	0%	0.00	0%	0.00	0%	225,018.00	100%
Acción: 2.3.1.2. Capacitación para docentes de mecatrónica					120,018.00	0.00	0%	0.00	0%	0.00	0%	0.00	0%	0.00	0%	120,018.00	100%
Acción: 2.3.1.1. Curso de LabView					105,000.00	0.00	0%	0.00	0%	0.00	0%	0.00	0%	0.00	0%	105,000.00	100%
Acción: 2.3.1.3. Capacitación para docentes de mecatrónica					120,018.00	0.00	0%	0.00	0%	0.00	0%	0.00	0%	0.00	0%	120,018.00	100%
Meta: 2.3.2 Capacidad y certificación para los docentes de los programas educativos de tecnologías de la información y comunicación área multimedia y comercio electrónico					69,136.00	0.00	0%	0.00	0%	69,000.00	100%	0.00	0%	69,000.00	100%	136.00	0%
Acción: 2.3.2.3. Curso y certificación a docentes					69,136.00	0.00	0%	0.00	0%	69,000.00	100%	0.00	0%	69,000.00	100%	136.00	0%
GRAN TOTAL					604,130.00	0.00	0%	0.00	0%	369,168.00	61%	0.00	0%	369,168.00	61%	234,962.00	39%

UPE PAGADO CON RECURSOS
 2016-2017
 M. en E. Arturo Adolfo Valdez Castañón
PROGRAMA DE FORTALECIMIENTO DE LA CALIDAD EDUCATIVA

Joaquín Gómez Hernández
Titular del Órgano Interno

C.P. Fabiola Velázquez Chaparro
Directora de Administración y Finanzas



SEP
SECRETARÍA DE
EDUCACIÓN PÚBLICA
Subsecretaría de Educación Superior

COORDINACIÓN GENERAL DE UNIVERSIDADES TECNOLÓGICAS Y POLITÉCNICAS
DIRECCIÓN DE ADMINISTRACIÓN Y FINANZAS
SUBDIRECCIÓN DE PROGRAMAS DE FINANCIAMIENTO

prodep

REPORTE DE LA CUENTA BANCARIA PRODUCTIVA Y/O FIDELCOMISO

Nombre de la Institución: Universidad Tecnológica de Corregidora Clave del Convenio: 2687/13

Informe acumulado: Fecha de entrega: 24-jul-18

Institución Bancaria: BBVA-BANCOMER, S.A.

Número de cuenta: 0194024583

1ro. X 2do. X 3ro. 4to. Final

PERÍODO	SALDO CHEQUERA INICIAL	RENDIMIENTO	COMISIONES	RENTAS/COMISIONES	RENDIMIENTO NETO	PAGO A PROVEEDORES	RENTAS/PROVEEDORES	RENTAS DE INVERSION	EFECTIVO NETO	SALDO CHEQUERA FINAL	SALDO INVERSION INICIAL	RENDIMIENTO	SALDO INVERSION FINAL	SALDO TOTAL FINAL
Asignación 10 Dic 2013	493,316.00				0.00				0.00	493,316.00	0.00		0.00	493,316.00
dic-13	493,316.00				0.00				-492,980.17	338.84	492,980.17		492,980.17	493,319.01
ene-14	493,316.00	3.01			3.01				0.00	341.58	492,980.17		492,980.17	493,321.75
feb-14	338.84	2.74			2.74				5,218.34	5,664.06	492,980.17		470,961.83	476,625.89
mar-14	341.58	104.14			104.14	16,800.00			8,883.31	14,547.44	470,961.83	1,300.61	310,627.09	325,174.53
abr-14	5,664.06	0.07			0.07	152,752.04			-2,392.37	12,155.20	310,627.09	229.66	289,249.12	301,404.32
may-14	14,547.44	0.13			0.13	24,000.00			-9,574.54	2,580.77	289,249.12	283.25	267,906.91	270,487.68
jun-14	12,155.20	0.11			0.11	31,200.00			4,804.88	7,385.74	267,906.91	314.16	246,616.19	254,021.93
jul-14	2,580.77	0.09			0.09	16,800.00			5,216.47	17,602.32	246,616.19	388.26	225,007.98	237,610.30
ago-14	7,385.74	0.11			0.11	16,800.00			0.00	587,232.00	225,007.98		225,007.98	812,239.98
Asignación 30 Sep 2014	587,232.00				0.00				0.00	587,232.00	225,007.98		225,007.98	790,112.56
sep-14	587,232.00	0.13			0.13	35,300.00			-7,274.56	592,559.89	225,007.98	570.13	197,552.67	790,112.56
oct-14	592,559.89	0.28			0.28	57,771.61			6,867.79	599,427.96	197,552.67	1,481.81	134,991.74	734,419.70
nov-14	599,427.96	0.18			0.18	106,685.40			-2,091.94	597,336.20	134,991.74	2,585.52	32,863.80	630,300.00
dic-14	597,336.20	0.24			0.24	154,337.57			12,992.56	584,343.88	32,863.80	1,422.82	-106,958.39	477,385.49
ene-15	584,343.88	0.35			0.35				0.00	584,343.23	-106,958.39		-106,958.39	477,385.84
feb-15	584,344.23	0.04			0.04				0.00	584,344.27	-106,958.39		-106,958.39	477,385.84
mar-15	584,344.27	0.03			0.03	127,368.00			648.76	585,013.06	-106,958.39	1,668.06	-233,327.09	351,685.97
abr-15	545,013.06	0.04			0.04	19,207.26			-19,207.26	565,805.84	-233,327.09	322.24	-233,004.85	332,800.99
may-15	565,805.84	0.04	1,402.02		-1,401.98	65,491.41			40.00	498,952.45	-233,004.85	1,240.75	-231,764.10	267,188.35
jun-15	498,952.45	0.08	1,750.15		-1,750.07	73,636.42			-73,636.42	423,565.96	-231,764.10	1,303.98	-230,460.12	193,105.84
jul-15	423,565.96	0.04	1,784.89		1,784.85	2,500.00			-2,500.00	419,281.11	-230,460.12	52.76	-230,407.36	188,873.75
ago-15	419,281.11	0.02	1,623.24		-1,623.22				38,275.58	455,933.47	-230,407.36	442.16	-229,965.20	225,516.11
sep-15	455,933.47	0.13	1,435.61		-1,435.48				1,206.50	455,704.49	-229,965.20	2,000.77	-227,934.43	158,883.63
oct-15	455,704.49	0.17	1,661.23		-1,661.06	69,936.37			2,411.00	386,538.06	-227,934.43	316.28	-227,618.15	147,215.51
nov-15	386,538.06	0.03	1,884.43		-1,884.40	10,000.00			-10,000.00	374,833.66	-227,618.15		-227,618.15	146,868.71
dic-15	374,833.66		1,720.69		-1,720.69				1,373.89	374,486.86	-227,618.15		-227,618.15	146,869.28
ene-16	374,486.86	0.57			0.57				0.00	374,487.43	-227,618.15		-227,618.15	147,516.94
feb-16	374,487.43		0.57		-0.57				0.00	374,486.86	-227,618.15		-227,618.15	146,868.71
mar-16	374,486.86		4,314.03		-4,314.03				0.00	370,172.83	-227,618.15	4,962.26	-222,655.89	147,516.94
abr-16	370,172.83		1,191.43		-1,191.43				0.00	368,781.40	-222,655.89	342.07	-222,313.83	146,467.57
may-16	368,781.40	0.28			0.28				0.00	368,781.68	-222,313.83	325.57	-221,988.26	146,793.42
jun-16	368,781.68	0.32			0.32				0.00	368,782.00	-221,988.26	331.70	-221,657.06	147,124.94
jul-16	368,782.00	0.27			0.27				0.00	368,782.27	-221,657.06		-221,657.06	147,125.21
ago-16	368,782.27	0.35			0.35				0.00	368,782.62	-221,657.06	770.54	-220,886.52	147,896.10
Asignación Sep 2016	227,343.00				0.00				0.00	227,343.00	-220,886.52	789.25	-220,097.26	374,028.61
sep-16	596,125.87	0.25			0.25				0.00	596,125.87	-220,097.26	1,234.30	-218,863.16	377,262.94
oct-16	596,125.87	0.23			0.23				0.00	596,126.10	-220,097.26		-218,863.16	377,262.94



SEP
SECRETARÍA DE
EDUCACIÓN PÚBLICA
Subsecretaría de Educación Superior

COORDINACIÓN GENERAL DE UNIVERSIDADES TECNOLÓGICAS Y POLITÉCNICAS
DIRECCIÓN DE ADMINISTRACIÓN Y FINANZAS
SUBDIRECCIÓN DE PROGRAMAS DE FINANCIAMIENTO prodep

REPORTE DE LA CUENTA BANCARIA PRODUCTIVA y/o FIDEICOMISO

Nombre de la institución: Universidad Tecnológica de Coahuila Clave del Convenio: 2687/13

Informe acumulado: 1ro. X 2do. X 3ro. 4to. Final Fecha de entrega: 24-jul-18

Institución Bancaria: BBVA BANCOMER, S.A.

Número de cuenta: 01594024583

	SALDO CHEQUERA INICIAL	RENTAMIENTO	COMISIONES	RENTIGROS COMISIONES	RENTAMIENTO NETO	PAGO A PROVEEDORES	RENTIGROS PROVISIONES	RENTIGROS PROVISIONES	ENTRADAS DE INVERSION	EJERCIDO NETO	SALDO CHEQUERA FINAL	SALDO INVERSION INICIAL	RENTAMIENTO	SALDO INVERSION FINAL	SALDO TOTAL FINAL
nov-16	596,126.10	0.43			0.43				0.00	0.00	596,126.53	-218,863.16	1,339.16	-217,724.00	378,402.53
dic-16	596,126.53	0.23			0.23			0.00	0.00	0.00	596,126.76	-217,724.00	1,606.95	-216,117.05	380,009.71
ene-17	596,126.76	0.33			0.33			0.00	0.00	0.00	596,127.09	-216,117.05	1,653.61	-214,463.44	381,663.65
feb-17	596,127.09	0.33			0.33			0.00	0.00	0.00	596,127.42	-214,463.44	3,507.57	-210,955.87	381,663.98
mar-17	596,127.42	0.12			0.12			0.00	0.00	0.00	596,127.54	-214,463.44	1,574.09	-209,381.78	376,745.98
abr-17	596,127.54	0.23			0.23	10,000.00		0.00	0.00	-10,000.00	586,127.77	-209,381.78	1,805.21	-207,576.57	378,551.83
may-17	586,127.77	0.63			0.63			0.00	0.00	0.00	586,128.40	-207,576.57	2,016.64	-205,559.93	380,568.80
jun-17	586,128.40	0.33			0.33			0.00	0.00	0.00	586,128.73	-205,559.93	1,834.11	-203,725.82	382,403.14
jul-17	586,128.73	0.23			0.23			0.00	0.00	0.00	586,129.50	-203,725.82	1,577.21	-202,148.61	383,980.89
ago-17	586,129.50	0.54			0.54			0.00	0.00	0.00	586,129.50	-202,148.61	1,726.24	-200,422.37	565,952.08
Asignacion Sep 2017	180,244.00	0.00			0.00			0.00	0.00	0.00	180,244.00	-200,422.37	2,947.80	-197,474.57	568,901.07
sep-17	766,373.50	0.95			0.95			0.00	0.00	0.00	766,374.45	-200,422.37	2,947.80	-197,474.57	568,901.07
oct-17	766,374.45	1.19			1.19			0.00	0.00	0.00	766,375.64	-197,474.57	6,097.62	-191,376.95	574,999.26
nov-17	766,375.64	0.44			0.44			0.00	0.00	0.00	766,376.08	-191,376.95	3,159.23	-188,217.72	578,159.09
dic-17	766,376.08	0.13			0.13			0.00	0.00	0.00	766,376.21	-188,217.72	6,156.35	-186,217.71	584,316.00
ene-18	766,376.21	0.60			0.60			0.00	0.00	0.00	766,376.81	-186,217.71	2,391.01	-184,217.71	586,707.77
feb-18	766,376.81	0.44			0.44			0.00	0.00	0.00	766,376.81	-184,217.71	3,302.48	-182,217.71	590,011.80
mar-18	203,237.94	0.12			0.12			0.00	0.00	-563,139.31	203,237.94	-182,217.71	2,757.19	-186,217.71	592,769.44
abr-18	772,533.71	0.76			0.76			569,295.65	569,295.65	569,295.65	772,533.71	-186,217.71	69,960.68	-188,217.71	-402,049.56
may-18	774,925.48	1.55			1.55			3,050,384.10	3,050,384.10	3,050,384.10	774,925.48	-188,217.71	69,960.68	-188,217.71	-402,049.56
jun-18	778,229.51	0.45			0.45			3,050,384.10	3,050,384.10	3,050,384.10	778,229.51	-188,217.71	69,960.68	-188,217.71	-402,049.56
TOTAL	493,316.00	124.50	18,768.29	0.00	-18,643.79	990,586.08	43,903.63	2,772,105.71	2,772,105.71	688,504.06	-213,831.85	2,772,105.71	69,960.68	-188,217.71	-402,049.56

REVISADO EN COMPROBACIONES ANTERIORES



[Signature]
C. P. Fabiola Velázquez Chaparro
Directora de Administración y Finanzas

[Signature]
C. Joaquín Gómez Hernández
Titular del Órgano Interno de Control

[Signature]
M. en E. Arturo Adolfo Valdez Casanova
Rector



IV. Información Complementaria

Carretera Santa Bárbara
Coroneo Km. 11.2, Corregidora, Qro.
Tel. (442) 483 00 70
www.utcorregidora.edu.mx



BALANZA ACUMULADA AL 31 DE JULIO 2018

Plan de cuentas	Descripción	Saldo Inicial	Débitos	Créditos	Saldo Final
11112	FONDOS FIJOS DE CAJA	15,000.00	0.00	0.00	15,000.00
11121	BANCOS MONEDA NACIONAL	3,942,387.12	6,395,808.86	6,696,436.68	3,641,759.30
11141	INVERSIONES EN MONEDA NACIONAL	0.00	1,751,668.63	1,751,668.64	-0.01
11229	OTRAS CUENTAS POR COBRAR	0.00	17,174.74	17,174.74	0.00
11231	DEUDORES DIVERSOS POR COBRAR A	21,126.00	24,093.00	27,858.00	17,361.00
11311	ANTICIPO A PROVEEDORES POR ADQU	6,840.00	121,799.94	126,499.94	2,140.00
11511	MATERIALES DE ADMINISTRACIÓN, E	0.00	714,163.54	714,163.54	0.00
12331	EDIFICIOS NO RESIDENCIALES	49,454,367.84	0.00	0.00	49,454,367.84
12411	MUEBLES DE OFICINA Y ESTANTERÍA	1,902,153.86	0.00	0.00	1,902,153.86
12412	MUEBLES, EXCEPTO DE OFICINA Y E	539,048.40	0.00	0.00	539,048.40
12413	EQUIPO DE CÓMPUTO Y DE TECNOLOG	6,696,538.21	4,999.00	0.00	6,701,537.21
12419	OTROS MOBILIARIOS Y EQUIPOS DE	370,523.85	4,690.00	0.00	375,213.85
12421	EQUIPOS Y APARATOS AUDIOVISUALE	787,936.21	0.00	0.00	787,936.21
12422	APARATOS DEPORTIVOS	4,300.00	0.00	0.00	4,300.00
12423	CÁMARAS FOTOGRÁFICAS Y DE VIDEO	431,215.40	0.00	0.00	431,215.40
12429	OTRO MOBILIARIO Y EQUIPO EDUCAC	2,427,519.82	0.00	0.00	2,427,519.82
12431	EQUIPO MÉDICO Y DE LABORATORIO	2,369,743.63	0.00	0.00	2,369,743.63
12432	INSTRUMENTAL MÉDICO Y DE LABORA	4,848.80	0.00	0.00	4,848.80
12441	AUTOMÓVILES Y EQUIPO TERRESTRE	1,984,941.99	0.00	0.00	1,984,941.99
12464	SISTEMAS DE AIRE ACONDICIONADO,	203,107.35	0.00	0.00	203,107.35
12465	EQUIPO DE COMUNICACIÓN Y TELECO	136,460.98	0.00	0.00	136,460.98
12466	EQUIPOS DE GENERACIÓN ELÉCTRICA	114,476.92	0.00	0.00	114,476.92
12467	HERRAMIENTAS Y MÁQUINAS-HERRAMI	1,442,817.78	0.00	0.00	1,442,817.78
12469	OTROS EQUIPOS	524,238.90	0.00	0.00	524,238.90
12511	SOFTWARE	1,398,518.80	0.00	0.00	1,398,518.80
12541	LICENCIAS INFORMÁTICAS E INTELE	358,732.90	0.00	0.00	358,732.90
12612	DEPRECIACIÓN ACUMULADA DE EDIFI	-7,445,240.15	0.00	137,235.87	-7,582,476.02
12631	DEPRECIACIÓN ACUMULADA DE MOBIL	-6,046,665.03	0.00	81,125.84	-6,127,790.87
12632	DEPRECIACIÓN ACUMULADA DE MOBIL	-2,600,780.49	0.00	37,000.69	-2,637,781.18
12633	DEPRECIACIÓN ACUMULADA DE EQUIP	-1,692,794.46	0.00	36,046.44	-1,728,840.90
12634	DEPRECIACIÓN ACUMULADA DE EQUIP	-583,090.18	0.00	15,999.03	-599,089.21
12636	DEPRECIACIÓN ACUMULADA DE MAQUI	-737,545.49	0.00	19,458.18	-757,003.67
12651	AMORTIZACIÓN ACUMULADAS DE SOFT	-1,241,669.69	0.00	5,592.25	-1,247,261.94
12654	AMORTIZACIÓN ACUMULADAS DE LICE	-29,578.01	0.00	5,980.08	-35,558.09
21121	DEUDAS POR ADQUISICIÓN DE BIENE	-61,573.23	2,049,859.00	2,202,434.38	-214,148.61
21171	RETENCIONES DE IMPUESTOS POR PA	-199,206.38	200,730.76	263,925.62	-262,401.24
21172	RETENCIONES DEL SISTEMA DE SEGU	-46,816.72	47,567.63	32,997.81	-32,246.90
21179	OTRAS RETENCIONES Y CONTRIBUCIO	-333,907.97	111,134.40	86,725.00	-309,498.57
31121	BIENES INMUEBLES E INFRAESTRUCT	-49,454,367.84	0.00	0.00	-49,454,367.84
31131	BIENES MUEBLES	-13,218,399.75	0.00	0.00	-13,218,399.75
31141	BIENES INTANGIBLES	-1,122,620.99	0.00	0.00	-1,122,620.99
32211	RESULTADOS DE EJERCICIOS ANTERI	9,426,724.41	0.00	33,551.00	9,393,173.41
41590	OTROS PRODUCTOS QUE GENERAN ING	-65,382.11	0.00	8,910.86	-74,292.97
41730	INGRESOS POR VENTA DE BIENES Y	-2,179,275.44	1,837.00	209,889.00	-2,387,327.44
42130	CONVENIOS	-5,145,930.00	0.00	857,655.00	-6,003,585.00
42210	TRANSFERENCIAS INTERNAS Y ASIGN	-5,722,965.00	0.00	1,050,000.00	-6,772,965.00
43190	OTROS INGRESOS FINANCIEROS	-50,000.00	0.00	0.00	-50,000.00
43990	OTROS INGRESOS Y BENEFICIOS VAR	-281,019.21	0.00	27,224.00	-308,243.21
51110	REMUNERACIONES AL PERSONAL DE C	6,253,639.21	1,032,518.65	0.00	7,286,157.86
51130	REMUNERACIONES ADICIONALES Y ES	97,216.43	368,570.05	0.00	465,786.48
51140	SEGURIDAD SOCIAL	825,829.59	235,976.43	0.00	1,061,806.02
51150	OTRAS PRESTACIONES SOCIALES Y E	587,910.57	65,187.88	0.00	653,098.45

BALANZA ACUMULADA AL 31 DE JULIO 2018

Plan de cuentas	Descripción	Saldo Inicial	Débitos	Créditos	Saldo Final
51210	MATERIALES DE ADMINISTRACIÓN, E	172,445.02	25,647.06	0.00	198,092.08
51220	ALIMENTOS Y UTENSILIOS	11,677.28	2,415.00	560.00	13,532.28
51240	MATERIALES Y ARTÍCULOS DE CONST	6,725.14	16,038.74	0.00	22,763.88
51250	PRODUCTOS QUÍMICOS, FARMACÉUTIC	24,937.72	0.00	0.00	24,937.72
51260	COMBUSTIBLES, LUBRICANTES Y ADI	223,145.54	66,228.01	0.01	289,373.54
51270	VESTUARIO, BLANCOS, PRENDAS DE	15,246.39	0.00	0.00	15,246.39
51290	HERRAMIENTAS, REFACCIONES Y ACC	39,877.56	2,027.80	0.00	41,905.36
51310	SERVICIOS BÁSICOS	437,088.34	78,579.00	0.00	515,667.34
51320	SERVICIOS DE ARRENDAMIENTO	119,624.96	9,147.76	0.00	128,772.72
51330	SERVICIOS PROFESIONALES, CIENTÍ	1,425,612.64	321,090.25	0.00	1,746,702.89
51340	SERVICIOS FINANCIEROS, BANCARIO	78,722.80	11,563.55	0.00	90,286.35
51350	SERVICIOS DE INSTALACIÓN, REPAR	305,054.74	86,735.94	0.00	391,790.68
51360	SERVICIOS DE COMUNICACIÓN SOCIA	113,885.89	46,741.83	0.00	160,627.72
51370	SERVICIOS DE TRASLADO Y VIÁTICO	111,462.10	7,413.56	0.00	118,875.66
51380	SERVICIOS OFICIALES	224,177.98	67,750.01	0.00	291,927.99
51390	OTROS SERVICIOS GENERALES	409,534.53	441,739.20	223,223.00	628,050.73
52420	BECAS	211,000.00	0.00	0.00	211,000.00
55132	DEPRECIACIÓN DE EDIFICIOS NO RE	823,415.22	137,235.87	0.00	960,651.09
55151	DEPRECIACIÓN DE MOBILIARIO Y EQ	451,672.93	81,125.84	0.00	532,798.77
55152	DEPRECIACIÓN DE MOBILIARIO Y EQ	218,487.38	37,000.69	0.00	255,488.07
55153	DEPRECIACIÓN DE EQUIPO E INSTRU	211,591.10	36,046.44	0.00	247,637.54
55154	DEPRECIACIÓN DE EQUIPO DE TRANS	90,699.29	15,999.03	0.00	106,698.32
55156	DEPRECIACIÓN DE MAQUINARIA, OTR	112,550.18	19,458.18	0.00	132,008.36
55171	AMORTIZACIÓN DE SOFTWARE	78,169.17	5,592.25	0.00	83,761.42
55174	AMORTIZACIÓN DE LICENCIAS	13,859.27	5,980.08	0.00	19,839.35
81110	LEY DE INGRESOS ESTIMADA	27,400,721.00	0.00	0.00	27,400,721.00
81210	LEY DE INGRESOS POR EJECUTAR	-14,070,817.56	2,358,056.86	242,349.86	-11,955,110.56
81310	MODIFICACIONES A LA LEY DE INGR	114,668.32	240,512.86	204,378.00	150,803.18
81410	LEY DE INGRESOS DEVENGADA	0.00	2,155,515.86	2,155,515.86	0.00
81510	LEY DE INGRESOS RECAUDADA	-13,444,571.76	1,837.00	2,153,678.86	-15,596,413.62
82110	PRESUPUESTO DE EGRESOS APROBADO	-27,400,721.00	0.00	0.00	-27,400,721.00
82210	PRESUPUESTO DE EGRESOS POR EJER	-411,161.94	1,890,841.69	5,261,596.01	-3,781,916.26
82310	MODIFICACIONES AL PRESUPUESTO D	-1,712,033.86	1,220,072.79	1,289,758.66	-1,781,719.73
82410	PRESUPUESTO DE EGRESOS COMPROME	17,588,888.41	5,207,146.02	4,437,982.54	18,358,051.89
82510	PRESUPUESTO DE EGRESOS DEVENGAD	17,687.32	4,078,369.62	3,960,164.83	135,892.11
82610	PRESUPUESTO DE EGRESOS EJERCIDO	116,637.34	2,982,963.03	2,918,082.26	181,518.11
82710	PRESUPUESTO DE EGRESOS PAGADO	11,800,703.73	2,676,612.15	188,421.00	14,288,894.88
		0.00	37,481,263.48	37,481,263.48	0.00

C. Iris García Gutiérrez
 Jefe de Departamento de de Recursos
 Financieros, Programación y Contabilidad
 Elaboró

C.P. Fabiola Velázquez Chaparro
 Directora de Administración y Finanzas
 Revisó

M. en E. Arturo Adolfo Vallejo Casanova
 Rector
 Autorizó

Balanza a Detalle a 31 de Julio 2018

Plan de Cuentas	Objeto del Gasto	Descripción	Saldo Inicial	Actv Periodo	Saldo Final
11112	1112003	Fondo Fijo Recursos Humanos Materiales Y	15,000.00	0.00	15,000.00
11121	1114001	Recursos Estatales 0194024788	58,885.98	0.00	58,885.98
11121	1114002	Recursos Federales 0194024834	15,000.00	0.00	15,000.00
11121	1114003	Recursos Propios 0194024885	1,045,616.53	-460,901.57	584,714.96
11121	1114004	Recursos Promep 0194024583	592,769.44	3,221.88	595,991.32
11121	1114011	Recurso FAM Cta. 0106254500	15,003.18	0.13	15,003.31
11121	1114018	Recursos FAM 0110869635	15,001.90	0.13	15,002.03
11121	1114019	Recurso PFCE 2017 0111101056	257,888.33	1,356.19	259,244.52
11121	1114021	Recurso Estatal 0111334573	555,600.22	544,422.60	1,100,022.82
11121	1114022	Recurso Federal 0111334700	1,386,621.54	-788,827.18	597,794.36
11121	1114023	Recurso Propio Concytec 0112081350	0.00	110,000.00	110,000.00
11121	1114024	Recurso Propio Títulos y Cédulas 0112137	0.00	290,100.00	290,100.00
11141	1112002	Fondo de Inversión Promep 2044150449	0.00	-0.01	-0.01
11231	1231001	DEUDORES DIVERSOS	21,126.00	-3,765.00	17,361.00
11311	1311001	ANTICIPO A PROVEEDORES	6,840.00	-4,700.00	2,140.00
12331	1C31001	Edificios Y Locales	49,454,367.84	0.00	49,454,367.84
12411	1D11001	Muebles De Oficina Y Estantería	1,902,153.86	0.00	1,902,153.86
12412	1D12001	Muebles, Excepto De Oficina Y Estantería	539,048.40	0.00	539,048.40
12413	1D13001	Equipo De Cómputo Y De Tecnologías De La	6,676,492.25	0.00	6,676,492.25
12413	5515011	Equipo De Cómputo Y De Tecnologia	20,045.96	4,999.00	25,044.96
12419	1D19001	Otros Mobiliarios Y Equipos De Administr	370,523.85	0.00	370,523.85
12419	5519011	Otros Mobiliarios Y Equipos De	0.00	4,690.00	4,690.00
12421	1D21001	Equipos Y Aparatos Audiovisuales	787,936.21	0.00	787,936.21
12422	1D22001	Aparatos Deportivos	4,300.00	0.00	4,300.00
12423	1D23001	Cámaras Fotográficas Y De Video	431,215.40	0.00	431,215.40
12429	1D29001	Otro Mobiliario Y Equipo Educacional Y R	2,427,519.82	0.00	2,427,519.82
12431	1D31001	Equipo Médico Y De Laboratorio	2,369,743.63	0.00	2,369,743.63
12432	1D32001	INSTRUMENTAL MEDICO Y DE LABORATORIO	4,848.80	0.00	4,848.80
12441	1D41001	Vehículos Y Equipo Terrestre	1,984,941.99	0.00	1,984,941.99
12464	1D64001	Sistemas De Aire Acondicionado, Calefacc	203,107.35	0.00	203,107.35
12465	1D65001	Equipo De Comunicación Y Telecomunicació	136,460.98	0.00	136,460.98
12466	1D66001	Equipos De Generación Eléctrica, Aparato	114,476.92	0.00	114,476.92
12467	1D67001	Herramientas Y Máquinas-Herramienta	1,442,817.78	0.00	1,442,817.78
12469	1D69001	Otros Equipos	524,238.90	0.00	524,238.90
12511	1E11001	Software	1,398,518.80	0.00	1,398,518.80
12541	1E41001	Licencias informáticas e intelectuales	138,564.90	0.00	138,564.90
12541	5597011	LICENCIAS INFORMATICAS E INTELECTUALES	220,168.00	0.00	220,168.00
12612	1F12332	Depreciación Acumulada De edificaciones	-7,445,240.15	-137,235.87	-7,582,476.02
12631	1F31D11	Depreciación Acumulada De muebles De Ofi	-165,089.47	-4,672.27	-169,761.74
12631	1F31D12	Depreciación Acumulada De Muebles, Excep	-127,339.49	-4,492.07	-131,831.56
12631	1F31D13	Depreciación Acumulada De equipo De Cómputo	-5,687,558.33	-69,014.16	-5,756,572.49
12631	1F31D19	Depreciación Acumulada De otros Mobiliar	-66,677.74	-2,947.34	-69,625.08
12632	1F32D21	Depreciación Acumulada De equipos Y Apar	-644,911.91	-4,535.56	-649,447.47
12632	1F32D22	Depreciación Acumulada De Aparatos Depor	-3,440.02	-71.67	-3,511.69
12632	1F32D23	Depreciación Acumulada De cámaras Fotogr	-374,250.72	-1,835.44	-376,086.16
12632	1F32D29	Depreciación Acumulada De otro Mobiliari	-1,578,177.84	-30,558.02	-1,608,735.86
12633	1F33D31	Depreciación Acumulada De equipo Médico	-1,691,097.41	-35,965.63	-1,727,063.04
12633	1F33D32	Depreciacion Acumulada de Instrumental M	-1,697.05	-80.81	-1,777.86
12634	1F34D41	Depreciación Acumulada De vehículos Y Eq	-583,090.18	-15,999.03	-599,089.21
12636	1F36D64	Depreciación Acumulada De sistemas De Ai	-58,934.74	-1,692.56	-60,627.30
12636	1F36D65	Depreciación Acumulada De equipo De Comu	-26,566.65	-1,137.17	-27,703.82
12636	1F36D66	Depreciación Acumulada De equipos De Gen	-44,094.93	-953.97	-45,048.90
12636	1F36D67	Depreciación Acumulada De herramientas Y	-513,492.63	-11,305.82	-524,798.45

Balanza a Detalle a 31 de Julio 2018

Plan de Cuentas	Objeto del Gasto	Descripción	Saldo Inicial	Actv Periodo	Saldo Final
12636	1F36D69	Depreciación Acumulada De Otros Equipos	-94,456.54	-4,368.66	-98,825.20
12651	1F51E11	Depreciación Acumulada De software	-1,241,669.69	-5,592.25	-1,247,261.94
12654	1F54E41	Depreciación Acumulada De Licencias Info	-29,578.01	-5,980.08	-35,558.09
21121	2121001	PROVEEDORES	-61,573.23	-152,575.38	-214,148.61
21171	2171001	I.S.P.T.	-175,018.39	-71,595.88	-246,614.27
21171	2171003	IMPUESTOS Y RETENCIONES POR PAGAR EN HON	-24,187.99	8,401.02	-15,786.97
21172	2172001	I.M.S.S.	-46,816.72	14,569.82	-32,246.90
21179	2179001	Otras Retenciones De Nomina	0.00	-483.60	-483.60
21179	2179003	Provisión de Factura	-333,907.97	24,893.00	-309,014.97
31121	3321000	BIENES INMUEBLES E INFRAESTRUCTURA	-49,454,367.84	0.00	-49,454,367.84
31131	3131D11	Muebles de oficina y estantería	-1,433,248.62	0.00	-1,433,248.62
31131	3131D12	Muebles, excepto de oficina y estantería	-13,398.00	0.00	-13,398.00
31131	3131D13	Equipo de cómputo y de tecnologías de la	-3,630,979.48	0.00	-3,630,979.48
31131	3131D19	Otros mobiliarios y equipos de administr	-16,843.60	0.00	-16,843.60
31131	3131D21	Equipos y aparatos audiovisuales	-358,695.28	0.00	-358,695.28
31131	3131D23	Cámaras fotográficas y de video	-353,046.22	0.00	-353,046.22
31131	3131D29	Otro mobiliario y equipo educacional y r	-2,346,227.02	0.00	-2,346,227.02
31131	3131D31	Equipo médico y de laboratorio	-2,135,094.31	0.00	-2,135,094.31
31131	3131D41	Vehículos y equipo terrestre	-1,667,248.99	0.00	-1,667,248.99
31131	3131D64	Sistemas de aire acondicionado, calefacc	-6,264.00	0.00	-6,264.00
31131	3131D66	Equipos de generación eléctrica, aparato	-31,801.40	0.00	-31,801.40
31131	3131D67	Herramientas y máquinas-herramienta	-1,225,552.83	0.00	-1,225,552.83
31141	3141000	Software	-1,122,620.99	0.00	-1,122,620.99
32211	3B11001	Resultado De Ejercicios Anteriores	9,426,724.41	-33,551.00	9,393,173.41
41590	4510401	Rendimientos Estatales	-24.91	-1.66	-26.57
41590	4510402	Rendimientos Federales	-82.98	-8.55	-91.53
41590	4510403	Rendimientos Propios	-24,573.71	-4,322.33	-28,896.04
41590	4510404	Rendimientos Promep	-17,770.17	-3,221.87	-20,992.04
41590	4510405	Rendimientos Fam	-2.03	-0.26	-2.29
41590	4510406	Rendimientos PFCE	-22,928.31	-1,356.19	-24,284.50
41730	4710201	Examen De Admisión	-73,475.00	-43,050.00	-116,525.00
41730	4710202	Inscripciones	-5,511.00	-5,511.00	-11,022.00
41730	4710203	Reinscripciones	1,837.00	-1,837.00	0.00
41730	4710203	Reinscripciones	-1,300,605.00	-1,837.00	-1,302,442.00
41730	4710204	Constancia De Estudios	-7,174.00	-518.00	-7,692.00
41730	4710205	Reposición De Credencial Alumno	-4,825.00	-315.00	-5,140.00
41730	4710206	Kárdex	-16,872.44	-1,110.00	-17,982.44
41730	4710208	Examen Extraordinario	-97,736.00	0.00	-97,736.00
41730	4710209	Trámite De Titulación Tsu	-111,700.00	-3,306.00	-115,006.00
41730	4710210	Trámite De Cédula Profesional Para Tsu	-178,400.00	-5,352.00	-183,752.00
41730	4710211	Curso De Idioma Sabatino Para Público En	-19,250.00	-1,225.00	-20,475.00
41730	4710212	Curso De Idioma Sabatino Para Alumnos Y	-29,400.00	0.00	-29,400.00
41730	4710215	Convenios De Colaboración Académica	0.00	-110,000.00	-110,000.00
41730	4710217	Otros Ingresos	0.00	-30,000.00	-30,000.00
41730	4710218	Certificado de estudios	-840.00	0.00	-840.00
41730	4710221	Trámite de equivalencia de estudios	-1,838.00	-315.00	-2,153.00
41730	4710227	Acta de Exención de Examen Profesional	-5,676.00	-946.00	-6,622.00
41730	4710229	Inscripción a Ingeniería	-4,200.00	-2,100.00	-6,300.00
41730	4710230	Reinscripción a Ingeniería	-319,200.00	0.00	-319,200.00
41730	4710231	Constancia de Titulación	-3,570.00	-525.00	-4,095.00
41730	4710236	Duplicado de Certificado de Estudios	0.00	-105.00	-105.00
41730	4710238	Duplicado de acta de exención de examen	-840.00	0.00	-840.00
42130	4930102	Por Medio De La Federación	-5,145,930.00	-857,655.00	-6,003,585.00

Balanza a Detalle a 31 de Julio 2018

Plan de Cuentas	Objeto del Gasto	Descripción	Saldo Inicial	Actv Periodo	Saldo Final
42210	4910201	Aportaciones Estatales	-5,722,965.00	-1,050,000.00	-6,772,965.00
43190	4710217	Otros Ingresos	-50,000.00	0.00	-50,000.00
43990	4710217	Otros Ingresos	-49,286.21	-26,424.00	-75,710.21
43990	4710217	Otros Ingresos	-231,733.00	-800.00	-232,533.00
51110	5113011	Sueldo Base Al Personal Permanente	301,128.51	0.00	301,128.51
51110	5113011	Sueldo Base Al Personal Permanente	353,839.17	117,010.84	470,850.01
51110	5113011	Sueldo Base Al Personal Permanente	160,279.14	0.00	160,279.14
51110	5113011	Sueldo Base Al Personal Permanente	164,054.95	50,941.47	214,996.42
51110	5113011	Sueldo Base Al Personal Permanente	1,106,115.98	0.00	1,106,115.98
51110	5113011	Sueldo Base Al Personal Permanente	1,188,213.70	364,736.18	1,552,949.88
51110	5113011	Sueldo Base Al Personal Permanente	65,090.34	0.00	65,090.34
51110	5113011	Sueldo Base Al Personal Permanente	74,690.34	23,296.78	97,987.12
51110	5113011	Sueldo Base Al Personal Permanente	1,361,400.28	0.00	1,361,400.28
51110	5113011	Sueldo Base Al Personal Permanente	1,478,826.80	476,533.38	1,955,360.18
51130	5131011	Prima quinquenal por años de servicios e	1,554.00	0.00	1,554.00
51130	5131011	Prima quinquenal por años de servicios e	1,554.00	518.00	2,072.00
51130	5131011	Prima quinquenal por años de servicios e	3,108.00	0.00	3,108.00
51130	5131011	Prima quinquenal por años de servicios e	3,108.00	1,036.00	4,144.00
51130	5131011	Prima quinquenal por años de servicios e	5,355.00	0.00	5,355.00
51130	5131011	Prima quinquenal por años de servicios e	8,856.00	3,331.86	12,187.86
51130	5131021	Acreditación por años de servicio en la	32,510.00	0.00	32,510.00
51130	5132011	Primas De Vacaciones Y Dominical	0.00	40,953.79	40,953.79
51130	5132011	Primas De Vacaciones Y Dominical	0.00	19,047.02	19,047.02
51130	5132011	Primas De Vacaciones Y Dominical	9,501.10	116,964.09	126,465.19
51130	5132011	Primas De Vacaciones Y Dominical	0.00	8,153.87	8,153.87
51130	5132011	Primas De Vacaciones Y Dominical	0.00	165,683.03	165,683.03
51130	5132031	Gratificación De Fin De Año	0.00	12,882.39	12,882.39
51130	5132031	Gratificación De Fin De Año	31,670.33	0.00	31,670.33
51140	5141021	Cuotas Del IMSS	35,991.00	0.00	35,991.00
51140	5141021	Cuotas Del IMSS	24,873.99	12,467.76	37,341.75
51140	5141021	Cuotas Del IMSS	17,126.37	0.00	17,126.37
51140	5141021	Cuotas Del IMSS	11,059.93	4,049.46	15,109.39
51140	5141021	Cuotas Del IMSS	114,241.51	0.00	114,241.51
51140	5141021	Cuotas Del IMSS	80,698.45	39,945.45	120,643.90
51140	5141021	Cuotas Del IMSS	8,396.28	0.00	8,396.28
51140	5141021	Cuotas Del IMSS	5,652.08	2,779.72	8,431.80
51140	5141021	Cuotas Del IMSS	141,677.82	0.00	141,677.82
51140	5141021	Cuotas Del IMSS	94,350.23	45,289.35	139,639.58
51140	5143011	Aportaciones Al Sistema De Ahorro Para E	12,304.44	0.00	12,304.44
51140	5143011	Aportaciones Al Sistema De Ahorro Para E	14,203.12	14,755.49	28,958.61
51140	5143011	Aportaciones Al Sistema De Ahorro Para E	6,760.22	0.00	6,760.22
51140	5143011	Aportaciones Al Sistema De Ahorro Para E	7,092.31	6,998.83	14,091.14
51140	5143011	Aportaciones Al Sistema De Ahorro Para E	42,359.08	0.00	42,359.08
51140	5143011	Aportaciones Al Sistema De Ahorro Para E	47,519.27	48,858.50	96,377.77
51140	5143011	Aportaciones Al Sistema De Ahorro Para E	2,745.36	0.00	2,745.36
51140	5143011	Aportaciones Al Sistema De Ahorro Para E	2,941.36	3,047.76	5,989.12
51140	5143011	Aportaciones Al Sistema De Ahorro Para E	52,700.35	0.00	52,700.35
51140	5143011	Aportaciones Al Sistema De Ahorro Para E	58,396.62	57,784.11	116,180.73
51140	5144011	Seguro De Vida	44,739.80	0.00	44,739.80
51150	5152011	Liquidaciones Por Indemnización	268,380.97	0.00	268,380.97
51150	5152031	Antigüedad	0.00	17,462.88	17,462.88
51150	5152031	Antigüedad	81,129.60	0.00	81,129.60
51150	5154021	Ayuda adquisición de lentes	2,600.00	9,100.00	11,700.00

Balanza a Detalle a 31 de Julio 2018

Plan de Cuentas	Objeto del Gasto	Descripción	Saldo Inicial	Actv Periodo	Saldo Final
51150	5154061	Despensa	15,750.00	0.00	15,750.00
51150	5154061	Despensa	15,750.00	5,250.00	21,000.00
51150	5154061	Despensa	4,500.00	0.00	4,500.00
51150	5154061	Despensa	4,125.00	1,125.00	5,250.00
51150	5154061	Despensa	46,725.00	0.00	46,725.00
51150	5154061	Despensa	46,500.00	15,000.00	61,500.00
51150	5154061	Despensa	4,500.00	0.00	4,500.00
51150	5154061	Despensa	4,500.00	1,500.00	6,000.00
51150	5154061	Despensa	46,200.00	0.00	46,200.00
51150	5154061	Despensa	47,250.00	15,750.00	63,000.00
51210	5211011	Materiales Útiles Y Equipos Menores De O	0.00	331.20	331.20
51210	5211011	Materiales Útiles Y Equipos Menores De O	35,687.84	1,050.40	36,738.24
51210	5214011	Mat. Útiles Y Equipo Menores De Tecnolo	39,645.36	13,454.84	53,100.20
51210	5215011	Material Impreso e información digital.	71,112.00	0.00	71,112.00
51210	5216011	Material De Limpieza	25,777.83	10,810.62	36,588.45
51210	5216011	Material De Limpieza	221.99	0.00	221.99
51220	5221011	Productos Alimenticios Para Personas	0.00	560.00	560.00
51220	5221011	Productos Alimenticios Para Personas	11,677.28	1,295.00	12,972.28
51240	5246011	Material Eléctrico Y Electrónico	0.00	16,038.74	16,038.74
51240	5246011	Material Eléctrico Y Electrónico	2,383.39	0.00	2,383.39
51240	5249021	Otros Materiales Y Artículos De Construc	4,341.75	0.00	4,341.75
51250	5253031	Medicinas Y Productos Farmacéuticos	6,661.71	0.00	6,661.71
51250	5255041	Otros Materiales, Accesorios Y Suministr	18,276.01	0.00	18,276.01
51260	5261011	Combustibles, Lubricantes Y Aditivos Par	42,244.82	66,228.00	108,472.82
51260	5261011	Combustibles, Lubricantes Y Aditivos Par	180,900.72	0.00	180,900.72
51270	5271011	Vestuario Y Uniformes	7,830.00	0.00	7,830.00
51270	5272011	Prendas De Seguridad Y Protección Person	6,532.89	0.00	6,532.89
51270	5273011	Artículos Deportivos	883.50	0.00	883.50
51290	5291011	Herramientas Menores	12,859.59	0.00	12,859.59
51290	5294011	Refacciones Y Accesorios menores De Equi	0.00	1,268.00	1,268.00
51290	5294011	Refacciones Y Accesorios menores De Equi	273.81	0.00	273.81
51290	5295011	Refacciones y Accesorios menores de equi	18,633.20	0.00	18,633.20
51290	5296011	Refacciones y accesorios menores de Equi	0.00	719.80	719.80
51290	5296011	Refacciones y accesorios menores de Equi	7,069.21	0.00	7,069.21
51290	5298011	Refacciones y accesorios menores de maqu	0.00	40.00	40.00
51290	5298011	Refacciones y accesorios menores de maqu	1,041.75	0.00	1,041.75
51310	5311011	Energía Eléctrica	110,753.00	30,497.00	141,250.00
51310	5312011	Gas	1,002.59	0.00	1,002.59
51310	5313011	Agua	12,760.00	2,552.00	15,312.00
51310	5315011	Telefonía Celular	11,146.83	0.00	11,146.83
51310	5317011	Servicio De Acceso De Internet, Redes Y	19,416.08	0.00	19,416.08
51310	5317011	Servicio De Acceso De Internet, Redes Y	16,820.00	0.00	16,820.00
51310	5317011	Servicio De Acceso De Internet, Redes Y	252,880.00	45,530.00	298,410.00
51310	5318011	Servicios Postales Y Telegráficos	12,309.84	0.00	12,309.84
51320	5323011	Arrendamiento De Mobiliario Y	39,624.96	9,147.76	48,772.72
51320	5327011	Arrendamiento de activos intangibles	80,000.00	0.00	80,000.00
51330	5331011	Servicios Legales De Contabilidad, Audit	12,760.00	0.00	12,760.00
51330	5332011	Servicios De Diseño, Arquitectura, Ingen	0.00	42,340.00	42,340.00
51330	5333031	Otros Servicios Técnicos O Profesionales	1,127,133.80	171,399.42	1,298,533.22
51330	5333031	Otros Servicios Técnicos O Profesionales	8,000.00	0.00	8,000.00
51330	5334011	Servicios De Capacitación	69,000.00	0.00	69,000.00
51330	5336011	Impresiones De Documentos Oficiales Para	4,019.40	0.00	4,019.40
51330	5336011	Impresiones De Documentos Oficiales Para	3,636.60	0.00	3,636.60

Balanza a Detalle a 31 de Julio 2018

Plan de Cuentas	Objeto del Gasto	Descripción	Saldo Inicial	Actv Periodo	Saldo Final
51330	5336021	Publicaciones Oficiales P/Difusión E Inf	2,610.00	0.00	2,610.00
51330	5336051	Publicaciones Oficiales Para Difusión E	1,252.80	0.00	1,252.80
51330	5338011	Servicios De Vigilancia	197,200.04	107,350.83	304,550.87
51340	5341011	Servicios Financieros Y Bancarios	29,792.25	2,999.87	32,792.12
51340	5344011	Seguros De Responsabilidad Patrimonial Y	15,940.00	0.00	15,940.00
51340	5345011	Seguro De Bienes Patrimoniales	24,527.25	8,563.68	33,090.93
51340	5345011	Seguro De Bienes Patrimoniales	8,463.30	0.00	8,463.30
51350	5351011	Conservación Y Mantenimiento Menor De In	10,092.00	0.00	10,092.00
51350	5351011	Conservación Y Mantenimiento Menor De In	51,235.44	0.00	51,235.44
51350	5352011	Mantenimiento y conservación de mobiliar	0.00	696.00	696.00
51350	5352011	Mantenimiento y conservación de mobiliar	1,952.99	0.00	1,952.99
51350	5352021	Mantenimiento Y Conservación De Equipo D	534.00	0.00	534.00
51350	5353011	Instalación, reparación y mantenimiento	3,650.16	0.00	3,650.16
51350	5354011	Instalación, Reparación y Mantenimiento	3,767.68	0.00	3,767.68
51350	5355011	Reparación Y Mantenimiento De Equipo De	68,443.54	8,319.94	76,763.48
51350	5357011	Instalación, reparación y mantenimiento	5,994.93	0.00	5,994.93
51350	5358011	Servicio De Limpieza Y Manejo De Desecho	144,768.00	63,104.00	207,872.00
51350	5359011	Servicios De Jardinería Y Fumigación	14,616.00	14,616.00	29,232.00
51360	5361011	Dif Radio Y Tv Actividades Gubernamental	0.00	12,739.31	12,739.31
51360	5361011	Dif Radio Y Tv Actividades Gubernamental	25,527.43	0.00	25,527.43
51360	5361011	Dif Radio Y Tv Actividades Gubernamental	580.00	0.00	580.00
51360	5362011	Difusión Por Radio, Televisión Y Otros Y	3,331.14	6,380.00	9,711.14
51360	5362011	Difusión Por Radio, Televisión Y Otros Y	31,547.36	0.00	31,547.36
51360	5362011	Difusión Por Radio, Televisión Y Otros Y	0.00	422.50	422.50
51360	5366011	Servicio de creación y difusión de conte	52,899.96	27,200.02	80,099.98
51370	5371021	Pasajes Aéreos Nacionales	9,669.00	0.00	9,669.00
51370	5372011	Pasajes terrestres estatales	0.00	749.00	749.00
51370	5372011	Pasajes terrestres estatales	16,093.15	0.00	16,093.15
51370	5372021	Pasajes Terrestres Nacionales	858.00	2,000.00	2,858.00
51370	5372021	Pasajes Terrestres Nacionales	40,077.41	3,588.56	43,665.97
51370	5375011	Viáticos estatales	0.00	100.00	100.00
51370	5375011	Viáticos estatales	1,114.00	0.00	1,114.00
51370	5375021	Viáticos Nacionales En El País	296.00	0.00	296.00
51370	5375021	Viáticos Nacionales En El País	43,354.54	976.00	44,330.54
51380	5382011	Gastos De Orden Social Y Cultural	2,842.00	3,104.41	5,946.41
51380	5382011	Gastos De Orden Social Y Cultural	63,070.71	0.00	63,070.71
51380	5383011	Congresos Y Convenciones	20,000.00	45,699.00	65,699.00
51380	5383011	Congresos Y Convenciones	20,000.00	0.00	20,000.00
51380	5383011	Congresos Y Convenciones	92,284.63	9,494.40	101,779.03
51380	5385011	Gastos De Representación	10,077.34	3,497.50	13,574.84
51380	5385011	Gastos De Representación	15,903.30	5,954.70	21,858.00
51390	5392011	Impuestos Y Derechos	0.00	188,828.20	188,828.20
51390	5392011	Impuestos Y Derechos	294,936.53	8,658.00	303,594.53
51390	5398011	Impuesto A La Nómina	6,616.00	0.00	6,616.00
51390	5398011	Impuesto A La Nómina	4,947.00	2,356.00	7,303.00
51390	5398011	Impuesto A La Nómina	2,997.00	0.00	2,997.00
51390	5398011	Impuesto A La Nómina	2,321.00	988.00	3,309.00
51390	5398011	Impuesto A La Nómina	22,959.00	0.00	22,959.00
51390	5398011	Impuesto A La Nómina	17,693.00	7,476.00	25,169.00
51390	5398011	Impuesto A La Nómina	1,723.00	0.00	1,723.00
51390	5398011	Impuesto A La Nómina	1,071.00	487.00	1,558.00
51390	5398011	Impuesto A La Nómina	28,611.00	0.00	28,611.00
51390	5398011	Impuesto A La Nómina	25,660.00	9,723.00	35,383.00

Balanza a Detalle a 31 de Julio 2018

Plan de Cuentas	Objeto del Gasto	Descripción	Saldo Inicial	Actv Periodo	Saldo Final
52420	5442021	Becas Estudiantes	211,000.00	0.00	211,000.00
55132	1I33222	Depreciación De Edificaciones Educativas	823,415.22	137,235.87	960,651.09
55151	1D11002	Depreciacion De Muebles De Oficina Y Est	28,033.62	4,672.27	32,705.89
55151	1D12002	Depreciacion De Muebles, Excepto De Ofic	26,952.42	4,492.07	31,444.49
55151	1D13002	Depreciacion De Equipo De Cómputo Y De T	380,467.22	69,014.16	449,481.38
55151	1D19002	Depreciacion De Otros Mobiliarios y Equi	16,219.67	2,947.34	19,167.01
55152	1D21002	Depreciación De Equipos Y Aparatos Audio	25,186.27	4,535.56	29,721.83
55152	1D22002	Depreciación De Aparatos Deportivo	430.01	71.67	501.68
55152	1D23002	Depreciación De Cámaras Fotográficas Y D	9,522.98	1,835.44	11,358.42
55152	1D29002	Depreciación De Otro Mobiliario Y Equipo	183,348.12	30,558.02	213,906.14
55153	1D31002	Depreciación De Equipo Médico Y De Labor	211,106.24	35,965.63	247,071.87
55153	1D32002	Depreciación De Instrumental Medico y de	484.86	80.81	565.67
55154	1D41002	Depreciación De Vehículos Y Equipo Terre	90,699.29	15,999.03	106,698.32
55156	1D64002	Depreciación De Sistemas De Aire Acondic	10,155.36	1,692.56	11,847.92
55156	1D65002	Depreciación De Equipo De Comunicación Y	6,823.02	1,137.17	7,960.19
55156	1D66002	Depreciación De Equipos De Generación El	5,723.82	953.97	6,677.79
55156	1D67002	Depreciación De Herramientas Y Máquinas-	65,729.27	11,305.82	77,035.09
55156	1D69002	Depreciacion de otros Equipos	24,118.71	4,368.66	28,487.37
55171	1E11002	Depreciación De Software	78,169.17	5,592.25	83,761.42
55174	1E41002	Depreciación Licencias informáticas e in	13,859.27	5,980.08	19,839.35
81110	4710203	Reinscripciones	3,896,509.00	0.00	3,896,509.00
81110	4910201	Aportaciones Estatales	12,759,630.00	0.00	12,759,630.00
81110	4930102	Por Medio De La Federación	10,744,582.00	0.00	10,744,582.00
81210	4710203	Reinscripciones	-1,837.00	1,837.00	0.00
81210	4710203	Reinscripciones	-1,433,663.56	206,215.00	-1,227,448.56
81210	4910201	Aportaciones Estatales	-7,036,665.00	1,050,000.00	-5,986,665.00
81210	4930102	Por Medio De La Federación	-5,598,652.00	857,655.00	-4,740,997.00
81310	4510401	Rendimientos Estatales	24.91	1.66	26.57
81310	4510402	Rendimientos Federales	82.98	8.55	91.53
81310	4510403	Rendimientos Propios	24,573.71	4,322.33	28,896.04
81310	4510404	Rendimientos Promep	17,770.17	3,221.87	20,992.04
81310	4510405	Rendimientos Fam	2.03	0.26	2.29
81310	4510406	Rendimientos PFCE	22,928.31	1,356.19	24,284.50
81310	4710201	Examen De Admisión	73,475.00	43,050.00	116,525.00
81310	4710202	Inscripciones	5,511.00	5,511.00	11,022.00
81310	4710203	Reinscripciones	-1,162,240.44	-204,378.00	-1,366,618.44
81310	4710204	Constancia De Estudios	7,174.00	518.00	7,692.00
81310	4710205	Reposición De Credencial Alumno	4,825.00	315.00	5,140.00
81310	4710206	Kárdex	16,872.44	1,110.00	17,982.44
81310	4710208	Examen Extraordinario	97,736.00	0.00	97,736.00
81310	4710209	Trámite De Titulación Tsu	111,700.00	3,306.00	115,006.00
81310	4710210	Trámite De Cédula Profesional Para Tsu	178,400.00	5,352.00	183,752.00
81310	4710211	Curso De Idioma Sabatino Para Público En	19,250.00	1,225.00	20,475.00
81310	4710212	Curso De Idioma Sabatino Para Alumnos Y	29,400.00	0.00	29,400.00
81310	4710215	Convenios De Colaboración Académica	0.00	110,000.00	110,000.00
81310	4710217	Otros Ingresos	49,286.21	26,424.00	75,710.21
81310	4710217	Otros Ingresos	281,733.00	30,800.00	312,533.00
81310	4710218	Certificado de estudios	840.00	0.00	840.00
81310	4710221	Trámite de equivalencia de estudios	1,838.00	315.00	2,153.00
81310	4710227	Acta de Exención de Examen Profesional	5,676.00	946.00	6,622.00
81310	4710229	Inscripción a Ingeniería	4,200.00	2,100.00	6,300.00
81310	4710230	Reinscripción a Ingeniería	319,200.00	0.00	319,200.00
81310	4710231	Constancia de Titulación	3,570.00	525.00	4,095.00

Balanza a Detalle a 31 de Julio 2018

Plan de Cuentas	Objeto del Gasto	Descripción	Saldo Inicial	Actv Periodo	Saldo Final
81310	4710236	Duplicado de Certificado de Estudios	0.00	105.00	105.00
81310	4710238	Duplicado de acta de exención de examen	840.00	0.00	840.00
81510	4510401	Rendimientos Estatales	-24.91	-1.66	-26.57
81510	4510402	Rendimientos Federales	-82.98	-8.55	-91.53
81510	4510403	Rendimientos Propios	-24,573.71	-4,322.33	-28,896.04
81510	4510404	Rendimientos Promep	-17,770.17	-3,221.87	-20,992.04
81510	4510405	Rendimientos Fam	-2.03	-0.26	-2.29
81510	4510406	Rendimientos PFCE	-22,928.31	-1,356.19	-24,284.50
81510	4710201	Examen De Admisión	-73,475.00	-43,050.00	-116,525.00
81510	4710202	Inscripciones	-5,511.00	-5,511.00	-11,022.00
81510	4710203	Reinscripciones	1,837.00	-1,837.00	0.00
81510	4710203	Reinscripciones	-1,300,605.00	-1,837.00	-1,302,442.00
81510	4710204	Constancia De Estudios	-7,174.00	-518.00	-7,692.00
81510	4710205	Reposición De Credencial Alumno	-4,825.00	-315.00	-5,140.00
81510	4710206	Kárdex	-16,872.44	-1,110.00	-17,982.44
81510	4710208	Examen Extraordinario	-97,736.00	0.00	-97,736.00
81510	4710209	Trámite De Titulación Tsu	-111,700.00	-3,306.00	-115,006.00
81510	4710210	Trámite De Cédula Profesional Para Tsu	-178,400.00	-5,352.00	-183,752.00
81510	4710211	Curso De Idioma Sabatino Para Público En	-19,250.00	-1,225.00	-20,475.00
81510	4710212	Curso De Idioma Sabatino Para Alumnos Y	-29,400.00	0.00	-29,400.00
81510	4710215	Convenios De Colaboración Académica	0.00	-110,000.00	-110,000.00
81510	4710217	Otros Ingresos	-49,286.21	-26,424.00	-75,710.21
81510	4710217	Otros Ingresos	-281,733.00	-30,800.00	-312,533.00
81510	4710218	Certificado de estudios	-840.00	0.00	-840.00
81510	4710221	Trámite de equivalencia de estudios	-1,838.00	-315.00	-2,153.00
81510	4710227	Acta de Exención de Examen Profesional	-5,676.00	-946.00	-6,622.00
81510	4710229	Inscripción a Ingeniería	-4,200.00	-2,100.00	-6,300.00
81510	4710230	Reinscripción a Ingeniería	-319,200.00	0.00	-319,200.00
81510	4710231	Constancia de Titulación	-3,570.00	-525.00	-4,095.00
81510	4710236	Duplicado de Certificado de Estudios	0.00	-105.00	-105.00
81510	4710238	Duplicado de acta de exención de examen	-840.00	0.00	-840.00
81510	4910201	Aportaciones Estatales	-5,722,965.00	-1,050,000.00	-6,772,965.00
81510	4930102	Por Medio De La Federación	-5,145,930.00	-857,655.00	-6,003,585.00
82110	5113011	Sueldo Base Al Personal Permanente	-687,216.27	0.00	-687,216.27
82110	5113011	Sueldo Base Al Personal Permanente	-838,913.57	0.00	-838,913.57
82110	5113011	Sueldo Base Al Personal Permanente	-296,259.81	0.00	-296,259.81
82110	5113011	Sueldo Base Al Personal Permanente	-361,656.71	0.00	-361,656.71
82110	5113011	Sueldo Base Al Personal Permanente	-2,349,424.79	0.00	-2,349,424.79
82110	5113011	Sueldo Base Al Personal Permanente	-2,868,040.88	0.00	-2,868,040.88
82110	5113011	Sueldo Base Al Personal Permanente	-124,805.73	0.00	-124,805.73
82110	5113011	Sueldo Base Al Personal Permanente	-152,355.56	0.00	-152,355.56
82110	5113011	Sueldo Base Al Personal Permanente	-2,491,511.68	0.00	-2,491,511.68
82110	5113011	Sueldo Base Al Personal Permanente	-3,040,718.78	0.00	-3,040,718.78
82110	5131011	Prima quinquenal por años de servicios e	-2,673.50	0.00	-2,673.50
82110	5131011	Prima quinquenal por años de servicios e	-3,542.50	0.00	-3,542.50
82110	5131011	Prima quinquenal por años de servicios e	-13,367.51	0.00	-13,367.51
82110	5131011	Prima quinquenal por años de servicios e	-17,712.49	0.00	-17,712.49
82110	5131011	Prima quinquenal por años de servicios e	-2,673.50	0.00	-2,673.50
82110	5131011	Prima quinquenal por años de servicios e	-3,542.50	0.00	-3,542.50
82110	5131011	Prima quinquenal por años de servicios e	-27,927.25	0.00	-27,927.25
82110	5131011	Prima quinquenal por años de servicios e	-37,004.75	0.00	-37,004.75
82110	5132011	Primas De Vacaciones Y Dominical	-44,512.12	0.00	-44,512.12
82110	5132011	Primas De Vacaciones Y Dominical	-44,512.12	0.00	-44,512.12

Balanza a Detalle a 31 de Julio 2018

Plan de Cuentas	Objeto del Gasto	Descripción	Saldo Inicial	Actv Periodo	Saldo Final
82110	5132011	Primas De Vacaciones Y Dominical	-19,189.23	0.00	-19,189.23
82110	5132011	Primas De Vacaciones Y Dominical	-19,189.23	0.00	-19,189.23
82110	5132011	Primas De Vacaciones Y Dominical	-152,176.08	0.00	-152,176.08
82110	5132011	Primas De Vacaciones Y Dominical	-152,176.08	0.00	-152,176.08
82110	5132011	Primas De Vacaciones Y Dominical	-8,083.87	0.00	-8,083.87
82110	5132011	Primas De Vacaciones Y Dominical	-8,083.87	0.00	-8,083.87
82110	5132011	Primas De Vacaciones Y Dominical	-161,356.72	0.00	-161,356.72
82110	5132011	Primas De Vacaciones Y Dominical	-161,356.72	0.00	-161,356.72
82110	5132031	Gratificación De Fin De Año	-148,373.74	0.00	-148,373.74
82110	5132031	Gratificación De Fin De Año	-148,373.74	0.00	-148,373.74
82110	5132031	Gratificación De Fin De Año	-63,964.11	0.00	-63,964.11
82110	5132031	Gratificación De Fin De Año	-63,964.11	0.00	-63,964.11
82110	5132031	Gratificación De Fin De Año	-507,253.61	0.00	-507,253.61
82110	5132031	Gratificación De Fin De Año	-507,253.61	0.00	-507,253.61
82110	5132031	Gratificación De Fin De Año	-26,946.24	0.00	-26,946.24
82110	5132031	Gratificación De Fin De Año	-26,946.24	0.00	-26,946.24
82110	5132031	Gratificación De Fin De Año	-537,855.74	0.00	-537,855.74
82110	5132031	Gratificación De Fin De Año	-537,855.74	0.00	-537,855.74
82110	5137011	Honorarios Especiales	-80,729.16	0.00	-80,729.16
82110	5141021	Cuotas Del IMSS	-82,609.30	0.00	-82,609.30
82110	5141021	Cuotas Del IMSS	-109,460.68	0.00	-109,460.68
82110	5141021	Cuotas Del IMSS	-33,687.97	0.00	-33,687.97
82110	5141021	Cuotas Del IMSS	-44,637.93	0.00	-44,637.93
82110	5141021	Cuotas Del IMSS	-276,641.22	0.00	-276,641.22
82110	5141021	Cuotas Del IMSS	-366,560.87	0.00	-366,560.87
82110	5141021	Cuotas Del IMSS	-15,729.66	0.00	-15,729.66
82110	5141021	Cuotas Del IMSS	-20,842.44	0.00	-20,842.44
82110	5141021	Cuotas Del IMSS	-267,876.50	0.00	-267,876.50
82110	5141021	Cuotas Del IMSS	-354,947.26	0.00	-354,947.26
82110	5143011	Aportaciones Al Sistema De Ahorro Para E	-35,403.98	0.00	-35,403.98
82110	5143011	Aportaciones Al Sistema De Ahorro Para E	-46,911.72	0.00	-46,911.72
82110	5143011	Aportaciones Al Sistema De Ahorro Para E	-14,437.70	0.00	-14,437.70
82110	5143011	Aportaciones Al Sistema De Ahorro Para E	-19,130.54	0.00	-19,130.54
82110	5143011	Aportaciones Al Sistema De Ahorro Para E	-118,560.52	0.00	-118,560.52
82110	5143011	Aportaciones Al Sistema De Ahorro Para E	-157,097.53	0.00	-157,097.53
82110	5143011	Aportaciones Al Sistema De Ahorro Para E	-6,741.28	0.00	-6,741.28
82110	5143011	Aportaciones Al Sistema De Ahorro Para E	-8,932.47	0.00	-8,932.47
82110	5143011	Aportaciones Al Sistema De Ahorro Para E	-114,804.21	0.00	-114,804.21
82110	5143011	Aportaciones Al Sistema De Ahorro Para E	-152,120.25	0.00	-152,120.25
82110	5144011	Seguro De Vida	-406,031.00	0.00	-406,031.00
82110	5152031	Antigüedad	-100,000.00	0.00	-100,000.00
82110	5154011	Pago por fallecimiento de padres, cónyug	-40,031.00	0.00	-40,031.00
82110	5154021	Ayuda adquisición de lentes	-66,000.00	0.00	-66,000.00
82110	5154061	Despensa	-30,967.20	0.00	-30,967.20
82110	5154061	Despensa	-41,032.80	0.00	-41,032.80
82110	5154061	Despensa	-7,741.80	0.00	-7,741.80
82110	5154061	Despensa	-10,258.20	0.00	-10,258.20
82110	5154061	Despensa	-89,030.70	0.00	-89,030.70
82110	5154061	Despensa	-117,969.30	0.00	-117,969.30
82110	5154061	Despensa	-7,741.80	0.00	-7,741.80
82110	5154061	Despensa	-10,258.20	0.00	-10,258.20
82110	5154061	Despensa	-77,418.00	0.00	-77,418.00
82110	5154061	Despensa	-102,582.00	0.00	-102,582.00

Balanza a Detalle a 31 de Julio 2018

Plan de Cuentas	Objeto del Gasto	Descripción	Saldo Inicial	Actv Periodo	Saldo Final
82110	5154071	Despensa Especial	-38,153.25	0.00	-38,153.25
82110	5154071	Despensa Especial	-16,447.91	0.00	-16,447.91
82110	5154071	Despensa Especial	-130,436.64	0.00	-130,436.64
82110	5154071	Despensa Especial	-6,929.03	0.00	-6,929.03
82110	5154071	Despensa Especial	-138,305.76	0.00	-138,305.76
82110	5211011	Materiales Útiles Y Equipos Menores De O	-130,000.00	0.00	-130,000.00
82110	5214011	Mat. Útiles Y Equipo Menores De Tecnolo	-151,396.00	0.00	-151,396.00
82110	5216011	Material De Limpieza	-120,000.00	0.00	-120,000.00
82110	5221011	Productos Alimenticios Para Personas	-29,480.00	0.00	-29,480.00
82110	5222011	Productos alimenticios para animales	-17,405.00	0.00	-17,405.00
82110	5246011	Material Eléctrico Y Electrónico	-87,000.00	0.00	-87,000.00
82110	5251011	Productos Químicos Básicos	-40,000.00	0.00	-40,000.00
82110	5252011	Fertilizantes, pesticidas y otros agroqu	-10,000.00	0.00	-10,000.00
82110	5253031	Medicinas Y Productos Farmacéuticos	-20,000.00	0.00	-20,000.00
82110	5255031	Materiales, accesorios y suministros de	-2,215.00	0.00	-2,215.00
82110	5255031	Materiales, accesorios y suministros de	-788.00	0.00	-788.00
82110	5255041	Otros Materiales, Accesorios Y Suministr	-20,000.00	0.00	-20,000.00
82110	5261011	Combustibles, Lubricantes Y Aditivos Par	-33,297.00	0.00	-33,297.00
82110	5261011	Combustibles, Lubricantes Y Aditivos Par	-163,776.00	0.00	-163,776.00
82110	5271011	Vestuario Y Uniformes	-52,000.00	0.00	-52,000.00
82110	5272011	Prendas De Seguridad Y Protección Person	-30,000.00	0.00	-30,000.00
82110	5273011	Artículos Deportivos	-10,000.00	0.00	-10,000.00
82110	5291011	Herramientas Menores	-30,000.00	0.00	-30,000.00
82110	5294011	Refacciones Y Accesorios menores De Equi	-10,000.00	0.00	-10,000.00
82110	5295011	Refacciones y Accesorios menores de equi	-18,633.21	0.00	-18,633.21
82110	5296012	Neumáticos para transporte.	-41,366.79	0.00	-41,366.79
82110	5298011	Refacciones y accesorios menores de maqu	-3,392.00	0.00	-3,392.00
82110	5311011	Energía Eléctrica	-256,598.00	0.00	-256,598.00
82110	5312011	Gas	-5,000.00	0.00	-5,000.00
82110	5313011	Agua	-50,000.00	0.00	-50,000.00
82110	5315011	Telefonía Celular	-35,000.00	0.00	-35,000.00
82110	5317011	Servicio De Acceso De Internet, Redes Y	-60,000.00	0.00	-60,000.00
82110	5317011	Servicio De Acceso De Internet, Redes Y	-540,000.00	0.00	-540,000.00
82110	5318011	Servicios Postales Y Telegráficos	-22,643.00	0.00	-22,643.00
82110	5323011	Arrendamiento De Mobiliario Y	-103,000.00	0.00	-103,000.00
82110	5331011	Servicios Legales De Contabilidad, Audit	-132,562.00	0.00	-132,562.00
82110	5333031	Otros Servicios Técnicos O Profesionales	-2,100,695.00	0.00	-2,100,695.00
82110	5336011	Impresiones De Documentos Oficiales Para	-90,000.00	0.00	-90,000.00
82110	5336011	Impresiones De Documentos Oficiales Para	-10,000.00	0.00	-10,000.00
82110	5336021	Publicaciones Oficiales P/Difusión E Inf	-15,000.00	0.00	-15,000.00
82110	5336021	Publicaciones Oficiales P/Difusión E Inf	-5,000.00	0.00	-5,000.00
82110	5336051	Publicaciones Oficiales Para Difusión E	-20,000.00	0.00	-20,000.00
82110	5338011	Servicios De Vigilancia	-610,000.00	0.00	-610,000.00
82110	5341011	Servicios Financieros Y Bancarios	-60,000.00	0.00	-60,000.00
82110	5344011	Seguros De Responsabilidad Patrimonial Y	-16,000.00	0.00	-16,000.00
82110	5344021	Fianzas de fidelidad	-10,000.00	0.00	-10,000.00
82110	5345011	Seguro De Bienes Patrimoniales	-104,387.00	0.00	-104,387.00
82110	5355011	Reparación Y Mantenimiento De Equipo De	-170,000.00	0.00	-170,000.00
82110	5358011	Servicio De Limpieza Y Manejo De Desecho	-365,520.00	0.00	-365,520.00
82110	5359011	Servicios De Jardinería Y Fumigación	-53,592.00	0.00	-53,592.00
82110	5361011	Dif Radio Y Tv Actividades Gubernamental	-30,000.00	0.00	-30,000.00
82110	5362011	Difusión Por Radio, Televisión Y Otros Y	-20,000.00	0.00	-20,000.00
82110	5366011	Servicio de creación y difusión de conte	-190,000.00	0.00	-190,000.00

Balanza a Detalle a 31 de Julio 2018

Plan de Cuentas	Objeto del Gasto	Descripción	Saldo Inicial	Actv Periodo	Saldo Final
82110	5371021	Pasajes Aéreos Nacionales	-5,000.00	0.00	-5,000.00
82110	5372011	Pasajes terrestres estatales	-50,000.00	0.00	-50,000.00
82110	5372021	Pasajes Terrestres Nacionales	-50,000.00	0.00	-50,000.00
82110	5375011	Viáticos estatales	-20,000.00	0.00	-20,000.00
82110	5375021	Viáticos Nacionales En El País	-45,000.00	0.00	-45,000.00
82110	5382011	Gastos De Orden Social Y Cultural	-20,000.00	0.00	-20,000.00
82110	5382011	Gastos De Orden Social Y Cultural	-200,000.00	0.00	-200,000.00
82110	5383011	Congresos Y Convenciones	-80,000.00	0.00	-80,000.00
82110	5385011	Gastos De Representación	-70,000.00	0.00	-70,000.00
82110	5392011	Impuestos Y Derechos	-10,000.00	0.00	-10,000.00
82110	5398011	Impuesto A La Nómina	-16,446.18	0.00	-16,446.18
82110	5398011	Impuesto A La Nómina	-21,791.85	0.00	-21,791.85
82110	5398011	Impuesto A La Nómina	-7,089.97	0.00	-7,089.97
82110	5398011	Impuesto A La Nómina	-9,394.50	0.00	-9,394.50
82110	5398011	Impuesto A La Nómina	-56,225.47	0.00	-56,225.47
82110	5398011	Impuesto A La Nómina	-74,501.03	0.00	-74,501.03
82110	5398011	Impuesto A La Nómina	-2,986.80	0.00	-2,986.80
82110	5398011	Impuesto A La Nómina	-3,957.63	0.00	-3,957.63
82110	5398011	Impuesto A La Nómina	-59,617.49	0.00	-59,617.49
82110	5398011	Impuesto A La Nómina	-78,995.60	0.00	-78,995.60
82210	5113011	Sueldo Base Al Personal Permanente	434,633.24	0.00	434,633.24
82210	5113011	Sueldo Base Al Personal Permanente	485,074.40	-117,010.84	368,063.56
82210	5113011	Sueldo Base Al Personal Permanente	164,718.74	0.00	164,718.74
82210	5113011	Sueldo Base Al Personal Permanente	197,601.76	-50,941.47	146,660.29
82210	5113011	Sueldo Base Al Personal Permanente	885,702.17	0.00	885,702.17
82210	5113011	Sueldo Base Al Personal Permanente	1,679,827.18	-364,736.18	1,315,091.00
82210	5113011	Sueldo Base Al Personal Permanente	71,011.70	0.00	71,011.70
82210	5113011	Sueldo Base Al Personal Permanente	77,665.22	-23,296.78	54,368.44
82210	5113011	Sueldo Base Al Personal Permanente	1,108,752.14	-187,861.00	920,891.14
82210	5113011	Sueldo Base Al Personal Permanente	1,529,381.98	-493,996.26	1,035,385.72
82210	5131011	Prima quinquenal por años de servicios e	1,414.69	0.00	1,414.69
82210	5131011	Prima quinquenal por años de servicios e	1,988.50	-518.00	1,470.50
82210	5131011	Prima quinquenal por años de servicios e	10,259.51	0.00	10,259.51
82210	5131011	Prima quinquenal por años de servicios e	14,604.49	-1,036.00	13,568.49
82210	5131011	Prima quinquenal por años de servicios e	2,673.50	0.00	2,673.50
82210	5131011	Prima quinquenal por años de servicios e	3,542.50	0.00	3,542.50
82210	5131011	Prima quinquenal por años de servicios e	22,572.25	0.00	22,572.25
82210	5131011	Prima quinquenal por años de servicios e	28,148.75	-3,331.86	24,816.89
82210	5132011	Primas De Vacaciones Y Dominical	44,512.12	0.00	44,512.12
82210	5132011	Primas De Vacaciones Y Dominical	44,512.12	-40,953.79	3,558.33
82210	5132011	Primas De Vacaciones Y Dominical	19,189.23	0.00	19,189.23
82210	5132011	Primas De Vacaciones Y Dominical	19,189.23	-19,047.02	142.21
82210	5132011	Primas De Vacaciones Y Dominical	152,176.08	0.00	152,176.08
82210	5132011	Primas De Vacaciones Y Dominical	142,674.98	-121,360.41	21,314.57
82210	5132011	Primas De Vacaciones Y Dominical	8,083.87	0.00	8,083.87
82210	5132011	Primas De Vacaciones Y Dominical	8,083.87	-8,083.86	0.01
82210	5132011	Primas De Vacaciones Y Dominical	161,356.72	0.00	161,356.72
82210	5132011	Primas De Vacaciones Y Dominical	161,356.72	-161,356.72	0.00
82210	5132031	Gratificación De Fin De Año	148,373.74	0.00	148,373.74
82210	5132031	Gratificación De Fin De Año	148,373.74	0.00	148,373.74
82210	5132031	Gratificación De Fin De Año	63,964.11	0.00	63,964.11
82210	5132031	Gratificación De Fin De Año	63,964.11	-12,882.39	51,081.72
82210	5132031	Gratificación De Fin De Año	507,253.61	0.00	507,253.61

Balanza a Detalle a 31 de Julio 2018

Plan de Cuentas	Objeto del Gasto	Descripción	Saldo Inicial	Actv Periodo	Saldo Final
82210	5132031	Gratificación De Fin De Año	475,583.28	0.00	475,583.28
82210	5132031	Gratificación De Fin De Año	26,946.24	0.00	26,946.24
82210	5132031	Gratificación De Fin De Año	26,946.24	0.00	26,946.24
82210	5132031	Gratificación De Fin De Año	537,855.74	0.00	537,855.74
82210	5132031	Gratificación De Fin De Año	537,855.74	0.00	537,855.74
82210	5137011	Honorarios Especiales	80,729.16	0.00	80,729.16
82210	5141021	Cuotas Del IMSS	46,618.30	0.00	46,618.30
82210	5141021	Cuotas Del IMSS	84,586.69	-12,467.76	72,118.93
82210	5141021	Cuotas Del IMSS	17,039.43	0.00	17,039.43
82210	5141021	Cuotas Del IMSS	33,578.00	-4,049.46	29,528.54
82210	5141021	Cuotas Del IMSS	157,322.39	0.00	157,322.39
82210	5141021	Cuotas Del IMSS	285,862.42	-39,945.45	245,916.97
82210	5141021	Cuotas Del IMSS	7,661.28	0.00	7,661.28
82210	5141021	Cuotas Del IMSS	15,190.36	-2,779.72	12,410.64
82210	5141021	Cuotas Del IMSS	130,470.27	0.00	130,470.27
82210	5141021	Cuotas Del IMSS	260,597.03	-45,289.35	215,307.68
82210	5143011	Aportaciones Al Sistema De Ahorro Para E	23,099.54	0.00	23,099.54
82210	5143011	Aportaciones Al Sistema De Ahorro Para E	32,708.60	-14,755.49	17,953.11
82210	5143011	Aportaciones Al Sistema De Ahorro Para E	7,677.48	0.00	7,677.48
82210	5143011	Aportaciones Al Sistema De Ahorro Para E	12,038.23	-6,998.83	5,039.40
82210	5143011	Aportaciones Al Sistema De Ahorro Para E	76,201.44	0.00	76,201.44
82210	5143011	Aportaciones Al Sistema De Ahorro Para E	109,578.26	-48,858.50	60,719.76
82210	5143011	Aportaciones Al Sistema De Ahorro Para E	3,995.92	0.00	3,995.92
82210	5143011	Aportaciones Al Sistema De Ahorro Para E	5,991.11	-3,047.76	2,943.35
82210	5143011	Aportaciones Al Sistema De Ahorro Para E	62,103.86	0.00	62,103.86
82210	5143011	Aportaciones Al Sistema De Ahorro Para E	93,723.63	-57,784.11	35,939.52
82210	5144011	Seguro De Vida	361,291.20	0.00	361,291.20
82210	5152031	Antigüedad	18,870.40	0.00	18,870.40
82210	5154011	Pago por fallecimiento de padres, cónyug	40,031.00	0.00	40,031.00
82210	5154021	Ayuda adquisición de lentes	63,400.00	-9,100.00	54,300.00
82210	5154061	Despensa	17,886.60	0.00	17,886.60
82210	5154061	Despensa	25,282.80	-5,250.00	20,032.80
82210	5154061	Despensa	4,096.65	0.00	4,096.65
82210	5154061	Despensa	6,133.20	-1,125.00	5,008.20
82210	5154061	Despensa	50,636.48	0.00	50,636.48
82210	5154061	Despensa	71,469.30	-15,000.00	56,469.30
82210	5154061	Despensa	22,951.50	0.00	22,951.50
82210	5154061	Despensa	5,758.20	-1,500.00	4,258.20
82210	5154061	Despensa	21,363.15	0.00	21,363.15
82210	5154061	Despensa	55,332.00	-15,750.00	39,582.00
82210	5154071	Despensa Especial	38,153.25	0.00	38,153.25
82210	5154071	Despensa Especial	16,447.91	0.00	16,447.91
82210	5154071	Despensa Especial	130,436.64	0.00	130,436.64
82210	5154071	Despensa Especial	6,929.03	0.00	6,929.03
82210	5154071	Despensa Especial	138,305.76	0.00	138,305.76
82210	5211011	Materiales Útiles Y Equipos Menores De O	-11,310.00	0.00	-11,310.00
82210	5211011	Materiales Útiles Y Equipos Menores De O	-48,566.99	-1,050.40	-49,617.39
82210	5214011	Mat. Útiles Y Equipo Menores De Tecnolo	-46,591.90	-13,454.84	-60,046.74
82210	5215011	Material Impreso e información digital.	-142,221.73	0.00	-142,221.73
82210	5216011	Material De Limpieza	-187,909.51	-67,431.86	-255,341.37
82210	5221011	Productos Alimenticios Para Personas	-5,561.28	-4,319.00	-9,880.28
82210	5246011	Material Eléctrico Y Electrónico	0.00	-80,193.70	-80,193.70
82210	5246011	Material Eléctrico Y Electrónico	54,616.61	-32,888.12	21,728.49

Balanza a Detalle a 31 de Julio 2018

Plan de Cuentas	Objeto del Gasto	Descripción	Saldo Inicial	Actv Periodo	Saldo Final
82210	5246011	Material Eléctrico Y Electrónico	180,244.00	0.00	180,244.00
82210	5249021	Otros Materiales Y Artículos De Construc	65,658.25	0.00	65,658.25
82210	5251011	Productos Químicos Básicos	40,000.00	0.00	40,000.00
82210	5252011	Fertilizantes, pesticidas y otros agroqu	10,000.00	0.00	10,000.00
82210	5253031	Medicinas Y Productos Farmacéuticos	-19,970.26	0.00	-19,970.26
82210	5255031	Materiales, accesorios y suministros de	788.00	0.00	788.00
82210	5255041	Otros Materiales, Accesorios Y Suministr	-34,827.85	0.00	-34,827.85
82210	5261011	Combustibles, Lubricantes Y Aditivos Par	-134,708.68	-136,771.58	-271,480.26
82210	5261011	Combustibles, Lubricantes Y Aditivos Par	-672,125.01	-39,720.00	-711,845.01
82210	5271011	Vestuario Y Uniformes	-85,450.00	0.00	-85,450.00
82210	5272011	Prendas De Seguridad Y Protección Person	11,695.21	0.00	11,695.21
82210	5273011	Artículos Deportivos	9,116.50	0.00	9,116.50
82210	5291011	Herramientas Menores	-7,766.74	0.00	-7,766.74
82210	5294011	Refacciones Y Accesorios menores De Equi	8,124.40	0.00	8,124.40
82210	5294011	Refacciones Y Accesorios menores De Equi	2.85	0.00	2.85
82210	5295011	Refacciones y Accesorios menores de equi	0.01	0.00	0.01
82210	5296011	Refacciones y accesorios menores de Equi	-9,471.22	0.00	-9,471.22
82210	5296012	Neumáticos para transporte.	36,151.38	0.00	36,151.38
82210	5298011	Refacciones y accesorios menores de maqu	2,350.25	0.00	2,350.25
82210	5311011	Energía Eléctrica	10,637.00	-30,497.00	-19,860.00
82210	5312011	Gas	3,997.41	0.00	3,997.41
82210	5313011	Agua	11,720.00	-5,228.00	6,492.00
82210	5315011	Telefonía Celular	7,766.24	-7,766.24	0.00
82210	5317011	Servicio De Acceso De Internet, Redes Y	6,943.92	28,116.08	35,060.00
82210	5317011	Servicio De Acceso De Internet, Redes Y	-706,420.00	0.00	-706,420.00
82210	5318011	Servicios Postales Y Telegráficos	-58,855.39	-1,690.16	-60,545.55
82210	5323011	Arrendamiento De Mobiliario Y	-87,590.72	-9,147.76	-96,738.48
82210	5327011	Arrendamiento de activos intangibles	-760,000.00	0.00	-760,000.00
82210	5331011	Servicios Legales De Contabilidad, Audit	-25,520.00	0.00	-25,520.00
82210	5331011	Servicios Legales De Contabilidad, Audit	18,549.19	-4,964.56	13,584.63
82210	5332011	Servicios De Diseño, Arquitectura, Ingen	84,680.00	-42,340.00	42,340.00
82210	5333031	Otros Servicios Técnicos O Profesionales	-5,695,963.99	-93,090.06	-5,789,054.05
82210	5334011	Servicios De Capacitación	-119,846.00	0.00	-119,846.00
82210	5334011	Servicios De Capacitación	227,343.00	0.00	227,343.00
82210	5336011	Impresiones De Documentos Oficiales Para	2,716.19	-2,716.19	0.00
82210	5336011	Impresiones De Documentos Oficiales Para	6,363.40	0.00	6,363.40
82210	5336051	Publicaciones Oficiales Para Difusión E	5,547.20	0.00	5,547.20
82210	5338011	Servicios De Vigilancia	-1,078,000.06	-753,701.72	-1,831,701.78
82210	5341011	Servicios Financieros Y Bancarios	24.91	-23.25	1.66
82210	5341011	Servicios Financieros Y Bancarios	5,158.68	-412.54	4,746.14
82210	5341011	Servicios Financieros Y Bancarios	82.98	8.55	91.53
82210	5341011	Servicios Financieros Y Bancarios	2.03	0.26	2.29
82210	5341011	Servicios Financieros Y Bancarios	22,928.30	1,356.20	24,284.50
82210	5341011	Servicios Financieros Y Bancarios	42,580.07	3,221.87	45,801.94
82210	5344011	Seguros De Responsabilidad Patrimonial Y	12,859.80	-19,739.80	-6,880.00
82210	5344021	Fianzas de fidelidad	10,000.00	0.00	10,000.00
82210	5345011	Seguro De Bienes Patrimoniales	68,188.44	-58,854.60	9,333.84
82210	5351011	Conservación Y Mantenimiento Menor De In	-302,760.00	34,351.00	-268,409.00
82210	5353011	Instalación, reparación y mantenimiento	0.00	-13,332.00	-13,332.00
82210	5355011	Reparación Y Mantenimiento De Equipo De	21,851.76	-12,739.31	9,112.45
82210	5355011	Reparación Y Mantenimiento De Equipo De	-287,222.58	-11,864.56	-299,087.14
82210	5357011	Instalación, reparación y mantenimiento	-29,974.65	0.00	-29,974.65
82210	5358011	Servicio De Limpieza Y Manejo De Desecho	-1,006,880.00	0.00	-1,006,880.00

Balanza a Detalle a 31 de Julio 2018

Plan de Cuentas	Objeto del Gasto	Descripción	Saldo Inicial	Actv Periodo	Saldo Final
82210	5359011	Servicios De Jardinería Y Fumigación	-115,304.00	0.00	-115,304.00
82210	5361011	Dif Radio Y Tv Actividades Gubernamental	3,946.27	-12,762.27	-8,816.00
82210	5361011	Dif Radio Y Tv Actividades Gubernamental	-1,160.00	0.00	-1,160.00
82210	5362011	Difusión Por Radio, Televisión Y Otros Y	2,254.22	-2,254.22	0.00
82210	5362011	Difusión Por Radio, Televisión Y Otros Y	-175,644.88	0.00	-175,644.88
82210	5366011	Servicio de creación y difusión de conte	-363,400.05	0.00	-363,400.05
82210	5372011	Pasajes terrestres estatales	305.69	-305.69	0.00
82210	5372011	Pasajes terrestres estatales	54,552.36	0.00	54,552.36
82210	5372021	Pasajes Terrestres Nacionales	0.00	833.00	833.00
82210	5375011	Viáticos estatales	18,846.00	-13,100.00	5,746.00
82210	5375021	Viáticos Nacionales En El País	947.85	2,739.04	3,686.89
82210	5382011	Gastos De Orden Social Y Cultural	17,158.00	-8,004.41	9,153.59
82210	5382011	Gastos De Orden Social Y Cultural	-41,070.64	-1,198.58	-42,269.22
82210	5383011	Congresos Y Convenciones	-175,650.00	-4,350.00	-180,000.00
82210	5383011	Congresos Y Convenciones	15,105.19	-11,503.21	3,601.98
82210	5383011	Congresos Y Convenciones	-45,072.00	-400.00	-45,472.00
82210	5385011	Gastos De Representación	44,073.68	-44,073.68	0.00
82210	5392011	Impuestos Y Derechos	-2,883.00	21,342.00	18,459.00
82210	5398011	Impuesto A La Nómina	9,830.18	0.00	9,830.18
82210	5398011	Impuesto A La Nómina	16,844.85	-2,356.00	14,488.85
82210	5398011	Impuesto A La Nómina	4,092.97	0.00	4,092.97
82210	5398011	Impuesto A La Nómina	7,073.50	-988.00	6,085.50
82210	5398011	Impuesto A La Nómina	33,266.47	0.00	33,266.47
82210	5398011	Impuesto A La Nómina	48,344.73	-7,476.00	40,868.73
82210	5398011	Impuesto A La Nómina	1,263.80	0.00	1,263.80
82210	5398011	Impuesto A La Nómina	2,886.63	-487.00	2,399.63
82210	5398011	Impuesto A La Nómina	31,006.49	0.00	31,006.49
82210	5398011	Impuesto A La Nómina	53,335.60	-9,723.00	43,612.60
82210	5442021	Becas Estudiantes	20,733.00	0.00	20,733.00
82210	5515011	Equipo De Cómputo Y De Tecnologia	-72,086.99	-29,738.84	-101,825.83
82210	5519011	Otros Mobiliarios Y Equipos De	-3,650.16	-3,150.16	-6,800.32
82210	5521011	Equipos y aparatos audiovisuales	0.04	0.00	0.04
82210	5523011	Cámaras fotográficas y de video	0.16	0.00	0.16
82210	5529011	Otro Mobiliario Y Equipo Educacional Y R	0.00	23,200.00	23,200.00
82210	5531011	Equipo Médico Y De Laboratorio	88,050.00	0.00	88,050.00
82210	5597011	LICENCIAS INFORMATICAS E INTELECTUALES	-1,971,704.00	0.00	-1,971,704.00
82310	5113011	Sueldo Base Al Personal Permanente	-48,545.48	0.00	-48,545.48
82310	5113011	Sueldo Base Al Personal Permanente	-28,738.07	0.00	-28,738.07
82310	5113011	Sueldo Base Al Personal Permanente	357,606.64	0.00	357,606.64
82310	5113011	Sueldo Base Al Personal Permanente	-11,296.31	0.00	-11,296.31
82310	5113011	Sueldo Base Al Personal Permanente	21,359.26	187,861.00	209,220.26
82310	5113011	Sueldo Base Al Personal Permanente	32,510.00	17,462.88	49,972.88
82310	5131011	Prima quinquenal por años de servicios e	-295.19	0.00	-295.19
82310	5131021	Acreditación por años de servicio en la	-32,510.00	0.00	-32,510.00
82310	5132011	Primas De Vacaciones Y Dominical	0.00	4,396.32	4,396.32
82310	5132011	Primas De Vacaciones Y Dominical	0.00	-70.01	-70.01
82310	5132011	Primas De Vacaciones Y Dominical	0.00	-4,326.31	-4,326.31
82310	5141021	Cuotas Del IMSS	-477.83	0.00	-477.83
82310	5141021	Cuotas Del IMSS	5,077.32	0.00	5,077.32
82310	5141021	Cuotas Del IMSS	-327.90	0.00	-327.90
82310	5141021	Cuotas Del IMSS	-4,271.59	0.00	-4,271.59
82310	5152011	Liquidaciones Por Indemnización	-268,380.97	0.00	-268,380.97
82310	5152031	Antigüedad	0.00	-17,462.88	-17,462.88

Balanza a Detalle a 31 de Julio 2018

Plan de Cuentas	Objeto del Gasto	Descripción	Saldo Inicial	Actv Periodo	Saldo Final
82310	5152031	Antigüedad	-81,129.60	0.00	-81,129.60
82310	5152031	Antigüedad	81,129.60	0.00	81,129.60
82310	5154061	Despensa	-2,669.40	0.00	-2,669.40
82310	5154061	Despensa	-854.85	0.00	-854.85
82310	5154061	Despensa	-8,330.78	0.00	-8,330.78
82310	5154061	Despensa	-19,709.70	0.00	-19,709.70
82310	5154061	Despensa	9,854.85	0.00	9,854.85
82310	5211011	Materiales Útiles Y Equipos Menores De O	-2,262.00	-331.20	-2,593.20
82310	5211011	Materiales Útiles Y Equipos Menores De O	70,001.00	0.00	70,001.00
82310	5214011	Mat. Útiles Y Equipo Menores De Tecnolo	40,000.00	0.00	40,000.00
82310	5215011	Material Impreso e información digital.	-71,114.27	0.00	-71,114.27
82310	5216011	Material De Limpieza	0.00	35,000.00	35,000.00
82310	5216011	Material De Limpieza	-221.99	0.00	-221.99
82310	5221011	Productos Alimenticios Para Personas	0.00	-560.00	-560.00
82310	5221011	Productos Alimenticios Para Personas	432.00	0.00	432.00
82310	5222011	Productos alimenticios para animales	17,405.00	0.00	17,405.00
82310	5246011	Material Eléctrico Y Electrónico	0.00	-16,038.74	-16,038.74
82310	5246011	Material Eléctrico Y Electrónico	30,000.00	30,000.00	60,000.00
82310	5246011	Material Eléctrico Y Electrónico	-180,244.00	0.00	-180,244.00
82310	5249021	Otros Materiales Y Artículos De Construc	-70,000.00	0.00	-70,000.00
82310	5255031	Materiales, accesorios y suministros de	2,215.00	0.00	2,215.00
82310	5261011	Combustibles, Lubricantes Y Aditivos Par	-49,239.21	-79,456.49	-128,695.70
82310	5261011	Combustibles, Lubricantes Y Aditivos Par	-110,001.00	39,720.00	-70,281.00
82310	5271011	Vestuario Y Uniformes	20,000.00	0.00	20,000.00
82310	5291011	Herramientas Menores	42.00	0.00	42.00
82310	5294011	Refacciones Y Accesorios menores De Equi	0.00	-1,268.00	-1,268.00
82310	5294011	Refacciones Y Accesorios menores De Equi	1,601.79	0.00	1,601.79
82310	5294011	Refacciones Y Accesorios menores De Equi	-2.85	0.00	-2.85
82310	5296011	Refacciones y accesorios menores de Equi	0.00	-719.80	-719.80
82310	5296011	Refacciones y accesorios menores de Equi	-7,069.21	0.00	-7,069.21
82310	5296012	Neumáticos para transporte.	5,215.41	0.00	5,215.41
82310	5298011	Refacciones y accesorios menores de maqu	0.00	-40.00	-40.00
82310	5313011	Agua	0.00	2,676.00	2,676.00
82310	5315011	Telefonía Celular	16,086.93	7,766.24	23,853.17
82310	5317011	Servicio De Acceso De Internet, Redes Y	0.00	-28,116.08	-28,116.08
82310	5317011	Servicio De Acceso De Internet, Redes Y	-16,820.00	0.00	-16,820.00
82310	5318011	Servicios Postales Y Telegráficos	7,643.00	1,690.16	9,333.16
82310	5327011	Arrendamiento de activos intangibles	-80,000.00	0.00	-80,000.00
82310	5331011	Servicios Legales De Contabilidad, Audit	-12,760.00	0.00	-12,760.00
82310	5331011	Servicios Legales De Contabilidad, Audit	114,012.81	4,964.56	118,977.37
82310	5332011	Servicios De Diseño, Arquitectura, Ingen	-84,680.00	0.00	-84,680.00
82310	5333031	Otros Servicios Técnicos O Profesionales	84,680.00	0.00	84,680.00
82310	5333031	Otros Servicios Técnicos O Profesionales	-8,000.00	0.00	-8,000.00
82310	5334011	Servicios De Capacitación	-294,154.00	0.00	-294,154.00
82310	5334011	Servicios De Capacitación	-227,343.00	0.00	-227,343.00
82310	5336011	Impresiones De Documentos Oficiales Para	83,264.41	2,716.19	85,980.60
82310	5336021	Publicaciones Oficiales P/Difusión E Inf	12,390.00	0.00	12,390.00
82310	5336021	Publicaciones Oficiales P/Difusión E Inf	5,000.00	0.00	5,000.00
82310	5336051	Publicaciones Oficiales Para Difusión E	13,200.00	0.00	13,200.00
82310	5338011	Servicios De Vigilancia	35,499.93	449.17	35,949.10
82310	5341011	Servicios Financieros Y Bancarios	-24.91	23.25	-1.66
82310	5341011	Servicios Financieros Y Bancarios	25,049.07	-2,587.33	22,461.74
82310	5341011	Servicios Financieros Y Bancarios	-82.98	-8.55	-91.53

Balanza a Detalle a 31 de Julio 2018

Plan de Cuentas	Objeto del Gasto	Descripción	Saldo Inicial	Actv Periodo	Saldo Final
82310	5341011	Servicios Financieros Y Bancarios	-2.03	-0.26	-2.29
82310	5341011	Servicios Financieros Y Bancarios	-22,928.30	-1,356.20	-24,284.50
82310	5341011	Servicios Financieros Y Bancarios	-42,580.07	-3,221.87	-45,801.94
82310	5344011	Seguros De Responsabilidad Patrimonial Y	-44,679.80	19,739.80	-24,940.00
82310	5345011	Seguro De Bienes Patrimoniales	-23,172.99	-26,359.49	-49,532.48
82310	5345011	Seguro De Bienes Patrimoniales	-8,463.30	0.00	-8,463.30
82310	5351011	Conservación Y Mantenimiento Menor De In	-10,092.00	0.00	-10,092.00
82310	5351011	Conservación Y Mantenimiento Menor De In	-51,235.44	-34,351.00	-85,586.44
82310	5352011	Mantenimiento y conservación de mobiliar	0.00	-696.00	-696.00
82310	5352011	Mantenimiento y conservación de mobiliar	-1,952.99	0.00	-1,952.99
82310	5352021	Mantenimiento Y Conservación De Equipo D	-534.00	0.00	-534.00
82310	5353011	Instalación, reparación y mantenimiento	0.00	-2,676.00	-2,676.00
82310	5353011	Instalación, reparación y mantenimiento	-3,650.16	0.00	-3,650.16
82310	5354011	Instalación, Reparación y Mantenimiento	-3,767.68	0.00	-3,767.68
82310	5355011	Reparación Y Mantenimiento De Equipo De	-21,851.76	12,739.31	-9,112.45
82310	5355011	Reparación Y Mantenimiento De Equipo De	58,000.68	64.62	58,065.30
82310	5357011	Instalación, reparación y mantenimiento	-5,994.93	0.00	-5,994.93
82310	5358011	Servicio De Limpieza Y Manejo De Desecho	-112.00	0.00	-112.00
82310	5361011	Dif Radio Y Tv Actividades Gubernamental	0.00	-12,739.31	-12,739.31
82310	5361011	Dif Radio Y Tv Actividades Gubernamental	-8,289.70	12,762.27	4,472.57
82310	5361011	Dif Radio Y Tv Actividades Gubernamental	-580.00	0.00	-580.00
82310	5362011	Difusión Por Radio, Televisión Y Otros Y	14,414.64	-4,125.78	10,288.86
82310	5362011	Difusión Por Radio, Televisión Y Otros Y	-31,547.36	0.00	-31,547.36
82310	5362011	Difusión Por Radio, Televisión Y Otros Y	0.00	-422.50	-422.50
82310	5366011	Servicio de creación y difusión de conte	-9,600.02	0.00	-9,600.02
82310	5371021	Pasajes Aéreos Nacionales	-4,669.00	0.00	-4,669.00
82310	5372011	Pasajes terrestres estatales	0.00	-749.00	-749.00
82310	5372011	Pasajes terrestres estatales	33,601.16	305.69	33,906.85
82310	5372011	Pasajes terrestres estatales	-54,552.36	0.00	-54,552.36
82310	5372021	Pasajes Terrestres Nacionales	-858.00	-2,000.00	-2,858.00
82310	5372021	Pasajes Terrestres Nacionales	9,922.59	-4,421.56	5,501.03
82310	5375011	Viáticos estatales	1,154.00	13,000.00	14,154.00
82310	5375011	Viáticos estatales	-1,114.00	0.00	-1,114.00
82310	5375021	Viáticos Nacionales En El País	-296.00	0.00	-296.00
82310	5375021	Viáticos Nacionales En El País	697.61	-3,715.04	-3,017.43
82310	5382011	Gastos De Orden Social Y Cultural	0.00	2,000.00	2,000.00
82310	5382011	Gastos De Orden Social Y Cultural	135,817.60	-3,151.42	132,666.18
82310	5383011	Congresos Y Convenciones	-24,350.00	-41,349.00	-65,699.00
82310	5383011	Congresos Y Convenciones	44,894.81	11,503.21	56,398.02
82310	5383011	Congresos Y Convenciones	-101,779.03	0.00	-101,779.03
82310	5385011	Gastos De Representación	15,848.98	40,576.18	56,425.16
82310	5385011	Gastos De Representación	-15,903.30	-5,954.70	-21,858.00
82310	5392011	Impuestos Y Derechos	0.00	-188,828.20	-188,828.20
82310	5392011	Impuestos Y Derechos	-287,669.53	-30,000.00	-317,669.53
82310	5398011	Impuesto A La Nómina	8,463.30	0.00	8,463.30
82310	5442021	Becas Estudiantes	-231,733.00	0.00	-231,733.00
82310	5515011	Equipo De Cómputo Y De Tecnologia	-68,933.05	24,739.84	-44,193.21
82310	5519011	Otros Mobiliarios Y Equipos De	-3,650.16	-1,539.84	-5,190.00
82310	5521011	Equipos y aparatos audiovisuales	-0.04	0.00	-0.04
82310	5523011	Cámaras fotográficas y de video	-0.16	0.00	-0.16
82310	5529011	Otro Mobiliario Y Equipo Educacional Y R	0.00	-23,200.00	-23,200.00
82310	5531011	Equipo Médico Y De Laboratorio	-88,050.00	0.00	-88,050.00
82310	5597011	LICENCIAS INFORMATICAS E INTELECTUALES	-229,976.00	0.00	-229,976.00

Balanza a Detalle a 31 de Julio 2018

Plan de Cuentas	Objeto del Gasto	Descripción	Saldo Inicial	Actv Periodo	Saldo Final
82410	5211011	Materiales Útiles Y Equipos Menores De O	13,572.00	0.00	13,572.00
82410	5211011	Materiales Útiles Y Equipos Menores De O	72,878.15	0.00	72,878.15
82410	5214011	Mat. Útiles Y Equipo Menores De Tecnolo	118,342.54	0.00	118,342.54
82410	5215011	Material Impreso e información digital.	142,224.00	0.00	142,224.00
82410	5216011	Material De Limpieza	282,131.68	21,621.24	303,752.92
82410	5221011	Productos Alimenticios Para Personas	22,932.00	3,024.00	25,956.00
82410	5246011	Material Eléctrico Y Electrónico	0.00	80,193.70	80,193.70
82410	5246011	Material Eléctrico Y Electrónico	0.00	2,888.12	2,888.12
82410	5253031	Medicinas Y Productos Farmacéuticos	33,308.55	0.00	33,308.55
82410	5255041	Otros Materiales, Accesorios Y Suministr	36,551.84	0.00	36,551.84
82410	5261011	Combustibles, Lubricantes Y Aditivos Par	175,000.07	150,000.07	325,000.14
82410	5261011	Combustibles, Lubricantes Y Aditivos Par	765,001.29	0.00	765,001.29
82410	5271011	Vestuario Y Uniformes	109,620.00	0.00	109,620.00
82410	5272011	Prendas De Seguridad Y Protección Person	11,771.90	0.00	11,771.90
82410	5291011	Herramientas Menores	24,865.15	0.00	24,865.15
82410	5296011	Refacciones y accesorios menores de Equi	9,471.22	0.00	9,471.22
82410	5311011	Energía Eléctrica	135,208.00	0.00	135,208.00
82410	5313011	Agua	25,520.00	0.00	25,520.00
82410	5317011	Servicio De Acceso De Internet, Redes Y	33,640.00	0.00	33,640.00
82410	5317011	Servicio De Acceso De Internet, Redes Y	993,540.00	-45,530.00	948,010.00
82410	5318011	Servicios Postales Y Telegráficos	61,545.55	0.00	61,545.55
82410	5323011	Arrendamiento De Mobiliario Y	150,965.76	0.00	150,965.76
82410	5327011	Arrendamiento de activos intangibles	760,000.00	0.00	760,000.00
82410	5331011	Servicios Legales De Contabilidad, Audit	25,520.00	0.00	25,520.00
82410	5333031	Otros Servicios Técnicos O Profesionales	6,584,845.19	-78,309.36	6,506,535.83
82410	5334011	Servicios De Capacitación	345,000.00	0.00	345,000.00
82410	5338011	Servicios De Vigilancia	1,455,300.09	645,901.72	2,101,201.81
82410	5344011	Seguros De Responsabilidad Patrimonial Y	31,880.00	0.00	31,880.00
82410	5345011	Seguro De Bienes Patrimoniales	34,844.30	76,650.41	111,494.71
82410	5351011	Conservación Y Mantenimiento Menor De In	302,760.00	0.00	302,760.00
82410	5353011	Instalación, reparación y mantenimiento	0.00	16,008.00	16,008.00
82410	5355011	Reparación Y Mantenimiento De Equipo De	330,778.36	3,480.00	334,258.36
82410	5357011	Instalación, reparación y mantenimiento	29,974.65	0.00	29,974.65
82410	5358011	Servicio De Limpieza Y Manejo De Desecho	1,227,744.00	-63,104.00	1,164,640.00
82410	5359011	Servicios De Jardinería Y Fumigación	154,280.00	-14,616.00	139,664.00
82410	5361011	Dif Radio Y Tv Actividades Gubernamental	8,816.00	0.00	8,816.00
82410	5361011	Dif Radio Y Tv Actividades Gubernamental	1,160.00	0.00	1,160.00
82410	5362011	Difusión Por Radio, Televisión Y Otros Y	175,644.88	0.00	175,644.88
82410	5366011	Servicio de creación y difusión de conte	510,100.11	-27,200.02	482,900.09
82410	5382011	Gastos De Orden Social Y Cultural	0.00	2,900.00	2,900.00
82410	5382011	Gastos De Orden Social Y Cultural	42,182.33	4,350.00	46,532.33
82410	5383011	Congresos Y Convenciones	180,000.00	0.00	180,000.00
82410	5383011	Congresos Y Convenciones	54,566.40	-9,094.40	45,472.00
82410	5392011	Impuestos Y Derechos	5,616.00	0.00	5,616.00
82410	5515011	Equipo De Cómputo Y De Tecnologia	120,974.08	0.00	120,974.08
82410	5519011	Otros Mobiliarios Y Equipos De	7,300.32	0.00	7,300.32
82410	5597011	LICENCIAS INFORMATICAS E INTELECTUALES	1,981,512.00	0.00	1,981,512.00
82510	5214011	Mat. Útiles Y Equipo Menores De Tecnolo	0.01	0.00	0.01
82510	5255041	Otros Materiales, Accesorios Y Suministr	0.04	0.00	0.04
82510	5291011	Herramientas Menores	0.01	0.00	0.01
82510	5333031	Otros Servicios Técnicos O Profesionales	17,687.18	-11,729.31	5,957.87
82510	5338011	Servicios De Vigilancia	0.00	53,900.00	53,900.00
82510	5345011	Seguro De Bienes Patrimoniales	0.01	8,563.68	8,563.69

Balanza a Detalle a 31 de Julio 2018

Plan de Cuentas	Objeto del Gasto	Descripción	Saldo Inicial	Actv Periodo	Saldo Final
82510	5355011	Reparación Y Mantenimiento De Equipo De	0.05	0.00	0.05
82510	5358011	Servicio De Limpieza Y Manejo De Desecho	0.00	31,552.00	31,552.00
82510	5359011	Servicios De Jardinería Y Fumigación	0.00	9,744.00	9,744.00
82510	5362011	Difusión Por Radio, Televisión Y Otros Y	0.00	6,380.00	6,380.00
82510	5366011	Servicio de creación y difusión de conte	0.01	10,700.02	10,700.03
82510	5382011	Gastos De Orden Social Y Cultural	0.01	0.00	0.01
82510	5383011	Congresos Y Convenciones	0.00	9,094.40	9,094.40
82610	5113011	Sueldo Base Al Personal Permanente	0.00	4,457.24	4,457.24
82610	5131011	Prima quinquenal por años de servicios e	1,036.00	0.00	1,036.00
82610	5132011	Primas De Vacaciones Y Dominical	0.00	3,864.72	3,864.72
82610	5132031	Gratificación De Fin De Año	0.00	12,882.39	12,882.39
82610	5152031	Antigüedad	0.00	17,462.88	17,462.88
82610	5154061	Despensa	0.00	175.00	175.00
82610	5261011	Combustibles, Lubricantes Y Aditivos Par	4,827.57	8,965.51	13,793.08
82610	5261011	Combustibles, Lubricantes Y Aditivos Par	21,379.18	0.00	21,379.18
82610	5272011	Prendas De Seguridad Y Protección Person	324.74	0.00	324.74
82610	5291011	Herramientas Menores	412.19	0.00	412.19
82610	5317011	Servicio De Acceso De Internet, Redes Y	2,678.08	0.00	2,678.08
82610	5317011	Servicio De Acceso De Internet, Redes Y	23,440.00	6,280.00	29,720.00
82610	5333031	Otros Servicios Técnicos O Profesionales	54,782.91	9,238.55	64,021.46
82610	5344011	Seguros De Responsabilidad Patrimonial Y	2,198.62	0.00	2,198.62
82610	5345011	Seguro De Bienes Patrimoniales	3,383.06	0.00	3,383.06
82610	5355011	Reparación Y Mantenimiento De Equipo De	598.06	907.58	1,505.64
82610	5357011	Instalación, reparación y mantenimiento	826.89	0.00	826.89
82610	5361011	Dif Radio Y Tv Actividades Gubernamental	80.00	0.00	80.00
82610	5382011	Gastos De Orden Social Y Cultural	670.04	0.00	670.04
82610	5519011	Otros Mobiliarios Y Equipos De	0.00	646.90	646.90
82710	5113011	Sueldo Base Al Personal Permanente	301,128.51	0.00	301,128.51
82710	5113011	Sueldo Base Al Personal Permanente	353,839.17	117,010.84	470,850.01
82710	5113011	Sueldo Base Al Personal Permanente	160,279.14	0.00	160,279.14
82710	5113011	Sueldo Base Al Personal Permanente	164,054.95	46,484.23	210,539.18
82710	5113011	Sueldo Base Al Personal Permanente	1,106,115.98	0.00	1,106,115.98
82710	5113011	Sueldo Base Al Personal Permanente	1,188,213.70	364,736.18	1,552,949.88
82710	5113011	Sueldo Base Al Personal Permanente	65,090.34	0.00	65,090.34
82710	5113011	Sueldo Base Al Personal Permanente	74,690.34	23,296.78	97,987.12
82710	5113011	Sueldo Base Al Personal Permanente	1,361,400.28	0.00	1,361,400.28
82710	5113011	Sueldo Base Al Personal Permanente	1,478,826.80	476,533.38	1,955,360.18
82710	5131011	Prima quinquenal por años de servicios e	1,554.00	0.00	1,554.00
82710	5131011	Prima quinquenal por años de servicios e	1,554.00	518.00	2,072.00
82710	5131011	Prima quinquenal por años de servicios e	2,072.00	0.00	2,072.00
82710	5131011	Prima quinquenal por años de servicios e	3,108.00	1,036.00	4,144.00
82710	5131011	Prima quinquenal por años de servicios e	5,355.00	0.00	5,355.00
82710	5131011	Prima quinquenal por años de servicios e	8,856.00	3,331.86	12,187.86
82710	5131021	Acreditación por años de servicio en la	32,510.00	0.00	32,510.00
82710	5132011	Primas De Vacaciones Y Dominical	0.00	40,953.79	40,953.79
82710	5132011	Primas De Vacaciones Y Dominical	0.00	15,182.30	15,182.30
82710	5132011	Primas De Vacaciones Y Dominical	9,501.10	116,964.09	126,465.19
82710	5132011	Primas De Vacaciones Y Dominical	0.00	8,153.87	8,153.87
82710	5132011	Primas De Vacaciones Y Dominical	0.00	165,683.03	165,683.03
82710	5132031	Gratificación De Fin De Año	31,670.33	0.00	31,670.33
82710	5141021	Cuotas Del IMSS	35,991.00	0.00	35,991.00
82710	5141021	Cuotas Del IMSS	24,873.99	12,467.76	37,341.75
82710	5141021	Cuotas Del IMSS	17,126.37	0.00	17,126.37

Balanza a Detalle a 31 de Julio 2018

Plan de Cuentas	Objeto del Gasto	Descripción	Saldo Inicial	Actv Periodo	Saldo Final
82710	5141021	Cuotas Del IMSS	11,059.93	4,049.46	15,109.39
82710	5141021	Cuotas Del IMSS	114,241.51	0.00	114,241.51
82710	5141021	Cuotas Del IMSS	80,698.45	39,945.45	120,643.90
82710	5141021	Cuotas Del IMSS	8,396.28	0.00	8,396.28
82710	5141021	Cuotas Del IMSS	5,652.08	2,779.72	8,431.80
82710	5141021	Cuotas Del IMSS	141,677.82	0.00	141,677.82
82710	5141021	Cuotas Del IMSS	94,350.23	45,289.35	139,639.58
82710	5143011	Aportaciones Al Sistema De Ahorro Para E	12,304.44	0.00	12,304.44
82710	5143011	Aportaciones Al Sistema De Ahorro Para E	14,203.12	14,755.49	28,958.61
82710	5143011	Aportaciones Al Sistema De Ahorro Para E	6,760.22	0.00	6,760.22
82710	5143011	Aportaciones Al Sistema De Ahorro Para E	7,092.31	6,998.83	14,091.14
82710	5143011	Aportaciones Al Sistema De Ahorro Para E	42,359.08	0.00	42,359.08
82710	5143011	Aportaciones Al Sistema De Ahorro Para E	47,519.27	48,858.50	96,377.77
82710	5143011	Aportaciones Al Sistema De Ahorro Para E	2,745.36	0.00	2,745.36
82710	5143011	Aportaciones Al Sistema De Ahorro Para E	2,941.36	3,047.76	5,989.12
82710	5143011	Aportaciones Al Sistema De Ahorro Para E	52,700.35	0.00	52,700.35
82710	5143011	Aportaciones Al Sistema De Ahorro Para E	58,396.62	57,784.11	116,180.73
82710	5144011	Seguro De Vida	44,739.80	0.00	44,739.80
82710	5152011	Liquidaciones Por Indemnización	268,380.97	0.00	268,380.97
82710	5152031	Antigüedad	81,129.60	0.00	81,129.60
82710	5154021	Ayuda adquisición de lentes	2,600.00	9,100.00	11,700.00
82710	5154061	Despensa	15,750.00	0.00	15,750.00
82710	5154061	Despensa	15,750.00	5,250.00	21,000.00
82710	5154061	Despensa	4,500.00	0.00	4,500.00
82710	5154061	Despensa	4,125.00	950.00	5,075.00
82710	5154061	Despensa	46,725.00	0.00	46,725.00
82710	5154061	Despensa	46,500.00	15,000.00	61,500.00
82710	5154061	Despensa	4,500.00	0.00	4,500.00
82710	5154061	Despensa	4,500.00	1,500.00	6,000.00
82710	5154061	Despensa	46,200.00	0.00	46,200.00
82710	5154061	Despensa	47,250.00	15,750.00	63,000.00
82710	5211011	Materiales Útiles Y Equipos Menores De O	0.00	331.20	331.20
82710	5211011	Materiales Útiles Y Equipos Menores De O	35,687.84	1,050.40	36,738.24
82710	5214011	Mat. Útiles Y Equipo Menores De Tecnolo	39,645.35	13,454.84	53,100.19
82710	5215011	Material Impreso e información digital.	71,112.00	0.00	71,112.00
82710	5216011	Material De Limpieza	25,777.83	10,810.62	36,588.45
82710	5216011	Material De Limpieza	221.99	0.00	221.99
82710	5221011	Productos Alimenticios Para Personas	0.00	560.00	560.00
82710	5221011	Productos Alimenticios Para Personas	11,677.28	1,295.00	12,972.28
82710	5246011	Material Eléctrico Y Electrónico	0.00	16,038.74	16,038.74
82710	5246011	Material Eléctrico Y Electrónico	2,383.39	0.00	2,383.39
82710	5249021	Otros Materiales Y Artículos De Construc	4,341.75	0.00	4,341.75
82710	5253031	Medicinas Y Productos Farmacéuticos	6,661.71	0.00	6,661.71
82710	5255041	Otros Materiales, Accesorios Y Suministr	18,275.97	0.00	18,275.97
82710	5261011	Combustibles, Lubricantes Y Aditivos Par	37,417.25	57,262.49	94,679.74
82710	5261011	Combustibles, Lubricantes Y Aditivos Par	159,521.54	0.00	159,521.54
82710	5271011	Vestuario Y Uniformes	7,830.00	0.00	7,830.00
82710	5272011	Prendas De Seguridad Y Protección Person	6,208.15	0.00	6,208.15
82710	5273011	Artículos Deportivos	883.50	0.00	883.50
82710	5291011	Herramientas Menores	12,447.39	0.00	12,447.39
82710	5294011	Refacciones Y Accesorios menores De Equi	0.00	1,268.00	1,268.00
82710	5294011	Refacciones Y Accesorios menores De Equi	273.81	0.00	273.81
82710	5295011	Refacciones y Accesorios menores de equi	18,633.20	0.00	18,633.20

Balanza a Detalle a 31 de Julio 2018

Plan de Cuentas	Objeto del Gasto	Descripción	Saldo Inicial	Actv Periodo	Saldo Final
82710	5296011	Refacciones y accesorios menores de Equi	0.00	719.80	719.80
82710	5296011	Refacciones y accesorios menores de Equi	7,069.21	0.00	7,069.21
82710	5298011	Refacciones y accesorios menores de maqu	0.00	40.00	40.00
82710	5298011	Refacciones y accesorios menores de maqu	1,041.75	0.00	1,041.75
82710	5311011	Energía Eléctrica	110,753.00	30,497.00	141,250.00
82710	5312011	Gas	1,002.59	0.00	1,002.59
82710	5313011	Agua	12,760.00	2,552.00	15,312.00
82710	5315011	Telefonía Celular	11,146.83	0.00	11,146.83
82710	5317011	Servicio De Acceso De Internet, Redes Y	16,738.00	0.00	16,738.00
82710	5317011	Servicio De Acceso De Internet, Redes Y	16,820.00	0.00	16,820.00
82710	5317011	Servicio De Acceso De Internet, Redes Y	229,440.00	39,250.00	268,690.00
82710	5318011	Servicios Postales Y Telegráficos	12,309.84	0.00	12,309.84
82710	5323011	Arrendamiento De Mobiliario Y	39,624.96	9,147.76	48,772.72
82710	5327011	Arrendamiento de activos intangibles	80,000.00	0.00	80,000.00
82710	5331011	Servicios Legales De Contabilidad, Audit	12,760.00	0.00	12,760.00
82710	5332011	Servicios De Diseño, Arquitectura, Ingen	0.00	42,340.00	42,340.00
82710	5333031	Otros Servicios Técnicos O Profesionales	1,054,663.71	173,890.18	1,228,553.89
82710	5333031	Otros Servicios Técnicos O Profesionales	8,000.00	0.00	8,000.00
82710	5334011	Servicios De Capacitación	69,000.00	0.00	69,000.00
82710	5336011	Impresiones De Documentos Oficiales Para	4,019.40	0.00	4,019.40
82710	5336011	Impresiones De Documentos Oficiales Para	3,636.60	0.00	3,636.60
82710	5336021	Publicaciones Oficiales P/Difusión E Inf	2,610.00	0.00	2,610.00
82710	5336051	Publicaciones Oficiales Para Difusión E	1,252.80	0.00	1,252.80
82710	5338011	Servicios De Vigilancia	197,200.04	53,450.83	250,650.87
82710	5341011	Servicios Financieros Y Bancarios	29,792.25	2,999.87	32,792.12
82710	5344011	Seguros De Responsabilidad Patrimonial Y	13,741.38	0.00	13,741.38
82710	5345011	Seguro De Bienes Patrimoniales	21,144.18	0.00	21,144.18
82710	5345011	Seguro De Bienes Patrimoniales	8,463.30	0.00	8,463.30
82710	5351011	Conservación Y Mantenimiento Menor De In	10,092.00	0.00	10,092.00
82710	5351011	Conservación Y Mantenimiento Menor De In	51,235.44	0.00	51,235.44
82710	5352011	Mantenimiento y conservación de mobiliar	0.00	696.00	696.00
82710	5352011	Mantenimiento y conservación de mobiliar	1,952.99	0.00	1,952.99
82710	5352021	Mantenimiento Y Conservación De Equipo D	534.00	0.00	534.00
82710	5353011	Instalación, reparación y mantenimiento	3,650.16	0.00	3,650.16
82710	5354011	Instalación, Reparación y Mantenimiento	3,767.68	0.00	3,767.68
82710	5355011	Reparación Y Mantenimiento De Equipo De	67,845.43	7,412.36	75,257.79
82710	5357011	Instalación, reparación y mantenimiento	5,168.04	0.00	5,168.04
82710	5358011	Servicio De Limpieza Y Manejo De Desecho	144,768.00	31,552.00	176,320.00
82710	5359011	Servicios De Jardinería Y Fumigación	14,616.00	4,872.00	19,488.00
82710	5361011	Dif Radio Y Tv Actividades Gubernamental	0.00	12,739.31	12,739.31
82710	5361011	Dif Radio Y Tv Actividades Gubernamental	25,527.43	0.00	25,527.43
82710	5361011	Dif Radio Y Tv Actividades Gubernamental	500.00	0.00	500.00
82710	5362011	Difusión Por Radio, Televisión Y Otros Y	3,331.14	0.00	3,331.14
82710	5362011	Difusión Por Radio, Televisión Y Otros Y	31,547.36	0.00	31,547.36
82710	5362011	Difusión Por Radio, Televisión Y Otros Y	0.00	422.50	422.50
82710	5366011	Servicio de creación y difusión de conte	52,899.95	16,500.00	69,399.95
82710	5371021	Pasajes Aéreos Nacionales	9,669.00	0.00	9,669.00
82710	5372011	Pasajes terrestres estatales	0.00	749.00	749.00
82710	5372011	Pasajes terrestres estatales	16,093.15	0.00	16,093.15
82710	5372021	Pasajes Terrestres Nacionales	858.00	2,000.00	2,858.00
82710	5372021	Pasajes Terrestres Nacionales	40,077.41	3,588.56	43,665.97
82710	5375011	Viáticos estatales	0.00	100.00	100.00
82710	5375011	Viáticos estatales	1,114.00	0.00	1,114.00

Balanza a Detalle a 31 de Julio 2018

Plan de Cuentas	Objeto del Gasto	Descripción	Saldo Inicial	Actv Periodo	Saldo Final
82710	5375021	Viáticos Nacionales En El País	296.00	0.00	296.00
82710	5375021	Viáticos Nacionales En El País	43,354.54	976.00	44,330.54
82710	5382011	Gastos De Orden Social Y Cultural	2,842.00	3,104.41	5,946.41
82710	5382011	Gastos De Orden Social Y Cultural	62,400.66	0.00	62,400.66
82710	5383011	Congresos Y Convenciones	20,000.00	45,699.00	65,699.00
82710	5383011	Congresos Y Convenciones	20,000.00	0.00	20,000.00
82710	5383011	Congresos Y Convenciones	92,284.63	400.00	92,684.63
82710	5385011	Gastos De Representación	10,077.34	3,497.50	13,574.84
82710	5385011	Gastos De Representación	15,903.30	5,954.70	21,858.00
82710	5392011	Impuestos Y Derechos	0.00	188,828.20	188,828.20
82710	5392011	Impuestos Y Derechos	294,936.53	8,658.00	303,594.53
82710	5398011	Impuesto A La Nómina	6,616.00	0.00	6,616.00
82710	5398011	Impuesto A La Nómina	4,947.00	2,356.00	7,303.00
82710	5398011	Impuesto A La Nómina	2,997.00	0.00	2,997.00
82710	5398011	Impuesto A La Nómina	2,321.00	988.00	3,309.00
82710	5398011	Impuesto A La Nómina	22,959.00	0.00	22,959.00
82710	5398011	Impuesto A La Nómina	17,693.00	7,476.00	25,169.00
82710	5398011	Impuesto A La Nómina	1,723.00	0.00	1,723.00
82710	5398011	Impuesto A La Nómina	1,071.00	487.00	1,558.00
82710	5398011	Impuesto A La Nómina	28,611.00	0.00	28,611.00
82710	5398011	Impuesto A La Nómina	25,660.00	9,723.00	35,383.00
82710	5442021	Becas Estudiantes	211,000.00	0.00	211,000.00
82710	5515011	Equipo De Cómputo Y De Tecnologia	20,045.96	4,999.00	25,044.96
82710	5519011	Otros Mobiliarios Y Equipos De	0.00	4,043.10	4,043.10
82710	5597011	LICENCIAS INFORMATICAS E INTELECTUALES	220,168.00	0.00	220,168.00
			0.00	0.00	0.00

C. Iris García Gutiérrez
Jefe de Departamento de Recursos
Financieros, Programación y Contabilidad
Elaboró

C.P. Fabiola Velázquez Chaparro
Directora de Administración y Finanzas
Revisó

M. en E. Arturo Adolfo Vallejo Casanova
Rector
Autorizó

PRESUPUESTO DE EGRESOS ACUMULADO AL 31 DE JULIO 2018

CONCEPTO	AUTORIZADO	AMP/DISM	ACTUALIZADO	COMPROMISO	EJERCIDO	POR EJERCER
Presupuesto						
1000 SERVICIOS PERSONALES	20,423,968.48	-187,861.00	20,236,107.48	0.00	9,466,848.81	10,769,258.67
2000 MATERIALES Y SUMINISTROS	1,020,749.00	296,936.56	1,317,685.56	5,150.14	605,851.25	706,684.17
3000 SERVICIOS GENERALES	5,956,003.52	1,050,301.76	7,006,305.28	1,052,617.35	4,072,702.08	1,880,985.85
4000 TRANSFERENCIAS, ASIGNACIONES...	0.00	231,733.00	231,733.00	0.00	211,000.00	20,733.00
5000 BIENES MUEBLES	0.00	390,609.41	390,609.41	13,480.36	249,902.96	127,226.09
TOTALES	27,400,721.00	1,781,719.73	29,182,440.73	1,071,247.85	14,606,305.10	13,504,887.78
Recurso Estatal						
1000 SERVICIOS PERSONALES	9,868,027.09	-187,861.00	9,680,166.09	0.00	3,961,959.05	5,718,207.04
2000 MATERIALES Y SUMINISTROS	155,512.00	112,700.44	268,212.44	2,262.02	164,019.01	101,931.41
3000 SERVICIOS GENERALES	2,736,090.91	172,749.10	2,908,840.01	249,497.28	1,774,828.68	884,514.05
4000 TRANSFERENCIAS, ASIGNACIONES...	0.00	0.00	0.00	0.00	0.00	0.00
5000 BIENES INMUEBLES	0.00	0.00	0.00	0.00	0.00	0.00
TOTALES	12,759,630.00	97,588.54	12,857,218.54	251,759.30	5,900,806.74	6,704,652.50
Recurso Federal						
1000 SERVICIOS PERSONALES	10,555,941.39	0.00	10,555,941.39	0.00	5,504,889.76	5,051,051.63
2000 MATERIALES Y SUMINISTROS	0.00	0.00	0.00	0.00	0.00	0.00
3000 SERVICIOS GENERALES	188,640.61	91.53	188,732.14	0.00	81,185.30	107,546.84
4000 TRANSFERENCIAS, ASIGNACIONES...	0.00	0.00	0.00	0.00	0.00	0.00
5000 BIENES MUEBLES	0.00	0.00	0.00	0.00	0.00	0.00
TOTALES	10,744,582.00	91.53	10,744,673.53	0.00	5,586,075.06	5,158,598.47
Recurso Propio						
1000 SERVICIOS PERSONALES	0.00	0.00	0.00	0.00	0.00	0.00
2000 MATERIALES Y SUMINISTROS	865,237.00	-67,125.00	798,112.00	2,888.12	370,720.24	424,503.64
3000 SERVICIOS GENERALES	3,031,272.00	151,323.04	3,182,595.04	803,120.07	2,067,688.10	311,786.87
4000 TRANSFERENCIAS, ASIGNACIONES...	0.00	231,733.00	231,733.00	0.00	211,000.00	20,733.00
5000 BIENES MUEBLES	0.00	72,583.21	72,583.21	13,480.36	29,734.96	29,367.89
TOTALES	3,896,509.00	388,514.25	4,285,023.25	819,488.55	2,679,143.30	786,391.40
Recurso PRODEP						
1000 SERVICIOS PERSONALES	0.00	0.00	0.00	0.00	0.00	0.00
2000 MATERIALES Y SUMINISTROS	0.00	180,244.00	180,244.00	0.00	0.00	180,244.00
3000 SERVICIOS GENERALES	0.00	327,697.30	327,697.30	0.00	0.00	327,697.30
4000 TRANSFERENCIAS, ASIGNACIONES...	0.00	0.00	0.00	0.00	0.00	0.00
5000 BIENES MUEBLES	0.00	88,050.00	88,050.00	0.00	0.00	88,050.00
TOTALES	0.00	595,991.30	595,991.30	0.00	0.00	595,991.30
Recurso FAM						
1000 RECURSOS MATERIALES	0.00	0.00	0.00	0.00	0.00	0.00
2000 MATERIALES Y SUMINISTROS	0.00	2.85	2.85	0.00	0.00	2.85
3000 SERVICIOS GENERALES	0.00	2.29	2.29	0.00	0.00	2.29
4000 TRANSFERENCIAS, ASIGNACIONES...	0.00	0.00	0.00	0.00	0.00	0.00
5000 BIENES MUEBLES	0.00	0.20	0.20	0.00	0.00	0.20
TOTALES	0.00	5.34	5.34	0.00	0.00	5.34
RECURSO PFCE						
1000 RECURSOS MATERIALES	0.00	0.00	0.00	0.00	0.00	0.00
2000 MATERIALES Y SUMINISTROS	0.00	71,114.27	71,114.27	0.00	71,112.00	2.27
3000 SERVICIOS GENERALES	0.00	398,438.50	398,438.50	0.00	149,000.00	249,438.50
5000 BIENES MUEBLES	0.00	229,976.00	229,976.00	0.00	220,168.00	9,808.00
TOTALES	0.00	699,528.77	699,528.77	0.00	440,280.00	259,248.77
GRAN TOTAL	27,400,721.00	1,781,719.73	29,182,440.73	1,071,247.85	14,606,305.10	13,504,887.78

C. Iris García Gutiérrez
Jefe de Departamento de Recursos
Financieros, Programación y Contabilidad
Elaboro

C.P. Fabiola Velázquez Chaparro
Directora de Administración y Finanzas
Reviso

M. en E. Arturo Adolfo Vallejo Casanova
Rector
Autorizo



PRESUPUESTO DE EGRESOS DETALLE AL 31 DE JULIO 2018

LI	Nomenclatura	OBJETO GTO	REC	3ER NIV	DESCRIPCION DE LA CUENTA	AUTORIZADO	AMPDISM	ACTUALIZADO	COMPROMISO	EJERCIDO	POR EJERCER	COMPRAS
1000 Servicios Personales												
5113011	PO01 33301E029411 253 01E S 1 51110	5113011	01E	511	Sueldo Base Al Personal Permanente	0.00	0.00	0.00	0.00	0.00	0.00	0.00
5113011	PO01 33301E029411 253 27C S 1 51110	5113011	27C	511	Sueldo Base Al Personal Permanente	0.00	0.00	0.00	0.00	0.00	0.00	0.00
5113011	PO01 33301E029411 253 27C S 1 51130	5113011	27C	511	Sueldo Base Al Personal Permanente	0.00	0.00	0.00	0.00	0.00	0.00	0.00
5113011	PO01 33301E029412 253 01E S 1 51110	5113011	01E	511	Sueldo Base Al Personal Permanente	0.00	0.00	0.00	0.00	0.00	0.00	0.00
5113011	PO01 33301E029412 253 27C S 1 51110	5113011	27C	511	Sueldo Base Al Personal Permanente	0.00	0.00	0.00	0.00	0.00	0.00	0.00
5113011	PO01 33301E029412 253 27C S 1 51130	5113011	27C	511	Sueldo Base Al Personal Permanente	0.00	0.00	0.00	0.00	0.00	0.00	0.00
5113011	PO01 33301E029415 253 01E S 1 51110	5113011	01E	511	Sueldo Base Al Personal Permanente	0.00	0.00	0.00	0.00	0.00	0.00	0.00
5113011	PO01 33301E029415 253 27C S 1 51110	5113011	27C	511	Sueldo Base Al Personal Permanente	0.00	0.00	0.00	0.00	0.00	0.00	0.00
5113011	PO01 33301E029415 253 27C S 1 51130	5113011	27C	511	Sueldo Base Al Personal Permanente	0.00	0.00	0.00	0.00	0.00	0.00	0.00
5113011	PO01 33301E029422 253 01E S 1 51110	5113011	01E	511	Sueldo Base Al Personal Permanente	0.00	0.00	0.00	0.00	0.00	0.00	0.00
5113011	PO01 33301E029422 253 27C S 1 51110	5113011	27C	511	Sueldo Base Al Personal Permanente	0.00	0.00	0.00	0.00	0.00	0.00	0.00
5113011	PO01 33301E029422 253 27C S 1 51130	5113011	27C	511	Sueldo Base Al Personal Permanente	0.00	0.00	0.00	0.00	0.00	0.00	0.00
5113011	PO01 33301E029423 253 01E S 1 51110	5113011	01E	511	Sueldo Base Al Personal Permanente	0.00	0.00	0.00	0.00	0.00	0.00	0.00
5113011	PO01 33301E029423 253 27C S 1 51110	5113011	27C	511	Sueldo Base Al Personal Permanente	0.00	0.00	0.00	0.00	0.00	0.00	0.00
5113011	PO01 33301E029423 253 27C S 1 51130	5113011	27C	511	Sueldo Base Al Personal Permanente	0.00	0.00	0.00	0.00	0.00	0.00	0.00
5113011	PO01 41121E029411 253 01E S 1 51110	5113011	01E	511	Sueldo Base Al Personal Permanente	687,216.27	48,545.48	735,761.75	0.00	301,128.51	434,633.24	0.00
5113011	PO01 41121E029411 253 27C S 1 51110	5113011	27C	511	Sueldo Base Al Personal Permanente	838,913.57	0.00	838,913.57	0.00	470,850.01	368,063.56	0.00
5113011	PO01 41121E029412 253 01E S 1 51110	5113011	01E	511	Sueldo Base Al Personal Permanente	296,259.81	28,738.07	324,997.88	0.00	160,279.14	164,718.74	0.00
5113011	PO01 41121E029412 253 27C S 1 51110	5113011	27C	511	Sueldo Base Al Personal Permanente	361,656.71	0.00	361,656.71	0.00	214,996.42	146,660.29	0.00
5113011	PO01 41121E029413 253 01E S 1 51110	5113011	01E	511	Sueldo Base Al Personal Permanente	2,349,424.79	-357,606.64	1,991,818.15	0.00	1,106,115.98	885,702.17	0.00
5113011	PO01 41121E029413 253 27C S 1 51110	5113011	27C	511	Sueldo Base Al Personal Permanente	2,868,040.88	0.00	2,868,040.88	0.00	1,552,949.88	1,315,091.00	0.00
5113011	PO01 41121E029421 253 01E S 1 51110	5113011	01E	511	Sueldo Base Al Personal Permanente	124,805.73	11,296.31	136,102.04	0.00	65,090.34	71,011.70	0.00
5113011	PO01 41121E029421 253 27C S 1 51110	5113011	27C	511	Sueldo Base Al Personal Permanente	152,355.56	0.00	152,355.56	0.00	97,987.12	54,368.44	0.00
5113011	PO01 41121E029431 253 01E S 1 51110	5113011	01E	511	Sueldo Base Al Personal Permanente	2,491,511.68	-209,220.26	2,282,291.42	0.00	1,361,400.28	920,891.14	0.00
5113011	PO01 41121E029431 253 27C S 1 51110	5113011	27C	511	Sueldo Base Al Personal Permanente	3,040,718.78	-49,972.88	2,990,745.90	0.00	1,955,360.18	1,035,385.72	0.00
5121011	PO01 33301E029412 253 16J S 1 51120	5121011	16J	512	HONORARIOS ASIMILADOS A SALARIOS	0.00	0.00	0.00	0.00	0.00	0.00	0.00
5121011	PO01 33301E029415 253 01E S 1 51120	5121011	01E	512	HONORARIOS ASIMILADOS A SALARIOS	0.00	0.00	0.00	0.00	0.00	0.00	0.00
5121011	PO01 33301E029415 253 16J S 1 51120	5121011	16J	512	HONORARIOS ASIMILADOS A SALARIOS	0.00	0.00	0.00	0.00	0.00	0.00	0.00
5121011	PO01 33301E029415 253 27C S 1 51120	5121011	27C	512	HONORARIOS ASIMILADOS A SALARIOS	0.00	0.00	0.00	0.00	0.00	0.00	0.00
5131011	PO01 41121E029411 253 01E S 1 51130	5131011	01E	513	Prima quinquenal por años de servicios e	2,673.50	295.19	2,968.69	0.00	1,554.00	1,414.69	0.00
5131011	PO01 41121E029411 253 27C S 1 51130	5131011	27C	513	Prima quinquenal por años de servicios e	3,542.50	0.00	3,542.50	0.00	2,072.00	1,470.50	0.00
5131011	PO01 41121E029413 253 01E S 1 51130	5131011	01E	513	Prima quinquenal por años de servicios e	13,367.51	0.00	13,367.51	0.00	3,108.00	10,259.51	0.00
5131011	PO01 41121E029413 253 27C S 1 51130	5131011	27C	513	Prima quinquenal por años de servicios e	17,712.49	0.00	17,712.49	0.00	4,146.00	13,566.49	0.00
5131011	PO01 41121E029415 253 01E S 1 51130	5131011	01E	513	Prima quinquenal por años de servicios e	2,673.50	0.00	2,673.50	0.00	0.00	2,673.50	0.00
5131011	PO01 41121E029421 253 27C S 1 51130	5131011	27C	513	Prima quinquenal por años de servicios e	3,542.50	0.00	3,542.50	0.00	0.00	3,542.50	0.00
5131011	PO01 41121E029431 253 01E S 1 51130	5131011	01E	513	Prima quinquenal por años de servicios e	27,927.25	0.00	27,927.25	0.00	5,355.00	22,572.25	0.00
5131011	PO01 41121E029431 253 27C S 1 51130	5131011	27C	513	Prima quinquenal por años de servicios e	37,004.75	0.00	37,004.75	0.00	12,187.86	24,816.89	0.00
5131021	PO01 41121E029431 253 01E S 1 51130	5131021	01E	513	Acreditación por años de servicio en la	0.00	32,510.00	32,510.00	0.00	32,510.00	0.00	0.00
5132011	PO01 33301E029411 253 01E S 1 51130	5132011	01E	513	Primas De Vacaciones Y Dominical	0.00	0.00	0.00	0.00	0.00	0.00	0.00
5132011	PO01 33301E029411 253 27C S 1 51130	5132011	27C	513	Primas De Vacaciones Y Dominical	0.00	0.00	0.00	0.00	0.00	0.00	0.00
5132011	PO01 33301E029412 253 01E S 1 51130	5132011	01E	513	Primas De Vacaciones Y Dominical	0.00	0.00	0.00	0.00	0.00	0.00	0.00
5132011	PO01 33301E029412 253 27C S 1 51130	5132011	27C	513	Primas De Vacaciones Y Dominical	0.00	0.00	0.00	0.00	0.00	0.00	0.00
5132011	PO01 33301E029415 253 01E S 1 51130	5132011	01E	513	Primas De Vacaciones Y Dominical	0.00	0.00	0.00	0.00	0.00	0.00	0.00
5132011	PO01 33301E029415 253 27C S 1 51130	5132011	27C	513	Primas De Vacaciones Y Dominical	0.00	0.00	0.00	0.00	0.00	0.00	0.00
5132011	PO01 33301E029422 253 01E S 1 51130	5132011	01E	513	Primas De Vacaciones Y Dominical	0.00	0.00	0.00	0.00	0.00	0.00	0.00
5132011	PO01 33301E029422 253 27C S 1 51130	5132011	27C	513	Primas De Vacaciones Y Dominical	0.00	0.00	0.00	0.00	0.00	0.00	0.00
5132011	PO01 41121E029411 253 01E S 1 51130	5132011	01E	513	Primas De Vacaciones Y Dominical	44,512.12	0.00	44,512.12	0.00	0.00	44,512.12	0.00
5132011	PO01 41121E029411 253 27C S 1 51130	5132011	27C	513	Primas De Vacaciones Y Dominical	44,512.12	0.00	44,512.12	0.00	40,953.79	3,558.33	0.00
5132011	PO01 41121E029413 253 01E S 1 51130	5132011	01E	513	Primas De Vacaciones Y Dominical	19,189.23	0.00	19,189.23	0.00	0.00	19,189.23	0.00
5132011	PO01 41121E029413 253 27C S 1 51130	5132011	27C	513	Primas De Vacaciones Y Dominical	19,189.23	0.00	19,189.23	0.00	19,047.02	142.21	0.00
5132011	PO01 41121E029415 253 01E S 1 51130	5132011	01E	513	Primas De Vacaciones Y Dominical	152,176.08	0.00	152,176.08	0.00	0.00	152,176.08	0.00
5132011	PO01 41121E029421 253 01E S 1 51130	5132011	01E	513	Primas De Vacaciones Y Dominical	152,176.08	-4,396.32	147,779.76	0.00	126,465.19	21,314.57	0.00
5132011	PO01 41121E029421 253 27C S 1 51130	5132011	27C	513	Primas De Vacaciones Y Dominical	8,083.87	0.00	8,083.87	0.00	8,083.87	0.00	0.00
5132011	PO01 41121E029431 253 01E S 1 51130	5132011	01E	513	Primas De Vacaciones Y Dominical	8,083.87	70.01	8,153.88	0.00	8,153.87	0.01	0.00
5132011	PO01 41121E029431 253 27C S 1 51130	5132011	27C	513	Primas De Vacaciones Y Dominical	161,356.72	0.00	161,356.72	0.00	0.00	161,356.72	0.00
5132011	PO01 33301E029411 253 01E S 1 51130	5132031	01E	513	Primas De Vacaciones Y Dominical	161,356.72	4,326.31	165,683.03	0.00	165,683.03	0.00	0.00
5132031	PO01 33301E029411 253 27C S 1 51130	5132031	27C	513	Gratificación De Fin De Año	0.00	0.00	0.00	0.00	0.00	0.00	0.00
5132031	PO01 33301E029412 253 01E S 1 51130	5132031	01E	513	Gratificación De Fin De Año	0.00	0.00	0.00	0.00	0.00	0.00	0.00
5132031	PO01 33301E029412 253 27C S 1 51130	5132031	27C	513	Gratificación De Fin De Año	0.00	0.00	0.00	0.00	0.00	0.00	0.00
5132031	PO01 33301E029415 253 01E S 1 51130	5132031	01E	513	Gratificación De Fin De Año	0.00	0.00	0.00	0.00	0.00	0.00	0.00
5132031	PO01 33301E029415 253 27C S 1 51130	5132031	27C	513	Gratificación De Fin De Año	0.00	0.00	0.00	0.00	0.00	0.00	0.00
5132031	PO01 33301E029415 253 01G S 1 51110	5132031	01G	513	Gratificación De Fin De Año	0.00	0.00	0.00	0.00	0.00	0.00	0.00
5132031	PO01 33301E029415 253 27C S 1 51130	5132031	27C	513	Gratificación De Fin De Año	0.00	0.00	0.00	0.00	0.00	0.00	0.00
5132031	PO01 33301E029422 253 01E S 1 51130	5132031	01E	513	Gratificación De Fin De Año	0.00	0.00	0.00	0.00	0.00	0.00	0.00
5132031	PO01 33301E029422 253 27C S 1 51130	5132031	27C	513	Gratificación De Fin De Año	0.00	0.00	0.00	0.00	0.00	0.00	0.00
5132031	PO01 33301E029423 253 01E S 1 51130											



PRESUPUESTO DE EGRESOS DETALLE AL 31 DE JULIO 2018

LI	Nomenclatura	OBJETO GTO	REC	3ER NIV	DESCRIPCION DE LA CUENTA	AUTORIZADO	AMPDISM	ACTUALIZADO	COMPROMISO	EJERCIDO	POR EJERCER	COMPRAS
1000 Servicios Personales												
5141021	P001 41121E029412 253 01E S 1 51140	5141021	01E	514	Cuotas Del IMSS	33,687.97	477.83	34,165.80	0.00	17,126.37	17,039.43	0.00
5141021	P001 41121E029412 253 27C S 1 51140	5141021	27C	514	Cuotas Del IMSS	44,637.93	0.00	44,637.93	0.00	15,109.39	29,528.54	0.00
5141021	P001 41121E029413 253 01E S 1 51140	5141021	01E	514	Cuotas Del IMSS	276,641.22	-5,077.32	271,563.90	0.00	114,241.51	157,322.39	0.00
5141021	P001 41121E029413 253 27C S 1 51140	5141021	27C	514	Cuotas Del IMSS	366,560.87	0.00	366,560.87	0.00	120,643.90	245,916.97	0.00
5141021	P001 41121E029421 253 01E S 1 51140	5141021	01E	514	Cuotas Del IMSS	15,729.66	327.90	16,057.56	0.00	8,396.28	7,661.28	0.00
5141021	P001 41121E029421 253 27C S 1 51140	5141021	27C	514	Cuotas Del IMSS	20,842.44	0.00	20,842.44	0.00	8,431.80	12,410.64	0.00
5141021	P001 41121E029431 253 01E S 1 51140	5141021	01E	514	Cuotas Del IMSS	267,876.50	4,271.59	272,148.09	0.00	141,677.82	130,470.27	0.00
5141021	P001 41121E029431 253 27C S 1 51140	5141021	27C	514	Cuotas Del IMSS	354,947.26	0.00	354,947.26	0.00	139,639.58	215,307.68	0.00
5143011	P001 33301E029411 253 01E S 1 51140	5143011	01E	514	Aportaciones Al Sistema De Ahorro Para E	0.00	0.00	0.00	0.00	0.00	0.00	0.00
5143011	P001 33301E029411 253 27C S 1 51140	5143011	27C	514	Aportaciones Al Sistema De Ahorro Para E	0.00	0.00	0.00	0.00	0.00	0.00	0.00
5143011	P001 33301E029412 253 01E S 1 51140	5143011	01E	514	Aportaciones Al Sistema De Ahorro Para E	0.00	0.00	0.00	0.00	0.00	0.00	0.00
5143011	P001 33301E029412 253 27C S 1 51140	5143011	27C	514	Aportaciones Al Sistema De Ahorro Para E	0.00	0.00	0.00	0.00	0.00	0.00	0.00
5143011	P001 33301E029413 253 01E S 1 51140	5143011	01E	514	Aportaciones Al Sistema De Ahorro Para E	0.00	0.00	0.00	0.00	0.00	0.00	0.00
5143011	P001 33301E029413 253 27C S 1 51140	5143011	27C	514	Aportaciones Al Sistema De Ahorro Para E	0.00	0.00	0.00	0.00	0.00	0.00	0.00
5143011	P001 33301E029422 253 01E S 1 51140	5143011	01E	514	Aportaciones Al Sistema De Ahorro Para E	0.00	0.00	0.00	0.00	0.00	0.00	0.00
5143011	P001 33301E029422 253 27C S 1 51140	5143011	27C	514	Aportaciones Al Sistema De Ahorro Para E	0.00	0.00	0.00	0.00	0.00	0.00	0.00
5143011	P001 33301E029423 253 01E S 1 51140	5143011	01E	514	Aportaciones Al Sistema De Ahorro Para E	0.00	0.00	0.00	0.00	0.00	0.00	0.00
5143011	P001 33301E029423 253 27C S 1 51140	5143011	27C	514	Aportaciones Al Sistema De Ahorro Para E	0.00	0.00	0.00	0.00	0.00	0.00	0.00
5143011	P001 41121E029411 253 01E S 1 51140	5143011	01E	514	Aportaciones Al Sistema De Ahorro Para E	35,403.98	0.00	35,403.98	0.00	12,304.44	23,099.54	0.00
5143011	P001 41121E029411 253 27C S 1 51140	5143011	27C	514	Aportaciones Al Sistema De Ahorro Para E	46,911.72	0.00	46,911.72	0.00	28,958.61	17,953.11	0.00
5143011	P001 41121E029412 253 01E S 1 51140	5143011	01E	514	Aportaciones Al Sistema De Ahorro Para E	14,437.70	0.00	14,437.70	0.00	6,760.22	7,677.48	0.00
5143011	P001 41121E029412 253 27C S 1 51140	5143011	27C	514	Aportaciones Al Sistema De Ahorro Para E	19,130.54	0.00	19,130.54	0.00	14,091.14	5,039.40	0.00
5143011	P001 41121E029413 253 01E S 1 51140	5143011	01E	514	Aportaciones Al Sistema De Ahorro Para E	118,560.52	0.00	118,560.52	0.00	42,359.08	76,201.44	0.00
5143011	P001 41121E029413 253 27C S 1 51140	5143011	27C	514	Aportaciones Al Sistema De Ahorro Para E	157,097.53	0.00	157,097.53	0.00	96,377.77	60,719.76	0.00
5143011	P001 41121E029421 253 01E S 1 51140	5143011	01E	514	Aportaciones Al Sistema De Ahorro Para E	6,741.28	0.00	6,741.28	0.00	2,745.36	3,995.92	0.00
5143011	P001 41121E029421 253 27C S 1 51140	5143011	27C	514	Aportaciones Al Sistema De Ahorro Para E	8,932.47	0.00	8,932.47	0.00	5,989.12	2,943.35	0.00
5143011	P001 41121E029431 253 01E S 1 51140	5143011	01E	514	Aportaciones Al Sistema De Ahorro Para E	114,804.21	0.00	114,804.21	0.00	52,700.35	62,103.86	0.00
5143011	P001 41121E029431 253 27C S 1 51140	5143011	27C	514	Aportaciones Al Sistema De Ahorro Para E	152,120.25	0.00	152,120.25	0.00	116,180.73	35,939.52	0.00
5144011	P001 33301E029415 253 01G S 1 51140	5144011	01G	514	Seguro De Vida	0.00	0.00	0.00	0.00	0.00	0.00	0.00
5144011	P001 33301E029415 253 27C S 1 51140	5144011	27C	514	Seguro De Vida	0.00	0.00	0.00	0.00	0.00	0.00	0.00
5144011	P001 33301E029415 253 01G S 1 51140	5144011	01G	514	Seguro De Vida	0.00	0.00	0.00	0.00	0.00	0.00	0.00
5144011	P001 33301E029415 253 27C S 1 51140	5144011	27C	514	Seguro De Vida	0.00	0.00	0.00	0.00	0.00	0.00	0.00
5144011	P001 41121E029411 253 01G S 1 51140	5144011	01G	514	Seguro De Vida	0.00	0.00	0.00	0.00	0.00	0.00	0.00
5144011	P001 41121E029411 253 27C S 1 51140	5144011	27C	514	Seguro De Vida	0.00	0.00	0.00	0.00	0.00	0.00	0.00
5144011	P001 41121E029412 253 01G S 1 51140	5144011	01G	514	Seguro De Vida	0.00	0.00	0.00	0.00	0.00	0.00	0.00
5144011	P001 41121E029412 253 27C S 1 51140	5144011	27C	514	Seguro De Vida	0.00	0.00	0.00	0.00	0.00	0.00	0.00
5144011	P001 41121E029413 253 01G S 1 51140	5144011	01G	514	Seguro De Vida	0.00	0.00	0.00	0.00	0.00	0.00	0.00
5144011	P001 41121E029413 253 27C S 1 51140	5144011	27C	514	Seguro De Vida	0.00	0.00	0.00	0.00	0.00	0.00	0.00
5144011	P001 41121E029421 253 01G S 1 51140	5144011	01G	514	Seguro De Vida	0.00	0.00	0.00	0.00	0.00	0.00	0.00
5144011	P001 41121E029421 253 27C S 1 51140	5144011	27C	514	Seguro De Vida	0.00	0.00	0.00	0.00	0.00	0.00	0.00
5144011	P001 41121E029431 253 01G S 1 51140	5144011	01G	514	Seguro De Vida	406,031.00	0.00	406,031.00	0.00	44,739.80	361,291.20	0.00
5144011	P001 41121E029431 253 27C S 1 51140	5144011	27C	514	Seguro De Vida	0.00	0.00	0.00	0.00	0.00	0.00	0.00
5152011	P001 33301E029415 253 01E S 1 51150	5152011	01E	515	Liquidaciones Por Indemnización	0.00	0.00	0.00	0.00	0.00	0.00	0.00
5152011	P001 33301E029415 253 27C S 1 51150	5152011	27C	515	Liquidaciones Por Indemnización	0.00	0.00	0.00	0.00	0.00	0.00	0.00
5152011	P001 33301E029415 253 01G S 1 51150	5152011	01G	515	Liquidaciones Por Indemnización	0.00	0.00	0.00	0.00	0.00	0.00	0.00
5152011	P001 33301E029415 253 27C S 1 51150	5152011	27C	515	Liquidaciones Por Indemnización	0.00	0.00	0.00	0.00	0.00	0.00	0.00
5152011	P001 41121E029413 253 01E S 1 51150	5152011	01E	515	Liquidaciones Por Indemnización	0.00	0.00	0.00	0.00	0.00	0.00	0.00
5152011	P001 41121E029413 253 27C S 1 51150	5152011	27C	515	Liquidaciones Por Indemnización	0.00	0.00	0.00	0.00	0.00	0.00	0.00
5152031	P001 33301E029415 253 01E S 1 51150	5152031	01E	515	Antigüedad	0.00	0.00	0.00	0.00	0.00	0.00	0.00
5152031	P001 33301E029415 253 27C S 1 51150	5152031	27C	515	Antigüedad	0.00	0.00	0.00	0.00	0.00	0.00	0.00
5152031	P001 33301E029415 253 01G S 1 51150	5152031	01G	515	Antigüedad	0.00	0.00	0.00	0.00	0.00	0.00	0.00
5152031	P001 33301E029415 253 27C S 1 51150	5152031	27C	515	Antigüedad	0.00	0.00	0.00	0.00	0.00	0.00	0.00
5152031	P001 41121E029412 253 27C S 1 51150	5152031	27C	515	Antigüedad	0.00	17,462.88	17,462.88	0.00	17,462.88	0.00	0.00
5152031	P001 41121E029413 253 01E S 1 51150	5152031	01E	515	Antigüedad	0.00	0.00	0.00	0.00	0.00	0.00	0.00
5152031	P001 41121E029413 253 27C S 1 51150	5152031	27C	515	Antigüedad	0.00	0.00	0.00	0.00	0.00	0.00	0.00
5152031	P001 41121E029431 253 01E S 1 51150	5152031	01E	515	Antigüedad	0.00	81,129.60	81,129.60	0.00	81,129.60	0.00	0.00
5152031	P001 41121E029431 253 27C S 1 51150	5152031	27C	515	Antigüedad	100,000.00	-81,129.60	18,870.40	0.00	0.00	18,870.40	0.00
5154011	P001 33301E029415 253 01E S 1 51150	5154011	01E	515	Pago por fallecimiento de padres, cónyug	0.00	0.00	0.00	0.00	0.00	0.00	0.00
5154011	P001 41121E029431 253 01E S 1 51150	5154011	01E	515	Pago por fallecimiento de padres, cónyug	40,031.00	0.00	40,031.00	0.00	0.00	40,031.00	0.00
5154021	P001 41121E029431 253 01E S 1 51150	5154021	01E	515	Ayuda adquisición de lentes	66,000.00	0.00	66,000.00	0.00	11,700.00	54,300.00	0.00
5154061	P001 33301E029411 253 01E S 1 51150	5154061	01E	515	Despensa	0.00	0.00	0.00	0.00	0.00	0.00	0.00
5154061	P001 33301E029411 253 27C S 1 51150	5154061	27C	515	Despensa	0.00	0.00	0.00	0.00	0.00	0.00	0.00
5154061	P001 33301E029412 253 01E S 1 51150	5154061	01E	515	Despensa	0.00	0.00	0.00	0.00	0.00	0.00	0.00
5154061	P001 33301E029412 253 27C S 1 51150	5154061	27C	515	Despensa	0.00	0.00	0.00	0.00	0.00	0.00	0.00
5154061	P001 33301E029415 253 01E S 1 51150	5154061	01E	515	Despensa	0.00	0.00	0.00	0.00	0.00	0.00	0.00
5154061	P001 33301E029415 253 27C S 1 51150	5154061	27C	515	Despensa	0.00	0.00	0.00	0.00	0.00	0.00	0.00
5154061	P001 33301E029422 253 01E S 1 51150	5154061	01E	515	Despensa	0.00	0.00	0.00	0.00	0.		

PRESUPUESTO DE EGRESOS DETALLE AL 31 DE JULIO 2018

LI	Nomenclatura	OBJETO GTO	REC	3ER NIV	DESCRIPCION DE LA CUENTA	AUTORIZADO	AMP/DISM	ACTUALIZADO	COMPROMISO	EJERCIDO	POR EJERCER	COMPRAS
1000 Servicios Personales												
5215011	PO01 33001E029415 253 01E S 1 51210	5215011	01E	521	Material Impreso e información digital.	0.00	0.00	0.00	0.00	0.00	0.00	0.00
5215011	PO01 33001E029415 253 01G S 1 51210	5215011	01G	521	Material Impreso e información digital.	0.00	0.00	0.00	0.00	0.00	0.00	0.00
5215011	PO01 33001E029415 253 27C S 1 51210	5215011	27C	521	Material Impreso e información digital.	0.00	0.00	0.00	0.00	0.00	0.00	0.00
5215011	PO01 33001E029415 253 27S S 1 51380	5215011	27C	521	Material Impreso e información digital.	0.00	0.00	0.00	0.00	0.00	0.00	0.00
5215011	PO01 41121E029413 253 52H S 1 51210	5215011	52H	521	Material Impreso e información digital.	0.00	0.00	0.00	0.00	0.00	0.00	0.00
5215011	PO01 41121E029431 253 73M S 1 51210	5215011	73M	521	Material Impreso e información digital.	0.00	71,114.27	71,114.27	0.00	71,112.00	2.27	0.00
5216011	PO01 33001E029415 253 01G S 1 51210	5216011	01G	521	Material De Limpieza	0.00	0.00	0.00	0.00	0.00	0.00	0.00
5216011	PO01 33001E029415 253 27C S 1 51210	5216011	27C	521	Material De Limpieza	0.00	0.00	0.00	0.00	0.00	0.00	0.00
5216011	PO01 33001E029415 253 27S S 1 51380	5216011	27C	521	Material De Limpieza	0.00	0.00	0.00	0.00	0.00	0.00	0.00
5216011	PO01 41121E029431 253 01E S 1 51210	5216011	01E	521	Material De Limpieza	120,000.00	-35,000.00	85,000.00	0.00	36,588.45	48,411.55	0.00
5216011	PO01 41121E029431 253 01G S 1 51210	5216011	01G	521	Material De Limpieza	0.00	221.99	221.99	0.00	221.99	0.00	0.00
5221011	PO01 33001E029415 253 01E S 1 51210	5221011	01E	522	Productos Alimenticios Para Personas	0.00	0.00	0.00	0.00	0.00	0.00	0.00
5221011	PO01 33001E029415 253 01G S 1 51220	5221011	01E	522	Productos Alimenticios Para Personas	0.00	0.00	0.00	0.00	0.00	0.00	0.00
5221011	PO01 33001E029415 253 01S S 1 51220	5221011	01G	522	Productos Alimenticios Para Personas	0.00	0.00	0.00	0.00	0.00	0.00	0.00
5221011	PO01 33001E029415 253 27C S 1 51380	5221011	27C	522	Productos Alimenticios Para Personas	0.00	0.00	0.00	0.00	0.00	0.00	0.00
5221011	PO01 41121E029431 253 01E S 1 51220	5221011	01E	522	Productos Alimenticios Para Personas	0.00	560.00	560.00	0.00	560.00	0.00	0.00
5221011	PO01 41121E029431 253 01G S 1 51220	5221011	01G	522	Productos Alimenticios Para Personas	29,480.00	-432.00	29,048.00	0.00	12,972.28	16,075.72	0.00
5221011	PO01 33001E029415 253 01E S 1 51220	5221011	01E	522	Productos alimenticios para el personal	0.00	0.00	0.00	0.00	0.00	0.00	0.00
5221011	PO01 33001E029415 253 01G S 1 51220	5221011	01G	522	Productos alimenticios para el personal	0.00	0.00	0.00	0.00	0.00	0.00	0.00
5222011	PO01 33001E029415 253 01E S 1 51220	5222011	01E	522	Productos alimenticios para animales	0.00	0.00	0.00	0.00	0.00	0.00	0.00
5222011	PO01 41121E029431 253 01G S 1 51220	5222011	01G	522	Productos alimenticios para animales	17,405.00	-17,405.00	0.00	0.00	0.00	0.00	0.00
5241011	PO01 33001E029415 253 01G S 1 51240	5241011	01G	524	Material Eléctrico Y Electrónico	0.00	0.00	0.00	0.00	0.00	0.00	0.00
5241011	PO01 33001E029415 253 74F S 1 51240	5241011	74F	524	Material Eléctrico Y Electrónico	0.00	0.00	0.00	0.00	0.00	0.00	0.00
5246011	PO01 33001E029415 253 01E S 1 51240	5246011	01E	524	Material Eléctrico Y Electrónico	0.00	0.00	0.00	0.00	0.00	0.00	0.00
5246011	PO01 33001E029415 253 01G S 1 51240	5246011	01G	524	Material Eléctrico Y Electrónico	0.00	0.00	0.00	0.00	0.00	0.00	0.00
5246011	PO01 33001E029415 253 27C S 1 51240	5246011	27C	524	Material Eléctrico Y Electrónico	0.00	0.00	0.00	0.00	0.00	0.00	0.00
5246011	PO01 33001E029415 253 52H S 1 51240	5246011	52H	524	Material Eléctrico Y Electrónico	0.00	0.00	0.00	0.00	0.00	0.00	0.00
5246011	PO01 33001E029415 253 74F S 1 51240	5246011	74F	524	Material Eléctrico Y Electrónico	0.00	0.00	0.00	0.00	0.00	0.00	0.00
5246011	PO01 41121E029431 253 01E S 1 51240	5246011	01E	524	Material Eléctrico Y Electrónico	0.00	16,038.74	16,038.74	0.00	16,038.74	0.00	0.00
5246011	PO01 41121E029431 253 01G S 1 51240	5246011	01G	524	Material Eléctrico Y Electrónico	87,000.00	-60,000.00	27,000.00	2,888.12	2,383.39	21,728.49	2,888.12
5246011	PO01 41121E029431 253 74F S 1 51240	5246011	74F	524	Material Eléctrico Y Electrónico	0.00	180,244.00	180,244.00	0.00	180,244.00	0.00	0.00
5247011	PO01 33001E029415 253 01E S 1 51240	5247011	01E	524	Artículos Metálicos para la Construcción	0.00	0.00	0.00	0.00	0.00	0.00	0.00
5247011	PO01 33001E029415 253 27C S 1 51240	5247011	27C	524	Artículos Metálicos para la Construcción	0.00	0.00	0.00	0.00	0.00	0.00	0.00
5249011	PO01 33001E029415 253 01E S 1 51240	5249011	01E	524	Materiales Y Accesorios Para Mantenimien	0.00	0.00	0.00	0.00	0.00	0.00	0.00
5249011	PO01 33001E029415 253 01G S 1 51240	5249011	01G	524	Materiales Y Accesorios Para Mantenimien	0.00	0.00	0.00	0.00	0.00	0.00	0.00
5249011	PO01 33001E029415 253 27C S 1 51240	5249011	27C	524	Materiales Y Accesorios Para Mantenimien	0.00	0.00	0.00	0.00	0.00	0.00	0.00
5249011	PO01 33001E029415 253 27S S 1 51380	5249011	27C	524	Materiales Y Accesorios Para Mantenimien	0.00	0.00	0.00	0.00	0.00	0.00	0.00
5249011	PO01 41121E029431 253 01G S 1 51240	5249011	01G	524	Materiales Y Accesorios Para Mantenimien	0.00	0.00	0.00	0.00	0.00	0.00	0.00
5249021	PO01 33001E029411 253 01E S 1 51240	5249021	01E	524	Otros Materiales Y Artículos De Construc	0.00	0.00	0.00	0.00	0.00	0.00	0.00
5249021	PO01 33001E029411 253 01G S 1 51240	5249021	01G	524	Otros Materiales Y Artículos De Construc	0.00	0.00	0.00	0.00	0.00	0.00	0.00
5249021	PO01 33001E029415 253 01E S 1 51240	5249021	01E	524	Otros Materiales Y Artículos De Construc	0.00	0.00	0.00	0.00	0.00	0.00	0.00
5249021	PO01 33001E029415 253 01G S 1 51240	5249021	01G	524	Otros Materiales Y Artículos De Construc	0.00	0.00	0.00	0.00	0.00	0.00	0.00
5249021	PO01 33001E029415 253 27C S 1 51240	5249021	27C	524	Otros Materiales Y Artículos De Construc	0.00	0.00	0.00	0.00	0.00	0.00	0.00
5249021	PO01 33001E029415 253 27S S 1 51380	5249021	27C	524	Otros Materiales Y Artículos De Construc	0.00	0.00	0.00	0.00	0.00	0.00	0.00
5249021	PO01 41121E029431 253 01E S 1 51240	5249021	01E	524	Otros Materiales Y Artículos De Construc	0.00	0.00	0.00	0.00	0.00	0.00	0.00
5249021	PO01 41121E029431 253 01G S 1 51240	5249021	01G	524	Otros Materiales Y Artículos De Construc	0.00	70,000.00	70,000.00	0.00	4,341.75	65,658.25	0.00
5251011	PO01 33001E029415 253 01E S 1 51250	5251011	01E	525	Productos Químicos Básicos	0.00	0.00	0.00	0.00	0.00	0.00	0.00
5251011	PO01 33001E029415 253 01G S 1 51250	5251011	01G	525	Productos Químicos Básicos	0.00	0.00	0.00	0.00	0.00	0.00	0.00
5251011	PO01 33001E029415 253 10G S 1 51250	5251011	10G	525	Productos Químicos Básicos	0.00	0.00	0.00	0.00	0.00	0.00	0.00
5251011	PO01 33001E029415 253 74F S 1 51250	5251011	74F	525	Productos Químicos Básicos	0.00	0.00	0.00	0.00	0.00	0.00	0.00
5251011	PO01 41121E029431 253 01G S 1 51250	5251011	01G	525	Productos Químicos Básicos	40,000.00	0.00	40,000.00	0.00	40,000.00	0.00	0.00
5251011	PO01 41121E029431 253 01E S 1 51250	5251011	01E	525	Productos Químicos Básicos	0.00	0.00	0.00	0.00	0.00	0.00	0.00
5252011	PO01 41121E029431 253 01G S 1 51250	5252011	01G	525	Fertilizantes, pesticidas y otros agroqu	10,000.00	0.00	10,000.00	0.00	10,000.00	0.00	0.00
5253011	PO01 33001E029415 253 01E S 1 51250	5253011	01E	525	Vacunas	0.00	0.00	0.00	0.00	0.00	0.00	0.00
5253011	PO01 33001E029415 253 01G S 1 51250	5253011	01G	525	Vacunas	0.00	0.00	0.00	0.00	0.00	0.00	0.00
5253011	PO01 33001E029415 253 27C S 1 51250	5253011	27C	525	Vacunas	0.00	0.00	0.00	0.00	0.00	0.00	0.00
5253031	PO01 33001E029415 253 01E S 1 51250	5253031	01E	525	Medicinas Y Productos Farmacéuticos	0.00	0.00	0.00	0.00	0.00	0.00	0.00
5253031	PO01 41121E029411 253 01G S 1 51250	5253031	01G	525	Medicinas Y Productos Farmacéuticos	20,000.00	0.00	20,000.00	6,661.71	13,338.29	0.00	0.00
5253031	PO01 41121E029431 253 01G S 1 51250	5253031	01G	525	Medicinas Y Productos Farmacéuticos	0.00	0.00	0.00	0.00	0.00	0.00	0.00
5255011	PO01 33001E029415 253 01E S 1 51250	5255011	01E	525	Bolsas de sangre	0.00	0.00	0.00	0.00	0.00	0.00	0.00
5255031	PO01 33001E029415 253 01G S 1 51250	5255031	01G	525	Materiales, accesorios y suministros de	0.00	0.00	0.00	0.00	0.00	0.00	0.00
5255031	PO01 41121E029413 253 01E S 1 51250	5255031	01E	525	Materiales, accesorios y suministros de	2,215.00	-2,215.00	0.00	0.00	0.00	0.00	0.00
5255031	PO01 41121E029413 253 01G S 1 51250	5255031	01G	525	Materiales, accesorios y suministros de	788.00	0.00	788.00	0.00	788.00	0.00	0.00
5255031	PO01 41121E029413 253 52H S 1 51250	5255031	52H	525	Materiales, accesorios y suministros de	0.00	0.00	0.00	0.00	0.00	0.00	0.00
5255041	PO01 33001E029415 253 01G S 1 51250	5255041	01G	525	Otros Materiales, Accesorios Y Suministr	0.00	0.00	0.00	0.00	0.00	0.00	0.00
5255041	PO01 41121E029413 253 01G S 1 51250	5255041	01G	525	Otros Materiales, Accesorios Y Suministr	20,000.00	0.00	20,000.00	18,276.01	1,723.99	0.00	0.00
5255041	PO01 41121E029413 253 52H S 1 51250	5255041	52H	525	Otros Materiales, Accesorios Y Suministr	0.00	0.00	0.00	0.00	0.00	0.00	0.00
5259011	PO01 33001E029415 253 01G S 1 51250	5259011	01G	525	Substancias Químicas Para Laboratorio Mé	0.00	0.					



PRESUPUESTO DE EGRESOS DETALLE AL 31 DE JULIO 2018

LI	Nomenclatura	OBJETO GTO	REC	3ER NIV	DESCRIPCION DE LA CUENTA	AUTORIZADO	AMPDISM	ACTUALIZADO	COMPROMISO	EJERCIDO	POR EJERCER	COMPRAS
1000 Servicios Personales												
5295011	PO01 33301E029415 253 01G S 1 51290	5295011	01G	529	Refacciones y Accesorios menores de equi	0.00	0.00	0.00	0.00	0.00	0.00	0.00
5295011	PO01 41121E029413 253 01G S 1 51290	5295011	01G	529	Refacciones y Accesorios menores de equi	0.00	0.00	0.00	0.00	0.00	0.00	0.00
5295011	PO01 41121E029431 253 01G S 1 51290	5295011	01G	529	Refacciones y Accesorios menores de equi	18,633.21	0.00	18,633.21	0.00	18,633.21	0.01	0.00
5295011	PO01 41121E029431 253 52H S 1 51290	5295011	52H	529	Refacciones y Accesorios menores de equi	0.00	0.00	0.00	0.00	0.00	0.00	0.00
5296011	PO01 33301E029415 253 01E S 1 51290	5296011	01E	529	Refacciones y accesorios menores de Equi	0.00	0.00	0.00	0.00	0.00	0.00	0.00
5296011	PO01 33301E029415 253 01G S 1 51290	5296011	01G	529	Refacciones y accesorios menores de Equi	0.00	0.00	0.00	0.00	0.00	0.00	0.00
5296011	PO01 41121E029431 253 01E S 1 51290	5296011	01E	529	Refacciones y accesorios menores de Equi	0.00	719.80	719.80	0.00	719.80	0.00	0.00
5296011	PO01 41121E029431 253 01G S 1 51290	5296011	01G	529	Refacciones y accesorios menores de Equi	0.00	7,069.21	7,069.21	0.00	7,069.21	0.00	0.00
5296012	PO01 41121E029431 253 01E S 1 51290	5296012	01E	529	Neumáticos para transporte.	0.00	0.00	0.00	0.00	0.00	0.00	0.00
5296012	PO01 41121E029431 253 01G S 1 51290	5296012	01G	529	Neumáticos para transporte.	41,366.79	-5,215.41	36,151.38	0.00	0.00	36,151.38	0.00
5296012	PO01 41121E029431 253 27C S 1 51290	5296012	27C	529	Neumáticos para transporte.	0.00	0.00	0.00	0.00	0.00	0.00	0.00
5298011	PO01 33301E029415 253 27C S 1 51290	5298011	27C	529	Refacciones y accesorios menores de maqu	0.00	0.00	0.00	0.00	0.00	0.00	0.00
5298011	PO01 41121E029431 253 01E S 1 51290	5298011	01E	529	Refacciones y accesorios menores de maqu	0.00	40.00	40.00	0.00	40.00	0.00	0.00
5298011	PO01 41121E029431 253 01G S 1 51290	5298011	01G	529	Refacciones y accesorios menores de maqu	3,392.00	0.00	3,392.00	0.00	1,041.75	2,350.25	0.00
3000 Servicios Generales												
5311011	PO01 33301E029415 253 01E S 1 51310	5311011	01E	531	Energía Eléctrica	0.00	0.00	0.00	0.00	0.00	0.00	0.00
5311011	PO01 33301E029415 253 01G S 1 51310	5311011	01G	531	Energía Eléctrica	0.00	0.00	0.00	0.00	0.00	0.00	0.00
5311011	PO01 33301E029415 253 27C S 1 51310	5311011	27C	531	Energía Eléctrica	0.00	0.00	0.00	0.00	0.00	0.00	0.00
5311011	PO01 41121E029431 253 01E S 1 51310	5311011	01E	531	Energía Eléctrica	0.00	0.00	0.00	0.00	0.00	0.00	0.00
5311011	PO01 41121E029431 253 01G S 1 51310	5311011	01G	531	Energía Eléctrica	256,598.00	0.00	256,598.00	0.00	141,250.00	115,348.00	0.00
5312011	PO01 33301E029415 253 01E S 1 51310	5312011	01E	531	Gas	0.00	0.00	0.00	0.00	0.00	0.00	0.00
5312011	PO01 33301E029415 253 01G S 1 51310	5312011	01G	531	Gas	0.00	0.00	0.00	0.00	0.00	0.00	0.00
5312011	PO01 33301E029415 253 27C S 1 51310	5312011	27C	531	Gas	0.00	0.00	0.00	0.00	0.00	0.00	0.00
5312011	PO01 41121E029431 253 01G S 1 51310	5312011	01G	531	Gas	0.00	0.00	0.00	0.00	0.00	0.00	0.00
5312011	PO01 41121E029431 253 01E S 1 51310	5312011	01E	531	Gas	5,000.00	0.00	5,000.00	0.00	1,002.59	3,997.41	0.00
5313011	PO01 33301E029415 253 01E S 1 51310	5313011	01E	531	Agua	0.00	0.00	0.00	0.00	0.00	0.00	0.00
5313011	PO01 33301E029415 253 01G S 1 51310	5313011	01G	531	Agua	0.00	0.00	0.00	0.00	0.00	0.00	0.00
5313011	PO01 33301E029415 253 27C S 1 51310	5313011	27C	531	Agua	0.00	0.00	0.00	0.00	0.00	0.00	0.00
5313011	PO01 33301E029415 253 27C S 1 51320	5313011	27C	531	Agua	0.00	0.00	0.00	0.00	0.00	0.00	0.00
5313011	PO01 41121E029431 253 01E S 1 51310	5313011	01E	531	Agua	50,000.00	-2,676.00	47,324.00	0.00	15,312.00	32,012.00	0.00
5313011	PO01 41121E029431 253 01G S 1 51310	5313011	01G	531	Agua	0.00	0.00	0.00	0.00	0.00	0.00	0.00
5314011	PO01 33301E029415 253 01E S 1 51310	5314011	01E	531	Telefonía Tradicional	0.00	0.00	0.00	0.00	0.00	0.00	0.00
5315011	PO01 33301E029415 253 01E S 1 51310	5315011	01E	531	Telefonía Celular	0.00	0.00	0.00	0.00	0.00	0.00	0.00
5315011	PO01 33301E029415 253 01G S 1 51310	5315011	01G	531	Telefonía Celular	0.00	0.00	0.00	0.00	0.00	0.00	0.00
5315011	PO01 33301E029415 253 27C S 1 51310	5315011	27C	531	Telefonía Celular	0.00	0.00	0.00	0.00	0.00	0.00	0.00
5315011	PO01 41121E029431 253 01E S 1 51310	5315011	01E	531	Telefonía Celular	35,000.00	-23,853.17	11,146.83	0.00	11,146.83	0.00	0.00
5315011	PO01 41121E029431 253 01G S 1 51310	5315011	01G	531	Telefonía Celular	0.00	0.00	0.00	0.00	0.00	0.00	0.00
5317011	PO01 33301E029415 253 01E S 1 51310	5317011	01E	531	Servicio De Acceso De Internet, Redes Y	0.00	0.00	0.00	0.00	0.00	0.00	0.00
5317011	PO01 33301E029415 253 01G S 1 51310	5317011	01G	531	Servicio De Acceso De Internet, Redes Y	0.00	0.00	0.00	0.00	0.00	0.00	0.00
5317011	PO01 33301E029415 253 27C S 1 51310	5317011	27C	531	Servicio De Acceso De Internet, Redes Y	0.00	0.00	0.00	0.00	0.00	0.00	0.00
5317011	PO01 41121E029411 253 01E S 1 51310	5317011	01E	531	Servicio De Acceso De Internet, Redes Y	60,000.00	28,116.08	88,116.08	0.00	19,416.08	68,700.00	0.00
5317011	PO01 41121E029411 253 01G S 1 51310	5317011	01G	531	Servicio De Acceso De Internet, Redes Y	0.00	16,820.00	16,820.00	0.00	16,820.00	0.00	0.00
5317011	PO01 41121E029431 253 01E S 1 51310	5317011	01E	531	Servicio De Acceso De Internet, Redes Y	0.00	0.00	0.00	0.00	0.00	0.00	0.00
5317011	PO01 41121E029431 253 01G S 1 51310	5317011	01G	531	Servicio De Acceso De Internet, Redes Y	540,000.00	0.00	540,000.00	227,650.00	298,410.00	13,940.00	227,650.00
5318011	PO01 33301E029415 253 01E S 1 51310	5318011	01E	531	Servicios Postales Y Telegráficos	0.00	0.00	0.00	0.00	0.00	0.00	0.00
5318011	PO01 33301E029415 253 01G S 1 51310	5318011	01G	531	Servicios Postales Y Telegráficos	0.00	0.00	0.00	0.00	0.00	0.00	0.00
5318011	PO01 41121E029431 253 01E S 1 51310	5318011	01E	531	Servicios Postales Y Telegráficos	22,643.00	-9,333.16	13,309.84	0.00	12,309.84	1,000.00	0.00
5318011	PO01 41121E029431 253 01G S 1 51310	5318011	01G	531	Servicios Postales Y Telegráficos	0.00	0.00	0.00	0.00	0.00	0.00	0.00
5323011	PO01 33301E029415 253 01E S 1 51320	5323011	01E	532	Arrendamiento De Mobiliario Y	0.00	0.00	0.00	0.00	0.00	0.00	0.00
5323011	PO01 33301E029415 253 01G S 1 51320	5323011	01G	532	Arrendamiento De Mobiliario Y	0.00	0.00	0.00	0.00	0.00	0.00	0.00
5323011	PO01 41121E029431 253 01E S 1 51320	5323011	01E	532	Arrendamiento De Mobiliario Y	103,000.00	0.00	103,000.00	0.00	48,772.72	54,227.28	0.00
5327011	PO01 41121E029431 253 79M S 1 51320	5327011	79M	532	Arrendamiento de activos intangibles	0.00	80,000.00	80,000.00	0.00	80,000.00	0.00	0.00
5329011	PO01 33301E029415 253 01E S 1 51320	5329011	01E	532	Espacios De Estacionamiento	0.00	0.00	0.00	0.00	0.00	0.00	0.00
5329011	PO01 33301E029415 253 01G S 1 51320	5329011	01G	532	Espacios De Estacionamiento	0.00	0.00	0.00	0.00	0.00	0.00	0.00
5329011	PO01 33301E029415 253 27C S 1 51320	5329011	27C	532	Espacios De Estacionamiento	0.00	0.00	0.00	0.00	0.00	0.00	0.00
5331011	PO01 33301E029415 253 01E S 1 51330	5331011	01E	533	Servicios Legales De Contabilidad, Audit	0.00	0.00	0.00	0.00	0.00	0.00	0.00
5331011	PO01 33301E029415 253 01G S 1 51330	5331011	01G	533	Servicios Legales De Contabilidad, Audit	0.00	0.00	0.00	0.00	0.00	0.00	0.00
5331011	PO01 33301E029415 253 01G S 1 51330	5331011	01G	533	Servicios Legales De Contabilidad, Audit	0.00	0.00	0.00	0.00	0.00	0.00	0.00
5331011	PO01 33301E029415 253 44C S 1 51330	5331011	44C	533	Servicios Legales De Contabilidad, Audit	0.00	0.00	0.00	0.00	0.00	0.00	0.00
5331011	PO01 41121E029431 253 01G S 1 51330	5331011	01G	533	Servicios Legales De Contabilidad, Audit	0.00	12,760.00	12,760.00	0.00	12,760.00	0.00	0.00
5331011	PO01 41121E029431 253 01E S 1 51330	5331011	01E	533	Servicios Legales De Contabilidad, Audit	0.00	0.00	0.00	0.00	0.00	0.00	0.00
5331011	PO01 41121E029431 253 01G S 1 51330	5331011	01G	533	Servicios Legales De Contabilidad, Audit	132,562.00	-118,977.37	13,584.63	0.00	0.00	13,584.63	0.00
5331011	PO01 41121E029431 253 79M S 1 51330	5331011	79M	533	Servicios Legales De Contabilidad, Audit	0.00	0.00	0.00	0.00	0.00	0.00	0.00
5332011	PO01 41121E029431 253 01E S 1 51330	5332011	01E	533	Servicios De Diseño, Arquitectura, Ingen	0.00	84,680.00	84,680.00	0.00	42,340.00	42,340.00	0.00
5333011	PO01 33301E029415 253 44C S 1 51330	5333011	44C	533	Servicios De Consultoría Admva. Procesos	0.00	0.00	0.00	0.00	0.00	0.00	0.00
5333031	PO01 33301E029415 253 01G S 1 51330	5333031	01G	533	Otros Servicios Técnicos O Profesionales	0.00	0.00	0.00	0.00	0.00	0.00	0.00
5333031	PO01 41121E029431 253 01E S 1 51330	5333031	01E	533	Otros Servicios Técnicos O Profesionales	2,100,695.00	-84,680.00	2,016,015.00	170,178.87	1,298,533.22	547,302.91	170,178.87
5333031	PO01 41121E029431 253 01G S 1 51330	5333031	01G	533	Otros Servicios Técnicos O Profesionales	0.00	8,000.00	8,000.00	0.00</			



PRESUPIERTO DE EGRESOS DETALLE AL 31 DE JULIO 2018

LI	Nomenclatura	OBJETO GTO	REC	3ER NIV	DESCRIPCION DE LA CUENTA	AUTORIZADO	AMP/DISM	ACTUALIZADO	COMPROMISO	EJERCIDO	POR EJERCER	COMPRAS
1000 Servicios Personales												
5341011	PO01 41121E029431 253 27C S 1 51340	5341011	27C	534	Servicios Financieros Y Bancarios	0.00	91.53	91.53	0.00	0.00	91.53	0.00
5341011	PO01 41121E029431 253 52H S 1 51340	5341011	52H	534	Servicios Financieros Y Bancarios	0.00	2.29	2.29	0.00	0.00	2.29	0.00
5341011	PO01 41121E029431 253 73M S 1 51340	5341011	73M	534	Servicios Financieros Y Bancarios	0.00	24,284.50	24,284.50	0.00	0.00	24,284.50	0.00
5341011	PO01 41121E029431 253 74F S 1 51340	5341011	74F	534	Servicios Financieros Y Bancarios	0.00	45,801.94	45,801.94	0.00	0.00	45,801.94	0.00
5344011	PO01 33301E029415 253 01G S 1 51340	5344011	01G	534	Seguros De Responsabilidad Patrimonial Y	0.00	0.00	0.00	0.00	0.00	0.00	0.00
5344011	PO01 41121E029431 253 01E S 1 51340	5344011	01E	534	Seguros De Responsabilidad Patrimonial Y	16,000.00	24,940.00	40,940.00	0.00	15,940.00	25,000.00	0.00
5344021	PO01 33301E029415 253 01G S 1 51340	5344021	01G	534	Fianzas de fidelidad	0.00	0.00	0.00	0.00	0.00	0.00	0.00
5344021	PO01 41121E029431 253 01E S 1 51340	5344021	01E	534	Fianzas de fidelidad	10,000.00	0.00	10,000.00	0.00	0.00	10,000.00	0.00
5344021	PO01 41121E029431 253 01G S 1 51340	5344021	01G	534	Fianzas de fidelidad	0.00	0.00	0.00	0.00	0.00	0.00	0.00
5345011	PO01 33301E029415 253 01G S 1 51340	5345011	01G	534	Seguro De Bienes Patrimoniales	0.00	0.00	0.00	0.00	0.00	0.00	0.00
5345011	PO01 33301E029415 253 27C S 1 51340	5345011	27C	534	Seguro De Bienes Patrimoniales	0.00	0.00	0.00	0.00	0.00	0.00	0.00
5345011	PO01 41121E029431 253 01E S 1 51340	5345011	01E	534	Seguro De Bienes Patrimoniales	104,387.00	49,532.48	153,919.48	76,650.41	33,099.93	44,178.14	76,650.41
5345011	PO01 41121E029431 253 01G S 1 51340	5345011	01G	534	Seguro De Bienes Patrimoniales	0.00	0.00	0.00	0.00	0.00	0.00	0.00
5345011	PO01 41121E029431 253 27C S 1 51340	5345011	27C	534	Seguro De Bienes Patrimoniales	0.00	8,463.30	8,463.30	0.00	8,463.30	0.00	0.00
5351011	PO01 33301E029415 253 01E S 1 51350	5351011	01E	535	Conservación Y Mantenimiento Menor De In	0.00	0.00	0.00	0.00	0.00	0.00	0.00
5351011	PO01 33301E029415 253 01G S 1 51350	5351011	01G	535	Conservación Y Mantenimiento Menor De In	0.00	0.00	0.00	0.00	0.00	0.00	0.00
5351011	PO01 33301E029415 253 27C S 1 51350	5351011	27C	535	Conservación Y Mantenimiento Menor De In	0.00	0.00	0.00	0.00	0.00	0.00	0.00
5351011	PO01 33301E029415 253 57K S 1 51350	5351011	57K	535	Conservación Y Mantenimiento Menor De In	0.00	0.00	0.00	0.00	0.00	0.00	0.00
5351011	PO01 33301E029415 253 74F S 1 51350	5351011	74F	535	Conservación Y Mantenimiento Menor De In	0.00	0.00	0.00	0.00	0.00	0.00	0.00
5351011	PO01 41121E029431 253 01E S 1 51350	5351011	01E	535	Conservación Y Mantenimiento Menor De In	0.00	10,092.00	10,092.00	0.00	10,092.00	0.00	0.00
5351011	PO01 41121E029431 253 01G S 1 51350	5351011	01G	535	Conservación Y Mantenimiento Menor De In	0.00	85,586.44	85,586.44	0.00	51,235.44	34,351.00	0.00
5351011	PO01 41121E029431 253 27C S 1 51350	5351011	27C	535	Conservación Y Mantenimiento Menor De In	0.00	0.00	0.00	0.00	0.00	0.00	0.00
5351011	PO01 41121E029431 253 52H S 1 51350	5351011	52H	535	Conservación Y Mantenimiento Menor De In	0.00	0.00	0.00	0.00	0.00	0.00	0.00
5352011	PO01 41121E029431 253 01E S 1 51350	5352011	01E	535	Mantenimiento y conservación de mobiliar	0.00	696.00	696.00	0.00	696.00	0.00	0.00
5352011	PO01 41121E029431 253 01G S 1 51350	5352011	01G	535	Mantenimiento y conservación de mobiliar	0.00	1,952.99	1,952.99	0.00	1,952.99	0.00	0.00
5352021	PO01 33301E029415 253 01G S 1 51350	5352021	01G	535	Mantenimiento Y Conservación De Equipo D	0.00	0.00	0.00	0.00	0.00	0.00	0.00
5352021	PO01 33301E029415 253 27C S 1 51350	5352021	27C	535	Mantenimiento Y Conservación De Equipo D	0.00	0.00	0.00	0.00	0.00	0.00	0.00
5352021	PO01 41121E029431 253 01E S 1 51350	5352021	01E	535	Mantenimiento Y Conservación De Equipo D	0.00	534.00	534.00	0.00	534.00	0.00	0.00
5352041	PO01 41121E029431 253 01G S 1 51350	5352041	01G	535	MANTENIMIENTO Y CONSERVACIÓN DE EQUIPO E	0.00	0.00	0.00	0.00	0.00	0.00	0.00
5352041	PO01 41121E029431 253 01G S 1 51350	5352041	01G	535	MANTENIMIENTO Y CONSERVACIÓN DE EQUIPO E	0.00	0.00	0.00	0.00	0.00	0.00	0.00
5352041	PO01 41121E029431 253 27C S 1 51350	5352041	27C	535	MANTENIMIENTO Y CONSERVACIÓN DE EQUIPO E	0.00	0.00	0.00	0.00	0.00	0.00	0.00
5353011	PO01 33301E029415 253 01G S 1 51350	5353011	01G	535	Instalación, reparación y mantenimiento	0.00	0.00	0.00	0.00	0.00	0.00	0.00
5353011	PO01 33301E029415 253 27C S 1 51350	5353011	27C	535	Instalación, reparación y mantenimiento	0.00	0.00	0.00	0.00	0.00	0.00	0.00
5353011	PO01 41121E029431 253 01E S 1 51350	5353011	01E	535	Instalación, reparación y mantenimiento	0.00	2,676.00	2,676.00	2,668.00	8.00	2,668.00	0.00
5353011	PO01 41121E029431 253 01G S 1 51350	5353011	01G	535	Instalación, reparación y mantenimiento	0.00	3,650.16	3,650.16	0.00	3,650.16	0.00	0.00
5354011	PO01 33301E029415 253 01E S 1 51350	5354011	01E	535	Instalación, Reparación y Mantenimiento	0.00	0.00	0.00	0.00	0.00	0.00	0.00
5354011	PO01 33301E029415 253 01G S 1 51350	5354011	01G	535	Instalación, Reparación y Mantenimiento	0.00	0.00	0.00	0.00	0.00	0.00	0.00
5354011	PO01 41121E029431 253 01G S 1 51350	5354011	01G	535	Instalación, Reparación y Mantenimiento	0.00	3,767.68	3,767.68	0.00	3,767.68	0.00	0.00
5355011	PO01 33301E029415 253 01E S 1 51350	5355011	01E	535	Reparación Y Mantenimiento De Equipo De	0.00	0.00	0.00	0.00	0.00	0.00	0.00
5355011	PO01 33301E029415 253 01G S 1 51350	5355011	01G	535	Reparación Y Mantenimiento De Equipo De	0.00	0.00	0.00	0.00	0.00	0.00	0.00
5355011	PO01 33301E029415 253 27C S 1 51350	5355011	27C	535	Reparación Y Mantenimiento De Equipo De	0.00	0.00	0.00	0.00	0.00	0.00	0.00
5355011	PO01 41121E029431 253 01E S 1 51350	5355011	01E	535	Reparación Y Mantenimiento De Equipo De	0.00	9,112.45	9,112.45	0.00	9,112.45	0.00	0.00
5355011	PO01 41121E029431 253 01G S 1 51350	5355011	01G	535	Reparación Y Mantenimiento De Equipo De	170,000.00	-58,065.30	111,934.70	0.00	76,763.48	35,171.22	0.00
5355011	PO01 41121E029431 253 27C S 1 51350	5355011	27C	535	Reparación Y Mantenimiento De Equipo De	0.00	0.00	0.00	0.00	0.00	0.00	0.00
5357011	PO01 33301E029415 253 01E S 1 51350	5357011	01E	535	Instalación, reparación y mantenimiento	0.00	0.00	0.00	0.00	0.00	0.00	0.00
5357011	PO01 33301E029415 253 01G S 1 51350	5357011	01G	535	Instalación, reparación y mantenimiento	0.00	0.00	0.00	0.00	0.00	0.00	0.00
5357011	PO01 41121E029431 253 01E S 1 51350	5357011	01E	535	Instalación, reparación y mantenimiento	0.00	5,994.93	5,994.93	0.00	5,994.93	0.00	0.00
5357011	PO01 41121E029431 253 01G S 1 51350	5357011	01G	535	Instalación, reparación y mantenimiento	0.00	0.00	0.00	0.00	0.00	0.00	0.00
5357011	PO01 41121E029431 253 27C S 1 51350	5357011	27C	535	Instalación, reparación y mantenimiento	0.00	0.00	0.00	0.00	0.00	0.00	0.00
5358011	PO01 33301E029415 253 01E S 1 51350	5358011	01E	535	Servicio De Limpieza Y Manejo De Desecho	0.00	0.00	0.00	0.00	0.00	0.00	0.00
5358011	PO01 33301E029415 253 01G S 1 51350	5358011	01G	535	Servicio De Limpieza Y Manejo De Desecho	0.00	0.00	0.00	0.00	0.00	0.00	0.00
5358011	PO01 33301E029415 253 27C S 1 51350	5358011	27C	535	Servicio De Limpieza Y Manejo De Desecho	0.00	0.00	0.00	0.00	0.00	0.00	0.00
5358011	PO01 41121E029431 253 01E S 1 51350	5358011	01E	535	Servicio De Limpieza Y Manejo De Desecho	0.00	0.00	0.00	0.00	0.00	0.00	0.00
5358011	PO01 41121E029431 253 01G S 1 51350	5358011	01G	535	Servicio De Limpieza Y Manejo De Desecho	365,520.00	112.00	365,632.00	157,760.00	207,872.00	0.00	157,760.00
5358021	PO01 33301E029415 253 01G S 1 51350	5358021	01G	535	Manejo de Desechos (RPBI)	0.00	0.00	0.00	0.00	0.00	0.00	0.00
5358021	PO01 33301E029415 253 27C S 1 51350	5358021	27C	535	Manejo de Desechos (RPBI)	0.00	0.00	0.00	0.00	0.00	0.00	0.00
5358021	PO01 41121E029431 253 01E S 1 51350	5358021	01E	535	Manejo de Desechos (RPBI)	0.00	0.00	0.00	0.00	0.00	0.00	0.00
5358021	PO01 41121E029431 253 01G S 1 51350	5358021	01G	535	Manejo de Desechos (RPBI)	0.00	0.00	0.00	0.00	0.00	0.00	0.00
5359011	PO01 33301E029415 253 01E S 1 51350	5359011	01E	535	Servicios De Jardinería Y Fumigación	0.00	0.00	0.00	0.00	0.00	0.00	0.00
5359011	PO01 33301E029415 253 01G S 1 51350	5359011	01G	535	Servicios De Jardinería Y Fumigación	0.00	0.00	0.00	0.00	0.00	0.00	0.00
5359011	PO01 41121E029431 253 01G S 1 51350	5359011	01G	535	Servicios De Jardinería Y Fumigación	53,592.00	0.00	53,592.00	24,360.00	29,232.00	0.00	24,360.00
5361011	PO01 33301E029415 253 27C S 1 51360	5361011	27C	536	Diff Radio Y Tv Actividades Gubernamental	0.00	0.00	0.00	0.00	0.00	0.00	0.00
5361011	PO01 41121E029431 253 01E S 1 51360	5361011	01E	536	Diff Radio Y Tv Actividades Gubernamental	0.00	12,739.31	12,739.31	0.00	12,739.31	0.00	0.00
5361011	PO01 41121E029431 253 01G S 1 51360	5361011	01G	536	Diff Radio Y Tv Actividades Gubernamental	30,000.00	-4,472.57	25,527.43	0.00	25,527.43	0.00	0.00
5361011	PO01 41121E029431 253 01G S 1 51360	5361011	01G	536	Diff Radio Y Tv Actividades Gubernamental	0.00	580.00	580.00	0.00	580.00	0.00	0.00
5362011	PO01 33301E029415 253 01E A 1 51360	5362011	01E	536	Difusión Por Radio, Televisión Y Otros Y	0.00	0.00	0.00	0.00	0.00	0.00	0.00
5362011	PO01 33301E029415 253 01G S 1 51360	5										



PRESUPUESTO DE EGRESOS DETALLE AL 31 DE JULIO 2018

LI	Nomenclatura	OBJETO GTO	REC	3ER NIV	DESCRIPCION DE LA CUENTA	AUTORIZADO	AMP/DISM	ACTUALIZADO	COMPROMISO	EJERCICIO	POR EJERCER	COMPRAS
1000 Servicios Personales												
5375021	PO01 33301E029415 253 74F S 1 51370	5375021	74F	537	Viáticos Nacionales En El País	0.00	0.00	0.00	0.00	0.00	0.00	0.00
5375021	PO01 41121E029431 253 01E S 1 51370	5375021	01E	537	Viáticos Nacionales En El País	0.00	296.00	296.00	0.00	296.00	0.00	0.00
5375021	PO01 41121E029431 253 01G S 1 51370	5375021	01G	537	Viáticos Nacionales En El País	45,000.00	3,017.43	48,017.43	0.00	44,330.54	3,686.89	0.00
5375021	PO01 41121E029431 253 27C S 1 51370	5375021	27C	537	Viáticos Nacionales En El País	0.00	0.00	0.00	0.00	0.00	0.00	0.00
5376011	PO01 33301E029415 253 01G S 1 51370	5376011	01G	537	Viáticos en el extranjero	0.00	0.00	0.00	0.00	0.00	0.00	0.00
5382011	PO01 33301E029415 253 01E S 1 51380	5382011	01E	538	Gastos De Orden Social Y Cultural	0.00	0.00	0.00	0.00	0.00	0.00	0.00
5382011	PO01 33301E029415 253 01G S 1 51380	5382011	01G	538	Gastos De Orden Social Y Cultural	0.00	0.00	0.00	0.00	0.00	0.00	0.00
5382011	PO01 33301E029415 253 27C S 1 51380	5382011	27C	538	Gastos De Orden Social Y Cultural	0.00	0.00	0.00	0.00	0.00	0.00	0.00
5382011	PO01 33301E029422 253 01E S 1 51380	5382011	01E	538	Gastos De Orden Social Y Cultural	0.00	0.00	0.00	0.00	0.00	0.00	0.00
5382011	PO01 41121E029413 253 01E S 1 51380	5382011	01E	538	Gastos De Orden Social Y Cultural	20,000.00	-2,000.00	18,000.00	0.00	5,946.41	12,053.59	0.00
5382011	PO01 41121E029431 253 01E S 1 51380	5382011	01E	538	Gastos De Orden Social Y Cultural	0.00	0.00	0.00	0.00	0.00	0.00	0.00
5382011	PO01 41121E029431 253 01G S 1 51380	5382011	01G	538	Gastos De Orden Social Y Cultural	200,000.00	-132,666.18	67,333.82	4,350.00	63,070.71	-86.89	4,350.00
5382011	PO01 41121E029431 253 27C S 1 51380	5382011	27C	538	Gastos De Orden Social Y Cultural	0.00	0.00	0.00	0.00	0.00	0.00	0.00
5383011	PO01 33301E029415 253 01E S 1 51380	5383011	01E	538	Congresos Y Convenciones	0.00	0.00	0.00	0.00	0.00	0.00	0.00
5383011	PO01 33301E029415 253 01G S 1 51380	5383011	01G	538	Congresos Y Convenciones	0.00	0.00	0.00	0.00	0.00	0.00	0.00
5383011	PO01 33301E029415 253 27C S 1 51380	5383011	27C	538	Congresos Y Convenciones	0.00	0.00	0.00	0.00	0.00	0.00	0.00
5383011	PO01 33301E029415 253 44C S 1 51380	5383011	44C	538	Congresos Y Convenciones	0.00	0.00	0.00	0.00	0.00	0.00	0.00
5383011	PO01 33301E029415 253 74F S 1 51380	5383011	74F	538	Congresos Y Convenciones	0.00	0.00	0.00	0.00	0.00	0.00	0.00
5383011	PO01 41121E029413 253 01G S 1 51380	5383011	01G	538	Congresos Y Convenciones	0.00	65,699.00	65,699.00	0.00	65,699.00	0.00	0.00
5383011	PO01 41121E029431 253 01E S 1 51380	5383011	01E	538	Congresos Y Convenciones	80,000.00	-56,398.02	23,601.98	0.00	20,000.00	3,601.98	0.00
5383011	PO01 41121E029431 253 01G S 1 51380	5383011	01G	538	Congresos Y Convenciones	0.00	101,779.03	101,779.03	0.00	101,779.03	0.00	0.00
5383011	PO01 41121E029431 253 27C S 1 51380	5383011	27C	538	Congresos Y Convenciones	0.00	0.00	0.00	0.00	0.00	0.00	0.00
5385011	PO01 33301E029415 253 01E S 1 51380	5385011	01E	538	Gastos De Representación	0.00	0.00	0.00	0.00	0.00	0.00	0.00
5385011	PO01 33301E029415 253 01G S 1 51380	5385011	01G	538	Gastos De Representación	0.00	0.00	0.00	0.00	0.00	0.00	0.00
5385011	PO01 33301E029415 253 27C S 1 51380	5385011	27C	538	Gastos De Representación	0.00	0.00	0.00	0.00	0.00	0.00	0.00
5385011	PO01 33301E029423 253 01G S 1 51380	5385011	01G	538	Gastos De Representación	0.00	0.00	0.00	0.00	0.00	0.00	0.00
5385011	PO01 41121E029431 253 01E S 1 51380	5385011	01E	538	Gastos De Representación	70,000.00	-56,425.16	13,574.84	0.00	13,574.84	0.00	0.00
5385011	PO01 41121E029431 253 01G S 1 51380	5385011	01G	538	Gastos De Representación	0.00	21,858.00	21,858.00	0.00	21,858.00	0.00	0.00
5385011	PO01 41121E029431 253 27C S 1 51380	5385011	27C	538	Gastos De Representación	0.00	0.00	0.00	0.00	0.00	0.00	0.00
5392011	PO01 33301E029415 253 01E S 1 51390	5392011	01E	539	Impuestos Y Derechos	0.00	0.00	0.00	0.00	0.00	0.00	0.00
5392011	PO01 33301E029415 253 01G S 1 51390	5392011	01G	539	Impuestos Y Derechos	0.00	0.00	0.00	0.00	0.00	0.00	0.00
5392011	PO01 33301E029415 253 27C S 1 51390	5392011	27C	539	Impuestos Y Derechos	0.00	0.00	0.00	0.00	0.00	0.00	0.00
5392011	PO01 41121E029431 253 01E S 1 51390	5392011	01E	539	Impuestos Y Derechos	0.00	188,828.20	188,828.20	0.00	188,828.20	0.00	0.00
5392011	PO01 41121E029431 253 01G S 1 51390	5392011	01G	539	Impuestos Y Derechos	10,000.00	317,669.53	327,669.53	0.00	303,594.53	24,075.00	0.00
5395011	PO01 33301E029415 253 01E S 1 51390	5395011	01E	539	Penas, multas, accesorios y actualizacio	0.00	0.00	0.00	0.00	0.00	0.00	0.00
5395011	PO01 33301E029415 253 27C S 1 51390	5395011	27C	539	Penas, multas, accesorios y actualizacio	0.00	0.00	0.00	0.00	0.00	0.00	0.00
5398011	PO01 33301E029411 253 01E S 1 51390	5398011	01E	539	Impuesto A La Nómina	0.00	0.00	0.00	0.00	0.00	0.00	0.00
5398011	PO01 33301E029411 253 01G S 1 51390	5398011	01G	539	Impuesto A La Nómina	0.00	0.00	0.00	0.00	0.00	0.00	0.00
5398011	PO01 33301E029411 253 27C S 1 51390	5398011	27C	539	Impuesto A La Nómina	0.00	0.00	0.00	0.00	0.00	0.00	0.00
5398011	PO01 33301E029412 253 01E S 1 51390	5398011	01E	539	Impuesto A La Nómina	0.00	0.00	0.00	0.00	0.00	0.00	0.00
5398011	PO01 33301E029412 253 01G S 1 51390	5398011	01G	539	Impuesto A La Nómina	0.00	0.00	0.00	0.00	0.00	0.00	0.00
5398011	PO01 33301E029412 253 27C S 1 51390	5398011	27C	539	Impuesto A La Nómina	0.00	0.00	0.00	0.00	0.00	0.00	0.00
5398011	PO01 33301E029415 253 01E S 1 51390	5398011	01E	539	Impuesto A La Nómina	0.00	0.00	0.00	0.00	0.00	0.00	0.00
5398011	PO01 33301E029415 253 01G S 1 51390	5398011	01G	539	Impuesto A La Nómina	0.00	0.00	0.00	0.00	0.00	0.00	0.00
5398011	PO01 33301E029415 253 16J S 1 51390	5398011	16J	539	Impuesto A La Nómina	0.00	0.00	0.00	0.00	0.00	0.00	0.00
5398011	PO01 33301E029415 253 27C S 1 51390	5398011	27C	539	Impuesto A La Nómina	0.00	0.00	0.00	0.00	0.00	0.00	0.00
5398011	PO01 33301E029422 253 01E S 1 51390	5398011	01E	539	Impuesto A La Nómina	0.00	0.00	0.00	0.00	0.00	0.00	0.00
5398011	PO01 33301E029422 253 01G S 1 51390	5398011	01G	539	Impuesto A La Nómina	0.00	0.00	0.00	0.00	0.00	0.00	0.00
5398011	PO01 33301E029422 253 27C S 1 51390	5398011	27C	539	Impuesto A La Nómina	0.00	0.00	0.00	0.00	0.00	0.00	0.00
5398011	PO01 33301E029423 253 01E S 1 51390	5398011	01E	539	Impuesto A La Nómina	0.00	0.00	0.00	0.00	0.00	0.00	0.00
5398011	PO01 33301E029423 253 27C S 1 51390	5398011	27C	539	Impuesto A La Nómina	0.00	0.00	0.00	0.00	0.00	0.00	0.00
5398011	PO01 41121E029411 253 01E S 1 51390	5398011	01E	539	Impuesto A La Nómina	16,446.18	0.00	16,446.18	0.00	6,616.00	9,830.18	0.00
5398011	PO01 41121E029411 253 01G S 1 51390	5398011	01G	539	Impuesto A La Nómina	0.00	0.00	0.00	0.00	0.00	0.00	0.00
5398011	PO01 41121E029411 253 27C S 1 51390	5398011	27C	539	Impuesto A La Nómina	21,791.85	0.00	21,791.85	0.00	7,303.00	14,488.85	0.00
5398011	PO01 41121E029412 253 01E S 1 51390	5398011	01E	539	Impuesto A La Nómina	7,089.97	0.00	7,089.97	0.00	2,997.00	4,092.97	0.00
5398011	PO01 41121E029412 253 27C S 1 51390	5398011	27C	539	Impuesto A La Nómina	9,394.50	0.00	9,394.50	0.00	3,309.00	6,085.50	0.00
5398011	PO01 41121E029413 253 01E S 1 51390	5398011	01E	539	Impuesto A La Nómina	56,225.47	0.00	56,225.47	0.00	22,959.00	33,266.47	0.00
5398011	PO01 41121E029413 253 27C S 1 51390	5398011	27C	539	Impuesto A La Nómina	74,501.03	-8,463.30	66,037.73	0.00	25,169.00	40,868.73	0.00
5398011	PO01 41121E029421 253 01E S 1 51390	5398011	01E	539	Impuesto A La Nómina	2,986.80	0.00	2,986.80	0.00	1,723.00	1,263.80	0.00
5398011	PO01 41121E029421 253 27C S 1 51390	5398011	27C	539	Impuesto A La Nómina	3,957.63	0.00	3,957.63	0.00	1,558.00	2,399.63	0.00
5398011	PO01 41121E029431 253 01E S 1 51390	5398011	01E	539	Impuesto A La Nómina	59,617.49	0.00	59,617.49	0.00	28,611.00	31,006.49	0.00
5398011	PO01 41121E029431 253 27C S 1 51390	5398011	27C	539	Impuesto A La Nómina	78,995.60	0.00	78,995.60	0.00	35,383.00	43,612.60	0.00
4000 Transferencias, Asignaciones												
5442021	PO01 41121E029431 253 01G S 1 52420	5442021	01G	544	Becas Estudiantes	0.00	231,733.00	231,733.00	0.00	211,000.00	20,733.00	0.00
5000 Bienes Inmuebles												
5515011	PO01 41121E029431 253 01G S 2 12413	5515011	01G	551	Equipo De Cómputo Y De Tecnología	0.00	44,193.21	44,193.21	13,480.36	25,044.96	5,667.89	0.00
5519011	PO01 41121E029431 253 01G S 2 12419	5519011	01G	551	Otros Mobiliarios Y Equipos De	0.00	5,190.00	5,190.00	0.00	4,690.00	500.00	0.00
5521011	PO01 41121E029411 253 52H S 2 12421	5521011	52H	552	Equipos y aparatos audiovisuales	0.00	0.04	0.04	0.00	0.00	0.04	0.00
5523011	PO01 41121E029411 253 52H S 2 12423	5523011	52H	552	Cámaras fotográficas y de vídeo							