



I. Información Contable





UNIVERSIDAD TECNOLÓGICA DE CORREGIDORA

Ejercicio 2020
ESTADO DE ACTIVIDADES
Del 01 de enero al 30 de abril de 2020 y 2019
(Pesos)

Concepto	2020	2019	Concepto	2020	2019
INGRESOS Y OTROS BENEFICIOS			GASTOS Y OTRAS PÉRDIDAS		
Ingresos de Gestión	1,178,970	1,589,899	Gastos de Funcionamiento	8,070,951	7,817,071
Impuestos	0	0	Servicios Personales	5,807,025	5,801,755
Cuotas y Aportaciones de Seguridad Social	0	0	Materiales y Suministros	257,883	246,532
Contribuciones de Mejoras	0	0	Servicios Generales	2,006,043	1,768,784
Derechos	0	0	Transferencias, Asignaciones, Subsidios y Otras Ayudas	176,000	180,000
Productos	31,761	37,595	Transferencias Internas y Asignaciones al Sector Público	0	0
Aprovechamientos	0	0	Transferencias al Resto del Sector Público	0	0
Ingresos por Venta de Bienes y Prestación de Servicios	1,147,209	1,552,304	Subsidios y Subvenciones	0	0
Participaciones, Aportaciones, Convenios, Incentivos	0	0	Ayudas Sociales	176,000	180,000
Derivados de la Colaboración Fiscal, Fondos Distintos de Aportaciones, Transferencias, Asignaciones, Subsidios y Subvenciones, y Pensiones y Jubilaciones	8,419,720	8,286,013	Pensiones y Jubilaciones	0	0
Participaciones, Aportaciones, Convenios, Incentivos	0	0	Transferencias a Fideicomisos, Mandatos y Contratos Análogos	0	0
Derivados de la Colaboración Fiscal y Fondos Distintos de Aportaciones	3,439,776	3,576,013	Transferencias a la Seguridad Social	0	0
Transferencias, Asignaciones, Subsidios y Subvenciones, y Pensiones y Jubilaciones	4,979,944	4,710,000	Donativos	0	0
Otros Ingresos y Beneficios	11,261	256,175	Transferencias al Exterior	0	0
Ingresos Financieros	0	0	Participaciones y Aportaciones	0	0
Incremento por Variación de Inventarios	0	0	Aportaciones	0	0
Disminución del Exceso de Estimaciones por Pérdida o Deterioro u Obsolescencia	0	0	Convenios	0	0
Disminución del Exceso de Provisiones	0	0	Intereses, Comisiones y Otros Gastos de la Deuda Pública	0	0
Otros Ingresos y Beneficios Varios	11,261	256,175	Intereses de la Deuda Pública	0	0
Total de Ingresos y Otros Beneficios	9,609,952	10,132,087	Comisiones de la Deuda Pública	0	0
			Gastos de la Deuda Pública	0	0
			Costo por Coberturas	0	0
			Apoyos Financieros	0	0
			Otros Gastos y Pérdidas Extraordinarias	858,668	1,047,774
			Estimaciones, Depreciaciones, Deterioros, Obsolescencia y Amortizaciones	858,668	1,047,774
			Provisiones	0	0
			Disminución de Inventarios	0	0
			Aumento por Insuficiencia de Estimaciones por Pérdida o Deterioro y Obsolescencia	0	0
			Aumento por Insuficiencia de Provisiones	0	0
			Otros Gastos	0	0
			Inversión Pública	0	0
			Inversión Pública no Capitalizable	0	0
			Total de Gastos y Otras Pérdidas	9,105,619	9,044,846
			Resultados del Ejercicio (Ahorro/Desahorro)	504,333	1,087,241

M. en E. Arturo Adolfo Vallejo Casanova
RECTOR

C. P. Fabiola Velázquez Chaparro
DIRECCIÓN DE ADMINISTRACIÓN Y FINANZAS

Bajo protesta de decir verdad declaramos que los Estados Financieros y sus Notas son razonablemente correctos y responsabilidad del emisor



UNIVERSIDAD TECNOLÓGICA DE CORREGIDORA

Ejercicio 2020
ESTADO DE SITUACIÓN FINANCIERA
Al 30 de abril 2020 y 2019
(Pesos)

Concepto	2020	2019	Concepto	2020	2019
ACTIVO			PASIVO		
Activo Circulante			Pasivo Circulante		
Efectivo y Equivalentes	4,839,894	3,473,964	Cuentas por Pagar a Corto Plazo	1,708,876	932,570
Derechos a Recibir Efectivo o Equivalentes	11,900	21,760	Documentos por Pagar a Corto Plazo	0	0
Derechos a Recibir Bienes o Servicios	45,000	60,669	Porción a Corto Plazo de la Deuda Pública a Largo Plazo	0	0
Inventarios	0	0	Títulos y Valores a Corto Plazo	0	0
Almacenes	0	0	Pasivos Diferidos a Corto Plazo	0	0
Estimación por Pérdida o Deterioro de Activos Circulantes	0	0	Fondos y Bienes de Terceros en Garantía y/o Administración a Corto Plazo	0	0
Otros Activos Circulantes	0	0	Provisiones a Corto Plazo	0	0
Total de Activos Circulantes	4,896,795	3,556,393	Otros Pasivos a Corto Plazo	0	0
Activo No Circulante			Total de Pasivos Circulantes	1,708,876	932,570
Inversiones Financieras a Largo Plazo	0	0	Pasivo No Circulante		
Derechos a Recibir Efectivo o Equivalentes a Largo Plazo	0	0	Cuentas por Pagar a Largo Plazo	0	0
Bienes Inmuebles, Infraestructura y Construcciones en Proceso	52,053,054	49,454,368	Documentos por Pagar a Largo Plazo	0	0
Bienes Muebles	20,133,993	20,403,338	Deuda Pública a Largo Plazo	0	0
Activos Intangibles	1,516,131	1,757,252	Pasivos Diferidos a Largo Plazo	0	0
Depreciación, Deterioro y Amortización Acumulada de Bienes	(25,840,182)	(23,285,984)	Fondos y Bienes de Terceros en Garantía y/o en Administración a Largo Plazo	0	0
Activos Diferidos	0	0	Provisiones a Largo Plazo	0	0
Estimación por Pérdida o Deterioro de Activos no Circulantes	0	0	Total de Pasivos No Circulantes	0	0
Otros Activos no Circulantes	0	0	Total del Pasivo	1,708,876	932,570
Total de Activos No Circulantes	47,862,996	48,328,974	HACIENDA PÚBLICA/PATRIMONIO		
Total del Activo	52,759,791	51,885,367	Hacienda Pública/Patrimonio Contribuido	66,146,301	63,795,389
			Aportaciones	66,146,301	63,795,389
			Donaciones de Capital	0	0
			Actualización de la Hacienda Pública/Patrimonio	0	0
			Hacienda Pública/Patrimonio Generado	(15,095,387)	(12,842,592)
			Resultados del Ejercicio (Ahorro/ Desahorro)	504,333	1,087,241
			Resultados de Ejercicios Anteriores	(15,599,720)	(13,929,833)
			Revalúos	0	0
			Reservas	0	0
			Rectificaciones de Resultados de Ejercicios Anteriores	0	0
			Exceso o Insuficiencia en la Actualización de la Hacienda Pública/Patrimonio	0	0
			Resultado por Posición Monetaria	0	0
			Resultado por Tenencia de Activos no Monetarios	0	0
			Total Hacienda Pública/Patrimonio	51,050,915	50,952,797
			Total del Pasivo y Hacienda Pública/Patrimonio	52,759,791	51,885,367

(Handwritten signatures in blue ink)



UNIVERSIDAD TECNOLÓGICA DE CORREGIDORA

Ejercicio 2020
ESTADO DE VARIACION EN LA HACIENDA PÚBLICA
 Del 01 de enero al 30 de abril de 2020
 (Pesos)

Concepto	Hacienda Pública/Patrimonio Contribuido	Hacienda Pública/Patrimonio Generado de Ejercicios Anteriores	Hacienda Pública/Patrimonio Generado del Ejercicio	Exceso o Insuficiencia en la Actualización de la Hacienda Pública / Patrimonio	Total
Hacienda Pública / Patrimonio Contribuido Neto de 2019	66,146,301	0	0	0	66,146,301
Aportaciones	66,146,301	0	0	0	66,146,301
Donaciones de Capital	0	0	0	0	0
Actualización de la Hacienda Pública/Patrimonio	0	0	0	0	0
Hacienda Pública / Patrimonio Generado Neto de 2019	0	(13,774,983)	(1,824,737)	0	(15,599,720)
Resultados del Ejercicio (Ahorro/ Desahorro)	0	0	(1,824,737)	0	(1,824,737)
Resultados de Ejercicios Anteriores	0	(13,774,983)	0	0	(13,774,983)
Revalúos	0	0	0	0	0
Reservas	0	0	0	0	0
Rectificaciones de Resultados de Ejercicios Anteriores	0	0	0	0	0
Exceso o Insuficiencia en la Actualización de la Hacienda Pública / Patrimonio Neto de 2019	0	0	0	0	0
Resultado por Posición Monetaria	0	0	0	0	0
Resultado por Tenencia de Activos no Monetarios	0	0	0	0	0
Hacienda Pública/Patrimonio Neto Final 2019	66,146,301	(13,774,983)	(1,824,737)	0	50,546,582
Cambios en la Hacienda Pública/Patrimonio Contribuido Neto de 2020	0	0	0	0	0
Aportaciones	0	0	0	0	0
Donaciones de Capital	0	0	0	0	0
Actualización de la Hacienda Pública/Patrimonio	0	0	0	0	0
Variaciones de la Hacienda Pública / Patrimonio Generado Neto de 2020	0	(1,824,737)	2,329,070	0	504,333
Resultados del Ejercicio (Ahorro/ Desahorro)	0	0	504,333	0	504,333
Resultados de Ejercicios Anteriores	0	(1,824,737)	1,824,737	0	0
Revalúos	0	0	0	0	0
Reservas	0	0	0	0	0
Rectificaciones de Resultados de Ejercicios Anteriores	0	0	0	0	0
Cambios en el Exceso o Insuficiencia en la Actualización de la Hacienda Pública / Patrimonio Neto de 2020	0	0	0	0	0
Resultado por Posición Monetaria	0	0	0	0	0
Resultado por Tenencia de Activos no Monetarios	0	0	0	0	0
Hacienda Pública/Patrimonio Neto Final 2020	66,146,301	(15,599,720)	504,333	0	51,050,915

(Handwritten signatures in blue ink)



UNIVERSIDAD TECNOLÓGICA DE CORREGIDORA

Ejercicio 2020

ESTADO DE CAMBIOS EN LA SITUACIÓN FINANCIERA
Del 30 de abril de 2019 al 30 de abril de 2020
(Pesos)

Concepto	ORIGEN	APLICACIÓN	Concepto	ORIGEN	APLICACIÓN
ACTIVO	3,090,193	3,964,617	PASIVO	776,306	0
Activo Circulante	25,528	1,365,930	Pasivo Circulante	776,306	0
Efectivo y Equivalentes	0	1,365,930	Cuentas por Pagar a Corto Plazo	776,306	0
Derechos a Recibir Efectivo o Equivalentes	9,860	0	Documentos por Pagar a Corto Plazo	0	0
Derechos a Recibir Bienes o Servicios	15,669	0	Porción a Corto Plazo de la Deuda Pública a Largo Plazo	0	0
Inventarios	0	0	Títulos y Valores a Corto Plazo	0	0
Almacenes	0	0	Pasivos Diferidos a Corto Plazo	0	0
Estimación por Pérdida o Deterioro de Activos Circulantes	0	0	Fondos y Bienes de Terceros en Garantía y/o Administración a Corto Plazo	0	0
Otros Activos Circulantes	0	0	Provisiones a Corto Plazo	0	0
Activo No Circulante	3,064,665	2,598,687	Otros Pasivos a Corto Plazo	0	0
Inversiones Financieras a Largo Plazo	0	0	Pasivo No Circulante	0	0
Derechos a Recibir Efectivo o Equivalentes a Largo Plazo	0	0	Cuentas por Pagar a Largo Plazo	0	0
Bienes Inmuebles, Infraestructura y Construcciones en Proceso	0	2,598,687	Documentos por Pagar a Largo Plazo	0	0
Bienes Muebles	269,345	0	Deuda Pública a Largo Plazo	0	0
Activos Intangibles	241,122	0	Pasivos Diferidos a Largo Plazo	0	0
Depreciación, Deterioro y Amortización Acumulada de Bienes	2,554,198	0	Fondos y Bienes de Terceros en Garantía y/o en Administración a Largo Plazo	0	0
Activos Diferidos	0	0	Provisiones a Largo Plazo	0	0
Estimación por Pérdida o Deterioro de Activos no Circulantes	0	0	HACIENDA PÚBLICA/PATRIMONIO	2,350,913	2,252,795
Otros Activos no Circulantes	0	0	Hacienda Pública/Patrimonio Contribuido	2,350,913	0
			Aportaciones	2,350,913	0
			Donaciones de Capital	0	0
			Actualización de la Hacienda Pública/Patrimonio	0	0
			Hacienda Pública/Patrimonio Generado	0	2,252,795
			Resultados del Ejercicio (Ahorro/ Desahorro)	0	582,908
			Resultados de Ejercicios Anteriores	0	1,669,887
			Revalúos	0	0
			Reservas	0	0
			Rectificaciones de Resultados de Ejercicios Anteriores	0	0
			Exceso o Insuficiencia en la Actualización de la Hacienda Pública/Patrimonio	0	0
			Resultado por Posición Monetaria	0	0
			Resultado por Tenencia de Activos no Monetarios	0	0

(Handwritten signatures in blue ink)

M. en E. Arturo Adolfo Vallejo Casanova
RECTOR

C. P. Fabiola Velázquez Chaparro
DIRECCIÓN DE ADMINISTRACIÓN Y FINANZAS


Bajo protesta de decir verdad declaramos que los Estados Financieros y sus Notas son razonablemente correctos y responsabilidad del emisor




UNIVERSIDAD TECNOLÓGICA DE CORREGIDORA

Ejercicio 2020
INFORME SOBRE PASIVOS CONTINGENTES
 Del 01 de enero al 30 de abril de 2020
 (Pesos)

Denominación del Pasivo Contingente	Saldos Inicial 1	Movimientos del Periodo 2	Saldos Final 3=(1+2)
A FONDOS CONTINGENTES A CORTO PLAZO PROVISIONES A CORTO PLAZO	0	0	0
PROVISIÓN PARA DEMANDAS Y JUICIOS A CORTO PLAZO	0	0	0
Provisión para Demandas y Juicios a Corto Plazo	0	0	0
PROVISIÓN PARA CONTINGENCIAS A CORTO PLAZO	0	0	0
Provisión para Contingencias a Corto Plazo	0	0	0
B FONDOS CONTINGENTES A LARGO PLAZO PROVISIONES A LARGO PLAZO	0	0	0
PROVISIÓN PARA DEMANDAS Y JUICIOS A LARGO PLAZO	0	0	0
Provisión para Demandas y Juicios a Largo Plazo	0	0	0
PROVISIÓN PARA PENSIONES A LARGO PLAZO	0	0	0
Provisión para Pensiones a Largo Plazo	0	0	0
PROVISIÓN PARA CONTINGENCIAS A LARGO PLAZO	0	0	0
Provisión para Contingencias a Largo Plazo	0	0	0
TOTAL PASIVOS CONTINGENTES	0	0	0


 M. en E. Arturo Adolfo Vallejo Casanova
 RECTOR


 C. P. Fabiola Velázquez Chaparro
 DIRECCIÓN DE ADMINISTRACIÓN Y FINANZAS



UNIVERSIDAD TECNOLÓGICA DE CORREGIDORA

Ejercicio 2020

ESTADO DE FLUJOS DE EFECTIVO

Del 01 de abril al 30 de abril de 2020 y 2019

Concepto	2020	2019	Concepto	2020	2019
Flujos de Efectivo de las Actividades de Operación			Flujos de Efectivo de las Actividades de Inversión		
Origen	9,609,952	10,132,087	Origen	858,688	1,047,774
Impuestos	0	0	Bienes Inmuebles, Infraestructura y Construcciones en Proceso	0	0
Cuentas y Aportaciones de Seguridad Social	0	0	Bienes Muebles	0	0
Contribuciones de Mejoras	0	0	Otros Orígenes de Inversión	858,688	1,047,774
Derechos	0	0	Aplicación	331,606	0
Productos	31,761	37,595	Bienes Inmuebles, Infraestructura y Construcciones en Proceso	0	0
Aprocheamientos	0	0	Bienes Muebles	35,220	0
Ingresos por Venta de Bienes y Prestación de Servicios	1,147,209	1,552,304	Otras Aplicaciones de Inversión	296,386	0
Participaciones, Aportaciones, Convenios, Incentivos Licitados de la Colaboración	3,439,776	3,576,013	Flujos Netos de Efectivo por Actividades de Inversión	527,062	1,047,774
Fiscal y Fondos Distintos de Aportaciones	4,979,944	4,710,000			
Transferencias, Asignaciones, Subsidios y Subvenciones, y Pensiones y Jubilaciones	11,261	258,175	Flujos de Efectivo de las Actividades de Financiamiento		
Otros Orígenes de Operación	9,105,619	9,044,846	Origen	0	33,036
Aplicación	5,807,025	5,801,755	Endeudamiento Neto	0	0
Servicios Personales	257,883	246,532	Interno	0	0
Materiales y Suministros	2,006,043	1,768,784	Externo	0	0
Servicios Generales	0	0	Otros Orígenes de Financiamiento	0	33,036
Transferencias Internas y Asignaciones al Sector Público	0	0	Aplicación	0	1,237,516
Transferencias al Resto del Sector Público	0	0	Servicios de la Deuda	0	0
Subsidios y Subvenciones	176,000	180,000	Interno	0	0
Ayudas Sociales	0	0	Externo	0	0
Pensiones y Jubilaciones	0	0	Otras Aplicaciones de Financiamiento	0	1,237,516
Transferencias a Fiduciarios, Mandatos y Contratos Análogos	0	0	Flujos Netos de Efectivo por Actividades de Financiamiento	0	-1,204,480
Transferencias a la Seguridad Social	0	0			
Donativos	0	0	Incremento/Disminución Neta en el Efectivo y Equivalentes al Efectivo	1,031,395	930,535
Transferencias al Exterior	0	0			
Participaciones	0	0	Efectivo y Equivalentes al Inicio del Ejercicio	3,606,488	2,543,429
Aportaciones	0	0			
Convenios	0	0	Efectivo y Equivalente al Final del Ejercicio	4,638,884	3,473,964
Otras Aplicaciones de Operación	858,688	1,047,774			
Flujos Netos de Efectivo por Actividades de Operación	504,333	1,087,241			

Fabola Velázquez Chaparro

C. P. Fabola Velázquez Chaparro

DIRECCIÓN DE ADMINISTRACIÓN Y FINANZAS

Bajo protesta de decir verdad declaro que los Estados Financieros y sus Notas son razonablemente correctos y responsabilidad del emisor

M. en E. Arturo Amelio Vallejo Casahuate

RECTOR

NOTAS A LOS ESTADOS FINANCIEROS DE LA UNIVERSIDAD TECNOLÓGICA DE CORREGIDORA

Con el propósito de dar cumplimiento a los artículos 46 y 49 de la Ley General de Contabilidad Gubernamental (LGCG), así como a la normatividad emitida por el Consejo Nacional de Armonización Contable (CONAC), en seguida, se presentan las notas a los estados financieros correspondientes al ejercicio fiscal 2020, teniendo presente los postulados de revelación suficiente e importancia relativa con la finalidad de que la información sea de mayor utilidad para los usuarios. Los tres tipos de notas que acompañan a los estados financieros, son:

- a) Notas de Desglose
- b) Notas de Memoria
- c) Notas de Gestión Administrativa

a) Notas de Desglose:

I) Notas al Estado de Situación Financiera

Activo

- Efectivo y equivalentes

En este apartado se informa el tipo y monto de los fondos con afectación específica al 30 de Abril de 2020:

(Pesos)

FONDOS CON AFECTACIÓN ESPECÍFICA:	TIPO	MONTO
Fondo Fijo Rec. Hum. Mat. y Ser. Grales.		15,000.00
Recursos Propios 0194024885	Cuenta corriente	94,671.97
Recursos Prodep 0194024583	Cuenta corriente	808,473.01
Recurso Propio Títulos y Cédulas 0112137836	Cuenta corriente	1,351,623.30
Rec. Est. 0112686554	Cuenta corriente	0.00
Rec. Fed. 0112686570	Cuenta corriente	0.00
Rec. Est. 0112753251	Cuenta corriente	0.00
Rec. Fed. 0112735393	Cuenta corriente	0.00
Rec. Fed. Etq. PFCE cta.0114063600	Cuenta corriente	519,234.08
Rec. Propio CONCYTEQ cta.0113998258	Cuenta corriente	6.17
Rec. Est. 2020 cta. 0114682467	Cuenta corriente	560,716.82
Rec. Fed- 2020 cta. 0114682327	Cuenta corriente	1,490,169.08
TOTAL		4,839,894.43

Bajo protesta de decir verdad declaramos que los Estados Financieros y sus notas, son razonablemente correctos y son responsabilidad del emisor

UNIVERSIDAD TECNOLÓGICA DE CORREGIDORA

Asimismo, se informa el tipo, el monto y el plazo de las inversiones temporales menores a tres meses al 30 de Abril de 2020:
 La UTC no tiene nada que manifestar en este párrafo

(Pesos)

INVERSIONES FINANCIERAS HASTA TRES MESES:	TIPO	MONTO	PLAZO
Fondo de Inversión Prodep 2044150449		0.00	1 mes
Fondos de Inversión Rec. Propios 2047451776		0.00	1 mes
Fondo de Inversión Rec títulos y cédulas 2049094156		0.00	1 mes
TOTAL		\$ 0.00	

- **Derechos a recibir efectivo o equivalentes y bienes o servicios a recibir:**

Corresponde integrar en este apartado, por tipo de contribución, los montos al 30 de Abril de 2020 que se encuentren pendientes de cobro y por recuperar de hasta cinco ejercicios anteriores. Asimismo, se informa los montos sujetos a algún tipo de juicio con una antigüedad mayor a cinco ejercicios anteriores y la factibilidad de cobro:

(Pesos)

CONTRIBUCIÓN PENDIENTE DE COBRO Y DE RECUPERAR HASTA POR CINCO EJERCICIOS:	TIPO	MONTO	MONTO SUJETO A JUICIO MAYOR A CINCO EJERCICIOS	FACTIBILIDAD DE COBRO
IMPUESTOS		0.00		
CUOTAS Y APORTACIONES DE SEGURIDAD		0.00		
CONTRIBUCIONES DE MEJORAS		0.00		
DERECHOS		0.00		
PRODUCTOS		0.00		
APROVECHAMIENTOS		0.00		
INGRESOS POR VENTAS DE BIENES Y SERVICIOS		0.00		
PARTICIPACIONES Y APORTACIONES		0.00		
TRANSFERENCIAS, ASIGNACIONES, SUBSIDIOS Y OTRAS AYUDAS		0.00		
TOTAL		\$ 0.00		

"Bajo protesta de decir verdad declaramos que los Estados Financieros y sus notas, son razonablemente correctos y son responsabilidad del emisor"

Se informa de manera agrupada, el monto al 30 de Abril de 2020 de los derechos a recibir efectivo y equivalentes (excepto cuentas por cobrar de contribuciones o fideicomisos que se encuentran dentro de inversiones financieras, participaciones y aportaciones de capital) en una desagregación por su vencimiento en días a 90, 180, menor o igual a 365 y mayor a 365. Adicionalmente se informa de las características cualitativas relevantes que les afectan a estas cuentas:

(Pesos)

DERECHOS A RECIBIR EFECTIVO O EQUIVALENTES (excepto cuentas por cobrar de contribuciones o fideicomisos que se encuentran dentro de inversiones financieras, participaciones y aportaciones de capital):	MONTO	CARACTERÍSTICAS CUALITATIVAS
a) Menor o igual a 90 días SUBSIDIO AL EMPLEO	0.40	
DEUDORES DIVERSOS POR COBRAR	11,900.00	El monto corresponde al trabajador: Ricardo Alvarez Montes de Oca, por concepto de gastos a comprobar viáticos a la CGUTYP para asistir con el rector el 27 y 28 febrero 2020
ANTICIPO A PROVEEDORES	45,000.00	El monto corresponde al proveedor: Oxxo Express SA, de CV \$ 45,000.00, por concepto de vales de gasolina para actividades de la UTC
PRESTAMOS OTORGADOS	0.00	
OTROS DERECHOS A RECIBIR EFECTIVO	0.00	
Sub-Total	\$ 56,900.40	
b) Mayor a 90 días y menor o igual a 180 días CUENTAS POR COBRAR	0.00	
DEUDORES DIVERSOS POR COBRAR	0.00	
DEUDORES POR ANTIPOPOS DE LA TESORERÍA	0.00	
PRESTAMOS OTORGADOS	0.00	
OTROS DERECHOS A RECIBIR EFECTIVO	0.00	
Sub-Total	\$ 0.00	
c) Mayor a 180 días y menor o igual a 365 días CUENTAS POR COBRAR	0.00	
DEUDORES DIVERSOS POR COBRAR	0.00	
DEUDORES POR ANTIPOPOS DE LA TESORERÍA	0.00	
PRESTAMOS OTORGADOS	0.00	
OTROS DERECHOS A RECIBIR EFECTIVO	0.00	
Sub-Total	\$ 0.00	
d) Mayor a 365 días DOCUMENTOS POR COBRAR	0.00	
DEUDORES DIVERSOS	0.00	
PRESTAMOS OTORGADOS	0.00	
OTROS DERECHOS A RECIBIR EFECTIVO	0.00	
Sub-Total	\$ 0.00	
TOTAL	\$56,900.00	

"Bajo protesta de decir verdad declaramos que los Estados Financieros y sus notas, son razonablemente correctos y son responsabilidad del emisor"

UNIVERSIDAD TECNOLÓGICA DE CORREGIDORA

Se informa de manera agrupada, el monto al 30 de Abril de 2020 de los derechos a recibir bienes o servicios (excepto cuentas por cobrar de contribuciones o fideicomisos que se encuentran dentro de inversiones financieras, participaciones y aportaciones de capital) en una desagregación por su vencimiento en días a 90, 180, menor o igual a 365 y mayor a 365. Adicionalmente se informa de las características cualitativas relevantes que les afectan a estas cuentas:

(Pesos)

DERECHOS A RECIBIR BIENES O SERVICIOS:	MONTO	CARACTERÍSTICAS CUALITATIVAS
a) Menor o igual a 90 días		
ANTICIPO A PROVEEDORES POR ADQUISICIÓN DE BIENES Y PRESTACIÓN DE SERVICIOS	0.00	
ANTICIPO A PROVEEDORES POR ADQUISICIÓN DE BIENES INMUEBLES Y MUEBLES	0.00	
ANTICIPO A PROVEEDORES POR ADQUISICIÓN DE BIENES INTANGIBLES	0.00	
ANTICIPO A CONTRATISTAS POR OBRAS PUBLICAS	0.00	
OTROS DERECHOS A RECIBIR BIENES O SERVICIOS	0.00	
Sub-Total	\$ 0.00	
b) Mayor a 90 días y menor o igual a 180 días		
ANTICIPO A PROVEEDORES POR ADQUISICIÓN DE BIENES Y PRESTACIÓN DE SERVICIOS	0.00	
ANTICIPO A PROVEEDORES POR ADQUISICIÓN DE BIENES INMUEBLES Y MUEBLES	0.00	
ANTICIPO A PROVEEDORES POR ADQUISICIÓN DE BIENES INTANGIBLES	0.00	
ANTICIPO A CONTRATISTAS POR OBRAS PUBLICAS	0.00	
OTROS DERECHOS A RECIBIR BIENES O SERVICIOS	0.00	
Sub-Total	\$ 0.00	
c) Mayor a 180 días y menor o igual a 365 días		
ANTICIPO A PROVEEDORES POR ADQUISICIÓN DE BIENES Y PRESTACIÓN DE SERVICIOS	0.00	
ANTICIPO A PROVEEDORES POR ADQUISICIÓN DE BIENES INMUEBLES Y MUEBLES	0.00	
ANTICIPO A PROVEEDORES POR ADQUISICIÓN DE BIENES INTANGIBLES	0.00	
ANTICIPO A CONTRATISTAS POR OBRAS PUBLICAS	0.00	
OTROS DERECHOS A RECIBIR BIENES O SERVICIOS	0.00	
Sub-Total	\$ 0.00	
TOTAL	\$ 0.00	

"Bajo protesta de decir verdad declaramos que los Estados Financieros y sus notas, son razonablemente correctos y son responsabilidad del emisor"

- **Bienes disponibles para su transformación o consumo (Inventarios)**

Se clasifican como bienes disponibles para su transformación, aquellos que se encuentran dentro de la cuenta de inventarios. En esta nota, se informa del sistema de conteo y el método de valuación aplicado a los inventarios, así como la conveniencia de su aplicación dada la naturaleza de los mismos. Adicionalmente se revela el impacto en la información financiera por cambios en el método o sistema:

CUENTA DE INVENTARIO DE ARTÍCULOS DE TRANSFORMACIÓN Y/O ELABORACIÓN	SISTEMA DE COSTEO	MÉTODO DE VALUACIÓN	CONVENIENCIA DEL MÉTODO	IMPACTO FINANCIERO POR CAMBIO DE MÉTODO
INVENTARIO DE MERCANCIAS PARA VENTA	N/A	N/A	N/A	N/A
INVENTARIO DE MERCANCIAS TERMINADAS	N/A	N/A	N/A	N/A
INVENTARIO DE MERCANCIAS EN PROCESO DE ELABORACIÓN	N/A	N/A	N/A	N/A
INVENTARIO DE MATERIAS PRIMAS, MATERIALES Y SUMINISTROS PARA PRODUCCIÓN	N/A	N/A	N/A	N/A
BIENES EN TRANSITO	N/A	N/A	N/A	N/A

De la cuenta de almacén se informa acerca del método de valuación, así como la conveniencia de su aplicación. Adicionalmente, se revela el impacto en la información financiera por cambios en el método:

CUENTA DE ALMACÉN	MÉTODO DE VALUACIÓN	CONVENIENCIA DEL MÉTODO	IMPACTO FINANCIERO POR CAMBIO DE MÉTODO
MATERIALES DE ADMINISTRACIÓN, EMISIÓN DE DOCUMENTOS Y ARTÍCULOS OFICIALES	N/A	N/A	N/A
ALIMENTOS Y UTENSILIOS	N/A	N/A	N/A
MATERIALES Y ARTÍCULOS DE CONSTRUCCIÓN Y DE REPARACIÓN	N/A	N/A	N/A
PRODUCTOS QUÍMICOS, FARMACÉUTICOS Y DE LABORATORIO	N/A	N/A	N/A
COMBUSTIBLES, LUBRICANTES Y ADITIVOS	N/A	N/A	N/A
VESTUARIO, BLANCOS, PRENDAS DE PROTECCIÓN Y ARTÍCULOS DEPORTIVOS	N/A	N/A	N/A
MATERIALES Y SUMINISTROS DE SEGURIDAD	N/A	N/A	N/A
HERRAMIENTAS, REFACCIONES Y ACCESORIOS MENORES PARA CONSUMO	N/A	N/A	N/A

"Bajo protesta de decir verdad declaramos que los Estados Financieros y sus notas, son razonablemente correctos y son responsabilidad del emisor"

UNIVERSIDAD TECNOLÓGICA DE CORREGIDORA

- **Inversiones Financieras**

De la cuenta de inversiones financieras, que considera los fideicomisos, se informa de éstos, los recursos asignados por tipo, monto al 30 de Abril de 2020 y características significativas que tengan o puedan tener alguna incidencia en las mismas

Pesos)

FIDEICOMISO	TIPO	MONTO	CARACTERÍSTICAS SIGNIFICATIVAS
FIDEICOMISOS, MANDATOS Y CONTRATOS ANÁLOGOS DEL PODER EJECUTIVO	N/A	N/A	N/A
FIDEICOMISOS, MANDATOS Y CONTRATOS ANÁLOGOS DEL PODER LEGISLATIVO	N/A	N/A	N/A
FIDEICOMISOS, MANDATOS Y CONTRATOS ANÁLOGOS DEL PODER JUDICIAL	N/A	N/A	N/A
FIDEICOMISOS, MANDATOS Y CONTRATOS ANÁLOGOS PÚBLICOS NO EMPRESARIALES Y NO FINANCIEROS	N/A	N/A	N/A
FIDEICOMISOS, MANDATOS Y CONTRATOS ANÁLOGOS PÚBLICOS EMPRESARIALES Y NO FINANCIEROS	N/A	N/A	N/A
FIDEICOMISOS, MANDATOS Y CONTRATOS ANÁLOGOS PÚBLICOS FINANCIEROS	N/A	N/A	N/A
FIDEICOMISOS, MANDATOS Y CONTRATOS ANÁLOGOS DE ENTIDADES FEDERATIVAS	N/A	N/A	N/A
FIDEICOMISOS, MANDATOS Y CONTRATOS ANÁLOGOS DE MUNICIPIOS	N/A	N/A	N/A
FIDEICOMISOS, MANDATOS Y CONTRATOS ANÁLOGOS DE EMPRESAS PRIVADAS Y PARTICULARES	N/A	N/A	N/A
TOTAL		\$ 0.00	

Se informa de las inversiones financieras, los saldos al 30 de Abril de 2020 de las participaciones y aportaciones de capital:

"Bajo protesta de decir verdad declaramos que los Estados Financieros y sus notas, son razonablemente correctos y son responsabilidad del emisor"

(Pesos)

PARTICIPACIONES Y APORTACIONES DE CAPITAL	SALDO
PARTICIPACIONES Y APORTACIONES DE CAPITAL A LARGO PLAZO EN EL SECTOR PUBLICO	N/A
PARTICIPACIONES Y APORTACIONES DE CAPITAL A LARGO PLAZO EN EL SECTOR PRIVADO	N/A
PARTICIPACIONES Y APORTACIONES DE CAPITAL A LARGO PLAZO EN EL SECTOR EXTERNO	N/A
TOTAL	\$ 0.00

• **Bienes muebles, inmuebles e intangibles**

Se informa de manera agrupada por cuenta, los rubros de bienes muebles, el monto al 30 de Abril de 2020 de la depreciación del ejercicio y la acumulada, el método de depreciación, tasas aplicadas y los criterios de aplicación de los mismos. Asimismo, se informa de las características significativas del estado en que se encuentran los activos:

(Pesos)

CUENTA DE BIENES MUEBLES	MONTO DE DEPRECIACIÓN DEL EJERCICIO	MONTO DE DEPRECIACIÓN ACUMULADA	MÉTODO DE DEPRECIACIÓN	TASA APLICADA	CRITERIO DE APLICACIÓN	CARACTERÍSTICAS SIGNIFICATIVAS DEL ESTADO EN QUE ENCUENTREN
MOBILIARIO Y EQUIPO DE ADMINISTRACIÓN	125,352.53	6,951,100.48	Línea Recta	10% - 33%	Parámetros de estimación de vida útil DOF 15 ago. 2012	En estado óptimo para su operación
MOBILIARIO Y EQUIPO EDUCACIONAL Y RECREATIVO	22,176.54	2,968,748.13	Línea Recta	20% - 33%	Parámetros de estimación de vida útil DOF 15 ago. 2012	En estado óptimo para su operación
EQUIPO E INSTRUMENTAL MEDICO Y DE LABORATORIO	15,556.28	2,043,509.27	Línea Recta	20%	Parámetros de estimación de vida útil DOF 15 ago. 2012	En estado óptimo para su operación
EQUIPO DE TRANSPORTE	21,179.52	796,786.53	Línea Recta	20%	Parámetros de estimación de vida útil DOF 15 ago. 2012	En estado óptimo para su operación
EQUIPO DE DEFENSA Y SEGURIDAD	0.00	0.00	Línea Recta	-	Parámetros de estimación de vida útil DOF 15 ago. 2012	N/A
MAQUINARIA, OTROS EQUIPOS Y HERRAMIENTAS	78,250.60	1,174,320.84	Línea Recta	10%	Parámetros de estimación de vida útil DOF 15 ago. 2012	En estado óptimo para su operación
ACTIVOS BIOLÓGICOS	0.00	0.00	Línea Recta	-	Parámetros de estimación de vida útil DOF 15 ago. 2012	N/A
TOTAL	\$262,515.47	\$ 13,934,465.25				

"Bajo protesta de decir verdad declaramos que los Estados Financieros y sus notas, son razonablemente correctos y son responsabilidad del emisor"

UNIVERSIDAD TECNOLÓGICA DE CORREGIDORA

Se informa de manera agrupada por cuenta, los rubros de bienes inmuebles, el monto al 30 de Abril de 2020 de la depreciación del ejercicio y la acumulada, el método de depreciación, tasas aplicadas y los criterios de aplicación de los mismos. Asimismo, se informa de las características significativas del estado en que se encuentran los activos:

(Pesos)

CUENTA DE BIENES INMUEBLES	MONTO DE DEPRECIACIÓN DEL EJERCICIO	MONTO DE DEPRECIACIÓN ACUMULADA	MÉTODO DE DEPRECIACIÓN	TASA APLICADA	CRITERIO DE APLICACIÓN	CARACTERÍSTICAS SIGNIFICATIVAS DEL ESTADO EN QUE ENCUENTREN
VIVIENDAS						
EDIFICIOS NO HABITACIONALES	577,788.92	10,543,754.28	Línea Recta	3.3%	Parámetros de estimación de vida útil DOF 15 ago. 2012	En estado óptimo para su operación
INFRAESTRUCTURA	0.00	0.00				
OTROS BIENES INMUEBLES	0.00	0.00				
TOTAL	\$ 577,788.92	\$ 10,543,754.28				

Se informa de manera agrupada por cuenta, los rubros de activos intangibles y diferidos, su monto al 30 de Abril de 2020, naturaleza, amortización del ejercicio, amortización acumulada, tasa y método aplicados:

(Pesos)

CUENTA DE ACTIVOS INTANGIBLES	MONTO	NATURALEZA	AMORTIZACIÓN ACUMULADA DEL EJERCICIO	AMORTIZACIÓN ACUMULADA	TASA APLICADA	MÉTODO APLICADO
SOFTWARE	0.00	Deudora	3,683.00	1,277,547.66	25%	Se amortiza por periodo de uso
PATENTES, MARCAS Y DERECHOS	0.00		0.00	0.00		
CONCESIONES Y FRANQUICIAS	0.00		0.00	0.00		
LICENCIAS	0.00	Deudora	14,680.80	84,414.62	20%	Se amortiza por periodo de uso
TOTAL	\$ 0.00		\$ 18,363.80	\$ 1,361,962.28		

"Bajo protesta de decir verdad declaramos que los Estados Financieros y sus notas, son razonablemente correctos y son responsabilidad del emisor"

- **Estimaciones y deterioros**

Se informa los criterios utilizados para la determinación de las estimaciones:

CUENTA	CRITERIOS UTILIZADOS PARA LA DETERMINACIÓN DE LAS ESTIMACIONES
ESTIMACIONES POR PERDIDAS DE CUENTAS INCOBRABLES DE DOCUMENTOS POR COBRAR	N/A
ESTIMACIONES POR PERDIDAS DE CUENTAS INCOBRABLES DE DEUDORES DIVERSOS	N/A
ESTIMACIONES POR PERDIDA DE CUENTAS INCOBRABLES DE INGRESOS POR COBRAR	N/A
ESTIMACIONES POR PERDIDA DE CUENTAS INCOBRABLES DE PRESTAMOS OTORGADOS	N/A
ESTIMACIONES POR PERDIDA DE OTRAS CUENTAS INCOBRABLES	N/A
DETERIOR ACUMULADO DE ACTIVOS BIOLÓGICOS	N/A

- **Otros Activos**

De las cuentas de otros activos, se informa por tipo circulante y no circulante, los montos totales asociados al 30 de Abril de 2020 y sus características cualitativas significativas que les impacten financieramente:

(Pesos)

CUENTA	MONTO TOTAL	CARACTERÍSTICAS CUALITATIVAS QUE IMPACTEN FINANCIERAMENTE
Activo circulante		
BIENES EN GARANTÍA	0.00	
BIENES DERIVADOS DE EMBARGOS, DECOMISOS, ASEGURAMIENTOS Y DACIÓN EN PAGO	0.00	
Sub-Total	\$ 0.00	
Activo no circulante		
BIENES EN CONCESIÓN	0.00	
BIENES EN ARRENDAMIENTO FINANCIERO	0.00	
BIENES EN COMODATO	0.00	

"Bajo protesta de decir verdad declaramos que los Estados Financieros y sus notas, son razonablemente correctos y son responsabilidad del emisor"

UNIVERSIDAD TECNOLÓGICA DE CORREGIDORA

Sub-Total	\$ 0.00
TOTAL	\$ 0.00

Pasivo¹

Se informa el monto al 30 de Abril del 2020 de las cuentas por pagar en una desagregación por su vencimiento en días a 90, 180, menor o igual a 365 y mayor a 365. Asimismo, se informa sobre la factibilidad del pago de dichos pasivos:

(Pesos)

Cuentas por pagar:	Monto	Factibilidad de pago
a) Menor o igual a 90 días	0.00	
SERVICIOS PERSONALES POR PAGAR		
PROVEEDORES POR PAGAR	63,192.02	Órdenes de Compra que se aplicarán contablemente y serán pagado en el mes de mayo 2020 OC.1292 Alvarez Cervantes María Cristina \$ 7,843.99 OC.1288 Oxxo Express SA de CV \$ 45,000.00 OC.1291 MC Microcomputación, SA de CV \$ 10,347.20 OC.1284 Biotoner, S de RL de CV \$ 0.01 OC.1295 Qualitas Compañía de Seguros SA de CV \$ 0.01 4485-125 Agsutin Velázquez Ayala \$ 0.81
CONTRATISTAS POR OBRAS PUBLICAS	0.00	
PARTICIPACIONES Y APORTACIONES	0.00	
TRANSFERENCIAS OTORGADAS	0.00	
INTERESES, COMISIONES Y OTROS GASTOS DE LA DEUDA PUBLICA	0.00	
RETENCIONES Y CONTRIBUCIONES POR PAGAR	318,298.71	
	I.S.P.T. \$ 224,673.64 Impuestos y retenciones por pagar en honorarios \$ 43,612.91 I.M.S.S. \$ 50,012.16	Pagos que se efectuarán en el mes de abril 2020, se paga los días 17 de cada mes
DEVOLUCIONES DE LA LEY DE INGRESOS	0.00	
OTRAS CUENTAS POR PAGAR	1,327,385.10	
	Provisión de títulos y cédulas 01G \$ 1,005,787.68 Provisión IMSS Abril 2020 \$ 255,412.03 Becas Corregidora 2do y 3er cuatrimestre 2019 \$ 1,962.39 Provisión ISN Abril 2020 \$ 23,855.00 Provisión para compra de equipo de laboratorio 01G \$ 40,368.00	Pagos que se efectuarán en 1er semestre 2020
Sub-Total	\$ 1,708,875.83	

¹ Con respecto a la información de la deuda pública, ésta se incluye en el informe de deuda pública en la nota 11 "información sobre la Deuda" y el Reporte Analítico de la Deuda" de las notas de Gestión Administrativa "Bajo protesta de decir verdad declaramos que los Estados Financieros y sus notas, son razonablemente correctos y son responsabilidad del emisor"

b) Mayor a 90 días y menor o igual a 180 días

SERVICIOS PERSONALES POR PAGAR	0.00
PROVEEDORES POR PAGAR	0.00
CONTRATISTAS POR OBRAS PUBLICAS	0.00
PARTICIPACIONES Y APORTACIONES	0.00
TRANSFERENCIAS OTORGADAS	0.00
INTERESES, COMISIONES Y OTROS GASTOS DE LA DEUDA PUBLICA	0.00
RETENCIONES Y CONTRIBUCIONES POR PAGAR	0.00
DEVOLUCIONES DE LA LEY DE INGRESOS	0.00
OTRAS CUENTAS POR PAGAR	0.00
Sub-Total	\$ 0.00

c) Mayor a 180 días y menor o igual a 365 días

SERVICIOS PERSONALES POR PAGAR	0.00
PROVEEDORES POR PAGAR	0.00
CONTRATISTAS POR OBRAS PUBLICAS	0.00
PARTICIPACIONES Y APORTACIONES	0.00
TRANSFERENCIAS OTORGADAS	0.00
INTERESES, COMISIONES Y OTROS GASTOS DE LA DEUDA PUBLICA	0.00
RETENCIONES Y CONTRIBUCIONES POR PAGAR	0.00
DEVOLUCIONES DE LA LEY DE INGRESOS	0.00
OTRAS CUENTAS POR PAGAR	0.00
Sub-Total	\$ 0.00

d) Mayor a 365 días

PROVEEDORES POR PAGAR	0.00
CONTRATISTAS POR OBRAS PUBLICAS	0.00
Sub-Total	\$ 0.00
TOTAL	\$ 1,708,875.83

Pasivos Contingentes.

Se cuenta con el estudio actuarial y se solicitó a la Secretaría de Planeación y Finanzas el recurso para la provisión correspondiente mediante los oficios Núm. REC/UTC/250/2018, REC/UTC/177/2019 y REC/UTC/299/2019, al día de hoy no se cuenta con el dinero para el registro en la contabilidad.

"Bajo protesta de decir verdad declaramos que los Estados Financieros y sus notas, son razonablemente correctos y son responsabilidad del emisor"

UNIVERSIDAD TECNOLÓGICA DE CORREGIDORA

Se informa el monto al 30 de Abril de 2020 de los documentos por pagar en una desagregación por su vencimiento en días a 90, 180, menor o igual a 365 y mayor a 365. Asimismo, se informa sobre la factibilidad del pago de dichos pasivos:

La Universidad Tecnológica de Corregidora al 30 de Abril de 2020 no existen saldos que reportar

(Pesos)

DOCUMENTOS POR PAGAR:	MONTO	FACTIBILIDAD DE PAGO
a) Menor o igual a 90 días		
DOCUMENTOS COMERCIALES	0.00	
DOCUMENTOS CON CONTRATISTAS POR OBRAS PUBLICAS	0.00	
OTROS DOCUMENTOS POR PAGAR	0.00	
Sub-Total	\$ 0.00	
b) Mayor a 90 días y menor o igual a 180 días		
DOCUMENTOS COMERCIALES	0.00	
DOCUMENTOS CON CONTRATISTAS POR OBRAS PUBLICAS	0.00	
OTROS DOCUMENTOS POR PAGAR	0.00	
Sub-Total	\$ 0.00	
c) Mayor a 180 días y menor o igual a 365 días		
DOCUMENTOS COMERCIALES	0.00	
DOCUMENTOS CON CONTRATISTAS POR OBRAS PUBLICAS	0.00	
OTROS DOCUMENTOS POR PAGAR	0.00	
Sub-Total	\$ 0.00	
d) Mayor a 365 días		
DOCUMENTOS COMERCIALES	0.00	
DOCUMENTOS CON CONTRATISTAS POR OBRAS PUBLICAS	0.00	
OTROS DOCUMENTOS POR PAGAR	0.00	
Sub-Total	\$ 0.00	
TOTAL	\$ 0.00	

"Bajo protesta de decir verdad declaramos que los Estados Financieros y sus notas, son razonablemente correctos y son responsabilidad del emisor"

e informa de manera agrupada el monto al 30 de Abril de 2020 de los recursos localizados en fondos de terceros en administración y/o garantía a corto y largo plazo. Así como la naturaleza de dichos recursos y sus características cualitativas significativas que les afecten o pudieran afectarles financieramente:

La Universidad Tecnológica de Corregidora al 30 de Abril de 2020 no existen saldos que reportar

(Pesos)

A CORTO PLAZO:	MONTO	NATURALEZA	CARACTERÍSTICAS CUALITATIVAS QUE AFECTEN FINANCIERAMENTE
FONDOS EN GARANTÍA	0.00		
FONDOS EN ADMINISTRACIÓN	0.00		
FONDOS CONTINGENTES	0.00		
FONDOS DE FIDEICOMISOS	0.00		
OTROS FONDOS DE TERCEROS	0.00		
VALORES Y BIENES EN GARANTÍA	0.00		
Sub-Total	\$ 0.00		

A LARGO PLAZO:	MONTO	NATURALEZA	CARACTERÍSTICAS CUALITATIVAS QUE AFECTEN FINANCIERAMENTE
FONDOS EN GARANTÍA	0.00		
FONDOS EN ADMINISTRACIÓN	0.00		
FONDOS CONTINGENTES	0.00		
FONDOS DE FIDEICOMISOS	0.00		
OTROS FONDOS DE TERCEROS	0.00		
VALORES Y BIENES EN GARANTÍA	0.00		
Sub-Total	\$ 0.00		
TOTAL	\$ 0.00		

"Bajo protesta de decir verdad declaramos que los Estados Financieros y sus notas, son razonablemente correctos y son responsabilidad del emisor"

UNIVERSIDAD TECNOLÓGICA DE CORREGIDORA

Se informa de las cuentas de los pasivos diferidos y otros, su tipo, naturaleza, y monto al 30 de Abril de 2020. Asimismo, las características significativas que les impacten o pudieran impactarles financieramente.

La Universidad Tecnológica de Corregidora no existen saldos que reportar

(Pesos)

TIPO	MONTO	NATURALEZA	CARACTERÍSTICAS CUALITATIVAS QUE AFECTEN FINANCIERAMENTE
CRÉDITOS DIFERIDOS	0.00		
INTERESES COBRADOS POR ADELANTADO	0.00		
OTROS PASIVOS DIFERIDOS	0.00		
TOTAL	\$ 0.00		

"Bajo protesta de decir verdad declaramos que los Estados Financieros y sus notas, son razonablemente correctos y son responsabilidad del emisor"

II) Notas al Estado de Actividades



UNIVERSIDAD TECNOLÓGICA DE CORREGIDORA

Ejercicio 2020
ESTADO DE ACTIVIDADES
Del 01 de enero al 30 de abril de 2020 y 2019
(Pesos)

Concepto	2020	2019	Concepto	2020	2019
INGRESOS Y OTROS BENEFICIOS					
Ingresos de Gestión	1,176,970	1,593,800	GASTOS Y OTRAS PÉRDIDAS	8,070,951	7,817,071
Impuestos	0	0	Gasto de Funcionamiento	5,807,025	5,851,755
Cuotas y Aportaciones de Seguridad Social	0	0	Materiales y Suministros	357,883	246,932
Contribuciones de Mejoras	0	0	Servicios Generales	2,008,043	1,785,784
Derechos	0	0	Transferencias, Asignaciones, Subsidios y Otras Ayudas	176,000	180,000
Productos	31,761	37,495	Transferencias Internas y Asignaciones al Sector Público	0	0
Aprovechamientos	0	0	Transferencias al Resto del Sector Público	0	0
Ingresos por Venta de Bienes y Prestación de Servicios	1,147,209	1,552,304	Subsidios y Subvenciones	0	0
Participaciones, Aportaciones, Comisos, Incentivos	8,410,720	8,286,013	Ayudas Sociales	176,000	180,000
Derivados de la Colaboración Fiscal, Fondos Distintos de Aportaciones, Transferencias, Asignaciones, Subsidios y Subvenciones, y Pensiones y Jubilaciones	0	0	Pensiones y Jubilaciones	0	0
Participaciones, Aportaciones, Comisos, Incentivos	0	0	Transferencias a Fiscomitos, Haberes y Contratos	0	0
Derivados de la Colaboración Fiscal y Fondos Distintos de Aportaciones, Transferencias, Asignaciones, Subsidios y Subvenciones, y Pensiones y Jubilaciones	3,435,776	3,576,213	Arrebatos	0	0
Transferencias, Asignaciones, Subsidios / Subvenciones, y Pensiones y Jubilaciones	4,975,944	4,710,000	Donativos	0	0
Otros Ingresos / Beneficios	11,261	256,175	Transferencias al Exterior	0	0
Ingresos Financieros	0	0	Participaciones y Aportaciones	0	0
Incremento por Variación de Inventarios	0	0	Participaciones	0	0
Disminución del Exceso de Estimaciones por Perlas o Retorno a Obsolescencia	0	0	Aportaciones	0	0
Disminución del Exceso de Provisiones	0	0	Convertidos	0	0
Otros Ingresos / Beneficios Varios	11,261	256,175	Intereses, Comisiones y Otros Gastos de la Deuda Pública	0	0
Total de Ingresos y Otros Beneficios	9,609,952	10,132,087	Intereses de la Deuda Pública	0	0
			Comisiones de la Deuda Pública	0	0
			Gastos de la Deuda Pública	0	0
			Costo por Coberturas	0	0
			Ayudas Financieras	0	0
			Otros Gastos y Pérdidas Extraordinarias	855,668	1,047,774
			Estimaciones, Depreciaciones, Deterioros, Obsolescencia y Amortizaciones	855,668	1,047,774
			Provisiones	0	0
			Disminuidor de Inventarios	0	0
			Aumento por Insuficiencia de Estimaciones por Perlas o Deterioro y Obsolescencia	0	0
			Aumento por Insuficiencia de Provisiones	0	0
			Otros Gastos	0	0
			Inversión Pública	0	0
			Inversión Pública no Capitalizable	0	0
			Total de Gastos y Otras Pérdidas	9,105,619	9,044,846
			Resultados del Ejercicio (Ahorro/Desahorro)	504,333	1,087,241

M. en C. Arturo Salas Vallejo Casarón
RECTOR

C. P. Fabiola Velázquez Chaparro
DIRECCIÓN DE ADMINISTRACIÓN Y FINANZAS

Bajo protesta de decir verdad declaramos que los Estados Financieros y sus Notas a los Estados Financieros reflejados en el presente son razonablemente correctos y son responsabilidad del emisor.

"Bajo protesta de decir verdad declaramos que los Estados Financieros y sus notas, son razonablemente correctos y son responsabilidad del emisor"

UNIVERSIDAD TECNOLÓGICA DE CORREGIDORA

Ingresos de gestión

De los rubros de impuestos, cuotas y aportaciones de seguridad social, contribuciones de mejoras, derechos, productos, aprovechamientos, y de ingresos por venta de bienes y prestación de servicios, los cuales están armonizados con los rubros del Clasificador por Rubros de Ingresos, se informarán los montos totales y cualquier característica significativa.

Participaciones, Aportaciones, Convenios, Incentivos Derivados de la Colaboración Fiscal, Fondos Distintos de Aportaciones, Transferencias, Asignaciones, Subsidios y Subvenciones, y Pensiones y Jubilaciones se informa los montos totales al 30 de Abril de 2020 de cada clase, así como de cualquier característica significativa:

De los rubros de participaciones, aportaciones, convenios, incentivos derivados de la colaboración fiscal, fondos distintos de aportaciones, transferencias, asignaciones, subsidios y subvenciones, y pensiones y jubilaciones, los cuales están armonizados con los rubros del Clasificador por Rubros de Ingresos, se informarán los montos totales y cualquier característica significativa.

Otros Ingresos y Beneficios

De los rubros de Ingresos Financieros, Incremento por Variación de Inventarios, Disminución del Exceso de Estimaciones por Pérdida o Deterioro u Obsolescencia, Disminución del Exceso de Provisiones, y de Otros Ingresos y Beneficios Varios, se informarán los montos totales y cualquier característica significativa. (Pesos)

CLASE DE INGRESOS:	MONTO	CARACTERÍSTICA SIGNIFICATIVA
IMPUESTO SOBRE DIVERSIONES Y ESPECTÁCULOS PÚBLICOS	0.00	
IMPUESTO SOBRE LOTERÍAS, RIFAS, SORTEOS Y CONCURSOS	0.00	
IMPUESTO VENTA DE BIENES CUYA ENAJENACIÓN SE GRAVA POR LEY IEPS	0.00	
IMPUESTO SOBRE TENENCIA O USO DE VEHÍCULOS DEL EJERCICIO	0.00	
ADEUDO TENENCIA EJERCICIOS ANTERIORES	0.00	
IMPUESTO POR LA PRESTACIÓN DE SERVICIO DE HOSPEDAJE	0.00	
IMPUESTO POR LA ADQUISICIÓN DE VEHÍCULOS DE MOTOR O REMOLQUES QUE NO SEAN NUEVOS	0.00	
IMPUESTO SOBRE NOMINAS	0.00	
ACTUALIZACIÓN DE IMPUESTOS	0.00	
RECARGOS DE IMPUESTOS	0.00	

"Bajo protesta de decir verdad declaramos que los Estados Financieros y sus notas, son razonablemente correctos y son responsabilidad del emisor"

MULTAS DE IMPUESTOS	0.00
IMPUESTO PARA EL FOMENTO DE LA EDUCACIÓN EN EL ESTADO, PARA CAMINOS Y SERVICIOS SOCIALES	0.00
APORTACIÓN DE MEJORAS	0.00
SERVICIOS PRESTADOS POR INDEREQ	0.00
PARQUE RECREATIVO MUNDO CIMACUATICO	0.00
POR LICENCIA PARA ALMACENAJE, VENTA, PORTEO Y CONSUMO DE BEBIDAS ALCOHÓLICAS	0.00
SERVICIOS PRESTADOS POR REGISTRO PUBLICO DE LA PROPIEDAD	0.00
SERVICIOS PRESTADOS POR LAS AUTORIDADES CATASTRALES	0.00
SERVICIOS PRESTADOS POR AUTORIDADES DEL TRABAJO Y PREVISIÓN SOCIAL	0.00
SERVICIOS PRESTADOS POR AUTORIDADES DE EDUCACIÓN	0.00
SERVICIOS PRESTADOS POR LAS AUTORIDADES DE LA SECRETARIA DE DESARROLLO URBANO Y OBRAS PÚBLICAS	0.00
SERVICIOS PRESTADOS POR SECRETARIA DE GOBIERNO	0.00
SERVICIOS PRESTADOS POR PROCURADURÍA DE JUSTICIA DEL ESTADO	0.00
SERVICIOS PRESTADOS POR SECRETARIA DE LA CONTRALORÍA	0.00
SERVICIOS PRESTADOS POR LAS AUTORIDADES DE LA SECRETARIA DE SEGURIDAD CIUDADANA	0.00
SERVICIOS PRESTADOS POR AUTORIDADES FISCALES	0.00
SERVICIOS PRESTADOS POR OFICIALÍA MAYOR	0.00
SERVICIOS PRESTADOS POR OTRAS AUTORIDADES ADMINISTRATIVAS	0.00
SERVICIOS PRESTADOS POR EL ARCHIVO GENERAL DE NOTARIAS	0.00
SERVICIOS PRESTADOS POR PODER EJECUTIVO	0.00
SERVICIOS PRESTADOS POR LA LEGISLATURA	0.00
SERVICIOS PRESTADOS POR EL TRIBUNAL SUPERIOR DE JUSTICIA	0.00

"Bajo protesta de decir verdad declaramos que los Estados Financieros y sus notas, son razonablemente correctos y son responsabilidad del emisor"

UNIVERSIDAD TECNOLÓGICA DE CORREGIDORA

ACTUALIZACIÓN DE DERECHOS	0.00	
RECARGOS DE DERECHOS	0.00	
MULTA DE DERECHOS	0.00	
ARRENDAMIENTO	0.00	
EXPLOTACIÓN DE BIENES PROPIEDAD DEL ESTADO	0.00	
OTROS PRODUCTOS	0.00	
RENDIMIENTOS BANCARIOS	31,761.38	ESTATAL, FEDERAL, PROPIO, REC ETIQUETADO
PRODUCTOS DE CAPITALES Y VALORES DEL PODER JUDICIAL	0.00	
OTROS INTERESES	0.00	
ENAJENACIÓN DE BIENES INMUEBLES	0.00	
INCENTIVOS DERIVADOS DE LA COLABORACIÓN FISCAL	0.00	
MULTAS	0.00	
INDEMNIZACIONES	0.00	
REINTEGROS	0.00	
APROVECHAMIENTOS PROVENIENTES DE OBRAS PUBLICAS	0.00	
APROVECHAMIENTOS POR PARTICIPACIONES DERIVADAS DE LA APLICACIÓN DE LEYES	0.00	
APROVECHAMIENTOS POR APORTACIONES	0.00	
APROVECHAMIENTOS POR COOPERACIONES	0.00	
OTROS APROVECHAMIENTOS	0.00	
INGRESOS POR VENTA DE BIENES DE ORGANISMOS DESCENTRALIZADOS	0.00	
INGRESOS POR SERVICIOS PRESTADOS POR ORGANISMOS DESCENTRALIZADOS	8,419,720.00	ESTATAL Y FEDERAL
INGRESOS DE OPERACIÓN DE ENTIDADES PARAESTATALES EMPRESARIALES	0.00	
INGRESOS POR VENTA DE BIENES DE ENTIDADES PARAESTATALES EMPRESARIALES	0.00	
INGRESOS POR SERVICIOS PRESTADOS POR ENTIDADES PARAESTATALES EMPRESARIALES	0.00	
INGRESOS POR VENTA DE BIENES	1,147,209.00	RECURSO PROPIO
INGRESOS POR SERVICIOS PRODUCIDOS EN ESTABLECIMIENTOS DEL GOBIERNO	0.00	

"Bajo protesta de decir verdad declaramos que los Estados Financieros y sus notas, son razonablemente correctos y son responsabilidad del emisor"

TOTAL \$ 9,598,690.38

Se informa de manera agrupada, el tipo, el monto al 30 de Abril de 2020, y naturaleza de la cuenta de otros ingresos, asimismo se informa de sus características significativas:

(Pesos)

OTROS INGRESOS Y BENEFICIOS VARIOS:	TIPO	MONTO	NATURALEZA	CARACTERÍSTICAS SIGNIFICATIVAS
OTROS INGRESOS DE EJERCICIOS ANTERIORES		0.00		
BONIFICACIONES Y DESCUENTOS OBTENIDOS		0.00		
DIFERENCIAS POR TIPO DE CAMBIO A FAVOR		0.00		
DIFERENCIAS DE COTIZACIONES A FAVOR EN VALORES NEGOCIABLES		0.00		
RESULTADO POR POSICIÓN MONETARIA		0.00		
UTILIDADES POR PARTICIPACIÓN PATRIMONIAL		0.00		
OTROS INGRESOS Y BENEFICIOS VARIOS		11,261.46	ACREEDORA	INCAPACIDADES
TOTAL		\$ 11,261.46		

Gastos y otras pérdidas.

Se explican aquellas cuentas de gastos de funcionamiento, transferencias, subsidios y otras ayudas, participaciones y aportaciones, otros gastos y pérdidas extraordinarias, que en lo individual representen el 10% o más del total de los gastos al 30 de Abril de 2020:

(Pesos)

MONTO TOTAL DE GASTOS \$8,282,170.44

CUENTA	MONTO INDIVIDUAL	PORCENTAJE DEL TOTAL DEL GASTO
Servicios Personales	5,807,024.54	70.11%
Materiales y Suministro	257,883.29	3.11%
Servicios Generales	2,006,042.71	24.22%
Transferencias, Asignaciones, Subsidios Y Otras Ayudas	176,000.00	2.13%

"Bajo protesta de decir verdad declaramos que los Estados Financieros y sus notas, son razonablemente correctos y son responsabilidad del emisor"

UNIVERSIDAD TECNOLÓGICA DE CORREGIDORA

III) Notas al Estado de Variación en la Hacienda Pública.

Se informa de manera agrupada, acerca de las modificaciones al patrimonio contribuido por tipo, naturaleza y monto al 30 de Abril del 2020:
La Universidad Tecnológica de Corregidora no existen saldos que reportar

(Pesos)

CUENTA	MONTO	NATURALEZA
APORTACIONES	\$0.00	
Inversiones Financieras a Largo Plazo	0.00	
Bienes Inmuebles e Infraestructura	0.00	
Bienes Muebles	0.00	
Bienes Intangibles	0.00	
DONACIONES DE CAPITAL	(\$0.00)	
Inversiones Financieras a Largo Plazo	0.00	
Bienes Inmuebles e Infraestructura	0.00	
Bienes Muebles	0.00	
Bienes Intangibles	0.00	
ACTUALIZACIÓN DE LA HACIENDA PÚBLICA/PATRIMONIO	(\$0.00)	
Inversiones Financieras a Largo Plazo	0.00	
Bienes Inmuebles e Infraestructura	0.00	
Bienes Muebles	0.00	
Bienes Intangibles	0.00	

Se informa de manera agrupada, acerca del monto al 30 de Abril de 2020 así como la procedencia de los recursos que modifican al patrimonio generado:

"Bajo protesta de decir verdad declaramos que los Estados Financieros y sus notas, son razonablemente correctos y son responsabilidad del emisor"

(Pesos)

CUENTA	MONTO	PROCEDENCIA DEL RECURSO
RESULTADO DEL EJERCICIO	504,333	
RESULTADOS DE EJERCICIOS ANTERIORES	(15,599,720)	
REVALÚOS	\$ 0.00	
Revalúo de Bienes Inmuebles	0	
Revalúo de Bienes Muebles	0	
Revalúo de Bienes Intangibles	0	
Otros Revalúos	0	
RESERVAS	\$ 0.00	
Reservas de Patrimonio	0	
Reservas Territoriales	0	
Reservas por Contingencias	0	
RECTIFICACIONES DE RESULTADOS DE EJERCICIOS ANTERIORES	\$ 0.00	
Cambios en Políticas Contables		
Cambios por Errores Contables		

"Bajo protesta de decir verdad declaramos que los Estados Financieros y sus notas, son razonablemente correctos y son responsabilidad del emisor"

UNIVERSIDAD TECNOLÓGICA DE CORREGIDORA

Notas al Estado de Flujos de Efectivo.

Efectivo y equivalentes.

El análisis de los saldos inicial y final que figuran en la última parte del Estado de Flujo de Efectivo en la cuenta de efectivo y equivalentes es como sigue:

(Pesos)

CUENTA	Abr - 2020	Abr - 2019
Efectivo	4,839,894	3,473,964
Efectivo en Bancos - Tesorería		
Efectivo en Bancos- Dependencias		
Inversiones Temporales (hasta 3 meses)		
Fondos con Afectación Específica		
Depósitos de Fondos de Terceros y Otros		
Otros Efectivos y Equivalentes		
Total de Efectivo y Equivalentes	4,839,894	3,473,964

Se detallan las adquisiciones de bienes muebles e inmuebles con su monto global al 30 de Abril de 2020 y, en su caso, el porcentaje de ciertas adquisiciones que fueron realizadas mediante subsidios de capital del sector central.

La Universidad Tecnológica de Corregidora al 30 de Abril de 2020 no existen saldos que reportar: de los pagos que durante el ejercicio se hicieron por la compra de los elementos citados:

(Pesos)

ADQUISICIONES POR ACTIVIDADES DE INVERSIÓN	MONTO GLOBAL	PORCENTAJE DE ADQUISICIÓN CON SUBSIDIOS DE SECTOR CENTRAL	IMPORTE DE PAGOS POR LA COMPRA
Bienes Inmuebles, Infraestructura y Construcciones en Proceso	52,053,054.38		
Bienes Muebles	21,650,123.35		

"Bajo protesta de decir verdad declaramos que los Estados Financieros y sus notas, son razonablemente correctos y son responsabilidad del emisor"

A continuación, se expone la conciliación de los Flujos de Efectivos Netos de las Actividades de Operación y la cuenta de Ahorro/Desahorro antes de Rubros Extraordinarios:

(Pesos)

	Abr - 2020	Abr - 2019
Ahorro/Desahorro antes de Rubros Extraordinarios		
<i>Movimientos de partidas (o rubros) que no afectan al efectivo</i>	-25,840,181.81	-23,285,983.50
Depreciación	- 24,478,219.53	-21,900,026.79
Amortización	-1,361,962.28	-1,385,956.71
Incrementos en las provisiones		
Incremento en inversiones producido por revaluación		
Ganancia/pérdida en venta de propiedad, planta y equipo		
Incremento en cuentas por cobrar		
Partidas extraordinarias		
Otros ingresos y beneficios		
Flujos de Efectivo Netos de las Actividades de Operación		

"Bajo protesta de decir verdad declaramos que los Estados Financieros y sus notas, son razonablemente correctos y son responsabilidad del emisor"

UNIVERSIDAD TECNOLÓGICA DE CORREGIDORA

IV) Conciliación entre los Ingresos Presupuestarios y Contables, así como ente los Egresos Presupuestarios y los Gastos Contables.

La conciliación se presenta atendiendo a lo dispuesto por el Acuerdo por el que se emite el formato de conciliación entre los ingresos presupuestarios y contables, así como entre los egresos presupuestarios y los gastos contables:

(Pesos)

A. Conciliación entre los Ingresos Presupuestarios y Contables:

1. Ingresos Presupuestarios	\$ 9,609,951.84
2. Más ingresos contables no presupuestarios	
Ingresos Financieros	\$ 0
Incremento por variación de inventarios	
Disminución del exceso de estimaciones por pérdida o deterioro u obsolescencia	
Disminución del exceso de provisiones	
Otros ingresos y beneficios varios	
Otros ingresos contables no presupuestarios	
3. Menos ingresos presupuestarios no contables	
Productos de capital	\$ 0
Aprovechamientos capital	
Ingresos derivados de financiamientos	
Otros ingresos presupuestarios no contables	
4. Ingresos Contables (4 = 1 + 2 - 3)	\$ 9,609,951.84

Notas:

1. Se deberán incluir los Ingresos Contables No Presupuestales que no se regularizaron presupuestariamente durante el ejercicio
2. Los Ingresos Financieros y Otros Ingresos se regularizarán presupuestariamente de acuerdo a la legislación aplicable

"Bajo protesta de decir verdad declaramos que los Estados Financieros y sus notas, son razonablemente correctos y son responsabilidad del emisor"

B. Conciliación entre los Egresos Presupuestarios y los Gastos Contables:

1. Egresos Presupuestarios		\$ 8,282,170.44
2. Menos egresos presupuestarios no contables		0.00
2.1. Materias Primas y Materiales de Producción y Comercialización		
2.2. Materiales y Suministros		
2.3. Mobiliario y equipo de administración		
2.4. Mobiliario y equipo educacional y recreativo		
2.5. Equipo e instrumental médico y de laboratorio		
2.6. Vehículos y equipo de transporte		
2.7. Equipo de defensa y seguridad		
2.8. Maquinaria, otros equipos y herramientas		
2.9. Activos biológicos		
2.1. Otros Bienes inmuebles		
2.11. Activos intangibles		
2.12. Obra pública en bienes de dominio público		
2.13. Obra pública en bienes propios		
2.14. Acciones y Participaciones de Capital		
2.15. Compra de Títulos y Valores		
2.16. Concesión de Préstamos		
2.17. Inversiones en Fideicomisos, Mandatos y Otros Análogos		
2.18. Provisiones para Contingencias y Otras Erogaciones Especiales		
2.19. Amortización de la deuda pública		
2.2. Adeudos de ejercicios fiscales anteriores (ADEFAS)		
2.21. Otros Egresos Presupuestales No Contables		

"Bajo protesta de decir verdad declaramos que los Estados Financieros y sus notas, son razonablemente correctos y son responsabilidad del emisor"

UNIVERSIDAD TECNOLÓGICA DE CORREGIDORA

3. Más Gasto Contables No Presupuestales	\$ 210,239.95
3.1. Estimaciones, depreciaciones, deterioros, obsolescencia y amortizaciones	210,239.95
3.2. Provisiones	
3.3. Disminución de inventarios	
3.4. Aumento por insuficiencia de estimaciones por pérdida o deterioro u obsolescencia	
3.5. Aumento por insuficiencia de provisiones	
3.6. Otros Gastos	
3.7. Otros Gastos Contables No Presupuestales	
4. Total de Gasto Contable (4 = 1 - 2 + 3)	\$ 8,492,410.39

Notas de Memoria:

V) Notas al Estado de Situación Financiera.

Las cuentas de orden se utilizan para registrar movimientos de valores que no afecten o modifiquen el balance del ente contable, sin embargo, su incorporación en libros es necesaria con fines de recordatorio contable, de control y en general sobre los aspectos administrativos, o bien, para consignar sus derechos o responsabilidades contingentes que puedan, o no, presentarse en el futuro.

Las cuentas que se manejan para efectos de estas Notas son las siguientes:

Cuentas de Orden Contables y Presupuestarias:

Contables:

- Valores
- Emisión de obligaciones
- Avales y garantías
- Juicios

Contratos para Inversión Mediante Proyectos para Prestación de Servicios (PPS) y Similares

Bienes concesionados o en comodato

"Bajo protesta de decir verdad declaramos que los Estados Financieros y sus notas, son razonablemente correctos y son responsabilidad del emisor"

Presupuestarias:

- Cuentas de ingresos
- Cuentas de egresos

Se informará, de manera agrupada, en las Notas a los Estados Financieros las cuentas de orden contables y cuentas de orden presupuestario, considerando al menos lo siguiente:

Cuentas de orden contables.

La Universidad Tecnológica de Corregidora al 30 de Abril de 2020 no existen saldos que reportar:

(Pesos)

A. Valores:

	TIPO	MONTO
Valores en Custodia	N/A	0
Instrumentos de Crédito Prestados a Formadores de Mercado	N/A	0
Instrumentos de Crédito Recibidos en Garantía de los Formadores de Mercado	N/A	0

Por tipo de emisión de instrumento, tasa y vencimiento la Universidad Tecnológica de Corregidora al 30 de Abril de 2020 no existen saldos que reportar:

(Pesos)

B. Emisión de Obligaciones:

	TIPO	MONTO	TASA	VENCIMIENTO
Autorización para la Emisión de Bonos, Títulos y Valores de la Deuda Pública Interna	N/A	0	N/A	N/A
Autorización para la Emisión de Bonos, Títulos y Valores de la Deuda Pública Externa	N/A	0	N/A	N/A
Suscripción de Contratos de Préstamos y Otras Obligaciones de la Deuda Pública Interna	N/A	0	N/A	N/A
Suscripción de Contratos de Préstamos y Otras Obligaciones de la Deuda Pública Externa	N/A	0	N/A	N/A

"Bajo protesta de decir verdad declaramos que los Estados Financieros y sus notas, son razonablemente correctos y son responsabilidad del emisor"

UNIVERSIDAD TECNOLÓGICA DE CORREGIDORA

La Universidad Tecnológica de Corregidora al 30 de Abril de 2020 no existen saldos que reportar:

(Pesos)

C. Avales y Garantías:

	TIPO	MONTO	TASA	VENCIMIENTO
Avales Autorizados	N/A	0	N/A	N/A
Fianzas y Garantías Recibidas por Deudas a Cobrar	N/A	0	N/A	N/A
Fianzas Otorgadas para Respaldo Obligaciones no Fiscales del Gobierno	N/A	0	N/A	N/A

Este juicio no se tiene registrado en los pasivos laborales debido a que el proceso está abierto, no se conoce el monto definitivo de la sentencia:

(Pesos)

D. Juicios:

	TIPO	MONTO
Demanda Judicial en Proceso de Resolución	LABORAL	886,916.00

La Universidad Tecnológica de Corregidora al 30 de Abril de 2020 no existen saldos que reportar:

(Pesos)

E. Contratos para Inversión Mediante Proyectos para Prestación de Servicios (PPS) y Similares:

	TIPO	MONTO	VENCIMIENTO
Contratos para Inversión Mediante Proyectos para Prestación de Servicios (PPS) y Similares	N/A	0	N/A

"Bajo protesta de decir verdad declaramos que los Estados Financieros y sus notas, son razonablemente correctos y son responsabilidad del emisor"

La Universidad Tecnológica de Corregidora al 30 de Abril de 2020 no existen saldos que reportar:

(Pesos)

F. Bienes en Concesión o en Comodato:

	TIPO	MONTO	VENCIMIENTO
Bienes Bajo Contrato en Concesión	N/A	0	N/A
Bienes Bajo Contrato en Comodato	N/A	0	N/A

La Universidad Tecnológica de Corregidora al 30 de Abril 2020 no existen saldos que reportar:

(Pesos)

G. Bienes Arqueológicos, Artísticos e Históricos:

	TIPO	MONTO	OBSERVACIÓN
Bienes Arqueológicos Muebles	N/A	0	N/A
Bienes Arqueológicos Inmuebles	N/A	0	N/A
Bienes Arqueológicos Restos Humanos, de la Flora y de la Fauna	N/A	0	N/A
Bienes Artísticos Muebles	N/A	0	N/A
Bienes Artísticos Inmuebles	N/A	0	N/A
Bienes Históricos Muebles	N/A	0	N/A
Bienes Históricos Inmuebles	N/A	0	N/A
Bienes Históricos Documentos y Expedientes	N/A	0	N/A
Bienes Históricos Colecciones	N/A	0	N/A

La Universidad Tecnológica de Corregidora al 30 de Abril de 2020 no existen saldos que reportar en cuentas de orden contables:

(Pesos)

H. Otras Cuentas de Orden:

	TIPO	MONTO	OBSERVACIÓN
Control y Seguimiento	N/A	0	N/A

4. El avance que se registra en las cuentas de orden presupuestarias, previo al cierre presupuestario de cada periodo que se reporte.

"Bajo protesta de decir verdad declaramos que los Estados Financieros y sus notas, son razonablemente correctos y son responsabilidad del emisor"

UNIVERSIDAD TECNOLÓGICA DE CORREGIDORA

Cuentas de orden presupuestario.

Se informa del monto al 30 de Abril de 2020 de las cuentas de orden presupuestario:

(Pesos)

A. Ingresos:

	MONTO	OBSERVACIÓN
811 Ley de Ingresos Estimada	33,499,121.00	
812 Ley de Ingresos por Ejecutar	-19,778,903.00	
813 Modificaciones a la Ley de Ingresos Estimada	-4,110,266.16	
814 Ley de Ingresos Devengada	0.00	
815 Ley de Ingresos Recaudada	-9,609,951.84	
Total	\$ 0.00	

B. Egresos:

	MONTO	OBSERVACIÓN
821 Presupuesto de Egresos Aprobado	-33,499,121.00	
822 Presupuesto de Egresos por Ejercer	-45,475,220.49	
823 Modificaciones al Presupuesto de Egresos Aprobado	2,056,033.78	
824 Presupuesto de Egresos Comprometido	68,636,137.27	
825 Presupuesto de Egresos Devengado	63,191.49	
826 Presupuesto de Egresos Ejercido	114,260.21	
827 Presupuesto de Egresos Pagado	8,104,718.74	
Total	\$ 0.00	

"Bajo protesta de decir verdad declaramos que los Estados Financieros y sus notas, son razonablemente correctos y son responsabilidad del emisor"

b) **Notas de Gestión Administrativa:**

1. Introducción.

Los Estados Financieros de los entes públicos, proveen de información financiera a los principales usuarios de la misma, al Congreso y a los ciudadanos.

El objetivo del presente documento es la revelación del contexto y de los aspectos económicos-financieros más relevantes que influyeron en las decisiones del período, y que deberán ser considerados en la elaboración de los estados financieros para la mayor comprensión de los mismos y sus particularidades.

De esta manera, se informa y explica la respuesta del gobierno a las condiciones relacionadas con la información financiera de cada período de gestión; además, de exponer aquellas políticas que podrían afectar la toma de decisiones en períodos posteriores.

2. Panorama Económico y Financiero.

La Universidad Tecnológica de Corregidora recibe aportaciones Estatales y Federales que son destinadas para el ejercicio de sus atribuciones constitucionales y su debido funcionamiento. Recibe las ministraciones estatales y federales a través del Poder Ejecutivo del Estado de Querétaro, asimismo tiene personalidad jurídica y patrimonio propio bajo los conceptos de servicios escolares, servicios profesionales por cursos especiales a empresas o alumnos coordinados por la Dirección de Vinculación.

La situación Financiera de La Universidad se ha visto afectada, ya que no contábamos con el recurso financiero suficiente para cumplir con todas nuestras erogaciones y pasivos, por lo que tuvimos que solicitar un complemento a la Secretaría de Finanzas del Poder Ejecutivo del Estado de Querétaro.

3. Autorización e Historia.

La Universidad Tecnológica de Corregidora (UTC), es un Organismo Público Descentralizado del Estado de Querétaro con personalidad jurídica y patrimonio propios, creado mediante el "Decreto por el que se crea la Universidad Tecnológica de Corregidora" publicada en el Periódico Oficial del Estado de Querétaro "La Sombra de Arteaga" el día 12 de julio de 2013.

Como parte del plan de desarrollo estatal, en el rubro de educación, durante la administración del Lic. José Eduardo Calzada Roviroso, se creó el proyecto de la Universidad Tecnológica de Corregidora, el cual buscaba satisfacer la necesidad creciente de profesionales que cubran el perfil que requiere la planta productiva del estado, para ello se iniciaron labores provisionalmente en la casa particular con domicilio en Callejón de Mendoza No. 42, en el Pueblito, cabecera municipal de Corregidora, Qro., ofertando inicialmente las carreras de TSU en: Mecatrónica Área Sistemas de Manufactura Flexible, Mantenimiento Área Instalaciones, Tecnologías de la Información y Comunicaciones (TIC) Área Multimedia y Comercio Electrónico.

Posteriormente como parte del proceso de consolidación del proyecto se le otorgo la figura de Organismo Público descentralizado con personalidad jurídica y patrimonio propio, dotado de autonomía técnica y de gestión, para el cumplimiento de sus objetivos y atribuciones, con una estructura orgánica que le permitiera funcionar de manera eficiente, a través del Decreto por el cual se crea de manera oficial la Universidad Tecnológica de Corregidora que se publica en "La Sombra de Arteaga" que es el Periódico Oficial del Estado de Querétaro.

En julio del 2013, es nombrado el M. en E. Arturo Adolfo Vallejo Casanova siendo el segundo rector, dando inicio a nuevos procesos de consolidación, siendo uno de los más importantes el hecho de ser representante Legal de la Universidad Tecnológica de Corregidora de conformidad con dispuesto por el artículo 17º fracción XI, del Decreto de Creación, otro de los avances que se dieron en ese periodo fue el cambio de domicilio que paso de ser una casa adaptada a un edificio de academia ubicado en Carretera Estatal No. 413,

"Bajo protesta de decir verdad declaramos que los Estados Financieros y sus notas, son razonablemente correctos y son responsabilidad del emisor"

UNIVERSIDAD TECNOLÓGICA DE CORREGIDORA

Querétaro Coroneo km 11.2, el Pueblito, Municipio de Corregidora, Querétaro, Código Postal 76900 aunado a ello y debido al crecimiento de la matrícula estudiantil se requirió la contratación de profesores y personal administrativo que permitió un crecimiento sensible en los servicios ofertados a los estudiantes.

La Universidad Tecnológica de Corregidora, en el año 2014 inicia el TSU en Turismo Área Productos Alternativos y la Ingeniería en Química Área Biotecnología, derivado del potencial que se tiene en la región de influencia de la Universidad, aunado a esto se consolidan las gestiones para la construcción de un nuevo edificio que genera espacios administrativos y de academia, así como una biblioteca y laboratorios de computo que permiten mejorar los servicios a los alumnos, derivado del cambio en la administración se nombra como nuevo rector al M. en E. Arturo Adolfo Vallejo Casanova y con ello se retoman proyectos importantes como la consolidación de la Ingeniería en Arquitectura de Software dando con ello un nuevo impulso a la Universidad.

El proceso de crecimiento de la Universidad Tecnológica de Corregidora no ha sido sencillo pero con el compromiso de los que integran esta Institución se ha podido ir consolidando paso a paso como una Institución Educativa de Calidad, inmersa en un proceso de mejora continua, para tal efecto ofrece una formación profesional cuyo distintivo es la estrecha relación con el sector productivo, para ello se tienen convenios con empresas de los diferentes ramos productivos que tiene relación con nuestras carreras de TSU o Ingenierías, esto con la finalidad que nuestros estudiantes tengan las experiencias necesarias que enriquezcan su formación académica.

A través de la evolución que ha tenido la Universidad Tecnológica de Corregidora podemos notar que no ha sido una tarea fácil de llevar a cabo, pero con el trabajo Institucional, apoyados al modelo de competencias y con una visión a futuro, basada en un trabajo constante e intenso en el presente se pretende ser una de las opciones educativas del Estado de Querétaro más importantes y reconocidas, entendiendo que nuestra carta de presentación son nuestros egresados.

4. Organización y Objeto Social.

Atribuciones referidas en el Decreto por el que se crea el organismo público descentralizado denominado Universidad Tecnológica de Corregidora, publicado en el periódico oficial de Gobierno del Estado "Sombra de Arteaga" en fecha 12 de Julio del 2013, en su Título Primero Disposiciones Generales, Capítulo Único De la Naturaleza y Objeto, Artículo 4.

Artículo 4. La Universidad tiene por objeto:

- I. Impartir educación superior, en sus diferentes modalidades, en los niveles de Técnico Superior Universitario, Licencia Profesional, Licenciatura y Posgrado con la finalidad de preparar profesionales aptos para la aplicación de conocimientos y la solución creativa de problemas, con un sentido de innovación e incorporando avances científicos y tecnológicos en beneficio de los sectores público, privado y social;
- II. Ofrecer programas cortos de educación superior, de dos años, así como ofrecer la continuidad de estudios para la obtención del nivel de Licencia Profesional o Licenciatura, con las características de intensidad, pertenencia, flexibilidad y calidad;
- III. Formar, a partir de egresados del bachillerato, técnicos superiores universitarios aptos para la aplicación de conocimientos y la solución de problemas, con un sentido de innovación en la incorporación de los avances científicos y tecnológicos;
- IV. Ofrecer programas de continuidad de estudios para sus egresados y para egresados del nivel de Técnico Superior Universitario o Profesional Asociado y otras instituciones de educación superior, que permitan a los estudiantes alcanzar los niveles académicos de Ingeniería Técnica (Licencia Profesional), Licenciatura y Posgrado;
- V. Promover con instituciones de educación superior, la celebración de convenios orientados a establecer equivalencias de estudio entre los realizados en la Universidad y los correspondientes a carreras profesionales afines que se impartan en aquéllas, a la obtención de créditos adicionales y al acceso a centros o laboratorios para participar en proyectos de apoyo recíproco, con el propósito de facilitar a sus egresados que así lo deseen, continuar o realizar estudios conducentes a la obtención de otros grados académicos, los cuales podrán ser otorgados por las instituciones de educación superior, previamente cumplidos los requisitos que éstas establezcan;
- VI. Desarrollar estudios, capacitación o proyectos en las áreas de su competencia, que se traduzcan en aportaciones concretas que contribuyan al mejoramiento y mayor eficiencia de la producción de bienes o servicios y a la elevación de la calidad de vida de la comunidad;
- VII. Desarrollar programas de apoyo técnico en beneficio de la comunidad;
- VIII. Fomentar el desarrollo de nuevos perfiles académicos en educación superior, en el ámbito de la ciencia y la tecnología, con el fin de formar profesionales capaces, que participen en el desarrollo de la entidad;
- IX. Promover la cultura científica y tecnológica en el Estado, mediante la investigación aplicada y el intercambio académico con otras instituciones educativas estatales, nacionales o extranjeras; y

"Bajo protesta de decir verdad declaramos que los Estados Financieros y sus notas, son razonablemente correctos y son responsabilidad del emisor"

X. Desarrollar las funciones de vinculación con los sectores público, privado y social, para contribuir al desarrollo tecnológico y social de la comunidad.

4.3. Ejercicio Fiscal: 01 de enero al 31 de diciembre de 2020.

4.4. Régimen jurídico:

Organismo Público Descentralizado del Estado de Querétaro con personalidad jurídica y patrimonio propios

4.5. Consideraciones Fiscales del ente:

La UTC Tributa en el Título II del Régimen Fiscal para Personas Morales con Fines No Lucrativos (No Contribuyentes) de la Ley del Impuesto sobre la renta.

4.6. Estructura Organizacional Básica:

RECTORÍA
Oficina del C. Rector
Abogado General
Órgano Interno de Control
Departamento de Planeación y Evaluación
Departamento de Prensa, Difusión y Actividades Culturales
Departamento de Servicios Escolares
DIRECCIÓN DE DIVISIÓN DE CARRERA.
Oficina del C. Director de División de Carrera.
DIRECCIÓN DE VINCULACIÓN
Oficina del C. Director de Vinculación
DIRECCIÓN DE ADMINISTRACIÓN Y FINANZAS
Oficina del C. Director de Administración y Finanzas
Departamento de Recursos Financieros, Programación y Contabilidad
Departamento de Recursos Humanos, Materiales y Servicios Generales

4.7. Fideicomisos, mandatos y análogos de los cuales es fideicomitente y fideicomisario.

N/A

5. Bases de Preparación de los Estados Financieros.

Se informará sobre:

Las principales políticas contables para la elaboración de los estados financieros, son las siguientes:

Los estados financieros de la UTC, se prepararon de conformidad con las disposiciones normativas que le son aplicables en su carácter de Entidad Paraestatal de Gobierno del Estado de Querétaro y que están incluidas en la Ley General de Contabilidad Gubernamental y en los Postulados Básicos de Contabilidad Gubernamental.



"Bajo protesta de decir verdad declaramos que los Estados Financieros y sus notas, son razonablemente correctos y son responsabilidad del emisor"

UNIVERSIDAD TECNOLÓGICA DE CORREGIDORA

La UTC ha aplicado la normatividad para el reconocimiento, valuación y revelación de los diferentes rubros de la información financiera, así como las bases de medición utilizadas para la elaboración de los estados financieros, por ejemplo: costo histórico, valor de realización, valor razonable, valor de recuperación o cualquier otro método empleado y los criterios de aplicación de los mismos, de conformidad a lo siguiente:

Ley General de Contabilidad Gubernamental (LGCG).

El 31 de diciembre de 2008, se publicó en el Diario Oficial de la Federación la LGCG, que entró en vigor el 1 de enero de 2009, y es de observancia obligatoria para los poderes Ejecutivo, Legislativo y Judicial de la Federación, Los Estados y el Distrito Federal; los Ayuntamientos de los Municipios; los Órganos Político-Administrativo de la Demarcaciones Territoriales del Distrito Federal, estatales o municipales y los órganos Autónomos Federales y Estatales.

La LGCG tiene como objetivo establecer los criterios generales que regirán la contabilidad gubernamental y la emisión de la información financiera de los entes públicos, con la finalidad de lograr la armonización contable a nivel nacional, para la cual fue creado el Consejo Nacional de Armonización Contable (CONAC) como órgano de coordinación para la armonización de la contabilidad gubernamental, el cual tiene por objeto la emisión de las normas contables y las disposiciones presupuestales que se aplicarán para la generación de información financiera y presupuestal que emitirá los entes públicos.

En 2009, 2010 y 2011, el CONAC emitió diversas disposiciones regulatorias en materia de contabilidad gubernamental y de presupuestos, en las cuales se establecieron diversas fechas para el inicio de su aplicación efectiva.

Con la finalidad de dar cumplimiento al objetivo de la armonización contable y establecer los ejercicios sociales en que tendrá aplicación efectiva el conjunto de normas aplicables, el 15 de diciembre de 2010 el CONAC emitió el Acuerdo de interpretación sobre las obligaciones establecidas en los artículos transitorios de la LGCG, en la cual interpretó que las entidades federativas, las entidades y los órganos Autónomos de las entidades federativas, entre otros, tienen la obligación, a partir del 1 de enero de 2012, de realizar registros contables con base acumulativa, apegándose al marco conceptual y a los postulados básicos de contabilidad gubernamental, así como a las normas y metodologías que establezcan los momentos contables, los clasificadores y de acuerdo con las respectivas matrices de conversión con las características señaladas en los artículos 40 y 41 de la LGCG.

Consecuentemente, a partir de la fecha señalada tienen la obligación de emitir información contable, presupuestaria y programática sobre la base técnica prevista en los documentos técnico-contables siguientes:

Marco Conceptual

Postulados básicos de contabilidad

Clasificador por objeto de gasto

Clasificador por tipo de gasto

Clasificador por rubro de ingresos

Momentos contables de egresos

Momentos contables de ingresos



"Bajo protesta de decir verdad declaramos que los Estados Financieros y sus notas, son razonablemente correctos y son responsabilidad del emisor"



Los Principios de la Contabilidad Gubernamental son los fundamentos que configuran el sistema de información contable y rigen al ambiente bajo el cual opera. Estos inciden en la identificación, análisis, interpretación, captación, procesamiento y reconocimiento de las transacciones, transformaciones internas y de otros eventos económicos que se llevan a cabo en la Universidad Tecnológica de Corregidora.

Cabe destacar que con fecha 20 de agosto de 2009, fue publicado el acuerdo por el CONAC emiten los Postulados Básicos de Contabilidad Gubernamental, disponiendo que deben ser aplicado por los entes públicos.

- a. La Universidad Tecnológica de Corregidora ha observado la normatividad emitida por el CONAC y las disposiciones legales aplicables.
- b. La Universidad Tecnológica de Corregidora ha aplicado la normatividad para el reconocimiento, valuación y revelación de los diferentes rubros de la información financiera, así como las bases de medición utilizadas para la elaboración de los estados financieros; por ejemplo: costo histórico, valor de realización, valor razonable, valor de recuperación o cualquier otro método empleado y los criterios de aplicación de los mismos. De conformidad a lo siguiente: • El 31 de diciembre de 2008 se publicó en el Diario Oficial de la Federación la LGCG, que entró en vigor el 1 de enero de 2009, y es de observancia obligatoria para los poderes Ejecutivo, Legislativo y Judicial de la Federación, los Estados y el Distrito Federal; los Ayuntamientos de los Municipios; los órganos Político Administrativos de las Demarcaciones Territoriales del Distrito Federal; las Entidades de la Administración Pública Paraestatal, ya sean federales, estatales o municipales y los órganos Autónomos Federales y Estatales.
- c. La Universidad Tecnológica de Corregidora aplica los Postulados Básicos de Contabilidad Gubernamental conforme a lo siguiente:
 1. Son los elementos fundamentales que configuran el Sistema de Contabilidad Gubernamental (SCG), teniendo incidencia en la identificación, el análisis, la interpretación, la captación, el procesamiento y el reconocimiento de las transformaciones, transacciones y otros eventos que afectan el ente público.
 2. Los postulados sustentan de manera técnica el registro de las operaciones, la elaboración y presentación de estados financieros; basados en su razonamiento, eficiencia demostrada, respaldo en legislación especializada y aplicación de la Ley General de Contabilidad Gubernamental (Ley de Contabilidad), con la finalidad de uniformar los métodos, procedimientos y prácticas contables.
- d. La Universidad Tecnológica de Corregidora no ha aplicado ninguna normatividad supletoria.

6. Políticas de Contabilidad Significativas.

a. Actualización:

La Universidad Tecnológica de Corregidora (UTC) tiene como propósito establecer el correcto lineamiento a las políticas, los procedimientos y las reglas sobre las que se basa el registro, clasificación y evaluación contable de las operaciones, así como para obtener y emitir la información que se deriva de la contabilidad, conforme a la normatividad de la Ley General Gubernamental, la cual tiene como objeto, establecer los criterios generales que regirán la contabilidad gubernamental y la emisión de información financiera de los entes públicos, con el fin de lograr su adecuada armonización.

"Bajo protesta de decir verdad declaramos que los Estados Financieros y sus notas, son razonablemente correctos y son responsabilidad del emisor"

UNIVERSIDAD TECNOLÓGICA DE CORREGIDORA

Seguir las mejores prácticas contables nacionales e internacionales en apoyo a las tareas de plantación financiera, control de recursos, análisis y fiscalización y determinar la valuación del patrimonio del estado y su expresión en los Estados Financieros. Con el fin que gire a un entorno donde el sistema contable tenga como fin primordial la generación de información para apoyar la toma de decisiones sobre las finanzas públicas y poder generar reportes periódicos. Para el logro de dicho objetivo el manual contiene los siguientes apartados: aspectos generales de la contabilidad gubernamental, plan de cuentas, instructivos de manejo de cuentas, clasificador por rubro de ingresos, clasificador por tipo de gasto, normas y metodología para la determinación de los momentos contables, postulados básicos y marco conceptual de contabilidad gubernamental.

Los objetivos específicos que se pretenden alcanzar son los siguientes:

- Registrar en forma veraz y oportuna las operaciones realizadas durante el periodo operativo.
- Facilitar el registro de las operaciones y el análisis de la información que genera.
- Asegurar la consistencia en la forma de registrar las operaciones.
- Detallar el registro por ciclo de operaciones.
- Realizar las funciones y actividades en forma sistematizada.

• Generar información financiera y contable en forma oportuna, con el fin de hacer más eficiente la toma de decisiones.

El Congreso de la Unión aprobó la Ley General de Contabilidad Gubernamental (LGCG) que rige en la materia a los tres órdenes de Gobierno y crea el CONAC. Dicha ley, asigna al CONAC el carácter de órgano de Coordinación para la Armonización de la Contabilidad gubernamental y lo faculta para la emisión de normas contables y lineamientos para la generación de información financiera que aplicarán los entes públicos.

La Universidad Tecnológica de Corregidora (UTC) aplicará la contabilidad gubernamental para facilitar el registro y la fiscalización de los activos, pasivos, ingresos y gastos y, en general, contribuir a medir la eficacia, economía y eficiencia del gasto e ingresos públicos, la administración de la deuda pública, incluyendo las obligaciones contingentes y el patrimonio del Estado. Asimismo, deberá seguir las mejores prácticas contables nacionales e internacionales en apoyo a las tareas de planeación financiera, control de recursos, análisis y fiscalización

b. Informar sobre la realización de operaciones en el extranjero y de sus efectos en la información financiera gubernamental.

Se informa que esta casa de estudios no cuenta con operaciones en moneda extranjera

c. Método de valuación de la inversión en acciones de Compañías subsidiarias no consolidadas y asociadas.

Se informa que esta casa de estudios no cuenta con inversiones en acciones

d. Sistema y método de valuación de inventarios y costo de lo vendido.

Se informa que esta casa de estudios no cuenta con esta actividad

e. Beneficios a empleados:

Los empleados de la UTC cuentan con Apoyo de Lentes, Ayuda por Defunción

La Universidad está gestionando con la Autoridades correspondientes apoyo económico para la realización del estudio actuarial de pasivos laborales y poder hacer el registro en la contabilidad

"Bajo protesta de decir verdad declaramos que los Estados Financieros y sus notas, son razonablemente correctos y son responsabilidad del emisor"

f. Provisiones:

Al cierre del 30 de Abril de 2020 se hicieron las siguientes provisiones:

Descripción	Monto
a) Títulos y Cédulas	1,005,787.68
b) IMSS Abril 2020	255,412.03
c) ISN Abril 2020	23,855.00
d) Becas Corregidora 2do y 3er Cuatrimestre 2019	1,962.39
	1,287,017.10

a) La provisión de títulos y cédulas.- se hará el pago correspondiente a las instancias correspondientes cuando lo solicite el Depto. de Servicios Escolares

b) y c) La provisión del IMSS e ISN de Abril 2020.- se hace al estimación de cuanto se pagará en el mes siguiente

d) El saldo que queda por concepto de Becas se pretende pagar a más tardar en el 1er semestre de 2020. Hay alumnos no han entregado la documentación completa para poder efectuar el pago correspondiente

g. Reservas: objetivo de su creación, monto y plazo.

Se informa que esta casa de estudios no cuenta con reservas

h. Cambios en políticas contables y corrección de errores junto con la revelación de los efectos que se tendrá en la información financiera del ente público, ya sea retrospectivos o prospectivos.

Se informa que esta casa de estudios no realiza cambios en políticas contables

i. Reclasificaciones: se deben revelar todos aquellos movimientos entre cuentas por efectos de cambios en los tipos de operaciones.

En el sistema financiero Oracle, se tiene la información disponible para su revisión según sea el caso

j. Depuración y cancelación de saldos.

En el sistema financiero Oracle, se tiene la información disponible para su revisión según sea el caso

7. Posición en Moneda Extranjera y Protección por Riesgo Cambiario.

Se informa que esta casa de estudios no cuenta con:

"Bajo protesta de decir verdad declaramos que los Estados Financieros y sus notas, son razonablemente correctos y son responsabilidad del emisor"

UNIVERSIDAD TECNOLÓGICA DE CORREGIDORA

- a. Activos en moneda extranjera.
- b. Pasivos en moneda extranjera.
- c. Posición en moneda extranjera.
- d. Tipo de cambio.
- e. Equivalente en moneda nacional.

Al 30 de Abril de 2020 la UTC no tiene activos, ni pasivos en moneda extranjera.

8. Reporte Analítico del Activo.

- a) Los porcentajes de la depreciación se rigen bajo "Guía de vida útil estimada y porcentajes de depreciación" CONAC

Parámetros de Estimación de Vida Útil.

PARÁMETROS DE ESTIMACIÓN DE VIDA ÚTIL

Con la finalidad de apoyar en la transición para la aplicación de la Ley General de Contabilidad Gubernamental se emite a manera de recomendación la "Guía de vida útil estimada y porcentajes de depreciación", considerando un uso normal y adecuado a las características del bien.

Cuando el ente público no cuente con los elementos para estimar la vida útil, de conformidad con las Principales Reglas de Registro y Valoración del Patrimonio (Elementos Generales) publicadas en el Diario Oficial de la Federación (DOF) el 27 de diciembre de 2010 y con las Reglas Específicas del Registro y Valoración del Patrimonio publicadas en el DOF el 13 de diciembre de 2011, la estimación de la vida útil de un bien será una cuestión de criterio basada en la experiencia que el ente público tenga con activos similares o de la aplicación, de manera excepcional de esta Guía.

Guía de Vida Útil Estimada y Porcentajes de Depreciación

Cuenta	Concepto	Años de vida útil	% de depreciación anual
1.2.3	BIENES INMUEBLES, INFRAESTRUCTURA Y CONSTRUCCIONES EN PROCESO		
1.2.3.2	Viviendas	50	2
1.2.3.3	Edificios No Habitacionales	30	3.3
1.2.3.4	Infraestructura	25	4
1.2.3.9	Otros Bienes Inmuebles	20	5

"Bajo protesta de decir verdad declaramos que los Estados Financieros y sus notas, son razonablemente correctos y son responsabilidad del emisor"

1.2.4 BIENES MUEBLES			
1.2.4.1	Mobiliario y Equipo de Administración		
1.2.4.1.1	Muebles de Oficina y Estantería	10	10
1.2.4.1.2	Muebles, Excepto De Oficina Y Estantería	10	10
1.2.4.1.3	Equipo de Cómputo y de Tecnologías de la Información	3	33.3
1.2.4.1.9	Otros Mobiliarios y Equipos de Administración	10	10
1.2.4.2	Mobiliario y Equipo Educativo y Recreativo		
1.2.4.2.1	Equipos y Aparatos Audiovisuales	3	33.3
1.2.4.2.2	Aparatos Deportivos	5	20
1.2.4.2.3	Cámaras Fotográficas y de Video	3	33.3
1.2.4.2.9	Otro Mobiliario y Equipo Educativo, y Recreativo	5	20
1.2.4.3	Equipo e Instrumental Médico y de Laboratorio		
1.2.4.3.1	Equipo Médico y de Laboratorio	5	20
1.2.4.3.2	Instrumental Médico y de Laboratorio	5	20
1.2.4.4	Equipo de Transporte		
1.2.4.4.1	Automóviles y Equipo Terrestre	5	20
1.2.4.4.2	Carrocerías y Remolques	5	20

Cuenta	Concepto	Años de vida útil	% de depreciación anual
1.2.4.3	Equipo Aeroespacial	5	20
1.2.4.4	Equipo Ferroviano	5	20
1.2.4.5	Embarcaciones	5	20
1.2.4.9	Otros Equipos de Transporte	5	20
1.2.4.5	Equipo de Defensa y Seguridad ¹	*	*

"Bajo protesta de decir verdad declaramos que los Estados Financieros y sus notas, son razonablemente correctos y son responsabilidad del emisor"

UNIVERSIDAD TECNOLÓGICA DE CORREGIDORA

1.2.4.6	Maquinaria, Otros Equipos y Herramientas		
1.2.4.6.1	Maquinaria y Equipo Agropecuario	10	10
1.2.4.6.2	Maquinaria y Equipo Industrial	10	10
1.2.4.6.3	Maquinaria y Equipo de Construcción	10	10
1.2.4.6.4	Sistemas de Aire Acondicionado, Calefacción y de Refrigeración Industrial y Comercial	10	10
1.2.4.6.5	Equipo de Comunicación y Telecomunicación	10	10
1.2.4.6.6	Equipos de Generación Eléctrica, Aparatos y Accesorios Eléctricos	10	10
1.2.4.6.7	Herramientas y Máquinas-Herramienta	10	10
1.2.4.6.9	Otros Equipos	10	10
1.2.4.8	Activos Biológicos		
1.2.4.8.1	Bovinos	5	20
1.2.4.8.2	Porcinos	5	20
1.2.4.8.3	Aves	5	20
1.2.4.8.4	Ovinos y Caprinos	5	20
1.2.4.8.5	Peces y Acuicultura	5	20
1.2.4.8.6	Equinos	5	20
1.2.4.8.7	Especies Menores y de Zoológico	5	20
1.2.4.8.8	Arboles y Plantas	5	20
1.2.4.8.9	Otros Activos Biológicos	5	20

Debe mostrar la siguiente información:

- Vida útil o porcentajes de depreciación, deterioro o amortización utilizados en los diferentes tipos de activos. **Los porcentajes de depreciación aplicados en la institución se realizan de acuerdo a los establecido por el CONAC, (Guía de vida útil estimada y porcentajes de depreciación).**
- Cambios en el porcentaje de depreciación o valor residual de los activos. **Al 30 de Abril de 2020, no se presentaron cambios en los porcentajes de depreciación.**
- Importe de los gastos capitalizados en el ejercicio, tanto financieros como de investigación y desarrollo. **Al 30 de Abril de 2020, no se realizaron gastos de capitalización.**
- Riesgos por tipo de cambio o tipo de interés de las inversiones financieras. **La UTC no tiene riesgos por tipo de cambio.**
- Valor activado en el ejercicio de los bienes construidos por la entidad. **No aplica para la UTC.**
- Otras circunstancias de carácter significativo que afecten el activo, tales como bienes en

"Bajo protesta de decir verdad declaramos que los Estados Financieros y sus notas, son razonablemente correctos y son responsabilidad del emisor"

- garantía, señalados en embargos, litigios, títulos de inversiones entregados en garantías, baja significativa del valor de inversiones financieras, etc. Al 30 de Abril de 2020, **nada que informar.**
- g) Desmantelamiento de Activos, procedimientos, implicaciones, efectos contables. **Al 30 de Abril de 2020 la UTC no tuvo desmantelamiento de activos.**
 - h) Administración de activos; planeación con el objetivo de que el ente los utilice de manera más efectiva. **Al 30 de Abril de 2020, nada que manifestar.**

Adicionalmente, se deben incluir las explicaciones de las principales variaciones en el activo, en cuadros comparativos como sigue:

- a) Inversiones en valores.
- b) Patrimonio de Organismos descentralizados de Control Presupuestario Indirecto.
- c) Inversiones en empresas de participación mayoritaria.
- d) Inversiones en empresas de participación minoritaria.
- e) Patrimonio de organismos descentralizados de control presupuestario directo, según corresponda.

En cuanto a la vida útil, porcentajes de depreciación y amortización de los activos no circulantes se encuentran revelados en las Notas de desglose, en el apartado de Bienes Muebles, Inmuebles e Intangibles.

No existe ninguna otra información que revelar.

Fideicomisos, Mandatos y Análogos.

Se deberá informar:

- a) Por ramo administrativo que los reporta.
- b) Enlistar los de mayor monto de disponibilidad, relacionando aquéllos que conforman el 80% de las disponibilidades.

Se informa que no existen Fideicomisos, Mandatos y análogos en esta casa de estudios.

9. Reporte de la Recaudación.

- a. Análisis del comportamiento de la recaudación correspondiente al ente público o cualquier tipo de ingreso, de forma separada los ingresos locales de los federales.
- b. Proyección de la recaudación e ingresos en el mediano plazo.



"Bajo protesta de decir verdad declaramos que los Estados Financieros y sus notas, son razonablemente correctos y son responsabilidad del emisor"

UNIVERSIDAD TECNOLÓGICA DE CORREGIDORA

INGRESOS PROPIOS APROBADO	\$ 8,306,578.00
INGRESOS PROPIOS RECAUDADOS AL 30 DE ABRIL DE 2020	\$ 1,165,500.35
INGRESOS ESTATAL APROBADO	\$ 14,493,002.00
INGRESOS ESTATAL RECAUDADOS AL 30 DE ABRIL DE 2020	\$ 4,991,222.49
INGRESOS FEDERAL APROBADO	\$ 10,699,541.00
INGRESOS FEDERAL RECAUDADOS AL 30 DE ABRIL DE 2020	\$ 3,439,783.74

10. Información sobre la Deuda y el Reporte Analítico de la Deuda.

- Utilizar al menos los siguientes indicadores: deuda respecto al PIB y deuda respecto a la recaudación tomando, como mínimo, un período igual o menor a 5 años.
- Información de manera agrupada por tipo de valor gubernamental o instrumento financiero en la que se consideren intereses, comisiones, tasa, perfil de vencimiento y otros gastos de la deuda.

Se informa que al 30 de Abril de 2020 no existe deuda.

11. Calificaciones otorgadas.

Informar, tanto del ente público como cualquier transacción realizada, que haya sido sujeta a una calificación crediticia.

No aplica para esta casa de estudios

12. Proceso de Mejora.

Se informará de:

Intensificar con la participación de los directivos y trabajadores de la entidad en el control interno a través de una correcta y permanente auto control para obtener aceptable control interno.

Se han atendido diversas observaciones y recomendaciones de auditoría emitidas por parte del Órgano Interno de Control, también se han llevado a cabo reuniones con el Departamento de Planeación y Evaluación para trabajar con la mejora de nuestros procesos internos, así como reuniones mensuales con Jefes de las diferentes oficinas de la Dirección de Administración y Finanzas con el fin de tener una mejor comunicación y desempeño en las actividades de la UTC.

"Bajo protesta de decir verdad declaramos que los Estados Financieros y sus notas, son razonablemente correctos y son responsabilidad del emisor"

13. Información por Segmentos.

Se entrega la información contable y presupuestal de manera mensual al Poder Ejecutivo de Estado de Querétaro y Coordinación General de Universidades Tecnológicas y Politécnicas.

Este apartado no aplica para la UTC.

14. Eventos Posteriores al Cierre.

Sin información que revelar.


15. Partes Relacionadas.

Al 30 de Abril del 2020, no existen partes relacionadas que ejerzan influencia significativa sobre la toma de decisiones financieras y operativas.

16. Responsabilidad Sobre la Presentación Razonable de la Información Contable.

La Información Contable deberá estar firmada en cada página de la misma e incluir al final la siguiente leyenda: "Bajo protesta de decir verdad declaramos que los Estados Financieros y sus notas, son razonablemente correctos y son responsabilidad del emisor". Lo anterior, no será aplicable para la información contable consolidada.

Estas notas, son parte integrante de los estados financieros adjuntos.



M. en E. Arturo Adolfo Vallejo Casanova
Rector



C.P. Fabiola Velázquez Chaparro
Dirección de Administración y Finanzas

"Bajo protesta de decir verdad declaramos que los Estados Financieros y sus notas, son razonablemente correctos y son responsabilidad del emisor"

UNIVERSIDAD TECNOLÓGICA DE CORREGIDORA

UNIVERSIDAD TECNOLÓGICA DE CORREGIDORA

(UTC)

Notas a los Estados Presupuestales

Por el periodo comprendido del

1° de enero al 30 de Abril de 2020.

(Cifras expresadas en pesos)

1. Constitución y objeto:

a) Constitución.

La Universidad Tecnológica de Corregidora (UTC), es un Organismo Público Descentralizado del Estado de Querétaro con personalidad jurídica y patrimonio propios, creado mediante la "Decreto por el que se crea la Universidad Tecnológica de Corregidora" publicada en el Periódico Oficial del Estado de Querétaro "La Sombra de Arteaga" el día 12 de julio de 2013.

b) Objeto.

- Impartir educación superior, en sus diferentes modalidades, en los niveles de Técnico Superior Universitario e Ingeniería, con la finalidad de preparar profesionales aptos para la aplicación de conocimientos y la solución creativa de problemas, con un sentido de innovación e incorporando avances científicos y tecnológicos en beneficio de los sectores público, privado y social;
- Ofrecer programas cortos de educación superior, de dos años, así como ofrecer la continuidad de estudios para la obtención del nivel de Ingeniería, con las características de intensidad, pertenencia, flexibilidad y calidad;
- Formar, a partir de egresado del bachillerato, técnicos superiores universitarios aptos para la aplicación de conocimientos y la solución de problemas, con sentido de innovación en la incorporación de los avances científicos y tecnológicos;
- Ofrecer programas de continuidad de estudios para sus egresados y para egresados del nivel Técnico Superior Universitario o Ingeniería y otras instituciones de educación superior, que permitan a los estudiantes alcanzar los niveles académicos de Ingeniería.
- Promover con instituciones de educación superior, la celebración de convenios orientados a establecer equivalencias de estudio entre los realizados en la Universidad y los correspondientes a carreras profesionales afines que se impartan en aquellas, a la obtención de créditos adicionales y al acceso a centros o laboratorios para participar en proyectos de apoyo recíproco, con el propósito de facilitar a sus egresados que así lo deseen, continuar o realizar estudios conducentes a la obtención de otros grados académicos, los cuales podrán ser otorgados por las instituciones de educación superior, previamente cumplidos los requisitos que éstas establezcan;
- Desarrollar estudios, capacitación o proyectos en las áreas de su competencia, que se traduzcan en aportaciones concretas que contribuyan al mejoramiento y mayor eficiencia de la producción de bienes o servicios y a la elevación de la calidad de vida de la comunidad;
- Desarrollar programas de apoyo técnico en beneficio de la comunidad;

"Bajo protesta de decir verdad declaramos que los Estados Financieros y sus notas, son razonablemente correctos y son responsabilidad del emisor"

- Fomentar el desarrollo de nuevos perfiles académicos en educación superior, en el ámbito de la ciencia y la tecnología, con el fin de formar profesionales capaces, que participen en el desarrollo de la Entidad;
- Promover la cultura científica y tecnológica en el Estado, mediante la investigación aplicada y el intercambio académico con otras instituciones educativas estatales nacionales o extranjeras; y
- Desarrollar las funciones de vinculación con los sectores público, privado y social para contribuir con el desarrollo tecnológico y social de la comunidad.

2. Normatividad Gubernamental.

Los estados financieros presupuestarios han sido preparados en apego a las disposiciones establecidas en la Ley General de Contabilidad Gubernamental, así como la normatividad emitida por el Consejo Nacional de Armonización Contable, en cuanto al registro y preparación de dichos estados e información financiera presupuestaria.

3. Estados de ingresos y egresos presupuestarios.

Los Estados de Ingresos y Egresos Presupuestarios fueron preparados sobre la base de devengado y, adicionalmente se presentan en flujo de efectivo, estos últimos, muestran en las columnas de Recaudado y Pagado, los montos efectivamente cobrados y desembolsados, en efectivo o cualquier otro medio por la Universidad, respectivamente.

Los Estados de Ingresos y Egresos Presupuestarios reportan información presupuestal de ingresos cuya obtención, clasificación y registro, se apega a las disposiciones normativas a que se refiere el primer párrafo de esta nota; asimismo, los egresos del gasto corriente e inversión física se presentan y revelan en los capítulos, conceptos y partidas correspondientes, conforme al Clasificador por Objeto del Gasto emitido por el CONAC.

4. Variaciones en el ejercicio presupuestal.

4.1.- Modificaciones al presupuesto.

La Universidad tuvo que hacer modificación en la clave de fuente de financiamiento del Recurso Federal por Indicaciones de Planeación y Finanzas del Estado de Querétaro.

4.2.- Análisis del ejercicio presupuestal.

A continuación, se presenta un análisis detallado de los ingresos y egresos presupuestales, y de las variaciones que surgen entre la comparación de los recursos recaudados y el presupuesto original autorizado, así como de los recursos devengados y el presupuesto original autorizado.

"Bajo protesta de decir verdad declaramos que los Estados Financieros y sus notas, son razonablemente correctos y son responsabilidad del emisor"

UNIVERSIDAD TECNOLÓGICA DE CORREGIDORA

INGRESOS PRESUPUESTALES.

CONCEPTO	ORIGINAL	AMPLIACIONES/ (REDUCCIONES)	MODIFICADO	DEVENGADO	RECAUDADO
INGRESOS POR VENTA DE SERVICIOS	8,306,578	(4,142,028)	4,164,550	1,158,470	1,158,470
PRODUCTOS PRODUCTOS CORRIENTE TIPO	0	31,761	31,761	31,761	31,761
TRANSFERENCIAS, ASIGNACIONES, SUBSIDIOS Y OTRAS AYUDAS	25,192,543	0	25,192,543	8,419,720	8,419,720
SUMAS	33,499,121	(4,110,266)	29,388,855	9,609,952	9,609,952

4.2.1 Ingresos por venta de bienes y servicios.

Al 30 de Abril de 2020 se obtuvieron ingresos por rendimientos bancarios generados por el manejo de las cuentas bancarias, incapacidades devueltas de algunos empleados por parte de la Secretaría de Finanzas y por ingresos de los diferentes conceptos de pago de cuotas del alumnado.

"Bajo protesta de decir verdad declaramos que los Estados Financieros y sus notas, son razonablemente correctos y son responsabilidad del emisor"

EGRESOS PRESUPUESTALES

CONCEPTO	APROBADO	AMPLIACIÓN (REDUCCIÓN)	MODIFICADO	DEVENGADO	PAGADO	SUBEJERCICIO
SERVICIOS PERSONALES	21,675,025	0	21,675,025	5,807,025	5,807,025	15,868,000
MATERIALES Y SUMINISTROS	1,438,694	(311,606)	1,127,088	257,883	192,194	869,205
SERVICIOS GENERALES	10,238,667	(2,156,955)	8,081,712	2,006,043	1,904,628	6,075,669
TRANSFERENCIAS, ASIGANACIONES	146,735	125,124	271,859	176,000	176,000	95,859
BIENES MUEBLES	0.00	287,403	287,403	35,220	24,873	252,183
SUMAS	33,499,121	(2,056,034)	31,443,087	8,282,170	8,104,719	23,160,917

4.2.2 Servicios generales.

El ejercicio del gasto servicios generales se integra principalmente de los siguientes:

- Gastos relacionados con el servicio de internet en las instalaciones de la Universidad,
- Erogaciones por concepto de conservación y mantenimiento de las instalaciones de la Universidad.
- Gastos relacionados con los servicios de vigilancia y limpieza de las instalaciones de la universidad.
- Pagos por concepto de impuestos y derechos derivados de nóminas.

4.2.3 Transferencias, asignaciones, subsidios y otras ayudas.

En este rubro se erogan recursos principalmente para el otorgamiento de becas a estudiantes por su desempeño o por su participación en proyectos de la universidad.

4.2.4 Bienes muebles, inmuebles e intangibles.

La Universidad no tiene nada que manifestar

"Bajo protesta de decir verdad declaramos que los Estados Financieros y sus notas, son razonablemente correctos y son responsabilidad del emisor"

UNIVERSIDAD TECNOLÓGICA DE CORREGIDORA

5. Sistema integral de información.

A la fecha de este informe la Universidad está en la implementación del módulo de activos fijos para que forme parte integral del Sistema Financiero Oracle.


6. Tesorería de la Federación.

En virtud de los objetivos para los cuales fue creada la Universidad y a la naturaleza propia de sus operaciones, al 30 de Abril de 2020, no se generaron remanentes de efectivo que deban enterarse a la Tesorería de la Federación de recursos disponibles.

7. ADEFAS

La Universidad no tiene nada que manifestar

Estas notas forman parte integrante de los estados presupuestales que se acompañan, las cuales fueron emitidas el 30 de Abril de 2020 por los funcionarios legalmente autorizados que suscriben abajo.



M. en E. Arturo Adolfo Vallejo Casanova
Rector



C.P. Fabiola Velázquez Chaparro
Dirección de Administración y Finanzas

"Bajo protesta de decir verdad declaramos que los Estados Financieros y sus notas, son razonablemente correctos y son responsabilidad del emisor"



UNIVERSIDAD TECNOLÓGICA DE CORREGIDORA

Ejercicio 2020
GASTO POR CATEGORÍA PROGRAMÁTICA
 Del 01 de enero al 30 de abril de 2020
 (Pesos)

Concepto	Egresos					Subejercido 6 = (3 - 4)
	Aprobado 1	Ampliaciones / (Reducciones) 2	Modificado 3 = (1 + 2)	Devengado 4	Pagado 5	
PROGRAMAS	33,499,121	(2,056,034)	31,443,087	8,282,170	8,104,719	23,160,917
Subsidios: Sector Social y Privado o Entidades Federativas y Municipios	0	0	0	0	0	0
Sujetos a Reglas de Operación	0	0	0	0	0	0
Otros Subsidios	0	0	0	0	0	0
Desempeño de las Funciones	33,499,121	(2,056,034)	31,443,087	8,282,170	8,104,719	23,160,917
Prestación de Servicios Públicos	33,499,121	(2,056,034)	31,443,087	8,282,170	8,104,719	23,160,917
Provisión de Bienes Públicos	0	0	0	0	0	0
Planeación, Seguimiento y Evaluación de Políticas Públicas	0	0	0	0	0	0
Promoción y Fomento	0	0	0	0	0	0
Regulación y Supervisión	0	0	0	0	0	0
Funciones de las Fuerzas Armadas (Únicamente Gobierno Federal)	0	0	0	0	0	0
Específicos	0	0	0	0	0	0
Proyectos de Inversión	0	0	0	0	0	0
Administrativos y de Apoyo	0	0	0	0	0	0
Apoyo al Proceso Presupuestario y para Mejorar la Eficiencia Institucional	0	0	0	0	0	0
Apoyo a la Función Pública y al Mejoramiento de la Gestión	0	0	0	0	0	0
Operaciones Ajenas	0	0	0	0	0	0
Compromisos	0	0	0	0	0	0
Obligaciones de Cumplimiento de Resolución Jurisdiccional	0	0	0	0	0	0
Desastres Naturales	0	0	0	0	0	0
Obligaciones	0	0	0	0	0	0
Pensiones y Jubilaciones	0	0	0	0	0	0
Aportaciones a la Seguridad Social	0	0	0	0	0	0
Aportaciones a Fondos de Estabilización	0	0	0	0	0	0
Aportaciones a Fondos de Inversión y Reestructura de Pensiones	0	0	0	0	0	0
Programas de Gasto Federalizado (Gobierno Federal)	0	0	0	0	0	0
Gasto Federalizado	0	0	0	0	0	0
Participaciones a Entidades Federativas y Municipios	0	0	0	0	0	0
Costo Financiero, Deuda o Apoyos a Deudores y Ahorradores de la Banca	0	0	0	0	0	0
Adeudos de Ejercicios Fiscales Anteriores	0	0	0	0	0	0
Total del Gasto	33,499,121	(2,056,034)	31,443,087	8,282,170	8,104,719	23,160,917

M. en E. Arturo Adolfo Vallejo Casanova
 RECTOR

C. P. Fabiola Velázquez Chaparro
 DIRECCIÓN DE ADMINISTRACIÓN Y FINANZAS

Bajo protesta de decir verdad declaramos que los Estados Financieros y sus Notas son razonablemente correctos y responsabilidad del emisor

UNIVERSIDAD TECNOLÓGICA DE CORREGIDORA
PROGRAMAS Y PROYECTOS DE INVERSIÓN
 Del 1° de Enero al 30 de Abril de 2020
 (PESOS)

DENOMINACIÓN	1	2	3 = (1 + 2)	4	5	6 = (3 - 4)
	APROBADO	AMPLIACIONES /(REDUCCIONES)	MODIFICADO	DEVENGADO	PAGADO	SUBEJERCICIO
PROGRAMAS:	0	1,336,059	1,336,059	8,352	8,352	1,327,707
TOTAL DEL GASTO	0	1,336,059	1,336,059	8,352	8,352	1,327,707
PROGRAMA PARA EL DESARROLLO PROFESIONAL DOCENTE (PRODEP)	0	666,821	666,821	0	0	666,821
PROGRAMA PARA EL DESARROLLO PROFESIONAL DOCENTE (PRODEP2019)	0	150,004	150,004	8,352	8,352	141,652
PROGRAMA DE FORTALECIMIENTO DE LA CALIDAD EDUCATIVA (PFCE 2019)	0	519,234	519,234	0	0	519,234

Nota: se hizo la ampliación de Recurso PRODEP y PFCE del remanente del año 2019 y se están considerando los rendimientos de lo que va del 2020

M. en E. Arturo Adolfo Vallejo Casanova
Rector

C.P. Fabiola Velázquez Chaparro
Dirección de Administración y Finanzas



CÉDULA DE REGISTRO DE OBSERVACIONES A LA COMPROBACIÓN FINANCIERA

<input checked="" type="checkbox"/> PFCE	<input type="checkbox"/> PRODEP	<input type="checkbox"/> PROEXES	<input type="checkbox"/> PIIIE	Monto comprobado	\$0.0
Universidad:	Tecnológica de Corregidora				
Ejercicio:	2019				
Periodo de comprobación:	<input type="checkbox"/> 1er. Trimestre	<input checked="" type="checkbox"/> 2do. Trimestre	<input type="checkbox"/> 3ro. Trimestre	<input type="checkbox"/> 4to. Trimestre	
Otro:					
Fecha de comprobación:	07/05/2020				
	Recomendación				
Bancos: Saldo en banco 517,244.80					
Seguimiento financiero, la UT no ejerció recursos en el trimestre, presenta oficio de justificación.					
La UT deberá integrar en un solo archivo PDF, la cédula de observaciones, oficio de entrega, oficio de justificación, formato de bancos del sistema, estados de cuenta enero-marzo y enviarlos a carlosmc@nube.sep.gob.mx.					
Cualquier problema con el sistema favor de contactar a Miguel Aguilar: caosmike@yahoo.com.mx ; Miguel Aguilar	<p>-La universidad deberá haber ejercido el 50% como mínimo el día 30 de junio del 2020. -El recurso deberá estar ejercido y comprobado el 30 de septiembre 2020. -Capturar la información en el Sistema del PFCE 2019. -El recurso que no se haya comprobado en tiempo y forma deberá ser reintegrado a la TESOFE a más tardar el 15 de enero de 2021, en caso de retraso se cobraran cargas financieras respectivas Favor de escanear la información ya sellada y enviarla a la CGUTyP, vía correo electrónico.</p>				

Nombre y firma del responsable de la comprobación de la Universidad

Nombre, firma y cargo del personal que realizó el análisis de la CGUTyP

Iris García Gutiérrez

CARLOS ARMANDO MEJÍA CASTAÑEDA

Cargo: Administración y Finanzas
Nayely.garcia@utcorregidora.edu.mx
 4422314376

Correo:
carlosmc@nube.sep.gob.mx

Teléfono (55) 3601 1000

NOTA: LAS OBSERVACIONES INDICADAS DEBERÁN SER ATENDIDAS EN UN PLAZO NO MAYOR A 3 DÍAS HÁBILES.

Lic. Carlos Armando Mejía Castañeda, Subdirector de Programas de Financiamiento
Subdirección de Programas de Financiamiento
 Tel. directo. 3601 1615 Conmutador. 36011000 ext. 66998 carlosmc@nube.sep.gob.mx

DIRECCIÓN DE ADMINISTRACIÓN Y FINANZAS

UTC/DAF/100/2020

Asunto: Comprobación PFCE 2019 2do. Trimestre 2020.

Corregidora, Qro., a 23 de Abril de 2020.

Lic. Carlos Armando Mejía Castañeda
Subdirector de Programas de Financiamiento
de la CGUTyP
Presente.

Sirva el presente para enviarle un cordial saludo, y a la vez hacer entrega de la comprobación financiera del recurso "Programa de Fortalecimiento de la Calidad Educativa (PFCE)", correspondiente al 2do. Trimestre del 2020, donde se integra la siguiente documentación:

1. DAF- 01 Inversión. - Reporte de la Cuenta Bancaria Productiva y/o Fideicomiso.
2. Estados de Cuenta Bancaria de la Cta. Productiva o Fideicomiso de los meses de: Enero, Febrero y Marzo 2020.
3. DAF-02 Relación de Documentación Comprobatoria por Proyecto, Bien o Servicio.
4. DAF-03 Comprobación Financiera Acumulada.
5. Justificación del porque no se ha ejercido recurso PFCE 2019.

Sin otro asunto en particular por el momento, me despido de Usted no sin antes agradecer la atención brindada a la presente.

Atentamente



C.P. Fabiola Velázquez Chaparro
Directora de Administración y Finanzas

C.c.p. M en E. Arturo Adolfo Vallejo Casanova. - Rector de la UTC
Lic. Joaquín Gómez Hernández. - Titular del Órgano Interno
Mtro. Evaristo Martínez Clemente.- Director de División de Carrera y Responsable del Programa PFCE
L.C. Iris García Gutiérrez.- Jefe de Departamento de Recursos Financieros, Programación y Contabilidad
Consecutivo/Expediente
FVC/ml*

SEP

SECRETARÍA DE
EDUCACIÓN PÚBLICA

Subsecretaría de Educación Superior



**COORDINACIÓN GENERAL DE UNIVERSIDADES TECNOLÓGICAS Y POLITÉCNICAS
DIRECCIÓN DE ADMINISTRACIÓN Y FINANZAS
SUBDIRECCIÓN DE PROGRAMAS DE FINANCIAMIENTO
PFCE 2019**

REPORTE DE LA CUENTA BANCARIA PRODUCTIVA y/o FIDEICOMISO

Nombre de la Institución: UNIVERSIDAD TECNOLÓGICA DE CORREGIDORA
 Informe acumulado: 1ro. 2do. 3ro. 4to. Final
 Institución Bancaria: BBVA BANCOMER SA
 Número de cuenta: 0114063600
 Clave del Convenio: 5267
 Fecha de entrega: 23 de marzo de 2020

MES	SALDO INICIAL (a)	RENDIMIENTO BRUTO (b)	COMISIONES (c)	RENDIMIENTO (d) = b-c	PAGO A PROVEEDORES (e)	REINTEGROS (f)	EJERCIDO NETO (g) = e-f	SALDO FINAL (h) = a+d-g
ASIGNACION	515,296.00							
oct-19	515,296.00	0.00	0.00	0.00	0.00	0.00	0.00	515,296.00
nov-19	515,296.00	0.43		0.43			0.00	515,296.43
dic-19	515,296.43	4.29		4.29			0.00	515,300.72
ene-20	515,300.72	4.44		4.44			0.00	515,305.16
feb-20	515,305.16	4.44		4.44			0.00	515,309.60
mar-20	515,309.60	1,935.20		1,935.20			0.00	517,244.80
abr-20	517,244.80			0.00			0.00	517,244.80
may-20	517,244.80			0.00			0.00	517,244.80
jun-20	517,244.80			0.00			0.00	517,244.80
jul-20	517,244.80			0.00			0.00	517,244.80
ago-20	517,244.80			0.00			0.00	517,244.80
sep-20	517,244.80			0.00			0.00	517,244.80
oct-20	517,244.80			0.00			0.00	517,244.80
nov-20	517,244.80			0.00			0.00	517,244.80
dic-20	517,244.80			0.00			0.00	517,244.80
TOTAL		1,948.80	0.00	1,948.80	0.00	0.00	0.00	0.00

OBSERVACIONES:

REVISADO EN COMPROBACIONES ANTERIORES

Fabiola Velázquez Chaparro

C. P. Fabiola Velázquez Chaparro
Directora de Administración y Finanzas

Joaquín Gómez Hernández

C. Joaquín Gómez Hernández
Titular del Órgano Interno de Control

M. en E. Arturo Aldofo Vallejo Casanova

M. en E. Arturo Aldofo Vallejo Casanova
Rector



COORDINACIÓN GENERAL DE UNIVERSIDADES TECNOLÓGICAS Y POLITÉCNICAS
DIRECCIÓN DE ADMINISTRACIÓN Y FINANZAS
SUBDIRECCIÓN DE PROGRAMAS DE FINANCIAMIENTO
PFCE 2019

Subsecretaría de Educación Superior

RELACIÓN DE DOCUMENTACIÓN COMPROBATORIA POR PROYECTO, BIEN O SERVICIO

Nombre de la Institución: UNIVERSIDAD TECNOLÓGICA DE CORREGIDORA
 Informe acumulado: 1ro. 2do. 3ro. 4to. Clave del Convenio: 5267

Institución Bancaria: BBVA BANCOMER SA
 Número de cuenta: 0114063600

Fecha de entrega: 23 de marzo de 2020

Asignado al Proyecto: 515,296

Nombre del Proyecto: PROBLEMAS TRANSVERSALES
 Acción y Rubro:

Acción	Concepto	Cantidad	Total	Proveedor	RFC	Número de Factura	Fecha de Factura	Descripción del Bien o Servicio	Importe	Comprobado Acumulado	Por Comprobar	
Objetivo Particular: 2.1 Mejorar la formación y la actualización de los profesores												
Meta: 2.1.1 Formación para el Programa Nacional de Autorías y Estrategias Didácticas												
Acción: 2.1.1.1	Curso para la identificación y atención de alumnos en situación de riesgo	1	160,000						160,000	-	160,000	
Objetivo Particular: 2.4 Obtener la acreditación de los programas educativos evaluables.												
Meta: 2.4.1 Curso de capacitación para la elaboración de la autoevaluación												
Acción: 2.4.1.4	Impartición del curso de capacitación para la elaboración de la autoevaluación	1	40,000						40,000	-	40,000	
Meta: 2.4.3 Dar mantenimiento al Sistema de Gestión de Calidad												
Acción: 2.4.3.4	Renovación del sistema de gestión de calidad ISO 9001/2015	1	80,000						80,000	-	80,000	
Meta: 2.4.4 Llevar a cabo la gestión para obtener la acreditación de algunos de los programas educativos												
Acción: 2.4.4.4	Recibir el dictamen de evaluación	2	235,296						235,296	-	235,296	
TOTAL										515,296	515,296	0%
COMPROBADO										-	-	0%
POR COMPROBAR										515,296	515,296	100%

REVISADO EN COMPROBACIONES ANTERIORES

Fabiola Velázquez Chaparro

C.P. Fabiola Velázquez Chaparro
 Directora de Administración y Finanzas

C. Joaquín Gómez Hernández

C. Joaquín Gómez Hernández
 Titular del Órgano Interno de Control

M. en E. Arturo Adolfo Vallejo Casanova

M. en E. Arturo Adolfo Vallejo Casanova
 Rector

SEP

SECRETARÍA DE EDUCACIÓN PÚBLICA

Subsecretaría de Educación Superior



**COORDINACIÓN GENERAL DE UNIVERSIDADES TECNOLÓGICAS Y POLITÉCNICAS
DIRECCIÓN DE ADMINISTRACIÓN Y FINANZAS
SUBDIRECCIÓN DE PROGRAMAS DE FINANCIAMIENTO
PFCE 2019**

COMPROBACIÓN FINANCIERA ACUMULADA

Nombre de la Institución:
Informe acumulado

UNIVERSIDAD TECNOLÓGICA DE CORREGIDORA

Clave del Convenio : 5267

1ro.	2do.	3ro.	4to.
X	X		

29 de marzo de 2020

Fecha de Entrega:

ACCIÓN	CONCEPTO	RECURSO ASIGNADO (a)	TRANSFERENCIAS AUTORIZADAS (b)	RECURSO MODIFICADO c = a+b	2019-2020 TRIMESTRE				COMPROBADO %	POR COMPROBAR %	
					1RO. C. PARCIAL %	2DO. C. PARCIAL %	3RO. C. PARCIAL %	4TO. C. PARCIAL %			
PROBLEMAS TRANSVERSALES											
Objetivo Particular: 2.1 Mejorar la formación y la actualización de los profesores					160,000					160,000	100%
Meta: 2.1.1 Formación para Programa Nacional de Tutorías y en Estrategias Didácticas					160,000					160,000	100%
Acción: 2.1.1.1 Curso para la identificación y atención de alumnos en situación de riesgo					160,000					160,000	100%
Objetivo Particular: 2.4 Obtener la acreditación de los programas educativos evaluables.					355,296					355,296	100%
Meta: 2.4.1 Curso de capacitación para la elaboración de la autoevaluación					40,000					40,000	100%
Acción: 2.4.1.4 Impartición del curso de capacitación para la elaboración de la autoevaluación					40,000					40,000	100%
Meta: 2.4.3. Dar mantenimiento al Sistema de Gestión de Calidad					80,000					80,000	100%
Acción: 2.4.3.4. Renovación del Sistema de Gestión de Calidad ISO 9001/2015					80,000					80,000	100%
Meta: 2.4.4. Llevar a cabo la gestión para obtener la acreditación de algunos de los programas educativos					235,296					235,296	100%
Acción: 2.4.4.4. Recibir el dictamen de evaluación					235,296					235,296	100%
TOTAL					515,296					515,296	100%
GRAN TOTAL					515,296					515,296	100%

Fabiola VCH
C.P. Fabiola Velázquez Chaparro
Directora de Administración y Finanzas

Joaquín Gómez Hernández
C. Joaquín Gómez Hernández
Titular del Órgano Interno de Control

M. en E. Arturo Adolfo Vallejo Casanova
Rector

ANEXO DE EJECUCIÓN
 2019
 UNIVERSIDAD TECNOLÓGICA DE CORREGIDORA

Proyecto	Objetivo Particular	Meta	Acción	Concepto	Cantidad	Costo Unitario	Total				
Problemas Transversales	2.1 Mejorar la formación y la actualización de los profesores.	2.1.1 Formación para Programa Nacional de Tutorías y en Estrategias Didácticas.	2.1.1.1 Curso para la identificación y atención de alumnos en situación de riesgo.	Contratación de curso para la identificación y atención de alumnos en situación de riesgo.	1	160,000	160,000				
					Subtotal					\$160,000	
	2.4 Obtener la acreditación de los programas educativos evaluables.	2.4.1 Curso de capacitación para la elaboración de la autoevaluación.	2.4.1.4 Impartición del curso de capacitación para la elaboración de la autoevaluación.	2.4.1.4 Impartición del curso de capacitación para la elaboración de la autoevaluación.	Impartición del curso de capacitación para la elaboración de la autoevaluación.	1	40,000	40,000			
						2.4.3 Dar mantenimiento al Sistema de Gestión de Calidad.	2.4.3.4 Renovación del sistema de gestión de calidad ISO 9001/2015	Renovación del sistema de gestión de calidad ISO 9001/2015	1	80,000	80,000
									2.4.4 Llevar a cabo la gestión para obtener la acreditación de algunos de los programas educativos.	2.4.4.4 Recibir el dictamen de evaluación.	Recibir dictamen de evaluación.
						Subtotal					
	TOTAL PROYECTO 2							\$515,296			
TOTAL UNIVERSIDAD TECNOLÓGICA DE CORREGIDORA							515,296				

Ciudad de México, noviembre 6 de 2019
Oficio núm. SE-4.1.1769-21/2019

ING. JUAN MANUEL ALCOCER GAMBA
SECRETARIO DE PLANEACIÓN Y FINANZAS DEL
GOBIERNO DEL ESTADO DE QUERÉTARO
PRESENTE

En atención a la cláusula primera de los Anexos de Ejecución del Convenio marco de Cooperación Académica del Programa para el Desarrollo Profesional Docente, para el tipo superior (PRODEP), de las universidades Tecnológicas y Politécnicas del Estado de Querétaro para el ejercicio fiscal 2019, me permito informar a usted que se ministrarán recursos del subsidio federal extraordinario (PRODEP) en el mes de noviembre en la cuenta productiva específica informada a esta Coordinación, conforme a lo siguiente:

UNIVERSIDAD TECNOLÓGICA	MONTO
Querétaro	\$ 390,000.00
Corregidora	150,000.00
TOTAL	\$ 540,000.00

UNIVERSIDAD POLITÉCNICA	MONTO
Santa Rosa Jáuregui	\$ 230,000.00
Querétaro	220,000.00
TOTAL	\$ 450,000.00

Le reitero que, conforme a los citados Anexos, los recursos deben ser transferidos en las cuentas productivas específicas de cada una de las universidades dentro de los 5 días hábiles posteriores a su recepción, incluyendo los rendimientos financieros.

Sin otro particular, hago propicia la ocasión para enviarle un cordial saludo.

Atentamente

[Firma]
Herminio Baltazar Cisneros



SECRETARÍA DE EDUCACIÓN PÚBLICA
ESTADO DE QUERÉTARO
COORDINACIÓN GENERAL DE UNIVERSIDADES
TECNOLÓGICAS Y POLITÉCNICAS

C.c.p. C.P. María Guadalupe Espinoza de los Monteros Alzaga, Directora de Tesorería en la Secretaría de Planeación
M. en C. José Carlos Arredondo Velázquez, Rector de la Universidad Tecnológica de Querétaro
L.C.C. Arturo Adolfo Vallejo Casanova, Rector de la Universidad Tecnológica de Corregidora
Lic. Enrique Gerardo Sosa Gutiérrez, Rector de la Universidad Politécnica de Santa Rosa Jáuregui
Dra. Martha Elena Soto Obregón, Rectora de la Universidad Politécnica de Querétaro
Dr. José de Jesús Alarcón Córdova, Coordinador de Planeación y Gestión Administrativa- CGUTyP
Lic. Jocelyn O. Herrera Parral, Directora de Administración y Finanzas - CGUTyP
Mtro. Jorge Cornejo Buendía, Subdirector de Finanzas - CGUTyP

HBC/JJCA/JOHP/JCB/jas

[Firma]



EDUCACIÓN
SECRETARÍA DE EDUCACIÓN PÚBLICA



2019
FERIA NACIONAL DE EDUCACIÓN
EMILIANO ZAPATA

Dirección General de Educación Superior Universitaria
Programa para el Desarrollo Profesional Docente, para el Tipo Superior

Universidad Tecnológica de Corregidora
Resultados de la Convocatoria 2019
Reconocimiento y/o Apoyo de Perfil Deseable

Aprobados

Nombre PTC	ID SOLICITUD	Grado	Convocatoria	Monto	Periodo	Observaciones
MANDUJANO GONZÁLEZ VIRGINIA	234002	Doctorado	Apoyo a Profesores con Perfil Deseable	40,000.00	1 Años	

Firma: _____

F-PROME-30/Rev 11

La vigencia de 3 ó 6 años aplica únicamente para el Reconocimiento, el apoyo debe ser ejercido dentro del año siguiente a partir de la fecha de esta carta de liberación, tal y como se especifica en las Reglas de Operación del Programa.

Nota:

- Este documento deberá ser impreso, firmado y entregado al Representante Institucional ante el Programa (RIP), para que él lo devuelva en original al Área de Superación Académica a más tardar el 18 de octubre del 2019.
- Le recuerdo que es importante entregar de manera semestral al Área de Superación Académica, los informes de avance académico y del ejercicio de los recursos, así como el informe final al concluir el apoyo.



EDUCACIÓN
SECRETARÍA DE EDUCACIÓN PÚBLICA



2019
EMILIANO ZARATE

Dirección General de Educación Superior Universitaria
Programa para el Desarrollo Profesional Docente, para el Tipo Superior

Universidad Tecnológica de Corregidora
Resultados de la Convocatoria 2019
Reconocimiento y/o Apoyo de Perfil Deseable

Aprobados

Nombre PTC	ID SOLICITUD	Grado	Convocatoria	Monto	Periodo	Observaciones
LUNA RUBIO RICARDO	240640	Doctorado	Apoyo a Profesores con Perfil Deseable	40,000.00	1 Años	

Firma: _____

F-PROME-30/Rev II

La vigencia de 3 ó 6 años aplica únicamente para el Reconocimiento, el apoyo debe ser ejercido dentro del año siguiente a partir de la fecha de esta carta de liberación, tal y como se especifica en las Reglas de Operación del Programa.

Nota:

- Este documento deberá ser impreso, firmado y entregado al Representante Institucional ante el Programa (RIP), para que él lo devuelva en original al Área de Superación Académica a más tardar el 18 de octubre del 2019.
- Le recuerdo que es importante entregar de manera semestral al Área de Superación Académica, los informes de avance académico y del ejercicio de los recursos, así como el informe final al concluir el apoyo.



EDUCACIÓN
SECRETARÍA DE EDUCACIÓN PÚBLICA



Dirección General de Educación Superior Universitaria
Programa para el Desarrollo Profesional Docente, para el Tipo Superior

Universidad Tecnológica de Corregidora
Resultados de la Convocatoria 2019
Reconocimiento y/o Apoyo de Perfil Deseable

Aprobados

Nombre PTC	ID SOLICITUD	Grado	Convocatoria	Monto	Periodo	Observaciones
LEWA GAXIOLA MARIBEL	237260	Maestría	Apoyo a Profesores con Perfil Deseable	30,000.00	1 Años	

Firma: _____

F-PROME-30/Rev 11

La vigencia de 3 ó 6 años aplica únicamente para el Reconocimiento, el apoyo debe ser ejercido dentro del año siguiente a partir de la fecha de esta carta de liberación, tal y como se especifica en las Reglas de Operación del Programa.

Nota:

- Este documento deberá ser impreso, firmado y entregado al Representante Institucional ante el Programa (RIP), para que él lo devuelva en original al Área de Superación Académica a más tardar el 18 de octubre del 2019.
- Le recuerdo que es importante entregar de manera semestral al Área de Superación Académica, los informes de avance académico y del ejercicio de los recursos, así como el informe final al concluir el apoyo.



EDUCACIÓN
SECRETARÍA DE EDUCACIÓN PÚBLICA



2019
EMILIANO ZAPATA

Dirección General de Educación Superior Universitaria
Programa para el Desarrollo Profesional Docente, para el Tipo Superior

Universidad Tecnológica de Corregidora
Resultados de la Convocatoria 2019
Reconocimiento y/o Apoyo de Perfil Deseable

Aprobados

Nombre PTC	ID SOLICITUD	Grado	Convocatoria	Monto	Periodo	Observaciones
HERNÁNDEZ PIMENTEL VÍCTOR MANUEL	241413	Maestría	Reconocimiento a Perfil Deseable	0.00	3 Años	El M.C. Hernández cumple con los criterios de evaluación establecidos en esta convocatoria en cuanto a docencia, generación del conocimiento, dirección individualizada y gestión académica se refiere. Se recomienda trabajar para incrementar la producción académica, con miras a las renovaciones de este dictamen en el futuro.

Firma: _____

F-PROME-30/Rev 11

La vigencia de 3 ó 6 años aplica únicamente para el Reconocimiento, el apoyo debe ser ejercido dentro del año siguiente a partir de la fecha de esta carta de liberación, tal y como se especifica en las Reglas de Operación del Programa.

Nota:

- Este documento deberá ser impreso, firmado y entregado al Representante Institucional ante el Programa (RIP), para que él lo devuelva en original al Área de Superación Académica a más tardar el 18 de octubre del 2019.
- Le recuerdo que es importante entregar de manera semestral al Área de Superación Académica, los informes de avance académico y del ejercicio de los recursos, así como el informe final al concluir el apoyo.



DIRECCIÓN DE ADMINISTRACIÓN Y FINANZAS

UTC/DAF/101/2020

Asunto: Comprobación PRODEP 2do. Trimestre 2020.

Corregidora, Qro., a 23 de Abril de 2020.

Lic. Carlos Armando Mejía Castañeda
Subdirector de Programas de Financiamiento
de la CGUTyP
Presente.

Sirva el presente para enviarle un cordial saludo, y a la vez hacer entrega de la comprobación financiera del recurso "Programa para el Desarrollo Profesional Docente (PRODEP)", correspondiente al 2do. Trimestre del 2020, donde se integra la siguiente documentación:

1. DAF- 01 Inversión. - Reporte de la Cuenta Bancaria Productiva y/o Fideicomiso.
2. Estados de Cuenta Bancaria de la Cta. Productiva o Fideicomiso de los meses de: Enero, Febrero y Marzo 2020.
3. Póliza 4583-001 Proveedor: 3D Market S de RL de CV pago F-6719 Impresora 3D del 27mar20
4. Transversal

Sin otro asunto en particular por el momento, me despido de Usted no sin antes agradecer la atención brindada a la presente.

Atentamente

C.P. Fabiola Velázquez Chaparro
Directora de Administración y Finanzas

C.c.p. M en E. Arturo Adolfo Vallejo Casanova. - Rector de la UTC.
Lic. Joaquín Gómez Hernández. - Titular del Órgano Interno
Mtro. Alonso Fernández López. - Representante Institucional ante el proyecto PRODEP
L.C. Iris García Gutiérrez. - Jefe de Depto. de Recursos Financieros, Programación y Contabilidad
Consecutivo/Expediente
FVC/lmi*





SEP
SECRETARÍA DE
EDUCACIÓN PÚBLICA

Subsecretaría de Educación Superior

COORDINACIÓN GENERAL DE UNIVERSIDADES TECNOLÓGICAS Y POLITÉCNICAS
DIRECCIÓN DE ADMINISTRACIÓN Y FINANZAS
SUBDIRECCIÓN DE PROGRAMAS DE FINANCIAMIENTO PRODEP

REPORTE DE LA CUENTA BANCARIA PRODUCTIVA y/o FIDEICOMISO

Universidad Tecnológica de Corrigidora

Nombre de la Institución:
Informe acumulado
Clave del Convenio : 2687/13

1ro. 2do. 3ro. 4to. Final

Fecha de entrega: 23-abr-20

Institución Bancaria: BBVA BANCOMER, S.A.

Número de cuenta: 0194024583

Asignación	Fecha	RENTEROS COMISIONES	RENTEROS PROVEEDORES	PAGO A PROVEEDORES	RENTEROS PROVEEDORES	REINTRO A INVERSION	ENTRADAS DE INVERSION	EFECTIVO NETO	SALDO CHEQUERA		RENDIMIENTO	SALDO INVERSION		SALDO TOTAL FINAL
									INICIAL	FINAL		INICIAL	FINAL	
Asignación 10 Dic 2013														
	dic-13							0.00	0.00	493,316.00	0.00	0.00	0.00	493,316.00
	ene-14	3.01				492,980.17	0.00	-492,980.17	338.84	492,980.17		492,980.17	492,980.17	493,319.01
	feb-14	2.74				0.00	0.00	0.00	341.58	492,980.17		492,980.17	492,980.17	493,321.75
	mar-14	104.14		16,800.00		0.00	22,018.34	5,218.34	5,664.06	492,980.17	1,300.61	470,961.83	476,625.89	476,625.89
	abr-14	0.07		152,752.04		0.00	161,635.35	8,883.31	14,547.44	470,961.83		310,627.09	325,174.53	325,174.53
	may-14	0.13		24,000.00		0.00	21,607.63	-2,392.37	12,155.20	310,627.09	229.66	289,249.12	301,404.32	301,404.32
	jun-14	0.11		31,200.00		0.00	21,625.46	-9,574.54	2,580.77	289,249.12	283.25	267,906.91	270,487.68	270,487.68
	jul-14	0.09		16,800.00		0.00	21,604.88	4,804.88	7,385.74	267,906.91	384.16	246,636.19	254,021.93	254,021.93
	ago-14	0.11		16,800.00		0.00	22,016.47	5,216.47	12,602.32	246,636.19	388.26	235,007.98	237,610.30	237,610.30
Asignación 30 Sep 2014														
	sep-14							0.00	587,232.00	225,007.98		225,007.98	225,007.98	812,239.98
	oct-14	0.13		35,500.00		0.00	28,025.44	-7,274.56	592,559.89	225,007.98	570.13	197,552.67	197,552.67	790,112.56
	nov-14	0.28		57,771.61	596.66	0.00	64,002.74	6,867.79	599,427.96	197,552.67	1,481.81	134,991.74	134,991.74	734,419.70
	dic-14	0.18		106,685.40		0.00	104,593.46	-2,091.94	597,336.20	134,991.74	2,565.52	32,963.80	32,963.80	630,300.00
	ene-15	0.24		154,337.57		0.00	141,345.01	-12,992.56	584,343.88	32,963.80	1,422.82	-106,958.39	477,385.49	477,385.49
	feb-15	0.35				0.00	0.00	0.00	584,344.23	-106,958.39		-106,958.39	477,385.84	477,385.84
	mar-15	0.04				0.00	0.00	0.00	584,344.27	-106,958.39		-106,958.39	477,385.88	477,385.88
	abr-15	0.03		127,368.00		0.00	128,036.76	668.76	585,013.06	-106,958.39	1,688.06	-233,327.09	351,685.97	351,685.97
	may-15	0.04		19,207.26		0.00	0.00	-19,207.26	565,805.84	-233,327.09	322.24	-233,004.85	332,800.99	332,800.99
	jun-15	0.04		65,491.41	40.00	0.00	0.00	-65,451.41	498,952.45	-233,004.85	1,240.75	-231,764.10	267,188.35	267,188.35
	jul-15	0.08		73,636.42		0.00	0.00	-73,636.42	423,565.96	-231,764.10	1,303.98	-230,460.12	193,105.84	193,105.84
	ago-15	0.04		2,500.00		0.00	0.00	-2,500.00	419,381.11	-230,460.12	52.76	-230,407.36	188,973.75	188,973.75
	sep-15	0.02				0.00	0.00	0.00	38,275.58	-230,407.36		-230,407.36	225,526.11	225,526.11
	oct-15	0.13		1,435.48		0.00	0.00	1,206.50	455,704.49	-230,407.36	442.16	-229,965.20	225,739.29	225,739.29
	nov-15	0.17		69,936.37		0.00	0.00	-67,525.37	386,518.06	-229,965.20	2,030.77	-227,934.43	158,583.63	158,583.63
	dic-15	0.03		10,000.00		0.00	0.00	-10,000.00	374,933.66	-227,934.43	316.28	-227,618.15	147,215.51	147,215.51
	ene-16	0.57				0.00	0.00	0.00	1,373.89	-227,618.15		-227,618.15	146,868.71	146,868.71
	feb-16	0.57				0.00	0.00	0.00	374,487.43	-227,618.15		-227,618.15	146,868.71	146,868.71
	mar-16	0.57				0.00	0.00	0.00	374,486.86	-227,618.15		-227,618.15	147,516.94	147,516.94
	abr-16	0.28				0.00	0.00	0.00	370,172.83	-227,618.15	4,962.26	-222,655.89	146,467.57	146,467.57
	may-16	0.32				0.00	0.00	0.00	368,781.40	-222,655.89	342.07	-221,313.83	146,793.42	146,793.42
	jun-16	0.27				0.00	0.00	0.00	368,781.68	-221,313.83	325.57	-221,988.26	147,124.94	147,124.94
	ago-16	0.35				0.00	0.00	0.00	368,782.27	-221,657.06	331.20	-221,657.06	147,125.21	147,125.21
						0.00	0.00	0.00	368,782.62	-221,657.06	770.54	-220,886.52	147,896.10	147,896.10



SEP

SECRETARÍA DE
EDUCACIÓN PÚBLICA

Subsecretaría de Educación Superior

COORDINACIÓN GENERAL DE UNIVERSIDADES TECNOLÓGICAS Y POLITÉCNICAS
DIRECCIÓN DE ADMINISTRACIÓN Y FINANZAS
SUBDIRECCIÓN DE PROGRAMAS DE FINANCIAMIENTO PRODEP

REPORTE DE LA CUENTA BANCARIA PRODUCTIVA y/o FIDELCOMISO

Universidad Tecnológica de Coahuila

Nombre de la Institución: **2687/13**

Informe acumulado

Clave del Convenio: **23-abr-20**

Institución Bancaria: **BBVA BANCOMER, S.A.**

Número de cuenta: **0194024583**

Fecha de entrega:

Asignación	PERÍODO	RENTIMIENTO	COMISIONES	REINTEGROS COMISIONES	RENTIMIENTO NETO	PAGO A PROVEEDORES	REINTEGROS PROVEEDORES	RETRONO A INVERSIÓN	ENTRADAS DE INVERSIÓN	EJERCICIO NETO	SALDO CHERQUEA FINAL	SALDO INVERSIÓN INICIAL	RENTIMIENTO	SALDO INVERSIÓN FINAL	SALDO TOTAL FINAL
Asignación Sep 2016															
	sep-16	0.25			0.00			0.00	0.00	0.00	227,343.00	-220,886.52	789.25	-220,886.52	6,456.48
	oct-16	0.23			0.25			0.00	0.00	0.00	596,125.87	-220,886.52	1,234.10	-218,863.16	376,028.61
	nov-16	0.43			0.23			0.00	0.00	0.00	596,126.10	-218,863.16	1,139.16	-217,724.00	377,263.94
	dic-16	0.23			0.43			0.00	0.00	0.00	596,126.53	-217,724.00	1,606.95	-216,117.05	378,402.53
	ene-17	0.33			0.23			0.00	0.00	0.00	596,126.76	-216,117.05	1,653.61	-214,463.44	380,009.71
	feb-17	0.33			0.33			0.00	0.00	0.00	596,127.09	-214,463.44	3,507.57	-210,955.87	381,663.65
	mar-17	0.12			0.33			0.00	0.00	0.00	596,127.42	-210,955.87	1,574.09	-209,381.78	381,663.98
	abr-17	0.23			0.12	10,000.00		0.00	0.00	-10,000.00	596,127.54	-209,381.78	1,805.21	-207,576.57	385,171.67
	may-17	0.63			0.23			0.00	0.00	0.00	596,127.77	-207,576.57	2,016.64	-205,559.93	376,745.99
	jun-17	0.33			0.63			0.00	0.00	0.00	596,128.40	-205,559.93	1,834.11	-203,725.82	378,551.83
	jul-17	0.23			0.33			0.00	0.00	0.00	596,128.73	-203,725.82	1,577.21	-202,148.61	380,568.80
	ago-17	0.54			0.23			0.00	0.00	0.00	596,128.96	-202,148.61	1,726.24	-200,422.37	382,403.14
Asignación Sep 2017					0.54			0.00	0.00	0.00	596,129.50	-197,474.57	2,947.80	-197,474.57	383,980.89
	sep-17	0.95			0.00			0.00	0.00	0.00	180,244.00	-202,148.61	3,159.23	-188,217.71	-21,904.61
	oct-17	1.19			0.95			0.00	0.00	0.00	766,374.45	-197,474.57	6,097.62	-191,376.95	565,952.08
	nov-17	0.44			1.19			0.00	0.00	0.00	766,375.64	-191,376.95	3,159.23	-188,217.71	568,901.07
	dic-17	0.13			0.44			0.00	0.00	0.00	766,376.08	-188,217.71	6,097.62	-188,217.71	574,999.26
	ene-18	0.60			0.13			0.00	0.00	0.00	766,376.21	-188,217.71	3,159.23	-188,217.71	576,159.09
	feb-18	0.44			0.60			563,139.31	-563,139.31	0.00	766,376.81	-188,217.71	3,159.23	-188,217.71	578,159.53
	mar-18	0.12			0.44			203,237.94	203,237.94	-203,237.94	772,533.71	-188,217.71	6,156.35	-188,217.71	584,316.00
	abr-18	0.76			0.12			374,921.59	374,921.59	374,921.59	774,925.48	-188,217.71	2,391.01	-188,217.71	586,707.77
	may-18	1.55			0.76			774,925.48	774,925.48	774,925.48	381,087.27	-188,217.71	3,302.48	-188,217.71	590,011.80
	jun-18	0.45			1.55			381,087.27	381,087.27	381,087.27	383,487.24	-188,217.71	2,757.19	-188,217.71	592,769.44
	jul-18	1.09			0.45			383,487.24	383,487.24	383,487.24	386,758.59	-188,217.71	3,220.78	-188,217.71	595,991.31
	ago-18	0.77			1.09			386,758.59	386,758.59	386,758.59	392,745.64	-188,217.71	3,466.65	-188,217.71	599,458.73
	sep-18	0.45			0.77			392,745.64	392,745.64	392,745.64	396,516.32	-188,217.71	3,896.84	-188,217.71	599,459.18
	oct-18	0.61			0.45			202,942.86	202,942.86	202,942.86	396,516.32	-188,217.71	6,896.84	-188,217.71	606,356.63
	nov-18	0.29			0.61			794,574.34	794,574.34	794,574.34	403,122.85	-188,217.71	3,084.82	-188,217.71	609,441.74
	dic-18	0.95			0.29			801,195.61	801,195.61	801,195.61	406,223.55	-188,217.71	3,535.20	-188,217.71	613,977.89
	ene-19	0.79			0.95			805,052.63	805,052.63	805,052.63	409,758.53	-188,217.71	3,856.24	-188,217.71	616,894.92
	feb-19	0.46			0.79			808,757.84	808,757.84	808,757.84	428,607.14	-188,217.71	3,704.75	-188,217.71	620,540.13
	mar-19	0.17			0.46			812,024.89	812,024.89	812,024.89	432,280.91	-188,217.71	3,951.04	-188,217.71	623,807.18
	abr-19	1.21			0.17			815,977.14	815,977.14	815,977.14	438,744.49	-188,217.71	3,977.02	-188,217.71	627,759.43
	may-19	0.17			1.21			819,954.33	819,954.33	819,954.33	438,744.49	-188,217.71	3,977.02	-188,217.71	631,736.62



SEP
SECRETARÍA DE
EDUCACIÓN PÚBLICA
Subsecretaría de Educación Superior

COORDINACIÓN GENERAL DE UNIVERSIDADES TECNOLÓGICAS Y POLITÉCNICAS
DIRECCIÓN DE ADMINISTRACIÓN Y FINANZAS
SUBDIRECCIÓN DE PROGRAMAS DE FINANCIAMIENTO PRODEP

REPORTE DE LA CUENTA BANCARIA PRODUCTIVA y/o FIDEICOMISO

Nombre de la institución: Universidad Tecnológica de Corridora Clave del Convenio: 2687/13
 Informe acumulado: 1ro. 2do. 3ro. 4to. Final
 Institución Bancaria: BBVA BANCOMER, S.A. Fecha de entrega: 23-abr-20
 Número de cuenta: 0194024583

	SAUDO CHEQUERA INICIAL	RENDIMIENTO	COMISIONES	RENTEROS COMISIONES	RENDIMIENTO NETO	PAGO A PROVEEDORES	RENTEROS PROVEEDORES	REINTRO A INVERSION	ENTRADAS DE INVERSION	EJERCIDO NETO	SAUDO CHEQUERA FINAL	SAUDO INVERSION INICIAL	RENDIMIENTO	SAUDO INVERSION FINAL	SAUDO TOTAL FINAL
jun-19	819,954.33	0.36			0.36			631,728.24	655,175.63	3,447.39	823,402.08	445,510.53	3,447.39	-188,217.71	635,184.37
jul-19	823,402.08	0.88			0.88			635,168.20	639,338.12	4,169.92	827,572.88	446,950.49	4,169.92	-188,217.71	639,555.17
ago-19	827,572.88	0.18			0.18			639,340.87	643,222.75	3,881.88	831,454.94	451,123.16	3,881.88	-188,217.71	643,237.23
sep-19	831,454.94	0.54			0.54			628,216.46	631,986.52	3,770.06	835,225.54	439,998.75	3,770.05	-188,217.72	647,007.82
oct-19	835,225.54	0.48			0.48			631,973.77	655,810.45	3,856.68	839,062.70	445,756.05	3,856.69	-188,217.71	650,844.99
Asignación 27 Nov 2019	150,000.00														
PRODEP 2019	989,062.70	0.31			0.31			634,981.03	638,062.41	3,081.38	992,144.39	446,763.32	3,081.38	-188,217.71	803,926.68
nov-19	989,062.70	1.19			1.19			638,924.63	643,309.87	3,385.24	995,530.82	450,706.92	3,385.24	-188,217.71	807,313.11
dic-19	992,144.39	1.95			1.95			639,989.88	642,878.93	2,889.05	998,421.82	451,772.17	2,889.05	-188,217.71	810,204.11
ene-20	995,530.82	2.88			2.88					0.00	998,424.50	-188,217.71	-	810,206.79	
feb-20	998,421.82	6.53			6.53	8,352.00		794,966.86	796,448.64	-4,870.22	993,560.81	606,749.15	3,481.78	805,343.10	
mar-20	998,424.50	0.00			0.00					0.00	998,424.50	-188,217.71	-188,217.71	-188,217.71	
abr-20		0.00			0.00					0.00	998,424.50	-188,217.71	-188,217.71	-188,217.71	
may-20		0.00			0.00					0.00	998,424.50	-188,217.71	-188,217.71	-188,217.71	
jun-20		0.00			0.00					0.00	998,424.50	-188,217.71	-188,217.71	-188,217.71	
jul-20		0.00			0.00					0.00	998,424.50	-188,217.71	-188,217.71	-188,217.71	
ago-20		0.00			0.00					0.00	998,424.50	-188,217.71	-188,217.71	-188,217.71	
sep-20		0.00			0.00					0.00	998,424.50	-188,217.71	-188,217.71	-188,217.71	
oct-20		0.00			0.00					0.00	998,424.50	-188,217.71	-188,217.71	-188,217.71	
nov-20		0.00			0.00					0.00	998,424.50	-188,217.71	-188,217.71	-188,217.71	
dic-20		0.00			0.00					0.00	998,424.50	-188,217.71	-188,217.71	-188,217.71	
TOTAL	493,316.00	137.35	18,788.29	0.00	-18,632.89	990,586.08	43,903.63	13,867,691.15	14,193,291.37	-621,082.24	-146,399.13	13,867,691.16	140,864.28	-184,735.93	-331,135.06

OBSERVACIONES: REVISADO EN COMPROBACIONES ANTERIORES

En el mes de noviembre nos dieron recurso etiquetado por \$150,000.00... por lo que la UTC aperturó una cuenta bancaria por ser PRODEP 2019, pero al acudir a la CGUTyP el día 27 feb 2020 para la revisión del 1er. trim 2019 (octubre, noviembre y diciembre); al estar en la revisión me dicen que porque se hizo eso, que PRODEP es el mismo recurso no importando el año y que debo sacar ese dinero de la nueva cuenta 0113982590 PRODEP2019 y depositarlo a la cuenta 0194024583 de PRODEP que tengo desde origen, el registro se hizo el día 28 febrero 2020 para que se viera reflejado en el mismo mes de la revisión.

C. P. Fabiola Velázquez Chaparro
Directora de Administración y Finanzas

C. Joaquín Gómez Hernández
Titular del Órgano Interno de Control

M. en E. Arturo Adolfo Vallejo Casanova
Rector


 SALDO LIBERACIONES APORTACIONES CONFIRMACIÓN GASTOS REPORTES ESTADOS DE CUENTA SALIR

MARIA DEL CARMEN CERVANTES SIUROB

Universidad Tecnológica De Corregidora

ETAPA ACTUAL ETAPAS ANTERIORES AVANCE CAMBIAR PERIODO

Previsualizar Reportes por Convocatoria

Periodo de Comprobación Actual: Enero - Marzo 2020

Cerrar Comprobación

Agregar Nueva Comprobación

Registros con información Incompleta

Cuenta	Beneficiario	Convocatoria	Convencio	Factura	Fecha Factura	Fecha Librado	No. Cheque	Importe Cheque	Monto Comprobado
511-9-2019-10250	LIVIA RUBIO RICARDO	49000 a Profesores con Ferie Desestab	31094	6719	13-03-2020	14-09-2019	4583-001	\$ 8,352.00	\$ 8,352.00

Registros con información completa

Cuenta	Beneficiario	Convocatoria	Convencio	Factura	Fecha Factura	Fecha Cheque	No. Cheque	Importe Cheque	Monto Rubro	Monto Comprobado	Modificar	Eliminar
511-9-2019-10250	LIVIA RUBIO RICARDO	49000 a Profesores con Ferie Desestab	31094	6719	13-03-2020	14-09-2019	4583-001	\$ 8,352.00	\$ 8,352.00	\$ 8,352.00		


Reporte



C.P. Fabiola Velázquez Chaparro
Directora de Administración y Finanzas



C. Joaquín Gómez Hernández
Titular del Órgano Interno de Control



M. en E. Arturo Adolfo Vallejo Casanova
Rector

MARIA DEL CARMEN CERVANTES SIUROB

Universidad Tecnológica De Corregidora


Subistema : CGUT
 Nombre : Universidad Tecnológica de Corregidora
 IES :
 Año : 2020
 Período : Enero-Marzo2020

Cédulas de Comprobación de Gastos

CONVOCA TORIA TEXTO	COMPROBAR CON CGUT
-Apoyo a Profesores con perfil Desable-	

Informes Financieros:
 Informe Financiero Parcial para Comprobar con CGUT

e n e p


 C.P. Fabiola Velázquez Chaparro
 Directora de Administración y Finanzas


 M. en E. Arturo Adolfo Vajlejo Casanova
 Rector



UNIVERSIDAD TECNOLÓGICA DE CORREGIDORA

Programa para el Desarrollo Profesional Docente; para el tipo Superior
Cédula de Seguimiento Financiero

CÉDULA DE COMPROBACIÓN DE GASTOS

Proyecto : Apoyo a Profesores con Perfil Deseable
Clave del Anexo : 511-G 2019.-10250
Anexo :

REFERENCIA DE PAGO		DATOS DEL PRESTADOR			DESTINO DEL GASTO (RUBRO)										
Cheque Orden Num Importe	Fecha Cheque Orden Pago	Beneficiario PRONIEP	R.F.C.	Nombre	=Factura Fecha	Servicio Prestado	Adecuación o Remodelación del de Cubículo	Mobiliario de Cubículo	Equipo de Computo de Escritorio o Portátil	Actualización de Equipo de Computo o Periférico Informático	Acervo Bibliográfico o Informático	Otro (Solo con Autorización)	Equipo para Experimentación	Total	
4583- 001	\$ 8352.00	31-03-2020	RUBIO RICARDO	LUVA	DMJA1408294E1	3D MARKET SIDE RL DE CV	6719	13-03-2020	H87	\$ 0.00	\$ 0.00	\$ 0.00	\$ 8352.00	\$ 8352	
Total										\$	\$ 8,352.00	\$ 0.00	\$ 0.00	\$ 8,352.00	\$ 8,352.00

Fecha : 2VGFSDGTSDF009
DAF/PROMEPI1/02

M. en E. Arturo Adolfo Vallejo Casanova
Rector

C. Joaquín Gómez Hernández
Titular del Órgano Interno de Control

C.P. Fabiola Velázquez Chaparro
Directora de Administración y Finanzas



UNIVERSIDAD TECNOLÓGICA DE CORREGIDORA
 Programa para el Desarrollo Profesional Docente, para el tipo Superior
 Informe Financiero Parcial N° 26062
 Con corte al : 31/3/2020

Convocatoria del Anexo	Clave del Anexo	Equipo de Computo	Laboratorio y Experimentación y Equipo	Maquinaria Bibliográfica	Acervo Bibliográfico	Cuota de Instalación	Cuota Mensual	Cuota Compensatoria	Cuota de Mantenimiento	Cuota de Bienes Muebles	Otros Únicos	Gastos de Publicación	Servicios Educativos	Visitas Congresos Reuniones Honorarios	Contratos Becas Honorarios	Patentes	Total
Apoyo a Profesores con Perfil Deseable	511-62019-10250	\$ 0.00	\$ 8352.00	\$ 0.00	\$ 0.00	\$ 0.00	\$ 0.00	\$ 0.00	\$ 0.00	\$ 0.00	\$ 0.00	\$ 0.00	\$ 0.00	\$ 0.00	\$ 0.00	\$ 0.00	\$ 8352
Total por Rubro		\$ 0.00	\$ 8,352.00	\$ 0.00	\$ 0.00	\$ 0.00	\$ 0.00	\$ 0.00	\$ 0.00	\$ 0.00	\$ 0.00	\$ 0.00	\$ 0.00	\$ 0.00	\$ 0.00	\$ 0.00	\$ 8,352.00

DAE/PROMEPI/03

C. Joaquín Gómez Hernández
Titular del Órgano Interno de Control

C.P. Fabiola Velázquez Chaparro
Directora de Administración y Finanzas

M. en E. Arturo Adolfo Vallejo Casanova
Rector



GOBIERNO DEL ESTADO DE QUERÉTARO

Reporte de avance de Indicadores 2020 (1er Trim)

**Dependencia / Entidad / Órgano
desconcentrado / Fideicomiso:**

3ETC UNIVERSIDAD TECNOLÓGICA DE CORREGIDORA

DENOMINACIÓN DEL PROGRAMA

Programa de formación académica en el nivel de TSU y Licenciatura UTC

NIVEL	No.	RESUMEN NARRATIVO	NOMBRE DEL INDICADOR	MÉTODO DE CÁLCULO	FRECUENCIA MEDICIÓN	META PROGRA MADA	1er TRIM	2do TRIM	3er TRIM	4to TRIM	META ALCANZA DA
ACTIVIDAD	2.1	Gestión de servicios de vinculación brindados	Porcentaje de servicios de vinculación logrados por la Universidad Tecnológica de Corregidora con las empresas de la zona de influencia	100 * (Servicio de vinculación logrados en el periodo t / Servicios de vinculación programados en el periodo t)	Trimestral	60.00	0.00				0.00
			Porcentaje de visitas realizadas a las empresas	100 * (Número de visitas realizadas programadas en el periodo T)	Trimestral	100.00	0.00				0.00
	3.1	Administración de los recursos humanos y materiales para el proceso de formación	Porcentaje de alumnos beneficiados con construcción, rehabilitación y/o equipamiento de infraestructura educativa a través del Fondo de Aportaciones Múltiples (FAM)	100 * (Porcentaje de matrícula beneficiada con Recurso FAM / Porcentaje de matrícula programada para beneficiar con Recurso FAM)	Trimestral	100.00	0.00				0.00
			Porcentaje de ingresos propios recaudados	100 * (Cantidad de ingresos propios de la institución / Cantidad de ingresos proyectados)	Trimestral	90.00	124.45				124.45
			Porcentaje de personal docente de tiempo completo capacitado	100 * (Número de profesores capacitados en competencias / Total de profesores de tiempo completo)	Trimestral	80.00	38.46				38.46

M. en.E. Arturo Adolfo Vallejo Casanova
Rector



GOBIERNO DEL ESTADO DE QUERÉTARO
Reporte de avance de Indicadores 2020 (1er Trím)

Dependencia / Entidad / Órgano descentralizado / Fideicomiso:

3ETC UNIVERSIDAD TECNOLÓGICA DE CORREGIDORA

DENOMINACIÓN DEL PROGRAMA

Programa de formación académica en el nivel de TSU y Licenciatura UTC

NIVEL	No.	RESUMEN NARRATIVO	NOMBRE DEL INDICADOR	MÉTODO DE CÁLCULO	FRECUENCIA MEDICIÓN	META PROGRA MADA	1er TRIM	2do TRIM	3er TRIM	4to TRIM	META ALCANZA DA
PROPOSITO		El alumnado de la Universidad Tecnológica de Corregidora obtiene las competencias en el nivel superior que estudia.	Tasa de eficiencia terminal de TSU	((Cantidad de alumnos titulados de TSU en el año t / Cantidad de alumnos inscritos en TSU al iniciar el ciclo escolar en el año t-2) -1) * 100	Annual	52.00					
		Tasa de variación en la matrícula de alumnos inscritos en la Universidad Tecnológica de Corregidora	Tasa de variación en la matrícula de alumnos inscritos en la Universidad Tecnológica de Corregidora	((Cantidad de alumnos inscritos al iniciar el ciclo escolar en el año t / Cantidad de alumnos inscritos al iniciar el ciclo escolar en el año t-1) -1) *100	Annual	5.00					
COMPONENTE	1	Servicios educativos a nivel Técnico Superior Universitario e Ingeniería proporcionados.	Promedio anual de tasa de retención cuatrimestral de estudiantes de la Universidad Tecnológica de Corregidora	100 * (Cantidad de alumnos que finalizaron el cuatrimestre t / Cantidad de alumnos que iniciaron el cuatrimestre t)	Trimestral	94.00	0.00				0.00
	2	Servicios tecnológicos y de educación continua otorgados	Porcentaje de influencia vinculadas con la Universidad Tecnológica de Corregidora	100 * (Número de empresas con las que se establece interacción de beneficio mutuo / Número de empresas pequeñas, medianas y grandes ubicadas en la zona de influencia)	Trimestral	25.00	65.40				65.40
	3	Recursos humanos y materiales para el proceso de formación, proporcionados.	Porcentaje de presupuesto institucional ejercido	100 * (Presupuesto ejercido / presupuesto total autorizado federal y estatal)	Trimestral	100.00	13.61				13.61
ACTIVIDAD	1.1	Difusión de la oferta educativa	Porcentaje de estudiantes atendidos mediante campaña de difusión de la Universidad Tecnológica de Corregidora	100 * (Número de alumnos de EMS atendidos que participaron en las campañas / Número de alumnos de EMS considerados en las actividades de la campaña de difusión)	Trimestral	83.00	106.58				106.58
	1.2	Captación de alumnos de nuevo ingreso inscritos a nivel de la Universidad Tecnológica de Corregidora	Porcentaje de alumnos de nuevo ingreso inscritos a nivel de TSU de la Universidad Tecnológica de Corregidora	100 * (Alumnos inscritos de nuevo ingreso en el año t / Meta de alumnos de nuevo ingreso proyectada para el año t)	Trimestral	93.00	0.00				0.00
	1.3	Formación de alumnos de aprovechamiento académico	Promedio de aprovechamiento académico	(Sumatoria de los promedios de los alumnos / Total de alumnos de la Universidad)	Trimestral	8.80	0.00				0.00

M. en E. Arturo Adolfo Vallejo Casanova
 Rector



GOBIERNO DEL ESTADO DE QUERÉTARO
Reporte de avance de Indicadores 2020 (1er Trim)

Dependencia / Entidad / Órgano
desconcentrado /
DENOMINACIÓN DEL

3ETC-UNIVERSIDAD TECNOLÓGICA DE CORREGIDORA

Programa de formación académica en el nivel de TSU y Licenciatura UTC

NIVEL	No.	RESUMEN NARRATIVO	NOMBRE DEL INDICADOR	AGRUPACIÓN DIMENSIÓN SENTIDO EXPRESIÓN	MÉTODO DE CÁLCULO	UNIDAD DE MEDIDA	FRECUENCIA A MEDICIÓN	LÍNEA BASE	META PROGR AMADA	1er TRIM	2do TRIM	3er TRIM	4to TRIM	META ALCANZADA	UMBRAL
		El alumnado de la Universidad Tecnológica de Corregidora obtiene las competencias en el nivel superior que estudia.	Tasa de eficiencia terminal de TSU	Ultimo reportado Eficiencia Ascendente Tasa de variación	((Cantidad de alumnos titulados deAlumnos TSU en el año t / Cantidad de alumnos inscritos en TSU al iniciar el ciclo escolar en el año t-2) -1) * 100	deAlumnos	Anual	55.00	52.00						
JUSTIFICACIÓN TRIMESTRAL															
1ro.															
2ro.															
3er.															
4to.															
		Tasa de variación en la matrícula de alumnos inscritos en la Universidad Tecnológica de Corregidora	Calcular tasa Eficacia Ascendente Tasa de variación		((Cantidad de alumnos inscritos al iniciar el ciclo escolar en el año t / Cantidad de alumnos inscritos al iniciar el ciclo escolar en el año t-1) -1) *100	Alumnos	Anual	25.00	5.00						
JUSTIFICACIÓN TRIMESTRAL															
1ro.															
2ro.															
3er.															
4to.															
COMPONENTE 3		Recursos humanos y materiales para el proceso de formación, proporcionados.	Porcentaje de presupuesto institucional ejercido	Suma Eficacia Ascendente Porcentaje	100 * (Presupuesto ejercido / presupuesto total autorizado federal y estatal)	Pesos	Trimestral	100.00	100.00	13.61				13.61	Amarillo
JUSTIFICACIÓN TRIMESTRAL															
1ro. El monto que se reporta es hasta el mes de febrero ya que aun no se cuenta con el reporte al mes de marzo.															

M. en E. Arturo Adolfo Vallejo Casanova
 Rector



GOBIERNO DEL ESTADO DE QUERÉTARO
Reporte de avance de Indicadores 2020 (1er Trim)

**Dependencia / Entidad / Órgano
 desconcentrado /**

3ETC-UNIVERSIDAD TECNOLÓGICA DE CORREGIDORA

DENOMINACIÓN DEL

Programa de formación académica en el nivel de TSU y Licenciatura UTC

NIVEL	No.	RESUMEN NARRATIVO	NOMBRE DEL INDICADOR	AGRUPACIÓN DIMENSIÓN SENTIDO EXPRESIÓN	MÉTODO DE CÁLCULO	UNIDAD DE MEDIDA	FRECUENCIA A MEDICIÓN	LÍNEA BASE	META PROGRAMADA	1er TRIM	2do TRIM	3er TRIM	4to TRIM	META ALCANZADA	UMBRAL
-------	-----	-------------------	----------------------	--	-------------------	------------------	-----------------------	------------	-----------------	----------	----------	----------	----------	----------------	--------

2ro.

3er.

4to.

COMPONENTE 1	1	Servicios educativos a nivel Técnico Superior Universitario de Ingeniería proporcionados.	Promedio anual de tasa de retención cuatrimestral de estudiantes de la Universidad Tecnológica de Corregidora	Promedio Eficacia Ascendente Porcentaje	100 * (Cantidad de alumnos que finalizaron el cuatrimestre / Cantidad de alumnos que iniciaron el cuatrimestre t)	Alumnos Trimestral	90.00	94.00	0.00	0.00					0.00	Rojo																
																	JUSTIFICACIÓN TRIMESTRAL															
																	1ro. Este indicador se reporta cuatrimestralmente.															
																	2ro.															

1ro. Este indicador se reporta cuatrimestralmente.

2ro.

3er.

4to.

COMPONENTE 2	2	Servicios tecnológicos y de educación continua otorgados de la zona de influencia vinculadas con la Universidad Tecnológica de Corregidora	Porcentaje de empresas de la zona de influencia de la zona de influencia de Corregidora	Suma Eficacia Ascendente Porcentaje	100 * (Número de empresas con beneficio mutuo / Número de empresas pequeñas, medianas y grandes ubicadas en la zona de influencia)	Empresas Trimestral	15.00	25.00	65.40	65.40					65.40	Amarillo																
																	JUSTIFICACIÓN TRIMESTRAL															
																	1ro. En el primer trimestre se vincularon con 550 empresas por medio de Estadías, Convenios y Servicio Social															
																	2ro.															

1ro. En el primer trimestre se vincularon con 550 empresas por medio de Estadías, Convenios y Servicio Social

2ro.

3er.

M. en E. Arturo Adolfo Vallejo Casanova
 Rector



GOBIERNO DEL ESTADO DE QUERÉTARO
Reporte de avance de Indicadores 2020 (1er Trim)

Dependencia / Entidad / Órgano
desconcentrado /
DENOMINACIÓN DEL

3ETC-UNIVERSIDAD TECNOLÓGICA DE CORREGIDORA

Programa de formación académica en el nivel de TSU y Licenciatura UTC

NIVEL	No.	RESUMEN NARRATIVO	NOMBRE DEL INDICADOR	AGRUPACIÓN DIMENSIÓN SENTIDO EXPRESIÓN	MÉTODO DE CÁLCULO	UNIDAD DE MEDIDA	FRECUENCIA A MEDICIÓN	LÍNEA BASE	META PROGR AMADA	1er TRIM	2do TRIM	3er TRIM	4to TRIM	META ALCANZADA	UMBRAL
-------	-----	-------------------	----------------------	--	-------------------	------------------	-----------------------	------------	------------------	----------	----------	----------	----------	----------------	--------

4to.

ACTIVIDAD	31	Administración de los recursos humanos y materiales para el proceso de formación	Porcentaje de alumnos beneficiados con construcción, rehabilitación y/o equipamiento de infraestructura educativa a través del Fondo de Aportaciones Múltiples (FAM)	Promedio Calidad Ascendente Porcentaje	100 * (Porcentaje de matrícula beneficiada con Recurso FAM / Porcentaje de matrícula programada para beneficiar con Recurso FAM)	Alumnos	Trimestral	78.00	100.00	0.00				0.00	Rojo
-----------	----	--	--	--	---	---------	------------	-------	--------	------	--	--	--	------	------

JUSTIFICACION TRIMESTRAL

1ro. Actualmente no se cuenta con recurso FAM

2ro.

3er.

4to.

Porcentaje de ingresos propios recaudados	Promedio Economía Ascendente Porcentaje	100 * (Cantidad de ingresos propios de la institución / Cantidad de ingresos proyectados)	Ingresos (\$) Trimestral	90.00	90.00	124.45	124.45							124.45	Amarillo
---	---	--	--------------------------	-------	-------	--------	--------	--	--	--	--	--	--	--------	----------

JUSTIFICACION TRIMESTRAL

1ro. El ingreso obtenido durante el primer trimestre se debió a las reinscripciones a nivel TSU e Ingeniería, trámites de Titulación, constancias y Kardex.

2ro.

3er.

4to.


M. en E. Arturo Adolfo Yallejo Casanova
 Rector



GOBIERNO DEL ESTADO DE QUERÉTARO
Reporte de avance de Indicadores 2020 (1er Trim)

**Dependencia / Entidad / Órgano
 desconcentrado /
 DENOMINACIÓN DEL**

3ETC-UNIVERSIDAD TECNOLÓGICA DE CORREGIDORA

Programa de formación académica en el nivel de TSU y Licenciatura UTC

NIVEL	No.	RESUMEN NARRATIVO	NOMBRE DEL INDICADOR	AGREGACIÓN DIMENSIÓN SENTIDO EXPRESIÓN	MÉTODO DE CÁLCULO	UNIDAD DE MEDIDA	FRECUENCIA A MEDICIÓN	LÍNEA BASE	META AMADA	1er TRIM	2do TRIM	3er TRIM	4to TRIM	META ALCANZADA	UMBRAL
			Porcentaje de personal docente de tiempo completo capacitado	Promedio Calidad Ascendente Porcentaje	100 * (Número de profesores capacitados en competencias / Total de profesores de tiempo completo)	Profesores (Docentes)	Trimestral	100.00	80.00	38.46				38.46	Rojo

JUSTIFICACIÓN TRIMESTRAL

1ro. Durante el primer trimestre 5 de los docentes acudieron a un diplomado de tutoría en educación superior.

2ro.

3er.

4to.

ACTIVIDAD	No.	Difusión de la oferta educativa	Porcentaje de estudiantes de EMS atendidos mediante campaña de difusión de la Universidad Tecnológica de Corregidora	Promedio Eficacia Ascendente Porcentaje	100 * (Número de alumnos de EMS atendidos que participaron en las campañas / Número de alumnos de EMS considerados en las actividades de la campaña de difusión)	Alumnos	Trimestral	73.00	83.00	106.58	106.58	106.58	Amarillo
	11												

JUSTIFICACIÓN TRIMESTRAL

1ro. Se han atendido a 14,764 alumnos mediante las Ferias universitarias y visitas a instituciones de Educación Media Superior.

2ro.

3er.

4to.

ACTIVIDAD	No.	Captación de alumnos	Porcentaje de alumnos de nuevo ingreso inscritos a nivel de TSU de la Universidad Tecnológica de Corregidora	Ultimo reportado Eficacia Ascendente Porcentaje	100 * (Alumnos inscritos de nuevo ingreso en el año t / Meta de alumnos de nuevo ingreso proyectada para el año t)	Alumnos	Trimestral	95.00	93.00	0.00	0.00	0.00	Amarillo
	12												

JUSTIFICACIÓN TRIMESTRAL

M. en E. Arturo Adolfo Vallejo Casanova
 Rector



GOBIERNO DEL ESTADO DE QUERÉTARO
Reporte de avance de Indicadores 2020 (1er Trim)

Dependencia / Entidad / Órgano
desconcentrado /

3ETC-UNIVERSIDAD TECNOLÓGICA DE CORREGIDORA

DENOMINACIÓN DEL

Programa de formación académica en el nivel de TSU y Licenciatura UTC

NIVEL	No.	RESUMEN NARRATIVO	NOMBRE DEL INDICADOR	AGRUPACIÓN DIMENSIÓN SENTIDO EXPRESIÓN	MÉTODO DE CÁLCULO	UNIDAD DE MEDIDA	FRECUENCIA A MEDICIÓN	LÍNEA BASE	META PROGR AMADA	1er TRIM	2do TRIM	3er TRIM	4to TRIM	META ALCANZADA	UMBRAL
-------	-----	-------------------	----------------------	--	-------------------	------------------	-----------------------	------------	------------------	----------	----------	----------	----------	----------------	--------

1ro. Este indicador se obtiene anualmente ya que solo se tiene nuevo ingreso cada inicio de ciclo escolar.

2ro.

3er.

4to.

ACTIVIDAD	13	Formación de alumnos	Promedio de aprovechamiento académico	Promedio Eficiencia Ascendente Porcentaje	(Sumatoria de los promedios de los alumnos / Total de alumnos de la Universidad)	Alumnos Trimestral	8.50	8.80	0.00	0.00	0.00	0.00	0.00	Rojo
-----------	----	----------------------	---------------------------------------	---	--	--------------------	------	------	------	------	------	------	------	------

JUSTIFICACIÓN TRIMESTRAL

1ro. Este indicador se reporta cuatrimestralmente.

2ro.

3er.

4to.

ACTIVIDAD	21	Gestión de servicios de vinculación brindados	Porcentaje de servicios de vinculación logrados por la Universidad Tecnológica de Corregidora con las empresas de la zona de influencia	Suma Eficacia Ascendente Porcentaje	100 * (Servicio de vinculación logrados en el periodo t / Servicios de vinculación programados en el periodo t)	Servicios de Trimestral	100.00	60.00	0.00	0.00	0.00	0.00	Amarillo
-----------	----	---	---	-------------------------------------	--	-------------------------	--------	-------	------	------	------	------	----------

JUSTIFICACIÓN TRIMESTRAL

1ro. Atendiendo a la indicación del confinamiento emitido por Gobierno Federal para no dispersar el virus COVID-19 se tuvo que cancelar, por tal motivo no se logro el indicador marcado.

2ro.

3er.

M. en E. Arturo Adolfo Vallejo Casanova
 Rector



GOBIERNO DEL ESTADO DE QUERÉTARO
Reporte de avance de Indicadores 2020 (1er Trim)

**Dependencia / Entidad / Órgano
 desconcentrado /
 DENOMINACIÓN DEL**

3ETC-UNIVERSIDAD TECNOLÓGICA DE CORREGIDORA

Programa de formación académica en el nivel de TSU y Licenciatura UTC

NIVEL	No.	RESUMEN NARRATIVO	NOMBRE DEL INDICADOR	AGrupación DIMENSIÓN SENTIDO EXPRESIÓN	MÉTODO DE CÁLCULO	UNIDAD DE MEDIDA	FRECUENCIA A MEDICIÓN	LÍNEA BASE	META PROGR AMADA	1er TRIM	2do TRIM	3er TRIM	4to TRIM	META UMBRAL ALCANZADA
			Porcentaje de visitas realizadas a las empresas	Promedio Eficacia Ascendente Porcentaje	100 * (Número de visitas realizadas en el periodo T / Número de visitas programadas en el periodo T)	Visitas	Trimestral	85.00	100.00	0.00				0.00
JUSTIFICACIÓN TRIMESTRAL														
										1ro. Este indicador se obtiene cuatrimestralmente.				
										2ro.				
										3er.				
										4to.				

M. en E. Arturo Adolfo Vallejo Casanova
 Rector



UNIVERSIDAD TECNOLÓGICA DE CORREGIDORA

Ejercicio 2020
ESTADO ANALÍTICO DEL ACTIVO
Del 01 de enero al 30 de abril de 2020
(Pesos)

Concepto	Saldo Inicial 1	Cargos del Periodo 2	Abonos del Periodo 3	Saldo Final 4 (1+2-3)	Variación del Periodo (4 - 1)
ACTIVO	52,494,943	36,134,182	35,869,334	52,759,791	264,848
Activo Circulante	3,808,499	36,098,962	35,010,666	4,896,795	1,088,296
Efectivo y Equivalentes	3,808,498	33,494,503	32,463,107	4,839,894	1,031,396
Derechos a Recibir Efectivo o Equivalentes	0	161,671	149,771	11,900	11,900
Derechos a Recibir Bienes o Servicios	0	320,571	275,571	45,000	45,000
Inventarios	0	0	0	0	0
Almacenes	0	2,122,216	2,122,216	0	0
Estimación por Pérdida o Deterioro de Activos Circulantes	0	0	0	0	0
Otros Activos Circulantes	0	0	0	0	0
Activo No Circulante	48,686,444	35,220	858,668	47,862,996	(823,448)
Inversiones Financieras a Largo Plazo	0	0	0	0	0
Derechos a Recibir Efectivo o Equivalentes a Largo Plazo	0	0	0	0	0
Bienes Inmuebles, Infraestructura y Construcciones en Proceso	52,053,054	0	0	52,053,054	0
Bienes Muebles	20,098,773	35,220	0	20,133,993	35,220
Activos Intangibles	1,516,131	0	0	1,516,131	0
Depreciación, Deterioro y Amortización Acumulada de Bienes	(24,981,514)	0	858,668	(25,840,182)	(858,668)
Activos Diferidos	0	0	0	0	0
Estimación por Pérdida o Deterioro de Activos no Circulantes	0	0	0	0	0
Otros Activos no Circulantes	0	0	0	0	0

(Handwritten signature)

M. en E. Arturo Adolfo Vallejo Casanueva
RECTOR

C. P. Fabiola Valázquez Chaparro
DIRECCIÓN DE ADMINISTRACIÓN Y FINANZAS

Bajo protesta de decir verdad declaramos que los Estados Financieros y sus Notas son razonablemente correctos y responsabilidad del emisor



UNIVERSIDAD TECNOLÓGICA DE CORREGIDORA

Ejercicio 2020

ESTADO ANALÍTICO DE LA DEUDA Y OTROS PASIVOS

Del 01 de enero al 30 de abril de 2020

(Pesos)

Denominación de las Deudas	Moneda de Contratación	Institución o País Acreedor	Saldo Inicial del Periodo	Saldo Final del Periodo
DEUDA PÚBLICA				
Corto Plazo				
Deuda Interna				
Instituciones de Crédito			0	0
Títulos y Valores			0	0
Arrendamientos Financieros			0	0
Deuda Externa			0	0
Organismos Financieros Internacionales			0	0
Deuda Bilateral			0	0
Títulos y Valores			0	0
Arrendamientos Financieros			0	0
SubTotal Corto Plazo			0	0
Largo Plazo				
Deuda Interna				
Instituciones de Crédito			0	0
Títulos y Valores			0	0
Arrendamientos Financieros			0	0
Deuda Externa			0	0
Organismos Financieros Internacionales			0	0
Deuda Bilateral			0	0
Títulos y Valores			0	0
Arrendamientos Financieros			0	0
SubTotal Largo Plazo			0	0
Otros Pasivos			1,948,361	1,708,876
Total Deuda y Otros Pasivos			1,948,361	1,708,876

(Handwritten signatures in blue ink)

M. en E. Arturo Adolfo Vallejo-Casanova
RECTOR

C. P. Fabiola Velázquez Chaparro
DIRECCIÓN DE ADMINISTRACIÓN Y FINANZAS

Bajo protesta de decir verdad declaramos que los Estados Financieros y sus Notas son razonablemente correctos y responsabilidad del emisor



II. Información Presupuestaria





UNIVERSIDAD TECNOLÓGICA DE CORREGIDORA

Ejercicio 2020
ESTADO ANALÍTICO DE INGRESOS
Del 01 de enero al 30 de abril de 2020
(Pesos)

Rubro de Ingresos	Ingreso					Diferencia (6 = 5 - 1)
	Estimado (1)	Ampliaciones y Reducciones (2)	Modificado (3 = 1 + 2)	Devengado (4)	Recaudado (5)	
Impuestos	0	0	0	0	0	0
Cuotas y Aportaciones de Seguridad Social	0	0	0	0	0	0
Contribuciones de Mejoras	0	0	0	0	0	0
Derechos	0	0	0	0	0	0
Productos	0	31,761	31,761	31,761	31,761	31,761
Aprovechamientos	0	0	0	0	0	0
Ingresos por Venta de Bienes, Prestación de Servicios y Otros Ingresos	8,306,578	(4,142,028)	4,164,550	1,158,470	1,158,470	(7,148,108)
Participaciones, Aportaciones, Convenios, Incentivos Aportaciones de la Colaboración Fiscal y Fondos Distintos de Aportaciones	0	0	0	0	0	0
Transferencias, Asignaciones, Subsidios y Subvenciones, y Pensiones y Jubilaciones	25,192,543	0	25,192,543	8,419,720	8,419,720	(16,772,823)
Ingresos Derivados de Financiamientos	0	0	0	0	0	0
Total	33,499,121	(4,110,266)	29,388,855	9,609,952	9,609,952	(23,889,169)
				Ingresos excedentes		

Estado Analítico de Ingresos Por Fuente de Financiamiento	Ingreso					Diferencia (6 = 5 - 1)
	Estimado (1)	Ampliaciones y Reducciones (2)	Modificado (3 = 1 + 2)	Devengado (4)	Recaudado (5)	
Ingresos del Poder Ejecutivo Federal o Estatal y de los Municipios	0	0	0	0	0	0
Impuestos	0	0	0	0	0	0
Cuotas y Aportaciones de Seguridad Social	0	0	0	0	0	0
Contribuciones de Mejoras	0	0	0	0	0	0
Derechos	0	0	0	0	0	0
Productos ¹	0	0	0	0	0	0
Aprovechamientos ²	0	0	0	0	0	0
Participaciones, Aportaciones, Convenios, Incentivos Derivados de la Colaboración Fiscal y Fondos Distintos de Aportaciones	0	0	0	0	0	0
Transferencias, Asignaciones, Subsidios y Subvenciones, y Pensiones y Jubilaciones	0	0	0	0	0	0
Ingresos de los Entes Públicos de los Poderes Legislativo y Judicial, de los Órganos Autónomos y del Sector Paraestatal o Paramunicipal, así como de las Empresas Productivas del Estado	33,499,121	(4,110,266)	29,388,855	9,609,952	9,609,952	(23,889,169)
Cuotas y Aportaciones de Seguridad Social	0	0	0	0	0	0
Productos ¹	0	31,761	31,761	31,761	31,761	31,761
Ingresos por Venta de Bienes, Prestación de Servicios y Otros Ingresos ²	8,306,578	(4,142,028)	4,164,550	1,158,470	1,158,470	(7,148,108)
Transferencias, Asignaciones, Subsidios y Subvenciones, y Pensiones y Jubilaciones	25,192,543	0	25,192,543	8,419,720	8,419,720	(16,772,823)
Ingresos derivados de financiamientos	0	0	0	0	0	0
Ingresos Derivados de Financiamientos	0	0	0	0	0	0
Total	33,499,121	(4,110,266)	29,388,855	9,609,952	9,609,952	(23,889,169)
				Ingresos excedentes		

¹ Incluye intereses que generan las cuentas bancarias de los entes públicos en producciones.

² Incluye donativos en efectivo del Poder Ejecutivo, entre otros aprovechamientos.

³ Se refiere a los ingresos propios obtenidos por los Poderes Legislativo y Judicial, los Órganos Autónomos y las entidades de la administración pública paraestatal y paramunicipal, por sus actividades diversas no inherentes a su operación que generan recursos y que no sean ingresos por venta de bienes o prestación de servicios, tales como donativos en efectivo, entre otros.

M. en E. Arturo Adolfo Vallejo Casanova

RECTOR

C. P. Fabiola Valázquez Chaparro

DIRECCIÓN DE ADMINISTRACIÓN Y FINANZAS

Bajo protesta de decir verdad declaramos que los Estados Financieros y sus Notas son razonablemente correctos y responsabilidad del emisor



UNIVERSIDAD TECNOLÓGICA DE CORREGIDORA
Ejercicio 2020
ESTADO ANALÍTICO DEL EJERCICIO DEL PRESUPUESTO DE EGRESOS
CLASIFICACIÓN ADMINISTRATIVA
Del 01 de enero al 30 de abril de 2020
(Pesos)

Concepto	Egresos					Subejercicio 6 = (3 - 4)
	Aprobado	Ampliaciones / (Reducciones)	Modificado	Devengado	Pagado	
	1	2	3 = (1 + 2)	4	5	
PO00. RECTORÍA DE LA UNIVERSIDAD TECNOLÓGICA DE CORREGIDORA (UTC)	33,499,121	(2,056,034)	31,443,087	8,282,170	8,104,719	23,160,917
Total del Gasto	33,499,121	(2,056,034)	31,443,087	8,282,170	8,104,719	23,160,917

M. en E. Arturo Adolfo Vallejo Casarova
RECTOR

C. P. Fabiola Velázquez Chaparro
DIRECCIÓN DE ADMINISTRACIÓN Y FINANZAS

Bajo protesta de decir verdad declaramos que los Estados Financieros y sus Notas son razonablemente correctos y responsabilidad del emisor

Gobierno (Federal/Estatal/Municipal) de Universidad Tecnológica de Corregidora
Estado Analítico del Ejercicio del Presupuesto de Egresos
Clasificación Administrativa
Del 1° de Enero al 30 de Abril de 2020

Concepto	Egresos					Subejercicio 6 = (3 - 4)
	Aprobado	Ampliaciones/ (Reducciones)	Modificado	Devengado	Pagado	
	1	2	3 = (1 + 2)	4	5	
Poder Ejecutivo	33,499,121	-2,056,034	31,443,087	8,282,170	8,104,719	23,160,917
Poder Legislativo						
Poder Judicial						
Órganos Autónomos						
Total del Gasto	33,499,121	-2,056,034	31,443,087	8,282,170	8,104,719	23,160,917

Bajo protesta de decir verdad declaramos que los Estados Financieros y sus Notas son razonablemente correctos y responsabilidad del emisor

M. en E. Arturo Adolfo Vallejo Casanova
Rector
Autorizo

C.P. Fabiola Velázquez Chaparro
Directora de Administración y Finanzas
Reviso

Sector Paraestatal del Gobierno (Federal/Estatal/Municipal) de Universidad Tecnológica de Corregidora
Estado Analítico del Ejercicio del Presupuesto de Egresos
Clasificación Administrativa
Del 1° de Enero al 30 de Abril de 2020

Concepto	Egresos					Subejercicio 6 = (3 - 4)
	Aprobado	Ampliaciones/ (Reducciones)	Modificado	Devengado	Pagado	
	1	2	3 = (1 + 2)	4	5	
Entidades Paraestatales y Fideicomisos No Empresariales y No Financieros	33,499,121	-2,056,034	31,443,087	8,282,170	8,104,719	23,160,917
Instituciones Públicas de la Seguridad Social						
Entidades Paraestatales Empresariales No Financieras con Participación Estatal Mayoritaria						
Fideicomisos Empresariales No Financieros con Participación Estatal Mayoritaria						
Entidades Paraestatales Empresariales Financieras Monetarias con Participación Estatal Mayoritaria						
Entidades Paraestatales Empresariales Financieras No Monetarias con Participación Estatal Mayoritaria						
Fideicomisos Financieros Públicos con Participación Estatal Mayoritaria						
Total del Gasto	33,499,121	-2,056,034	31,443,087	8,282,170	8,104,719	23,160,917

Bajo protesta de decir verdad declaramos que los Estados Financieros y sus Notas son razonablemente correctos y responsabilidad del emisor

M. en E. Arturo Adolfo Vallejo Casanova
 Rector
 Autorizo

C.P. Fabiola Velázquez Chaparro
 Directora de Administración y Finanzas
 Reviso



UNIVERSIDAD TECNOLÓGICA DE CORREGIDORA

Ejercicio 2020
ESTADO ANALÍTICO DEL EJERCICIO DEL PRESUPUESTO DE EGRESOS
CLASIFICACIÓN ECONÓMICA (POR TIPO DE GASTO)
 Del 01 de enero al 30 de abril de 2020

(Pesos)

Concepto	Egresos					
	Aprobado 1	Ampliaciones / (Reducciones) 2	Modificado 3 = (1 + 2)	Devengado 4	Pagado 5	Subejercicio 6 = (3 - 4)
Gasto Corriente	33,499,121	(2,289,180)	31,209,941	8,273,818	8,096,367	22,936,123
Gasto de Capital	0	233,146	233,146	8,352	8,352	224,794
Amortización de la deuda y disminución de pasivos	0	0	0	0	0	0
Pensiones y Jubilaciones	0	0	0	0	0	0
Participaciones	0	0	0	0	0	0
Total del Gasto	33,499,121	(2,056,034)	31,443,087	8,282,170	8,104,719	23,160,917

(Handwritten signature)

M. en E. Arturo Adolfo Vallejo Casanova
 RECTOR

C. P. Fabiola Velázquez Chaparro
 DIRECCIÓN DE ADMINISTRACIÓN Y FINANZAS

Bajo protesta de decir verdad declaramos que los Estados Financieros y sus Notas son razonablemente correctos y
 responsabilidad del emisor



III. Información Programática





UNIVERSIDAD TECNOLÓGICA DE CORREGIDORA

Ejercicio 2020
ESTADO ANALÍTICO DEL EJERCICIO DEL PRESUPUESTO DE EGRESOS
CLASIFICACIÓN POR OBJETO DEL GASTO (CAPÍTULO Y CONCEPTO)
 Del 01 de enero al 30 de abril de 2020
 (Pesos)

Concepto	Egresos					Subejercicio 6 = (3 - 4)
	Aprobado 1	Ampliaciones / (Reducciones) 2	Modificado 3 = (1 + 2)	Devengado 4	Pagado 5	
Maquinaria, otros equipos y herramientas	0	0	0	0	0	0
Activos biológicos	0	0	0	0	0	0
Bienes inmuebles	0	0	0	0	0	0
Activos intangibles	0	0	0	0	0	0
Inversión pública	0	0	0	0	0	0
Obra pública en bienes de dominio público	0	0	0	0	0	0
Obra pública en bienes propios	0	0	0	0	0	0
Proyectos productivos y acciones de fomento	0	0	0	0	0	0
Inversiones financieras y otras provisiones	0	0	0	0	0	0
Inversiones para el fomento de actividades productivas	0	0	0	0	0	0
Acciones y participaciones de capital	0	0	0	0	0	0
Compra de títulos y valores	0	0	0	0	0	0
Concesión de préstamos	0	0	0	0	0	0
Inversiones en fideicomisos, mandatos y otros análogos	0	0	0	0	0	0
Otras inversiones financieras	0	0	0	0	0	0
Provisiones para contingencias y otras erogaciones especiales	0	0	0	0	0	0
Participaciones y aportaciones	0	0	0	0	0	0
Participaciones	0	0	0	0	0	0
Aportaciones	0	0	0	0	0	0
Convenios	0	0	0	0	0	0
Deuda pública	0	0	0	0	0	0
Amortización de la deuda pública	0	0	0	0	0	0
Intereses de la deuda pública	0	0	0	0	0	0
Comisiones de la deuda pública	0	0	0	0	0	0
Gastos de la deuda pública	0	0	0	0	0	0
Costo por coberturas	0	0	0	0	0	0
Apoyos financieros	0	0	0	0	0	0
Adeudos de ejercicios fiscales anteriores (ADEFAS)	0	0	0	0	0	0
Total del Gasto	33,499,121	(2,056,034)	31,443,087	8,282,170	8,104,719	23,160,917

(Handwritten signatures in blue ink)

M. en E. Arturo Adolfo Vallejo Casanova
 RECTOR

C. P. Fabiola Velázquez Chaparro
 DIRECCIÓN DE ADMINISTRACIÓN Y FINANZAS

Bajo protesta de decir verdad declaramos que los Estados Financieros y sus Notas son razonablemente correctos y
 responsabilidad del emisor



UNIVERSIDAD TECNOLÓGICA DE CORREGIDORA

Ejercicio 2020

ESTADO ANALÍTICO DEL EJERCICIO DEL PRESUPUESTO DE EGRESOS
CLASIFICACIÓN POR OBJETO DEL GASTO (CAPÍTULO Y CONCEPTO)

Del 01 de enero al 30 de abril de 2020
(Pesos)

Concepto	Egresos					Subejercicio
	Aprobado	Ampliaciones / (Reducciones)	Modificado	Devengado	Pagado	
	1	2	3 = (1 + 2)	4	5	6 = (3 - 4)
Servicios Personales	21,675,025	0	21,675,025	5,807,025	5,807,025	15,868,000
Remuneraciones al personal de carácter permanente	13,750,392	0	13,750,392	4,754,466	4,754,466	8,995,926
Remuneraciones al personal de carácter transitorio	0	0	0	0	0	0
Remuneraciones adicionales y especiales	3,636,978	0	3,636,978	53,747	53,747	3,583,231
Seguridad social	2,548,640	0	2,548,640	821,031	821,031	1,727,609
Otras prestaciones sociales y económicas	998,189	0	998,189	177,780	177,780	820,409
Previsiones	740,826	0	740,826	0	0	740,826
Pago de estímulos a servidores públicos	0	0	0	0	0	0
Materiales y suministros	1,438,694	(311,606)	1,127,088	257,883	192,194	869,205
Materiales de administración, emisión de documentos y artículos oficiales	612,996	(277,020)	335,976	46,538	46,538	289,437
Alimentos y utensilios	41,800	(19,135)	22,665	5,857	5,857	16,808
Materiales primas y materiales de producción y comercialización	0	0	0	0	0	0
Materiales y artículos de construcción y de reparación	20,900	170,490	191,390	941	941	190,449
Productos químicos, farmacéuticos y de laboratorio	118,085	(58,613)	59,472	8,255	8,255	51,217
Combustibles, lubricantes y aditivos	523,695	(71,622)	452,073	195,090	129,400	256,983
Vestuario, blancos, prendas de protección y artículos deportivos	10,450	(5,225)	5,225	0	0	5,225
Materiales y suministros para seguridad	0	0	0	0	0	0
Herramientas, refacciones y accesorios menores	110,768	(50,480)	60,288	1,202	1,202	59,086
Servicios generales	10,238,667	(2,156,955)	8,081,712	2,006,043	1,904,628	6,075,669
Servicios básicos	2,019,484	(499,555)	1,519,929	363,451	358,274	1,156,478
Servicios de arrendamiento	310,700	(151,774)	158,926	51,093	50,551	107,834
Servicios profesionales, científicos, técnicos y otros servicios	3,861,123	62,142	3,923,265	1,231,338	1,140,551	2,691,927
Servicios financieros, bancarios y comerciales	408,342	(49,504)	358,838	37,859	35,512	320,979
Servicios de instalación, reparación, mantenimiento y conservación	1,492,358	(748,206)	744,152	170,447	168,773	573,705
Servicios de comunicación social y publicidad	378,290	(197,723)	180,567	8,400	8,400	172,167
Servicios de traslado y viáticos	354,547	(110,705)	243,842	36,095	35,206	207,747
Servicios oficiales	890,340	(433,183)	457,157	10,809	10,809	446,348
Otros servicios generales	523,483	(28,448)	495,035	96,551	96,551	398,484
Transferencias, asignaciones, subsidios y otras ayudas	146,735	125,124	271,859	176,000	176,000	95,859
Transferencias internas y asignaciones al sector público	0	0	0	0	0	0
Transferencias al resto del sector público	0	0	0	0	0	0
Subsidios y subvenciones	146,735	125,124	271,859	176,000	176,000	95,859
Ayudas sociales	0	0	0	0	0	0
Pensiones y jubilaciones	0	0	0	0	0	0
Transferencias a fideicomisos, mandatos y otros análogos	0	0	0	0	0	0
Transferencias a la seguridad social	0	0	0	0	0	0
Donativos	0	0	0	0	0	0
Transferencias al exterior	0	0	0	0	0	0
Bienes muebles, inmuebles e intangibles	0	287,403	287,403	35,220	24,873	252,183
Mobiliario y equipo de administración	0	193,151	193,151	29,017	18,670	164,133
Mobiliario y equipo educacional y recreativo	0	0	0	0	0	0
Equipo e instrumental médico y de laboratorio	0	94,253	94,253	6,203	6,203	88,050
Vehículos y equipo de transporte	0	0	0	0	0	0
Equipo de defensa y seguridad	0	0	0	0	0	0

Fabiola Valázquez Chaparro

Arturo Adolfo Vallejo Casanova



UNIVERSIDAD TECNOLÓGICA DE CORREGIDORA

Ejercicio 2020

ESTADO ANALÍTICO DEL EJERCICIO DEL PRESUPUESTO DE EGRESOS
CLASIFICACIÓN FUNCIONAL (FINALIDAD Y FUNCIÓN)

Del 01 de enero al 30 de abril de 2020
(Pesos)

Concepto	Egresos					Subejercicio 6 = (3 - 4)
	Aprobado 1	Ampliaciones / (Reducciones) 2	Modificado 3 = (1 + 2)	Devengado 4	Pagado 5	
Gobierno	0	0	0	0	0	0
Legislación	0	0	0	0	0	0
Justicia	0	0	0	0	0	0
Coordinación de la Política de Gobierno	0	0	0	0	0	0
Relaciones Exteriores	0	0	0	0	0	0
Asuntos Financieros y Hacendarios	0	0	0	0	0	0
Seguridad Nacional	0	0	0	0	0	0
Asuntos de Orden Público y de Seguridad Interior	0	0	0	0	0	0
Otros Servicios Generales	0	0	0	0	0	0
Desarrollo Social	33,499,121	(2,056,034)	31,443,087	8,282,170	8,104,719	23,160,917
Protección Ambiental	0	0	0	0	0	0
Vivienda y Servicios a la Comunidad	0	0	0	0	0	0
Salud	0	0	0	0	0	0
Recreación, Cultura y Otras Manifestaciones Sociales	0	0	0	0	0	0
Educación	33,499,121	(2,056,034)	31,443,087	8,282,170	8,104,719	23,160,917
Protección Social	0	0	0	0	0	0
Otros Asuntos Sociales	0	0	0	0	0	0
Desarrollo Económico	0	0	0	0	0	0
Asuntos Económicos, Comerciales y Laborales en General	0	0	0	0	0	0
Agropecuaria, Silvicultura, Pesca y Caza	0	0	0	0	0	0
Combustibles y Energía	0	0	0	0	0	0
Minería, Manufacturas y Construcción	0	0	0	0	0	0
Transporte	0	0	0	0	0	0
Comunicaciones	0	0	0	0	0	0
Turismo	0	0	0	0	0	0
Ciencia, Tecnología e Innovación	0	0	0	0	0	0
Otras Industrias y Otros Asuntos Económicos	0	0	0	0	0	0
Otras no clasificadas en funciones anteriores	0	0	0	0	0	0
Transacciones de la Deuda Pública / Costo Financiero de la Deuda	0	0	0	0	0	0
Transferencias, Participaciones y Aportaciones entre Diferentes Niveles y	0	0	0	0	0	0
Órdenes de Gobierno	0	0	0	0	0	0
Saneamiento del Sistema Financiero	0	0	0	0	0	0
Adeudos de Ejercicio Fiscales Anteriores	0	0	0	0	0	0
Total del Gasto	33,499,121	(2,056,034)	31,443,087	8,282,170	8,104,719	23,160,917

M. en E. Arturo Adolfo Vallejo Casanova
RECTOR

C. P. Fabiola Velázquez Chaparro
DIRECCIÓN DE ADMINISTRACIÓN Y FINANZAS

Bajo protesta de decir verdad declaramos que los Estados Financieros y sus Notas son razonablemente correctos y
responsabilidad del emisor



UNIVERSIDAD TECNOLÓGICA DE CORREGIDORA

Ejercicio 2020
ENDEUDAMIENTO NETO
 Del 01 de enero al 30 de abril de 2020
 (Pesos)

Identificación de Crédito o Instrumento	Contratación / Colocación		Amortización		Endeudamiento Neto C = A - B
	A	B	A	B	
Créditos Bancarios					
Total de Créditos Bancarios	0	0	0	0	0
Otros Instrumentos de la Deuda					
Total de Otros Instrumentos de la Deuda	0	0	0	0	0
TOTAL	0	0	0	0	0

(Handwritten signature)

(Handwritten signature)

M. en E. Arturo Adolfo Valiello Casaróva
 RECTOR

C. P. Fabiola Velázquez Chaparro
 DIRECCIÓN DE ADMINISTRACIÓN Y FINANZAS

Bajo protesta de decir verdad declaramos que los Estados Financieros y sus Notas son razonablemente correctos y
 responsabilidad del emisor



UNIVERSIDAD TECNOLÓGICA DE CORREGIDORA

Ejercicio 2020
INTERESES DE LA DEUDA
Del 01 de enero al 30 de abril de 2020
(Pesos)

Identificación de Crédito o Instrumento	Créditos Bancarios	Devengado	Pagado
Total de Intereses de Créditos Bancarios	0	0	0
Total de Intereses de Otros Instrumentos de la Deuda	0	0	0
TOTAL	0	0	0

(Handwritten signature)

M. en E. Arturo Adolfo Vallejo Casanova
RECTOR

C. P. Fabiola Velázquez Chaparro
DIRECCIÓN DE ADMINISTRACIÓN Y FINANZAS

Bajo protesta de decir verdad declaramos que los Estados Financieros y sus Notas son razonablemente correctos y
responsabilidad del emisor



UNIVERSIDAD TECNOLÓGICA DE CORREGIDORA

Ejercicio 2020

ESTADO ANALÍTICO DEL EJERCICIO DEL PRESUPUESTO DE EGRESOS
CLASIFICACIÓN POR FUENTE DE FINANCIAMIENTO

Del 01 de enero al 30 de abril de 2020

(Pesos)

Concepto	Egresos					Subejercicio 6 = (3 - 4)
	Aprobado	Ampliaciones / (Reducciones)	Modificado	Devengado	Pagado	
	1	2	3 = (1 + 2)	4	5	
No Etiquetado						
Recursos Fiscales	22,799,580	(3,395,449)	19,404,131	5,868,930	5,691,478	13,535,201
Financiamientos Internos	0	0	0	0	0	0
Financiamientos Externos	0	0	0	0	0	0
Ingresos Propios	8,306,578	(3,406,728)	4,899,850	1,174,400	1,135,925	3,725,450
Recursos Federales	0	0	0	0	0	0
Recursos Estatales	14,493,002	11,278	14,504,280	4,694,530	4,555,553	9,809,751
Otros Recursos de Libre Disposición	0	0	0	0	0	0
Etiquetado						
Recursos Federales	10,699,541	1,339,416	12,038,957	2,413,241	2,413,241	9,625,716
Recursos Estatales	10,699,541	1,339,416	12,038,957	2,413,241	2,413,241	9,625,716
Otros Recursos de Transferencias Federales Etiquetadas	0	0	0	0	0	0
Total del Gasto	33,499,121	(2,056,034)	31,443,087	8,282,170	8,104,719	23,160,917

(Handwritten signatures in blue ink)

M. en E. Arturo Adolfo Vallojo Casanova
RECTOR

C. P. Fabiola Velázquez Chaparro
DIRECCIÓN DE ADMINISTRACIÓN Y FINANZAS

Bajo protesta de decir verdad declaramos que los Estados Financieros y sus Notas son razonablemente correctos y responsabilidad del emisor



UNIVERSIDAD TECNOLÓGICA DE CORREGIDORA

Ejercicio 2020
**ESTADO ANALÍTICO DEL EJERCICIO DEL PRESUPUESTO DE EGRESOS
 POR FONDOS**
 Del 01 de enero al 30 de abril de 2020
 (Pesos)

Concepto	Egresos					
	Aprobado	Ampliaciones / (Reducciones)	Modificado	Devengado	Pagado	Subejercicio
	1	2	3 = (1 + 2)	4	5	6 = (3 - 4)
Recurso Estatal	14,493,002	11,278	14,504,280	4,694,530	4,555,553	9,809,751
F20. Ramo 28. Participaciones Federales 2020.	14,493,002	11,278	14,504,280	4,694,530	4,555,553	9,809,751
Ingresos Propios Entidades	8,306,578	(3,406,728)	4,899,850	1,174,400	1,135,925	3,725,450
01G. Ingresos Propios	8,306,578	(3,406,728)	4,899,850	1,174,400	1,135,925	3,725,450
Ramo 11. Educación Pública	10,699,541	1,339,416	12,038,957	2,413,241	2,413,241	9,625,716
26S. Ramo 11. Universidades Tecnológicas 2020 (Universidades) 2019	10,699,541	3,357	10,702,898	2,404,889	2,404,889	8,298,009
28R. Ramo 11. Programa para el Desarrollo Profesional Docente (Universidades) 2019	0	150,004	150,004	8,352	8,352	141,652
74F. Prog. de Mejora al Profesorado (PROMEP)	0	666,821	666,821	0	0	666,821
89Q. Ramo 11. Programa de Fortalecimiento de la Calidad Educativa 2019 (Universidades)	0	519,234	519,234	0	0	519,234
Total	33,499,121	(2,056,034)	31,443,087	8,282,170	8,104,719	23,160,917

(Handwritten signatures)

M. en E. Arturo Adolfo Vallejo Casanova
 RECTOR

C. P. Fabiola Velázquez Chaparro
 DIRECCIÓN DE ADMINISTRACIÓN Y FINANZAS

Bajo protesta de decir verdad declaramos que los Estados Financieros y sus Notas son razonablemente correctos y
 responsabilidad del emisor



UNIVERSIDAD TECNOLÓGICA DE CORREGIDORA

Ejercicio 2020
INDICADORES DE POSTURA FISCAL
 Del 01 de enero al 30 de abril de 2020
 (Pesos)

Concepto	Estimado	Devengado	Pagado ³
I. Ingresos Presupuestarios (I = 1 + 2)	33,499,121	9,609,952	9,609,952
1. Ingresos del Gobierno de la Entidad Federativa ¹	0	0	0
2. Ingresos del Sector Paraestatal ¹	33,499,121	9,609,952	9,609,952
II. Egresos Presupuestarios (II = 3 + 4)	33,499,121	8,282,170	8,104,719
3. Egresos del Gobierno de la Entidad Federativa ²	0	0	0
4. Egresos del Sector Paraestatal ²	33,499,121	8,282,170	8,104,719
III. Balance Presupuestario (Superávit o Déficit) (III = I - II)	0	1,327,781	1,505,233
Concepto	Estimado	Devengado	Pagado ³
III. Balance Presupuestario (Superávit o Déficit)	0	1,327,781	1,505,233
IV. Intereses, Comisiones y Gastos de la Deuda	0	0	0
V. Balance Primario (Superávit o Déficit) (V = III - IV)	0	1,327,781	1,505,233
Concepto	Estimado	Devengado	Pagado ³
A. Financiamiento	0	0	0
B. Amortización de la deuda	0	0	0
C. Endeudamiento ó desendeudamiento (C = A - B)	0	0	0

1. Los Ingresos que se presentan son los ingresos presupuestarios totales sin incluir los ingresos por financiamientos. Los ingresos del Gobierno de la Entidad Federativa corresponden a los del Poder Ejecutivo, Legislativo, Judicial y Autónomos.
 2. Los egresos que se presentan son los egresos presupuestarios totales sin incluir los egresos por amortización. Los egresos del Gobierno de la Entidad Federativa corresponden a los del Poder Ejecutivo, Legislativo, Judicial y Organos Autónomos.
 3. Para Ingresos se reportan los ingresos recaudados; para egresos se reportan los egresos pagados.

(Handwritten signatures in blue ink)

M. en E. Arturo Adolfo Vallejo Casanova
 DIRECTOR

C. P. Fabiola Velázquez Chaparro
 DIRECCIÓN DE ADMINISTRACIÓN Y FINANZAS

Bajo protesta de decir verdad declaramos que los Estados Financieros y sus Notas son razonablemente correctos y
 responsabilidad del emisor



IV. Información Complementaria



BALANZA DE COMPROBACIÓN ACUMULADA ANUAL AL 30 DE ABRIL 2020

Plan de cuentas	Descripción	Saldo Inicial	Débitos	Créditos	Saldo Final
11112	FONDOS FIJOS DE CAJA	0.00	15,000.00	0.00	15,000.00
11121	BANCOS MONEDA NACIONAL	3,808,498.40	25,562,427.82	24,546,031.79	4,824,894.43
11141	INVERSIONES EN MONEDA NACIONAL	0.00	7,917,075.33	7,917,075.33	0.00
11229	OTRAS CUENTAS POR COBRAR	0.40	31,034.08	31,034.08	0.40
11231	DEUDORES DIVERSOS POR COBRAR A	0.00	130,637.30	118,737.30	11,900.00
11311	ANTICIPO A PROVEEDORES POR ADQU	0.00	320,571.43	275,571.43	45,000.00
11511	MATERIALES DE ADMINISTRACIÓN, E	0.00	2,122,216.31	2,122,216.31	0.00
12331	EDIFICIOS NO HABITACIONALES	52,053,054.38	0.00	0.00	52,053,054.38
12411	MUEBLES DE OFICINA Y ESTANTERÍA	1,947,617.96	0.00	0.00	1,947,617.96
12412	MUEBLES, EXCEPTO DE OFICINA Y E	539,048.41	0.00	0.00	539,048.41
12413	EQUIPO DE CÓMPUTO Y DE TECNOLOG	6,748,845.97	29,017.40	0.00	6,777,863.37
12419	OTROS MOBILIARIOS Y EQUIPOS DE	402,244.55	0.00	0.00	402,244.55
12421	EQUIPOS Y APARATOS AUDIOVISUALE	761,172.29	0.00	0.00	761,172.29
12422	APARATOS DEPORTIVOS	4,300.00	0.00	0.00	4,300.00
12423	CÁMARAS FOTOGRÁFICAS Y DE VIDEO	480,488.56	0.00	0.00	480,488.56
12429	OTRO MOBILIARIO Y EQUIPO EDUCAC	2,417,590.88	0.00	0.00	2,417,590.88
12431	EQUIPO MÉDICO Y DE LABORATORIO	2,369,743.63	6,202.50	0.00	2,375,946.13
12432	INSTRUMENTAL MÉDICO Y DE LABORA	4,848.80	0.00	0.00	4,848.80
12441	AUTOMÓVILES Y EQUIPO TERRESTRE	1,984,941.99	0.00	0.00	1,984,941.99
12449	OTROS EQUIPOS DE TRANSPORTE	9,860.00	0.00	0.00	9,860.00
12461	MAQUINARIA Y EQUIPO AGROPECUARI	94,033.99	0.00	0.00	94,033.99
12462	MAQUINARIA Y EQUIPO INDUSTRIAL	5,122.33	0.00	0.00	5,122.33
12464	SISTEMAS DE AIRE ACONDICIONADO,	203,107.32	0.00	0.00	203,107.32
12465	EQUIPO DE COMUNICACIÓN Y TELECO	104,388.98	0.00	0.00	104,388.98
12466	EQUIPOS DE GENERACIÓN ELÉCTRICA	73,139.16	0.00	0.00	73,139.16
12467	HERRAMIENTAS Y MÁQUINAS-HERRAMI	1,415,225.30	0.00	0.00	1,415,225.30
12469	OTROS EQUIPOS	533,052.73	0.00	0.00	533,052.73
12511	SOFTWARE	1,295,962.60	0.00	0.00	1,295,962.60
12541	LICENCIAS INFORMÁTICAS E INTELE	220,168.00	0.00	0.00	220,168.00
12612	DEPRECIACIÓN ACUMULADA DE EDIFI	-9,965,965.36	0.00	577,788.92	-10,543,754.28
12631	DEPRECIACIÓN ACUMULADA DE MOBIL	-6,825,747.95	0.00	125,352.53	-6,951,100.48
12632	DEPRECIACIÓN ACUMULADA DE MOBIL	-2,946,571.59	0.00	22,176.54	-2,968,748.13
12633	DEPRECIACIÓN ACUMULADA DE EQUIP	-2,027,952.99	0.00	15,556.28	-2,043,509.27
12634	DEPRECIACIÓN ACUMULADA DE EQUIP	-775,607.01	0.00	21,179.52	-796,786.53
12636	DEPRECIACIÓN ACUMULADA DE MAQUI	-1,096,070.24	0.00	78,250.60	-1,174,320.84
12651	AMORTIZACIÓN ACUMULADAS DE SOFT	-1,273,864.66	0.00	3,683.00	-1,277,547.66
12654	AMORTIZACIÓN ACUMULADAS DE LICE	-69,733.82	0.00	14,680.80	-84,414.62
21121	DEUDAS POR ADQUISICIÓN DE BIENE	0.00	6,975,239.12	7,038,431.14	-63,192.02
21171	RETENCIONES DE IMPUESTOS POR PA	-306,371.90	983,988.31	945,902.96	-268,286.55
21172	RETENCIONES DEL SISTEMA DE SEGU	-49,055.21	159,462.07	160,419.02	-50,012.16
21179	OTRAS RETENCIONES Y CONTRIBUCIO	-1,592,934.09	1,474,951.18	1,209,402.19	-1,327,385.10
31121	BIENES INMUEBLES E INFRAESTRUCT	-52,053,054.38	0.00	0.00	-52,053,054.38
31131	BIENES MUEBLES	-13,039,461.42	0.00	0.00	-13,039,461.42
31141	BIENES INTANGIBLES	-1,053,785.68	0.00	0.00	-1,053,785.68
32211	RESULTADOS DE EJERCICIOS ANTERI	15,599,719.67	0.00	0.00	15,599,719.67
41510	PRODUCTOS DERIVADOS DEL USO Y A	0.00	0.00	31,761.38	-31,761.38
41730	INGRESOS POR VENTA DE BIENES Y	0.00	13,197.00	1,160,406.00	-1,147,209.00
42130	CONVENIOS	0.00	0.00	3,439,776.00	-3,439,776.00
42210	TRANSFERENCIAS INTERNAS Y ASIGN	0.00	0.00	4,979,944.00	-4,979,944.00
43990	OTROS INGRESOS Y BENEFICIOS VAR	0.00	0.00	11,261.46	-11,261.46
51110	REMUNERACIONES AL PERSONAL DE C	0.00	5,105,597.91	351,132.09	4,754,465.82
51130	REMUNERACIONES ADICIONALES Y ES	0.00	57,549.70	3,802.42	53,747.28
51140	SEGURIDAD SOCIAL	0.00	1,187,670.43	366,638.99	821,031.44
51150	OTRAS PRESTACIONES SOCIALES Y E	0.00	193,880.00	16,100.00	177,780.00
51210	MATERIALES DE ADMINISTRACIÓN, E	0.00	46,538.45	0.00	46,538.45
51220	ALIMENTOS Y UTENSILIOS	0.00	7,773.32	1,916.01	5,857.31
51240	MATERIALES Y ARTÍCULOS DE CONST	0.00	1,637.31	696.00	941.31



BALANZA DE COMPROBACIÓN ACUMULADA ANUAL AL 30 DE ABRIL 2020

Plan de cuentas	Descripción	Saldo Inicial	Débitos	Créditos	Saldo Final
51250	PRODUCTOS QUÍMICOS, FARMACÉUTIC	0.00	8,534.62	279.96	8,254.66
51260	COMBUSTIBLES, LUBRICANTES Y ADI	0.00	195,090.00	0.00	195,090.00
51290	HERRAMIENTAS, REFACCIONES Y ACC	0.00	1,201.56	0.00	1,201.56
51310	SERVICIOS BÁSICOS	0.00	371,686.80	8,236.00	363,450.80
51320	SERVICIOS DE ARRENDAMIENTO	0.00	51,092.81	0.00	51,092.81
51330	SERVICIOS PROFESIONALES, CIENTÍ	0.00	1,231,687.72	350.07	1,231,337.65
51340	SERVICIOS FINANCIEROS, BANCARIO	0.00	37,859.25	0.00	37,859.25
51350	SERVICIOS DE INSTALACIÓN, REPAR	0.00	172,813.26	2,366.40	170,446.86
51360	SERVICIOS DE COMUNICACIÓN SOCIA	0.00	8,400.00	0.00	8,400.00
51370	SERVICIOS DE TRASLADO Y VIÁTICO	0.00	49,805.20	13,710.22	36,094.98
51380	SERVICIOS OFICIALES	0.00	10,809.10	0.00	10,809.10
51390	OTROS SERVICIOS GENERALES	0.00	144,951.26	48,400.00	96,551.26
52420	BECAS	0.00	176,000.00	0.00	176,000.00
55132	DEPRECIACIÓN DE EDIFICIOS NO RE	0.00	577,788.92	0.00	577,788.92
55151	DEPRECIACIÓN DE MOBILIARIO Y EQ	0.00	125,352.53	0.00	125,352.53
55152	DEPRECIACIÓN DE MOBILIARIO Y EQ	0.00	22,176.54	0.00	22,176.54
55153	DEPRECIACIÓN DE EQUIPO E INSTRU	0.00	15,556.28	0.00	15,556.28
55154	DEPRECIACIÓN DE EQUIPO DE TRANS	0.00	21,179.52	0.00	21,179.52
55156	DEPRECIACIÓN DE MAQUINARIA, OTR	0.00	78,250.60	0.00	78,250.60
55171	AMORTIZACIÓN DE SOFTWARE	0.00	3,683.00	0.00	3,683.00
55174	AMORTIZACIÓN DE LICENCIAS	0.00	14,680.80	0.00	14,680.80
81110	LEY DE INGRESOS ESTIMADA	0.00	33,499,121.00	0.00	33,499,121.00
81210	LEY DE INGRESOS POR EJECUTAR	0.00	15,076,238.84	34,855,141.84	-19,778,903.00
81310	MODIFICACIONES A LA LEY DE INGR	0.00	1,342,823.84	5,453,090.00	-4,110,266.16
81410	LEY DE INGRESOS DEVENGADA	0.00	9,636,345.84	9,636,345.84	0.00
81510	LEY DE INGRESOS RECAUDADA	0.00	13,197.00	9,623,148.84	-9,609,951.84
82110	PRESUPUESTO DE EGRESOS APROBADO	0.00	0.00	33,499,121.00	-33,499,121.00
82210	PRESUPUESTO DE EGRESOS POR EJER	0.00	39,355,711.26	84,830,931.75	-45,475,220.49
82310	MODIFICACIONES AL PRESUPUESTO D	0.00	7,100,668.12	5,044,634.34	2,056,033.78
82410	PRESUPUESTO DE EGRESOS COMPROME	0.00	79,378,259.58	10,742,122.31	68,636,137.27
82510	PRESUPUESTO DE EGRESOS DEVENGAD	0.00	10,852,501.78	10,789,310.29	63,191.49
82610	PRESUPUESTO DE EGRESOS EJERCIDO	0.00	9,969,756.63	9,855,496.42	114,260.21
82710	PRESUPUESTO DE EGRESOS PAGADO	0.00	8,933,161.03	828,442.29	8,104,718.74
		0.00	270,818,051.66	270,818,051.66	0.00

M. en E. Arturo Adolfo Vallejo Casanova
Rector


C.P. Fabiola Velázquez Chaparro
Dirección de Administración y Finanzas

BALANZA DE COMPROBACIÓN ACUMULADA DEL PERÍODO AL 30 DE ABRIL 2020


Plan de cuentas	Descripción	Saldo Inicial	Débitos	Créditos	Saldo Final
11112	FONDOS FIJOS DE CAJA	15,000.00	0.00	0.00	15,000.00
11121	BANCOS MONEDA NACIONAL	4,324,204.96	6,196,276.11	5,695,586.64	4,824,894.43
11141	INVERSIONES EN MONEDA NACIONAL	0.00	2,726,900.04	2,726,900.04	0.00
11229	OTRAS CUENTAS POR COBRAR	0.40	13,390.82	13,390.82	0.40
11231	DEUDORES DIVERSOS POR COBRAR A	30,353.01	2,777.00	21,230.01	11,900.00
11311	ANTICIPO A PROVEEDORES POR ADQU	115,057.82	99,546.19	169,604.01	45,000.00
11511	MATERIALES DE ADMINISTRACIÓN, E	0.00	684,816.34	684,816.34	0.00
12331	EDIFICIOS NO HABITACIONALES	52,053,054.38	0.00	0.00	52,053,054.38
12411	MUEBLES DE OFICINA Y ESTANTERÍA	1,947,617.96	0.00	0.00	1,947,617.96
12412	MUEBLES, EXCEPTO DE OFICINA Y E	539,048.41	0.00	0.00	539,048.41
12413	EQUIPO DE CÓMPUTO Y DE TECNOLOG	6,767,516.17	10,347.20	0.00	6,777,863.37
12419	OTROS MOBILIARIOS Y EQUIPOS DE	402,244.55	0.00	0.00	402,244.55
12421	EQUIPOS Y APARATOS AUDIOVISUALE	761,172.29	0.00	0.00	761,172.29
12422	APARATOS DEPORTIVOS	4,300.00	0.00	0.00	4,300.00
12423	CÁMARAS FOTOGRÁFICAS Y DE VIDEO	480,488.56	0.00	0.00	480,488.56
12429	OTRO MOBILIARIO Y EQUIPO EDUCAC	2,417,590.88	0.00	0.00	2,417,590.88
12431	EQUIPO MÉDICO Y DE LABORATORIO	2,369,743.63	6,202.50	0.00	2,375,946.13
12432	INSTRUMENTAL MÉDICO Y DE LABORA	4,848.80	0.00	0.00	4,848.80
12441	AUTOMÓVILES Y EQUIPO TERRESTRE	1,984,941.99	0.00	0.00	1,984,941.99
12449	OTROS EQUIPOS DE TRANSPORTE	9,860.00	0.00	0.00	9,860.00
12461	MAQUINARIA Y EQUIPO AGROPECUARI	94,033.99	0.00	0.00	94,033.99
12462	MAQUINARIA Y EQUIPO INDUSTRIAL	5,122.33	0.00	0.00	5,122.33
12464	SISTEMAS DE AIRE ACONDICIONADO,	203,107.32	0.00	0.00	203,107.32
12465	EQUIPO DE COMUNICACIÓN Y TELECO	104,388.98	0.00	0.00	104,388.98
12466	EQUIPOS DE GENERACIÓN ELÉCTRICA	73,139.16	0.00	0.00	73,139.16
12467	HERRAMIENTAS Y MÁQUINAS-HERRAMI	1,415,225.30	0.00	0.00	1,415,225.30
12469	OTROS EQUIPOS	533,052.73	0.00	0.00	533,052.73
12511	SOFTWARE	1,295,962.60	0.00	0.00	1,295,962.60
12541	LICENCIAS INFORMÁTICAS E INTELE	220,168.00	0.00	0.00	220,168.00
12612	DEPRECIACIÓN ACUMULADA DE EDIFI	-10,399,307.05	0.00	144,447.23	-10,543,754.28
12631	DEPRECIACIÓN ACUMULADA DE MOBIL	-6,920,397.73	0.00	30,702.75	-6,951,100.48
12632	DEPRECIACIÓN ACUMULADA DE MOBIL	-2,966,995.71	0.00	1,752.42	-2,968,748.13
12633	DEPRECIACIÓN ACUMULADA DE EQUIP	-2,039,620.20	0.00	3,889.07	-2,043,509.27
12634	DEPRECIACIÓN ACUMULADA DE EQUIP	-791,491.65	0.00	5,294.88	-796,786.53
12636	DEPRECIACIÓN ACUMULADA DE MAQUI	-1,154,758.19	0.00	19,562.65	-1,174,320.84
12651	AMORTIZACIÓN ACUMULADAS DE SOFT	-1,276,626.91	0.00	920.75	-1,277,547.66
12654	AMORTIZACIÓN ACUMULADAS DE LICE	-80,744.42	0.00	3,670.20	-84,414.62
21121	DEUDAS POR ADQUISICIÓN DE BIENE	-65,234.83	2,005,292.74	2,003,249.93	-63,192.02
21171	RETENCIONES DE IMPUESTOS POR PA	-227,875.87	276,105.60	316,516.28	-268,286.55
21172	RETENCIONES DEL SISTEMA DE SEGU	-33,933.15	33,279.13	49,358.14	-50,012.16
21179	OTRAS RETENCIONES Y CONTRIBUCIO	-1,202,365.44	351,872.54	476,892.20	-1,327,385.10
31121	BIENES INMUEBLES E INFRASTRUCT	-52,053,054.38	0.00	0.00	-52,053,054.38
31131	BIENES MUEBLES	-13,039,461.42	0.00	0.00	-13,039,461.42
31141	BIENES INTANGIBLES	-1,053,785.68	0.00	0.00	-1,053,785.68
32211	RESULTADOS DE EJERCICIOS ANTERI	15,599,719.67	0.00	0.00	15,599,719.67
41510	PRODUCTOS DERIVADOS DEL USO Y A	-21,227.36	0.00	10,534.02	-31,761.38
41730	INGRESOS POR VENTA DE BIENES Y	-1,105,852.00	4,676.00	46,033.00	-1,147,209.00
42130	CONVENIOS	-1,719,888.00	0.00	1,719,888.00	-3,439,776.00
42210	TRANSFERENCIAS INTERNAS Y ASIGN	-4,120,000.00	0.00	859,944.00	-4,979,944.00
43990	OTROS INGRESOS Y BENEFICIOS VAR	-9,466.92	0.00	1,794.54	-11,261.46
51110	REMUNERACIONES AL PERSONAL DE C	3,445,639.51	1,657,358.70	348,532.39	4,754,465.82
51130	REMUNERACIONES ADICIONALES Y ES	40,310.46	17,239.24	3,802.42	53,747.28
51140	SEGURIDAD SOCIAL	491,546.53	447,877.28	118,392.37	821,031.44
51150	OTRAS PRESTACIONES SOCIALES Y E	134,580.00	56,000.00	12,800.00	177,780.00
51210	MATERIALES DE ADMINISTRACIÓN, E	42,444.42	4,094.03	0.00	46,538.45
51220	ALIMENTOS Y UTENSILIOS	5,857.31	0.00	0.00	5,857.31
51240	MATERIALES Y ARTÍCULOS DE CONST	941.31	0.00	0.00	941.31

BALANZA DE COMPROBACIÓN ACUMULADA DEL PERÍODO AL 30 DE ABRIL 2020

Plan de cuentas	Descripción	Saldo Inicial	Débitos	Créditos	Saldo Final
51250	PRODUCTOS QUÍMICOS, FARMACÉUTIC	8,254.66	0.00	0.00	8,254.66
51260	COMBUSTIBLES, LUBRICANTES Y ADI	105,090.00	90,000.00	0.00	195,090.00
51290	HERRAMIENTAS, REFACCIONES Y ACC	1,201.56	0.00	0.00	1,201.56
51310	SERVICIOS BÁSICOS	244,917.48	118,533.32	0.00	363,450.80
51320	SERVICIOS DE ARRENDAMIENTO	39,269.63	11,823.18	0.00	51,092.81
51330	SERVICIOS PROFESIONALES, CIENTÍ	905,393.22	325,944.47	0.04	1,231,337.65
51340	SERVICIOS FINANCIEROS, BANCARIO	12,961.41	24,897.84	0.00	37,859.25
51350	SERVICIOS DE INSTALACIÓN, REPAR	82,417.94	88,028.92	0.00	170,446.86
51360	SERVICIOS DE COMUNICACIÓN SOCIA	0.00	8,400.00	0.00	8,400.00
51370	SERVICIOS DE TRASLADO Y VIÁTICO	35,724.98	370.00	0.00	36,094.98
51380	SERVICIOS OFICIALES	10,809.10	0.00	0.00	10,809.10
51390	OTROS SERVICIOS GENERALES	79,335.26	41,071.00	23,855.00	96,551.26
52420	BECAS	176,000.00	0.00	0.00	176,000.00
55132	DEPRECIACIÓN DE EDIFICIOS NO RE	433,341.69	144,447.23	0.00	577,788.92
55151	DEPRECIACIÓN DE MOBILIARIO Y EQ	94,649.78	30,702.75	0.00	125,352.53
55152	DEPRECIACIÓN DE MOBILIARIO Y EQ	20,424.12	1,752.42	0.00	22,176.54
55153	DEPRECIACIÓN DE EQUIPO E INSTRU	11,667.21	3,889.07	0.00	15,556.28
55154	DEPRECIACIÓN DE EQUIPO DE TRANS	15,884.64	5,294.88	0.00	21,179.52
55156	DEPRECIACIÓN DE MAQUINARIA, OTR	58,687.95	19,562.65	0.00	78,250.60
55171	AMORTIZACIÓN DE SOFTWARE	2,762.25	920.75	0.00	3,683.00
55174	AMORTIZACIÓN DE LICENCIAS	11,010.60	3,670.20	0.00	14,680.80
81110	LEY DE INGRESOS ESTIMADA	33,499,121.00	0.00	0.00	33,499,121.00
81210	LEY DE INGRESOS POR EJECUTAR	-22,400,092.00	2,764,170.56	142,981.56	-19,778,903.00
81310	MODIFICACIONES A LA LEY DE INGR	-4,122,594.72	138,305.56	125,977.00	-4,110,266.16
81410	LEY DE INGRESOS DEVENGADA	0.00	2,642,869.56	2,642,869.56	0.00
81510	LEY DE INGRESOS RECAUDADA	-6,976,434.28	4,676.00	2,638,193.56	-9,609,951.84
82110	PRESUPUESTO DE EGRESOS APROBADO	-33,499,121.00	0.00	0.00	-33,499,121.00
82210	PRESUPUESTO DE EGRESOS POR EJER	-19,714,572.71	989,370.81	26,750,018.59	-45,475,220.49
82310	MODIFICACIONES AL PRESUPUESTO D	2,068,362.34	469,660.07	481,988.63	2,056,033.78
82410	PRESUPUESTO DE EGRESOS COMPROME	45,263,966.39	26,787,740.72	3,415,569.84	68,636,137.27
82510	PRESUPUESTO DE EGRESOS DEVENGAD	65,154.28	3,455,169.88	3,457,132.67	63,191.49
82610	PRESUPUESTO DE EGRESOS EJERCIDO	77,556.01	3,476,864.20	3,440,160.00	114,260.21
82710	PRESUPUESTO DE EGRESOS PAGADO	5,738,654.69	2,893,177.78	527,113.73	8,104,718.74
		0.00	59,135,365.28	59,135,365.28	0.00



M. en E. Arturo Adolfo Vallejo Casanova
Rector



C.P. Fabiola Velázquez Chaparro
Dirección de Administración y Finanzas

BALANZA DE COMPROBACIÓN A DETALLE AL 30 DE ABRIL 2020

Plan de Cuentas	Objeto del Gasto	Descripción Objeto del Gasto	Saldo Inicial	Actv Período	Saldo Final
11112	1112003	Fondo Fijo Recursos Humanos Materiales Y	15,000.00	0.00	15,000.00
11121	1114003	Recursos Propios 0194024885	370,834.94	-276,162.97	94,671.97
11121	1114004	Recursos Promep 0194024583	805,343.10	3,129.91	808,473.01
11121	1114024	Recurso Propio Títulos y Cédulas 0112137	1,350,869.23	754.07	1,351,623.30
11121	1114026	Rec. Est. 0112686554	5,695.89	-5,695.89	0.00
11121	1114027	Rec. Fed. 0112686570	15,000.94	-15,000.94	0.00
11121	1114030	Rec. Fed. 0112735393	206,711.90	-206,711.90	0.00
11121	1114031	Rec. Fed. Etiq. PFCE cta.0114063600	517,244.80	1,989.28	519,234.08
11121	1114033	Rec. Propio CONCYTEQ cta.0113998258	4.90	1.27	6.17
11121	1114035	Rec. Est. 2020 cta. 0114682467	18,688.55	542,028.27	560,716.82
11121	1114036	Rec. Fed- 2020 cta. 0114682327	1,033,810.71	456,358.37	1,490,169.08
11229	1229001	Subsidio Al Empleo	0.40	0.00	0.40
11231	1231001	DEUDORES DIVERSOS	30,353.01	-18,453.01	11,900.00
11311	1311001	ANTICIPO A PROVEEDORES	115,057.82	-70,057.82	45,000.00
12331	1C31001	Edificios Y Locales	52,053,054.38	0.00	52,053,054.38
12411	1D11001	Muebles De Oficina Y Estantería	1,947,617.96	0.00	1,947,617.96
12412	1D12001	Muebles, Excepto De Oficina Y Estantería	539,048.41	0.00	539,048.41
12413	1D13001	Equipo De Cómputo Y De Tecnologías De La	6,748,845.97	0.00	6,748,845.97
12413	5515011	Equipo De Cómputo Y De Tecnología	8,352.00	0.00	8,352.00
12413	5515011	Equipo De Cómputo Y De Tecnología	10,318.20	10,347.20	20,665.40
12419	1D19001	Otros Mobiliarios Y Equipos De Administr	402,244.55	0.00	402,244.55
12421	1D21001	Equipos Y Aparatos Audiovisuales	761,172.29	0.00	761,172.29
12422	1D22001	Aparatos Deportivos	4,300.00	0.00	4,300.00
12423	1D23001	Cámaras Fotográficas Y De Video	480,488.56	0.00	480,488.56
12429	1D29001	Otro Mobiliario Y Equipo Educacional Y R	2,417,590.88	0.00	2,417,590.88
12431	1D31001	Equipo Médico Y De Laboratorio	2,369,743.63	0.00	2,369,743.63
12431	5531011	Equipo Médico Y De Laboratorio	0.00	6,202.50	6,202.50
12432	1D32001	INSTRUMENTAL MEDICO Y DE LABORATORIO	4,848.80	0.00	4,848.80
12441	1D41001	Vehículos Y Equipo Terrestre	1,984,941.99	0.00	1,984,941.99
12449	1D49001	OTROS EQUIPOS DE TRANSPORTE	9,860.00	0.00	9,860.00
12461	1D61001	Maquinaria y equipo agropecuario	94,033.99	0.00	94,033.99
12462	1D62001	Maquinaria y equipo industrial	5,122.33	0.00	5,122.33
12464	1D64001	Sistemas De Aire Acondicionado, Calefacc	203,107.32	0.00	203,107.32
12465	1D65001	Equipo De Comunicación Y Telecomunicació	104,388.98	0.00	104,388.98
12466	1D66001	Equipos De Generación Eléctrica, Aparato	73,139.16	0.00	73,139.16
12467	1D67001	Herramientas Y Máquinas-Herramienta	1,415,225.30	0.00	1,415,225.30
12469	1D69001	Otros Equipos	533,052.73	0.00	533,052.73
12511	1E11001	Software	1,295,962.60	0.00	1,295,962.60
12541	1E41001	Licencias informáticas e intelectuales	220,168.00	0.00	220,168.00
12612	1F12332	Depreciación Acumulada De edificaciones	-10,399,307.05	-144,447.23	-10,543,754.28
12631	1F31D11	Depreciación Acumulada De muebles De Ofi	-292,374.19	-5,051.14	-297,425.33
12631	1F31D12	Depreciación Acumulada De Muebles, Excep	-233,523.83	-4,492.07	-238,015.90
12631	1F31D13	Depreciación Acumulada De equipo De Cóm	-6,256,392.72	-17,947.87	-6,274,340.59
12631	1F31D19	Depreciación Acumulada De otros Mobiliar	-138,106.99	-3,211.67	-141,318.66
12632	1F32D21	Depreciación Acumulada De equipos Y Apar	-724,883.07	520.06	-724,363.01
12632	1F32D22	Depreciación Acumulada De Aparatos Depor	-4,300.04	0.00	-4,300.04
12632	1F32D23	Depreciación Acumulada De cámaras Fotogr	-430,900.82	-2,272.48	-433,173.30
12632	1F32D29	Depreciación Acumulada De otro Mobiliari	-1,806,911.78	0.00	-1,806,911.78
12633	1F33D31	Depreciación Acumulada De equipo Médico	-2,036,064.47	-3,808.26	-2,039,872.73
12633	1F33D32	Depreciacion Acumulada de Instrumental M	-3,555.73	-80.81	-3,636.54
12634	1F34D41	Depreciación Acumulada De vehículos Y Eq	-790,505.67	-5,294.88	-795,800.55
12634	1F34D49	Depreciación Acumulada De Otros Equipos	-985.98	0.00	-985.98
12636	1F36D61	Depreciación Acumulada De Maquinaria y e	-12,748.92	-783.30	-13,532.22
12636	1F36D62	Depreciación Acumulada De Maquinaria y e	-725.39	-42.67	-768.06
12636	1F36D64	Depreciación Acumulada De sistemas De Ai	-101,144.35	-1,692.56	-102,836.91
12636	1F36D65	Depreciación Acumulada De equipo De Comu	-36,593.08	-869.91	-37,462.99

BALANZA DE COMPROBACIÓN A DETALLE AL 30 DE ABRIL 2020

Plan de Cuentas	Objeto del Gasto	Descripción Objeto del Gasto	Saldo Inicial	Actv Período	Saldo Final
12636	1F36D66	Depreciación Acumulada De equipos De Gen	-42,956.07	-609.49	-43,565.56
12636	1F36D67	Depreciación Acumulada De herramientas Y	-760,274.35	-11,122.68	-771,397.03
12636	1F36D69	Depreciación Acumulada De Otros Equipos	-200,316.03	-4,442.04	-204,758.07
12651	1F51E11	Depreciación Acumulada De software	-1,276,626.91	-920.75	-1,277,547.66
12654	1F54E41	Depreciación Acumulada De Licencias Info	-80,744.42	-3,670.20	-84,414.62
21121	2121001	PROVEEDORES	-65,234.83	2,042.81	-63,192.02
21171	2171001	I.S.P.T.	-187,946.96	-36,726.68	-224,673.64
21171	2171003	IMPUESTOS Y RETENCIONES POR PAGAR EN HON	-39,928.91	-3,684.00	-43,612.91
21172	2172001	I.M.S.S.	-33,933.15	-16,079.01	-50,012.16
21179	2179001	Otras Retenciones De Nomina	-40,368.00	0.00	-40,368.00
21179	2179003	Provisión de Factura	-1,161,997.44	-125,019.66	-1,287,017.10
31121	3321000	BIENES INMUEBLES E INFRAESTRUCTURA	-52,053,054.38	0.00	-52,053,054.38
31131	3131D11	Muebles de oficina y estantería	-1,433,248.62	0.00	-1,433,248.62
31131	3131D12	Muebles, excepto de oficina y estantería	-13,398.00	0.00	-13,398.00
31131	3131D13	Equipo de cómputo y de tecnologías de la	-3,521,592.27	0.00	-3,521,592.27
31131	3131D19	Otros mobiliarios y equipos de administr	-16,843.60	0.00	-16,843.60
31131	3131D21	Equipos y aparatos audiovisuales	-343,415.28	0.00	-343,415.28
31131	3131D23	Cámaras fotográficas y de video	-353,046.22	0.00	-353,046.22
31131	3131D29	Otro mobiliario y equipo educacional y r	-2,313,098.08	0.00	-2,313,098.08
31131	3131D31	Equipo médico y de laboratorio	-2,135,094.31	0.00	-2,135,094.31
31131	3131D41	Vehículos y equipo terrestre	-1,667,248.99	0.00	-1,667,248.99
31131	3131D64	Sistemas de aire acondicionado, calefacc	-6,264.00	0.00	-6,264.00
31131	3131D66	Equipos de generación eléctrica, aparato	-31,801.40	0.00	-31,801.40
31131	3131D67	Herramientas y máquinas-herramienta	-1,204,410.65	0.00	-1,204,410.65
31141	3141000	Software	-1,053,785.68	0.00	-1,053,785.68
32211	3811001	Resultado De Ejercicios Anteriores	15,599,719.67	0.00	15,599,719.67
41510	4510401	Rendimientos Estatales	-14.46	-2.57	-17.03
41510	4510402	Rendimientos Federales	-4.14	-3.60	-7.74
41510	4510403	Rendimientos Propios	-12,882.69	-5,408.66	-18,291.35
41510	4510404	Rendimientos Promep	-6,378.28	-3,129.91	-9,508.19
41510	4510406	Rendimientos PFCE	-1,944.08	-1,989.28	-3,933.36
41510	4510407	Rendimientos Prodep	-3.71	0.00	-3.71
41730	4710201	Examen De Admisión	-19,360.00	-10,890.00	-30,250.00
41730	4710202	Inscripciones	-2,057.00	0.00	-2,057.00
41730	4710203	Reinscripciones	-651,779.00	2,350.00	-649,429.00
41730	4710204	Constancia De Estudios	-6,657.00	-170.00	-6,827.00
41730	4710205	Reposición De Credencial Alumno	-1,307.00	0.00	-1,307.00
41730	4710206	Kárdex	-6,232.00	-85.00	-6,317.00
41730	4710208	Examen Extraordinario	-21,417.00	-30,212.00	-51,629.00
41730	4710209	Trámite De Titulación Tsu	-425.00	0.00	-425.00
41730	4710211	Curso De Idioma Sabatino Para Público En	-19,998.00	0.00	-19,998.00
41730	4710212	Curso De Idioma Sabatino Para Alumnos Y	-12,772.00	0.00	-12,772.00
41730	4710218	Certificado de estudios	-710.00	0.00	-710.00
41730	4710227	Acta de Exención de Examen Profesional	-530.00	0.00	-530.00
41730	4710230	Reinscripción a Ingeniería	-296,100.00	-2,350.00	-298,450.00
41730	4710231	Constancia de Titulación	-484.00	0.00	-484.00
41730	4710236	Duplicado de Certificado de Estudios	-359.00	0.00	-359.00
41730	4710238	Duplicado de acta de exención de examen	-117.00	0.00	-117.00
41730	4710240	Penalización por mora de Reinscripción I	-20,680.00	0.00	-20,680.00
41730	4710241	Penalización por mora de Reinscripción T	-31,668.00	0.00	-31,668.00
41730	4710244	Curso de Idiomas Estudiantes en General	-13,200.00	0.00	-13,200.00
42130	4930102	Por Medio De La Federación	-1,719,888.00	-1,719,888.00	-3,439,776.00
42210	4910201	Aportaciones Estatales	-4,120,000.00	-859,944.00	-4,979,944.00
43990	4710217	Otros Ingresos	-9,466.92	-1,794.54	-11,261.46
51110	5113011	Sueldo Base Al Personal Permanente	61,480.80	144,885.60	206,366.40
51110	5113011	Sueldo Base Al Personal Permanente	305,197.48	0.00	305,197.48

BALANZA DE COMPROBACIÓN A DETALLE AL 30 DE ABRIL 2020

Plan de Cuentas	Objeto del Gasto	Descripción Objeto del Gasto	Saldo Inicial	Actv Período	Saldo Final
51110	5113011	Sueldo Base Al Personal Permanente	29,296.20	64,856.40	94,152.60
51110	5113011	Sueldo Base Al Personal Permanente	146,481.00	0.00	146,481.00
51110	5113011	Sueldo Base Al Personal Permanente	210,620.85	487,013.70	697,634.55
51110	5113011	Sueldo Base Al Personal Permanente	1,052,711.07	0.00	1,052,711.07
51110	5113011	Sueldo Base Al Personal Permanente	14,364.30	34,992.60	49,356.90
51110	5113011	Sueldo Base Al Personal Permanente	71,821.50	0.00	71,821.50
51110	5113011	Sueldo Base Al Personal Permanente	261,556.50	577,078.01	838,634.51
51110	5113011	Sueldo Base Al Personal Permanente	1,292,109.81	0.00	1,292,109.81
51130	5131011	Prima quinquenal por años de servicios e	540.99	1,081.98	1,622.97
51130	5131011	Prima quinquenal por años de servicios e	2,704.95	0.00	2,704.95
51130	5131011	Prima quinquenal por años de servicios e	1,628.73	3,257.46	4,886.19
51130	5131011	Prima quinquenal por años de servicios e	8,143.65	0.00	8,143.65
51130	5131011	Prima quinquenal por años de servicios e	275.29	550.58	825.87
51130	5131011	Prima quinquenal por años de servicios e	1,376.45	0.00	1,376.45
51130	5131011	Prima quinquenal por años de servicios e	4,273.40	8,546.80	12,820.20
51130	5131011	Prima quinquenal por años de servicios e	21,367.00	0.00	21,367.00
51140	5141021	Cuotas Del IMSS	0.00	28,424.97	28,424.97
51140	5141021	Cuotas Del IMSS	40,663.48	-13,824.14	26,839.34
51140	5141021	Cuotas Del IMSS	0.00	12,354.25	12,354.25
51140	5141021	Cuotas Del IMSS	17,221.61	-5,989.14	11,232.47
51140	5141021	Cuotas Del IMSS	0.00	93,010.61	93,010.61
51140	5141021	Cuotas Del IMSS	133,441.68	-46,023.46	87,418.22
51140	5141021	Cuotas Del IMSS	0.00	8,413.35	8,413.35
51140	5141021	Cuotas Del IMSS	11,431.41	-3,393.14	8,038.27
51140	5141021	Cuotas Del IMSS	0.00	108,153.96	108,153.96
51140	5141021	Cuotas Del IMSS	146,827.83	-49,162.49	97,665.34
51140	5143011	Aportaciones Al Sistema De Ahorro Para E	0.00	15,822.49	15,822.49
51140	5143011	Aportaciones Al Sistema De Ahorro Para E	15,822.49	0.00	15,822.49
51140	5143011	Aportaciones Al Sistema De Ahorro Para E	0.00	7,407.67	7,407.67
51140	5143011	Aportaciones Al Sistema De Ahorro Para E	7,407.67	0.00	7,407.67
51140	5143011	Aportaciones Al Sistema De Ahorro Para E	0.00	55,884.96	55,884.96
51140	5143011	Aportaciones Al Sistema De Ahorro Para E	55,884.96	0.00	55,884.96
51140	5143011	Aportaciones Al Sistema De Ahorro Para E	0.00	3,696.76	3,696.76
51140	5143011	Aportaciones Al Sistema De Ahorro Para E	3,696.76	0.00	3,696.76
51140	5143011	Aportaciones Al Sistema De Ahorro Para E	0.00	59,148.64	59,148.64
51140	5143011	Aportaciones Al Sistema De Ahorro Para E	59,148.64	0.00	59,148.64
51140	5144011	Seguro De Vida	0.00	4,528.31	4,528.31
51140	5144011	Seguro De Vida	0.00	970.14	970.14
51140	5144011	Seguro De Vida	0.00	17,739.77	17,739.77
51140	5144011	Seguro De Vida	0.00	909.26	909.26
51140	5144011	Seguro De Vida	0.00	31,412.14	31,412.14
51150	5154011	Pago por fallecimiento de padres, cónyug	3,300.00	0.00	3,300.00
51150	5154061	Despensa	2,800.00	5,600.00	8,400.00
51150	5154061	Despensa	14,000.00	0.00	14,000.00
51150	5154061	Despensa	800.00	1,600.00	2,400.00
51150	5154061	Despensa	4,000.00	0.00	4,000.00
51150	5154061	Despensa	8,400.00	16,800.00	25,200.00
51150	5154061	Despensa	42,000.00	0.00	42,000.00
51150	5154061	Despensa	800.00	1,600.00	2,400.00
51150	5154061	Despensa	4,000.00	0.00	4,000.00
51150	5154061	Despensa	9,200.00	17,600.00	26,800.00
51150	5154061	Despensa	45,280.00	0.00	45,280.00
51210	5211011	Materiales Útiles Y Equipos Menores De O	1,248.59	0.00	1,248.59
51210	5214011	Mat. Útiles Y Equipo Menores De Tecnolo	12,322.04	4,094.03	16,416.07
51210	5215011	Material Impreso e información digital.	28,873.79	0.00	28,873.79
51220	5221011	Productos Alimenticios Para Personas	5,258.31	0.00	5,258.31

BALANZA DE COMPROBACIÓN A DETALLE AL 30 DE ABRIL 2020

Plan de Cuentas	Objeto del Gasto	Descripción Objeto del Gasto	Saldo Inicial	Actv Período	Saldo Final
51220	5222011	Productos alimenticios para animales	599.00	0.00	599.00
51240	5249021	Otros Materiales Y Artículos De Construc	941.31	0.00	941.31
51250	5253031	Medicinas Y Productos Farmacéuticos	994.80	0.00	994.80
51250	5253031	Medicinas Y Productos Farmacéuticos	3,819.88	0.00	3,819.88
51250	5255041	Otros Materiales, Accesorios Y Suministr	3,439.98	0.00	3,439.98
51260	5261011	Combustibles, Lubricantes Y Aditivos Par	70,090.00	0.00	70,090.00
51260	5261011	Combustibles, Lubricantes Y Aditivos Par	35,000.00	90,000.00	125,000.00
51290	5292011	Refacciones Y Accesorios Menores De Edif	829.56	0.00	829.56
51290	5298011	Refacciones y accesorios menores de maqu	372.00	0.00	372.00
51310	5311011	Energía Eléctrica	80,605.00	35,475.00	116,080.00
51310	5313011	Agua	27,724.00	0.00	27,724.00
51310	5317011	Servicio De Acceso De Internet, Redes Y	0.00	10,147.68	10,147.68
51310	5317011	Servicio De Acceso De Internet, Redes Y	0.00	27,380.64	27,380.64
51310	5317011	Servicio De Acceso De Internet, Redes Y	136,588.48	45,530.00	182,118.48
51320	5323011	Arrendamiento De Mobiliario Y	35,339.63	11,823.18	47,162.81
51320	5327011	Arrendamiento de activos intangibles	3,930.00	0.00	3,930.00
51330	5331011	Servicios Legales De Contabilidad, Audit	0.00	19,799.99	19,799.99
51330	5331011	Servicios Legales De Contabilidad, Audit	79,221.77	0.00	79,221.77
51330	5333031	Otros Servicios Técnicos O Profesionales	0.00	7,843.99	7,843.99
51330	5333031	Otros Servicios Técnicos O Profesionales	650,699.28	216,899.76	867,599.04
51330	5333031	Otros Servicios Técnicos O Profesionales	14,522.07	4,840.69	19,362.76
51330	5333031	Otros Servicios Técnicos O Profesionales	51,968.00	23,200.00	75,168.00
51330	5336011	Impresiones De Documentos Oficiales Para	1,566.00	0.00	1,566.00
51330	5336041	Servicio De Fotocopiado, Digitalización	100.00	0.00	100.00
51330	5336061	Otros Servicios De Apoyo Administrativo	76.10	0.00	76.10
51330	5338011	Servicios De Vigilancia	107,240.00	53,360.00	160,600.00
51340	5341011	Servicios Financieros Y Bancarios	11,987.01	2,721.01	14,708.02
51340	5341011	Servicios Financieros Y Bancarios	974.40	0.00	974.40
51340	5345011	Seguro De Bienes Patrimoniales	0.00	22,176.83	22,176.83
51350	5351011	Conservación Y Mantenimiento Menor De In	7,161.82	0.00	7,161.82
51350	5355011	Reparación Y Mantenimiento De Equipo De	29,784.12	22,256.92	52,041.04
51350	5358011	Servicio De Limpieza Y Manejo De Desecho	36,192.00	65,772.00	101,964.00
51350	5359011	Servicios De Jardinería Y Fumigación	9,280.00	0.00	9,280.00
51360	5366011	Servicio de creación y difusión de conte	0.00	8,400.00	8,400.00
51370	5372011	Pasajes terrestres estatales	0.00	70.00	70.00
51370	5372021	Pasajes Terrestres Nacionales	21,849.01	300.00	22,149.01
51370	5375021	Viáticos Nacionales En El País	13,875.97	0.00	13,875.97
51380	5383011	Congresos Y Convenciones	2,600.00	0.00	2,600.00
51380	5385011	Gastos De Representación	8,209.10	0.00	8,209.10
51390	5392011	Impuestos Y Derechos	3,027.00	0.00	3,027.00
51390	5395011	Penas, multas, accesorios y actualizacio	5,132.26	0.00	5,132.26
51390	5398011	Impuesto A La Nómina	0.00	9,775.00	9,775.00
51390	5398011	Impuesto A La Nómina	13,030.00	-7,934.00	5,096.00
51390	5398011	Impuesto A La Nómina	0.00	4,710.00	4,710.00
51390	5398011	Impuesto A La Nómina	6,221.00	-3,855.00	2,366.00
51390	5398011	Impuesto A La Nómina	0.00	9,053.00	9,053.00
51390	5398011	Impuesto A La Nómina	20,131.00	-2,785.00	17,346.00
51390	5398011	Impuesto A La Nómina	0.00	2,356.00	2,356.00
51390	5398011	Impuesto A La Nómina	3,131.00	-1,917.00	1,214.00
51390	5398011	Impuesto A La Nómina	0.00	15,177.00	15,177.00
51390	5398011	Impuesto A La Nómina	28,663.00	-7,364.00	21,299.00
52420	5442021	Becas Estudiantes	176,000.00	0.00	176,000.00
55132	1I33222	Depreciación De Edificaciones Educativas	433,341.69	144,447.23	577,788.92
55151	1D11002	Depreciacion De Muebles De Oficina Y Est	15,153.42	5,051.14	20,204.56
55151	1D12002	Depreciacion De Muebles, Excepto De Ofic	13,476.21	4,492.07	17,968.28
55151	1D13002	Depreciacion De Equipo De Cómputo Y De T	56,385.14	17,947.87	74,333.01

BALANZA DE COMPROBACIÓN A DETALLE AL 30 DE ABRIL 2020

Plan de Cuentas	Objeto del Gasto	Descripción Objeto del Gasto	Saldo Inicial	Actv Período	Saldo Final
55151	1D19002	Depreciacion De Otros Mobiliarios y Equi	9,635.01	3,211.67	12,846.68
55152	1D21002	Depreciación De Equipos Y Aparatos Audio	13,606.68	-520.06	13,086.62
55152	1D23002	Depreciación De Cámaras Fotográficas Y D	6,817.44	2,272.48	9,089.92
55153	1D31002	Depreciación De Equipo Médico Y De Labor	11,424.78	3,808.26	15,233.04
55153	1D32002	Depreciación De Instrumental Medico y d	242.43	80.81	323.24
55154	1D41002	Depreciación De Vehículos Y Equipo Terre	15,884.64	5,294.88	21,179.52
55156	1D61002	Depreciación de Maquinaria y equipo agro	2,349.90	783.30	3,133.20
55156	1D62002	Depreciación de Maquinaria y equipo indu	128.01	42.67	170.68
55156	1D64002	Depreciación De Sistemas De Aire Acondic	5,077.68	1,692.56	6,770.24
55156	1D65002	Depreciación De Equipo De Comunicación Y	2,609.73	869.91	3,479.64
55156	1D66002	Depreciación De Equipos De Generación El	1,828.47	609.49	2,437.96
55156	1D67002	Depreciación De Herramientas Y Máquinas-	33,368.04	11,122.68	44,490.72
55156	1D69002	Depreciacion de otros Equipos	13,326.12	4,442.04	17,768.16
55171	1E11002	Depreciación De Software	2,762.25	920.75	3,683.00
55174	1E41002	Depreciación Licencias informáticas e in	11,010.60	3,670.20	14,680.80
81110	4710203	Reinscripciones	8,306,578.00	0.00	8,306,578.00
81110	4910201	Aportaciones Estatales	14,493,002.00	0.00	14,493,002.00
81110	4930102	Por Medio De La Federación	10,699,541.00	0.00	10,699,541.00
81210	4710203	Reinscripciones	-3,047,437.00	43,683.00	-3,003,754.00
81210	4710241	Penalización por mora de Reinscripción T	0.00	-2,326.00	-2,326.00
81210	4910201	Aportaciones Estatales	-10,373,002.00	859,944.00	-9,513,058.00
81210	4930102	Por Medio De La Federación	-8,979,653.00	1,719,888.00	-7,259,765.00
81310	4510401	Rendimientos Estatales	14.46	2.57	17.03
81310	4510402	Rendimientos Federales	4.14	3.60	7.74
81310	4510403	Rendimientos Propios	12,882.69	5,408.66	18,291.35
81310	4510404	Rendimientos Promep	6,378.28	3,129.91	9,508.19
81310	4510406	Rendimientos PFCE	1,944.08	1,989.28	3,933.36
81310	4510407	Rendimientos Prodep	3.71	0.00	3.71
81310	4710201	Examen De Admisión	19,360.00	10,890.00	30,250.00
81310	4710202	Inscripciones	2,057.00	0.00	2,057.00
81310	4710203	Reinscripciones	-4,607,362.00	-46,033.00	-4,653,395.00
81310	4710204	Constancia De Estudios	6,657.00	170.00	6,827.00
81310	4710205	Reposición De Credencial Alumno	1,307.00	0.00	1,307.00
81310	4710206	Kárdex	6,232.00	85.00	6,317.00
81310	4710208	Examen Extraordinario	21,417.00	30,212.00	51,629.00
81310	4710209	Trámite De Titulación Tsu	425.00	0.00	425.00
81310	4710211	Curso De Idioma Sabatino Para Público En	19,998.00	0.00	19,998.00
81310	4710212	Curso De Idioma Sabatino Para Alumnos Y	12,772.00	0.00	12,772.00
81310	4710217	Otros Ingresos	9,466.92	1,794.54	11,261.46
81310	4710218	Certificado de estudios	710.00	0.00	710.00
81310	4710227	Acta de Exención de Examen Profesional	530.00	0.00	530.00
81310	4710230	Reinscripción a Ingeniería	296,100.00	2,350.00	298,450.00
81310	4710231	Constancia de Titulación	484.00	0.00	484.00
81310	4710236	Duplicado de Certificado de Estudios	359.00	0.00	359.00
81310	4710238	Duplicado de acta de exención de examen	117.00	0.00	117.00
81310	4710240	Penalización por mora de Reinscripción I	20,680.00	0.00	20,680.00
81310	4710241	Penalización por mora de Reinscripción T	31,668.00	2,326.00	33,994.00
81310	4710244	Curso de Idiomas Estudiantes en General	13,200.00	0.00	13,200.00
81510	4510401	Rendimientos Estatales	-14.46	-2.57	-17.03
81510	4510402	Rendimientos Federales	-4.14	-3.60	-7.74
81510	4510403	Rendimientos Propios	-12,882.69	-5,408.66	-18,291.35
81510	4510404	Rendimientos Promep	-6,378.28	-3,129.91	-9,508.19
81510	4510406	Rendimientos PFCE	-1,944.08	-1,989.28	-3,933.36
81510	4510407	Rendimientos Prodep	-3.71	0.00	-3.71
81510	4710201	Examen De Admisión	-19,360.00	-10,890.00	-30,250.00
81510	4710202	Inscripciones	-2,057.00	0.00	-2,057.00

BALANZA DE COMPROBACIÓN A DETALLE AL 30 DE ABRIL 2020

Plan de Cuentas	Objeto del Gasto	Descripción Objeto del Gasto	Saldo Inicial	Actv Período	Saldo Final
81510	4710203	Reinscripciones	-651,779.00	2,350.00	-649,429.00
81510	4710204	Constancia De Estudios	-6,657.00	-170.00	-6,827.00
81510	4710205	Reposición De Credencial Alumno	-1,307.00	0.00	-1,307.00
81510	4710206	Kárdex	-6,232.00	-85.00	-6,317.00
81510	4710208	Examen Extraordinario	-21,417.00	-30,212.00	-51,629.00
81510	4710209	Trámite De Titulación Tsu	-425.00	0.00	-425.00
81510	4710211	Curso De Idioma Sabatino Para Público En	-19,998.00	0.00	-19,998.00
81510	4710212	Curso De Idioma Sabatino Para Alumnos Y	-12,772.00	0.00	-12,772.00
81510	4710217	Otros Ingresos	-9,466.92	-1,794.54	-11,261.46
81510	4710218	Certificado de estudios	-710.00	0.00	-710.00
81510	4710227	Acta de Exención de Examen Profesional	-530.00	0.00	-530.00
81510	4710230	Reinscripción a Ingeniería	-296,100.00	-2,350.00	-298,450.00
81510	4710231	Constancia de Titulación	-484.00	0.00	-484.00
81510	4710236	Duplicado de Certificado de Estudios	-359.00	0.00	-359.00
81510	4710238	Duplicado de acta de exención de examen	-117.00	0.00	-117.00
81510	4710240	Penalización por mora de Reinscripción I	-20,680.00	0.00	-20,680.00
81510	4710241	Penalización por mora de Reinscripción T	-31,668.00	0.00	-31,668.00
81510	4710244	Curso de Idiomas Estudiantes en General	-13,200.00	0.00	-13,200.00
81510	4910201	Aportaciones Estatales	-4,120,000.00	-859,944.00	-4,979,944.00
81510	4930102	Por Medio De La Federación	-1,719,888.00	-1,719,888.00	-3,439,776.00
82110	5113011	Sueldo Base Al Personal Permanente	-737,760.00	0.00	-737,760.00
82110	5113011	Sueldo Base Al Personal Permanente	-737,760.00	0.00	-737,760.00
82110	5113011	Sueldo Base Al Personal Permanente	-351,552.00	0.00	-351,552.00
82110	5113011	Sueldo Base Al Personal Permanente	-351,552.00	0.00	-351,552.00
82110	5113011	Sueldo Base Al Personal Permanente	-2,549,838.00	0.00	-2,549,838.00
82110	5113011	Sueldo Base Al Personal Permanente	-2,549,838.00	0.00	-2,549,838.00
82110	5113011	Sueldo Base Al Personal Permanente	-172,368.00	0.00	-172,368.00
82110	5113011	Sueldo Base Al Personal Permanente	-172,368.00	0.00	-172,368.00
82110	5113011	Sueldo Base Al Personal Permanente	-2,456,958.00	0.00	-2,456,958.00
82110	5113011	Sueldo Base Al Personal Permanente	-3,670,398.00	0.00	-3,670,398.00
82110	5131011	Prima quinquenal por años de servicios e	-6,492.00	0.00	-6,492.00
82110	5131011	Prima quinquenal por años de servicios e	-6,492.00	0.00	-6,492.00
82110	5131011	Prima quinquenal por años de servicios e	-19,514.00	0.00	-19,514.00
82110	5131011	Prima quinquenal por años de servicios e	-19,514.00	0.00	-19,514.00
82110	5131011	Prima quinquenal por años de servicios e	-3,304.00	0.00	-3,304.00
82110	5131011	Prima quinquenal por años de servicios e	-3,304.00	0.00	-3,304.00
82110	5131011	Prima quinquenal por años de servicios e	-51,282.00	0.00	-51,282.00
82110	5131011	Prima quinquenal por años de servicios e	-51,282.00	0.00	-51,282.00
82110	5132011	Primas De Vacaciones Y Dominical	-43,035.00	0.00	-43,035.00
82110	5132011	Primas De Vacaciones Y Dominical	-43,035.00	0.00	-43,035.00
82110	5132011	Primas De Vacaciones Y Dominical	-20,507.00	0.00	-20,507.00
82110	5132011	Primas De Vacaciones Y Dominical	-20,507.00	0.00	-20,507.00
82110	5132011	Primas De Vacaciones Y Dominical	-148,741.00	0.00	-148,741.00
82110	5132011	Primas De Vacaciones Y Dominical	-148,741.00	0.00	-148,741.00
82110	5132011	Primas De Vacaciones Y Dominical	-10,055.00	0.00	-10,055.00
82110	5132011	Primas De Vacaciones Y Dominical	-10,055.00	0.00	-10,055.00
82110	5132011	Primas De Vacaciones Y Dominical	-178,715.00	0.00	-178,715.00
82110	5132011	Primas De Vacaciones Y Dominical	-178,715.00	0.00	-178,715.00
82110	5132031	Gratificación De Fin De Año	-143,454.00	0.00	-143,454.00
82110	5132031	Gratificación De Fin De Año	-143,454.00	0.00	-143,454.00
82110	5132031	Gratificación De Fin De Año	-68,357.00	0.00	-68,357.00
82110	5132031	Gratificación De Fin De Año	-68,357.00	0.00	-68,357.00
82110	5132031	Gratificación De Fin De Año	-495,802.00	0.00	-495,802.00
82110	5132031	Gratificación De Fin De Año	-495,802.00	0.00	-495,802.00
82110	5132031	Gratificación De Fin De Año	-33,516.00	0.00	-33,516.00
82110	5132031	Gratificación De Fin De Año	-33,516.00	0.00	-33,516.00

BALANZA DE COMPROBACIÓN A DETALLE AL 30 DE ABRIL 2020

Plan de Cuentas	Objeto del Gasto	Descripción Objeto del Gasto	Saldo Inicial	Actv Período	Saldo Final
82110	5132031	Gratificación De Fin De Año	-595,715.00	0.00	-595,715.00
82110	5132031	Gratificación De Fin De Año	-595,715.00	0.00	-595,715.00
82110	5141021	Cuotas Del IMSS	-79,990.00	0.00	-79,990.00
82110	5141021	Cuotas Del IMSS	-79,990.00	0.00	-79,990.00
82110	5141021	Cuotas Del IMSS	-40,000.00	0.00	-40,000.00
82110	5141021	Cuotas Del IMSS	-40,000.00	0.00	-40,000.00
82110	5141021	Cuotas Del IMSS	-231,000.00	0.00	-231,000.00
82110	5141021	Cuotas Del IMSS	-231,000.00	0.00	-231,000.00
82110	5141021	Cuotas Del IMSS	-17,000.00	0.00	-17,000.00
82110	5141021	Cuotas Del IMSS	-17,000.00	0.00	-17,000.00
82110	5141021	Cuotas Del IMSS	-223,338.00	0.00	-223,338.00
82110	5141021	Cuotas Del IMSS	-223,338.00	0.00	-223,338.00
82110	5143011	Aportaciones Al Sistema De Ahorro Para E	-79,992.00	0.00	-79,992.00
82110	5143011	Aportaciones Al Sistema De Ahorro Para E	-79,992.00	0.00	-79,992.00
82110	5143011	Aportaciones Al Sistema De Ahorro Para E	-40,000.00	0.00	-40,000.00
82110	5143011	Aportaciones Al Sistema De Ahorro Para E	-40,000.00	0.00	-40,000.00
82110	5143011	Aportaciones Al Sistema De Ahorro Para E	-231,000.00	0.00	-231,000.00
82110	5143011	Aportaciones Al Sistema De Ahorro Para E	-231,000.00	0.00	-231,000.00
82110	5143011	Aportaciones Al Sistema De Ahorro Para E	-17,000.00	0.00	-17,000.00
82110	5143011	Aportaciones Al Sistema De Ahorro Para E	-17,000.00	0.00	-17,000.00
82110	5143011	Aportaciones Al Sistema De Ahorro Para E	-260,000.00	0.00	-260,000.00
82110	5143011	Aportaciones Al Sistema De Ahorro Para E	-260,000.00	0.00	-260,000.00
82110	5144011	Seguro De Vida	-110,000.00	0.00	-110,000.00
82110	5154011	Pago por fallecimiento de padres, cónyug	-76,030.00	0.00	-76,030.00
82110	5154021	Ayuda adquisición de lentes	-55,056.00	0.00	-55,056.00
82110	5154021	Ayuda adquisición de lentes	-4,944.00	0.00	-4,944.00
82110	5154061	Despensa	-33,600.00	0.00	-33,600.00
82110	5154061	Despensa	-33,600.00	0.00	-33,600.00
82110	5154061	Despensa	-9,600.00	0.00	-9,600.00
82110	5154061	Despensa	-9,600.00	0.00	-9,600.00
82110	5154061	Despensa	-100,800.00	0.00	-100,800.00
82110	5154061	Despensa	-100,800.00	0.00	-100,800.00
82110	5154061	Despensa	-9,600.00	0.00	-9,600.00
82110	5154061	Despensa	-9,600.00	0.00	-9,600.00
82110	5154061	Despensa	-105,600.00	0.00	-105,600.00
82110	5154061	Despensa	-105,600.00	0.00	-105,600.00
82110	5154071	Despensa Especial	-36,887.00	0.00	-36,887.00
82110	5154071	Despensa Especial	-17,578.00	0.00	-17,578.00
82110	5154071	Despensa Especial	-127,492.00	0.00	-127,492.00
82110	5154071	Despensa Especial	-8,618.00	0.00	-8,618.00
82110	5154071	Despensa Especial	-153,184.00	0.00	-153,184.00
82110	5161011	Incrementos a las percepciones	-550,447.00	0.00	-550,447.00
82110	5161011	Incrementos a las percepciones	-190,379.00	0.00	-190,379.00
82110	5211011	Materiales Útiles Y Equipos Menores De O	-193,324.00	0.00	-193,324.00
82110	5214011	Mat. Útiles Y Equipo Menores De Tecnolo	-188,100.00	0.00	-188,100.00
82110	5216011	Material De Limpieza	-231,572.00	0.00	-231,572.00
82110	5221011	Productos Alimenticios Para Personas	-41,800.00	0.00	-41,800.00
82110	5249021	Otros Materiales Y Artículos De Construc	-20,900.00	0.00	-20,900.00
82110	5252011	Fertilizantes, pesticidas y otros agroqu	-3,135.00	0.00	-3,135.00
82110	5253031	Medicinas Y Productos Farmacéuticos	-31,350.00	0.00	-31,350.00
82110	5255041	Otros Materiales, Accesorios Y Suministr	-83,600.00	0.00	-83,600.00
82110	5261011	Combustibles, Lubricantes Y Aditivos Par	-151,216.00	0.00	-151,216.00
82110	5261011	Combustibles, Lubricantes Y Aditivos Par	-372,479.00	0.00	-372,479.00
82110	5271011	Vestuario Y Uniformes	-10,450.00	0.00	-10,450.00
82110	5291011	Herramientas Menores	-15,674.00	0.00	-15,674.00
82110	5292011	Refacciones Y Accesorios Menores De Edif	-10,450.00	0.00	-10,450.00

BALANZA DE COMPROBACIÓN A DETALLE AL 30 DE ABRIL 2020

Plan de Cuentas	Objeto del Gasto	Descripción Objeto del Gasto	Saldo Inicial	Actv Período	Saldo Final
82110	5293011	Refacciones Y Accesorios Menores De Mobi	-4,180.00	0.00	-4,180.00
82110	5295011	Refacciones y Accesorios menores de equi	-20,900.00	0.00	-20,900.00
82110	5296012	Neumáticos para transporte.	-52,250.00	0.00	-52,250.00
82110	5298011	Refacciones y accesorios menores de maqu	-7,314.00	0.00	-7,314.00
82110	5311011	Energía Eléctrica	-542,356.00	0.00	-542,356.00
82110	5312011	Gas	-5,224.00	0.00	-5,224.00
82110	5313011	Agua	-29,260.00	0.00	-29,260.00
82110	5317011	Servicio De Acceso De Internet, Redes Y	-24,000.00	0.00	-24,000.00
82110	5317011	Servicio De Acceso De Internet, Redes Y	-50,000.00	0.00	-50,000.00
82110	5317011	Servicio De Acceso De Internet, Redes Y	-1,362,374.00	0.00	-1,362,374.00
82110	5318011	Servicios Postales Y Telegráficos	-6,270.00	0.00	-6,270.00
82110	5323011	Arrendamiento De Mobiliario Y	-302,340.00	0.00	-302,340.00
82110	5327011	Arrendamiento de activos intangibles	-8,360.00	0.00	-8,360.00
82110	5331011	Servicios Legales De Contabilidad, Audit	-40,000.00	0.00	-40,000.00
82110	5331011	Servicios Legales De Contabilidad, Audit	-77,725.00	0.00	-77,725.00
82110	5333031	Otros Servicios Técnicos O Profesionales	-2,155,716.00	0.00	-2,155,716.00
82110	5333031	Otros Servicios Técnicos O Profesionales	-109,722.00	0.00	-109,722.00
82110	5333031	Otros Servicios Técnicos O Profesionales	-116,100.00	0.00	-116,100.00
82110	5336011	Impresiones De Documentos Oficiales Para	-9,360.00	0.00	-9,360.00
82110	5336011	Impresiones De Documentos Oficiales Para	-27,692.00	0.00	-27,692.00
82110	5336021	Publicaciones Oficiales P/Difusión E Inf	-2,090.00	0.00	-2,090.00
82110	5336051	Publicaciones Oficiales Para Difusión E	-2,718.00	0.00	-2,718.00
82110	5338011	Servicios De Vigilancia	-1,320,000.00	0.00	-1,320,000.00
82110	5341011	Servicios Financieros Y Bancarios	-62,700.00	0.00	-62,700.00
82110	5344021	Fianzas de fidelidad	-9,278.00	0.00	-9,278.00
82110	5345011	Seguro De Bienes Patrimoniales	-336,364.00	0.00	-336,364.00
82110	5351011	Conservación Y Mantenimiento Menor De In	-83,600.00	0.00	-83,600.00
82110	5351011	Conservación Y Mantenimiento Menor De In	-100,918.00	0.00	-100,918.00
82110	5355011	Reparación Y Mantenimiento De Equipo De	-209,000.00	0.00	-209,000.00
82110	5357011	Instalación, reparación y mantenimiento	-41,800.00	0.00	-41,800.00
82110	5358011	Servicio De Limpieza Y Manejo De Desecho	-940,000.00	0.00	-940,000.00
82110	5358021	Manejo de Desechos (RPBI)	-4,180.00	0.00	-4,180.00
82110	5359011	Servicios De Jardinería Y Fumigación	-112,860.00	0.00	-112,860.00
82110	5361011	Dif Radio Y Tv Actividades Gubernamental	-81,510.00	0.00	-81,510.00
82110	5362011	Difusión Por Radio, Televisión Y Otros Y	-66,880.00	0.00	-66,880.00
82110	5366011	Servicio de creación y difusión de conte	-188,100.00	0.00	-188,100.00
82110	5366011	Servicio de creación y difusión de conte	-41,800.00	0.00	-41,800.00
82110	5371031	Pasajes Aéreos Internacionales	-41,800.00	0.00	-41,800.00
82110	5372011	Pasajes terrestres estatales	-4,180.00	0.00	-4,180.00
82110	5372011	Pasajes terrestres estatales	-2,090.00	0.00	-2,090.00
82110	5372021	Pasajes Terrestres Nacionales	-119,422.00	0.00	-119,422.00
82110	5372031	Pasajes Terrestres Internacionales	-6,270.00	0.00	-6,270.00
82110	5375011	Viáticos estatales	-4,180.00	0.00	-4,180.00
82110	5375011	Viáticos estatales	-15,675.00	0.00	-15,675.00
82110	5375021	Viáticos Nacionales En El País	-146,300.00	0.00	-146,300.00
82110	5376011	Viáticos en el extranjero	-14,630.00	0.00	-14,630.00
82110	5382011	Gastos De Orden Social Y Cultural	-10,000.00	0.00	-10,000.00
82110	5382011	Gastos De Orden Social Y Cultural	-50,000.00	0.00	-50,000.00
82110	5382011	Gastos De Orden Social Y Cultural	-370,540.00	0.00	-370,540.00
82110	5383011	Congresos Y Convenciones	-160,000.00	0.00	-160,000.00
82110	5383011	Congresos Y Convenciones	-195,300.00	0.00	-195,300.00
82110	5385011	Gastos De Representación	-104,500.00	0.00	-104,500.00
82110	5392011	Impuestos Y Derechos	-57,160.00	0.00	-57,160.00
82110	5392011	Impuestos Y Derechos	-66,735.00	0.00	-66,735.00
82110	5392011	Impuestos Y Derechos	-10,000.00	0.00	-10,000.00
82110	5392011	Impuestos Y Derechos	-20,000.00	0.00	-20,000.00

BALANZA DE COMPROBACIÓN A DETALLE AL 30 DE ABRIL 2020

Plan de Cuentas	Objeto del Gasto	Descripción Objeto del Gasto	Saldo Inicial	Actv Período	Saldo Final
82110	5398011	Impuesto A La Nómina	-20,220.00	0.00	-20,220.00
82110	5398011	Impuesto A La Nómina	-20,220.00	0.00	-20,220.00
82110	5398011	Impuesto A La Nómina	-9,240.00	0.00	-9,240.00
82110	5398011	Impuesto A La Nómina	-9,240.00	0.00	-9,240.00
82110	5398011	Impuesto A La Nómina	-68,140.00	0.00	-68,140.00
82110	5398011	Impuesto A La Nómina	-68,140.00	0.00	-68,140.00
82110	5398011	Impuesto A La Nómina	-4,400.00	0.00	-4,400.00
82110	5398011	Impuesto A La Nómina	-4,400.00	0.00	-4,400.00
82110	5398011	Impuesto A La Nómina	-82,794.00	0.00	-82,794.00
82110	5398011	Impuesto A La Nómina	-82,794.00	0.00	-82,794.00
82110	5442011	BECAS Hijos de Trabajadores	-36,575.00	0.00	-36,575.00
82110	5442021	Becas Estudiantes	-40,000.00	0.00	-40,000.00
82110	5442021	Becas Estudiantes	-40,000.00	0.00	-40,000.00
82110	5442021	Becas Estudiantes	-30,160.00	0.00	-30,160.00
82210	5113011	Sueldo Base Al Personal Permanente	676,279.20	-144,885.60	531,393.60
82210	5113011	Sueldo Base Al Personal Permanente	432,562.52	0.00	432,562.52
82210	5113011	Sueldo Base Al Personal Permanente	322,255.80	-64,856.40	257,399.40
82210	5113011	Sueldo Base Al Personal Permanente	205,071.00	0.00	205,071.00
82210	5113011	Sueldo Base Al Personal Permanente	2,339,217.15	-487,013.70	1,852,203.45
82210	5113011	Sueldo Base Al Personal Permanente	1,497,126.93	0.00	1,497,126.93
82210	5113011	Sueldo Base Al Personal Permanente	158,003.70	-34,992.60	123,011.10
82210	5113011	Sueldo Base Al Personal Permanente	100,546.50	0.00	100,546.50
82210	5113011	Sueldo Base Al Personal Permanente	2,195,401.50	-577,078.01	1,618,323.49
82210	5113011	Sueldo Base Al Personal Permanente	2,378,288.19	0.00	2,378,288.19
82210	5131011	Prima quinquenal por años de servicios e	5,951.01	-1,081.98	4,869.03
82210	5131011	Prima quinquenal por años de servicios e	3,787.05	0.00	3,787.05
82210	5131011	Prima quinquenal por años de servicios e	17,885.27	-3,257.46	14,627.81
82210	5131011	Prima quinquenal por años de servicios e	11,370.35	0.00	11,370.35
82210	5131011	Prima quinquenal por años de servicios e	3,028.71	-550.58	2,478.13
82210	5131011	Prima quinquenal por años de servicios e	1,927.55	0.00	1,927.55
82210	5131011	Prima quinquenal por años de servicios e	47,008.60	-8,546.80	38,461.80
82210	5131011	Prima quinquenal por años de servicios e	29,915.00	0.00	29,915.00
82210	5132011	Primas De Vacaciones Y Dominical	43,035.00	0.00	43,035.00
82210	5132011	Primas De Vacaciones Y Dominical	43,035.00	0.00	43,035.00
82210	5132011	Primas De Vacaciones Y Dominical	20,507.00	0.00	20,507.00
82210	5132011	Primas De Vacaciones Y Dominical	20,507.00	0.00	20,507.00
82210	5132011	Primas De Vacaciones Y Dominical	148,741.00	0.00	148,741.00
82210	5132011	Primas De Vacaciones Y Dominical	148,741.00	0.00	148,741.00
82210	5132011	Primas De Vacaciones Y Dominical	10,055.00	0.00	10,055.00
82210	5132011	Primas De Vacaciones Y Dominical	10,055.00	0.00	10,055.00
82210	5132011	Primas De Vacaciones Y Dominical	178,715.00	0.00	178,715.00
82210	5132011	Primas De Vacaciones Y Dominical	178,715.00	0.00	178,715.00
82210	5132031	Gratificación De Fin De Año	143,454.00	0.00	143,454.00
82210	5132031	Gratificación De Fin De Año	143,454.00	0.00	143,454.00
82210	5132031	Gratificación De Fin De Año	68,357.00	0.00	68,357.00
82210	5132031	Gratificación De Fin De Año	68,357.00	0.00	68,357.00
82210	5132031	Gratificación De Fin De Año	495,802.00	0.00	495,802.00
82210	5132031	Gratificación De Fin De Año	495,802.00	0.00	495,802.00
82210	5132031	Gratificación De Fin De Año	33,516.00	0.00	33,516.00
82210	5132031	Gratificación De Fin De Año	33,516.00	0.00	33,516.00
82210	5132031	Gratificación De Fin De Año	595,715.00	0.00	595,715.00
82210	5132031	Gratificación De Fin De Año	595,715.00	0.00	595,715.00
82210	5141021	Cuotas Del IMSS	79,990.00	-28,424.97	51,565.03
82210	5141021	Cuotas Del IMSS	39,326.52	13,824.14	53,150.66
82210	5141021	Cuotas Del IMSS	40,000.00	-12,354.25	27,645.75
82210	5141021	Cuotas Del IMSS	22,778.39	5,989.14	28,767.53

BALANZA DE COMPROBACIÓN A DETALLE AL 30 DE ABRIL 2020

Plan de Cuentas	Objeto del Gasto	Descripción Objeto del Gasto	Saldo Inicial	Actv Período	Saldo Final
82210	5141021	Cuotas Del IMSS	231,000.00	-93,010.61	137,989.39
82210	5141021	Cuotas Del IMSS	97,558.32	46,023.46	143,581.78
82210	5141021	Cuotas Del IMSS	17,000.00	-8,413.35	8,586.65
82210	5141021	Cuotas Del IMSS	5,568.59	3,393.14	8,961.73
82210	5141021	Cuotas Del IMSS	223,338.00	-108,153.96	115,184.04
82210	5141021	Cuotas Del IMSS	76,510.17	49,162.49	125,672.66
82210	5143011	Aportaciones Al Sistema De Ahorro Para E	79,992.00	-15,822.49	64,169.51
82210	5143011	Aportaciones Al Sistema De Ahorro Para E	64,169.51	0.00	64,169.51
82210	5143011	Aportaciones Al Sistema De Ahorro Para E	40,000.00	-7,407.67	32,592.33
82210	5143011	Aportaciones Al Sistema De Ahorro Para E	32,592.33	0.00	32,592.33
82210	5143011	Aportaciones Al Sistema De Ahorro Para E	231,000.00	-55,884.96	175,115.04
82210	5143011	Aportaciones Al Sistema De Ahorro Para E	175,115.04	0.00	175,115.04
82210	5143011	Aportaciones Al Sistema De Ahorro Para E	17,000.00	-3,696.76	13,303.24
82210	5143011	Aportaciones Al Sistema De Ahorro Para E	13,303.24	0.00	13,303.24
82210	5143011	Aportaciones Al Sistema De Ahorro Para E	260,000.00	-59,148.64	200,851.36
82210	5143011	Aportaciones Al Sistema De Ahorro Para E	200,851.36	0.00	200,851.36
82210	5144011	Seguro De Vida	110,000.00	-55,559.62	54,440.38
82210	5154011	Pago por fallecimiento de padres, cónyug	72,730.00	0.00	72,730.00
82210	5154021	Ayuda adquisición de lentes	55,056.00	0.00	55,056.00
82210	5154021	Ayuda adquisición de lentes	4,944.00	0.00	4,944.00
82210	5154061	Despensa	30,800.00	-5,600.00	25,200.00
82210	5154061	Despensa	19,600.00	0.00	19,600.00
82210	5154061	Despensa	8,800.00	-1,600.00	7,200.00
82210	5154061	Despensa	5,600.00	0.00	5,600.00
82210	5154061	Despensa	92,400.00	-16,800.00	75,600.00
82210	5154061	Despensa	58,800.00	0.00	58,800.00
82210	5154061	Despensa	8,800.00	-1,600.00	7,200.00
82210	5154061	Despensa	5,600.00	0.00	5,600.00
82210	5154061	Despensa	96,400.00	-17,600.00	78,800.00
82210	5154061	Despensa	60,320.00	0.00	60,320.00
82210	5154071	Despensa Especial	36,887.00	0.00	36,887.00
82210	5154071	Despensa Especial	17,578.00	0.00	17,578.00
82210	5154071	Despensa Especial	127,492.00	0.00	127,492.00
82210	5154071	Despensa Especial	8,618.00	0.00	8,618.00
82210	5154071	Despensa Especial	153,184.00	0.00	153,184.00
82210	5161011	Incrementos a las percepciones	550,447.00	0.00	550,447.00
82210	5161011	Incrementos a las percepciones	190,379.00	0.00	190,379.00
82210	5211011	Materiales Útiles Y Equipos Menores De O	95,413.41	0.00	95,413.41
82210	5214011	Mat. Útiles Y Equipo Menores De Tecnolo	81,727.96	-185,534.57	-103,806.61
82210	5215011	Material Impreso e información digital.	-593,111.67	0.00	-593,111.67
82210	5216011	Material De Limpieza	115,786.00	0.00	115,786.00
82210	5221011	Productos Alimenticios Para Personas	-122,328.31	0.00	-122,328.31
82210	5221021	Productos alimenticios para el personal	412.01	0.00	412.01
82210	5222011	Productos alimenticios para animales	754.00	0.00	754.00
82210	5246011	Material Eléctrico Y Electrónico	180,244.00	0.00	180,244.00
82210	5246011	Material Eléctrico Y Electrónico	696.00	0.00	696.00
82210	5249021	Otros Materiales Y Artículos De Construc	9,508.69	0.00	9,508.69
82210	5252011	Fertilizantes, pesticidas y otros agroqu	3,135.00	0.00	3,135.00
82210	5253031	Medicinas Y Productos Farmacéuticos	15,675.00	-6,202.50	9,472.50
82210	5255041	Otros Materiales, Accesorios Y Suministr	-33,630.16	0.00	-33,630.16
82210	5261011	Combustibles, Lubricantes Y Aditivos Par	-1,501,075.80	0.00	-1,501,075.80
82210	5261011	Combustibles, Lubricantes Y Aditivos Par	-428,735.97	-4,948,205.46	-5,376,941.43
82210	5271011	Vestuario Y Uniformes	5,225.00	0.00	5,225.00
82210	5291011	Herramientas Menores	7,837.00	0.00	7,837.00
82210	5292011	Refacciones Y Accesorios Menores De Edif	4,395.44	0.00	4,395.44
82210	5293011	Refacciones Y Accesorios Menores De Mobi	2,090.00	0.00	2,090.00

BALANZA DE COMPROBACIÓN A DETALLE AL 30 DE ABRIL 2020

Plan de Cuentas	Objeto del Gasto	Descripción Objeto del Gasto	Saldo Inicial	Actv Período	Saldo Final
82210	5294011	Refacciones Y Accesorios menores De Equi	-47,150.12	0.00	-47,150.12
82210	5295011	Refacciones y Accesorios menores de equi	10,450.00	0.00	10,450.00
82210	5296012	Neumáticos para transporte.	26,125.00	0.00	26,125.00
82210	5298011	Refacciones y accesorios menores de maqu	3,285.00	0.00	3,285.00
82210	5311011	Energía Eléctrica	-3,688,159.62	-1,951,125.00	-5,639,284.62
82210	5312011	Gas	2,612.00	0.00	2,612.00
82210	5313011	Agua	-1,064,504.00	0.00	-1,064,504.00
82210	5317011	Servicio De Acceso De Internet, Redes Y	12,000.00	-558,122.40	-546,122.40
82210	5317011	Servicio De Acceso De Internet, Redes Y	25,000.00	-1,505,935.20	-1,480,935.20
82210	5317011	Servicio De Acceso De Internet, Redes Y	-4,648,697.65	-2,560,028.13	-7,208,725.78
82210	5317011	Servicio De Acceso De Internet, Redes Y	3,348.87	0.00	3,348.87
82210	5318011	Servicios Postales Y Telegráficos	3,135.00	0.00	3,135.00
82210	5323011	Arrendamiento De Mobiliario Y	-1,677,640.17	-650,274.90	-2,327,915.07
82210	5327011	Arrendamiento de activos intangibles	-302,360.00	0.00	-302,360.00
82210	5331011	Servicios Legales De Contabilidad, Audit	199.99	-39,600.02	-39,400.03
82210	5331011	Servicios Legales De Contabilidad, Audit	315,296.00	0.00	315,296.00
82210	5331011	Servicios Legales De Contabilidad, Audit	-1,742,878.94	0.00	-1,742,878.94
82210	5333031	Otros Servicios Técnicos O Profesionales	8,000.00	-423,575.46	-415,575.46
82210	5333031	Otros Servicios Técnicos O Profesionales	-16,506,967.20	0.00	-16,506,967.20
82210	5333031	Otros Servicios Técnicos O Profesionales	51,633.84	0.00	51,633.84
82210	5333031	Otros Servicios Técnicos O Profesionales	-62,076.00	-867,680.00	-929,756.00
82210	5334011	Servicios De Capacitación	200,000.00	0.00	200,000.00
82210	5334011	Servicios De Capacitación	227,343.00	0.00	227,343.00
82210	5336011	Impresiones De Documentos Oficiales Para	-28,206.00	0.00	-28,206.00
82210	5336011	Impresiones De Documentos Oficiales Para	13,669.90	0.00	13,669.90
82210	5336021	Publicaciones Oficiales P/Difusión E Inf	1,045.00	0.00	1,045.00
82210	5336051	Publicaciones Oficiales Para Difusión E	1,359.00	0.00	1,359.00
82210	5338011	Servicios De Vigilancia	-4,752,878.19	-2,934,800.00	-7,687,678.19
82210	5339011	Servicios profesionales, científicos y t	350.00	0.00	350.00
82210	5341011	Servicios Financieros Y Bancarios	47,062.74	2,687.65	49,750.39
82210	5341011	Servicios Financieros Y Bancarios	4.14	3.60	7.74
82210	5341011	Servicios Financieros Y Bancarios	3.88	0.00	3.88
82210	5341011	Servicios Financieros Y Bancarios	113,501.85	3,129.91	116,631.76
82210	5341011	Servicios Financieros Y Bancarios	1,948.80	1,989.28	3,938.08
82210	5341011	Servicios Financieros Y Bancarios	0.00	2.57	2.57
82210	5344021	Fianzas de fidelidad	4,639.00	0.00	4,639.00
82210	5345011	Seguro De Bienes Patrimoniales	168,182.44	-1,219,725.65	-1,051,543.21
82210	5351011	Conservación Y Mantenimiento Menor De In	-114,188.83	-7,843.99	-122,032.82
82210	5351011	Conservación Y Mantenimiento Menor De In	92,979.03	0.00	92,979.03
82210	5355011	Reparación Y Mantenimiento De Equipo De	-1,199,966.28	-1,224,130.60	-2,424,096.88
82210	5357011	Instalación, reparación y mantenimiento	20,900.00	0.00	20,900.00
82210	5358011	Servicio De Limpieza Y Manejo De Desecho	-398,608.00	-3,617,460.00	-4,016,068.00
82210	5358021	Manejo de Desechos (RPBI)	2,090.00	0.00	2,090.00
82210	5359011	Servicios De Jardinería Y Fumigación	-411,206.67	0.00	-411,206.67
82210	5361011	Dif Radio Y Tv Actividades Gubernamental	40,755.00	0.00	40,755.00
82210	5362011	Difusión Por Radio, Televisión Y Otros Y	3,962.08	0.00	3,962.08
82210	5366011	Servicio de creación y difusión de conte	94,050.00	-462,000.00	-367,950.00
82210	5366011	Servicio de creación y difusión de conte	41,800.00	0.00	41,800.00
82210	5371031	Pasajes Aéreos Internacionales	20,900.00	0.00	20,900.00
82210	5372011	Pasajes terrestres estatales	2,090.00	-70.00	2,020.00
82210	5372011	Pasajes terrestres estatales	54,552.36	0.00	54,552.36
82210	5372011	Pasajes terrestres estatales	2,090.00	0.00	2,090.00
82210	5372021	Pasajes Terrestres Nacionales	37,861.99	-300.00	37,561.99
82210	5372031	Pasajes Terrestres Internacionales	3,135.00	0.00	3,135.00
82210	5375011	Viáticos estatales	2,090.00	0.00	2,090.00
82210	5375011	Viáticos estatales	15,675.00	0.00	15,675.00

BALANZA DE COMPROBACIÓN A DETALLE AL 30 DE ABRIL 2020

Plan de Cuentas	Objeto del Gasto	Descripción Objeto del Gasto	Saldo Inicial	Actv Período	Saldo Final
82210	5375021	Viáticos Nacionales En El País	62,407.82	0.00	62,407.82
82210	5376011	Viáticos en el extranjero	7,315.00	0.00	7,315.00
82210	5382011	Gastos De Orden Social Y Cultural	5,000.00	0.00	5,000.00
82210	5382011	Gastos De Orden Social Y Cultural	25,000.00	0.00	25,000.00
82210	5382011	Gastos De Orden Social Y Cultural	197,253.60	0.00	197,253.60
82210	5383011	Congresos Y Convenciones	77,403.57	0.00	77,403.57
82210	5383011	Congresos Y Convenciones	97,650.00	0.00	97,650.00
82210	5385011	Gastos De Representación	44,040.90	0.00	44,040.90
82210	5392011	Impuestos Y Derechos	28,580.00	0.00	28,580.00
82210	5392011	Impuestos Y Derechos	66,735.00	0.00	66,735.00
82210	5392011	Impuestos Y Derechos	1,973.00	0.00	1,973.00
82210	5392011	Impuestos Y Derechos	20,000.00	0.00	20,000.00
82210	5398011	Impuesto A La Nómina	20,220.00	-9,775.00	10,445.00
82210	5398011	Impuesto A La Nómina	7,190.00	7,934.00	15,124.00
82210	5398011	Impuesto A La Nómina	9,240.00	-4,710.00	4,530.00
82210	5398011	Impuesto A La Nómina	3,019.00	3,855.00	6,874.00
82210	5398011	Impuesto A La Nómina	68,140.00	-9,053.00	59,087.00
82210	5398011	Impuesto A La Nómina	48,009.00	2,785.00	50,794.00
82210	5398011	Impuesto A La Nómina	4,400.00	-2,356.00	2,044.00
82210	5398011	Impuesto A La Nómina	1,269.00	1,917.00	3,186.00
82210	5398011	Impuesto A La Nómina	82,794.00	-15,177.00	67,617.00
82210	5398011	Impuesto A La Nómina	54,131.00	7,364.00	61,495.00
82210	5442011	BECAS Hijos de Trabajadores	36,575.00	0.00	36,575.00
82210	5442021	Becas Estudiantes	20,000.00	0.00	20,000.00
82210	5442021	Becas Estudiantes	20,000.00	0.00	20,000.00
82210	5442021	Becas Estudiantes	19,284.00	0.00	19,284.00
82210	5515011	Equipo De Cómputo Y De Tecnologia	-1,060,492.95	0.00	-1,060,492.95
82210	5515011	Equipo De Cómputo Y De Tecnologia	-206,364.00	-558,747.87	-765,111.87
82210	5519011	Otros Mobiliarios Y Equipos De	0.01	0.00	0.01
82210	5531011	Equipo Médico Y De Laboratorio	0.00	-334,935.00	-334,935.00
82210	5531011	Equipo Médico Y De Laboratorio	88,050.00	0.00	88,050.00
82310	5144011	Seguro De Vida	0.00	-4,528.31	-4,528.31
82310	5144011	Seguro De Vida	0.00	-970.14	-970.14
82310	5144011	Seguro De Vida	0.00	-17,739.77	-17,739.77
82310	5144011	Seguro De Vida	0.00	-909.26	-909.26
82310	5144011	Seguro De Vida	0.00	24,147.48	24,147.48
82310	5211011	Materiales Útiles Y Equipos Menores De O	96,662.00	0.00	96,662.00
82310	5214011	Mat. Útiles Y Equipo Menores De Tecnolo	94,050.00	0.00	94,050.00
82310	5215011	Material Impreso e información digital.	-29,477.92	0.00	-29,477.92
82310	5216011	Material De Limpieza	115,786.00	0.00	115,786.00
82310	5221011	Productos Alimenticios Para Personas	20,900.00	0.00	20,900.00
82310	5221021	Productos alimenticios para el personal	-412.01	0.00	-412.01
82310	5222011	Productos alimenticios para animales	-599.00	0.00	-599.00
82310	5222011	Productos alimenticios para animales	-754.00	0.00	-754.00
82310	5246011	Material Eléctrico Y Electrónico	-180,244.00	0.00	-180,244.00
82310	5246011	Material Eléctrico Y Electrónico	-696.00	0.00	-696.00
82310	5249021	Otros Materiales Y Artículos De Construc	10,450.00	0.00	10,450.00
82310	5253031	Medicinas Y Productos Farmacéuticos	15,675.00	6,202.50	21,877.50
82310	5253031	Medicinas Y Productos Farmacéuticos	-994.80	0.00	-994.80
82310	5253031	Medicinas Y Productos Farmacéuticos	-3,819.88	0.00	-3,819.88
82310	5255041	Otros Materiales, Accesorios Y Suministr	41,550.60	0.00	41,550.60
82310	5261011	Combustibles, Lubricantes Y Aditivos Par	77,201.80	0.00	77,201.80
82310	5261011	Combustibles, Lubricantes Y Aditivos Par	-3,785.03	-1,794.54	-5,579.57
82310	5271011	Vestuario Y Uniformes	5,225.00	0.00	5,225.00
82310	5291011	Herramientas Menores	7,837.00	0.00	7,837.00
82310	5292011	Refacciones Y Accesorios Menores De Edif	5,225.00	0.00	5,225.00

BALANZA DE COMPROBACIÓN A DETALLE AL 30 DE ABRIL 2020

Plan de Cuentas	Objeto del Gasto	Descripción Objeto del Gasto	Saldo Inicial	Actv Período	Saldo Final
82310	5293011	Refacciones Y Accesorios Menores De Mobi	2,090.00	0.00	2,090.00
82310	5294011	Refacciones Y Accesorios menores De Equi	-4,903.86	0.00	-4,903.86
82310	5295011	Refacciones y Accesorios menores de equi	10,450.00	0.00	10,450.00
82310	5296012	Neumáticos para transporte.	26,125.00	0.00	26,125.00
82310	5298011	Refacciones y accesorios menores de maqu	3,657.00	0.00	3,657.00
82310	5311011	Energía Eléctrica	129,947.62	0.00	129,947.62
82310	5312011	Gas	2,612.00	0.00	2,612.00
82310	5317011	Servicio De Acceso De Internet, Redes Y	12,000.00	0.00	12,000.00
82310	5317011	Servicio De Acceso De Internet, Redes Y	25,000.00	0.00	25,000.00
82310	5317011	Servicio De Acceso De Internet, Redes Y	319,861.17	10,348.13	330,209.30
82310	5317011	Servicio De Acceso De Internet, Redes Y	-3,348.87	0.00	-3,348.87
82310	5318011	Servicios Postales Y Telegráficos	3,135.00	0.00	3,135.00
82310	5323011	Arrendamiento De Mobiliario Y	147,593.53	0.00	147,593.53
82310	5327011	Arrendamiento de activos intangibles	4,180.00	0.00	4,180.00
82310	5331011	Servicios Legales De Contabilidad, Audit	20,000.00	0.00	20,000.00
82310	5331011	Servicios Legales De Contabilidad, Audit	-315,296.00	0.00	-315,296.00
82310	5331011	Servicios Legales De Contabilidad, Audit	-1,496.77	0.00	-1,496.77
82310	5333031	Otros Servicios Técnicos O Profesionales	-8,000.00	-7,843.99	-15,843.99
82310	5334011	Servicios De Capacitación	-200,000.00	0.00	-200,000.00
82310	5334011	Servicios De Capacitación	-227,343.00	0.00	-227,343.00
82310	5336011	Impresiones De Documentos Oficiales Para	4,680.00	0.00	4,680.00
82310	5336011	Impresiones De Documentos Oficiales Para	14,022.10	0.00	14,022.10
82310	5336021	Publicaciones Oficiales P/Difusión E Inf	1,045.00	0.00	1,045.00
82310	5336041	Servicio De Fotocopiado, Digitalización	-100.00	0.00	-100.00
82310	5336051	Publicaciones Oficiales Para Difusión E	1,359.00	0.00	1,359.00
82310	5336061	Otros Servicios De Apoyo Administrativo	-76.10	0.00	-76.10
82310	5338011	Servicios De Vigilancia	657,258.19	0.00	657,258.19
82310	5339011	Servicios profesionales, científicos y t	-350.00	0.00	-350.00
82310	5341011	Servicios Financieros Y Bancarios	3,650.25	-5,408.66	-1,758.41
82310	5341011	Servicios Financieros Y Bancarios	-4.14	-3.60	-7.74
82310	5341011	Servicios Financieros Y Bancarios	-3.88	0.00	-3.88
82310	5341011	Servicios Financieros Y Bancarios	-113,501.85	-3,129.91	-116,631.76
82310	5341011	Servicios Financieros Y Bancarios	-1,948.80	-1,989.28	-3,938.08
82310	5341011	Servicios Financieros Y Bancarios	-974.40	-2.57	-976.97
82310	5344021	Fianzas de fidelidad	4,639.00	0.00	4,639.00
82310	5345011	Seguro De Bienes Patrimoniales	168,181.56	0.00	168,181.56
82310	5351011	Conservación Y Mantenimiento Menor De In	79,506.39	7,843.99	87,350.38
82310	5351011	Conservación Y Mantenimiento Menor De In	7,938.97	0.00	7,938.97
82310	5355011	Reparación Y Mantenimiento De Equipo De	104,500.00	0.00	104,500.00
82310	5357011	Instalación, reparación y mantenimiento	20,900.00	0.00	20,900.00
82310	5358011	Servicio De Limpieza Y Manejo De Desecho	470,000.00	0.00	470,000.00
82310	5358021	Manejo de Desechos (RPBI)	2,090.00	0.00	2,090.00
82310	5359011	Servicios De Jardinería Y Fumigación	55,426.67	0.00	55,426.67
82310	5361011	Dif Radio Y Tv Actividades Gubernamental	40,755.00	0.00	40,755.00
82310	5362011	Difusión Por Radio, Televisión Y Otros Y	62,917.92	0.00	62,917.92
82310	5366011	Servicio de creación y difusión de conte	94,050.00	0.00	94,050.00
82310	5371031	Pasajes Aéreos Internacionales	20,900.00	0.00	20,900.00
82310	5372011	Pasajes terrestres estatales	2,090.00	0.00	2,090.00
82310	5372011	Pasajes terrestres estatales	-54,552.36	0.00	-54,552.36
82310	5372021	Pasajes Terrestres Nacionales	59,711.00	0.00	59,711.00
82310	5372031	Pasajes Terrestres Internacionales	3,135.00	0.00	3,135.00
82310	5375011	Viáticos estatales	2,090.00	0.00	2,090.00
82310	5375021	Viáticos Nacionales En El País	70,016.21	0.00	70,016.21
82310	5376011	Viáticos en el extranjero	7,315.00	0.00	7,315.00
82310	5382011	Gastos De Orden Social Y Cultural	5,000.00	0.00	5,000.00
82310	5382011	Gastos De Orden Social Y Cultural	25,000.00	0.00	25,000.00

BALANZA DE COMPROBACIÓN A DETALLE AL 30 DE ABRIL 2020

Plan de Cuentas	Objeto del Gasto	Descripción Objeto del Gasto	Saldo Inicial	Actv Período	Saldo Final
82310	5382011	Gastos De Orden Social Y Cultural	173,286.40	0.00	173,286.40
82310	5383011	Congresos Y Convenciones	79,996.43	0.00	79,996.43
82310	5383011	Congresos Y Convenciones	97,650.00	0.00	97,650.00
82310	5385011	Gastos De Representación	52,250.00	0.00	52,250.00
82310	5392011	Impuestos Y Derechos	28,580.00	0.00	28,580.00
82310	5392011	Impuestos Y Derechos	5,000.00	0.00	5,000.00
82310	5395011	Penas, multas, accesorios y actualizacio	-5,132.26	0.00	-5,132.26
82310	5442021	Becas Estudiantes	-156,000.00	0.00	-156,000.00
82310	5442021	Becas Estudiantes	20,000.00	0.00	20,000.00
82310	5442021	Becas Estudiantes	10,876.00	0.00	10,876.00
82310	5515011	Equipo De Cómputo Y De Tecnologia	-27,388.19	0.00	-27,388.19
82310	5515011	Equipo De Cómputo Y De Tecnologia	-145,096.14	0.00	-145,096.14
82310	5515011	Equipo De Cómputo Y De Tecnologia	-10,318.20	-10,348.13	-20,666.33
82310	5519011	Otros Mobiliarios Y Equipos De	-0.01	0.00	-0.01
82310	5531011	Equipo Médico Y De Laboratorio	0.00	-6,202.50	-6,202.50
82310	5531011	Equipo Médico Y De Laboratorio	-88,050.00	0.00	-88,050.00
82410	5214011	Mat. Útiles Y Equipo Menores De Tecnolo	0.00	181,440.54	181,440.54
82410	5215011	Material Impreso e información digital.	593,715.80	0.00	593,715.80
82410	5221011	Productos Alimenticios Para Personas	137,970.00	0.00	137,970.00
82410	5255041	Otros Materiales, Accesorios Y Suministr	72,239.58	0.00	72,239.58
82410	5261011	Combustibles, Lubricantes Y Aditivos Par	1,505,000.00	0.00	1,505,000.00
82410	5261011	Combustibles, Lubricantes Y Aditivos Par	770,000.00	4,860,000.00	5,630,000.00
82410	5294011	Refacciones Y Accesorios menores De Equi	52,053.98	0.00	52,053.98
82410	5311011	Energía Eléctrica	4,019,963.00	1,915,650.00	5,935,613.00
82410	5313011	Agua	1,066,040.00	0.00	1,066,040.00
82410	5317011	Servicio De Acceso De Internet, Redes Y	0.00	547,974.72	547,974.72
82410	5317011	Servicio De Acceso De Internet, Redes Y	0.00	1,478,554.56	1,478,554.56
82410	5317011	Servicio De Acceso De Internet, Redes Y	5,554,622.00	2,504,150.00	8,058,772.00
82410	5323011	Arrendamiento De Mobiliario Y	1,797,047.01	638,451.72	2,435,498.73
82410	5327011	Arrendamiento de activos intangibles	302,610.00	0.00	302,610.00
82410	5331011	Servicios Legales De Contabilidad, Audit	19,800.01	19,800.03	39,600.04
82410	5331011	Servicios Legales De Contabilidad, Audit	1,742,878.94	0.00	1,742,878.94
82410	5333031	Otros Servicios Técnicos O Profesionales	0.00	423,575.46	423,575.46
82410	5333031	Otros Servicios Técnicos O Profesionales	18,011,983.92	-216,899.76	17,795,084.16
82410	5333031	Otros Servicios Técnicos O Profesionales	43,566.09	-4,840.69	38,725.40
82410	5333031	Otros Servicios Técnicos O Profesionales	126,208.00	844,480.00	970,688.00
82410	5336011	Impresiones De Documentos Oficiales Para	31,320.00	0.00	31,320.00
82410	5338011	Servicios De Vigilancia	5,308,380.00	2,881,440.00	8,189,820.00
82410	5345011	Seguro De Bienes Patrimoniales	0.00	1,197,548.82	1,197,548.82
82410	5351011	Conservación Y Mantenimiento Menor De In	111,120.62	0.00	111,120.62
82410	5355011	Reparación Y Mantenimiento De Equipo De	1,274,682.16	1,201,873.68	2,476,555.84
82410	5358011	Servicio De Limpieza Y Manejo De Desecho	832,416.00	3,551,688.00	4,384,104.00
82410	5359011	Servicios De Jardinería Y Fumigación	459,360.00	0.00	459,360.00
82410	5366011	Servicio de creación y difusión de conte	0.00	453,600.00	453,600.00
82410	5515011	Equipo De Cómputo Y De Tecnologia	27,388.19	0.00	27,388.19
82410	5515011	Equipo De Cómputo Y De Tecnologia	1,197,237.09	0.00	1,197,237.09
82410	5515011	Equipo De Cómputo Y De Tecnologia	206,364.00	558,748.80	765,112.80
82410	5531011	Equipo Médico Y De Laboratorio	0.00	334,935.00	334,935.00
82510	5214011	Mat. Útiles Y Equipo Menores De Tecnolo	0.00	0.01	0.01
82510	5215011	Material Impreso e información digital.	28,873.79	-28,873.79	0.00
82510	5255041	Otros Materiales, Accesorios Y Suministr	3,439.98	-3,439.98	0.00
82510	5261011	Combustibles, Lubricantes Y Aditivos Par	0.00	45,000.00	45,000.00
82510	5327011	Arrendamiento de activos intangibles	3,930.00	-3,930.00	0.00
82510	5333031	Otros Servicios Técnicos O Profesionales	0.00	7,843.99	7,843.99
82510	5333031	Otros Servicios Técnicos O Profesionales	0.18	0.06	0.24
82510	5333031	Otros Servicios Técnicos O Profesionales	0.03	0.01	0.04

BALANZA DE COMPROBACIÓN A DETALLE AL 30 DE ABRIL 2020

Plan de Cuentas	Objeto del Gasto	Descripción Objeto del Gasto	Saldo Inicial	Actv Período	Saldo Final
82510	5333031	Otros Servicios Técnicos O Profesionales	7,424.00	-7,424.00	0.00
82510	5345011	Seguro De Bienes Patrimoniales	0.00	0.01	0.01
82510	5355011	Reparación Y Mantenimiento De Equipo De	11,168.10	-11,168.10	0.00
82510	5515011	Equipo De Cómputo Y De Tecnología	10,318.20	29.00	10,347.20
82610	5261011	Combustibles, Lubricantes Y Aditivos Par	9,655.18	0.00	9,655.18
82610	5261011	Combustibles, Lubricantes Y Aditivos Par	4,827.59	6,206.90	11,034.49
82610	5317011	Servicio De Acceso De Internet, Redes Y	0.00	1,399.68	1,399.68
82610	5317011	Servicio De Acceso De Internet, Redes Y	0.00	3,776.64	3,776.64
82610	5327011	Arrendamiento de activos intangibles	0.00	542.07	542.07
82610	5333031	Otros Servicios Técnicos O Profesionales	56,094.93	18,698.31	74,793.24
82610	5333031	Otros Servicios Técnicos O Profesionales	1,251.93	417.31	1,669.24
82610	5333031	Otros Servicios Técnicos O Profesionales	3,840.00	2,640.00	6,480.00
82610	5345011	Seguro De Bienes Patrimoniales	0.00	2,347.29	2,347.29
82610	5351011	Conservación Y Mantenimiento Menor De In	133.44	0.00	133.44
82610	5355011	Reparación Y Mantenimiento De Equipo De	0.00	1,540.43	1,540.43
82610	5372021	Pasajes Terrestres Nacionales	564.43	-564.43	0.00
82610	5375021	Viáticos Nacionales En El País	1,188.51	-300.00	888.51
82710	5113011	Sueldo Base Al Personal Permanente	61,480.80	144,885.60	206,366.40
82710	5113011	Sueldo Base Al Personal Permanente	305,197.48	0.00	305,197.48
82710	5113011	Sueldo Base Al Personal Permanente	29,296.20	64,856.40	94,152.60
82710	5113011	Sueldo Base Al Personal Permanente	146,481.00	0.00	146,481.00
82710	5113011	Sueldo Base Al Personal Permanente	210,620.85	487,013.70	697,634.55
82710	5113011	Sueldo Base Al Personal Permanente	1,052,711.07	0.00	1,052,711.07
82710	5113011	Sueldo Base Al Personal Permanente	14,364.30	34,992.60	49,356.90
82710	5113011	Sueldo Base Al Personal Permanente	71,821.50	0.00	71,821.50
82710	5113011	Sueldo Base Al Personal Permanente	261,556.50	577,078.01	838,634.51
82710	5113011	Sueldo Base Al Personal Permanente	1,292,109.81	0.00	1,292,109.81
82710	5131011	Prima quinquenal por años de servicios e	540.99	1,081.98	1,622.97
82710	5131011	Prima quinquenal por años de servicios e	2,704.95	0.00	2,704.95
82710	5131011	Prima quinquenal por años de servicios e	1,628.73	3,257.46	4,886.19
82710	5131011	Prima quinquenal por años de servicios e	8,143.65	0.00	8,143.65
82710	5131011	Prima quinquenal por años de servicios e	275.29	550.58	825.87
82710	5131011	Prima quinquenal por años de servicios e	1,376.45	0.00	1,376.45
82710	5131011	Prima quinquenal por años de servicios e	4,273.40	8,546.80	12,820.20
82710	5131011	Prima quinquenal por años de servicios e	21,367.00	0.00	21,367.00
82710	5141021	Cuotas Del IMSS	0.00	28,424.97	28,424.97
82710	5141021	Cuotas Del IMSS	40,663.48	-13,824.14	26,839.34
82710	5141021	Cuotas Del IMSS	0.00	12,354.25	12,354.25
82710	5141021	Cuotas Del IMSS	17,221.61	-5,989.14	11,232.47
82710	5141021	Cuotas Del IMSS	0.00	93,010.61	93,010.61
82710	5141021	Cuotas Del IMSS	133,441.68	-46,023.46	87,418.22
82710	5141021	Cuotas Del IMSS	0.00	8,413.35	8,413.35
82710	5141021	Cuotas Del IMSS	11,431.41	-3,393.14	8,038.27
82710	5141021	Cuotas Del IMSS	0.00	108,153.96	108,153.96
82710	5141021	Cuotas Del IMSS	146,827.83	-49,162.49	97,665.34
82710	5143011	Aportaciones Al Sistema De Ahorro Para E	0.00	15,822.49	15,822.49
82710	5143011	Aportaciones Al Sistema De Ahorro Para E	15,822.49	0.00	15,822.49
82710	5143011	Aportaciones Al Sistema De Ahorro Para E	0.00	7,407.67	7,407.67
82710	5143011	Aportaciones Al Sistema De Ahorro Para E	7,407.67	0.00	7,407.67
82710	5143011	Aportaciones Al Sistema De Ahorro Para E	0.00	55,884.96	55,884.96
82710	5143011	Aportaciones Al Sistema De Ahorro Para E	55,884.96	0.00	55,884.96
82710	5143011	Aportaciones Al Sistema De Ahorro Para E	0.00	3,696.76	3,696.76
82710	5143011	Aportaciones Al Sistema De Ahorro Para E	3,696.76	0.00	3,696.76
82710	5143011	Aportaciones Al Sistema De Ahorro Para E	0.00	59,148.64	59,148.64
82710	5143011	Aportaciones Al Sistema De Ahorro Para E	59,148.64	0.00	59,148.64
82710	5144011	Seguro De Vida	0.00	4,528.31	4,528.31

BALANZA DE COMPROBACIÓN A DETALLE AL 30 DE ABRIL 2020

Plan de Cuentas	Objeto del Gasto	Descripción Objeto del Gasto	Saldo Inicial	Actv Período	Saldo Final
82710	5144011	Seguro De Vida	0.00	970.14	970.14
82710	5144011	Seguro De Vida	0.00	17,739.77	17,739.77
82710	5144011	Seguro De Vida	0.00	909.26	909.26
82710	5144011	Seguro De Vida	0.00	31,412.14	31,412.14
82710	5154011	Pago por fallecimiento de padres, cónyug	3,300.00	0.00	3,300.00
82710	5154061	Despensa	2,800.00	5,600.00	8,400.00
82710	5154061	Despensa	14,000.00	0.00	14,000.00
82710	5154061	Despensa	800.00	1,600.00	2,400.00
82710	5154061	Despensa	4,000.00	0.00	4,000.00
82710	5154061	Despensa	8,400.00	16,800.00	25,200.00
82710	5154061	Despensa	42,000.00	0.00	42,000.00
82710	5154061	Despensa	800.00	1,600.00	2,400.00
82710	5154061	Despensa	4,000.00	0.00	4,000.00
82710	5154061	Despensa	9,200.00	17,600.00	26,800.00
82710	5154061	Despensa	45,280.00	0.00	45,280.00
82710	5211011	Materiales Útiles Y Equipos Menores De O	1,248.59	0.00	1,248.59
82710	5214011	Mat. Útiles Y Equipo Menores De Tecnolo	12,322.04	4,094.02	16,416.06
82710	5215011	Material Impreso e información digital.	0.00	28,873.79	28,873.79
82710	5221011	Productos Alimenticios Para Personas	5,258.31	0.00	5,258.31
82710	5222011	Productos alimenticios para animales	599.00	0.00	599.00
82710	5249021	Otros Materiales Y Artículos De Construc	941.31	0.00	941.31
82710	5253031	Medicinas Y Productos Farmacéuticos	994.80	0.00	994.80
82710	5253031	Medicinas Y Productos Farmacéuticos	3,819.88	0.00	3,819.88
82710	5255041	Otros Materiales, Accesorios Y Suministr	0.00	3,439.98	3,439.98
82710	5261011	Combustibles, Lubricantes Y Aditivos Par	60,434.82	0.00	60,434.82
82710	5261011	Combustibles, Lubricantes Y Aditivos Par	30,172.41	38,793.10	68,965.51
82710	5292011	Refacciones Y Accesorios Menores De Edif	829.56	0.00	829.56
82710	5298011	Refacciones y accesorios menores de maqu	372.00	0.00	372.00
82710	5311011	Energía Eléctrica	80,605.00	35,475.00	116,080.00
82710	5313011	Agua	27,724.00	0.00	27,724.00
82710	5317011	Servicio De Acceso De Internet, Redes Y	0.00	8,748.00	8,748.00
82710	5317011	Servicio De Acceso De Internet, Redes Y	0.00	23,604.00	23,604.00
82710	5317011	Servicio De Acceso De Internet, Redes Y	136,588.48	45,530.00	182,118.48
82710	5323011	Arrendamiento De Mobiliario Y	35,339.63	11,823.18	47,162.81
82710	5327011	Arrendamiento de activos intangibles	0.00	3,387.93	3,387.93
82710	5331011	Servicios Legales De Contabilidad, Audit	0.00	19,799.99	19,799.99
82710	5331011	Servicios Legales De Contabilidad, Audit	79,221.77	0.00	79,221.77
82710	5333031	Otros Servicios Técnicos O Profesionales	594,604.17	198,201.39	792,805.56
82710	5333031	Otros Servicios Técnicos O Profesionales	13,270.11	4,423.37	17,693.48
82710	5333031	Otros Servicios Técnicos O Profesionales	40,704.00	27,984.00	68,688.00
82710	5336011	Impresiones De Documentos Oficiales Para	1,566.00	0.00	1,566.00
82710	5336041	Servicio De Fotocopiado, Digitalización	100.00	0.00	100.00
82710	5336061	Otros Servicios De Apoyo Administrativo	76.10	0.00	76.10
82710	5338011	Servicios De Vigilancia	107,240.00	53,360.00	160,600.00
82710	5341011	Servicios Financieros Y Bancarios	11,987.01	2,721.01	14,708.02
82710	5341011	Servicios Financieros Y Bancarios	974.40	0.00	974.40
82710	5345011	Seguro De Bienes Patrimoniales	0.00	19,829.53	19,829.53
82710	5351011	Conservación Y Mantenimiento Menor De In	7,028.38	0.00	7,028.38
82710	5355011	Reparación Y Mantenimiento De Equipo De	18,616.02	31,884.59	50,500.61
82710	5358011	Servicio De Limpieza Y Manejo De Desecho	36,192.00	65,772.00	101,964.00
82710	5359011	Servicios De Jardinería Y Fumigación	9,280.00	0.00	9,280.00
82710	5366011	Servicio de creación y difusión de conte	0.00	8,400.00	8,400.00
82710	5372011	Pasajes terrestres estatales	0.00	70.00	70.00
82710	5372021	Pasajes Terrestres Nacionales	21,284.58	864.43	22,149.01
82710	5375021	Viáticos Nacionales En El País	12,687.46	300.00	12,987.46
82710	5383011	Congresos Y Convenciones	2,600.00	0.00	2,600.00

BALANZA DE COMPROBACIÓN A DETALLE AL 30 DE ABRIL 2020

Plan de Cuentas	Objeto del Gasto	Descripción Objeto del Gasto	Saldo Inicial	Actv Período	Saldo Final
82710	5385011	Gastos De Representación	8,209.10	0.00	8,209.10
82710	5392011	Impuestos Y Derechos	3,027.00	0.00	3,027.00
82710	5395011	Penas, multas, accesorios y actualizacio	5,132.26	0.00	5,132.26
82710	5398011	Impuesto A La Nómina	0.00	9,775.00	9,775.00
82710	5398011	Impuesto A La Nómina	13,030.00	-7,934.00	5,096.00
82710	5398011	Impuesto A La Nómina	0.00	4,710.00	4,710.00
82710	5398011	Impuesto A La Nómina	6,221.00	-3,855.00	2,366.00
82710	5398011	Impuesto A La Nómina	0.00	9,053.00	9,053.00
82710	5398011	Impuesto A La Nómina	20,131.00	-2,785.00	17,346.00
82710	5398011	Impuesto A La Nómina	0.00	2,356.00	2,356.00
82710	5398011	Impuesto A La Nómina	3,131.00	-1,917.00	1,214.00
82710	5398011	Impuesto A La Nómina	0.00	15,177.00	15,177.00
82710	5398011	Impuesto A La Nómina	28,663.00	-7,364.00	21,299.00
82710	5442021	Becas Estudiantes	176,000.00	0.00	176,000.00
82710	5515011	Equipo De Cómputo Y De Tecnologia	8,352.00	0.00	8,352.00
82710	5515011	Equipo De Cómputo Y De Tecnologia	0.00	10,318.20	10,318.20
82710	5531011	Equipo Médico Y De Laboratorio	0.00	6,202.50	6,202.50
			0.00	0.00	0.00

M. en E. Arturo Adolfo Vallejo Casanova
Rector

C.P. Fabiola Velázquez Chaparro
Dirección de Administración y Finanzas

PRESUPUESTO DE INGRESOS ACUMULADO AL 30 DE ABRIL DE 2020

CONCEPTO	ESTIMADO	AMP/DISM	MODIFICADO	DEVENGADO	RECAUDADO	POR RECAUDAR
RECURSOS						
Estatal	-14,493,002.00	-11,278.49	-14,504,280.49	-4,991,222.49	-4,991,222.49	-9,513,058.00
Federal	-10,699,541.00	-13,453.00	-10,712,994.00	-3,453,229.00	-3,453,229.00	-7,259,765.00
Propios	-8,306,578.00	4,134,997.65	-4,171,580.35	-1,165,500.35	-1,165,500.35	-3,006,080.00
TOTALES	-33,499,121.00	4,110,266.16	-29,388,854.84	-9,609,951.84	-9,609,951.84	-19,778,903.00
RECURSO ESTATAL						
41510 4510401 Rendimientos Estatales	0.00	-17.03	-17.03	-17.03	-17.03	0.00
43990 4710217 Otros Ingresos	0.00	-11,261.46	-11,261.46	-11,261.46	-11,261.46	0.00
42210 4910201 Aportaciones Estatales	-14,493,002.00	0.00	-14,493,002.00	-4,979,944.00	-4,979,944.00	-9,513,058.00
TOTALES	-14,493,002.00	-11,278.49	-14,504,280.49	-4,991,222.49	-4,991,222.49	-9,513,058.00
RECURSO FEDERAL						
41510 4510402 Rendimientos Federales	0.00	-7.74	-7.74	-7.74	-7.74	0.00
42130 4930102 Por Medio De La Federación	-10,699,541.00	0.00	-10,699,541.00	-3,439,776.00	-3,439,776.00	-7,259,765.00
43990 4710217 Otros ingresos	0.00	0.00	0.00	0.00	0.00	0.00
TOTALES	-10,699,541.00	-7.74	-10,699,548.74	-3,439,783.74	-3,439,783.74	-7,259,765.00
RECURSO PROPIO						
41510 4510403 Rendimientos Propios	0.00	-18,291.35	-18,291.35	-18,291.35	-18,291.35	0.00
41730 Ingresos Por Venta de Bienes y S	-8,306,578.00	4,153,289.00	-4,153,289.00	-1,147,209.00	-1,147,209.00	-3,006,080.00
41730 4710215 Convenios de Colaboración Académ	0.00	0.00	0.00	0.00	0.00	0.00
43990 4710217 Otros Ingresos	0.00	0.00	0.00	0.00	0.00	0.00
43190 4710217 Otros Ingresos	0.00	0.00	0.00	0.00	0.00	0.00
TOTALES	-8,306,578.00	4,134,997.65	-4,171,580.35	-1,165,500.35	-1,165,500.35	-3,006,080.00
RECURSO PRODEP						
41510 4510404 Rendimientos PRODEP	0.00	-9,508.19	-9,508.19	-9,508.19	-9,508.19	0.00
TOTALES	0.00	-9,508.19	-9,508.19	-9,508.19	-9,508.19	0.00
RECURSO PRODEP 2019						
41510 4510407 Rendimientos PRODEP 2019	0.00	-3.71	-3.71	-3.71	-3.71	0.00
42130 4930102 Por Medio de la Federacion	0.00	0.00	0.00	0.00	0.00	0.00
TOTALES	0.00	-3.71	-3.71	-3.71	-3.71	0.00
RECURSO PFCE 2019						
41510 4510406 Rendimientos PFCE	0.00	-3,933.36	-3,933.36	-3,933.36	-3,933.36	0.00
TOTALES	0.00	-3,933.36	-3,933.36	-3,933.36	-3,933.36	0.00
GRAN TOTAL	-33,499,121.00	4,110,266.16	-29,388,854.84	-9,609,951.84	-9,609,951.84	-19,778,903.00

M. en E. Arturo Adolfo Valléjo Casanova
Rector

C.P. Fabiola Velázquez Chaparro
Dirección de Administración y Finanzas

PRESUPUESTO DE INGRESOS DETALLE AL 30 DE ABRIL DE 2020

PLAN CTAS	OBJETO DEL GASTO	GASTO/PARTIDA	FTE	ESTIMADO	AMP/DISM	MODIFICADO	DEVENGADO	RECAUDADO	POR RECAUDAR
RENDIMIENTOS VARIOS									
41510	4510401	Rendimientos Estatales	F19	0.00	0.00	0.00	0.00	0.00	0.00
41510	4510401	Rendimientos Estatales	F20	0.00	-17.03	-17.03	-17.03	-17.03	0.00
41510	4510402	Rendimientos Federales	26S	0.00	-7.74	-7.74	-7.74	-7.74	0.00
41510	4510402	Rendimientos Federales	63Q	0.00	0.00	0.00	0.00	0.00	0.00
41510	4510403	Rendimientos Propios	01G	0.00	-18,291.35	-18,291.35	-18,291.35	-18,291.35	0.00
41510	4510404	Rendimientos Promep	74F	0.00	-9,508.19	-9,508.19	-9,508.19	-9,508.19	0.00
41510	4510406	Rendimientos PFCE	89Q	0.00	-3,933.36	-3,933.36	-3,933.36	-3,933.36	0.00
41510	4510407	Rendimientos Prodep	28R	0.00	-3.71	-3.71	-3.71	-3.71	0.00
		Totales		0.00	-31,761.38	-31,761.38	-31,761.38	-31,761.38	0.00
INGRESOS POR VENTA DE BIENES Y SERVICIOS									
41730	4710201	Examen De Admisión	01G	0.00	-30,250.00	-30,250.00	-30,250.00	-30,250.00	0.00
41730	4710202	Inscripciones	01G	0.00	-2,057.00	-2,057.00	-2,057.00	-2,057.00	0.00
41730	4710203	Reinscripciones	01G	-8,306,578.00	4,653,395.00	-3,653,183.00	-649,429.00	-649,429.00	-3,003,754.00
41730	4710204	Constancia De Estudios	01G	0.00	-6,827.00	-6,827.00	-6,827.00	-6,827.00	0.00
41730	4710205	Reposición De Credencial Alumno	01G	0.00	-1,307.00	-1,307.00	-1,307.00	-1,307.00	0.00
41730	4710206	Kárdex	01G	0.00	-6,317.00	-6,317.00	-6,317.00	-6,317.00	0.00
41730	4710207	Examen A Título De Suficiencia	01G	0.00	0.00	0.00	0.00	0.00	0.00
41730	4710208	Examen Extraordinario	01G	0.00	-51,629.00	-51,629.00	-51,629.00	-51,629.00	0.00
41730	4710209	Trámite De Titulación Tsu	01G	0.00	-425.00	-425.00	-425.00	-425.00	0.00
41730	4710210	Trámite De Cédula Profesional Para Tsu	01G	0.00	0.00	0.00	0.00	0.00	0.00
41730	4710211	Curso De Idioma Sabatino Para Público En G	01G	0.00	-19,998.00	-19,998.00	-19,998.00	-19,998.00	0.00
41730	4710212	Curso De Idioma Sabatino Para Alumnos Y Fu	01G	0.00	-12,772.00	-12,772.00	-12,772.00	-12,772.00	0.00
41730	4710213	Curso De Idioma Sabatino Por Hijo De Traba	01G	0.00	0.00	0.00	0.00	0.00	0.00
41730	4710218	Certificado de estudios	01G	0.00	-710.00	-710.00	-710.00	-710.00	0.00
41730	4710221	Trámite de equivalencia de estudios	01G	0.00	0.00	0.00	0.00	0.00	0.00
41730	4710222	Servicios de capacitación al sector produc	01G	0.00	0.00	0.00	0.00	0.00	0.00
41730	4710223	Renta de locker	01G	0.00	0.00	0.00	0.00	0.00	0.00
41730	4710224	Certificado de Estudios	01G	0.00	0.00	0.00	0.00	0.00	0.00
41730	4710227	Acta de Exención de Examen Profesional	01G	0.00	-530.00	-530.00	-530.00	-530.00	0.00
41730	4710228	SERVICIOS TECNOLÓGICOS	01G	0.00	0.00	0.00	0.00	0.00	0.00
41730	4710229	Inscripción a Ingeniería	01G	0.00	0.00	0.00	0.00	0.00	0.00
41730	4710230	Reinscripción a Ingeniería	01G	0.00	-298,450.00	-298,450.00	-298,450.00	-298,450.00	0.00
41730	4710231	Constancia de Titulación	01G	0.00	-484.00	-484.00	-484.00	-484.00	0.00
41730	4710236	Duplicado de Certificado de Estudios	01G	0.00	-359.00	-359.00	-359.00	-359.00	0.00
41730	4710238	Duplicado de acta de exención de examen pr	01G	0.00	-117.00	-117.00	-117.00	-117.00	0.00
41730	4710239	Curso Remedial Matemáticas	01G	0.00	0.00	0.00	0.00	0.00	0.00
41730	4710240	Penalización por mora de Reinscripción Ing	01G	0.00	-20,680.00	-20,680.00	-20,680.00	-20,680.00	0.00
41730	4710241	Penalización por mora de Reinscripción TSU	01G	0.00	-33,994.00	-33,994.00	-31,668.00	-31,668.00	-2,326.00
41730	4710244	Curso de Idiomas Estudiantes en General	01G	0.00	-13,200.00	-13,200.00	-13,200.00	-13,200.00	0.00
		Totales		-8,306,578.00	4,153,289.00	-4,153,289.00	-1,147,209.00	-1,147,209.00	-3,006,080.00
CONVENIOS									
41730	4710215	Convenios De Colaboración Académica	01G	0.00	0.00	0.00	0.00	0.00	0.00
41730	4710235	Convenio Servicios Tecnológicos	01G	0.00	0.00	0.00	0.00	0.00	0.00
		Totales		0.00	0.00	0.00	0.00	0.00	0.00
OTROS INGRESOS									
41730	4710217	Otros Ingresos	0	0.00	0.00	0.00	0.00	0.00	0.00
41730	4710217	Otros Ingresos	01E	0.00	0.00	0.00	0.00	0.00	0.00
41730	4710217	Otros Ingresos	01G	0.00	0.00	0.00	0.00	0.00	0.00
41730	4710217	Otros Ingresos	01G	0.00	0.00	0.00	0.00	0.00	0.00
41730	4710217	Otros Ingresos	74F	0.00	0.00	0.00	0.00	0.00	0.00
42210	4710217	Otros Ingresos	01E	0.00	0.00	0.00	0.00	0.00	0.00
43190	4710217	Otros Ingresos	0	0.00	0.00	0.00	0.00	0.00	0.00
43190	4710217	Otros Ingresos	01G	0.00	0.00	0.00	0.00	0.00	0.00
43190	4710217	Otros Ingresos	01G	0.00	0.00	0.00	0.00	0.00	0.00
43990	4710217	Otros Ingresos	01E	0.00	0.00	0.00	0.00	0.00	0.00
43990	4710217	Otros Ingresos	01G	0.00	0.00	0.00	0.00	0.00	0.00
43990	4710217	Otros Ingresos	27C	0.00	0.00	0.00	0.00	0.00	0.00
43990	4710217	Otros Ingresos	73M	0.00	0.00	0.00	0.00	0.00	0.00
43990	4710217	Otros Ingresos	F19	0.00	0.00	0.00	0.00	0.00	0.00
43990	4710217	Otros Ingresos	F20	0.00	-11,261.46	-11,261.46	-11,261.46	-11,261.46	0.00
		Totales		0.00	-11,261.46	-11,261.46	-11,261.46	-11,261.46	0.00

PRESUPUESTO DE INGRESOS DETALLE AL 30 DE ABRIL DE 2020

PLAN CTAS	OBJETO DEL GASTO	GASTO/PARTIDA	FTE	ESTIMADO	AMP/DISM	MODIFICADO	DEVENGADO	RECAUDADO	POR RECAUDAR
PARTICIPACIONES Y APORTACIONES									
42130	4930102	Por Medio De La Federación	26S	-10,699,541.00	0.00	-10,699,541.00	-3,439,776.00	-3,439,776.00	-7,259,765.00
42130	4930102	Por Medio De La Federación	28R	0.00	0.00	0.00	0.00	0.00	0.00
42130	4930102	Por Medio De La Federación	74F	0.00	0.00	0.00	0.00	0.00	0.00
42130	4930102	Por Medio De La Federación	89Q	0.00	0.00	0.00	0.00	0.00	0.00
		Totales		-10,699,541.00	0.00	-10,699,541.00	-3,439,776.00	-3,439,776.00	-7,259,765.00
TRANSFERENCIAS, ASIGNACIONES, SUBSIDIOS Y OTRAS AYUDAS									
42210	4910201	Aportaciones Estatales	F20	-14,493,002.00	0.00	-14,493,002.00	-4,979,944.00	-4,979,944.00	-9,513,058.00
42210	4910201	Aportaciones Estatales	52H	0.00	0.00	0.00	0.00	0.00	0.00
42210	4910201	Aportaciones Estatales	E19	0.00	0.00	0.00	0.00	0.00	0.00
		Totales		-14,493,002.00	0.00	-14,493,002.00	-4,979,944.00	-4,979,944.00	-9,513,058.00
		TOTAL		-33,499,121.00	4,110,266.16	-29,388,854.84	-9,609,951.84	-9,609,951.84	-19,778,903.00

M. en E. Arturo Adolfo Vallejo Casanova
Rector

C.P. Fabiola Velázquez Chaparro
Dirección de Administración y Finanzas

PRESUPUESTO DE EGRESOS ACUMULADO AL 30 DE ABRIL DE 2020

CONCEPTO	AUTORIZADO	AMP/DISM	ACTUALIZADO	COMPROMISO	EJERCIDO	POR EJERCER
Presupuesto						
1000 SERVICIOS PERSONALES	21,675,025.00	0.00	21,675,025.00	0.00	5,807,024.54	15,868,000.46
2000 MATERIALES Y SUMINISTROS	1,438,694.00	-311,605.86	1,127,088.14	4,903.86	257,883.29	864,300.99
3000 SERVICIOS GENERALES	10,238,667.00	-2,156,955.09	8,081,711.91	0.00	2,006,042.71	6,075,669.20
4000 TRANSFERENCIAS, ASIGNACIONES...	146,735.00	125,124.00	271,859.00	0.00	176,000.00	95,859.00
5000 BIENES MUEBLES	0.00	287,403.17	287,403.17	120,272.90	35,219.90	131,910.37
9000 DEUDA PUBLICA	0.00	0.00	0.00	0.00	0.00	0.00
TOTALES	33,499,121.00	-2,056,033.78	31,443,087.22	125,176.76	8,282,170.44	23,035,740.02
Recurso Estatal						
1000 SERVICIOS PERSONALES	11,160,278.00	0.00	11,160,278.00	0.00	3,443,206.69	7,717,071.31
2000 MATERIALES Y SUMINISTROS	375,614.00	11,261.46	386,875.46	0.00	128,819.88	258,055.58
3000 SERVICIOS GENERALES	2,920,535.00	17.03	2,920,552.03	0.00	1,122,503.23	1,798,048.80
4000 TRANSFERENCIAS, ASIGNACIONES...	36,575.00	0.00	36,575.00	0.00	0.00	36,575.00
5000 BIENES INMUEBLES	0.00	0.00	0.00	0.00	0.00	0.00
TOTALES	14,493,002.00	11,278.49	14,504,280.49	0.00	4,694,529.80	9,809,750.69
Recurso Federal						
1000 SERVICIOS PERSONALES	10,514,747.00	0.00	10,514,747.00	0.00	2,363,817.85	8,150,929.15
2000 MATERIALES Y SUMINISTROS	0.00	0.00	0.00	0.00	0.00	0.00
3000 SERVICIOS GENERALES	184,794.00	3,356.61	188,150.61	0.00	41,071.00	147,079.61
4000 TRANSFERENCIAS, ASIGNACIONES...	0.00	0.00	0.00	0.00	0.00	0.00
5000 BIENES MUEBLES	0.00	0.00	0.00	0.00	0.00	0.00
TOTALES	10,699,541.00	3,356.61	10,702,897.61	0.00	2,404,888.85	8,298,008.76
Recurso Propio						
1000 SERVICIOS PERSONALES	0.00	0.00	0.00	0.00	0.00	0.00
2000 MATERIALES Y SUMINISTROS	1,063,080.00	-508,015.18	555,064.82	0.00	129,063.41	426,001.41
3000 SERVICIOS GENERALES	7,133,338.00	-3,078,093.81	4,055,244.19	0.00	842,468.48	3,212,775.71
4000 TRANSFERENCIAS, ASIGNACIONES...	110,160.00	125,124.00	235,284.00	0.00	176,000.00	59,284.00
5000 BIENES MUEBLES	0.00	54,257.03	54,257.03	27,388.19	26,867.90	0.94
9000 DEUDA PUBLICA	0.00	0.00	0.00	0.00	0.00	0.00
TOTALES	8,306,578.00	-3,406,727.96	4,899,850.04	27,388.19	1,174,399.79	3,698,062.06
Recurso PRODEP						
1000 SERVICIOS PERSONALES	0.00	0.00	0.00	0.00	0.00	0.00
2000 MATERIALES Y SUMINISTROS	0.00	180,244.00	180,244.00	0.00	0.00	180,244.00
3000 SERVICIOS GENERALES	0.00	398,527.12	398,527.12	0.00	0.00	398,527.12
4000 TRANSFERENCIAS, ASIGNACIONES...	0.00	0.00	0.00	0.00	0.00	0.00
5000 BIENES MUEBLES	0.00	88,050.00	88,050.00	0.00	0.00	88,050.00
TOTALES	0.00	666,821.12	666,821.12	0.00	0.00	666,821.12
Recurso PRODEP 2019						
1000 RECURSOS MATERIALES	0.00	0.00	0.00	0.00	0.00	0.00
2000 MATERIALES Y SUMINISTROS	0.00	4,903.86	4,903.86	4,903.86	0.00	0.00
3000 SERVICIOS GENERALES	0.00	3.88	3.88	0.00	0.00	3.88
4000 TRANSFERENCIAS, ASIGNACIONES...	0.00	0.00	0.00	0.00	0.00	0.00
5000 BIENES MUEBLES	0.00	145,096.14	145,096.14	92,884.71	8,352.00	43,859.43
TOTALES	0.00	150,003.88	150,003.88	97,788.57	8,352.00	43,863.31
RECURSO PFCE 2019						
1000 RECURSOS MATERIALES	0.00	0.00	0.00	0.00	0.00	0.00
3000 SERVICIOS GENERALES	0.00	519,234.08	519,234.08	0.00	0.00	519,234.08
TOTALES	0.00	519,234.08	519,234.08	0.00	0.00	519,234.08
GRAN TOTAL	33,499,121.00	-2,056,033.78	31,443,087.22	125,176.76	8,282,170.44	23,035,740.02

M. en E. Arturo Adolfo Vallejo Casanova
Rector

C.P. Fabiola Velázquez Chaparro
Dirección de Administración y Finanzas

PRESUPUESTO DE EGRESOS DETALLE AL 30 DE ABRIL DE 2020

REC	3ER NIV	OBJETO GTO	DESCRIPCIÓN DE LA CUENTA	Suma de AUTORIZADO	Suma de AMP/DISM	Suma de ACTUALIZADO	Suma de COMPROMISO	Suma de EJERCIDO	Suma de POR EJERCER
01G	511	5113011	Sueldo Base Al Personal Permanente	0.00	0.00	0.00	0.00	0.00	0.00
	513	5132011	Primas De Vacaciones Y Dominical	0.00	0.00	0.00	0.00	0.00	0.00
		5132031	Gratificación De Fin De Año	0.00	0.00	0.00	0.00	0.00	0.00
		5137011	Honorarios Especiales	0.00	0.00	0.00	0.00	0.00	0.00
	514	5141021	Cuotas Del IMSS	0.00	0.00	0.00	0.00	0.00	0.00
		5144011	Seguro De Vida	0.00	0.00	0.00	0.00	0.00	0.00
	515	5152011	Liquidaciones Por Indemnización	0.00	0.00	0.00	0.00	0.00	0.00
		5152031	Antigüedad	0.00	0.00	0.00	0.00	0.00	0.00
	521	5211011	Materiales Útiles Y Equipos Menores De O	193,324.00	-96,662.00	96,662.00	0.00	1,248.59	95,413.41
		5214011	Mat. Útiles Y Equipo Menores De Tecnolo	188,100.00	-94,050.00	94,050.00	0.00	16,416.07	77,633.93
		5215011	Material Impreso e información digital.	0.00	29,477.92	29,477.92	0.00	28,873.79	604.13
		5216011	Material De Limpieza	231,572.00	-115,786.00	115,786.00	0.00	0.00	115,786.00
	522	5221011	Productos Alimenticios Para Personas	41,800.00	-20,900.00	20,900.00	0.00	5,258.31	15,641.69
		5221021	Productos alimenticios para el personal	0.00	0.00	0.00	0.00	0.00	0.00
		5222011	Productos alimenticios para animales	0.00	599.00	599.00	0.00	599.00	0.00
	524	5241011	Material Eléctrico Y Electrónico	0.00	0.00	0.00	0.00	0.00	0.00
		5246011	Material Eléctrico Y Electrónico	0.00	0.00	0.00	0.00	0.00	0.00
		5247011	Artículos Metálicos para la Construcción	0.00	0.00	0.00	0.00	0.00	0.00
		5249011	Materiales Y Accesorios Para Mantenimien	0.00	0.00	0.00	0.00	0.00	0.00
		5249021	Otros Materiales Y Artículos De Construc	20,900.00	-10,450.00	10,450.00	0.00	941.31	9,508.69
	525	5251011	Productos Químicos Básicos	0.00	0.00	0.00	0.00	0.00	0.00
		5252011	Fertilizantes, pesticidas y otros agroqu	0.00	0.00	0.00	0.00	0.00	0.00
		5253011	Vacunas	0.00	0.00	0.00	0.00	0.00	0.00
		5253031	Medicinas Y Productos Farmacéuticos	31,350.00	-20,882.70	10,467.30	0.00	994.80	9,472.50
		5255011	Bolsas de sangre	0.00	0.00	0.00	0.00	0.00	0.00
		5255031	Materiales, accesorios y suministros de	0.00	0.00	0.00	0.00	0.00	0.00
		5255041	Otros Materiales, Accesorios Y Suministr	83,600.00	-41,550.60	42,049.40	0.00	3,439.98	38,609.42
		5259011	Substancias Químicas Para Laboratorio Mé	0.00	0.00	0.00	0.00	0.00	0.00
	526	5261011	Combustibles, Lubricantes Y Aditivos Par	151,216.00	-77,201.80	74,014.20	0.00	70,090.00	3,924.20
	527	5271011	Vestuario Y Uniformes	10,450.00	-5,225.00	5,225.00	0.00	0.00	5,225.00
		5272011	Prendas De Seguridad Y Protección Person	0.00	0.00	0.00	0.00	0.00	0.00
		5273011	Artículos Deportivos	0.00	0.00	0.00	0.00	0.00	0.00
		5274011	Productos textiles	0.00	0.00	0.00	0.00	0.00	0.00
		5275011	Blancos Y Otros Productos Textiles, Exce	0.00	0.00	0.00	0.00	0.00	0.00
	529	5291011	Herramientas Menores	15,674.00	-7,837.00	7,837.00	0.00	0.00	7,837.00
		5292011	Refacciones Y Accesorios Menores De Edif	10,450.00	-5,225.00	5,225.00	0.00	829.56	4,395.44
		5293011	Refacciones Y Accesorios Menores De Mobi	4,180.00	-2,090.00	2,090.00	0.00	0.00	2,090.00
		5294011	Refacciones Y Accesorios menores De Equi	0.00	0.00	0.00	0.00	0.00	0.00
		5295011	Refacciones Y Accesorios menores De Equi	20,900.00	-10,450.00	10,450.00	0.00	0.00	10,450.00
		5296011	Refacciones y accesorios menores de Equ	0.00	0.00	0.00	0.00	0.00	0.00
		5296012	Neumáticos para transporte.	52,250.00	-26,125.00	26,125.00	0.00	0.00	26,125.00
		5298011	Refacciones y accesorios menores de maqu	7,314.00	-3,657.00	3,657.00	0.00	372.00	3,285.00
	531	5311011	Energía Eléctrica	542,356.00	-129,947.62	412,408.38	0.00	116,080.00	296,328.38
		5312011	Gas	5,224.00	-2,612.00	2,612.00	0.00	0.00	2,612.00
		5313011	Agua	0.00	0.00	0.00	0.00	0.00	0.00
		5315011	Telefonía Celular	0.00	0.00	0.00	0.00	0.00	0.00
		5317011	Servicio De Acceso De Internet, Redes Y	1,436,374.00	-367,209.30	1,069,164.70	0.00	219,646.80	849,517.90
		5318011	Servicios Postales Y Telegráficos	6,270.00	-3,135.00	3,135.00	0.00	0.00	3,135.00
	532	5323011	Arrendamiento De Mobiliario Y	302,340.00	-147,593.53	154,746.47	0.00	47,162.81	107,583.66
		5327011	Arrendamiento de activos intangibles	8,360.00	-4,180.00	4,180.00	0.00	3,930.00	250.00
		5329011	Espacios De Estacionamiento	0.00	0.00	0.00	0.00	0.00	0.00
	533	5331011	Servicios Legales De Contabilidad, Audit	40,000.00	-20,000.00	20,000.00	0.00	19,799.99	200.01
		5333031	Otros Servicios Técnicos O Profesionales	0.00	15,843.99	15,843.99	0.00	7,843.99	8,000.00
		5334011	Servicios De Capacitación	0.00	0.00	0.00	0.00	0.00	0.00
		5336011	Impresiones De Documentos Oficiales Para	37,052.00	-18,702.10	18,349.90	0.00	1,566.00	16,783.90
		5336021	Publicaciones Oficiales P/Difusión E Inf	2,090.00	-1,045.00	1,045.00	0.00	0.00	1,045.00
		5336041	Servicio De Fotocopiado, Digitalización	0.00	100.00	100.00	0.00	100.00	0.00
		5336051	Publicaciones Oficiales Para Difusión E	2,718.00	-1,359.00	1,359.00	0.00	0.00	1,359.00
		5336061	Otros Servicios De Apoyo Administrativo	0.00	76.10	76.10	0.00	76.10	0.00
		5338011	Servicios De Vigilancia	1,320,000.00	-657,258.19	662,741.81	0.00	160,600.00	502,141.81
	534	5341011	Servicios Financieros Y Bancarios	62,700.00	1,758.41	64,458.41	0.00	14,708.02	49,750.39
		5344011	Seguros De Responsabilidad Patrimonial Y	0.00	0.00	0.00	0.00	0.00	0.00
		5344021	Fianzas de fidelidad	9,278.00	-4,639.00	4,639.00	0.00	0.00	4,639.00
		5345011	Seguro De Bienes Patrimoniales	336,364.00	-168,181.56	168,182.44	0.00	22,176.83	146,005.61
	535	5351011	Conservación Y Mantenimiento Menor De In	83,600.00	-87,350.38	-3,750.38	0.00	7,161.82	-10,912.20
		5352011	Mantenimiento y conservación de mobiliar	0.00	0.00	0.00	0.00	0.00	0.00
		5352021	Mantenimiento Y Conservación De Equipo D	0.00	0.00	0.00	0.00	0.00	0.00
		5352041	MANTENIMIENTO Y CONSERVACIÓN DE EQUIPO E	0.00	0.00	0.00	0.00	0.00	0.00
		5353011	Instalación, reparación y mantenimiento	0.00	0.00	0.00	0.00	0.00	0.00
		5354011	Instalación, reparación y mantenimiento	0.00	0.00	0.00	0.00	0.00	0.00
		5355011	Reparación Y Mantenimiento De Equipo De	209,000.00	-104,500.00	104,500.00	0.00	52,041.04	52,458.96
		5357011	Instalación, reparación y mantenimiento	41,800.00	-20,900.00	20,900.00	0.00	0.00	20,900.00
		5358011	Servicio De Limpieza Y Manejo De Desecho	940,000.00	-470,000.00	470,000.00	0.00	101,964.00	368,036.00

PRESUPUESTO DE EGRESOS DETALLE AL 30 DE ABRIL DE 2020

REC	3ER NIV	OBJETO GTO	DESCRIPCION DE LA CUENTA	Suma de AUTORIZADO	Suma de AMP/DISM	Suma de ACTUALIZADO	Suma de COMPROMISO	Suma de EJERCIDO	Suma de POR EJERCER
	535	5358021	Manejo de Desechos (RPBI)	4,180.00	-2,090.00	2,090.00	0.00	0.00	2,090.00
		5359011	Servicios De Jardinería Y Fumigación	112,860.00	-55,426.67	57,433.33	0.00	9,280.00	48,153.33
	536	5361011	Dif Radio Y Tv Actividades Gubernamental	81,510.00	-40,755.00	40,755.00	0.00	0.00	40,755.00
		5362011	Difusión Por Radio, Televisión Y Otros Y	66,880.00	-62,917.92	3,962.08	0.00	0.00	3,962.08
		5366011	Servicio de creación y difusión de conte	188,100.00	-94,050.00	94,050.00	0.00	8,400.00	85,650.00
	537	5371021	Pasajes Aéreos Nacionales	0.00	0.00	0.00	0.00	0.00	0.00
		5371031	Pasajes Aéreos Internacionales	41,800.00	-20,900.00	20,900.00	0.00	0.00	20,900.00
		5372011	Pasajes terrestres estatales	4,180.00	-2,090.00	2,090.00	0.00	70.00	2,020.00
		5372021	Pasajes Terrestres Nacionales	119,422.00	-59,711.00	59,711.00	0.00	22,149.01	37,561.99
		5372031	Pasajes Terrestres Internacionales	6,270.00	-3,135.00	3,135.00	0.00	0.00	3,135.00
		5375011	Viáticos estatales	4,180.00	-2,090.00	2,090.00	0.00	0.00	2,090.00
		5375021	Viáticos Nacionales En El País	146,300.00	-70,016.21	76,283.79	0.00	13,875.97	62,407.82
		5376011	Viáticos en el extranjero	14,630.00	-7,315.00	7,315.00	0.00	0.00	7,315.00
	538	5382011	Gastos De Orden Social Y Cultural	430,540.00	-203,286.40	227,253.60	0.00	0.00	227,253.60
		5383011	Congresos Y Convenciones	355,300.00	-177,646.43	177,653.57	0.00	2,600.00	175,053.57
		5385011	Gastos De Representación	104,500.00	-52,250.00	52,250.00	0.00	8,209.10	44,040.90
	539	5392011	Impuestos Y Derechos	67,160.00	-33,580.00	33,580.00	0.00	3,027.00	30,553.00
		5398011	Impuesto A La Nómina	0.00	0.00	0.00	0.00	0.00	0.00
	544	5442021	Becas Estudiantes	110,160.00	125,124.00	235,284.00	0.00	176,000.00	59,284.00
	551	5515011	Equipo De Cómputo Y De Tecnologia	0.00	48,054.52	48,054.52	27,388.19	20,665.40	0.93
		5519011	Otros Mobiliarios Y Equipos De	0.00	0.01	0.01	0.00	0.00	0.01
	553	5531011	Equipo Médico Y De Laboratorio	0.00	6,202.50	6,202.50	0.00	6,202.50	0.00
265	511	5113011	Sueldo Base Al Personal Permanente	6,268,476.00	0.00	6,268,476.00	0.00	1,886,144.96	4,382,331.04
	513	5131011	Prima quinquenal por años de servicios e	80,592.00	0.00	80,592.00	0.00	20,155.23	60,436.77
		5132011	Primas De Vacaciones Y Dominical	401,053.00	0.00	401,053.00	0.00	0.00	401,053.00
		5132031	Gratificación De Fin De Año	1,336,844.00	0.00	1,336,844.00	0.00	0.00	1,336,844.00
	514	5141021	Cuotas Del IMSS	591,328.00	0.00	591,328.00	0.00	250,357.14	340,970.86
		5143011	Aportaciones Al Sistema De Ahorro Para E	627,992.00	0.00	627,992.00	0.00	141,960.52	486,031.48
	515	5154021	Ayuda adquisición de lentes	55,056.00	0.00	55,056.00	0.00	0.00	55,056.00
		5154061	Despensa	259,200.00	0.00	259,200.00	0.00	65,200.00	194,000.00
		5154071	Despensa Especial	343,759.00	0.00	343,759.00	0.00	0.00	343,759.00
	516	5161011	Incrementos a las percepciones	550,447.00	0.00	550,447.00	0.00	0.00	550,447.00
	531	5317011	Servicio De Acceso De Internet, Redes Y	0.00	3,348.87	3,348.87	0.00	0.00	3,348.87
	534	5341011	Servicios Financieros Y Bancarios	0.00	7.74	7.74	0.00	0.00	7.74
	539	5398011	Impuesto A La Nómina	184,794.00	0.00	184,794.00	0.00	41,071.00	143,723.00
28R	529	5294011	Refacciones Y Accesorios menores De Equi	0.00	4,903.86	4,903.86	4,903.86	0.00	0.00
	534	5341011	Servicios Financieros Y Bancarios	0.00	3.88	3.88	0.00	0.00	3.88
	551	5515011	Equipo De Cómputo Y De Tecnologia	0.00	145,096.14	145,096.14	92,884.71	8,352.00	43,859.43
74F	524	5241011	Material Eléctrico Y Electrónico	0.00	0.00	0.00	0.00	0.00	0.00
		5246011	Material Eléctrico Y Electrónico	0.00	180,244.00	180,244.00	0.00	0.00	180,244.00
	525	5251011	Productos Químicos Básicos	0.00	0.00	0.00	0.00	0.00	0.00
	533	5334011	Servicios De Capacitación	0.00	227,343.00	227,343.00	0.00	0.00	227,343.00
		5336061	Otros Servicios De Apoyo Administrativo	0.00	0.00	0.00	0.00	0.00	0.00
	534	5341011	Servicios Financieros Y Bancarios	0.00	116,631.76	116,631.76	0.00	0.00	116,631.76
	535	5351011	Conservación Y Mantenimiento Menor De In	0.00	0.00	0.00	0.00	0.00	0.00
	537	5372011	Pasajes terrestres estatales	0.00	54,552.36	54,552.36	0.00	0.00	54,552.36
		5372021	Pasajes Terrestres Nacionales	0.00	0.00	0.00	0.00	0.00	0.00
		5375021	Viáticos Nacionales En El País	0.00	0.00	0.00	0.00	0.00	0.00
	538	5383011	Congresos Y Convenciones	0.00	0.00	0.00	0.00	0.00	0.00
	553	5531011	Equipo Médico Y De Laboratorio	0.00	88,050.00	88,050.00	0.00	0.00	88,050.00
89Q	533	5331011	Servicios Legales De Contabilidad, Audit	0.00	315,296.00	315,296.00	0.00	0.00	315,296.00
		5334011	Servicios De Capacitación	0.00	200,000.00	200,000.00	0.00	0.00	200,000.00
	534	5341011	Servicios Financieros Y Bancarios	0.00	3,938.08	3,938.08	0.00	0.00	3,938.08
F20	511	5113011	Sueldo Base Al Personal Permanente	7,481,916.00	0.00	7,481,916.00	0.00	2,868,320.86	4,613,595.14
	513	5131011	Prima quinquenal por años de servicios e	80,592.00	0.00	80,592.00	0.00	33,592.05	46,999.95
		5132011	Primas De Vacaciones Y Dominical	401,053.00	0.00	401,053.00	0.00	0.00	401,053.00
		5132031	Gratificación De Fin De Año	1,336,844.00	0.00	1,336,844.00	0.00	0.00	1,336,844.00
	514	5141021	Cuotas Del IMSS	591,328.00	0.00	591,328.00	0.00	231,193.64	360,134.36
		5143011	Aportaciones Al Sistema De Ahorro Para E	627,992.00	0.00	627,992.00	0.00	141,960.52	486,031.48
		5144011	Seguro De Vida	110,000.00	0.00	110,000.00	0.00	55,559.62	54,440.38
	515	5154011	Pago por fallecimiento de padres, cónyug	76,030.00	0.00	76,030.00	0.00	3,300.00	72,730.00
		5154021	Ayuda adquisición de lentes	4,944.00	0.00	4,944.00	0.00	0.00	4,944.00
		5154061	Despensa	259,200.00	0.00	259,200.00	0.00	109,280.00	149,920.00
	516	5161011	Incrementos a las percepciones	190,379.00	0.00	190,379.00	0.00	0.00	190,379.00
	522	5221021	Productos alimenticios para el personal	0.00	412.01	412.01	0.00	0.00	412.01
		5222011	Productos alimenticios para animales	0.00	754.00	754.00	0.00	0.00	754.00
	524	5246011	Material Eléctrico Y Electrónico	0.00	696.00	696.00	0.00	0.00	696.00
	525	5252011	Fertilizantes, pesticidas y otros agroqu	3,135.00	0.00	3,135.00	0.00	0.00	3,135.00
		5253031	Medicinas Y Productos Farmacéuticos	0.00	3,819.88	3,819.88	0.00	3,819.88	0.00
	526	5261011	Combustibles, Lubricantes Y Aditivos Par	372,479.00	5,579.57	378,058.57	0.00	125,000.00	253,058.57
	531	5313011	Agua	29,260.00	0.00	29,260.00	0.00	27,724.00	1,536.00
	533	5331011	Servicios Legales De Contabilidad, Audit	77,725.00	1,496.77	79,221.77	0.00	79,221.77	0.00
		5333031	Otros Servicios Técnicos O Profesionales	2,381,538.00	0.00	2,381,538.00	0.00	962,129.80	1,419,408.20

PRESUPUESTO DE EGRESOS DETALLE AL 30 DE ABRIL DE 2020

REC	3ER NIV	OBJETO GTO	DESCRIPCION DE LA CUENTA	Suma de AUTORIZADO	Suma de AMP/DISM	Suma de ACTUALIZADO	Suma de COMPROMISO	Suma de EJERCIDO	Suma de POR EJERCER
	533	5339011	Servicios profesionales, científicos y t	0.00	350.00	350.00	0.00	0.00	350.00
	534	5341011	Servicios Financieros Y Bancarios	0.00	976.97	976.97	0.00	974.40	2.57
	535	5351011	Conservación Y Mantenimiento Menor De In	100,918.00	-7,938.97	92,979.03	0.00	0.00	92,979.03
	536	5366011	Servicio de creación y difusión de conte	41,800.00	0.00	41,800.00	0.00	0.00	41,800.00
	537	5372011	Pasajes terrestres estatales	2,090.00	0.00	2,090.00	0.00	0.00	2,090.00
		5375011	Viáticos estatales	15,675.00	0.00	15,675.00	0.00	0.00	15,675.00
	539	5392011	Impuestos Y Derechos	86,735.00	0.00	86,735.00	0.00	0.00	86,735.00
		5395011	Penas, multas, accesorios y actualizacio	0.00	5,132.26	5,132.26	0.00	5,132.26	0.00
		5398011	Impuesto A La Nómina	184,794.00	0.00	184,794.00	0.00	47,321.00	137,473.00
	544	5442011	BECAS Hijos de Trabajadores	36,575.00	0.00	36,575.00	0.00	0.00	36,575.00
Total general				33,499,121.00	-2,056,033.78	31,443,087.22	125,176.76	8,282,170.44	23,035,740.02

M. en E. Arturo Adolfo Vallejo Casanova
Rector

C.P. Fabiola Velázquez Chaparro
Dirección de Administración y Finanzas