



I. Información Contable



UNIVERSIDAD TECNOLÓGICA DE CORREGIDORA

Ejercicio 2018
ESTADO DE ACTIVIDADES
Del 01 de enero al 31 de diciembre de 2018 y 2017
(Pesos)

Concepto	2018	2017	Concepto	2018	2017
INGRESOS Y OTROS BENEFICIOS			GASTOS Y OTRAS PÉRDIDAS		
INGRESOS DE GESTIÓN	4,034,610	4,823,145	GASTOS DE FUNCIONAMIENTO	29,326,616	27,543,423
IMPUESTOS	0	0	SERVICIOS PERSONALES	19,194,150	19,913,340
CUOTAS Y APORTACIONES DE SEGURIDAD SOCIAL	0	0	MATERIALES Y SUMINISTROS	1,411,549	2,028,828
CONTRIBUCIONES DE MEJORAS	0	0	SERVICIOS GENERALES	8,720,917	5,601,256
DERECHOS	0	0	TRANSFERENCIAS, ASIGNACIONES, SUBSIDIOS Y OTRAS AYUDAS	688,644	559,155
PRODUCTOS DE TIPO CORRIENTE	87,842	0	TRANSFERENCIAS INTERNAS Y ASIGNACIONES AL SECTOR PÚBLICO	0	0
APROVECHAMIENTOS DE TIPO CORRIENTE	0	0	TRANSFERENCIAS AL RESTO DEL SECTOR PÚBLICO	0	0
INGRESOS POR VENTA DE BIENES Y SERVICIOS	3,946,768	4,823,145	SUBSIDIOS Y SUBVENCIONES	688,644	559,155
INGRESOS NO COMPRENDIDOS EN LAS FRACCIONES DE LA LEY DE INGRESOS CAUSADOS EN EJERCICIOS FISCALES ANTERIORES PENDIENTES DE LIQUIDACIÓN O PAGO	0	0	AYUDAS SOCIALES	0	0
PARTICIPACIONES, APORTACIONES, TRANSFERENCIAS, ASIGNACIONES, SUBSIDIOS Y OTRAS AYUDAS	24,504,212	25,942,635	PENSIONES Y JUBILACIONES	0	0
PARTICIPACIONES Y APORTACIONES	10,744,582	11,204,617	TRANSFERENCIAS A FIDEICOMISOS, MANDATOS Y CONTRATOS ANALOGOS	0	0
TRANSFERENCIAS, ASIGNACIONES, SUBSIDIOS Y OTRAS AYUDAS	13,759,630	14,738,018	TRANSFERENCIAS A LA SEGURIDAD SOCIAL	0	0
OTROS INGRESOS Y BENEFICIOS	777,651	208,174	DONATIVO	0	0
INGRESOS FINANCIEROS	50,000	77,000	TRANSFERENCIAS AL EXTERIOR	0	0
INCREMENTO POR VARIACIÓN DE INVENTARIOS	0	0	PARTICIPACIONES Y APORTACIONES	0	0
DISMINUCIÓN DEL EXCESO DE ESTIMACIONES POR PERDIDA O DETERIORO U OBSOLESCENCIA	0	0	APORTACIONES	0	0
DISMINUCIÓN DEL EXCESO DE PROVISIONES	0	132,174	CONVENIOS	0	0
OTROS INGRESOS Y BENEFICIOS VARIOS	727,651	0	INTERESES, COMISIONES Y OTROS GASTOS DE LA DEUDA PÚBLICA	0	0
Total de Ingresos y Otro Beneficios	29,316,473	30,974,954	INTERESES DE LA DEUDA PÚBLICA	0	0
			COMISIONES DE LA DEUDA PÚBLICA	0	0
			GASTOS DE LA DEUDA PÚBLICA	0	0
			COSTO POR COBERTURAS	0	0
			APOYOS FINANCIEROS	0	0
			OTROS GASTOS Y PÉRDIDAS EXTRAORDINARIAS	3,857,142	4,404,630
			ESTIMACIONES, DEPRECIACIONES, DETERIOROS, OBSOLESCENCIA Y AMORTIZACIONES	3,857,142	4,404,630
			PROVISIONES	0	0
			DISMINUCIÓN DE INVENTARIOS	0	0
			AUMENTO POR INSUFICIENCIA DE ESTIMACIONES POR PERDIDA O DETERIORO U OBSOLESCENCIA	0	0
			AUMENTO POR INSUFICIENCIA DE PROVISIONES	0	0
			OTROS GASTOS	0	0
			INVERSIÓN PÚBLICA	0	0
			INVERSIÓN PÚBLICA NO CAPITALIZABLE	0	0
			Total de Gastos y Otras Pérdidas	33,872,402	32,507,208

[Handwritten signatures]

M. en E. Arturo Adolfo Vallejó Cásanova
RECTOR

C. P. Fabiola Velázquez Chaparro
DIRECCIÓN DE ADMINISTRACIÓN Y FINANZAS

Bajo protesta de decir verdad declaramos que los Estados Financieros y sus Notas son razonablemente correctos y responsabilidad del emisor



UNIVERSIDAD TECNOLÓGICA DE CORREGIDORA

Ejercicio 2018
ESTADO DE ACTIVIDADES
Del 01 de enero al 31 de diciembre de 2018 y 2017
(Pesos)

Resultados del Ejercicio (Ahorro/Desahorro)

(4,555,929)

(1,532,254)

M. en E. Arturo Adolfo Vallejo Casanova
RECTOR

C. P. Fabiola Velázquez Chaparro
DIRECCIÓN DE ADMINISTRACIÓN Y FINANZAS

Bajo protesta de decir verdad declaramos que los Estados Financieros y sus Notas son razonablemente correctos y
responsabilidad del emisor



UNIVERSIDAD TECNOLÓGICA DE CORREGIDORA

Ejercicio 2018
ESTADO DE SITUACIÓN FINANCIERA
Al 31 de diciembre de 2018 y 2017
(Pesos)

Concepto	2018	2017	Concepto	2018	2017
ACTIVO			PASIVO		
ACTIVO CIRCULANTE			PASIVO CIRCULANTE		
EFFECTIVO Y EQUIVALENTES	2,543,429	2,436,859	CUENTAS POR PAGAR A CORTO PLAZO	2,069,428	1,092,718
DERECHOS A RECIBIR EFECTIVO O EQUIVALENTES	2,740	250,000	DOCUMENTOS POR PAGAR A CORTO PLAZO	0	0
DERECHOS A RECIBIR BIENES O SERVICIOS	0	0	PORCIÓN A CORTO PLAZO DE LA DEUDA PÚBLICA A LARGO PLAZO	0	0
INVENTARIOS	0	0	TÍTULOS Y VALORES A CORTO PLAZO	0	0
ALMACENES	0	0	PASIVOS DIFERIDOS A CORTO PLAZO	0	0
ESTIMACIÓN POR PÉRDIDA O DETERIORO DE ACTIVOS CIRCULANTES	0	0	FONDOS Y BIENES DE TERCEROS EN GARANTÍA Y/O ADMINISTRACIÓN A CORTO PLAZO	0	0
OTROS ACTIVOS CIRCULANTES	0	0	PROVISIONES A CORTO PLAZO	0	0
Total de Activos Circulantes	2,546,169	2,686,859	Total de Pasivos Circulantes	2,069,428	1,092,718
ACTIVO NO CIRCULANTE			PASIVO NO CIRCULANTE		
INVERSIONES FINANCIERAS A LARGO PLAZO	0	0	CUENTAS POR PAGAR A LARGO PLAZO	0	0
DERECHOS A RECIBIR EFECTIVO O EQUIVALENTES A LARGO PLAZO	0	0	DOCUMENTOS POR PAGAR A LARGO PLAZO	0	0
BIENES INMUEBLES, INFRAESTRUCTURA Y CONSTRUCCIONES EN PROCESO	49,454,368	49,454,368	DEUDA PÚBLICA A LARGO PLAZO	0	0
BIENES MUEBLES	20,403,338	19,804,383	PASIVOS DIFERIDOS A LARGO PLAZO	0	0
ACTIVOS INTANGIBLES	1,757,252	1,577,084	FONDOS Y BIENES DE TERCEROS EN GARANTÍA Y/O EN ADMINISTRACIÓN A LARGO PLAZO	0	0
DEPRECIACIÓN, DETERIORO Y AMORTIZACIÓN ACUMULADA DE BIENES	(22,238,209)	(18,376,919)	PROVISIONES A LARGO PLAZO	0	0
ACTIVOS DIFERIDOS	0	0	Total de Pasivos No Circulantes	0	0
ESTIMACIÓN POR PÉRDIDA O DETERIORO DE ACTIVOS NO CIRCULANTES	0	0	Total del Pasivo	2,069,428	1,092,718
OTROS ACTIVOS NO CIRCULANTES	0	0	HACIENDA PÚBLICA		
Total de Activos No Circulantes	49,376,749	52,458,915	HACIENDA PÚBLICA CONTRIBUIDO	63,711,845	63,711,845
Total del Activo	51,922,918	55,145,774	APORTACIONES	63,795,389	63,711,845
			DONACIONES DE CAPITAL	0	0
			ACTUALIZACIÓN DE LA HACIENDA PÚBLICA	0	0
			HACIENDA PÚBLICA GENERADO	(13,941,899)	(9,658,789)
			RESULTADOS DEL EJERCICIO (AHORRO/DESAHORRO)	(4,555,929)	(1,532,254)
			RESULTADOS DE EJERCICIOS ANTERIORES	(9,385,970)	(8,126,535)
			REVALUOS	0	0
			RESERVAS	0	0
			RECTIFICACIONES DE RESULTADOS DE EJERCICIOS ANTERIORES	0	0
			EXCESO O INSUFICIENCIA EN LA ACTUALIZACIÓN DE LA HACIENDA PÚBLICA	0	0
			RESULTADO POR POSICIÓN MONETARIA	0	0
			RESULTADO POR TENENCIA DE ACTIVOS NO MONETARIOS	0	0
			Total Hacienda Pública/Patrimonio	49,853,490	54,053,056

[Handwritten signatures]



UNIVERSIDAD TECNOLÓGICA DE CORREGIDORA

Ejercicio 2018
ESTADO DE SITUACIÓN FINANCIERA
Al 31 de diciembre de 2018 y 2017
(Pesos)

Concepto	2018	2017
----------	------	------

Total del Pasivo y Hacienda Pública/Patrimonio

51,922,918

55,145,774

[Handwritten signature]

M. en E. Arturo Adolfo Velázquez Cisánova
RECTOR

C. P. Fabiola Velázquez Chaparro
DIRECCIÓN DE ADMINISTRACIÓN Y FINANZAS

Bajo protesta de decir verdad declaramos que los Estados Financieros y sus Notas son razonablemente correctos y responsabilidad del emisor



UNIVERSIDAD TECNOLÓGICA DE CORREGIDORA

Ejercicio 2018

ESTADO DE VARIACIÓN EN LA HACIENDA PÚBLICA

Del 01 de enero al 31 de diciembre de 2018

(Pesos)

Concepto	Hacienda Pública/ Patrimonio Contribuido	Hacienda Pública/ Patrimonio Generado de Ejercicios Anteriores	Hacienda Pública/ Patrimonio Generado del Ejercicio	Exceso o Insuficiencia en la Actualización de la Hacienda Pública / Patrimonio	Total
Hacienda Pública / Patrimonio Contribuido Neto de 2017	63,711,845	0	0	0	63,711,845
APORTACIONES	63,711,845	0	0	0	63,711,845
DONACIONES DE CAPITAL	0	0	0	0	0
ACTUALIZACIÓN DE LA HACIENDA PÚBLICA	0	0	0	0	0
Hacienda Pública / Patrimonio Generado Neto de 2017	0	(8,126,535)	(1,532,254)	0	(9,658,789)
RESULTADOS DEL EJERCICIO (AHORRO/ DESAHORRO)	0	0	(1,532,254)	0	(1,532,254)
RESULTADOS DE EJERCICIOS ANTERIORES	0	(8,126,535)	0	0	(8,126,535)
REVALÚOS	0	0	0	0	0
RESERVAS	0	0	0	0	0
RECTIFICACIONES DE RESULTADOS DE EJERCICIOS ANTERIORES	0	0	0	0	0
Exceso o Insuficiencia en la Actualización de la Hacienda Pública / Patrimonio Neto de 2017	0	0	0	0	0
RESULTADO POR POSICIÓN MONETARIA	0	0	0	0	0
RESULTADO POR TENENCIA DE ACTIVOS NO MONETARIOS	0	0	0	0	0
Hacienda Pública/ Patrimonio Neto Final 2017	63,711,845	(8,126,535)	(1,532,254)	0	54,053,056
Cambios en la Hacienda Pública/ Patrimonio Neto del Ejercicio 2018	83,543	0	0	0	83,543
APORTACIONES	83,543	0	0	0	83,543
DONACIONES DE CAPITAL	0	0	0	0	0
ACTUALIZACIÓN DE LA HACIENDA PÚBLICA	0	0	0	0	0
Variaciones de la Hacienda Pública / Patrimonio Generado Neto de 2018	0	(1,259,435)	(3,023,675)	0	(4,283,109)
RESULTADOS DEL EJERCICIO (AHORRO/ DESAHORRO)	0	0	(4,555,929)	0	(4,555,929)
RESULTADOS DE EJERCICIOS ANTERIORES	0	(1,259,435)	1,532,254	0	272,819
REVALÚOS	0	0	0	0	0
RESERVAS	0	0	0	0	0
RECTIFICACIONES DE RESULTADOS DE EJERCICIOS ANTERIORES	0	0	0	0	0
Cambios en el Exceso o Insuficiencia en la Actualización de la Hacienda Pública / Patrimonio Contribuido de 2018	0	0	0	0	0
RESULTADO POR POSICIÓN MONETARIA	0	0	0	0	0
RESULTADO POR TENENCIA DE ACTIVOS NO MONETARIOS	0	0	0	0	0
Hacienda Pública/ Patrimonio Neto Final 2018	63,795,389	(9,385,970)	(4,555,929)	0	49,853,490

[Handwritten signature]

C. P. Fabiola Velázquez Chaparro
DIRECCIÓN DE ADMINISTRACIÓN Y FINANZAS

M. en E. Arturo Adolfo Vallejo Casanova
RECTOR

Bajo protesta de decir verdad declaramos que los Estados Financieros y sus Notas son razonablemente correctos y
responsabilidad del emisor



UNIVERSIDAD TECNOLÓGICA DE CORREGIDORA

Ejercicio 2018

ESTADO DE CAMBIOS EN LA SITUACIÓN FINANCIERA

Del 31 de diciembre de 2017 al 31 de diciembre de 2018

(Pesos)

Concepto	ORIGEN	APLICACIÓN	Concepto	ORIGEN	APLICACIÓN
ACTIVO		885,693	PASIVO		0
ACTIVO CIRCULANTE	4,108,550	106,570	PASIVO CIRCULANTE	976,710	0
EFFECTIVO Y EQUIVALENTES	247,260	106,570	CUENTAS POR PAGAR A CORTO PLAZO	976,710	0
DERECHOS A RECIBIR EFECTIVO O EQUIVALENTES	247,260	0			
DERECHOS A RECIBIR BIENES O SERVICIOS	0	0	HACIENDA PÚBLICA	83,543	4,283,109
ALMACENES	0	0	HACIENDA PÚBLICA CONTRIBUIDO	83,543	0
ACTIVO NO CIRCULANTE	3,861,290	779,124	APORTACIONES	83,543	0
BIENES INMUEBLES, INFRAESTRUCTURA Y CONSTRUCCIONES EN PROCESO	0	0	HACIENDA PÚBLICA GENERADO	0	4,283,109
BIENES MUEBLES	0	598,955	RESULTADOS DEL EJERCICIO (AHORRO/ DESAHORRO)	0	3,023,675
ACTIVOS INTANGIBLES	0	180,169	RESULTADOS DE EJERCICIOS ANTERIORES	0	1,259,435
DEPRECIACIÓN, DETERIORO Y AMORTIZACIÓN ACUMULADA DE BIENES	3,861,290	0			

(Handwritten signature)

(Handwritten signature)

M. en E. Arturo Adolfo Vallejo Casanova
RECTOR

C. P. Fabiola Velázquez Chaparro
DIRECCIÓN DE ADMINISTRACIÓN Y FINANZAS

Bajo protesta de decir verdad declaramos que los Estados Financieros y sus Notas son razonablemente correctos y responsabilidad del emisor


UNIVERSIDAD TECNOLÓGICA DE CORREGIDORA
Estado de Flujos de Efectivo
Del 01 de enero al 31 de diciembre de 2018

Concepto	dic-18	dic-17
Flujos de Efectivo de las Actividades de Operación		
Origen		
Impuestos	0	0
Cuotas y Aportaciones de Seguridad Social	0	0
Contribuciones de mejoras	0	0
Derechos	0	0
Productos de Tipo Corriente	87,842	0
Aprovechamientos de Tipo Corriente	0	0
Ingresos por Venta de Bienes y Servicios	3,946,768	4,823,145
Ingresos no Comprendidos en las Fracciones de la Ley de Ingresos Causados en Ejercicios Fiscales Anteriores Pendientes de Liquidación o Pago	0	0
Participaciones y Aportaciones	10,744,582	11,204,617
Transferencias, Asignaciones y Subsidios y Otras Ayudas	13,759,630	14,738,018
Otros Orígenes de Operación	777,651	209,174
Aplicación		
Servicios Personales	19,194,150	19,913,340
Materiales y Suministros	1,411,549	2,028,828
Servicios Generales	8,720,917	5,601,256
Transferencias Internas y Asignaciones al Sector Público	0	0
Transferencias al resto del Sector Público	0	0
Subsidios y Subvenciones	0	0
Ayudas Sociales	688,644	559,155
Pensiones y Jubilaciones	0	0
Transferencias a Fideicomisos, Mandatos y Contratos Análogos	0	0
Transferencias a la Seguridad Social	0	0
Donativos	0	0
Transferencias al Exterior	0	0
Participaciones	0	0
Aportaciones	0	0
Convenios	0	0
Otras Aplicaciones de Operación	3,857,142	4,404,630
Flujos Netos de Efectivo por Actividades de Operación	-4,555,929	-1,532,255
Flujos de Efectivo de las Actividades de Inversión		
Origen		
Bienes Inmuebles, Infraestructura y Construcciones en Proceso	0	0
Bienes Muebles	0	-2,297,177
Otros Orígenes de Inversión	3,857,142	4,614,682
Aplicación		
Bienes Inmuebles, Infraestructura y Construcciones en Proceso	0	0
Bienes Muebles	685,237	0
Otras Aplicaciones de Inversión	0	-49,882
Flujos Netos de Efectivo por Actividades de Inversión	3,171,905	2,367,386
Flujo de Efectivo de las Actividades de Financiamiento		
Origen		
Endeudamiento Neto	0	0
Interno	0	0
Externo	0	0
Otros Orígenes de Financiamiento	2,424,926	246,276


UNIVERSIDAD TECNOLÓGICA DE CORREGIDORA		
Estado de Flujos de Efectivo		
Del 01 de enero al 31 de diciembre de 2018		
Concepto	dic-18	dic-17
Aplicación		
Servicios de la Deuda	0	0
Interno	0	0
Externo	0	0
Otras Aplicaciones de Financiamiento	934,332	861,422
Flujos netos de Efectivo por Actividades de Financiamiento	1,490,593	615,145
Incremento/Disminución Neta en el Efectivo y Equivalentes al Efectivo	106,570	1,450,276
Efectivo y Equivalente al Efectivo al inicio del Ejercicio	2,436,859	986,583
Efectivo y Equivalente al Efectivo al final del Ejercicio	2,543,429	2,436,859



C. Iris García Gutiérrez
Jefe del Depto. de Recursos Financieros
Programación y Contabilidad



C.P. Fabiola Velázquez Chaparro
Encargada de la Dirección de
Administración y Finanzas



M. en E. Arturo Adolfo Vallejo Casanova
Rector



UNIVERSIDAD TECNOLÓGICA DE CORREGIDORA

Ejercicio 2018

INFORME SOBRE PASIVOS CONTINGENTES

Del 01 de enero al 31 de diciembre de 2018

(Pesos)

Denominación del Pasivo Contingente	Saldos Inicial 1	Movimientos del Periodo 2	Saldos Final 3=(1+2)
A FONDOS CONTINGENTES A CORTO PLAZO PROVISIONES A CORTO PLAZO	0	0	0
PROVISIÓN PARA DEMANDAS Y JUICIOS A CORTO PLAZO	0	0	0
PROVISIÓN PARA CONTINGENCIAS A CORTO PLAZO	0	0	0
B FONDOS CONTINGENTES A LARGO PLAZO PROVISIONES A LARGO PLAZO	0	0	0
PROVISIÓN PARA DEMANDAS Y JUICIOS A LARGO PLAZO	0	0	0
PROVISIÓN PARA PENSIONES A LARGO PLAZO	0	0	0
PROVISIÓN PARA CONTINGENCIAS A LARGO PLAZO	0	0	0
TOTAL PASIVOS CONTINGENTES	0	0	0

[Signature]
M. en E. Arturo Adolfo Vallejo Casanova
 RECTOR

[Signature]
C. P. Fabiola Velázquez Chaparro
 DIRECCIÓN DE ADMINISTRACIÓN Y FINANZAS

Bajo protesta de decir verdad declaramos que los Estados Financieros y sus Notas son razonablemente correctos y responsabilidad del emisor

UNIVERSIDAD TECNOLÓGICA DE CORREGIDORA
NOTAS A LOS ESTADOS FINANCIEROS
Correspondiente del 01 de enero al 31 de diciembre de 2018

NOTAS A LOS ESTADOS FINANCIEROS

a) NOTAS DE DESGLOSE

1) NOTAS AL ESTADO DE SITUACIÓN FINANCIERA

1.1. Activo

Este rubro se integra por el saldo de las cuentas de bancos e inversiones y representa la disponibilidad total que se tiene para cubrir obligaciones derivadas de la operación del UTC, el rubro se integra como sigue:

1.1.1. Efectivo y equivalentes de efectivo.

El saldo se integra como sigue:

Cuenta	Descripción	dic-18
1112003	Fondo Fijo Recursos Humanos Materiales Y	0
1114001	Recursos Estatales 0194024788	15,000
1114002	Recursos Federales 0194024834	0
1114003	Recursos Propios 0194024885	531,877
1114004	Recursos Promep 0194024583	612,978
1114019	Recurso PFCE 2017 0111101056	0
1114021	Recurso Estatal 0111334573	664,657
1114022	Recurso Federal 0111334700	134,185
1114023	Recurso Propio Concytec 0112081350	0
1114024	Recurso Propio Títulos y Cédulas 0112137	584,732
1114025	Recurso Estatal libre disposición 011247	0
Total		2,543,429

Concepto	dic-18
1112002 Fondo de Inversión Promep 2044150449	0
1112008 Fondos de Inversión Rec. Propios 2047451	0
1112009 Fondos de Inversión Rec. PFCE 2017 20480	0
1112010 Fondo de Inversión Rec títulos y cédulas	0
Total	0

1.1.2 Derechos a recibir efectivo o equivalentes

El saldo se integra como sigue:

Concepto	dic-18
1229002 Reintegro de vales	2,740
Total	2,740

1.1.3 Derechos a recibir bienes o servicios

El saldo se integra como sigue:

Concepto	dic-18
Anticipo a Proveedores:	
Total	0

TOTAL DE ACTIVO CIRCULANTE 2,546,169

1.1.4. Bienes Disponibles para su Transformación o Consumo (inventarios)

Sin movimientos

UNIVERSIDAD TECNOLÓGICA DE CORREGIDORA
NOTAS A LOS ESTADOS FINANCIEROS
Correspondiente del 01 de enero al 31 de diciembre de 2018

1.1.5. Inversiones Financieras

Sin movimientos

1.1.6. Bienes Muebles, Inmuebles e Intangibles

De acuerdo con las prácticas de contabilidad gubernamental, las inversiones permanentes en mobiliario y equipo de administración, equipo de cómputo y tecnología de la información, y equipo de transporte, se registran originalmente a su costo de adquisición o construcción, y/o avalúos de las transferencias o donaciones, según corresponda.

Al 31 de diciembre 2018, se integra de la siguiente manera:

Concepto	dic-18
Bienes inmuebles, infraestructura y construcciones en proceso:	
Edificios y locales	49,454,368
Total de bienes inmuebles	49,454,368

Concepto	dic-18
Bienes Muebles	
Muebles De Oficina Y Estantería	1,947,618
Muebles, Excepto De Oficina Y E	539,048
Equipo De Cómputo Y De Tecnología	6,896,228
Otros Mobiliarios Y Equipos De	388,903
Equipos Y Aparatos Audiovisuales	787,936
Aparatos Deportivos	4,300
Cámaras Fotográficas Y De Video	480,489
Otro Mobiliario Y Equipo Educación	2,450,720
Equipo Médico Y De Laboratorio	2,369,744
Instrumental Médico Y De Labora	4,849
Vehículos Y Equipo Terrestre	1,984,942
Otros equipos de transporte	9,860
Maquinaria Y Equipo Agropecuario	94,034
Maquinaria Y Equipo Industrial	5,122
Sistemas De Aire Acondicionado,	203,107
Equipo De Comunicación Y Teleco	136,461
Equipos De Generación Eléctrica	114,477
Herramientas Y Máquinas-Herramientas	1,442,817
Otros Equipos	542,683
Total de Bienes Muebles	20,403,338
Bienes Intangibles	
Software	1,398,519
Licencias informáticas e intelectuales	358,733
Total de intangibles	1,757,252
Depreciación acumulada	
Depreciación acumulada de edificios	-8,268,655
Depreciación acumulada de mobiliario	-6,357,911
Depreciación acumulada de mobiliario	-2,822,785
Depreciación acumulada de equipo	-1,909,073
Depreciación acumulada de equipo	-679,084
Depreciación acumulada de maquinaria	-860,287
Amortización acumulada de software	-1,274,955
Amortización acumulada de licencia	-65,458
Total depreciación acumulada	-22,238,209
TOTAL DE ACTIVO NO CIRCULANTE	49,376,749

UNIVERSIDAD TECNOLÓGICA DE CORREGIDORA
NOTAS A LOS ESTADOS FINANCIEROS
Correspondiente del 01 de enero al 31 de diciembre de 2018

1.1.7. Estimaciones y Deterioros

Sin movimientos

1.1.8. Otros Activos

Sin movimientos

1.2. Pasivo

Este rubro se integra como sigue:

Cuentas por pagar a corto plazo	Referencia	Fecha	Importe
Proveedores:			
Javier Vargas Rivera	F-992	18-dic-18	31,552
Consortio General de Servicios SA de CV	F-1040	18-dic-18	53,900
Ingrid Aurora Hernández Martínez	F-A147	18-dic-18	4,872
Ingrid Aurora Hernández Martínez	F-A150	18-dic-18	4,872
Luna Negra SC	F-108	18-dic-18	10,700
Alvarado Rodríguez Esaú	OC-828	19-dic-18	26,100
MC Microcomputación SA de CV	OC-816	19-dic-18	4,813
		Total	136,810
Impuestos por pagar y otras retenciones			
ISPT		dic-18	504,259
ISR por honorarios		dic-18	23,968
IMSS		dic-18	45,876
		Total	574,103
Otras Retenciones De Nomina			
Retención en finiquito para reposición de bienes muebles. (Mtro. Manuel González Hurtado)			40,368
Caja Gonzálo Vega			38,838
		Total	79,206
Provisión de Facturas:			
Roberto Manuel Gutiérrez Jacinto	Servicio de copias diciembre		20,600
Roberto Manuel Gutiérrez Jacinto	Servicio de copias enero		18,768
Consortio General de Servicios SA de CV	Servicio de vigilancia dic		107,800
Javier Vargas Rivera	Servicio de limpieza dic		63,104
Becas a Estudiantes	Convenio Mpio y UTC		353,876
CFE Suministrador de Servicios Básicos	periodo de Diciembre		29,814
Poder Ejecutivo del Estado de Querétaro	ISN Dic		65,533
A. Frank y Asociados, SC	Finiquito de Auditoria		75,449
Provisión Títulos Servicios Escolares enero a diciembre 2018			544,364
		Total	1,279,308
		TOTAL DE PASIVOS	2,069,428

1.1.1.6.

Notas al Estado de Variaciones en la Hacienda Pública/Patrimonio

El Patrimonio de la Universidad, se ha modificado de conformidad con lo siguiente:

- 1) A finales del presente periodo, no hubo movimientos




UNIVERSIDAD TECNOLÓGICA DE CORREGIDORA
NOTAS A LOS ESTADOS FINANCIEROS
Correspondiente del 01 de enero al 31 de diciembre de 2018

2) NOTAS AL ESTADO DE ACTIVIDADES
2.1 Ingresos de Gestión

Cuenta	Descripción	dic-18
4510401	Rendimientos Estatales	38
4510402	Rendimientos Federales	162
4510403	Rendimientos Propios	49,658
4510404	Rendimientos Promep	37,979
4510405	Rendimientos Fam	3
4510406	Rendimientos PFCE	3
	Subtotal	87,842

Cuenta	Descripción	dic-18
4710201	Examen De Admisión	148,529
4710202	Inscripciones	422,526
4710203	Reinscripciones	1,597,277
4710204	Constancia De Estudios	14,928
4710205	Reposición De Credencial Alumno	5,469
4710206	Kárdex	27,691
4710208	Examen Extraordinario	206,687
4710209	Trámite De Titulación Tsu	436,942
4710210	Trámite De Cédula Profesional Para Tsu	192,226
4710211	Curso De Idioma Sabatino Para Público En	31,850
4710212	Curso De Idioma Sabatino Para Alumnos Y	50,225
4710215	Convenios De Colaboración Académica	118,700
4710217	Otros Ingresos	30,000
4710218	Certificado de estudios	3,297
4710221	Trámite de equivalencia de estudios	1,156
4710227	Acta de Exención de Examen Profesional	16,898
4710228	Servicios Tecnológicos	18,000
4710229	Inscripción a Ingeniería	170,109
4710230	Reinscripción a Ingeniería	433,340
4710231	Constancia de Titulación	9,338
4710236	Duplicado de Certificado de Estudios	644
4710238	Duplicado de acta de exención de examen	1,996
4710240	Penalización por mora de Reinscripción I	2,466
4710241	Penalización por mora de Reinscripción T	6,474
		3,946,768

Cuenta	Descripción	dic-18
4930102	Por Medio De La Federación	10,744,582
4910201	Aportaciones Estatales (01E)	12,759,630
4910201	Aportaciones Estatales (E06)	1,000,000
	Total	24,504,212

Cuenta	Descripción	dic-18
4710217	Otros Ingresos (propios)	50,000
	Convenio 23/2018 CONCYTEQ y UTC	
4710217	Otros Ingresos (estales) Incapacidades	140,234
	enero Manuel González Hurtado	15,212
	marzo Manuel González Hurtado	17,037
	abril Manuel González Hurtado	17,037
	julio Manuel González Hurtado y Leticia Mejía	23,941
	julio Juan Ronquillo	2,483
	octubre Iris García Gutiérrez	1,643

UNIVERSIDAD TECNOLÓGICA DE CORREGIDORA
NOTAS A LOS ESTADOS FINANCIEROS
Correspondiente del 01 de enero al 31 de diciembre de 2018

	noviembre	Violeta Mandujano	15,607
	diciembre	Marisol Marquez Leyva	47,274
4710217	Otros Ingresos (propios) Convenio del Municipio de Corregidora		587,416
	septiembre	Convenio SAY/DJ/CC/191/2018 Mpio. Corregidora y UTC	231,733
	julio	Dev. De ingreso Auditoría Evaristo Clemente	800
	agosto	Dev. De ingreso Auditoría Evaristo Clemente y desc. De multa de verificación	1,007
	diciembre	Becas Conveio Mpio y UTC	353,876
			777,651
		TOTAL DE INGRESOS	29,316,473

2.2. Gastos y Otras Pérdidas:

Los gastos de funcionamiento corresponden al ejercicio del presupuesto modificado al 31 de diciembre de 2018, y representan las erogaciones necesarias e indispensables para la correcta operación de la Universidad, incluidos los servicios personales, materiales y financieros necesarios.

Nivel	Descripción	dic-18
51	Servicios Personales	19,194,150
52	Materiales y Suministro	1,411,549
53	Servicios Generales	8,720,917
54	Transferencias, Asignaciones, Subsidios Y Otras Ayudas	688,645
	Total Gastos	30,015,261

3) NOTAS AL ESTADO DE VARIACIÓN EN LA HACIENDA PÚBLICA

CUENTA	MONTO	NATURALEZA
APORTACIONES	83,543	
Inversiones Financieras a Largo Plazo	0	
Bienes Inmuebles e Infraestructura	0	
Bienes Muebles	83,543	Acreedora
Bienes Intangibles		0
DONACIONES DE CAPITAL	0	
Inversiones Financieras a Largo Plazo	0	
Bienes Inmuebles e Infraestructura	0	
Bienes Muebles	0	
Bienes Intangibles	0	
ACTUALIZACIÓN DE LA HACIENDA PUBLICA/PATRIMONIO	0	
Inversiones Financieras a Largo Plazo	0	
Bienes Inmuebles e Infraestructura	0	
Bienes Muebles	0	
Bienes Intangibles	0	

Se informa de manera agrupada, acerca del monto al 31 de diciembre del 2018 así como la procedencia de los recursos que modifican al patrimonio generado:

CUENTA	MONTO	PROCEDENCIA DEL RECURSO
RESULTADO DEL EJERCICIO	-1,032,183	
RESULTADOS DE EJERCICIOS ANTERIORES	-9,359,786	

UNIVERSIDAD TECNOLÓGICA DE CORREGIDORA
NOTAS A LOS ESTADOS FINANCIEROS
Correspondiente del 01 de enero al 31 de diciembre de 2018

REVALÚOS	0
Revalúo de Bienes Inmuebles	0
Revalúo de Bienes Muebles	0
Revalúo de Bienes Intangibles	0
Otros Revalúos	0
RESERVAS	0
Reservas de Patrimonio	0
Reservas Territoriales	0
Reservas por Contingencias	0
RECTIFICACIONES DE RESULTADOS DE EJERCICIOS ANTERIORES	0
Cambios en Políticas Contables	0
Cambios por Errores Contables	0

4) NOTAS AL ESTADO DE FLUJOS DE EFECTIVO

4.1. Efectivo y equivalentes

El análisis de los saldos inicial y final que figuran en la última parte del Estado de Flujo de Efectivo en la cuenta de efectivo y equivalentes es como sigue:

	2018-12	2017-12
Efectivo en Bancos –Tesorería	2,543,429	1,847,764
Efectivo en Bancos- Dependencias	0	0
Inversiones temporales (hasta 3 meses)	0	589,095
Fondos con afectación específica	0	0
Depósitos de fondos de terceros y otros	0	0
Total de Efectivo y Equivalentes	2,543,429	2,436,859

Conciliación de los Flujos de Efectivo Netos de las Actividades de Operación y la cuenta de Ahorro/Desahorro antes de Rubros Extraordinarios. A continuación se presenta un ejemplo de la elaboración de la conciliación.

	2018-12	2017-12
Ahorro/Desahorro antes de rubros		
Extraordinarios		
<i>Movimientos de partidas (o rubros) que no afectan al efectivo.</i>		
Depreciación	-20,897,795	-17,197,700
Amortización	-1,340,414	-1,179,219
Incrementos en las provisiones		
Incremento en inversiones producido por revaluación		
Ganancia/pérdida en venta de propiedad, planta y equipo		
Incremento en cuentas por cobrar		
Partidas extraordinarias		

UNIVERSIDAD TECNOLÓGICA DE CORREGIDORA
NOTAS A LOS ESTADOS FINANCIEROS
Correspondiente del 01 de enero al 31 de diciembre de 2018

B) NOTAS DE MEMORIA (CUENTAS DE ORDEN)

Cuentas de Orden Contables y Presupuestarias:

A. Valores:

	TIPO	MONTO
Valores en Custodia	N/A	0
Instrumentos de Crédito Prestados a Formadores de Mercado	N/A	0
Instrumentos de Crédito Recibidos en Garantía de los Formadores de Mercado	N/A	0

Por tipo de emisión de instrumento, el monto al 31 de diciembre del 2018, tasa y vencimiento

B. Emisión de Obligaciones:

	TIPO	MONTO	TASA	VENCIMIENTO
Autorización para la Emisión de Bonos, Títulos y Valores de la Deuda Pública Interna	N/A	0	N/A	N/A
Autorización para la Emisión de Bonos, Títulos y Valores de la Deuda Pública Externa	N/A	0	N/A	N/A
Suscripción de Contratos de Préstamos y Otras Obligaciones de la Deuda Pública Interna	N/A	0	N/A	N/A
Suscripción de Contratos de Préstamos y Otras Obligaciones de la Deuda Pública Externa	N/A	0	N/A	N/A

Los avales y garantías para respaldar obligaciones no fiscales del gobierno por tipo, monto al 31 de diciembre del 2018, tasa y vencimiento

C. Avales y Garantías:

	TIPO	MONTO	TASA	VENCIMIENTO
Avales Autorizados	N/A	0	N/A	N/A
Fianzas y Garantías Recibidas por Deudas a Cobrar	N/A	0	N/A	N/A
Fianzas Otorgadas para Respaldo Obligaciones no Fiscales del Gobierno	N/A	0	N/A	N/A

Los juicios por demanda judicial en proceso de resolución:

D. Juicios:

	TIPO	MONTO
Demanda Judicial en Proceso de Resolución	N/A	0

UNIVERSIDAD TECNOLÓGICA DE CORREGIDORA
NOTAS A LOS ESTADOS FINANCIEROS
Correspondiente del 01 de enero al 31 de diciembre de 2018

Los contratos firmados de construcciones por tipo de contrato:

E. Contratos para Inversión Mediante Proyectos para Prestación de Servicios (PPS) y Similares:

	TIPO	MONTO	VENCIMIENTO
Contratos para Inversión Mediante Proyectos para Prestación de Servicios (PPS) y Similares	N/A	0	N/A

Los bienes administrados en concesión o en comodato, por tipo, monto al 31 de diciembre del 2018, y vencimiento:

F. Bienes en Concesión o en Comodato:

	TIPO	MONTO	VENCIMIENTO
Bienes Bajo Contrato en Concesión	N/A	0	N/A
Bienes Bajo Contrato en Comodato	N/A	0	N/A

G. Bienes Arqueológicos, Artísticos e Históricos:

	TIPO	MONTO	OBSERVACIÓN
Bienes Arqueológicos Muebles	N/A	0	N/A
Bienes Arqueológicos Inmuebles	N/A	0	N/A
Bienes Arqueológicos Restos Humanos, de la Flora y de la Fauna	N/A	0	N/A
Bienes Artísticos Muebles	N/A	0	N/A
Bienes Artísticos Inmuebles	N/A	0	N/A
Bienes Históricos Muebles	N/A	0	N/A
Bienes Históricos Inmuebles	N/A	0	N/A
Bienes Históricos Documentos y Expedientes	N/A	0	N/A
Bienes Históricos Colecciones	N/A	0	N/A

Por último, se hace referencia a las otras cuentas de orden contables:

H. Otras Cuentas de Orden:

	TIPO	MONTO	OBSERVACIÓN
Control y Seguimiento	N/A	0	N/A

Cuentas de orden presupuestario

Se informa del monto al 31 de diciembre del 2018 de las cuentas de orden presupuestario:

A. Ingresos:

	MONTO	OBSERVACIÓN
Ley de Ingresos Estimada	27,400,721	
Ley de Ingresos por Ejecutar	0	
Modificaciones a la Ley de Ingresos Estimada	1,915,752	
Ley de Ingresos Devengada	0	
Ley de Ingresos Recaudada	-29,316,473	
Total	0	

B. Egresos:

	MONTO	OBSERVACIÓN
Presupuesto de Egresos Aprobado	-27,400,721	
Presupuesto de Egresos por Ejercer	-31,573,813	

UNIVERSIDAD TECNOLÓGICA DE CORREGIDORA
NOTAS A LOS ESTADOS FINANCIEROS
Correspondiente del 01 de enero al 31 de diciembre de 2018

Modificaciones al Presupuesto de Egresos Aprobado	-3,970,613
Presupuesto de Egresos Comprometido	32,244,650
Presupuesto de Egresos Devengado	30,914
Presupuesto de Egresos Ejercido	413,740
Presupuesto de Egresos Pagado	30,255,843
Total	0

c) NOTAS DE GESTIÓN ADMINISTRATIVA

1. Introducción

Los Estados Financieros de los entes públicos, proveen de información financiera a los principales usuarios de la misma, al Congreso y a los ciudadanos.

El objetivo del presente documento es la revelación del contexto y de los aspectos económicos-financieros más relevantes que influyeron en las decisiones del período, y que deberán ser considerados en la elaboración de los estados financieros para la mayor comprensión de los mismos y sus particularidades.

De esta manera, se informa y explica la respuesta del gobierno a las condiciones relacionadas con la información financiera de cada período de gestión; además, de exponer aquellas políticas que podrían afectar la toma de decisiones en períodos posteriores.

2. Panorama Económico y Financiero

Se informa sobre las principales condiciones económico- financieras bajo las cuales el ente público estuvo operando; y las cuales influyeron en la toma de decisiones de la administración; tanto a nivel local como federal.

3. Autorización e Historia

La Universidad Tecnológica de Corregidora (UTC), es un Organismo Público Descentralizado del Estado de Querétaro con personalidad jurídica y patrimonio propios, creado mediante el "Decreto por el que se crea la Universidad Tecnológica de Corregidora" publicada en el Periódico Oficial del Estado de Querétaro "La Sombra de Arteaga" el día 12 de julio de 2013.

4. Organización y Objeto Social

4.1. Impartir educación superior, en sus diferentes modalidades, en los niveles de Técnico Superior Universitario, Licencia Profesional, Licenciatura y Posgrado con la finalidad de preparar profesionales aptos para la aplicación de conocimientos y la solución creativa de problemas, con un sentido de innovación e incorporando avances científicos y tecnológicos en beneficio de los sectores público, privado y social.

4.2. La Universidad Tecnológica de Corregidora tiene por objeto, de conformidad con su artículo 4, los siguientes:

I) Impartir educación superior, en sus diferentes modalidades, en los niveles de Técnico Superior Universitario, Licencia Profesional, Licenciatura y Posgrado con la finalidad de preparar profesionales aptos para la aplicación de conocimientos y la solución creativa de problemas, con un sentido de innovación e incorporando avances científicos y tecnológicos en beneficio de los sectores público, privado y social.

II) Ofrecer programas cortos de educación superior, de dos años, así como ofrecer la continuidad de estudios para la obtención del nivel de Licencia Profesional o

III) Licenciatura, con las características de intensidad, pertenencia, flexibilidad y calidad;

IV) Formar, a partir de egresados del bachillerato, técnicos superiores universitarios aptos para la aplicación de conocimientos y la solución de problemas, con un sentido de innovación en la incorporación de los avances científicos y tecnológicos;

UNIVERSIDAD TECNOLÓGICA DE CORREGIDORA
NOTAS A LOS ESTADOS FINANCIEROS
Correspondiente del 01 de enero al 31 de diciembre de 2018

V) Ofrecer programas de continuidad de estudios para sus egresados y para egresados del nivel de Técnico Superior Universitario o Profesional Asociado y otras instituciones de educación superior, que permitan a los estudiantes alcanzar los niveles académicos de Ingeniería Técnica (Licencia Profesional), Licenciatura y Posgrado;

VI) Promover con instituciones de educación superior, la celebración de convenios orientados a establecer equivalencias de estudio entre los realizados en la Universidad y los correspondientes a carreras profesionales afines que se impartan en aquéllas, a la obtención de créditos adicionales y al acceso a centros o laboratorios para participar en proyectos de apoyo recíproco, con el propósito de facilitar a sus egresados que así lo deseen, continuar o realizar estudios conducentes a la obtención de otros grados académicos, los cuales podrán ser otorgados por las instituciones de educación superior, previamente cumplidos los requisitos que éstas establezcan;

VII) Desarrollar estudios, capacitación o proyectos en las áreas de su competencia, que se traduzcan en aportaciones concretas que contribuyan al mejoramiento y mayor eficiencia de la producción de bienes o servicios y a la elevación de la calidad de vida de la comunidad;

VIII) Desarrollar programas de apoyo técnico en beneficio de la comunidad;

IX) Fomentar el desarrollo de nuevos perfiles académicos en educación superior, en el ámbito de la ciencia y la tecnología, con el fin de formar profesionales capaces, que participen en el desarrollo de la Entidad;

X) Promover la cultura científica y tecnológica en el Estado, mediante la investigación aplicada y el intercambio académico con otras instituciones educativas estatales, nacionales o extranjeras; y

XI) Desarrollar las funciones de vinculación con los sectores público, privado y social, para contribuir al desarrollo tecnológico y social de la comunidad.

4.3. Ejercicio Fiscal: 01 al 31 de diciembre de 2018.

4.4. Régimen jurídico:

Organismo público descentralizado del Estado de Querétaro con personalidad jurídica y patrimonio propio.

4.5. Consideraciones Fiscales del ente:

La UTC Tributa en el Título II del Régimen Fiscal para Personas Morales con Fines No Lucrativos (No Contribuyentes) de la Ley del Impuesto sobre la renta.

4.6. Fideicomisos, mandatos y análogos de los cuales es fideicomitente y fideicomisario.

N/A

5. Bases de Preparación de los Estados Financieros

Las principales políticas contables para la elaboración de los estados financieros, son las siguientes:

Los estados financieros de la UTC, se prepararon de conformidad con las disposiciones normativas que le son aplicables en su carácter de Entidad Paraestatal de Gobierno del Estado de Querétaro y que están incluidas en la Ley General de Contabilidad Gubernamental y en los Postulados Básicos de Contabilidad Gubernamental.

La UTC ha aplicado la normatividad para el reconocimiento, valuación y revelación de los diferentes rubros de la información financiera, así como las bases de medición utilizadas para la elaboración de los estados financieros, por ejemplo: costo histórico, valor de realización, valor razonable, valor de recuperación o cualquier otro método empleado y los criterios de aplicación de los mismos, de conformidad a lo siguiente:

UNIVERSIDAD TECNOLÓGICA DE CORREGIDORA
NOTAS A LOS ESTADOS FINANCIEROS
Correspondiente del 01 de enero al 31 de diciembre de 2018

Ley General de Contabilidad Gubernamental (LGCG).

El 31 de diciembre de 2008, se publicó en el Diario Oficial de la Federación la LGCG, que entró en vigor el 1 de enero de 2009, y es de observancia obligatoria para los poderes Ejecutivo, Legislativo y Judicial de la Federación, Los Estados y el Distrito Federal; los Ayuntamientos de los Municipios; los Órganos Político-Administrativo de la Demarcaciones Territoriales del Distrito Federal, estatales o municipales y los órganos Autónomos Federales y Estatales.

La LGCG tiene como objetivo establecer los criterios generales que regirán la contabilidad gubernamental y la emisión de la información financiera de los entes públicos, con la finalidad de lograr la armonización contable a nivel nacional, para la cual fue creado al Consejo Nacional de Armonización Contable (CONAC) como órgano de coordinación para la armonización de la contabilidad gubernamental, el cual tiene por objeto la emisión de las normas contables y las disposiciones presupuestales que se aplicarán para la generación de información financiera y presupuestal que emitirá los entes públicos.

En 2009, 2010 y 2011, el CONAC emitió diversas disposiciones regulatorias en materia de contabilidad gubernamental y de presupuestos, en las cuales se establecieron diversas fechas para el inicio de su aplicación efectiva.

Con la finalidad de dar cumplimiento al objetivo de la armonización contable y establecer los ejercicios sociales en que tendrá aplicación efectiva el conjunto de normas aplicables, el 15 de diciembre de 2010 el CONAC emitió el Acuerdo de interpretación sobre las obligaciones establecidas en los artículos transitorios de la LGCG, en la cual interpretó que las entidades federativas, las entidades y los órganos Autónomos de las entidades federativas, entre otros, tienen la obligación, a partir del 1 de enero de 2012, de realizar registros contables con base acumulativa, apegándose al marco conceptual y a los postulados básicos de contabilidad gubernamental, así como a las normas y metodologías que establezcan los momentos contables, los clasificadores y de acuerdo con las respectivas matrices de conversión con las características señaladas en los artículos 40 y 41 de la LGCG.

Consecuentemente, a partir de la fecha señalada tienen la obligación de emitir información contable, presupuestaria y programática sobre la base técnica prevista en los documentos técnico-contables siguientes:

Marco Conceptual

Postulados básicos de contabilidad
Clasificador por objeto de gasto
Clasificador por tipo de gasto
Clasificador por rubro de ingresos
Momentos contables de egresos
Momentos contables de ingresos

Los Principios de la Contabilidad Gubernamental son los fundamentos que configuran el sistema de información contable y rigen al ambiente bajo el cual opera. Estos inciden en la identificación, análisis, interpretación, captación, procesamiento y reconocimiento de las transacciones, transformaciones internas y de otros eventos económicos que se llevan a cabo en la Universidad Tecnológica de Corregidora.

De conformidad con el Artículo 22 de la Ley "Los postulados tienen como objetivo sustentar técnicamente la contabilidad gubernamental, así como organizar la efectiva sistematización que permita la obtención de información veraz, clara y concisa".

Cabe destacar que con fecha 20 de agosto de 2009, fue publicado el acuerdo por el CONAC emiten los Postulados Básicos de Contabilidad Gubernamental, disponiendo que deben ser aplicado por los entes públicos.

UNIVERSIDAD TECNOLÓGICA DE CORREGIDORA
NOTAS A LOS ESTADOS FINANCIEROS
Correspondiente del 01 de enero al 31 de diciembre de 2018

6. Políticas de Contabilidad Significativas

- a. Actualización: se informará del método utilizado para la actualización del valor de los activos, pasivos y Hacienda Pública/Patrimonio y las razones de dicha elección. Así como informar de la desconexión o reconexión inflacionaria.
- b. Informar sobre la realización de operaciones en el extranjero y de sus efectos en la información financiera gubernamental.
- c. Método de valuación de la inversión en acciones de Compañías subsidiarias no consolidadas y asociadas.
- d. Sistema y método de valuación de inventarios y costo de lo vendido.
- e. Beneficios a empleados: revelar el cálculo de la reserva actuarial, valor presente de los ingresos esperados comparado con el valor presente de la estimación de gastos tanto de los beneficiarios actuales como futuros.
- f. Provisiones: objetivo de su creación, monto y plazo.
- g. Reservas: objetivo de su creación, monto y plazo.
- h. Cambios en políticas contables y corrección de errores junto con la revelación de los efectos que se tendrá en la información financiera del ente público, ya sea retrospectivos o prospectivos.
- i. Reclasificaciones: se deben revelar todos aquellos movimientos entre cuentas por efectos de cambios en los tipos de operaciones.
- j. Depuración y cancelación de saldos.

7. Posición en Moneda Extranjera y Protección por Riesgo

- a. Activos en moneda extranjera. N/A
- b. Pasivos en moneda extranjera. N/A
- c. Posición en moneda extranjera. N/A
- d. Tipo de cambio. N/A
- e. Equivalente en moneda nacional. **Las cifras de los estados financieros y notas se refieren a pesos mexicanos.**

8. Reporte Analítico del Activo

- a) Los porcentajes de la depreciación se rigen bajo "Guía de Vida Útil Estimada y Porcentajes de Depreciación" CONAC

CUENTA DE BIENES MUEBLES	TASA APLICADA
MOBILIARIO Y EQUIPO DE ADMINISTRACIÓN	10% - 33%
MOBILIARIO Y EQUIPO EDUCACIONAL Y RECREATIVO	20% - 33%
EQUIPO E INSTRUMENTAL MEDICO Y DE LABORATORIO	20%
EQUIPO DE TRANSPORTE	20%
EQUIPO DE DEFENSA Y SEGURIDAD	0%
MAQUINARIA, OTROS EQUIPOS Y HERRAMIENTAS	10%
ACTIVOS BIOLÓGICOS	0%
CUENTA DE BIENES INMUEBLES	TASA APLICADA
VIVIENDAS	2%
EDIFICIOS NO HABITACIONALES	3%
INFRAESTRUCTURA	4%
OTROS BIENES INMUEBLES	5%

CUENTA DE ACTIVOS INTANGIBLES	TASA APLICADA
SOFTWARE	25%
PATENTES, MARCAS Y DERECHOS	0%
CONCESIONES Y FRANQUICIAS	0%
LICENCIAS	20%
OTROS ACTIVOS INTANGIBLES	0%

UNIVERSIDAD TECNOLÓGICA DE CORREGIDORA
NOTAS A LOS ESTADOS FINANCIEROS
Correspondiente del 01 de enero al 31 de diciembre de 2018

12. Calificaciones otorgadas N/A

13. Proceso de Mejora

Intensificar con la participación de los directivos y trabajadores de la entidad en el control interno a través de una correcta y permanente auto control para obtener aceptable control interno

Análisis exhaustivo de los gastos realizados, para así mejorar su control y su gestión.

14. Información por Segmentos:

Se entrega la información contable y presupuestal de manera mensual al Poder Ejecutivo de Estado de Querétaro y Coordinación General de Universidades Tecnológicas y Politécnicas

15. Eventos Posteriores al Cierre: Sin movimientos

16. Partes Relacionadas

Al 31 de diciembre de 2018, no existen partes relacionadas que ejerzan influencia significativa sobre la toma de decisiones financieras y operativas.

17. Responsabilidad Sobre la Presentación Razonable de la Información Contable

Estas notas, son parte integrante de los estados financieros adjuntos.

C.P. Fabiola Velázquez Chaparro
Directora de Administración y Finanzas

M. en E. Arturo Adolfo Vallejo Casanova
Rector


ANEXO DE NOTAS

UNIVERSIDAD TECNOLÓGICA DE CORREGIDORA Conciliación entre los Ingresos Presupuestarios y Contables Correspondiente del 01 de enero al 31 de diciembre de 2018 (Cifras en pesos)			
1. Ingresos Presupuestarios			28,450,980
2. Más ingresos contables no presupuestarios			865,492
	Incremento por variación de inventarios	0	
	Disminución del exceso de estimaciones por pérdida o deterioro u obsolescencia	0	
	Disminución del exceso de provisiones	0	
	Otros ingresos y beneficios varios	865,492	
Otros ingresos contables no presupuestarios		0	
3. Menos ingresos presupuestarios no contables			0
	Productos de capital	0	
	Aprovechamientos capital	0	
	Ingresos derivados de financiamientos	0	
Otros Ingresos presupuestarios no contables		0	
4. Ingresos Contables (4 = 1 + 2 - 3)			29,316,473

"Bajo protesta de decir verdad, declaro que los Estados Financieros y sus notas, son razonablemente correctos y son responsabilidad del emisor".



C.P. Fabiola Velázquez Chaparro
Directora de Administración y Finanzas



M. en E. Arturo Adolfo Vallejo Casanova
Rector

ANEXO DE NOTAS

UNIVERSIDAD TECNOLÓGICA DE CORREGIDORA		
Conciliación entre los Egresos Presupuestarios y los Gastos Contables Correspondiente del 01 de enero al 31 de diciembre de 2018		
1. Total de egresos (presupuestarios)		30,700,497
2. Menos egresos presupuestarios no contables		685,237
	Mobiliario y equipo de administración	283,579
	Mobiliario y equipo educacional y recreativo	49,273
	Equipo e instrumental médico y de laboratorio	0
	Vehículos y equipo de transporte	9,860
	Equipo de defensa y seguridad	0
	Maquinaria, otros equipos y herramientas	99,156
	Activos biológicos	0
	Otros Bienes Muebles	23,200
	Bienes inmuebles	0
	Activos intangibles	220,168
	Obra pública en bienes propios	0
	Acciones y participaciones de capital	0
	Compra de títulos y valores	0
	Inversiones en fideicomisos, mandatos y otros análogos	0
	Provisiones para contingencias y otras erogaciones especiales	0
	Amortización de la deuda pública	0
		0
	Otros Egresos Presupuestales No Contables	0
3. Más gastos contables no presupuestales		3,857,142
	Estimaciones, depreciaciones, deterioros, obsolescencia y amortizaciones	3,857,142
	Provisiones	0
	Disminución de inventarios	0
	Aumento por insuficiencia de estimaciones por pérdida o deterioro u obsolescencia	0
	Aumento por insuficiencia de provisiones	0
	Otros Gastos	0
	Otros Gastos Contables No Presupuestales	0
4. Total de Gasto Contable (4 = 1 - 2 + 3)		33,872,402

"Bajo protesta de decir verdad, declaro que los Estados Financieros y sus notas, son razonablemente correctos y son responsabilidad del emisor".

C.P. Fabiola Velázquez Chaparro
Directora de Administración y Finanzas

M. en E. Arturo Adolfo Vallejo Casanova
Rector




Universidad Tecnológica de Corregidora
Movimientos Presupuestales Ingresos y Egresos
Cifras con corte al 31 de Diciembre de 2018

Recurso	Naturaleza del Recurso	Autorizado	Ampliaciones a Dic 2018	Actualizado a Dic 2018	Recaudado				Total de Ingresos Recaudado a Dic 2018	Por Recaudar a Dic 2018
					Ingresos Recaudado a Dic 2018	Rendimientos Bancarios a Dic 2018	Incapacidades a Dic 2018	Otros Ingresos a Dic 2018		
ESTATAL	Estatad	12,759,630	1,140,272	13,899,902	13,759,630	38	140,234	0	13,899,902	0
PROPIO	Propios	3,896,509	737,333	4,633,842	4,582,377	49,658	0	1,807	4,633,842	0
FEDERAL	Federal	10,744,582	162	10,744,744	10,744,582	162	0	0	10,744,744	0
PRODEP	Federal	0	37,979	37,979	0	37,979	0	0	37,979	0
FAM	Estatad	0	3	3	0	3	0	0	3	0
PFCE	Federal	0	3	3	0	3	0	0	3	0
Total		27,400,721	1,915,752	29,316,473	29,086,589	87,842	140,234	1,807	29,316,473	0

EGRESOS

Concepto	Autorizado	Ampliaciones 2017	Ampliaciones a Dic 2018	Actualizado a Dic 2018	Disminuciones	Transferencias	Actualizado a Dic 2018	Comprometido	Devengado o Ejercido	Por Ejercer a Dic 2018
MATERIALES Y SUMINISTROS	1,020,749	312,047	140,234	452,281		118,765	1,591,795	0	1,411,549	180,246
SERVICIOS GENERALES	5,956,004	904,105	421,642	1,325,746		1,841,707	9,123,457	0	8,720,917	402,540
TRANSFERENCIAS	0	0	353,876	353,876		334,768	688,644	0	688,644	0
BIENES MUEBLES	0	461,102	0	461,102		312,184	773,287	0	685,237	88,050
Total	27,400,721	2,054,861	1,915,751.64	3,970,612	0	0	31,371,332	0	30,700,497	670,837


M. EN E. ARTURO ADOLFO VALLEJO CASANOVA
RECTOR


C.P. FABIOLA VELÁZQUEZ CHAPARRO
DIRECTORA DE LA DIRECCIÓN DE ADMINISTRACIÓN Y FINANZAS



II. Información Presupuestaria



UNIVERSIDAD TECNOLÓGICA DE CORREGIDORA

Ejercicio 2018

ESTADO ANALÍTICO DEL ACTIVO

Del 01 de enero al 31 de diciembre de 2018
(Pesos)

Concepto	Saldo Inicial 1	Cargos del Periodo 2	Abonos del Periodo 3	Saldo Final 4 (1+2-3)	Variación del Periodo (4 - 1)
ACTIVO	55,145,774	120,634,393	123,857,249	51,922,918	(3,222,856)
ACTIVO CIRCULANTE	2,686,859	119,746,834	119,887,524	2,546,169	(140,690)
EFFECTIVO Y EQUIVALENTES	2,436,859	108,068,912	107,962,342	2,543,429	106,570
DERECHOS A RECIBIR EFECTIVO O EQUIVALENTES	250,000	908,736	1,155,995	2,740	(247,260)
DERECHOS A RECIBIR BIENES O SERVICIOS	0	2,173,402	2,173,402	0	0
INVENTARIOS	0	0	0	0	0
ALMACENES	0	8,595,764	8,595,764	0	0
ESTIMACIÓN POR PÉRDIDA O DETERIORO DE ACTIVOS CIRCULANTES	0	0	0	0	0
OTROS ACTIVOS CIRCULANTES	0	0	0	0	0
ACTIVO NO CIRCULANTE	52,458,915	887,559	3,969,726	49,376,749	(3,082,167)
INVERSIONES FINANCIERAS A LARGO PLAZO	0	0	0	0	0
DERECHOS A RECIBIR EFECTIVO O EQUIVALENTES A LARGO PLAZO	0	0	0	0	0
BIENES INMUEBLES, INFRAESTRUCTURA Y CONSTRUCCIONES EN PROCESO	49,454,368	0	0	49,454,368	0
BIENES MUEBLES	19,804,383	619,698	20,743	20,403,338	598,955
ACTIVOS INTANGIBLES	1,577,084	220,169	40,000	1,757,252	180,169
DEPRECIACIÓN, DETERIORO Y AMORTIZACIÓN ACUMULADA DE BIENES	(18,376,919)	47,692	3,908,982	(22,238,209)	(3,861,290)
ACTIVOS DIFERIDOS	0	0	0	0	0
ESTIMACIÓN POR PÉRDIDA O DETERIORO DE ACTIVOS NO CIRCULANTES	0	0	0	0	0
OTROS ACTIVOS NO CIRCULANTES	0	0	0	0	0

[Handwritten signature]

[Handwritten signature]

M. en E. Arturo Adolfo Velázquez Cisanova
RECTOR

C. P. Fabiola Velázquez Chaparro
DIRECCIÓN DE ADMINISTRACIÓN Y FINANZAS

Bajo protesta de decir verdad declaramos que los Estados Financieros y sus Notas son razonablemente correctos y
responsabilidad del emisor



UNIVERSIDAD TECNOLÓGICA DE CORREGIDORA

Ejercicio 2018
ESTADO ANALÍTICO DE LA DEUDA Y OTROS PASIVOS
 Del 01 de enero al 31 de diciembre de 2018
 (Pesos)

Denominación de las Deudas	Moneda de Contratación	Institución o País Acreedor	Saldo Inicial del Periodo	Saldo Final del Periodo
DEUDA PÚBLICA				
CORTO PLAZO				
DEUDA INTERNA				
INSTITUCIONES DE CRÉDITO			0	0
TÍTULOS Y VALORES			0	0
ARRENDAMIENTOS FINANCIEROS			0	0
DEUDA EXTERNA				
ORGANISMOS FINANCIEROS INTERNACIONALES			0	0
DEUDA BILATERAL			0	0
TÍTULOS Y VALORES			0	0
ARRENDAMIENTOS FINANCIEROS			0	0
SubTotal CORTO PLAZO			0	0
LARGO PLAZO				
DEUDA INTERNA				
INSTITUCIONES DE CRÉDITO			0	0
TÍTULOS Y VALORES			0	0
ARRENDAMIENTOS FINANCIEROS			0	0
DEUDA EXTERNA				
ORGANISMOS FINANCIEROS INTERNACIONALES			0	0
DEUDA BILATERAL			0	0
TÍTULOS Y VALORES			0	0
ARRENDAMIENTOS FINANCIEROS			0	0
SubTotal LARGO PLAZO			0	0
OTROS PASIVOS				
OTROS PASIVOS				
Total Deuda y Otros Pasivos			(1,092,718)	(2,069,428)
			(1,092,718)	(2,069,428)

M. en E. Arturo Adolfo Vallejo Casanova
 RECTOR

C. P. Fabiola Velázquez Chaparro
 DIRECCIÓN DE ADMINISTRACIÓN Y FINANZAS

Bajo protesta de decir verdad declaramos que los Estados Financieros y sus Notas son razonablemente correctos y responsabilidad del emisor



UNIVERSIDAD TECNOLÓGICA DE CORREGIDORA

Ejercicio 2018

ESTADO ANALÍTICO DE INGRESOS

Del 01 de enero al 31 de diciembre de 2018
(Pesos)

RUBRO DE INGRESOS	Ingreso					Diferencia (6 = 5 - 1)
	Estimado (1)	Ampliaciones y Reducciones (2)	Modificado (3 = 1 + 2)	Devengado (4)	Recaudado (5)	
Impuestos	0	0	0	0	0	0
Cuotas y Aportaciones de Seguridad Social	0	0	0	0	0	0
Contribuciones de Mejoras	0	0	0	0	0	0
Derechos	0	0	0	0	0	0
Productos	0	87,842	87,842	87,842	87,842	87,842
Productos de Tipo Corriente	0	87,842	87,842	87,842	87,842	87,842
Productos de Capital	0	0	0	0	0	0
Aprovechamientos	0	0	0	0	0	0
Aprovechamientos de Tipo Corriente	0	0	0	0	0	0
Aprovechamientos de Capital	0	0	0	0	0	0
Ingresos por Venta de Bienes y Servicios	3,896,509	827,910	4,724,419	4,724,419	4,724,419	827,910
Participaciones y Aportaciones	0	0	0	0	0	0
Transferencias, Asignaciones, Subsidios y Otras Ayudas	23,504,212	1,000,000	24,504,212	24,504,212	24,504,212	1,000,000
Ingresos Derivados de Financiamientos	0	0	0	0	0	0
Total	27,400,721	1,915,752	29,316,473	29,316,473	29,316,473	1,915,752
					Ingresos excedentes	

ESTADO ANALÍTICO DE INGRESOS POR FUENTE DE FINANCIAMIENTO	Ingreso					Diferencia (6 = 5 - 1)
	Estimado (1)	Ampliaciones y Reducciones (2)	Modificado (3 = 1 + 2)	Devengado (4)	Recaudado (5)	
INGRESOS DE GOBIERNO	23,504,212	1,087,842	24,592,054	24,592,054	24,592,054	1,087,842
IMPUESTOS	0	0	0	0	0	0
CONTRIBUCIONES DE MEJORAS	0	0	0	0	0	0
DERECHOS	0	0	0	0	0	0
PRODUCTOS	0	87,842	87,842	87,842	87,842	87,842
Productos de Tipo Corriente	0	87,842	87,842	87,842	87,842	87,842
Productos de Capital	0	0	0	0	0	0
APROVECHAMIENTOS	0	0	0	0	0	0
Aprovechamientos de Tipo Corriente	0	0	0	0	0	0
Aprovechamientos de Capital	0	0	0	0	0	0
PARTICIPACIONES Y APORTACIONES	0	0	0	0	0	0
Transferencias, Asignaciones, Subsidios y Otras Ayudas	23,504,212	1,000,000	24,504,212	24,504,212	24,504,212	1,000,000
INGRESOS DE ORGANISMOS Y EMPRESAS	3,896,509	827,910	4,724,419	4,724,419	4,724,419	827,910
Ingresos por Venta de Bienes y Servicios	3,896,509	827,910	4,724,419	4,724,419	4,724,419	827,910
Transferencias, Asignaciones, Subsidios y Otras Ayudas	0	0	0	0	0	0
INGRESOS DERIVADOS DE FINANCIAMIENTO	0	0	0	0	0	0
Ingresos Derivados de Financiamientos	0	0	0	0	0	0
Total	27,400,721	1,915,752	29,316,473	29,316,473	29,316,473	1,915,752
					Ingresos excedentes	

[Handwritten signature]

Mr. en E. Arturo Aguirre Vallejo Casanova
RECTOR

[Handwritten signature]

C. P. Fabiola Velázquez Chaparro
DIRECCIÓN DE ADMINISTRACIÓN Y FINANZAS

Bajo protesta de decir verdad declaramos que los Estados Financieros y sus Notas son razonablemente correctos y responsabilidad del emisor



UNIVERSIDAD TECNOLÓGICA DE CORREGIDORA
Ejercicio 2018
ESTADO ANALÍTICO DEL EJERCICIO DEL PRESUPUESTO DE EGRESOS
CLASIFICACIÓN ADMINISTRATIVA
Del 01 de enero al 31 de diciembre de 2018
(Pesos)

Concepto	Egresos					Subejercicio 6 = (3 - 4)
	Aprobado	Ampliaciones / (Reducciones)	Modificado	Devengado	Pagado	
	1	2	3 = (1 + 2)	4	5	
PO00. RECTORÍA DE LA UNIVERSIDAD TECNOLÓGICA DE CORREGIDORA (UTC)	27,400,721	3,970,613	31,371,334	30,700,497	30,255,843	670,837
Total del Gasto	27,400,721	3,970,613	31,371,334	30,700,497	30,255,843	670,837



 M. en E. Arturo Adolfo Vallejo Casanova
 RECTOR



 C. P. Fabiola Velázquez Chaparro
 DIRECCIÓN DE ADMINISTRACIÓN Y FINANZAS


Bajo protesta de decir verdad declaramos que los Estados Financieros y sus Notas son razonablemente correctos y responsabilidad del emisor

Gobierno (Federal/Estatal/Municipal) de Universidad Tecnológica de Corregidora
Estado Analítico del Ejercicio del Presupuesto de Egresos
Clasificación Administrativa
Del 1° de Enero al 31 de Diciembre de 2018

Concepto	Egresos					Subejercicio 6 = (3 - 4)
	Aprobado	Ampliaciones/ (Reducciones)	Modificado	Devengado	Pagado	
	1	2	3 = (1 + 2)	4	5	
Poder Ejecutivo	27,400,721	3,970,613	31,371,334	30,700,497	30,255,843	670,837
Poder Legislativo						
Poder Judicial						
Órganos Autónomos						
Total del Gasto	27,400,721	3,970,613	31,371,334	30,700,497	30,255,843	670,837


C. Iris García Gutiérrez
Jefe del Depto. de Recursos Financieros
Programación y Contabilidad
Elaboro


C. P. Fabiola Velázquez Chaparro
Directora de Administración y Finanzas
Reviso


M. en E. Arturo Adolfo Vallejo Casanova
Rector
Autorizo

Sector Paraestatal del Gobierno (Federal/Estatal/Municipal) de Universidad Tecnológica de Corregidora
Estado Analítico del Ejercicio del Presupuesto de Egresos
Clasificación Administrativa
Del 1° de Enero al 31 de Diciembre de 2018

Concepto	Egresos					Subejercicio 6 = (3 - 4)
	Aprobado	Ampliaciones/ (Reducciones)	Modificado	Devengado	Pagado	
	1	2	3 = (1 + 2)	4	5	
Entidades Paraestatales y Fideicomisos No Empresariales y No Financieros	27,400,721	3,970,613	31,371,334	30,700,497	30,255,843	670,837
Instituciones Públicas de la Seguridad Social						
Entidades Paraestatales Empresariales No Financieras con Participación Estatal Mayoritaria						
Fideicomisos Empresariales No Financieros con Participación Estatal Mayoritaria						
Entidades Paraestatales Empresariales Financieras Monetarias con Participación Estatal Mayoritaria						
Entidades Paraestatales Empresariales Financieras No Monetarias con Participación Estatal Mayoritaria						
Fideicomisos Financieros Públicos con Participación Estatal Mayoritaria						
Total del Gasto	27,400,721	3,970,613	31,371,334	30,700,497	30,255,843	670,837

C. Iris García Gutiérrez
 Jefe del Depto. de Recursos Financieros
 Programación y Contabilidad
 Elabora

C.P. Fabiola Velázquez Chaparro
 Directora de Administración y Finanzas
 Reviso

M. en E. Arturo Adolfo Vallejo Casanoya
 Rector
 Autorizo



UNIVERSIDAD TECNOLÓGICA DE CORREGIDORA

Ejercicio 2018
ESTADO ANALÍTICO DEL EJERCICIO DEL PRESUPUESTO DE EGRESOS
CLASIFICACIÓN ECONÓMICA (POR TIPO DE GASTO)
 Del 01 de enero al 31 de diciembre de 2018
 (Pesos)

Concepto	Egresos					Subejercicio 6 = (3 - 4)
	Aprobado 1	Ampliaciones / (Reducciones) 2	Modificado 3 = (1 + 2)	Devengado 4	Pagado 5	
Gasto Corriente	27,400,721	3,197,326	30,598,047	30,015,260	29,589,045	582,787
Gasto de Capital	0	773,287	773,287	685,237	666,797	88,050
Amortización de la deuda y dismunición de pasivos	0	0	0	0	0	0
Pensiones y Jubilaciones	0	0	0	0	0	0
Participaciones	0	0	0	0	0	0
Total del Gasto	27,400,721	3,970,613	31,371,334	30,700,497	30,255,843	670,837

[Handwritten signature]

M. ep.E. Arturo Adolfo Vallejo Casanova
 RECTOR

[Handwritten signature]

C. P. Fabiola Velázquez Chaparro
 DIRECCIÓN DE ADMINISTRACIÓN Y FINANZAS

Bajo protesta de decir verdad declaramos que los Estados Financieros y sus Notas son razonablemente correctos y responsabilidad del emisor



UNIVERSIDAD TECNOLÓGICA DE CORREGIDORA

Ejercicio 2018
ESTADO ANALÍTICO DEL EJERCICIO DEL PRESUPUESTO DE EGRESOS
CLASIFICACIÓN POR OBJETO DEL GASTO (CAPÍTULO Y CONCEPTO)

Del 01 de enero al 31 de diciembre de 2018
(Pesos)

Concepto	Egresos					Subejercicio 6 = (3 - 4)
	Aprobado 1	Ampliaciones / (Reducciones) 2	Modificado 3 = (1 + 2)	Devengado 4	Pagado 5	
Servicios Personales	20,423,968	(1,229,818)	19,194,150	19,194,150	19,193,114	0
Remuneraciones al personal de carácter permanente	13,210,904	(539,595)	12,671,309	12,671,309	12,671,309	0
Remuneraciones al personal de carácter transitorio	0	0	0	0	0	0
Remuneraciones adicionales y especiales	3,528,596	(183,530)	3,345,067	3,345,067	3,344,031	0
Seguridad social	2,653,165	(866,474)	1,786,691	1,786,691	1,786,691	0
Otras prestaciones sociales y económicas	1,031,304	359,781	1,391,085	1,391,085	1,391,085	0
Previsiones	0	0	0	0	0	0
Pago de estímulos a servidores públicos	0	0	0	0	0	0
Materiales y suministros	1,020,749	571,046	1,591,795	1,411,549	1,310,272	180,247
Materiales de administración, emisión de documentos y artículos oficiales	401,396	89,449	490,845	490,845	479,575	0
Alimentos y utensilios	46,885	(14,653)	32,232	32,232	32,232	0
Materias primas y materiales de producción y comercialización	87,000	163,107	250,107	69,863	67,832	180,244
Materiales y artículos de construcción y de reparación	93,003	(4,519)	88,484	88,484	86,324	0
Productos químicos, farmacéuticos y de laboratorio	197,073	388,219	585,292	585,292	509,731	0
Combustibles, lubricantes y aditivos	92,000	(73,644)	18,356	18,356	17,602	0
Vestuario, blancos, prendas de protección y artículos deportivos	0	0	0	0	0	0
Materiales y suministros para seguridad	103,392	23,088	126,480	126,477	116,974	0
Herramientas, refacciones y accesorios menores	5,956,004	3,167,454	9,123,457	8,720,917	8,397,016	402,540
Servicios básicos	969,241	180,097	1,149,338	1,137,125	1,109,344	12,213
Servicios de arrendamiento	103,000	144,176	247,176	247,176	247,176	0
Servicios profesionales, científicos, técnicos y otros servicios	2,983,257	1,179,902	4,163,159	3,935,816	3,721,385	227,343
Servicios financieros, bancarios y comerciales	190,387	86,755	277,142	214,348	196,760	62,794
Servicios de instalación, reparación, mantenimiento y conservación	589,112	184,632	773,744	751,741	704,299	22,003
Servicios de comunicación social y publicidad	240,000	45,420	285,420	285,420	274,146	0
Servicios de traslado y viáticos	170,000	122,381	292,381	229,322	229,322	0
Servicios oficiales	370,000	174,116	544,116	544,116	538,730	0
Otros servicios generales	341,007	1,049,976	1,390,983	1,375,854	1,375,854	15,128
Transferencias, asignaciones, subsidios y otras ayudas	0	688,644	688,644	688,644	688,644	0
Transferencias internas y asignaciones al sector público	0	0	0	0	0	0
Transferencias al resto del sector público	0	0	0	0	0	0
Subsidios y subvenciones	0	0	0	0	0	0
Ayudas sociales	0	0	0	0	0	0
Pensiones y jubilaciones	0	688,644	688,644	688,644	688,644	0
Transferencias a fideicomisos, mandatos y otros análogos	0	0	0	0	0	0
Transferencias a la seguridad social	0	0	0	0	0	0
Donativos	0	0	0	0	0	0
Transferencias al exterior	0	0	0	0	0	0
Bienes muebles, inmuebles e intangibles	0	773,287	773,287	685,237	666,797	88,050

[Handwritten signature]

[Handwritten signature]

Mr. en E. Arturo Adolfo Valjejo Casanova
RECTOR

C. P. Fabiola Velázquez Chaparro
DIRECCIÓN DE ADMINISTRACIÓN Y FINANZAS

Bajo protesta de decir verdad declaramos que los Estados Financieros y sus Notas son razonablemente correctos y
responsabilidad del emisor



UNIVERSIDAD TECNOLÓGICA DE CORREGIDORA

Ejercicio 2018
ESTADO ANALÍTICO DEL EJERCICIO DEL PRESUPUESTO DE EGRESOS
CLASIFICACIÓN POR OBJETO DEL GASTO (CAPÍTULO Y CONCEPTO)
 Del 01 de enero al 31 de diciembre de 2018
 (Pesos)

Concepto	Egresos					
	Aprobado 1	Ampliaciones / (Reducciones) 2	Modificado 3 = (1 + 2)	Devengado 4	Pagado 5	Subejercicio 6 = (3 - 4)
Mobiliario y equipo de administración	0	283,579	283,579	283,579	281,691	0
Mobiliario y equipo educacional y recreativo	0	72,473	72,473	72,473	70,553	0
Equipo e instrumental médico y de laboratorio	0	88,050	88,050	0	0	88,050
Vehículos y equipo de transporte	0	9,860	9,860	9,860	8,906	0
Equipo de defensa y seguridad	0	0	0	0	0	0
Maquinaria, otros equipos y herramientas	0	99,156	99,156	99,156	85,480	0
Activos biológicos	0	0	0	0	0	0
Bienes inmuebles	0	0	0	0	0	0
Activos intangibles	0	220,168	220,168	220,168	220,168	0
Inversión pública	0	0	0	0	0	0
Obra pública en bienes de dominio público	0	0	0	0	0	0
Obra pública en bienes propios	0	0	0	0	0	0
Proyectos productivos y acciones de fomento	0	0	0	0	0	0
Inversiones financieras y otras provisiones	0	0	0	0	0	0
Inversiones para el fomento de actividades productivas	0	0	0	0	0	0
Acciones y participaciones de capital	0	0	0	0	0	0
Compra de títulos y valores	0	0	0	0	0	0
Concesión de préstamos	0	0	0	0	0	0
Inversiones en fideicomisos, mandatos y otros análogos	0	0	0	0	0	0
Otras inversiones financieras	0	0	0	0	0	0
Provisiones para contingencias y otras erogaciones especiales	0	0	0	0	0	0
Participaciones y aportaciones	0	0	0	0	0	0
Participaciones	0	0	0	0	0	0
Aportaciones	0	0	0	0	0	0
Convenios	0	0	0	0	0	0
Deuda pública	0	0	0	0	0	0
Amortización de la deuda pública	0	0	0	0	0	0
Intereses de la deuda pública	0	0	0	0	0	0
Comisiones de la deuda pública	0	0	0	0	0	0
Gastos de la deuda pública	0	0	0	0	0	0
Costo por coberturas	0	0	0	0	0	0
Apoyos financieros	0	0	0	0	0	0
Adeudos de ejercicios fiscales anteriores (ADEFAS)	0	0	0	0	0	0
Total del Gasto	27,400,721	3,970,613	31,371,334	30,700,497	30,255,843	670,837

(Handwritten signatures in blue ink)



UNIVERSIDAD TECNOLÓGICA DE CORREGIDORA

Ejercicio 2018
ESTADO ANALÍTICO DEL EJERCICIO DEL PRESUPUESTO DE EGRESOS
CLASIFICACIÓN FUNCIONAL (FINALIDAD Y FUNCIÓN)
 Del 01 de enero al 31 de diciembre de 2018
 (Pesos)

Concepto	Egresos					Subejercicio 6 = (3 - 4)
	Aprobado 1	Ampliaciones / (Reducciones) 2	Modificado 3 = (1 + 2)	Devengado 4	Pagado 5	
Gobierno	0	0	0	0	0	0
Legislación	0	0	0	0	0	0
Justicia	0	0	0	0	0	0
Coordinación de la Política de Gobierno	0	0	0	0	0	0
Relaciones Exteriores	0	0	0	0	0	0
Asuntos Financieros y Hacendarios	0	0	0	0	0	0
Seguridad Nacional	0	0	0	0	0	0
Asuntos de Orden Público y de Seguridad Interior	0	0	0	0	0	0
Otros Servicios Generales	0	0	0	0	0	0
Desarrollo Social	27,400,721	3,970,613	31,371,334	30,700,497	30,255,843	670,837
Protección Ambiental	0	0	0	0	0	0
Vivienda y Servicios a la Comunidad	0	0	0	0	0	0
Salud	0	0	0	0	0	0
Recreación, Cultura y Otras Manifestaciones Sociales	0	0	0	0	0	0
Educación	27,400,721	3,970,613	31,371,334	30,700,497	30,255,843	670,837
Protección Social	0	0	0	0	0	0
Otros Asuntos Sociales	0	0	0	0	0	0
Desarrollo Económico	0	0	0	0	0	0
Asuntos Económicos	0	0	0	0	0	0
Agropecuaria	0	0	0	0	0	0
Combustibles y Energía	0	0	0	0	0	0
Minería	0	0	0	0	0	0
Transporte	0	0	0	0	0	0
Comunicaciones	0	0	0	0	0	0
Turismo	0	0	0	0	0	0
Ciencia	0	0	0	0	0	0
Otras Industrias y Otros Asuntos Económicos	0	0	0	0	0	0
Otras no clasificadas en funciones anteriores	0	0	0	0	0	0
Transacciones de la Deuda Pública / Costo Financiero de la Deuda	0	0	0	0	0	0
Transferencias	0	0	0	0	0	0
Saneamiento del Sistema Financiero	0	0	0	0	0	0
Adeudos de Ejercicio Fiscales Anteriores	0	0	0	0	0	0
Total del Gasto	27,400,721	3,970,613	31,371,334	30,700,497	30,255,843	670,837

(Handwritten signatures in blue ink)

M. en E. Arturo Adolfo Vaillojo Casanova
 RECTOR


C. P. Fabiola Velázquez Chaparro
 DIRECCIÓN DE ADMINISTRACIÓN Y FINANZAS


Bajo protesta de decir verdad declaramos que los Estados Financieros y sus Notas son razonablemente correctos y
 responsabilidad del emisor



INFORME DE ENDEUDAMIENTO NETO
 Del 01 de enero al 31 de diciembre de 2018
 (Pesos)
UNIVERSIDAD TECNOLÓGICA DE CORREGIDORA

Identificación de Crédito o Instrumento	Contratación / Colocación		Amortización	Endeudamiento Neto C = A - B
	A	B		
Créditos Bancarios				
BBVA Bancomer	0	0	0	0
Total de Créditos Bancarios	0	0	0	0
Otros Instrumentos de la Deuda				
Total de Otros Instrumentos de la Deuda	0	0	0	0
TOTAL	0	0	0	0


M. en E. Arturo Adolfo Valiño Casanova
 RECTOR


C. P. Fabiola Velázquez Chaparro
 DIRECCIÓN DE ADMINISTRACIÓN Y FINANZAS


Bajo protesta de decir verdad declaramos que los Estados Financieros y sus Notas son razonablemente correctos y responsabilidad del emisor



UNIVERSIDAD TECNOLÓGICA DE CORREGIDORA

INTERESES DE LA DEUDA
Del 01 de enero al 31 de diciembre de 2018
(Pesos)

Identificación de Crédito o Instrumento	Devengado	Pagado
Créditos Bancarios		
BBVA Bancomer	0	0
Total de Intereses de Créditos Bancarios	0	0
Otros Instrumentos de la Deuda		
Total de Intereses de Otros Instrumentos de la Deuda	0	0
TOTAL	0	0


M. en E. Arturo Adolfo Valdejo Casanova
RECTOR


C. P. Fabiola Velázquez Chaparro
DIRECCIÓN DE ADMINISTRACIÓN Y FINANZAS

Bajo protesta de decir verdad declaramos que los Estados Financieros y sus Notas son razonablemente correctos y responsabilidad del emisor



UNIVERSIDAD TECNOLÓGICA DE CORREGIDORA

Ejercicio 2018
**ESTADO ANALÍTICO DEL EJERCICIO DEL PRESUPUESTO DE EGRESOS
 POR FONDOS**
 Del 01 de enero al 31 de diciembre de 2018
 (Pesos)

Concepto	Egresos					Subejercicio 6 = (3 - 4)
	Aprobado 1	Ampliaciones / (Reducciones) 2	Modificado 3 = (1 + 2)	Devengado 4	Pagado 5	
Recurso Estatal	12,759,630	202,884	12,962,514	12,962,514	12,709,869	0
01E. Subsidio estatal para la operación de programas	12,759,630	202,884	12,962,514	12,962,514	12,709,869	0
Ingresos Propios Entidades	3,896,509	1,484,678	5,381,187	5,323,336	5,147,498	57,851
01G. Ingresos Propios	3,896,509	1,484,678	5,381,187	5,323,336	5,147,498	57,851
Ramo 33. Aportaciones Federales para Entidades Federativas y Municipios	0	6	6	0	0	6
52H. FAM Superior. Ejercicio 2014	0	6	6	0	0	6
Ramo 11. Educación Pública	0	1,275,131	1,275,131	662,150	646,849	612,981
73M. Convenio de Apoyo para el Programa de Fortalecimiento de la Calidad Educativa entre SEP-UAQ 2016	0	662,153	662,153	662,150	646,849	3
74F. Prog. de Mejora al Profesorado (PROMEP)	0	612,978	612,978	0	0	612,978
Otros Recursos Federales	10,744,582	7,914	10,752,496	10,752,496	10,751,627	0
27C. Transf. Federal a Educación Superior	10,744,582	7,914	10,752,496	10,752,496	10,751,627	0
Total	27,400,721	2,970,613	30,371,334	29,700,497	29,255,843	670,837

[Handwritten signature]

[Handwritten signature]

M. en E. Arturo Adolfo Valiño Casanueva
 RECTOR

C. P. Fabiola Velázquez Chaparro
 DIRECCIÓN DE ADMINISTRACIÓN Y FINANZAS

Bajo protesta de decir verdad declaramos que los Estados Financieros y sus Notas son razonablemente correctos y
 responsabilidad del emisor



UNIVERSIDAD TECNOLÓGICA DE CORREGIDORA

Ejercicio 2018
ESTADO ANALÍTICO DEL EJERCICIO DEL PRESUPUESTO DE EGRESOS
CLASIFICACIÓN POR FUENTE DE FINANCIAMIENTO
 Del 01 de enero al 31 de diciembre de 2018

(Pesos)

Concepto	Egresos					
	Aprobado	Ampliaciones / (Reducciones)	Modificado	Devengado	Pagado	Subejercido
	1	2	3 = (1 + 2)	4	5	6 = (3 - 4)
Recursos Fiscales	0	0	0	0	0	0
Financiamientos Internos	0	0	0	0	0	0
Financiamientos Externos	0	0	0	0	0	0
Ingresos Propios	3,896,509	1,484,678	5,381,187	5,323,336	5,147,498	57,851
Recursos Federales	10,744,582	1,283,045	12,027,627	11,414,646	11,398,476	612,981
Recursos Estatales	12,759,630	202,890	12,962,520	12,962,514	12,709,869	6
Otros Recursos de Transferencias Federales Etiquetadas	0	0	0	0	0	0
Otros Recursos de Libre Disposición	0	0	0	0	0	0
Total del Gasto	27,400,721	2,970,613	30,371,334	29,700,497	29,255,843	670,837

[Signature]

[Signature]

M. en E. Arturo Adolfo Vallejo Casanova
 RECTOR

C. P. Fabiola Velázquez Chaparro
 DIRECCIÓN DE ADMINISTRACIÓN Y FINANZAS

Bajo protesta de decir verdad declaramos que los Estados Financieros y sus Notas son razonablemente correctos y responsabilidad del emisor



III. Información Programática



UNIVERSIDAD TECNOLÓGICA DE CORREGIDORA

Ejercicio 2018
GASTO POR CATEGORÍA PROGRAMÁTICA
 Del 01 de enero al 31 de diciembre de 2018
 (Pesos)

Concepto	Egresos					Subejercido
	Aprobado	Ampliaciones / (Reducciones)	Modificado	Devengado	Pagado	
	1	2	3 = (1 + 2)	4	5	
PROGRAMAS	27,400,721	3,970,613	31,371,334	30,700,497	30,255,843	670,837
Subsidios: Sector Social y Privado o Entidades Federativas y Municipios	0	0	0	0	0	0
Sujetos a Reglas de Operación	0	0	0	0	0	0
Otros Subsidios	0	0	0	0	0	0
Desempeño de las Funciones	27,400,721	3,970,613	31,371,334	30,700,497	30,255,843	670,837
Prestación de Servicios Públicos	27,400,721	3,970,613	31,371,334	30,700,497	30,255,843	670,837
Provisión de Bienes Públicos	0	0	0	0	0	0
Planeación, Seguimiento y Evaluación de Políticas Públicas	0	0	0	0	0	0
Promoción y Fomento	0	0	0	0	0	0
Regulación y Supervisión	0	0	0	0	0	0
Funciones de las Fuerzas Armadas (Únicamente Gobierno Federal)	0	0	0	0	0	0
Específicos	0	0	0	0	0	0
Proyectos de Inversión	0	0	0	0	0	0
Administrativos y de Apoyo	0	0	0	0	0	0
Apoyo al Proceso Presupuestario y para Mejorar la Eficiencia Institucional	0	0	0	0	0	0
Apoyo a la Función Pública y al Mejoramiento de la Gestión	0	0	0	0	0	0
Operaciones Ajenas	0	0	0	0	0	0
Compromisos	0	0	0	0	0	0
Obligaciones de Cumplimiento de Resolución Jurisdiccional	0	0	0	0	0	0
Desastres Naturales	0	0	0	0	0	0
Obligaciones	0	0	0	0	0	0
Pensiones y Jubilaciones	0	0	0	0	0	0
Aportaciones a la Seguridad Social	0	0	0	0	0	0
Aportaciones a Fondos de Estabilización	0	0	0	0	0	0
Aportaciones a Fondos de Inversión y Reestructura de Pensiones	0	0	0	0	0	0
Programas de Gasto Federalizado (Gobierno Federal)	0	0	0	0	0	0
Gasto Federalizado	0	0	0	0	0	0
Participaciones a Entidades Federativas y Municipios	0	0	0	0	0	0
Costo Financiero, Deuda o Apoyos a Deudores y Ahorradores de la Banca	0	0	0	0	0	0
Adeudos de Ejercicios Fiscales Anteriores	0	0	0	0	0	0
Total del Gasto	27,400,721	3,970,613	31,371,334	30,700,497	30,255,843	670,837

[Handwritten signature]

[Handwritten signature]

M. en E. Arturo Adolfo Vallejo Casanova
 RECTOR

C. P. Fabiola Velázquez Chaparro
 DIRECCIÓN DE ADMINISTRACIÓN Y FINANZAS

Bajo protesta de decir verdad declaramos que los Estados Financieros y sus Notas son razonablemente correctos y responsabilidad del emisor




UNIVERSIDAD TECNOLÓGICA DE CORREGIDORA
PROGRAMAS Y PROYECTOS DE INVERSIÓN
AL 31 DE DICIEMBRE DE 2018
(PESOS)

DENOMINACIÓN	1	2	3 = (1 + 2)	4	5	6 = (3 - 4)
	APROBADO	AMPLIACIONES (/REDUCCIONES)	MODIFICADO	DEVENGADO	PAGADO	SUBEJERCICIO
PROGRAMAS:	0	1,275,136	1,275,136	662,150	662,150	612,986
TOTAL DEL GASTO	0	1,275,136	1,275,136	662,150	662,150	612,986
PROGRAMAS DEL DESARROLLO PROFESIONAL DOCENTE (PRODEP)	0	612,978	612,978	0	0	612,978
FONDO DE APORTACIONES MÚLTIPLES (FAM)	0	6	6	0	0	6
PROGRAMAS DE FORTALECIMIENTO DE LA CALIDAD EDUCATIVA (PFCE)	0	662,153	662,153	662,150	662,150	3

Nota: se hizo la ampliación de Recurso PRODEP, FAM y PFCE del remanente del año 2017 y se están considerando los rendimientos de lo que va del 2018


C. Iris García Gutiérrez
Jefe del Depto. de Recursos Financieros
Programación y Contabilidad
Elabora


C.P. Fabiola Velázquez Chaparro
Directora de Administración y Finanzas
Revisa


M. en E. Arturo Adolfo Vallejo Casanova
Rector
Autorizo

CONCEPTO	6.9%	27,400,721	29,278,489	1,830,010	2,592,477	1,854,072	2,145,484	2,989,525	1,992,303	2,147,264	3,345,022	2,321,990	1,956,772	4,488,350	1,605,221
INGRESOS DE LIBRE DISPOSICION	6.9%	27,400,721	29,278,489	1,830,010	2,592,477	1,854,072	2,145,484	2,989,525	1,992,303	2,147,264	3,345,022	2,321,990	1,956,772	4,488,350	1,605,221
Productos de tipo corriente (productos financieros)	-99.6%	0	49,859	330	6,835	87	87	3,445	5,181	4,333	2,210	253	10,914	3,017	4,450
Ingresos por venta de bienes y servicios	8.5%	3,896,509	4,228,501	956,813	12,677	112,921	220,705	1,078,425	79,467	208,052	721,047	414,082	36,560	45,785	341,961
Transferencias internas y asignaciones al Sector Público (Estatal)	7.8%	12,759,630	13,759,630	857,655	857,655	857,655	1,050,000	1,050,000	1,050,000	1,310,379	1,050,000	1,050,000	3,576,286	857,655	857,655
Transferencias internas y asignaciones al Sector Público (Federal)	0.0%	10,744,582	10,744,582	0	1,715,310	857,655	857,655	857,655	857,655	857,655	1,310,379	857,655	857,655	15,607	401,151
Otros	na	0	495,917	15,212	0	17,037	0	0	0	27,224	1,007	0	1,643	0	0

SERVICIOS PERSONALES	-6.0%	20,423,969	19,194,151	1,013,396	1,149,965	1,367,822	1,669,272	1,361,072	1,163,067	1,702,263	1,503,746	1,563,541	1,320,381	2,631,561	2,708,054
SERVICIOS PERSONALES	-6.0%	20,423,969	19,194,151	1,013,396	1,149,965	1,367,822	1,669,272	1,361,072	1,163,067	1,702,263	1,503,746	1,563,541	1,320,381	2,631,561	2,708,054
Remuneraciones al Personal de Carácter Permanente	-4.1%	13,210,904	12,671,309	971,582	1,001,044	1,021,387	1,177,000	1,054,644	1,027,981	1,032,519	1,036,604	1,086,762	1,094,784	1,100,819	1,076,181
Remuneraciones al Personal de Carácter Transitorio	na	0	0	0	0	0	0	0	0	0	0	0	0	0	0
Remuneraciones Adicionales y Especiales (prestaciones)	-5.2%	3,528,596	3,345,067	3,339	3,339	3,339	78,187	4,506	4,506	368,570	5,024	41,359	25,173	1,230,996	1,576,726
Seguridad Social	-32.7%	2,653,165	1,786,690	0	106,583	221,766	105,954	282,172	109,355	235,976	108,237	241,582	108,060	251,913	15,092
Otros Prestaciones Sociales y Económicas (excepto Antigüedad y Lq)	10.0%	931,304	1,024,111	38,475	39,000	40,200	39,750	39,750	41,225	47,725	353,861	193,838	102,364	47,853	40,050
Antigüedad y liquidaciones	267.0%	100,000	366,974	0	81,130	0	268,381	0	0	17,463	0	0	0	0	0
Pagos de estímulos a servidores públicos	na	0	0	0	0	0	0	0	0	0	0	0	0	0	0

MATERIALES Y SUMINISTROS	31.3%	1,020,749	1,340,436	1,400	83,418	77,248	41,472	107,657	111,748	111,796	128,515	135,975	144,978	261,969	134,260
MATERIALES Y SUMINISTROS	31.3%	1,020,749	1,340,436	1,400	83,418	77,248	41,472	107,657	111,748	111,796	128,515	135,975	144,978	261,969	134,260
Materiales de Administración, Emisión de Documentos y Artículos Ofi	4.6%	401,396	419,732	0	3,433	26,398	1,871	16,864	52,667	25,647	69,264	19,713	76,776	96,680	30,111
Alimentos y Utensilios	-31.3%	46,865	32,232	0	1,160	1,503	2,888	3,529	2,597	1,855	5,464	6,802	1,381	2,977	2,076
Materiales Primas y Materiales de Producción y Comercialización	na	0	0	0	0	0	0	0	0	0	0	0	0	0	0
Materiales y Artículos de construcción y de reparación	-19.7%	87,000	69,863	300	4,680	1,745	0	0	0	16,039	14,372	0	6,810	9,339	16,576
Productos Químicos, Farmacéuticos y de Laboratorio	-4.5%	93,003	88,484	0	0	0	0	18,276	6,662	0	126	9,018	18,208	36,194	0
Combustibles, Lubricantes y Aditivos	197.0%	197,073	585,293	1,100	38,601	45,142	35,000	65,000	38,303	66,228	30,285	60,000	30,000	91,040	84,594
Vestuario, Blancos, Prendas de Protección y Artículos Deportivos	-80.0%	92,000	18,356	0	2,251	0	1,244	232	11,519	0	0	0	3,110	0	0
Materiales y Suministros para la Seguridad	na	103,392	126,476	0	0	0	0	0	0	2,027	9,004	40,442	8,693	25,539	893
Herramientas, Refacciones y Accesorios Menores	22.3%	0	0	0	33,293	2,460	469	3,656	0	0	0	0	0	0	0

GASTOS GENERALES	40.2%	5,956,003	8,350,044	86,973	399,214	682,025	603,331	609,398	685,222	847,538	533,298	388,957	847,581	1,039,747	1,616,760
GASTOS GENERALES	40.2%	5,956,003	8,350,044	86,973	399,214	682,025	603,331	609,398	685,222	847,538	533,298	388,957	847,581	1,039,747	1,616,760
Servicios Básicos	17.3%	969,241	1,137,124	41,470	96,478	79,376	85,416	88,367	82,981	78,579	87,060	82,778	117,971	252,652	90,998
Servicios de Arrendamiento	62.3%	103,000	167,177	0	0	9,544	11,304	9,813	9,965	9,148	11,370	9,327	32,045	15,061	50,600
Servicios Profesionales, Científicos y Técnicos y Otros Servicios	22.2%	2,983,257	3,644,945	3,637	233,446	413,692	281,527	69,151	355,160	321,090	181,069	71,410	573,892	486,791	654,080
Ayudas Sociales	12.6%	190,387	214,347	16,793	18,823	74,903	74,903	-37,535	3,150	11,566	4,846	4,846	6,272	24,496	24,496
Servicios de Instalación, Reparación, Mantenimiento y Conservación	27.6%	589,112	751,741	754	35,635	41,610	59,877	98,039	69,140	86,736	48,074	74,026	18,869	60,931	168,090
Servicios de Comunicación Social y Publicidad	18.9%	240,000	285,418	10,104	28,663	8,099	18,497	22,877	25,644	46,742	11,600	32,700	26,306	31,495	22,691
Servicios de Traslado y Viáticos	34.5%	170,000	229,321	10,805	15,429	22,165	22,695	27,431	12,937	7,413	26,366	15,736	7,421	14,270	46,653
Servicios Oficiales	47.1%	370,000	544,117	2,965	3,628	65,432	25,445	54,339	72,369	67,500	13,532	16,519	37,781	132,551	51,806
Otros Servicios Generales	303.5%	341,006	1,375,854	445	20,347	23,284	23,667	276,916	64,876	218,516	70,809	81,615	28,257	39,724	527,398

TRANSFERENCIAS, ASIGNACIONES, SUBSIDIOS	na	0	688,644	0	43,303	161,660	7,874	-1,837	0	0	0	0	115,000	8,768	353,876
TRANSFERENCIAS, ASIGNACIONES, SUBSIDIOS	na	0	688,644	0	43,303	161,660	7,874	-1,837	0	0	0	0	115,000	8,768	353,876
Transferencias al resto del sector público	na	0	0	0	0	0	0	0	0	0	0	0	0	0	0
Subsidios y subvenciones	na	0	0	0	0	0	0	0	0	0	0	0	0	0	0
Ayudas Sociales	na	0	688,644	0	43,303	161,660	7,874	-1,837	0	0	0	0	115,000	8,768	353,876
Pensiones y Jubilaciones	na	0	0	0	0	0	0	0	0	0	0	0	0	0	0
Transferencias a fideicomisos, mandatos y otros análogos	na	0	0	0	0	0	0	0	0	0	0	0	0	0	0
Donativos	na	0	0	0	0	0	0	0	0	0	0	0	0	0	0

BIENES MUEBLES, INMUEBLES E INTANGIBLES	na	0	485,068	0	20,046	2,190,444	2,475,735	2,106,001	1,988,200	2,671,276	2,179,039	2,088,473	2,459,006	4,266,268	4,879,534
BIENES MUEBLES, INMUEBLES E INTANGIBLES	na	0	485,068	0	20,046	2,190,444	2,475,735	2,106,001	1,988,200	2,671,276	2,179,039	2,088,473	2,459,006	4,266,268	4,879,534
Mobiliario y equipo de administración	na	0	283,579	0	20,046	0	0	0	0	9,689	13,480	0	0	240,364	66,564
Mobiliario y equipo educativo y recreativo	na	0	72,473	0	0	0	0	0	0	0	0	0	0	15,749	56,724
Equipo instrumental médico y de laboratorio	na	0	0	0	0	0	0	0	0	0	0	0	0	0	0
Vehículos y equipo de transporte	na	0	9,860	0	0	0	0	0	0	0	0	0	0	0	9,860
Maquinaria, otros equipos y herramientas	na	0	99,156	0	0	0	0	0	0	0	0	0	31,066	68,090	0
Bienes inmuebles	na	0	0	0	0	0	0	0	0	0	0	0	0	0	0
Activos intangibles	na	0	0	0	0	0	0	0	0	0	0	0	0	0	0
GASTO CORRIENTE	9.6%	27,400,721	30,038,343	1,101,769	1,632,598	2,190,444	2,475,735	2,106,001	1,988,200	2,671,276	2,179,039	2,088,473	2,459,006	4,266,268	4,879,534

[Firma]
 C.P. FABIANA VELAZQUEZ CHARRRO
 DIRECTORA DE ADMINISTRACIÓN Y FINANZAS

[Firma]
 M. EN E. ARTURO ADOLFO VALLEJO CASANOVA
 RECTOR

ACUSE




DIRECCIÓN DE ADMINISTRACIÓN Y FINANZAS

UTC/DAF/423/2018

Asunto: Comprobación del 4to. Trimestre recurso PFCE 2017 Definitivo.

Corregidora, Querétaro, 20 de Noviembre de 2018.


 HORA: _____
 FIRMA: _____
 06 : : 2018 *12:15 Harve*
RECTORÍA
RECIBIDO

Lic. Carlos Armando Mejía Castañeda
Subdirector de Programas de Financiamiento
de la CGUTyP
Presente.

Sirva el presente para enviarle un cordial saludo, y a la vez hacer entrega de la comprobación financiera del recurso "Programa de Fortalecimiento de la Calidad Educativa 2017", correspondiente a la comprobación del 4to. Trimestre PFCE 2017, donde se integra la siguiente documentación:

1. DAF- 01 Inversión. - Reporte de la Cuenta Bancaria Productiva y/o Fideicomiso
2. Estados de Cuenta Bancaria de la Cta. Productiva o Fideicomiso de los meses de: Agosto, Septiembre, Octubre y Noviembre 2018
3. Estados de Cuenta de Inversiones de los meses de: Agosto, Septiembre, Octubre y Noviembre 2018
4. DAF_02 Reporte de la relación de documentos comprobatoria por proyecto, bien o servicio.
5. DAF_03 Comprobación Financiera Acumulada
6. Oficio para utilización de remanentes o línea de captura para reintegro

Sin otro asunto en particular por el momento, me despido de Usted no sin antes agradecer la atención brindada a la presente.


 HORA: *3:07*
 FIRMA: _____
 6 DIC 2018
DIRECCIÓN DE
DIVISIÓN DE CARRERA
RECIBIDO

Atentamente

Patricia Velázquez Chaparro
Patricia Velázquez Chaparro
 Directora de Administración y Finanzas

Of. orig.

04 DIC 2018

10:32

COORDINACIÓN GENERAL DE UNIVERSIDADES
 TECNOLÓGICAS Y POLITÉCNICAS
RECIBIDO
 04 DIC 2018
 SUBDIRECCIÓN DE PROGRAMAS
 DE FINANCIAMIENTO

Recibo en curso

Planación y Evaluación
RECIBIDO

07 DIC 2018

11:33

C.c.p. M en E. Arturo Adolfo Valiejo Casanova - Rector de la UTC.
 Lic. Joaquín Gómez Hernández - Titular del Órgano Interno
 Mtro. Evansto Martínez Clemente - Jefe del Depto. De Servicios Escolares
 I.S.C. Violeta Adriana Martínez Mandujano - Analista de Planeación y Evaluación de la UTC
 Consecutivo/Expediente
 FVC/Int*

06 DIC 2018





CÉDULA DE REGISTRO DE OBSERVACIONES A LA COMPROBACIÓN FINANCIERA

PFCE PRODEP Otro _____ Monto comprobado _____ \$110,935.00

Universidad:	UT Corregidora			
Ejercicio:	2017			
Periodo de comprobación:	<input type="checkbox"/> 1er. Trimestre	<input type="checkbox"/> 2do. Trimestre	<input type="checkbox"/> 3ro. Trimestre	<input checked="" type="checkbox"/> 4to. Trimestre
Otro:	Final			
Fecha de comprobación:	04/12/2018			

Hallazgo	Recomendación	Atendida
Formato DAF01 - Presenta cuenta de cheques e inversión correctos - Presenta rendimientos por \$29,082.05		
Formato DAF02 - Información y documentos correctos - Presenta remanentes por \$13,092.00		
Formato DAF03 presenta avance de \$591,038.00 corresponde a 98%	- Deberá realizar solicitud de Línea de Captura a la Dirección de Planeación de la CGUTyP para reintegro a TESOFE - Deberán capturar información en Sistema PFCE	

Nombre, firma y cargo del responsable de la comprobación de la Universidad


IRIS GARCÍA GUTIÉRREZ

Correo: iris.garcia@utcorregidora.edu.mx
Teléfono: 442 483 0070 EXT 1018

Nombre, firma y cargo del personal que realizó el análisis de la CGUTyP


ALHAN ROSALES

Correo: alhan.rosales@nube.sep.gob.mx

Teléfono (55) 3601 1000
Ext. 67049

NOTA: LAS OBSERVACIONES INDICADAS DEBERÁN SER ATENDIDAS EN UN PLAZO NO MAYOR A 03 DÍAS HÁBILES.



**COORDINACIÓN GENERAL DE UNIVERSIDADES TECNOLÓGICAS Y POLITÉCNICAS
DIRECCIÓN DE ADMINISTRACIÓN Y FINANZAS
SUBDIRECCIÓN DE PROGRAMAS DE FINANCIAMIENTO
PFCE 2017**

Subsecretaría de Educación Superior

RELACIÓN DE DOCUMENTACIÓN COMPROBATORIA POR PROYECTO, BIEN O SERVICIO

Nombre de la Institución: Universidad Tecnológica de Coahuila Clave del Convenio: 1690/17

Informe acumulado: 1ro 2do 3ro 4to X

Institución Bancaria: BBVA BANCOMER S.A. Fecha de entrega: 27 de Noviembre 2018

Número de cuenta: 0111101056 Asignado al Proyecto: 604,130.00

Actualización de las Plataformas Tecnológicas Académicas												
Acción y Rubro												
Acción	Concepto	Cantidad	Total	Proveedor	RFC	Numero de Factura	Fecha de Factura	Cantidad	Descripción del bien o Servicio	Importe	Comprobado Acumulado	Por Comprobar
Objetivo Particular 2.2 Actualizar y ampliar las licencias y software para el fortalecimiento académico.												
Métra 2.2.1 Adquisición y renovación de licencias para la impartición de las asignaturas de los programas de estudios de tecnologías de la información y comunicaciones área multimedia.												
Acción: 2.2.1.1. Adquisición de licencias	Compra de Adobe Creative Cloud/Profesional	34	229,976.00	MC Microcomputación SA de CV	ICMR906284HA	QRM034930	22-may-18	34	Licencias Adobe Creative Cloud	220,168.00	300,168.00	9,808.00
Métra 2.2.1 Adquisición y renovación de licencias para la impartición de las asignaturas de los programas de estudios de mecatrónica área manufactura flexible												
Acción: 2.2.1.1. Adquisición de software solidwork	Compra de licencias software solidwork	50	40,000.00	MC Microcomputación SA de CV	ICMR906284HA	QRM035505	19-jun-18	50	Licencias Solidwork	40,000.00	40,000.00	9,808.00
Métra Adquisición y renovación de licencias para la impartición de las asignaturas de los programas de estudios de mantenimiento área instalaciones												
Acción: 2.2.1.1. Adquisición de software solidwork	Compra de licencias software solidwork	50	40,000.00	MC Microcomputación SA de CV	ICMR906284HA	QRM035506	15-jun-18	50	Licencias Solidwork	40,000.00	40,000.00	9,808.00



Subsecretaría de Educación Superior

COORDINACIÓN GENERAL DE UNIVERSIDADES TECNOLÓGICAS Y POLITÉCNICAS
DIRECCIÓN DE ADMINISTRACIÓN Y FINANZAS
SUBDIRECCIÓN DE PROGRAMAS DE FINANCIAMIENTO
PFCE 2017

RELACIÓN DE DOCUMENTACIÓN COMPROBATORIA POR PROYECTO, BIEN O SERVICIO

Nombre de la Institución:
Informe acumulado

Universidad Tecnológica de Coahuila

1ro.	2do.	3ro.	4to.
			X

Clave del Convenio: 1690717

Institución Bancaria:
Número de cuenta:

BBVA BANCOMER S.A.
0111301056

Fecha de entrega: 27 de Noviembre 2018

Nombre del Proyecto

Actualización de las Plataformas Tecnológicas Académicas
Acción y Rubro

Asignado al Proyecto: 604,136.00

Objetivo Particular: 2.3. Capacitar y certificar a los integrantes de la planta docente.	294,354.00		290,870.00		3,284.00							
Meta: 2.3.1 Capacidad y certificación para los docentes de los programas educativos de mantenimiento y mecánica	225,018.00		221,870.00		3,148.00							
Acción: 2.3.1.2. Capacitación para docentes de mecatrónica	Curso de LabView	2	105,000.00	Innovación Tecnológica en Educación SAPI de CV	ITE080912L28	5	24-oct-18	1	Curso LabView (core 1 core 2) y preparación para la certificación Ciudad (desarrollador asociado certificado de ni LabView) Incluye 2 exámenes de certificación Ciudad	52,500.00	52,500.00	52,500.00
	Curso en línea de instrumentación virtual y electrónica analógica	2	170,018.00	Innovación Tecnológica en Educación SAPI de CV	ITE080912L28	18	26-nov-18	1	Curso LabView (core 1 core 2) y preparación para la certificación Ciudad (desarrollador asociado certificado de ni LabView) Incluye 2 exámenes de certificación Ciudad	52,500.00	52,500.00	52,500.00
	Curso y certificación de programación en HTML5 con Java Script y CSS3	8	69,136.00	TI Tecnificación Mexico SC	TTM080331N08	1154	04-jun-18	8	Capacitación en línea de Instrumentación Virtual y electrónica Analógica	58,435.00	58,435.00	61,583.00
									Capacitación en línea de Instrumentación Virtual y electrónica Analógica	58,435.00	58,435.00	61,583.00
									Capacitación curso de certificación de programación HTML5 con Java Script y CSS3 Y Exámenes de certificación de programación HTML5 con Java Script y CSS3	69,000.00	69,000.00	136.00
										69,136.00	69,000.00	136.00

REVISADO EN COMPROBACIONES ANTERIORES

TOTAL	COMPROBADO	591,038.00	98%
	POR COMPROBAR	13,092.00	2%

C.P. Fabiola Velázquez Chaparro
Directora de Administración y Finanzas

Joaquín Gómez Hernández
Titular del Órgano Interno




M. en E. Arturo Adolfo Vallejo Casanova
Rector


COMPROBACIÓN FINANCIERA ACUMULADA

Nombre de la institución: Universidad Tecnológica de Coahuila Clave del Convenio: 169017
 Informe acumulado: 1ro: 2do: 3ro: 4to: 5to: Fecha de Entrega: 27 de Noviembre 2018


ACCIÓN	CONCEPTO	RECURSO ASIGNADO (a)	TRANSFERENCIAS AUTORIZADAS (b)	RECURSO MODIFICADO c = a+b	2017-2018						COMPROBADO	%	POR COMPROBAR	%		
					1RO. TRIMESTRE		2DO. TRIMESTRE		3RO. TRIMESTRE						4TO. TRIMESTRE	
					C. PARCIAL	%	C. PARCIAL	%	C. PARCIAL	%					C. PARCIAL	%
Actualización de las Plataformas Tecnológicas Académicas																
Objetivo Particular: 2.2 Actualizar y ampliar las licencias y software para el fortalecimiento académico.					389,976.00	0.00	0%	0.00	0%	300,168.00	97%	300,168.00	97%	9,808.00	3%	
Meta: Identificación e integración del listado de títulos y números de ejemplares a adquirir					229,976.00	0.00	0%	0.00	0%	220,168.00	96%	220,168.00	96%	9,808.00	4%	
Acción: 2.2.1.1. Adquisición de licencias Creative Cloud/Profesional					229,976.00	0.00	0%	0.00	0%	220,168.00	96%	220,168.00	96%	9,808.00	4%	
Meta: 2.2.1 Adquisición y renovación de licencias para la impartición de las asignaturas de los programas de estudios de mecatrónica área manufactura flexible- 14					40,000.00	0.00	0%	0.00	0%	40,000.00	100%	40,000.00	100%	0.00	0%	
Acción: 2.2.1.1. Adquisición de software: Compra de licencias solidwork					40,000.00	0.00	0%	0.00	0%	40,000.00	100%	40,000.00	100%	0.00	0%	
Meta: Adquisición y renovación de licencias para la impartición de las asignaturas de los programas de estudios de mantenimiento área instalaciones					40,000.00	0.00	0%	0.00	0%	40,000.00	100%	40,000.00	100%	0.00	0%	
Acción: 2.2.3.1. Adquisición de software: Compra de licencias solidwork					40,000.00	0.00	0%	0.00	0%	40,000.00	100%	40,000.00	100%	0.00	0%	
Objetivo Particular: 2.3. Capacitar y certificar a los integrantes de la planta docente					284,154.00	0.00	0%	0.00	0%	69,000.00	23%	221,870.00	75%	3,284.00	1%	
Meta: 2.3.1 Capacidad y certificación para los docentes de los programas educativos de mantenimiento y mecatrónica					225,018.00	0.00	0%	0.00	0%	0.00	0%	221,870.00	99%	3,148.00	1%	
Acción: 2.3.1.2. Capacitación para docentes de mecatrónica					105,000.00	0.00	0%	0.00	0%	0.00	0%	52,500.00	50%	52,500.00	50%	
Curso de LabView					105,000.00	0.00	0%	0.00	0%	0.00	0%	52,500.00	50%	52,500.00	50%	
Curso en línea de instrumentación virtual y electrónica analógica					120,018.00	0.00	0%	0.00	0%	0.00	0%	58,435.00	49%	61,583.00	51%	
Meta: 2.3.2 Capacidad y certificación para los docentes de los programas educativos de tecnologías de la información y comunicación área multimedia y comercio electrónico					69,136.00	0.00	0%	0.00	0%	69,000.00	100%	69,000.00	100%	136.00	0%	
Acción: 2.3.2.3. Curso y certificación a docentes					69,136.00	0.00	0%	0.00	0%	69,000.00	100%	69,000.00	100%	136.00	0%	
Curso y certificación de programación en HTML5 con Java Script y CSS3					69,136.00	0.00	0%	0.00	0%	69,000.00	100%	69,000.00	100%	136.00	0%	
GRAN TOTAL					604,130.00	0.00	0%	0.00	0%	369,168.00	61%	221,870.00	37%	13,092.00	2%	



C.P. Fabiola Velázquez Chagarro
 Directora de Administración y Finanzas



Joaquín Gómez Hernández
 Titular del Órgano Interno de Control



M. en E. Arturo Adolfo Valleso Casanova
 Rector



RECTORÍA

NÚM. DE OFICIO: REC/UTC/237/2018.

ASUNTO: Utilización de Remanentes y Rendimientos PFCE 2017-2018.

Corregidora, Qro., a 03 de diciembre de 2018.

Mtro. José Manuel Carreón Centeno
Director de Planeación, Evaluación e Informática
Coordinación General de Universidades Tecnológicas y Politécnicas
Presente

Hago propia la ocasión para enviarle un cordial saludo, asimismo solicito su apoyo y autorización para ejercer el remanente y rendimientos del Programa de Fortalecimiento de la Calidad Educativa (PFCE 2017-2018), que asciende a la cantidad de \$42,174.05 (Cuarenta y dos mil ciento setenta y cuatro pesos 05/100 M.N.), el cual se utilizará para capacitación en la Norma ISO 9001-2018 con la intención de fortalecer el Sistema de Gestión de Calidad de esta casa de estudios.

En el supuesto de no autorizar el uso de rendimientos y remanentes, solicito amablemente nos proporcione la línea de captura para realizar el reintegro por la cantidad de \$42,174.05 (Cuarenta y dos mil ciento setenta y cuatro pesos 05/100 M.N.) del recurso del Programa de Fortalecimiento de la Calidad Educativa (PFCE 2017-2018) a la Tesorería de la Federación (TESOFE). Con el fin de cancelar la cuenta específica para el recurso y tramitar la carta de liberación, se anexa estado de cuenta del mes de noviembre 2018.

Sin otro asunto en particular, me despido de Usted no sin antes agradecer la atención brindada a la presente.

Atentamente
"Compromiso, Saber y Pasión"

M. en E. Arturo Adolfo Vallejo Casanova
Rector

C.c.p. Lic. Carlos Armando Mejía Castañeda - Subdirector de Programas de Financiamiento de la CGUT,yP
C. P. Fabiola Velázquez Chaparro - Directora de la Dirección de Administración y Finanzas
Ing. Violeta Adriana Martínez Mandujano - Jefa de Planeación y Evaluación
Consecutivo/Expediente
AAVC/FVCH/igg*

Carretera Santa Bárbara
Coroneo Km. 11.2, Corregidora, Qro.
Tel. (442) 483 00 70
www.utcorregidora.edu.mx



DIRECCIÓN DE ADMINISTRACIÓN Y FINANZAS

UTC/DAF/366/2018

Asunto: Comprobación PRODEP 3er Trimestre 2018.


Corregidora, Qro., a 15 de Octubre de 2018.

Lic. Carlos Armando Mejía Castañeda
Subdirector de Programas de Financiamiento
de la CGUTyP
P r e s e n t e.

Sirva el presente para enviarle un cordial saludo, y a la vez hacer entrega de la comprobación financiera del recurso "Programa para el Desarrollo Profesional Docente", correspondiente al 3er. Trimestre del 2018, donde se integra la siguiente documentación:

1. DAF- 01 Inversión. - Reporte de la Cuenta Bancaria Productiva y/o Fideicomiso
2. Estados de Cuenta Bancaria de la Cta. Productiva o Fideicomiso de los meses de: julio, agosto y septiembre de 2018.
3. Estados de Cuenta de Inversiones de los meses de: julio, agosto y septiembre de 2018.
4. Justificación del porque no se ha ejercido recurso PRODEP 2018

Sin otro asunto en particular por el momento, me despido de Usted no sin antes agradecer la atención brindada a la presente.



Atentamente

Fabiola UCh
C.P. Fabiola Velázquez Chaparro
Directora de Administración y Finanzas

Anexo Carlos Mejía
17/10/2018

C.c.p. M en E. Arturo Adolfo Vallejo Casanova. - Rector de la UTC
Lic. Joaquín Gómez Hernández. - Titular del Órgano Interno
Mtro. Alonso Fernández López. - Representante Institucional ante el proyecto PRODEP
Consecutivo/Expediente
FVCraa*

Carretera Santa Bárbara
Coroneo Km. 11.2, Corregidora, Qro.
Tel. (442) 483 00 70
www.utcorregidora.edu.mx



SECRETARÍA
DE EDUCACIÓN





CÉDULA DE REGISTRO DE OBSERVACIONES A LA COMPROBACIÓN FINANCIERA

PFCE PRODEP PROEXES PIIIE Monto comprobado \$0.00

Universidad:	Tecnológica de Corregidora			
Ejercicio:	2018			
Periodo de comprobación:	<input type="checkbox"/> 1er. Trimestre	<input type="checkbox"/> 2do. Trimestre	<input checked="" type="checkbox"/> 3ro. Trimestre	<input type="checkbox"/> 4to. Trimestre
Otro:				
Fecha de comprobación:	17/Octubre/2018			

Hallazgo	Recomendación
Bancos Correcto	
Cedula de gastos Correcto	
Comprobación parcial Correcto	
Reportan en ceros	

Nombre y firma del responsable de la comprobación de la Universidad

Iris García Gutiérrez

Cargo: Jefe del Departamento de Recursos Financieros
iris.garcia@utcorregidora.edu.mx.

Nombre, firma y cargo del personal que realizó el análisis de la CGUTyP

CARLOS ARMANDO MEJÍA CASTAÑEDA

Correo: carlosmc@nube.sep.gob.mx
Teléfono (55) 3601 1000

NOTA: LAS OBSERVACIONES INDICADAS DEBERÁN SER ATENDIDAS EN UN PLAZO NO MAYOR A 3 DÍAS HÁBILES.

Lic. Carlos Armando Mejía Castañeda, Subdirector de Programas de Financiamiento
Subdirección de Programas de Financiamiento
Tel. directo. 3601 1615 Conmutador. 36011000 ext. 66998 carlosmc@nube.sep.gob.mx



SEP

SECRETARÍA DE EDUCACIÓN PÚBLICA

Subsecretaría de Educación Superior

COORDINACIÓN GENERAL DE UNIVERSIDADES TECNOLÓGICAS Y POLITÉCNICAS
DIRECCIÓN DE ADMINISTRACIÓN Y FINANZAS
SUBDIRECCIÓN DE PROGRAMAS DE FINANCIAMIENTO
prodep

REPORTE DE LA CUENTA BANCARIA PRODUCTIVA y/o FIDEICOMISO

Nombre de la Institución:

Informe acumulado

Institución Bancaria:

Número de cuenta:

Universidad Tecnológica de Corregidora

Inicio

Final

1ro.

2do.

3ro.

4to.

Clave del Convenio:

Fecha de entrega:

2687/13

15-oct-18

BRVA BANCOMER, S.A.

0194024583

Asignación	Saldo Circular Inicial	Reintegro	Comisiones	Reintegro Comisiones	Reintegro Neto	Pago a Proveedores	Reintegro Ingresos	Retiro a Inversión	Entradas de Inversión	Debito Neto	Saldo Circular Final	Saldo Inversión Inicial	Reintegro	Saldo Inversión Final	Saldo Total Final
Asignación 10 Dic-2013	493,316.00				0.00			493,316.00	0.00	0.00	493,316.00	0.00		493,316.00	
dic-13	493,316.00	3.01			3.01			493,316.00	0.00	-492,980.17	318.84	492,980.17		492,980.17	0.00
ene-14	493,316.00	2.74			2.74			493,316.00	0.00	0.00	341.58	492,980.17		492,980.17	0.00
feb-14	338.84	104.14			104.14	16,800.00		5,664.06	22,018.34	5,218.34	5,664.06	492,980.17		492,980.17	0.00
mar-14	341.58	0.07			0.07	152,752.04		14,547.44	161,635.35	8,883.33	14,547.44	470,961.85		470,961.85	0.00
abr-14	5,664.06	0.13			0.13	24,000.00		12,155.20	21,607.63	-2,392.37	12,155.20	310,627.09		310,627.09	0.00
may-14	14,547.44	0.11			0.11	31,200.00		2,880.77	21,625.46	-9,574.54	2,880.77	289,249.12		289,249.12	0.00
jun-14	12,155.20	0.09			0.09	16,800.00		4,804.88	21,604.88	4,804.88	7,385.74	267,906.91		267,906.91	0.00
jul-14	2,580.77	0.11			0.11	16,800.00		22,016.47	22,016.47	5,216.47	12,602.32	246,636.19		246,636.19	0.00
ago-14	7,385.74				0.00			587,232.00	0.00	0.00	587,232.00	225,007.98		225,007.98	0.00
Asignación 30 Sep-2014	587,232.00				0.00			587,232.00	0.00	0.00	587,232.00	225,007.98		225,007.98	0.00
sep-14	589,834.32	0.13			0.13	35,300.00		28,025.44	28,025.44	-7,274.56	589,834.32	225,007.98		225,007.98	0.00
oct-14	592,559.89	0.28			0.28	57,771.61	396.66	64,042.74	64,042.74	6,867.79	599,421.96	197,552.67		197,552.67	0.00
nov-14	599,427.96	0.18			0.18	106,685.40		104,583.46	104,583.46	-2,091.94	597,336.20	134,991.74		134,991.74	0.00
dic-14	597,336.20	0.24			0.24	154,337.57		141,345.01	141,345.01	-12,992.56	584,343.88	32,963.80		32,963.80	0.00
ene-15	584,343.88	0.35			0.35			584,343.88	0.00	0.00	584,343.88	32,963.80		32,963.80	0.00
feb-15	584,344.23	0.04			0.04			584,344.23	0.00	0.00	584,344.23	32,963.80		32,963.80	0.00
mar-15	584,344.27	0.03			0.03	127,368.00		128,036.76	128,036.76	668.76	585,013.06	32,963.80		32,963.80	0.00
abr-15	585,013.06	0.04			0.04	19,207.26		19,207.26	19,207.26	-19,207.26	565,805.84	32,963.80		32,963.80	0.00
may-15	565,805.84	0.04			0.04	65,491.41	40.00	65,451.41	65,451.41	-45,451.41	498,952.45	32,963.80		32,963.80	0.00
jun-15	498,952.45	0.08			0.08	71,636.42		71,636.42	71,636.42	-71,636.42	423,945.96	32,963.80		32,963.80	0.00
jul-15	423,945.96	0.04			0.04	2,500.00		2,500.00	2,500.00	-2,500.00	419,281.11	32,963.80		32,963.80	0.00
ago-15	419,281.11	0.02			0.02			419,281.11	0.00	0.00	419,281.11	32,963.80		32,963.80	0.00
sep-15	455,933.47	0.13			0.13	1,435.63		1,435.63	1,435.63	-1,435.63	455,933.47	32,963.80		32,963.80	0.00
oct-15	455,704.49	0.17			0.17	1,661.23		1,661.23	1,661.23	-1,661.23	455,933.47	32,963.80		32,963.80	0.00
nov-15	386,518.06	0.05			0.05	1,684.43		1,684.43	1,684.43	-1,684.43	386,518.06	32,963.80		32,963.80	0.00
dic-15	374,833.66				1,720.69			374,833.66	0.00	0.00	374,833.66	32,963.80		32,963.80	0.00
ene-16	374,486.86	0.57			0.57			374,486.86	0.00	0.00	374,486.86	32,963.80		32,963.80	0.00
feb-16	374,487.43	0.57			0.57			374,487.43	0.00	0.00	374,487.43	32,963.80		32,963.80	0.00
mar-16	374,486.86				4,314.03			374,486.86	0.00	0.00	374,486.86	32,963.80		32,963.80	0.00
abr-16	170,172.83				1,391.43			170,172.83	0.00	0.00	170,172.83	32,963.80		32,963.80	0.00
may-16	169,781.40	0.28			0.28			169,781.40	0.00	0.00	169,781.40	32,963.80		32,963.80	0.00
jun-16	169,781.68	0.32			0.32			169,781.68	0.00	0.00	169,781.68	32,963.80		32,963.80	0.00
jul-16	169,782.00	0.27			0.27			169,782.00	0.00	0.00	169,782.00	32,963.80		32,963.80	0.00
ago-16	169,782.27	0.35			0.35			169,782.27	0.00	0.00	169,782.27	32,963.80		32,963.80	0.00
Asignación Sep-2016	177,343.00				0.00			177,343.00	0.00	0.00	177,343.00	32,963.80		32,963.80	0.00
sep-16	196,125.62	0.25			0.25			196,125.62	0.00	0.00	196,125.62	32,963.80		32,963.80	0.00
oct-16	196,125.87	0.23			0.23			196,125.87	0.00	0.00	196,125.87	32,963.80		32,963.80	0.00

Nombre de la Institución:

Informe acumulado

Institución Bancaria:

Número de cuenta:

REPORTE DE LA CUENTA BANCARIA PRODUCTIVA Y/o FIDEICOMISO

Universidad Tecnológica de Corregidora

1ro. 2do. 3ro. 4to. Final

X X X X

BBVA BANCOMER, S.A.

0194024583

Clave del Convenio: 2687/13

Fecha de entrega: 15-oct-18

PERÍODO	SALDO CHEQUERA INICIAL	RENTAMIENTO	COMISIONES	RENTISTAS COMISIONES	RENTAMIENTO NETO	FRACTA PROFESORES	RENTISTAS PROFESORES	NETO A INVERSIÓN	ENTRADAS DE INVERSIÓN	RESUMIDO NETO	SALDO CHEQUERA FINAL	SALDO INVERSIÓN INICIAL	RENTAMIENTO	SALDO INVERSIÓN FINAL	SALDO TOTAL FINAL
nov-16	596,126.10	0.43			0.43			0.00	0.00	0.00	596,126.53	-218,463.16	1,139.16	-217,774.00	378,402.53
dic-16	596,126.53	0.23			0.23			0.00	0.00	0.00	596,126.76	-217,774.00	1,606.95	-216,117.05	380,009.71
ene-17	596,126.76	0.33			0.33			0.00	0.00	0.00	596,127.09	-216,117.05	1,653.61	-214,463.44	381,663.65
feb-17	596,127.09	0.33			0.33			0.00	0.00	0.00	596,127.42	-214,463.44	3,207.57	-210,955.87	383,171.87
mar-17	596,127.42	0.12			0.12			0.00	0.00	-10,000.00	596,127.54	-214,463.44	3,207.57	-210,955.87	376,265.99
abr-17	596,127.54	0.23	10,000.00		0.23			0.00	0.00	-10,000.00	596,127.77	-210,955.87	1,516.09	-209,381.78	378,551.83
may-17	596,127.77	0.63			0.63			0.00	0.00	0.00	596,128.40	-209,381.78	1,805.21	-207,576.57	380,568.80
jun-17	596,128.40	0.33			0.33			0.00	0.00	0.00	596,128.73	-207,576.57	2,016.64	-205,559.93	382,403.14
jul-17	596,128.73	0.23			0.23			0.00	0.00	0.00	596,128.96	-205,559.93	1,834.11	-203,725.82	383,980.89
ago-17	596,128.96	0.54			0.54			0.00	0.00	0.00	596,129.50	-203,725.82	1,577.21	-202,148.61	-21,908.61
Asignación Sep 2017	180,244.00							0.00	0.00	0.00	380,244.00	-202,148.61	-202,148.61	-202,148.61	565,952.08
sep-17	766,373.50	0.95			0.95			0.00	0.00	0.00	766,374.45	-202,148.61	1,720.24	-200,428.37	568,901.07
oct-17	766,374.45	1.19			1.19			0.00	0.00	0.00	766,375.64	-200,428.37	2,947.80	-197,474.57	568,901.07
nov-17	766,375.64	0.44			0.44			0.00	0.00	0.00	766,376.08	-197,474.57	6,097.62	-189,376.95	574,999.26
dic-17	766,376.08	0.13			0.13			0.00	0.00	0.00	766,376.21	-197,474.57	3,159.23	-188,217.72	578,150.09
ene-18	766,376.21	0.60			0.60			0.00	0.00	0.00	766,376.81	-197,474.57	6,156.35	-180,217.71	578,150.09
feb-18	766,376.81	0.44			0.44		583,139.31	583,139.31	583,139.31	-583,139.31	772,533.71	374,921.59	6,156.35	-180,217.71	584,316.00
mar-18	772,533.71	0.12			0.12			569,295.65	569,295.65	569,295.65	774,925.48	381,087.27	2,391.01	-188,217.71	586,707.77
abr-18	774,925.48	0.76			0.76		569,304.98	571,085.99	571,085.99	2,391.01	778,229.51	383,487.24	3,202.48	-188,217.71	590,011.80
may-18	778,229.51	1.55			1.55		571,704.95	575,007.43	575,007.43	3,202.48	780,987.15	386,738.59	2,257.19	-188,217.71	592,769.44
jun-18	780,987.15	0.45			0.45		574,976.30	577,733.49	577,733.49	2,257.19	784,209.02	389,545.49	3,220.78	-188,217.71	595,991.31
jul-18	784,209.02	1.09			1.09		577,763.20	580,381.98	580,381.98	3,220.78	787,676.44	392,745.64	3,220.78	-188,217.71	599,458.73
ago-18	787,676.44	0.77			0.77		580,963.35	584,430.00	584,430.00	3,466.65	791,876.14	396,516.32	3,466.65	-188,217.71	599,458.73
sep-18	791,876.14	0.45			0.45		584,734.03	584,734.03	-584,734.03	-584,734.03	791,876.14	396,516.32	76,648.11	396,516.32	-395,359.82
TOTAL	493,316.00	126.81	18,768.29	0.00	-18,641.48	990,586.08	43,903.63	4,515,566.29	4,195,698.08	-1,266,550.66	-791,876.14	4,515,566.29	76,648.11	396,516.32	-395,359.82

OBSERVACIONES: REVISADO EN COMPROBACIONES ANTERIORES

UNP PAGADO CON RECURSOS PRODEP
COORDINACIÓN GENERAL DE UNIVERSIDADES TECNOLÓGICAS Y POLITÉCNICAS
17 OCT. 2018
PROGRAMA DE MEJORAMIENTO DEL PROFESORADO

Fabiola Velázquez Chaparro
C.P. Fabiola Velázquez Chaparro
Directora de Administración y Finanzas

C. Joaquín Gómez Hernández
Titular del Órgano Interno de Control

M. En. Arturo Adalberto Vallejo Casanova
Rector

Saldo
Liberaciones
Aportaciones
Comprobación Gastos
Reportes
Salir
MARIA DEL CARMEN CERVANTES SIUROB

Universidad Tecnológica De Corregidora

Etapa Actual
Etapas Anteriores
Avance
Cambiar Periodo

Previsualizar Reportes por Convocatoria

Periodo de Comprobación Actual: Julio - Septiembre 2018

Agregar Nueva Comprobación

Cerrar Comprobación

Registros con información incompleta

Carta	Beneficiario	Convocatoria	Convenio	Factura	Fecha Factura	Fecha Liberado	No. Cheque	Fecha cheque	Importe Cheque	Monto Rubro	Monto Comprobado
No hay registros.											

Registros con información completa

Carta	Beneficiario	Convocatoria	Convenio	Factura	Fecha Factura	Fecha Liberado	No. Cheque	Fecha Cheque	Importe Cheque	Monto Rubro	Monto Comprobado
No hay registros.											



prodep

[Handwritten signature]

C.P. Fabiola Velázquez Chaparro
Directora de Administración y Finanzas

[Handwritten signature]
C. Joaquin Gómez Hernández
Titular del Órgano Interno de Control

[Handwritten signature]
M. en E. Arturo Adolfo Vallejo Casanova
Rector

Saldo
Liberaciones
Aportaciones
Comprobación Gastos
Reportes
Salir

MARIA DEL CARMEN CERVANTES SIUROB

Universidad Tecnológica De Corregidora

Subsistema :	IDUT	▼	
Nombre :	<input type="text"/>		Buscar
IES :	Universidad Tecnológica de Corregidora	▼	
Año :	2018	▼	
Periodo :	Julio-Septiembre2018	▼	

Cédulas de Comprobación de Gastos

CONVOCATORIA TEXTO	COMPROBAR CON
No hay Reportes Disponibles.	

Informes Financieros:

prodep



C.P. Fabiola Velázquez Chaparro
Directora de Administración y Finanzas

C. Joaquín Gómez Hernández
Titular del Órgano Interno de Control

M. en E. Arturo Adolfo Vallejo Casanova
Rector



UNIVERSIDAD TECNOLÓGICA DE CORREGIDORA
Ejercicio 2018
COBERTURAS FINANCIERAS
Del 01 de enero al 31 de diciembre de 2018
(Pesos)

NO APLICA PARA EL UNIVERSIDAD TECNOLÓGICA DE CORREGIDORA

M. en E. Arturo Adolfo Vallejo Casanova
RECTOR


C. P. Fabiola Velázquez Chaparro
DIRECCIÓN DE ADMINISTRACIÓN Y FINANZAS

Bajo protesta de decir verdad declaramos que los Estados Financieros y sus Notas son razonablemente correctos y
responsabilidad del emisor



UNIVERSIDAD TECNOLÓGICA DE CORREGIDORA
Ejercicio 2018
ESQUEMAS BURSÁTILES
Del 01 de enero al 31 de diciembre de 2018
(Pesos)

NO APLICA PARA EL UNIVERSIDAD TECNOLÓGICA DE CORREGIDORA



M. en E. Arturo Adolfo Vallejo Casanova
RECTOR



C. P. Fabiola Velázquez Chaparro
DIRECCIÓN DE ADMINISTRACIÓN Y FINANZAS

Bajo protesta de decir verdad declaramos que los Estados Financieros y sus Notas son razonablemente correctos y
responsabilidad del emisor



IV. Información Complementaria

Carretera Santa Bárbara
Coroneo Km. 11.2, Corregidora, Qro.

Tel. (442) 483 00 70
www.utcorregidora.edu.mx



SECRETARÍA
DE EDUCACIÓN



BALANZA ACUMULADA AL 31 DE DICIEMBRE 2018

Plan de cuentas	Descripción	Saldo Inicial	Débitos	Créditos	Saldo Final
11112	FONDOS FIJOS DE CAJA	15,000.00	0.00	15,000.00	0.00
11121	BANCOS MONEDA NACIONAL	4,504,915.09	7,126,251.82	9,087,738.26	2,543,428.65
11141	INVERSIONES EN MONEDA NACIONAL	0.00	1,720,619.80	1,720,619.80	0.00
11229	OTRAS CUENTAS POR COBRAR	0.00	24,968.74	22,228.33	2,740.41
11231	DEUDORES DIVERSOS POR COBRAR A	52,572.00	9,300.00	61,872.00	0.00
11311	ANTICIPO A PROVEEDORES POR ADQU	109,401.06	139,269.00	248,670.06	0.00
11511	MATERIALES DE ADMINISTRACIÓN, E	0.00	1,110,249.43	1,110,249.43	0.00
12331	EDIFICIOS NO RESIDENCIALES	49,454,367.84	0.00	0.00	49,454,367.84
12411	MUEBLES DE OFICINA Y ESTANTERÍA	1,947,617.96	0.00	0.00	1,947,617.96
12412	MUEBLES, EXCEPTO DE OFICINA Y E	539,048.41	0.00	0.00	539,048.41
12413	EQUIPO DE CÓMPUTO Y DE TECNOLOG	6,896,228.26	0.00	0.00	6,896,228.26
12419	OTROS MOBILIARIOS Y EQUIPOS DE	388,902.94	0.00	0.00	388,902.94
12421	EQUIPOS Y APARATOS AUDIOVISUALE	787,936.29	0.00	0.00	787,936.29
12422	APARATOS DEPORTIVOS	4,300.00	0.00	0.00	4,300.00
12423	CÁMARAS FOTOGRAFÍAS Y DE VIDEO	446,964.56	33,524.00	0.00	480,488.56
12429	OTRO MOBILIARIO Y EQUIPO EDUCAC	2,427,519.82	23,200.00	0.00	2,450,719.82
12431	EQUIPO MÉDICO Y DE LABORATORIO	2,369,743.63	0.00	0.00	2,369,743.63
12432	INSTRUMENTAL MÉDICO Y DE LABORA	4,848.80	0.00	0.00	4,848.80
12441	AUTOMÓVILES Y EQUIPO TERRESTRE	1,984,941.99	0.00	0.00	1,984,941.99
12449	OTROS EQUIPOS DE TRANSPORTE	0.00	9,860.00	0.00	9,860.00
12461	MAQUINARIA Y EQUIPO AGROPECUARIO	94,033.99	0.00	0.00	94,033.99
12462	MAQUINARIA Y EQUIPO INDUSTRIAL	5,122.33	0.00	0.00	5,122.33
12464	SISTEMAS DE AIRE ACONDICIONADO,	203,107.32	0.00	0.00	203,107.32
12465	EQUIPO DE COMUNICACIÓN Y TELECO	136,460.99	0.00	0.00	136,460.99
12466	EQUIPOS DE GENERACIÓN ELÉCTRICA	114,476.92	0.00	0.00	114,476.92
12467	HERRAMIENTAS Y MÁQUINAS-HERRAMI	1,442,816.83	0.00	0.00	1,442,816.83
12469	OTROS EQUIPOS	542,682.63	0.00	0.00	542,682.63
12511	SOFTWARE	1,398,519.42	0.00	0.00	1,398,519.42
12541	LICENCIAS INFORMÁTICAS E INTELE	358,732.90	0.00	0.00	358,732.90
12612	DEPRECIACIÓN ACUMULADA DE EDIFI	-8,131,419.53	0.00	137,235.87	-8,268,655.40
12631	DEPRECIACIÓN ACUMULADA DE MOBIL	-6,324,721.04	0.00	33,189.73	-6,357,910.77
12632	DEPRECIACIÓN ACUMULADA DE MOBIL	-2,785,784.23	0.00	37,000.69	-2,822,784.92
12633	DEPRECIACIÓN ACUMULADA DE EQUIP	-1,873,026.71	0.00	36,046.44	-1,909,073.15
12634	DEPRECIACIÓN ACUMULADA DE EQUIP	-663,085.37	0.00	15,999.03	-679,084.40
12636	DEPRECIACIÓN ACUMULADA DE MAQUI	-840,674.77	0.00	19,611.81	-860,286.58
12651	AMORTIZACIÓN ACUMULADAS DE SOFT	-1,269,549.88	0.00	5,405.61	-1,274,955.49
12654	AMORTIZACIÓN ACUMULADAS DE LICE	-59,478.38	0.00	5,980.08	-65,458.46
21121	DEUDAS POR ADQUISICIÓN DE BIENE	-121,432.58	2,705,860.88	2,721,238.13	-136,809.83
21171	RETENCIONES DE IMPUESTOS POR PA	-473,852.54	501,867.19	556,241.58	-528,226.93
21172	RETENCIONES DEL SISTEMA DE SEGU	-31,497.28	20,132.15	34,511.28	-45,876.41
21179	OTRAS RETENCIONES Y CONTRIBUCIO	-265,411.75	38,495.20	1,131,598.03	-1,358,514.58
31121	BIENES INMUEBLES E INFRASTRUCT	-49,454,367.84	0.00	0.00	-49,454,367.84
31131	BIENES MUEBLES	-13,218,399.75	0.00	0.00	-13,218,399.75
31141	BIENES INTANGIBLES	-1,122,620.99	0.00	0.00	-1,122,620.99
32211	RESULTADOS DE EJERCICIOS ANTERI	9,372,877.65	13,092.00	0.00	9,385,969.65
41590	OTROS PRODUCTOS QUE GENERAN ING	-108,936.98	29,081.59	7,986.29	-87,841.68
41730	INGRESOS POR VENTA DE BIENES Y	-3,604,801.44	2,886.00	344,853.00	-3,946,768.44
42130	CONVENIOS	-9,886,929.00	0.00	857,653.00	-10,744,582.00
42210	TRANSFERENCIAS INTERNAS Y ASIGN	-13,759,630.00	0.00	0.00	-13,759,630.00
43190	OTROS INGRESOS FINANCIEROS	-50,000.00	0.00	0.00	-50,000.00
43990	OTROS INGRESOS Y BENEFICIOS VAR	-326,500.66	2,740.41	403,890.27	-727,650.52
51110	REMUNERACIONES AL PERSONAL DE C	11,595,125.98	1,493,826.84	417,644.30	12,671,308.52
51130	REMUNERACIONES ADICIONALES Y ES	1,768,337.52	1,576,728.98	0.00	3,345,066.50
51140	SEGURIDAD SOCIAL	1,771,598.26	205,785.50	190,693.14	1,786,690.62
51150	OTRAS PRESTACIONES SOCIALES Y E	1,351,034.64	40,050.00	0.00	1,391,084.64
51210	MATERIALES DE ADMINISTRACIÓN, E	460,725.40	30,119.16	0.00	490,844.56
51220	ALIMENTOS Y UTENSILIOS	30,156.15	2,076.23	0.00	32,232.38
51240	MATERIALES Y ARTÍCULOS DE CONST	53,285.44	16,577.70	0.00	69,863.14
51250	PRODUCTOS QUÍMICOS, FARMACÉUTIC	88,483.82	0.00	0.00	88,483.82
51260	COMBUSTIBLES, LUBRICANTES Y ADI	500,698.01	84,593.71	0.00	585,291.72
51270	VESTUARIO, BLANCOS, PRENDAS DE	18,356.12	0.00	0.00	18,356.12
51290	HERRAMIENTAS, REFACCIONES Y ACC	125,583.39	893.42	0.00	126,476.81
51310	SERVICIOS BÁSICOS	1,056,128.56	212,705.59	131,709.22	1,137,124.93
51320	SERVICIOS DE ARRENDAMIENTO	196,575.73	50,600.00	0.00	247,175.73
51330	SERVICIOS PROFESIONALES, CIENTÍ	3,281,735.49	680,180.08	26,100.00	3,935,815.57
51340	SERVICIOS FINANCIEROS, BANCARIO	189,861.76	24,486.20	0.00	214,347.96
51350	SERVICIOS DE INSTALACIÓN, REPAR	593,691.29	163,245.28	5,195.64	751,740.93
51360	SERVICIOS DE COMUNICACIÓN SOCIA	262,728.46	22,691.10	0.01	285,419.55
51370	SERVICIOS DE TRASLADO Y VIÁTICO	182,668.82	121,696.32	75,042.99	229,322.15
51380	SERVICIOS OFICIALES	492,310.24	62,915.96	11,110.00	544,116.20
51390	OTROS SERVICIOS GENERALES	848,455.87	770,104.81	242,706.33	1,375,854.35
52420	BECAS	334,767.88	353,876.00	0.00	688,643.88
55132	DEPRECIACIÓN DE EDIFICIOS NO RE	1,509,594.58	137,235.87	0.00	1,646,830.45
55151	DEPRECIACIÓN DE MOBILIARIO Y EQ	729,728.93	33,189.73	0.00	762,918.66
55152	DEPRECIACIÓN DE MOBILIARIO Y EQ	403,490.87	37,000.69	0.00	440,491.56
55153	DEPRECIACIÓN DE EQUIPO E INSTRU	391,823.35	36,046.44	0.00	427,869.79
55154	DEPRECIACIÓN DE EQUIPO DE TRANS	170,694.48	15,999.03	0.00	186,693.51
55156	DEPRECIACIÓN DE MAQUINARIA, OTR	211,531.19	19,611.81	0.00	231,143.00
55171	AMORTIZACIÓN DE SOFTWARE	106,049.21	5,405.61	0.00	111,454.82
55174	AMORTIZACIÓN DE LICENCIAS	43,759.65	5,980.08	0.00	49,739.73

BALANZA ACUMULADA AL 31 DE DICIEMBRE 2018

Plan de cuentas	Descripción	Saldo Inicial	Débitos	Créditos	Saldo Final
81110	LEY DE INGRESOS ESTIMADA	27,400,721.00	0.00	0.00	27,400,721.00
81210	LEY DE INGRESOS POR EJECUTAR	-867,627.56	2,243,797.21	1,376,169.65	0.00
81310	MODIFICACIONES A LA LEY DE INGR	1,203,704.64	1,341,461.65	629,414.65	1,915,751.64
81410	LEY DE INGRESOS DEVENGADA	0.00	1,649,090.56	1,649,090.56	0.00
81510	LEY DE INGRESOS RECAUDADA	-27,736,798.08	34,708.00	1,614,382.56	-29,316,472.64
82110	PRESUPUESTO DE EGRESOS APROBADO	-27,400,721.00	0.00	0.00	-27,400,721.00
82210	PRESUPUESTO DE EGRESOS POR EJER	-27,837,488.30	5,577,742.17	9,314,066.54	-31,573,812.67
82310	MODIFICACIONES AL PRESUPUESTO D	-2,840,621.19	3,243,149.75	4,373,141.08	-3,970,612.52
82410	PRESUPUESTO DE EGRESOS COMPROME	32,257,869.13	7,335,849.91	7,349,069.46	32,244,649.58
82510	PRESUPUESTO DE EGRESOS DEVENGAD	80,657.75	7,284,680.53	7,334,424.09	30,914.19
82610	PRESUPUESTO DE EGRESOS EJERCIDO	258,943.47	7,083,578.88	6,928,782.43	413,739.92
82710	PRESUPUESTO DE EGRESOS PAGADO	25,481,360.14	5,788,570.27	1,014,087.91	30,255,842.50
		0.00	61,297,649.28	61,297,649.28	0.00

C. Iris García Gutiérrez
 Jefe de Departamento de Recursos
 Financieros, Programación y Contabilidad
 Elaboró

C.P. Fabiola Velázquez Chaparro
 Directora de Administración y Finanzas
 Revisó

M. en E. Arturo Adolfo Vallejo Casanova
 Rector
 Autorizó

BALANZA ACUMULADA ANUAL AL 31 DE DICIEMBRE 2018

Plan de cuentas	Descripción	Saldo Inicial	Débitos	Créditos	Saldo Final
11112	FONDOS FIJOS DE CAJA	0.00	15,000.00	15,000.00	0.00
11121	BANCOS MONEDA NACIONAL	1,847,764.22	88,989,906.58	88,294,242.15	2,543,428.65
11141	INVERSIONES EN MONEDA NACIONAL	589,094.53	19,064,005.68	19,653,100.21	0.00
11229	OTRAS CUENTAS POR COBRAR	250,000.00	203,442.28	450,701.87	2,740.41
11231	DEUDORES DIVERSOS POR COBRAR A	0.00	705,293.50	705,293.50	0.00
11311	ANTICIPO A PROVEEDORES POR ADQU	0.00	2,173,402.38	2,173,402.38	0.00
11511	MATERIALES DE ADMINISTRACIÓN, E	0.00	8,595,783.59	8,595,783.59	0.00
12331	EDIFICIOS NO RESIDENCIALES	49,454,367.84	0.00	0.00	49,454,367.84
12411	MUEBLES DE OFICINA Y ESTANTERÍA	1,902,153.86	47,762.23	2,298.13	1,947,617.96
12412	MUEBLES, EXCEPTO DE OFICINA Y E	539,048.40	0.01	0.00	539,048.41
12413	EQUIPO DE CÓMPUTO Y DE TECNOLOG	6,561,048.82	353,623.44	18,444.00	6,896,228.26
12419	OTROS MOBILIARIOS Y EQUIPOS DE	370,523.85	18,379.10	0.01	388,902.94
12421	EQUIPOS Y APARATOS AUDIOVISUALE	787,936.21	0.08	0.00	787,936.29
12422	APARATOS DEPORTIVOS	4,300.00	0.00	0.00	4,300.00
12423	CÁMARAS FOTOGRÁFICAS Y DE VIDEO	431,215.40	49,273.16	0.00	480,488.56
12429	OTRO MOBILIARIO Y EQUIPO EDUCAC	2,427,519.82	23,200.00	0.00	2,450,719.82
12431	EQUIPO MÉDICO Y DE LABORATORIO	2,369,743.63	0.00	0.00	2,369,743.63
12432	INSTRUMENTAL MÉDICO Y DE LABORA	4,848.80	0.00	0.00	4,848.80
12441	AUTOMÓVILES Y EQUIPO TERRESTRE	1,984,941.99	0.00	0.00	1,984,941.99
12449	OTROS EQUIPOS DE TRANSPORTE	0.00	9,860.00	0.00	9,860.00
12461	MAQUINARIA Y EQUIPO AGROPECUARI	0.00	94,033.99	0.00	94,033.99
12462	MAQUINARIA Y EQUIPO INDUSTRIAL	0.00	5,122.33	0.00	5,122.33
12464	SISTEMAS DE AIRE ACONDICIONADO,	203,107.35	0.00	0.03	203,107.32
12465	EQUIPO DE COMUNICACIÓN Y TELECO	136,460.98	0.01	0.00	136,460.99
12466	EQUIPOS DE GENERACIÓN ELÉCTRICA	114,476.92	0.00	0.00	114,476.92
12467	HERRAMIENTAS Y MÁQUINAS-HERRAMI	1,442,817.78	0.00	0.95	1,442,816.83
12469	OTROS EQUIPOS	524,238.90	18,444.00	0.27	542,682.63
12511	SOFTWARE	1,438,518.80	0.62	40,000.00	1,398,519.42
12541	LICENCIAS INFORMÁTICAS E INTELE	138,564.90	220,168.00	0.00	358,732.90
12612	DEPRECIACIÓN ACUMULADA DE EDIFI	-6,621,824.93	0.00	1,646,830.47	-8,268,655.40
12631	DEPRECIACIÓN ACUMULADA DE MOBIL	-5,594,992.10	5,531.01	768,449.68	-6,357,910.77
12632	DEPRECIACIÓN ACUMULADA DE MOBIL	-2,382,293.11	42,161.10	482,652.91	-2,822,784.92
12633	DEPRECIACIÓN ACUMULADA DE EQUIP	-1,481,203.36	0.00	427,869.79	-1,909,073.15
12634	DEPRECIACIÓN ACUMULADA DE EQUIP	-492,390.89	0.00	186,693.51	-679,084.40
12636	DEPRECIACIÓN ACUMULADA DE MAQUI	-624,995.31	0.03	235,291.30	-860,286.58
12651	AMORTIZACIÓN ACUMULADAS DE SOFT	-1,163,500.52	0.00	111,454.97	-1,274,955.49
12654	AMORTIZACIÓN ACUMULADAS DE LICE	-15,718.74	0.03	49,739.75	-65,458.46
21121	DEUDAS POR ADQUISICIÓN DE BIENE	-442,108.89	27,705,020.96	27,399,721.90	-136,809.83
21171	RETENCIONES DE IMPUESTOS POR PA	0.00	2,776,445.35	3,304,672.28	-528,226.93
21172	RETENCIONES DEL SISTEMA DE SEGU	-213,299.70	586,493.20	419,069.91	-45,876.41
21179	OTRAS RETENCIONES Y CONTRIBUCIO	-437,309.20	1,716,866.64	2,638,072.02	-1,358,514.58
31121	BIENES INMUEBLES E INFRAESTRUCT	-49,454,367.84	0.00	0.00	-49,454,367.84
31131	BIENES MUEBLES	-13,134,856.55	0.00	83,543.20	-13,218,399.75
31141	BIENES INTANGIBLES	-1,122,620.99	0.00	0.00	-1,122,620.99
32211	RESULTADOS DE EJERCICIOS ANTERI	9,658,789.13	67,391.76	340,211.24	9,385,969.65
41590	OTROS PRODUCTOS QUE GENERAN ING	0.00	29,081.59	116,923.27	-87,841.68
41730	INGRESOS POR VENTA DE BIENES Y	0.00	224,926.00	4,171,694.44	-3,946,768.44
42130	CONVENIOS	0.00	0.00	10,744,582.00	-10,744,582.00
42210	TRANSFERENCIAS INTERNAS Y ASIGN	0.00	0.00	13,759,630.00	-13,759,630.00
43190	OTROS INGRESOS FINANCIEROS	0.00	58,075.26	108,075.26	-50,000.00
43990	OTROS INGRESOS Y BENEFICIOS VAR	0.00	2,740.41	730,390.93	-727,650.52
51110	REMUNERACIONES AL PERSONAL DE C	0.00	13,653,424.40	982,115.88	12,671,308.52
51130	REMUNERACIONES ADICIONALES Y ES	0.00	4,400,628.65	1,055,562.15	3,345,066.50
51140	SEGURIDAD SOCIAL	0.00	1,977,383.76	190,693.14	1,786,690.62
51150	OTRAS PRESTACIONES SOCIALES Y E	0.00	1,482,406.36	91,321.72	1,391,084.64
51210	MATERIALES DE ADMINISTRACIÓN, E	0.00	490,844.63	0.07	490,844.56
51220	ALIMENTOS Y UTENSILIOS	0.00	32,792.38	560.00	32,232.38
51240	MATERIALES Y ARTÍCULOS DE CONST	0.00	74,005.57	4,142.43	69,863.14
51250	PRODUCTOS QUÍMICOS, FARMACÉUTIC	0.00	88,483.82	0.00	88,483.82
51260	COMBUSTIBLES, LUBRICANTES Y ADI	0.00	588,970.31	3,678.59	585,291.72
51270	VESTUARIO, BLANCOS, PRENDAS DE	0.00	19,104.13	748.01	18,356.12
51290	HERRAMIENTAS, REFACCIONES Y ACC	0.00	126,476.82	0.01	126,476.81
51310	SERVICIOS BÁSICOS	0.00	1,662,078.95	524,954.02	1,137,124.93
51320	SERVICIOS DE ARRENDAMIENTO	0.00	247,175.73	0.00	247,175.73
51330	SERVICIOS PROFESIONALES, CIENTÍ	0.00	3,988,663.44	52,847.87	3,935,815.57
51340	SERVICIOS FINANCIEROS, BANCARIO	0.00	271,291.06	56,943.10	214,347.96
51350	SERVICIOS DE INSTALACIÓN, REPAR	0.00	771,503.63	19,762.70	751,740.93
51360	SERVICIOS DE COMUNICACIÓN SOCIA	0.00	285,419.57	0.02	285,419.55
51370	SERVICIOS DE TRASLADO Y VIÁTICO	0.00	304,605.14	75,282.99	229,322.15
51380	SERVICIOS OFICIALES	0.00	561,646.30	17,530.10	544,116.20
51390	OTROS SERVICIOS GENERALES	0.00	1,966,547.68	590,693.33	1,375,854.35
52420	BECAS	0.00	715,480.88	26,837.00	688,643.88
55132	DEPRECIACIÓN DE EDIFICIOS NO RE	0.00	1,646,830.45	0.00	1,646,830.45
55151	DEPRECIACIÓN DE MOBILIARIO Y EQ	0.00	764,301.43	1,382.77	762,918.66
55152	DEPRECIACIÓN DE MOBILIARIO Y EQ	0.00	446,374.54	5,882.98	440,491.56
55153	DEPRECIACIÓN DE EQUIPO E INSTRU	0.00	427,869.79	0.00	427,869.79
55154	DEPRECIACIÓN DE EQUIPO DE TRANS	0.00	186,693.51	0.00	186,693.51
55156	DEPRECIACIÓN DE MAQUINARIA, OTR	0.00	231,143.03	0.03	231,143.00
55171	AMORTIZACIÓN DE SOFTWARE	0.00	111,454.82	0.00	111,454.82
55174	AMORTIZACIÓN DE LICENCIAS	0.00	49,739.75	0.02	49,739.73
81110	LEY DE INGRESOS ESTIMADA	0.00	27,400,721.00	0.00	27,400,721.00
81210	LEY DE INGRESOS POR EJECUTAR	0.00	33,457,749.23	33,457,749.23	0.00

BALANZA ACUMULADA ANUAL AL 31 DE DICIEMBRE 2018

Plan de cuentas	Descripción	Saldo Inicial	Débitos	Créditos	Saldo Final
81310	MODIFICACIONES A LA LEY DE INGR	0.00	5,742,204.97	3,826,453.33	1,915,751.64
81410	LEY DE INGRESOS DEVENGADA	0.00	29,946,119.16	29,946,119.16	0.00
81510	LEY DE INGRESOS RECAUDADA	0.00	314,823.26	29,631,295.90	-29,316,472.64
82110	PRESUPUESTO DE EGRESOS APROBADO	0.00	0.00	27,400,721.00	-27,400,721.00
82210	PRESUPUESTO DE EGRESOS POR EJER	0.00	51,701,415.42	83,275,228.09	-31,573,812.67
82310	MODIFICACIONES AL PRESUPUESTO D	0.00	16,046,472.10	20,017,084.62	-3,970,612.52
82410	PRESUPUESTO DE EGRESOS COMPROME	0.00	76,828,314.02	44,583,664.44	32,244,649.58
82510	PRESUPUESTO DE EGRESOS DEVENGAD	0.00	44,415,427.60	44,384,513.41	30,914.19
82610	PRESUPUESTO DE EGRESOS EJERCIDO	0.00	39,937,993.99	39,524,254.07	413,739.92
82710	PRESUPUESTO DE EGRESOS PAGADO	0.00	35,408,881.11	5,153,038.61	30,255,842.50
		0.00	552,574,896.71	552,574,896.71	0.00

C. Ina García Gutiérrez
 Jefe de Departamento de Recursos
 Financieros, Programación y Contabilidad
 Elaboró

C.P. Fabiola Velázquez Chaparro
 Directora de Administración y Finanzas
 Revisó

M. en E. Arturo Adolfo Vallejo Casanova
 Rector
 Autorizó

BALANZA DE COMPROBACIÓN A DETALLE AL 31 DE DICIEMBRE 2018

PLAN DE CTAS	OBJETO DEL GASTO	DESCRIPCIÓN	SALDO INICIAL	ACT PERIODO	SALDO FINAL
11112	1112003	Fondo Fijo Recursos Humanos Materiales Y	15,000.00	-15,000.00	0.00
11121	1114001	Recursos Estatales 0194024788	55,775.16	-40,775.16	15,000.00
11121	1114002	Recursos Federales 0194024834	15,000.00	-15,000.00	0.00
11121	1114003	Recursos Propios 0194024885	200,029.97	331,847.12	531,877.09
11121	1114004	Recursos Promep 0194024583	609,441.74	3,536.16	612,977.90
11121	1114019	Recurso PFCE 2017 0111101056	42,174.05	-42,174.05	0.00
11121	1114021	Recurso Estatal 0111334573	785,796.41	-121,139.61	664,656.80
11121	1114022	Recurso Federal 0111334700	1,513,747.34	-1,379,562.57	134,184.77
11121	1114023	Recurso Propio Concytec 0112081350	15,002.51	-15,002.51	0.00
11121	1114024	Recurso Propio Títulos y Cédulas 0112137	267,947.91	316,784.18	584,732.09
11121	1114025	Recurso Estatal libre disposición 011247	1,000,000.00	-1,000,000.00	0.00
11229	1229002	Reintegro de vales	0.00	2,740.41	2,740.41
11231	1231001	Deudores Diversos	52,572.00	-52,572.00	0.00
11311	1311001	Anticipo a Proveedores	109,401.06	-109,401.06	0.00
12331	1C31001	Edificios Y Locales	49,454,367.84	0.00	49,454,367.84
12411	1D11001	Muebles De Oficina Y Estantería	1,902,153.73	0.00	1,902,153.73
12411	5511011	Muebles De Oficina Y Estantería	7,567.03	0.00	7,567.03
12411	5511011	Muebles De Oficina Y Estantería	37,897.20	0.00	37,897.20
12412	1D12001	Muebles, Excepto De Oficina Y Estantería	539,048.41	0.00	539,048.41
12413	1D13001	Equipo De Cómputo Y De Tecnologías De La	6,676,492.38	0.00	6,676,492.38
12413	5515011	Equipo De Cómputo Y De Tecnología	219,735.88	0.00	219,735.88
12419	1D19001	Otros Mobiliarios Y Equipos De Administr	370,523.84	0.00	370,523.84
12419	5519011	Otros Mobiliarios Y Equipos De	13,689.10	0.00	13,689.10
12419	5519011	Otros Mobiliarios Y Equipos De	4,690.00	0.00	4,690.00
12421	1D21001	Equipos Y Aparatos Audiovisuales	787,936.29	0.00	787,936.29
12422	1D22001	Aparatos Deportivos	4,300.00	0.00	4,300.00
12423	1D23001	Cámaras Fotográficas Y De Video	431,215.56	0.00	431,215.56
12423	5523011	Cámaras fotográficas y de video	15,749.00	33,524.00	49,273.00
12429	1D29001	Otro Mobiliario Y Equipo Educativo Y R	2,427,519.82	0.00	2,427,519.82
12429	5529011	Otro Mobiliario Y Equipo Educativo Y R	0.00	23,200.00	23,200.00
12431	1D31001	Equipo Médico Y De Laboratorio	2,369,743.63	0.00	2,369,743.63
12432	1D32001	Instrumental Médico y de Laboratorio	4,848.80	0.00	4,848.80
12441	1D41001	Vehículos Y Equipo Terrestre	1,984,941.99	0.00	1,984,941.99
12449	5549011	Otros equipos de transporte	0.00	9,860.00	9,860.00
12461	5561011	Maquinaria y equipo agropecuario	94,033.99	0.00	94,033.99
12462	5562011	Maquinaria y equipo industrial	5,122.33	0.00	5,122.33
12464	1D64001	Sistemas De Aire Acondicionado, Calefacc	203,107.32	0.00	203,107.32
12465	1D65001	Equipo De Comunicación Y Telecomunicació	136,460.99	0.00	136,460.99
12466	1D66001	Equipos De Generación Eléctrica, Aparato	114,476.92	0.00	114,476.92
12467	1D67001	Herramientas Y Máquinas-Herramienta	1,442,816.83	0.00	1,442,816.83
12469	1D69001	Otros Equipos	542,682.63	0.00	542,682.63
12511	1E11001	Software	1,398,519.42	0.00	1,398,519.42
12541	1E41001	Licencias informáticas e intelectuales	138,564.90	0.00	138,564.90
12541	5597011	Licencias informáticas e intelectuales	220,168.00	0.00	220,168.00
12612	1F12332	Depreciación Acumulada De edificaciones	-8,131,419.53	-137,235.87	-8,268,655.40
12631	1F31D11	Depreciación Acumulada De muebles De Ofi	-188,450.85	-4,672.27	-193,123.12
12631	1F31D12	Depreciación Acumulada De Muebles, Excep	-149,799.85	-4,492.07	-154,291.92
12631	1F31D13	Depreciación Acumulada De equipo De Cómp	-5,904,743.20	-21,038.97	-5,925,782.17
12631	1F31D19	Depreciación Acumulada De otros Mobiliar	-81,727.14	-2,986.42	-84,713.56
12632	1F32D21	Depreciación Acumulada De equipos Y Apar	-667,589.77	-4,535.56	-672,125.33
12632	1F32D22	Depreciación Acumulada De Aparatos Depor	-3,798.34	-71.67	-3,870.01
12632	1F32D23	Depreciación Acumulada De cámaras Fotogr	-383,427.94	-1,835.44	-385,263.38
12632	1F32D29	Depreciación Acumulada De otro Mobiliari	-1,730,968.18	-30,558.02	-1,761,526.20
12633	1F33D31	Depreciación Acumulada De equipo Médico	-1,870,925.57	-35,965.63	-1,906,891.20
12633	1F33D32	Depreciacion Acumulada de Instrumental M	-2,101.14	-80.81	-2,181.95
12634	1F34D41	Depreciación Acumulada De vehículos Y Eq	-663,085.37	-15,999.03	-679,084.40
12636	1F36D64	Depreciación Acumulada De sistemas De Ai	-67,397.55	-1,692.56	-69,090.11

BALANZA DE COMPROBACIÓN A DETALLE AL 31 DE DICIEMBRE 2018

PLAN DE CTAS	OBJETO DEL GASTO	DESCRIPCIÓN	SALDO INICIAL	ACT PERIODO	SALDO FINAL
12636	1F36D65	Depreciación Acumulada De equipo De Comu	-32,252.56	-1,137.17	-33,389.73
12636	1F36D66	Depreciación Acumulada De equipos De Gen	-48,864.83	-953.97	-49,818.80
12636	1F36D67	Depreciación Acumulada De herramientas Y	-570,021.77	-11,305.82	-581,327.59
12636	1F36D69	Depreciación Acumulada De Otros Equipos	-122,138.06	-4,522.29	-126,660.35
12651	1F51E11	Depreciación Acumulada De software	-1,269,549.88	-5,405.61	-1,274,955.49
12654	1F54E41	Depreciación Acumulada De Licencias Info	-59,478.38	-5,980.08	-65,458.46
21121	2121001	Proveedores	-121,432.58	-15,377.25	-136,809.83
21171	2171001	I.S.P.T.	-446,080.59	-58,178.61	-504,259.20
21171	2171003	Impuestos y Retenciones por Pagar en Honoraric	-27,771.95	3,804.22	-23,967.73
21172	2172001	I.M.S.S.	-31,497.28	-14,379.13	-45,876.41
21179	2179001	Otras Retenciones De Nomina	-40,368.00	-38,838.20	-79,206.20
21179	2179003	Provisión de Factura	-225,043.75	-1,054,264.63	-1,279,308.38
31121	3321000	Bienes Inmuebles e Infraestructura	-49,454,367.84	0.00	-49,454,367.84
31131	3131D11	Muebles de oficina y estantería	-1,433,248.62	0.00	-1,433,248.62
31131	3131D12	Muebles, excepto de oficina y estantería	-13,398.00	0.00	-13,398.00
31131	3131D13	Equipo de cómputo y de tecnologías de la	-3,630,979.48	0.00	-3,630,979.48
31131	3131D19	Otros mobiliarios y equipos de administr	-16,843.60	0.00	-16,843.60
31131	3131D21	Equipos y aparatos audiovisuales	-358,695.28	0.00	-358,695.28
31131	3131D23	Cámaras fotográficas y de video	-353,046.22	0.00	-353,046.22
31131	3131D29	Otro mobiliario y equipo educacional y r	-2,346,227.02	0.00	-2,346,227.02
31131	3131D31	Equipo médico y de laboratorio	-2,135,094.31	0.00	-2,135,094.31
31131	3131D41	Vehículos y equipo terrestre	-1,667,248.99	0.00	-1,667,248.99
31131	3131D64	Sistemas de aire acondicionado, calefacc	-6,264.00	0.00	-6,264.00
31131	3131D66	Equipos de generación eléctrica, aparato	-31,801.40	0.00	-31,801.40
31131	3131D67	Herramientas y máquinas-herramienta	-1,225,552.83	0.00	-1,225,552.83
31141	3141000	Software	-1,122,620.99	0.00	-1,122,620.99
32211	3B11001	Resultado De Ejercicios Anteriores	9,372,877.65	13,092.00	9,385,969.65
41590	4510401	Rendimientos Estatales	-32.69	-5.45	-38.14
41590	4510402	Rendimientos Federales	-153.94	-7.94	-161.88
41590	4510403	Rendimientos Propios	-45,221.30	-4,436.45	-49,657.75
41590	4510404	Rendimientos Promep	-34,442.47	-3,536.16	-37,978.63
41590	4510405	Rendimientos Fam	-2.55	0.00	-2.55
41590	4510406	Rendimientos PFCE	-29,084.03	29,081.30	-2.73
41730	4710201	Examen De Admisión	-148,529.00	0.00	-148,529.00
41730	4710202	Inscripciones	-420,564.00	-1,962.00	-422,526.00
41730	4710203	Reinscripciones	-1,597,277.00	0.00	-1,597,277.00
41730	4710204	Constancia De Estudios	-14,375.00	-553.00	-14,928.00
41730	4710205	Reposición De Credencial Alumno	-5,357.00	-112.00	-5,469.00
41730	4710206	Kárdex	-27,533.44	-158.00	-27,691.44
41730	4710208	Examen Extraordinario	-149,327.00	-57,360.00	-206,687.00
41730	4710209	Trámite De Titulación Tsu	-157,614.00	-279,328.00	-436,942.00
41730	4710210	Trámite De Cédula Profesional Para Tsu	-192,226.00	0.00	-192,226.00
41730	4710211	Curso De Idioma Sabatino Para Público En	-31,850.00	0.00	-31,850.00
41730	4710212	Curso De Idioma Sabatino Para Alumnos Y	-50,225.00	0.00	-50,225.00
41730	4710215	Convenios De Colaboración Académica	-118,700.00	0.00	-118,700.00
41730	4710217	Otros Ingresos	-30,000.00	0.00	-30,000.00
41730	4710218	Certificado de estudios	-3,073.00	-224.00	-3,297.00
41730	4710221	Trámite de equivalencia de estudios	-1,156.00	0.00	-1,156.00
41730	4710227	Acta de Exención de Examen Profesional	-16,898.00	0.00	-16,898.00
41730	4710228	Servicios Tecnológicos	-18,000.00	0.00	-18,000.00
41730	4710229	Inscripción a Ingeniería	-170,109.00	0.00	-170,109.00
41730	4710230	Reinscripción a Ingeniería	-433,340.00	0.00	-433,340.00
41730	4710231	Constancia de Titulación	-9,226.00	-112.00	-9,338.00
41730	4710236	Duplicado de Certificado de Estudios	-644.00	0.00	-644.00
41730	4710238	Duplicado de acta de exención de examen	-1,996.00	0.00	-1,996.00
41730	4710240	Penalización por mora de Reinscripción I	-2,466.00	0.00	-2,466.00
41730	4710241	Penalización por mora de Reinscripción T	-4,316.00	-2,158.00	-6,474.00

BALANZA DE COMPROBACIÓN A DETALLE AL 31 DE DICIEMBRE 2018

PLAN DE CTAS	OBJETO DEL GASTO	DESCRIPCIÓN	SALDO INICIAL	ACT PERIODO	SALDO FINAL
42130	4930102	Por Medio De La Federación	-9,886,929.00	-857,653.00	-10,744,582.00
42210	4910201	Aportaciones Estatales	-12,759,630.00	0.00	-12,759,630.00
42210	4910201	Aportaciones Estatales	-1,000,000.00	0.00	-1,000,000.00
43190	4710217	Otros Ingresos	-50,000.00	0.00	-50,000.00
43990	4710217	Otros Ingresos	-92,960.46	-47,273.86	-140,234.32
43990	4710217	Otros Ingresos	-233,540.20	-353,876.00	-587,416.20
51110	5113011	Sueldo Base Al Personal Permanente	542,203.48	29,151.28	571,354.76
51110	5113011	Sueldo Base Al Personal Permanente	704,871.69	87,859.56	792,731.25
51110	5113011	Sueldo Base Al Personal Permanente	274,789.14	0.00	274,789.14
51110	5113011	Sueldo Base Al Personal Permanente	320,591.94	55,026.38	375,618.32
51110	5113011	Sueldo Base Al Personal Permanente	1,888,726.65	207,520.72	2,096,247.37
51110	5113011	Sueldo Base Al Personal Permanente	2,380,002.71	183,280.28	2,563,282.99
51110	5113011	Sueldo Base Al Personal Permanente	111,683.98	0.00	111,683.98
51110	5113011	Sueldo Base Al Personal Permanente	144,580.68	23,296.78	167,877.46
51110	5113011	Sueldo Base Al Personal Permanente	2,321,373.42	180,972.30	2,502,345.72
51110	5113011	Sueldo Base Al Personal Permanente	2,906,302.29	309,075.24	3,215,377.53
51130	5131011	Prima quinquenal por años de servicios e	2,590.00	0.00	2,590.00
51130	5131011	Prima quinquenal por años de servicios e	3,108.00	518.00	3,626.00
51130	5131011	Prima quinquenal por años de servicios e	6,216.00	0.00	6,216.00
51130	5131011	Prima quinquenal por años de servicios e	8,236.19	2,072.00	10,308.19
51130	5131011	Prima quinquenal por años de servicios e	518.00	0.00	518.00
51130	5131011	Prima quinquenal por años de servicios e	1,018.73	518.00	1,536.73
51130	5131011	Prima quinquenal por años de servicios e	15,403.00	0.00	15,403.00
51130	5131011	Prima quinquenal por años de servicios e	24,894.91	6,578.00	31,472.91
51130	5131021	Acreditación por años de servicio en la	32,510.00	0.00	32,510.00
51130	5132011	Primas De Vacaciones Y Dominical	3,148.99	0.00	3,148.99
51130	5132011	Primas De Vacaciones Y Dominical	40,953.79	37,406.32	78,360.11
51130	5132011	Primas De Vacaciones Y Dominical	3,864.72	0.00	3,864.72
51130	5132011	Primas De Vacaciones Y Dominical	15,182.30	18,760.94	33,943.24
51130	5132011	Primas De Vacaciones Y Dominical	11,002.45	0.00	11,002.45
51130	5132011	Primas De Vacaciones Y Dominical	126,465.19	138,282.76	264,747.95
51130	5132011	Primas De Vacaciones Y Dominical	8,153.87	8,153.87	16,307.74
51130	5132011	Primas De Vacaciones Y Dominical	165,683.03	168,599.83	334,282.86
51130	5132031	Gratificación De Fin De Año	26,263.15	0.00	26,263.15
51130	5132031	Gratificación De Fin De Año	0.00	124,687.74	124,687.74
51130	5132031	Gratificación De Fin De Año	120,746.11	0.00	120,746.11
51130	5132031	Gratificación De Fin De Año	12,882.39	0.00	12,882.39
51130	5132031	Gratificación De Fin De Año	0.00	56,572.06	56,572.06
51130	5132031	Gratificación De Fin De Año	56,572.06	0.00	56,572.06
51130	5132031	Gratificación De Fin De Año	36,674.84	0.00	36,674.84
51130	5132031	Gratificación De Fin De Año	31,670.33	430,261.79	461,932.12
51130	5132031	Gratificación De Fin De Año	397,347.35	0.00	397,347.35
51130	5132031	Gratificación De Fin De Año	0.00	27,179.57	27,179.57
51130	5132031	Gratificación De Fin De Año	27,179.57	0.00	27,179.57
51130	5132031	Gratificación De Fin De Año	191,897.64	0.00	191,897.64
51130	5132031	Gratificación De Fin De Año	0.00	557,138.10	557,138.10
51130	5132031	Gratificación De Fin De Año	398,154.91	0.00	398,154.91
51140	5141021	Cuotas Del IMSS	49,116.66	0.00	49,116.66
51140	5141021	Cuotas Del IMSS	76,295.37	11,774.56	88,069.93
51140	5141021	Cuotas Del IMSS	22,746.98	0.00	22,746.98
51140	5141021	Cuotas Del IMSS	30,770.71	5,439.32	36,210.03
51140	5141021	Cuotas Del IMSS	154,378.34	0.00	154,378.34
51140	5141021	Cuotas Del IMSS	249,480.97	-51,599.81	197,881.16
51140	5141021	Cuotas Del IMSS	9,832.46	0.00	9,832.46
51140	5141021	Cuotas Del IMSS	16,956.24	2,779.72	19,735.96
51140	5141021	Cuotas Del IMSS	190,086.89	0.00	190,086.89
51140	5141021	Cuotas Del IMSS	278,789.11	46,698.57	325,487.68

BALANZA DE COMPROBACIÓN A DETALLE AL 31 DE DICIEMBRE 2018

PLAN DE CTAS	OBJETO DEL GASTO	DESCRIPCIÓN	SALDO INICIAL	ACT PERIODO	SALDO FINAL
51140	5143011	Aportaciones Al Sistema De Ahorro Para E	27,863.15	0.00	27,863.15
51140	5143011	Aportaciones Al Sistema De Ahorro Para E	44,266.34	0.00	44,266.34
51140	5143011	Aportaciones Al Sistema De Ahorro Para E	13,527.32	0.00	13,527.32
51140	5143011	Aportaciones Al Sistema De Ahorro Para E	21,289.83	0.00	21,289.83
51140	5143011	Aportaciones Al Sistema De Ahorro Para E	90,857.17	0.00	90,857.17
51140	5143011	Aportaciones Al Sistema De Ahorro Para E	150,426.40	0.00	150,426.40
51140	5143011	Aportaciones Al Sistema De Ahorro Para E	5,843.08	0.00	5,843.08
51140	5143011	Aportaciones Al Sistema De Ahorro Para E	9,036.88	0.00	9,036.88
51140	5143011	Aportaciones Al Sistema De Ahorro Para E	111,632.36	0.00	111,632.36
51140	5143011	Aportaciones Al Sistema De Ahorro Para E	173,662.20	0.00	173,662.20
51140	5144011	Seguro De Vida	44,739.80	0.00	44,739.80
51150	5152011	Liquidaciones Por Indemnización	44,286.67	0.00	44,286.67
51150	5152011	Liquidaciones Por Indemnización	268,380.97	0.00	268,380.97
51150	5152031	Antigüedad	6,753.30	0.00	6,753.30
51150	5152031	Antigüedad	17,462.88	0.00	17,462.88
51150	5152031	Antigüedad	232,017.26	0.00	232,017.26
51150	5154011	Pago por fallecimiento de padres, cónyug	3,300.00	0.00	3,300.00
51150	5154021	Ayuda adquisición de lentes	32,477.41	0.00	32,477.41
51150	5154061	Despensa	26,475.00	0.00	26,475.00
51150	5154061	Despensa	31,500.00	5,250.00	36,750.00
51150	5154061	Despensa	7,675.00	0.00	7,675.00
51150	5154061	Despensa	8,075.00	1,500.00	9,575.00
51150	5154061	Despensa	78,225.00	0.00	78,225.00
51150	5154061	Despensa	94,350.00	15,300.00	109,650.00
51150	5154061	Despensa	7,500.00	0.00	7,500.00
51150	5154061	Despensa	9,000.00	1,500.00	10,500.00
51150	5154061	Despensa	78,075.00	0.00	78,075.00
51150	5154061	Despensa	94,500.00	16,500.00	111,000.00
51150	5154071	Despensa Especial	35,103.25	0.00	35,103.25
51150	5154071	Despensa Especial	16,507.96	0.00	16,507.96
51150	5154071	Despensa Especial	109,420.90	0.00	109,420.90
51150	5154071	Despensa Especial	6,989.03	0.00	6,989.03
51150	5154071	Despensa Especial	142,960.01	0.00	142,960.01
51210	5211011	Materiales Útiles Y Equipos Menores De O	2,354.80	0.00	2,354.80
51210	5211011	Materiales Útiles Y Equipos Menores De O	10,735.70	6,694.67	17,430.37
51210	5211011	Materiales Útiles Y Equipos Menores De O	102,181.91	0.00	102,181.91
51210	5214011	Mat. Útiles Y Equipo Menores De Tecnolo	42,152.03	5,280.49	47,432.52
51210	5214011	Mat. Útiles Y Equipo Menores De Tecnolo	145,234.75	11,440.04	156,674.79
51210	5215011	Material Impreso e información digital.	71,112.00	0.00	71,112.00
51210	5216011	Material De Limpieza	86,056.72	6,703.96	92,760.68
51210	5216011	Material De Limpieza	897.49	0.00	897.49
51220	5221011	Productos Alimenticios Para Personas	5,239.27	2,076.23	7,315.50
51220	5221011	Productos Alimenticios Para Personas	24,823.88	0.00	24,823.88
51220	5223021	Materiales, accesorios y suministros par	93.00	0.00	93.00
51240	5246011	Material Eléctrico Y Electrónico	28,666.02	15,123.70	43,789.72
51240	5246011	Material Eléctrico Y Electrónico	5,271.51	0.00	5,271.51
51240	5249011	Materiales Y Accesorios Para Mantenimien	69.90	0.00	69.90
51240	5249021	Otros Materiales Y Artículos De Construc	14,725.23	1,454.00	16,179.23
51240	5249021	Otros Materiales Y Artículos De Construc	4,552.78	0.00	4,552.78
51250	5252011	Fertilizantes, pesticidas y otros agroqu	126.00	0.00	126.00
51250	5252011	Fertilizantes, pesticidas y otros agroqu	2,552.00	0.00	2,552.00
51250	5253031	Medicinas Y Productos Farmacéuticos	15,679.72	0.00	15,679.72
51250	5255041	Otros Materiales, Accesorios Y Suministr	15,655.74	0.00	15,655.74
51250	5255041	Otros Materiales, Accesorios Y Suministr	54,470.36	0.00	54,470.36
51260	5261011	Combustibles, Lubricantes Y Aditivos Par	229,797.26	78,293.71	308,090.97
51260	5261011	Combustibles, Lubricantes Y Aditivos Par	270,900.75	0.00	270,900.75
51260	5261011	Combustibles, Lubricantes Y Aditivos Par	0.00	6,300.00	6,300.00

BALANZA DE COMPROBACIÓN A DETALLE AL 31 DE DICIEMBRE 2018

PLAN DE CTAS	OBJETO DEL GASTO	DESCRIPCIÓN	SALDO INICIAL	ACT PERIODO	SALDO FINAL
51270	5271011	Vestuario Y Uniformes	7,830.00	0.00	7,830.00
51270	5272011	Prendas De Seguridad Y Protección Person	3,109.73	0.00	3,109.73
51270	5272011	Prendas De Seguridad Y Protección Person	6,532.89	0.00	6,532.89
51270	5273011	Artículos Deportivos	883.50	0.00	883.50
51290	5291011	Herramientas Menores	1,374.99	0.00	1,374.99
51290	5291011	Herramientas Menores	22,607.66	0.00	22,607.66
51290	5292011	Refacciones Y Accesorios Menores De Edif	14,747.92	668.64	15,416.56
51290	5293011	Refacciones Y Accesorios Menores De Mobi	2,298.00	0.00	2,298.00
51290	5294011	Refacciones Y Accesorios menores De Equi	1,268.00	0.00	1,268.00
51290	5294011	Refacciones Y Accesorios menores De Equi	273.81	0.00	273.81
51290	5295011	Refacciones y Accesorios menores de equi	18,633.20	0.00	18,633.20
51290	5296011	Refacciones y accesorios menores de Equi	3,317.59	0.00	3,317.59
51290	5296011	Refacciones y accesorios menores de Equi	10,951.46	0.00	10,951.46
51290	5296012	Neumáticos para transporte.	41,100.00	0.00	41,100.00
51290	5296012	Neumáticos para transporte.	5,914.01	0.00	5,914.01
51290	5298011	Refacciones y accesorios menores de maqu	1,455.00	224.78	1,679.78
51290	5298011	Refacciones y accesorios menores de maqu	1,641.75	0.00	1,641.75
51310	5311011	Energía Eléctrica	50,723.00	46,254.00	96,977.00
51310	5311011	Energía Eléctrica	260,498.00	0.00	260,498.00
51310	5311011	Energía Eléctrica	0.00	29,814.00	29,814.00
51310	5312011	Gas	2,002.63	0.00	2,002.63
51310	5313011	Agua	28,072.00	0.00	28,072.00
51310	5314011	Telefonía Tradicional	0.00	300.00	300.00
51310	5315011	Telefonía Celular	11,146.83	0.00	11,146.83
51310	5317011	Servicio De Acceso De Internet, Redes Y	501,053.59	0.00	501,053.59
51310	5317011	Servicio De Acceso De Internet, Redes Y	16,820.00	0.00	16,820.00
51310	5317011	Servicio De Acceso De Internet, Redes Y	0.00	4,628.37	4,628.37
51310	5317011	Servicio De Acceso De Internet, Redes Y	173,502.67	0.00	173,502.67
51310	5318011	Servicios Postales Y Telegráficos	12,309.84	0.00	12,309.84
51320	5323011	Arrendamiento De Mobiliario Y	1,044.00	20,600.00	21,644.00
51320	5323011	Arrendamiento De Mobiliario Y	93,015.12	30,000.00	123,015.12
51320	5327011	Arrendamiento de activos intangibles	19,702.84	0.00	19,702.84
51320	5327011	Arrendamiento de activos intangibles	2,813.77	0.00	2,813.77
51320	5327011	Arrendamiento de activos intangibles	80,000.00	0.00	80,000.00
51330	5331011	Servicios Legales De Contabilidad, Audit	12,760.00	0.00	12,760.00
51330	5331011	Servicios Legales De Contabilidad, Audit	110,249.30	39,595.30	149,844.60
51330	5331011	Servicios Legales De Contabilidad, Audit	0.00	35,854.00	35,854.00
51330	5332011	Servicios De Diseño, Arquitectura, Ingen	84,680.00	0.00	84,680.00
51330	5333011	Servicios De Consultoría Admva. Procesos	0.00	52,200.00	52,200.00
51330	5333031	Otros Servicios Técnicos O Profesionales	2,266,192.16	252,884.15	2,519,076.31
51330	5333031	Otros Servicios Técnicos O Profesionales	1,200.00	25,638.00	26,838.00
51330	5333031	Otros Servicios Técnicos O Profesionales	20,810.00	0.00	20,810.00
51330	5334011	Servicios De Capacitación	0.00	30,000.00	30,000.00
51330	5334011	Servicios De Capacitación	290,870.00	0.00	290,870.00
51330	5336011	Impresiones De Documentos Oficiales Para	4,019.40	0.00	4,019.40
51330	5336011	Impresiones De Documentos Oficiales Para	9,918.00	0.00	9,918.00
51330	5336011	Impresiones De Documentos Oficiales Para	7,186.20	0.00	7,186.20
51330	5336021	Publicaciones Oficiales P/Difusión E Inf	2,827.00	0.00	2,827.00
51330	5336041	Servicio De Fotocopiado, Digitalización	258.00	0.00	258.00
51330	5336051	Publicaciones Oficiales Para Difusión E	1,252.80	0.00	1,252.80
51330	5336061	Otros Servicios De Apoyo Administrativo	3,261.76	2,308.60	5,570.36
51330	5338011	Servicios De Vigilancia	0.00	107,800.00	107,800.00
51330	5338011	Servicios De Vigilancia	466,250.87	107,800.03	574,050.90
51340	5341011	Servicios Financieros Y Bancarios	466.79	0.00	466.79
51340	5341011	Servicios Financieros Y Bancarios	49,676.14	4,866.95	54,543.09
51340	5344011	Seguros De Responsabilidad Patrimonial Y	15,940.00	0.00	15,940.00
51340	5345011	Seguro De Bienes Patrimoniales	115,315.53	19,619.25	134,934.78

BALANZA DE COMPROBACIÓN A DETALLE AL 31 DE DICIEMBRE 2018

PLAN DE CTAS	OBJETO DEL GASTO	DESCRIPCIÓN	SALDO INICIAL	ACT PERIODO	SALDO FINAL
51340	5345011	Seguro De Bienes Patrimoniales	8,463.30	0.00	8,463.30
51350	5351011	Conservación Y Mantenimiento Menor De In	31,475.04	0.00	31,475.04
51350	5351011	Conservación Y Mantenimiento Menor De In	70,194.85	0.00	70,194.85
51350	5352011	Mantenimiento y conservación de mobiliar	739.20	0.00	739.20
51350	5352011	Mantenimiento y conservación de mobiliar	1,952.99	0.00	1,952.99
51350	5352021	Mantenimiento Y Conservación De Equipo D	534.00	0.00	534.00
51350	5353011	Instalación, reparación y mantenimiento	2,668.00	0.00	2,668.00
51350	5353011	Instalación, reparación y mantenimiento	3,650.16	0.00	3,650.16
51350	5354011	Instalación, Reparación y Mantenimiento	3,767.68	0.00	3,767.68
51350	5355011	Reparación Y Mantenimiento De Equipo De	10,386.38	3,000.00	13,386.38
51350	5355011	Reparación Y Mantenimiento De Equipo De	108,276.76	11,209.64	119,486.40
51350	5357011	Instalación, reparación y mantenimiento	17,490.53	3,016.00	20,506.53
51350	5358011	Servicio De Limpieza Y Manejo De Desecho	0.00	63,104.00	63,104.00
51350	5358011	Servicio De Limpieza Y Manejo De Desecho	303,579.70	63,104.00	366,683.70
51350	5359011	Servicios De Jardinería Y Fumigación	38,976.00	14,616.00	53,592.00
51360	5361011	Dif Radio Y Tv Actividades Gubernamental	12,739.31	0.00	12,739.31
51360	5361011	Dif Radio Y Tv Actividades Gubernamental	25,527.43	0.00	25,527.43
51360	5361011	Dif Radio Y Tv Actividades Gubernamental	580.00	0.00	580.00
51360	5362011	Difusión Por Radio, Televisión Y Otros Y	9,711.14	0.00	9,711.14
51360	5362011	Difusión Por Radio, Televisión Y Otros Y	31,547.36	0.00	31,547.36
51360	5362011	Difusión Por Radio, Televisión Y Otros Y	4,423.22	1,291.07	5,714.29
51360	5366011	Servicio de creación y difusión de conte	178,200.00	21,400.02	199,600.02
51370	5371021	Pasajes Aéreos Nacionales	9,669.00	0.00	9,669.00
51370	5372011	Pasajes terrestres estatales	4,887.45	1,542.06	6,429.51
51370	5372011	Pasajes terrestres estatales	16,093.15	0.00	16,093.15
51370	5372021	Pasajes Terrestres Nacionales	31,532.89	-31,229.14	303.75
51370	5372021	Pasajes Terrestres Nacionales	60,608.30	57,398.89	118,007.19
51370	5375011	Viáticos estatales	100.00	0.00	100.00
51370	5375011	Viáticos estatales	1,114.00	0.00	1,114.00
51370	5375021	Viáticos Nacionales En El País	5,562.00	8,010.90	13,572.90
51370	5375021	Viáticos Nacionales En El País	53,102.03	10,930.62	64,032.65
51380	5382011	Gastos De Orden Social Y Cultural	14,262.53	0.00	14,262.53
51380	5382011	Gastos De Orden Social Y Cultural	119,596.30	41,646.11	161,242.41
51380	5382011	Gastos De Orden Social Y Cultural	72,640.71	0.00	72,640.71
51380	5383011	Congresos Y Convenciones	7,760.00	0.00	7,760.00
51380	5383011	Congresos Y Convenciones	65,699.00	0.00	65,699.00
51380	5383011	Congresos Y Convenciones	51,230.87	0.00	51,230.87
51380	5383011	Congresos Y Convenciones	101,779.03	0.00	101,779.03
51380	5385011	Gastos De Representación	33,478.10	10,159.85	43,637.95
51380	5385011	Gastos De Representación	25,863.70	0.00	25,863.70
51390	5392011	Impuestos Y Derechos	242,706.33	-242,706.33	0.00
51390	5392011	Impuestos Y Derechos	365,274.54	657,373.24	1,022,647.78
51390	5398011	Impuesto A La Nómina	9,730.00	5,692.00	15,422.00
51390	5398011	Impuesto A La Nómina	15,366.00	5,656.00	21,022.00
51390	5398011	Impuesto A La Nómina	5,204.00	2,244.00	7,448.00
51390	5398011	Impuesto A La Nómina	6,769.00	2,619.00	9,388.00
51390	5398011	Impuesto A La Nómina	32,629.00	16,482.00	49,111.00
51390	5398011	Impuesto A La Nómina	55,959.00	19,392.00	75,351.00
51390	5398011	Impuesto A La Nómina	2,350.00	1,041.00	3,391.00
51390	5398011	Impuesto A La Nómina	3,204.00	1,204.00	4,408.00
51390	5398011	Impuesto A La Nómina	41,210.00	21,740.00	62,950.00
51390	5398011	Impuesto A La Nómina	68,054.00	36,661.57	104,715.57
52420	5442021	Becas Estudiantes	334,767.88	353,876.00	688,643.88
55132	1133222	Depreciación De Edificaciones Educativas	1,509,594.58	137,235.87	1,646,830.45
55151	1D11002	Depreciación De Muebles De Oficina Y Est	51,394.99	4,672.27	56,067.26
55151	1D12002	Depreciacion De Muebles, Excepto De Ofic	49,412.77	4,492.07	53,904.84
55151	1D13002	Depreciacion De Equipo De Cómputo Y De T	597,652.10	21,038.97	618,691.07

BALANZA DE COMPROBACIÓN A DETALLE AL 31 DE DICIEMBRE 2018

PLAN DE CTAS	OBJETO DEL GASTO	DESCRIPCIÓN	SALDO INICIAL	ACT PERIODO	SALDO FINAL
55151	1D19002	Depreciación De Otros Mobiliarios y Equi	31,269.07	2,986.42	34,255.49
55152	1D21002	Depreciación De Equipos Y Aparatos Audio	47,864.10	4,535.56	52,399.66
55152	1D22002	Depreciación De Aparatos Deportivo	788.34	71.67	860.01
55152	1D23002	Depreciación De Cámaras Fotográficas Y D	18,700.20	1,835.44	20,535.64
55152	1D29002	Depreciación De Otro Mobiliario Y Equipo	336,138.23	30,558.02	366,696.25
55153	1D31002	Depreciación De Equipo Médico Y De Labor	390,934.41	35,965.63	426,900.04
55153	1D32002	Depreciación De Instrumental Medico y de	888.94	80.81	969.75
55154	1D41002	Depreciación De Vehículos Y Equipo Terre	170,694.48	15,999.03	186,693.51
55156	1D64002	Depreciación De Sistemas De Aire Acondic	18,618.17	1,692.56	20,310.73
55156	1D65002	Depreciación De Equipo De Comunicación Y	12,508.91	1,137.17	13,646.08
55156	1D66002	Depreciación De Equipos De Generación El	10,493.71	953.97	11,447.68
55156	1D67002	Depreciación De Herramientas Y Máquinas-	122,258.41	11,305.82	133,564.23
55156	1D69002	Depreciacion de otros Equipos	47,651.99	4,522.29	52,174.28
55171	1E11002	Depreciación De Software	106,049.21	5,405.61	111,454.82
55174	1E41002	Depreciación Licencias informáticas e in	43,759.65	5,980.08	49,739.73
81110	4710203	Reinscripciones	3,896,509.00	0.00	3,896,509.00
81110	4910201	Aportaciones Estatales	12,759,630.00	0.00	12,759,630.00
81110	4930102	Por Medio De La Federación	10,744,582.00	0.00	10,744,582.00
81210	4710203	Reinscripciones	-9,974.56	9,974.56	0.00
81210	4930102	Por Medio De La Federación	-857,653.00	857,653.00	0.00
81310	4510401	Rendimientos Estatales	32.69	5.45	38.14
81310	4510402	Rendimientos Federales	153.94	7.94	161.88
81310	4510403	Rendimientos Propios	45,221.30	4,436.45	49,657.75
81310	4510404	Rendimientos Promep	34,442.47	3,536.16	37,978.63
81310	4510405	Rendimientos Fam	2.55	0.00	2.55
81310	4510406	Rendimientos PFCE	29,084.03	-29,081.30	2.73
81310	4710201	Examen De Admisión	148,529.00	0.00	148,529.00
81310	4710202	Inscripciones	420,564.00	1,962.00	422,526.00
81310	4710203	Reinscripciones	-2,289,257.44	-9,974.56	-2,299,232.00
81310	4710204	Constancia De Estudios	14,375.00	553.00	14,928.00
81310	4710205	Reposición De Credencial Alumno	5,357.00	112.00	5,469.00
81310	4710206	Kárdex	27,533.44	158.00	27,691.44
81310	4710208	Examen Extraordinario	149,327.00	57,360.00	206,687.00
81310	4710209	Trámite De Titulación Tsu	157,614.00	279,328.00	436,942.00
81310	4710210	Trámite De Cédula Profesional Para Tsu	192,226.00	0.00	192,226.00
81310	4710211	Curso De Idioma Sabatino Para Público En	31,850.00	0.00	31,850.00
81310	4710212	Curso De Idioma Sabatino Para Alumnos Y	50,225.00	0.00	50,225.00
81310	4710215	Convenios De Colaboración Académica	118,700.00	0.00	118,700.00
81310	4710217	Otros Ingresos	92,960.46	47,273.86	140,234.32
81310	4710217	Otros Ingresos	313,540.20	353,876.00	667,416.20
81310	4710218	Certificado de estudios	3,073.00	224.00	3,297.00
81310	4710221	Trámite de equivalencia de estudios	1,156.00	0.00	1,156.00
81310	4710227	Acta de Exención de Examen Profesional	16,898.00	0.00	16,898.00
81310	4710228	Servicios Tecnológicos	18,000.00	0.00	18,000.00
81310	4710229	Inscripción a Ingeniería	170,109.00	0.00	170,109.00
81310	4710230	Reinscripción a Ingeniería	433,340.00	0.00	433,340.00
81310	4710231	Constancia de Titulación	9,226.00	112.00	9,338.00
81310	4710236	Duplicado de Certificado de Estudios	644.00	0.00	644.00
81310	4710238	Duplicado de acta de exención de examen	1,996.00	0.00	1,996.00
81310	4710240	Penalización por mora de Reinscripción I	2,466.00	0.00	2,466.00
81310	4710241	Penalización por mora de Reinscripción T	4,316.00	2,158.00	6,474.00
81310	4910201	Aportaciones Estatales	1,000,000.00	0.00	1,000,000.00
81510	4510401	Rendimientos Estatales	-32.69	-5.45	-38.14
81510	4510402	Rendimientos Federales	-153.94	-7.94	-161.88
81510	4510403	Rendimientos Propios	-45,221.30	-4,436.45	-49,657.75
81510	4510404	Rendimientos Promep	-34,442.47	-3,536.16	-37,978.63
81510	4510405	Rendimientos Fam	-2.55	0.00	-2.55

BALANZA DE COMPROBACIÓN A DETALLE AL 31 DE DICIEMBRE 2018

PLAN DE CTAS	OBJETO DEL GASTO	DESCRIPCIÓN	SALDO INICIAL	ACT PERIODO	SALDO FINAL
81510	4510406	Rendimientos PFCE	-29,084.03	29,081.30	-2.73
81510	4710201	Examen De Admisión	-148,529.00	0.00	-148,529.00
81510	4710202	Inscripciones	-420,564.00	-1,962.00	-422,526.00
81510	4710203	Reinscripciones	-1,597,277.00	0.00	-1,597,277.00
81510	4710204	Constancia De Estudios	-14,375.00	-553.00	-14,928.00
81510	4710205	Reposición De Credencial Alumno	-5,357.00	-112.00	-5,469.00
81510	4710206	Kárdex	-27,533.44	-158.00	-27,691.44
81510	4710208	Examen Extraordinario	-149,327.00	-57,360.00	-206,687.00
81510	4710209	Trámite De Titulación Tsu	-157,614.00	-279,328.00	-436,942.00
81510	4710210	Trámite De Cédula Profesional Para Tsu	-192,226.00	0.00	-192,226.00
81510	4710211	Curso De Idioma Sabatino Para Público En	-31,850.00	0.00	-31,850.00
81510	4710212	Curso De Idioma Sabatino Para Alumnos Y	-50,225.00	0.00	-50,225.00
81510	4710215	Convenios De Colaboración Académica	-118,700.00	0.00	-118,700.00
81510	4710217	Otros Ingresos	-92,960.46	-47,273.86	-140,234.32
81510	4710217	Otros Ingresos	-313,540.20	-353,876.00	-667,416.20
81510	4710218	Certificado de estudios	-3,073.00	-224.00	-3,297.00
81510	4710221	Trámite de equivalencia de estudios	-1,156.00	0.00	-1,156.00
81510	4710227	Acta de Exención de Examen Profesional	-16,898.00	0.00	-16,898.00
81510	4710228	Servicios Tecnológicos	-18,000.00	0.00	-18,000.00
81510	4710229	Inscripción a Ingeniería	-170,109.00	0.00	-170,109.00
81510	4710230	Reinscripción a Ingeniería	-433,340.00	0.00	-433,340.00
81510	4710231	Constancia de Titulación	-9,226.00	-112.00	-9,338.00
81510	4710236	Duplicado de Certificado de Estudios	-644.00	0.00	-644.00
81510	4710238	Duplicado de acta de exención de examen	-1,996.00	0.00	-1,996.00
81510	4710240	Penalización por mora de Reinscripción I	-2,466.00	0.00	-2,466.00
81510	4710241	Penalización por mora de Reinscripción T	-4,316.00	-2,158.00	-6,474.00
81510	4910201	Aportaciones Estatales	-12,759,630.00	0.00	-12,759,630.00
81510	4910201	Aportaciones Estatales	-1,000,000.00	0.00	-1,000,000.00
81510	4930102	Por Medio De La Federación	-9,886,929.00	-857,653.00	-10,744,582.00
82110	5113011	Sueldo Base Al Personal Permanente	-687,216.27	0.00	-687,216.27
82110	5113011	Sueldo Base Al Personal Permanente	-838,913.57	0.00	-838,913.57
82110	5113011	Sueldo Base Al Personal Permanente	-296,259.81	0.00	-296,259.81
82110	5113011	Sueldo Base Al Personal Permanente	-361,656.71	0.00	-361,656.71
82110	5113011	Sueldo Base Al Personal Permanente	-2,349,424.79	0.00	-2,349,424.79
82110	5113011	Sueldo Base Al Personal Permanente	-2,868,040.88	0.00	-2,868,040.88
82110	5113011	Sueldo Base Al Personal Permanente	-124,805.73	0.00	-124,805.73
82110	5113011	Sueldo Base Al Personal Permanente	-152,355.56	0.00	-152,355.56
82110	5113011	Sueldo Base Al Personal Permanente	-2,491,511.68	0.00	-2,491,511.68
82110	5113011	Sueldo Base Al Personal Permanente	-3,040,718.78	0.00	-3,040,718.78
82110	5131011	Prima quinquenal por años de servicios e	-2,673.50	0.00	-2,673.50
82110	5131011	Prima quinquenal por años de servicios e	-3,542.50	0.00	-3,542.50
82110	5131011	Prima quinquenal por años de servicios e	-13,367.51	0.00	-13,367.51
82110	5131011	Prima quinquenal por años de servicios e	-17,712.49	0.00	-17,712.49
82110	5131011	Prima quinquenal por años de servicios e	-2,673.50	0.00	-2,673.50
82110	5131011	Prima quinquenal por años de servicios e	-3,542.50	0.00	-3,542.50
82110	5131011	Prima quinquenal por años de servicios e	-27,927.25	0.00	-27,927.25
82110	5131011	Prima quinquenal por años de servicios e	-37,004.75	0.00	-37,004.75
82110	5132011	Primas De Vacaciones Y Dominical	-44,512.12	0.00	-44,512.12
82110	5132011	Primas De Vacaciones Y Dominical	-44,512.12	0.00	-44,512.12
82110	5132011	Primas De Vacaciones Y Dominical	-19,189.23	0.00	-19,189.23
82110	5132011	Primas De Vacaciones Y Dominical	-19,189.23	0.00	-19,189.23
82110	5132011	Primas De Vacaciones Y Dominical	-152,176.08	0.00	-152,176.08
82110	5132011	Primas De Vacaciones Y Dominical	-152,176.08	0.00	-152,176.08
82110	5132011	Primas De Vacaciones Y Dominical	-8,083.87	0.00	-8,083.87
82110	5132011	Primas De Vacaciones Y Dominical	-8,083.87	0.00	-8,083.87
82110	5132011	Primas De Vacaciones Y Dominical	-161,356.72	0.00	-161,356.72
82110	5132011	Primas De Vacaciones Y Dominical	-161,356.72	0.00	-161,356.72

BALANZA DE COMPROBACIÓN A DETALLE AL 31 DE DICIEMBRE 2018

PLAN DE CTAS	OBJETO DEL GASTO	DESCRIPCIÓN	SALDO INICIAL	ACT PERIODO	SALDO FINAL
82110	5132031	Gratificación De Fin De Año	-148,373.74	0.00	-148,373.74
82110	5132031	Gratificación De Fin De Año	-148,373.74	0.00	-148,373.74
82110	5132031	Gratificación De Fin De Año	-63,964.11	0.00	-63,964.11
82110	5132031	Gratificación De Fin De Año	-63,964.11	0.00	-63,964.11
82110	5132031	Gratificación De Fin De Año	-507,253.61	0.00	-507,253.61
82110	5132031	Gratificación De Fin De Año	-507,253.61	0.00	-507,253.61
82110	5132031	Gratificación De Fin De Año	-26,946.24	0.00	-26,946.24
82110	5132031	Gratificación De Fin De Año	-26,946.24	0.00	-26,946.24
82110	5132031	Gratificación De Fin De Año	-537,855.74	0.00	-537,855.74
82110	5132031	Gratificación De Fin De Año	-537,855.74	0.00	-537,855.74
82110	5137011	Honorarios Especiales	-80,729.16	0.00	-80,729.16
82110	5141021	Cuotas Del IMSS	-82,609.30	0.00	-82,609.30
82110	5141021	Cuotas Del IMSS	-109,460.68	0.00	-109,460.68
82110	5141021	Cuotas Del IMSS	-33,687.97	0.00	-33,687.97
82110	5141021	Cuotas Del IMSS	-44,637.93	0.00	-44,637.93
82110	5141021	Cuotas Del IMSS	-276,641.22	0.00	-276,641.22
82110	5141021	Cuotas Del IMSS	-366,560.87	0.00	-366,560.87
82110	5141021	Cuotas Del IMSS	-15,729.66	0.00	-15,729.66
82110	5141021	Cuotas Del IMSS	-20,842.44	0.00	-20,842.44
82110	5141021	Cuotas Del IMSS	-267,876.50	0.00	-267,876.50
82110	5141021	Cuotas Del IMSS	-354,947.26	0.00	-354,947.26
82110	5143011	Aportaciones Al Sistema De Ahorro Para E	-35,403.98	0.00	-35,403.98
82110	5143011	Aportaciones Al Sistema De Ahorro Para E	-46,911.72	0.00	-46,911.72
82110	5143011	Aportaciones Al Sistema De Ahorro Para E	-14,437.70	0.00	-14,437.70
82110	5143011	Aportaciones Al Sistema De Ahorro Para E	-19,130.54	0.00	-19,130.54
82110	5143011	Aportaciones Al Sistema De Ahorro Para E	-118,560.52	0.00	-118,560.52
82110	5143011	Aportaciones Al Sistema De Ahorro Para E	-157,097.53	0.00	-157,097.53
82110	5143011	Aportaciones Al Sistema De Ahorro Para E	-6,741.28	0.00	-6,741.28
82110	5143011	Aportaciones Al Sistema De Ahorro Para E	-8,932.47	0.00	-8,932.47
82110	5143011	Aportaciones Al Sistema De Ahorro Para E	-114,804.21	0.00	-114,804.21
82110	5143011	Aportaciones Al Sistema De Ahorro Para E	-152,120.25	0.00	-152,120.25
82110	5144011	Seguro De Vida	-406,031.00	0.00	-406,031.00
82110	5152031	Antigüedad	-100,000.00	0.00	-100,000.00
82110	5154011	Pago por fallecimiento de padres, cónyug	-40,031.00	0.00	-40,031.00
82110	5154021	Ayuda adquisición de lentes	-66,000.00	0.00	-66,000.00
82110	5154061	Despensa	-30,967.20	0.00	-30,967.20
82110	5154061	Despensa	-41,032.80	0.00	-41,032.80
82110	5154061	Despensa	-7,741.80	0.00	-7,741.80
82110	5154061	Despensa	-10,258.20	0.00	-10,258.20
82110	5154061	Despensa	-89,030.70	0.00	-89,030.70
82110	5154061	Despensa	-117,969.30	0.00	-117,969.30
82110	5154061	Despensa	-7,741.80	0.00	-7,741.80
82110	5154061	Despensa	-10,258.20	0.00	-10,258.20
82110	5154061	Despensa	-77,418.00	0.00	-77,418.00
82110	5154061	Despensa	-102,582.00	0.00	-102,582.00
82110	5154071	Despensa Especial	-38,153.25	0.00	-38,153.25
82110	5154071	Despensa Especial	-16,447.91	0.00	-16,447.91
82110	5154071	Despensa Especial	-130,436.64	0.00	-130,436.64
82110	5154071	Despensa Especial	-6,929.03	0.00	-6,929.03
82110	5154071	Despensa Especial	-138,305.76	0.00	-138,305.76
82110	5211011	Materiales Útiles Y Equipos Menores De O	-130,000.00	0.00	-130,000.00
82110	5214011	Mat. Útiles Y Equipo Menores De Tecnolo	-151,396.00	0.00	-151,396.00
82110	5216011	Material De Limpieza	-120,000.00	0.00	-120,000.00
82110	5221011	Productos Alimenticios Para Personas	-29,480.00	0.00	-29,480.00
82110	5222011	Productos alimenticios para animales	-17,405.00	0.00	-17,405.00
82110	5246011	Material Eléctrico Y Electrónico	-87,000.00	0.00	-87,000.00
82110	5251011	Productos Químicos Básicos	-40,000.00	0.00	-40,000.00

BALANZA DE COMPROBACIÓN A DETALLE AL 31 DE DICIEMBRE 2018

PLAN DE CTAS	OBJETO DEL GASTO	DESCRIPCIÓN	SALDO INICIAL	ACT PERIODO	SALDO FINAL
82110	5252011	Fertilizantes, pesticidas y otros agroqu	-10,000.00	0.00	-10,000.00
82110	5253031	Medicinas Y Productos Farmacéuticos	-20,000.00	0.00	-20,000.00
82110	5255031	Materiales, accesorios y suministros de	-2,215.00	0.00	-2,215.00
82110	5255031	Materiales, accesorios y suministros de	-788.00	0.00	-788.00
82110	5255041	Otros Materiales, Accesorios Y Suministr	-20,000.00	0.00	-20,000.00
82110	5261011	Combustibles, Lubricantes Y Aditivos Par	-33,297.00	0.00	-33,297.00
82110	5261011	Combustibles, Lubricantes Y Aditivos Par	-163,776.00	0.00	-163,776.00
82110	5271011	Vestuario Y Uniformes	-52,000.00	0.00	-52,000.00
82110	5272011	Prendas De Seguridad Y Protección Person	-30,000.00	0.00	-30,000.00
82110	5273011	Artículos Deportivos	-10,000.00	0.00	-10,000.00
82110	5291011	Herramientas Menores	-30,000.00	0.00	-30,000.00
82110	5294011	Refacciones Y Accesorios menores De Equi	-10,000.00	0.00	-10,000.00
82110	5295011	Refacciones y Accesorios menores de equi	-18,633.21	0.00	-18,633.21
82110	5296012	Neumáticos para transporte.	-41,366.79	0.00	-41,366.79
82110	5298011	Refacciones y accesorios menores de maqu	-3,392.00	0.00	-3,392.00
82110	5311011	Energía Eléctrica	-256,598.00	0.00	-256,598.00
82110	5312011	Gas	-5,000.00	0.00	-5,000.00
82110	5313011	Agua	-50,000.00	0.00	-50,000.00
82110	5315011	Telefonía Celular	-35,000.00	0.00	-35,000.00
82110	5317011	Servicio De Acceso De Internet, Redes Y	-60,000.00	0.00	-60,000.00
82110	5317011	Servicio De Acceso De Internet, Redes Y	-540,000.00	0.00	-540,000.00
82110	5318011	Servicios Postales Y Telegráficos	-22,643.00	0.00	-22,643.00
82110	5323011	Arrendamiento De Mobiliario Y	-103,000.00	0.00	-103,000.00
82110	5331011	Servicios Legales De Contabilidad, Audit	-132,562.00	0.00	-132,562.00
82110	5333031	Otros Servicios Técnicos O Profesionales	-2,100,695.00	0.00	-2,100,695.00
82110	5336011	Impresiones De Documentos Oficiales Para	-90,000.00	0.00	-90,000.00
82110	5336011	Impresiones De Documentos Oficiales Para	-10,000.00	0.00	-10,000.00
82110	5336021	Publicaciones Oficiales P/Difusión E Inf	-15,000.00	0.00	-15,000.00
82110	5336021	Publicaciones Oficiales P/Difusión E Inf	-5,000.00	0.00	-5,000.00
82110	5336051	Publicaciones Oficiales Para Difusión E	-20,000.00	0.00	-20,000.00
82110	5338011	Servicios De Vigilancia	-610,000.00	0.00	-610,000.00
82110	5341011	Servicios Financieros Y Bancarios	-60,000.00	0.00	-60,000.00
82110	5344011	Seguros De Responsabilidad Patrimonial Y	-16,000.00	0.00	-16,000.00
82110	5344021	Fianzas de fidelidad	-10,000.00	0.00	-10,000.00
82110	5345011	Seguro De Bienes Patrimoniales	-104,387.00	0.00	-104,387.00
82110	5355011	Reparación Y Mantenimiento De Equipo De	-170,000.00	0.00	-170,000.00
82110	5358011	Servicio De Limpieza Y Manejo De Desecho	-365,520.00	0.00	-365,520.00
82110	5359011	Servicios De Jardinería Y Fumigación	-53,592.00	0.00	-53,592.00
82110	5361011	Dif Radio Y Tv Actividades Gubernamental	-30,000.00	0.00	-30,000.00
82110	5362011	Difusión Por Radio, Televisión Y Otros Y	-20,000.00	0.00	-20,000.00
82110	5366011	Servicio de creación y difusión de conte	-190,000.00	0.00	-190,000.00
82110	5371021	Pasajes Aéreos Nacionales	-5,000.00	0.00	-5,000.00
82110	5372011	Pasajes terrestres estatales	-50,000.00	0.00	-50,000.00
82110	5372021	Pasajes Terrestres Nacionales	-50,000.00	0.00	-50,000.00
82110	5375011	Viáticos estatales	-20,000.00	0.00	-20,000.00
82110	5375021	Viáticos Nacionales En El País	-45,000.00	0.00	-45,000.00
82110	5382011	Gastos De Orden Social Y Cultural	-20,000.00	0.00	-20,000.00
82110	5382011	Gastos De Orden Social Y Cultural	-200,000.00	0.00	-200,000.00
82110	5383011	Congresos Y Convenciones	-80,000.00	0.00	-80,000.00
82110	5385011	Gastos De Representación	-70,000.00	0.00	-70,000.00
82110	5392011	Impuestos Y Derechos	-10,000.00	0.00	-10,000.00
82110	5398011	Impuesto A La Nómina	-16,446.18	0.00	-16,446.18
82110	5398011	Impuesto A La Nómina	-21,791.85	0.00	-21,791.85
82110	5398011	Impuesto A La Nómina	-7,089.97	0.00	-7,089.97
82110	5398011	Impuesto A La Nómina	-9,394.50	0.00	-9,394.50
82110	5398011	Impuesto A La Nómina	-56,225.47	0.00	-56,225.47
82110	5398011	Impuesto A La Nómina	-74,501.03	0.00	-74,501.03

BALANZA DE COMPROBACIÓN A DETALLE AL 31 DE DICIEMBRE 2018

PLAN DE CTAS	OBJETO DEL GASTO	DESCRIPCIÓN	SALDO INICIAL	ACT PERIODO	SALDO FINAL
82110	5398011	Impuesto A La Nómina	-2,986.80	0.00	-2,986.80
82110	5398011	Impuesto A La Nómina	-3,957.63	0.00	-3,957.63
82110	5398011	Impuesto A La Nómina	-59,617.49	0.00	-59,617.49
82110	5398011	Impuesto A La Nómina	-78,995.60	0.00	-78,995.60
82210	5113011	Sueldo Base Al Personal Permanente	134,041.88	-134,041.88	0.00
82210	5113011	Sueldo Base Al Personal Permanente	41,064.77	-41,064.77	0.00
82210	5113011	Sueldo Base Al Personal Permanente	488,038.17	-488,038.17	0.00
82210	5113011	Sueldo Base Al Personal Permanente	7,774.88	-7,774.88	0.00
82210	5113011	Sueldo Base Al Personal Permanente	84,443.61	-84,443.61	0.00
82210	5131011	Prima quinquenal por años de servicios e	434.50	-434.50	0.00
82210	5131011	Prima quinquenal por años de servicios e	9,476.30	-9,476.30	0.00
82210	5131011	Prima quinquenal por años de servicios e	2,523.77	-2,523.77	0.00
82210	5131011	Prima quinquenal por años de servicios e	12,109.84	-12,109.84	0.00
82210	5132011	Primas De Vacaciones Y Dominical	3,558.33	-3,558.33	0.00
82210	5132011	Primas De Vacaciones Y Dominical	4,006.93	-4,006.93	0.00
82210	5132011	Primas De Vacaciones Y Dominical	21,314.57	-21,314.57	0.00
82210	5132011	Primas De Vacaciones Y Dominical	0.01	-0.01	0.00
82210	5132031	Gratificación De Fin De Año	120,746.11	-120,746.11	0.00
82210	5132031	Gratificación De Fin De Año	148,373.74	-148,373.74	0.00
82210	5132031	Gratificación De Fin De Año	56,572.06	-56,572.06	0.00
82210	5132031	Gratificación De Fin De Año	63,964.11	-63,964.11	0.00
82210	5132031	Gratificación De Fin De Año	122,180.26	-122,180.26	0.00
82210	5132031	Gratificación De Fin De Año	475,583.28	-475,583.28	0.00
82210	5132031	Gratificación De Fin De Año	27,179.57	-27,179.57	0.00
82210	5132031	Gratificación De Fin De Año	26,946.24	-26,946.24	0.00
82210	5132031	Gratificación De Fin De Año	74,307.58	-74,307.58	0.00
82210	5132031	Gratificación De Fin De Año	537,855.74	-537,855.74	0.00
82210	5141021	Cuotas Del IMSS	33,165.31	-33,165.31	0.00
82210	5141021	Cuotas Del IMSS	13,867.22	-13,867.22	0.00
82210	5141021	Cuotas Del IMSS	93,274.25	-93,274.25	0.00
82210	5141021	Cuotas Del IMSS	3,886.20	-3,886.20	0.00
82210	5141021	Cuotas Del IMSS	76,158.15	-76,158.15	0.00
82210	5143011	Aportaciones Al Sistema De Ahorro Para E	2,645.38	-2,645.38	0.00
82210	5143011	Aportaciones Al Sistema De Ahorro Para E	6,671.13	-6,671.13	0.00
82210	5152031	Antigüedad	17,462.88	-17,462.88	0.00
82210	5154061	Despensa	9,532.80	-9,532.80	0.00
82210	5154061	Despensa	2,183.20	-2,183.20	0.00
82210	5154061	Despensa	23,619.30	-23,619.30	0.00
82210	5154061	Despensa	1,258.20	-1,258.20	0.00
82210	5154061	Despensa	8,082.00	-8,082.00	0.00
82210	5211011	Materiales Útiles Y Equipos Menores De O	-11,774.00	0.00	-11,774.00
82210	5211011	Materiales Útiles Y Equipos Menores De O	-13,746.00	-4,930.00	-18,676.00
82210	5211011	Materiales Útiles Y Equipos Menores De O	-554,179.69	0.00	-554,179.69
82210	5214011	Mat. Útiles Y Equipo Menores De Tecnolo	-84,304.06	-9,626.96	-93,931.02
82210	5214011	Mat. Útiles Y Equipo Menores De Tecnolo	-603,786.13	-22,880.08	-626,666.21
82210	5215011	Material Impreso e información digital.	-142,221.73	-2.27	-142,224.00
82210	5216011	Material De Limpieza	-435,240.08	-12,889.92	-448,130.00
82210	5221011	Productos Alimenticios Para Personas	0.00	-3,300.00	-3,300.00
82210	5221011	Productos Alimenticios Para Personas	-58,026.00	0.00	-58,026.00
82210	5246011	Material Eléctrico Y Electrónico	-81,883.24	-28,482.52	-110,365.76
82210	5246011	Material Eléctrico Y Electrónico	180,244.00	0.00	180,244.00
82210	5249021	Otros Materiales Y Artículos De Construc	-75,821.17	0.00	-75,821.17
82210	5253031	Medicinas Y Productos Farmacéuticos	-51,344.57	0.00	-51,344.57
82210	5255041	Otros Materiales, Accesorios Y Suministr	-31,311.48	0.00	-31,311.48
82210	5255041	Otros Materiales, Accesorios Y Suministr	-458,545.09	0.00	-458,545.09
82210	5261011	Combustibles, Lubricantes Y Aditivos Par	-715,000.24	-95,599.93	-810,600.17
82210	5261011	Combustibles, Lubricantes Y Aditivos Par	-1,365,001.49	0.00	-1,365,001.49

BALANZA DE COMPROBACIÓN A DETALLE AL 31 DE DICIEMBRE 2018

PLAN DE CTAS	OBJETO DEL GASTO	DESCRIPCIÓN	SALDO INICIAL	ACT PERIODO	SALDO FINAL
82210	5271011	Vestuario Y Uniformes	-109,620.00	0.00	-109,620.00
82210	5272011	Prendas De Seguridad Y Protección Person	-15,548.65	0.00	-15,548.65
82210	5272011	Prendas De Seguridad Y Protección Person	-11,771.90	0.00	-11,771.90
82210	5291011	Herramientas Menores	-12,374.91	0.00	-12,374.91
82210	5291011	Herramientas Menores	-103,936.24	0.00	-103,936.24
82210	5292011	Refacciones Y Accesorios Menores De Edif	-123,149.70	0.00	-123,149.70
82210	5294011	Refacciones Y Accesorios menores De Equi	2.85	0.00	2.85
82210	5296011	Refacciones y accesorios menores de Equi	-9,471.22	0.00	-9,471.22
82210	5296012	Neumáticos para transporte.	-13,080.00	0.00	-13,080.00
82210	5296012	Neumáticos para transporte.	-39,906.09	0.00	-39,906.09
82210	5311011	Energía Eléctrica	-456,507.00	-92,508.00	-549,015.00
82210	5311011	Energía Eléctrica	-740,429.94	0.00	-740,429.94
82210	5313011	Agua	-77,836.00	0.00	-77,836.00
82210	5317011	Servicio De Acceso De Internet, Redes Y	133,311.57	-181,097.95	-47,786.38
82210	5317011	Servicio De Acceso De Internet, Redes Y	-685,610.00	-22,537.16	-708,147.16
82210	5318011	Servicios Postales Y Telegráficos	-61,545.55	0.00	-61,545.55
82210	5323011	Arrendamiento De Mobiliario Y	-236,249.43	-22,463.16	-258,712.59
82210	5327011	Arrendamiento de activos intangibles	-39,405.59	0.00	-39,405.59
82210	5327011	Arrendamiento de activos intangibles	-760,000.00	0.00	-760,000.00
82210	5331011	Servicios Legales De Contabilidad, Audit	-25,520.00	0.00	-25,520.00
82210	5332011	Servicios De Diseño, Arquitectura, Ingen	-381,060.00	0.00	-381,060.00
82210	5333011	Servicios De Consultoría Admva. Procesos	-469,800.00	-104,400.00	-574,200.00
82210	5333031	Otros Servicios Técnicos O Profesionales	-10,937,901.95	0.00	-10,937,901.95
82210	5333031	Otros Servicios Técnicos O Profesionales	-178,524.00	-9,748.00	-188,272.00
82210	5334011	Servicios De Capacitación	0.00	-60,000.00	-60,000.00
82210	5334011	Servicios De Capacitación	-341,716.00	-3,284.00	-345,000.00
82210	5334011	Servicios De Capacitación	227,343.00	0.00	227,343.00
82210	5336011	Impresiones De Documentos Oficiales Para	-49,590.00	0.00	-49,590.00
82210	5336011	Impresiones De Documentos Oficiales Para	-7,099.20	0.00	-7,099.20
82210	5336061	Otros Servicios De Apoyo Administrativo	-26,924.76	0.00	-26,924.76
82210	5338011	Servicios De Vigilancia	-1,831,701.78	0.00	-1,831,701.78
82210	5341011	Servicios Financieros Y Bancarios	153.94	-153.94	0.00
82210	5341011	Servicios Financieros Y Bancarios	2.55	0.00	2.55
82210	5341011	Servicios Financieros Y Bancarios	29,084.03	-29,081.30	2.73
82210	5341011	Servicios Financieros Y Bancarios	59,252.37	3,536.16	62,788.53
82210	5344011	Seguros De Responsabilidad Patrimonial Y	-31,880.00	0.00	-31,880.00
82210	5345011	Seguro De Bienes Patrimoniales	-194,729.75	-16,926.60	-211,656.35
82210	5351011	Conservación Y Mantenimiento Menor De In	-18,856.00	0.00	-18,856.00
82210	5351011	Conservación Y Mantenimiento Menor De In	-247,303.39	-55,686.20	-302,989.59
82210	5353011	Instalación, reparación y mantenimiento	-13,340.00	0.00	-13,340.00
82210	5355011	Reparación Y Mantenimiento De Equipo De	-493,281.82	-3,828.00	-497,109.82
82210	5357011	Instalación, reparación y mantenimiento	-102,532.65	0.00	-102,532.65
82210	5358011	Servicio De Limpieza Y Manejo De Desecho	-1,463,331.80	0.00	-1,463,331.80
82210	5359011	Servicios De Jardinería Y Fumigación	-115,304.00	0.00	-115,304.00
82210	5361011	Dif Radio Y Tv Actividades Gubernamental	-8,816.00	0.00	-8,816.00
82210	5361011	Dif Radio Y Tv Actividades Gubernamental	-1,160.00	0.00	-1,160.00
82210	5362011	Difusión Por Radio, Televisión Y Otros Y	-175,644.88	0.00	-175,644.88
82210	5362011	Difusión Por Radio, Televisión Y Otros Y	0.00	-0.01	-0.01
82210	5366011	Servicio de creación y difusión de conte	-363,400.05	0.00	-363,400.05
82210	5372011	Pasajes terrestres estatales	54,552.36	0.00	54,552.36
82210	5372021	Pasajes Terrestres Nacionales	0.00	2,171.96	2,171.96
82210	5375021	Viáticos Nacionales En El País	0.00	6,334.90	6,334.90
82210	5382011	Gastos De Orden Social Y Cultural	-2,900.00	0.00	-2,900.00
82210	5382011	Gastos De Orden Social Y Cultural	-89,019.81	-55,550.00	-144,569.81
82210	5382011	Gastos De Orden Social Y Cultural	-78,722.33	0.00	-78,722.33
82210	5383011	Congresos Y Convenciones	-73,840.00	0.00	-73,840.00
82210	5383011	Congresos Y Convenciones	-180,000.00	0.00	-180,000.00

BALANZA DE COMPROBACIÓN A DETALLE AL 31 DE DICIEMBRE 2018

PLAN DE CTAS	OBJETO DEL GASTO	DESCRIPCIÓN	SALDO INICIAL	ACT PERIODO	SALDO FINAL
82210	5383011	Congresos Y Convenciones	-237,888.00	0.00	-237,888.00
82210	5383011	Congresos Y Convenciones	-45,472.00	0.00	-45,472.00
82210	5392011	Impuestos Y Derechos	-159,192.00	15,128.20	-144,063.80
82210	5398011	Impuesto A La Nómina	6,425.85	-6,425.85	0.00
82210	5398011	Impuesto A La Nómina	2,625.50	-2,625.50	0.00
82210	5398011	Impuesto A La Nómina	10,078.73	-10,078.73	0.00
82210	5398011	Impuesto A La Nómina	753.63	-753.63	0.00
82210	5398011	Impuesto A La Nómina	10,941.60	-10,941.60	0.00
82210	5511011	Muebles De Oficina Y Estantería	-37,835.15	0.00	-37,835.15
82210	5511011	Muebles De Oficina Y Estantería	-338,776.80	-2,298.00	-341,074.80
82210	5515011	Equipo De Cómputo Y De Tecnología	-1,738,388.76	0.00	-1,738,388.76
82210	5519011	Otros Mobiliarios Y Equipos De	-80,991.80	0.00	-80,991.80
82210	5519011	Otros Mobiliarios Y Equipos De	-7,300.32	0.00	-7,300.32
82210	5521011	Equipos y aparatos audiovisuales	27,608.00	-27,608.00	0.00
82210	5521011	Equipos y aparatos audiovisuales	0.04	0.00	0.04
82210	5523011	Cámaras fotográficas y de video	0.00	-67,048.00	-67,048.00
82210	5523011	Cámaras fotográficas y de video	0.16	0.00	0.16
82210	5529011	Otro Mobiliario Y Equipo Educacional Y R	-116,000.00	0.00	-116,000.00
82210	5531011	Equipo Médico Y De Laboratorio	88,050.00	0.00	88,050.00
82210	5549011	Otros equipos de transporte	0.00	-19,720.00	-19,720.00
82210	5561011	Maquinaria y equipo agropecuario	-595,899.90	-16,910.01	-612,809.91
82210	5562011	Maquinaria y equipo industrial	-10,244.66	0.00	-10,244.66
82210	5597011	Licencias informáticas e intelectuales	-1,971,704.00	-9,808.00	-1,981,512.00
82310	5113011	Sueldo Base Al Personal Permanente	145,012.79	-29,151.28	115,861.51
82310	5113011	Sueldo Base Al Personal Permanente	0.00	46,182.32	46,182.32
82310	5113011	Sueldo Base Al Personal Permanente	21,470.67	0.00	21,470.67
82310	5113011	Sueldo Base Al Personal Permanente	0.00	-13,961.61	-13,961.61
82310	5113011	Sueldo Base Al Personal Permanente	460,698.14	-207,520.72	253,177.42
82310	5113011	Sueldo Base Al Personal Permanente	0.00	304,757.89	304,757.89
82310	5113011	Sueldo Base Al Personal Permanente	13,121.75	0.00	13,121.75
82310	5113011	Sueldo Base Al Personal Permanente	0.00	-15,521.90	-15,521.90
82310	5113011	Sueldo Base Al Personal Permanente	170,138.26	-180,972.30	-10,834.04
82310	5113011	Sueldo Base Al Personal Permanente	49,972.88	-224,631.63	-174,658.75
82310	5131011	Prima quinquenal por años de servicios e	83.50	0.00	83.50
82310	5131011	Prima quinquenal por años de servicios e	0.00	-83.50	-83.50
82310	5131011	Prima quinquenal por años de servicios e	7,151.51	0.00	7,151.51
82310	5131011	Prima quinquenal por años de servicios e	0.00	7,404.30	7,404.30
82310	5131011	Prima quinquenal por años de servicios e	2,155.50	0.00	2,155.50
82310	5131011	Prima quinquenal por años de servicios e	0.00	2,005.77	2,005.77
82310	5131011	Prima quinquenal por años de servicios e	12,524.25	0.00	12,524.25
82310	5131011	Prima quinquenal por años de servicios e	0.00	5,531.84	5,531.84
82310	5131021	Acreditación por años de servicio en la	-32,510.00	0.00	-32,510.00
82310	5132011	Primas De Vacaciones Y Dominical	41,363.13	0.00	41,363.13
82310	5132011	Primas De Vacaciones Y Dominical	0.00	-33,847.99	-33,847.99
82310	5132011	Primas De Vacaciones Y Dominical	15,324.51	0.00	15,324.51
82310	5132011	Primas De Vacaciones Y Dominical	0.00	-14,754.01	-14,754.01
82310	5132011	Primas De Vacaciones Y Dominical	141,173.63	0.00	141,173.63
82310	5132011	Primas De Vacaciones Y Dominical	4,396.32	-116,968.19	-112,571.87
82310	5132011	Primas De Vacaciones Y Dominical	8,083.87	0.00	8,083.87
82310	5132011	Primas De Vacaciones Y Dominical	-70.01	-8,153.86	-8,223.87
82310	5132011	Primas De Vacaciones Y Dominical	161,356.72	0.00	161,356.72
82310	5132011	Primas De Vacaciones Y Dominical	-4,326.31	-168,599.83	-172,926.14
82310	5132031	Gratificación De Fin De Año	1,364.48	120,746.11	122,110.59
82310	5132031	Gratificación De Fin De Año	0.00	23,686.00	23,686.00
82310	5132031	Gratificación De Fin De Año	-120,746.11	0.00	-120,746.11
82310	5132031	Gratificación De Fin De Año	-5,490.34	56,572.06	51,081.72
82310	5132031	Gratificación De Fin De Año	0.00	7,392.05	7,392.05

BALANZA DE COMPROBACIÓN A DETALLE AL 31 DE DICIEMBRE 2018

PLAN DE CTAS	OBJETO DEL GASTO	DESCRIPCIÓN	SALDO INICIAL	ACT PERIODO	SALDO FINAL
82310	5132031	Gratificación De Fin De Año	-56,572.06	0.00	-56,572.06
82310	5132031	Gratificación De Fin De Año	348,398.51	122,180.26	470,578.77
82310	5132031	Gratificación De Fin De Año	0.00	45,321.49	45,321.49
82310	5132031	Gratificación De Fin De Año	-397,347.35	0.00	-397,347.35
82310	5132031	Gratificación De Fin De Año	-233.33	27,179.57	26,946.24
82310	5132031	Gratificación De Fin De Año	0.00	-233.33	-233.33
82310	5132031	Gratificación De Fin De Año	-27,179.57	0.00	-27,179.57
82310	5132031	Gratificación De Fin De Año	271,650.52	74,307.58	345,958.10
82310	5132031	Gratificación De Fin De Año	0.00	-19,282.36	-19,282.36
82310	5132031	Gratificación De Fin De Año	-398,154.91	0.00	-398,154.91
82310	5137011	Honorarios Especiales	80,729.16	0.00	80,729.16
82310	5141021	Cuotas Del IMSS	33,492.64	0.00	33,492.64
82310	5141021	Cuotas Del IMSS	0.00	21,390.75	21,390.75
82310	5141021	Cuotas Del IMSS	10,940.99	0.00	10,940.99
82310	5141021	Cuotas Del IMSS	0.00	8,427.90	8,427.90
82310	5141021	Cuotas Del IMSS	122,262.88	0.00	122,262.88
82310	5141021	Cuotas Del IMSS	23,805.65	144,874.06	168,679.71
82310	5141021	Cuotas Del IMSS	5,897.20	0.00	5,897.20
82310	5141021	Cuotas Del IMSS	0.00	1,106.48	1,106.48
82310	5141021	Cuotas Del IMSS	77,789.61	0.00	77,789.61
82310	5141021	Cuotas Del IMSS	0.00	29,459.58	29,459.58
82310	5143011	Aportaciones Al Sistema De Ahorro Para E	7,540.83	0.00	7,540.83
82310	5143011	Aportaciones Al Sistema De Ahorro Para E	0.00	2,645.38	2,645.38
82310	5143011	Aportaciones Al Sistema De Ahorro Para E	910.38	0.00	910.38
82310	5143011	Aportaciones Al Sistema De Ahorro Para E	-2,159.29	0.00	-2,159.29
82310	5143011	Aportaciones Al Sistema De Ahorro Para E	27,703.35	0.00	27,703.35
82310	5143011	Aportaciones Al Sistema De Ahorro Para E	0.00	6,671.13	6,671.13
82310	5143011	Aportaciones Al Sistema De Ahorro Para E	898.20	0.00	898.20
82310	5143011	Aportaciones Al Sistema De Ahorro Para E	-104.41	0.00	-104.41
82310	5143011	Aportaciones Al Sistema De Ahorro Para E	3,171.85	0.00	3,171.85
82310	5143011	Aportaciones Al Sistema De Ahorro Para E	-21,541.95	0.00	-21,541.95
82310	5144011	Seguro De Vida	361,291.20	0.00	361,291.20
82310	5152011	Liquidaciones Por Indemnización	-44,286.67	0.00	-44,286.67
82310	5152011	Liquidaciones Por Indemnización	-268,380.97	0.00	-268,380.97
82310	5152031	Antigüedad	-6,753.30	0.00	-6,753.30
82310	5152031	Antigüedad	-17,462.88	0.00	-17,462.88
82310	5152031	Antigüedad	-17,462.88	17,462.88	0.00
82310	5152031	Antigüedad	-232,017.26	0.00	-232,017.26
82310	5152031	Antigüedad	100,000.00	0.00	100,000.00
82310	5154011	Pago por fallecimiento de padres, cónyug	36,731.00	0.00	36,731.00
82310	5154021	Ayuda adquisición de lentes	33,522.59	0.00	33,522.59
82310	5154061	Despensa	4,492.20	0.00	4,492.20
82310	5154061	Despensa	0.00	4,282.80	4,282.80
82310	5154061	Despensa	66.80	0.00	66.80
82310	5154061	Despensa	0.00	683.20	683.20
82310	5154061	Despensa	10,805.70	0.00	10,805.70
82310	5154061	Despensa	0.00	8,319.30	8,319.30
82310	5154061	Despensa	241.80	0.00	241.80
82310	5154061	Despensa	0.00	-241.80	-241.80
82310	5154061	Despensa	-657.00	0.00	-657.00
82310	5154061	Despensa	0.00	-8,418.00	-8,418.00
82310	5154071	Despensa Especial	3,050.00	0.00	3,050.00
82310	5154071	Despensa Especial	-60.05	0.00	-60.05
82310	5154071	Despensa Especial	21,015.74	0.00	21,015.74
82310	5154071	Despensa Especial	-60.00	0.00	-60.00
82310	5154071	Despensa Especial	-4,654.25	0.00	-4,654.25
82310	5211011	Materiales Útiles Y Equipos Menores De O	-2,354.80	0.00	-2,354.80

BALANZA DE COMPROBACIÓN A DETALLE AL 31 DE DICIEMBRE 2018

PLAN DE CTAS	OBJETO DEL GASTO	DESCRIPCIÓN	SALDO INICIAL	ACT PERIODO	SALDO FINAL
82310	5211011	Materiales Útiles Y Equipos Menores De O	-10,735.70	-6,694.67	-17,430.37
82310	5211011	Materiales Útiles Y Equipos Menores De O	27,818.09	0.00	27,818.09
82310	5214011	Mat. Útiles Y Equipo Menores De Tecnolo	-42,152.03	-5,280.49	-47,432.52
82310	5214011	Mat. Útiles Y Equipo Menores De Tecnolo	6,161.25	-11,440.04	-5,278.79
82310	5215011	Material Impreso e información digital.	-71,114.27	2.27	-71,112.00
82310	5216011	Material De Limpieza	33,943.28	-6,703.96	27,239.32
82310	5216011	Material De Limpieza	-897.49	0.00	-897.49
82310	5221011	Productos Alimenticios Para Personas	-5,239.27	-2,076.23	-7,315.50
82310	5221011	Productos Alimenticios Para Personas	4,656.12	0.00	4,656.12
82310	5222011	Productos alimenticios para animales	17,405.00	0.00	17,405.00
82310	5223021	Materiales, accesorios y suministros par	-93.00	0.00	-93.00
82310	5246011	Material Eléctrico Y Electrónico	-28,666.02	-15,123.70	-43,789.72
82310	5246011	Material Eléctrico Y Electrónico	81,728.49	0.00	81,728.49
82310	5246011	Material Eléctrico Y Electrónico	-180,244.00	0.00	-180,244.00
82310	5249011	Materiales Y Accesorios Para Mantenimien	-69.90	0.00	-69.90
82310	5249021	Otros Materiales Y Artículos De Construc	-14,725.23	-1,454.00	-16,179.23
82310	5249021	Otros Materiales Y Artículos De Construc	-4,552.78	0.00	-4,552.78
82310	5251011	Productos Químicos Básicos	40,000.00	0.00	40,000.00
82310	5252011	Fertilizantes, pesticidas y otros agroqu	-126.00	0.00	-126.00
82310	5252011	Fertilizantes, pesticidas y otros agroqu	7,448.00	0.00	7,448.00
82310	5253031	Medicinas Y Productos Farmacéuticos	4,320.28	0.00	4,320.28
82310	5255031	Materiales, accesorios y suministros de	2,215.00	0.00	2,215.00
82310	5255031	Materiales, accesorios y suministros de	788.00	0.00	788.00
82310	5255041	Otros Materiales, Accesorios Y Suministr	-15,655.74	0.00	-15,655.74
82310	5255041	Otros Materiales, Accesorios Y Suministr	-34,470.36	0.00	-34,470.36
82310	5261011	Combustibles, Lubricantes Y Aditivos Par	-196,500.28	-78,293.71	-274,793.99
82310	5261011	Combustibles, Lubricantes Y Aditivos Par	-107,124.75	0.00	-107,124.75
82310	5261011	Combustibles, Lubricantes Y Aditivos Par	0.00	-6,300.00	-6,300.00
82310	5271011	Vestuario Y Uniformes	44,170.00	0.00	44,170.00
82310	5272011	Prendas De Seguridad Y Protección Person	-3,109.73	0.00	-3,109.73
82310	5272011	Prendas De Seguridad Y Protección Person	23,467.11	0.00	23,467.11
82310	5273011	Artículos Deportivos	9,116.50	0.00	9,116.50
82310	5291011	Herramientas Menores	-1,374.99	0.00	-1,374.99
82310	5291011	Herramientas Menores	7,392.34	0.00	7,392.34
82310	5292011	Refacciones Y Accesorios Menores De Edif	-14,747.92	-668.64	-15,416.56
82310	5293011	Refacciones Y Accesorios Menores De Mobi	-2,298.00	0.00	-2,298.00
82310	5294011	Refacciones Y Accesorios menores De Equi	-1,268.00	0.00	-1,268.00
82310	5294011	Refacciones Y Accesorios menores De Equi	9,726.19	0.00	9,726.19
82310	5294011	Refacciones Y Accesorios menores De Equi	-2.85	0.00	-2.85
82310	5295011	Refacciones y Accesorios menores de equi	0.01	0.00	0.01
82310	5296011	Refacciones y accesorios menores de Equi	-3,317.59	0.00	-3,317.59
82310	5296011	Refacciones y accesorios menores de Equi	-10,951.46	0.00	-10,951.46
82310	5296012	Neumáticos para transporte.	-41,100.00	0.00	-41,100.00
82310	5296012	Neumáticos para transporte.	35,452.78	0.00	35,452.78
82310	5298011	Refacciones y accesorios menores de maqu	-1,455.00	-224.78	-1,679.78
82310	5298011	Refacciones y accesorios menores de maqu	1,750.25	0.00	1,750.25
82310	5311011	Energía Eléctrica	-50,723.00	-46,254.00	-96,977.00
82310	5311011	Energía Eléctrica	-3,900.00	0.00	-3,900.00
82310	5311011	Energía Eléctrica	0.00	-29,814.00	-29,814.00
82310	5312011	Gas	2,997.37	0.00	2,997.37
82310	5313011	Agua	21,928.00	0.00	21,928.00
82310	5314011	Telefonía Tradicional	0.00	-300.00	-300.00
82310	5315011	Telefonía Celular	23,853.17	0.00	23,853.17
82310	5317011	Servicio De Acceso De Internet, Redes Y	-622,151.54	181,097.95	-441,053.59
82310	5317011	Servicio De Acceso De Internet, Redes Y	-16,820.00	0.00	-16,820.00
82310	5317011	Servicio De Acceso De Internet, Redes Y	0.00	-4,628.37	-4,628.37
82310	5317011	Servicio De Acceso De Internet, Redes Y	286,217.33	68,067.16	354,284.49

BALANZA DE COMPROBACIÓN A DETALLE AL 31 DE DICIEMBRE 2018

PLAN DE CTAS	OBJETO DEL GASTO	DESCRIPCIÓN	SALDO INICIAL	ACT PERIODO	SALDO FINAL
82310	5318011	Servicios Postales Y Telegráficos	10,333.16	0.00	10,333.16
82310	5323011	Arrendamiento De Mobiliario Y	-1,044.00	-20,600.00	-21,644.00
82310	5323011	Arrendamiento De Mobiliario Y	9,984.88	-30,000.00	-20,015.12
82310	5327011	Arrendamiento de activos intangibles	-19,702.84	0.00	-19,702.84
82310	5327011	Arrendamiento de activos intangibles	-2,813.77	0.00	-2,813.77
82310	5327011	Arrendamiento de activos intangibles	-80,000.00	0.00	-80,000.00
82310	5331011	Servicios Legales De Contabilidad, Audit	-12,760.00	0.00	-12,760.00
82310	5331011	Servicios Legales De Contabilidad, Audit	-110,249.30	-39,595.30	-149,844.60
82310	5331011	Servicios Legales De Contabilidad, Audit	132,562.00	-35,854.00	96,708.00
82310	5332011	Servicios De Diseño, Arquitectura, Ingen	-84,680.00	0.00	-84,680.00
82310	5333011	Servicios De Consultoría Admva. Procesos	-52,200.00	0.00	-52,200.00
82310	5333031	Otros Servicios Técnicos O Profesionales	-418,381.31	0.00	-418,381.31
82310	5333031	Otros Servicios Técnicos O Profesionales	-21,036.00	-5,802.00	-26,838.00
82310	5333031	Otros Servicios Técnicos O Profesionales	-20,810.00	0.00	-20,810.00
82310	5334011	Servicios De Capacitación	0.00	-30,000.00	-30,000.00
82310	5334011	Servicios De Capacitación	-294,154.00	3,284.00	-290,870.00
82310	5334011	Servicios De Capacitación	-227,343.00	0.00	-227,343.00
82310	5336011	Impresiones De Documentos Oficiales Para	85,980.60	0.00	85,980.60
82310	5336011	Impresiones De Documentos Oficiales Para	-9,918.00	0.00	-9,918.00
82310	5336011	Impresiones De Documentos Oficiales Para	2,813.80	0.00	2,813.80
82310	5336021	Publicaciones Oficiales P/Difusión E Inf	12,173.00	0.00	12,173.00
82310	5336021	Publicaciones Oficiales P/Difusión E Inf	5,000.00	0.00	5,000.00
82310	5336041	Servicio De Fotocopiado, Digitalización	-258.00	0.00	-258.00
82310	5336051	Publicaciones Oficiales Para Difusión E	18,747.20	0.00	18,747.20
82310	5336061	Otros Servicios De Apoyo Administrativo	-3,261.76	-2,308.60	-5,570.36
82310	5338011	Servicios De Vigilancia	0.00	-107,800.00	-107,800.00
82310	5338011	Servicios De Vigilancia	35,949.10	0.00	35,949.10
82310	5341011	Servicios Financieros Y Bancarios	-466.79	0.00	-466.79
82310	5341011	Servicios Financieros Y Bancarios	10,323.86	-4,866.95	5,456.91
82310	5341011	Servicios Financieros Y Bancarios	-153.94	153.94	0.00
82310	5341011	Servicios Financieros Y Bancarios	-2.55	0.00	-2.55
82310	5341011	Servicios Financieros Y Bancarios	-29,084.03	29,081.30	-2.73
82310	5341011	Servicios Financieros Y Bancarios	-59,252.37	-3,536.16	-62,788.53
82310	5344011	Seguros De Responsabilidad Patrimonial Y	60.00	0.00	60.00
82310	5344021	Fianzas de fidelidad	10,000.00	0.00	10,000.00
82310	5345011	Seguro De Bienes Patrimoniales	-22,084.48	-8,463.30	-30,547.78
82310	5345011	Seguro De Bienes Patrimoniales	-8,463.30	0.00	-8,463.30
82310	5351011	Conservación Y Mantenimiento Menor De In	-31,475.04	0.00	-31,475.04
82310	5351011	Conservación Y Mantenimiento Menor De In	-147,883.82	55,686.20	-92,197.62
82310	5352011	Mantenimiento y conservación de mobiliar	-739.20	0.00	-739.20
82310	5352011	Mantenimiento y conservación de mobiliar	-1,952.99	0.00	-1,952.99
82310	5352021	Mantenimiento Y Conservación De Equipo D	-534.00	0.00	-534.00
82310	5353011	Instalación, reparación y mantenimiento	-2,668.00	0.00	-2,668.00
82310	5353011	Instalación, reparación y mantenimiento	-3,650.16	0.00	-3,650.16
82310	5354011	Instalación, Reparación y Mantenimiento	-3,767.68	0.00	-3,767.68
82310	5355011	Reparación Y Mantenimiento De Equipo De	-10,386.38	-3,000.00	-13,386.38
82310	5355011	Reparación Y Mantenimiento De Equipo De	61,723.24	-11,209.64	50,513.60
82310	5357011	Instalación, reparación y mantenimiento	-20,506.53	0.00	-20,506.53
82310	5358011	Servicio De Limpieza Y Manejo De Desecho	0.00	-63,104.00	-63,104.00
82310	5358011	Servicio De Limpieza Y Manejo De Desecho	-1,163.70	0.00	-1,163.70
82310	5361011	Dif Radio Y Tv Actividades Gubernamental	-12,739.31	0.00	-12,739.31
82310	5361011	Dif Radio Y Tv Actividades Gubernamental	4,472.57	0.00	4,472.57
82310	5361011	Dif Radio Y Tv Actividades Gubernamental	-580.00	0.00	-580.00
82310	5362011	Difusión Por Radio, Televisión Y Otros Y	10,288.86	0.00	10,288.86
82310	5362011	Difusión Por Radio, Televisión Y Otros Y	-31,547.36	0.00	-31,547.36
82310	5362011	Difusión Por Radio, Televisión Y Otros Y	-5,714.30	0.01	-5,714.29
82310	5366011	Servicio de creación y difusión de conte	-9,600.02	0.00	-9,600.02

BALANZA DE COMPROBACIÓN A DETALLE AL 31 DE DICIEMBRE 2018

PLAN DE CTAS	OBJETO DEL GASTO	DESCRIPCIÓN	SALDO INICIAL	ACT PERIODO	SALDO FINAL
82310	5371021	Pasajes Aéreos Nacionales	-4,669.00	0.00	-4,669.00
82310	5372011	Pasajes terrestres estatales	-4,887.45	-1,542.06	-6,429.51
82310	5372011	Pasajes terrestres estatales	33,906.85	0.00	33,906.85
82310	5372011	Pasajes terrestres estatales	-54,552.36	0.00	-54,552.36
82310	5372021	Pasajes Terrestres Nacionales	-31,532.89	31,229.14	-303.75
82310	5372021	Pasajes Terrestres Nacionales	-10,608.30	-59,570.85	-70,179.15
82310	5375011	Viáticos estatales	19,900.00	0.00	19,900.00
82310	5375011	Viáticos estatales	-1,114.00	0.00	-1,114.00
82310	5375021	Viáticos Nacionales En El País	-5,562.00	-8,010.90	-13,572.90
82310	5375021	Viáticos Nacionales En El País	-8,102.03	-17,265.52	-25,367.55
82310	5382011	Gastos De Orden Social Y Cultural	5,737.47	0.00	5,737.47
82310	5382011	Gastos De Orden Social Y Cultural	-146,683.80	-14,558.61	-161,242.41
82310	5382011	Gastos De Orden Social Y Cultural	127,359.29	0.00	127,359.29
82310	5383011	Congresos Y Convenciones	-7,760.00	0.00	-7,760.00
82310	5383011	Congresos Y Convenciones	-65,699.00	0.00	-65,699.00
82310	5383011	Congresos Y Convenciones	28,769.13	0.00	28,769.13
82310	5383011	Congresos Y Convenciones	-101,779.03	0.00	-101,779.03
82310	5385011	Gastos De Representación	36,521.90	-10,159.85	26,362.05
82310	5385011	Gastos De Representación	-25,863.70	0.00	-25,863.70
82310	5392011	Impuestos Y Derechos	-242,706.33	242,706.33	0.00
82310	5392011	Impuestos Y Derechos	-355,274.54	-672,501.44	-1,027,775.98
82310	5398011	Impuesto A La Nómina	6,716.18	-5,692.00	1,024.18
82310	5398011	Impuesto A La Nómina	0.00	769.85	769.85
82310	5398011	Impuesto A La Nómina	1,885.97	-2,244.00	-358.03
82310	5398011	Impuesto A La Nómina	0.00	6.50	6.50
82310	5398011	Impuesto A La Nómina	23,596.47	-16,482.00	7,114.47
82310	5398011	Impuesto A La Nómina	8,463.30	-9,313.27	-849.97
82310	5398011	Impuesto A La Nómina	636.80	-1,041.00	-404.20
82310	5398011	Impuesto A La Nómina	0.00	-450.37	-450.37
82310	5398011	Impuesto A La Nómina	18,407.49	-21,740.00	-3,332.51
82310	5398011	Impuesto A La Nómina	0.00	-25,719.97	-25,719.97
82310	5442021	Becas Estudiantes	-334,767.88	-353,876.00	-688,643.88
82310	5511011	Muebles De Oficina Y Estantería	-7,567.03	0.00	-7,567.03
82310	5511011	Muebles De Oficina Y Estantería	-40,195.20	2,298.00	-37,897.20
82310	5515011	Equipo De Cómputo Y De Tecnología	-219,735.88	0.00	-219,735.88
82310	5519011	Otros Mobiliarios Y Equipos De	-13,689.10	0.00	-13,689.10
82310	5519011	Otros Mobiliarios Y Equipos De	-4,690.00	0.00	-4,690.00
82310	5521011	Equipos y aparatos audiovisuales	-27,608.00	27,608.00	0.00
82310	5521011	Equipos y aparatos audiovisuales	-0.04	0.00	-0.04
82310	5523011	Cámaras fotográficas y de video	-15,749.00	-33,524.00	-49,273.00
82310	5523011	Cámaras fotográficas y de video	-0.16	0.00	-0.16
82310	5529011	Otro Mobiliario Y Equipo Educativo Y R	-23,200.00	0.00	-23,200.00
82310	5531011	Equipo Médico Y De Laboratorio	-88,050.00	0.00	-88,050.00
82310	5549011	Otros equipos de transporte	0.00	-9,860.00	-9,860.00
82310	5561011	Maquinaria y equipo agropecuario	-110,944.00	16,910.01	-94,033.99
82310	5562011	Maquinaria y equipo industrial	-5,122.33	0.00	-5,122.33
82310	5597011	Licencias informáticas e intelectuales	-229,976.00	9,808.00	-220,168.00
82410	5211011	Materiales Útiles Y Equipos Menores De O	11,774.00	0.00	11,774.00
82410	5211011	Materiales Útiles Y Equipos Menores De O	13,746.00	4,930.00	18,676.00
82410	5211011	Materiales Útiles Y Equipos Menores De O	554,179.69	0.00	554,179.69
82410	5214011	Mat. Útiles Y Equipo Menores De Tecnolo	84,304.06	9,626.96	93,931.02
82410	5214011	Mat. Útiles Y Equipo Menores De Tecnolo	603,786.13	22,880.08	626,666.21
82410	5215011	Material Impreso e información digital.	142,224.00	0.00	142,224.00
82410	5216011	Material De Limpieza	435,240.08	12,889.92	448,130.00
82410	5221011	Productos Alimenticios Para Personas	0.00	3,300.00	3,300.00
82410	5221011	Productos Alimenticios Para Personas	58,026.00	0.00	58,026.00
82410	5246011	Material Eléctrico Y Electrónico	81,883.24	28,482.52	110,365.76

BALANZA DE COMPROBACIÓN A DETALLE AL 31 DE DICIEMBRE 2018

PLAN DE CTAS	OBJETO DEL GASTO	DESCRIPCIÓN	SALDO INICIAL	ACT PERIODO	SALDO FINAL
82410	5249021	Otros Materiales Y Artículos De Construc	75,821.17	0.00	75,821.17
82410	5253031	Medicinas Y Productos Farmacéuticos	51,344.57	0.00	51,344.57
82410	5255041	Otros Materiales, Accesorios Y Suministr	31,311.48	0.00	31,311.48
82410	5255041	Otros Materiales, Accesorios Y Suministr	458,545.09	0.00	458,545.09
82410	5261011	Combustibles, Lubricantes Y Aditivos Par	715,000.26	95,599.93	810,600.19
82410	5261011	Combustibles, Lubricantes Y Aditivos Par	1,365,001.49	0.00	1,365,001.49
82410	5271011	Vestuario Y Uniformes	109,620.00	0.00	109,620.00
82410	5272011	Prendas De Seguridad Y Protección Person	15,548.65	0.00	15,548.65
82410	5272011	Prendas De Seguridad Y Protección Person	11,771.90	0.00	11,771.90
82410	5291011	Herramientas Menores	12,374.91	0.00	12,374.91
82410	5291011	Herramientas Menores	103,936.24	0.00	103,936.24
82410	5292011	Refacciones Y Accesorios Menores De Edif	123,149.70	0.00	123,149.70
82410	5296011	Refacciones y accesorios menores de Equi	9,471.22	0.00	9,471.22
82410	5296012	Neumáticos para transporte.	13,080.00	0.00	13,080.00
82410	5296012	Neumáticos para transporte.	39,906.09	0.00	39,906.09
82410	5311011	Energía Eléctrica	456,507.00	92,508.00	549,015.00
82410	5311011	Energía Eléctrica	740,429.94	0.00	740,429.94
82410	5313011	Agua	77,836.00	0.00	77,836.00
82410	5317011	Servicio De Acceso De Internet, Redes Y	47,786.38	0.00	47,786.38
82410	5317011	Servicio De Acceso De Internet, Redes Y	765,890.00	-45,530.00	720,360.00
82410	5318011	Servicios Postales Y Telegráficos	61,545.55	0.00	61,545.55
82410	5323011	Arrendamiento De Mobiliario Y	236,249.43	22,463.16	258,712.59
82410	5327011	Arrendamiento de activos intangibles	39,405.59	0.00	39,405.59
82410	5327011	Arrendamiento de activos intangibles	760,000.00	0.00	760,000.00
82410	5331011	Servicios Legales De Contabilidad, Audit	25,520.00	0.00	25,520.00
82410	5332011	Servicios De Diseño, Arquitectura, Ingen	381,060.00	0.00	381,060.00
82410	5333011	Servicios De Consultoría Admva. Procesos	522,000.00	52,200.00	574,200.00
82410	5333031	Otros Servicios Técnicos O Profesionales	11,190,786.10	-252,884.15	10,937,901.95
82410	5333031	Otros Servicios Técnicos O Profesionales	198,360.00	-10,088.00	188,272.00
82410	5334011	Servicios De Capacitación	0.00	60,000.00	60,000.00
82410	5334011	Servicios De Capacitación	345,000.00	0.00	345,000.00
82410	5336011	Impresiones De Documentos Oficiales Para	49,590.00	0.00	49,590.00
82410	5336011	Impresiones De Documentos Oficiales Para	7,099.20	0.00	7,099.20
82410	5336061	Otros Servicios De Apoyo Administrativo	26,924.76	0.00	26,924.76
82410	5338011	Servicios De Vigilancia	1,939,501.81	-107,800.03	1,831,701.78
82410	5344011	Seguros De Responsabilidad Patrimonial Y	31,880.00	0.00	31,880.00
82410	5345011	Seguro De Bienes Patrimoniales	205,885.70	5,770.65	211,656.35
82410	5351011	Conservación Y Mantenimiento Menor De In	18,856.00	0.00	18,856.00
82410	5351011	Conservación Y Mantenimiento Menor De In	324,992.36	0.00	324,992.36
82410	5353011	Instalación, reparación y mantenimiento	13,340.00	0.00	13,340.00
82410	5355011	Reparación Y Mantenimiento De Equipo De	493,281.82	3,828.00	497,109.82
82410	5357011	Instalación, reparación y mantenimiento	105,548.65	-3,016.00	102,532.65
82410	5358011	Servicio De Limpieza Y Manejo De Desecho	1,526,435.80	-63,104.00	1,463,331.80
82410	5359011	Servicios De Jardinería Y Fumigación	129,920.00	-14,616.00	115,304.00
82410	5361011	Dif Radio Y Tv Actividades Gubernamental	8,816.00	0.00	8,816.00
82410	5361011	Dif Radio Y Tv Actividades Gubernamental	1,160.00	0.00	1,160.00
82410	5362011	Difusión Por Radio, Televisión Y Otros Y	175,644.88	0.00	175,644.88
82410	5362011	Difusión Por Radio, Televisión Y Otros Y	1,291.08	-1,291.07	0.01
82410	5366011	Servicio de creación y difusión de conte	384,800.07	-21,400.02	363,400.05
82410	5382011	Gastos De Orden Social Y Cultural	2,900.00	0.00	2,900.00
82410	5382011	Gastos De Orden Social Y Cultural	116,107.31	28,462.50	144,569.81
82410	5382011	Gastos De Orden Social Y Cultural	78,722.33	0.00	78,722.33
82410	5383011	Congresos Y Convenciones	73,840.00	0.00	73,840.00
82410	5383011	Congresos Y Convenciones	180,000.00	0.00	180,000.00
82410	5383011	Congresos Y Convenciones	237,888.00	0.00	237,888.00
82410	5383011	Congresos Y Convenciones	45,472.00	0.00	45,472.00
82410	5392011	Impuestos Y Derechos	159,192.00	0.00	159,192.00

BALANZA DE COMPROBACIÓN A DETALLE AL 31 DE DICIEMBRE 2018

PLAN DE CTAS	OBJETO DEL GASTO	DESCRIPCIÓN	SALDO INICIAL	ACT PERIODO	SALDO FINAL
82410	5511011	Muebles De Oficina Y Estantería	37,835.15	0.00	37,835.15
82410	5511011	Muebles De Oficina Y Estantería	341,074.80	0.00	341,074.80
82410	5515011	Equipo De Cómputo Y De Tecnología	1,738,388.76	0.00	1,738,388.76
82410	5519011	Otros Mobiliarios Y Equipos De	80,991.80	0.00	80,991.80
82410	5519011	Otros Mobiliarios Y Equipos De	7,300.32	0.00	7,300.32
82410	5523011	Cámaras fotográficas y de video	0.00	67,048.00	67,048.00
82410	5529011	Otro Mobiliario Y Equipo Educativo Y R	139,200.00	-23,200.00	116,000.00
82410	5549011	Otros equipos de transporte	0.00	19,720.00	19,720.00
82410	5561011	Maquinaria y equipo agropecuario	612,809.91	0.00	612,809.91
82410	5562011	Maquinaria y equipo industrial	10,244.66	0.00	10,244.66
82410	5597011	Licencias informáticas e intelectuales	1,981,512.00	0.00	1,981,512.00
82510	5214011	Mat. Útiles Y Equipo Menores De Tecnolo	0.00	4,813.48	4,813.48
82510	5214011	Mat. Útiles Y Equipo Menores De Tecnolo	0.01	0.00	0.01
82510	5249021	Otros Materiales Y Artículos De Construc	0.04	0.00	0.04
82510	5255041	Otros Materiales, Accesorios Y Suministr	0.04	0.00	0.04
82510	5261011	Combustibles, Lubricantes Y Aditivos Par	0.05	0.05	0.10
82510	5261011	Combustibles, Lubricantes Y Aditivos Par	0.03	0.00	0.03
82510	5291011	Herramientas Menores	0.04	0.00	0.04
82510	5311011	Energía Eléctrica	0.01	0.00	0.01
82510	5327011	Arrendamiento de activos intangibles	0.03	0.00	0.03
82510	5333011	Servicios De Consultoría Admva. Procesos	0.00	26,100.00	26,100.00
82510	5333031	Otros Servicios Técnicos O Profesionales	12,567.20	-12,567.15	0.05
82510	5338011	Servicios De Vigilancia	0.00	0.03	0.03
82510	5345011	Seguro De Bienes Patrimoniales	0.02	0.00	0.02
82510	5355011	Reparación Y Mantenimiento De Equipo De	0.05	0.00	0.05
82510	5366011	Servicio de creación y difusión de conte	0.03	0.02	0.05
82510	5382011	Gastos De Orden Social Y Cultural	0.19	0.00	0.19
82510	5382011	Gastos De Orden Social Y Cultural	0.01	0.00	0.01
82510	5519011	Otros Mobiliarios Y Equipos De	0.01	0.00	0.01
82510	5561011	Maquinaria y equipo agropecuario	68,089.99	-68,089.99	0.00
82610	5131011	Prima quinquenal por años de servicios e	1,036.00	0.00	1,036.00
82610	5211011	Materiales Útiles Y Equipos Menores De O	324.80	0.00	324.80
82610	5214011	Mat. Útiles Y Equipo Menores De Tecnolo	5,814.07	0.00	5,814.07
82610	5214011	Mat. Útiles Y Equipo Menores De Tecnolo	317.24	0.00	317.24
82610	5249021	Otros Materiales Y Artículos De Construc	2,031.07	0.00	2,031.07
82610	5255041	Otros Materiales, Accesorios Y Suministr	2,159.41	0.00	2,159.41
82610	5261011	Combustibles, Lubricantes Y Aditivos Par	30,344.80	10,553.49	40,898.29
82610	5261011	Combustibles, Lubricantes Y Aditivos Par	33,792.97	0.00	33,792.97
82610	5261011	Combustibles, Lubricantes Y Aditivos Par	0.00	868.97	868.97
82610	5272011	Prendas De Seguridad Y Protección Person	428.93	0.00	428.93
82610	5272011	Prendas De Seguridad Y Protección Person	324.74	0.00	324.74
82610	5291011	Herramientas Menores	189.65	0.00	189.65
82610	5291011	Herramientas Menores	1,756.74	0.00	1,756.74
82610	5292011	Refacciones Y Accesorios Menores De Edif	1,887.35	0.00	1,887.35
82610	5296012	Neumáticos para transporte.	5,668.97	0.00	5,668.97
82610	5317011	Servicio De Acceso De Internet, Redes Y	2,678.08	0.00	2,678.08
82610	5317011	Servicio De Acceso De Internet, Redes Y	18,840.00	6,262.56	25,102.56
82610	5333011	Servicios De Consultoría Admva. Procesos	0.00	3,600.00	3,600.00
82610	5333031	Otros Servicios Técnicos O Profesionales	99,376.00	15,171.16	114,547.16
82610	5334011	Servicios De Capacitación	15,301.38	0.00	15,301.38
82610	5336011	Impresiones De Documentos Oficiales Para	80.00	0.00	80.00
82610	5336011	Impresiones De Documentos Oficiales Para	489.60	0.00	489.60
82610	5336061	Otros Servicios De Apoyo Administrativo	412.64	0.00	412.64
82610	5338011	Servicios De Vigilancia	0.00	53,900.00	53,900.00
82610	5344011	Seguros De Responsabilidad Patrimonial Y	2,198.62	0.00	2,198.62
82610	5345011	Seguro De Bienes Patrimoniales	15,389.72	0.00	15,389.72
82610	5351011	Conservación Y Mantenimiento Menor De In	983.68	0.00	983.68

BALANZA DE COMPROBACIÓN A DETALLE AL 31 DE DICIEMBRE 2018

PLAN DE CTAS	OBJETO DEL GASTO	DESCRIPCIÓN	SALDO INICIAL	ACT PERIODO	SALDO FINAL
82610	5355011	Reparación Y Mantenimiento De Equipo De	477.72	0.00	477.72
82610	5355011	Reparación Y Mantenimiento De Equipo De	3,857.57	0.00	3,857.57
82610	5357011	Instalación, reparación y mantenimiento	826.89	0.00	826.89
82610	5358011	Servicio De Limpieza Y Manejo De Desecho	0.00	31,552.00	31,552.00
82610	5359011	Servicios De Jardinería Y Fumigación	0.00	9,744.00	9,744.00
82610	5361011	Dif Radio Y Tv Actividades Gubernamental	80.00	0.00	80.00
82610	5362011	Difusión Por Radio, Televisión Y Otros Y	315.50	178.07	493.57
82610	5366011	Servicio de creación y difusión de conte	0.00	10,700.00	10,700.00
82610	5382011	Gastos De Orden Social Y Cultural	670.04	0.00	670.04
82610	5383011	Congresos Y Convenciones	1,070.34	0.00	1,070.34
82610	5383011	Congresos Y Convenciones	3,645.79	0.00	3,645.79
82610	5519011	Otros Mobiliarios Y Equipos De	1,241.25	0.00	1,241.25
82610	5519011	Otros Mobiliarios Y Equipos De	646.90	0.00	646.90
82610	5529011	Otro Mobiliario Y Equipo Educativo Y R	0.00	1,920.00	1,920.00
82610	5549011	Otros equipos de transporte	0.00	954.48	954.48
82610	5561011	Maquinaria y equipo agropecuario	3,578.48	9,391.72	12,970.20
82610	5562011	Maquinaria y equipo industrial	706.53	0.00	706.53
82710	5113011	Sueldo Base Al Personal Permanente	542,203.48	29,151.28	571,354.76
82710	5113011	Sueldo Base Al Personal Permanente	704,871.69	87,859.56	792,731.25
82710	5113011	Sueldo Base Al Personal Permanente	274,789.14	0.00	274,789.14
82710	5113011	Sueldo Base Al Personal Permanente	320,591.94	55,026.38	375,618.32
82710	5113011	Sueldo Base Al Personal Permanente	1,888,726.65	207,520.72	2,096,247.37
82710	5113011	Sueldo Base Al Personal Permanente	2,380,002.71	183,280.28	2,563,282.99
82710	5113011	Sueldo Base Al Personal Permanente	111,683.98	0.00	111,683.98
82710	5113011	Sueldo Base Al Personal Permanente	144,580.68	23,296.78	167,877.46
82710	5113011	Sueldo Base Al Personal Permanente	2,321,373.42	180,972.30	2,502,345.72
82710	5113011	Sueldo Base Al Personal Permanente	2,906,302.29	309,075.24	3,215,377.53
82710	5131011	Prima quinquenal por años de servicios e	2,590.00	0.00	2,590.00
82710	5131011	Prima quinquenal por años de servicios e	3,108.00	518.00	3,626.00
82710	5131011	Prima quinquenal por años de servicios e	5,180.00	0.00	5,180.00
82710	5131011	Prima quinquenal por años de servicios e	8,236.19	2,072.00	10,308.19
82710	5131011	Prima quinquenal por años de servicios e	518.00	0.00	518.00
82710	5131011	Prima quinquenal por años de servicios e	1,018.73	518.00	1,536.73
82710	5131011	Prima quinquenal por años de servicios e	15,403.00	0.00	15,403.00
82710	5131011	Prima quinquenal por años de servicios e	24,894.91	6,578.00	31,472.91
82710	5131021	Acreditación por años de servicio en la	32,510.00	0.00	32,510.00
82710	5132011	Primas De Vacaciones Y Dominical	3,148.99	0.00	3,148.99
82710	5132011	Primas De Vacaciones Y Dominical	40,953.79	37,406.32	78,360.11
82710	5132011	Primas De Vacaciones Y Dominical	3,864.72	0.00	3,864.72
82710	5132011	Primas De Vacaciones Y Dominical	15,182.30	18,760.94	33,943.24
82710	5132011	Primas De Vacaciones Y Dominical	11,002.45	0.00	11,002.45
82710	5132011	Primas De Vacaciones Y Dominical	126,465.19	138,282.76	264,747.95
82710	5132011	Primas De Vacaciones Y Dominical	8,153.87	8,153.87	16,307.74
82710	5132011	Primas De Vacaciones Y Dominical	165,683.03	168,599.83	334,282.86
82710	5132031	Gratificación De Fin De Año	26,263.15	0.00	26,263.15
82710	5132031	Gratificación De Fin De Año	0.00	124,687.74	124,687.74
82710	5132031	Gratificación De Fin De Año	120,746.11	0.00	120,746.11
82710	5132031	Gratificación De Fin De Año	12,882.39	0.00	12,882.39
82710	5132031	Gratificación De Fin De Año	0.00	56,572.06	56,572.06
82710	5132031	Gratificación De Fin De Año	56,572.06	0.00	56,572.06
82710	5132031	Gratificación De Fin De Año	36,674.84	0.00	36,674.84
82710	5132031	Gratificación De Fin De Año	31,670.33	430,261.79	461,932.12
82710	5132031	Gratificación De Fin De Año	397,347.35	0.00	397,347.35
82710	5132031	Gratificación De Fin De Año	0.00	27,179.57	27,179.57
82710	5132031	Gratificación De Fin De Año	27,179.57	0.00	27,179.57
82710	5132031	Gratificación De Fin De Año	191,897.64	0.00	191,897.64
82710	5132031	Gratificación De Fin De Año	0.00	557,138.10	557,138.10

BALANZA DE COMPROBACIÓN A DETALLE AL 31 DE DICIEMBRE 2018

PLAN DE CTAS	OBJETO DEL GASTO	DESCRIPCIÓN	SALDO INICIAL	ACT PERIODO	SALDO FINAL
82710	5132031	Gratificación De Fin De Año	398,154.91	0.00	398,154.91
82710	5141021	Cuotas Del IMSS	49,116.66	0.00	49,116.66
82710	5141021	Cuotas Del IMSS	76,295.37	11,774.56	88,069.93
82710	5141021	Cuotas Del IMSS	22,746.98	0.00	22,746.98
82710	5141021	Cuotas Del IMSS	30,770.71	5,439.32	36,210.03
82710	5141021	Cuotas Del IMSS	154,378.34	0.00	154,378.34
82710	5141021	Cuotas Del IMSS	249,480.97	-51,599.81	197,881.16
82710	5141021	Cuotas Del IMSS	9,832.46	0.00	9,832.46
82710	5141021	Cuotas Del IMSS	16,956.24	2,779.72	19,735.96
82710	5141021	Cuotas Del IMSS	190,086.89	0.00	190,086.89
82710	5141021	Cuotas Del IMSS	278,789.11	46,698.57	325,487.68
82710	5143011	Aportaciones Al Sistema De Ahorro Para E	27,863.15	0.00	27,863.15
82710	5143011	Aportaciones Al Sistema De Ahorro Para E	44,266.34	0.00	44,266.34
82710	5143011	Aportaciones Al Sistema De Ahorro Para E	13,527.32	0.00	13,527.32
82710	5143011	Aportaciones Al Sistema De Ahorro Para E	21,289.83	0.00	21,289.83
82710	5143011	Aportaciones Al Sistema De Ahorro Para E	90,857.17	0.00	90,857.17
82710	5143011	Aportaciones Al Sistema De Ahorro Para E	150,426.40	0.00	150,426.40
82710	5143011	Aportaciones Al Sistema De Ahorro Para E	5,843.08	0.00	5,843.08
82710	5143011	Aportaciones Al Sistema De Ahorro Para E	9,036.88	0.00	9,036.88
82710	5143011	Aportaciones Al Sistema De Ahorro Para E	111,632.36	0.00	111,632.36
82710	5143011	Aportaciones Al Sistema De Ahorro Para E	173,662.20	0.00	173,662.20
82710	5144011	Seguro De Vida	44,739.80	0.00	44,739.80
82710	5152011	Liquidaciones Por Indemnización	44,286.67	0.00	44,286.67
82710	5152011	Liquidaciones Por Indemnización	268,380.97	0.00	268,380.97
82710	5152031	Antigüedad	6,753.30	0.00	6,753.30
82710	5152031	Antigüedad	17,462.88	0.00	17,462.88
82710	5152031	Antigüedad	232,017.26	0.00	232,017.26
82710	5154011	Pago por fallecimiento de padres, cónyug	3,300.00	0.00	3,300.00
82710	5154021	Ayuda adquisición de lentes	32,477.41	0.00	32,477.41
82710	5154061	Despensa	26,475.00	0.00	26,475.00
82710	5154061	Despensa	31,500.00	5,250.00	36,750.00
82710	5154061	Despensa	7,675.00	0.00	7,675.00
82710	5154061	Despensa	8,075.00	1,500.00	9,575.00
82710	5154061	Despensa	78,225.00	0.00	78,225.00
82710	5154061	Despensa	94,350.00	15,300.00	109,650.00
82710	5154061	Despensa	7,500.00	0.00	7,500.00
82710	5154061	Despensa	9,000.00	1,500.00	10,500.00
82710	5154061	Despensa	78,075.00	0.00	78,075.00
82710	5154061	Despensa	94,500.00	16,500.00	111,000.00
82710	5154071	Despensa Especial	35,103.25	0.00	35,103.25
82710	5154071	Despensa Especial	16,507.96	0.00	16,507.96
82710	5154071	Despensa Especial	109,420.90	0.00	109,420.90
82710	5154071	Despensa Especial	6,989.03	0.00	6,989.03
82710	5154071	Despensa Especial	142,960.01	0.00	142,960.01
82710	5211011	Materiales Útiles Y Equipos Menores De O	2,030.00	0.00	2,030.00
82710	5211011	Materiales Útiles Y Equipos Menores De O	10,735.70	6,694.67	17,430.37
82710	5211011	Materiales Útiles Y Equipos Menores De O	102,181.91	0.00	102,181.91
82710	5214011	Mat. Útiles Y Equipo Menores De Tecnolo	36,337.96	467.01	36,804.97
82710	5214011	Mat. Útiles Y Equipo Menores De Tecnolo	144,917.50	11,440.04	156,357.54
82710	5215011	Material Impreso e información digital.	71,112.00	0.00	71,112.00
82710	5216011	Material De Limpieza	86,056.72	6,703.96	92,760.68
82710	5216011	Material De Limpieza	897.49	0.00	897.49
82710	5221011	Productos Alimenticios Para Personas	5,239.27	2,076.23	7,315.50
82710	5221011	Productos Alimenticios Para Personas	24,823.88	0.00	24,823.88
82710	5223021	Materiales, accesorios y suministros par	93.00	0.00	93.00
82710	5246011	Material Eléctrico Y Electrónico	28,666.02	15,123.70	43,789.72
82710	5246011	Material Eléctrico Y Electrónico	5,271.51	0.00	5,271.51

BALANZA DE COMPROBACIÓN A DETALLE AL 31 DE DICIEMBRE 2018


PLAN DE CTAS	OBJETO DEL GASTO	DESCRIPCIÓN	SALDO INICIAL	ACT PERIODO	SALDO FINAL
82710	5249011	Materiales Y Accesorios Para Mantenimien	69.90	0.00	69.90
82710	5249021	Otros Materiales Y Artículos De Construc	12,694.12	1,454.00	14,148.12
82710	5249021	Otros Materiales Y Artículos De Construc	4,552.78	0.00	4,552.78
82710	5252011	Fertilizantes, pesticidas y otros agroqu	126.00	0.00	126.00
82710	5252011	Fertilizantes, pesticidas y otros agroqu	2,552.00	0.00	2,552.00
82710	5253031	Medicinas Y Productos Farmacéuticos	15,679.72	0.00	15,679.72
82710	5255041	Otros Materiales, Accesorios Y Suministr	13,496.33	0.00	13,496.33
82710	5255041	Otros Materiales, Accesorios Y Suministr	54,470.32	0.00	54,470.32
82710	5261011	Combustibles, Lubricantes Y Aditivos Par	199,452.41	67,740.17	267,192.58
82710	5261011	Combustibles, Lubricantes Y Aditivos Par	237,107.75	0.00	237,107.75
82710	5261011	Combustibles, Lubricantes Y Aditivos Par	0.00	5,431.03	5,431.03
82710	5271011	Vestuario Y Uniformes	7,830.00	0.00	7,830.00
82710	5272011	Prendas De Seguridad Y Protección Person	2,680.80	0.00	2,680.80
82710	5272011	Prendas De Seguridad Y Protección Person	6,208.15	0.00	6,208.15
82710	5273011	Artículos Deportivos	883.50	0.00	883.50
82710	5291011	Herramientas Menores	1,185.34	0.00	1,185.34
82710	5291011	Herramientas Menores	20,850.88	0.00	20,850.88
82710	5292011	Refacciones Y Accesorios Menores De Edif	12,860.57	668.64	13,529.21
82710	5293011	Refacciones Y Accesorios Menores De Mobi	2,298.00	0.00	2,298.00
82710	5294011	Refacciones Y Accesorios menores De Equi	1,268.00	0.00	1,268.00
82710	5294011	Refacciones Y Accesorios menores De Equi	273.81	0.00	273.81
82710	5295011	Refacciones y Accesorios menores de equi	18,633.20	0.00	18,633.20
82710	5296011	Refacciones y accesorios menores de Equi	3,317.59	0.00	3,317.59
82710	5296011	Refacciones y accesorios menores de Equi	10,951.46	0.00	10,951.46
82710	5296012	Neumáticos para transporte.	35,431.03	0.00	35,431.03
82710	5296012	Neumáticos para transporte.	5,914.01	0.00	5,914.01
82710	5298011	Refacciones y accesorios menores de maqu	1,455.00	224.78	1,679.78
82710	5298011	Refacciones y accesorios menores de maqu	1,641.75	0.00	1,641.75
82710	5311011	Energía Eléctrica	50,723.00	46,254.00	96,977.00
82710	5311011	Energía Eléctrica	260,497.99	0.00	260,497.99
82710	5311011	Energía Eléctrica	0.00	29,814.00	29,814.00
82710	5312011	Gas	2,002.63	0.00	2,002.63
82710	5313011	Agua	28,072.00	0.00	28,072.00
82710	5314011	Telefonía Tradicional	0.00	300.00	300.00
82710	5315011	Telefonía Celular	11,146.83	0.00	11,146.83
82710	5317011	Servicio De Acceso De Internet, Redes Y	498,375.51	0.00	498,375.51
82710	5317011	Servicio De Acceso De Internet, Redes Y	16,820.00	0.00	16,820.00
82710	5317011	Servicio De Acceso De Internet, Redes Y	0.00	4,628.37	4,628.37
82710	5317011	Servicio De Acceso De Internet, Redes Y	154,662.67	-6,262.56	148,400.11
82710	5318011	Servicios Postales Y Telegráficos	12,309.84	0.00	12,309.84
82710	5323011	Arrendamiento De Mobiliario Y	1,044.00	20,600.00	21,644.00
82710	5323011	Arrendamiento De Mobiliario Y	93,015.12	30,000.00	123,015.12
82710	5327011	Arrendamiento de activos intangibles	19,702.81	0.00	19,702.81
82710	5327011	Arrendamiento de activos intangibles	2,813.77	0.00	2,813.77
82710	5327011	Arrendamiento de activos intangibles	80,000.00	0.00	80,000.00
82710	5331011	Servicios Legales De Contabilidad, Audit	12,760.00	0.00	12,760.00
82710	5331011	Servicios Legales De Contabilidad, Audit	110,249.30	39,595.30	149,844.60
82710	5331011	Servicios Legales De Contabilidad, Audit	0.00	35,854.00	35,854.00
82710	5332011	Servicios De Diseño, Arquitectura, Ingen	84,680.00	0.00	84,680.00
82710	5333011	Servicios De Consultoría Admva. Procesos	0.00	22,500.00	22,500.00
82710	5333031	Otros Servicios Técnicos O Profesionales	2,154,248.96	250,280.14	2,404,529.10
82710	5333031	Otros Servicios Técnicos O Profesionales	1,200.00	25,638.00	26,838.00
82710	5333031	Otros Servicios Técnicos O Profesionales	20,810.00	0.00	20,810.00
82710	5334011	Servicios De Capacitación	0.00	30,000.00	30,000.00
82710	5334011	Servicios De Capacitación	275,568.62	0.00	275,568.62
82710	5336011	Impresiones De Documentos Oficiales Para	4,019.40	0.00	4,019.40
82710	5336011	Impresiones De Documentos Oficiales Para	9,838.00	0.00	9,838.00


BALANZA DE COMPROBACIÓN A DETALLE AL 31 DE DICIEMBRE 2018


PLAN DE CTAS	OBJETO DEL GASTO	DESCRIPCIÓN	SALDO INICIAL	ACT PERIODO	SALDO FINAL
82710	5336011	Impresiones De Documentos Oficiales Para	6,696.60	0.00	6,696.60
82710	5336021	Publicaciones Oficiales P/Difusión E Inf	2,827.00	0.00	2,827.00
82710	5336041	Servicio De Fotocopiado, Digitalización	258.00	0.00	258.00
82710	5336051	Publicaciones Oficiales Para Difusión E	1,252.80	0.00	1,252.80
82710	5336061	Otros Servicios De Apoyo Administrativo	2,849.12	2,308.60	5,157.72
82710	5338011	Servicios De Vigilancia	0.00	107,800.00	107,800.00
82710	5338011	Servicios De Vigilancia	466,250.87	53,900.00	520,150.87
82710	5341011	Servicios Financieros Y Bancarios	466.79	0.00	466.79
82710	5341011	Servicios Financieros Y Bancarios	49,676.14	4,866.95	54,543.09
82710	5344011	Seguros De Responsabilidad Patrimonial Y	13,741.38	0.00	13,741.38
82710	5345011	Seguro De Bienes Patrimoniales	99,925.79	19,619.25	119,545.04
82710	5345011	Seguro De Bienes Patrimoniales	8,463.30	0.00	8,463.30
82710	5351011	Conservación Y Mantenimiento Menor De In	31,475.04	0.00	31,475.04
82710	5351011	Conservación Y Mantenimiento Menor De In	69,211.17	0.00	69,211.17
82710	5352011	Mantenimiento y conservación de mobiliar	739.20	0.00	739.20
82710	5352011	Mantenimiento y conservación de mobiliar	1,952.99	0.00	1,952.99
82710	5352021	Mantenimiento Y Conservación De Equipo D	534.00	0.00	534.00
82710	5353011	Instalación, reparación y mantenimiento	2,668.00	0.00	2,668.00
82710	5353011	Instalación, reparación y mantenimiento	3,650.16	0.00	3,650.16
82710	5354011	Instalación, Reparación y Mantenimiento	3,767.68	0.00	3,767.68
82710	5355011	Reparación Y Mantenimiento De Equipo De	9,908.66	3,000.00	12,908.66
82710	5355011	Reparación Y Mantenimiento De Equipo De	104,419.14	11,209.64	115,628.78
82710	5357011	Instalación, reparación y mantenimiento	16,663.64	3,016.00	19,679.64
82710	5358011	Servicio De Limpieza Y Manejo De Desecho	0.00	63,104.00	63,104.00
82710	5358011	Servicio De Limpieza Y Manejo De Desecho	303,579.70	31,552.00	335,131.70
82710	5359011	Servicios De Jardinería Y Fumigación	38,976.00	4,872.00	43,848.00
82710	5361011	Dif Radio Y Tv Actividades Gubernamental	12,739.31	0.00	12,739.31
82710	5361011	Dif Radio Y Tv Actividades Gubernamental	25,527.43	0.00	25,527.43
82710	5361011	Dif Radio Y Tv Actividades Gubernamental	500.00	0.00	500.00
82710	5362011	Difusión Por Radio, Televisión Y Otros Y	9,711.14	0.00	9,711.14
82710	5362011	Difusión Por Radio, Televisión Y Otros Y	31,547.36	0.00	31,547.36
82710	5362011	Difusión Por Radio, Televisión Y Otros Y	4,107.72	1,113.00	5,220.72
82710	5366011	Servicio de creación y difusión de conte	178,199.97	10,700.00	188,899.97
82710	5371021	Pasajes Aéreos Nacionales	9,669.00	0.00	9,669.00
82710	5372011	Pasajes terrestres estatales	4,887.45	1,542.06	6,429.51
82710	5372011	Pasajes terrestres estatales	16,093.15	0.00	16,093.15
82710	5372021	Pasajes Terrestres Nacionales	31,532.89	-31,229.14	303.75
82710	5372021	Pasajes Terrestres Nacionales	60,608.30	57,398.89	118,007.19
82710	5375011	Viáticos estatales	100.00	0.00	100.00
82710	5375011	Viáticos estatales	1,114.00	0.00	1,114.00
82710	5375021	Viáticos Nacionales En El País	5,562.00	8,010.90	13,572.90
82710	5375021	Viáticos Nacionales En El País	53,102.03	10,930.62	64,032.65
82710	5382011	Gastos De Orden Social Y Cultural	14,262.53	0.00	14,262.53
82710	5382011	Gastos De Orden Social Y Cultural	119,596.11	41,646.11	161,242.22
82710	5382011	Gastos De Orden Social Y Cultural	71,970.66	0.00	71,970.66
82710	5383011	Congresos Y Convenciones	6,689.66	0.00	6,689.66
82710	5383011	Congresos Y Convenciones	65,699.00	0.00	65,699.00
82710	5383011	Congresos Y Convenciones	47,585.08	0.00	47,585.08
82710	5383011	Congresos Y Convenciones	101,779.03	0.00	101,779.03
82710	5385011	Gastos De Representación	33,478.10	10,159.85	43,637.95
82710	5385011	Gastos De Representación	25,863.70	0.00	25,863.70
82710	5392011	Impuestos Y Derechos	242,706.33	-242,706.33	0.00
82710	5392011	Impuestos Y Derechos	365,274.54	657,373.24	1,022,647.78
82710	5398011	Impuesto A La Nómina	9,730.00	5,692.00	15,422.00
82710	5398011	Impuesto A La Nómina	15,366.00	5,656.00	21,022.00
82710	5398011	Impuesto A La Nómina	5,204.00	2,244.00	7,448.00
82710	5398011	Impuesto A La Nómina	6,769.00	2,619.00	9,388.00

BALANZA DE COMPROBACIÓN A DETALLE AL 31 DE DICIEMBRE 2018

PLAN DE CTAS	OBJETO DEL GASTO	DESCRIPCIÓN	SALDO INICIAL	ACT PERIODO	SALDO FINAL
82710	5383011	Congresos Y Convenciones	65,699.00	0.00	65,699.00
82710	5383011	Congresos Y Convenciones	47,585.08	0.00	47,585.08
82710	5383011	Congresos Y Convenciones	101,779.03	0.00	101,779.03
82710	5385011	Gastos De Representación	33,478.10	10,159.85	43,637.95
82710	5385011	Gastos De Representación	25,863.70	0.00	25,863.70
82710	5392011	Impuestos Y Derechos	242,706.33	-242,706.33	0.00
82710	5392011	Impuestos Y Derechos	365,274.54	657,373.24	1,022,647.78
82710	5398011	Impuesto A La Nómina	9,730.00	5,692.00	15,422.00
82710	5398011	Impuesto A La Nómina	15,366.00	5,656.00	21,022.00
82710	5398011	Impuesto A La Nómina	5,204.00	2,244.00	7,448.00
82710	5398011	Impuesto A La Nómina	6,769.00	2,619.00	9,388.00
82710	5398011	Impuesto A La Nómina	32,629.00	16,482.00	49,111.00
82710	5398011	Impuesto A La Nómina	55,959.00	19,392.00	75,351.00
82710	5398011	Impuesto A La Nómina	2,350.00	1,041.00	3,391.00
82710	5398011	Impuesto A La Nómina	3,204.00	1,204.00	4,408.00
82710	5398011	Impuesto A La Nómina	41,210.00	21,740.00	62,950.00
82710	5398011	Impuesto A La Nómina	68,054.00	36,661.57	104,715.57
82710	5442021	Becas Estudiantes	334,767.88	353,876.00	688,643.88
82710	5511011	Muebles De Oficina Y Estantería	7,567.03	0.00	7,567.03
82710	5511011	Muebles De Oficina Y Estantería	37,897.20	0.00	37,897.20
82710	5515011	Equipo De Cómputo Y De Tecnologia	219,735.88	0.00	219,735.88
82710	5519011	Otros Mobiliarios Y Equipos De	12,447.84	0.00	12,447.84
82710	5519011	Otros Mobiliarios Y Equipos De	4,043.10	0.00	4,043.10
82710	5523011	Cámaras fotográficas y de video	15,749.00	33,524.00	49,273.00
82710	5529011	Otro Mobiliario Y Equipo Educativo Y R	0.00	21,280.00	21,280.00
82710	5549011	Otros equipos de transporte	0.00	8,905.52	8,905.52
82710	5561011	Maquinaria y equipo agropecuario	22,365.52	58,698.27	81,063.79
82710	5562011	Maquinaria y equipo industrial	4,415.80	0.00	4,415.80
82710	5597011	Licencias informáticas e intelectuales	220,168.00	0.00	220,168.00
			0.00	0.00	0.00


C. Iris García Gutiérrez
Jefe de Departamento de de Recursos
Financieros, Programación y Contabilidad
Elaboró


C.P. Fabiola Velázquez Chaparro
Directora de Administración y Finanzas
Revisó


M. en E. Arturo Adolfo Vallejo Casanova
Rector
Autorizó

PRESUPUESTO DE INGRESOS ACUMULADO AL 31 DE DICIEMBRE 2018

CONCEPTO	ESTIMADO	AMP/DISM	MODIFICADO	DEVENGADO	RECAUDADO	POR RECAUDAR
RECURSOS						
Estatal	-12,759,630.00	-140,275.01	-12,899,905.01	-12,899,905.01	-12,899,905.01	0.00
Federal	-10,744,582.00	-38,143.24	-10,782,725.24	-10,782,725.24	-10,782,725.24	0.00
Propios	-3,896,509.00	-737,333.39	-4,633,842.39	-4,633,842.39	-4,633,842.39	0.00
Estatal Libre Disposicion	0.00	-1,000,000.00	-1,000,000.00	-1,000,000.00	-1,000,000.00	0.00
TOTALES	-27,400,721.00	-1,915,751.64	-29,316,472.64	-29,316,472.64	-29,316,472.64	0.00
RECURSO ESTATAL						
41590 4510401 Rendimientos Estatales	0.00	-38.14	-38.14	-38.14	-38.14	0.00
43990 4710217 Otros Ingresos	0.00	-140,234.32	-140,234.32	-140,234.32	-140,234.32	0.00
42210 4910201 Aportaciones Estatales	-12,759,630.00	0.00	-12,759,630.00	-12,759,630.00	-12,759,630.00	0.00
TOTALES	-12,759,630.00	-140,272.46	-12,899,902.46	-12,899,902.46	-12,899,902.46	0.00
RECURSO FEDERAL						
41590 4510402 Rendimientos Federales	0.00	-161.88	-161.88	-161.88	-161.88	0.00
42130 4930102 Por Medio De La Federación	-10,744,582.00	0.00	-10,744,582.00	-10,744,582.00	-10,744,582.00	0.00
43990 4710217 Otros ingresos	0.00	0.00	0.00	0.00	0.00	0.00
TOTALES	-10,744,582.00	-161.88	-10,744,743.88	-10,744,743.88	-10,744,743.88	0.00
RECURSO PROPIO						
41730 4710217 Otros Ingresos	0.00	-30,000.00	-30,000.00	-30,000.00	-30,000.00	0.00
41590 4510403 Rendimientos Propios	0.00	-49,657.75	-49,657.75	-49,657.75	-49,657.75	0.00
41730 Ingresos Por Venta de Bienes y S	-3,896,509.00	98,440.56	-3,798,068.44	-3,798,068.44	-3,798,068.44	0.00
41730 4710215 Convenios de Colaboración Académ	0.00	-118,700.00	-118,700.00	-118,700.00	-118,700.00	0.00
43990 4710217 Otros Ingresos	0.00	-587,416.20	-587,416.20	-587,416.20	-587,416.20	0.00
43190 4710217 Otros Ingresos	0.00	-50,000.00	-50,000.00	-50,000.00	-50,000.00	0.00
TOTALES	-3,896,509.00	-737,333.39	-4,633,842.39	-4,633,842.39	-4,633,842.39	0.00
RECURSO PROMEP						
41590 4510404 Rendimientos Promep	0.00	-37,978.63	-37,978.63	-37,978.63	-37,978.63	0.00
42130 4930102 Por Medio De La Federación	0.00	0.00	0.00	0.00	0.00	0.00
TOTALES	0.00	-37,978.63	-37,978.63	-37,978.63	-37,978.63	0.00
RECURSO FAM						
41590 4510405 Rendimientos Fam	0.00	-2.55	-2.55	-2.55	-2.55	0.00
43990 4710217 Otros Ingresos	0.00	0.00	0.00	0.00	0.00	0.00
42210 4910201 Aportaciones Estatales FAM	0.00	0.00	0.00	0.00	0.00	0.00
TOTALES	0.00	-2.55	-2.55	-2.55	-2.55	0.00
PFCE						
41590 4510406 Rendimientos PFCE	0.00	-2.73	-2.73	-2.73	-2.73	0.00
TOTALES	0.00	-2.73	-2.73	-2.73	-2.73	0.00
ESTATAL LIBRE DIPOSICION						
42210 4910201 Aportaciones Estatales	0.00	-1,000,000.00	-1,000,000.00	-1,000,000.00	-1,000,000.00	0.00
TOTALES	0.00	-1,000,000.00	-1,000,000.00	-1,000,000.00	-1,000,000.00	0.00
GRAN TOTAL	-27,400,721.00	-1,915,751.64	-29,316,472.64	-29,316,472.64	-29,316,472.64	0.00

C. Iris García Gutiérrez
Jefe de Departamento de Recursos
Financieros, Programación y Contabilidad
Elaboro

C.P. Fabiola Velázquez Chaparro
Directora de Administración y Finanzas
Reviso

M. en E. Arturo Adolfo Valdejo Casanova
Rector
Autorizo

PRESUPUESTO DE INGRESOS DETALLE AL 31 DE DICIEMBRE 2018

PLAN CTAS	OBJ GTO	GASTO/PARTIDA	FTE	ESTIMADO	AMP/DISM	MODIFICADO	DEVENGADO	RECAUDADO	POR RECAUDAR	
RENDIMIENTOS VARIOS										
41590	4510401	Rendimientos Estatales	01E	0.00	-38.14	-38.14	-38.14	-38.14	0.00	
41590	4510402	Rendimientos Federales	27C	0.00	-161.88	-161.88	-161.88	-161.88	0.00	
41590	4510403	Rendimientos Propios	01G	0.00	-49,657.75	-49,657.75	-49,657.75	-49,657.75	0.00	
41590	4510404	Rendimientos Promep	74F	0.00	-37,978.63	-37,978.63	-37,978.63	-37,978.63	0.00	
41590	4510405	Rendimientos Fam	52H	0.00	-2.55	-2.55	-2.55	-2.55	0.00	
41590	4510406	Rendimientos PFCE	73M	0.00	-2.73	-2.73	-2.73	-2.73	0.00	
INGRESOS POR VENTA DE BIENES Y SERVICIOS										
41730	4710201	Examen De Admisión	01G	0.00	-148,529.00	-148,529.00	-148,529.00	-148,529.00	0.00	
41730	4710202	Inscripciones	01G	0.00	-422,526.00	-422,526.00	-422,526.00	-422,526.00	0.00	
41730	4710203	Reinscripciones	01G	-3,896,509.00	2,299,232.00	-1,597,277.00	-1,597,277.00	-1,597,277.00	0.00	
41730	4710204	Constancia De Estudios	01G	0.00	-14,928.00	-14,928.00	-14,928.00	-14,928.00	0.00	
41730	4710205	Reposicion De Credencial Alumno	01G	0.00	-5,469.00	-5,469.00	-5,469.00	-5,469.00	0.00	
41730	4710206	Kárdex	01G	0.00	-27,691.44	-27,691.44	-27,691.44	-27,691.44	0.00	
41730	4710207	Examen A Título De Suficiencia	01G	0.00	0.00	0.00	0.00	0.00	0.00	
41730	4710208	Examen Extraordinario	01G	0.00	-206,687.00	-206,687.00	-206,687.00	-206,687.00	0.00	
41730	4710209	Trámite De Titulación Tsu	01G	0.00	-436,942.00	-436,942.00	-436,942.00	-436,942.00	0.00	
41730	4710210	Trámite De Cédula Profesional Para Tsu	01G	0.00	-192,226.00	-192,226.00	-192,226.00	-192,226.00	0.00	
41730	4710211	Curso De Idioma Sabatino Para Público En G	01G	0.00	-31,850.00	-31,850.00	-31,850.00	-31,850.00	0.00	
41730	4710212	Curso De Idioma Sabatino Para Alumnos Y Fu	01G	0.00	-50,225.00	-50,225.00	-50,225.00	-50,225.00	0.00	
41730	4710213	Curso De Idioma Sabatino Por Hijo De Traba	01G	0.00	0.00	0.00	0.00	0.00	0.00	
41730	4710218	Certificado de estudios	01G	0.00	-3,297.00	-3,297.00	-3,297.00	-3,297.00	0.00	
41730	4710221	Trámite de equivalencia de estudios	01G	0.00	-1,156.00	-1,156.00	-1,156.00	-1,156.00	0.00	
41730	4710222	Servicios de capacitación al sector produc	01G	0.00	0.00	0.00	0.00	0.00	0.00	
41730	4710223	Renta de locker	01G	0.00	0.00	0.00	0.00	0.00	0.00	
41730	4710224	Certificado de Estudios	01G	0.00	0.00	0.00	0.00	0.00	0.00	
41730	4710227	Acta de Exención de Examen Profesional	01G	0.00	-16,898.00	-16,898.00	-16,898.00	-16,898.00	0.00	
41730	4710228	SERVICIOS TECNOLÓGICOS	01G	0.00	-18,000.00	-18,000.00	-18,000.00	-18,000.00	0.00	
41730	4710229	Inscripción a Ingeniería	01G	0.00	-170,109.00	-170,109.00	-170,109.00	-170,109.00	0.00	
41730	4710230	Reinscripción a Ingeniería	01G	0.00	-433,340.00	-433,340.00	-433,340.00	-433,340.00	0.00	
41730	4710231	Constancia de Titulación	01G	0.00	-9,338.00	-9,338.00	-9,338.00	-9,338.00	0.00	
41730	4710236	Duplicado de Certificado de Estudios	01G	0.00	-644.00	-644.00	-644.00	-644.00	0.00	
41730	4710238	Duplicado de acta de exención de examen pr	01G	0.00	-1,996.00	-1,996.00	-1,996.00	-1,996.00	0.00	
41730	4710239	Curso Remedial Matemáticas	01G	0.00	0.00	0.00	0.00	0.00	0.00	
41730	4710240	Penalización por mora de Reinscripción Ing	01G	0.00	-2,466.00	-2,466.00	-2,466.00	-2,466.00	0.00	
41730	4710241	Penalización por mora de Reinscripción TSU	01G	0.00	-6,474.00	-6,474.00	-6,474.00	-6,474.00	0.00	
CONVENIOS										
41730	4710215	Convenios De Colaboración Académica	01G	0.00	-118,700.00	-118,700.00	-118,700.00	-118,700.00	0.00	
41730	4710235	Convenio Servicios Tecnológicos	01G	0.00	0.00	0.00	0.00	0.00	0.00	
OTROS INGRESOS										
41730	4710217	Otros Ingresos	0	0.00	0.00	0.00	0.00	0.00	0.00	
41730	4710217	Otros Ingresos	01E	0.00	0.00	0.00	0.00	0.00	0.00	
41730	4710217	Otros Ingresos	01G	0.00	-30,000.00	-30,000.00	-30,000.00	-30,000.00	0.00	
41730	4710217	Otros Ingresos	01G	0.00	0.00	0.00	0.00	0.00	0.00	
41730	4710217	Otros Ingresos	74F	0.00	0.00	0.00	0.00	0.00	0.00	
42210	4710217	Otros Ingresos	01E	0.00	0.00	0.00	0.00	0.00	0.00	
43190	4710217	Otros Ingresos	0	0.00	0.00	0.00	0.00	0.00	0.00	
43190	4710217	Otros Ingresos	01G	0.00	-50,000.00	-50,000.00	-50,000.00	-50,000.00	0.00	
43190	4710217	Otros Ingresos	01G	0.00	0.00	0.00	0.00	0.00	0.00	
43990	4710217	Otros Ingresos	01E	0.00	-140,234.32	-140,234.32	-140,234.32	-140,234.32	0.00	
43990	4710217	Otros Ingresos	01G	0.00	-587,416.20	-587,416.20	-587,416.20	-587,416.20	0.00	
43990	4710217	Otros Ingresos	27C	0.00	0.00	0.00	0.00	0.00	0.00	
43990	4710217	Otros Ingresos	73M	0.00	0.00	0.00	0.00	0.00	0.00	
PARTICIPACIONES Y APORTACIONES										
42130	4930102	Por Medio De La Federación	27C	-10,744,582.00	0.00	-10,744,582.00	-10,744,582.00	-10,744,582.00	0.00	
42130	4930102	Por Medio De La Federación	74F	0.00	0.00	0.00	0.00	0.00	0.00	
TRANSFERENCIAS, ASIGNACIONES, SUBSIDIOS Y OTRAS AYUDAS										
41730	4910201	Aportaciones Estatales	01E	0.00	0.00	0.00	0.00	0.00	0.00	
42210	4910201	Aportaciones Estatales	01E	-12,759,630.00	0.00	-12,759,630.00	-12,759,630.00	-12,759,630.00	0.00	
42230	4910201	Aportaciones Estatales	01E	0.00	0.00	0.00	0.00	0.00	0.00	
42210	4910201	Aportaciones Estatales	52H	0.00	0.00	0.00	0.00	0.00	0.00	
PFCE										
42130	4930102	Por Medio De La Federación	73M	0.00	0.00	0.00	0.00	0.00	0.00	
43990	4710217	Otros Ingresos	73M	0.00	0.00	0.00	0.00	0.00	0.00	
ESTATAL LIBRE DISPOSICION										
42210	4910201	Aportaciones Estatales	E06	0.00	-1,000,000.00	-1,000,000.00	-1,000,000.00	-1,000,000.00	0.00	
TOTAL					-27,400,721.00	-1,915,751.64	-29,316,472.64	-29,316,472.64	-29,316,472.64	0.00

TOTAL

-27,400,721.00 -1,915,751.64 -29,316,472.64 -29,316,472.64 -29,316,472.64 0.00

C. Iris García Gutiérrez
Jefe de Departamento de de Recursos
Financieros, Programación y Contabilidad
Elaboro

C.P. Fabiola Velázquez Chaparro
Directora de Administración y Finanzas
Reviso

M. en E. Arturo Adolfo Vallejo Casanova
Rector
Autorizo

PRESUPUESTO DE EGRESOS ACUMULADO AL 31 DE DICIEMBRE 2018

CONCEPTO	AUTORIZADO	AMP/DISM	ACTUALIZADO	COMPROMISO	EJERCIDO	POR EJERCER
Presupuesto						
1000 SERVICIOS PERSONALES	20,423,968.48	-1,229,818.20	19,194,150.28	0.00	19,194,150.28	0.00
2000 MATERIALES Y SUMINISTROS	1,020,749.00	571,046.42	1,591,795.42	0.02	1,411,548.55	180,246.85
3000 SERVICIOS GENERALES	5,956,003.52	3,167,453.69	9,123,457.21	0.00	8,720,917.37	402,539.84
4000 TRANSFERENCIAS, ASIGNACIONES...	0.00	688,643.88	688,643.88	0.00	688,643.88	0.00
5000 BIENES MUEBLES	0.00	773,286.73	773,286.73	0.00	685,236.53	88,050.20
TOTALES	27,400,721.00	3,970,612.52	31,371,333.52	0.02	30,700,496.61	670,836.89
Recurso Estatal						
1000 SERVICIOS PERSONALES	9,868,027.09	-2,166,911.09	7,701,116.00	0.00	7,701,116.00	0.00
2000 MATERIALES Y SUMINISTROS	155,512.00	465,351.10	620,863.10	0.02	620,863.08	0.00
3000 SERVICIOS GENERALES	2,736,090.91	1,687,001.70	4,423,092.61	0.00	4,423,092.61	0.00
4000 TRANSFERENCIAS, ASIGNACIONES...	0.00	0.00	0.00	0.00	0.00	0.00
5000 BIENES INMUEBLES	0.00	217,442.65	217,442.65	0.00	217,442.65	0.00
TOTALES	12,759,630.00	202,884.36	12,962,514.36	0.02	12,962,514.34	0.00
Recurso Federal						
1000 SERVICIOS PERSONALES	10,555,941.39	-62,907.11	10,493,034.28	0.00	10,493,034.28	0.00
2000 MATERIALES Y SUMINISTROS	0.00	6,300.00	6,300.00	0.00	6,300.00	0.00
3000 SERVICIOS GENERALES	188,640.61	64,521.26	253,161.87	0.00	253,161.87	0.00
4000 TRANSFERENCIAS, ASIGNACIONES...	0.00	0.00	0.00	0.00	0.00	0.00
5000 BIENES MUEBLES	0.00	0.00	0.00	0.00	0.00	0.00
TOTALES	10,744,582.00	7,914.15	10,752,496.15	0.00	10,752,496.15	0.00
Recurso Propio						
1000 SERVICIOS PERSONALES	0.00	0.00	0.00	0.00	0.00	0.00
2000 MATERIALES Y SUMINISTROS	865,237.00	-151,963.53	713,273.47	0.00	713,273.47	0.00
3000 SERVICIOS GENERALES	3,031,272.00	700,371.56	3,731,643.56	0.00	3,673,792.89	57,850.67
4000 TRANSFERENCIAS, ASIGNACIONES...	0.00	688,643.88	688,643.88	0.00	688,643.88	0.00
5000 BIENES MUEBLES	0.00	247,625.88	247,625.88	0.00	247,625.88	0.00
TOTALES	3,896,509.00	1,484,677.79	5,381,186.79	0.00	5,323,336.12	57,850.67
Recurso PRODEP						
1000 SERVICIOS PERSONALES	0.00	0.00	0.00	0.00	0.00	0.00
2000 MATERIALES Y SUMINISTROS	0.00	180,244.00	180,244.00	0.00	0.00	180,244.00
3000 SERVICIOS GENERALES	0.00	344,683.89	344,683.89	0.00	0.00	344,683.89
4000 TRANSFERENCIAS, ASIGNACIONES...	0.00	0.00	0.00	0.00	0.00	0.00
5000 BIENES MUEBLES	0.00	88,050.00	88,050.00	0.00	0.00	88,050.00
TOTALES	0.00	612,977.89	612,977.89	0.00	0.00	612,977.89
Recurso FAM						
1000 RECURSOS MATERIALES	0.00	0.00	0.00	0.00	0.00	0.00
2000 MATERIALES Y SUMINISTROS	0.00	2.85	2.85	0.00	0.00	2.85
3000 SERVICIOS GENERALES	0.00	2.55	2.55	0.00	0.00	2.55
4000 TRANSFERENCIAS, ASIGNACIONES...	0.00	0.00	0.00	0.00	0.00	0.00
5000 BIENES MUEBLES	0.00	0.20	0.20	0.00	0.00	0.20
TOTALES	0.00	5.60	5.60	0.00	0.00	5.60
RECURSO PFCE						
1000 RECURSOS MATERIALES	0.00	0.00	0.00	0.00	0.00	0.00
2000 MATERIALES Y SUMINISTROS	0.00	71,112.00	71,112.00	0.00	71,112.00	0.00
3000 SERVICIOS GENERALES	0.00	370,872.73	370,872.73	0.00	370,870.00	2.73
5000 BIENES MUEBLES	0.00	220,168.00	220,168.00	0.00	220,168.00	0.00
TOTALES	0.00	662,152.73	662,152.73	0.00	662,150.00	2.73
ESTATAL LIBRE DISPOSICION						
1000 SERVICIOS PERSONALES	0.00	1,000,000.00	1,000,000.00	0.00	1,000,000.00	0.00
2000 MATERIALES Y SUMINISTROS	0.00	0.00	0.00	0.00	0.00	0.00
3000 SERVICIOS GENERALES	0.00	0.00	0.00	0.00	0.00	0.00
4000 TRANSFERENCIAS, ASIGNACIONES...	0.00	0.00	0.00	0.00	0.00	0.00
5000 BIENES MUEBLES	0.00	0.00	0.00	0.00	0.00	0.00
TOTALES	0.00	1,000,000.00	1,000,000.00	0.00	1,000,000.00	0.00
GRAN TOTAL	27,400,721.00	3,970,612.52	31,371,333.52	0.02	30,700,496.61	670,836.89

C. Iris García Gutiérrez
 Jefe de Departamento de Recursos
 Financieros, Programación y Contabilidad
 Elaboro

C.P. Fabiola Velázquez Chaparro
 Directora de Administración y Finanzas
 Reviso

M. en E. Arturo Adolfo Vallejo Casanova
 Rector
 Autorizo





PRESUPUESTO DE EGRESOS DETALLE AL 31 DE DICIEMBRE 2018

3ER NIV	OBJETO GTO	DESCRIPCION DE LA CUENTA	Suma de AUTORIZADO	Suma de AMP/DISM	Suma de ACTUALIZADO	Suma de COMPROMISO	Suma de EJERCIDO	Suma de POR EJERCER
511	5113011	Sueldo Base Al Personal Permanente	13,210,903.78	-539,595.26	12,671,308.52	0.00	12,671,308.52	0.00
512	5121011	HONORARIOS ASIMILADOS A SALARIOS	0.00	0.00	0.00	0.00	0.00	0.00
513	5131011	Prima quinquenal por años de servicios e	108,444.00	-36,773.17	71,670.83	0.00	71,670.83	0.00
	5131021	Acreditación por años de servicio en la	0.00	32,510.00	32,510.00	0.00	32,510.00	0.00
	5132011	Primas De Vacaciones Y Dominical	770,636.04	-24,977.98	745,658.06	0.00	745,658.06	0.00
	5132031	Gratificación De Fin De Año	2,568,786.88	-73,559.27	2,495,227.61	0.00	2,495,227.61	0.00
	5137011	Honorarios Especiales	80,729.16	-80,729.16	0.00	0.00	0.00	0.00
514	5141021	Cuotas Del IMSS	1,572,993.83	-479,447.74	1,093,546.09	0.00	1,093,546.09	0.00
	5143011	Aportaciones Al Sistema De Ahorro Para E	674,140.20	-25,735.47	648,404.73	0.00	648,404.73	0.00
	5144011	Seguro De Vida	406,031.00	-361,291.20	44,739.80	0.00	44,739.80	0.00
515	5152011	Liquidaciones Por Indemnización	0.00	312,667.64	312,667.64	0.00	312,667.64	0.00
	5152031	Antigüedad	100,000.00	156,233.44	256,233.44	0.00	256,233.44	0.00
	5154011	Pago por fallecimiento de padres, cónyug	40,031.00	-36,731.00	3,300.00	0.00	3,300.00	0.00
	5154021	Ayuda adquisición de lentes	66,000.00	-33,522.59	32,477.41	0.00	32,477.41	0.00
	5154061	Despensa	495,000.00	-19,575.00	475,425.00	0.00	475,425.00	0.00
	5154071	Despensa Especial	330,272.59	-19,291.44	310,981.15	0.00	310,981.15	0.00
521	5211011	Materiales Útiles Y Equipos Menores De O	130,000.00	-8,032.92	121,967.08	0.00	121,967.08	0.00
	5214011	Mat. Útiles Y Equipo Menores De Tecnolo	151,396.00	52,711.31	204,107.31	0.00	204,107.31	0.00
	5215011	Material Impreso e información digital.	0.00	71,112.00	71,112.00	0.00	71,112.00	0.00
	5216011	Material De Limpieza	120,000.00	-26,341.83	93,658.17	0.00	93,658.17	0.00
522	5221011	Productos Alimenticios Para Personas	29,480.00	2,659.38	32,139.38	0.00	32,139.38	0.00
	5221021	Productos alimenticios para el personal	0.00	0.00	0.00	0.00	0.00	0.00
	5222011	Productos alimenticios para animales	17,405.00	-17,405.00	0.00	0.00	0.00	0.00
	5223021	Materiales, accesorios y suministros par	0.00	93.00	93.00	0.00	93.00	0.00
524	5241011	Material Eléctrico Y Electrónico	0.00	0.00	0.00	0.00	0.00	0.00
	5246011	Material Eléctrico Y Electrónico	87,000.00	142,305.23	229,305.23	0.00	49,061.23	180,244.00
	5247011	Artículos Metálicos para la Construcción	0.00	0.00	0.00	0.00	0.00	0.00
	5249011	Materiales Y Accesorios Para Mantenimien	0.00	69.90	69.90	0.00	69.90	0.00
	5249021	Otros Materiales Y Artículos De Construc	0.00	20,732.01	20,732.01	0.00	20,732.01	0.00
525	5251011	Productos Químicos Básicos	40,000.00	-40,000.00	0.00	0.00	0.00	0.00
	5252011	Fertilizantes, pesticidas y otros agroqu	10,000.00	-7,322.00	2,678.00	0.00	2,678.00	0.00
	5253011	Vacunas	0.00	0.00	0.00	0.00	0.00	0.00
	5253031	Medicinas Y Productos Farmacéuticos	20,000.00	-4,320.28	15,679.72	0.00	15,679.72	0.00
	5255011	Bolsas de sangre	0.00	0.00	0.00	0.00	0.00	0.00
	5255031	Materiales, accesorios y suministros de	3,003.00	-3,003.00	0.00	0.00	0.00	0.00
	5255041	Otros Materiales, Accesorios Y Suministr	20,000.00	50,126.10	70,126.10	0.00	70,126.10	0.00
	5259011	Substancias Químicas Para Laboratorio Mé	0.00	0.00	0.00	0.00	0.00	0.00
526	5261011	Combustibles, Lubricantes Y Aditivos Par	197,073.00	388,218.74	585,291.74	0.02	585,291.72	0.00
527	5271011	Vestuario Y Uniformes	52,000.00	-44,170.00	7,830.00	0.00	7,830.00	0.00
	5272011	Prendas De Seguridad Y Protección Person	30,000.00	-20,357.38	9,642.62	0.00	9,642.62	0.00
	5273011	Artículos Deportivos	10,000.00	-9,116.50	883.50	0.00	883.50	0.00
	5275011	Biancos Y Otros Productos Textiles, Exce	0.00	0.00	0.00	0.00	0.00	0.00
529	5291011	Herramientas Menores	30,000.00	-6,017.35	23,982.65	0.00	23,982.65	0.00
	5292011	Refacciones Y Accesorios Menores De Edif	0.00	15,416.56	15,416.56	0.00	15,416.56	0.00
	5293011	Refacciones Y Accesorios Menores De Mobi	0.00	2,298.00	2,298.00	0.00	2,298.00	0.00
	5294011	Refacciones Y Accesorios menores De Equi	10,000.00	-8,455.34	1,544.66	0.00	1,541.81	2.85
	5295011	Refacciones Y Accesorios menores De Equi	18,633.21	-0.10	18,633.20	0.00	18,633.20	0.00
	5296011	Refacciones Y Accesorios menores De Equi	0.00	14,269.05	14,269.05	0.00	14,269.05	0.00
	5296012	Neumáticos para transporte.	41,366.79	5,647.22	47,014.01	0.00	47,014.01	0.00
	5298011	Refacciones y accesorios menores de maqu	3,392.00	-70.47	3,321.53	0.00	3,321.53	0.00
531	5311011	Energía Eléctrica	256,598.00	130,691.00	387,289.00	0.00	387,289.00	0.00
	5312011	Gas	5,000.00	-2,997.37	2,002.63	0.00	2,002.63	0.00
	5313011	Agua	50,000.00	-21,928.00	28,072.00	0.00	28,072.00	0.00
	5314011	Telefonía Tradicional	0.00	300.00	300.00	0.00	300.00	0.00
	5315011	Telefonía Celular	35,000.00	-23,853.17	11,146.83	0.00	11,146.83	0.00
	5317011	Servicio De Acceso De Internet, Redes Y	600,000.00	108,217.47	708,217.47	0.00	696,004.63	12,212.84
	5318011	Servicios Postales Y Telegráficos	22,643.00	-10,333.16	12,309.84	0.00	12,309.84	0.00
532	5323011	Arrendamiento De Mobiliario Y	103,000.00	41,659.12	144,659.12	0.00	144,659.12	0.00
	5327011	Arrendamiento de activos intangibles	0.00	102,516.61	102,516.61	0.00	102,516.61	0.00
	5329011	Espacios De Estacionamiento	0.00	0.00	0.00	0.00	0.00	0.00
533	5331011	Servicios Legales De Contabilidad, Audit	132,562.00	65,896.60	198,458.60	0.00	198,458.60	0.00
	5332011	Servicios De Diseño, Arquitectura, Ingen	0.00	84,680.00	84,680.00	0.00	84,680.00	0.00
	5333011	Servicios De Consultoría Admva. Procesos	0.00	52,200.00	52,200.00	0.00	52,200.00	0.00
	5333031	Otros Servicios Técnicos O Profesionales	2,100,695.00	466,029.31	2,566,724.31	0.00	2,566,724.31	0.00
	5334011	Servicios De Capacitación	0.00	548,213.00	548,213.00	0.00	320,870.00	227,343.00
	5336011	Impresiones De Documentos Oficiales Para	100,000.00	-78,876.40	21,123.60	0.00	21,123.60	0.00
	5336021	Publicaciones Oficiales P/Difusión E Inf	20,000.00	-17,173.00	2,827.00	0.00	2,827.00	0.00
	5336041	Servicio De Fotocopiado, Digitalización	0.00	258.00	258.00	0.00	258.00	0.00
	5336051	Publicaciones Oficiales Para Difusión E	20,000.00	-18,747.20	1,252.80	0.00	1,252.80	0.00
	5336061	Otros Servicios De Apoyo Administrativo	0.00	5,570.36	5,570.36	0.00	5,570.36	0.00
	5338011	Servicios De Vigilancia	610,000.00	71,850.90	681,850.90	0.00	681,850.90	0.00
534	5341011	Servicios Financieros Y Bancarios	60,000.00	57,803.69	117,803.69	0.00	55,009.88	62,793.81
	5344011	Seguros De Responsabilidad Patrimonial Y	16,000.00	-60.00	15,940.00	0.00	15,940.00	0.00
	5344021	Fianzas de fidelidad	10,000.00	-10,000.00	0.00	0.00	0.00	0.00
	5345011	Seguro De Bienes Patrimoniales	104,387.00	39,011.08	143,398.08	0.00	143,398.08	0.00
535	5351011	Conservación Y Mantenimiento Menor De In	0.00	123,672.66	123,672.66	0.00	101,669.89	22,002.77
	5352011	Mantenimiento y conservación de mobiliar	0.00	2,692.19	2,692.19	0.00	2,692.19	0.00
	5352021	Mantenimiento Y Conservación De Equipo D	0.00	534.00	534.00	0.00	534.00	0.00
	5352041	MANTENIMIENTO Y CONSERVACIÓN DE EQUIPO E	0.00	0.00	0.00	0.00	0.00	0.00
	5353011	Instalación, reparación y mantenimiento	0.00	6,318.16	6,318.16	0.00	6,318.16	0.00
	5354011	Instalación, reparación y mantenimiento	0.00	3,767.68	3,767.68	0.00	3,767.68	0.00
	5355011	Reparación Y Mantenimiento De Equipo De	170,000.00	-37,127.22	132,872.78	0.00	132,872.78	0.00
	5357011	Instalación, reparación y mantenimiento	0.00	20,506.53	20,506.53	0.00	20,506.53	0.00
	5358011	Servicio De Limpieza Y Manejo De Desecho	365,520.00	64,267.70	429,787.70	0.00	429,787.70	0.00
	5358021	Manejo De Desechos (RPBI)	0.00	0.00	0.00	0.00	0.00	0.00
	5359011	Servicios De Jardinería Y Fumigación	53,592.00	0.00	53,592.00	0.00	53,592.00	0.00
536	5361011	Dif Radio Y Tv Actividades Gubernamental	30,000.00	8,846.74	38,846.74	0.00	38,846.74	0.00
	5362011	Difusión Por Radio, Televisión Y Otros Y	20,000.00	26,972.79	46,972.79	0.00	46,972.79	0.00
	5366011	Servicio de creación y difusión de conte	190,000.00	9,600.00	199,600.00	0.00	199,600.00	0.00
537	5371021	Pasajes Aéreos Nacionales	5,000.00	4,669.00	9,669.00	0.00	9,669.00	0.00
	5371031	Pasajes Aéreos Internacionales	0.00	0.00	0.00	0.00	0.00	0.00
	5372011	Pasajes terrestres estatales	50,000.00	27,075.02	77,075.02	0.00	22,522.66	54,552.36
	5372021	Pasajes Terrestres Nacionales	50,000.00	70,482.90	120,482.90	0.00	118,310.94	2,171.96
	5372031	Pasajes Terrestres Internacionales	0.00	0.00	0.00	0.00	0.00	0.00
	5375011	Viáticos estatales	20,000.00	-18,786.00	1,214.00	0.00	1,214.00	0.00
	5375021	Viáticos Nacionales En El País	45,000.00	38,940.45	83,940.45	0.00	77,605.55	6,334.90
	5376011	Viáticos en el extranjero	0.00	0.00	0.00	0.00	0.00	0.00
538	5382011	Gastos De Orden Social Y Cultural	220,000.00	28,145.65	248,145.65	0.00	248,145.65	0.00
	5383011	Congresos Y Convenciones	80,000.00	146,468.90	226,468.90	0.00	226,468.90	0.00
	5385011	Gastos De Representación	70,000.00	-498.35	69,501.65	0.00	69,501.65	0.00
539	5392011	Impuestos Y Derechos	10,000.00	1,027,775.98	1,037,775.98	0.00	1,022,647.78	15,128.20
	5395011	Penas, multas, accesorios y actualización	0.00	0.00	0.00	0.00	0.00	0.00

PRESUPUESTO DE EGRESOS DETALLE AL 31 DE DICIEMBRE 2018

3ER NIV	OBJETO GTO	DESCRIPCION DE LA CUENTA	Suma de AUTORIZADO	Suma de AMP/DISM	Suma de ACTUALIZADO	Suma de COMPROMISO	Suma de EJERCIDO	Suma de POR EJERCER
	5398011	Impuesto A La Nómina	331,006.52	22,200.05	353,206.57	0.00	353,206.57	0.00
544	5442021	Becas Estudiantes	0.00	688,643.88	688,643.88	0.00	688,643.88	0.00
551	5511011	Muebles De Oficina Y Estantería	0.00	45,464.23	45,464.23	0.00	45,464.23	0.00
	5515011	Equipo De Cómputo Y De Tecnología	0.00	219,735.88	219,735.88	0.00	219,735.88	0.00
	5519011	Otros Mobiliarios Y Equipos De	0.00	18,379.10	18,379.10	0.00	18,379.10	0.00
552	5521011	Equipos y aparatos audiovisuales	0.00	0.04	0.04	0.00	0.00	0.04
	5523011	Cámaras fotográficas y de video	0.00	49,273.16	49,273.16	0.00	49,273.00	0.16
	5529011	Otro Mobiliario Y Equipo Educativo Y R	0.00	23,200.00	23,200.00	0.00	23,200.00	0.00
553	5531011	Equipo Médico Y De Laboratorio	0.00	88,050.00	88,050.00	0.00	0.00	88,050.00
554	5549011	Otros equipos de transporte	0.00	9,860.00	9,860.00	0.00	9,860.00	0.00
556	5561011	Maquinaria y equipo agropecuario	0.00	94,033.99	94,033.99	0.00	94,033.99	0.00
	5562011	Maquinaria y equipo industrial	0.00	5,122.33	5,122.33	0.00	5,122.33	0.00
559	5597011	Licencias Informáticas e Intelectuales	0.00	220,168.00	220,168.00	0.00	220,168.00	0.00
Total general			27,400,721.00	3,970,612.52	31,371,333.52	0.02	30,700,496.61	670,836.89


 C. Itis García Gutiérrez
 Jefe de Departamento de los Recursos
 Financieros, Programación y Contabilidad
 Elabora


 C.P. Fabiola Velázquez Chaparro
 Directora de Administración y Finanzas
 Revisa


 M. en E. Arturo Adolfo Valero Casanova
 Recibe
 Autoriza



Ley de Disciplina Financiera



UNIVERSIDAD TECNOLÓGICA DE CORREGIDORA

Ejercicio 2018
ESTADO DE SITUACIÓN FINANCIERA DETALLADO - LDF
Al 31 de diciembre de 2017 y al 31 de diciembre de 2018
(Pesos)

Concepto (c)	31 de diciembre de 2018 (d)	31 de diciembre de 2017 (e)	Concepto (c)	31 de diciembre de 2018 (d)	31 de diciembre de 2017 (e)
ACTIVO			PASIVO		
ACTIVO CIRCULANTE			a. CUENTAS POR PAGAR A CORTO PLAZO		
a. EFECTIVO Y EQUIVALENTES (a=a1+a2+a3+a4+a5+a6+a7)	2,543,429	2,436,859	(a=a1+a2+a3+a4+a5+a6+a7+a8+a9)	2,069,428	1,092,718
A1) EFECTIVO	0	0	A1) SERVICIOS PERSONALES POR PAGAR A CORTO PLAZO	0	0
A2) BANCOS/TESORERÍA	2,543,429	1,847,764	A2) PROVEEDORES POR PAGAR A CORTO PLAZO	136,810	442,109
A3) BANCOS/DEPENDENCIAS Y OTROS	0	0	A3) CONTRATISTAS POR OBRAS PÚBLICAS POR PAGAR A CORTO PLAZO	0	0
A4) INVERSIONES TEMPORALES (HASTA 3 MESES)	0	588,095	A4) PARTICIPACIONES Y APORTACIONES POR PAGAR A CORTO PLAZO	0	0
A5) FONDOS CON AFECTACIÓN ESPECÍFICA	0	0	A5) TRANSFERENCIAS OTORGADAS POR PAGAR A CORTO PLAZO	0	0
A6) DEPÓSITOS DE FONDOS DE TERCEROS EN GARANTÍA Y/O ADMINISTRACIÓN	0	0	A6) INTERESES, COMISIONES Y OTROS GASTOS DE LA DEUDA PÚBLICA POR PAGAR A CORTO PLAZO	0	0
A7) OTROS EFECTIVOS Y EQUIVALENTES	0	0	A7) RETENCIONES Y CONTRIBUCIONES POR PAGAR A CORTO PLAZO	0	0
b. DERECHOS A RECIBIR EFECTIVO O EQUIVALENTES	2,740	250,000	A8) DEVOLUCIONES DE LA LEY DE INGRESOS POR PAGAR A CORTO PLAZO	1,922,618	650,609
B1) INVERSIONES FINANCIERAS DE CORTO PLAZO	0	0	A9) OTRAS CUENTAS POR PAGAR A CORTO PLAZO	0	0
B2) CUENTAS POR COBRAR A CORTO PLAZO	2,740	250,000	b. DOCUMENTOS POR PAGAR A CORTO PLAZO	0	0
B3) DEUDORES DIVERSOS POR COBRAR A CORTO PLAZO	0	0	(b=b1+b2+b3)	0	0
B4) INGRESOS POR RECUPERAR A CORTO PLAZO	0	0	B1) DOCUMENTOS COMERCIALES POR PAGAR A CORTO PLAZO	0	0
B5) DEUDORES POR ANTIPODOS DE LA TESORERÍA A CORTO PLAZO	0	0	B2) DOCUMENTOS CON CONTRATISTAS POR OBRAS PÚBLICAS POR PAGAR A CORTO PLAZO	0	0
B6) PRÉSTAMOS OTORGADOS A CORTO PLAZO	0	0	B3) OTROS DOCUMENTOS POR PAGAR A CORTO PLAZO	0	0
B7) OTROS DERECHOS A RECIBIR EFECTIVO O EQUIVALENTES A CORTO PLAZO	0	0	c. PORCIÓN A CORTO PLAZO DE LA DEUDA PÚBLICA A LARGO PLAZO (c=ci+cz)	0	0
c. DERECHOS A RECIBIR BIENES O SERVICIOS	0	0	C1) POR	0	0
(c=c1+c2+c3+c4+c5)	0	0	C2) PORCIÓN A CORTO PLAZO DE ARRENDAMIENTO FINANCIERO	0	0
C1) ANTIPODO A PROVEEDORES POR ADQUISICIÓN DE BIENES Y PRESTACIÓN DE SERVICIOS A CORTO PLAZO	0	0	d. TÍTULOS Y VALORES A CORTO PLAZO	0	0
C2) ANTIPODO A PROVEEDORES POR ADQUISICIÓN DE BIENES INMUEBLES Y MUEBLES A CORTO PLAZO	0	0	e. PASIVOS DIFERIDOS A CORTO PLAZO (e=ep1+e2+e3)	0	0
C3) ANTIPODO A PROVEEDORES POR ADQUISICIÓN DE BIENES INTANGIBLES A CORTO PLAZO	0	0	E1) INGRESOS COBRADOS POR ADELANTADO A CORTO PLAZO	0	0
C4) ANTIPODO A CONTRATISTAS POR OBRAS PÚBLICAS A CORTO PLAZO	0	0	E2) INTERESES COBRADOS POR ADELANTADO A CORTO PLAZO	0	0
C5) OTROS DERECHOS A RECIBIR BIENES O SERVICIOS A CORTO PLAZO	0	0	E3) OTROS PASIVOS DIFERIDOS A CORTO PLAZO	0	0
d. INVENTARIOS (d=d1+d2+d3+d4+d5)	0	0	f. FONDOS Y BIENES DE TERCEROS EN GARANTÍA Y/O ADMINISTRACIÓN A CORTO PLAZO (f=f1+f2+f3+f4+f5+f6)	0	0
D1) INVENTARIO DE MERCANCÍAS PARA VENTA	0	0	F1) FONDOS EN GARANTÍA A CORTO PLAZO	0	0
D2) INVENTARIO DE MERCANCÍAS TERMINADAS	0	0	F2) FONDOS EN ADMINISTRACIÓN A CORTO PLAZO	0	0
D3) INVENTARIO DE MERCANCÍAS EN PROCESO DE ELABORACIÓN	0	0	F3) FONDOS CONTINGENTES A CORTO PLAZO	0	0
D4) INVENTARIO DE MATERIAS PRIMAS, MATERIALES Y SUMINISTROS PARA PRODUCCIÓN	0	0	F4) FONDOS DE FIDEICOMISOS, MANDATOS Y CONTRATOS ANALÓGOS A CORTO PLAZO	0	0
D5) BIENES EN TRÁNSITO	0	0	F5) OTROS FONDOS DE TERCEROS EN GARANTÍA Y/O ADMINISTRACIÓN A CORTO PLAZO	0	0
e. ALMACENES	0	0	F6) VALORES Y BIENES EN GARANTÍA A CORTO PLAZO	0	0
f. ESTIMACIÓN POR PÉRDIDA O DETERIORO DE ACTIVOS CIRCULANTES (f=f1+f2)	0	0	g. PROVISIONES A CORTO PLAZO (g=g1+g2+g3)	0	0
F1) ESTIMACIONES PARA CUENTAS INCOBRABLES POR DERECHOS A RECIBIR EFECTIVO O EQUIVALENTES	0	0	G1) PROVISIÓN PARA DEMANDAS Y JUICIOS A CORTO PLAZO	0	0
F2) ESTIMACIÓN POR DETERIORO DE INVENTARIOS	0	0	G2) PROVISIÓN PARA CONTINGENCIAS A CORTO PLAZO	0	0
g. OTROS ACTIVOS CIRCULANTES (g=g1+g2+g3+g4)	0	0	G3) OTRAS PROVISIONES A CORTO PLAZO	0	0
G1) VALORES EN GARANTÍA	0	0	h. OTROS PASIVOS A CORTO PLAZO (h=h1+h2+h3)	0	0
G2) BIENES EN GARANTÍA (EXCLUYE DEPÓSITOS DE FONDOS)	0	0	H1) INGRESOS POR CLASIFICAR	0	0
G3) BIENES DERIVADOS DE EMBARGOS, DECOMISOS, ASEGURAMIENTOS Y DACIÓN EN PAGO	0	0	H2) RECAUDACIÓN POR PARTICIPAR	0	0
G4) ADQUISICIÓN CON FONDOS DE TERCEROS	0	0	H3) OTROS PASIVOS CIRCULANTES	0	0
II.A Total de Activos Circulantes (II.A = a + b + c + d + e + f + g)	2,546,169	2,686,859	II.A Total de Pasivos Circulantes (II.A = a + b + c + d + e + f + g + h)	2,069,428	1,092,718

[Handwritten signature]

M. en E. Arturo Adolfo Vallejos Céspedes
RECTOR

C. P. Fabiola Velázquez Chaparro
DIRECCIÓN DE ADMINISTRACIÓN Y FINANZAS

Bajo protesta de decir verdad declaramos que los Estados Financieros y sus Notas son razonablemente correctos y responsabilidad del emisor



UNIVERSIDAD TECNOLÓGICA DE CORREGIDORA

Ejercicio 2018
ESTADO DE SITUACIÓN FINANCIERA DETALLADO - LDF
Al 31 de diciembre de 2017 y al 31 de diciembre de 2018
(Pesos)

Concepto (c)	31 de diciembre de 2018 (d)	31 de diciembre de 2017 (e)	Concepto (c)	31 de diciembre de 2018 (d)	31 de diciembre de 2017 (e)
PASIVO NO CIRCULANTE					
a. CUENTAS POR PAGAR A LARGO PLAZO	0	0		0	0
b. DOCUMENTOS POR PAGAR A LARGO PLAZO	0	0		0	0
c. DEUDA PÚBLICA A LARGO PLAZO	0	0		0	0
d. PASIVOS DIFERIDOS A LARGO PLAZO	0	0		0	0
e. FONDOS Y BIENES DE TERCEROS EN GARANTÍA Y/O EN ADMINISTRACIÓN A LARGO PLAZO	0	0		0	0
f. PROVISIONES A LARGO PLAZO	0	0		0	0
II.B Total de Pasivos No Circulantes (II.B = a + b + c + d + e + f)	0	0		0	0
II Total del PASIVO (II = II.A + II.B)	2,069,428	1,092,718			
HACIENDA PÚBLICA					
III.A HACIENDA PÚBLICA CONTRIBUIDO (III.A = a + b + c)	63,795,389	63,711,845		63,795,389	63,711,845
a. APORTACIONES	0	0		0	0
b. DONACIONES DE CAPITAL	0	0		0	0
c. ACTUALIZACIÓN DE LA HACIENDA PÚBLICA	0	0		0	0
III.B HACIENDA PÚBLICA GENERADO (III.B = a + b + c + d + e)	(13,941,899)	(9,658,789)		(13,941,899)	(9,658,789)
a. RESULTADOS DEL EJERCICIO (AHORRO/ DESAHORRO)	(4,555,929)	(1,532,254)		(4,555,929)	(1,532,254)
b. RESULTADOS DE EJERCICIOS ANTERIORES	(9,385,970)	(8,126,535)		(9,385,970)	(8,126,535)
c. REVALUOS	0	0		0	0
d. RESERVAS	0	0		0	0
e. RECTIFICACIONES DE RESULTADOS DE EJERCICIOS ANTERIORES	0	0		0	0
III.C EXCESO O INSUFICIENCIA EN LA ACTUALIZACIÓN DE LA HACIENDA PÚBLICA (III.C = a + b)	0	0		0	0
a. RESULTADO POR POSICIÓN MONETARIA	0	0		0	0
b. RESULTADO POR TENENCIA DE ACTIVOS NO MONETARIOS	0	0		0	0
III. Total Hacienda Pública/ Patrimonio (III = III.A + III.B + III.C)	49,853,490	54,053,056		49,853,490	54,053,056
IV. Total del Pasivo y Hacienda Pública/ Patrimonio (IV = II + III)	51,922,918	55,145,774		51,922,918	55,145,774

[Signature]

[Signature]

Mr. Arturo Adolfo Vallejo Casanova
RECTOR

C. P. Fabiola Velázquez Chaparro
DIRECCIÓN DE ADMINISTRACIÓN Y FINANZAS

Bajo protesta de decir verdad declaramos que los Estados Financieros y sus Notas son razonablemente correctos y responsabilidad del emisor



Ejercicio 2018

ESTADO DE SITUACIÓN FINANCIERA DETALLADO - LDF
Al 31 de diciembre de 2017 y al 31 de diciembre de 2018
(Pesos)

Concepto (c)	31 de diciembre de 2018 (d)	31 de diciembre de 2017 (e)
ACTIVO NO CIRCULANTE		
a. INVERSIONES FINANCIERAS A LARGO PLAZO	0	0
b. DERECHOS A RECIBIR EFECTIVO O EQUIVALENTES A LARGO PLAZO	0	0
c. BIENES INMUEBLES, INFRAESTRUCTURA Y CONSTRUCCIONES EN PROCESO	49,454,388	49,454,388
d. BIENES MUEBLES	20,403,338	19,804,383
e. ACTIVOS INTANGIBLES	1,757,252	1,577,084
f. DEPRECIACIÓN, DETERIORO Y AMORTIZACIÓN ACUMULADA DE BIENES	(22,238,209)	(18,376,919)
g. ACTIVOS DIFERIDOS	0	0
h. ESTIMACIÓN POR PÉRDIDA O DETERIORO DE ACTIVOS NO CIRCULANTES	0	0
I. OTROS ACTIVOS NO CIRCULANTES	0	0
I.B Total de Activos No Circulantes (I.B = a + b + c + d + e + f + g + h + i)	49,376,749	52,458,915
I Total del ACTIVO (I = I.A + I.B)	51,922,918	55,145,774

[Handwritten signature]

[Handwritten signature]

M. en E. Arturo Adolfo Vallejo Casanova
RECTOR

C. P. Fabiola Velázquez Chaparro
DIRECCIÓN DE ADMINISTRACIÓN Y FINANZAS



Informe Analítico de la Deuda y Otros Pasivos
Del 01 de Enero al 31 de Diciembre de 2018
(Pesos)

UNIVERSIDAD TECNOLÓGICA DE CORREGIDORA


Ente:

Denominación de la Deuda Pública y Otros Pasivos (c)	Saldo al 31 de diciembre de 2015 (d)	Disposiciones del Periodo (e)	Amortizaciones del Periodo (f)	Revaluaciones, Reclasificaciones y Otros Ajustes (g)	Saldo Final del Periodo (h) = d+e-f+g	Pago de Intereses del Periodo (i)	Pago de Comisiones y demás costos asociados durante el Periodo (j)
1. Deuda Pública (1=A+B)	0	0	0	0	0	0	0
A. Corto Plazo (A=a1+a2+a3)	0	0	0	0	0	0	0
a1) Instituciones de Crédito	0	0	0	0	0	0	0
a2) Títulos y Valores	0	0	0	0	0	0	0
a3) Arrendamientos Financieros	0	0	0	0	0	0	0
B. Largo Plazo (B=b1+b2+b3)	0	0	0	0	0	0	0
b1) Instituciones de Crédito	0	0	0	0	0	0	0
b2) Títulos y Valores	0	0	0	0	0	0	0
b3) Arrendamientos Financieros	0	0	0	0	0	0	0
2. Otros Pasivos	1,092,718	-32,784,826	-33,761,536	0	2,069,428	0	0
3. Total de la Deuda Pública y Otros Pasivos (3=1+2)	1,092,718	-32,784,826	-33,761,536	0	2,069,428	0	0
4. Deuda Contingente 1 (informativo)	0	0	0	0	0	0	0
A. Deuda Contingente 1	0	0	0	0	0	0	0
B. Deuda Contingente 2	0	0	0	0	0	0	0
C. Deuda Contingente XX	0	0	0	0	0	0	0
5. Valor de Instrumentos Bono Cupón Cero 2 (informativo)	0	0	0	0	0	0	0
A. Instrumento Bono Cupón Cero 1	0	0	0	0	0	0	0
B. Instrumento Bono Cupón Cero 2	0	0	0	0	0	0	0
C. Instrumento Bono Cupón Cero XX	0	0	0	0	0	0	0

1. Se refiere a cualquier financiamiento sin fuente o garantía de pago definida, que sea asumida de manera solidaria o subsidiaria por las Entidades Federativas con sus Municipios, organismos descentralizados y empresas de participación estatal mayoritaria y filiales, locales o municipales, y por los Municipios con sus respectivos organismos descentralizados y empresas de participación municipal mayoritaria.
2. Se refiere al valor del Bono Cupón Cero que respalda el pago de los créditos asociados al mismo (Activo).

Obligaciones a Corto Plazo (k)	Monto Contratado (l)	Plazo Pectado (m)	Tasa de Interés (n)	Comisiones y Costos Relacionados (o)	Tasa Efectiva (p)
6. Obligaciones a Corto Plazo (informativo)	0	0	0	0	0
A. Crédito 1					
A. Crédito 2					
A. Crédito XX					

Bajo protesta de decir verdad declaramos que los Estados Financieros y sus Notas son razonablemente correctos y responsabilidad del emisor


C.P. Fabiola Velázquez Chaparro
Dirección de Administración y Finanzas


M. en E. Arturo Adolfo Vallejo Estanoya
Rector




Informe analítico de Obligaciones Diferentes de Financiamientos
Del 01 de Enero al 31 de Diciembre de 2018
(Pesos)

Ente: UNIVERSIDAD TECNOLÓGICA DE CORREGIDORA

Denominación de las Obligaciones Diferentes de Financiamiento (c)	Fecha del Contrato (d)	Fecha de inicio de operación del proyecto (e)	Fecha de vencimiento (f)	Monto de la inversión pactado (g)	plazo pactado (h)	Monto promedio mensual del pago de la contraprestación (i)	Monto promedio mensual del pago de la contraprestación correspondiente al pago de inversión (j)	Monto pagado de la inversión al 31 de enero de 2017 (k)	Monto pagado de la inversión actualizado al 31 de enero de 2017 (l)	Saldo pendiente por pagar de la inversión al 31 de enero de 2017 (m=g-l)
A. Asociaciones Público Privadas (APP's) (A=a+b+c+d)										
a) APP 1	0	0	0	0	0	0	0	0	0	0
b) APP 2										0
c) APP 3										0
d) APP XX										0
B. Otros Instrumentos (B=a+b+c+d)										
a) Otro Instrumento 1										0
b) Otro Instrumento 2										0
c) Otro Instrumento 3										0
d) Otro Instrumento XX										0
C. Total de Obligaciones Diferentes de Financiamiento (C=A+B)	0	0	0	0	0	0	0	0	0	0

Bajo protesta de decir verdad declaramos que los Estados Financieros y sus Notas son razonablemente correctos y responsabilidad del emisor


C.P. Fabiola Velázquez Chaparro
Dirección de Administración y Finanzas


M. en E. Arturo Adolfo Vallajo Casanova
Rector

Balance Presupuestario
Del 01 de Enero al 31 de Diciembre de 2018
(Pesos)


Ente: UNIVERSIDAD TECNOLÓGICA DE CORREGIDORA

Concepto (c)	Estimado/ Aprobado (d)	Devengado	Recaudado / Pagado
A. Ingresos Totales (A = A1+A2+A3)	27,400,721	29,316,473	29,316,473
A1. Ingresos de Libre Disposición	27,400,721	29,278,489	29,278,489
A2. Transferencias Federales Etiquetadas	0	37,984	37,984
A3. Financiamiento Neto	0	0	0
B. Egresos Presupuestarios1 (B = B1+B2)	27,400,721	28,278,493	27,849,140
B1. Gasto No Etiquetado (sin incluir Amortización de la Deuda Pública)	27,400,721	28,278,493	27,849,140
B2. Gasto Etiquetado (sin incluir Amortización de la Deuda Pública)	0	0	0
C. Remanentes del Ejercicio Anterior (C = C1 + C2)	2,010,100	1,422,004	1,406,703
C1. Remanentes de Ingresos de Libre Disposición aplicados en el periodo	759,854	759,854	759,854
C2. Remanentes de Transferencias Federales Etiquetadas aplicados en el periodo	1,250,247	662,150	646,849
I. Balance Presupuestario (I = A – B + C)	2,010,100	2,459,984	2,874,036
II. Balance Presupuestario sin Financiamiento Neto (II = I - A3)	2,010,100	2,459,984	2,874,036
III. Balance Presupuestario sin Financiamiento Neto y sin Remanentes del Ejercicio Anterior (III= II - C)	0	1,037,980	1,467,333
Concepto (c)	Estimado/ Aprobado (d)	Devengado	Recaudado / Pagado
E. Intereses, Comisiones y Gastos de la Deuda (E = E1+E2)	0	0	0
E1. Intereses, Comisiones y Gastos de la Deuda con Gasto No Etiquetado	0	0	0
E2. Intereses, Comisiones y Gastos de la Deuda con Gasto Etiquetado	0	0	0
IV. Balance Primario (IV = III + E)	0	1,037,980	1,467,333
Concepto (c)	Estimado/ Aprobado (d)	Devengado	Recaudado / Pagado
F. Financiamiento (F = F1 + F2)	0	0	0
F1. Financiamiento con Fuente de Pago de Ingresos de Libre Disposición	0	0	0
F2. Financiamiento con Fuente de Pago de Transferencias Federales Etiquetadas	0	0	0
G. Amortización de la Deuda (G = G1 + G2)	0	0	0
G1. Amortización de la Deuda Pública con Gasto No Etiquetado	0	0	0
G2. Amortización de la Deuda Pública con Gasto Etiquetado	0	0	0
A3. Financiamiento Neto (A3 = F – G)	0	0	0
Concepto (c)	Estimado/ Aprobado (d)	Devengado	Recaudado / Pagado
A1. Ingresos de Libre Disposición	27,400,721	29,278,489	29,278,489
A3.1 Financiamiento Neto con Fuente de Pago de Ingresos de Libre Disposición (A3.1 = F1 – G1)	0	0	0
F1. Financiamiento con Fuente de Pago de Ingresos de Libre Disposición	0	0	0
G1. Amortización de la Deuda Pública con Gasto No Etiquetado	0	0	0
B1. Gasto No Etiquetado (sin incluir Amortización de la Deuda Pública)	0	0	0
C1. Remanentes de Ingresos de Libre Disposición aplicados en el periodo	0	0	0
V. Balance Presupuestario de Recursos Disponibles (V = A1 + A3.1 – B 1 + C1)	27,400,721	29,278,489	29,278,489
VI. Balance Presupuestario de Recursos Disponibles sin Financiamiento Neto (VI = V – A3.1)	27,400,721	29,278,489	29,278,489
Concepto (c)	Estimado/ Aprobado (d)	Devengado	Recaudado / Pagado
A2. Transferencias Federales Etiquetadas	0	0	0
A3.2 Financiamiento Neto con Fuente de Pago de Transferencias Federales Etiquetadas (A3.2 = F2 – G2)	0	0	0
F2. Financiamiento con Fuente de Pago de Transferencias Federales Etiquetadas	0	0	0
G2. Amortización de la Deuda Pública con Gasto Etiquetado	0	0	0
B2. Gasto Etiquetado (sin incluir Amortización de la Deuda Pública)	0	0	0
C2. Remanentes de Transferencias Federales Etiquetadas aplicados en el periodo	0	0	0
VII. Balance Presupuestario de Recursos Etiquetados (VII = A2 + A3.2 – B2 + C2)	0	0	0
VIII. Balance Presupuestario de Recursos Etiquetados sin Financiamiento Neto (VIII = VII – A3.2)	0	0	0

Bajo protesta de decir verdad declaramos que los Estados Financieros y sus Notas son razonablemente correctos y responsabilidad del emisor



C.P. Fabiola Velázquez Chaparro
Dirección de Administración y Finanzas



M. en E. Arturo Adolfo Vallejo Casanova
Rector

Estado Analítico de Ingresos Detallado
Del 01 de Enero al 31 de Diciembre de 2018
(Pesos)

Ente: UNIVERSIDAD TECNOLÓGICA DE CORREGIDORA

Concepto (c)	Ingresos					
	Estimado (d)	Ampliaciones / (Reducciones)	Modificado	Devengado	Recaudado	Diferencia
Ingresos de Libre Disposición						
A. Impuestos	0	0	0	0	0	0
B. Cuotas y Aportaciones de Seguridad Social	0	0	0	0	0	0
C. Contribuciones de Mejoras	0	0	0	0	0	0
D. Derechos	0	0	0	0	0	0
E. Productos	0	49,858	49,858	49,858	49,858	49,858
F. Aprovechamientos	0	0	0	0	0	0
G. Ingresos por Ventas de Bienes y Servicios	3,896,509	827,910	4,724,419	4,724,419	4,724,419	827,910
H. Participaciones (H=h1+h2+h3+h4+h5+h6+h7+h8+h9+h10+h11)	0	0	0	0	0	0
h1) Fondo General de Participaciones	0	0	0	0	0	0
h2) Fondo de Fomento Municipal	0	0	0	0	0	0
h3) Fondo de Fiscalización y Recaudación	0	0	0	0	0	0
h4) Fondo de Compensación	0	0	0	0	0	0
h5) Fondo de Extracción de Hidrocarburos	0	0	0	0	0	0
h6) Impuesto Especial Sobre Producción y Servicios	0	0	0	0	0	0
h7) 0.136% de la Recaudación Federal Participable	0	0	0	0	0	0
h8) 3.17% Sobre Extracción de Petróleo	0	0	0	0	0	0
h9) Gasolinas y Diésel	0	0	0	0	0	0
h10) Fondo del Impuesto Sobre la Renta	0	0	0	0	0	0
h11) Fondo de Estabilización de los Ingresos de las Entidades	0	0	0	0	0	0
I. Incentivos Derivados de la Colaboración Fiscal (I=i1+i2+i3+i4+i5)	0	0	0	0	0	0
i1) Tenencia o Uso de Vehículos	0	0	0	0	0	0
i2) Fondo de Compensación ISAN	0	0	0	0	0	0
i3) Impuesto Sobre Automóviles Nuevos	0	0	0	0	0	0
i4) Fondo de Compensación de Repecos-Intermedios	0	0	0	0	0	0
i5) Otros Incentivos Económicos	0	0	0	0	0	0
J. Transferencias	23,504,212	1,000,000	24,504,212	24,504,212	24,504,212	1,000,000
K. Convenios	0	0	0	0	0	0
k1) Otros Convenios y Subsidios	0	0	0	0	0	0
L. Otros Ingresos de Libre Disposición (L=l1+l2)	0	0	0	0	0	0
l1) Participaciones en Ingresos Locales	0	0	0	0	0	0
l2) Otros Ingresos de Libre Disposición	0	0	0	0	0	0
L. Total de Ingresos de Libre Disposición (I=A+B+C+D+E+F+G+H+I+J+K+L)	27,400,721	1,877,768	29,278,489	29,278,489	29,278,489	1,877,768
Ingresos Excedentes de Ingresos de Libre Disposición	0	0	0	0	0	0
Transferencias Federales Etiquetadas						
A. Aportaciones (A=a1+a2+a3+a4+a5+a6+a7+a8)	0	3	3	3	3	3
a1) Fondo de Aportaciones para la Nómina Educativa y Gasto Operativo	0	0	0	0	0	0
a2) Fondo de Aportaciones para los Servicios de Salud	0	0	0	0	0	0
a3) Fondo de Aportaciones para la Infraestructura Social	0	0	0	0	0	0
a4) Fondo de Aportaciones para el Fortalecimiento de los Municipios y de las Demarcaciones Territoriales del Distrito Federal	0	0	0	0	0	0
a5) Fondo de Aportaciones Múltiples	0	3	3	3	3	3
a6) Fondo de Aportaciones para la Educación Tecnológica y de Adultos	0	0	0	0	0	0
a7) Fondo de Aportaciones para la Seguridad Pública de los Estados y del Distrito Federal	0	0	0	0	0	0
a8) Fondo de Aportaciones para el Fortalecimiento de las Entidades Federativas	0	0	0	0	0	0
B. Convenios (B=b1+b2+b3+b4)	0	0	0	0	0	0
b1) Convenios de Protección Social en Salud	0	0	0	0	0	0
b2) Convenios de Descentralización	0	0	0	0	0	0
b3) Convenios de Reasignación	0	0	0	0	0	0
b4) Otros Convenios y Subsidios	0	0	0	0	0	0
C. Fondos Distintos de Aportaciones (C=c1+c2)	0	0	0	0	0	0
c1) Fondo para Entidades Federativas y Municipios Productores de	0	0	0	0	0	0
c2) Fondo Minero	0	0	0	0	0	0
D. Transferencias, Subsidios y Subvenciones, y Pensiones y Jubilaciones	0	0	0	0	0	0
E. Otras Transferencias Federales Etiquetadas	0	37,981	37,981	37,981	37,981	37,981
II. Total de Transferencias Federales Etiquetadas (II = A + B + C + D + E)	0	37,984	37,984	37,984	37,984	37,984
III. Ingresos Derivados de Financiamientos (III = A)	0	0	0	0	0	0
A. Ingresos Derivados de Financiamientos	0	0	0	0	0	0
IV. Total de Ingresos (IV = I + II + III)	27,400,721	1,915,752	29,316,473	29,316,473	29,316,473	1,915,752
Datos Informativos						
1. Ingresos Derivados de Financiamientos con Fuente de Pago de Ingresos de Libre Disposición	0	0	0	0	0	0
2. Ingresos Derivados de Financiamientos con Fuente de Pago de Transferencias Federales Etiquetadas	0	0	0	0	0	0
3. Ingresos Derivados de Financiamientos (3 = 1 + 2)	27,400,721	1,915,752	29,316,473	29,316,473	29,316,473	1,915,752

Bajo protesta de decir verdad declaramos que los Estados Financieros y sus Notas son razonablemente correctos y responsabilidad del emisor

C.P. Fabiola Velázquez Chaparro
Dirección de Administración y Finanzas

M. en E. Arturo Adolfo Vallejo Casanova
Rector



UNIVERSIDAD TECNOLÓGICA DE CORREGIDORA
Ejercicio
ESTADO ANALÍTICO DEL EJERCICIO DEL PRESUPUESTO DE EGRESOS DETALLADO - LDF
CLASIFICACIÓN POR OBJETO DEL GASTO (CAPÍTULO Y CONCEPTO)
Del 01 de enero al 31 de diciembre de 2018
(Pesos)

Concepto (c)	Egresos					Subejercicio (e)
	Aprobado (d)	Ampliaciones (Reducciones)	Modificado	Devengado	Pagado	
I. GASTO NO ETIQUETADO (I=A+B+C+D+E+F+G+H+I)	27,400,721	1,695,476	29,096,197	29,036,347	28,608,994	57,851
A. Servicios Personales (A=a1+a2+a3+a4+a5+a6+a7)	20,423,968	(2,229,818)	18,194,150	18,194,150	18,193,114	0
a1) Remuneraciones al personal de carácter permanente	13,210,904	(539,595)	12,671,309	12,671,309	12,671,309	0
a2) Remuneraciones al personal de carácter transitorio	0	0	0	0	0	0
a3) Remuneraciones adicionales y especiales	3,528,596	(1,183,530)	2,345,067	2,345,067	2,344,031	0
a4) Seguridad social	2,653,165	(866,474)	1,786,691	1,786,691	1,786,691	0
a5) Otras prestaciones sociales y económicas	1,031,304	359,781	1,391,085	1,391,085	1,391,085	0
a6) Previsiones	0	0	0	0	0	0
a7) Pago de estímulos a servidores públicos	0	0	0	0	0	0
B. Materiales y suministros (B=b1+b2+b3+b4+b5+b6+b7+b8+b9)	1,020,749	319,688	1,340,437	1,340,437	1,239,160	0
b1) Materiales de administración, emisión de documentos y artículos oficiales	401,396	18,337	419,733	419,733	408,463	0
b2) Alimentos y utensilios	46,885	(14,653)	32,232	32,232	32,232	0
b3) Materias primas y materiales de producción y comercialización	0	0	0	0	0	0
b4) Materiales y artículos de construcción y de reparación	87,000	(17,137)	69,863	69,863	67,832	0
b5) Productos químicos, farmacéuticos y de laboratorio	93,003	(4,519)	88,484	88,484	86,324	0
b6) Combustibles, lubricantes y aditivos	197,073	388,219	585,292	585,292	509,731	0
b7) Vestuario, blancos, prendas de protección y artículos deportivos	92,000	(73,644)	18,356	18,356	17,602	0
b8) Materiales y suministros para seguridad	0	0	0	0	0	0
b9) Herramientas, refacciones y accesorios menores	103,392	23,085	126,477	126,477	116,974	0
C. Servicios generales (C=c1+c2+c3+c4+c5+c6+c7+c8+c9)	5,956,004	2,451,895	8,407,898	8,350,047	8,041,447	57,851
c1) Servicios básicos	969,241	180,097	1,149,338	1,137,125	1,109,344	12,213
c2) Servicios de arrendamiento	103,000	64,176	167,176	167,176	167,176	0
c3) Servicios profesionales, científicos, técnicos y otros servicios	2,983,257	661,689	3,644,946	3,644,946	3,445,816	0
c4) Servicios financieros, bancarios y comerciales	190,387	23,961	214,348	214,348	196,760	0
c5) Servicios de instalación, reparación, mantenimiento y conservación	589,112	184,632	773,744	751,741	704,299	22,003
c6) Servicios de comunicación social y publicidad	240,000	45,420	285,420	285,420	274,146	0
c7) Servicios de traslado y viáticos	170,000	67,829	237,829	229,322	229,322	8,507
c8) Servicios oficiales	370,000	174,116	544,116	544,116	538,730	0
c9) Otros servicios generales	341,007	1,049,976	1,390,983	1,375,854	1,375,854	15,128
D. Transferencias, asignaciones, subsidios y otras ayudas (D=d1+d2+d3+d4+d5+d6+d7+d8+d9)	0	688,644	688,644	688,644	688,644	0
d1) Transferencias internas y asignaciones al sector público	0	0	0	0	0	0
d2) Transferencias al resto del sector público	0	0	0	0	0	0
d3) Subsidios y subvenciones	0	0	0	0	0	0
d4) Ayudas sociales	0	688,644	688,644	688,644	688,644	0
d5) Pensiones y jubilaciones	0	0	0	0	0	0
d6) Transferencias a fideicomisos, mandatos y otros análogos	0	0	0	0	0	0
d7) Transferencias a la seguridad social	0	0	0	0	0	0
d8) Donativos	0	0	0	0	0	0
d9) Transferencias al exterior	0	0	0	0	0	0
E. Bienes muebles, inmuebles e intangibles (E=e1+e2+e3+e4+e5+e6+e7+e8+e9)	0	465,069	465,069	465,069	446,629	0
e1) Mobiliario y equipo de administración	0	283,579	283,579	283,579	281,691	0
e2) Mobiliario y equipo educacional y recreativo	0	72,473	72,473	72,473	70,553	0
e3) Equipo e instrumental médico y de laboratorio	0	0	0	0	0	0
e4) Vehículos y equipo de transporte	0	9,860	9,860	9,860	8,906	0
e5) Equipo de defensa y seguridad	0	0	0	0	0	0
e6) Maquinaria, otros equipos y herramientas	0	99,156	99,156	99,156	85,480	0
e7) Activos biológicos	0	0	0	0	0	0
e8) Bienes inmuebles	0	0	0	0	0	0
e9) Activos intangibles	0	0	0	0	0	0
F. Inversión pública (F=f1+f2+f3)	0	0	0	0	0	0
f1) Obra pública en bienes de dominio público	0	0	0	0	0	0
f2) Obra pública en bienes propios	0	0	0	0	0	0
f3) Proyectos productivos y acciones de fomento	0	0	0	0	0	0
G. Inversiones financieras y otras provisiones (G=g1+g2+g3+g4+g5+g6+g7)	0	0	0	0	0	0
g1) Inversiones para el fomento de actividades productivas	0	0	0	0	0	0
g2) Acciones y participaciones de capital	0	0	0	0	0	0
g3) Compra de títulos y valores	0	0	0	0	0	0
g4) Concesión de préstamos	0	0	0	0	0	0
g5) Inversiones en fideicomisos, mandatos y otros análogos	0	0	0	0	0	0
g6) Otras inversiones financieras	0	0	0	0	0	0
g7) Provisiones para contingencias y otras erogaciones especiales	0	0	0	0	0	0
H. Participaciones y aportaciones (H=h1+h2+h3)	0	0	0	0	0	0
h1) Participaciones	0	0	0	0	0	0
h2) Aportaciones	0	0	0	0	0	0
h3) Convenios	0	0	0	0	0	0
I. Deuda pública (I=i1+i2+i3+i4+i5+i6+i7)	0	0	0	0	0	0
i1) Amortización de la deuda pública	0	0	0	0	0	0
i2) Intereses de la deuda pública	0	0	0	0	0	0
i3) Comisiones de la deuda pública	0	0	0	0	0	0
i4) Gastos de la deuda pública	0	0	0	0	0	0
i5) Costo por coberturas	0	0	0	0	0	0
i6) Apoyos financieros	0	0	0	0	0	0
i7) Adeudos de ejercicios fiscales anteriores (ADEFAS)	0	0	0	0	0	0

M. en E. Arturo Adolfo Vallejo Casanova
RECTOR

C. P. Fabiola Velázquez Chaparro
DIRECCIÓN DE ADMINISTRACIÓN Y FINANZAS

Bajo protesta de decir verdad declaramos que los Estados Financieros y sus Notas son razonablemente correctos y responsabilidad del emisor



UNIVERSIDAD TECNOLÓGICA DE CORREGIDORA
Ejercicio
ESTADO ANALÍTICO DEL EJERCICIO DEL PRESUPUESTO DE EGRESOS DETALLADO - LDF
CLASIFICACIÓN POR OBJETO DEL GASTO (CAPÍTULO Y CONCEPTO)
Del 01 de enero al 31 de diciembre de 2018
(Pesos)

Concepto (c)	Egresos					Subejercicio (e)
	Aprobado (d)	Ampliaciones (Reducciones)	Modificado	Devengado	Pagado	
II. GASTO ETIQUETADO (II=A+B+C+D+E+F+G+H+I)	0	1,275,136	1,275,136	662,150	646,849	612,986
A. Servicios Personales (A=a1+a2+a3+a4+a5+a6+a7)	0	0	0	0	0	0
a1) Remuneraciones al personal de carácter permanente	0	0	0	0	0	0
a2) Remuneraciones al personal de carácter transitorio	0	0	0	0	0	0
a3) Remuneraciones adicionales y especiales	0	0	0	0	0	0
a4) Seguridad social	0	0	0	0	0	0
a5) Otras prestaciones sociales y económicas	0	0	0	0	0	0
a6) Previsiones	0	0	0	0	0	0
a7) Pago de estímulos a servidores públicos	0	0	0	0	0	0
B. Materiales y suministros (B=b1+b2+b3+b4+b5+b6+b7+b8+b9)	0	251,359	251,359	71,112	71,112	180,247
b1) Materiales de administración, emisión de documentos y artículos oficiales	0	71,112	71,112	71,112	71,112	0
b2) Alimentos y utensilios	0	0	0	0	0	0
b3) Materias primas y materiales de producción y comercialización	0	0	0	0	0	0
b4) Materiales y artículos de construcción y de reparación	0	0	0	0	0	0
b5) Productos químicos, farmacéuticos y de laboratorio	0	180,244	180,244	0	0	180,244
b6) Combustibles, lubricantes y aditivos	0	0	0	0	0	0
b7) Vestuario, blancos, prendas de protección y artículos deportivos	0	0	0	0	0	0
b8) Materiales y suministros para seguridad	0	0	0	0	0	0
b9) Herramientas, refacciones y accesorios menores	0	3	3	0	0	3
C. Servicios generales (C=c1+c2+c3+c4+c5+c6+c7+c8+c9)	0	715,559	715,559	370,870	355,569	344,689
c1) Servicios básicos	0	0	0	0	0	0
c2) Servicios de arrendamiento	0	80,000	80,000	80,000	80,000	0
c3) Servicios profesionales, científicos, técnicos y otros servicios	0	518,213	518,213	290,870	275,569	227,343
c4) Servicios financieros, bancarios y comerciales	0	62,794	62,794	0	0	62,794
c5) Servicios de instalación, reparación, mantenimiento y conservación	0	0	0	0	0	0
c6) Servicios de comunicación social y publicidad	0	0	0	0	0	0
c7) Servicios de traslado y viáticos	0	54,552	54,552	0	0	54,552
c8) Servicios oficiales	0	0	0	0	0	0
c9) Otros servicios generales	0	0	0	0	0	0
D. Transferencias, asignaciones, subsidios y otras ayudas (D=d1+d2+d3+d4+d5+d6+d7+d8+d9)	0	0	0	0	0	0
d1) Transferencias internas y asignaciones al sector público	0	0	0	0	0	0
d2) Transferencias al resto del sector público	0	0	0	0	0	0
d3) Subsidios y subvenciones	0	0	0	0	0	0
d4) Ayudas sociales	0	0	0	0	0	0
d5) Pensiones y jubilaciones	0	0	0	0	0	0
d6) Transferencias a fideicomisos, mandatos y otros análogos	0	0	0	0	0	0
d7) Transferencias a la seguridad social	0	0	0	0	0	0
d8) Donativos	0	0	0	0	0	0
d9) Transferencias al exterior	0	0	0	0	0	0
E. Bienes muebles, inmuebles e intangibles (E=e1+e2+e3+e4+e5+e6+e7+e8+e9)	0	308,218	308,218	220,168	220,168	88,050
e1) Mobiliario y equipo de administración	0	0	0	0	0	0
e2) Mobiliario y equipo educacional y recreativo	0	0	0	0	0	0
e3) Equipo e instrumental médico y de laboratorio	0	88,050	88,050	0	0	88,050
e4) Vehículos y equipo de transporte	0	0	0	0	0	0
e5) Equipo de defensa y seguridad	0	0	0	0	0	0
e6) Maquinaria, otros equipos y herramientas	0	0	0	0	0	0
e7) Activos biológicos	0	0	0	0	0	0
e8) Bienes inmuebles	0	0	0	0	0	0
e9) Activos intangibles	0	220,168	220,168	220,168	220,168	0
F. Inversión pública (F=f1+f2+f3)	0	0	0	0	0	0
f1) Obra pública en bienes de dominio público	0	0	0	0	0	0
f2) Obra pública en bienes propios	0	0	0	0	0	0
f3) Proyectos productivos y acciones de fomento	0	0	0	0	0	0
G. Inversiones financieras y otras provisiones (G=g1+g2+g3+g4+g5+g6+g7)	0	0	0	0	0	0
g1) Inversiones para el fomento de actividades productivas	0	0	0	0	0	0
g2) Acciones y participaciones de capital	0	0	0	0	0	0
g3) Compra de títulos y valores	0	0	0	0	0	0
g4) Concesión de préstamos	0	0	0	0	0	0
g5) Inversiones en fideicomisos, mandatos y otros análogos	0	0	0	0	0	0
g6) Otras inversiones financieras	0	0	0	0	0	0
g7) Provisiones para contingencias y otras erogaciones especiales	0	0	0	0	0	0
H. Participaciones y aportaciones (H=h1+h2+h3)	0	0	0	0	0	0
h1) Participaciones	0	0	0	0	0	0
h2) Aportaciones	0	0	0	0	0	0
h3) Convenios	0	0	0	0	0	0
I. Deuda pública (I=i1+i2+i3+i4+i5+i6+i7)	0	0	0	0	0	0
i1) Amortización de la deuda pública	0	0	0	0	0	0
i2) Intereses de la deuda pública	0	0	0	0	0	0
i3) Comisiones de la deuda pública	0	0	0	0	0	0
i4) Gastos de la deuda pública	0	0	0	0	0	0
i5) Costo por coberturas	0	0	0	0	0	0
i6) Apoyos financieros	0	0	0	0	0	0
i7) Adeudos de ejercicios fiscales anteriores (ADEFAS)	0	0	0	0	0	0
III. Total de Egresos (III = I + II)	27,400,721	2,970,613	30,371,334	29,700,497	29,255,843	670,837

M. en E. Arturo Adolfo Vallejo Casanova
RECTOR

C. P. Fabiola Velázquez Chaparro
DIRECCIÓN DE ADMINISTRACIÓN Y FINANZAS

Bajo protesta de decir verdad declaramos que los Estados Financieros y sus Notas son razonablemente correctos y responsabilidad del emisor



UNIVERSIDAD TECNOLÓGICA DE CORREGIDORA
Ejercicio 2018
ESTADO ANALÍTICO DEL EJERCICIO DEL PRESUPUESTO DE EGRESOS
POR CLASIFICACIÓN ADMINISTRATIVA
Del 01 de enero al 31 de diciembre de 2018
(Pesos)

Concepto	Egresos					Subejercicio 6 = (3 - 4)
	Aprobado	Ampliaciones / (Reducciones)	Modificado	Devengado	Pagado	
	1	2	3 = (1 + 2)	4	5	
I. Gasto No Etiquetado						
PO00. RECTORÍA DE LA UNIVERSIDAD TECNOLÓGICA DE CORREGIDORA (UTC)	27,400,721 27,400,721	1,695,476 1,695,476	29,096,197 29,096,197	29,038,347 29,038,347	28,608,994 28,608,994	57,851 57,851
I. II. Gasto Etiquetado						
PO00. RECTORÍA DE LA UNIVERSIDAD TECNOLÓGICA DE CORREGIDORA (UTC)	0 0	1,275,136 1,275,136	1,275,136 1,275,136	662,150 662,150	646,849 646,849	612,986 612,986
Total del Gasto	27,400,721	2,970,613	30,371,334	29,700,497	29,255,843	670,837

M. en E. Arturo Vallejo Casanova
RECTOR

C. P. Fabiola Velázquez Chaparro


DIRECCIÓN DE ADMINISTRACIÓN Y FINANZAS

Bajo protesta de decir verdad declaramos que los Estados Financieros y sus Notas son razonablemente correctos y responsabilidad del emisor



UNIVERSIDAD TECNOLÓGICA DE CORREGIDORA
Ejercicio 2018
ESTADO ANALÍTICO DEL EJERCICIO DEL PRESUPUESTO DE EGRESOS DETALLADO - LDF
CLASIFICACIÓN FUNCIONAL (FINALIDAD Y FUNCIÓN)
Del 01 de enero al 31 de diciembre de 2018
(Pesos)


Concepto (c)	Egresos				Subejercicio (e)
	Aprobado (d)	Ampliaciones / (Reducciones)	Modificado	Devengado	
I. GASTO NO ETIQUETADO (I=A+B+C+D+E+F+G+H+I)	27,400,721	1,695,476	29,096,197	29,038,347	57,851
A. Gobierno (A=a1+a2+a3+a4+a5+a6+a7+a8)	0	0	0	0	0
a1) Legislación	0	0	0	0	0
a2) Justicia	0	0	0	0	0
a3) Coordinación de la Política de Gobierno	0	0	0	0	0
a4) Relaciones Exteriores	0	0	0	0	0
a5) Asuntos Financieros y Hacendarios	0	0	0	0	0
a6) Seguridad Nacional	0	0	0	0	0
a7) Asuntos de Orden Público y de Seguridad Interior	0	0	0	0	0
a8) Otros Servicios Generales	0	0	0	0	0
B. Desarrollo Social (B=b1+b2+b3+b4+b5+b6+b7)	27,400,721	1,695,476	29,096,197	29,038,347	57,851
b1) Protección Ambiental	0	0	0	0	0
b2) Vivienda y Servicios a la Comunidad	0	0	0	0	0
b3) Salud	0	0	0	0	0
b4) Recreación, Cultura y Otras Manifestaciones Sociales	0	0	0	0	0
b5) Educación	0	0	0	0	0
b6) Protección Social	0	0	0	0	0
b7) Otros Asuntos Sociales	0	0	0	0	0
C. Desarrollo Económico (C=c1+c2+c3+c4+c5+c6+c7+c8+c9)	27,400,721	1,695,476	29,096,197	29,038,347	57,851
c1) Asuntos Económicos	0	0	0	0	0
c2) Agropecuaria	0	0	0	0	0
c3) Combustibles y Energía	0	0	0	0	0
c4) Minería	0	0	0	0	0
c5) Transporte	0	0	0	0	0
c6) Comunicaciones	0	0	0	0	0
c7) Turismo	0	0	0	0	0
c8) Ciencia	0	0	0	0	0
c9) Otras Industrias y Otros Asuntos Económicos	0	0	0	0	0
D. Otros no clasificadas en funciones anteriores (D=d1+d2+d3+d4)	0	0	0	0	0
d1) Transacciones de la Deuda Pública / Costo Financiero de la Deuda	0	0	0	0	0
d2) Transferencias	0	0	0	0	0
d3) Saneamiento del Sistema Financiero	0	0	0	0	0
d4) Adeudos de Ejercicio Fiscales Anteriores	0	0	0	0	0
II. GASTO ETIQUETADO (II=A+B+C+D+E+F+G+H+I)	0	1,275,136	1,275,136	662,150	612,986
A. Gobierno (A=a1+a2+a3+a4+a5+a6+a7+a8)	0	0	0	0	0
a1) Legislación	0	0	0	0	0
a2) Justicia	0	0	0	0	0
a3) Coordinación de la Política de Gobierno	0	0	0	0	0
a4) Relaciones Exteriores	0	0	0	0	0
a5) Asuntos Financieros y Hacendarios	0	0	0	0	0
a6) Seguridad Nacional	0	0	0	0	0
a7) Asuntos de Orden Público y de Seguridad Interior	0	0	0	0	0
a8) Otros Servicios Generales	0	0	0	0	0
B. Desarrollo Social (B=b1+b2+b3+b4+b5+b6+b7)	0	1,275,136	1,275,136	662,150	612,986
b1) Protección Ambiental	0	0	0	0	0
b2) Vivienda y Servicios a la Comunidad	0	0	0	0	0
b3) Salud	0	0	0	0	0
b4) Recreación, Cultura y Otras Manifestaciones Sociales	0	0	0	0	0
b5) Educación	0	0	0	0	0
b6) Protección Social	0	0	0	0	0
b7) Otros Asuntos Sociales	0	0	0	0	0
C. Desarrollo Económico (C=c1+c2+c3+c4+c5+c6+c7+c8+c9)	0	0	0	0	0
c1) Asuntos Económicos	0	0	0	0	0
c2) Agropecuaria	0	0	0	0	0
c3) Combustibles y Energía	0	0	0	0	0
c4) Minería	0	0	0	0	0
c5) Transporte	0	0	0	0	0
c6) Comunicaciones	0	0	0	0	0
c7) Turismo	0	0	0	0	0
c8) Ciencia	0	0	0	0	0
c9) Otras Industrias y Otros Asuntos Económicos	0	0	0	0	0
D. Otros no clasificadas en funciones anteriores (D=d1+d2+d3+d4)	0	0	0	0	0
d1) Transacciones de la Deuda Pública / Costo Financiero de la Deuda	0	0	0	0	0
d2) Transferencias	0	0	0	0	0
d3) Saneamiento del Sistema Financiero	0	0	0	0	0


Fabiola Velázquez Chaparro
 C. P. Fabiola Velázquez Chaparro
 DIRECCIÓN DE ADMINISTRACIÓN Y FINANZAS
 RECTOR



UNIVERSIDAD TECNOLÓGICA DE CORREGIDORA
 Ejercicio 2018
ESTADO ANALÍTICO DEL EJERCICIO DEL PRESUPUESTO DE EGRESOS DETALLADO - LDF
CLASIFICACIÓN FUNCIONAL (FINALIDAD Y FUNCIÓN)
 Del 01 de enero al 31 de diciembre de 2018
 (Pesos)

Concepto (c)	Aprobado (d)	Ampliaciones / (Reducciones)	Egresos		Devengado	Pagado	Subejercicio (e)
			Modificado				
041 Adeudos de Ejercicio Fiscales Anteriores	0	2,970,613	0	0	0	0	0
III. Total de Egresos (III = I + II)	27,400,721	2,970,613	30,371,334	0	29,700,497	29,255,843	670,837


M. en E. Arturo Adolfo Vallojo Casanova
 RECTOR


C. P. Fabiola Velázquez Chaparro
 DIRECCIÓN DE ADMINISTRACIÓN Y FINANZAS



Estado Analítico del Ejercicio del Presupuesto de Egresos Detallado
 Clasificación de Servicios Personales por Categoría
 Del 01 de Enero al 31 de Diciembre de 2018
 (Pesos)

Ente: UNIVERSIDAD TECNOLÓGICA DE CORREGIDORA

Concepto (c)	Aprobado (d)	Ampliaciones/ (Reducciones)	Egresos			Subejercicio
			Modificado	Devengado	Pagado	
I. Gasto No Etiquetado (I=A+B+C+D+E+F)	20,423,968	-1,229,818	19,194,150	19,194,150	19,194,150	0
A. Personal Administrativo y de Servicio Público	20,423,968	-1,229,818	19,194,150	19,194,150	19,194,150	0
B. Magisterio	0	0	0	0	0	0
C. Servicios de Salud (C=c1+c2)	0	0	0	0	0	0
c1) Personal Administrativo						
c2) Personal Médico, Paramédico y afin						
D. Seguridad Pública						
E. Gastos asociados a la implementación de nuevas leyes federales o reformas a las mismas (E = e1 + e2)						
e1) Nombre del Programa o Ley 1						
e2) Nombre del Programa o Ley 2						
F. Sentencias laborales definitivas						
II. Gasto Etiquetado (II=A+B+C+D+E+F)	0	0	0	0	0	0
A. Personal Administrativo y de Servicio Público	0	0	0	0	0	0
B. Magisterio	0	0	0	0	0	0
C. Servicios de Salud (C=c1+c2)	0	0	0	0	0	0
c1) Personal Administrativo						
c2) Personal Médico, Paramédico y afin						
D. Seguridad Pública						
E. Gastos asociados a la implementación de nuevas leyes federales o reformas a las mismas (E = e1 + e2)						
e1) Nombre del Programa o Ley 1						
e2) Nombre del Programa o Ley 2						
F. Sentencias laborales definitivas						
III. Total del Gasto en Servicios Personales (III = I + II)	20,423,968	-1,229,818	19,194,150	19,194,150	19,194,150	0

Bajo protesta de decir verdad declaramos que los Estados Financieros y sus Notas son razonablemente correctos y responsabilidad del emisor

Fabiola Velázquez Chaparro

C.P. Fabiola Velázquez Chaparro
 Dirección de Administración y Finanzas

M. en E. Arturo Adolfo Vellido Casanova

M. en E. Arturo Adolfo Vellido Casanova
 Rector



Gest. de Cumplimiento de la Ley de Disciplinas Financieras de las Entidades Federativas y Municipios
Del 01 de enero al 31 de Diciembre de 2018

Fecha: _____ UNIVERSIDAD TECNOLÓGICA DE COSTA RICA

Indicadores de Observancia (c)	SI	NO	Implementación		Resultado		Fundamento (f)	Comentarios (g)
			Mecanismo de Verificación (e)	Fecha estimada de cumplimiento (d)	Monto o valor (f)	Unidad (moneda/porcentaje) (g)		
INDICADORES PRESUPUESTARIOS								
1. Balance Presupuesto Sostenible (b)								
a. Presupuesto	SI		Incisiva de la Ley de Ingresos y Proyecto de Presupuesto de Egresos		27.600.721.00	pesos	Art. 6 y 19 de la LDF	
b. Aprobado	SI		Ley de Ingresos y Proyecto de Presupuesto de Egresos		27.600.721.00	pesos	Art. 6 y 19 de la LDF	
c. Ejecutado	SI		Cuenta Pública / Formato 4 LDF		29.116.672.64	pesos	Art. 6 y 19 de la LDF	
d. Ejecutado	SI		Indicativa de la Ley de Ingresos y Proyecto de Presupuesto de Egresos		27.600.721.00	pesos	Art. 6 y 19 de la LDF	
e. Ejecutado	SI		Ley de Ingresos y Proyecto de Presupuesto de Egresos		29.116.672.64	pesos	Art. 6 y 19 de la LDF	
f. Ejecutado	SI		Cuenta Pública / Formato 4 LDF		27.600.721.00	pesos	Art. 6 y 19 de la LDF	
g. Ejecutado	SI		Indicativa de la Ley de Ingresos y Proyecto de Presupuesto de Egresos		27.600.721.00	pesos	Art. 6 y 19 de la LDF	
h. Ejecutado	SI		Ley de Ingresos y Proyecto de Presupuesto de Egresos		29.116.672.64	pesos	Art. 6 y 19 de la LDF	
2. Recursos destinados a la atención de desastres naturales								
a. Asignación al rubro para desastres naturales (a)	NA		Cuenta Pública / Formato 4 LDF					
b. Ejecutado	NA		Reporte Trm. Formato 6 a)				Art. 9 de la LDF	NA
c. Ejecutado	NA		Cuenta Pública / Formato 6 a)				Art. 9 de la LDF	NA
d. Ejecutado	NA		Autorización de recursos aprobados por el FONCEN				Art. 9 de la LDF	NA
e. Ejecutado	NA		Cuenta Pública / Auxiliar de Cuentas				Art. 9 de la LDF	NA
f. Ejecutado	NA		Autorización de recursos aprobados por el FONCEN				Art. 9 de la LDF	NA
3. Fondo para acciones preventivas (a)								
a. Asignación en el Presupuesto de Egresos	SI		Reporte Trm. Formato 6 g)		30.423.968.00	pesos	Art. 10 y 21 de la LDF	
b. Ejecutado	SI		Reporte Trm. Formato 6 g)		33.304.152.28	pesos	Art. 13 Frase. V.1.21 de la LDF	
c. Ejecutado	NA		Presupuesto de Egresos				Art. 11 y 21 de la LDF	NA
d. Ejecutado	NA		Proyecto de Presupuesto de Egresos				Art. 12 y 20 de la LDF	NA
e. Ejecutado	NA		Reporte Trm. Formato 6 a)				Art. 12 y 20 de la LDF	NA
f. Ejecutado	NA		Cuenta Pública / Formato 6 a)				Art. 12 y 20 de la LDF	NA
4. INDIADORES CUALITATIVOS								
1. Iniciativa de Ley de Ingresos y Proyecto de Presupuesto de Egresos								
a. Definición de la iniciativa de ley de ingresos y proyecto de presupuesto de egresos	SI		Indicativa de la Ley de Ingresos y Proyecto de Presupuesto de Egresos				Art. 5 y 18 de la LDF	NA
b. Definición de la iniciativa de ley de ingresos y proyecto de presupuesto de egresos	SI		Indicativa de la Ley de Ingresos y Proyecto de Presupuesto de Egresos				Art. 5 y 18 de la LDF	NA
c. Definición de la iniciativa de ley de ingresos y proyecto de presupuesto de egresos	SI		Indicativa de la Ley de Ingresos y Proyecto de Presupuesto de Egresos				Art. 5 y 18 de la LDF	NA
d. Definición de la iniciativa de ley de ingresos y proyecto de presupuesto de egresos	SI		Indicativa de la Ley de Ingresos y Proyecto de Presupuesto de Egresos				Art. 5 y 18 de la LDF	NA
2. Balance presupuesto de recursos disponibles en caso de ser negativo								
a. Balance presupuesto de recursos disponibles en caso de ser negativo	NA		Indicativa de la Ley de Ingresos y Proyecto de Presupuesto de Egresos				Art. 6 y 19 de la LDF	NA
b. Balance presupuesto de recursos disponibles en caso de ser negativo	NA		Indicativa de la Ley de Ingresos y Proyecto de Presupuesto de Egresos				Art. 6 y 19 de la LDF	NA
c. Balance presupuesto de recursos disponibles en caso de ser negativo	NA		Indicativa de la Ley de Ingresos y Proyecto de Presupuesto de Egresos				Art. 6 y 19 de la LDF	NA
d. Balance presupuesto de recursos disponibles en caso de ser negativo	NA		Indicativa de la Ley de Ingresos y Proyecto de Presupuesto de Egresos				Art. 6 y 19 de la LDF	NA
3. Servicios Personales								
a. Remuneraciones de los servidores públicos (a)	SI		Reporte Trm. Y Cuenta Pública				Art. 6 y 19 de la LDF	NA
b. Remuneraciones de los servidores públicos (a)	SI		Reporte Trm. Y Cuenta Pública				Art. 6 y 19 de la LDF	NA
c. Remuneraciones de los servidores públicos (a)	SI		Reporte Trm. Y Cuenta Pública				Art. 6 y 19 de la LDF	NA
INDICADORES DE LOS SERVICIOS PRESUPUESTARIO								
1. Ingresos Excedentes derivados de Ingresos de Libre Disposición								
a. Monto de Ingresos Excedentes derivados de Ingresos de Libre Disposición	SI		Proyecto de Presupuesto de Egresos				Art. 10 y 21 de la LDF	
b. Monto de Ingresos Excedentes derivados de Ingresos de Libre Disposición	SI		Proyecto de Presupuesto de Egresos				Art. 10 y 21 de la LDF	
c. Monto de Ingresos Excedentes derivados de Ingresos de Libre Disposición	SI		Proyecto de Presupuesto de Egresos				Art. 10 y 21 de la LDF	
d. Monto de Ingresos Excedentes derivados de Ingresos de Libre Disposición	SI		Proyecto de Presupuesto de Egresos				Art. 10 y 21 de la LDF	
2. Ingresos Excedentes derivados de Ingresos de Libre Disposición								
a. Monto de Ingresos Excedentes derivados de Ingresos de Libre Disposición	SI		Cuenta Pública / Formato 5				Art. 14 y 21 de la LDF	NA
b. Monto de Ingresos Excedentes derivados de Ingresos de Libre Disposición	SI		Cuenta Pública				Art. 14 y 21 de la LDF	NA
c. Monto de Ingresos Excedentes derivados de Ingresos de Libre Disposición	SI		Cuenta Pública				Art. 14 y 21 de la LDF	NA
d. Monto de Ingresos Excedentes derivados de Ingresos de Libre Disposición	SI		Cuenta Pública				Art. 14 y 21 de la LDF	NA
3. Ingresos Excedentes derivados de Ingresos de Libre Disposición								
a. Monto de Ingresos Excedentes derivados de Ingresos de Libre Disposición	SI		Reporte Trm. Y Cuenta Pública				Art. 14 y 21 de la LDF	NA
b. Monto de Ingresos Excedentes derivados de Ingresos de Libre Disposición	SI		Reporte Trm. Y Cuenta Pública				Art. 14 y 21 de la LDF	NA
c. Monto de Ingresos Excedentes derivados de Ingresos de Libre Disposición	SI		Reporte Trm. Y Cuenta Pública				Art. 14 y 21 de la LDF	NA
d. Monto de Ingresos Excedentes derivados de Ingresos de Libre Disposición	SI		Reporte Trm. Y Cuenta Pública				Art. 14 y 21 de la LDF	NA
INDICADORES CUALITATIVOS								
1. Análisis costo-beneficio para programas o proyectos de inversión mayores a 10 millones de UDES (b)								
a. Análisis costo-beneficio para programas o proyectos de inversión mayores a 10 millones de UDES (b)	NA		Página de Internet de la Secretaría de Finanzas y Tesorería Municipal				Art. 13 Frase. III y 21 de la LDF	NA
b. Análisis costo-beneficio para programas o proyectos de inversión mayores a 10 millones de UDES (b)	NA		Página de Internet de la Secretaría de Finanzas y Tesorería Municipal				Art. 13 Frase. III y 21 de la LDF	NA
c. Análisis costo-beneficio para programas o proyectos de inversión mayores a 10 millones de UDES (b)	NA		Página de Internet de la Secretaría de Finanzas y Tesorería Municipal				Art. 13 Frase. III y 21 de la LDF	NA
2. Identificación de población objetivo, destino y temporalidad de subsidios (b)								
a. Identificación de población objetivo, destino y temporalidad de subsidios (b)	NA		Página de Internet de la Secretaría de Finanzas y Tesorería Municipal				Art. 13 Frase. III y 21 de la LDF	NA
b. Identificación de población objetivo, destino y temporalidad de subsidios (b)	NA		Página de Internet de la Secretaría de Finanzas y Tesorería Municipal				Art. 13 Frase. III y 21 de la LDF	NA
INDICADORES CUALITATIVOS								
1. Obligaciones a Corto Plazo								
a. Límite de Obligaciones a Corto Plazo (a)	SI				2.009.420.00	pesos	Art. 30 Frase. I de la LDF	
b. Límite de Obligaciones a Corto Plazo (a)	SI				2.009.420.00	pesos	Art. 30 Frase. I de la LDF	

W. en E. Arango Adolfo Urbelo Casanova
 Director de Administración y Finanzas

Fabiola Viquez Chavarro
 Directora de Administración y Finanzas

Ello protesta de decir verdad declarando que los Estados Financieros y sus Notas son razonablemente correctos y responsabilidad del emisor