
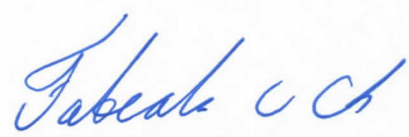


Estado de Actividades al 31 de enero de 2017

	Periodo	Acumulado
4. INGRESOS Y OTROS BENEFICIOS	2,498,794.79	2,498,794.79
41. Ingresos de Gestión	1,007,150.00	1,007,150.00
417. INGRESOS POR VENTA DE BIENES Y SERVICIOS	1,007,150.00	1,007,150.00
42. Participaciones, Aportaciones, Transferencias, Asignaciones, Subsidios y otras Ayudas	1,489,970.69	1,489,970.69
421. PARTICIPACIONES Y APORTACIONES	514,987.00	514,987.00
422. TRANSFERENCIAS, ASIGNACIONES, SUBSIDIOS Y OTRAS AYUDAS	974,983.69	974,983.69
43. Otros Ingresos y Beneficios	1,674.10	1,674.10
431. INGRESOS FINANCIEROS	1,674.10	1,674.10
439. OTROS INGRESOS Y BENEFICIOS VARIOS	0.00	0.00
5. GASTOS Y OTRAS PERDIDAS	(1,651,054.35)	(1,651,054.35)
51. Gastos de Funcionamiento	(1,222,000.29)	(1,222,000.29)
511. SERVICIOS PERSONALES	(1,142,548.90)	(1,142,548.90)
512. MATERIALES Y SUMINISTROS	(30,202.57)	(30,202.57)
513. SERVICIOS GENERALES	(49,248.82)	(49,248.82)
52. Transferencias, Asignaciones, Subsidios y Otras Ayudas	0.00	0.00
524. AYUDAS SOCIALES	0.00	0.00
55. Otros Gastos y Pérdidas Extraordinarias	(429,054.06)	(429,054.06)
551. ESTIMACIONES, DEPRECIACIONES, DETERIOROS, OBSOLESCENCIA Y AMORTIZACIONES	(429,054.06)	(429,054.06)
Ahorro / Desahorro	847,740.44	847,740.44


 Iris García Gutierrez
 Jefa de Depto. de Recursos Financieros
 Programación y Contabilidad



 M. en E. Arturo Adolfo Vallejo Casanova
 Rector


 C.P. Fabiola Velazquez Chaparro
 Encargada de la Dirección de Administración
 y Finanzas




Estado de Posición Financiera al 31 de enero de 2017

1. ACTIVO	56,030,858.18
11. ACTIVO CIRCULANTE	2,295,773.06
111. EFECTIVO Y EQUIVALENTES	2,275,715.21
112. DERECHOS A RECIBIR EFECTIVO O EQUIVALENTES	20,057.85
113. DERECHOS A RECIBIR BIENES O SERVICIOS	0.00
115. ALMACENES	0.00
12. ACTIVO NO CIRCULANTE	53,735,085.12
123. BIENES INMUEBLES, INFRAESTRUCTURA Y CONSTRUCCIONES EN PROCESO	49,454,367.84
124. BIENES MUEBLES	17,871,680.70
125. ACTIVOS INTANGIBLES	1,382,209.20
126. DEPRECIACIÓN, DETERIORO Y AMORTIZACIÓN ACUMULADA DE BIENES	(14,973,172.62)
2. PASIVO	(391,823.77)
21. PASIVO CIRCULANTE	(391,823.77)
211. CUENTAS POR PAGAR A CORTO PLAZO	(391,823.77)
3. HACIENDA PUBLICA	(55,639,034.41)
31. HACIENDA PÚBLICA	(14,110,904.92)
311. APORTACIONES	(14,110,904.92)
32. HACIENDA PÚBLICA GENERADA	(41,528,129.49)
321. RESULTADOS DEL EJERCICIO (AHORRO/ DESAHORRO)	(847,740.44)
321. RESULTADOS DEL EJERCICIO (AHORRO/ DESAHORRO)	0.00
322. RESULTADOS DE EJERCICIOS ANTERIORES	(40,680,389.05)


Iris Garcia Gutierrez
Jefa de Depto. de Recursos Financieros
Programacion y Contabilidad



M. en E. Arturo Adolfo Vallejo Casanova
Rector



C.P. Fabiola Velazquez Chaparro
Encargada de la Direccion de Administracion
y Finanzas




Estado de Variaciones en la Hacienda Pública al: 31 de enero de 2017

Concepto	Hacienda Pública Contribuida	Hacienda Pública Generada Ejercicios Anteriores	Hacienda Pública Generada del Ejercicio	Ajuste por Cambios de Valor	Total
A) Hacienda Pública Neto al 31 de diciembre de 2016	14,110,904.92	45,036,014.20	0.00	0.00	59,146,919.12
1. Hacienda Pública Neto	14,110,904.92	45,036,014.20	0.00	0.00	59,146,919.12
C) Hacienda Pública Ajustado del Ejercicio	0.00	0.00	0.00	0.00	0.00
4. Aportaciones a la Hacienda Pública	0.00	0.00	0.00	0.00	0.00
D) Variaciones de la Hacienda Pública del Ejercicio	0.00	(4,355,625.15)	847,740.44	0.00	(3,507,884.71)
6. Resultado del Ejercicio	0.00	(4,355,625.15)	847,740.44	0.00	(3,507,884.71)
Hacienda Pública Neto al 31 de enero de 2017	14,110,904.92	40,680,389.05	847,740.44	0.00	55,639,034.41


M. en E. Arturo Adolfo Vallejo Casanova
 Rector


C.P. Fabiola Velazquez Chaparro
 Encargada de la Dirección de Administración y Finanzas


Iris García Gutierrez
 Jefa de Depto. de Recursos Financieros Programación y Contabilidad



Estado de Flujos de Efectivo

31 de enero de 2017

Efectivo y Equivalentes al Efectivo al inicio del periodo**986,582.99**

Flujos de Efectivo de las Actividades de GESTION

1) ORIGEN

1g) Ingresos por Ventas de Bienes y Servicios	1,007,150.00
1i) Participaciones y Aportaciones	514,987.00
1j) Transferencias, Asignaciones, Subsidios y Otras Ayudas	974,983.69
1k) Ingresos Financieros	1,674.10
1ñ) Otros Ingresos y Beneficios	0.00

2) APLICACION

2a) Servicios Personales	(1,142,548.90)
2b) Materiales y Suministros	(30,202.57)
2c) Servicios Generales	(49,248.82)
2g) Ayudas Sociales	0.00
2t) Estimaciones, Depreciaciones, Deterioros, Obsolescencia y Amortizaciones	(429,054.06)
FLUJOS NETOS DE EFECTIVO POR ACTIVIDADES DE GESTION	847,740.44

Flujos de Efectivo de las Actividades de INVERSION

3) ORIGEN

3a) Bienes Inmuebles, Infraestructura y Construcciones en Proceso	0.00
3b) Bienes Muebles	(169,600.13)
3c) Activos Intangibles	0.00
3d) Depreciación, Deterioro y Amortización Acumulada de Bienes	1,210,935.46

4) APLICACION

4a) Aportaciones	0.00
4d) Resultados del Ejercicio	3,611,490.15
4e) Resultados de Ejercicios Anteriores	(4,355,625.15)
FLUJOS NETOS DE EFECTIVO POR ACTIVIDADES DE INVERSION	297,200.33


Flujos de Efectivo de las Actividades de FINANCIAMIENTO

5) ORIGEN

5a) Derechos a Recibir Efectivo o Equivalentes	(16,336.16)
5b) Derechos a Recibir Bienes o Servicios	0.00
5d) Almacenes	0.00

6) APLICACION

6a) Cuentas a Pagar a Corto Plazo	160,527.61
-----------------------------------	------------


Iris García Gutiérrez
Jefa de Depto. de Recursos Financieros
Programación y Contabilidad


M. en E. Arturo Adolfo Vallejo Casanova
Rector



C.P. Fabiola Velazquez Chaparro
Encargada de la Dirección de Administración
y Finanzas




Estado de Flujos de Efectivo

31 de enero de 2017

FLUJOS NETOS DE EFECTIVO POR ACTIVIDADES DE FINANCIAMIENTO	144,191.45
Incremento/Disminución Neta en el Efectivo y Equivalentes	1,289,132.22
Efectivo y Equivalentes al Efectivo al final del periodo	2,275,715.21


Iris García Gutiérrez
Jefa de Depto. de Recursos Financieros
Programación y Contabilidad


M. en E. Arturo Adolfo Vallejo Casanova
Rector


C.P. Fabiola Velazquez Chaparro
Encargada de la Dirección de Administración
y Finanzas


UNIVERSIDAD TECNOLÓGICA DE CORREGIDORA INFORME SOBRE PASIVOS CONTINGENTES Del 01 de Enero al 31 de Enero de 2017	
PASIVOS CONTINGENTE	"NADA QUE MANIFESTAR"
Total Pasivos	



C. Iris García Gutiérrez
Jefe del Depto. de Recursos
Financieros Programación y
Contabilidad



M. en E. Arturo Adolfo Vallejo
Casanova
Rector
Autorizó



C.P. Fabiola Velázquez Chaparro
Encargada de la Dirección de
Administración y Finanzas
Revisó



Notas al Estado de Situación Financiera 31 de enero de 2017

1. ACTIVO


123. BIENES INMUEBLES, INFRAESTRUCTURA Y CONSTRUCCIONES EN PROCESO		
1233. EDIFICIOS NO RESIDENCIALES		49,454,367.84
TOTAL		49,454,367.84


124. BIENES MUEBLES		
1241. MOBILIARIO Y EQUIPO DE ADMINISTRACIÓN		8,620,230.97
1242. MOBILIARIO Y EQUIPO EDUCACIONAL Y RECREATIVO		3,421,385.89
1243. EQUIPO E INSTRUMENTAL MÉDICO Y DE LABORATORIO		2,151,317.11
1244. EQUIPO DE TRANSPORTE		1,667,248.99
1246. MAQUINARIA, OTROS EQUIPOS Y HERRAMIENTAS		2,011,497.74
TOTAL		17,871,680.70


125. ACTIVOS INTANGIBLES		
1251. SOFTWARE		1,382,209.20
TOTAL		1,382,209.20

2. PASIVO

211. CUENTAS POR PAGAR A CORTO PLAZO		
2112. PROVEEDORES POR PAGAR A CORTO PLAZO	270 DÍAS	(1,974.79)
2117. RETENCIONES Y CONTRIBUCIONES POR PAGAR A CORTO PLAZO	30 DÍAS	(389,848.98)
TOTAL		(391,823.77)


Iris García Gutiérrez
Jefa de Depto. de Recursos Financieros
Programación y Contabilidad


M. en E. Arturo Adolfo Vallejo Casanova
Rector


C.P. Fabiola Velazquez Chaparro
Encargada de la Dirección de Administración
y Finanzas

NOTAS AL ESTADO DE SITUACIÓN FINANCIERA

ACTIVOS

Efectivos y Equivalentes

Objeto del gasto	Descripción de la cuenta	Importe
1114001	Recursos Estatales 0194024788	15,000
1114002	Recursos Federales 0194024834	15,000
1114003	Recursos Propios 0194024885	514,987
1114004	Recursos Promep 0194024583	920,074
1114011	Recurso FAM Cta. 0106254500	381,664
1114014	Recurso PFCE 0108878617	15,000
1114015	Recurso Estatal 0109959688	383,315
Total		2,245,040

Derechos a recibir efectivos y equivalentes y bienes o servicios a recibir

Deudores diversos por cobrar

Objeto del gasto	Nombre del deudor	Fecha	Referencia	Saldo
1231001	Mariano Huerta Botello	23-ene-17	4885-007	2,851
1231001	Salvador Samuel Uribe Trejo	26-ene-17	4885-008	2,088
1231001	Evaristo Martínez Clemente	27-ene-17	4885-010	10,000
1231001	Iris García Gutiérrez	27-ene-17	4885-011	2,216
Total				17,155

Otros de derechos a recibir efectivos

Objeto del gasto	Nombre	Saldo
1229001	Subsidio Al Empleo	2,903
Total		2,903

Bienes muebles, Tangibles e Intangibles

Bien Inmueble

Objeto del gasto	Descripción de la cuenta	Monto Global
1C31001	Edificios Y Locales	49,454,368
Total		49,454,368

Bienes Muebles

Objeto del gasto	Descripción de la cuenta	Importe
5515011	Equipo De Cómputo Y De Tecnología	169,600
Total		169,600

Depreciación, Deterioro y Amortización acumulada de Bienes Inmuebles, Muebles e Intangibles

Cuentas de Bienes Inmuebles

Objeto del gasto	Cuenta de bienes muebles	Monto de depreciación del ejercicio	Monto de depreciación acumulada
1F12332	Depreciación Acumulada De edificaciones	137,236	5,112,230
Total		137,236	5,112,230

Cuentas de Bienes muebles

Objeto del gasto	Cuenta de bienes muebles	Monto de depreciación del ejercicio	Monto de depreciación acumulada
1F31D11	Depreciación Acumulada De muebles De Ofi	19,642	89,991
1F31D12	Depreciación Acumulada De Muebles, Excep	28,681	45,776
1F31D13	Depreciación Acumulada De equipo De Cóm	608,518	4,900,751
1F31D19	Depreciación Acumulada De otros Mobiliar	19,730	35,140
1F32D21	Depreciación Acumulada De equipos Y Apar	121,957	471,375

1F32D23	Depreciación Acumulada De cámaras Fotogr	13,446	342,261
1F32D29	Depreciación Acumulada De otro Mobiliari	102,080	1,092,973
1F33D31	Depreciación Acumulada De equipo Médico	37,928	1,145,551
1F33D32	Depreciación Acumulada de Instrumental M	81	162
1F34D41	Depreciación Acumulada De vehículos Y E	27,787	416,080
1F36D64	Depreciación Acumulada De sistemas De Ai	11,983	30,369
1F36D65	Depreciación Acumulada De equipo De Comu	4,656	7,968
1F36D66	Depreciación Acumulada De equipos De Gen	10,599	29,304
1F36D67	Depreciación Acumulada De herramientas Y	12,470	323,719
1F36D69	Depreciación Acumulada De Otros Equipos	19,469	82,054
Total		1,039,028	9,013,475

Cuentas de Activos Intangibles

Objeto del gasto	Cuenta de bienes muebles	Amortización Acumulada del Ejercicio	Amortización Acumulada
1F51E11	Depreciación Acumulada De software	34,671	847,468
Total		34,671	847,468

PASIVOS

Cuentas y Documentos por pagar a Corto Plazo

Menor o igual a 90 días


Objeto del gasto	Descripción	Fecha	Referencia	Importe por pagar
2121001	Francisco Xavier Serrano Vázquez, Finiquito 1er cuatrimestre 16 *	27-abr-16	CH. 4788-329*	1,975
2171001	I.S.P.T.	Mes de Enero		170,355
2172001	I.M.S.S.	Mes de Enero		197,547
2179001	Otras Retenciones De Nomina/Carla Cristina Camacho Gallego	1ra y 2da. Qna Enero 17		947
2179002	Viridiana Obregón Flores/ Pago apoyo a Convocatoria de Madres Jefas de familia 2016 del programa CONACYT	AL 31 de Enero 17		21,000
Total				391,824


* Este cheque se cancelo y se dejó la provisión

HACIENDA PÚBLICA/PATRIMONIO

Resultado de Ejercicios Anteriores

Objeto del gasto	Descripción	Monto
3321000	Bienes Inmuebles e Infraestructura	14,110,905
3B11001	Resultado De Ejercicios Anteriores	40,680,389
Total		54,791,294


C. Iris García Gutiérrez
Jefe de Departamento de de Recursos Financieros, Programación y Contabilidad
Elaboro


C.P. Fabiola Velázquez Chaparro
Encargado de la Dirección de Administración y Finanzas
Reviso


M. en E. Arturo Adolfo Vallejo Casanova
Rector
Autorizo

NOTAS AL ESTADO DE ACTIVIDADES


INGRESOS DE GESTIÓN


Ingresos por venta de bienes y servicios


Objeto del gasto	Descripción de la cuenta	Monto
4710202	Inscripciones	10,500
4710203	Reinscripciones	700,000
4710204	Constancia De Estudios	2,450
4710205	Reposición De Credencial Alumno	300
4710206	Kárdex	6,300
4710208	Examen Extraordinario	20,250
4710209	Trámite De Titulación Tsu	18,900
4710210	Trámite De Cédula Profesional Para Tsu	32,300
4710212	Curso De Idioma Sabatino Para Alumnos Y	34,300
4710218	Certificado de estudios	100
4710221	Trámite de equivalencia de estudios	1,100
4710227	Acta de Exención de Examen Profesional	5,850
4710229	Inscripción a Ingeniería	12,000
4710230	Reinscripción a Ingeniería	162,000
4710231	Constancia de Titulación	800
4710113	Rendimientos Estatales	6
4710114	Rendimientos Federales	0
4710115	Rendimientos Propios	2
4710116	Rendimientos Promep	1,663
4710119	Rendimientos Fam	0
4710123	Rendimientos PFCE	3
Total		1,008,824

Participaciones y Aportaciones

Objeto del gasto	Descripción de la cuenta	Monto
4930102	Por Medio De La Federación	514,987
4910201	Aportaciones Estatales	800,000
Total		1,314,987


C. Iris García Gutiérrez
Jefe de Departamento de de
Recursos Financieros, Programación
y Contabilidad
Elaboro


C.P. Fabiola Velázquez Chaparro
Encargado de la Dirección de
Administración y Finanzas
Reviso


M. en E. Arturo Adolfo Vallejo
Casanova
Rector
Autorizo



Notas a los Estados Financieros
Al 31 de Enero 2017
(Pesos Mexicanos)


UNIVERSIDAD
TECNOLÓGICA DE
CORREGIDORA


Gastos de Funcionamiento


Objeto del gasto	Descripción de la cuenta	Monto
5113011	Sueldo Base Al Personal Permanente	943,565.27
5131011	Prima quinquenal por años de servicios e	2,406.60
5141021	Cuotas Del IMSS	5,001.41
5143011	Aportaciones Al Sistema De Ahorro Para E	5,001.41
5152011	Liquidaciones Por Indemnización	139,832.42
5152031	Antigüedad	15,254.45
5154061	Despensa	31,487.34
5211011	Materiales Útiles Y Equipos Menores De O	439.00
5261011	Combustibles, Lubricantes Y Aditivos Par	20,000.01
5294011	Refacciones Y Accesorios menores De Equi	5,383.56
5296012	Neumáticos para transporte.	4,380.00
5311011	Energía Eléctrica	12,747.00
5315011	Telefonía Celular	2,050.00
5323011	Arrendamiento De Mobiliario Y	6,613.74
5341011	Servicios Financieros Y Bancarios	14,905.64
5345011	Seguro De Bienes Patrimoniales	8,463.29
5351011	Conservación Y Mantenimiento Menor De I	1,677.90
5355011	Reparación Y Mantenimiento De Equipo De	2,791.25
Total		1,222,000.29

Estimaciones por pérdida o deterioro de activos circulantes

Objeto del gasto	Descripción de la cuenta	Monto
1I33222	Depreciación De Edificaciones Educativas	137,235.87
1D11002	Depreciacion De Muebles De Oficina Y Est	12,972.56
1D12002	Depreciacion De Muebles, Excepto De Ofic	2,434.52
1D13002	Depreciacion De Equipo De Cómputo Y De T	98,196.51
1D19002	Depreciacion De Equipos Y Aparatos Audio	1,379.85
1D21002	Depreciación De Equipos Y Aparatos Audio	14,579.88
1D23002	Depreciación De Cámaras Fotográficas Y D	9,775.02
1D29002	Depreciación De Otro Mobiliario Y Equipo	44,667.27
1D31002	Depreciación De Equipo Médico Y De Labor	35,774.47
1D32002	Depreciación De Instrumental Medico y de	80.81
1D41002	Depreciación De Vehículos Y Equipo Terre	27,787.48
1D64002	Depreciación De Sistemas De Aire Acondic	1,692.56
1D65002	Depreciación De Equipo De Comunicación Y	429.60
1D66002	Depreciación De Equipos De Generación El	953.98
1D67002	Depreciación De Herramientas Y Máquinas-	10,374.17
1D69002	Depreciacion de otros Equipos	2,504.45
1E11002	Depreciación De Software	28,215.06
Total		429,054.06


C. Iris García Gutiérrez
Jefe de Departamento de de
Recursos Financieros,
Programación y Contabilidad
Elaboro



C.P. Fabiola Velázquez Chaparro
Encargado de la Dirección de
Administración y Finanzas
Reviso


M. en E. Arturo Adolfo Vallejo
Casanova
Rector
Autorizo




Estado Analítico del Activo al: 31 de enero de 2017

	Saldo Inicial	Cargos	Abonos	Saldo Final	Variación del Periodo
1. ACTIVO	55,766,725.13	7,879,092.39	7,614,959.34	56,030,858.18	(264,133.05)
11. Activo Circulante	990,304.68	7,709,492.26	6,404,023.88	2,295,773.06	1,305,468.38
111. BANCOS MONEDA NACIONAL	986,582.99	6,673,824.59	5,399,692.37	2,260,715.21	1,274,132.22
111. FONDOS FIJOS DE CAJA	0.00	15,000.00	0.00	15,000.00	15,000.00
111. INVERSIONES EN MONEDA NACIONAL CP	0.00	733,245.90	733,245.90	0.00	0.00
112. DEUDORES DIVERSOS POR COBRAR A CORTO PLAZO	1,784.19	17,603.23	2,232.38	17,155.04	15,370.85
112. OTRAS CUENTAS POR COBRAR	1,937.50	6,098.05	5,132.74	2,902.81	965.31
113. ANTICIPO A PROVEEDORES POR ADQUISICIÓN DE BIENES A CORTO PLAZO	0.00	0.00	0.00	0.00	0.00
115. MATERIALES DE ADMINISTRACIÓN, EMISIÓN DE DOCUMENTOS Y ARTÍCULOS OFICIALES	0.00	263,720.49	263,720.49	0.00	0.00
12. Activo No Circulante	54,776,420.45	169,600.13	1,210,935.46	53,735,085.12	(1,041,335.33)
123. EDIFICIOS NO RESIDENCIALES	49,454,367.84	0.00	0.00	49,454,367.84	0.00
124. APARATOS DEPORTIVOS	4,300.00	0.00	0.00	4,300.00	0.00
124. AUTOMÓVILES Y EQUIPO TERRESTRE	1,667,248.99	0.00	0.00	1,667,248.99	0.00
124. CÁMARAS FOTOGRAFICAS Y DE VIDEO	365,073.52	0.00	0.00	365,073.52	0.00
124. EQUIPO DE COMUNICACIÓN Y TELECOMUNICACIÓN	119,225.46	0.00	0.00	119,225.46	0.00
124. EQUIPO DE CÓMPUTO Y DE TECNOLOGÍAS DE LA INFORMACIÓN	6,087,877.49	169,600.13	0.00	6,257,477.62	169,600.13
124. EQUIPO MÉDICO Y DE LABORATORIO	2,146,468.31	0.00	0.00	2,146,468.31	0.00
124. EQUIPOS DE GENERACIÓN ELÉCTRICA, APARATOS Y ACCESORIOS ELÉCTRICOS	114,476.92	0.00	0.00	114,476.92	0.00


 Iris García Gutiérrez
 Jefa de Depto. de Recursos Financieros
 Programación y Contabilidad



 M. en E. Arturo Adolfo Vallejo Casanova
 Rector



 C.P. Fabiola Velazquez Chaparro
 Encargada de la Dirección de Administración
 y Finanzas




Estado Analítico del Activo al: 31 de enero de 2017

	Saldo Inicial	Cargos	Abonos	Saldo Final	Variación del Periodo
124. EQUIPOS Y APARATOS AUDIOVISUALES	624,492.55	0.00	0.00	624,492.55	0.00
124. HERRAMIENTAS Y MÁQUINAS-HERRAMIENTA	1,301,637.59	0.00	0.00	1,301,637.59	0.00
124. INSTRUMENTAL MÉDICO Y DE LABORATORIO	4,848.80	0.00	0.00	4,848.80	0.00
124. MUEBLES DE OFICINA Y ESTANTERÍA	1,902,153.86	0.00	0.00	1,902,153.86	0.00
124. MUEBLES, EXCEPTO DE OFICINA Y ESTANTERÍA	292,142.40	0.00	0.00	292,142.40	0.00
124. OTRO MOBILIARIO Y EQUIPO EDUCACIONAL Y RECREATIVO	2,427,519.82	0.00	0.00	2,427,519.82	0.00
124. OTROS EQUIPOS	273,050.42	0.00	0.00	273,050.42	0.00
124. OTROS MOBILIARIOS Y EQUIPOS DE ADMINISTRACIÓN	168,457.09	0.00	0.00	168,457.09	0.00
124. SISTEMAS DE AIRE ACONDICIONADO, CALEFACCIÓN Y DE REFRIGERACIÓN INDUSTRIAL Y COMERCIAL	203,107.35	0.00	0.00	203,107.35	0.00
125. SOFTWARE	1,382,209.20	0.00	0.00	1,382,209.20	0.00
126. AMORTIZACIÓN ACUMULADAS DE SOFTWARE	(812,796.27)	0.00	34,671.49	(847,467.76)	(34,671.49)
126. DEPRECIACIÓN ACUMULADA DE EDIFICIOS NO RESIDENCIALES	(4,974,994.49)	0.00	137,235.87	(5,112,230.36)	(137,235.87)
126. DEPRECIACIÓN ACUMULADA DE EQUIPO DE TRANSPORTE	(388,292.20)	0.00	27,787.48	(416,079.68)	(27,787.48)
126. DEPRECIACIÓN ACUMULADA DE EQUIPO E INSTRUMENTAL MÉDICO Y DE LABORATORIO	(1,107,703.52)	0.00	38,009.18	(1,145,712.70)	(38,009.18)
126. DEPRECIACIÓN ACUMULADA DE MAQUINARIA, OTRO EQUIPO Y HERRAMIENTAS	(414,237.67)	0.00	59,177.07	(473,414.74)	(59,177.07)


 Iris García Gutiérrez
 Jefa de Depto. de Recursos Financieros
 Programación y Contabilidad



 Mario E. Arturo Adolfo Vallejo Casanova
 Rector



 C.P. Fabiola Velazquez Chaparro
 Encargada de la Dirección de Administración
 y Finanzas



Estado Analítico del Activo al: 31 de enero de 2017


	Saldo Inicial	Cargos	Abonos	Saldo Final	Variación del Periodo
126. DEPRECIACIÓN ACUMULADA DE MOBILIARIO Y EQUIPO DE ADMINISTRACIÓN	(4,395,087.22)	0.00	676,571.51	(5,071,658.73)	(676,571.51)
126. DEPRECIACIÓN ACUMULADA DE MOBILIARIO Y EQUIPO EDUCACIONAL Y RECREATIVO	(1,669,125.79)	0.00	237,482.86	(1,906,608.65)	(237,482.86)
TOTALES	55,766,725.13	7,879,092.39	7,614,959.34	56,030,858.18	(264,133.05)



 Iris García Gutiérrez
 Jefa de Depto. de Recursos Financieros
 Programación y Contabilidad



 M. en E. Arturo Adolfo Vallejo Casanova
 Rector


 C.P. Fabiola Velazquez Chaparro
 Encargada de la Direccion de Administracion
 y Finanzas


Universidad Tecnológica de Corregidora Estado Analítico de la Deuda y Otros Pasivos Del 01 de Enero al 31 de Enero 2017				
Denominación de las Deudas	Moneda de Contratación	Institución o País Acreedor	Saldo Inicial del Periodo	Saldo Final del Periodo
DEUDA PÚBLICA				
Corto Plazo				
Deuda Interna				
Instituciones de Crédito				
Títulos y Valores				
Arrendamientos Financieros				
Deuda Externa				
Organismos Financieros Internacionales				
Deuda Bilateral				
Títulos y Valores				
Arrendamientos Financieros				
Subtotal Corto Plazo				
Largo Plazo				
Deuda Interna				
Instituciones de Crédito				
Títulos y Valores				
Arrendamientos Financieros				
Deuda Externa				
Organismos Financieros Internacionales				
Deuda Bilateral				
Títulos y Valores				
Arrendamientos Financieros				
Subtotal Largo Plazo				
Otros Pasivos			231,296.16	391,823.77
Total Deuda y Otros Pasivos			231,296.16	391,823.77


C. Iris García Gutiérrez
 Jefe del Depto. de Recursos
 Financieros Programación y
 Contabilidad
Elaboró


M. en E. Arturo Adolfo Vallejo Casanova
 Rector
Autorizó



C.P. Fabiola Velázquez Chaparro
 Encargada de la Dirección de
 Administración y Finanzas
Revisó

UNIVERSIDAD TECNOLÓGICA DE CORREGIDORA			
Endeudamiento Neto			
Del 01 de Enero al 31 de Enero de 2017			
Identificación de Crédito o Instrumento	Contratación/Colocación	Amortización	Endeudamiento Neto
	A	B	C=A-B
Créditos Bancarios			
Total Créditos Bancarios		"NADA QUE MANIFESTAR"	
Otros Instrumentos de Deuda			
Total Otros Instrumentos de Deuda		"NADA QUE MANIFESTAR"	
TOTAL			



C. Iris García Gutiérrez
 Jefe del Depto. de Recursos
 Financieros Programación y
 Contabilidad
 Elaboró





M. en E. Arturo Adolfo Vallejo Casanova
 Rector
 Autorizó


C.P. Fabiola Velázquez Chaparro
 Encargada de la Dirección de
 Administración y Finanzas
 Revisó

UNIVERSIDAD TECNOLÓGICA DE CORREGIDORA		
Intereses de la Deuda		
Del 01 de Enero al 31 de Enero de 2017		
Identificación de Crédito o Instrumento	Devengado	Pagado
Créditos Bancarios		
Total de Intereses de Créditos Bancarios	"NADA QUE MANIFESTAR"	
Otros Instrumentos de Deuda		
Total de Intereses de Otros Instrumentos de Deuda	"NADA QUE MANIFESTAR"	
TOTAL		



C. Iris García Gutiérrez
 Jefe del Depto. de Recursos Financieros
 Programación y Contabilidad
Elaboró



M. en E. Arturo Adolfo Vallejo
Casanova
 Rector
Autorizó


C.P. Fabiola Velázquez Chaparro
 Encargada de la Dirección de
 Administración y Finanzas
Revisó

Universidad Tecnológica de Corregidora Programas y Proyectos de Inversión Del 01 de Enero al 31 de Enero de 2017						
Concepto	Egresos					Subejercicio
	Aprobado	Ampliaciones/ (Reducciones)	Modificado	Devengado	Pagado	
	1	2	3 = (1 + 2)	4	5	
Programas:						
Programa del Desarrollo Profesional Docente (PRODEP)	-	381,672.22	381,672.22			381,672.22
Programa de Fortalecimiento de la Calidad Educativa (PFCE)	-	383,306.90	383,306.90			383,306.90
Fondo de Aportaciones Múltiples (FAM)		174,983.77	174,983.77			174,983.77
Total del Gasto	-	939,962.89	939,962.89	-	-	939,962.89


Nota: se hizo la ampliación de Recurso PRODEP y PFCE del remanente del año 2016 y se están considerando los rendimientos de enero 2017


C. Iris García Gutiérrez
 Jefe del Depto. de Recursos Financieros
 Programación y Contabilidad
Elaboró

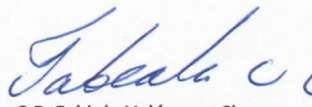

M. en E. Arturo Adolfo Vallejo Casanova
 Rector
Autorizó


C. P. Fabiola Velázquez Chaparro
 Encargada de la Dirección de
 Administración y Finanzas
Revisó

Universidad Tecnológica de Corregidora			
Indicadores de Postura Fiscal			
Del 01 de Enero al 31 de Enero de 2017			
Concepto	Estimado	Devengado	Pagado 3
I. Ingresos Presupuestarios (I=1+2)	24,688,942.00	26,867,765.50	2,498,794.79
1. Ingresos del Gobierno de la Entidad Federativa 1	21,181,209.00	23,162,642.26	1,491,642.90
2. Ingresos del Sector Paraestatal 1	3,507,733.00	3,705,123.24	1,007,151.89
II. Egresos Presupuestarios (II=3+4)	24,688,942.00	1,391,600.42	1,391,600.42
3. Egresos del Gobierno de la Entidad Federativa 2	21,181,209.00	1,362,818.41	1,362,818.41
4. Egresos del Sector Paraestatal 2	3,507,733.00	28,782.01	28,782.01
III. Balance Presupuestario (Superávit o Déficit) (III = I - II)			
Concepto	Estimado	Devengado	Pagado 3
III. Balance presupuestario (Superávit o Déficit)			1,107,194.37
IV. Intereses, Comisiones y Gastos de la Deuda			
V. Balance Primario (Superávit o Déficit) (V= III - IV)			1,107,194.37
A. Financiamiento			
B. Amortización de la deuda			
C. Endeudamiento ó desendeudamiento (C = A - B)			


C. Iris García Gutiérrez
Jefe del Depto. de Recursos Financieros
Programación y Contabilidad
Elaboró


M. en E. Arturo Adolfo Vallejo Casanova
Rector
Autorizó


C.P. Fabiola Velázquez Chaparro
Encargada de la Dirección de
Administración y Finanzas
Revisó