


Estado de Actividades
Del 1 de enero al 28 de febrero de 2017 y 2016
(Pesos)

UNIVERSIDAD TECNOLÓGICA DE CORREGIDORA

Ente: Concepto	2017		2016	
	2017	2016	2017	2016
INGRESOS Y OTROS BENEFICIOS				
Ingresos de la Gestión	1,183,225	910,638		
Impuestos	0	0		3,213,000
Cuotas y Aportaciones de Seguridad Social	0	0		2,653,176
Contribuciones de Mejoras	0	0		115,378
Derechos	0	0		60,488
Productos de Tipo Corriente	0	0		208,481
Aprovechamientos de Tipo Corriente	0	0		0
Ingresos por Venta de Bienes y Servicios	0	0		0
Ingresos no Comprendidos en las Fracciones de la Ley de Ingresos Causados en Ejercicios Fiscales Anteriores Pendientes de Liquidación o Pago	1,183,225	910,638		0
	0	0		0
Participaciones, Aportaciones, Transferencias, Asignaciones, Subsidios y Otras Ayudas	2,289,971	3,075,010		
Participaciones y Aportaciones	514,987	1,528,010		0
Transferencia, Asignaciones, Subsidios y Otras Ayudas	1,774,984	1,550,000		0
Otros Ingresos y Beneficios	1,683	0		
Ingresos Financieros	1,683	0		0
Incremento por Verificación de Inventarios	0	0		0
Disminución del Exceso de Estimaciones por Pérdida o Deterioro u Obsolescencia	0	0		0
Disminución del Exceso de Provisiones	0	0		0
Otros Ingresos y Beneficios Varios	0	0		0
Total de Ingresos y Otros Beneficios	3,474,879	3,989,648		
GASTOS Y OTRAS PÉRDIDAS				
Gastos de Funcionamiento				2,566,186
Servicios Personales				2,297,217
Materiales y Suministros				60,488
Servicios Generales				208,481
Transferencia, Asignaciones, Subsidios y Otras Ayudas				
Transferencias Internas y Asignaciones al Sector Público				0
Transferencias al Resto del Sector Público				0
Subsidios y Subvenciones				0
Ayudas Sociales				0
Pensiones y Jubilaciones				0
Transferencias a Fideicomisos, Mandatos y Contratos Análogos				0
Transferencias a la Seguridad Social				0
Donativos				0
Transferencias al Exterior				0
Participaciones y Aportaciones				
Participaciones				0
Aportaciones				0
Convenios				0
Intereses, Comisiones y Otros Gastos de la Deuda Pública				
Intereses de la Deuda Pública				0
Comisiones de la Deuda Pública				0
Gastos de la Deuda Pública				0
Costo por Coberturas				0
Apoyos Financieros				0
Otros Gastos y Pérdidas Extraordinarias				
Estimaciones, Depreciaciones, Deterioros, Obsolescencia y Amortizaciones				823,686
Provisiones				823,686
Disminución de Inventarios				0
Aumento por Insuficiencia de Estimaciones por Pérdida o Deterioro y Obsolescencia				0
Aumento por Insuficiencia de Provisiones				0
Otros Gastos				0
Inversión Pública				
Inversión Pública no Capitalizable				0
Total de Gastos y Otras Pérdidas				
				3,369,872
Resultados del Ejercicio (Ahorro/Desahorro)				
				4,120,716
				-132,069

No se incluyen: Utilidades e Intereses. Por regla de presentación se revelan como Ingresos Financieros.
Bajo protesta de decir verdad declaramos que los Estados Financieros y sus Notas son razonablemente correctos y responsabilidad del emisor.



M. EN E. Arturo Abadillo Vallejo Casanova
Rector



C.P. Fabiola Velázquez Chaparro
Encargada de la Dirección de Administración y Finanzas



Estado de Situación Financiera
Al 28 de febrero de 2017 y 2016
(Pesos)

UNIVERSIDAD TECNOLÓGICA DE CORREGIDORA

Concepto	2017	2016	Concepto	2017	2016
ACTIVO			PASIVO		
Activo Circulante			Activo Circulante		
Efectivo y Equivalentes	1,950,464	1,335,582	Cuentas por Pagar a Corto Plazo	434,893	244,162
Derechos a Recibir Efectivo o Equivalentes	3,688	2,520	Documentos por Pagar a Corto Plazo	0	0
Derechos a Recibir Bienes o Servicios	16,588	4,410	Porción a Corto Plazo de la Deuda Pública a Largo Plazo	0	0
Inventarios	0	0	Títulos y Valores a Corto Plazo	0	0
Almacenes	0	0	Pasivos Diferidos a Corto Plazo	0	0
Estimación por Pérdida o Deterioro de Activos Circulantes	0	0	Fondos y Bienes de Terceros en Garantía y/o Administración a Corto Plazo	0	0
Otros Activos Circulantes	0	0	Provisiones a Corto Plazo	0	0
Total de Activos Circulantes	1,970,740	1,342,512	Otros Pasivos a Corto Plazo	0	0
Activo No Circulante			Total de Pasivos Circulantes	434,893	244,162
Inversiones Financieras a Largo Plazo	0	0	Pasivo No Circulante		
Derechos a Recibir Efectivo o Equivalentes a Largo Plazo	0	0	Cuentas por Pagar a Largo Plazo	0	0
Bienes Inmuebles, Infraestructura y Construcciones en Proceso	49,454,368	49,454,368	Documentos por Pagar a Largo Plazo	0	0
Bienes Muebles	17,871,681	17,382,102	Deuda Pública a Largo Plazo	0	0
Activos Intangibles	1,382,209	1,354,323	Pasivos Diferidos a Largo Plazo	0	0
Depreciación, Deterioro y Amortización Acumulada de Bienes	-15,405,551	-10,274,292	Fondos y Bienes de Terceros en Garantía y/o en Administración a Largo Plazo	0	0
Activos Diferidos	0	0	Provisiones a Largo Plazo	0	0
Estimación por Pérdida o Deterioro de Activos no Circulantes	0	0	Total de Pasivos No Circulantes	0	0
Otros Activos no Circulantes	0	0	Total del Pasivo	434,893	244,162
Total de Activos No Circulantes	53,302,707	57,916,501	HACIENDA PÚBLICA/ PATRIMONIO		
Total del Activo	55,273,447	59,259,013	Hacienda Pública/Patrimonio Contribuido		
			Aportaciones	14,110,905	14,110,905
			Donaciones de Capital	0	0
			Actualización de la Hacienda Pública/Patrimonio	0	0
			Hacienda Pública/Patrimonio Generado	40,727,649	44,903,946
			Resultados del Ejercicio (Ahorro/Desahorro)	85,007	-132,069
			Resultados de Ejercicios Anteriores	40,642,643	45,036,014
			Reservas	0	0
			Rectificaciones de Resultados de Ejercicios Anteriores	0	0
			Exceso o Insuficiencia en la Actualización de la Hacienda Pública/Patrimonio	0	0
			Resultado por Posición Monetaria	0	0
			Resultado por Tenencia de Activos no Monetarios	0	0
			Total Hacienda Pública/ Patrimonio	54,838,554	59,014,850
			Total del Pasivo y Hacienda Pública / Patrimonio	55,273,447	59,259,013

Bajo protesta de decir verdad declaramos que los Estados Financieros y sus Notas son razonablemente correctos y responsabilidad del emisor

M. EKE. Arturo Kofia Valero Casanova
Rector

C.P. Fabiola Velázquez Chaparro
Encargada de la Dirección de Administración y Finanzas



Estado de Situación Financiera Detallado
Al 28 de febrero de 2017 y al 31 de diciembre de 2016
(Pesos)


Ente: UNIVERSIDAD TECNOLÓGICA DE CORREGIDORA

Concepto (c)	Al 28 de febrero de 2017 (d)	31 de diciembre de 2016 (e)	Concepto (c)	Al 28 de febrero de 2017 (d)	31 de diciembre de 2016 (e)
ACTIVO			PASIVO		
Activo Circulante			Activo Circulante		
a. Efectivo y Equivalentes (a=a1+a2+a3+a4+a5+a6+a7)	1,950,464	986,583	a. Cuentas por Pagar a Corto Plazo (a=a1+a2+a3+a4+a5+a6+a7+a8+a9)	434,893	231,296
a1) Efectivo	15,000	0	a1) Servicios Personales por Pagar a Corto Plazo	0	0
a2) Bancos/Tesorería	1,200,510	986,583	a2) Proveedores por Pagar a Corto Plazo	50,084	1,975
a3) Bancos/Depositos y Otros	0	0	a3) Contratistas por Obras Públicas por Pagar a Corto Plazo	0	0
a4) Inversiones Temporales (Hasta 3 meses)	734,954	0	a4) Participaciones y Aportaciones por Pagar a Corto Plazo	0	0
a5) Fondos con Afectación Específica	0	0	a5) Transferencias Otorgadas por Pagar a Corto Plazo	0	0
a6) Depósitos de Fondos de Terceros en Garantía y/o Administración	0	0	a6) Intereses, Comisiones y Otros Gastos de la Deuda Pública por Pagar a Corto Plazo	0	0
a7) Otros Efectivos y Equivalentes	0	0	a7) Retenciones y Contribuciones por Pagar a Corto Plazo	384,809	229,321
b. Derechos a Recibir Efectivo o Equivalentes (b=b1+b2+b3+b4+b5+b6+b7)	3,688	3,722	a8) Devoluciones de la Ley de Ingresos por Pagar a Corto Plazo	0	0
b1) Inversiones Financieras de Corto Plazo	0	0	a9) Otras Cuentas por Pagar a Corto Plazo	0	0
b2) Cuentas por Cobrar a Corto Plazo	306	1,938	b. Documentos por Pagar a Corto Plazo (b=b1+b2+b3)	0	0
b3) Deudores Diversos por Cobrar a Corto Plazo	3,382	1,784	b1) Documentos Comerciales por Pagar a Corto Plazo	0	0
b4) Ingresos por Recuperar a Corto Plazo	0	0	b2) Documentos con Contratistas por Obras Públicas por Pagar a Corto Plazo	0	0
b5) Deudores por Anticipos de la Tesorería a Corto Plazo	0	0	b3) Otros Documentos por Pagar a Corto Plazo	0	0
b6) Préstamos Otorgados a Corto Plazo	0	0	c. Porción a Corto Plazo de la Deuda Pública a Largo Plazo (c=c1+c2)	0	0
b7) Otros Derechos a Recibir Efectivo o Equivalentes a Corto Plazo	0	0	c1) Porción a Corto Plazo de la Deuda Pública	0	0
c. Derechos a Recibir Bienes o Servicios (c=c1+c2+c3+c4+c5)	16,588	0	c2) Porción a Corto Plazo de Arrendamiento Financiero	0	0
c1) Anticipo a Proveedores por Adquisición de Bienes y Prestación de Servicios a Corto Plazo	0	0	d. Títulos y Valores a Corto Plazo	0	0
c2) Anticipo a Proveedores por Adquisición de Bienes Inmuebles y Muebles a Corto Plazo	16,588	0	e. Pasivos Diferidos a Corto Plazo (e=e1+e2+e3)	0	0
c3) Anticipo a Proveedores por Adquisición de Bienes Intangibles a Corto Plazo	0	0	e1) Ingresos Cobrados por Adelantado a Corto Plazo	0	0
c4) Anticipo a Contratistas por Obras Públicas a Corto Plazo	0	0	e2) Intereses Cobrados por Adelantado a Corto Plazo	0	0
c5) Otros Derechos a Recibir Bienes o Servicios a Corto Plazo	0	0	e3) Otros Pasivos Diferidos a Corto Plazo	0	0
d. Inventarios (d=d1+d2+d3+d4+d5)	0	0	f. Fondos y Bienes de Terceros en Garantía y/o Administración a Corto Plazo (f=f1+f2+f3+f4+f5+f6)	0	0
d1) Inventario de Mercancías para Venta	0	0	f1) Fondos en Garantía a Corto Plazo	0	0
d2) Inventario de Mercancías Terminadas	0	0	f2) Fondos en Administración a Corto Plazo	0	0
d3) Inventario de Mercancías en Proceso de Elaboración	0	0	f3) Fondos Contingentes a Corto Plazo	0	0
d4) Inventario de Materias Primas, Materiales y Suministros para Producción	0	0	f4) Fondos de Fideicomisos, Mandatos y Contratos Análogos a Corto Plazo	0	0
d5) Bienes en Tránsito	0	0	f5) Otros Fondos de Terceros en Garantía y/o Administración a Corto Plazo	0	0
e. Almacenes	0	0	g. Provisiones a Corto Plazo (g=g1+g2+g3)	0	0
f. Estimación por Pérdida o Deterioro de Activos Circulantes (f=f1+f2)	0	0	g1) Provisión para Demandas y Juicios a Corto Plazo	0	0
f1) Estimaciones para Cuentas Incobrables por Derechos a Recibir Efectivo o Equivalentes	0	0	g2) Provisión para Contingencias a Corto Plazo	0	0
f2) Estimación por Deterioro de Inventarios	0	0	g3) Otras Provisiones a Corto Plazo	0	0
g. Otros Activos Circulantes (g=g1+g2+g3+g4)	0	0	h. Otros Pasivos a Corto Plazo (h=h1+h2+h3)	0	0
g1) Valores en Garantía	0	0	h1) Ingresos por Clasificar	0	0
g2) Bienes en Garantía (excluye depósitos de fondos)	0	0	h2) Recaudación por Participar	0	0
g3) Bienes Derivados de Embargos, Decomisos, Aseguramientos y Dación en Pago	0	0	h3) Otros Pasivos Circulantes	0	0
g4) Adquisición con Fondos de Terceros	0	0			

Ente: UNIVERSIDAD TECNOLÓGICA DE CORREGIDORA

Concepto (c)	Al 28 de febrero de 2017 (d)	31 de diciembre de 2016 (e)	Concepto (c)	Al 28 de febrero de 2017 (d)	31 de diciembre de 2016 (e)
IA. Total de Activos Circulantes (IA = a + b + c + d + e + f + g)	1,970,740	990,305	IIA. Total de Pasivos Circulantes (IIA = a + b + c + d + e + f + g + h)	434,893	231,296
Activo No Circulante			Posivo No Circulante		
a. Inversiones Financieras a Largo Plazo	0	0	a. Cuentas por Pagar a Largo Plazo	0	0
b. Derechos a Recibir Efectivo o Equivalentes a Largo Plazo	0	0	b. Documentos por Pagar a Largo Plazo	0	0
c. Bienes Inmuebles, Infraestructura y Construcciones en Proceso	49,454,368	49,454,368	c. Deuda Pública a Largo Plazo	0	0
d. Bienes Muebles	17,871,681	17,702,081	d. Pasivos Diferidos a Largo Plazo	0	0
e. Activos Intangibles	1,382,209	1,382,209	e. Fondos y Bienes de Terceros en Garantía y/o en Administración a Largo Plazo	0	0
f. Depreciación, Deterioro y Amortización Acumulada de Bienes	-15,405,551	-13,762,237	f. Provisiones a Largo Plazo	0	0
g. Activos Diferidos	0	0			
h. Estimación por Pérdida o Deterioro de Activos no Circulantes	0	0	IIIB. Total de Pasivos No Circulantes (IIIB = a + b + c + d + e + f)	0	0
i. Otros Activos no Circulantes	0	0	II. Total del Pasivo (II = IIA + IIIB)	434,893	231,296
II. Total de Activos No Circulantes (II = a + b + c + d + e + f + g + h + i)	53,302,707	54,776,620	HACIENDA PÚBLICA/PATRIMONIO		
I. Total del Activo (I = IA + II)	55,273,447	55,766,725	IIIA. Hacienda Pública/Patrimonio Contribuido (IIIA = a + b + c)	14,110,905	14,110,905
			a. Aportaciones	14,110,905	14,110,905
			b. Donaciones de Capital	0	0
			c. Actualización de la Hacienda Pública/Patrimonio	0	0
			IIIB. Hacienda Pública/Patrimonio Generado (IIIB = a + b + c + d + e)	40,727,649	41,424,524
			a. Resultados del Ejercicio (Ahorro/ Desahorro)	85,007	-3,611,490
			b. Resultados de Ejercicios Anteriores	40,642,643	45,036,014
			c. Revalúos	0	0
			d. Reservas	0	0
			e. Rectificaciones de Resultados de Ejercicios Anteriores	0	0
			IIIC. Exceso o Insuficiencia en la Actualización de la Hacienda Pública/Patrimonio (IIIC = a + b)	0	0
			a. Resultado por Posición Monetaria	0	0
			b. Resultado por Tenencia de Activos no Monetarios	0	0
			III. Total Hacienda Pública/Patrimonio (III = IIIA + IIIB + IIIC)	54,838,554	55,535,429
			IV. Total del Pasivo y Hacienda Pública/Patrimonio (IV = II + III)	55,273,447	55,766,725

Bajo protesta de decir verdad declaramos que los Estados Financieros y sus Notas son razonablemente correctos y responsabilidad del emisor



M. ENF. Arturo Adolfo Vallejo Casanova
Rector



C.P. Fabiola Velázquez Chaparro
Encargada de la Dirección de Administración y Finanzas




Estado de Variación en la Hacienda Pública
Del 1 de enero al 28 de febrero de 2017
(Pesos)

Ente: UNIVERSIDAD TECNOLÓGICA DE CORREGIDORA

Concepto	Hacienda Pública/Patrimonio Contribuido	Hacienda Pública/Patrimonio Generado de Ejercicios Anteriores	Hacienda Pública/Patrimonio Generado del Ejercicio	Ajustes por Cambios de Valor	Total
Rectificaciones de Resultados de Ejercicios Anteriores	0	0	0	0	0
Patrimonio Neto Inicial Ajustado del Ejercicio	14,110,905	0	0	0	14,110,905
Aportaciones	14,110,905	0	0	0	14,110,905
Donaciones de Capital	0	0	0	0	0
Actualización de la Hacienda Pública/Patrimonio	0	0	0	0	0
Variaciones de la Hacienda Pública/Patrimonio Neto del Ejercicio	0	45,036,014	-3,611,490	0	41,424,524
Resultados del Ejercicio (Ahorro/Desahorro)	0	0	-3,611,490	0	-3,611,490
Resultados de Ejercicios Anteriores	0	45,036,014	0	0	45,036,014
Revalúos	0	0	0	0	0
Reservas	0	0	0	0	0
Hacienda Pública/Patrimonio Neto Final del Ejercicio 2016	14,110,905	45,036,014	-3,611,490	0	55,535,429
Cambios en la Hacienda Pública/Patrimonio Neto del Ejercicio 2017	0	0	0	0	0
Aportaciones	0	0	0	0	0
Donaciones de Capital	0	0	0	0	0
Actualización de la Hacienda Pública/Patrimonio	0	0	0	0	0
Variaciones de la Hacienda Pública/Patrimonio Neto del Ejercicio	0	-4,393,372	3,696,497	0	-696,875
Resultados del Ejercicio (Ahorro/Desahorro)	0	0	85,007	0	85,007
Resultados de Ejercicios Anteriores	0	-4,393,372	3,611,490	0	-781,881
Revalúos	0	0	0	0	0
Reservas	0	0	0	0	0
Saldo Neto en la Hacienda Pública / Patrimonio 2017	14,110,905	40,642,643	85,007	0	54,838,554

Bajo protesta de decir verdad declaramos que los Estados Financieros y sus Notas son razonablemente correctos y responsabilidad del emisor


M. EN E. Arturo Adolfo Vallejo Casanova
Rector



C.P. Fabiola Velázquez Chaparro
Encargada de la Dirección de Administración y Finanzas

Estado de Cambios en la Situación Financiera
Del 28 de febrero de 2016 al 28 de febrero de 2017
(pesos)


Ente: UNIVERSIDAD TECNOLÓGICA DE CORREGIDORA

Concepto	Origen	Aplicación	Concepto	Origen	Aplicación
ACTIVO	5,131,259	1,145,694	PASIVO	190,730	0
Activo Circulante	0	628,229	Pasivo Circulante	190,730	0
Efectivo y Equivalentes	0	614,882	Cuentas por Pagar a Corto Plazo	190,730	0
Derechos a Recibir Efectivo o Equivalentes	0	1,168	Documentos por Pagar a Corto Plazo	0	0
Derechos a Recibir Bienes o Servicios	0	12,178	Porción a Corto Plazo de la Deuda Pública a Largo Plazo	0	0
Inventarios	0	0	Títulos y Valores a Corto Plazo	0	0
Almacenes	0	0	Pasivos Diferidos a Corto Plazo	0	0
Estimación por Pérdida o Deterioro de Activos Circulantes	0	0	Fondos y Bienes de Terceros en Garantía y/o Administración a Corto Plazo	0	0
Otros Activos Circulantes	0	0	Provisiones a Corto Plazo	0	0
			Otros Pasivos a Corto Plazo	0	0
Activo No Circulante	5,131,259	517,465	Pasivo No Circulante	0	0
Inversiones Financieras a Largo Plazo	0	0	Cuentas por Pagar a Largo Plazo	0	0
Derechos a Recibir Efectivo o Equivalentes a Largo Plazo	0	0	Documentos por Pagar a Largo Plazo	0	0
Bienes Inmuebles, Infraestructura y Construcciones en Proceso	0	0	Deuda Pública a Largo Plazo	0	0
Bienes Muebles	0	489,578	Pasivos Diferidos a Largo Plazo	0	0
Activos Intangibles	0	27,886	Fondos y Bienes de Terceros en Garantía y/o en Administración a Largo Plazo	0	0
Depreciación, Deterioro y Amortización Acumulada de Bienes	5,131,259	0	Provisiones a Largo Plazo	0	0
Activos Diferidos	0	0			
Estimación por Pérdida o Deterioro de Activos no Circulantes	0	0	HACIENDA PÚBLICA/ PATRIMONIO	217,075	4,393,372
Otros Activos no Circulantes	0	0	Hacienda Pública/Patrimonio Contribuido	0	0
			Aportaciones	0	0
			Donaciones de Capital	0	0
			Actualización de la Hacienda Pública / Patrimonio	0	0
			Hacienda Pública/Patrimonio Generado	217,075	4,393,372
			Resultados del Ejercicio (Ahorro / Desahorro)	217,075	0
			Resultados de Ejercicios Anteriores	0	4,393,372
			Revalúos	0	0
			Reservas	0	0
			Rectificaciones de Resultados de Ejercicios Anteriores	0	0
			Exceso o Insuficiencia en la Actualización de la Hacienda Pública/Patrimonio	0	0
			Resultado por Posición Monetaria	0	0
			Resultado por Tenencia de Activos no Monetarios	0	0

Bajo protesta de decir verdad declaramos que los Estados Financieros y sus Notas son razonablemente correctos y responsabilidad del emisor



M. EN Arturo Adolfo Vallejo Casanova
Rector




C.P. Fabiola Velázquez Chaparro
Encargada de la Dirección de Administración y Finanzas


Informe sobre Pasivos Contingentes
Del 1 de enero al 28 de febrero de 2017
(Pesos)

Ente: UNIVERSIDAD TECNOLÓGICA DE CORREGIDORA

Denominación del Pasivo Contingente	Saldo Inicial 1	Movimientos del Periodo 2	Saldo Final 3 = (1+2)
A. Fondos Contingentes a Corto Plazo	0	0	0
Provisión para Demandas y Juicios a Corto Plazo	0	0	0
Provisión para Contingencias a Corto Plazo	0	0	0
B. Fondos Contingentes a Largo Plazo	0	0	0
Provisión para Demandas y Juicios a Largo Plazo	0	0	0
Provisión para Pensiones a Largo Plazo	0	0	0
Provisión para Contingencias a Largo Plazo	0	0	0
Total Pasivos Contingentes	0	0	0

Bajo protesta de decir verdad declaramos que los Estados Financieros y sus Notas son razonablemente correctos y responsabilidad del emisor


 M. EN E. Arturo Adolfo Vallejo Casanova
 Rector


 C.P. Fabiola Velázquez Chaparro
 Encargada de la Dirección de Administración y Finanzas

NOTAS AL ESTADO DE SITUACIÓN FINANCIERA

ACTIVOS

Efectivos y Equivalentes

Objeto del gasto	Descripción de la cuenta	Importe
1114001	Recursos Estatales 0194024788	15,000.00
1114002	Recursos Federales 0194024834	15,013.00
1114003	Recursos Propios 0194024885	905,081.34
1114004	Recursos Promep 0194024583	15,017.11
1114011	Recurso FAM Cta. 0106254500	15,000.21
1114014	Recurso PFCE 0108878617	15,008.65
1114015	Recurso Estatal 0109959688	204,761.29
1114016	Recurso Federal 0110006521	15,628.40
1112002	Fondo de Inversión Promep 2044150449	366,646.87
1112007	Fondo de Inversión PFCE	368,307.15
Total		1,935,464.02

Derechos a recibir efectivos y equivalentes y bienes o servicios a recibir

Deudores diversos por cobrar

Objeto del gasto	Nombre del deudor	Fecha	Referencia	Saldo
1231001	Mariano Huerta Botello	23-ene-17	4885-007	2,851.04
1231001	Mariano Huerta Botello	15-feb-17	4885-017	531.44
Total				3,382.48

Otros de derechos a recibir efectivos

Objeto del gasto	Nombre	Saldo
1229001	Subsidio Al Empleo	305.89
Total		305.89

Bienes muebles, Tangibles e Intangibles

Bien Inmueble

Objeto del gasto	Descripción de la cuenta	Monto Global
1C31001	Edificios Y Locales	49,454,367.84
Total		49,454,367.84

Bienes Muebles

Objeto del gasto	Descripción de la cuenta	Importe
5515011	Equipo De Cómputo Y De Tecnología	169,600.13
Total		169,600.13

Depreciación, Deterioro y Amortización acumulada de Bienes Inmuebles, Muebles e Intangibles

Cuentas de Bienes Inmuebles

Objeto del gasto	Cuenta de bienes muebles	Monto de depreciación del ejercicio	Monto de depreciación acumulada
1F12332	Depreciación Acumulada De edificaciones	137,235.87	5,249,466.23
Total		137,235.87	5,249,466.23

Cuentas de Bienes muebles

Objeto del gasto	Cuenta de bienes muebles	Monto de depreciación del ejercicio	Monto de depreciación acumulada
1F12332	Depreciación Acumulada De edificaciones	137,235.87	5,249,466.23
1F31D11	Depreciación Acumulada De muebles De Ofi	12,972.56	102,963.50
1F31D12	Depreciación Acumulada De Muebles, Excep	2,434.52	48,210.62
1F31D13	Depreciación Acumulada De equipo De Cómp	100,483.93	5,001,235.13
1F31D19	Depreciación Acumulada De otros Mobiliar	1,379.85	36,520.34

1F32D21	Depreciación Acumulada De equipos Y Apar	14,579.88	485,954.75
1F32D23	Depreciación Acumulada De cámaras Fotogr	9,775.02	352,036.20
1F32D29	Depreciación Acumulada De otro Mobiliari	44,667.27	1,137,639.87
1F33D31	Depreciación Acumulada De equipo Médico	35,774.47	1,181,325.55
1F33D32	Depreciación Acumulada de Instrumental M	80.81	242.43
1F34D41	Depreciación Acumulada De vehículos Y Eq	27,787.48	443,867.16
1F36D64	Depreciación Acumulada De sistemas De Ai	1,692.56	32,061.56
1F36D65	Depreciación Acumulada De equipo De Comu	993.54	8,961.65
1F36D66	Depreciación Acumulada De equipos De Gen	953.98	30,258.37
1F36D67	Depreciación Acumulada De herramientas Y	10,846.97	334,565.72
1F36D69	Depreciación Acumulada De Otros Equipos	2,504.45	84,558.94
Total		404,163.16	14,529,868.02

Cuentas de Activos Intangibles

Objeto del gasto	Cuenta de bienes muebles	Amortización Acumulada del Ejercicio	Amortización Acumulada
1F51E11	Depreciación Acumulada De software	28,215.06	875,682.82
Total		28,215.06	875,682.82

PASIVOS

Cuentas y Documentos por pagar a Corto Plazo

Menor o igual a 90 días


Objeto del gasto	Descripción	Fecha	Referencia	Importe por pagar
2121001	Francisco Xavier Serrano Vázquez, Finiquito 1er cuatrimestre 16 *	27-abr-16	CH. 4788-329*	1,974.78
2121001	Ordenes de pago en proceso:			
	Radiomóvil Dipsa SA de CV	Marzo		1,952.00
	Radiomóvil Dipsa SA de CV	Marzo		1,902.00
	Jorge David Frias Uribe	Marzo		3,480.00
	Neuroservices Communications, SA de CV	Marzo		40,775.16
2171001	I.S.P.T.	Mes de Febrero		149,933.29
2172001	I.M.S.S.	Mes de Febrero		211,568.67
2179001	Otras Retenciones De Nomina:	A Febrero 17		
	Carla Cristina Camacho Gallego	A Febrero 17		2,007.00
	Christian López Martínez	A Febrero 17		300.00
2179002	Viridiana Obregón Flores/ Pago apoyo a Convocatoria de Madres Jefas de familia 2016 del programa CONACYT	AL 28 de Febrero '17		21,000.00
Total				434,892.90


* Este cheque se cancelo y se dejó la provisión


HACIENDA PÚBLICA/PATRIMONIO

Resultado de Ejercicios Anteriores

Objeto del gasto	Descripción	Monto
3321000	Bienes Inmuebles e Infraestructura	14,110,904.92
3B11001	Resultado De Ejercicios Anteriores	40,642,642.68
Total		54,753,547.60


C. Iris García Gutiérrez
Jefe de Departamento de de Recursos Financieros, Programación y Contabilidad
Elaboro


C.P. Fabiola Velázquez Chaparro
Encargado de la Dirección de Administración y Finanzas
Reviso


M. en E. Arturo Adolfo Vallejo Casanoya
Rector
Autorizo

NOTAS AL ESTADO DE ACTIVIDADES


INGRESOS DE GESTIÓN


Ingresos por venta de bienes y servicios


Objeto del gasto	Descripción de la cuenta	Monto
4710202	Inscripciones	10,500.00
4710203	Reinscripciones	717,500.00
4710204	Constancia De Estudios	3,290.00
4710205	Reposición De Credencial Alumno	600.00
4710206	Kárdex	10,710.00
4710208	Examen Extraordinario	20,550.00
4710209	Trámite De Titulación Tsu	55,650.00
4710210	Trámite De Cédula Profesional Para Tsu	91,800.00
4710212	Curso De Idioma Sabatino Para Alumnos Y	35,525.00
4710218	Certificado de estudios	100.00
4710221	Trámite de equivalencia de estudios	1,100.00
4710227	Acta de Exención de Examen Profesional	6,300.00
4710229	Inscripción a Ingeniería	16,000.00
4710230	Reinscripción a Ingeniería	172,000.00
4710231	Constancia de Titulación	1,000.00
4710235	Convenio Servicios Tecnológicos	40,600.00
4710113	Rendimientos Estatales	8.59
4710114	Rendimientos Federales	0.20
4710115	Rendimientos Propios	7.65
4710116	Rendimientos Promep	1,662.84
4710119	Rendimientos Fam	0.21
4710123	Rendimientos PFCE	3.63
Total		1,184,908

Participaciones y Aportaciones

Objeto del gasto	Descripción de la cuenta	Monto
4930102	Por Medio De La Federación	514,987
4910201	Aportaciones Estatales	1,600,000
4910201	Aportaciones Estatales	174,984
Total		2,289,971


C. Iris García Gutiérrez
Jefe de Departamento de de
Recursos Financieros, Programación
y Contabilidad
Elaboro


C.P. Fabiola Velázquez Chaparro
Encargado de la Dirección de
Administración y Finanzas
Reviso


M. en E. Arturo Adolfo Vallejo
Casanova
Rector
Autorizo

Gastos de Funcionamiento

Objeto del gasto	Descripción de la cuenta	Monto
5113011	Sueldo Base Al Personal Permanente	1,951,188.06
5131011	Prima quinquenal por años de servicios e	4,709.60
5141021	Cuotas Del IMSS	116,261.21
5143011	Aportaciones Al Sistema De Ahorro Para E	5,001.41
5152011	Liquidaciones Por Indemnización	139,832.42
5152031	Antigüedad	15,254.45
5154061	Despensa	64,970.01
5211011	Materiales Útiles Y Equipos Menores De O	439.00
5214011	Mat. Útiles Y Equipo Menores De Tecnolo	476.00
5216011	Material De Limpieza	174.54
5221011	Productos Alimenticios Para Personas	3,948.20
5222011	Productos alimenticios para animales	329.82
5249021	Otros Materiales Y Artículos De Construc	2,088.00
5261011	Combustibles, Lubricantes Y Aditivos Par	41,389.68
5271011	Vestuario Y Uniformes	1,879.20
5294011	Refacciones Y Accesorios menores De Equi	5,383.56
5296012	Neumáticos para transporte.	4,380.00
5311011	Energía Eléctrica	25,101.00
5313011	Agua	6,960.00
5315011	Telefonía Celular	5,904.02
5317011	Servicio De Acceso De Internet, Redes Y	40,775.16
5323011	Arrendamiento De Mobiliario Y	11,027.77
5336011	Impresiones De Documentos Oficiales Para	345.00
5341011	Servicios Financieros Y Bancarios	19,177.61
5345011	Seguro De Bienes Patrimoniales	8,463.29
5351011	Conservación Y Mantenimiento Menor De In	40,250.48
5355011	Reparación Y Mantenimiento De Equipo De	16,859.48
5357011	Instalación, reparación y mantenimiento	280.00
5372011	Pasajes terrestres estatales	1,373.00
5372021	Pasajes Terrestres Nacionales	5,708.02
5375021	Viáticos Nacionales En El País	1,101.00
5385011	Gastos De Representación	5,534.20
5398011	Impuesto A La Nómina	19,621.00
Total		2,566,186.19

[Handwritten signature]


[Handwritten signature]

Estimaciones por pérdida o deterioro de activos circulantes


Objeto del gasto	Descripción de la cuenta	Monto
1I33222	Depreciación De Edificaciones Educativas	274,471.74
1D11002	Depreciacion De Muebles De Oficina Y Est	25,945.12
1D12002	Depreciacion De Muebles, Excepto De Ofic	4,869.04
1D13002	Depreciacion De Equipo De Cómputo Y De T	160,934.07
1D19002	Depreciacion De Equipos Y Aparatos Audio	2,759.70
1D21002	Depreciación De Equipos Y Aparatos Audio	29,159.76
1D23002	Depreciación De Cámaras Fotográficas Y D	19,550.04
1D29002	Depreciación De Otro Mobiliario Y Equipo	89,334.54
1D31002	Depreciación De Equipo Médico Y De Labor	71,548.94
1D32002	Depreciación De Instrumental Medico y de	161.62
1D41002	Depreciación De Vehículos Y Equipo Terre	55,574.96
1D64002	Depreciación De Sistemas De Aire Acondic	3,385.12
1D65002	Depreciación De Equipo De Comunicación Y	1,423.14
1D66002	Depreciación De Equipos De Generación El	1,907.96
1D67002	Depreciación De Herramientas Y Máquinas-	21,221.14
1D69002	Depreciacion de otros Equipos	5,008.90
1E11002	Depreciación De Software	56,430.12
Total		823,685.91



C. Iris García Gutiérrez
Jefe de Departamento de de
Recursos Financieros,
Programación y Contabilidad
Elaboro



C.P. Fabiola Velázquez Chaparro
Encargado de la Dirección de
Administración y Finanzas
Reviso




M. en E. Arturo Adolfo Vallejo
Casanova
Rector
Autorizo

Estado Analítico del Activo
Del 1 de enero al 28 de febrero de 2017
(Pesos)

Ente: UNIVERSIDAD TECNOLÓGICA DE CORREGIDORA

Concepto	Saldo Inicial 1	Cargos del Periodo 2	Abonos del Periodo 3	Saldo Final 4=(1+2-3)	Variación del Periodo (4-1)
ACTIVO	55,766,725	11,800,527	12,293,805	55,273,447	-493,278
Activo Circulante	990,305	11,630,927	10,650,491	1,970,740	980,436
Efectivo y Equivalentes	986,583	11,206,461	10,242,580	1,950,464	963,881
Derechos a Recibir Efectivo o Equivalentes	3,722	39,359	39,392	3,688	-33
Derechos a Recibir Bienes o Servicios	0	16,588	0	16,588	16,588
Inventarios	0	0	0	0	0
Almacenes	0	368,519	368,519	0	0
Estimación por Pérdida o Deterioro de Activos Circulantes	0	0	0	0	0
Otros Activos Circulantes	0	0	0	0	0
Activo No Circulante	54,776,420	169,600	1,643,314	53,302,707	-1,473,714
Inversiones Financieras a Largo Plazo	0	0	0	0	0
Derechos a Recibir Efectivo o Equivalentes a Largo Plazo	0	0	0	0	0
Bienes Inmuebles, Infraestructura y Construcciones en Proceso	49,454,368	0	0	49,454,368	0
Bienes Muebles	17,702,081	169,600	0	17,871,681	169,600
Activos Intangibles	1,382,209	0	0	1,382,209	0
Depreciación, Deterioro y Amortización Acumulada de Bienes	-13,762,237	0	1,643,314	-15,405,551	-1,643,314
Activos Diferidos	0	0	0	0	0
Estimación por Pérdida o Deterioro de Activos no Circulantes	0	0	0	0	0
Otros Activos no Circulantes	0	0	0	0	0

Bajo protesta de decir verdad declaramos que los Estados Financieros y sus Notas son razonablemente correctos y responsabilidad del emisor


M. EN E. Arturo Adolfo Vallejo Casanova
Rector


C.P. Fabiola Velázquez Chaparro
Encargada de la Dirección de Administración y Finanzas



UNIVERSIDAD TECNOLÓGICA DE CORREGIDORA


Denominación de la Deuda Pública y Otros Pasivos (c)	Saldo al 31 de diciembre de 2016 (d)	Disposiciones del Periodo (e)	Amortizaciones del Periodo (f)	Revaluaciones, Reclasificaciones y Otros Ajustes (g)	Saldo Final del Periodo (h) h=(d+e-f+g)	Pago de Intereses del Periodo (i)	Pago de Comisiones y demás costos asociados durante el Periodo (j)
1. Deuda Pública (1=A+B)							
A. Corto Plazo (A=a1+a2+a3)							
a1) Instituciones de Crédito	0	0	0	0	0	0	0
a2) Títulos y Valores	0	0	0	0	0	0	0
a3) Arrendamientos Financieros	0	0	0	0	0	0	0
B. Largo Plazo (B=b1+b2+b3)							
b1) Instituciones de Crédito	0	0	0	0	0	0	0
b2) Títulos y Valores	0	0	0	0	0	0	0
b3) Arrendamientos Financieros	0	0	0	0	0	0	0
2. Otros Pasivos	231,296	-1,767,785	-1,971,382	0	434,893	0	0
3. Total de la Deuda Pública y Otros Pasivos (3=1+2)	231,296	-1,767,785	-1,971,382	0	434,893	0	0
4. Deuda Contingente 1 (informativo)							
A. Deuda Contingente 1	0	0	0	0	0	0	0
B. Deuda Contingente 2	0	0	0	0	0	0	0
C. Deuda Contingente XX	0	0	0	0	0	0	0
5. Valor de Instrumentos Bono Cupón Cero 2 (Informativo)							
A. Instrumento Bono Cupón Cero 1	0	0	0	0	0	0	0
B. Instrumento Bono Cupón Cero 2	0	0	0	0	0	0	0
C. Instrumento Bono Cupón Cero XX	0	0	0	0	0	0	0

1 Se refiere a cualquier financiamiento sin fuente o garantía de pago definida, que sea asumida de manera solidaria o subsidiaria por las Entidades Federativas con sus Municipios, organismos descentralizados y empresas de participación estatal mayoritaria y fideicomisos,
2 Se refiere al valor del Bono Cupón Cero que respalda el pago de los créditos asociados al mismo (Activo).


Obligaciones a Corto Plazo (k)	Monto Contratado (l)	Plazo Pactado (m)	Tasa de Interés (n)	Comisiones y Costos Relacionados (o)	Tasa Efectiva (p)
6. Obligaciones a Corto Plazo (Informativo)					
A. Crédito 1	0	0	0	0	0
A. Crédito 2					
A. Crédito XX					

Bajo protesta de decir verdad declaramos que los Estados Financieros y sus Notas son razonablemente correctos y responsabilidad del emisor



M. EN E. Arturo Abrego Vallejo Casanova
Rector


C.P. Fabiola Velázquez Chaparro
Encargada de la Dirección de Administración y Finanzas

Universidad Tecnológica de Corregidora Estado Analítico de la Deuda y Otros Pasivos Del 01 al 28 de Febrero 2017				
Denominación de las Deudas	Moneda de Contratación	Institución o País Acreedor	Saldo Inicial del Periodo	Saldo Final del Periodo
DEUDA PÚBLICA				
Corto Plazo				
Deuda Interna				
Instituciones de Crédito				
Títulos y Valores				
Arrendamientos Financieros				
Deuda Externa				
Organismos Financieros Internacionales				
Deuda Bilateral				
Títulos y Valores				
Arrendamientos Financieros				
Subtotal Corto Plazo				
Largo Plazo				
Deuda Interna				
Instituciones de Crédito				
Títulos y Valores				
Arrendamientos Financieros				
Deuda Externa				
Organismos Financieros Internacionales				
Deuda Bilateral				
Títulos y Valores				
Arrendamientos Financieros				
Subtotal Largo Plazo				
Otros Pasivos			391,823.77	434,892.94
Total Deuda y Otros Pasivos			391,823.77	434,892.94


C. Iris García Gutiérrez
 Jefe del Depto. de Recursos
 Financieros Programación y
 Contabilidad
Elaboró


M. en E. Arturo Adolfo Vallejo Casanova
 Rector
Autorizó


C.P. Fabiola Velázquez Chaparro
 Encargada de la Dirección de
 Administración y Finanzas
Revisó

UNIVERSIDAD TECNOLÓGICA DE CORREGIDORA						
Estado Analítico de Ingresos						
Del 01 al 28 de Febrero de 2017						
Rubro de Ingresos	Ingreso					Diferencia
	Estimado	Ampliaciones y Reducciones	Modificado	Devengado	Recaudado	
	-1	-2	(3= 1 + 2)	-4	-5	
Impuestos						
Cuotas y Aportaciones de Seguridad Social						
Contribuciones de Mejoras						
Derechos						
Productos						
Corriente						
Capital						
Aprovechamientos						
Corriente						
Capital						
Ingresos por Ventas de Bienes y Servicios	3,507,733.00	40,607.65	3,548,340.65	131,565.40	1,183,232.65	- 2,324,500.35
Participaciones y Aportaciones	10,420,243.00	1,666.67	10,421,909.67	1,038,604.55	516,653.67	- 9,903,589.33
Transferencias, Asignaciones, Subsidios y Otras Ayudas	11,579,810.00	174,992.49	11,754,802.49	1,565,616.37	1,774,992.49	- 9,804,817.51
Ingresos Derivados de Financiamientos						
Total	25,507,786.00	217,266.81	25,725,052.81	2,735,786.32	3,474,878.81	

Ingresos excedentes - 22,032,907.19

Estado Analítico de Ingresos Por Fuente de Financiamiento	Ingreso					Diferencia
	Estimado	Ampliaciones y Reducciones	Modificado	Devengado	Recaudado	
	-1	-2	(3= 1 + 2)	-4	-5	
Ingresos del Gobierno						
Impuestos						
Contribuciones de Mejoras						
Derechos						
Productos						
Corriente						
Capital						
Aprovechamientos						
Corriente						
Capital						
Participaciones y Aportaciones	10,420,243.00	1,666.67	10,421,909.67	1,038,604.55	516,653.67	- 9,903,589.33
Transferencias, Asifnaciones, Subsidios y Otras Ayudas	11,579,810.00	174,992.49	11,754,802.49	1,565,616.37	1,774,992.49	- 9,804,817.51
Ingresos de Organismos y Empresas						
Cuotas y Aportaciones de Seguridad Social						
Ingresos por Ventas de Bienes y Servicios	3,507,733.00	40,607.65	3,548,340.65	131,565.40	1,183,232.65	- 2,324,500.35
Transferencias, Asignaciones, Subsidios y Otras Ayudas						
Ingresos derivados de financiamiento						
Ingresos Derivados de Financiamientos						
Total	25,507,786.00	217,266.81	25,725,052.81	2,735,786.32	3,474,878.81	

Ingresos excedentes - 22,032,907.19

C. Iris García Gutiérrez
 Jefe del Depto. de Recursos Financieros
 Programación y Contabilidad
 Elaboró

M. en E. Arturo Adolfo Vallejo Casanova
 Rector
 Autorizó

C.P. Fabiola Velázquez Chaparro
 Encargada de la Dirección de
 Administración y Finanzas
 Revisó

PRESUPUESTO DE INGRESOS ACUMULADO AL 28 DE FEBRERO DE 2017

		AUTORIZADO	AMP/DISM	ACTUALIZADO	RECAUDADO	POR RECAUDAR
RECURSOS						
	Estatal	-11,579,810.00	-174,992.49	-11,754,802.49	-1,774,992.49	-9,979,810.00
	Federal	-10,420,243.00	-1,666.67	-10,421,909.67	-516,653.67	-9,905,256.00
	Propios	-3,507,733.00	-40,607.65	-3,548,340.65	-1,183,232.65	-2,365,108.00
	TOTALES	-25,507,786.00	-217,266.81	-25,725,052.81	-3,474,878.81	-22,250,174.00
RECURSO ESTATAL						
43190	4710113 Rendimientos Estatales	0.00	-8.59	-8.59	-8.59	0.00
43990	4710217 Otros Ingresos	0.00	0.00	0.00	0.00	0.00
42210	4910201 Aportaciones Estatales	-11,579,810.00	0.00	-11,579,810.00	-1,600,000.00	-9,979,810.00
	TOTALES	-11,579,810.00	-8.59	-11,579,818.59	-1,600,008.59	-9,979,810.00
RECURSO FEDERAL						
43190	4710114 Rendimientos Federales	0.00	-0.20	-0.20	-0.20	0.00
42130	4930102 Por Medio De La Federación	-10,420,243.00	0.00	-10,420,243.00	-514,987.00	-9,905,256.00
	TOTALES	-10,420,243.00	-0.20	-10,420,243.20	-514,987.20	-9,905,256.00
RECURSO PROPIO						
43190	4710115 Rendimientos Propios	0.00	-7.65	-7.65	-7.65	0.00
41730	Ingresos Por Venta de Bienes y S	-3,507,733.00	0.00	-3,507,733.00	-1,142,625.00	-2,365,108.00
41730	4710215 Convenios de Colaboración Académ	0.00	0.00	0.00	0.00	0.00
41730	4710217 Otros Ingresos	0.00	0.00	0.00	0.00	0.00
41730	4710235 Convenio Servicios Tecnologicos	0.00	-40,600.00	-40,600.00	-40,600.00	0.00
	TOTALES	-3,507,733.00	-40,607.65	-3,548,340.65	-1,183,232.65	-2,365,108.00
RECURSO PROMEP						
43190	4710116 Rendimientos Promep	0.00	-1,662.84	-1,662.84	-1,662.84	0.00
42130	4930102 Por Medio De La Federación	0.00	0.00	0.00	0.00	0.00
	TOTALES	0.00	-1,662.84	-1,662.84	-1,662.84	0.00
RECURSO FAM						
43190	4710119 Rendimientos Fam	0.00	-0.21	-0.21	-0.21	0.00
43990	4710217 Otros Ingresos	0.00	0.00	0.00	0.00	0.00
42210	4910201 Aportaciones Estatales FAM	0.00	-174,983.69	-174,983.69	-174,983.69	0.00
	TOTALES	0.00	-174,983.90	-174,983.90	-174,983.90	0.00
PFCE						
43190	4710123 Rendimientos PFCE	0.00	-3.63	-3.63	-3.63	0.00
	TOTALES	0.00	-3.63	-3.63	-3.63	0.00
	GRAN TOTAL	-25,507,786.00	-217,266.81	-25,725,052.81	-3,474,878.81	-22,250,174.00


IRIS GARCIA GUTIERREZ
JEFE DE DEPTO. DE RECURSOS
FINANCIEROS, PROGRAMACIÓN Y
CONTABILIDAD

M. EN E. ARTURO ADOLFO VALLEJO CASANOVA
RECTOR


C.P. FABIOLA VELÁZQUEZ CHAPARRO
ENCARGADA DE LA DIRECCIÓN DE
ADMINISTRACIÓN Y FINANZAS

PRESUPUESTO DE INGRESOS A DETALLE AL 28 DE FEBRERO DE 2017


PLAN DE CUENTA	CAPITULO	DESCRIPCIÓN	FTE	AUTORIZADO	AMP/DISM	ACTUALIZADO	RECAUDADO	POR RECAUDAR
RENDIMIENTOS VARIOS								
43190	4710113	Rendimientos Estatales	01E	0.00	-8.59	-8.59	-8.59	0.00
43190	4710114	Rendimientos Federales	27C	0.00	-0.20	-0.20	-0.20	0.00
43190	4710115	Rendimientos Propios	01G	0.00	-7.65	-7.65	-7.65	0.00
43190	4710116	Rendimientos Promep	74F	0.00	-1,662.84	-1,662.84	-1,662.84	0.00
43190	4710119	Rendimientos Fam	52H	0.00	-0.21	-0.21	-0.21	0.00
43190	4710123	Rendimientos PFCE	73M	0.00	-3.63	-3.63	-3.63	0.00
INGRESOS POR VENTA DE BIENES Y SERVICIOS								
41730	4710201	Examen De Admisión	01G	0.00	0.00	0.00	0.00	0.00
41730	4710202	Inscripciones	01G	0.00	-10,500.00	-10,500.00	-10,500.00	0.00
41730	4710203	Reinscripciones	01G	-3,507,733.00	425,225.00	-3,082,508.00	-717,500.00	-2,365,008.00
41730	4710204	Constancia De Estudios	01G	0.00	-3,290.00	-3,290.00	-3,290.00	0.00
41730	4710205	Reposición De Credencial Alumno	01G	0.00	-700.00	-700.00	-600.00	-100.00
41730	4710206	Kárdex	01G	0.00	-10,710.00	-10,710.00	-10,710.00	0.00
41730	4710207	Examen A Título De Suficiencia	01G	0.00	0.00	0.00	0.00	0.00
41730	4710208	Examen Extraordinario	01G	0.00	-20,550.00	-20,550.00	-20,550.00	0.00
41730	4710209	Trámite De Titulación Tsu	01G	0.00	-55,650.00	-55,650.00	-55,650.00	0.00
41730	4710210	Trámite De Cédula Profesional Para Tsu	01G	0.00	-91,800.00	-91,800.00	-91,800.00	0.00
41730	4710211	Curso De Idioma Sabatino Para Público En G	01G	0.00	0.00	0.00	0.00	0.00
41730	4710212	Curso De Idioma Sabatino Para Alumnos Y Fu	01G	0.00	-35,525.00	-35,525.00	-35,525.00	0.00
41730	4710213	Curso De Idioma Sabatino Por Hijo De Traba	01G	0.00	0.00	0.00	0.00	0.00
41730	4710218	Certificado de estudios	01G	0.00	-100.00	-100.00	-100.00	0.00
41730	4710221	Trámite de equivalencia de estudios	01G	0.00	-1,100.00	-1,100.00	-1,100.00	0.00
41730	4710222	Servicios de capacitación al sector produc	01G	0.00	0.00	0.00	0.00	0.00
41730	4710223	Renta de locker	01G	0.00	0.00	0.00	0.00	0.00
41730	4710227	Acta de Exención de Examen Profesional	01G	0.00	-6,300.00	-6,300.00	-6,300.00	0.00
41730	4710228	Sercivios Tecnológicos	01G	0.00	0.00	0.00	0.00	0.00
41730	4710229	Inscripción a Ingeniería	01G	0.00	-16,000.00	-16,000.00	-16,000.00	0.00
41730	4710230	Reinscripción a Ingeniería	01G	0.00	-172,000.00	-172,000.00	-172,000.00	0.00
41730	4710231	Constancia de Titulación	01G	0.00	-1,000.00	-1,000.00	-1,000.00	0.00
CONVENIOS								
41730	4710215	Convenios De Colaboración Académica	01G	0.00	0.00	0.00	0.00	0.00
41730	4710235	Convenio Servicios Tecnológicos	01G	0.00	-40,600.00	-40,600.00	-40,600.00	0.00
PARTICIPACIONES Y APORTACIONES								
42130	4930102	Por Medio De La Federación	27C	-10,420,243.00	0.00	-10,420,243.00	-514,987.00	-9,905,256.00
TRANSFERENCIAS, ASIGNACIONES, SUBSIDIOS Y OTRAS AYUDAS								
42210	4910201	Aportaciones Estatales	01E	-11,579,810.00	0.00	-11,579,810.00	-1,600,000.00	-9,979,810.00
42210	4910201	Aportaciones Estatales	52H	0.00	-174,983.69	-174,983.69	-174,983.69	0.00
TOTAL				-25,507,786.00	-217,266.81	-25,725,052.81	-3,474,878.81	-22,250,174.00


IRIS GARCÍA GUTIERREZ
JEFE DE DEPTO. DE RECURSOS
FINANCIEROS, PROGRAMACIÓN Y
CONTABILIDAD



M. EN E. ARTURO ADOLFO VALLEJO
CASANOVA
RECTOR


C.P. FABIOLA VELÁZQUEZ CHAPARRO
ENCARGADA DE LA DIRECCIÓN DE
ADMINISTRACIÓN Y FINANZAS


UNIVERSIDAD TECNOLÓGICA DE CORREGIDORA						
Estado Analítico del Ejercicio del Presupuesto de Egresos						
Clasificación Administrativa						
Del 01 al 28 de Febrero de 2017						
Concepto	Egresos					Subejercicio
	Aprobado	Ampliaciones/ (Reducciones)	Modificado	Devengado	Pagado	
	1	2	3 = (1 + 2)	4	5	
21120. P000 UNIVERSIDAD TECNOLOGICA DE CORREGIDORA	25,507,786.00	1,142,116.25	26,649,902.25	2,735,786.32	2,687,677.12	23,914,115.93
Total del Gasto	25,507,786.00	1,142,116.25	26,649,902.25	2,735,786.32	2,687,677.12	23,914,115.93


C. Iris García Gutiérrez
 Jefe del Depto. de Recursos
 Financieros Programación y
 Contabilidad
Elaboró



M. en E. Arturo Adolfo Vallejo Casanova
 Rector
Autorizó


C.P. Fabiola Velázquez Chaparro
 Encargada de la Dirección de
 Administración y Finanzas
Revisó

Gobierno (Federal/Estatal/Municipal) de Estado Analítico del Ejercicio del Presupuesto de Egresos Clasificación Administrativa Del 01 al 28 de Febrero de 2017						
Concepto	Egresos					Subejercicio
	Aprobado	Ampliaciones/ (Reducciones)	Modificado	Devengado	Pagado	
	1	2	3 = (1 + 2)	4	5	6 = (3 - 4)
Poder Ejecutivo	25,507,786.00	1,142,116.25	26,649,902.25	2,735,786.32	2,687,677.12	23,914,115.93
Poder Legislativo						
Poder Judicial						
Órganos Autónomos						
Total del Gasto	25,507,786.00	1,142,116.25	26,649,902.25	2,735,786.32	2,687,677.12	23,914,115.93


C. Iris García Gutiérrez
 Jefe del Depto. de Recursos
 Financieros Programación y
 Contabilidad
 Elaboró


M. en E. Arturo Adolfo Vallejo Casanova
 Rector
 Autorizó


C.P. Fabiola Velázquez Chaparro
 Encargada de la Dirección de
 Administración y Finanzas
 Revisó

UNIVERSIDAD TECNOLÓGICA DE CORREGIDORA
Estado Analítico del Ejercicio del Presupuesto de Egresos
Clasificación Administrativa
Del 01 al 28 de Febrero de 2017

Concepto	Egresos					Subejercicio 6 = (3 - 4)
	Aprobado	Ampliaciones/ (Reducciones)	Modificado	Devengado	Pagado	
	1	2	3 = (1 + 2)	4	5	
Entidades Paraestatales y Fideicomisos No Empresariales y No Financieros	25,507,786.00	1,142,116.25	26,649,902.25	2,735,786.32	2,687,677.12	23,914,115.93
Instituciones Públicas de la Seguridad Social						
Entidades Paraestatales Empresariales No Financieras con Participación Estatal Mayoritaria						
Fideicomisos Empresariales No Financieros con Participación Estatal Mayoritaria						
Entidades Paraestatales Empresariales Financieras Monetarias con Participación Estatal Mayoritaria						
Entidades Paraestatales Empresariales Financieras No Monetarias con Participación Estatal Mayoritaria						
Fideicomisos Financieros Públicos con Participación Estatal Mayoritaria						
Total del Gasto	25,507,786.00	1,142,116.25	26,649,902.25	2,735,786.32	2,687,677.12	23,914,115.93


C. Iris García Gutiérrez
Jefe del Depto. de Recursos Financieros
Programación y Contabilidad
Elaboró

M. en E. Arturo Adolfo Vallejo Casanova
Rector
Autorizó


C.P. Fabiola Velázquez Chaparro
Encargada de la Dirección de
Administración y Finanzas
Revisó

UNIVERSIDAD TECNOLÓGICA DE CORREGIDORA
Estado Analítico del Ejercicio del Presupuesto de Egresos
Clasificación Económica (por Tipo de Gasto)
Del 01 al 28 de Febrero de 2017

Concepto	Egresos					Subejercicio 6 = (3 - 4)
	Aprobado	Ampliaciones/ (Reducciones)	Modificado	Devengado	Pagado	
	1	2	3 = (1 + 2)	4	5	
Gasto Corriente	25,426,053.00	769,164.12	26,195,217.12	2,566,186.19	2,518,076.99	23,629,030.93
Gasto de Capital	81,733.00	372,952.13	454,685.13	169,600.13	169,600.13	285,085.00
Amortización de la Deuda y Disminución de Pasivos						
Pensiones y Jubilaciones						
Participaciones						
Total del Gasto	25,507,786.00	1,142,116.25	26,649,902.25	2,735,786.32	2,687,677.12	23,914,115.93


C. Iris García Gutiérrez
Jefe del Depto. de Recursos
Financieros Programación y
Contabilidad
Elaboró


M. en E. Arturo Adolfo Vallejo Casanova
Rector
Autorizó



C.P. Fabiola Velázquez Chaparro
Encargada de la Dirección de
Administración y Finanzas
Revisó


PRESUPUESTO DE EGRESOS ACUMULADOS AL 28 DE FEBRERO 2017


CONCEPTO	AUTORIZADO	AMP/DISM	ACTUALIZADO	COMPROMISO	EJERCIDO	POR EJERCER
Presupuesto						
1000 SERVICIOS PERSONALES	19,840,307.00	40,600.40	19,880,907.40	0.00	2,297,217.16	17,583,690.24
2000 MATERIALES Y SUMINISTROS	1,162,000.00	125,383.77	1,287,383.77	0.00	60,488.00	1,226,895.77
3000 SERVICIOS GENERALES	4,423,746.00	603,179.95	5,026,925.95	0.00	208,481.03	4,818,444.92
4000 TRANSFERENCIAS, ASIGNACIONES...	0.00	0.00	0.00	0.00	0.00	0.00
5000 BIENES MUEBLES	81,733.00	372,952.13	454,685.13	0.00	169,600.13	285,085.00
TOTALES	25,507,786.00	1,142,116.25	26,649,902.25	0.00	2,735,786.32	23,914,115.93
Recurso Estatal						
1000 SERVICIOS PERSONALES	9,596,506.00	0.00	9,596,506.00	0.00	1,259,099.81	8,337,406.19
2000 MATERIALES Y SUMINISTROS	870,000.00	0.00	870,000.00	0.00	50,807.42	819,192.58
3000 SERVICIOS GENERALES	1,113,304.00	8.59	1,113,312.59	0.00	80,725.45	1,032,587.14
4000 TRANSFERENCIAS, ASIGNACIONES..	0.00	0.00	0.00	0.00	0.00	0.00
5000 BIENES INMUEBLES	0.00	0.00	0.00	0.00	0.00	0.00
TOTALES	11,579,810.00	8.59	11,579,818.59	0.00	1,390,632.68	10,189,185.91
Recurso Federal						
1000 SERVICIOS PERSONALES	10,127,801.00	0.00	10,127,801.00	0.00	1,038,117.35	9,089,683.65
2000 MATERIALES Y SUMINISTROS	0.00	0.00	0.00	0.00	0.00	0.00
3000 SERVICIOS GENERALES	292,442.00	0.20	292,442.20	0.00	487.20	291,955.00
4000 TRANSFERENCIAS, ASIGNACIONES...	0.00	0.00	0.00	0.00	0.00	0.00
5000 BIENES MUEBLES	0.00	0.00	0.00	0.00	0.00	0.00
TOTALES	10,420,243.00	0.20	10,420,243.20	0.00	1,038,604.55	9,381,638.65
Recurso Propios						
1000 SERVICIOS PERSONALES	116,000.00	40,600.40	156,600.40	0.00	0.00	156,600.40
2000 MATERIALES Y SUMINISTROS	292,000.00	0.00	292,000.00	0.00	4,297.02	287,702.98
3000 SERVICIOS GENERALES	3,018,000.00	161,543.38	3,179,543.38	0.00	127,268.38	3,052,275.00
4000 TRANSFERENCIAS, ASIGNACIONES...	0.00	0.00	0.00	0.00	0.00	0.00
5000 BIENES MUEBLES	81,733.00	0.00	81,733.00	0.00	0.00	81,733.00
TOTALES	3,507,733.00	202,143.78	3,709,876.78	0.00	131,565.40	3,578,311.38
Recurso PRODEP						
1000 SERVICIOS PERSONALES	0.00	0.00	0.00	0.00	0.00	0.00
2000 MATERIALES Y SUMINISTROS	0.00	0.00	0.00	0.00	0.00	0.00
3000 SERVICIOS GENERALES	0.00	283,622.55	283,622.55	0.00	0.00	283,622.55
4000 TRANSFERENCIAS, ASIGNACIONES...	0.00	0.00	0.00	0.00	0.00	0.00
5000 BIENES MUEBLES	0.00	98,050.00	98,050.00	0.00	0.00	98,050.00
TOTALES	0.00	381,672.55	381,672.55	0.00	0.00	381,672.55
Recurso FAM						
1000 RECURSOS MATERIALES	0.00	0.00	0.00	0.00	0.00	0.00
2000 MATERIALES Y SUMINISTROS	0.00	5,383.77	5,383.77	0.00	5,383.56	0.21
3000 SERVICIOS GENERALES	0.00	0.00	0.00	0.00	0.00	0.00
4000 TRANSFERENCIAS, ASIGNACIONES...	0.00	0.00	0.00	0.00	0.00	0.00
5000 BIENES MUEBLES	0.00	169,600.13	169,600.13	0.00	169,600.13	0.00
TOTALES	0.00	174,983.90	174,983.90	0.00	174,983.69	0.21

PRESUPUESTO DE EGRESOS ACUMULADOS AL 28 DE FEBRERO 2017

CONCEPTO	AUTORIZADO	AMP/DISM	ACTUALIZADO	COMPROMISO	EJERCIDO	POR EJERCER
RECURSO PFCE						
1000 RECURSOS MATERIALES	0.00	0.00	0.00	0.00	0.00	0.00
2000 MATERIALES Y SUMINISTROS	0.00	120,000.00	120,000.00	0.00	0.00	120,000.00
3000 SERVICIOS GENERALES	0.00	158,005.23	158,005.23	0.00	0.00	158,005.23
5000 BIENES MUEBLES	0.00	105,302.00	105,302.00	0.00	0.00	105,302.00
TOTALES	0.00	383,307.23	383,307.23	0.00	0.00	383,307.23
GRAN TOTAL	25,507,786.00	1,142,116.25	26,649,902.25	0.00	2,735,786.32	23,914,115.93


 C. Iris García Gutiérrez
 Jefe de Departamento de de
 Recursos Financieros,
 Programación y Contabilidad
 Elaboro


 C.P. Fabiola Velázquez
 Chaparro
 Encargado de la Dirección de
 Administración y Finanzas
 Reviso


 M. en E. Arturo Adolfo Vallejo
 Casanova
 Rector
 Autorizo

UNIVERSIDAD TECNOLÓGICA DE CORREGIDORA							
Estado Analítico del Ejercicio del Presupuesto de Egresos							
Clasificación por Objeto del Gasto (Capítulo y Concepto)							
Del 01 al 28 de Febrero de 2017							
Clave	Concepto	Egresos					Subejercicio 6 = (3 - 4)
		Aprobado	Ampliaciones/ (Reducciones)	Modificado	Devengado	Pagado	
		1	2	3 = (1 + 2)	4	5	
510	Servicios Personales						
511	Remuneraciones al Personal de Carácter Permanente	12,748,676.00	-	238,320.44	12,510,355.56	1,951,188.06	1,951,188.06
512	Remuneraciones al Personal de Carácter Transitorio						
513	Remuneraciones Adicionales y Especiales	3,306,443.00	-	114,486.87	3,191,956.13	4,709.60	4,709.60
514	Seguridad Social	2,295,998.00	-	238,320.44	2,534,318.44	121,262.62	121,262.62
515	Otras Prestaciones Sociales y Económicas	773,813.00	-	155,087.27	928,900.27	220,056.88	220,056.88
516	Previsiones	715,377.00	-	-	715,377.00	-	-
517	Pago de Estímulos a Servidores Públicos						
520	Materiales y Suministros						
	Materiales de Administración, Emisión de Documentos y Artículos Oficiales	302,000.00	-	120,000.00	422,000.00	1,089.54	1,089.54
521	Alimentos y Utensilios	76,000.00	-	-	76,000.00	4,278.02	4,278.02
522	Materias Primas y Materiales de Producción y Comercialización						
523	Materiales y Artículos de Construcción y de Reparación	86,000.00	-	-	86,000.00	2,088.00	2,088.00
524	Productos Químicos, Farmacéuticos y de Laboratorio	68,000.00	-	-	68,000.00	-	-
525	Combustibles, Lubricantes y Aditivos	500,000.00	-	4,380.00	495,620.00	41,389.68	41,389.68
526	Vestuario, Blancos, Prendas de Protección y Artículos Deportivos	92,000.00	-	-	92,000.00	1,879.20	1,879.20
527	Materiales y Suministros Para Seguridad						
528	Herramientas, Refacciones y Accesorios Menores	38,000.00	-	9,763.77	47,763.77	9,763.56	9,763.56
529	Servicios Generales						
530	Servicios Básicos	1,018,000.00	-	-	1,018,000.00	78,740.18	30,631.02
531	Servicios de Arrendamiento	83,000.00	-	-	83,000.00	11,027.77	11,027.77
532	Servicios Profesionales, Científicos, Técnicos y Otros Servicios	929,000.00	-	385,348.23	1,314,348.23	345.00	345.00
533	Servicios Financieros, Bancarios y Comerciales	273,000.00	-	2,444.98	275,444.98	27,640.90	27,640.90
534	Servicios de Instalación, Reparación, Mantenimiento y Conservación	794,208.00	-	117,889.20	912,097.20	57,389.96	57,389.96
535	Servicios de Comunicación Social y Publicidad.	281,088.00	-	-	281,088.00	-	-
536	Servicios de Traslado y Viáticos	296,000.00	-	54,552.36	350,552.36	8,182.02	8,182.02
537	Servicios Oficiales	260,000.00	-	-	260,000.00	5,534.20	5,534.20
538	Otros Servicios Generales	489,450.00	-	42,945.18	532,395.18	19,621.00	19,621.00
539	Transferencias, Asignaciones, Subsidios y Otras Ayudas						
540	Transferencias Internas y Asignaciones al Sector Público						
541	Transferencias al Resto del Sector Público						
542	Subsidios y Subvenciones						
543	Ayudas Sociales						
544	Pensiones y Jubilaciones						
545	Transferencias a Fideicomisos, Mandatos y Otros Análogos						
546	Transferencias a la Seguridad Social						
547	Donativos						
548	Transferencias al Exterior						
549	Bienes Muebles, Inmuebles e Intangibles						
550	Mobiliario y Equipo de Administración	-	173,412.13	173,412.13	-	169,600.13	169,600.13
551	Mobiliario y Equipo Educativo y Recreativo						
552	Equipo e Instrumental Médico y de Laboratorio	-	98,050.00	98,050.00	-	-	98,050.00
553	Vehículos y Equipo de Transporte	81,733.00	-	-	81,733.00	-	-
554	Equipo de Defensa y Seguridad						
555	Maquinaria, Otros Equipos y Herramientas						
556	Activos Biológicos						
557	Bienes Inmuebles						
558	Activos Intangibles	-	101,490.00	101,490.00	-	-	101,490.00
559	Inversión Pública						
560	Obra Pública en Bienes de Dominio Público						
561	Obra Pública en Bienes Propios						
562	Proyectos Productivos y Acciones de Fomento						
563	Inversiones Financieras y Otras Provisiones						
570	Inversiones Para el Fomento de Actividades Productivas						
571	Acciones y Participaciones de Capital						
572	Compra de Títulos y Valores						
573	Concesión de Préstamos						
574	Inversiones en Fideicomisos, Mandatos y Otros Análogos						
575	Otras Inversiones Financieras						
576	Provisiones para Contingencias y Otras Erogaciones Especiales						
579	Participaciones y Aportaciones						
580	Participaciones						
581	Aportaciones						
583	Convenios						
585	Deuda Pública						
590							

UNIVERSIDAD TECNOLÓGICA DE CORREGIDORA							
Estado Analítico del Ejercicio del Presupuesto de Egresos							
Clasificación por Objeto del Gasto (Capítulo y Concepto)							
Del 01 al 28 de Febrero de 2017							
Clave	Concepto	Egresos				Subejercicio 6 = (3 - 4)	
		Aprobado	Ampliaciones/ (Reducciones)	Modificado	Devengado		Pagado
		1	2	3 = (1 + 2)	4		5
591	Amortización de la Deuda Pública			-			-
592	Intereses de la Deuda Pública			-			-
593	Comisiones de la Deuda Pública			-			-
594	Gastos de la Deuda Pública			-			-
595	Costo por Coberturas			-			-
596	Apoyos Financieros			-			-
599	Adeudos de Ejercicios Fiscales Anteriores(Adefas)			-			-
	Total del Gasto	25,507,786.00	1,142,116.25	26,649,902.25	2,735,786.32	2,687,677.16	23,914,115.93

C. Iris García Gutiérrez
Jefe del Depto. de Recursos Financieros Programación y
Contabilidad
Elaboró

Mr. en E. Arturo Adolfo Vallejo Casanova
Rector
Autorizó

C.P. Fabiola Velázquez Chaparro
Encargada de la Dirección de Administración y
Finanzas
Revisó


UNIVERSIDAD TECNOLÓGICA DE CORREGIDORA						
Estado Analítico del Ejercicio del Presupuesto de Egresos						
Clasificación Funcional (Finalidad y Función) Del 01 al 28 de Febrero de 2017						
Concepto	Egresos					Subejercicio
	Aprobado	Ampliaciones/ (Reducciones)	Modificado	Devengado	Pagado	
	1	2	3 = (1 + 2)	4	5	
Gobierno						
Legislación						
Justicia						
Coordinación de la Política de Gobierno						
Relaciones Exteriores						
Asuntos Financieros y Hacendarios						
Seguridad Nacional						
Asuntos de Orden Público y de Seguridad Interior						
Otros Servicios Generales						
Desarrollo Social						
Protección Ambiental						
Vivienda y Servicios a la Comunidad						
Salud						
Recreación, Cultura y Otras Manifestaciones Sociales						
Educación	25,507,786.00	1,142,116.25	26,649,902.25	2,735,786.32	2,687,677.12	23,914,115.93
Protección Social						
Otros Asuntos Sociales						
Desarrollo Económico						
Asuntos Económicos, Comerciales y Laborales en General						
Agropecuaria, Silvicultura, Pesca y Caza						
Combustibles y Energía						
Minería, Manufacturas y Construcción						
Transporte						
Comunicaciones						
Turismo						
Ciencia, Tecnología e Otras Industrias y Otros Asuntos Económicos						
Otras no Clasificadas en Funciones Anteriores						
Transacciones de la Deuda Pública / Costo Financiero de la Deuda						
Transferencias, Participaciones y Aportaciones entre Diferentes Niveles y Saneamiento del Sistema Financiero						
Adeudos de Ejercicios Fiscales Anteriores						
Total del Gasto	25,507,786.00	1,142,116.25	26,649,902.25	2,735,786.32	2,687,677.12	23,914,115.93

C. Iris García Gutiérrez
Jefe del Depto. de Recursos Financieros
Programación y Contabilidad
Elaboró


M. en E. Arturo Adolfo Vallejo Casanova
Rector
Autorizó

C.P. Fabiola Velázquez Chaparro
Encargada de la Dirección de
Administración y Finanzas
Revisó


UNIVERSIDAD TECNOLÓGICA DE CORREGIDORA			
Endeudamiento Neto			
Del 01 al 28 de Febrero de 2017			
Identificación de Crédito o Instrumento	Contratación/Colocación	Amortización	Endeudamiento Neto
	A	B	C=A-B
Créditos Bancarios			
Total Créditos Bancarios		"NADA QUE MANIFESTAR"	
Otros Instrumentos de Deuda			
Total Otros Instrumentos de Deuda		"NADA QUE MANIFESTAR"	
TOTAL			



C. Iris García Gutiérrez
 Jefe del Depto. de Recursos
 Financieros Programación y
 Contabilidad
 Elaboró



M. en E. Arturo Adolfo Vallejo Casanova
 Rector
 Autorizó


C. P. Fabiola Velázquez Chaparro
 Encargada de la Dirección de
 Administración y Finanzas
 Revisó

UNIVERSIDAD TECNOLÓGICA DE CORREGIDORA		
Intereses de la Deuda		
Del 01 al 28 de Febrero de 2017		
Identificación de Crédito o Instrumento	Devengado	Pagado
Créditos Bancarios		
Total de Intereses de Créditos Bancarios		
	"NADA QUE MANIFESTAR"	
Otros Instrumentos de Deuda		
Total de Intereses de Otros Instrumentos de Deuda		
	"NADA QUE MANIFESTAR"	
TOTAL		


C. Iris García Gutiérrez
 Jefe del Depto. de Recursos Financieros
 Programación y Contabilidad
Elaboró


M. en E. Arturo Adolfo Vallejo
Casanova
 Rector
Autorizó


C.P. Fabiola Velázquez Chaparro
 Encargada de la Dirección de
 Administración y Finanzas
Revisó

Universidad Tecnológica de Corregidora						
Gasto por Categoría Programática						
Del 01 al 28 de Febrero de 2017						
Concepto	Egresos					Subejercicio
	Aprobado	Ampliaciones/ (Reducciones)	Modificado	Devengado	Pagado	
	1	2	3 = (1 + 2)	4	5	
Programas						
Subsidios: Sector Social y Privado o Entidades Federativas y Municipios						
Sujetos a Reglas de Operación						
Otros Subsidios						
Desempeño de las Funciones						
Prestación de Servicios Públicos	25,507,786.00	1,142,116.25	26,649,902.25	2,735,786.32	2,687,677.12	23,914,115.93
Provisión de Bienes Públicos						
Planeación, seguimiento y evaluación de políticas públicas						
Promoción y fomento						
Regulación y supervisión						
Funciones de las Fuerzas Armadas (Únicamente Gobierno Federal)						
Específicos						
Proyectos de Inversión						
Administrativos y de Apoyo						
Apoyo al proceso presupuestario y para mejorar la eficiencia institucional						
Apoyo a la función pública y al mejoramiento de la gestión						
Operaciones ajenas						
Compromisos						
Obligaciones de cumplimiento de resolución jurisdiccional						
Desastres Naturales						
Obligaciones						
Pensiones y jubilaciones						
Aportaciones a la seguridad social						
Aportaciones a fondos de estabilización						
Aportaciones a fondos de inversión y reestructura depensiones						
Programas de Gasto Federalizado (Gobierno Federal)						
Gasto Federalizado						
Participaciones a entidades federativas y municipios						
Costo financiero, deuda o apoyos a deudores y ahorradores de la banca						
Adeudos de ejercicios fiscales anteriores						
Total del Gasto	25,507,786.00	1,142,116.25	26,649,902.25	2,735,786.32	2,687,677.12	23,914,115.93

C. Iris García Gutiérrez

Jefe del Depto. de Recursos Financieros

Programación y Contabilidad

Elaboró

M. en E. Arturo Adolfo Vallejo Casanova

Rector

Autorizó

C.P. Fabiola Velázquez Chaparro


Encargada de la Dirección de

Administración y Finanzas


Revisó

Universidad Tecnológica de Corregidora Programas y Proyectos de Inversión Del 01 al 28 de Febrero de 2017						
Concepto	Egresos					Subejercicio
	Aprobado	Ampliaciones/ (Reducciones)	Modificado	Devengado	Pagado	
	1	2	3 = (1 + 2)	4	5	
Programas:						
Programa del Desarrollo Profesional Docente (PRODEP)	-	381,672.55	381,672.55			381,672.55
Programa de Fortalecimiento de la Calidad Educativa (PFCE)	-	383,307.23	383,307.23			383,307.23
Fondo de Aportaciones Múltiples (FAM)		174,983.90	174,983.90	174,983.69	174,983.69	0.21
Total del Gasto	-	939,963.68	939,963.68	174,983.69	174,983.69	764,979.99


Nota: se hizo la ampliación de Recurso PRODEP y PFCE del remanente del año 2016 y se están considerando los rendimientos de enero y febrero 2017


C. Iris García Gutiérrez
 Jefe del Depto. de Recursos Financieros
 Programación y Contabilidad
 Elaboró



M. en E. Arturo Adolfo Vallejo Casanova
 Rector
 Autorizó


C.P. Fabiola Velázquez Chaparro
 Encargada de la Dirección de
 Administración y Finanzas
 Revisó

Universidad Tecnológica de Corregidora Indicadores de Postura Fiscal Del 01 al 28 de Febrero de 2017			
Concepto	Estimado	Recaudado / Devengado	Pagado 3
I. Ingresos Presupuestarios (I=1+2)	25,507,786.00	3,474,878.81	3,474,878.81
1. Ingresos del Gobierno de la Entidad Federativa 1	22,000,053.00	2,291,646.16	2,291,646.16
2. Ingresos del Sector Paraestatal 1	3,507,733.00	1,183,232.65	1,183,232.65
II. Egresos Presupuestarios (II=3+4)	25,507,786.00	2,735,786.32	2,687,677.12
3. Egresos del Gobierno de la Entidad Federativa 2	22,000,053.00	2,604,220.92	2,596,886.92
4. Egresos del Sector Paraestatal 2	3,507,733.00	131,565.40	90,790.20
III. Balance Presupuestario (Superávit o Déficit) (III = I - II)			
Concepto	Estimado	Devengado	Pagado 3
III. Balance presupuestario (Superávit o Déficit)			787,201.69
IV. Intereses, Comisiones y Gastos de la Deuda			
V. Balance Primario (Superávit o Déficit) (V= III - IV)			787,201.69
A. Financiamiento			
B. Amortización de la deuda			
C. Endeudamiento ó desendeudamiento (C = A - B)			


C. Iris García Gutiérrez
 Jefe del Depto. de Recursos Financieros
 Programación y Contabilidad
Elaboró


M. en E. Arturo Adolfo Vallejo Casanova
 Rector
Autorizó



C.P. Fabiola Velázquez Chaparro
 Encargada de la Dirección de
 Administración y Finanzas
Revisó


BALANZA ACUMULADA AL 28 DE FEBRERO DE 2017

Plan de Cuentas	Descripción	Saldo Inicial	Débitos	Créditos	Saldo Final
11112	FONDOS FIJOS DE CAJA	15,000.00	0.00	0.00	15,000.00
11121	BANCOS MONEDA NACIONAL	2,260,715.21	3,049,436.16	4,109,641.37	1,200,510.00
11141	INVERSIONES EN MONEDA NACIONAL	0.00	734,954.02	0.00	734,954.02
11229	OTRAS CUENTAS POR COBRAR	2,902.81	9,991.75	12,588.67	305.89
11231	DEUDORES DIVERSOS POR COBRAR A	17,155.04	5,666.00	19,438.60	3,382.44
11311	ANTICIPO A PROVEEDORES POR ADQU	0.00	16,588.00	0.00	16,588.00
11511	MATERIALES DE ADMINISTRACIÓN, E	0.00	104,798.85	104,798.85	0.00
12331	EDIFICIOS NO RESIDENCIALES	49,454,367.84	0.00	0.00	49,454,367.84
12411	MUEBLES DE OFICINA Y ESTANTERÍA	1,902,153.86	0.00	0.00	1,902,153.86
12412	MUEBLES, EXCEPTO DE OFICINA Y E	292,142.40	0.00	0.00	292,142.40
12413	EQUIPO DE CÓMPUTO Y DE TECNOLOG	6,257,477.62	0.00	0.00	6,257,477.62
12419	OTROS MOBILIARIOS Y EQUIPOS DE	168,457.09	0.00	0.00	168,457.09
12421	EQUIPOS Y APARATOS AUDIOVISUALE	624,492.55	0.00	0.00	624,492.55
12422	APARATOS DEPORTIVOS	4,300.00	0.00	0.00	4,300.00
12423	CÁMARAS FOTOGRÁFICAS Y DE VIDEO	365,073.52	0.00	0.00	365,073.52
12429	OTRO MOBILIARIO Y EQUIPO EDUCAC	2,427,519.82	0.00	0.00	2,427,519.82
12431	EQUIPO MÉDICO Y DE LABORATORIO	2,146,468.31	0.00	0.00	2,146,468.31
12432	INSTRUMENTAL MÉDICO Y DE LABORA	4,848.80	0.00	0.00	4,848.80
12441	AUTOMÓVILES Y EQUIPO TERRESTRE	1,667,248.99	0.00	0.00	1,667,248.99
12464	SISTEMAS DE AIRE ACONDICIONADO,	203,107.35	0.00	0.00	203,107.35
12465	EQUIPO DE COMUNICACIÓN Y TELECO	119,225.46	0.00	0.00	119,225.46
12466	EQUIPOS DE GENERACIÓN ELÉCTRICA	114,476.92	0.00	0.00	114,476.92
12467	HERRAMIENTAS Y MÁQUINAS-HERRAMI	1,301,637.59	0.00	0.00	1,301,637.59
12469	OTROS EQUIPOS	273,050.42	0.00	0.00	273,050.42
12511	SOFTWARE	1,382,209.20	0.00	0.00	1,382,209.20
12612	DEPRECIACIÓN ACUMULADA DE EDIFI	-5,112,230.36	0.00	137,235.87	-5,249,466.23
12631	DEPRECIACIÓN ACUMULADA DE MOBIL	-5,071,658.73	0.00	117,270.86	-5,188,929.59
12632	DEPRECIACIÓN ACUMULADA DE MOBIL	-1,906,608.65	0.00	69,022.17	-1,975,630.82
12633	DEPRECIACIÓN ACUMULADA DE EQUIP	-1,145,712.70	0.00	35,855.28	-1,181,567.98
12634	DEPRECIACIÓN ACUMULADA DE EQUIP	-416,079.68	0.00	27,787.48	-443,867.16
12636	DEPRECIACIÓN ACUMULADA DE MAQUI	-473,414.74	0.00	16,991.50	-490,406.24
12651	AMORTIZACIÓN ACUMULADAS DE SOFT	-847,467.76	0.00	28,215.06	-875,682.82
21121	DEUDAS POR ADQUISICIÓN DE BIENE	-1,974.79	275,670.01	323,779.20	-50,083.98
21171	RETENCIONES DE IMPUESTOS POR PA	-170,354.72	170,355.00	149,933.57	-149,933.29
21172	RETENCIONES DEL SISTEMA DE SEGU	-197,547.26	18,015.50	32,036.91	-211,568.67
21179	OTRAS RETENCIONES Y CONTRIBUCIO	-21,947.00	67,883.20	69,243.20	-23,307.00
31121	BIENES INMUEBLES E INFRASTRUCT	-14,110,904.92	0.00	0.00	-14,110,904.92
32211	RESULTADOS DE EJERCICIOS ANTERI	-40,680,389.05	37,746.37	0.00	-40,642,642.68
41730	INGRESOS POR VENTA DE BIENES Y	-1,007,150.00	3,600.00	179,675.00	-1,183,225.00
42130	CONVENIOS	-514,987.00	0.00	0.00	-514,987.00
442210	TRANSFERENCIAS INTERNAS Y ASIGN	-974,983.69	0.00	800,000.00	-1,774,983.69
43190	OTROS INGRESOS FINANCIEROS	-1,674.10	0.00	9.02	-1,683.12
43990	OTROS INGRESOS Y BENEFICIOS VAR	0.00	2,310.67	2,310.67	0.00
51110	REMUNERACIONES AL PERSONAL DE C	943,565.27	1,010,623.79	3,001.00	1,951,188.06
51130	REMUNERACIONES ADICIONALES Y ES	2,406.60	2,303.00	0.00	4,709.60
51140	SEGURIDAD SOCIAL	10,002.82	111,259.80	0.00	121,262.62
51150	OTRAS PRESTACIONES SOCIALES Y E	186,574.21	33,482.67	0.00	220,056.88
51210	MATERIALES DE ADMINISTRACIÓN, E	439.00	650.54	0.00	1,089.54
51220	ALIMENTOS Y UTENSILIOS	0.00	4,278.02	0.00	4,278.02
51240	MATERIALES Y ARTÍCULOS DE CONST	0.00	2,088.00	0.00	2,088.00
51260	COMBUSTIBLES, LUBRICANTES Y ADI	20,000.01	21,389.67	0.00	41,389.68

BALANZA ACUMULADA AL 28 DE FEBRERO DE 2017

Plan de Cuentas	Descripción	Saldo Inicial	Débitos	Créditos	Saldo Final
51270	VESTUARIO, BLANCOS, PRENDAS DE	0.00	1,879.20	0.00	1,879.20
51290	HERRAMIENTAS, REFACCIONES Y ACC	9,763.56	0.00	0.00	9,763.56
51310	SERVICIOS BÁSICOS	14,797.00	63,943.18	0.00	78,740.18
51320	SERVICIOS DE ARRENDAMIENTO	6,613.74	4,414.03	0.00	11,027.77
51330	SERVICIOS PROFESIONALES, CIENTÍ	0.00	345.00	0.00	345.00
51340	SERVICIOS FINANCIEROS, BANCARIO	23,368.93	4,271.97	0.00	27,640.90
51350	SERVICIOS DE INSTALACIÓN, REPAR	4,469.15	52,920.81	0.00	57,389.96
51370	SERVICIOS DE TRASLADO Y VIÁTICO	0.00	8,182.02	0.00	8,182.02
51380	SERVICIOS OFICIALES	0.00	5,534.20	0.00	5,534.20
51390	OTROS SERVICIOS GENERALES	0.00	19,621.00	0.00	19,621.00
55132	DEPRECIACIÓN DE EDIFICIOS NO RE	137,235.87	137,235.87	0.00	274,471.74
55151	DEPRECIACIÓN DE MOBILIARIO Y EQ	114,983.44	117,270.86	37,746.37	194,507.93
55152	DEPRECIACIÓN DE MOBILIARIO Y EQ	69,022.17	69,022.17	0.00	138,044.34
55153	DEPRECIACIÓN DE EQUIPO E INSTRU	35,855.28	35,855.28	0.00	71,710.56
55154	DEPRECIACIÓN DE EQUIPO DE TRANS	27,787.48	27,787.48	0.00	55,574.96
55156	DEPRECIACIÓN DE MAQUINARIA, OTR	15,954.76	16,991.50	0.00	32,946.26
55171	AMORTIZACIÓN DE SOFTWARE	28,215.06	28,215.06	0.00	56,430.12
81110	LEY DE INGRESOS ESTIMADA	25,507,786.00	0.00	0.00	25,507,786.00
81210	LEY DE INGRESOS POR EJECUTAR	-23,185,649.00	1,102,380.36	166,905.36	-22,250,174.00
81310	MODIFICACIONES A LA LEY DE INGR	176,657.79	160,994.69	120,385.67	217,266.81
81410	LEY DE INGRESOS DEVENGADA	0.00	987,905.36	987,905.36	0.00
81510	LEY DE INGRESOS RECAUDADA	-2,498,794.79	5,910.67	981,994.69	-3,474,878.81
82110	PRESUPUESTO DE EGRESOS APROBADO	-25,507,786.00	0.00	0.00	-25,507,786.00
82210	PRESUPUESTO DE EGRESOS POR EJER	24,443,340.70	259,201.91	1,865,878.02	22,836,664.59
82310	MODIFICACIONES AL PRESUPUESTO D	-1,099,833.13	213,917.79	256,200.91	-1,142,116.25
82410	PRESUPUESTO DE EGRESOS COMPROME	772,678.01	1,654,961.23	1,350,187.90	1,077,451.34
82510	PRESUPUESTO DE EGRESOS DEVENGAD	0.01	1,351,057.90	1,302,948.71	48,109.20
82610	PRESUPUESTO DE EGRESOS EJERCIDO	0.00	1,305,164.71	1,305,164.71	0.00
82710	PRESUPUESTO DE EGRESOS PAGADO	1,391,600.41	1,301,293.71	5,217.00	2,687,677.12
		0.00	14,619,368.98	14,619,368.98	0.00


IRIS GARCÍA GUTIERREZ
JEFE DE DEPTO. DE RECURSOS
FINANCIEROS, PROGRAMACIÓN Y
CONTABILIDAD


C.P. FABIOLA VELÁZQUEZ CHAPARRO
ENCARGADA DE LA DIRECCIÓN DE
ADMINISTRACIÓN Y FINANZAS


M. EN E. ARTURO ADOLFO VALLEJO
CASANOVA
RECTOR

Balanza al 28 de Febrero de 2017

Plan de Cuentas	Objeto de Gasto	Descripción	Saldo Inicial	Actv Periodo	Saldo Final
11112	1112003	Fondo Fijo Recursos Humanos Materiales Y	15,000.00	0.00	15,000.00
11121	1114001	Recursos Estatales 0194024788	15,000.00	0.00	15,000.00
11121	1114002	Recursos Federales 0194024834	514,987.00	-499,974.00	15,013.00
11121	1114003	Recursos Propios 0194024885	920,073.52	-14,992.18	905,081.34
11121	1114004	Recursos Promep 0194024583	381,663.65	-366,646.54	15,017.11
11121	1114011	Recurso FAM Cta. 0106254500	15,000.08	0.13	15,000.21
11121	1114014	Recurso PFCE 0108878617	383,315.47	-368,306.82	15,008.65
11121	1114015	Recurso Estatal 0109959688	30,675.49	174,085.80	204,761.29
11121	1114016	Recurso Federal 0110006521	0.00	15,628.40	15,628.40
11141	1112002	Fondo de Inversión Promep 2044150449	0.00	366,646.87	366,646.87
11141	1112007	Fondo de Inversión PFCE	0.00	368,307.15	368,307.15
11229	1229001	Subsidio Al Empleo	2,902.81	-2,596.92	305.89
11231	1231001	DEUDORES DIVERSOS	17,155.04	-13,772.60	3,382.44
11311	1311001	ANTICIPO A PROVEEDORES	0.00	16,588.00	16,588.00
12331	1C31001	Edificios Y Locales	49,454,367.84	0.00	49,454,367.84
12411	1D11001	Muebles De Oficina Y Estantería	1,902,153.86	0.00	1,902,153.86
12412	1D12001	Muebles, Excepto De Oficina Y Estantería	292,142.40	0.00	292,142.40
12413	1D13001	Equipo De Cómputo Y De Tecnologías De La	6,087,877.49	0.00	6,087,877.49
12413	5515011	Equipo De Cómputo Y De Tecnología	169,600.13	0.00	169,600.13
12419	1D19001	Otros Mobiliarios Y Equipos De Administr	168,457.09	0.00	168,457.09
12421	1D21001	Equipos Y Aparatos Audiovisuales	624,492.55	0.00	624,492.55
12422	1D22001	Aparatos Deportivos	4,300.00	0.00	4,300.00
12423	1D23001	Cámaras Fotográficas Y De Vídeo	365,073.52	0.00	365,073.52
12429	1D29001	Otro Mobiliario Y Equipo Educacional Y R	2,427,519.82	0.00	2,427,519.82
12431	1D31001	Equipo Médico Y De Laboratorio	2,146,468.31	0.00	2,146,468.31
12432	1D32001	INSTRUMENTAL MEDICO Y DE LABORATORIO	4,848.80	0.00	4,848.80
12441	1D41001	Vehículos Y Equipo Terrestre	1,667,248.99	0.00	1,667,248.99
12464	1D64001	Sistemas De Aire Acondicionado, Calefacc	203,107.35	0.00	203,107.35
12465	1D65001	Equipo De Comunicación Y Telecomunicació	119,225.46	0.00	119,225.46
12466	1D66001	Equipos De Generación Eléctrica, Aparato	114,476.92	0.00	114,476.92
12467	1D67001	Herramientas Y Máquinas-Herramienta	1,301,637.59	0.00	1,301,637.59
12469	1D69001	Otros Equipos	273,050.42	0.00	273,050.42
12511	1E11001	Software	1,382,209.20	0.00	1,382,209.20
12612	1F12332	Depreciación Acumulada De edificaciones	-5,112,230.36	-137,235.87	-5,249,466.23
12631	1F31D11	Depreciación Acumulada De muebles De Ofi	-89,990.94	-12,972.56	-102,963.50
12631	1F31D12	Depreciación Acumulada De Muebles, Excep	-45,776.10	-2,434.52	-48,210.62
12631	1F31D13	Depreciación Acumulada De equipo De Cómp	-4,900,751.20	-100,483.93	-5,001,235.13
12631	1F31D19	Depreciación Acumulada De otros Mobiliar	-35,140.49	-1,379.85	-36,520.34
12632	1F32D21	Depreciación Acumulada De equipos Y Apar	-471,374.87	-14,579.88	-485,954.75
12632	1F32D23	Depreciación Acumulada De cámaras Fotogr	-342,261.18	-9,775.02	-352,036.20
12632	1F32D29	Depreciación Acumulada De otro Mobiliari	-1,092,972.60	-44,667.27	-1,137,639.87
12633	1F33D31	Depreciación Acumulada De equipo Médico	-1,145,551.08	-35,774.47	-1,181,325.55
12633	1F33D32	Depreciacion Acumulada de Instrumental M	-161.62	-80.81	-242.43
12634	1F34D41	Depreciación Acumulada De vehículos Y Eq	-416,079.68	-27,787.48	-443,867.16
12636	1F36D64	Depreciación Acumulada De sistemas De Ai	-30,369.00	-1,692.56	-32,061.56
12636	1F36D65	Depreciación Acumulada De equipo De Comu	-7,968.11	-993.54	-8,961.65
12636	1F36D66	Depreciación Acumulada De equipos De Gen	-29,304.39	-953.98	-30,258.37
12636	1F36D67	Depreciación Acumulada De herramientas Y	-323,718.75	-10,846.97	-334,565.72
12636	1F36D69	Depreciación Acumulada De Otros Equipos	-82,054.49	-2,504.45	-84,558.94

Balanza al 28 de Febrero de 2017

Plan de Cuentas	Objeto de Gasto	Descripción	Saldo Inicial	Actv Periodo	Saldo Final
12651	1F51E11	Depreciación Acumulada De software	-847,467.76	-28,215.06	-875,682.82
21121	2121001	PROVEEDORES	-1,974.79	-48,109.19	-50,083.98
21171	2171001	I.S.P.T.	-170,354.72	20,421.43	-149,933.29
21172	2172001	I.M.S.S.	-197,547.26	-14,021.41	-211,568.67
21179	2179001	Otras Retenciones De Nomina	-947.00	-1,360.00	-2,307.00
21179	2179002	Obligaciones por Pagar a Corto Plazo	-21,000.00	0.00	-21,000.00
31121	3321000	BIENES INMUEBLES E INFRAESTRUCTURA	-14,110,904.92	0.00	-14,110,904.92
32211	3811001	Resultado De Ejercicios Anteriores	-40,680,389.05	37,746.37	-40,642,642.68
41730	4710202	Inscripciones	-10,500.00	0.00	-10,500.00
41730	4710203	Reinscripciones	-700,000.00	-17,500.00	-717,500.00
41730	4710204	Constancia De Estudios	-2,450.00	-840.00	-3,290.00
41730	4710205	Reposición De Credencial Alumno	-300.00	-300.00	-600.00
41730	4710206	Kárdex	-6,300.00	-4,410.00	-10,710.00
41730	4710208	Examen Extraordinario	-20,250.00	-300.00	-20,550.00
41730	4710209	Trámite De Titulación Tsu	-18,900.00	-36,750.00	-55,650.00
41730	4710210	Trámite De Cédula Profesional Para Tsu	-32,300.00	-59,500.00	-91,800.00
41730	4710212	Curso De Idioma Sabatino Para Alumnos Y	-34,300.00	-1,225.00	-35,525.00
41730	4710218	Certificado de estudios	-100.00	0.00	-100.00
41730	4710221	Trámite de equivalencia de estudios	-1,100.00	0.00	-1,100.00
41730	4710227	Acta de Exención de Examen Profesional	-5,850.00	-450.00	-6,300.00
41730	4710229	Inscripción a Ingeniería	-12,000.00	-4,000.00	-16,000.00
41730	4710230	Reinscripción a Ingeniería	-162,000.00	-10,000.00	-172,000.00
41730	4710231	Constancia de Titulación	-800.00	-200.00	-1,000.00
41730	4710235	Convenio Servicios Tecnológicos	0.00	-40,600.00	-40,600.00
42130	4930102	Por Medio De La Federación	-514,987.00	0.00	-514,987.00
42210	4910201	Aportaciones Estatales	-800,000.00	-800,000.00	-1,600,000.00
42210	4910201	Aportaciones Estatales	-174,983.69	0.00	-174,983.69
43190	4710113	Rendimientos Estatales	-6.26	-2.33	-8.59
43190	4710114	Rendimientos Federales	-0.06	-0.14	-0.20
43190	4710115	Rendimientos Propios	-1.89	-5.76	-7.65
43190	4710116	Rendimientos Promep	-1,662.51	-0.33	-1,662.84
43190	4710119	Rendimientos Fam	-0.08	-0.13	-0.21
43190	4710123	Rendimientos PFCE	-3.30	-0.33	-3.63
51110	5113011	Sueldo Base Al Personal Permanente	52,490.56	0.00	52,490.56
51110	5113011	Sueldo Base Al Personal Permanente	0.00	62,286.80	62,286.80
51110	5113011	Sueldo Base Al Personal Permanente	52,126.38	0.00	52,126.38
51110	5113011	Sueldo Base Al Personal Permanente	0.00	52,126.38	52,126.38
51110	5113011	Sueldo Base Al Personal Permanente	354,865.76	5,023.44	359,889.20
51110	5113011	Sueldo Base Al Personal Permanente	0.00	449,795.01	449,795.01
51110	5113011	Sueldo Base Al Personal Permanente	20,396.72	0.00	20,396.72
51110	5113011	Sueldo Base Al Personal Permanente	0.00	20,396.78	20,396.78
51110	5113011	Sueldo Base Al Personal Permanente	463,685.85	0.00	463,685.85
51110	5113011	Sueldo Base Al Personal Permanente	0.00	417,994.38	417,994.38
51130	5131011	Prima quinquenal por años de servicios e	518.00	0.00	518.00
51130	5131011	Prima quinquenal por años de servicios e	0.00	518.00	518.00
51130	5131011	Prima quinquenal por años de servicios e	103.60	0.00	103.60
51130	5131011	Prima quinquenal por años de servicios e	1,785.00	0.00	1,785.00
51130	5131011	Prima quinquenal por años de servicios e	0.00	1,785.00	1,785.00
51140	5141021	Cuotas Del IMSS	0.00	6,556.13	6,556.13

Balanza al 28 de Febrero de 2017

Plan de Cuentas	Objeto de Gasto	Descripción	Saldo Inicial	Actv Periodo	Saldo Final
51140	5141021	Cuotas Del IMSS	0.00	5,747.01	5,747.01
51140	5141021	Cuotas Del IMSS	0.00	53,888.49	53,888.49
51140	5141021	Cuotas Del IMSS	0.00	2,720.10	2,720.10
51140	5141021	Cuotas Del IMSS	5,001.41	42,348.07	47,349.48
51140	5143011	Aportaciones Al Sistema De Ahorro Para E	5,001.41	0.00	5,001.41
51150	5152011	Liquidaciones Por Indemnización	139,832.42	0.00	139,832.42
51150	5152031	Antigüedad	15,254.45	0.00	15,254.45
51150	5154061	Despensa	2,920.00	0.00	2,920.00
51150	5154061	Despensa	0.00	3,650.00	3,650.00
51150	5154061	Despensa	1,460.00	0.00	1,460.00
51150	5154061	Despensa	0.00	1,460.00	1,460.00
51150	5154061	Despensa	9,952.34	267.67	10,220.01
51150	5154061	Despensa	0.00	12,775.00	12,775.00
51150	5154061	Despensa	1,460.00	0.00	1,460.00
51150	5154061	Despensa	0.00	1,460.00	1,460.00
51150	5154061	Despensa	15,695.00	0.00	15,695.00
51150	5154061	Despensa	0.00	13,870.00	13,870.00
51210	5211011	Materiales Útiles Y Equipos Menores De O	439.00	0.00	439.00
51210	5214011	Mat. Útiles Y Equipo Menores De Tecnolo	0.00	476.00	476.00
51210	5216011	Material De Limpieza	0.00	174.54	174.54
51220	5221011	Productos Alimenticios Para Personas	0.00	3,948.20	3,948.20
51220	5222011	Productos alimenticios para animales	0.00	329.82	329.82
51240	5249021	Otros Materiales Y Artículos De Construc	0.00	2,088.00	2,088.00
51260	5261011	Combustibles, Lubricantes Y Aditivos Par	20,000.01	21,389.67	41,389.68
51270	5271011	Vestuario Y Uniformes	0.00	1,879.20	1,879.20
51290	5294011	Refacciones Y Accesorios menores De Equi	5,383.56	0.00	5,383.56
51290	5296012	Neumáticos para transporte.	4,380.00	0.00	4,380.00
51310	5311011	Energía Eléctrica	12,747.00	12,354.00	25,101.00
51310	5313011	Agua	0.00	6,960.00	6,960.00
51310	5315011	Telefonía Celular	2,050.00	3,854.02	5,904.02
51310	5317011	Servicio De Acceso De Internet, Redes Y	0.00	40,775.16	40,775.16
51320	5323011	Arrendamiento De Mobiliario Y	6,613.74	4,414.03	11,027.77
51330	5336011	Impresiones De Documentos Oficiales Para	0.00	345.00	345.00
51340	5341011	Servicios Financieros Y Bancarios	1,200.60	18.56	1,219.16
51340	5341011	Servicios Financieros Y Bancarios	13,704.98	3,766.27	17,471.25
51340	5341011	Servicios Financieros Y Bancarios	0.06	487.14	487.20
51340	5345011	Seguro De Bienes Patrimoniales	8,463.29	0.00	8,463.29
51350	5351011	Conservación Y Mantenimiento Menor De In	1,677.90	3,382.89	5,060.79
51350	5351011	Conservación Y Mantenimiento Menor De In	0.00	35,189.69	35,189.69
51350	5355011	Reparación Y Mantenimiento De Equipo De	2,791.25	14,068.23	16,859.48
51350	5357011	Instalación, reparación y mantenimiento	0.00	280.00	280.00
51370	5372011	Pasajes terrestres estatales	0.00	1,373.00	1,373.00
51370	5372021	Pasajes Terrestres Nacionales	0.00	5,708.02	5,708.02
51370	5375021	Viáticos Nacionales En El País	0.00	1,101.00	1,101.00
51380	5385011	Gastos De Representación	0.00	5,534.20	5,534.20
51390	5398011	Impuesto A La Nómina	0.00	1,181.75	1,181.75
51390	5398011	Impuesto A La Nómina	0.00	1,172.07	1,172.07
51390	5398011	Impuesto A La Nómina	0.00	8,404.18	8,404.18
51390	5398011	Impuesto A La Nómina	0.00	458.82	458.82

Balanza al 28 de Febrero de 2017

Plan de Cuentas	Objeto de Gasto	Descripción	Saldo Inicial	Actv Periodo	Saldo Final
51390	5398011	Impuesto A La Nómina	0.00	8,404.18	8,404.18
55132	1133222	Depreciación De Edificaciones Educativas	137,235.87	137,235.87	274,471.74
55151	1D11002	Depreciacion De Muebles De Oficina Y Est	12,972.56	12,972.56	25,945.12
55151	1D12002	Depreciacion De Muebles, Excepto De Ofic	2,434.52	2,434.52	4,869.04
55151	1D13002	Depreciacion De Equipo De Cómputo Y De T	98,196.51	62,737.56	160,934.07
55151	1D19002	Depreciacion De Equipos Y Aparatos Audio	1,379.85	1,379.85	2,759.70
55152	1D21002	Depreciación De Equipos Y Aparatos Audio	14,579.88	14,579.88	29,159.76
55152	1D23002	Depreciación De Cámaras Fotográficas Y D	9,775.02	9,775.02	19,550.04
55152	1D29002	Depreciación De Otro Mobiliario Y Equipo	44,667.27	44,667.27	89,334.54
55153	1D31002	Depreciación De Equipo Médico Y De Labor	35,774.47	35,774.47	71,548.94
55153	1D32002	Depreciación De Instrumental Medico y de	80.81	80.81	161.62
55154	1D41002	Depreciación De Vehículos Y Equipo Terre	27,787.48	27,787.48	55,574.96
55156	1D64002	Depreciación De Sistemas De Aire Acondic	1,692.56	1,692.56	3,385.12
55156	1D65002	Depreciación De Equipo De Comunicación Y	429.60	993.54	1,423.14
55156	1D66002	Depreciación De Equipos De Generación El	953.98	953.98	1,907.96
55156	1D67002	Depreciación De Herramientas Y Máquinas-	10,374.17	10,846.97	21,221.14
55156	1D69002	Depreciacion de otros Equipos	2,504.45	2,504.45	5,008.90
55171	1E11002	Depreciación De Software	28,215.06	28,215.06	56,430.12
81110	4710203	Reinscripciones	3,507,733.00	0.00	3,507,733.00
81110	4910201	Aportaciones Estatales	11,579,810.00	0.00	11,579,810.00
81110	4930102	Por Medio De La Federación	10,420,243.00	0.00	10,420,243.00
81210	4710203	Reinscripciones	-2,500,583.00	135,575.00	-2,365,008.00
81210	4710205	Reposición De Credencial Alumno	0.00	-100.00	-100.00
81210	4910201	Aportaciones Estatales	-10,779,810.00	800,000.00	-9,979,810.00
81210	4930102	Por Medio De La Federación	-9,905,256.00	0.00	-9,905,256.00
81310	4710113	Rendimientos Estatales	6.26	2.33	8.59
81310	4710114	Rendimientos Federales	0.06	0.14	0.20
81310	4710115	Rendimientos Propios	1.89	5.76	7.65
81310	4710116	Rendimientos Promep	1,662.51	0.33	1,662.84
81310	4710119	Rendimientos Fam	0.08	0.13	0.21
81310	4710123	Rendimientos PFCE	3.30	0.33	3.63
81310	4710202	Inscripciones	10,500.00	0.00	10,500.00
81310	4710203	Reinscripciones	-307,150.00	-118,075.00	-425,225.00
81310	4710204	Constancia De Estudios	2,450.00	840.00	3,290.00
81310	4710205	Reposición De Credencial Alumno	300.00	400.00	700.00
81310	4710206	Kárdex	6,300.00	4,410.00	10,710.00
81310	4710208	Examen Extraordinario	20,250.00	300.00	20,550.00
81310	4710209	Trámite De Titulación Tsu	18,900.00	36,750.00	55,650.00
81310	4710210	Trámite De Cédula Profesional Para Tsu	32,300.00	59,500.00	91,800.00
81310	4710212	Curso De Idioma Sabatino Para Alumnos Y	34,300.00	1,225.00	35,525.00
81310	4710218	Certificado de estudios	100.00	0.00	100.00
81310	4710221	Trámite de equivalencia de estudios	1,100.00	0.00	1,100.00
81310	4710227	Acta de Exención de Examen Profesional	5,850.00	450.00	6,300.00
81310	4710229	Inscripción a Ingeniería	12,000.00	4,000.00	16,000.00
81310	4710230	Reinscripción a Ingeniería	162,000.00	10,000.00	172,000.00
81310	4710231	Constancia de Titulación	800.00	200.00	1,000.00
81310	4710235	Convenio Servicios Tecnológicos	0.00	40,600.00	40,600.00
81310	4910201	Aportaciones Estatales	174,983.69	0.00	174,983.69
81510	4710113	Rendimientos Estatales	-6.26	-2.33	-8.59

Balanza al 28 de Febrero de 2017

Plan de Cuentas	Objeto de Gasto	Descripción	Saldo Inicial	Actv Periodo	Saldo Final
81510	4710114	Rendimientos Federales	-0.06	-0.14	-0.20
81510	4710115	Rendimientos Propios	-1.89	-5.76	-7.65
81510	4710116	Rendimientos Promep	-1,662.51	-0.33	-1,662.84
81510	4710119	Rendimientos Fam	-0.08	-0.13	-0.21
81510	4710123	Rendimientos PFCE	-3.30	-0.33	-3.63
81510	4710202	Inscripciones	-10,500.00	0.00	-10,500.00
81510	4710203	Reinscripciones	-700,000.00	-17,500.00	-717,500.00
81510	4710204	Constancia De Estudios	-2,450.00	-840.00	-3,290.00
81510	4710205	Reposición De Credencial Alumno	-300.00	-300.00	-600.00
81510	4710206	Kárdex	-6,300.00	-4,410.00	-10,710.00
81510	4710208	Examen Extraordinario	-20,250.00	-300.00	-20,550.00
81510	4710209	Trámite De Titulación Tsu	-18,900.00	-36,750.00	-55,650.00
81510	4710210	Trámite De Cédula Profesional Para Tsu	-32,300.00	-59,500.00	-91,800.00
81510	4710212	Curso De Idioma Sabatino Para Alumnos Y	-34,300.00	-1,225.00	-35,525.00
81510	4710218	Certificado de estudios	-100.00	0.00	-100.00
81510	4710221	Trámite de equivalencia de estudios	-1,100.00	0.00	-1,100.00
81510	4710227	Acta de Exención de Examen Profesional	-5,850.00	-450.00	-6,300.00
81510	4710229	Inscripción a Ingeniería	-12,000.00	-4,000.00	-16,000.00
81510	4710230	Reinscripción a Ingeniería	-162,000.00	-10,000.00	-172,000.00
81510	4710231	Constancia de Titulación	-800.00	-200.00	-1,000.00
81510	4710235	Convenio Servicios Tecnológicos	0.00	-40,600.00	-40,600.00
81510	4910201	Aportaciones Estatales	-800,000.00	-800,000.00	-1,600,000.00
81510	4910201	Aportaciones Estatales	-174,983.69	0.00	-174,983.69
81510	4930102	Por Medio De La Federación	-514,987.00	0.00	-514,987.00
82110	5113011	Sueldo Base Al Personal Permanente	-369,431.00	0.00	-369,431.00
82110	5113011	Sueldo Base Al Personal Permanente	-369,430.00	0.00	-369,430.00
82110	5113011	Sueldo Base Al Personal Permanente	-184,714.00	0.00	-184,714.00
82110	5113011	Sueldo Base Al Personal Permanente	-184,715.00	0.00	-184,715.00
82110	5113011	Sueldo Base Al Personal Permanente	-3,817,452.00	0.00	-3,817,452.00
82110	5113011	Sueldo Base Al Personal Permanente	-4,034,606.00	0.00	-4,034,606.00
82110	5113011	Sueldo Base Al Personal Permanente	-184,715.00	0.00	-184,715.00
82110	5113011	Sueldo Base Al Personal Permanente	-184,715.00	0.00	-184,715.00
82110	5113011	Sueldo Base Al Personal Permanente	-1,600,872.00	0.00	-1,600,872.00
82110	5113011	Sueldo Base Al Personal Permanente	-1,818,026.00	0.00	-1,818,026.00
82110	5131011	Prima quinquenal por años de servicios e	-1,020.00	0.00	-1,020.00
82110	5131011	Prima quinquenal por años de servicios e	-1,020.00	0.00	-1,020.00
82110	5131011	Prima quinquenal por años de servicios e	-504.00	0.00	-504.00
82110	5131011	Prima quinquenal por años de servicios e	-504.00	0.00	-504.00
82110	5131011	Prima quinquenal por años de servicios e	-10,500.00	0.00	-10,500.00
82110	5131011	Prima quinquenal por años de servicios e	-10,500.00	0.00	-10,500.00
82110	5131011	Prima quinquenal por años de servicios e	-504.00	0.00	-504.00
82110	5131011	Prima quinquenal por años de servicios e	-504.00	0.00	-504.00
82110	5131011	Prima quinquenal por años de servicios e	-4,404.00	0.00	-4,404.00
82110	5131011	Prima quinquenal por años de servicios e	-4,404.00	0.00	-4,404.00
82110	5132011	Primas De Vacaciones Y Dominical	-21,552.00	0.00	-21,552.00
82110	5132011	Primas De Vacaciones Y Dominical	-21,552.00	0.00	-21,552.00
82110	5132011	Primas De Vacaciones Y Dominical	-10,776.00	0.00	-10,776.00
82110	5132011	Primas De Vacaciones Y Dominical	-10,776.00	0.00	-10,776.00
82110	5132011	Primas De Vacaciones Y Dominical	-222,682.00	0.00	-222,682.00

Balanza al 28 de Febrero de 2017

Plan de Cuentas	Objeto de Gasto	Descripción	Saldo Inicial	Actv Periodo	Saldo Final
82110	5132011	Primas De Vacaciones Y Dominical	-235,350.00	0.00	-235,350.00
82110	5132011	Primas De Vacaciones Y Dominical	-10,776.00	0.00	-10,776.00
82110	5132011	Primas De Vacaciones Y Dominical	-10,776.00	0.00	-10,776.00
82110	5132011	Primas De Vacaciones Y Dominical	-93,384.00	0.00	-93,384.00
82110	5132011	Primas De Vacaciones Y Dominical	-106,052.00	0.00	-106,052.00
82110	5132031	Gratificación De Fin De Año	-71,834.00	0.00	-71,834.00
82110	5132031	Gratificación De Fin De Año	-71,831.00	0.00	-71,831.00
82110	5132031	Gratificación De Fin De Año	-35,916.00	0.00	-35,916.00
82110	5132031	Gratificación De Fin De Año	-35,916.00	0.00	-35,916.00
82110	5132031	Gratificación De Fin De Año	-742,282.00	0.00	-742,282.00
82110	5132031	Gratificación De Fin De Año	-784,509.00	0.00	-784,509.00
82110	5132031	Gratificación De Fin De Año	-35,916.00	0.00	-35,916.00
82110	5132031	Gratificación De Fin De Año	-35,916.00	0.00	-35,916.00
82110	5132031	Gratificación De Fin De Año	-311,280.00	0.00	-311,280.00
82110	5132031	Gratificación De Fin De Año	-353,503.00	0.00	-353,503.00
82110	5137011	Honorarios Especiales	-50,000.00	0.00	-50,000.00
82110	5141021	Cuotas Del IMSS	-45,660.00	0.00	-45,660.00
82110	5141021	Cuotas Del IMSS	-45,660.00	0.00	-45,660.00
82110	5141021	Cuotas Del IMSS	-22,836.00	0.00	-22,836.00
82110	5141021	Cuotas Del IMSS	-22,836.00	0.00	-22,836.00
82110	5141021	Cuotas Del IMSS	-471,863.00	0.00	-471,863.00
82110	5141021	Cuotas Del IMSS	-500,398.00	0.00	-500,398.00
82110	5141021	Cuotas Del IMSS	-22,836.00	0.00	-22,836.00
82110	5141021	Cuotas Del IMSS	-22,836.00	0.00	-22,836.00
82110	5141021	Cuotas Del IMSS	-197,880.00	0.00	-197,880.00
82110	5141021	Cuotas Del IMSS	-226,415.00	0.00	-226,415.00
82110	5143011	Aportaciones Al Sistema De Ahorro Para E	-19,572.00	0.00	-19,572.00
82110	5143011	Aportaciones Al Sistema De Ahorro Para E	-19,572.00	0.00	-19,572.00
82110	5143011	Aportaciones Al Sistema De Ahorro Para E	-9,780.00	0.00	-9,780.00
82110	5143011	Aportaciones Al Sistema De Ahorro Para E	-9,780.00	0.00	-9,780.00
82110	5143011	Aportaciones Al Sistema De Ahorro Para E	-202,224.00	0.00	-202,224.00
82110	5143011	Aportaciones Al Sistema De Ahorro Para E	-214,453.00	0.00	-214,453.00
82110	5143011	Aportaciones Al Sistema De Ahorro Para E	-9,780.00	0.00	-9,780.00
82110	5143011	Aportaciones Al Sistema De Ahorro Para E	-9,780.00	0.00	-9,780.00
82110	5143011	Aportaciones Al Sistema De Ahorro Para E	-84,804.00	0.00	-84,804.00
82110	5143011	Aportaciones Al Sistema De Ahorro Para E	-97,033.00	0.00	-97,033.00
82110	5144011	Seguro De Vida	-2,400.00	0.00	-2,400.00
82110	5144011	Seguro De Vida	-1,200.00	0.00	-1,200.00
82110	5144011	Seguro De Vida	-24,800.00	0.00	-24,800.00
82110	5144011	Seguro De Vida	-1,200.00	0.00	-1,200.00
82110	5144011	Seguro De Vida	-10,400.00	0.00	-10,400.00
82110	5154021	Ayuda adquisición de lentes	-26,000.00	0.00	-26,000.00
82110	5154061	Despensa	-12,084.00	0.00	-12,084.00
82110	5154061	Despensa	-12,084.00	0.00	-12,084.00
82110	5154061	Despensa	-6,048.00	0.00	-6,048.00
82110	5154061	Despensa	-6,048.00	0.00	-6,048.00
82110	5154061	Despensa	-124,919.00	0.00	-124,919.00
82110	5154061	Despensa	-143,940.00	0.00	-143,940.00
82110	5154061	Despensa	-6,048.00	0.00	-6,048.00

Balanza al 28 de Febrero de 2017

Plan de Cuentas	Objeto de Gasto	Descripción	Saldo Inicial	Actv Periodo	Saldo Final
82110	5154061	Despensa	-6,048.00	0.00	-6,048.00
82110	5154061	Despensa	-52,380.00	0.00	-52,380.00
82110	5154061	Despensa	-71,400.00	0.00	-71,400.00
82110	5154071	Despensa Especial	-15,733.00	0.00	-15,733.00
82110	5154071	Despensa Especial	-7,866.00	0.00	-7,866.00
82110	5154071	Despensa Especial	-165,634.00	0.00	-165,634.00
82110	5154071	Despensa Especial	-20,770.00	0.00	-20,770.00
82110	5154071	Despensa Especial	-7,866.00	0.00	-7,866.00
82110	5154071	Despensa Especial	-68,176.00	0.00	-68,176.00
82110	5154071	Despensa Especial	-20,769.00	0.00	-20,769.00
82110	5161011	Incrementos a las percepciones	-18,722.00	0.00	-18,722.00
82110	5161011	Incrementos a las percepciones	-9,350.00	0.00	-9,350.00
82110	5161011	Incrementos a las percepciones	-239,131.00	0.00	-239,131.00
82110	5161011	Incrementos a las percepciones	-9,361.00	0.00	-9,361.00
82110	5161011	Incrementos a las percepciones	-312,003.00	0.00	-312,003.00
82110	5161011	Incrementos a las percepciones	-126,810.00	0.00	-126,810.00
82110	5211011	Materiales Útiles Y Equipos Menores De O	-110,000.00	0.00	-110,000.00
82110	5214011	Mat. Útiles Y Equipo Menores De Tecnolo	-110,000.00	0.00	-110,000.00
82110	5215011	Material Impreso e información digital.	-1,000.00	0.00	-1,000.00
82110	5215011	Material Impreso e información digital.	-1,000.00	0.00	-1,000.00
82110	5216011	Material De Limpieza	-80,000.00	0.00	-80,000.00
82110	5221011	Productos Alimenticios Para Personas	-70,000.00	0.00	-70,000.00
82110	5222011	Productos alimenticios para animales	-6,000.00	0.00	-6,000.00
82110	5246011	Material Eléctrico Y Electrónico	-60,000.00	0.00	-60,000.00
82110	5249011	Materiales Y Accesorios Para Mantenimien	-10,000.00	0.00	-10,000.00
82110	5249021	Otros Materiales Y Artículos De Construc	-16,000.00	0.00	-16,000.00
82110	5251011	Productos Químicos Básicos	-30,000.00	0.00	-30,000.00
82110	5253011	Vacunas	-18,000.00	0.00	-18,000.00
82110	5255041	Otros Materiales, Accesorios Y Suministr	-20,000.00	0.00	-20,000.00
82110	5261011	Combustibles, Lubricantes Y Aditivos Par	-500,000.00	0.00	-500,000.00
82110	5271011	Vestuario Y Uniformes	-74,000.00	0.00	-74,000.00
82110	5272011	Prendas De Seguridad Y Protección Person	-8,000.00	0.00	-8,000.00
82110	5273011	Artículos Deportivos	-10,000.00	0.00	-10,000.00
82110	5291011	Herramientas Menores	-18,000.00	0.00	-18,000.00
82110	5294011	Refacciones Y Accesorios menores De Equi	-10,000.00	0.00	-10,000.00
82110	5295011	Refacciones y Accesorios menores de equi	-10,000.00	0.00	-10,000.00
82110	5311011	Energía Eléctrica	-220,000.00	0.00	-220,000.00
82110	5312011	Gas	-2,000.00	0.00	-2,000.00
82110	5313011	Agua	-70,000.00	0.00	-70,000.00
82110	5315011	Telefonía Celular	-60,000.00	0.00	-60,000.00
82110	5317011	Servicio De Acceso De Internet, Redes Y	-650,000.00	0.00	-650,000.00
82110	5318011	Servicios Postales Y Telegráficos	-16,000.00	0.00	-16,000.00
82110	5322011	Arrendamiento de edificios	-10,000.00	0.00	-10,000.00
82110	5323011	Arrendamiento De Mobiliario Y	-70,000.00	0.00	-70,000.00
82110	5329011	Espacios De Estacionamiento	-3,000.00	0.00	-3,000.00
82110	5331011	Servicios Legales De Contabilidad, Audit	-300,000.00	0.00	-300,000.00
82110	5333031	Otros Servicios Técnicos O Profesionales	-50,000.00	0.00	-50,000.00
82110	5336011	Impresiones De Documentos Oficiales Para	-120,000.00	0.00	-120,000.00
82110	5336041	Servicio De Fotocopiado, Digitalización	-3,000.00	0.00	-3,000.00

Balanza al 28 de Febrero de 2017

Plan de Cuentas	Objeto de Gasto	Descripción	Saldo Inicial	Actv Periodo	Saldo Final
82110	5336051	Publicaciones Oficiales Para Difusión E	-15,000.00	0.00	-15,000.00
82110	5336051	Publicaciones Oficiales Para Difusión E	-15,000.00	0.00	-15,000.00
82110	5338011	Servicios De Vigilancia	-426,000.00	0.00	-426,000.00
82110	5341011	Servicios Financieros Y Bancarios	-6,000.00	0.00	-6,000.00
82110	5341011	Servicios Financieros Y Bancarios	-120,000.00	0.00	-120,000.00
82110	5341011	Servicios Financieros Y Bancarios	-6,000.00	0.00	-6,000.00
82110	5344011	Seguros De Responsabilidad Patrimonial Y	-1,000.00	0.00	-1,000.00
82110	5344021	Fianzas de fidelidad	-10,000.00	0.00	-10,000.00
82110	5345011	Seguro De Bienes Patrimoniales	-130,000.00	0.00	-130,000.00
82110	5351011	Conservación Y Mantenimiento Menor De In	-30,932.00	0.00	-30,932.00
82110	5351011	Conservación Y Mantenimiento Menor De In	-100,000.00	0.00	-100,000.00
82110	5351011	Conservación Y Mantenimiento Menor De In	-85,276.00	0.00	-85,276.00
82110	5353011	Instalación, reparación y mantenimiento	-5,000.00	0.00	-5,000.00
82110	5355011	Reparación Y Mantenimiento De Equipo De	-150,000.00	0.00	-150,000.00
82110	5355011	Reparación Y Mantenimiento De Equipo De	-20,000.00	0.00	-20,000.00
82110	5357011	Instalación, reparación y mantenimiento	-44,000.00	0.00	-44,000.00
82110	5357011	Instalación, reparación y mantenimiento	-16,000.00	0.00	-16,000.00
82110	5358011	Servicio De Limpieza Y Manejo De Desecho	-301,000.00	0.00	-301,000.00
82110	5358021	Manejo de Desechos (RPBI)	-4,000.00	0.00	-4,000.00
82110	5359011	Servicios De Jardinería Y Fumigación	-38,000.00	0.00	-38,000.00
82110	5361011	Dif Radio Y Tv Actividades Gubernamental	-12,000.00	0.00	-12,000.00
82110	5361011	Dif Radio Y Tv Actividades Gubernamental	-6,000.00	0.00	-6,000.00
82110	5362011	Difusión Por Radio, Televisión Y Otros Y	-121,088.00	0.00	-121,088.00
82110	5362011	Difusión Por Radio, Televisión Y Otros Y	-2,000.00	0.00	-2,000.00
82110	5366011	Servicio de creación y difusión de conte	-140,000.00	0.00	-140,000.00
82110	5371021	Pasajes Aéreos Nacionales	-10,000.00	0.00	-10,000.00
82110	5371031	Pasajes Aéreos Internacionales	-50,000.00	0.00	-50,000.00
82110	5372011	Pasajes terrestres estatales	-40,000.00	0.00	-40,000.00
82110	5372021	Pasajes Terrestres Nacionales	-60,000.00	0.00	-60,000.00
82110	5375011	Viáticos estatales	-30,000.00	0.00	-30,000.00
82110	5375021	Viáticos Nacionales En El País	-46,000.00	0.00	-46,000.00
82110	5376011	Viáticos en el extranjero	-60,000.00	0.00	-60,000.00
82110	5382011	Gastos De Orden Social Y Cultural	-160,000.00	0.00	-160,000.00
82110	5383011	Congresos Y Convenciones	-30,000.00	0.00	-30,000.00
82110	5385011	Gastos De Representación	-70,000.00	0.00	-70,000.00
82110	5392011	Impuestos Y Derechos	-160,000.00	0.00	-160,000.00
82110	5395011	Penas, multas, accesorios y actualizacio	-10,000.00	0.00	-10,000.00
82110	5398011	Impuesto A La Nómina	-9,252.00	0.00	-9,252.00
82110	5398011	Impuesto A La Nómina	-9,252.00	0.00	-9,252.00
82110	5398011	Impuesto A La Nómina	-4,632.00	0.00	-4,632.00
82110	5398011	Impuesto A La Nómina	-4,632.00	0.00	-4,632.00
82110	5398011	Impuesto A La Nómina	-95,652.00	0.00	-95,652.00
82110	5398011	Impuesto A La Nómina	-101,093.00	0.00	-101,093.00
82110	5398011	Impuesto A La Nómina	-4,632.00	0.00	-4,632.00
82110	5398011	Impuesto A La Nómina	-4,632.00	0.00	-4,632.00
82110	5398011	Impuesto A La Nómina	-40,116.00	0.00	-40,116.00
82110	5398011	Impuesto A La Nómina	-45,557.00	0.00	-45,557.00
82110	5541011	Automóviles Y Camiones	-81,733.00	0.00	-81,733.00
82210	5113011	Sueldo Base Al Personal Permanente	315,654.38	0.00	315,654.38

Balanza al 28 de Febrero de 2017

Plan de Cuentas	Objeto de Gasto	Descripción	Saldo Inicial	Actv Periodo	Saldo Final
82210	5113011	Sueldo Base Al Personal Permanente	369,430.00	-62,286.80	307,143.20
82210	5113011	Sueldo Base Al Personal Permanente	127,564.18	0.00	127,564.18
82210	5113011	Sueldo Base Al Personal Permanente	184,715.00	-52,126.38	132,588.62
82210	5113011	Sueldo Base Al Personal Permanente	3,376,110.00	-5,023.44	3,371,086.56
82210	5113011	Sueldo Base Al Personal Permanente	4,034,606.00	-449,795.01	3,584,810.99
82210	5113011	Sueldo Base Al Personal Permanente	164,318.28	0.00	164,318.28
82210	5113011	Sueldo Base Al Personal Permanente	184,715.00	-20,396.78	164,318.22
82210	5113011	Sueldo Base Al Personal Permanente	991,651.45	0.00	991,651.45
82210	5113011	Sueldo Base Al Personal Permanente	1,818,026.00	-417,994.38	1,400,031.62
82210	5131011	Prima quinquenal por años de servicios e	502.00	0.00	502.00
82210	5131011	Prima quinquenal por años de servicios e	1,020.00	-518.00	502.00
82210	5131011	Prima quinquenal por años de servicios e	504.00	0.00	504.00
82210	5131011	Prima quinquenal por años de servicios e	504.00	0.00	504.00
82210	5131011	Prima quinquenal por años de servicios e	10,396.40	0.00	10,396.40
82210	5131011	Prima quinquenal por años de servicios e	10,500.00	0.00	10,500.00
82210	5131011	Prima quinquenal por años de servicios e	504.00	0.00	504.00
82210	5131011	Prima quinquenal por años de servicios e	504.00	0.00	504.00
82210	5131011	Prima quinquenal por años de servicios e	2,619.00	0.00	2,619.00
82210	5131011	Prima quinquenal por años de servicios e	4,404.00	-1,785.00	2,619.00
82210	5132011	Primas De Vacaciones Y Dominical	21,552.00	0.00	21,552.00
82210	5132011	Primas De Vacaciones Y Dominical	21,552.00	0.00	21,552.00
82210	5132011	Primas De Vacaciones Y Dominical	10,776.00	0.00	10,776.00
82210	5132011	Primas De Vacaciones Y Dominical	10,776.00	0.00	10,776.00
82210	5132011	Primas De Vacaciones Y Dominical	222,682.00	0.00	222,682.00
82210	5132011	Primas De Vacaciones Y Dominical	235,350.00	0.00	235,350.00
82210	5132011	Primas De Vacaciones Y Dominical	10,776.00	0.00	10,776.00
82210	5132011	Primas De Vacaciones Y Dominical	10,776.00	0.00	10,776.00
82210	5132011	Primas De Vacaciones Y Dominical	93,384.00	0.00	93,384.00
82210	5132011	Primas De Vacaciones Y Dominical	106,052.00	0.00	106,052.00
82210	5132031	Gratificación De Fin De Año	71,834.00	0.00	71,834.00
82210	5132031	Gratificación De Fin De Año	71,831.00	0.00	71,831.00
82210	5132031	Gratificación De Fin De Año	35,916.00	0.00	35,916.00
82210	5132031	Gratificación De Fin De Año	35,916.00	0.00	35,916.00
82210	5132031	Gratificación De Fin De Año	742,282.00	0.00	742,282.00
82210	5132031	Gratificación De Fin De Año	784,509.00	0.00	784,509.00
82210	5132031	Gratificación De Fin De Año	35,916.00	0.00	35,916.00
82210	5132031	Gratificación De Fin De Año	35,916.00	0.00	35,916.00
82210	5132031	Gratificación De Fin De Año	156,193.13	0.00	156,193.13
82210	5132031	Gratificación De Fin De Año	353,503.00	0.00	353,503.00
82210	5137011	Honorarios Especiales	50,000.00	40,600.00	90,600.00
82210	5141021	Cuotas Del IMSS	45,660.00	-6,556.13	39,103.87
82210	5141021	Cuotas Del IMSS	45,660.00	0.00	45,660.00
82210	5141021	Cuotas Del IMSS	22,836.00	-5,747.01	17,088.99
82210	5141021	Cuotas Del IMSS	22,836.00	0.00	22,836.00
82210	5141021	Cuotas Del IMSS	471,863.00	-53,888.49	417,974.51
82210	5141021	Cuotas Del IMSS	500,398.00	0.00	500,398.00
82210	5141021	Cuotas Del IMSS	24,122.06	-2,720.10	21,401.96
82210	5141021	Cuotas Del IMSS	22,836.00	0.00	22,836.00
82210	5141021	Cuotas Del IMSS	284,378.27	-42,348.07	242,030.20



Balanza al 28 de Febrero de 2017

Plan de Cuentas	Objeto de Gasto	Descripción	Saldo Inicial	Actv Periodo	Saldo Final
82210	5141021	Cuotas Del IMSS	226,415.00	0.00	226,415.00
82210	5143011	Aportaciones Al Sistema De Ahorro Para E	19,572.00	0.00	19,572.00
82210	5143011	Aportaciones Al Sistema De Ahorro Para E	19,572.00	0.00	19,572.00
82210	5143011	Aportaciones Al Sistema De Ahorro Para E	9,780.00	0.00	9,780.00
82210	5143011	Aportaciones Al Sistema De Ahorro Para E	9,780.00	0.00	9,780.00
82210	5143011	Aportaciones Al Sistema De Ahorro Para E	202,224.00	0.00	202,224.00
82210	5143011	Aportaciones Al Sistema De Ahorro Para E	214,453.00	0.00	214,453.00
82210	5143011	Aportaciones Al Sistema De Ahorro Para E	9,780.00	0.00	9,780.00
82210	5143011	Aportaciones Al Sistema De Ahorro Para E	9,780.00	0.00	9,780.00
82210	5143011	Aportaciones Al Sistema De Ahorro Para E	225,337.29	0.00	225,337.29
82210	5143011	Aportaciones Al Sistema De Ahorro Para E	97,033.00	0.00	97,033.00
82210	5144011	Seguro De Vida	2,400.00	0.00	2,400.00
82210	5144011	Seguro De Vida	1,200.00	0.00	1,200.00
82210	5144011	Seguro De Vida	24,800.00	0.00	24,800.00
82210	5144011	Seguro De Vida	1,200.00	0.00	1,200.00
82210	5144011	Seguro De Vida	10,400.00	0.00	10,400.00
82210	5152011	Liquidaciones Por Indemnización	0.40	0.00	0.40
82210	5154021	Ayuda adquisición de lentes	26,000.00	0.00	26,000.00
82210	5154061	Despensa	9,164.00	0.00	9,164.00
82210	5154061	Despensa	12,084.00	-3,650.00	8,434.00
82210	5154061	Despensa	4,588.00	0.00	4,588.00
82210	5154061	Despensa	6,048.00	-1,460.00	4,588.00
82210	5154061	Despensa	114,966.66	-267.67	114,698.99
82210	5154061	Despensa	143,940.00	-12,775.00	131,165.00
82210	5154061	Despensa	4,588.00	0.00	4,588.00
82210	5154061	Despensa	6,048.00	-1,460.00	4,588.00
82210	5154061	Despensa	36,685.00	0.00	36,685.00
82210	5154061	Despensa	71,400.00	-13,870.00	57,530.00
82210	5154071	Despensa Especial	15,733.00	0.00	15,733.00
82210	5154071	Despensa Especial	7,866.00	0.00	7,866.00
82210	5154071	Despensa Especial	165,634.00	0.00	165,634.00
82210	5154071	Despensa Especial	20,770.00	0.00	20,770.00
82210	5154071	Despensa Especial	7,866.00	0.00	7,866.00
82210	5154071	Despensa Especial	68,176.00	0.00	68,176.00
82210	5154071	Despensa Especial	20,769.00	0.00	20,769.00
82210	5161011	Incrementos a las percepciones	18,722.00	0.00	18,722.00
82210	5161011	Incrementos a las percepciones	9,350.00	0.00	9,350.00
82210	5161011	Incrementos a las percepciones	239,131.00	0.00	239,131.00
82210	5161011	Incrementos a las percepciones	9,361.00	0.00	9,361.00
82210	5161011	Incrementos a las percepciones	312,003.00	0.00	312,003.00
82210	5161011	Incrementos a las percepciones	126,810.00	0.00	126,810.00
82210	5211011	Materiales Útiles Y Equipos Menores De O	109,561.00	0.00	109,561.00
82210	5214011	Mat. Útiles Y Equipo Menores De Tecnolo	110,000.00	-476.00	109,524.00
82210	5215011	Material Impreso e información digital.	1,000.00	0.00	1,000.00
82210	5215011	Material Impreso e información digital.	1,000.00	0.00	1,000.00
82210	5215011	Material Impreso e información digital.	120,000.00	0.00	120,000.00
82210	5216011	Material De Limpieza	80,000.00	-174.54	79,825.46
82210	5221011	Productos Alimenticios Para Personas	70,000.00	-7,068.20	62,931.80
82210	5222011	Productos alimenticios para animales	6,000.00	-329.82	5,670.18

Balanza al 28 de Febrero de 2017

Plan de Cuentas	Objeto de Gasto	Descripción	Saldo Inicial	Actv Periodo	Saldo Final
82210	5246011	Material Eléctrico Y Electrónico	40,000.00	20,000.00	60,000.00
82210	5249011	Materiales Y Accesorios Para Mantenimien	10,000.00	0.00	10,000.00
82210	5249021	Otros Materiales Y Artículos De Construc	16,000.00	-2,088.00	13,912.00
82210	5251011	Productos Químicos Básicos	30,000.00	0.00	30,000.00
82210	5253011	Vacunas	18,000.00	0.00	18,000.00
82210	5255041	Otros Materiales, Accesorios Y Suministr	20,000.00	0.00	20,000.00
82210	5261011	Combustibles, Lubricantes Y Aditivos Par	475,619.99	-121,389.72	354,230.27
82210	5261011	Combustibles, Lubricantes Y Aditivos Par	20,000.00	-20,000.00	0.00
82210	5271011	Vestuario Y Uniformes	74,000.00	-1,879.20	72,120.80
82210	5272011	Prendas De Seguridad Y Protección Person	8,000.00	0.00	8,000.00
82210	5273011	Artículos Deportivos	10,000.00	0.00	10,000.00
82210	5291011	Herramientas Menores	18,000.00	0.00	18,000.00
82210	5294011	Refacciones Y Accesorios menores De Equi	10,000.00	0.00	10,000.00
82210	5294011	Refacciones Y Accesorios menores De Equi	-10,767.12	0.21	-10,766.91
82210	5295011	Refacciones y Accesorios menores de equi	10,000.00	0.00	10,000.00
82210	5311011	Energía Eléctrica	194,506.00	-74,124.00	120,382.00
82210	5312011	Gas	2,000.00	0.00	2,000.00
82210	5313011	Agua	70,000.00	-20,880.00	49,120.00
82210	5315011	Telefonía Celular	57,950.00	-11,562.06	46,387.94
82210	5317011	Servicio De Acceso De Internet, Redes Y	650,000.00	-122,325.48	527,674.52
82210	5318011	Servicios Postales Y Telegráficos	16,000.00	0.00	16,000.00
82210	5322011	Arrendamiento de edificios	10,000.00	0.00	10,000.00
82210	5323011	Arrendamiento De Mobiliario Y	63,386.26	-13,242.09	50,144.17
82210	5329011	Espacios De Estacionamiento	3,000.00	0.00	3,000.00
82210	5331011	Servicios Legales De Contabilidad, Audit	300,000.00	0.00	300,000.00
82210	5331011	Servicios Legales De Contabilidad, Audit	108,001.60	3.63	108,005.23
82210	5333031	Otros Servicios Técnicos O Profesionales	50,000.00	0.00	50,000.00
82210	5334011	Servicios De Capacitación	50,000.00	0.00	50,000.00
82210	5334011	Servicios De Capacitación	227,343.00	0.00	227,343.00
82210	5336011	Impresiones De Documentos Oficiales Para	120,000.00	-345.00	119,655.00
82210	5336041	Servicio De Fotocopiado, Digitalización	3,000.00	0.00	3,000.00
82210	5336051	Publicaciones Oficiales Para Difusión E	15,000.00	0.00	15,000.00
82210	5336051	Publicaciones Oficiales Para Difusión E	15,000.00	0.00	15,000.00
82210	5338011	Servicios De Vigilancia	426,000.00	0.00	426,000.00
82210	5341011	Servicios Financieros Y Bancarios	5,500.00	-9.97	5,490.03
82210	5341011	Servicios Financieros Y Bancarios	106,295.77	-3,758.62	102,537.15
82210	5341011	Servicios Financieros Y Bancarios	5,999.94	-486.94	5,513.00
82210	5341011	Servicios Financieros Y Bancarios	64.35	1,662.84	1,727.19
82210	5344011	Seguros De Responsabilidad Patrimonial Y	1,000.00	0.00	1,000.00
82210	5344021	Fianzas de fidelidad	10,000.00	0.00	10,000.00
82210	5345011	Seguro De Bienes Patrimoniales	121,536.71	0.00	121,536.71
82210	5351011	Conservación Y Mantenimiento Menor De In	29,254.10	-3,382.89	25,871.21
82210	5351011	Conservación Y Mantenimiento Menor De In	261,524.28	-35,189.69	226,334.59
82210	5351011	Conservación Y Mantenimiento Menor De In	85,276.00	0.00	85,276.00
82210	5353011	Instalación, reparación y mantenimiento	5,000.00	0.00	5,000.00
82210	5355011	Reparación Y Mantenimiento De Equipo De	103,573.67	-41,945.09	61,628.58
82210	5355011	Reparación Y Mantenimiento De Equipo De	20,000.00	0.00	20,000.00
82210	5357011	Instalación, reparación y mantenimiento	44,000.00	-280.00	43,720.00
82210	5357011	Instalación, reparación y mantenimiento	16,000.00	0.00	16,000.00

Balanza al 28 de Febrero de 2017

Plan de Cuentas	Objeto de Gasto	Descripción	Saldo Inicial	Actv Periodo	Saldo Final
82210	5358011	Servicio De Limpieza Y Manejo De Desecho	301,000.00	0.00	301,000.00
82210	5358021	Manejo de Desechos (RPBI)	4,000.00	0.00	4,000.00
82210	5359011	Servicios De Jardinería Y Fumigación	38,000.00	0.00	38,000.00
82210	5361011	Dif Radio Y Tv Actividades Gubernamental	12,000.00	0.00	12,000.00
82210	5361011	Dif Radio Y Tv Actividades Gubernamental	6,000.00	0.00	6,000.00
82210	5362011	Difusión Por Radio, Televisión Y Otros Y	121,088.00	0.00	121,088.00
82210	5362011	Difusión Por Radio, Televisión Y Otros Y	2,000.00	0.00	2,000.00
82210	5366011	Servicio de creación y difusión de conte	140,000.00	0.00	140,000.00
82210	5371021	Pasajes Aéreos Nacionales	10,000.00	0.00	10,000.00
82210	5371031	Pasajes Aéreos Internacionales	50,000.00	0.00	50,000.00
82210	5372011	Pasajes terrestres estatales	40,000.00	-1,373.00	38,627.00
82210	5372011	Pasajes terrestres estatales	54,552.36	0.00	54,552.36
82210	5372021	Pasajes Terrestres Nacionales	60,000.00	-5,708.02	54,291.98
82210	5375011	Viáticos estatales	30,000.00	0.00	30,000.00
82210	5375021	Viáticos Nacionales En El País	46,000.00	-1,101.00	44,899.00
82210	5376011	Viáticos en el extranjero	60,000.00	0.00	60,000.00
82210	5382011	Gastos De Orden Social Y Cultural	160,000.00	0.00	160,000.00
82210	5383011	Congresos Y Convenciones	30,000.00	0.00	30,000.00
82210	5385011	Gastos De Representación	70,000.00	-5,534.20	64,465.80
82210	5392011	Impuestos Y Derechos	160,000.00	0.00	160,000.00
82210	5395011	Penas, multas, accesorios y actualizacio	10,000.00	0.00	10,000.00
82210	5398011	Impuesto A La Nómina	9,252.00	-1,181.75	8,070.25
82210	5398011	Impuesto A La Nómina	9,252.00	0.00	9,252.00
82210	5398011	Impuesto A La Nómina	4,632.00	-1,172.07	3,459.93
82210	5398011	Impuesto A La Nómina	4,632.00	0.00	4,632.00
82210	5398011	Impuesto A La Nómina	95,652.00	-8,404.18	87,247.82
82210	5398011	Impuesto A La Nómina	101,093.00	0.00	101,093.00
82210	5398011	Impuesto A La Nómina	4,632.00	-458.82	4,173.18
82210	5398011	Impuesto A La Nómina	4,632.00	0.00	4,632.00
82210	5398011	Impuesto A La Nómina	83,050.48	-8,404.18	74,646.30
82210	5398011	Impuesto A La Nómina	10.70	0.00	10.70
82210	5398011	Impuesto A La Nómina	45,557.00	0.00	45,557.00
82210	5511011	Muebles De Oficina Y Estantería	-8,596.99	0.00	-8,596.99
82210	5511011	Muebles De Oficina Y Estantería	-62,014.64	0.00	-62,014.64
82210	5512011	Muebles, Excepto De Oficina Y	-2,900.00	0.00	-2,900.00
82210	5515011	Equipo De Cómputo Y De Tecnologia	-72,197.61	0.00	-72,197.61
82210	5515011	Equipo De Cómputo Y De Tecnologia	-37,746.40	0.00	-37,746.40
82210	5515011	Equipo De Cómputo Y De Tecnologia	-7,289.73	0.00	-7,289.73
82210	5515011	Equipo De Cómputo Y De Tecnologia	-339,200.26	0.00	-339,200.26
82210	5515011	Equipo De Cómputo Y De Tecnologia	3,812.00	0.00	3,812.00
82210	5519011	Otros Mobiliarios Y Equipos De	-5,914.84	0.00	-5,914.84
82210	5531011	Equipo Médico Y De Laboratorio	-5,220.00	0.00	-5,220.00
82210	5531011	Equipo Médico Y De Laboratorio	98,050.00	0.00	98,050.00
82210	5532011	Instrumental médico y de laboratorio	-4,848.80	0.00	-4,848.80
82210	5541011	Automóviles Y Camiones	81,733.00	0.00	81,733.00
82210	5565011	Equipo De Comunicación Y Telecomunicació	-67,673.25	0.00	-67,673.25
82210	5565011	Equipo De Comunicación Y Telecomunicació	-17,218.01	0.00	-17,218.01
82210	5567011	Herramientas y máquinas-herramienta	-56,735.76	0.00	-56,735.76
82210	5591011	Software	-27,886.40	0.00	-27,886.40

Balanza al 28 de Febrero de 2017

Plan de Cuentas	Objeto de Gasto	Descripción	Saldo Inicial	Actv Periodo	Saldo Final
82210	5591011	Software	-33,721.20	0.00	-33,721.20
82210	5597011	LICENCIAS INFORMATICAS E INTELECTUALES	101,490.00	0.00	101,490.00
82310	5113011	Sueldo Base Al Personal Permanente	1,286.06	0.00	1,286.06
82310	5113011	Sueldo Base Al Personal Permanente	5,023.44	0.00	5,023.44
82310	5113011	Sueldo Base Al Personal Permanente	86,476.24	0.00	86,476.24
82310	5113011	Sueldo Base Al Personal Permanente	145,534.70	0.00	145,534.70
82310	5132031	Gratificación De Fin De Año	155,086.87	0.00	155,086.87
82310	5137011	Honorarios Especiales	0.00	-40,600.00	-40,600.00
82310	5141021	Cuotas Del IMSS	-1,286.06	0.00	-1,286.06
82310	5141021	Cuotas Del IMSS	-91,499.68	0.00	-91,499.68
82310	5143011	Aportaciones Al Sistema De Ahorro Para E	-145,534.70	0.00	-145,534.70
82310	5152011	Liquidaciones Por Indemnización	-139,832.42	0.00	-139,832.42
82310	5152011	Liquidaciones Por Indemnización	-0.40	0.00	-0.40
82310	5152031	Antigüedad	-15,254.45	0.00	-15,254.45
82310	5215011	Material Impreso e información digital.	-120,000.00	0.00	-120,000.00
82310	5246011	Material Eléctrico Y Electrónico	20,000.00	-20,000.00	0.00
82310	5261011	Combustibles, Lubricantes Y Aditivos Par	4,380.00	0.00	4,380.00
82310	5261011	Combustibles, Lubricantes Y Aditivos Par	-20,000.00	20,000.00	0.00
82310	5294011	Refacciones Y Accesorios menores De Equi	-5,383.56	-0.21	-5,383.77
82310	5296012	Neumáticos para transporte.	-4,380.00	0.00	-4,380.00
82310	5331011	Servicios Legales De Contabilidad, Audit	-108,001.60	-3.63	-108,005.23
82310	5334011	Servicios De Capacitación	-50,000.00	0.00	-50,000.00
82310	5334011	Servicios De Capacitación	-227,343.00	0.00	-227,343.00
82310	5341011	Servicios Financieros Y Bancarios	-700.60	-8.59	-709.19
82310	5341011	Servicios Financieros Y Bancarios	-0.75	-7.65	-8.40
82310	5341011	Servicios Financieros Y Bancarios	0.00	-0.20	-0.20
82310	5341011	Servicios Financieros Y Bancarios	-64.35	-1,662.84	-1,727.19
82310	5351011	Conservación Y Mantenimiento Menor De In	-161,524.28	0.00	-161,524.28
82310	5355011	Reparación Y Mantenimiento De Equipo De	43,635.08	0.00	43,635.08
82310	5372011	Pasajes terrestres estatales	-54,552.36	0.00	-54,552.36
82310	5398011	Impuesto A La Nómina	-42,934.48	0.00	-42,934.48
82310	5398011	Impuesto A La Nómina	-10.70	0.00	-10.70
82310	5515011	Equipo De Cómputo Y De Tecnologia	-169,600.13	0.00	-169,600.13
82310	5515011	Equipo De Cómputo Y De Tecnologia	-3,812.00	0.00	-3,812.00
82310	5531011	Equipo Médico Y De Laboratorio	-98,050.00	0.00	-98,050.00
82310	5597011	LICENCIAS INFORMATICAS E INTELECTUALES	-101,490.00	0.00	-101,490.00
82410	5221011	Productos Alimenticios Para Personas	0.00	3,120.00	3,120.00
82410	5261011	Combustibles, Lubricantes Y Aditivos Par	0.00	100,000.05	100,000.05
82410	5294011	Refacciones Y Accesorios menores De Equi	10,767.12	0.00	10,767.12
82410	5311011	Energía Eléctrica	12,747.00	61,770.00	74,517.00
82410	5313011	Agua	0.00	13,920.00	13,920.00
82410	5315011	Telefonía Celular	0.00	7,708.04	7,708.04
82410	5317011	Servicio De Acceso De Internet, Redes Y	0.00	81,550.32	81,550.32
82410	5323011	Arrendamiento De Mobiliario Y	0.00	8,828.06	8,828.06
82410	5355011	Reparación Y Mantenimiento De Equipo De	0.00	27,876.86	27,876.86
82410	5511011	Muebles De Oficina Y Estantería	8,596.99	0.00	8,596.99
82410	5511011	Muebles De Oficina Y Estantería	62,014.64	0.00	62,014.64
82410	5512011	Muebles, Excepto De Oficina Y	2,900.00	0.00	2,900.00
82410	5515011	Equipo De Cómputo Y De Tecnologia	72,197.61	0.00	72,197.61

Balanza al 28 de Febrero de 2017

Plan de Cuentas	Objeto de Gasto	Descripción	Saldo Inicial	Actv Periodo	Saldo Final
82410	5515011	Equipo De Cómputo Y De Tecnología	37,746.40	0.00	37,746.40
82410	5515011	Equipo De Cómputo Y De Tecnología	7,289.73	0.00	7,289.73
82410	5515011	Equipo De Cómputo Y De Tecnología	339,200.26	0.00	339,200.26
82410	5519011	Otros Mobiliarios Y Equipos De	5,914.84	0.00	5,914.84
82410	5531011	Equipo Médico Y De Laboratorio	5,220.00	0.00	5,220.00
82410	5532011	Instrumental médico y de laboratorio	4,848.80	0.00	4,848.80
82410	5565011	Equipo De Comunicación Y Telecomunicació	67,673.25	0.00	67,673.25
82410	5565011	Equipo De Comunicación Y Telecomunicació	17,218.01	0.00	17,218.01
82410	5567011	Herramientas y máquinas-herramienta	56,735.76	0.00	56,735.76
82410	5591011	Software	27,886.40	0.00	27,886.40
82410	5591011	Software	33,721.20	0.00	33,721.20
82510	5261011	Combustibles, Lubricantes Y Aditivos Par	0.01	0.01	0.02
82510	5313011	Agua	0.00	3,480.00	3,480.00
82510	5315011	Telefonía Celular	0.00	3,854.02	3,854.02
82510	5317011	Servicio De Acceso De Internet, Redes Y	0.00	40,775.16	40,775.16
82710	5113011	Sueldo Base Al Personal Permanente	52,490.56	0.00	52,490.56
82710	5113011	Sueldo Base Al Personal Permanente	0.00	62,286.80	62,286.80
82710	5113011	Sueldo Base Al Personal Permanente	52,126.38	0.00	52,126.38
82710	5113011	Sueldo Base Al Personal Permanente	0.00	52,126.38	52,126.38
82710	5113011	Sueldo Base Al Personal Permanente	354,865.76	5,023.44	359,889.20
82710	5113011	Sueldo Base Al Personal Permanente	0.00	449,795.01	449,795.01
82710	5113011	Sueldo Base Al Personal Permanente	20,396.72	0.00	20,396.72
82710	5113011	Sueldo Base Al Personal Permanente	0.00	20,396.78	20,396.78
82710	5113011	Sueldo Base Al Personal Permanente	463,685.85	0.00	463,685.85
82710	5113011	Sueldo Base Al Personal Permanente	0.00	417,994.38	417,994.38
82710	5131011	Prima quinquenal por años de servicios e	518.00	0.00	518.00
82710	5131011	Prima quinquenal por años de servicios e	0.00	518.00	518.00
82710	5131011	Prima quinquenal por años de servicios e	103.60	0.00	103.60
82710	5131011	Prima quinquenal por años de servicios e	1,785.00	0.00	1,785.00
82710	5131011	Prima quinquenal por años de servicios e	0.00	1,785.00	1,785.00
82710	5141021	Cuotas Del IMSS	0.00	6,556.13	6,556.13
82710	5141021	Cuotas Del IMSS	0.00	5,747.01	5,747.01
82710	5141021	Cuotas Del IMSS	0.00	53,888.49	53,888.49
82710	5141021	Cuotas Del IMSS	0.00	2,720.10	2,720.10
82710	5141021	Cuotas Del IMSS	5,001.41	42,348.07	47,349.48
82710	5143011	Aportaciones Al Sistema De Ahorro Para E	5,001.41	0.00	5,001.41
82710	5152011	Liquidaciones Por Indemnización	139,832.42	0.00	139,832.42
82710	5152031	Antigüedad	15,254.45	0.00	15,254.45
82710	5154061	Despensa	2,920.00	0.00	2,920.00
82710	5154061	Despensa	0.00	3,650.00	3,650.00
82710	5154061	Despensa	1,460.00	0.00	1,460.00
82710	5154061	Despensa	0.00	1,460.00	1,460.00
82710	5154061	Despensa	9,952.34	267.67	10,220.01
82710	5154061	Despensa	0.00	12,775.00	12,775.00
82710	5154061	Despensa	1,460.00	0.00	1,460.00
82710	5154061	Despensa	0.00	1,460.00	1,460.00
82710	5154061	Despensa	15,695.00	0.00	15,695.00
82710	5154061	Despensa	0.00	13,870.00	13,870.00
82710	5211011	Materiales Útiles Y Equipos Menores De O	439.00	0.00	439.00

Balanza al 28 de Febrero de 2017

Plan de Cuentas	Objeto de Gasto	Descripción	Saldo Inicial	Actv Periodo	Saldo Final
82710	5214011	Mat. Útiles Y Equipo Menores De Tecnolo	0.00	476.00	476.00
82710	5216011	Material De Limpieza	0.00	174.54	174.54
82710	5221011	Productos Alimenticios Para Personas	0.00	3,948.20	3,948.20
82710	5222011	Productos alimenticios para animales	0.00	329.82	329.82
82710	5249021	Otros Materiales Y Artículos De Construc	0.00	2,088.00	2,088.00
82710	5261011	Combustibles, Lubricantes Y Aditivos Par	20,000.00	21,389.66	41,389.66
82710	5271011	Vestuario Y Uniformes	0.00	1,879.20	1,879.20
82710	5294011	Refacciones Y Accesorios menores De Equi	5,383.56	0.00	5,383.56
82710	5296012	Neumáticos para transporte.	4,380.00	0.00	4,380.00
82710	5311011	Energía Eléctrica	12,747.00	12,354.00	25,101.00
82710	5313011	Agua	0.00	3,480.00	3,480.00
82710	5315011	Telefonía Celular	2,050.00	0.00	2,050.00
82710	5323011	Arrendamiento De Mobiliario Y	6,613.74	4,414.03	11,027.77
82710	5336011	Impresiones De Documentos Oficiales Para	0.00	345.00	345.00
82710	5341011	Servicios Financieros Y Bancarios	1,200.60	18.56	1,219.16
82710	5341011	Servicios Financieros Y Bancarios	13,704.98	3,766.27	17,471.25
82710	5341011	Servicios Financieros Y Bancarios	0.06	487.14	487.20
82710	5345011	Seguro De Bienes Patrimoniales	8,463.29	0.00	8,463.29
82710	5351011	Conservación Y Mantenimiento Menor De In	1,677.90	3,382.89	5,060.79
82710	5351011	Conservación Y Mantenimiento Menor De In	0.00	35,189.69	35,189.69
82710	5355011	Reparación Y Mantenimiento De Equipo De	2,791.25	14,068.23	16,859.48
82710	5357011	Instalación, reparación y mantenimiento	0.00	280.00	280.00
82710	5372011	Pasajes terrestres estatales	0.00	1,373.00	1,373.00
82710	5372021	Pasajes Terrestres Nacionales	0.00	5,708.02	5,708.02
82710	5375021	Viáticos Nacionales En El País	0.00	1,101.00	1,101.00
82710	5385011	Gastos De Representación	0.00	5,534.20	5,534.20
82710	5398011	Impuesto A La Nómina	0.00	1,181.75	1,181.75
82710	5398011	Impuesto A La Nómina	0.00	1,172.07	1,172.07
82710	5398011	Impuesto A La Nómina	0.00	8,404.18	8,404.18
82710	5398011	Impuesto A La Nómina	0.00	458.82	458.82
82710	5398011	Impuesto A La Nómina	0.00	8,404.18	8,404.18
82710	5515011	Equipo De Cómputo Y De Tecnologia	169,600.13	0.00	169,600.13
			0.00	0.00	0.00

C. Iris García Gutiérrez
Jefe de Departamento de de
Recursos Financieros,
Programación y Contabilidad
Elaboro

C.P. Fabiola Velázquez
Chaparro
Encargado de la Dirección de
Administración y Finanzas
Reviso

M. en E. Arturo Adolfo Vallejo
Casanova
Rector
Autorizo

PRESUPUESTO DE EGRESOS A DETALLE AL 28 DE FEBRERO DE 2017

(Valores)

OBJETO DEL GASTO	GASTO/PARTIDA	Suma de AUTORIZADO	Suma de AMP/DISM	Suma de ACTUALIZADO	Suma de EJERCIDO	Suma de POR EJERCER
5113011	Sueldo Base Al Personal Permanente	12,748,676.00	-238,320.44	12,510,355.56	1,951,188.06	10,559,167.50
5121011	HONORARIOS ASIMILADOS A SALARIOS	0.00	0.00	0.00	0.00	0.00
5131011	Prima quinquenal por años de servicios	33,864.00	0.00	33,864.00	4,709.60	29,154.40
5132011	Primas De Vacaciones Y Dominical	743,676.00	0.00	743,676.00	0.00	743,676.00
5132031	Gratificación De Fin De Año	2,478,903.00	-155,086.87	2,323,816.13	0.00	2,323,816.13
5137011	Honorarios Especiales	50,000.00	40,600.00	90,600.00	0.00	90,600.00
5141021	Cuotas Del IMSS	1,579,220.00	92,785.74	1,672,005.74	116,261.21	1,555,744.53
5143011	Aportaciones Al Sistema De Ahorro Para	676,778.00	145,534.70	822,312.70	5,001.41	817,311.29
5144011	Seguro De Vida	40,000.00	0.00	40,000.00	0.00	40,000.00
5152011	Liquidaciones Por Indemnización	0.00	139,832.82	139,832.82	139,832.42	0.40
5152031	Antigüedad	0.00	15,254.45	15,254.45	15,254.45	0.00
5154011	Pago por fallecimiento de padres, cóny	0.00	0.00	0.00	0.00	0.00
5154021	Ayuda adquisición de lentes	26,000.00	0.00	26,000.00	0.00	26,000.00
5154061	Despensa	440,999.00	0.00	440,999.00	64,970.01	376,028.99
5154071	Despensa Especial	306,814.00	0.00	306,814.00	0.00	306,814.00
5161011	Incrementos a las percepciones	715,377.00	0.00	715,377.00	0.00	715,377.00
5211011	Materiales Útiles Y Equipos Menores De	110,000.00	0.00	110,000.00	439.00	109,561.00
5214011	Mat. Útiles Y Equipo Menores De Tecnol	110,000.00	0.00	110,000.00	476.00	109,524.00
5215011	Material Impreso e información digital.	2,000.00	120,000.00	122,000.00	0.00	122,000.00
5216011	Material De Limpieza	80,000.00	0.00	80,000.00	174.54	79,825.46
5221011	Productos Alimenticios Para Personas	70,000.00	0.00	70,000.00	3,948.20	66,051.80
5221021	Productos alimenticios para el personal	0.00	0.00	0.00	0.00	0.00
5222011	Productos alimenticios para animales	6,000.00	0.00	6,000.00	329.82	5,670.18
5241011	Material Eléctrico Y Electrónico	0.00	0.00	0.00	0.00	0.00
5246011	Material Eléctrico Y Electrónico	60,000.00	0.00	60,000.00	0.00	60,000.00
5247011	Artículos Metálicos para la Construcción	0.00	0.00	0.00	0.00	0.00
5249011	Materiales Y Accesorios Para Mantenimie	10,000.00	0.00	10,000.00	0.00	10,000.00
5249021	Otros Materiales Y Artículos De Constru	16,000.00	0.00	16,000.00	2,088.00	13,912.00
5251011	Productos Químicos Básicos	30,000.00	0.00	30,000.00	0.00	30,000.00
5253011	Vacunas	18,000.00	0.00	18,000.00	0.00	18,000.00
5253031	Medicinas Y Productos Farmacéuticos	0.00	0.00	0.00	0.00	0.00
5255011	Bolsas de sangre	0.00	0.00	0.00	0.00	0.00
5255031	Materiales, accesorios y suministros de	0.00	0.00	0.00	0.00	0.00
5255041	Otros Materiales, Accesorios Y Suminist	20,000.00	0.00	20,000.00	0.00	20,000.00
5259011	Substancias Químicas Para Laboratorio M	0.00	0.00	0.00	0.00	0.00
5261011	Combustibles, Lubricantes Y Aditivos Pa	500,000.00	-4,380.00	495,620.00	41,389.68	454,230.32
5271011	Vestuario Y Uniformes	74,000.00	0.00	74,000.00	1,879.20	72,120.80
5272011	Prendas De Seguridad Y Protección Perso	8,000.00	0.00	8,000.00	0.00	8,000.00
5273011	Artículos Deportivos	10,000.00	0.00	10,000.00	0.00	10,000.00
5275011	Blancos Y Otros Productos Textiles, Exc	0.00	0.00	0.00	0.00	0.00
5291011	Herramientas Menores	18,000.00	0.00	18,000.00	0.00	18,000.00
5292011	Refacciones Y Accesorios Menores De Edi	0.00	0.00	0.00	0.00	0.00
5293011	Refacciones Y Accesorios Menores De Mob	0.00	0.00	0.00	0.00	0.00
5294011	Refacciones Y Accesorios menores De Equ	10,000.00	5,383.77	15,383.77	5,383.56	10,000.21
5295011	Refacciones Y Accesorios menores De Equ	10,000.00	0.00	10,000.00	0.00	10,000.00
5296011	Refacciones Y Accesorios menores De Equ	0.00	0.00	0.00	0.00	0.00
5296012	Neumáticos para transporte.	0.00	4,380.00	4,380.00	4,380.00	0.00
5298011	Refacciones y accesorios menores de maq	0.00	0.00	0.00	0.00	0.00

PRESUPUESTO DE EGRESOS A DETALLE AL 28 DE FEBRERO DE 2017


(Valores)

OBJETO DEL GASTO	GASTO/PARTIDA	Suma de AUTORIZADO	Suma de AMP/DISM	Suma de ACTUALIZADO	Suma de EJERCIDO	Suma de POR EJERCER
5311011	Energía Eléctrica	220,000.00	0.00	220,000.00	25,101.00	194,899.00
5312011	Gas	2,000.00	0.00	2,000.00	0.00	2,000.00
5313011	Agua	70,000.00	0.00	70,000.00	6,960.00	63,040.00
5314011	Telefonía Tradicional	0.00	0.00	0.00	0.00	0.00
5315011	Telefonía Celular	60,000.00	0.00	60,000.00	5,904.02	54,095.98
5317011	Servicio De Acceso De Internet, Redes Y	650,000.00	0.00	650,000.00	40,775.16	609,224.84
5318011	Servicios Postales Y Telegráficos	16,000.00	0.00	16,000.00	0.00	16,000.00
5322011	Arrendamiento de edificios	10,000.00	0.00	10,000.00	0.00	10,000.00
5323011	Arrendamiento De Mobiliario Y	70,000.00	0.00	70,000.00	11,027.77	58,972.23
5329011	Espacios De Estacionamiento	3,000.00	0.00	3,000.00	0.00	3,000.00
5331011	Servicios Legales De Contabilidad, Audi	300,000.00	108,005.23	408,005.23	0.00	408,005.23
5333011	Servicios De Consultoría Admva. Proceso	0.00	0.00	0.00	0.00	0.00
5333031	Otros Servicios Técnicos O Profesionale	50,000.00	0.00	50,000.00	0.00	50,000.00
5334011	Servicios De Capacitación	0.00	277,343.00	277,343.00	0.00	277,343.00
5336011	Impresiones De Documentos Oficiales Par	120,000.00	0.00	120,000.00	345.00	119,655.00
5336021	Publicaciones Oficiales P/Difusión E In	0.00	0.00	0.00	0.00	0.00
5336041	Servicio De Fotocopiado, Digitalización	3,000.00	0.00	3,000.00	0.00	3,000.00
5336051	Publicaciones Oficiales Para Difusión	30,000.00	0.00	30,000.00	0.00	30,000.00
5336061	Otros Servicios De Apoyo Administrativo	0.00	0.00	0.00	0.00	0.00
5338011	Servicios De Vigilancia	426,000.00	0.00	426,000.00	0.00	426,000.00
5341011	Servicios Financieros Y Bancarios	132,000.00	2,444.98	134,444.98	19,177.61	115,267.37
5344011	Seguros De Responsabilidad Patrimonial	1,000.00	0.00	1,000.00	0.00	1,000.00
5344021	Fianzas de fidelidad	10,000.00	0.00	10,000.00	0.00	10,000.00
5345011	Seguro De Bienes Patrimoniales	130,000.00	0.00	130,000.00	8,463.29	121,536.71
5351011	Conservación Y Mantenimiento Menor De I	216,208.00	161,524.28	377,732.28	40,250.48	337,481.80
5352021	Mantenimiento Y Conservación De Equipo	0.00	0.00	0.00	0.00	0.00
5353011	Instalación, reparación y mantenimiento	5,000.00	0.00	5,000.00	0.00	5,000.00
5354011	Instalación, reparación y mantenimiento	0.00	0.00	0.00	0.00	0.00
5355011	Reparación Y Mantenimiento De Equipo De	170,000.00	-43,635.08	126,364.92	16,859.48	109,505.44
5357011	Instalación, reparación y mantenimiento	60,000.00	0.00	60,000.00	280.00	59,720.00
5358011	Servicio De Limpieza Y Manejo De Desech	301,000.00	0.00	301,000.00	0.00	301,000.00
5358021	Manejo de Desechos (RPBI)	4,000.00	0.00	4,000.00	0.00	4,000.00
5359011	Servicios De Jardinería Y Fumigación	38,000.00	0.00	38,000.00	0.00	38,000.00
5361011	Dif Radio Y Tv Actividades Gubernamenta	18,000.00	0.00	18,000.00	0.00	18,000.00
5362011	Difusión Por Radio, Televisión Y Otros	123,088.00	0.00	123,088.00	0.00	123,088.00
5366011	Servicio de creación y difusión de cont	140,000.00	0.00	140,000.00	0.00	140,000.00
5371021	Pasajes Aéreos Nacionales	10,000.00	0.00	10,000.00	0.00	10,000.00
5371031	Pasajes Aéreos Internacionales	50,000.00	0.00	50,000.00	0.00	50,000.00
5372011	Pasajes terrestres estatales	40,000.00	54,552.36	94,552.36	1,373.00	93,179.36
5372021	Pasajes Terrestres Nacionales	60,000.00	0.00	60,000.00	5,708.02	54,291.98
5372031	Pasajes Terrestres Internacionales	0.00	0.00	0.00	0.00	0.00
5375011	Viáticos estatales	30,000.00	0.00	30,000.00	0.00	30,000.00
5375021	Viáticos Nacionales En El País	46,000.00	0.00	46,000.00	1,101.00	44,899.00
5376011	Viáticos en el extranjero	60,000.00	0.00	60,000.00	0.00	60,000.00
5382011	Gastos De Orden Social Y Cultural	160,000.00	0.00	160,000.00	0.00	160,000.00
5383011	Congresos Y Convenciones	30,000.00	0.00	30,000.00	0.00	30,000.00
5385011	Gastos De Representación	70,000.00	0.00	70,000.00	5,534.20	64,465.80
5392011	Impuestos Y Derechos	160,000.00	0.00	160,000.00	0.00	160,000.00


PRESUPUESTO DE EGRESOS A DETALLE AL 28 DE FEBRERO DE 2017

(Valores)

OBJETO DEL GASTO	GASTO/PARTIDA	Suma de AUTORIZADO	Suma de AMP/DISM	Suma de ACTUALIZADO	Suma de EJERCIDO	Suma de POR EJERCER
5395011	Penas, multas, accesorios y actualizaci	10,000.00	0.00	10,000.00	0.00	10,000.00
5398011	Impuesto A La Nómina	319,450.00	42,945.18	362,395.18	19,621.00	342,774.18
5515011	Equipo De Cómputo Y De Tecnología	0.00	173,412.13	173,412.13	169,600.13	3,812.00
5531011	Equipo Médico Y De Laboratorio	0.00	98,050.00	98,050.00	0.00	98,050.00
5541011	Automóviles Y Camiones	81,733.00	0.00	81,733.00	0.00	81,733.00
5597011	LICENCIAS INFORMATICAS E INTELECTUALES	0.00	101,490.00	101,490.00	0.00	101,490.00
Total general		25,507,786.00	1,142,116.25	26,649,902.25	2,735,786.32	23,914,115.93


IRIS GARCIA GUTIERREZ
JEFE DE DEPTO. DE RECURSOS
FINANCIEROS,
PROGRAMACIÓN Y
CONTABILIDAD


M. EN E. ARTURO ADOLFO
VALLEJO CASANOVA
RECTOR



C.P. FABIOLA VELÁZQUEZ CHAPARRO
ENCARGADA DE LA DIRECCIÓN DE
ADMINISTRACIÓN Y FINANZAS




Esquemas Bursátiles
Del 1 de enero al 28 de febrero de 2017

ENTE: UNIVERSIDAD TECNOLÓGICA DE CORREGIDORA

Denominación del Esquema	Sector del Emisor	Emisor	Por Tipo de Valor Acciones	Por Tipo de Valor Bonos	Totales


M. EN E. Arturo Adolfo Vallejo Casanova
Rector



C.P. Fabiola Velázquez Chaparro
Encargada de la Dirección de Administración y Finanzas




Coberturas Financieras
Del 1 de enero al 28 de febrero de 2017

ENTE: UNIVERSIDAD TECNOLÓGICA DE CORREGIDORA

Tipo de Cobertura	Concepto	Riesgo a Cubrir


M. EN E. Arturo Adolfo Vallejo Casanova
Rector


C.P. Fabiola Velázquez Chaparro
Encargada de la Dirección de Administración y Finanzas




Informe analítico de Obligaciones Diferentes de Financiamientos
Del 1 de enero al 28 de febrero de 2017
(Pesos)


Ente: UNIVERSIDAD TECNOLÓGICA DE CORREGIDORA

Denominación de las Obligaciones Diferentes de Financiamiento (c)	Fecha del Contrato (d)	Fecha de inicio de operación del proyecto (e)	Fecha de vencimiento (f)	Monto de la inversión pactado (g)	Plazo pactado (h)	Monto promedio mensual del pago de la contraprestación (i)	Monto promedio mensual del pago de la contraprestación correspondiente al pago de inversión (j)	Monto pagado de la inversión al 28 de febrero de 2017 (k)	Monto pagado de la inversión actualizado al 28 de febrero de 2017 (l)	Saldo pendiente por pagar de la inversión al 28 de febrero de 2017 (m=g-l)
A. Asociaciones Público Privadas (APP's) (A=a+b+c+d)										
a) APP 1	0	0	0	0	0	0	0	0	0	0
b) APP 2										0
c) APP 3										0
d) APP XX										0
B. Otros Instrumentos (B=a+b+c+d)										
a) Otro Instrumento 1	0	0	0	0	0	0	0	0	0	0
b) Otro Instrumento 2										0
c) Otro Instrumento 3										0
d) Otro Instrumento XX										0
C. Total de Obligaciones Diferentes de Financiamiento (C=A+B)	0	0	0	0	0	0	0	0	0	0

Bajo protesta de decir verdad declaramos que los Estados Financieros y sus Notas son razonablemente correctos y responsabilidad del emisor



M. EN E. Arturo Adolfo Vallejo Casanova
Rector



C.P. Fabiola Velázquez Chaparro
Encargada de la Dirección de Administración y Finanzas