

# I. Información Contable



UNIVERSIDAD TECNOLÓGICA DE CORREGIDORA

Ejercicio 2019

ESTADO DE ACTIVIDADES

Del 01 de enero al 28 de febrero de 2019 y 2018

(Pesos)

Concepto	2019	2018	Concepto	2019	2018
<b>INGRESOS Y OTROS BENEFICIOS</b>			<b>GASTOS Y OTRAS PÉRDIDAS</b>		
INGRESOS DE LA GESTIÓN	1,135,441	969,490	GASTOS DE FUNCIONAMIENTO	3,711,644	2,734,368
IMPUESTOS	0	0	SERVICIOS PERSONALES	2,874,602	2,163,363
CUOTAS Y APORTACIONES DE SEGURIDAD SOCIAL	0	0	MATERIALES Y SUMINISTROS	136,815	84,818
CONTRIBUCIONES DE MEJORAS	0	0	SERVICIOS GENERALES	700,227	486,187
DERECHOS	0	0	TRANSFERENCIAS, ASIGNACIONES, SUBSIDIOS Y OTRAS AYUDAS	60,000	0
PRODUCTOS DE TIPO CORRIENTE	21,503	0	TRANSFERENCIAS INTERNAS Y ASIGNACIONES AL SECTOR PÚBLICO	0	0
APROVECHAMIENTOS DE TIPO CORRIENTE	0	0	TRANSFERENCIAS AL RESTO DEL SECTOR PÚBLICO	0	0
INGRESOS POR VENTA DE BIENES Y SERVICIOS	1,113,938	969,490	SUBSIDIOS Y SUBVENCIONES	0	0
INGRESOS NO COMPRENDIDOS EN LAS FRACCIONES DE LA LEY DE INGRESOS CAUSADOS EN EJERCICIOS FISCALES ANTERIORES PENDIENTES DE LIQUIDACIÓN O PAGO	0	0	AYUDAS SOCIALES	60,000	0
PARTICIPACIONES, APORTACIONES, TRANSFERENCIAS, ASIGNACIONES, SUBSIDIOS Y OTRAS AYUDAS	2,840,000	3,430,620	PENSIONES Y JUBILACIONES	0	0
PARTICIPACIONES Y APORTACIONES	0	1,715,310	TRANSFERENCIAS A FIDEICOMISOS, MANDATOS Y CONTRATOS ANÁLOGOS	0	0
TRANSFERENCIAS, ASIGNACIONES, SUBSIDIOS Y OTRAS AYUDAS	2,840,000	1,715,310	TRANSFERENCIAS A LA SEGURIDAD SOCIAL	0	0
OTROS INGRESOS Y BENEFICIOS	240,000	35,634	DONATIVOS	0	0
INGRESOS FINANCIEROS	0	20,422	TRANSFERENCIAS AL EXTERIOR	0	0
INCREMENTO POR VARIACIÓN DE INVENTARIOS	0	0	PARTICIPACIONES Y APORTACIONES	0	0
DISMINUCIÓN DEL EXCESO DE ESTIMACIONES POR PERDIDA O DETERIORO U OBSOLESCENCIA	0	0	APORTACIONES	0	0
DISMINUCIÓN DEL EXCESO DE PROVISIONES	0	0	CONVENIOS	0	0
OTROS INGRESOS Y BENEFICIOS VARIOS	240,000	15,212	INTERESES, COMISIONES Y OTROS GASTOS DE LA DEUDA PÚBLICA	0	0
<b>Total de Ingresos y Otros Beneficios</b>	<b>4,215,441</b>	<b>4,435,745</b>	INTERESES DE LA DEUDA PÚBLICA	0	0
			COMISIONES DE LA DEUDA PÚBLICA	0	0
			GASTOS DE LA DEUDA PÚBLICA	0	0
			COSTO POR COBERTURAS	0	0
			APOYOS FINANCIEROS	0	0
			OTROS GASTOS Y PÉRDIDAS	595,386	674,956
			EXTRAORDINARIAS	595,386	674,956
			ESTIMACIONES, DEPRECIACIONES, DETERIOROS, OBSOLESCENCIA Y AMORTIZACIONES	0	0
			PROVISIONES	0	0
			DISMINUCIÓN DE INVENTARIOS	0	0
			AUMENTO POR INSUFICIENCIA DE ESTIMACIONES POR PERDIDA O DETERIORO Y OBSOLESCENCIA	0	0
			AUMENTO POR INSUFICIENCIA DE PROVISIONES	0	0
			OTROS GASTOS	0	0
			INVERSIÓN PÚBLICA	0	0
			INVERSIÓN PÚBLICA NO CAPITALIZABLE	0	0
			<b>Total de Gastos y Otras Pérdidas</b>	<b>4,367,030</b>	<b>3,409,324</b>

*(Handwritten signatures in blue ink)*

Bajo protesta de decir verdad declaramos que los Estados Financieros y sus Notas son razonablemente correctos y responsabilidad del emisor

C. P. Fabiola Velázquez Chaparro  
DIRECCIÓN DE ADMINISTRACIÓN Y FINANZAS

M. en E. Arturo Adolfo Vallejo Capatzen  
RECTOR



UNIVERSIDAD TECNOLÓGICA DE CORREGIDORA

Ejercicio 2019  
ESTADO DE ACTIVIDADES  
Del 01 de enero al 28 de febrero de 2019 y 2018  
(Pesos)

Resultados del Ejercicio (Ahorro/Desahorro)

1,026,421

(151,589)

M. en E. Arturo Adolfo Vellido Casanova  
RECTOR

C. P. Fabiola Velázquez Chaparro  
DIRECCIÓN DE ADMINISTRACIÓN Y FINANZAS

Bajo protesta de decir verdad declaramos que los Estados Financieros y sus Notas son razonablemente correctos y responsabilidad del emisor



UNIVERSIDAD TECNOLÓGICA DE CORREGIDORA

Ejercicio 2019  
ESTADO DE SITUACIÓN FINANCIERA  
Al 28 de febrero 2019 y 2018  
(Pesos)

Concepto	2019	2018	Concepto	2019	2018
<b>ACTIVO</b>			<b>PASIVO</b>		
<b>Activo Circulante</b>			<b>Activo Circulante</b>		
Efectivo y Equivalentes	1,889,674	4,124,868	Cuentas por Pagar a Corto Plazo	979,786	711,910
Derechos a Recibir Efectivo o Equivalentes	22,715	15,650	Documentos por Pagar a Corto Plazo	0	0
Derechos a Recibir Bienes o Servicios	0	41,540	Porción a Corto Plazo de la Deuda Pública a Largo Plazo	0	0
Inventarios	0	0	Títulos y Valores a Corto Plazo	0	0
Almacenes	0	0	Pasivos Diferidos a Corto Plazo	0	0
Estimación por Pérdida o Deterioro de Activos Circulantes	0	0	Fondos y Bienes de Terceros en Garantía y/o Administración a Corto Plazo	0	0
Otros Activos Circulantes	0	0	Provisiones a Corto Plazo	0	0
<b>Total de Activos Circulantes</b>	<b>1,912,389</b>	<b>4,182,058</b>	Otros Pasivos a Corto Plazo	0	0
<b>Activo No Circulante</b>			<b>Total de Pasivos Circulantes</b>	<b>979,786</b>	<b>711,910</b>
Inversiones Financieras a Largo Plazo	0	0	<b>Pasivo No Circulante</b>		
Derechos a Recibir Efectivo o Equivalentes a Largo Plazo	0	0	Cuentas por Pagar a Largo Plazo	0	0
Bienes Inmuebles, Infraestructura y Construcciones en Proceso	49,454,368	49,454,368	Documentos por Pagar a Largo Plazo	0	0
Bienes Muebles	20,403,338	19,887,926	Deuda Pública a Largo Plazo	0	0
Activos Intangibles	1,757,252	1,577,084	Pasivos Diferidos a Largo Plazo	0	0
Depreciación, Deterioro y Amortización Acumulada de Bienes	(22,833,595)	(19,051,875)	Fondos y Bienes de Terceros en Garantía y/o en Administración a Largo Plazo	0	0
Activos Diferidos	0	0	Provisiones a Largo Plazo	0	0
Estimación por Pérdida o Deterioro de Activos no Circulantes	0	0	<b>Total de Pasivos No Circulantes</b>	<b>0</b>	<b>0</b>
Otros Activos no Circulantes	0	0	<b>Total del Pasivo</b>	<b>979,786</b>	<b>711,910</b>
<b>Total de Activos No Circulantes</b>	<b>48,781,363</b>	<b>51,867,502</b>	<b>HACIENDA PÚBLICA/PATRIMONIO</b>		
<b>Total del Activo</b>	<b>50,693,752</b>	<b>56,049,560</b>	Hacienda Pública/Patrimonio Contribuido	63,795,389	63,795,389
			Aportaciones	63,795,389	63,795,389
			Donaciones de Capital	0	0
			Actualización de la Hacienda Pública/Patrimonio	0	0
			Hacienda Pública/Patrimonio Generado	(14,081,422)	(8,457,738)
			Resultados del Ejercicio (Ahorro/ Desahorro)	(151,589)	1,026,421
			Resultados de Ejercicios Anteriores	(13,929,833)	(9,484,159)
			Revalúos	0	0
			Reservas	0	0
			Rectificaciones de Resultados de Ejercicios Anteriores	0	0
			<b>Exceso o Insuficiencia en la Actualización de la Hacienda Pública/Patrimonio</b>	<b>0</b>	<b>0</b>
			Resultado por Posición Monetaria	0	0
			Resultado por Tenencia de Activos no Monetarios	0	0
			<b>Total Hacienda Pública/Patrimonio</b>	<b>49,713,966</b>	<b>55,337,650</b>

*(Signature)*

*(Signature)*

M. en E. Arturo Adolfo Valdejo Casanova  
RECTOR

C. P. Fabiola Velázquez Chaparro  
DIRECCIÓN DE ADMINISTRACIÓN Y FINANZAS

Bajo protesta de decir verdad declaramos que los Estados Financieros y sus Notas son razonablemente correctos y responsabilidad del emisor



UNIVERSIDAD TECNOLÓGICA DE CORREGIDORA

Ejercicio 2019  
ESTADO DE SITUACIÓN FINANCIERA  
Al 28 de febrero 2019 y 2018  
(Pesos)

Total del Pasivo y Hacienda Pública/Patrimonio

56,049,560

50,693,752

M. en E. Arturo Adolfo Vallejo Casanova  
RECTOR

C. P. Fabiola Velázquez Chaparro  
DIRECCIÓN DE ADMINISTRACIÓN Y FINANZAS

Bejo protesta de decir verdad declaramos que los Estados Financieros y sus Notas son razonablemente correctos y responsabilidad del emisor



UNIVERSIDAD TECNOLÓGICA DE CORREGIDORA

Ejercicio 2019

ESTADO DE VARIACIÓN EN LA HACIENDA PÚBLICA

Del 01 de enero al 28 de febrero de 2019

(Pesos)

Concepto	Hacienda Pública/ Patrimonio Contribuido	Hacienda Pública/ Patrimonio Generado de Ejercicios Anteriores	Hacienda Pública/ Patrimonio Generado del Ejercicio	Exceso o Insuficiencia en la Actualización de la Hacienda Pública / Patrimonio	Total
Hacienda Pública / Patrimonio Contribuido Neto de 2018	63,795,389	0	0	0	63,795,389
Aportaciones	63,795,389	0	0	0	63,795,389
Donaciones de Capital	0	0	0	0	0
Actualización de la Hacienda Pública/ Patrimonio	0	0	0	0	0
Hacienda Pública / Patrimonio Generado Neto de 2018	0	(9,385,970)	(4,555,929)	0	(13,941,899)
RESULTADOS DEL EJERCICIO (AHORRO/ DESAHORRO)	0	0	(4,555,929)	0	(4,555,929)
Resultados del Ejercicio (Ahorro/ Desahorro)	0	0	0	0	0
Resultados de Ejercicios Anteriores	0	(9,385,970)	0	0	(9,385,970)
Revalúos	0	0	0	0	0
Reservas	0	0	0	0	0
Rectificaciones de Resultados de Ejercicios Anteriores	0	0	0	0	0
Exceso o Insuficiencia en la Actualización de la Hacienda Pública / Patrimonio Neto de 2018	0	0	0	0	0
Resultado por Posición Monetaria	0	0	0	0	0
Resultado por Tenencia de Activos no Monetarios	0	0	0	0	0
<b>Hacienda Pública/ Patrimonio Neto Final 2018</b>	<b>63,795,389</b>	<b>(9,385,970)</b>	<b>(4,555,929)</b>	<b>0</b>	<b>49,853,490</b>
Cambios en la Hacienda Pública/ Patrimonio Neto del Ejercicio 2019	0	0	0	0	0
Aportaciones	0	0	0	0	0
Donaciones de Capital	0	0	0	0	0
Actualización de la Hacienda Pública/ Patrimonio	0	0	0	0	0
Variaciones de la Hacienda Pública / Patrimonio Generado Neto de 2019	0	(4,543,863)	4,404,340	0	(139,524)
RESULTADOS DEL EJERCICIO (AHORRO/ DESAHORRO)	0	0	(151,589)	0	(151,589)
Resultados del Ejercicio (Ahorro/ Desahorro)	0	0	0	0	0
RESULTADOS DE EJERCICIOS ANTERIORES	0	9,385,970	4,555,929	0	13,941,899
Resultados de Ejercicios Anteriores	0	(13,929,833)	0	0	(13,929,833)
Revalúos	0	0	0	0	0
Reservas	0	0	0	0	0
Rectificaciones de Resultados de Ejercicios Anteriores	0	0	0	0	0
Cambios en el Exceso o Insuficiencia en la Actualización de la Hacienda Pública / Patrimonio Contribuido de 2019	0	0	0	0	0

*[Handwritten signatures in blue ink]*

Bajo protesta de decir verdad declaramos que los Estados Financieros y sus Notas son razonablemente correctos y responsabilidad del emisor

C. P. Fabiola Velázquez Chaparro  
DIRECCIÓN DE ADMINISTRACIÓN Y FINANZAS

M. en E. Arturo Adolfo Vallejo Casanova  
RECTOR



UNIVERSIDAD TECNOLÓGICA DE CORREGIDORA

Ejercicio 2019  
ESTADO DE VARIACIÓN EN LA HACIENDA PÚBLICA  
Del 01 de enero al 28 de febrero de 2019  
(Pesos)

Resultado por Posición Monetaria	0	0	0	0	0	0
Resultado por Tenencia de Activos no Monetarios	0	0	0	0	0	0
<b>Hacienda Pública/Patrimonio Neto Final 2019</b>	<b>63,795,388</b>	<b>(13,929,833)</b>	<b>(151,589)</b>	<b>0</b>	<b>0</b>	<b>49,713,966</b>

M. en E. Arturo Adolfo Vallejo Casanova  
RECTOR

C. P. Fabiola Velázquez Chaparro  
DIRECCIÓN DE ADMINISTRACIÓN Y FINANZAS

Bajo protesta de decir verdad declaramos que los Estados Financieros y sus Notas son razonablemente correctos y responsabilidad del emisor



UNIVERSIDAD TECNOLÓGICA DE CORREGIDORA

Ejercicio 2019  
**ESTADO DE CAMBIOS EN LA SITUACIÓN FINANCIERA**  
 Del 28 de febrero de 2018 al 28 de febrero de 2019  
 (Pesos)

Concepto	ORIGEN	APLICACIÓN	Concepto	ORIGEN	APLICACIÓN
<b>ACTIVO</b>	<b>6,058,454</b>	<b>702,646</b>	<b>PASIVO</b>	<b>267,876</b>	<b>0</b>
Activo Circulante	2,276,734	7,066	Activo Circulante	267,876	0
Efectivo y Equivalentes	2,235,194	0	Cuentas por Pagar a Corto Plazo	267,876	0
Derechos a Recibir Efectivo o Equivalentes	0	7,066	Documentos por Pagar a Corto Plazo	0	0
Derechos a Recibir Bienes o Servicios	41,540	0	Porción a Corto Plazo de la Deuda Pública a Largo Plazo	0	0
Inventarios	0	0	Títulos y Valores a Corto Plazo	0	0
Almacenes	0	0	Pasivos Diferidos a Corto Plazo	0	0
Estimación por Pérdida o Deterioro de Activos	0	0	Fondos y Bienes de Terceros en Garantía y/o Administración a Corto Plazo	0	0
Circulantes	0	0	Provisiones a Corto Plazo	0	0
Otros Activos Circulantes	0	0	Otros Pasivos a Corto Plazo	0	0
<b>Activo No Circulante</b>	<b>3,781,720</b>	<b>695,580</b>	<b>Pasivo No Circulante</b>	<b>0</b>	<b>0</b>
Inversiones Financieras a Largo Plazo	0	0	Cuentas por Pagar a Largo Plazo	0	0
Derechos a Recibir Efectivo o Equivalentes a Largo Plazo	0	0	Documentos por Pagar a Largo Plazo	0	0
Bienes Inmuebles, Infraestructura y Construcciones en Proceso	0	0	Deuda Pública a Largo Plazo	0	0
Bienes Muebles	0	515,412	Pasivos Diferidos a Largo Plazo	0	0
Activos Intangibles	0	180,169	Fondos y Bienes de Terceros en Garantía y/o en Administración a Largo Plazo	0	0
Depreciación, Deterioro y Amortización Acumulada de Bienes	3,781,720	0	Provisiones a Largo Plazo	0	0
Activos Diferidos	0	0			
Estimación por Pérdida o Deterioro de Activos no Circulantes	0	0	<b>HACIENDA PÚBLICA/PATRIMONIO</b>	<b>0</b>	<b>5,623,684</b>
Otros Activos no Circulantes	0	0	<b>Hacienda Pública/Patrimonio Contribuido</b>	<b>0</b>	<b>0</b>
			Aportaciones	0	0
			Donaciones de Capital	0	0
			Actualización de la Hacienda Pública/Patrimonio	0	0
			<b>Hacienda Pública/Patrimonio Generado</b>	<b>0</b>	<b>5,623,684</b>
			Resultados del Ejercicio (Ahorro/ Desahorro)	0	1,178,010
			Resultados de Ejercicios Anteriores	0	4,445,674
			Revalúos	0	0
			Reservas	0	0
			Rectificaciones de Resultados de Ejercicios Anteriores	0	0
			<b>Exceso o Insuficiencia en la Actualización de la Hacienda Pública/Patrimonio</b>	<b>0</b>	<b>0</b>
			Resultado por Posición Monetaria	0	0
			Resultado por Tenencia de Activos no Monetarios	0	0

*[Handwritten signature]*

*[Handwritten signature]*

Bajo protesta de decir verdad declaramos que los Estados Financieros y sus Notas son razonablemente correctos y responsabilidad del emisor

M. en E. Arturo Adolfo Valiño Casanova  
 RECTOR

C. P. Fabiola Velázquez Chaparro  
 DIRECCIÓN DE ADMINISTRACIÓN Y FINANZAS





UNIVERSIDAD TECNOLÓGICA DE CORREGIDORA

Ejercicio 2019

ESTADO DE FLUJOS DE EFECTIVO

Del 01 de febrero al 28 de febrero de 2019 y 2018

Concepto	2019	2018	Concepto	2019	2018
<b>Flujos de Efectivo de las Actividades de Operación</b>			<b>Flujos de Efectivo de las Actividades de Inversión</b>		
Origen	4,215,441	4,435,745	Origen	595,386	674,956
Impuestos	0	0	Bienes Inmuebles, Infraestructura y Construcciones en Proceso	0	0
Cuotas y Aportaciones de Seguridad Social	0	0	Bienes Muebles	0	0
Contribuciones de Mejoras	0	0	Otros Orígenes de Inversión	595,386	674,956
Derechos	0	0	0 Aplicación	0	0
Productos de Tipo Corriente	21,503	0	Bienes Muebles	0	0
Aprovisionamientos de Tipo Corriente	0	0	Otras Aplicaciones de Inversión	0	0
Ingresos por Venta de Bienes y Servicios	1,113,938	889,490	<b>Flujos Netos de Efectivo por Actividades de Inversión</b>	<b>595,386</b>	<b>674,956</b>
Ejercicios Fiscales Anteriores Pendientes de Liquidación o Pago	0	0			
Participaciones y Aportaciones	0	1,715,310	<b>Flujos de Efectivo de las Actividades de Financiamiento</b>		
Transferencias, Asignaciones, Subsidios y Otras Ayudas	2,940,000	1,715,310	Origen	12,066	174,630
Otros Orígenes de Operación	240,000	359,342	Endeudamiento Neto	12,066	174,630
Aplicación	4,367,030	3,409,324	Interno	0	0
Servicios Personales	2,674,602	2,163,363	Externo	0	0
Materiales y Suministros	136,815	84,818	Otros Orígenes de Financiamiento	12,066	174,630
Servicios Generales	700,227	486,187	Aplicación	0	187,998
Transferencias Internas y Asignaciones al Sector Público	0	0	Servicios de la Deuda	1,109,617	187,998
Transferencias al Resto del Sector Público	0	0	Interno	0	0
Subsidios y Subvenciones	0	0	Externo	0	0
Ayudas Sociales	60,000	0	Otras Aplicaciones de Financiamiento	1,109,617	187,998
Pensiones y Jubilaciones	0	0	<b>Flujos Netos de Efectivo por Actividades de Financiamiento</b>	<b>-1,109,617</b>	<b>-13,368</b>
Transferencias a Fideicomisos, Mandatos y Contratos Análogos	0	0			
Transferencias a la Seguridad Social	0	0	<b>Incremento/Disminución Neta en el Efectivo y Equivalentes al Efectivo</b>	<b>-653,755</b>	<b>1,686,009</b>
Donativos	0	0			
Participaciones al Exterior	0	0	<b>Efectivo y Equivalentes al Inicio del Ejercicio</b>	<b>2,543,429</b>	<b>2,436,859</b>
Participaciones	0	0			
Aportaciones	0	0	<b>Efectivo y Equivalente al Final del Ejercicio</b>	<b>1,889,674</b>	<b>4,124,868</b>
Convenios	0	0			
Otras Aplicaciones de Operación	595,386	674,956			
<b>Flujos Netos de Efectivo por Actividades de Operación</b>	<b>-151,589</b>	<b>1,026,421</b>			

*[Signature]*

*[Signature]*

M. en E. Arturo Augusto Vallejo Caspirova  
RECTOR

C. P. Fabiola Velázquez Chaparro  
DIRECCION DE ADMINISTRACION Y FINANZAS

Bajo protesta de decir verdad declaramos que los Estados Financieros y sus Notas son razonablemente correctos y responsabilidad del emisor



UNIVERSIDAD TECNOLÓGICA DE CORREGIDORA

Ejercicio 2019  
**INFORME SOBRE PASIVOS CONTINGENTES**  
 Del 01 de enero al 28 de febrero de 2019  
 (Pesos)

Denominación del Pasivo Contingente	Saldos Inicial 1	Movimientos del Periodo 2	Saldos Final 3=(1+2)
<b>A FONDOS CONTINGENTES A CORTO PLAZO PROVISIONES A CORTO PLAZO</b>	<b>0</b>	<b>0</b>	<b>0</b>
PROVISIÓN PARA DEMANDAS Y JUICIOS A CORTO PLAZO	0	0	0
Provisión para Demandas y Juicios a Corto Plazo	0	0	0
PROVISIÓN PARA CONTINGENCIAS A CORTO PLAZO	0	0	0
Provisión para Contingencias a Corto Plazo	0	0	0
<b>B FONDOS CONTINGENTES A LARGO PLAZO PROVISIONES A LARGO PLAZO</b>	<b>0</b>	<b>0</b>	<b>0</b>
PROVISIÓN PARA DEMANDAS Y JUICIOS A LARGO PLAZO	0	0	0
Provisión para Demandas y Juicios a Largo Plazo	0	0	0
PROVISIÓN PARA PENSIONES A LARGO PLAZO	0	0	0
Provisión para Pensiones a Largo Plazo	0	0	0
PROVISIÓN PARA CONTINGENCIAS A LARGO PLAZO	0	0	0
Provisión para Contingencias a Largo Plazo	0	0	0
<b>TOTAL PASIVOS CONTINGENTES</b>	<b>0</b>	<b>0</b>	<b>0</b>

*[Handwritten signature]*

*[Handwritten signature]*

M. en E. Arturo Adolfo Vallejo Casanova  
 RECTOR

C. P. Fabiola Velázquez Chaparro  
 DIRECCIÓN DE ADMINISTRACIÓN Y FINANZAS

Bajo protesta de decir verdad declaramos que los Estados Financieros y sus Notas son razonablemente correctos y responsabilidad del emisor

**NOTAS A LOS ESTADOS FINANCIEROS DE LA UNIVERSIDAD TECNOLÓGICA DE CORREGIDORA**

Con el propósito de dar cumplimiento a los artículos 46 y 49 de la Ley General de Contabilidad Gubernamental (LGCG), así como a la normatividad emitida por el Consejo Nacional de Armonización Contable (CONAC), en seguida, se presentan las notas a los estados financieros correspondientes al ejercicio fiscal 2019, teniendo presente los postulados de revelación suficiente e importancia relativa con la finalidad de que la información sea de mayor utilidad para los usuarios. Los tres tipos de notas que acompañan a los estados financieros, son:

- a) Notas de Desglose
- b) Notas de Memoria
- c) Notas de Gestión Administrativa

**a) Notas de Desglose:**

**I) Notas al Estado de Situación Financiera**

**Activo**

- **Efectivo y equivalentes**

En este apartado se informa el tipo y monto de los fondos con afectación específica al 28 de febrero del 2019:

(Pesos)

FONDOS CON AFECTACIÓN ESPECÍFICA:	TIPO	MONTO
Fondo Fijo Rec. Hum. Mat. y Ser. Grales.		15,000.00
Recursos Estatales 0194024788	Cuenta corriente	0.00
Recursos Propios 0194024885	Cuenta corriente	137,081.78
Recursos Promep 0194024583	Cuenta corriente	620,540.13
Recurso Estatal 0111334573	Cuenta corriente	0.00
Recurso Federal 0111334700	Cuenta corriente	0.00
Recurso Propio Títulos y Cédulas 0112137	Cuenta corriente	743,769.22
Rec. Est. 0112686554	Cuenta corriente	29,808.64
Rec. Fed. 0112686570	Cuenta corriente	15,000.01
Rec. Propio CONCYTEQ 8957	Cuenta corriente	180,000.47
Rec. Est. 0112753251	Cuenta corriente	133,473.70
Rec. Fed. 0112735393	Cuenta corriente	15,000.01
<b>TOTAL</b>		<b>\$1,889,673.96</b>



• **Derechos a recibir efectivo o equivalentes y bienes o servicios a recibir:**

Corresponde integrar en este apartado, por tipo de contribución, los montos al 28 de febrero del 2019 que se encuentren pendientes de cobro y por recuperar de hasta cinco ejercicios anteriores. Asimismo, se informa los montos sujetos a algún tipo de juicio con una antigüedad mayor a cinco ejercicios anteriores y la factibilidad de cobro:

(Pesos)

CONTRIBUCIÓN PENDIENTE DE COBRO Y DE RECUPERAR HASTA POR CINCO EJERCICIOS:	TIPO	MONTO	MONTO SUJETO A JUICIO MAYOR A CINCO EJERCICIOS	FACTIBILIDAD DE COBRO
IMPUESTOS		0.00		
CUOTAS Y APORTACIONES DE SEGURIDAD		0.00		
CONTRIBUCIONES DE MEJORAS		0.00		
DERECHOS		0.00		
PRODUCTOS		0.00		
APROVECHAMIENTOS		0.00		
INGRESOS POR VENTAS DE BIENES Y SERVICIOS		0.00		
PARTICIPACIONES Y APORTACIONES		0.00		
TRANSFERENCIAS, ASIGNACIONES, SUBSIDIOS Y OTRAS AYUDAS		0.00		
<b>TOTAL</b>		<b>\$ 0.00</b>		

Se informa de manera agrupada, el monto al 28 de febrero del 2019 de los derechos a recibir efectivo y equivalentes (excepto cuentas por cobrar de contribuciones o fideicomisos que se encuentran dentro de inversiones financieras, participaciones y aportaciones de capital) en una desagregación por su vencimiento en días a 90, 180, menor o igual a 365 y mayor a 365. Adicionalmente se informa de las características cualitativas relevantes que les afectan a estas cuentas:

(Pesos)

DERECHOS A RECIBIR EFECTIVO O EQUIVALENTES (excepto cuentas por cobrar de contribuciones o fideicomisos que se encuentran dentro de inversiones financieras, participaciones y aportaciones de capital):	MONTO	CARACTERÍSTICAS CUALITATIVAS
a) Menor o igual a 90 días		
CUENTAS POR COBRAR	0.00	
DEUDORES DIVERSOS POR COBRAR	22,715.38	
DEUDORES POR ANTICIPOS DE LA TESORERÍA	0.00	
PRESTAMOS OTORGADOS	0.00	
OTROS DERECHOS A RECIBIR EFECTIVO	0.00	
<b>Sub-Total</b>	<b>\$ 22,715.38</b>	

<b>Sub-Total</b>		<b>\$ 22,715.38</b>
b) Mayor a 90 días y menor o igual a 180 días		
CUENTAS POR COBRAR	0.00	
DEUDORES DIVERSOS POR COBRAR	0.00	
DEUDORES POR ANTIPOPOS DE LA TESORERÍA	0.00	
PRESTAMOS OTORGADOS	0.00	
OTROS DERECHOS A RECIBIR EFECTIVO	0.00	
<b>Sub-Total</b>		<b>\$ 0.00</b>
c) Mayor a 180 días y menor o igual a 365 días		
CUENTAS POR COBRAR	0.00	
DEUDORES DIVERSOS POR COBRAR	0.00	
DEUDORES POR ANTIPOPOS DE LA TESORERÍA	0.00	
PRESTAMOS OTORGADOS	0.00	
OTROS DERECHOS A RECIBIR EFECTIVO	0.00	
<b>Sub-Total</b>		<b>\$ 0.00</b>
d) Mayor a 365 días		
DOCUMENTOS POR COBRAR	0.00	
DEUDORES DIVERSOS	0.00	
PRESTAMOS OTORGADOS	0.00	
OTROS DERECHOS A RECIBIR EFECTIVO	0.00	
<b>Sub-Total</b>		<b>\$ 0.00</b>
<b>TOTAL</b>		<b>\$ 22,715.38</b>

Se informa de manera agrupada, el monto al 28 de febrero del 2019 de los derechos a recibir bienes o servicios (excepto cuentas por cobrar de contribuciones o fideicomisos que se encuentran dentro de inversiones financieras, participaciones y aportaciones de capital) en una desagregación por su vencimiento en días a 90, 180, menor o igual a 365 y mayor a 365. Adicionalmente se informa de las características cualitativas relevantes que les afectan a estas cuentas:

(Pesos)

DERECHOS A RECIBIR BIENES O SERVICIOS:	MONTO	CARACTERÍSTICAS CUALITATIVAS
a) Menor o igual a 90 días		
ANTICIPO A PROVEEDORES POR ADQUISICIÓN DE BIENES Y PRESTACIÓN DE SERVICIOS	0.00	
ANTICIPO A PROVEEDORES POR ADQUISICIÓN DE BIENES INMUEBLES Y MUEBLES	0.00	

UNIVERSIDAD TECNOLÓGICA DE CORREGIDORA

ANTICIPO A PROVEEDORES POR ADQUISICIÓN DE BIENES INTANGIBLES	0.00
ANTICIPO A CONTRATISTAS POR OBRAS PUBLICAS	0.00
OTROS DERECHOS A RECIBIR BIENES O SERVICIOS	0.00
<b>Sub-Total</b>	<b>\$ 0.00</b>
b) Mayor a 90 días y menor o igual a 180 días	
ANTICIPO A PROVEEDORES POR ADQUISICIÓN DE BIENES Y PRESTACIÓN DE SERVICIOS	0.00
ANTICIPO A PROVEEDORES POR ADQUISICIÓN DE BIENES INMUEBLES Y MUEBLES	0.00
ANTICIPO A PROVEEDORES POR ADQUISICIÓN DE BIENES INTANGIBLES	0.00
ANTICIPO A CONTRATISTAS POR OBRAS PUBLICAS	0.00
OTROS DERECHOS A RECIBIR BIENES O SERVICIOS	0.00
<b>Sub-Total</b>	<b>\$ 0.00</b>
c) Mayor a 180 días y menor o igual a 365 días	
ANTICIPO A PROVEEDORES POR ADQUISICIÓN DE BIENES Y PRESTACIÓN DE SERVICIOS	0.00
ANTICIPO A PROVEEDORES POR ADQUISICIÓN DE BIENES INMUEBLES Y MUEBLES	0.00
ANTICIPO A PROVEEDORES POR ADQUISICIÓN DE BIENES INTANGIBLES	0.00
ANTICIPO A CONTRATISTAS POR OBRAS PUBLICAS	0.00
OTROS DERECHOS A RECIBIR BIENES O SERVICIOS	0.00
<b>Sub-Total</b>	<b>0.00</b>
<b>TOTAL</b>	<b>\$ 0.00</b>

• **Bienes disponibles para su transformación o consumo (Inventarios)**

Se clasifican como bienes disponibles para su transformación, aquellos que se encuentran dentro de la cuenta de inventarios. En esta nota, se informa del sistema de conteo y el método de valuación aplicado a los inventarios, así como la conveniencia de su aplicación dada la naturaleza de los mismos. Adicionalmente se revela el impacto en la información financiera por cambios en el método o sistema:

CUENTA DE INVENTARIO DE ARTÍCULOS DE TRANSFORMACIÓN Y/O ELABORACIÓN	SISTEMA DE COSTEO	MÉTODO DE VALUACIÓN	CONVENIENCIA DEL MÉTODO	IMPACTO FINANCIERO POR CAMBIO DE MÉTODO
INVENTARIO DE MERCANCIAS PARA VENTA	N/A	N/A	N/A	N/A
INVENTARIO DE MERCANCIAS TERMINADAS	N/A	N/A	N/A	N/A

# FEBRERO 2019

INVENTARIO DE MERCANCIAS EN PROCESO DE ELABORACIÓN	N/A	N/A	N/A	N/A	N/A
INVENTARIO DE MATERIAS PRIMAS, MATERIALES Y SUMINISTROS PARA PRODUCCIÓN	N/A	N/A	N/A	N/A	N/A
BIENES EN TRANSITO	N/A	N/A	N/A	N/A	N/A

De la cuenta de almacén se informa acerca del método de valuación, así como la conveniencia de su aplicación. Adicionalmente, se revela el impacto en la información financiera por cambios en el método:

CUENTA DE ALMACÉN	MÉTODO DE VALUACIÓN	CONVENIENCIA DEL MÉTODO	IMPACTO FINANCIERO POR CAMBIO DE MÉTODO
MATERIALES DE ADMINISTRACIÓN, EMISIÓN DE DOCUMENTOS Y ARTÍCULOS OFICIALES	N/A	N/A	N/A
ALIMENTOS Y UTENSILIOS	N/A	N/A	N/A
MATERIALES Y ARTÍCULOS DE CONSTRUCCIÓN Y DE REPARACIÓN	N/A	N/A	N/A
PRODUCTOS QUÍMICOS, FARMACÉUTICOS Y DE LABORATORIO	N/A	N/A	N/A
COMBUSTIBLES, LUBRICANTES Y ADITIVOS	N/A	N/A	N/A
VESTUARIO, BLANCOS, PRENDAS DE PROTECCIÓN Y ARTÍCULOS DEPORTIVOS	N/A	N/A	N/A
MATERIALES Y SUMINISTROS DE SEGURIDAD	N/A	N/A	N/A
HERRAMIENTAS, REFACCIONES Y ACCESORIOS MENORES PARA CONSUMO	N/A	N/A	N/A

- Inversiones Financieras**

De la cuenta de inversiones financieras, que considera los fideicomisos, se informa de éstos, los recursos asignados por tipo, monto al 28 de febrero del 2019 y características significativas que tengan o puedan tener alguna incidencia en las mismas:



(Pesos)

FIDEICOMISO	TIPO	MONTO	CARACTERÍSTICAS SIGNIFICATIVAS
FIDEICOMISOS, MANDATOS Y CONTRATOS ANÁLOGOS DEL PODER EJECUTIVO	N/A	N/A	N/A
FIDEICOMISOS, MANDATOS Y CONTRATOS ANÁLOGOS DEL PODER LEGISLATIVO	N/A	N/A	N/A
FIDEICOMISOS, MANDATOS Y CONTRATOS ANÁLOGOS DEL PODER JUDICIAL	N/A	N/A	N/A
FIDEICOMISOS, MANDATOS Y CONTRATOS ANÁLOGOS PÚBLICOS NO EMPRESARIALES Y NO FINANCIEROS	N/A	N/A	N/A
FIDEICOMISOS, MANDATOS Y CONTRATOS ANÁLOGOS PÚBLICOS EMPRESARIALES Y NO FINANCIEROS	N/A	N/A	N/A
FIDEICOMISOS, MANDATOS Y CONTRATOS ANÁLOGOS PÚBLICOS FINANCIEROS	N/A	N/A	N/A
FIDEICOMISOS, MANDATOS Y CONTRATOS ANÁLOGOS DE ENTIDADES FEDERATIVAS	N/A	N/A	N/A
FIDEICOMISOS, MANDATOS Y CONTRATOS ANÁLOGOS DE MUNICIPIOS	N/A	N/A	N/A
FIDEICOMISOS, MANDATOS Y CONTRATOS ANÁLOGOS DE EMPRESAS PRIVADAS Y PARTICULARES	N/A	N/A	N/A
<b>TOTAL</b>		<b>\$ 0.00</b>	

Se informa de las inversiones financieras, los saldos al 28 de febrero del 2019 de las participaciones y aportaciones de capital:

(Pesos)

PARTICIPACIONES Y APORTACIONES DE CAPITAL	SALDO
PARTICIPACIONES Y APORTACIONES DE CAPITAL A LARGO PLAZO EN EL SECTOR PÚBLICO	N/A
PARTICIPACIONES Y APORTACIONES DE CAPITAL A LARGO PLAZO EN EL SECTOR PRIVADO	N/A
PARTICIPACIONES Y APORTACIONES DE CAPITAL A LARGO PLAZO EN EL SECTOR EXTERNO	N/A
<b>TOTAL</b>	<b>\$ 0.00</b>

• Bienes muebles, inmuebles e intangibles

Se informa de manera agrupada por cuenta, los rubros de bienes muebles, el monto al 28 de febrero del 2019 de la depreciación del ejercicio y la acumulada, el método de depreciación, tasas aplicadas y los criterios de aplicación de los mismos. Asimismo, se informa de las características significativas del estado en que se encuentran los activos:

(Pesos)

CUENTA DE BIENES MUEBLES	MONTO DE DEPRECIACIÓN DEL EJERCICIO	MONTO DE DEPRECIACIÓN ACUMULADA	MÉTODO DE DEPRECIACIÓN	TASA APLICADA	CRITERIO DE APLICACIÓN	CARACTERÍSTICAS SIGNIFICATIVAS DEL ESTADO EN QUE ENCUENTREN
MOBILIARIO Y EQUIPO DE ADMINISTRACIÓN	38,491.99	6,434,894.75	Línea Recta	10% - 33%	Parámetros de estimación de vida útil DOF 15 ago 2012	
MOBILIARIO Y EQUIPO EDUCACIONAL Y RECREATIVO	38,754.69	2,898,977.34	Línea Recta	20% - 33%	Parámetros de estimación de vida útil DOF 15 ago 2012	
EQUIPO E INSTRUMENTAL MEDICO Y DE LABORATORIO	36,046.44	1,981,166.03	Línea Recta	20%	Parámetros de estimación de vida útil DOF 15 ago 2012	
EQUIPO DE TRANSPORTE	15,999.03	711,082.46	Línea Recta	20%	Parámetros de estimación de vida útil DOF 15 ago 2012	
EQUIPO DE DEFENSA Y SEGURIDAD	0.00	0.00	Línea Recta	-	Parámetros de estimación de vida útil DOF 15 ago 2012	
MAQUINARIA, OTROS EQUIPOS Y HERRAMIENTAS	20,437.78	901,162.14	Línea Recta	10%	Parámetros de estimación de vida útil DOF 15 ago 2012	
ACTIVOS BIOLÓGICOS	0.00	0.00	Línea Recta	-	Parámetros de estimación de vida útil DOF 15 ago 2012	
<b>TOTAL</b>	<b>\$ 149,729.93</b>	<b>\$ 12,927,282.72</b>				

Se informa de manera agrupada por cuenta, los rubros de bienes inmuebles, el monto al 28 de febrero del 2019 de la depreciación del ejercicio y la acumulada, el método de depreciación, tasas aplicadas y los criterios de aplicación de los mismos. Asimismo, se informa de las características significativas del estado en que se encuentran los activos:

(Pesos)

CUENTA DE BIENES INMUEBLES	MONTO DE DEPRECIACIÓN DEL EJERCICIO	MONTO DE DEPRECIACIÓN ACUMULADA	MÉTODO DE DEPRECIACIÓN	TASA APLICADA	CRITERIO DE APLICACIÓN	CARACTERÍSTICAS SIGNIFICATIVAS DEL ESTADO EN QUE ENCUENTREN
VIVIENDAS						

UNIVERSIDAD TECNOLÓGICA DE CORREGIDORA

EDIFICIOS NO HABITACIONALES	137,235.87	8,543,127.14	Línea Recta	3.3%	Parámetros de estimación de vida útil DOF 15 ago 2012
INFRAESTRUCTURA	0.00	0.00			
OTROS BIENES INMUEBLES	0.00	0.00			
<b>TOTAL</b>	<b>\$ 137,235.87</b>	<b>\$ 8,543,127.14</b>			

Se informa de manera agrupada por cuenta, los rubros de activos intangibles y diferidos, su monto al 28 de febrero del 2019, naturaleza, amortización del ejercicio, amortización acumulada, tasa y método aplicados:

(Pesos)

CUENTA DE ACTIVOS INTANGIBLES	MONTO	NATURALEZA	AMORTIZACIÓN ACUMULADA DEL EJERCICIO	AMORTIZACIÓN ACUMULADA	TASA APLICADA	MÉTODO APLICADO
SOFTWARE	0.00	Deudora	5,405.61	1,285,766.71	25%	
PATENTES, MARCAS Y DERECHOS	0.00		0.00	0.00		
CONCESIONES Y FRANQUICIAS	0.00		0.00	0.00		
LICENCIAS	0.00	Deudora	5,980.08	77,418.62	20%	
OTROS ACTIVOS INTANGIBLES	0.00		0.00	0.00		
<b>TOTAL</b>	<b>\$ 0.00</b>		<b>\$ 11,385.69</b>	<b>\$ 1,363,185.33</b>		

- **Estimaciones y deterioros**

Se informa los criterios utilizados para la determinación de las estimaciones:

CUENTA	CRITERIOS UTILIZADOS PARA LA DETERMINACIÓN DE LAS ESTIMACIONES
ESTIMACIONES POR PERDIDAS DE CUENTAS INCOBRABLES DE DOCUMENTOS POR COBRAR	N/A
ESTIMACIONES POR PERDIDAS DE CUENTAS INCOBRABLES DE DEUDORES DIVERSOS	N/A
ESTIMACIONES POR PERDIDA DE CUENTAS INCOBRABLES DE INGRESOS POR COBRAR	N/A
ESTIMACIONES POR PERDIDA DE CUENTAS INCOBRABLES DE PRESTAMOS OTORGADOS	N/A

ESTIMACIONES POR PERDIDA DE OTRAS CUENTAS INCOBRABLES	N/A
DETERIOR ACUMULADO DE ACTIVOS BIOLÓGICOS	N/A

• **Otros Activos**

De las cuentas de otros activos, se informa por tipo circulante y no circulante, los montos totales asociados al 28 de febrero del 2019 y sus características cualitativas significativas que les impacten financieramente:

(Pesos)

CUENTA	MONTO TOTAL	CARACTERÍSTICAS CUALITATIVAS QUE IMPACTEN FINANCIERAMENTE
Activo circulante		
BIENES EN GARANTÍA	0.00	
BIENES DERIVADOS DE EMBARGOS, DECOMISOS, ASEGURAMIENTOS Y DACIÓN EN PAGO	0.00	
<b>Sub-Total</b>	<b>\$ 0.00</b>	
Activo no circulante		
BIENES EN CONCESIÓN	0.00	
BIENES EN ARRENDAMIENTO FINANCIERO	0.00	
BIENES EN COMODATO	0.00	
<b>Sub-Total</b>	<b>\$ 0.00</b>	
<b>TOTAL</b>	<b>\$ 0.00</b>	

UNIVERSIDAD TECNOLÓGICA DE CORREGIDORA

**Pasivo<sup>1</sup>**

Se informa el monto al 28 de febrero del 2019 de las cuentas por pagar en una desagregación por su vencimiento en días a 90, 180, menor o igual a 365 y mayor a 365. Asimismo, se informa sobre la factibilidad del pago de dichos pasivos:

(Pesos)

CUENTAS POR PAGAR:	MONTO	FACTIBILIDAD DE PAGO
a) Menor o igual a 90 días		
SERVICIOS PERSONALES POR PAGAR	0.00	
PROVEEDORES POR PAGAR	32,802.83	
CONTRATISTAS POR OBRAS PUBLICAS	0.00	
PARTICIPACIONES Y APORTACIONES	0.00	
TRANSFERENCIAS OTORGADAS	0.00	
INTERESES, COMISIONES Y OTROS GASTOS DE LA DEUDA PUBLICA	0.00	
RETENCIONES Y CONTRIBUCIONES POR PAGAR	241,731.74	
DEVOLUCIONES DE LA LEY DE INGRESOS	0.00	
OTRAS CUENTAS POR PAGAR	705,251.04	
<b>Sub-Total</b>	<b>\$ 979,785.61</b>	
b) Mayor a 90 días y menor o igual a 180 días		
SERVICIOS PERSONALES POR PAGAR	0.00	
PROVEEDORES POR PAGAR	0.00	
CONTRATISTAS POR OBRAS PUBLICAS	0.00	
PARTICIPACIONES Y APORTACIONES	0.00	
TRANSFERENCIAS OTORGADAS	0.00	
INTERESES, COMISIONES Y OTROS GASTOS DE LA DEUDA PUBLICA	0.00	
RETENCIONES Y CONTRIBUCIONES POR PAGAR	0.00	
DEVOLUCIONES DE LA LEY DE INGRESOS	0.00	
OTRAS CUENTAS POR PAGAR	0.00	
<b>Sub-Total</b>	<b>\$ 0.00</b>	
c) Mayor a 180 días y menor o igual a 365 días		
SERVICIOS PERSONALES POR PAGAR	0.00	
PROVEEDORES POR PAGAR	0.00	
CONTRATISTAS POR OBRAS PUBLICAS	0.00	
PARTICIPACIONES Y APORTACIONES	0.00	

<sup>1</sup> Con respecto a la información de la deuda pública, ésta se incluye en el informe de deuda pública en la nota 11 "información sobre la Deuda y el Reporte Analítico de la Deuda" de las notas de Gestión Administrativa

TRANSFERENCIAS OTORGADAS	0.00
INTERESES, COMISIONES Y OTROS GASTOS DE LA DEUDA PUBLICA	0.00
RETENCIONES Y CONTRIBUCIONES POR PAGAR	0.00
DEVOLUCIONES DE LA LEY DE INGRESOS	0.00
OTRAS CUENTAS POR PAGAR	0.00
<b>Sub-Total</b>	<b>\$ 0.00</b>
d) Mayor a 365 días	
PROVEEDORES POR PAGAR	0.00
CONTRATISTAS POR OBRAS PUBLICAS	0.00
<b>Sub-Total</b>	<b>\$ 0.00</b>
<b>TOTAL</b>	<b>\$ 979,785.61</b>

Se informa el monto al 28 de febrero del 2019 de los documentos por pagar en una desagregación por su vencimiento en días a 90, 180, menor o igual a 365 y mayor a 365. Asimismo, se informa sobre la factibilidad del pago de dichos pasivos:

(Pesos)

DOCUMENTOS POR PAGAR:	MONTO	FACTIBILIDAD DE PAGO
a) Menor o igual a 90 días		
DOCUMENTOS COMERCIALES	0.00	
DOCUMENTOS CON CONTRATISTAS POR OBRAS PUBLICAS	0.00	
OTROS DOCUMENTOS POR PAGAR	0.00	
<b>Sub-Total</b>	<b>\$ 0.00</b>	
b) Mayor a 90 días y menor o igual a 180 días		
DOCUMENTOS COMERCIALES	0.00	
DOCUMENTOS CON CONTRATISTAS POR OBRAS PUBLICAS	0.00	
OTROS DOCUMENTOS POR PAGAR	0.00	
<b>Sub-Total</b>	<b>\$ 0.00</b>	
c) Mayor a 180 días y menor o igual a 365 días		
DOCUMENTOS COMERCIALES	0.00	
DOCUMENTOS CON CONTRATISTAS POR OBRAS PUBLICAS	0.00	
OTROS DOCUMENTOS POR PAGAR	0.00	
<b>Sub-Total</b>	<b>\$ 0.00</b>	

UNIVERSIDAD TECNOLÓGICA DE CORREGIDORA

d) Mayor a 365 días		
DOCUMENTOS COMERCIALES	0.00	
DOCUMENTOS CON CONTRATISTAS POR OBRAS PUBLICAS	0.00	
OTROS DOCUMENTOS POR PAGAR	0.00	
<b>Sub-Total</b>	<b>\$ 0.00</b>	
<b>TOTAL</b>	<b>\$ 0.00</b>	

Se informa de manera agrupada el monto al 28 de febrero del 2019 de los recursos localizados en fondos de bienes de terceros en administración y/o garantía a corto y largo plazo. Así como la naturaleza de dichos recursos y sus características cualitativas significativas que les afecten o pudieran afectarles financieramente:

(Pesos)

A CORTO PLAZO:	MONTO	NATURALEZA	CARACTERÍSTICAS CUALITATIVAS QUE AFECTEN FINANCIERAMENTE
FONDOS EN GARANTÍA	0.00		
FONDOS EN ADMINISTRACIÓN	0.00		
FONDOS CONTINGENTES	0.00		
FONDOS DE FIDEICOMISOS	0.00		
OTROS FONDOS DE TERCEROS	0.00		
VALORES Y BIENES EN GARANTÍA	0.00		
<b>Sub-Total</b>	<b>\$ 0.00</b>		

A LARGO PLAZO:	MONTO	NATURALEZA	CARACTERÍSTICAS CUALITATIVAS QUE AFECTEN FINANCIERAMENTE
FONDOS EN GARANTÍA	0.00		
FONDOS EN ADMINISTRACIÓN	0.00		
FONDOS CONTINGENTES	0.00		
FONDOS DE FIDEICOMISOS	0.00		
OTROS FONDOS DE TERCEROS	0.00		
VALORES Y BIENES EN GARANTÍA	0.00		
<b>Sub-Total</b>	<b>\$ 0.00</b>		
<b>TOTAL</b>	<b>\$ 0.00</b>		

Se informa de las cuentas de los pasivos diferidos y otros, su tipo, naturaleza, y monto al 28 de febrero del 2019. Asimismo, las características significativas que les impacten o pudieran impactarles financieramente.

(Pesos)

TIPO	MONTO	NATURALEZA	CARACTERÍSTICAS CUALITATIVAS QUE AFECTEN FINANCIERAMENTE
CRÉDITOS DIFERIDOS	0.00		
INTERESES COBRADOS POR ADELANTADO	0.00		
OTROS PASIVOS DIFERIDOS	0.00		
<b>TOTAL</b>	<b>\$ 0.00</b>		



II) Notas al Estado de Actividades

Ingresos de gestión

De los rubros de impuestos, contribuciones de mejoras, derechos, productos, aprovechamientos, participaciones y aportaciones, transferencias, subsidios, otras ayudas y asignaciones, se informa los montos totales al 28 de febrero del 2019 de cada clase, así como de cualquier característica significativa:

(Pesos)

CLASE DE INGRESOS:	MONTO	CARACTERÍSTICA SIGNIFICATIVA
IMPUESTO SOBRE DIVERSIONES Y ESPECTÁCULOS PÚBLICOS	0.00	
IMPUESTO SOBRE LOTERÍAS, RIFAS, SORTEOS Y CONCURSOS	0.00	
IMPUESTO VENTA DE BIENES CUYA ENAJENACIÓN SE GRAVA POR LEY IEPS	0.00	
IMPUESTO SOBRE TENENCIA O USO DE VEHÍCULOS DEL EJERCICIO	0.00	
ADEUDO TENENCIA EJERCICIOS ANTERIORES	0.00	
IMPUESTO POR LA PRESTACIÓN DE SERVICIO DE HOSPEDAJE	0.00	
IMPUESTO POR LA ADQUISICIÓN DE VEHÍCULOS DE MOTOR O REMOLQUES QUE NO SEAN NUEVOS	0.00	
IMPUESTO SOBRE NOMINAS	0.00	
ACTUALIZACIÓN DE IMPUESTOS	0.00	
RECARGOS DE IMPUESTOS	0.00	
MULTAS DE IMPUESTOS	0.00	
IMPUESTO PARA EL FOMENTO DE LA EDUCACIÓN EN EL ESTADO, PARA CAMINOS Y SERVICIOS SOCIALES	0.00	
APORTACIÓN DE MEJORAS	0.00	
SERVICIOS PRESTADOS POR INDEREQ	0.00	
PARQUE RECREATIVO MUNDO CIMACUATICO	0.00	
POR LICENCIA PARA ALMACENAJE, VENTA, PORTEO Y CONSUMO DE BEBIDAS ALCOHÓLICAS	0.00	
SERVICIOS PRESTADOS POR REGISTRO PÚBLICO DE LA PROPIEDAD	0.00	
SERVICIOS PRESTADOS POR LAS AUTORIDADES CATASTRALES	0.00	

SERVICIOS PRESTADOS POR AUTORIDADES DEL TRABAJO Y PREVISIÓN SOCIAL	0.00
SERVICIOS PRESTADOS POR AUTORIDADES DE EDUCACIÓN	0.00
SERVICIOS PRESTADOS POR LAS AUTORIDADES DE LA SECRETARÍA DE DESARROLLO URBANO Y OBRAS PÚBLICAS	0.00
SERVICIOS PRESTADOS POR SECRETARÍA DE GOBIERNO	0.00
SERVICIOS PRESTADOS POR PROCURADURÍA DE JUSTICIA DEL ESTADO	0.00
SERVICIOS PRESTADOS POR SECRETARÍA DE LA CONTRALORÍA	0.00
SERVICIOS PRESTADOS POR LAS AUTORIDADES DE LA SECRETARÍA DE SEGURIDAD CIUDADANA	0.00
SERVICIOS PRESTADOS POR AUTORIDADES FISCALES	0.00
SERVICIOS PRESTADOS POR OFICIALÍA MAYOR	0.00
SERVICIOS PRESTADOS POR OTRAS AUTORIDADES ADMINISTRATIVAS	0.00
SERVICIOS PRESTADOS POR EL ARCHIVO GENERAL DE NOTARIAS	0.00
SERVICIOS PRESTADOS POR PODER EJECUTIVO	0.00
SERVICIOS PRESTADOS POR LA LEGISLATURA	0.00
SERVICIOS PRESTADOS POR EL TRIBUNAL SUPERIOR DE JUSTICIA	0.00
ACTUALIZACIÓN DE DERECHOS	0.00
RECARGOS DE DERECHOS	0.00
MULTA DE DERECHOS	0.00
ARRENDAMIENTO	0.00
EXPLOTACIÓN DE BIENES PROPIEDAD DEL ESTADO	0.00
OTROS PRODUCTOS	0.00
RENDIMIENTOS BANCARIOS	21,502.69
PRODUCTOS DE CAPITALES Y VALORES DEL PODER JUDICIAL	0.00
OTROS INTERESES	0.00
ENAJENACIÓN DE BIENES INMUEBLES	0.00
INCENTIVOS DERIVADOS DE LA COLABORACIÓN FISCAL	0.00
MULTAS	0.00
INDEMNIZACIONES	0.00

UNIVERSIDAD TECNOLÓGICA DE CORREGIDORA

REINTEGROS	0.00
APROVECHAMIENTOS PROVENIENTES DE OBRAS PUBLICAS	0.00
APROVECHAMIENTOS POR PARTICIPACIONES DERIVADAS DE LA APLICACIÓN DE LEYES	0.00
APROVECHAMIENTOS POR APORTACIONES	0.00
APROVECHAMIENTOS POR COOPERACIONES	0.00
OTROS APROVECHAMIENTOS	0.00
INGRESOS POR VENTA DE BIENES DE ORGANISMOS DESCENTRALIZADOS	0.00
INGRESOS POR SERVICIOS PRESTADOS POR ORGANISMOS DESCENTRALIZADOS	2,840,000.00
INGRESOS DE OPERACIÓN DE ENTIDADES PARAESTATALES EMPRESARIALES	0.00
INGRESOS POR VENTA DE BIENES DE ENTIDADES PARAESTATALES EMPRESARIALES	0.00
INGRESOS POR SERVICIOS PRESTADOS POR ENTIDADES PARAESTATALES EMPRESARIALES	0.00
INGRESOS POR VENTA DE BIENES	1,113,938.00
INGRESOS POR SERVICIOS PRODUCIDOS EN ESTABLECIMIENTOS DEL GOBIERNO	0.00
<b>TOTAL</b>	<b>\$ 3,975,440.69</b>

Se informa de manera agrupada, el tipo, el monto al 28 de febrero del 2019, y naturaleza de la cuenta de otros ingresos, asimismo se informa de sus características significativas:

(Pesos)

OTROS INGRESOS Y BENEFICIOS VARIOS:	TIPO	MONTO	NATURALEZA	CARACTERÍSTICAS SIGNIFICATIVAS
OTROS INGRESOS DE EJERCICIOS ANTERIORES		0.00		
BONIFICACIONES Y DESCUENTOS OBTENIDOS		0.00		
DIFERENCIAS POR TIPO DE CAMBIO A FAVOR		0.00		
DIFERENCIAS DE COTIZACIONES A FAVOR EN VALORES NEGOCIABLES		0.00		
RESULTADO POR POSICIÓN MONETARIA		0.00		
UTILIDADES POR PARTICIPACIÓN PATRIMONIAL		0.00		
OTROS INGRESOS Y BENEFICIOS VARIOS		240,000.00		
<b>TOTAL</b>		<b>\$ 240,000.00</b>		

**Gastos y otras pérdidas**

Se explican aquellas cuentas de gastos de funcionamiento, transferencias, subsidios y otras ayudas, participaciones y aportaciones, otros gastos y pérdidas extraordinarias, que en lo individual representen el 10% o más del total de los gastos al 28 de febrero del 2019:

(Pesos)

MONTO TOTAL DE GASTOS	\$ 3,771,643.84	
CUENTA	MONTO INDIVIDUAL	PORCENTAJE DEL TOTAL DEL GASTO
Servicios Personales	2,874,601.94	76.22%
Materiales y Suministro	136,815.03	3.63%
Servicios Generales	700,226.87	18.56%
Transferencias, Asignaciones, Subsidios Y Otras Ayudas	60,000.00	1.59%

III) **Notas al Estado de Variación en la Hacienda Pública**

Se informa de manera agrupada, acerca de las modificaciones al patrimonio contribuido por tipo, naturaleza y monto al 28 de febrero del 2019:

(Pesos)

CUENTA	MONTO	NATURALEZA
<b>APORTACIONES</b>		
Inversiones Financieras a Largo Plazo	0.00	
Bienes Inmuebles e Infraestructura	0.00	
Bienes Muebles	0.00	
Bienes Intangibles	0.00	
<b>DONACIONES DE CAPITAL</b>		
Inversiones Financieras a Largo Plazo	(\$0.00)	
Bienes Inmuebles e Infraestructura	0.00	
Bienes Muebles	0.00	
Bienes Intangibles	0.00	
<b>ACTUALIZACIÓN DE LA HACIENDA PÚBLICA/PATRIMONIO</b>		
Inversiones Financieras a Largo Plazo	0.00	
Bienes Inmuebles e Infraestructura	0.00	
Bienes Muebles	0.00	
Bienes Intangibles	0.00	

Se informa de manera agrupada, acerca del monto al 28 de febrero del 2019 así como la procedencia de los recursos que modifican al patrimonio generado:

(Pesos)

CUENTA	MONTO	PROCEDENCIA DEL RECURSO
<b>RESULTADO DEL EJERCICIO</b>	-151,589.00	
<b>RESULTADOS DE EJERCICIOS ANTERIORES</b>	-13,929,833.00	
<b>REVALÚOS</b>	\$ 0.00	

Revalúo de Bienes Inmuebles	0
Revalúo de Bienes Muebles	0
Revalúo de Bienes Intangibles	0
Otros Revalúos	0
<b>RESERVAS</b>	\$ 0.00
Reservas de Patrimonio	0
Reservas Territoriales	0
Reservas por Contingencias	0
<b>RECTIFICACIONES DE RESULTADOS DE EJERCICIOS ANTERIORES</b>	\$ 0.00
Cambios en Políticas Contables	
Cambios por Errores Contables	

IV) Notas al Estado de Flujos de Efectivo

Efectivo y equivalentes

El análisis de los saldos inicial y final que figuran en la última parte del Estado de Flujo de Efectivo en la cuenta de efectivo y equivalentes es como sigue:

(Pesos)

CUENTA	2019	2018
Efectivo	1,889,673.96	2,240,689.55
Efectivo en Bancos – Tesorería		
Efectivo en Bancos- Dependencias		
Inversiones Temporales (hasta 3 meses)	0.00	1,884,178.90
Fondos con Afectación Específica		
Depósitos de Fondos de Terceros y Otros		
Otros Efectivos y Equivalentes		
<b>Total de Efectivo y Equivalentes</b>	<b>1,889,673.96</b>	<b>4,124,868.45</b>

Se detallan las adquisiciones de bienes muebles e inmuebles con su monto global al 28 de febrero de 2019 y, en su caso, el porcentaje de setas adquisiciones que fueron realizadas mediante subsidios de capital del sector central. Adicionalmente, se revela el importe al 31 de enero de 2019 de los pagos que durante el ejercicio se hicieron por la compra de los elementos citados:

(Pesos)

ADQUISICIONES POR ACTIVIDADES DE INVERSIÓN	MONTO GLOBAL	PORCENTAJE DE ADQUISICIÓN CON SUBSIDIOS DE SECTOR CENTRAL	IMPORTE DE PAGOS POR LA COMPRA
Bienes Inmuebles, Infraestructura y Construcciones en Proceso			
Bienes Muebles			

A continuación, se expone la conciliación de los Flujos de Efectivos Netos de las Actividades de Operación y la cuenta de Ahorro/Desahorro antes de Rubros Extraordinarios:

(Pesos)

	Feb - 2019	Feb - 2018
<b>Ahorro/Desahorro antes de Rubros Extraordinarios</b>		
<i>Movimientos de partidas (o rubros) que no afectan al efectivo</i>	<b>-22,833,595.19</b>	<b>-19,051,875.35</b>
Depreciación	-21,470,409.86	-17,812,703.06
Amortización	-1,363,185.33	-1,239,172.29
Incrementos en las provisiones		
Incremento en inversiones producido por revaluación		
Ganancia/pérdida en venta de propiedad, planta y equipo		
Incremento en cuentas por cobrar		
Partidas extraordinarias		
Otros ingresos y beneficios		
<b>Flujos de Efectivo Netos de las Actividades de Operación</b>		



V) Conciliación entre los Ingresos Presupuestarios y Contables, así como ente los Egresos Presupuestarios y los Gastos Contables

La conciliación se presenta atendiendo a lo dispuesto por el Acuerdo por el que se emite el formato de conciliación entre los ingresos presupuestarios y contables, así como entre los egresos presupuestarios y los gastos contables:

(Pesos)

A. Conciliación entre los Ingresos Presupuestarios y Contables:

<b>1. Ingresos Presupuestarios</b>		<b>4,215,440.69</b>
<b>2. Más ingresos contables no presupuestarios</b>		<b>\$ 0</b>
Ingresos Financieros		
Incremento por variación de inventarios		
Disminución del exceso de estimaciones por pérdida o deterioro u obsolescencia		
Disminución del exceso de provisiones		
Otros ingresos y beneficios varios		
Otros ingresos contables no presupuestarios		
<b>3. Menos ingresos presupuestarios no contables</b>		<b>\$ 0</b>
Productos de capital		
Aprovechamientos capital		
Ingresos derivados de financiamientos		
Otros Ingresos presupuestarios no contables		
<b>4. Ingresos Contables (4 = 1 + 2 - 3)</b>		<b>4,215,440.69</b>

B. Conciliación entre los Egresos Presupuestarios y los Gastos Contables:

<b>1. Egresos Presupuestarios</b>		<b>\$ 3,771,643.84</b>
<b>2. Menos egresos presupuestarios no contables</b>		<b>0.00</b>
Mobiliario y equipo de administración		
Mobiliario y equipo educacional y recreativo		
Equipo e instrumental médico y de laboratorio		

Vehículos y equipo de transporte		
Equipo de defensa y seguridad		
Maquinaria, otros equipos y herramientas		
Activos biológicos		
Otros Bienes inmuebles		
Activos intangibles		
Obra pública en bienes de dominio público		
Obra pública en bienes propios		
Proyectos productivos y acciones de fomento		
Inversiones para el fomento de actividades productivas		
Acciones y participaciones de capital		
Compra de títulos y valores		
Concesión de préstamos		
Inversiones en fideicomisos, mandatos y otros análogos		
Otras inversiones financieras		
Provisiones para contingencias y otras erogaciones especiales		
Amortización de la deuda pública		
Adeudos de ejercicios fiscales anteriores (ADEFAS)		
Otros Egresos Presupuestales No Contables		
<b>3. Más Gasto Contables No Presupuestales</b>		<b>595,386.02</b>
Estimaciones, depreciaciones, deterioros, obsolescencia y amortizaciones	595,386.02	
Provisiones		
Disminución de inventarios		
Aumento por insuficiencia de estimaciones por pérdida o deterioro u obsolescencia		
Aumento por insuficiencia de provisiones		
Otros Gastos		
Otros Gastos Contables No Presupuestales		
<b>4. Total de Gasto Contable (4 = 1 - 2 + 3)</b>		<b>4,367,029.86</b>

b) **Notas de Memoria:**

VI) **Notas al Estado de Situación Financiera**

Las cuentas de orden se utilizan para registrar movimientos de valores que no afecten o modifiquen el balance del ente contable, sin embargo, su incorporación en libros es necesaria con fines de recordatorio contable, de control y en general sobre los aspectos administrativos, o bien, para consignar sus derechos o responsabilidades contingentes que puedan, o no, presentarse en el futuro.

Las cuentas que se manejan para efectos de estas Notas son las siguientes:

Cuentas de Orden Contables y Presupuestarias:

Contables:

- Valores
- Emisión de obligaciones
- Avales y garantías
- Juicios
- Contratos para Inversión Mediante Proyectos para Prestación de Servicios (PPS) y Similares
- Bienes concesionados o en comodato

Presupuestarias:

- Cuentas de ingresos
- Cuentas de egresos

Se informa, de manera agrupada, las cuentas de orden contables y cuentas de orden presupuestario:

**Cuentas de orden contables**

Los valores en custodia de instrumentos prestados a formadores de mercado e instrumentos de crédito recibidos en garantía de los formadores de mercado u otros:

(Pesos)

**A. Valores:**

	TIPO	MONTO
Valores en Custodia	N/A	0
Instrumentos de Crédito Prestados a Formadores de Mercado	N/A	0
Instrumentos de Crédito Recibidos en Garantía de los Formadores de Mercado	N/A	0

Por tipo de emisión de instrumento, el monto al 28 de febrero del 2019, tasa y vencimiento:

(Pesos)

**B. Emisión de Obligaciones:**

	TIPO	MONTO	TASA	VENCIMIENTO
Autorización para la Emisión de Bonos, Títulos y Valores de la Deuda Pública Interna	N/A	0	N/A	N/A
Autorización para la Emisión de Bonos, Títulos y Valores de la Deuda Pública Externa	N/A	0	N/A	N/A
Suscripción de Contratos de Préstamos y Otras Obligaciones de la Deuda Pública Interna	N/A	0	N/A	N/A
Suscripción de Contratos de Préstamos y Otras Obligaciones de la Deuda Pública Externa	N/A	0	N/A	N/A

Los avales y garantías para respaldar obligaciones no fiscales del gobierno por tipo, monto al 28 de febrero del 2019, tasa y vencimiento:

(Pesos)

**C. Avales y Garantías:**

	TIPO	MONTO	TASA	VENCIMIENTO
Avales Autorizados	N/A	0	N/A	N/A
Fianzas y Garantías Recibidas por Deudas a Cobrar	N/A	0	N/A	N/A
Fianzas Otorgadas para Respaldo Obligaciones no Fiscales del Gobierno	N/A	0	N/A	N/A

Los juicios por demanda judicial en proceso de resolución:

(Pesos)

**D. Juicios:**

	TIPO	MONTO
Demanda Judicial en Proceso de Resolución	N/A	

Los contratos firmados de construcciones por tipo de contrato:

(Pesos)

**E. Contratos para Inversión Mediante Proyectos para Prestación de Servicios (PPS) y Similares:**

	TIPO	MONTO	VENCIMIENTO
Contratos para Inversión Mediante Proyectos para Prestación de Servicios (PPS) y Similares	N/A	0	N/A

Los bienes administrados en concesión o en comodato, por tipo, monto al 28 de febrero del 2019, y vencimiento:

(Pesos)

**F. Bienes en Concesión o en Comodato:**

	TIPO	MONTO	VENCIMIENTO
Bienes Bajo Contrato en Concesión	N/A	0	N/A
Bienes Bajo Contrato en Comodato	N/A	0	N/A

Atendiendo los lineamientos para el registro auxiliar sujeto a inventario de bienes arqueológicos, artísticos e históricos bajo custodia de los entes públicos a que hace referencia la LGCG:

(Pesos)

**G. Bienes Arqueológicos, Artísticos e Históricos:**

	TIPO	MONTO	OBSERVACIÓN
Bienes Arqueológicos Muebles	N/A	0	N/A
Bienes Arqueológicos Inmuebles	N/A	0	N/A
Bienes Arqueológicos Restos Humanos, de la Flora y de la Fauna	N/A	0	N/A
Bienes Artísticos Muebles	N/A	0	N/A
Bienes Artísticos Inmuebles	N/A	0	N/A
Bienes Históricos Muebles	N/A	0	N/A
Bienes Históricos Inmuebles	N/A	0	N/A
Bienes Históricos Documentos y Expedientes	N/A	0	N/A
Bienes Históricos Colecciones	N/A	0	N/A

Por último, se hace referencia a las otras cuentas de orden contables:

(Pesos)

H. Otras Cuentas de Orden:

	TIPO	MONTO	OBSERVACIÓN
Control y Seguimiento	N/A	0	N/A

Cuentas de orden presupuestario

Se informa del monto al 28 de febrero del 2019 de las cuentas de orden presupuestario:

(Pesos)

A. Ingresos:

	MONTO	OBSERVACIÓN
Ley de Ingresos Estimada	28,167,174.00	
Ley de Ingresos por Ejecutar	-23,973,236.00	
Modificaciones a la Ley de Ingresos Estimada	21,502.69	
Ley de Ingresos Devengada	0.00	
Ley de Ingresos Recaudada	-4,215,440.69	
<b>Total</b>	<b>\$ 0.00</b>	

B. Egresos:

	MONTO	OBSERVACIÓN
Presupuesto de Egresos Aprobado	-28,167,174.00	
Presupuesto de Egresos por Ejercer	14,602,616.17	
Modificaciones al Presupuesto de Egresos Aprobado	-704,405.15	
Presupuesto de Egresos Comprometido	10,497,319.14	
Presupuesto de Egresos Devengado	6,702.49	
Presupuesto de Egresos Ejercido	49,666.87	
Presupuesto de Egresos Pagado	3,715,274.48	
<b>Total</b>	<b>\$ 0.00</b>	

c) **Notas de Gestión Administrativa:**

**1. Introducción**

Los Estados Financieros de los entes públicos, proveen de información financiera a los principales usuarios de la misma, al Congreso y a los ciudadanos.

El objetivo del presente documento es la revelación del contexto y de los aspectos económicos-financieros más relevantes que influyeron en las decisiones del período, y que deberán ser considerados en la elaboración de los estados financieros para la mayor comprensión de los mismos y sus particularidades.

De esta manera, se informa y explica la respuesta del gobierno a las condiciones relacionadas con la información financiera de cada período de gestión; además, de exponer aquellas políticas que podrían afectar la toma de decisiones en períodos posteriores.

**2. Panorama Económico y Financiero**

Se informa sobre las principales condiciones económico- financieras bajo las cuales el ente público estuvo operando; y las cuales influyeron en la toma de decisiones de la administración; tanto a nivel local como federal.

**3. Autorización e Historia**

Se informará sobre:

La Universidad Tecnológica de Corregidora (UTC), es un Organismo Público Descentralizado del Estado de Querétaro con personalidad jurídica y patrimonio propios, creado mediante el "Decreto por el que se crea la Universidad Tecnológica de Corregidora" publicada en el Periódico Oficial del Estado de Querétaro "La Sombra de Arteaga" el día 12 de julio de 2013.

**4. Organización y Objeto Social**

Se informará sobre:

4.1. Impartir educación superior, en sus diferentes modalidades, en los niveles de Técnico Superior Universitario, Licenciatura Profesional, Licenciatura y Posgrado con la finalidad de preparar profesionales aptos para la aplicación de conocimientos y la solución creativa de problemas, con un sentido de innovación e incorporando avances científicos y tecnológicos en beneficio de los sectores público, privado y social.

4.2. La Universidad Tecnológica de Corregidora tiene por objeto, de conformidad con su artículo 4, los siguientes:

I) Impartir educación superior, en sus diferentes modalidades, en los niveles de Técnico Superior Universitario, Licenciatura Profesional, Licenciatura y Posgrado con la finalidad de preparar profesionales aptos para la aplicación de conocimientos y la solución creativa de problemas, con un sentido de innovación e incorporando avances científicos y tecnológicos en beneficio de los sectores público, privado y social.

II) Ofrecer programas cortos de educación superior, de dos años, así como ofrecer la continuidad de estudios para la obtención del nivel de Licenciatura Profesional o

III) Licenciatura, con las características de intensidad, pertenencia, flexibilidad y calidad;

IV) Formar, a partir de egresados del bachillerato, técnicos superiores universitarios aptos para la aplicación de conocimientos y la solución de problemas, con un sentido de innovación en la incorporación de los avances científicos y tecnológicos;

V) Ofrecer programas de continuidad de estudios para sus egresados y para egresados del nivel de Técnico Superior Universitario o Profesional Asociado y otras instituciones de educación superior, que permitan a los estudiantes alcanzar los niveles académicos de Ingeniería Técnica (Licencia Profesional), Licenciatura y Posgrado;

VI) Promover con instituciones de educación superior, la celebración de convenios orientados a establecer equivalencias de estudio entre los realizados en la Universidad y los correspondientes a carreras profesionales afines que se impartan en aquéllas, a la obtención de créditos adicionales y al acceso a centros o laboratorios para participar en proyectos de apoyo recíproco, con el propósito de facilitar a sus egresados que así lo deseen, continuar o realizar estudios conducentes a la obtención de otros grados académicos, los cuales podrán ser otorgados por las instituciones de educación superior, previamente cumplidos los requisitos que éstas establezcan;

VII) Desarrollar estudios, capacitación o proyectos en las áreas de su competencia, que se traduzcan en aportaciones concretas que contribuyan al mejoramiento y mayor eficiencia de la producción de bienes o servicios y a la elevación de la calidad de vida de la comunidad;

VIII) Desarrollar programas de apoyo técnico en beneficio de la comunidad;

IX) Fomentar el desarrollo de nuevos perfiles académicos en educación superior, en el ámbito de la ciencia y la tecnología, con el fin de formar profesionales capaces, que participen en el desarrollo de la Entidad;

X) Promover la cultura científica y tecnológica en el Estado, mediante la investigación aplicada y el intercambio académico con otras instituciones educativas estatales, nacionales o extranjeras; y

XI) Desarrollar las funciones de vinculación con los sectores público, privado y social, para contribuir al desarrollo tecnológico y social de la comunidad.

4.3. Ejercicio Fiscal: 01 de enero al 28 de febrero del 2019.

4.4. Régimen jurídico:

Organismo público descentralizado del Estado de Querétaro con personalidad jurídica y patrimonio propio.

4.5. Consideraciones Fiscales del ente:

La UTC Tributa en el Título II del Régimen Fiscal para Personas Morales con Fines No Lucrativos (No Contribuyentes) de la Ley del Impuesto sobre la renta.

4.6. Fideicomisos, mandatos y análogos de los cuales es fideicomitente y fideicomisario.

N/A

## 5. Bases de Preparación de los Estados Financieros

Se informará sobre:

Las principales políticas contables para la elaboración de los estados financieros, son las siguientes:

Los estados financieros de la UTC, se prepararon de conformidad con las disposiciones normativas que le son aplicables en su carácter de Entidad Paraestatal de Gobierno del Estado de Querétaro y que están incluidas en la Ley General de Contabilidad Gubernamental y en los Postulados Básicos de Contabilidad Gubernamental.

La UTC ha aplicado la normatividad para el reconocimiento, valuación y revelación de los diferentes rubros de la información financiera, así como las bases de medición utilizadas para la elaboración de los estados financieros, por ejemplo: costo histórico, valor de realización, valor razonable, valor de recuperación o cualquier otro método empleado y los



criterios de aplicación de los mismos, de conformidad a lo siguiente:

Ley General de Contabilidad Gubernamental (LGCG).

El 31 de diciembre de 2008, se publicó en el Diario Oficial de la Federación la LGCG, que entró en vigor el 1 de enero de 2009, y es de observancia obligatoria para los poderes Ejecutivo, Legislativo y Judicial de la Federación, Los Estados y el Distrito Federal; los Ayuntamientos de los Municipios; los Órganos Político-Administrativo de la Demarcaciones Territoriales del Distrito Federal, estatales o municipales y los órganos Autónomos Federales y Estatales.

La LGCG tiene como objetivo establecer los criterios generales que regirán la contabilidad gubernamental y la emisión de la información financiera de los entes públicos, con la finalidad de lograr la armonización contable a nivel nacional, para la cual fue creado el Consejo Nacional de Armonización Contable (CONAC) como órgano de coordinación para la armonización de la contabilidad gubernamental, el cual tiene por objeto la emisión de las normas contables y las disposiciones presupuestales que se aplicarán para la generación de información financiera y presupuestal que emitirá los entes públicos.

En 2009, 2010 y 2011, el CONAC emitió diversas disposiciones regulatorias en materia de contabilidad gubernamental y de presupuestos, en las cuales se establecieron diversas fechas para el inicio de su aplicación efectiva.

Con la finalidad de dar cumplimiento al objetivo de la armonización contable y establecer los ejercicios sociales en que tendrá aplicación efectiva el conjunto de normas aplicables, el 15 de diciembre de 2010 el CONAC emitió el Acuerdo de interpretación sobre las obligaciones establecidas en los artículos transitorios de la LGCG, en la cual interpretó que las entidades federativas, las entidades y los órganos Autónomos de las entidades federativas, entre otros, tienen la obligación, a partir del 1 de enero de 2012, de realizar registros contables con base acumulativa, apegándose al marco conceptual y a los postulados básicos de contabilidad gubernamental, así como a las normas y metodologías que establezcan los momentos contables, los clasificadores y de acuerdo con las respectivas matrices de conversión con las características señaladas en los artículos 40 y 41 de la LGCG.

Consecuentemente, a partir de la fecha señalada tienen la obligación de emitir información contable, presupuestaria y programática sobre la base técnica prevista en los documentos técnico-contables siguientes:

Marco Conceptual

Postulados básicos de contabilidad

Clasificador por objeto de gasto

Clasificador por tipo de gasto

Clasificador por rubro de ingresos

Momentos contables de egresos

Momentos contables de ingresos

Los Principios de la Contabilidad Gubernamental son los fundamentos que configuran el sistema de información contable y rigen al ambiente bajo el cual opera. Estos inciden en la identificación, análisis, interpretación, captación, procesamiento y reconocimiento de las transacciones, transformaciones internas y de otros eventos económicos que se llevan a cabo en la Universidad Tecnológica de Corregidora.

Cabe destacar que con fecha 20 de agosto de 2009, fue publicado el acuerdo por el CONAC emiten los Postulados Básicos de Contabilidad Gubernamental, disponiendo que deben ser aplicado por los entes públicos.

**6. Políticas de Contabilidad Significativas**

Se informará sobre:

- a. Actualización: se informará del método utilizado para la actualización del valor de los activos, pasivos y Hacienda Pública/Patrimonio y las razones de dicha elección. Así como informar de la desconexión o reconexión inflacionaria.
- b. Informar sobre la realización de operaciones en el extranjero y de sus efectos en la información financiera gubernamental.
- c. Método de valuación de la inversión en acciones de Compañías subsidiarias no consolidadas y asociadas.
- d. Sistema y método de valuación de inventarios y costo de lo vendido.
- e. Beneficios a empleados: revelar el cálculo de la reserva actuarial, valor presente de los ingresos esperados comparado con el valor presente de la estimación de gastos tanto de los beneficiarios actuales como futuros.
- f. Provisiones: objetivo de su creación, monto y plazo.
- g. Reservas: objetivo de su creación, monto y plazo.
- h. Cambios en políticas contables y corrección de errores junto con la revelación de los efectos que se tendrá en la información financiera del ente público, ya sea retrospectivos o prospectivos.
- i. Reclasificaciones: se deben revelar todos aquellos movimientos entre cuentas por efectos de cambios en los tipos de operaciones.
- j. Depuración y cancelación de saldos.

**7. Posición en Moneda Extranjera y Protección por Riesgo Cambiario**

Se informará sobre:

- a. Activos en moneda extranjera.
- b. Pasivos en moneda extranjera.
- c. Posición en moneda extranjera.
- d. Tipo de cambio.
- e. Equivalente en moneda nacional.

Lo anterior, por cada tipo de moneda extranjera que se encuentre en los rubros de activo y pasivo. Adicionalmente, se informará sobre los métodos de protección de riesgo por variaciones en el tipo de cambio.

**8. Reporte Analítico del Activo**

- a) Los porcentajes de la depreciación se rigen bajo "Guía de Vida Útil Estimada y Porcentajes de Depreciación" CONAC

**CUENTA DE BIENES MUEBLES** **TASA APLICADA**

MOBILIARIO Y EQUIPO DE ADMINISTRACIÓN	10% - 33%
MOBILIARIO Y EQUIPO EDUCACIONAL Y RECREATIVO	20% - 33%
EQUIPO E INSTRUMENTAL MEDICO Y DE LABORATORIO	20%
EQUIPO DE TRANSPORTE	20%
EQUIPO DE DEFENSA Y SEGURIDAD	0%
MAQUINARIA, OTROS EQUIPOS Y HERRAMIENTAS	10%
ACTIVOS BIOLÓGICOS	0%

**CUENTA DE BIENES INMUEBLES** **TASA APLICADA**

VIVIENDAS	2%
EDIFICIOS NO HABITACIONALES	3%
INFRAESTRUCTURA	4%
OTROS BIENES INMUEBLES	5%

**CUENTA DE ACTIVOS INTANGIBLES** **TASA APLICADA**

SOFTWARE	25%
PATENTES, MARCAS Y DERECHOS	0%
CONCESIONES Y FRANQUICIAS	0%
LICENCIAS	20%
OTROS ACTIVOS INTANGIBLES	0%

**9. Fideicomisos, Mandatos y Análogos**

Se deberá informar.

a. N/A

**10. Reporte de la Recaudación**

- a. Análisis del comportamiento de la recaudación correspondiente al ente público o cualquier tipo de ingreso, de forma separada los ingresos locales de los federales.
- b. Proyección de la recaudación e ingresos en el mediano plazo.

**11. Información sobre la Deuda y el Reporte Analítico de la Deuda**

- a. Utilizar al menos los siguientes indicadores: deuda respecto al PIB y deuda respecto a la recaudación tomando, como mínimo, un período igual o menor a 5 años.
- b. Información de manera agrupada por tipo de valor gubernamental o instrumento financiero en la que se consideren intereses, comisiones, tasa, perfil de vencimiento y otros gastos de la deuda.

**12. Calificaciones otorgadas**

N/A

**13. Proceso de Mejora**

Se informará de:

Intensificar con la participación de los directivos y trabajadores de la entidad en el control interno a través de una correcta y permanente auto control para obtener aceptable control interno.

**14. Información por Segmentos**

Se entrega la información contable y presupuestal de manera mensual al Poder Ejecutivo de Estado de Querétaro y Coordinación General de Universidades Tecnológicas y Politécnicas.

**15. Eventos Posteriores al Cierre**


Sin movimientos

**16. Partes Relacionadas**


Al 28 de febrero del 2019, no existen partes relacionadas que ejerzan influencia significativa sobre la toma de decisiones financieras y operativas.

**17. Responsabilidad Sobre la Presentación Razonable de la Información Contable**

Estas notas, son parte integrante de los estados financieros adjuntos.



Men E. Arturo Adolfo Vallejo Casanova  
Rector



C.P. Fabiola Velázquez Chaparro  
Directora de Administración y Finanzas

**Notas a los Estados Presupuestales**

**Por el periodo comprendido del 1° de enero al 28 de febrero de 2019.**

**(Cifras expresadas en pesos)**

**1. Constitución y objeto:**

**a) Constitución.**

La Universidad Tecnológica de Corregidora (UTC), es un Organismo Público Descentralizado del Estado de Querétaro con personalidad jurídica y patrimonio propios, creado mediante la "Decreto por el que se crea la Universidad Tecnológica de Corregidora" publicada en el Periódico Oficial del Estado de Querétaro "La Sombra de Arteaga" el día 12 de julio de 2013.

**b) Objeto**

- Impartir educación superior, en sus diferentes modalidades, en los niveles de Técnico Superior Universitario e Ingeniería con la finalidad de preparar profesionales aptos para la aplicación de conocimientos y la solución creativa de problemas, con un sentido de innovación e incorporando avances científicos y tecnológicos en beneficio de los sectores público, privado y social;
- Ofrecer programas cortos de educación superior, de dos años, así como ofrecer la continuidad de estudios para la obtención del nivel de Ingeniería, con las características de intensidad, pertenencia, flexibilidad y calidad;
- Formar, a partir de egresado del bachillerato, técnicos superiores universitarios aptos para la aplicación de conocimientos y la solución de problemas, con sentido de innovación en la incorporación de los avances científicos y tecnológicos;
- Ofrecer programas de continuidad de estudios para sus egresados y para egresados del nivel de Técnico Superior Universitario o Ingeniería y otras instituciones de educación superior, que permitan a los estudiantes alcanzar los niveles académicos de Ingeniería.
- Promover con instituciones de educación superior, la celebración de convenios orientados a establecer equivalencias de estudio entre los realizados en la Universidad y los correspondientes a carreras profesionales afines que se impartan en aquéllas, a la obtención de créditos adicionales y al acceso a centros o laboratorios para participar en proyectos de apoyo recíproco, con el propósito de facilitar a sus egresados

que así lo deseen, continuar o realizar estudios conducentes a la obtención de otros grados académicos, los cuales podrán ser otorgados por las instituciones de educación superior, previamente cumplidos los requisitos que éstas establezcan;

- Desarrollar estudios, capacitación o proyectos en las áreas de su competencia, que se traduzcan en aportaciones concretas que contribuyan al mejoramiento y mayor eficiencia de la producción de bienes o servicios y a la elevación de la calidad de vida de la comunidad;
- Desarrollar programas de apoyo técnico en beneficio de la comunidad;
- Fomentar el desarrollo de nuevos perfiles académicos en educación superior, en el ámbito de la ciencia y la tecnología, con el fin formar profesionales capaces, que participen en el desarrollo de la Entidad;
- Promover la cultura científica y tecnológica en el Estado, mediante la investigación aplicada y el intercambio académico con otras instituciones educativas estatales nacionales o extranjeras; y
- Desarrollar las funciones de vinculación con los sectores público, privado y social para contribuir con el desarrollo tecnológico y social de la comunidad.

## 2. Normatividad Gubernamental

Los estados financieros presupuestarios han sido preparados en apego a las disposiciones establecidas en la Ley General de Contabilidad Gubernamental, así como la normatividad emitida por el Consejo Nacional de Armonización Contable, en cuanto al registro y preparación de dichos estados e información financiera presupuestaria.

## 3. Estados de ingresos y egresos presupuestarios

Los Estados de Ingresos y Egresos Presupuestarios fueron preparados sobre la base de devengado y, adicionalmente se presentan en flujo de efectivo, estos últimos, muestran en las columnas de Recaudado y Pagado, los montos efectivamente cobrados y desembolsados, en efectivo o cualquier otro medio por la Universidad, respectivamente.

Los Estados de Ingresos y Egresos Presupuestarios reportan información presupuestal de ingresos cuya obtención, clasificación y registro, se apega a las disposiciones normativas a que se refiere el primer párrafo de esta nota, asimismo, los egresos del gasto corriente e inversión física se presentan y revelan en los capítulos, conceptos y partidas correspondientes, conforme al Clasificador por Objeto del Gasto emitido por el CONAC.

#### 4. Variaciones en el ejercicio presupuestal

##### 4.1.- Modificaciones al presupuesto

La Universidad tuvo que hacer modificación en la clave de fuente de financiamiento del Recurso Federal por Indicaciones de Planeación y Finanzas del Estado de Querétaro.

##### 4.2.- Análisis del ejercicio presupuestal

A continuación, se presenta un análisis detallado de los ingresos y egresos presupuestales, y de las variaciones que surgen entre la comparación de los recursos recaudados y el presupuesto original autorizado, así como de los recursos devengados y el presupuesto original autorizado.

#### INGRESOS PRESUPUESTALES

CONCEPTO	ORIGINAL	AMPLIACIONES/ (REDUCCIONES)	MODIFICADO	DEVENGADO	RECAUDADO
INGRESOS POR VENTA DE SERVICIOS	3,974,439	0	3,974,439	1,353,938	1,353,938
PRODUCTOS PRODUCTOS TIPO CORRIENTE	-	21,503	21,503	21,503	21,503
TRANSFERENCIAS, ASIGNACIONES, SUBSIDIOS Y OTRAS AYUDAS	24,192,735	0	24,192,735	2,840,000	2,840,000
<b>SUMAS</b>	<b>28,167,174</b>	<b>21,503</b>	<b>28,188,677</b>	<b>4,215,441</b>	<b>4,215,441</b>

##### 4.2.1 Ingresos por venta de bienes y servicios.

Durante el periodo de enero y febrero 2019 se obtuvieron ingresos por rendimientos bancarios generados por el manejo de las cuentas bancarias y por ingresos de los diferentes conceptos de pago de cuotas del alumnado.

**EGRESOS PRESUPUESTALES**

CONCEPTO	APROBADO	AMPLIACIÓN (REDUCCIÓN)	MODIFICADO	DEVENGADO	PAGADO	SUBEJERCICIO
SERVICIOS PERSONALES	20,642,881	0	20,642,881	2,874,602	2,874,602	17,768,279
MATERIALES Y SUMINISTROS	771,300	180,244	951,544	136,815	121,978	814,729
SERVICIOS GENERALES	6,717,993	376,111	7,094,104	700,227	658,695	6,393,878
TRANSFERENCIAS, ASIGNACIONES	35,000	60,000	95,000	60,000	60,000	35,000
BIENES MUEBLES	0	88,050	88,050	0	0	88,050
<b>SUMAS</b>	<b>28,167,174</b>	<b>704,405</b>	<b>28,871,579</b>	<b>3,771,644</b>	<b>3,715,274</b>	<b>25,099,935</b>

**4.2.2 Servicios generales**

El ejercicio del gasto servicios generales se integra principalmente de los siguientes:

- Gastos relacionados con el servicio de internet en las instalaciones de la Universidad,
- Erogaciones por concepto de conservación y mantenimiento de las instalaciones de la Universidad.
- Gastos relacionados con los servicios de vigilancia y limpieza de las instalaciones de la universidad.
- Pagos por concepto de impuestos y derechos derivados de nóminas.

**4.2.3 Transferencias, asignaciones, subsidios y otras ayudas**

En este rubro se erogan recursos principalmente para el otorgamiento de becas a estudiantes por su desempeño o por su participación en proyectos de la universidad. En el mes de febrero 2019 se ejerció la cantidad de \$60,000.00 por este concepto.

**4.2.4 Bienes muebles, inmuebles e intangibles**

Durante el 1er. y 2do. mes del ejercicio 2019 la Universidad no adquirió bienes muebles entre los que figuran equipo de cómputo diverso, licencias informáticas e intelectuales, otros mobiliarios y equipos de administración, otros equipos, maquinaria y equipo industrial, maquinaria y equipo agropecuario, muebles de oficina y estantería, cámaras fotográficas y de video equipo educacional y recreativo, otros equipos de transporte.




**5. Sistema integral de información**

A la fecha de este informe la Universidad está en la implementación del módulo de activos fijos para que forme parte integral del Sistema Financiero Oracle.

**6. Tesorería de la Federación**

En virtud de los objetivos para los cuales fue creada la Universidad y a la naturaleza propia de sus operaciones, al cierre del 28 de febrero de 2019, no se generaron remanentes de efectivo que deban enterarse a la Tesorería de la Federación de recursos disponibles.

Estas notas forman parte integrante de los estados presupuestales que se acompañan, las cuales fueron emitidas el 27 de febrero de 2019 por los funcionarios legalmente autorizados que suscriben abajo.



M en E. Arturo Adolfo Vallejo Casanova  
Rector




C.P. Fabiola Velázquez Chaparro  
Dirección de Administración y Finanzas

Universidad Tecnológica de Corregidora  
Movimientos Presupuestales Ingresos y Egresos  
Cifras con corte al 28 de Febrero de 2019

Recurso	Naturaleza del Recurso	Autorizado	INGRESOS					Total de Ingresos Recaudado a Feb 2019	Por Recaudar a Dic 2019	
			Ampliaciones a Feb 2019	Actualizado a Feb 2019	Ingresos Recaudado a Feb 2019	Rendimientos Bancarios a Feb 2019	Incapacidades a Feb 2019			Otros Ingresos a Feb 2019
ESTATAL	Estatal	13,667,111.00	2.07	13,667,113.07	2,840,000.00	2.07	0.00	0.00	2,840,002.07	10,827,111.00
PROPIO	Propios	3,974,439.00	13,970.42	3,988,359.42	1,353,938.00	13,970.42	0.00	0.00	1,367,858.42	2,620,501.00
FEDERAL	Federal	10,525,624.00	17.97	10,525,641.97	0.00	17.97	0.00	0.00	17.97	10,525,624.00
PRODEP	Federal		7,562.23	7,562.23	0.00	7,562.23	0.00	0.00	7,562.23	0.00
FAM	Estatal		0.00	0.00	0.00	0.00	0.00	0.00	0.00	0.00
PFCE	Federal		0.00	0.00	0.00	0.00	0.00	0.00	0.00	0.00
<b>Total</b>		<b>28,167,174.00</b>	<b>21,502.69</b>	<b>28,188,676.69</b>	<b>4,193,938.00</b>	<b>21,502.69</b>	<b>0.00</b>	<b>0.00</b>	<b>4,215,440.69</b>	<b>23,973,236.00</b>

Concepto	Autorizado	Ampliaciones 2018	Ampliaciones a Feb 2019	Actualizado a Feb 2019	Disminuciones	Transferencias	Actualizado a Dic 2019	Comprometido	Devengado o Ejercido	Por Ejercer a Dic 2019
SERVICIOS PERSONALES	20,642,880.73		0.00	0.00		0.00	20,642,880.73	0.00	2,874,601.94	17,768,278.79
MATERIALES Y SUMINISTROS	771,300.00	180,244.00	0.00	180,244.00		0.00	951,544.00	0.00	136,815.03	814,728.97
SERVICIOS GENERALES	6,717,993.27	414,608.46	21,502.69	436,111.15		-60,000.00	7,094,104.42	467,684.16	700,226.87	5,926,193.39
TRANSFERENCIAS,	35,000.00		0.00	0.00		60,000.00	95,000.00	0.00	60,000.00	35,000.00
BIENES MUEBLES	0.00	88,050.00	0.00	88,050.00		0.00	88,050.00	0.00	0.00	88,050.00
<b>Total</b>	<b>28,167,174.00</b>	<b>682,902.46</b>	<b>21,502.69</b>	<b>704,405.15</b>	<b>0.00</b>	<b>0.00</b>	<b>28,871,579.15</b>	<b>467,684.16</b>	<b>3,771,643.84</b>	<b>24,632,251.15</b>



M. EN E. ARTURO ADOLFO VALLEJO CASANOVA  
RECTOR



C.P. FABIOLA VELÁZQUEZ CHAPARRO  
DIRECCIÓN DE ADMINISTRACIÓN Y FINANZAS



UNIVERSIDAD TECNOLÓGICA DE CORREGIDORA

Ejercicio 2019  
ESTADO ANALÍTICO DEL ACTIVO  
Del 01 de enero al 28 de febrero de 2019  
(Pesos)

Concepto	Saldo Inicial 1	Cargos del Periodo 2	Abonos del Periodo 3	Saldo Final 4 (1+2-3)	Variación del Periodo (4 - 1)
<b>ACTIVO</b>	<b>51,922,918</b>	<b>19,490,584</b>	<b>20,719,750</b>	<b>50,693,752</b>	<b>(1,229,166)</b>
<b>ACTIVO CIRCULANTE</b>	<b>2,546,169</b>	<b>19,490,584</b>	<b>20,124,364</b>	<b>1,912,389</b>	<b>(633,780)</b>
EFFECTIVO Y EQUIVALENTES	2,543,429	18,468,865	19,122,619	1,889,674	(653,755)
DERECHOS A RECIBIR EFECTIVO O EQUIVALENTES	2,740	46,656	26,681	22,715	19,975
DERECHOS A RECIBIR BIENES O SERVICIOS	0	201,443	201,443	0	0
INVENTARIOS	0	0	0	0	0
ALMACENES	0	773,621	773,621	0	0
ESTIMACIÓN POR PÉRDIDA O DETERIORO DE ACTIVOS CIRCULANTES	0	0	0	0	0
OTROS ACTIVOS CIRCULANTES	0	0	0	0	0
<b>ACTIVO NO CIRCULANTE</b>	<b>49,376,749</b>	<b>0</b>	<b>595,386</b>	<b>48,781,363</b>	<b>(595,386)</b>
INVERSIONES FINANCIERAS A LARGO PLAZO	0	0	0	0	0
DERECHOS A RECIBIR EFECTIVO O EQUIVALENTES A LARGO PLAZO	0	0	0	0	0
BIENES INMUEBLES, INFRAESTRUCTURA Y CONSTRUCCIONES EN PROCESO	49,454,368	0	0	49,454,368	0
BIENES MUEBLES	20,403,338	0	0	20,403,338	0
ACTIVOS INTANGIBLES	1,757,252	0	0	1,757,252	0
DEPRECIACIÓN, DETERIORO Y AMORTIZACIÓN ACUMULADA DE BIENES	(22,236,209)	0	595,386	(22,833,595)	(595,386)
ACTIVOS DIFERIDOS	0	0	0	0	0
ESTIMACIÓN POR PÉRDIDA O DETERIORO DE ACTIVOS NO CIRCULANTES	0	0	0	0	0
OTROS ACTIVOS NO CIRCULANTES	0	0	0	0	0

*[Handwritten signature]*

*[Handwritten signature]*

M. en E. Arturo Adolfo Vallejo Casanova  
RECTOR

C. P. Fabiola Velázquez Chaparro  
DIRECCIÓN DE ADMINISTRACIÓN Y FINANZAS

Bajo protesta de decir verdad declaramos que los Estados Financieros y sus Notas son razonablemente correctos y responsabilidad del emisor



UNIVERSIDAD TECNOLÓGICA DE CORREGIDORA

Ejercicio 2019

ESTADO ANALÍTICO DE LA DEUDA Y OTROS PASIVOS

Del 01 de enero al 28 de febrero de 2019

(Pesos)

Denominación de las Deudas	Moneda de Contratación	Institución o País Acreedor	Saldo Inicial del Periodo	Saldo Final del Periodo
<b>DEUDA PÚBLICA</b>				
<b>Corto Plazo</b>				
<b>Deuda Interna</b>				
Instituciones de Crédito			0	0
Títulos y Valores			0	0
Arrendamientos Financieros			0	0
<b>Deuda Externa</b>				
Organismos Financieros Internacionales			0	0
Deuda Bilateral			0	0
Títulos y Valores			0	0
Arrendamientos Financieros			0	0
<b>SubTotal Corto Plazo</b>			<b>0</b>	<b>0</b>
<b>Largo Plazo</b>				
<b>Deuda Interna</b>				
Instituciones de Crédito			0	0
Títulos y Valores			0	0
Arrendamientos Financieros			0	0
<b>Deuda Externa</b>				
Organismos Financieros Internacionales			0	0
Deuda Bilateral			0	0
Títulos y Valores			0	0
Arrendamientos Financieros			0	0
<b>SubTotal Largo Plazo</b>			<b>0</b>	<b>0</b>
<b>Otros Pasivos</b>				
<b>Total Deuda y Otros Pasivos</b>			<b>2,069,428</b>	<b>979,786</b>
			<b>2,069,428</b>	<b>979,786</b>

*[Signature]*

M. en E. Arturo Adolfo Vallejo Casanova  
RECTOR

*[Signature]*

C. P. Fabiola Velázquez Chaparro  
DIRECCIÓN DE ADMINISTRACIÓN Y FINANZAS

Bajo protesta de decir verdad declaramos que los Estados Financieros y sus Notas son razonablemente correctos y responsabilidad del emisor

## II. Información Presupuestaria



UNIVERSIDAD TECNOLÓGICA DE CORREDIGORA

Ejercicio 2019  
ESTADO ANALÍTICO DE INGRESOS  
Del 01 de enero al 28 de febrero de 2019  
(Pesos)

Rubro de Ingresos	Ingreso					Diferencia (6 = 5 - 1)
	Estimado (1)	Ampliaciones y Reducciones (2)	Modificado (3 = 1 + 2)	Devengado (4)	Recaudado (5)	
Impuestos	0	0	0	0	0	0
Cuotas y Aportaciones de Seguridad Social	0	0	0	0	0	0
Contribuciones de Mejoras	0	0	0	0	0	0
Derechos	0	0	0	0	0	0
Productos	21,503	21,503	21,503	21,503	21,503	21,503
Productos de Tipo Corriente	0	0	0	0	0	0
Productos de Capital	0	0	0	0	0	0
Aprovechamientos	0	0	0	0	0	0
Aprovechamientos de Tipo Corriente	0	0	0	0	0	0
Aprovechamientos de Capital	0	0	0	0	0	0
Ingresos por Venta de Bienes y Servicios	3,974,439	0	3,974,439	1,353,938	1,353,938	(2,620,501)
Participaciones y Aportaciones	0	0	0	0	0	0
Transferencias, Asignaciones, Subsidios y Otras Ayudas	24,192,735	0	24,192,735	2,840,000	2,840,000	(21,352,735)
Ingresos Derivados de Financiamientos	0	0	0	0	0	0
<b>Total</b>	<b>28,167,174</b>	<b>21,503</b>	<b>28,188,677</b>	<b>4,215,441</b>	<b>4,215,441</b>	<b>(23,951,733)</b>
			Ingresos excedentes			

Estado Analítico de Ingresos Por Fuente de Financiamiento	Ingreso					Diferencia (6 = 5 - 1)
	Estimado (1)	Ampliaciones y Reducciones (2)	Modificado (3 = 1 + 2)	Devengado (4)	Recaudado (5)	
<b>INGRESOS DE GOBIERNO</b>	<b>24,192,735</b>	<b>21,503</b>	<b>24,214,238</b>	<b>2,861,503</b>	<b>2,861,503</b>	<b>(21,331,232)</b>
Impuestos	0	0	0	0	0	0
Contribuciones de Mejoras	0	0	0	0	0	0
Derechos	0	0	0	0	0	0
Productos	21,503	21,503	21,503	21,503	21,503	21,503
Productos de Tipo Corriente	0	0	0	0	0	0
Productos de Capital	0	0	0	0	0	0
Aprovechamientos	0	0	0	0	0	0
Aprovechamientos de Tipo Corriente	0	0	0	0	0	0
Aprovechamientos de Capital	0	0	0	0	0	0
Participaciones y Aportaciones	0	0	0	0	0	0
Transferencias, Asignaciones, Subsidios y Otras Ayudas	24,192,735	0	24,192,735	2,840,000	2,840,000	(21,352,735)
Ingresos de Organismos y Empresas	3,974,439	0	3,974,439	1,353,938	1,353,938	(2,620,501)
Cuotas y Aportaciones de Seguridad Social	0	0	0	0	0	0
Ingresos por Venta de Bienes y Servicios	3,974,439	0	3,974,439	1,353,938	1,353,938	(2,620,501)
Transferencias, Asignaciones, Subsidios y Otras Ayudas	0	0	0	0	0	0
Ingresos derivados de financiamiento	0	0	0	0	0	0
Ingresos Derivados de Financiamientos	0	0	0	0	0	0
<b>Total</b>	<b>28,167,174</b>	<b>21,503</b>	<b>28,188,677</b>	<b>4,215,441</b>	<b>4,215,441</b>	<b>(23,951,733)</b>
			Ingresos excedentes			

*[Handwritten signature]*

M. en E. Arturo Adolfo Vallejo Casanova  
RECTOR

C. P. Fabiola Velázquez Chaparro  
DIRECCIÓN DE ADMINISTRACIÓN Y FINANZAS

Bajo protesta de decir verdad declaramos que los Estados Financieros y sus Notas son razonablemente correctos y responsabilidad del emisor.



**UNIVERSIDAD TECNOLÓGICA DE CORREGIDORA**  
**Ejercicio 2019**  
**ESTADO ANALÍTICO DEL EJERCICIO DEL PRESUPUESTO DE EGRESOS**  
**CLASIFICACIÓN ADMINISTRATIVA**  
**Del 01 de enero al 28 de febrero de 2019**  
**(Pesos)**

Concepto	Egresos					Subejercicio 6 = (3 - 4)
	Aprobado	Ampliaciones / (Reducciones)	Modificado	Devengado	Pagado	
	1	2	3 = (1 + 2)	4	5	
PO00. RECTORÍA DE LA UNIVERSIDAD TECNOLÓGICA DE CORREGIDORA (UTC)	28,167,174	704,405	28,871,579	3,771,644	3,715,274	25,099,935
<b>Total del Gasto</b>	<b>28,167,174</b>	<b>704,405</b>	<b>28,871,579</b>	<b>3,771,644</b>	<b>3,715,274</b>	<b>25,099,935</b>


  
 M. en E. Arturo Adolfo Vallejo Casanova  
 RECTOR


  
 C. P. Fabiola Velázquez Chaparro  
 DIRECCIÓN DE ADMINISTRACIÓN Y FINANZAS


Bajo protesta de decir verdad declaramos que los Estados Financieros y sus Notas son razonablemente correctos y responsabilidad del emisor

Gobierno (Federal/Estatal/Municipal) de Universidad Tecnológica de Corregidora  
Estado Analítico del Ejercicio del Presupuesto de Egresos  
Clasificación Administrativa  
Del 1° de Enero al 28 de Febrero de 2019

Concepto	Egresos					Subejercicio 6 = ( 3 - 4 )
	Aprobado	Ampliaciones/ (Reducciones)	Modificado	Devengado	Pagado	
	1	2	3 = ( 1 + 2 )	4	5	
Poder Ejecutivo	28,167,174	704,405	28,871,579	3,771,644	3,715,274	25,099,935
Poder Legislativo						
Poder Judicial						
Órganos Autónomos						
<b>Total del Gasto</b>	<b>28,167,174</b>	<b>704,405</b>	<b>28,871,579</b>	<b>3,771,644</b>	<b>3,715,274</b>	<b>25,099,935</b>

  
**LC. Iris García Gutiérrez**  
 Jefe del Depto. de Recursos Financieros  
 Programación y Contabilidad  
 Elaboro

  
**C.P. Fabiola Velázquez Chaparro**  
 Dirección de Administración y Finanzas  
 Reviso

  
**M. en E. Arturo Adolfo Vallejo Casanova**  
 Rector  
 Autorizo



**Sector Paraestatal del Gobierno (Federal/Estatal/Municipal) de Universidad Tecnológica de Corregidora**  
**Estado Analítico del Ejercicio del Presupuesto de Egresos**  
**Clasificación Administrativa**  
**Del 1° de Enero al 28 de Febrero de 2019**

Concepto	Egresos					Subejercicio 6 = ( 3 - 4 )
	Aprobado	Ampliaciones/ (Reducciones)	Modificado	Devengado	Pagado	
	1	2	3 = ( 1 + 2 )	4	5	
Entidades Paraestatales y Fideicomisos No Empresariales y No Financieros	28,167,174	704,405	28,871,579	3,771,644	3,715,274	25,099,935
Instituciones Públicas de la Seguridad Social						
Entidades Paraestatales Empresariales No Financieras con Participación Estatal Mayoritaria						
Fideicomisos Empresariales No Financieros con Participación Estatal Mayoritaria						
Entidades Paraestatales Empresariales Financieras Monetarias con Participación Estatal Mayoritaria						
Entidades Paraestatales Empresariales Financieras No Monetarias con Participación Estatal Mayoritaria						
Fideicomisos Financieros Públicos con Participación Estatal Mayoritaria						
<b>Total del Gasto</b>	<b>28,167,174</b>	<b>704,405</b>	<b>28,871,579</b>	<b>3,771,644</b>	<b>3,715,274</b>	<b>25,099,935</b>

L.C. Irís García Gutiérrez  
 Jefe del Depto. de Recursos Financieros  
 Programación y Contabilidad  
 Elaboro

C.P. Fabiola Velázquez Chaparro  
 Dirección de Administración y Finanzas  
 Reviso

M. en E. Arturo Adolfo Vallejo Casanova  
 Rector  
 Autorizo



UNIVERSIDAD TECNOLÓGICA DE CORREGIDORA

Ejercicio 2019  
**ESTADO ANALÍTICO DEL EJERCICIO DEL PRESUPUESTO DE EGRESOS**  
**CLASIFICACIÓN ECONÓMICA (POR TIPO DE GASTO)**  
 Del 01 de enero al 28 de febrero de 2019  
 (Pesos)

Concepto	Egresos					
	Aprobado	Ampliaciones / (Reducciones)	Modificado	Devengado	Pagado	Subejercicio
	1	2	3 = (1 + 2)	4	5	6 = (3 - 4)
Gasto Corriente	28,167,174	616,355	28,783,529	3,771,644	3,715,274	25,011,885
Gasto de Capital	0	88,050	88,050	0	0	88,050
Amortización de la deuda y disminución de pasivos	0	0	0	0	0	0
Pensiones y Jubilaciones	0	0	0	0	0	0
Participaciones	0	0	0	0	0	0
<b>Total del Gasto</b>	<b>28,167,174</b>	<b>704,405</b>	<b>28,871,579</b>	<b>3,771,644</b>	<b>3,715,274</b>	<b>25,099,935</b>

*[Signature]*  
 M. en E. Arturo Antonio Vallejo Casanova  
 RECTOR

*[Signature]*  
 C. P. Fabiola Velázquez Chaparro  
 DIRECCIÓN DE ADMINISTRACIÓN Y FINANZAS

Bajo protesta de decir verdad declaramos que los Estados Financieros y sus Notas son razonablemente correctos y responsabilidad del emisor



UNIVERSIDAD TECNOLÓGICA DE CORREGIDORA

Ejercicio 2019

ESTADO ANALÍTICO DEL EJERCICIO DEL PRESUPUESTO DE EGRESOS  
CLASIFICACION POR OBJETO DEL GASTO (CAPITULO Y CONCEPTO)

Del 01 de enero al 28 de febrero de 2019  
(Pesos)

Concepto	Egresos						Subejercicio 6 = (3 - 4)
	Aprobado 1	Ampliaciones / (Reducciones) 2	Modificado 3 = (1 + 2)	Devengado 4	Pagado 5		
<b>Servicios Personales</b>	<b>20,642,881</b>	<b>0</b>	<b>20,642,881</b>	<b>2,874,602</b>	<b>2,874,602</b>	<b>17,768,279</b>	
Remuneraciones al personal de carácter permanente	13,205,076	157,778	13,362,854	2,346,179	2,346,179	11,016,675	
Remuneraciones al personal de carácter transitorio	0	0	0	0	0	0	
Remuneraciones adicionales y especiales	3,721,153	(217,410)	3,503,743	25,090	25,090	3,478,653	
Seguridad social	2,408,244	0	2,408,244	361,651	361,651	2,046,593	
Otras prestaciones sociales y económicas	885,127	59,632	944,759	141,682	141,682	803,077	
Previsiones	423,281	0	423,281	0	0	423,281	
Pago de estímulos a servidores públicos	0	0	0	0	0	0	
<b>Materiales y suministros</b>	<b>771,300</b>	<b>180,244</b>	<b>951,544</b>	<b>136,815</b>	<b>121,978</b>	<b>814,729</b>	
Materiales de administración, emisión de documentos y artículos oficiales	293,300	0	293,300	13,680	13,325	279,620	
Alimentos y utensilios	20,000	1,724	21,724	3,794	3,794	17,930	
Materiales primas y materiales de producción y comercialización	0	0	0	0	0	0	
Materiales y artículos de construcción y de reparación	10,000	180,244	190,244	7,820	7,820	182,424	
Productos químicos, farmacéuticos y de laboratorio	58,000	0	58,000	0	0	58,000	
Combustibles, lubricantes y aditivos	330,000	(2,826)	327,174	110,419	95,936	216,755	
Vestuario, blancos, prendas de protección y artículos deportivos	7,000	0	7,000	0	0	7,000	
Materiales y suministros para seguridad	0	0	0	0	0	0	
Herramientas, refacciones y accesorios menores	53,000	1,102	54,102	1,102	1,102	53,000	
<b>Servicios generales</b>	<b>6,717,993</b>	<b>376,111</b>	<b>7,094,104</b>	<b>700,227</b>	<b>658,695</b>	<b>6,393,878</b>	
Servicios básicos	980,260	(47,487)	932,773	140,355	127,795	792,418	
Servicios de arrendamiento	148,660	779	149,439	2,814	2,426	146,625	
Servicios profesionales, científicos, técnicos y otros servicios	3,455,518	232,133	3,687,651	483,704	455,120	3,203,947	
Servicios financieros, bancarios y comerciales	195,379	84,483	279,862	16,176	9,957	289,905	
Servicios de instalación, reparación, mantenimiento y conservación	630,348	15,564	645,912	16,176	16,176	629,736	
Servicios de comunicación social y publicidad	201,000	0	201,000	0	0	201,000	
Servicios de traslado y viáticos	178,140	64,405	242,545	6,787	6,787	235,758	
Servicios oficiales	450,000	(968)	449,032	14,534	14,534	434,499	
Otros servicios generales	478,688	27,202	505,890	25,900	25,900	479,990	
<b>Transferencias, asignaciones, subsidios y otras ayudas</b>	<b>35,000</b>	<b>60,000</b>	<b>95,000</b>	<b>60,000</b>	<b>60,000</b>	<b>35,000</b>	
Transferencias internas y asignaciones al sector público	0	0	0	0	0	0	
Transferencias al resto del sector público	0	0	0	0	0	0	
Ayudas sociales	35,000	60,000	95,000	60,000	60,000	35,000	
Pensiones y jubilaciones	0	0	0	0	0	0	
Transferencias a fideicomisos, mandatos y otros análogos	0	0	0	0	0	0	
Transferencias a la seguridad social	0	0	0	0	0	0	
Donativos	0	0	0	0	0	0	
Transferencias al exterior	0	0	0	0	0	0	
<b>Bienes muebles, inmuebles e intangibles</b>	<b>0</b>	<b>88,050</b>	<b>88,050</b>	<b>0</b>	<b>0</b>	<b>88,050</b>	
Mobiliario y equipo de administración	0	0	0	0	0	0	
Mobiliario y equipo educacional y recreativo	0	0	0	0	0	0	
Equipo e instrumental médico y de laboratorio	0	0	0	0	0	0	
Vehículos y equipo de transporte	0	0	0	0	0	0	
Equipo de defensa y seguridad	0	0	0	0	0	0	

Bajo protesta de decir verdad declaramos que los Estados Financieros y sus Notas son razonablemente correctos y responsabilidad del emisor

M. en E. Arturo Adolfo Velasco Casanova  
DIRECCIÓN DE ADMINISTRACIÓN Y FINANZAS  
RECTOR

C. P. Fabiola Velázquez Chaparro  
DIRECCIÓN DE ADMINISTRACIÓN Y FINANZAS  
RECTOR



UNIVERSIDAD TECNOLÓGICA DE CORREGIDORA

Ejercicio 2019  
**ESTADO ANALÍTICO DEL EJERCICIO DEL PRESUPUESTO DE EGRESOS**  
**CLASIFICACIÓN POR OBJETO DEL GASTO (CAPÍTULO Y CONCEPTO)**  
 Del 01 de enero al 28 de febrero de 2019  
 (Pesos)

Concepto	Egresos					Subejercicio 6 = (3 - 4)
	Aprobado 1	Ampliaciones / (Reducciones) 2	Modificado 3 = (1 + 2)	Devengado 4	Pagado 5	
Maquinaria, otros equipos y herramientas	0	0	0	0	0	0
Activos biológicos	0	0	0	0	0	0
Bienes inmuebles	0	0	0	0	0	0
Activos intangibles	0	0	0	0	0	0
<b>Inversión pública</b>	0	0	0	0	0	0
Obra pública en bienes de dominio público	0	0	0	0	0	0
Obra pública en bienes propios	0	0	0	0	0	0
Proyectos productivos y acciones de fomento	0	0	0	0	0	0
<b>Inversiones financieras y otras provisiones</b>	0	0	0	0	0	0
Inversiones para el fomento de actividades productivas	0	0	0	0	0	0
Acciones y participaciones de capital	0	0	0	0	0	0
Compra de títulos y valores	0	0	0	0	0	0
Concesión de préstamos	0	0	0	0	0	0
Inversiones en fideicomisos, mandatos y otros análogos	0	0	0	0	0	0
Otras inversiones financieras	0	0	0	0	0	0
Provisiones para contingencias y otras erogaciones especiales	0	0	0	0	0	0
<b>Participaciones y aportaciones</b>	0	0	0	0	0	0
Participaciones	0	0	0	0	0	0
Aportaciones	0	0	0	0	0	0
Convenios	0	0	0	0	0	0
<b>Deuda pública</b>	0	0	0	0	0	0
Amortización de la deuda pública	0	0	0	0	0	0
Intereses de la deuda pública	0	0	0	0	0	0
Comisiones de la deuda pública	0	0	0	0	0	0
Gastos de la deuda pública	0	0	0	0	0	0
Costo por coberturas	0	0	0	0	0	0
Apoyos financieros	0	0	0	0	0	0
Adeudos de ejercicios fiscales anteriores (ADEFAS)	0	0	0	0	0	0
<b>Total del Gasto</b>	<b>28,167,174</b>	<b>704,405</b>	<b>28,871,579</b>	<b>3,771,644</b>	<b>3,715,274</b>	<b>25,099,935</b>

*[Signature]*

M. en E. Arturo Adolfo Vallejo Casapóva  
 RECTOR

*[Signature]*

C. P. Fabiola Velázquez Chaparro  
 DIRECCIÓN DE ADMINISTRACIÓN Y FINANZAS

Bajo protesta de decir verdad declaramos que los Estados Financieros y sus Notas son razonablemente correctos y responsabilidad del emisor



UNIVERSIDAD TECNOLÓGICA DE CORREGIDORA

Ejercicio 2019  
**ESTADO ANALÍTICO DEL EJERCICIO DEL PRESUPUESTO DE EGRESOS**  
**CLASIFICACIÓN FUNCIONAL (FINALIDAD Y FUNCIÓN)**  
 Del 01 de enero al 28 de febrero de 2019  
 (Pesos)

Concepto	Egresos					Subejercicio 6 = (3 - 4)
	Aprobado 1	Ampliaciones / (Reducciones) 2	Modificado 3 = (1 + 2)	Devengado 4	Pagado 5	
<b>Gobierno</b>						
Legislación	0	0	0	0	0	0
Justicia	0	0	0	0	0	0
Coordinación de la Política de Gobierno	0	0	0	0	0	0
Relaciones Exteriores	0	0	0	0	0	0
Asuntos Financieros y Hacendarios	0	0	0	0	0	0
Seguridad Nacional	0	0	0	0	0	0
Asuntos de Orden Público y de Seguridad Interior	0	0	0	0	0	0
Otros Servicios Generales	0	0	0	0	0	0
<b>Desarrollo Social</b>	<b>28,167,174</b>	<b>704,405</b>	<b>28,871,579</b>	<b>3,771,644</b>	<b>3,715,274</b>	<b>25,099,935</b>
Protección Ambiental	0	0	0	0	0	0
Vivienda y Servicios a la Comunidad	0	0	0	0	0	0
Salud	0	0	0	0	0	0
Recreación, Cultura y Otras Manifestaciones Sociales	0	0	0	0	0	0
Educación	28,167,174	704,405	28,871,579	3,771,644	3,715,274	25,099,935
Protección Social	0	0	0	0	0	0
Otros Asuntos Sociales	0	0	0	0	0	0
<b>Desarrollo Económico</b>	<b>0</b>	<b>0</b>	<b>0</b>	<b>0</b>	<b>0</b>	<b>0</b>
Asuntos Económicos, Comerciales y Laborales en General	0	0	0	0	0	0
Agropecuaria, Silvicultura, Pesca y Caza	0	0	0	0	0	0
Combustibles y Energía	0	0	0	0	0	0
Minería, Manufacturas y Construcción	0	0	0	0	0	0
Transporte	0	0	0	0	0	0
Comunicaciones	0	0	0	0	0	0
Turismo	0	0	0	0	0	0
Ciencia, Tecnología e Innovación	0	0	0	0	0	0
Otras Industrias y Otros Asuntos Económicos	0	0	0	0	0	0
<b>Otras no clasificadas en funciones anteriores</b>	<b>0</b>	<b>0</b>	<b>0</b>	<b>0</b>	<b>0</b>	<b>0</b>
Transacciones de la Deuda Pública / Costo Financiero de la Deuda	0	0	0	0	0	0
Transferencias, Participaciones y Aportaciones entre Diferentes Niveles y Órdenes de Gobierno	0	0	0	0	0	0
Saneamiento del Sistema Financiero	0	0	0	0	0	0
Adeudos de Ejercicio Fiscales Anteriores	0	0	0	0	0	0
<b>Total del Gasto</b>	<b>28,167,174</b>	<b>704,405</b>	<b>28,871,579</b>	<b>3,771,644</b>	<b>3,715,274</b>	<b>25,099,935</b>

*(Handwritten signatures)*

Bajo protesta de decir verdad declaramos que los Estados Financieros y sus Notas son razonablemente correctos y responsabilidad del emisor

M. en E. Arturo Adolfo Valiengo Casapova  
 RECTOR

C. P. Fabiola Velázquez Chaparro  
 DIRECCIÓN DE ADMINISTRACIÓN Y FINANZAS



**INFORME DE ENDEUDAMIENTO NETO**  
 Del 01 de enero al 28 de febrero de 2019  
 (Pesos)  
**UNIVERSIDAD TECNOLÓGICA DE CORREGIDORA**

Identificación de Crédito o Instrumento	Contratación / Colocación		Amortización		Endeudamiento Neto C = A - B
	A	B	A	B	
Créditos Bancarios	0	0	0	0	0
Otros Instrumentos de la Deuda	0	0	0	0	0
<b>TOTAL</b>	<b>0</b>	<b>0</b>	<b>0</b>	<b>0</b>	<b>0</b>

  
 M. gp. E. Arturo Adolfo Vallejo Casapova  
 RECTOR

  
 C. P. Fabiola Velázquez Chaparro  
 DIRECCIÓN DE ADMINISTRACIÓN Y FINANZAS

Bajo protesta de decir verdad declaramos que los Estados Financieros y sus Notas son razonablemente correctos y responsabilidad del emisor



UNIVERSIDAD TECNOLÓGICA DE CORREGIDORA

Ejercicio 2019  
INTERESES DE LA DEUDA  
Del 01 de enero al 28 de febrero de 2019  
(Pesos)

Identificación de Crédito o Instrumento	Créditos Bancarios	Devengado	Pagado
Total de Intereses de Créditos Bancarios	0	0	0
Otros Instrumentos de la Deuda			
Total de Intereses de Otros Instrumentos de la Deuda	0	0	0
TOTAL	0	0	0

M. en E. Arturo Adolfo Vallejo Casaróva  
RECTOR

C. P. Fabiola Velázquez Chaparro  
DIRECCIÓN DE ADMINISTRACIÓN Y FINANZAS

Bajo protesta de decir verdad declaramos que los Estados Financieros y sus Notas son razonablemente correctos y responsabilidad del emisor



UNIVERSIDAD TECNOLÓGICA DE CORREGIDORA

Ejercicio 2019  
ESTADO ANALÍTICO DEL EJERCICIO DEL PRESUPUESTO DE EGRESOS  
CLASIFICACIÓN POR FUENTE DE FINANCIAMIENTO  
Del 01 de enero al 28 de febrero de 2019

(Pesos)

Concepto	Egresos					
	1 Aprobado	2 Ampliaciones / (Reducciones)	3 = (1 + 2) Modificado	4 Devengado	5 Pagado	6 = (3 - 4) Subejercido
No Etiquetado	3,974,439	71,779	4,046,218	367,901	340,115	3,678,318
Recursos Fiscales	0	0	0	0	0	0
Financiamientos Internos	0	0	0	0	0	0
Financiamientos Externos	0	0	0	0	0	0
Ingresos Propios	3,974,439	71,779	4,046,218	367,901	340,115	3,678,318
Recursos Federales	0	0	0	0	0	0
Recursos Estatales	0	0	0	0	0	0
Otros Recursos de Libre Disposición	0	0	0	0	0	0
Etiquetado	0	620,540	620,540	0	0	620,540
Recursos Federales	0	620,540	620,540	0	0	620,540
Recursos Estatales	0	0	0	0	0	0
Otros Recursos de Transferencias Federales Etiquetadas	0	0	0	0	0	0
<b>Total del Gasto</b>	<b>3,974,439</b>	<b>692,320</b>	<b>4,666,759</b>	<b>367,901</b>	<b>340,115</b>	<b>4,298,858</b>

M. ep. E. Arturo Adolfo Vallejo Cesanová  
RECTOR

C. P. Fabiola Velázquez Chaparro  
DIRECCIÓN DE ADMINISTRACIÓN Y FINANZAS

Bajo protesta de decir verdad declaramos que los Estados Financieros y sus Notas son razonablemente correctos y  
responsabilidad del emisor



# III. Información Programática



UNIVERSIDAD TECNOLÓGICA DE CORREGIDORA

Ejercicio 2019

GASTO POR CATEGORÍA PROGRAMÁTICA

Del 01 de enero al 28 de febrero de 2019

(Pesos)

Concepto	Egresos					Subejercido 6 = (3 - 4)
	1 Aprobado	2 Ampliaciones / (Reducciones)	3 = (1 + 2) Modificado	4 Devengado	5 Pagado	
<b>PROGRAMAS</b>	28,167,174	704,405	28,871,579	3,771,644	3,715,274	25,099,935
<b>Subsidios: Sector Social y Privado o Entidades Federativas y Municipios</b>	0	0	0	0	0	0
Sujetos a Reglas de Operación	0	0	0	0	0	0
Otros Subsidios	0	0	0	0	0	0
<b>Desempeño de las Funciones</b>	28,167,174	704,405	28,871,579	3,771,644	3,715,274	25,099,935
Prestación de Servicios Públicos	28,167,174	704,405	28,871,579	3,771,644	3,715,274	25,099,935
Provisión de Bienes Públicos	0	0	0	0	0	0
Planeación, Seguimiento y Evaluación de Políticas Públicas	0	0	0	0	0	0
Promoción y Fomento	0	0	0	0	0	0
Regulación y Supervisión	0	0	0	0	0	0
Funciones de las Fuerzas Armadas (Unicamente Gobierno Federal)	0	0	0	0	0	0
Específicos	0	0	0	0	0	0
Proyectos de Inversión	0	0	0	0	0	0
<b>Administrativos y de Apoyo</b>	0	0	0	0	0	0
Apoyo al Proceso Presupuestario y para Mejorar la Eficiencia Institucional	0	0	0	0	0	0
Apoyo a la Función Pública y al Mejoramiento de la Gestión	0	0	0	0	0	0
Operaciones Ajenas	0	0	0	0	0	0
<b>Compromisos</b>	0	0	0	0	0	0
Obligaciones de Cumplimiento de Resolución Jurisdiccional	0	0	0	0	0	0
Desastres Naturales	0	0	0	0	0	0
<b>Obligaciones</b>	0	0	0	0	0	0
Pensiones y Jubilaciones	0	0	0	0	0	0
Aportaciones a la Seguridad Social	0	0	0	0	0	0
Aportaciones a Fondos de Estabilización	0	0	0	0	0	0
Aportaciones a Fondos de Inversión y Reestructura de Pensiones	0	0	0	0	0	0
<b>Programas de Gasto Federalizado (Gobierno Federal)</b>	0	0	0	0	0	0
Gasto Federalizado	0	0	0	0	0	0
<b>Participaciones a Entidades Federativas y Municipios</b>	0	0	0	0	0	0
Costo Financiero, Deuda o Apoyos a Deudores y Ahorradores de la Banca	0	0	0	0	0	0
<b>Adeudos de Ejercicios Fiscales Anteriores</b>	0	0	0	0	0	0
<b>Total del Gasto</b>	<b>28,167,174</b>	<b>704,405</b>	<b>28,871,579</b>	<b>3,771,644</b>	<b>3,715,274</b>	<b>25,099,935</b>

*[Handwritten signature]*

M. en E. Arturo Adolfo Vallejo Casanueva  
RECTOR

C. P. Fabiola Velázquez Chaparro  
DIRECCIÓN DE ADMINISTRACIÓN Y FINANZAS


Bajo protesta de decir verdad declaramos que los Estados Financieros y sus Notas son razonablemente correctos y responsabilidad del emisor





UNIVERSIDAD TECNOLÓGICA DE CORREGIDORA  
PROGRAMAS Y PROYECTOS DE INVERSIÓN  
DEL 1° DE ENERO AL 28 DE FEBRERO DE 2019  
(PESOS)

DENOMINACIÓN	1 APROBADO	2 AMPLIACIONES /(REDUCCIONES)	3 = (1 + 2 ) MODIFICADO	4 DEVENGADO	5 PAGADO	6 = (3 - 4 ) SUBEJERCICIO
<b>PROGRAMAS:</b>						
TOTAL DEL GASTO	0	620,540	620,540	0	0	620,540
PROGRAMAS DEL DESARROLLO PROFESIONAL DOCENTE (PRODEP)	0	620,540	620,540	0	0	620,540

Nota: se hizo la ampliación de Recurso PRODEP del remanente del año 2018 y se están considerando los rendimientos de lo que va del 2019

  
**L.C. Irys García Gutiérrez**  
Jefe del Depto. de Recursos Financieros  
Programación y Contabilidad  
Elaboro

  
**C.P. Fabiola Velázquez Chaparro**  
Dirección de Administración y Finanzas  
Reviso

  
**M. en E. Arturo Adolfo Vallejo Casanova**  
Rector  
Autorizo



**GOBIERNO DEL ESTADO DE QUERÉTARO**  
**Reporte de avance de Indicadores 2018 (4o Trim)**  
**3ETC UNIVERSIDAD TECNOLÓGICA DE CORREGIDORA**

**Dependencia / Entidad / Órgano descentralizado / Fidelcomiso:**

**DENOMINACIÓN DEL PROGRAMA**

**Programa de formación académica en el nivel de TSU y Licenciatura UTC**

NIVEL	No.	RESUMEN NARRATIVO	NOMBRE DEL INDICADOR	MÉTODO DE CÁLCULO	FRECUENCIA MEDICIÓN	META PROGRA MADA	1er TRIM	2do TRIM	3er TRIM	4to TRIM	META ALCANZA DA
PROPOSITO		El alumnado de la Universidad Tecnológica de Corregidora obtiene las competencias en el nivel superior que estudia.	Tasa de eficiencia terminal de TSU	((Cantidad de alumnos titulados de TSU en el año t / Cantidad de alumnos inscritos en TSU al iniciar el ciclo escolar en el año t-2) - 1) * 100	Trimestral	52.00				18.89	18.89
		Tasa de variación en la matrícula de alumnos inscritos en la Universidad Tecnológica de Corregidora	(( Cantidad de alumnos inscritos al iniciar el ciclo escolar en el año t / Cantidad de alumnos inscritos al iniciar el ciclo escolar en el año t-1) - 1) * 100	Trimestral	2.00					-9.48	-9.48
COMPONENTE	1	Servicios educativos a nivel Técnico Superior Universitario e Ingeniería proporcionados.	Promedio anual de tasa de retención de estudiantes de la Universidad Tecnológica de Corregidora	100 * ( Cantidad de alumnos que finalizaron el cuatrimestre t / Cantidad de alumnos que iniciaron el cuatrimestre t)	Trimestral	93.00	0.00	104.60	101.57	98.64	101.43
	2	Servicios tecnológicos y de educación continua otorgados	Porcentaje de empresas vinculadas con la Universidad Tecnológica de Corregidora	100 * ( Número de empresas con las que se establece interacción de beneficio mutuo / Número de empresas pequeñas, medianas y grandes ubicadas en la zona de influencia)	Trimestral	18.00	75.35	5.50	77.41	77.41	285.67
	3	Recursos humanos y materiales para el proceso de formación, proporcionados.	Porcentaje de presupuesto institucional ejercido	100 * ( Presupuesto ejercido / presupuesto total autorizado federal y estatal)	Trimestral	100.00	0.00	26.84	66.54	45.12	141.30
ACTIVIDAD	1.1	Difusión de la oferta educativa	Porcentaje de estudiantes atendidos mediante campaña de difusión de la Universidad Tecnológica de Corregidora	100 * ( Número de alumnos de EMS atendidos que participaron en las campañas / Número de alumnos de EMS considerados en las actividades de la campaña de difusión)	Trimestral	80.00	90.01	117.11	70.31	79.09	97.34
	1.2	Captación de alumnos de nuevo ingreso	Porcentaje de alumnos inscritos a nivel de la Universidad Tecnológica de Corregidora	100 * ( Alumnos inscritos de nuevo ingreso en el año t / Meta de alumnos de nuevo ingreso proyectada para el año t)	Trimestral	93.00	0.00	0.00	0.00	75.48	75.48
	1.3	Formación de alumnos	Promedio de aprovechamiento académico	( Sumatoria de los promedios de los alumnos / Total de alumnos de la Universidad)	Trimestral	8.80	0.00	8.58	8.33	8.74	8.55

**M. en E. Arturo Adolfo Vallejo Casanova**  
 Rector

POA



**GOBIERNO DEL ESTADO DE QUERÉTARO**  
**Reporte de avance de Indicadores 2018 (4to Trim)**  
**3ETC UNIVERSIDAD TECNOLÓGICA DE CORREGIDORA**

**Dependencia / Entidad / Órgano  
 desconcentrado / Fideicomiso:**

**DENOMINACIÓN DEL PROGRAMA**

**Programa de formación académica en el nivel de TSU y Licenciatura UTC**

<b>NIVEL</b>	<b>No.</b>	<b>RESUMEN NARRATIVO</b>	<b>MÉTODO DE CÁLCULO</b>	<b>FRECUENCIA MEDICIÓN</b>	<b>META PROGRAMA MADA</b>	<b>1er TRIM</b>	<b>2do TRIM</b>	<b>3er TRIM</b>	<b>4to TRIM</b>	<b>ALCANZA DA</b>	<b>META</b>
--------------	------------	--------------------------	--------------------------	----------------------------	---------------------------	-----------------	-----------------	-----------------	-----------------	-------------------	-------------

NIVEL	No.	RESUMEN NARRATIVO	MÉTODO DE CÁLCULO	FRECUENCIA MEDICIÓN	META PROGRAMA MADA	1er TRIM	2do TRIM	3er TRIM	4to TRIM	ALCANZA DA	META
ACTIVIDAD	2.1	Gestión de servicios de vinculación brindados	100 * ( Servicio de vinculación logrados en el periodo t / Servicios de vinculación programados en el periodo t) por la Universidad Tecnológica de Corregidora con las empresas de la zona de influencia	Trimestral	60.00	0.00	0.00	0.00	0.00	0.00	0.00
			100 * ( Número de visitas realizadas en el periodo T / Número de visitas programadas en el periodo T)	Trimestral	100.00	0.00	37.50	76.92	100.00	72.92	72.92
	3.1	Administración de los recursos humanos y materiales para el proceso de formación	100 * ( Porcentaje de matrícula beneficiada con Recurso FAM / Porcentaje de matrícula programada para beneficiar con Recurso FAM) Infraestructura educativa a través del Fondo de Aportaciones Múltiples (FAM)	Trimestral	80.00	0.00	0.00	0.00	0.00	0.00	0.00
			100 * ( Cantidad de ingresos propios de la institución / Cantidad de ingresos proyectados)	Trimestral	90.00	0.00	101.56	161.99	93.22	118.92	118.92
			100 * ( Número de profesores capacitados en competencias / Total de profesores de tiempo completo capacitado)	Trimestral	80.00	0.00	36.36	100.00	100.00	81.58	81.58

M. en E. Arturo Adolfo Vallejo Casanova  
 Rector



**GOBIERNO DEL ESTADO DE QUERÉTARO**  
**Reporte de avance de Indicadores 2018 (4o Trim)**

**Dependencia / Entidad / Órgano**  
**desconcentrado /**  
**DENOMINACIÓN DEL**

**3ETC-UNIVERSIDAD TECNOLÓGICA DE CORREGIDORA**  
**Programa de formación académica en el nivel de TSU y Licenciatura UTC**

NIVEL	No.	RESUMEN NARRATIVO	NOMBRE DEL INDICADOR	AGRUPACIÓN DIMENSIÓN SENTIDO EXPRESIÓN	MÉTODO DE CÁLCULO	UNIDAD DE MEDIDA	FRECUENCIA A MEDICIÓN	LÍNEA BASE	META PROGR AMIADA	1er TRIM	2do TRIM	3er TRIM	4to TRIM	META UMBRAL ALCANZADA
PROPOSITO		El alumnado de la Universidad Tecnológica de Corregidora obtiene las competencias en el nivel superior que estudia.	Tasa de eficiencia terminal de TSU	Último reportado Eficiencia Ascendente Tasa de variación	((Cantidad de alumnos titulados de TSU en el año t / Cantidad de alumnos inscritos en TSU al iniciar el ciclo escolar en el año t-2)-1) * 100	Alumnos	Anual	55.00	52.00				18.89	18.89

**JUSTIFICACION TRIMESTRAL**

- 1ro.
- 2ro.
- 3er.

4to. El proceso de Titulación de la Generación 2018-2019, se vio retrasado debido a la implementación del nuevo sistema de Titulación Electrónica, por lo que no todos los alumnos se han acercado a iniciar el trámite.

COMPOENENTE 3	Recursos humanos y materiales para el proceso de formación, proporcionados.	Porcentaje de presupuesto institucional ejercido	Suma Eficacia Ascendente Porcentaje	Trimestral	100.00	100.00	0.00	26.64	69.54	45.12	141.30	Amanillo
	Tasa de variación en la matrícula de alumnos inscritos en la Universidad Tecnológica de Corregidora	Calcular tasa Eficacia Ascendente Tasa de variación		25.00	2.00	-9.48	-9.48	Rojo				

**JUSTIFICACION TRIMESTRAL**

- 1ro.
- 2ro.
- 3er.

4to. Derivado a la deserción y a que no se alcanzo la meta de alumnos de nuevo ingreso no se pudo cumplir con el indicador de tasa de variación en la matrícula, sin embargo la universidad esta trabajando en diversas actividades para prevenir el incumplimiento de los indicadores.

**JUSTIFICACION TRIMESTRAL**

- 1ro. Este indicador lo obtenemos cuatrimestral
- 2ro. Hasta el mes de abril se tiene ejercido \$6,260,997 en diversas necesidades que se tiene dentro de la universidad.
- 3er. El presupuesto se a ejercido en las diversas necesidades de la universidad.

M. en E. Arturo Adolfo Vallejo Casanova  
 Rector



**GOBIERNO DEL ESTADO DE QUERÉTARO**  
**Reporte de avances de Indicadores 2018 (4o Trim)**

**Dependencia / Entidad / Órgano**  
**desconcentrado /**  
**DENOMINACIÓN DEL**

**3ETC-UNIVERSIDAD TECNOLÓGICA DE CORREGIDORA**

**Programa de formación académica en el nivel de TSU y Licenciatura UTC**

NIVEL	No.	RESUMEN NARRATIVO	NOMBRE DEL INDICADOR	AGRUPACIÓN DIMENSIÓN SENTIDO EXPRESIÓN	MÉTODO DE CÁLCULO	UNIDAD DE MEDIDA	FRECUENCIA A MEDICIÓN BASE	META PROGR AMADA	1er TRIM	2do TRIM	3er TRIM	4to TRIM	META UMBRAL ALCANZADA
-------	-----	-------------------	----------------------	--	-------------------	------------------	----------------------------	------------------	----------	----------	----------	----------	-----------------------

4to. Durante el último cuatrimestre se ejerció el recurso en las diversas necesidades de la universidad.

COMPONENTE 1		Servicios educativos a nivel Técnico Superior Universitario e Ingeniería proporcionados.	Promedio anual de tasa de retención cuatrimestral de estudiantes de la Universidad Tecnológica de Corregidora	Promedio Eficacia Ascendente Porcentaje	100 * ( Cantidad de alumnos que finalizaron el cuatrimestre t / Cantidad de alumnos que iniciaron el cuatrimestre t)	Alumnos	Trimestral	80.00	0.00	104.60	101.57	98.64	101.43
--------------	--	--	---	---	--	---------	------------	-------	------	--------	--------	-------	--------

**JUSTIFICACIÓN TRIMESTRAL**

- Este indicador se reporta por cuatrimestre
- El indicador es mayor debido a que al momento de reportar la matrícula alcanzada (435 alumnos) para el periodo señalado enero - abril, aún no se encontraban inscritos todos los alumnos
- El indicador es mayor debido a que a la fecha en la que la CGUTYP solicita el reporte de la matrícula alcanzada para el periodo mayo-agosto, aún no se contaba con la totalidad de alumnos inscritos.
- El indicador es mayor debido a que al momento de reportar la matrícula alcanzada (506 alumnos) para el periodo señalado, aún no se encontraban inscritos todos los alumnos (517) menos bajas

2	Servicios tecnológicos y de educación continua otorgados	Suma Eficacia Ascendente Porcentaje	100 * ( Número de empresas que se establecieron de beneficio mutuo / Número de empresas pequeñas y grandes ubicadas en la zona de influencia)	Empresas	Trimestral	15.00	18.00	75.35	5.50	77.41	77.41	285.67	Amarillo
---	--	-------------------------------------	---	----------	------------	-------	-------	-------	------	-------	-------	--------	----------

**JUSTIFICACIÓN TRIMESTRAL**

- Derivado a la firma de convenios y de la colocación de alumnos para realizar las estadías profesionales es como se a logra establecer la vinculación con las empresas.
- Durante este trimestre se llevo acabo la firma de convenios y colocación de alumnos para realizar estadías profesionales de nivel TSU es como se a lograda establecer la vinculación con las empresas.
- se tiene vinculación con 651 empresas debido a las estadías y convenios que se han generado con los diversos parques industriales
- DE 641 empresas de la zona de influencia se cubrieron 651 empresas por medio de la estadía y convenios.

ACTIVIDAD 31	Administración de los recursos humanos y materiales para el proceso de formación	Promedio Calidad Ascendente Porcentaje	100 * ( Porcentaje de matrícula beneficiada con Alumnos Recurso FAM / Porcentaje de matrícula programada para beneficiar con Recurso FAM)	Trimestral	78.00	80.00	0.00	0.00	0.00	0.00	0.00	0.00	Rojo
--------------	--	--	---	------------	-------	-------	------	------	------	------	------	------	------

M. en E. Arturo Adolfo Vallejo Casanova  
 Rector



**GOBIERNO DEL ESTADO DE QUERÉTARO**  
**Reporte de avance de Indicadores 2018 (4o Trím)**

**Dependencia / Entidad / Órgano**  
**desconcentrado /**  
**DENOMINACIÓN DEL**

**3ETC-UNIVERSIDAD TECNOLÓGICA DE CORREGIDORA**

**Programa de formación académica en el nivel de TSU y Licenciatura UTC**

<b>NIVEL</b>	<b>No.</b>	<b>RESUMEN NARRATIVO</b>	<b>NOMBRE DEL INDICADOR</b>	<b>AGrupación DIMENSIÓN SENTIDO EXPRESIÓN</b>	<b>MÉTODO DE CÁLCULO</b>	<b>UNIDAD DE MEDICIÓN</b>	<b>FRECUENCIA A MEDICIÓN</b>	<b>LÍNEA BASE</b>	<b>META PROGR AIMADA</b>	<b>1er TRIM</b>	<b>2do TRIM</b>	<b>3er TRIM</b>	<b>4to TRIM</b>	<b>META ALCANZADA</b>
--------------	------------	--------------------------	-----------------------------	---	--------------------------	---------------------------	------------------------------	-------------------	--------------------------	-----------------	-----------------	-----------------	-----------------	-----------------------

**JUSTIFICACIÓN TRIMESTRAL**

1ro. Actualmente no se cuenta con recurso FAM

2ro. Actualmente no se cuenta con recurso FAM

3er. Actualmente no se cuenta con recurso FAM

4to. Este año se tenía asignado un recurso de 35 millones de recurso FAM, mismo que no fue ministrado a la institución quedando a la espera de dicho recurso.

Porcentaje de ingresos propios recaudados	Promedio Economía Ascendente Porcentaje	100 * ( Cantidad de ingresos propios de la institución / Cantidad de ingresos proyectados)	90.00	90.00	0.00	101.56	161.98	98.22	118.82	Amarillo
---	---	--	-------	-------	------	--------	--------	-------	--------	----------

**JUSTIFICACIÓN TRIMESTRAL**

1ro. Este indicador se obtiene por cuatrimestre esto debido a las inscripciones, reinscripciones, kárdex, constancias, cursos sabatinos de ingles y matemáticas.

2ro. La meta se alcanza por los ingresos de reinscripciones, kárdex, constancias, reposición de credenciales y por cursos de idiomas.

3er. Se tiene ese ingreso propio por inscripción, reinscripción, kárdex, examen extraordinario, constancia de estudios, reposición de credencial de alumnos, cursos de idiomas sabatinos, certificado de estudios, tramite de equivalencia de estudios.

4to.

Porcentaje de personal docente de tiempo completo capacitado	Promedio Calidad Ascendente Porcentaje	100 * ( Número de profesores capacitados en competencias / Total de profesores de tiempo completo)	100.00	80.00	0.00	36.36	100.00	100.00	81.58	Verde
--	--	--	--------	-------	------	-------	--------	--------	-------	-------

**JUSTIFICACION TRIMESTRAL**

1ro. Este indicador se reportara anual

2ro. Durante este trimestre se llevo acabo curso y certificació n de programación n en HTML5 con Java Script y CSS3 a los docentes de la carrera de TIC.

3er. Se llevo a cabo la capacitación de Curso y certificación en ITIL Foundation en el cual participaron 4 docentes y también se llevo a cabo la Construcción del Programa Institucional de Tutorías a través de la reflexión colectiva en los temas de ética e identidad docente, género y violencia, masculinidades, didáctica y evaluación y el rol de tutor en el cual participaron 27 docentes entre ellos los 13 de tiempo completo.

4to. Se realizo la capacitación a los docentes en los temas de Tutorías, LabView, instrumentación virtual y electrónica analógica, equidad de género, prevención de violencia de género y didáctica y evaluación.

ACTIVIDAD	11	Difusión de la oferta educativa	Porcentaje de estudiantes de EMS atendidos mediante	Promedio Eficacia Ascendente	100 * ( Número de alumnos de EMS que participaron en las campañas / Número de alumnos de EMS)	73.00	80.00	90.01	117.11	70.31	79.09	97.34	Amarillo
-----------	----	---------------------------------	---	------------------------------	---	-------	-------	-------	--------	-------	-------	-------	----------

M. en E. Arturo Adolfo Vallejo Casanova

Recibo





**GOBIERNO DEL ESTADO DE QUERÉTARO**  
**Reporte de avance de Indicadores 2018 (4o Trim)**

**Dependencia / Entidad / Órgano**  
**desconcentrado /**  
**DENOMINACIÓN DEL**

**3ETC-UNIVERSIDAD TECNOLÓGICA DE CORREGIDORA**

**Programa de formación académica en el nivel de TSU y Licenciatura UTC**

NIVEL	No.	RESUMEN NARRATIVO	NOMBRE DEL INDICADOR	AGrupación DIMENSIÓN SENTIDO EXPRESIÓN	MÉTODO DE CÁLCULO	UNIDAD DE MEDIDA	FRECUENCIA A MEDICIÓN	LÍNEA BASE	META PROGR AMADA	1er TRIM	2do TRIM	3er TRIM	4to TRIM	META UMBRAL ALCANZADA
			campaña de difusión de la Universidad Tecnológica de Corregidora	Porcentaje	considerados en las actividades de la campaña (de difusión)	Alumnos	Trimestral	73.00	80.00	90.01	117.11	70.31	79.09	97.34 Amanillo

**JUSTIFICACIÓN TRIMESTRAL**

- 1ro. Se han realizado visitas a diferentes planteles de educación de media superior para dar a conocer la oferta educativa con la que cuenta la universidad.
- 2ro. Se cumplió con la meta establecida en este trimestre ya que se visitaron los diversos planteles de EMS y se asistió a ferias de universidades.
- 3er. Se realizó campaña de difusión de la oferta educativa de la universidad mediante redes sociales, visitas a los planteles de EMS y repartición de flyers en diferentes puntos de Querétaro y los municipios aledaños
- 4to. kmjoiwhajfiovnopovjphvkn

ACTIVIDAD	12	Captación de alumnos	Último reportado	Trimestral	0.00	0.00	0.00	0.00	0.00	0.00	0.00	0.00	0.00	75.48	75.48	Rojo
			Porcentaje de alumnos inscritos a nivel de TSU de la Universidad Tecnológica de Corregidora	100 * ( Alumnos inscritos de nuevo ingreso en el año t / Meta de alumnos de nuevo ingreso proyectada para el año t )	95.00	93.00	93.00	95.00	93.00	93.00	95.00	93.00	93.00	95.00	93.00	93.00

**JUSTIFICACIÓN TRIMESTRAL**

- 1ro. Este indicador se obtiene anualmente ya que solo hay nuevos ingresos cada ciclo escolar.
- 2ro. Este indicador se obtiene anualmente ya que solo hay ingreso cada ciclo escolar
- 3er. Este indicador se obtiene anualmente ya que solo hay nuevos ingresos cada ciclo escolar
- 4to. vinculación

ACTIVIDAD	13	Formación de alumnos	Promedio de aprovechamiento académico	Trimestral	8.50	8.80	8.50	8.50	8.50	8.53	8.53	8.33	8.74	8.55	8.55	Verde
			( Sumatoria de los promedios de los alumnos / Total de alumnos de la Universidad )	8.50	8.80	8.50	8.50	8.50	8.50	8.53	8.53	8.33	8.74	8.55	8.55	Verde

**JUSTIFICACIÓN TRIMESTRAL**

- 1ro. Este indicador se reporta por cuatrimestre
- 2ro. Existe una diferencia de 0.28 décimas a comparación del indicador señalado en la meta anual, debido a que el 9.23% de la matrícula por el período señalado se encuentra por de bajo de la calificación aprobatoria
- 3er. Debido al alto índice de reprobación no fue posible alcanzar la meta, sin embargo en el área académica se está trabajando mediante cursos de regularización esto con la finalidad de disminuir el índice de reprobación.

M. en E. Arturo Adolfo Vallejo Casanova  
 Rector



**GOBIERNO DEL ESTADO DE QUERÉTARO**  
**Reporte de avance de indicadores 2018 (4o Trim)**

**Dependencia / Entidad / Órgano**  
**desconcentrado /**  
**DENOMINACIÓN DEL**

**3ETC-UNIVERSIDAD TECNOLÓGICA DE CORREGIDORA**  
**Programa de formación académica en el nivel de TSU y Licenciatura UTC**

NIVEL	No.	RESUMEN NARRATIVO	NOMBRE DEL INDICADOR	AGRUPACIÓN DIMENSIÓN SENTIDO EXPRESIÓN	MÉTODO DE CÁLCULO	UNIDAD DE MEDIDA	FRECUENCIA A MEDICIÓN	LÍNEA BASE	META PROGRAMADA	1er TRIM	2do TRIM	3er TRIM	4to TRIM	META UMBRAL ALCANZADA
-------	-----	-------------------	----------------------	--	-------------------	------------------	-----------------------	------------	-----------------	----------	----------	----------	----------	-----------------------

ACTIVIDAD	21	Gestión de servicios de vinculación brindados	Porcentaje de servicios de vinculación logrados por la Universidad Tecnológica de Corregidora con las empresas de la zona de influencia	Suma Eficacia Ascendente Porcentaje	100 * ( Servicio de vinculación logrados en el periodo t / Servicios de vinculación programados en el periodo t)	Servicios de vinculación	Trimestral	100.00	60.00	0.00	0.00	0.00	0.00	0.00	Rojo
<b>JUSTIFICACIÓN TRIMESTRAL</b>															
<p>1ro. El curso a programar no se pudo impartir derivado a que el docente programado decidió terminar la relación laboral con la Universidad por haber encontrado una mejor opción laboral en otra Institución sin embargo nos dimos a la tarea de realizar las gestiones para poder reemplazar al profesor.</p> <p>2ro. No se a podido llevar acabo el curso programado derivado de a que el sector empresarial no definió la fecha para tales cursos.</p> <p>3er. Debido a la falta de personal en el área y a la constante rotación de personal docente que pudiera impartir dichos servicios, se optó en asignar personal al área para atender el indicador y establecer estrategias con el personal docente para la implementación de los servicios con el sector productivo en este último trimestre.</p> <p>4to. Derivado de el número de personal docentes con las que cuenta la institución y por sus diversas actividades académicas no fue posible programar dichos servicios tecnológicos.</p>															
		Porcentaje de visitas realizadas a las empresas	Promedio Eficacia Ascendente Porcentaje	100 * ( Número de visitas realizadas en el periodo T / Número de visitas programadas en el periodo T)	Visitas	Trimestral	85.00	100.00	0.00	37.50	76.92	100.00	72.92	Rojo	
<b>JUSTIFICACIÓN TRIMESTRAL</b>															
<p>1ro. Este indicador se reporta al cuatrimestre</p> <p>2ro. Derivado a los espacios en las empresas no se puedo cumplir con las metas establecidas</p> <p>3er. Se realizó el tramite para visitas correspondientes a la carrera de T.S.U. Tecnologías de la Información y Comunicación, y de último momento por cuestiones internas de la empresa nos posponen las visitas en otra fecha, por lo que no se logra sustituir y por ende no se da cumplimiento con dichas visitas correspondientes. A lo que se dará cumplimiento en este próximo periodo</p> <p>4to. Se gestión y realización de visitas industriales de las cuales se destacan las siguientes: facultad de Ciencias Naturales UAQ, Cervecera Zacatecas, TREMEC, Saffran, Boxasni, Mineral de Pozoz, Televisa y C4.</p>															

M. en E. Arturo Adolfo Vaillejor Casanova  
 Rector


**DIRECCIÓN DE ADMINISTRACIÓN Y FINANZAS**

UTC/DAF/025/2019

Asunto: Comprobación PRODEP 4to Trimestre 2018.

Corregidora, Qro., a 17 de Enero de 2019.

Lic. Carlos Armando Mejía Castañeda  
Subdirector de Programas de Financiamiento  
de la CGUTyP  
Presente.

Sirva el presente para enviarle un cordial saludo, y a la vez hacer entrega de la comprobación financiera del recurso "Programa para el Desarrollo Profesional Docente", correspondiente al 4to. Trimestre del 2018, donde se integra la siguiente documentación:

1. DAF- 01 Inversión. - Reporte de la Cuenta Bancaria Productiva y/o Fideicomiso
2. Estados de Cuenta Bancaria de la Cta. Productiva o Fideicomiso de los meses de: octubre, noviembre y diciembre de 2018
3. Estados de Cuenta de Inversiones de los meses de: octubre, noviembre y diciembre de 2018.
4. Copia Oficio Rectoría Número: REC/UTC/012/2019 de fecha 16 de enero de 2019 en atención al Dr. Herminio Baltazar Cisneros
5. Justificación del porque no se ha ejercido recurso PRODEP 2018

Sin otro asunto en particular por el momento, me despido de Usted no sin antes agradecer la atención brindada a la presente.

Of. orig.

18 ENE 2019

Bilva

Mexico Carlos Mejia  
18/Enero/2019.

Atentamente

C.P. Fabiola Velázquez Chaparro  
Directora de Administración y Finanzas

C.c.p. M en E Arturo Adolfo Vallejo Casanova - Rector de la UTC  
Lic. Joaquín Gómez Hernández - Titular del Órgano Interno  
Mtro. Alonso Fernández López - Representante Institucional ante el proyecto PRODEP  
Consecutivo/Expediente  
FVCraa\*



**CÉDULA DE REGISTRO DE OBSERVACIONES A LA COMPROBACIÓN FINANCIERA**

PFCE     PRODEP     PROExES     PIIIE    Monto comprobado \$ \_\_\_\_\_

Universidad:	Tecnológica de Corregidora				
Ejercicio:	2018				
Periodo de comprobación:	<input type="checkbox"/> 1er. Trimestre	<input type="checkbox"/> 2do. Trimestre	<input type="checkbox"/> 3ro. Trimestre	<input checked="" type="checkbox"/> 4to. Trimestre	
Otro:					
Fecha de comprobación:	18/01/2018				

	Recomendación
DAF 01 Correcto	
Presentan información en ceros y respectivo oficio de justificación.	
	En caso de que la información revisada no presente inconsistencias, favor de escanear la información y enviarla a la CGUTyP, vía correo electrónico.

Nombre y firma del responsable de la comprobación de la Universidad

**Iris García Gutiérrez**

Cargo Jefe del Depto. De Recursos Financieros, Programación y Contabilidad.  
 iris.garcia@utcorregidora.edu.mx

Nombre, firma y cargo del personal que realizó el análisis de la CGUTyP

**CARLOS ARMANDO MEJÍA CASTAÑEDA**

Correo:  
[ana.montoya@nube.sep.gob.mx](mailto:ana.montoya@nube.sep.gob.mx)  
[adriana.tenorio@nube.sep.gob.mx](mailto:adriana.tenorio@nube.sep.gob.mx)  
[alhan.rosales@nube.sep.gob.mx](mailto:alhan.rosales@nube.sep.gob.mx)

Teléfono (55) 3601 1000  
 Ext. 67155  
 Ext. 66922  
 Ext. 67049

**NOTA: LAS OBSERVACIONES INDICADAS DEBERÁN SER ATENDIDAS EN UN PLAZO NO MAYOR A 3 DÍAS HÁBILES.**

Lic. Carlos Armando Mejía Castañeda, Subdirector de Programas de Financiamiento  
**Subdirección de Programas de Financiamiento**  
 Tel. directo. 3601 1615 Conmutador. 36011000 ext. 66998 [carlosmc@nube.sep.gob.mx](mailto:carlosmc@nube.sep.gob.mx)



**SEP**  
SECRETARÍA DE  
EDUCACIÓN PÚBLICA

Subsecretaría de Educación Superior

**COORDINACIÓN GENERAL DE UNIVERSIDADES TECNOLÓGICAS Y POLITÉCNICAS**  
**DIRECCIÓN DE ADMINISTRACIÓN Y FINANZAS**  
**SUBDIRECCIÓN DE PROGRAMAS DE FINANCIAMIENTO**  
**prodep**

**REPORTE DE LA CUENTA BANCARIA PRODUCTIVA Y/O FIDUCIARIO**

Nombre de la institución: **Universidad Tecnológica de Coahuila**      Clave del Convenio: **2887/13**

Informe acumulado: **BBVA BANCOMER, S.A.**      Fecha de entrega: **17 ene-19**

Institución bancaria: **BBVA BANCOMER, S.A.**

Número de cuenta: **0194024583**

1ro. X    2do. X    3ro. X    4to. X    Final

ASIGNACIÓN	SALDO CHEQUERA INICIAL	REEMBOLSO	CONDICIONES	RENTAS/IGRS COMPUESTOS	REEMBOLSO NETO	REGIA PROFESIONALES	RENTAS/IGRS PROVISIONALES	RENTAS A INVERSIÓN	ENTRADA DE INVERSIÓN	EFICIENCIA NETO	SALDO CHEQUERA FINAL	SALDO INVERSIÓN FINAL	SALDO TOTAL FINAL
Asignación 10 Dic 2013	493,316.00												
dic-13	493,316.00				0.00			492,980.17	0.00	0.00	493,316.00	0.00	493,316.00
ene-14	493,316.00	3.01			3.01					-492,980.17	338.84	492,980.17	493,316.01
feb-14	338.84	2.74			2.74					0.00	341.58	492,980.17	493,321.75
mar-14	341.58	104.14			104.14	16,800.00			22,018.34	5,218.34	5,664.08	492,980.17	478,675.89
abr-14	5,664.08	0.07			0.07	152,752.04			161,535.35	6,883.31	14,547.44	470,961.85	335,174.53
may-14	14,547.44	0.13			0.13	24,000.00			21,867.63	-2,862.37	12,255.20	310,637.09	501,404.32
jun-14	12,255.20	0.11			0.11	31,200.00			21,625.46	-9,574.54	2,380.77	289,249.12	270,487.66
jul-14	2,380.77	0.09			0.09	16,800.00			21,604.86	4,604.68	7,885.74	267,906.91	254,021.91
ago-14	7,885.74	0.11			0.11	16,800.00			22,016.47	3,216.47	12,602.82	246,636.19	237,610.30
Asignación 10 Sep 2014	597,232.00				0.00					0.00	587,232.00	215,007.96	812,239.96
sep-14	597,232.00	0.13			0.13	35,300.00			24,025.44	-7,274.56	562,559.89	225,007.96	790,112.56
oct-14	597,259.89	0.28			0.28	57,771.61	596.68		64,042.74	6,867.79	599,427.96	327,552.47	1,149,911.74
nov-14	599,427.96	0.18			0.18	106,865.40			104,593.46	-2,091.94	597,336.20	329,661.80	630,300.00
dic-14	597,336.20	0.24			0.24	154,337.57			141,845.03	-12,492.56	584,843.88	329,661.80	477,386.49
ene-15	584,843.88	0.35			0.35					0.00	584,843.88	-106,958.19	477,885.69
feb-15	584,844.33	0.04			0.04					0.00	584,844.33	-106,958.19	477,887.14
mar-15	584,344.27	0.05			0.05	127,368.00			128,036.76	668.76	585,013.06	-106,958.19	351,625.97
abr-15	585,013.06	0.04			0.04	19,207.26				0.00	565,805.84	-233,227.29	332,578.55
may-15	565,805.84	0.04			0.04	65,491.41	40.00			0.00	498,314.43	-233,004.80	265,309.63
jun-15	498,314.43	0.08			0.08	73,636.42				0.00	424,678.01	-330,460.12	91,217.89
jul-15	424,678.01	0.04			0.04	1,764.89				0.00	426,442.90	-330,460.12	91,217.89
ago-15	419,281.11	0.02			0.02	1,613.24				0.00	421,894.35	-330,460.12	91,217.89
sep-15	421,894.35	0.13			0.13	1,435.48				0.00	423,329.83	-330,460.12	91,217.89
oct-15	423,329.83	0.17			0.17	1,681.23				0.00	425,011.06	-330,460.12	91,217.89
nov-15	425,011.06	0.03			0.03	1,684.40				0.00	426,695.46	-330,460.12	91,217.89
dic-15	426,695.46	0.17			0.17	1,702.09				0.00	428,397.55	-330,460.12	91,217.89
ene-16	428,397.55	0.17			0.17	1,702.09				0.00	430,100.64	-330,460.12	91,217.89
feb-16	430,100.64	0.17			0.17	1,702.09				0.00	431,802.73	-330,460.12	91,217.89
mar-16	431,802.73	0.17			0.17	1,702.09				0.00	433,504.82	-330,460.12	91,217.89
abr-16	433,504.82	0.17			0.17	1,702.09				0.00	435,206.91	-330,460.12	91,217.89
may-16	435,206.91	0.17			0.17	1,702.09				0.00	436,909.00	-330,460.12	91,217.89
jun-16	436,909.00	0.17			0.17	1,702.09				0.00	438,611.09	-330,460.12	91,217.89
jul-16	438,611.09	0.17			0.17	1,702.09				0.00	440,313.18	-330,460.12	91,217.89
ago-16	440,313.18	0.17			0.17	1,702.09				0.00	442,015.27	-330,460.12	91,217.89
Asignación Sep 2016	227,443.00				0.00								
sep-16	596,125.62	0.25			0.25					0.00	596,125.62	-220,886.52	375,239.10
oct-16	596,125.62	0.25			0.25					0.00	596,125.62	-220,886.52	375,239.10

Nombre de la Institución: **BRVA BANCOMER, S.A.**  
 Informe acumulado: **0194024583**  
 Institución Bancaria:  
 Número de cuenta:

**REPORTE DE LA CUENTA BANCARIA PRODUCTIVA Y/O FIDUCIARIA**  
**Universidad Tecnológica de Corregidora**

Clave del Convenio: **2687/13**  
 Fecha de entrega: **17-ene-19**

MES	RENTISTAS COMPROBACIONES				PAGO A PROVEEDORES				RENTISTAS PROVEEDORES				RENTAS A INVERSIÓN	ENTRADA DE INVERSIÓN	EFECTIVO NETO	VALOR CANCELADO FINAL	VALOR PROVISIÓN FINAL	REEMBOLSO	SALDO INICIAL	SALDO FINAL	
	1ro	2do	3ro	4to	1ro	2do	3ro	4to	1ro	2do	3ro	4to									
nov-16																					
dic-16																					
ene-17																					
feb-17																					
mar-17																					
abr-17																					
may-17																					
jun-17																					
jul-17																					
ago-17																					
Asignación Sep 2017																					
sep-17																					
oct-17																					
nov-17																					
dic-17																					
ene-18																					
feb-18																					
mar-18																					
abr-18																					
may-18																					
jun-18																					
jul-18																					
ago-18																					
sep-18																					
oct-18																					
nov-18																					
dic-18																					
TOTAL																					

**PRODEP**  
 COORDINACIÓN GENERAL DE UNIVERSIDADES TECNOLÓGICAS Y POLITÉCNICAS  
**18 ENE. 2019**  
 PROGRAMA DE MEJORAMIENTO DEL PROFESORADO  
 C. Fabiola Velázquez Chaparro  
 Directora de Administración y Finanzas  
 M. E. Arturo Adolfo Vallejo Chavova  
 Rector

# ACUSE



## DIRECCIÓN DE ADMINISTRACIÓN Y FINANZAS

UTC/DAF/423/2018

Asunto: Comprobación del 4to. Trimestre recurso PFCE 2017 Definitivo.

Corregidora, Qro. 30 de Noviembre de 2018.


 HORA: \_\_\_\_\_  
 FIRMA: \_\_\_\_\_  
 06 : : 7018  
 1215  
 MARIE

**RECTORÍA**

**RECIBIDO**

Lic. Carlos Armando Mejía Castañeda  
 Subdirector de Programas de Financiamiento  
 de la CGUTyP  
 Presente.

Sirva el presente para enviarle un cordial saludo, y a la vez hacer entrega de la comprobación financiera del recurso "Programa de Fortalecimiento de la Calidad Educativa 2017", correspondiente a la comprobación del 4to. Trimestre PFCE 2017, donde se integra la siguiente documentación:

1. DAF- 01 Inversión. - Reporte de la Cuenta Bancaria Productiva y/o Fideicomiso
2. Estados de Cuenta Bancaria de la Cta. Productiva o Fideicomiso de los meses de: Agosto, Septiembre, Octubre y Noviembre 2018
3. Estados de Cuenta de Inversiones de los meses de: Agosto, Septiembre, Octubre y Noviembre 2018
4. DAF\_02 Reporte de la relación de documentos comprobatoria por proyecto, bien o servicio.
5. DAF\_03 Comprobación Financiera Acumulada
6. Oficio para utilización de remanentes o línea de captura para reintegro

Sin otro asunto en particular por el momento, me despido de Usted no sin antes agradecer la atención brindada a la presente.

Planeación y Evaluación  
**RECIBIDO**

07 DIC 2018  
 11:33  
 V. V.

COORDINACIÓN GENERAL DE UNIVERSIDADES  
 TECNOLÓGICAS Y POLITÉCNICAS  
**RECIBIDO**  
 04 DIC 2018  
 SUBDIRECCIÓN DE PROGRAMAS  
 DE FINANCIAMIENTO

*Recibo en sus  
colores*


 HORA: 3:07  
 FIRMA: \_\_\_\_\_  
 6 DIC 2018  
 DIRECCIÓN DE  
 DIVISIÓN DE CARRERA  
**RECIBIDO**

Atentamente

*[Handwritten Signature]*  
 Gabriela Velázquez Chaparro  
 Directora de Administración y Finanzas

*Of. orig.*

04 DIC 2018  
 10:32  
*Silvia.*

C.c.p. Men E. Arturo Adolfo Vallejo Casanova. - Rector de la UTEC.  
 Lic. Joaquín Gómez Hernández. - Titular del Órgano Interno  
 Mtro. Evansto Martínez Clemente. - Jefe del Depto. De Servicios Escolares  
 I.S.C. Violeta Adriana Martínez Mandujano. - Analista de Planeación y Evaluación de la UTEC  
 Consecutivo/Expediente  
 FVC/mf

06 DIC 2018



**CÉDULA DE REGISTRO DE OBSERVACIONES A LA COMPROBACIÓN FINANCIERA**

PFCE       PRODEP       Otro \_\_\_\_\_      Monto comprobado \_\_\_\_\_ \$110,935.00

Universidad:	UT Corregidora			
Ejercicio:	2017			
Periodo de comprobación:	<input type="checkbox"/> 1er. Trimestre	<input type="checkbox"/> 2do. Trimestre	<input type="checkbox"/> 3ro. Trimestre	<input checked="" type="checkbox"/> 4to. Trimestre
Otro:	Final			
Fecha de comprobación:	04/12/2018			

Hallazgo	Recomendación	Atendida
Formato DAF01 - Presenta cuenta de cheques e inversión correctos - Presenta rendimientos por \$29,082.05		
Formato DAF02 - Información y documentos correctos - Presenta remanentes por \$13,092.00		
Formato DAF03 presenta avance de \$591,038.00 corresponde a 98%	- Deberá realizar solicitud de Línea de Captura a la Dirección de Planeación de la CGUTyP para reintegro a TESOFE - Deberán capturar información en Sistema PFCE	

Nombre, firma y cargo del responsable de la comprobación de la Universidad

  
IRIS GARCÍA GUTIÉRREZ

Correo: iris.garcia@utcorregidora.edu.mx  
Teléfono: 442 483 0070 EXT 1018

Nombre, firma y cargo del personal que realizó el análisis de la CGUTyP

  
ALHAN ROSALES

Correo: alhan.rosales@nube.sep.gob.mx

Teléfono (55) 3601 1000  
Ext. 67049

**NOTA: LAS OBSERVACIONES INDICADAS DEBERÁN SER ATENDIDAS EN UN PLAZO NO MAYOR A 03 DÍAS HÁBILES.**





**SEP**  
SECRETARÍA DE  
EDUCACIÓN PÚBLICA  
Subsecretaría de Educación Superior

**COORDINACIÓN GENERAL DE UNIVERSIDADES TECNOLÓGICAS Y POLITÉCNICAS  
DIRECCIÓN DE ADMINISTRACIÓN Y FINANZAS  
SUBDIRECCIÓN DE PROGRAMAS DE FINANCIAMIENTO  
PFCE 2017**

**REPORTE DE LA CUENTA BANCARIA PRODUCTIVA y/o FIDEICOMISO**

Nombre de la institución:

Informe acumulado

1ro. 2do. 3ro. 4to. Final

1690/17

Fecha de entrega: 27 de Noviembre 2018

Institución Bancaria

Número de cuenta

BIVA BANCOMER S.A.

0111101056

ASIGNACION	SALDO CREDITORA INICIAL	REFINANCIAMIENTO	COMPROMISOS	REPTIGROS COMISIONES	REEMBOLSO NETO	PAGO A PROVEEDORES	RENTISTAS PROFESIONALES	RENTAS A INVERSION	RENTAS DE INVERSION	SALDO CREDITORA FINAL	SALDO INVERSOR FINAL	REEMBOLSO	SALDO INVERSOR FINAL	SALDO TOTAL FINAL
nov-17	604,130.00	0.17	0.00	0.00	0.00	0.00	0.00	589,094.53	0.00	15,035.64	0.00	0.00	589,094.53	604,130.17
dic-17	15,035.64	0.45	0.00	0.00	0.00	0.00	0.00	0.00	0.00	15,036.09	589,094.53	0.00	589,094.53	604,130.62
ene-18	15,036.09	0.13	0.00	0.00	0.13	0.00	0.00	599,190.04	599,190.04	614,226.26	589,094.53	10,095.51	0.00	614,226.26
feb-18	614,226.26	0.30	0.00	0.00	0.30	0.00	0.00	599,217.40	0.00	15,009.16	0.00	0.00	599,217.40	614,226.56
mar-18	15,009.16	0.12	0.00	0.00	0.12	0.00	0.00	605,768.16	605,768.16	620,777.44	599,217.40	6,550.76	0.00	620,777.44
abr-18	620,777.44	0.80	0.00	0.00	0.80	0.00	0.00	608,281.44	608,281.44	623,322.26	0.00	2,544.02	0.00	623,322.26
may-18	623,322.26	1.64	0.00	0.00	1.64	220,168.00	0.00	608,304.74	611,558.25	406,409.41	0.00	3,253.51	0.00	406,409.41
jun-18	406,409.41	0.41	0.00	0.00	0.41	149,000.00	0.00	391,385.70	391,864.21	257,888.33	0.00	478.51	0.00	257,888.33
jul-18	257,888.33	2.18	0.00	0.00	2.18	0.00	0.00	242,890.50	244,244.51	259,244.52	0.00	1,354.01	0.00	259,244.52
ago-18	259,244.52	0.40	0.00	0.00	0.40	0.00	0.00	244,214.91	245,672.16	260,702.17	0.00	1,457.25	0.00	260,702.17
sep-18	260,702.17	0.27	0.00	0.00	0.27	0.00	0.00	245,697.69	0.00	15,004.75	247,061.68	1,363.99	247,061.68	262,066.43
oct-18	15,004.75	0.33	0.00	0.00	0.33	110,935.00	0.00	248,414.73	137,479.73	152,484.81	247,061.68	1,353.05	0.00	152,484.81
nov-18	152,484.81	0.17	0.00	0.00	0.17	110,935.00	0.00	137,470.15	138,094.22	42,174.05	0.00	624.07	0.00	42,174.05
TOTAL	604,130.00	7.37	0.00	0.00	7.37	591,038.00	0.00	3,464,013.04	3,693,087.72	42,174.05	3,464,013.04	29,074.88	0.00	42,174.05

**OBSERVACIONES:**

REVISADO EN COMPROBACIONES ANTERIORES

*Fabiola Velázquez Chaparro*

C.P. Fabiola Velázquez Chaparro  
Dirección de Administración y Finanzas

*C. Joaquín Gómez Hernández*

C. Joaquín Gómez Hernández  
Titular del Órgano Interno

PFCE  
2016 - 2017  
SECRETARÍA DE EDUCACIÓN PÚBLICA  
SUBSECRETARÍA DE EDUCACIÓN SUPERIOR  
PROGRAMA DE FORTALECIMIENTO  
DE LA CALIDAD EDUCATIVA

*M. en E. Arturo Adolfo Vallejo Casanova*

M. en E. Arturo Adolfo Vallejo Casanova  
Receptor



**COORDINACIÓN GENERAL DE UNIVERSIDADES TECNOLÓGICAS Y POLITÉCNICAS**  
**DIRECCIÓN DE ADMINISTRACIÓN Y FINANZAS**  
**SUBDIRECCIÓN DE PROGRAMAS DE FINANCIAMIENTO**  
**PFCE 2017**

Subsecretaría de Educación Superior

**RELACIÓN DE DOCUMENTACIÓN COMPROBATORIA POR PROYECTO, BIEN O SERVICIO**

Clave del Convenio: 1680/17

Nombre de la institución: Universidad Tecnológica de Coahuila

Informe acumulado: 1ro. 2do. 3ro. 4to.

Institución Bancaria: BBVA BANCOMER S.A.  
 Número de cuenta: 0111101056

Fecha de entrega: 27 de Noviembre 2018

Nombre del Proyecto	Asignado al Proyecto
Actualización de las Plataformas Tecnológicas Académicas	604,130.00
Acción y Rubro	

Acción	Concepto	Cantidad	Total	Proveedor	RFC	Numero de factura	Fecha de factura	Cantidad	Descripción del Bien o Servicio	Importe	Comprobado Acumulado	Por Comprobar
Objetivo Particular: 2.2 Actualizar y ampliar las licencias y software para el fortalecimiento académico.										509,976.00	300,356.00	9,808.00
Meta: 2.2.1 Adquisición y renovación de licencias para la impartición de las asignaturas de los programas de estudios de tecnologías de la información y comunicaciones área multimedia.										229,976.00	220,168.00	9,808.00
Acción: 2.2.1.1 Adquisición de licencias	Compra de Adobe Creative Cloud/Profesional	34	229,976.00	MC Microcomputación SA de CV	ICM8906284HA	Q8M034830	22-may-18	34	Licencias Adobe Creative Cloud	220,168.00	220,168.00	9,808.00
Meta: 2.2.1 Adquisición y renovación de licencias para la impartición de las asignaturas de los programas de estudios de mecatrónica área manufactura flexible										40,000.00	40,000.00	
Acción: 2.2.2.1 Adquisición de software solidwork	Compra de licencias solidwork	50	40,000.00	MC Microcomputación SA de CV	ICM8906284HA	Q8M035505	19-jun-18	50	Licencias Solidwork	40,000.00	40,000.00	
Meta: Adquisición y renovación de licencias para la impartición de las asignaturas de los programas de estudios de mantenimiento área instalaciones										40,000.00	40,000.00	
Acción: 2.2.3.1 Adquisición de software solidwork	Compra de licencias solidwork	50	40,000.00	MC Microcomputación SA de CV	ICM8906284HA	Q8M035506	19-jun-18	50	Licencias Solidwork	40,000.00	40,000.00	

**COORDINACIÓN GENERAL DE UNIVERSIDADES TECNOLÓGICAS Y POLITÉCNICAS**  
**DIRECCIÓN DE ADMINISTRACIÓN Y FINANZAS**  
**SUBDIRECCIÓN DE PROGRAMAS DE FINANCIAMIENTO**  
**PFCE 2017**


**RELACIÓN DE DOCUMENTACIÓN COMPROBATORIA POR PROYECTO, BIEN O SERVICIO**

Nombre de la Institución: Universidad Tecnológica de Coahuila Clave del Convenio: 1690/17  
 Informe acumulado: 1ro. 2do. 3ro. 4to.   
 Institución Bancaria: BBVA BANCOMER S.A.  
 Número de cuenta: 0111101056 Fecha de entrega: 27 de Noviembre 2018


Nombre del Proyecto	Actualización de las Plataformas Tecnológicas Académicas		Asignado al Proyecto
	Acción y Rubro		604,130.00
<b>Objetivo Particular:</b> 2.3. Capacitar y certificar a los integrantes de la planta docente.			290,870.00
<b>Meta:</b> 2.3.3 Capacidad y certificación para los docentes de los programas educativos de mantenimiento y mecatrónica			225,018.00
	Innovación Tecnológica en Educación SAPI de CV	ITE080912L28	52,500.00
	Curso de LabView	2	105,000.00
		2	120,018.00
<b>Acción:</b> 2.3.1.2. Capacitación para docentes de mecatrónica			52,500.00
	Innovación Tecnológica en Educación SAPI de CV	ITE080912L28	52,500.00
	Curso en línea de instrumentación virtual y electrónica analógica	2	58,435.00
		2	58,435.00
<b>Meta:</b> 2.3.2 Capacidad y certificación para los docentes de los programas educativos de tecnologías de la información y comunicación área multimedia y comercio electrónico			69,136.00
	Curso y certificación de programación en HTML5 con Java Script y CSS3	8	69,136.00
	Capacitación curso de certificación de programación HTML5 con Java Script y Cs3 y Exámenes de certificación de programación HTML5 CON Java Script y Cs3	8	69,000.00
<b>TOTAL</b>			<b>591,038.00</b>

COMPROBADO	591,038.00	98%
POR COMPROBAR	13,092.00	2%

**PFCE 2017 - 2018**  
 PROGRAMA DE FINANCIAMIENTO DE LOS PROGRAMAS DE EDUCACIÓN TECNOLÓGICA Y POLITÉCNICA

  
**C.P. Fabiola Velázquez Chaparro**  
 Directora de Administración y Finanzas


  
**Joaquín Gómez Hernández**  
 Titular del Órgano Interno


  
**M. en E. Arturo Adolfo Valbuena Casanova**  
 Rector


**COMPROBACIÓN FINANCIERA ACUMULADA**

Universidad Tecnológica de Cerritos  
 Clave del Convenio: 1690/17  
 Fecha de Entrega: 27 de Noviembre 2018  
 1ro. 2do. 3ro. 4to. 5to.

ACCIÓN	CONCEPTO	RECURSO ASIGNADO (a)	TIEMPOS AUTORIZADOS (b)	RECURSO MODIFICADO c = a+b	2017-2018						COMPROBADO	%	FOI COMPROBAR	%		
					1RO.		2DO.		3RO.						4TO.	
					C. PARCIAL	%	C. PARCIAL	%	C. PARCIAL	%					C. PARCIAL	%
<b>Actualización de las Plataformas Tecnológicas Académicas</b>																
Objetivo Particular 2.2 Actualizar y ampliar las licencias y software para el fortalecimiento académico.		309,976.00			0.00	0%	0.00	0%	300,168.00	97%	0.00	0%	300,168.00	97%	9,808.00	3%
Meta: Identificación e integración del listado de títulos y números de ejemplares a adquirir		229,976.00			0.00	0%	0.00	0%	220,168.00	96%	0.00	0%	220,168.00	96%	9,808.00	4%
Acción: 2.2.1.1. Adquisición de licencias Creative Cloud/Professional		229,976.00	0.00		0.00	0%	0.00	0%	220,168.00	96%	0.00	0%	220,168.00	96%	9,808.00	4%
Meta: 2.2.1 Adquisición y renovación de licencias para la impartición de las asignaturas de los programas de estudios de mecatrónica área manufactura flexible - 14		40,000.00			0.00	0%	0.00	0%	40,000.00	100%	0.00	0%	40,000.00	100%	0.00	0%
Acción: 2.2.2.1. Adquisición de software Compra de licencias software		40,000.00	0.00		0.00	0%	0.00	0%	40,000.00	100%	0.00	0%	40,000.00	100%	0.00	0%
Meta: Adquisición y renovación de licencias para la impartición de las asignaturas de los programas de estudios de mantenimiento área instalaciones		40,000.00			0.00	0%	0.00	0%	40,000.00	100%	0.00	0%	40,000.00	100%	0.00	0%
Acción: 2.2.3.1. Adquisición de software Compra de licencias software		40,000.00	0.00		0.00	0%	0.00	0%	40,000.00	100%	0.00	0%	40,000.00	100%	0.00	0%
Objetivo Particular 2.3. Capacitar y certificar a los integrantes de la planta docente		294,154.00			0.00	0%	0.00	0%	69,000.00	23%	221,870.00	75%	290,870.00	99%	3,284.00	1%
Meta: 2.3.1 Capacidad y certificación para los docentes de los programas educativos de mantenimiento y mecatrónica.		225,018.00			0.00	0%	0.00	0%	0.00	0%	221,870.00	99%	221,870.00	99%	3,148.00	1%
Acción: 2.3.1.2. Capacitación para docentes de mecatrónica	Curso de LabView	105,000.00	0.00	105,000.00	0.00	0%	0.00	0%	0.00	0%	52,500.00	50%	52,500.00	50%	52,500.00	50%
	Curso en línea de instrumentación virtual y electrónica analógica	120,018.00	0.00	120,018.00	0.00	0%	0.00	0%	0.00	0%	58,435.00	49%	58,435.00	49%	61,583.00	51%
Meta: 2.3.2 Capacidad y certificación para los docentes de los programas educativos de tecnologías de la información y comunicación área multimedia y comercio electrónico		69,136.00			0.00	0%	0.00	0%	69,000.00	100%	0.00	0%	69,000.00	100%	136.00	0%
Acción: 2.3.2.3. Curso y certificación de docentes	Curso y certificación de programación en HTML5 con Java Script y CSS3	69,136.00	0.00	69,136.00	0.00	0%	0.00	0%	69,000.00	100%	0.00	0%	69,000.00	100%	136.00	0%
<b>GRAN TOTAL</b>		<b>604,130.00</b>	<b>0.00</b>	<b>604,130.00</b>	<b>0.00</b>	<b>0%</b>	<b>0.00</b>	<b>0%</b>	<b>389,168.00</b>	<b>61%</b>	<b>221,870.00</b>	<b>37%</b>	<b>591,038.00</b>	<b>98%</b>	<b>13,092.00</b>	<b>2%</b>

  
**J. Fabiola Velázquez Chaparro**  
 Directora de Administración y Finanzas

  
**Joaquín Gómez Hernández**  
 Titular del Organismo

  
**M. en E. Arturo Adolfo Valdejo Cisneros**  
 Rector

# IV. Información Complementaria

**BALANZA ACUMULADA DEL PERIODO AL 28 DE FEBRERO 2019**

Plan de cuentas	Descripción	Saldo Inicial	Débitos	Créditos	Saldo Final
11112	FONDOS FIJOS DE CAJA	15,000.00	0.00	0.00	15,000.00
11121	BANCOS MONEDA NACIONAL	2,035,929.52	5,288,863.40	5,450,118.96	1,874,673.96
11141	INVERSIONES EN MONEDA NACIONAL	0.00	1,590,603.56	1,590,603.56	0.00
11229	OTRAS CUENTAS POR COBRAR	0.00	5,989.29	5,989.29	0.00
11231	DEUDORES DIVERSOS POR COBRAR A	11,111.96	23,190.00	11,586.58	22,715.38
11311	ANTICIPO A PROVEEDORES POR ADQU	0.00	118,099.40	118,099.40	0.00
11511	MATERIALES DE ADMINISTRACIÓN, E	0.00	345,185.19	345,185.19	0.00
12331	EDIFICIOS NO HABITACIONALES	49,454,367.84	0.00	0.00	49,454,367.84
12411	MUEBLES DE OFICINA Y ESTANTERÍA	1,947,617.96	0.00	0.00	1,947,617.96
12412	MUEBLES, EXCEPTO DE OFICINA Y E	539,048.41	0.00	0.00	539,048.41
12413	EQUIPO DE CÓMPUTO Y DE TECNOLOG	6,896,228.26	0.00	0.00	6,896,228.26
12419	OTROS MOBILIARIOS Y EQUIPOS DE	388,902.94	0.00	0.00	388,902.94
12421	EQUIPOS Y APARATOS AUDIOVISUALE	787,936.29	0.00	0.00	787,936.29
12422	APARATOS DEPORTIVOS	4,300.00	0.00	0.00	4,300.00
12423	CÁMARAS FOTOGRAFICAS Y DE VIDEO	480,488.56	0.00	0.00	480,488.56
12429	OTRO MOBILIARIO Y EQUIPO EDUCAC	2,450,719.82	0.00	0.00	2,450,719.82
12431	EQUIPO MÉDICO Y DE LABORATORIO	2,369,743.63	0.00	0.00	2,369,743.63
12432	INSTRUMENTAL MÉDICO Y DE LABORA	4,848.80	0.00	0.00	4,848.80
12441	AUTOMÓVILES Y EQUIPO TERRESTRE	1,984,941.99	0.00	0.00	1,984,941.99
12449	OTROS EQUIPOS DE TRANSPORTE	9,860.00	0.00	0.00	9,860.00
12461	MAQUINARIA Y EQUIPO AGROPECUARI	94,033.99	0.00	0.00	94,033.99
12462	MAQUINARIA Y EQUIPO INDUSTRIAL	5,122.33	0.00	0.00	5,122.33
12464	SISTEMAS DE AIRE ACONDICIONADO,	203,107.32	0.00	0.00	203,107.32
12465	EQUIPO DE COMUNICACIÓN Y TELECO	136,460.99	0.00	0.00	136,460.99
12466	EQUIPOS DE GENERACIÓN ELÉCTRICA	114,476.92	0.00	0.00	114,476.92
12467	HERRAMIENTAS Y MÁQUINAS-HERRAMI	1,442,816.83	0.00	0.00	1,442,816.83
12469	OTROS EQUIPOS	542,682.63	0.00	0.00	542,682.63
12511	SOFTWARE	1,398,519.42	0.00	0.00	1,398,519.42
12541	LICENCIAS INFORMÁTICAS E INTELE	358,732.90	0.00	0.00	358,732.90
12612	DEPRECIACIÓN ACUMULADA DE EDIFI	-8,405,891.27	0.00	137,235.87	-8,543,127.14
12631	DEPRECIACIÓN ACUMULADA DE MOBIL	-6,396,402.76	0.00	38,491.99	-6,434,894.75
12632	DEPRECIACIÓN ACUMULADA DE MOBIL	-2,860,222.65	0.00	38,754.69	-2,898,977.34
12633	DEPRECIACIÓN ACUMULADA DE EQUIP	-1,945,119.59	0.00	36,046.44	-1,981,166.03
12634	DEPRECIACIÓN ACUMULADA DE EQUIP	-695,083.43	0.00	15,999.03	-711,082.46
12636	DEPRECIACIÓN ACUMULADA DE MAQUI	-880,724.36	0.00	20,437.78	-901,162.14
12651	AMORTIZACIÓN ACUMULADAS DE SOFT	-1,280,361.10	0.00	5,405.61	-1,285,766.71
12654	AMORTIZACIÓN ACUMULADAS DE LICE	-71,438.54	0.00	5,980.08	-77,418.62
21121	DEUDAS POR ADQUISICIÓN DE BIENE	-150,231.67	1,550,681.58	1,433,252.74	-32,802.83
21171	RETENCIONES DE IMPUESTOS POR PA	-215,475.57	215,475.00	196,815.05	-196,815.62
21172	RETENCIONES DEL SISTEMA DE SEGU	-30,505.04	20,687.32	35,098.40	-44,916.12
21179	OTRAS RETENCIONES Y CONTRIBUCIO	-878,331.81	243,122.17	70,041.40	-705,251.04
31121	BIENES INMUEBLES E INFRASTRUCT	-49,454,367.84	0.00	0.00	-49,454,367.84
31131	BIENES MUEBLES	-13,218,399.75	0.00	0.00	-13,218,399.75
31141	BIENES INTANGIBLES	-1,122,620.99	0.00	0.00	-1,122,620.99
32211	RESULTADOS DE EJERCICIOS ANTERI	13,929,833.04	0.00	0.00	13,929,833.04
41590	OTROS PRODUCTOS QUE GENERAN ING	-12,435.22	17.92	9,085.39	-21,502.69
41730	INGRESOS POR VENTA DE BIENES Y	-981,277.00	4,725.00	137,386.00	-1,113,938.00
42210	TRANSFERENCIAS INTERNAS Y ASIGN	-1,120,000.00	0.00	1,720,000.00	-2,840,000.00
43990	OTROS INGRESOS Y BENEFICIOS VAR	-240,000.00	0.00	0.00	-240,000.00
51110	REMUNERACIONES AL PERSONAL DE C	1,298,610.71	1,100,422.99	2,516.38	2,396,517.32
51130	REMUNERACIONES ADICIONALES Y ES	15,404.30	9,686.00	0.00	25,090.30
51140	SEGURIDAD SOCIAL	248,192.85	113,458.20	0.00	361,651.05
51150	OTRAS PRESTACIONES SOCIALES Y E	50,093.27	41,250.00	0.00	91,343.27
51210	MATERIALES DE ADMINISTRACIÓN, E	11,110.48	2,569.41	0.00	13,679.89
51220	ALIMENTOS Y UTENSILIOS	1,350.00	2,444.01	0.00	3,794.01
51240	MATERIALES Y ARTÍCULOS DE CONST	0.00	7,819.80	0.00	7,819.80
51260	COMBUSTIBLES, LUBRICANTES Y ADI	70,000.00	40,418.99	0.00	110,418.99
51290	HERRAMIENTAS, REFRACCIONES Y ACC	0.00	1,102.34	0.00	1,102.34
51310	SERVICIOS BÁSICOS	85,632.03	54,722.72	0.00	140,354.75
51320	SERVICIOS DE ARRENDAMIENTO	2,813.77	0.00	0.00	2,813.77

**BALANZA ACUMULADA DEL PERIODO AL 28 DE FEBRERO 2019**

Plan de cuentas	Descripción	Saldo Inicial	Débitos	Créditos	Saldo Final
51330	SERVICIOS PROFESIONALES, CIENTÍ	251,218.88	232,485.01	0.00	483,703.89
51340	SERVICIOS FINANCIEROS, BANCARIO	6,600.05	3,356.86	0.00	9,956.91
51350	SERVICIOS DE INSTALACIÓN, REPAR	2,900.00	13,276.40	0.00	16,176.40
51370	SERVICIOS DE TRASLADO Y VIÁTICO	1,768.04	5,019.29	0.00	6,787.33
51380	SERVICIOS OFICIALES	9,327.33	5,206.49	0.00	14,533.82
51390	OTROS SERVICIOS GENERALES	0.00	25,900.00	0.00	25,900.00
52420	BECAS	0.00	60,000.00	0.00	60,000.00
55132	DEPRECIACIÓN DE EDIFICIOS NO RE	137,235.87	137,235.87	0.00	274,471.74
55151	DEPRECIACIÓN DE MOBILIARIO Y EQ	38,491.99	38,491.99	0.00	76,983.98
55152	DEPRECIACIÓN DE MOBILIARIO Y EQ	37,437.73	38,754.69	0.00	76,192.42
55153	DEPRECIACIÓN DE EQUIPO E INSTRU	36,046.44	36,046.44	0.00	72,092.88
55154	DEPRECIACIÓN DE EQUIPO DE TRANS	15,999.03	15,999.03	0.00	31,998.06
55156	DEPRECIACIÓN DE MAQUINARIA, OTR	20,437.78	20,437.78	0.00	40,875.56
55171	AMORTIZACIÓN DE SOFTWARE	5,405.61	5,405.61	0.00	10,811.22
55174	AMORTIZACIÓN DE LICENCIAS	5,980.08	5,980.08	0.00	11,960.16
81110	LEY DE INGRESOS ESTIMADA	28,167,174.00	0.00	0.00	28,167,174.00
81210	LEY DE INGRESOS POR EJECUTAR	-25,825,897.00	2,808,600.31	955,939.31	-23,973,236.00
81310	MODIFICACIONES A LA LEY DE INGR	12,435.22	951,196.39	942,128.92	21,502.69
81410	LEY DE INGRESOS DEVENGADA	0.00	1,871,214.31	1,871,214.31	0.00
81510	LEY DE INGRESOS RECAUDADA	-2,353,712.22	4,742.92	1,866,471.39	-4,215,440.69
82110	PRESUPUESTO DE EGRESOS APROBADO	-28,167,174.00	0.00	0.00	-28,167,174.00
82210	PRESUPUESTO DE EGRESOS POR EJER	17,262,225.92	1,655,702.56	4,315,312.31	14,602,616.17
82310	MODIFICACIONES AL PRESUPUESTO D	-695,337.68	1,644,118.71	1,653,186.18	-704,405.15
82410	PRESUPUESTO DE EGRESOS COMPROME	9,545,264.05	2,918,786.78	1,966,731.69	10,497,319.14
82510	PRESUPUESTO DE EGRESOS DEVENGAD	114,445.84	1,971,545.16	2,079,288.51	6,702.49
82610	PRESUPUESTO DE EGRESOS EJERCIDO	131,472.11	1,839,025.18	1,920,830.42	49,666.87
82710	PRESUPUESTO DE EGRESOS PAGADO	1,809,103.76	1,913,500.57	7,329.85	3,715,274.48
		<b>0.00</b>	<b>29,002,562.72</b>	<b>29,002,562.72</b>	<b>0.00</b>

LC. Iris García Gutiérrez  
Jefe de Departamento de de Recursos  
Financieros, Programación y Contabilidad  
Elaboró

C.P. Fabiola Velázquez Chaparro  
Directora de Administración y Finanzas  
Revisó

M. en E. Arturo Adolfo Vallejo Casanova  
Rector  
Autorizó

**BALANZA DE COMPROBACIÓN A DETALLE AL 28 DE FEBRERO 2019**

PLAN DE CTAS	OBJETO DEL GASTO	DESCRIPCIÓN	SALDO INICIAL	ACT PERIODO	SALDO FINAL
11112	1112003	Fondo Fijo Recursos Humanos Materiales Y	15,000.00	0.00	15,000.00
11121	1114003	Recursos Propios 0194024885	445,336.91	-308,255.13	137,081.78
11121	1114004	Recursos Promep 0194024583	616,834.92	3,705.21	620,540.13
11121	1114021	Recurso Estatal 0111334573	15,155.85	-15,155.85	0.00
11121	1114022	Recurso Federal 0111334700	15,000.00	-15,000.00	0.00
11121	1114024	Recurso Propio Títulos y Cédulas 0112137	628,793.24	114,975.98	743,769.22
11121	1114026	Rec. Est. 0112686554	29,808.60	0.04	29,808.64
11121	1114027	Rec. Fed. 0112686570	15,000.00	0.01	15,000.01
11121	1114028	Rec. Propio CONCYTEQ 8957	240,000.00	-59,999.53	180,000.47
11121	1114029	Rec. Est. 0112753251	15,000.00	118,473.70	133,473.70
11121	1114030	Rec. Fed. 0112735393	15,000.00	0.01	15,000.01
11231	1231001	Deudores Diversos	11,111.96	11,603.42	22,715.38
12331	1C31001	Edificios Y Locales	49,454,367.84	0.00	49,454,367.84
12411	1D11001	Muebles De Oficina Y Estantería	1,947,617.96	0.00	1,947,617.96
12412	1D12001	Muebles, Excepto De Oficina Y Estantería	539,048.41	0.00	539,048.41
12413	1D13001	Equipo De Cómputo Y De Tecnologías De La	6,896,228.26	0.00	6,896,228.26
12419	1D19001	Otros Mobiliarios Y Equipos De Administr	388,902.94	0.00	388,902.94
12421	1D21001	Equipos Y Aparatos Audiovisuales	787,936.29	0.00	787,936.29
12422	1D22001	Aparatos Deportivos	4,300.00	0.00	4,300.00
12423	1D23001	Cámaras Fotográficas Y De Video	480,488.56	0.00	480,488.56
12429	1D29001	Otro Mobiliario Y Equipo Educativo Y R	2,450,719.82	0.00	2,450,719.82
12431	1D31001	Equipo Médico Y De Laboratorio	2,369,743.63	0.00	2,369,743.63
12432	1D32001	INSTRUMENTAL MEDICO Y DE LABORATORIO	4,848.80	0.00	4,848.80
12441	1D41001	Vehículos Y Equipo Terrestre	1,984,941.99	0.00	1,984,941.99
12449	1D49001	Otros Equipos de transporte	9,860.00	0.00	9,860.00
12461	1D61001	Maquinaria y equipo agropecuario	94,033.99	0.00	94,033.99
12462	1D62001	Maquinaria y equipo industrial	5,122.33	0.00	5,122.33
12464	1D64001	Sistemas De Aire Acondicionado, Calefacc	203,107.32	0.00	203,107.32
12465	1D65001	Equipo De Comunicación Y Telecomunicació	136,460.99	0.00	136,460.99
12466	1D66001	Equipos De Generación Eléctrica, Aparato	114,476.92	0.00	114,476.92
12467	1D67001	Herramientas Y Máquinas-Herramienta	1,442,816.83	0.00	1,442,816.83
12469	1D69001	Otros Equipos	542,682.63	0.00	542,682.63
12511	1E11001	Software	1,398,519.42	0.00	1,398,519.42
12541	1E41001	Licencias informáticas e intelectuales	358,732.90	0.00	358,732.90
12612	1F12332	Depreciación Acumulada De edificaciones	-8,405,891.27	-137,235.87	-8,543,127.14
12631	1F31D11	Depreciación Acumulada De muebles De Ofi	-198,174.26	-5,051.14	-203,225.40
12631	1F31D12	Depreciación Acumulada De Muebles, Excep	-158,783.99	-4,492.07	-163,276.06
12631	1F31D13	Depreciación Acumulada De equipo De Cómp	-5,951,630.46	-25,848.29	-5,977,478.75
12631	1F31D19	Depreciación Acumulada De otros Mobiliar	-87,814.05	-3,100.49	-90,914.54
12632	1F32D21	Depreciación Acumulada De equipos Y Apar	-676,660.89	-4,535.56	-681,196.45
12632	1F32D22	Depreciación Acumulada De Aparatos Depor	-3,941.68	-71.67	-4,013.35
12632	1F32D23	Depreciación Acumulada De cámaras Fotogr	-387,535.86	-3,202.77	-390,738.63
12632	1F32D29	Depreciación Acumulada De otro Mobiliari	-1,792,084.22	-30,944.69	-1,823,028.91
12633	1F33D31	Depreciación Acumulada De equipo Médico	-1,942,856.83	-35,965.63	-1,978,822.46
12633	1F33D32	Depreciación Acumulada de Instrumental M	-2,262.76	-80.81	-2,343.57
12634	1F34D41	Depreciación Acumulada De vehículos Y Eq	-695,083.43	-15,999.03	-711,082.46
12636	1F36D61	Depreciación Acumulada De Maquinaria y e	-783.30	-783.30	-1,566.60
12636	1F36D62	Depreciación Acumulada De Maquinaria y e	-42.67	-42.67	-85.34
12636	1F36D64	Depreciación Acumulada De sistemas De Ai	-70,782.67	-1,692.56	-72,475.23
12636	1F36D65	Depreciación Acumulada De equipo De Comu	-34,526.90	-1,137.17	-35,664.07
12636	1F36D66	Depreciación Acumulada De equipos De Gen	-50,772.77	-953.97	-51,726.74
12636	1F36D67	Depreciación Acumulada De herramientas Y	-592,633.41	-11,305.82	-603,939.23
12636	1F36D69	Depreciación Acumulada De Otros Equipos	-131,182.64	-4,522.29	-135,704.93



**BALANZA DE COMPROBACIÓN A DETALLE AL 28 DE FEBRERO 2019**

PLAN DE CTAS	OBJETO DEL GASTO	DESCRIPCIÓN	SALDO INICIAL	ACT PERIODO	SALDO FINAL
12651	1F51E11	Depreciación Acumulada De software	-1,280,361.10	-5,405.61	-1,285,766.71
12654	1F54E41	Depreciación Acumulada De Licencias Info	-71,438.54	-5,980.08	-77,418.62
21121	2121001	Proveedores	-150,231.67	117,428.84	-32,802.83
21171	2171001	I.S.P.T.	-196,522.43	21,351.43	-175,171.00
21171	2171003	IMPUESTOS Y RETENCIONES POR PAGAR EN HON	-18,953.14	-2,691.48	-21,644.62
21172	2172001	I.M.S.S.	-30,505.04	-14,411.08	-44,916.12
21179	2179001	Otras Retenciones De Nomina	-40,368.00	-800.00	-41,168.00
21179	2179003	Provisión de Factura	-837,963.81	173,880.77	-664,083.04
31121	3321000	BIENES INMUEBLES E INFRAESTRUCTURA	-49,454,367.84	0.00	-49,454,367.84
31131	3131D11	Muebles de oficina y estantería	-1,433,248.62	0.00	-1,433,248.62
31131	3131D12	Muebles, excepto de oficina y estantería	-13,398.00	0.00	-13,398.00
31131	3131D13	Equipo de cómputo y de tecnologías de la	-3,630,979.48	0.00	-3,630,979.48
31131	3131D19	Otros mobiliarios y equipos de administr	-16,843.60	0.00	-16,843.60
31131	3131D21	Equipos y aparatos audiovisuales	-358,695.28	0.00	-358,695.28
31131	3131D23	Cámaras fotográficas y de video	-353,046.22	0.00	-353,046.22
31131	3131D29	Otro mobiliario y equipo educacional y r	-2,346,227.02	0.00	-2,346,227.02
31131	3131D31	Equipo médico y de laboratorio	-2,135,094.31	0.00	-2,135,094.31
31131	3131D41	Vehículos y equipo terrestre	-1,667,248.99	0.00	-1,667,248.99
31131	3131D64	Sistemas de aire acondicionado, calefacc	-6,264.00	0.00	-6,264.00
31131	3131D66	Equipos de generación eléctrica, aparato	-31,801.40	0.00	-31,801.40
31131	3131D67	Herramientas y máquinas-herramienta	-1,225,552.83	0.00	-1,225,552.83
31141	3141000	Software	-1,122,620.99	0.00	-1,122,620.99
32211	3811001	Resultado De Ejercicios Anteriores	13,929,833.04	0.00	13,929,833.04
41590	4510401	Rendimientos Estatales	-2.02	-0.05	-2.07
41590	4510402	Rendimientos Federales	-17.64	17.64	0.00
41590	4510402	Rendimientos Federales	0.00	-17.97	-17.97
41590	4510403	Rendimientos Propios	-8,558.26	-5,362.16	-13,920.42
41590	4510404	Rendimientos Promep	-3,857.02	-3,705.21	-7,562.23
41590	4510406	Rendimientos PFCE	-0.28	0.28	0.00
41730	4710201	Examen De Admisión	-561.00	-561.00	-1,122.00
41730	4710202	Inscripciones	-1,962.00	0.00	-1,962.00
41730	4710203	Reinscripciones	-600,410.00	0.00	-600,410.00
41730	4710204	Constancia De Estudios	-2,291.00	-2,071.00	-4,362.00
41730	4710205	Reposición De Credencial Alumno	-896.00	-234.00	-1,130.00
41730	4710206	Kárdex	-2,923.00	-3,071.00	-5,994.00
41730	4710208	Examen Extraordinario	-20,449.00	0.00	-20,449.00
41730	4710209	Trámite De Titulación Tsu	-43,290.00	-108,622.00	-151,912.00
41730	4710211	Curso De Idioma Sabatino Para Público En	-6,475.00	4,725.00	-1,750.00
41730	4710212	Curso De Idioma Sabatino Para Alumnos Y	-4,900.00	-3,675.00	-8,575.00
41730	4710218	Certificado de estudios	-1,232.00	-234.00	-1,466.00
41730	4710221	Trámite de equivalencia de estudios	-617.00	0.00	-617.00
41730	4710227	Acta de Exención de Examen Profesional	-505.00	0.00	-505.00
41730	4710229	Inscripción a Ingeniería	-2,242.00	0.00	-2,242.00
41730	4710230	Reinscripción a Ingeniería	-230,926.00	-2,242.00	-233,168.00
41730	4710231	Constancia de Titulación	-560.00	-117.00	-677.00
41730	4710240	Penalización por mora de Reinscripción I	-22,194.00	-2,585.00	-24,779.00
41730	4710241	Penalización por mora de Reinscripción T	-38,844.00	-4,524.00	-43,368.00
41730	4710244	Curso de Idiomas Estudiantes en General	0.00	-9,450.00	-9,450.00
42210	4910201	Aportaciones Estatales	-1,120,000.00	-1,720,000.00	-2,840,000.00
43990	4710217	Otros Ingresos	-240,000.00	0.00	-240,000.00
51110	5113011	Sueldo Base Al Personal Permanente	117,010.84	116,454.33	233,465.17
51110	5113011	Sueldo Base Al Personal Permanente	55,026.38	55,026.38	110,052.76
51110	5113011	Sueldo Base Al Personal Permanente	399,288.67	414,177.45	813,466.12

**BALANZA DE COMPROBACIÓN A DETALLE AL 28 DE FEBRERO 2019**

PLAN DE CTAS	OBJETO DEL GASTO	DESCRIPCIÓN	SALDO INICIAL	ACT PERIODO	SALDO FINAL
51110	5113011	Sueldo Base Al Personal Permanente	23,296.78	23,296.78	46,593.56
51110	5113011	Sueldo Base Al Personal Permanente	653,649.44	488,951.67	1,142,601.11
51110	5152011	Liquidaciones Por Indemnización	50,338.60	0.00	50,338.60
51130	5131011	Prima quinquenal por años de servicios e	518.00	518.00	1,036.00
51130	5131011	Prima quinquenal por años de servicios e	2,072.00	2,072.00	4,144.00
51130	5131011	Prima quinquenal por años de servicios e	518.00	518.00	1,036.00
51130	5131011	Prima quinquenal por años de servicios e	6,578.00	6,578.00	13,156.00
51130	5132011	Primas De Vacaciones Y Dominical	1,319.61	0.00	1,319.61
51130	5132031	Gratificación De Fin De Año	4,398.69	0.00	4,398.69
51140	5141021	Cuotas Del IMSS	13,125.66	13,125.66	26,251.32
51140	5141021	Cuotas Del IMSS	5,620.61	5,620.61	11,241.22
51140	5141021	Cuotas Del IMSS	42,486.71	44,338.49	86,825.20
51140	5141021	Cuotas Del IMSS	2,872.36	2,872.36	5,744.72
51140	5141021	Cuotas Del IMSS	47,370.70	47,501.08	94,871.78
51140	5143011	Aportaciones Al Sistema De Ahorro Para E	14,786.05	0.00	14,786.05
51140	5143011	Aportaciones Al Sistema De Ahorro Para E	7,198.69	0.00	7,198.69
51140	5143011	Aportaciones Al Sistema De Ahorro Para E	52,593.96	0.00	52,593.96
51140	5143011	Aportaciones Al Sistema De Ahorro Para E	3,047.76	0.00	3,047.76
51140	5143011	Aportaciones Al Sistema De Ahorro Para E	59,090.35	0.00	59,090.35
51150	5152031	Antigüedad	9,293.27	0.00	9,293.27
51150	5154061	Despensa	5,250.00	5,250.00	10,500.00
51150	5154061	Despensa	1,500.00	1,500.00	3,000.00
51150	5154061	Despensa	15,675.00	16,500.00	32,175.00
51150	5154061	Despensa	1,500.00	1,500.00	3,000.00
51150	5154061	Despensa	16,875.00	16,500.00	33,375.00
51210	5211011	Materiales Útiles Y Equipos Menores De O	0.00	2,569.40	2,569.40
51210	5214011	Mat. Útiles Y Equipo Menores De Tecnolo	0.00	0.01	0.01
51210	5216011	Material De Limpieza	11,110.48	0.00	11,110.48
51220	5221011	Productos Alimenticios Para Personas	1,350.00	720.00	2,070.00
51220	5221011	Productos Alimenticios Para Personas	0.00	110.00	110.00
51220	5222011	Productos alimenticios para animales	0.00	835.00	835.00
51220	5223011	Utensilios para el servicio de alimentac	0.00	779.01	779.01
51240	5249021	Otros Materiales Y Artículos De Construc	0.00	7,819.80	7,819.80
51260	5261011	Combustibles, Lubricantes Y Aditivos Par	70,000.00	35,000.00	105,000.00
51260	5261011	Combustibles, Lubricantes Y Aditivos Par	0.00	5,418.99	5,418.99
51290	5292011	Refacciones Y Accesorios Menores De Edif	0.00	567.78	567.78
51290	5293011	Refacciones Y Accesorios Menores De Mobi	0.00	269.84	269.84
51290	5296011	Refacciones y accesorios menores de Equi	0.00	50.00	50.00
51290	5298011	Refacciones y accesorios menores de maqu	0.00	214.72	214.72
51310	5311011	Energía Eléctrica	35,609.00	0.00	35,609.00
51310	5313011	Agua	3,828.00	7,656.00	11,484.00
51310	5315011	Telefonía Celular	0.00	300.00	300.00
51310	5317011	Servicio De Acceso De Internet, Redes Y	665.03	1,236.72	1,901.75
51310	5317011	Servicio De Acceso De Internet, Redes Y	45,530.00	45,530.00	91,060.00
51320	5327011	Arrendamiento de activos intangibles	2,813.77	0.00	2,813.77
51330	5333031	Otros Servicios Técnicos O Profesionales	251,218.88	226,395.01	477,613.89
51330	5336051	Publicaciones Oficiales Para Difusión E	0.00	5,220.00	5,220.00
51330	5336061	Otros Servicios De Apoyo Administrativo	0.00	870.00	870.00
51340	5341011	Servicios Financieros Y Bancarios	6,408.65	3,356.86	9,765.51
51340	5341011	Servicios Financieros Y Bancarios	191.40	0.00	191.40
51350	5352011	Mantenimiento y conservación de mobiliar	0.00	163.00	163.00
51350	5355011	Reparación Y Mantenimiento De Equipo De	2,900.00	8,978.40	11,878.40
51350	5355011	Reparación Y Mantenimiento De Equipo De	0.00	75.00	75.00

BALANZA DE COMPROBACIÓN A DETALLE AL 28 DE FEBRERO 2019

PLAN DE CTAS	OBJETO DEL GASTO	DESCRIPCIÓN	SALDO INICIAL	ACT PERIODO	SALDO FINAL
51350	5357011	Instalación, reparación y mantenimiento	0.00	4,060.00	4,060.00
51370	5372011	Pasajes terrestres estatales	0.00	1,346.00	1,346.00
51370	5372021	Pasajes Terrestres Nacionales	1,618.04	2,500.29	4,118.33
51370	5375021	Viáticos Nacionales En El País	150.00	1,173.00	1,323.00
51380	5382011	Gastos De Orden Social Y Cultural	0.00	870.00	870.00
51380	5382011	Gastos De Orden Social Y Cultural	5,266.40	1,900.00	7,166.40
51380	5385011	Gastos De Representación	4,060.93	354.00	4,414.93
51380	5385011	Gastos De Representación	0.00	2,082.49	2,082.49
51390	5398011	Impuesto A La Nómina	0.00	2,419.00	2,419.00
51390	5398011	Impuesto A La Nómina	0.00	1,114.00	1,114.00
51390	5398011	Impuesto A La Nómina	0.00	8,232.00	8,232.00
51390	5398011	Impuesto A La Nómina	0.00	499.00	499.00
51390	5398011	Impuesto A La Nómina	0.00	13,636.00	13,636.00
52420	5442021	Becas Estudiantes	0.00	60,000.00	60,000.00
55132	1I33222	Depreciación De Edificaciones Educativas	137,235.87	137,235.87	274,471.74
55151	1D11002	Depreciacion De Muebles De Oficina Y Est	5,051.14	5,051.14	10,102.28
55151	1D12002	Depreciacion De Muebles, Excepto De Ofic	4,492.07	4,492.07	8,984.14
55151	1D13002	Depreciacion De Equipo De Cómputo Y De T	25,848.29	25,848.29	51,696.58
55151	1D19002	Depreciacion De Otros Mobiliarios y Equi	3,100.49	3,100.49	6,200.98
55152	1D21002	Depreciación De Equipos Y Aparatos Audio	4,535.56	4,535.56	9,071.12
55152	1D22002	Depreciación De Aparatos Deportivo	71.67	71.67	143.34
55152	1D23002	Depreciación De Cámaras Fotográficas Y D	2,272.48	3,202.77	5,475.25
55152	1D29002	Depreciación De Otro Mobiliario Y Equipo	30,558.02	30,944.69	61,502.71
55153	1D31002	Depreciación De Equipo Médico Y De Labor	35,965.63	35,965.63	71,931.26
55153	1D32002	Depreciación De Instrumental Medico y de	80.81	80.81	161.62
55154	1D41002	Depreciación De Vehículos Y Equipo Terre	15,999.03	15,999.03	31,998.06
55156	1D61002	Depreciación de Maquinaria y equipo agro	783.30	783.30	1,566.60
55156	1D62002	Depreciación de Maquinaria y equipo indu	42.67	42.67	85.34
55156	1D64002	Depreciación De Sistemas De Aire Acondic	1,692.56	1,692.56	3,385.12
55156	1D65002	Depreciación De Equipo De Comunicación Y	1,137.17	1,137.17	2,274.34
55156	1D66002	Depreciación De Equipos De Generación El	953.97	953.97	1,907.94
55156	1D67002	Depreciación De Herramientas Y Máquinas-	11,305.82	11,305.82	22,611.64
55156	1D69002	Depreciacion de otros Equipos	4,522.29	4,522.29	9,044.58
55171	1E11002	Depreciación De Software	5,405.61	5,405.61	10,811.22
55174	1E41002	Depreciación Licencias informáticas e in	5,980.08	5,980.08	11,960.16
81110	4710203	Reinscripciones	3,974,439.00	0.00	3,974,439.00
81110	4910201	Aportaciones Estatales	13,667,111.00	0.00	13,667,111.00
81110	4930102	Por Medio De La Federación	10,525,624.00	0.00	10,525,624.00
81210	4710203	Reinscripciones	-2,748,678.00	128,177.00	-2,620,501.00
81210	4710230	Reinscripción a Ingeniería	-4,484.00	4,484.00	0.00
81210	4910201	Aportaciones Estatales	-12,547,111.00	1,720,000.00	-10,827,111.00
81210	4930102	Por Medio De La Federación	-10,525,624.00	0.00	-10,525,624.00
81310	4510401	Rendimientos Estatales	2.02	0.05	2.07
81310	4510402	Rendimientos Federales	17.64	-17.64	0.00
81310	4510402	Rendimientos Federales	0.00	17.97	17.97
81310	4510403	Rendimientos Propios	8,558.26	5,362.16	13,920.42
81310	4510404	Rendimientos Promep	3,857.02	3,705.21	7,562.23
81310	4510406	Rendimientos PFCE	0.28	-0.28	0.00
81310	4710201	Examen De Admisión	561.00	561.00	1,122.00
81310	4710202	Inscripciones	1,962.00	0.00	1,962.00
81310	4710203	Reinscripciones	-625,351.00	-128,177.00	-753,528.00
81310	4710204	Constancia De Estudios	2,291.00	2,071.00	4,362.00
81310	4710205	Reposición De Credencial Alumno	896.00	234.00	1,130.00

**BALANZA DE COMPROBACIÓN A DETALLE AL 28 DE FEBRERO 2019**

PLAN DE CTAS	OBJETO DEL GASTO	DESCRIPCIÓN	SALDO INICIAL	ACT PERIODO	SALDO FINAL
81310	4710206	Kárdex	2,923.00	3,071.00	5,994.00
81310	4710208	Examen Extraordinario	20,449.00	0.00	20,449.00
81310	4710209	Trámite De Titulación Tsu	43,290.00	108,622.00	151,912.00
81310	4710211	Curso De Idioma Sabatino Para Público En	6,475.00	-4,725.00	1,750.00
81310	4710212	Curso De Idioma Sabatino Para Alumnos Y	4,900.00	3,675.00	8,575.00
81310	4710217	Otros Ingresos	240,000.00	0.00	240,000.00
81310	4710218	Certificado de estudios	1,232.00	234.00	1,466.00
81310	4710221	Trámite de equivalencia de estudios	617.00	0.00	617.00
81310	4710227	Acta de Exención de Examen Profesional	505.00	0.00	505.00
81310	4710229	Inscripción a Ingeniería	2,242.00	0.00	2,242.00
81310	4710230	Reinscripción a Ingeniería	235,410.00	-2,242.00	233,168.00
81310	4710231	Constancia de Titulación	560.00	117.00	677.00
81310	4710240	Penalización por mora de Reinscripción I	22,194.00	2,585.00	24,779.00
81310	4710241	Penalización por mora de Reinscripción T	38,844.00	4,524.00	43,368.00
81310	4710244	Curso de Idiomas Estudiantes en General	0.00	9,450.00	9,450.00
81510	4510401	Rendimientos Estatales	-2.02	-0.05	-2.07
81510	4510402	Rendimientos Federales	-17.64	17.64	0.00
81510	4510402	Rendimientos Federales	0.00	-17.97	-17.97
81510	4510403	Rendimientos Propios	-8,558.26	-5,362.16	-13,920.42
81510	4510404	Rendimientos Promep	-3,857.02	-3,705.21	-7,562.23
81510	4510406	Rendimientos PFCE	-0.28	0.28	0.00
81510	4710201	Examen De Admisión	-561.00	-561.00	-1,122.00
81510	4710202	Inscripciones	-1,962.00	0.00	-1,962.00
81510	4710203	Reinscripciones	-600,410.00	0.00	-600,410.00
81510	4710204	Constancia De Estudios	-2,291.00	-2,071.00	-4,362.00
81510	4710205	Reposición De Credencial Alumno	-896.00	-234.00	-1,130.00
81510	4710206	Kárdex	-2,923.00	-3,071.00	-5,994.00
81510	4710208	Examen Extraordinario	-20,449.00	0.00	-20,449.00
81510	4710209	Trámite De Titulación Tsu	-43,290.00	-108,622.00	-151,912.00
81510	4710211	Curso De Idioma Sabatino Para Público En	-6,475.00	4,725.00	-1,750.00
81510	4710212	Curso De Idioma Sabatino Para Alumnos Y	-4,900.00	-3,675.00	-8,575.00
81510	4710217	Otros Ingresos	-240,000.00	0.00	-240,000.00
81510	4710218	Certificado de estudios	-1,232.00	-234.00	-1,466.00
81510	4710221	Trámite de equivalencia de estudios	-617.00	0.00	-617.00
81510	4710227	Acta de Exención de Examen Profesional	-505.00	0.00	-505.00
81510	4710229	Inscripción a Ingeniería	-2,242.00	0.00	-2,242.00
81510	4710230	Reinscripción a Ingeniería	-230,926.00	-2,242.00	-233,168.00
81510	4710231	Constancia de Titulación	-560.00	-117.00	-677.00
81510	4710240	Penalización por mora de Reinscripción I	-22,194.00	-2,585.00	-24,779.00
81510	4710241	Penalización por mora de Reinscripción T	-38,844.00	-4,524.00	-43,368.00
81510	4710244	Curso de Idiomas Estudiantes en General	0.00	-9,450.00	-9,450.00
81510	4910201	Aportaciones Estatales	-1,120,000.00	-1,720,000.00	-2,840,000.00
82110	5113011	Sueldo Base Al Personal Permanente	-752,065.02	0.00	-752,065.02
82110	5113011	Sueldo Base Al Personal Permanente	-752,065.02	0.00	-752,065.02
82110	5113011	Sueldo Base Al Personal Permanente	-430,158.26	0.00	-430,158.26
82110	5113011	Sueldo Base Al Personal Permanente	-430,158.26	0.00	-430,158.26
82110	5113011	Sueldo Base Al Personal Permanente	-1,951,298.39	0.00	-1,951,298.39
82110	5113011	Sueldo Base Al Personal Permanente	-1,951,298.39	0.00	-1,951,298.39
82110	5113011	Sueldo Base Al Personal Permanente	-285,475.99	0.00	-285,475.99
82110	5113011	Sueldo Base Al Personal Permanente	-285,475.99	0.00	-285,475.99
82110	5113011	Sueldo Base Al Personal Permanente	-3,183,540.34	0.00	-3,183,540.34
82110	5113011	Sueldo Base Al Personal Permanente	-3,183,540.34	0.00	-3,183,540.34
82110	5131011	Prima quinquenal por años de servicios e	-4,403.00	0.00	-4,403.00

BALANZA DE COMPROBACIÓN A DETALLE AL 28 DE FEBRERO 2019

PLAN DE CTAS	OBJETO DEL GASTO	DESCRIPCIÓN	SALDO INICIAL	ACT PERIODO	SALDO FINAL
82110	5131011	Prima quinquenal por años de servicios e	-4,402.00	0.00	-4,402.00
82110	5131011	Prima quinquenal por años de servicios e	-15,799.00	0.00	-15,799.00
82110	5131011	Prima quinquenal por años de servicios e	-15,799.00	0.00	-15,799.00
82110	5131011	Prima quinquenal por años de servicios e	-4,144.00	0.00	-4,144.00
82110	5131011	Prima quinquenal por años de servicios e	-4,144.00	0.00	-4,144.00
82110	5131011	Prima quinquenal por años de servicios e	-43,094.00	0.00	-43,094.00
82110	5131011	Prima quinquenal por años de servicios e	-43,094.00	0.00	-43,094.00
82110	5132011	Primas De Vacaciones Y Dominical	-40,953.79	0.00	-40,953.79
82110	5132011	Primas De Vacaciones Y Dominical	-40,953.79	0.00	-40,953.79
82110	5132011	Primas De Vacaciones Y Dominical	-19,259.23	0.00	-19,259.23
82110	5132011	Primas De Vacaciones Y Dominical	-19,259.23	0.00	-19,259.23
82110	5132011	Primas De Vacaciones Y Dominical	-144,608.02	0.00	-144,608.02
82110	5132011	Primas De Vacaciones Y Dominical	-144,608.02	0.00	-144,608.02
82110	5132011	Primas De Vacaciones Y Dominical	-8,153.87	0.00	-8,153.87
82110	5132011	Primas De Vacaciones Y Dominical	-8,153.87	0.00	-8,153.87
82110	5132011	Primas De Vacaciones Y Dominical	-172,173.09	0.00	-172,173.09
82110	5132011	Primas De Vacaciones Y Dominical	-172,173.09	0.00	-172,173.09
82110	5132031	Gratificación De Fin De Año	-136,512.64	0.00	-136,512.64
82110	5132031	Gratificación De Fin De Año	-136,512.64	0.00	-136,512.64
82110	5132031	Gratificación De Fin De Año	-64,197.44	0.00	-64,197.44
82110	5132031	Gratificación De Fin De Año	-64,197.44	0.00	-64,197.44
82110	5132031	Gratificación De Fin De Año	-477,026.70	0.00	-477,026.70
82110	5132031	Gratificación De Fin De Año	-477,026.70	0.00	-477,026.70
82110	5132031	Gratificación De Fin De Año	-27,179.57	0.00	-27,179.57
82110	5132031	Gratificación De Fin De Año	-27,179.57	0.00	-27,179.57
82110	5132031	Gratificación De Fin De Año	-578,910.65	0.00	-578,910.65
82110	5132031	Gratificación De Fin De Año	-578,910.65	0.00	-578,910.65
82110	5137011	Honorarios Especiales	-248,324.00	0.00	-248,324.00
82110	5141021	Cuotas Del IMSS	-64,511.02	0.00	-64,511.02
82110	5141021	Cuotas Del IMSS	-64,511.02	0.00	-64,511.02
82110	5141021	Cuotas Del IMSS	-28,580.66	0.00	-28,580.66
82110	5141021	Cuotas Del IMSS	-28,580.66	0.00	-28,580.66
82110	5141021	Cuotas Del IMSS	-165,527.37	0.00	-165,527.37
82110	5141021	Cuotas Del IMSS	-165,527.37	0.00	-165,527.37
82110	5141021	Cuotas Del IMSS	-13,668.59	0.00	-13,668.59
82110	5141021	Cuotas Del IMSS	-13,668.59	0.00	-13,668.59
82110	5141021	Cuotas Del IMSS	-268,458.86	0.00	-268,458.86
82110	5141021	Cuotas Del IMSS	-268,458.86	0.00	-268,458.86
82110	5143011	Aportaciones Al Sistema De Ahorro Para E	-64,511.02	0.00	-64,511.02
82110	5143011	Aportaciones Al Sistema De Ahorro Para E	-64,511.02	0.00	-64,511.02
82110	5143011	Aportaciones Al Sistema De Ahorro Para E	-28,580.66	0.00	-28,580.66
82110	5143011	Aportaciones Al Sistema De Ahorro Para E	-28,580.66	0.00	-28,580.66
82110	5143011	Aportaciones Al Sistema De Ahorro Para E	-238,156.37	0.00	-238,156.37
82110	5143011	Aportaciones Al Sistema De Ahorro Para E	-238,156.37	0.00	-238,156.37
82110	5143011	Aportaciones Al Sistema De Ahorro Para E	-13,668.59	0.00	-13,668.59
82110	5143011	Aportaciones Al Sistema De Ahorro Para E	-13,668.59	0.00	-13,668.59
82110	5143011	Aportaciones Al Sistema De Ahorro Para E	-268,458.86	0.00	-268,458.86
82110	5143011	Aportaciones Al Sistema De Ahorro Para E	-268,458.86	0.00	-268,458.86
82110	5144011	Seguro De Vida	-100,000.00	0.00	-100,000.00
82110	5154021	Ayuda adquisición de lentes	-60,000.00	0.00	-60,000.00
82110	5154061	Despensa	-31,500.00	0.00	-31,500.00
82110	5154061	Despensa	-31,500.00	0.00	-31,500.00
82110	5154061	Despensa	-9,000.00	0.00	-9,000.00

**BALANZA DE COMPROBACIÓN A DETALLE AL 28 DE FEBRERO 2019**

PLAN DE CTAS	OBJETO DEL GASTO	DESCRIPCIÓN	SALDO INICIAL	ACT PERIODO	SALDO FINAL
82110	5154061	Despensa	-9,000.00	0.00	-9,000.00
82110	5154061	Despensa	-85,500.00	0.00	-85,500.00
82110	5154061	Despensa	-85,500.00	0.00	-85,500.00
82110	5154061	Despensa	-9,000.00	0.00	-9,000.00
82110	5154061	Despensa	-9,000.00	0.00	-9,000.00
82110	5154061	Despensa	-112,500.00	0.00	-112,500.00
82110	5154061	Despensa	-112,500.00	0.00	-112,500.00
82110	5154071	Despensa Especial	-35,103.25	0.00	-35,103.25
82110	5154071	Despensa Especial	-16,507.91	0.00	-16,507.91
82110	5154071	Despensa Especial	-123,949.73	0.00	-123,949.73
82110	5154071	Despensa Especial	-6,989.03	0.00	-6,989.03
82110	5154071	Despensa Especial	-147,577.08	0.00	-147,577.08
82110	5161011	Incrementos a las percepciones	-85,946.73	0.00	-85,946.73
82110	5161011	Incrementos a las percepciones	-337,334.00	0.00	-337,334.00
82110	5211011	Materiales Útiles Y Equipos Menores De O	-92,500.00	0.00	-92,500.00
82110	5214011	Mat. Útiles Y Equipo Menores De Tecnolo	-90,000.00	0.00	-90,000.00
82110	5216011	Material De Limpieza	-110,800.00	0.00	-110,800.00
82110	5221011	Productos Alimenticios Para Personas	-20,000.00	0.00	-20,000.00
82110	5249021	Otros Materiales Y Artículos De Construc	-10,000.00	0.00	-10,000.00
82110	5252011	Fertilizantes, pesticidas y otros agroqu	-3,000.00	0.00	-3,000.00
82110	5253031	Medicinas Y Productos Farmacéuticos	-15,000.00	0.00	-15,000.00
82110	5255041	Otros Materiales, Accesorios Y Suministr	-40,000.00	0.00	-40,000.00
82110	5261011	Combustibles, Lubricantes Y Aditivos Par	-230,000.00	0.00	-230,000.00
82110	5261011	Combustibles, Lubricantes Y Aditivos Par	-100,000.00	0.00	-100,000.00
82110	5271011	Vestuario Y Uniformes	-5,000.00	0.00	-5,000.00
82110	5272011	Prendas De Seguridad Y Protección Person	-2,000.00	0.00	-2,000.00
82110	5291011	Herramientas Menores	-7,500.00	0.00	-7,500.00
82110	5292011	Refacciones Y Accesorios Menores De Edif	-5,000.00	0.00	-5,000.00
82110	5293011	Refacciones Y Accesorios Menores De Mobi	-2,000.00	0.00	-2,000.00
82110	5295011	Refacciones y Accesorios menores de equi	-10,000.00	0.00	-10,000.00
82110	5296012	Neumáticos para transporte.	-25,000.00	0.00	-25,000.00
82110	5298011	Refacciones y accesorios menores de maqu	-3,500.00	0.00	-3,500.00
82110	5311011	Energía Eléctrica	-259,500.00	0.00	-259,500.00
82110	5312011	Gas	-2,500.00	0.00	-2,500.00
82110	5313011	Agua	-28,000.00	0.00	-28,000.00
82110	5317011	Servicio De Acceso De Internet, Redes Y	-17,000.00	0.00	-17,000.00
82110	5317011	Servicio De Acceso De Internet, Redes Y	-670,260.00	0.00	-670,260.00
82110	5318011	Servicios Postales Y Telegráficos	-3,000.00	0.00	-3,000.00
82110	5323011	Arrendamiento De Mobiliario Y	-144,660.00	0.00	-144,660.00
82110	5327011	Arrendamiento de activos intangibles	-4,000.00	0.00	-4,000.00
82110	5331011	Servicios Legales De Contabilidad, Audit	-20,000.00	0.00	-20,000.00
82110	5331011	Servicios Legales De Contabilidad, Audit	-74,377.69	0.00	-74,377.69
82110	5333031	Otros Servicios Técnicos O Profesionales	-25,000.00	0.00	-25,000.00
82110	5333031	Otros Servicios Técnicos O Profesionales	-122,636.00	0.00	-122,636.00
82110	5333031	Otros Servicios Técnicos O Profesionales	-2,566,724.31	0.00	-2,566,724.31
82110	5334011	Servicios De Capacitación	-30,000.00	0.00	-30,000.00
82110	5336011	Impresiones De Documentos Oficiales Para	-14,628.00	0.00	-14,628.00
82110	5336011	Impresiones De Documentos Oficiales Para	-9,372.00	0.00	-9,372.00
82110	5336021	Publicaciones Oficiales P/Difusión E Inf	-1,000.00	0.00	-1,000.00
82110	5336051	Publicaciones Oficiales Para Difusión E	-1,300.00	0.00	-1,300.00
82110	5338011	Servicios De Vigilancia	-590,480.00	0.00	-590,480.00
82110	5341011	Servicios Financieros Y Bancarios	-30,000.00	0.00	-30,000.00
82110	5344021	Fianzas de fidelidad	-4,439.00	0.00	-4,439.00

BALANZA DE COMPROBACIÓN A DETALLE AL 28 DE FEBRERO 2019

PLAN DE CTAS	OBJETO DEL GASTO	DESCRIPCIÓN	SALDO INICIAL	ACT PERIODO	SALDO FINAL
82110	5345011	Seguro De Bienes Patrimoniales	-160,940.00	0.00	-160,940.00
82110	5351011	Conservación Y Mantenimiento Menor De In	-40,000.00	0.00	-40,000.00
82110	5351011	Conservación Y Mantenimiento Menor De In	-32,428.27	0.00	-32,428.27
82110	5351011	Conservación Y Mantenimiento Menor De In	-20,000.00	0.00	-20,000.00
82110	5355011	Reparación Y Mantenimiento De Equipo De	-100,000.00	0.00	-100,000.00
82110	5357011	Instalación, reparación y mantenimiento	-20,000.00	0.00	-20,000.00
82110	5358011	Servicio De Limpieza Y Manejo De Desecho	-361,920.00	0.00	-361,920.00
82110	5358021	Manejo de Desechos (RPBI)	-2,000.00	0.00	-2,000.00
82110	5359011	Servicios De Jardinería Y Fumigación	-54,000.00	0.00	-54,000.00
82110	5361011	Dif Radio Y Tv Actividades Gubernamental	-39,000.00	0.00	-39,000.00
82110	5362011	Difusión Por Radio, Televisión Y Otros Y	-32,000.00	0.00	-32,000.00
82110	5366011	Servicio de creación y difusión de conte	-90,000.00	0.00	-90,000.00
82110	5366011	Servicio de creación y difusión de conte	-40,000.00	0.00	-40,000.00
82110	5371031	Pasajes Aéreos Internacionales	-20,000.00	0.00	-20,000.00
82110	5372011	Pasajes terrestres estatales	-2,000.00	0.00	-2,000.00
82110	5372011	Pasajes terrestres estatales	-2,000.00	0.00	-2,000.00
82110	5372021	Pasajes Terrestres Nacionales	-57,140.00	0.00	-57,140.00
82110	5372031	Pasajes Terrestres Internacionales	-3,000.00	0.00	-3,000.00
82110	5375011	Viáticos estatales	-2,000.00	0.00	-2,000.00
82110	5375011	Viáticos estatales	-15,000.00	0.00	-15,000.00
82110	5375021	Viáticos Nacionales En El País	-70,000.00	0.00	-70,000.00
82110	5376011	Viáticos en el extranjero	-7,000.00	0.00	-7,000.00
82110	5382011	Gastos De Orden Social Y Cultural	-19,350.00	0.00	-19,350.00
82110	5382011	Gastos De Orden Social Y Cultural	-38,000.00	0.00	-38,000.00
82110	5382011	Gastos De Orden Social Y Cultural	-148,650.00	0.00	-148,650.00
82110	5383011	Congresos Y Convenciones	-194,000.00	0.00	-194,000.00
82110	5385011	Gastos De Representación	-50,000.00	0.00	-50,000.00
82110	5392011	Impuestos Y Derechos	-55,000.00	0.00	-55,000.00
82110	5392011	Impuestos Y Derechos	-32,134.00	0.00	-32,134.00
82110	5392011	Impuestos Y Derechos	-28,000.00	0.00	-28,000.00
82110	5398011	Impuesto A La Nómina	-20,660.00	0.00	-20,660.00
82110	5398011	Impuesto A La Nómina	-20,660.00	0.00	-20,660.00
82110	5398011	Impuesto A La Nómina	-9,918.00	0.00	-9,918.00
82110	5398011	Impuesto A La Nómina	-9,918.00	0.00	-9,918.00
82110	5398011	Impuesto A La Nómina	-65,559.00	0.00	-65,559.00
82110	5398011	Impuesto A La Nómina	-65,559.00	0.00	-65,559.00
82110	5398011	Impuesto A La Nómina	-6,840.00	0.00	-6,840.00
82110	5398011	Impuesto A La Nómina	-6,840.00	0.00	-6,840.00
82110	5398011	Impuesto A La Nómina	-78,800.00	0.00	-78,800.00
82110	5398011	Impuesto A La Nómina	-78,800.00	0.00	-78,800.00
82110	5442011	BECAS Hijos de Trabajadores	-35,000.00	0.00	-35,000.00
82210	5113011	Sueldo Base Al Personal Permanente	752,065.02	0.00	752,065.02
82210	5113011	Sueldo Base Al Personal Permanente	635,054.18	-116,454.33	518,599.85
82210	5113011	Sueldo Base Al Personal Permanente	430,158.26	0.00	430,158.26
82210	5113011	Sueldo Base Al Personal Permanente	375,131.88	-55,026.38	320,105.50
82210	5113011	Sueldo Base Al Personal Permanente	1,951,298.39	0.00	1,951,298.39
82210	5113011	Sueldo Base Al Personal Permanente	1,552,009.72	-414,177.45	1,137,832.27
82210	5113011	Sueldo Base Al Personal Permanente	285,475.99	0.00	285,475.99
82210	5113011	Sueldo Base Al Personal Permanente	262,179.21	-23,296.78	238,882.43
82210	5113011	Sueldo Base Al Personal Permanente	3,183,540.34	0.00	3,183,540.34
82210	5113011	Sueldo Base Al Personal Permanente	2,687,668.61	-488,951.67	2,198,716.94
82210	5131011	Prima quinquenal por años de servicios e	4,403.00	0.00	4,403.00
82210	5131011	Prima quinquenal por años de servicios e	3,884.00	-518.00	3,366.00

BALANZA DE COMPROBACIÓN A DETALLE AL 28 DE FEBRERO 2019

PLAN DE CTAS	OBJETO DEL GASTO	DESCRIPCIÓN	SALDO INICIAL	ACT PERIODO	SALDO FINAL
82210	5131011	Prima quinquenal por años de servicios e	15,799.00	0.00	15,799.00
82210	5131011	Prima quinquenal por años de servicios e	13,727.00	-2,072.00	11,655.00
82210	5131011	Prima quinquenal por años de servicios e	4,144.00	0.00	4,144.00
82210	5131011	Prima quinquenal por años de servicios e	3,626.00	-518.00	3,108.00
82210	5131011	Prima quinquenal por años de servicios e	43,094.00	0.00	43,094.00
82210	5131011	Prima quinquenal por años de servicios e	36,516.00	-6,578.00	29,938.00
82210	5132011	Primas De Vacaciones Y Dominical	40,953.79	0.00	40,953.79
82210	5132011	Primas De Vacaciones Y Dominical	40,953.79	0.00	40,953.79
82210	5132011	Primas De Vacaciones Y Dominical	19,259.23	0.00	19,259.23
82210	5132011	Primas De Vacaciones Y Dominical	19,259.23	0.00	19,259.23
82210	5132011	Primas De Vacaciones Y Dominical	144,608.02	0.00	144,608.02
82210	5132011	Primas De Vacaciones Y Dominical	144,608.02	0.00	144,608.02
82210	5132011	Primas De Vacaciones Y Dominical	8,153.87	0.00	8,153.87
82210	5132011	Primas De Vacaciones Y Dominical	8,153.87	0.00	8,153.87
82210	5132011	Primas De Vacaciones Y Dominical	172,173.09	0.00	172,173.09
82210	5132011	Primas De Vacaciones Y Dominical	170,853.48	0.00	170,853.48
82210	5132031	Gratificación De Fin De Año	136,512.64	0.00	136,512.64
82210	5132031	Gratificación De Fin De Año	136,512.64	0.00	136,512.64
82210	5132031	Gratificación De Fin De Año	64,197.44	0.00	64,197.44
82210	5132031	Gratificación De Fin De Año	64,197.44	0.00	64,197.44
82210	5132031	Gratificación De Fin De Año	477,026.70	0.00	477,026.70
82210	5132031	Gratificación De Fin De Año	477,026.70	0.00	477,026.70
82210	5132031	Gratificación De Fin De Año	27,179.57	0.00	27,179.57
82210	5132031	Gratificación De Fin De Año	27,179.57	0.00	27,179.57
82210	5132031	Gratificación De Fin De Año	578,910.65	0.00	578,910.65
82210	5132031	Gratificación De Fin De Año	574,511.96	0.00	574,511.96
82210	5137011	Honorarios Especiales	30,914.41	0.00	30,914.41
82210	5141021	Cuotas Del IMSS	64,511.02	0.00	64,511.02
82210	5141021	Cuotas Del IMSS	51,385.36	-13,125.66	38,259.70
82210	5141021	Cuotas Del IMSS	28,580.66	0.00	28,580.66
82210	5141021	Cuotas Del IMSS	22,960.05	-5,620.61	17,339.44
82210	5141021	Cuotas Del IMSS	165,527.37	0.00	165,527.37
82210	5141021	Cuotas Del IMSS	123,040.66	-44,338.49	78,702.17
82210	5141021	Cuotas Del IMSS	13,668.59	0.00	13,668.59
82210	5141021	Cuotas Del IMSS	10,796.23	-2,872.36	7,923.87
82210	5141021	Cuotas Del IMSS	268,458.86	0.00	268,458.86
82210	5141021	Cuotas Del IMSS	221,088.16	-47,501.08	173,587.08
82210	5143011	Aportaciones Al Sistema De Ahorro Para E	64,511.02	0.00	64,511.02
82210	5143011	Aportaciones Al Sistema De Ahorro Para E	49,724.97	0.00	49,724.97
82210	5143011	Aportaciones Al Sistema De Ahorro Para E	28,580.66	0.00	28,580.66
82210	5143011	Aportaciones Al Sistema De Ahorro Para E	21,381.97	0.00	21,381.97
82210	5143011	Aportaciones Al Sistema De Ahorro Para E	238,156.37	0.00	238,156.37
82210	5143011	Aportaciones Al Sistema De Ahorro Para E	185,562.41	0.00	185,562.41
82210	5143011	Aportaciones Al Sistema De Ahorro Para E	13,668.59	0.00	13,668.59
82210	5143011	Aportaciones Al Sistema De Ahorro Para E	10,620.83	0.00	10,620.83
82210	5143011	Aportaciones Al Sistema De Ahorro Para E	268,458.86	0.00	268,458.86
82210	5143011	Aportaciones Al Sistema De Ahorro Para E	209,368.51	0.00	209,368.51
82210	5144011	Seguro De Vida	100,000.00	0.00	100,000.00
82210	5152031	Antigüedad	0.01	0.00	0.01
82210	5154021	Ayuda adquisición de lentes	60,000.00	0.00	60,000.00
82210	5154061	Despensa	31,500.00	0.00	31,500.00
82210	5154061	Despensa	26,250.00	-5,250.00	21,000.00
82210	5154061	Despensa	9,000.00	0.00	9,000.00



**BALANZA DE COMPROBACIÓN A DETALLE AL 28 DE FEBRERO 2019**

PLAN DE CTAS	OBJETO DEL GASTO	DESCRIPCIÓN	SALDO INICIAL	ACT PERIODO	SALDO FINAL
82210	5154061	Despensa	7,500.00	-1,500.00	6,000.00
82210	5154061	Despensa	85,500.00	0.00	85,500.00
82210	5154061	Despensa	69,825.00	-16,500.00	53,325.00
82210	5154061	Despensa	9,000.00	0.00	9,000.00
82210	5154061	Despensa	7,500.00	-1,500.00	6,000.00
82210	5154061	Despensa	112,500.00	0.00	112,500.00
82210	5154061	Despensa	95,625.00	-16,500.00	79,125.00
82210	5154071	Despensa Especial	35,103.25	0.00	35,103.25
82210	5154071	Despensa Especial	16,507.91	0.00	16,507.91
82210	5154071	Despensa Especial	123,949.73	0.00	123,949.73
82210	5154071	Despensa Especial	6,989.03	0.00	6,989.03
82210	5154071	Despensa Especial	147,577.08	0.00	147,577.08
82210	5161011	Incrementos a las percepciones	85,946.73	0.00	85,946.73
82210	5161011	Incrementos a las percepciones	337,334.00	0.00	337,334.00
82210	5211011	Materiales Útiles Y Equipos Menores De O	92,500.00	-28,263.40	64,236.60
82210	5214011	Mat. Útiles Y Equipo Menores De Tecnolo	90,000.00	0.00	90,000.00
82210	5216011	Material De Limpieza	-200,293.44	0.00	-200,293.44
82210	5221011	Productos Alimenticios Para Personas	-17,800.00	-7,200.00	-25,000.00
82210	5246011	Material Eléctrico Y Electrónico	180,244.00	0.00	180,244.00
82210	5249021	Otros Materiales Y Artículos De Construc	10,000.00	-86,017.69	-76,017.69
82210	5252011	Fertilizantes, pesticidas y otros agroqu	3,000.00	0.00	3,000.00
82210	5253031	Medicinas Y Productos Farmacéuticos	15,000.00	0.00	15,000.00
82210	5255041	Otros Materiales, Accesorios Y Suministr	40,000.00	0.00	40,000.00
82210	5261011	Combustibles, Lubricantes Y Aditivos Par	-785,000.00	-350,000.00	-1,135,000.00
82210	5261011	Combustibles, Lubricantes Y Aditivos Par	100,000.00	-8,245.35	91,754.65
82210	5271011	Vestuario Y Uniformes	5,000.00	0.00	5,000.00
82210	5272011	Prendas De Seguridad Y Protección Person	2,000.00	0.00	2,000.00
82210	5291011	Herramientas Menores	7,500.00	0.00	7,500.00
82210	5292011	Refacciones Y Accesorios Menores De Edif	5,000.00	0.00	5,000.00
82210	5293011	Refacciones Y Accesorios Menores De Mobi	2,000.00	0.00	2,000.00
82210	5295011	Refacciones y Accesorios menores de equi	10,000.00	0.00	10,000.00
82210	5296012	Neumáticos para transporte.	25,000.00	0.00	25,000.00
82210	5298011	Refacciones y accesorios menores de maqu	3,500.00	0.00	3,500.00
82210	5311011	Energía Eléctrica	-737,552.00	0.00	-737,552.00
82210	5312011	Gas	2,500.00	0.00	2,500.00
82210	5313011	Agua	-79,184.00	-80,388.00	-159,572.00
82210	5317011	Servicio De Acceso De Internet, Redes Y	-1,620.84	-12,367.20	-13,988.04
82210	5317011	Servicio De Acceso De Internet, Redes Y	-592,367.16	-606,360.00	-1,198,727.16
82210	5318011	Servicios Postales Y Telegráficos	3,000.00	0.00	3,000.00
82210	5323011	Arrendamiento De Mobiliario Y	144,660.00	0.00	144,660.00
82210	5323011	Arrendamiento De Mobiliario Y	0.00	779.01	779.01
82210	5327011	Arrendamiento de activos intangibles	1,186.23	0.00	1,186.23
82210	5331011	Servicios Legales De Contabilidad, Audit	20,000.00	0.00	20,000.00
82210	5331011	Servicios Legales De Contabilidad, Audit	74,377.69	0.00	74,377.69
82210	5333031	Otros Servicios Técnicos O Profesionales	25,000.00	0.00	25,000.00
82210	5333031	Otros Servicios Técnicos O Profesionales	122,636.00	0.00	122,636.00
82210	5333031	Otros Servicios Técnicos O Profesionales	-3,465,880.05	-0.13	-3,465,880.18
82210	5334011	Servicios De Capacitación	227,343.00	0.00	227,343.00
82210	5334011	Servicios De Capacitación	30,000.00	0.00	30,000.00
82210	5336011	Impresiones De Documentos Oficiales Para	14,628.00	0.00	14,628.00
82210	5336011	Impresiones De Documentos Oficiales Para	9,372.00	0.00	9,372.00
82210	5336021	Publicaciones Oficiales P/Difusión E Inf	1,000.00	0.00	1,000.00
82210	5336051	Publicaciones Oficiales Para Difusión E	1,300.00	-48,280.00	-46,980.00

**BALANZA DE COMPROBACIÓN A DETALLE AL 28 DE FEBRERO 2019**

PLAN DE CTAS	OBJETO DEL GASTO	DESCRIPCIÓN	SALDO INICIAL	ACT PERIODO	SALDO FINAL
82210	5338011	Servicios De Vigilancia	590,480.00	0.00	590,480.00
82210	5341011	Servicios Financieros Y Bancarios	32,149.61	2,005.30	34,154.91
82210	5341011	Servicios Financieros Y Bancarios	17.64	-17.64	0.00
82210	5341011	Servicios Financieros Y Bancarios	0.00	17.97	17.97
82210	5341011	Servicios Financieros Y Bancarios	0.28	-0.28	0.00
82210	5341011	Servicios Financieros Y Bancarios	66,645.55	3,705.21	70,350.76
82210	5341011	Servicios Financieros Y Bancarios	2.02	0.05	2.07
82210	5344021	Fianzas de fidelidad	4,439.00	0.00	4,439.00
82210	5345011	Seguro De Bienes Patrimoniales	160,940.00	0.00	160,940.00
82210	5351011	Conservación Y Mantenimiento Menor De In	62,002.77	0.00	62,002.77
82210	5351011	Conservación Y Mantenimiento Menor De In	32,428.27	0.00	32,428.27
82210	5351011	Conservación Y Mantenimiento Menor De In	19,808.60	-6,485.50	13,323.10
82210	5355011	Reparación Y Mantenimiento De Equipo De	18,800.00	-89,784.00	-70,984.00
82210	5357011	Instalación, reparación y mantenimiento	20,000.00	-44,660.00	-24,660.00
82210	5358011	Servicio De Limpieza Y Manejo De Desecho	361,920.00	0.00	361,920.00
82210	5358021	Manejo de Desechos (RPBI)	2,000.00	0.00	2,000.00
82210	5359011	Servicios De Jardinería Y Fumigación	54,000.00	0.00	54,000.00
82210	5361011	Dif Radio Y Tv Actividades Gubernamental	39,000.00	0.00	39,000.00
82210	5362011	Difusión Por Radio, Televisión Y Otros Y	32,000.00	0.00	32,000.00
82210	5366011	Servicio de creación y difusión de conte	90,000.00	0.00	90,000.00
82210	5366011	Servicio de creación y difusión de conte	40,000.00	0.00	40,000.00
82210	5371031	Pasajes Aéreos Internacionales	20,000.00	0.00	20,000.00
82210	5372011	Pasajes terrestres estatales	2,000.00	0.00	2,000.00
82210	5372011	Pasajes terrestres estatales	54,552.36	0.00	54,552.36
82210	5372011	Pasajes terrestres estatales	2,000.00	0.00	2,000.00
82210	5372021	Pasajes Terrestres Nacionales	57,693.92	-2,500.29	55,193.63
82210	5372031	Pasajes Terrestres Internacionales	3,000.00	0.00	3,000.00
82210	5375011	Viáticos estatales	2,000.00	0.00	2,000.00
82210	5375011	Viáticos estatales	15,000.00	0.00	15,000.00
82210	5375021	Viáticos Nacionales En El País	76,184.90	-1,173.00	75,011.90
82210	5376011	Viáticos en el extranjero	7,000.00	0.00	7,000.00
82210	5382011	Gastos De Orden Social Y Cultural	19,350.00	0.00	19,350.00
82210	5382011	Gastos De Orden Social Y Cultural	38,000.00	0.00	38,000.00
82210	5382011	Gastos De Orden Social Y Cultural	51,302.80	-1,900.00	49,402.80
82210	5383011	Congresos Y Convenciones	194,000.00	0.00	194,000.00
82210	5385011	Gastos De Representación	45,939.07	-4,274.00	41,665.07
82210	5392011	Impuestos Y Derechos	55,000.00	0.00	55,000.00
82210	5392011	Impuestos Y Derechos	15,136.53	0.00	15,136.53
82210	5392011	Impuestos Y Derechos	12,065.57	-12,065.57	0.00
82210	5392011	Impuestos Y Derechos	32,134.00	12,065.57	44,199.57
82210	5392011	Impuestos Y Derechos	28,000.00	0.00	28,000.00
82210	5398011	Impuesto A La Nómina	20,660.00	0.00	20,660.00
82210	5398011	Impuesto A La Nómina	20,660.00	-2,419.00	18,241.00
82210	5398011	Impuesto A La Nómina	9,918.00	0.00	9,918.00
82210	5398011	Impuesto A La Nómina	9,918.00	-1,114.00	8,804.00
82210	5398011	Impuesto A La Nómina	65,559.00	0.00	65,559.00
82210	5398011	Impuesto A La Nómina	65,559.00	-8,232.00	57,327.00
82210	5398011	Impuesto A La Nómina	6,840.00	0.00	6,840.00
82210	5398011	Impuesto A La Nómina	6,840.00	-499.00	6,341.00
82210	5398011	Impuesto A La Nómina	78,800.00	0.00	78,800.00
82210	5398011	Impuesto A La Nómina	78,800.00	-13,636.00	65,164.00
82210	5442011	BECAS Hijos de Trabajadores	35,000.00	0.00	35,000.00
82210	5531011	Equipo Médico Y De Laboratorio	88,050.00	0.00	88,050.00

**BALANZA DE COMPROBACIÓN A DETALLE AL 28 DE FEBRERO 2019**

PLAN DE CTAS	OBJETO DEL GASTO	DESCRIPCIÓN	SALDO INICIAL	ACT PERIODO	SALDO FINAL
82310	5113011	Sueldo Base Al Personal Permanente	-157,777.71	0.00	-157,777.71
82310	5137011	Honorarios Especiales	217,409.59	0.00	217,409.59
82310	5152011	Liquidaciones Por Indemnización	-50,338.60	0.00	-50,338.60
82310	5152031	Antigüedad	-9,293.28	0.00	-9,293.28
82310	5214011	Mat. Útiles Y Equipo Menores De Tecnolo	0.00	-0.01	-0.01
82310	5221011	Productos Alimenticios Para Personas	0.00	-110.00	-110.00
82310	5222011	Productos alimenticios para animales	0.00	-835.00	-835.00
82310	5223011	Utensilios para el servicio de alimentac	0.00	-779.01	-779.01
82310	5246011	Material Eléctrico Y Electrónico	-180,244.00	0.00	-180,244.00
82310	5261011	Combustibles, Lubricantes Y Aditivos Par	0.00	2,826.36	2,826.36
82310	5292011	Refacciones Y Accesorios Menores De Edif	0.00	-567.78	-567.78
82310	5293011	Refacciones Y Accesorios Menores De Mobi	0.00	-269.84	-269.84
82310	5296011	Refacciones y accesorios menores de Equi	0.00	-50.00	-50.00
82310	5298011	Refacciones y accesorios menores de maqu	0.00	-214.72	-214.72
82310	5315011	Telefonía Celular	0.00	-300.00	-300.00
82310	5317011	Servicio De Acceso De Internet, Redes Y	-12,212.84	60,000.00	47,787.16
82310	5323011	Arrendamiento De Mobiliario Y	0.00	-779.01	-779.01
82310	5334011	Servicios De Capacitación	-227,343.00	0.00	-227,343.00
82310	5336051	Publicaciones Oficiales Para Difusión E	0.00	-3,920.00	-3,920.00
82310	5336061	Otros Servicios De Apoyo Administrativo	0.00	-870.00	-870.00
82310	5341011	Servicios Financieros Y Bancarios	-8,558.26	-5,362.16	-13,920.42
82310	5341011	Servicios Financieros Y Bancarios	-17.64	17.64	0.00
82310	5341011	Servicios Financieros Y Bancarios	0.00	-17.97	-17.97
82310	5341011	Servicios Financieros Y Bancarios	-0.28	0.28	0.00
82310	5341011	Servicios Financieros Y Bancarios	-66,645.55	-3,705.21	-70,350.76
82310	5341011	Servicios Financieros Y Bancarios	-193.42	-0.05	-193.47
82310	5351011	Conservación Y Mantenimiento Menor De In	-22,002.77	0.00	-22,002.77
82310	5351011	Conservación Y Mantenimiento Menor De In	191.40	6,485.50	6,676.90
82310	5352011	Mantenimiento y conservación de mobiliar	0.00	-163.00	-163.00
82310	5355011	Reparación Y Mantenimiento De Equipo De	0.00	-75.00	-75.00
82310	5372011	Pasajes terrestres estatales	-54,552.36	0.00	-54,552.36
82310	5372011	Pasajes terrestres estatales	0.00	-1,346.00	-1,346.00
82310	5372021	Pasajes Terrestres Nacionales	-2,171.96	0.00	-2,171.96
82310	5375021	Viáticos Nacionales En El País	-6,334.90	0.00	-6,334.90
82310	5382011	Gastos De Orden Social Y Cultural	0.00	-870.00	-870.00
82310	5385011	Gastos De Representación	0.00	3,920.00	3,920.00
82310	5385011	Gastos De Representación	0.00	-2,082.49	-2,082.49
82310	5392011	Impuestos Y Derechos	-15,136.53	0.00	-15,136.53
82310	5392011	Impuestos Y Derechos	-12,065.57	12,065.57	0.00
82310	5392011	Impuestos Y Derechos	0.00	-12,065.57	-12,065.57
82310	5442021	Becas Estudiantes	0.00	-60,000.00	-60,000.00
82310	5531011	Equipo Médico Y De Laboratorio	-88,050.00	0.00	-88,050.00
82410	5211011	Materiales Útiles Y Equipos Menores De O	0.00	25,694.00	25,694.00
82410	5216011	Material De Limpieza	299,982.96	0.00	299,982.96
82410	5221011	Productos Alimenticios Para Personas	36,450.00	6,480.00	42,930.00
82410	5249021	Otros Materiales Y Artículos De Construc	0.00	78,197.89	78,197.89
82410	5261011	Combustibles, Lubricantes Y Aditivos Par	945,000.00	315,000.00	1,260,000.00
82410	5311011	Energía Eléctrica	961,443.00	0.00	961,443.00
82410	5313011	Agua	103,356.00	72,732.00	176,088.00
82410	5317011	Servicio De Acceso De Internet, Redes Y	17,955.81	11,130.48	29,086.29
82410	5317011	Servicio De Acceso De Internet, Redes Y	1,229,310.00	500,830.00	1,730,140.00
82410	5333031	Otros Servicios Técnicos O Profesionales	5,781,385.48	-226,394.88	5,554,990.60
82410	5336051	Publicaciones Oficiales Para Difusión E	0.00	46,980.00	46,980.00

**BALANZA DE COMPROBACIÓN A DETALLE AL 28 DE FEBRERO 2019**

PLAN DE CTAS	OBJETO DEL GASTO	DESCRIPCIÓN	SALDO INICIAL	ACT PERIODO	SALDO FINAL
82410	5355011	Reparación Y Mantenimiento De Equipo De	78,300.00	80,805.60	159,105.60
82410	5357011	Instalación, reparación y mantenimiento	0.00	40,600.00	40,600.00
82410	5382011	Gastos De Orden Social Y Cultural	92,080.80	0.00	92,080.80
82510	5216011	Material De Limpieza	11,110.48	-11,110.48	0.00
82510	5221011	Productos Alimenticios Para Personas	690.00	-690.00	0.00
82510	5249021	Otros Materiales Y Artículos De Construc	0.00	0.01	0.01
82510	5261011	Combustibles, Lubricantes Y Aditivos Par	35,000.00	-35,000.00	0.00
82510	5311011	Energía Eléctrica	35,609.00	-35,609.00	0.00
82510	5317011	Servicio De Acceso De Internet, Redes Y	665.03	-665.03	0.00
82510	5333031	Otros Servicios Técnicos O Profesionales	31,371.33	-24,668.85	6,702.48
82610	5211011	Materiales Útiles Y Equipos Menores De O	0.00	354.40	354.40
82610	5261011	Combustibles, Lubricantes Y Aditivos Par	4,827.59	9,655.18	14,482.77
82610	5317011	Servicio De Acceso De Internet, Redes Y	6,280.00	6,280.00	12,560.00
82610	5327011	Arrendamiento de activos intangibles	388.11	0.00	388.11
82610	5333031	Otros Servicios Técnicos O Profesionales	18,952.41	2,929.18	21,881.59
82610	5338011	Servicios De Vigilancia	53,900.00	-53,900.00	0.00
82610	5358011	Servicio De Limpieza Y Manejo De Desecho	31,552.00	-31,552.00	0.00
82610	5359011	Servicios De Jardinería Y Fumigación	4,872.00	-4,872.00	0.00
82610	5366011	Servicio de creación y difusión de conte	10,700.00	-10,700.00	0.00
82710	5113011	Sueldo Base Al Personal Permanente	117,010.84	116,454.33	233,465.17
82710	5113011	Sueldo Base Al Personal Permanente	55,026.38	55,026.38	110,052.76
82710	5113011	Sueldo Base Al Personal Permanente	399,288.67	414,177.45	813,466.12
82710	5113011	Sueldo Base Al Personal Permanente	23,296.78	23,296.78	46,593.56
82710	5113011	Sueldo Base Al Personal Permanente	653,649.44	488,951.67	1,142,601.11
82710	5131011	Prima quinquenal por años de servicios e	518.00	518.00	1,036.00
82710	5131011	Prima quinquenal por años de servicios e	2,072.00	2,072.00	4,144.00
82710	5131011	Prima quinquenal por años de servicios e	518.00	518.00	1,036.00
82710	5131011	Prima quinquenal por años de servicios e	6,578.00	6,578.00	13,156.00
82710	5132011	Primas De Vacaciones Y Dominical	1,319.61	0.00	1,319.61
82710	5132031	Gratificación De Fin De Año	4,398.69	0.00	4,398.69
82710	5141021	Cuotas Del IMSS	13,125.66	13,125.66	26,251.32
82710	5141021	Cuotas Del IMSS	5,620.61	5,620.61	11,241.22
82710	5141021	Cuotas Del IMSS	42,486.71	44,338.49	86,825.20
82710	5141021	Cuotas Del IMSS	2,872.36	2,872.36	5,744.72
82710	5141021	Cuotas Del IMSS	47,370.70	47,501.08	94,871.78
82710	5143011	Aportaciones Al Sistema De Ahorro Para E	14,786.05	0.00	14,786.05
82710	5143011	Aportaciones Al Sistema De Ahorro Para E	7,198.69	0.00	7,198.69
82710	5143011	Aportaciones Al Sistema De Ahorro Para E	52,593.96	0.00	52,593.96
82710	5143011	Aportaciones Al Sistema De Ahorro Para E	3,047.76	0.00	3,047.76
82710	5143011	Aportaciones Al Sistema De Ahorro Para E	59,090.35	0.00	59,090.35
82710	5152011	Liquidaciones Por Indemnización	50,338.60	0.00	50,338.60
82710	5152031	Antigüedad	9,293.27	0.00	9,293.27
82710	5154061	Despensa	5,250.00	5,250.00	10,500.00
82710	5154061	Despensa	1,500.00	1,500.00	3,000.00
82710	5154061	Despensa	15,675.00	16,500.00	32,175.00
82710	5154061	Despensa	1,500.00	1,500.00	3,000.00
82710	5154061	Despensa	16,875.00	16,500.00	33,375.00
82710	5211011	Materiales Útiles Y Equipos Menores De O	0.00	2,215.00	2,215.00
82710	5214011	Mat. Útiles Y Equipo Menores De Tecnolo	0.00	0.01	0.01
82710	5216011	Material De Limpieza	0.00	11,110.48	11,110.48
82710	5221011	Productos Alimenticios Para Personas	660.00	1,410.00	2,070.00
82710	5221011	Productos Alimenticios Para Personas	0.00	110.00	110.00
82710	5222011	Productos alimenticios para animales	0.00	835.00	835.00

BALANZA DE COMPROBACIÓN A DETALLE AL 28 DE FEBRERO 2019

PLAN DE CTAS	OBJETO DEL GASTO	DESCRIPCIÓN	SALDO INICIAL	ACT PERIODO	SALDO FINAL
82710	5223011	Utensilios para el servicio de alimentac	0.00	779.01	779.01
82710	5249021	Otros Materiales Y Artículos De Construc	0.00	7,819.79	7,819.79
82710	5261011	Combustibles, Lubricantes Y Aditivos Par	30,172.41	60,344.82	90,517.23
82710	5261011	Combustibles, Lubricantes Y Aditivos Par	0.00	5,418.99	5,418.99
82710	5292011	Refacciones Y Accesorios Menores De Edif	0.00	567.78	567.78
82710	5293011	Refacciones Y Accesorios Menores De Mobi	0.00	269.84	269.84
82710	5296011	Refacciones y accesorios menores de Equi	0.00	50.00	50.00
82710	5298011	Refacciones y accesorios menores de maqu	0.00	214.72	214.72
82710	5311011	Energía Eléctrica	0.00	35,609.00	35,609.00
82710	5313011	Agua	3,828.00	7,656.00	11,484.00
82710	5315011	Telefonía Celular	0.00	300.00	300.00
82710	5317011	Servicio De Acceso De Internet, Redes Y	0.00	1,901.75	1,901.75
82710	5317011	Servicio De Acceso De Internet, Redes Y	39,250.00	39,250.00	78,500.00
82710	5327011	Arrendamiento de activos intangibles	2,425.66	0.00	2,425.66
82710	5333031	Otros Servicios Técnicos O Profesionales	200,895.14	248,134.68	449,029.82
82710	5336051	Publicaciones Oficiales Para Difusión E	0.00	5,220.00	5,220.00
82710	5336061	Otros Servicios De Apoyo Administrativo	0.00	870.00	870.00
82710	5338011	Servicios De Vigilancia	-53,900.00	53,900.00	0.00
82710	5341011	Servicios Financieros Y Bancarios	6,408.65	3,356.86	9,765.51
82710	5341011	Servicios Financieros Y Bancarios	191.40	0.00	191.40
82710	5352011	Mantenimiento y conservación de mobiliar	0.00	163.00	163.00
82710	5355011	Reparación Y Mantenimiento De Equipo De	2,900.00	8,978.40	11,878.40
82710	5355011	Reparación Y Mantenimiento De Equipo De	0.00	75.00	75.00
82710	5357011	Instalación, reparación y mantenimiento	0.00	4,060.00	4,060.00
82710	5358011	Servicio De Limpieza Y Manejo De Desecho	-31,552.00	31,552.00	0.00
82710	5359011	Servicios De Jardinería Y Fumigación	-4,872.00	4,872.00	0.00
82710	5366011	Servicio de creación y difusión de conte	-10,700.00	10,700.00	0.00
82710	5372011	Pasajes terrestres estatales	0.00	1,346.00	1,346.00
82710	5372021	Pasajes Terrestres Nacionales	1,618.04	2,500.29	4,118.33
82710	5375021	Viáticos Nacionales En El País	150.00	1,173.00	1,323.00
82710	5382011	Gastos De Orden Social Y Cultural	0.00	870.00	870.00
82710	5382011	Gastos De Orden Social Y Cultural	5,266.40	1,900.00	7,166.40
82710	5385011	Gastos De Representación	4,060.93	354.00	4,414.93
82710	5385011	Gastos De Representación	0.00	2,082.49	2,082.49
82710	5398011	Impuesto A La Nómina	0.00	2,419.00	2,419.00
82710	5398011	Impuesto A La Nómina	0.00	1,114.00	1,114.00
82710	5398011	Impuesto A La Nómina	0.00	8,232.00	8,232.00
82710	5398011	Impuesto A La Nómina	0.00	499.00	499.00
82710	5398011	Impuesto A La Nómina	0.00	13,636.00	13,636.00
82710	5442021	Becas Estudiantes	0.00	60,000.00	60,000.00
			0.00	0.00	0.00

LC. Iris García Gutiérrez  
Jefe de Departamento de Recursos  
Financieros, Programación y Contabilidad  
Elaboró

C.P. Fabiola Velázquez Chaparro  
Directora de Administración y Finanzas  
Revisó

M. en E. Arturo Adolfo Vallejo Casanova  
Rector  
Autorizó

PRESUPUESTO DE INGRESOS ACUMULADO AL 28 DE FEBRERO 2019

CONCEPTO		ESTIMADO	AMP/DISM	MODIFICADO	DEVENGADO	RECAUDADO	POR RECAUDAR
<b>RECURSOS</b>							
	Estatal	-13,667,111.00	-2.07	-13,667,113.07	-2,840,002.07	-2,840,002.07	-10,827,111.00
	Federal	-10,525,624.00	-7,580.20	-10,533,204.20	-7,580.20	-7,580.20	-10,525,624.00
	Propios	-3,974,439.00	-13,920.42	-3,988,359.42	-1,367,858.42	-1,367,858.42	-2,620,501.00
<b>TOTALES</b>		<b>-28,167,174.00</b>	<b>-21,502.69</b>	<b>-28,188,676.69</b>	<b>-4,215,440.69</b>	<b>-4,215,440.69</b>	<b>-23,973,236.00</b>
<b>RECURSO ESTATAL</b>							
41590	4510401 Rendimientos Estatales	0.00	-2.07	-2.07	-2.07	-2.07	0.00
43990	4710217 Otros Ingresos	0.00	0.00	0.00	0.00	0.00	0.00
42210	4910201 Aportaciones Estatales	-13,667,111.00	0.00	-13,667,111.00	-2,840,000.00	-2,840,000.00	-10,827,111.00
<b>TOTALES</b>		<b>-13,667,111.00</b>	<b>-2.07</b>	<b>-13,667,113.07</b>	<b>-2,840,002.07</b>	<b>-2,840,002.07</b>	<b>-10,827,111.00</b>
<b>RECURSO FEDERAL</b>							
41590	4510402 Rendimientos Federales	0.00	-17.97	-17.97	-17.97	-17.97	0.00
42130	4930102 Por Medio De La Federación	-10,525,624.00	0.00	-10,525,624.00	0.00	0.00	-10,525,624.00
43990	4710217 Otros ingresos	0.00	0.00	0.00	0.00	0.00	0.00
<b>TOTALES</b>		<b>-10,525,624.00</b>	<b>-17.97</b>	<b>-10,525,641.97</b>	<b>-17.97</b>	<b>-17.97</b>	<b>-10,525,624.00</b>
<b>RECURSO PROPIO</b>							
41590	4510403 Rendimientos Propios	0.00	-13,920.42	-13,920.42	-13,920.42	-13,920.42	0.00
41730	Ingresos Por Venta de Bienes y S	-3,974,439.00	240,000.00	-3,734,439.00	-1,113,938.00	-1,113,938.00	-2,620,501.00
41730	4710215 Convenios de Colaboración Académ	0.00	0.00	0.00	0.00	0.00	0.00
43990	4710217 Otros Ingresos	0.00	-240,000.00	-240,000.00	-240,000.00	-240,000.00	0.00
43190	4710217 Otros Ingresos	0.00	0.00	0.00	0.00	0.00	0.00
<b>TOTALES</b>		<b>-3,974,439.00</b>	<b>-13,920.42</b>	<b>-3,988,359.42</b>	<b>-1,367,858.42</b>	<b>-1,367,858.42</b>	<b>-2,620,501.00</b>
<b>RECURSO PRODEP</b>							
41590	4510404 Rendimientos Promep	0.00	-7,562.23	-7,562.23	-7,562.23	-7,562.23	0.00
42130	4930102 Por Medio De La Federación	0.00	0.00	0.00	0.00	0.00	0.00
<b>TOTALES</b>		<b>0.00</b>	<b>-7,562.23</b>	<b>-7,562.23</b>	<b>-7,562.23</b>	<b>-7,562.23</b>	<b>0.00</b>
<b>GRAN TOTAL</b>		<b>-28,167,174.00</b>	<b>-21,502.69</b>	<b>-28,188,676.69</b>	<b>-4,215,440.69</b>	<b>-4,215,440.69</b>	<b>-23,973,236.00</b>

LC. Iris García Gutiérrez  
Jefe de Departamento de Recursos  
Financieros, Programación y Contabilidad  
Elaboro

C.P. Fabiola Velázquez Chaparro  
Directora de Administración y Finanzas  
Reviso

M. en E. Arturo Adolfo Vallejo Casanova  
Rector  
Autorizo

## PRESUPUESTO DE INGRESOS DETALLE AL 28 DE FEBRERO 2019

PLAN CTAS	OBJ GTO	GASTO/PARTIDA	FTE	ESTIMADO	AMP/DISM	MODIFICADO	DEVENGADO	RECAUDADO	POR RECAUDAR
<b>RENDIMIENTOS VARIOS</b>									
41590	4510401	Rendimientos Estatales	01E	0.00	0.00	0.00	0.00	0.00	0.00
41590	4510401	Rendimientos Estatales	F19	0.00	-2.07	-2.07	-2.07	-2.07	0.00
41590	4510402	Rendimientos Federales	27C	0.00	0.00	0.00	0.00	0.00	0.00
41590	4510402	Rendimientos Federales	55Q	0.00	0.00	0.00	0.00	0.00	0.00
41590	4510402	Rendimientos Federales	63Q	0.00	-17.97	-17.97	-17.97	-17.97	0.00
41590	4510403	Rendimientos Propios	01G	0.00	-13,920.42	-13,920.42	-13,920.42	-13,920.42	0.00
41590	4510404	Rendimientos Prodep	74F	0.00	-7,562.23	-7,562.23	-7,562.23	-7,562.23	0.00
41590	4510405	Rendimientos Fam	52H	0.00	0.00	0.00	0.00	0.00	0.00
41590	4510406	Rendimientos PFCE	73M	0.00	0.00	0.00	0.00	0.00	0.00
<b>INGRESOS POR VENTA DE BIENES Y SERVICIOS</b>									
41730	4710201	Examen De Admisión	01G	0.00	-1,122.00	-1,122.00	-1,122.00	-1,122.00	0.00
41730	4710202	Inscripciones	01G	0.00	-1,962.00	-1,962.00	-1,962.00	-1,962.00	0.00
41730	4710203	Reinscripciones	01G	-3,974,439.00	753,528.00	-3,220,911.00	-600,410.00	-600,410.00	-2,620,501.00
41730	4710204	Constancia De Estudios	01G	0.00	-4,362.00	-4,362.00	-4,362.00	-4,362.00	0.00
41730	4710205	Reposición De Credencial Alumno	01G	0.00	-1,130.00	-1,130.00	-1,130.00	-1,130.00	0.00
41730	4710206	Kárdex	01G	0.00	-5,994.00	-5,994.00	-5,994.00	-5,994.00	0.00
41730	4710207	Examen A Título De Suficiencia	01G	0.00	0.00	0.00	0.00	0.00	0.00
41730	4710208	Examen Extraordinario	01G	0.00	-20,449.00	-20,449.00	-20,449.00	-20,449.00	0.00
41730	4710209	Trámite De Titulación Tsu	01G	0.00	-151,912.00	-151,912.00	-151,912.00	-151,912.00	0.00
41730	4710210	Trámite De Cédula Profesional Para Tsu	01G	0.00	0.00	0.00	0.00	0.00	0.00
41730	4710211	Curso De Idioma Sabatino Para Público En G	01G	0.00	-1,750.00	-1,750.00	-1,750.00	-1,750.00	0.00
41730	4710212	Curso De Idioma Sabatino Para Alumnos Y Fu	01G	0.00	-8,575.00	-8,575.00	-8,575.00	-8,575.00	0.00
41730	4710213	Curso De Idioma Sabatino Por Hijo De Traba	01G	0.00	0.00	0.00	0.00	0.00	0.00
41730	4710218	Certificado de estudios	01G	0.00	-1,466.00	-1,466.00	-1,466.00	-1,466.00	0.00
41730	4710221	Trámite de equivalencia de estudios	01G	0.00	-617.00	-617.00	-617.00	-617.00	0.00
41730	4710222	Servicios de capacitación al sector produc	01G	0.00	0.00	0.00	0.00	0.00	0.00
41730	4710223	Renta de locker	01G	0.00	0.00	0.00	0.00	0.00	0.00
41730	4710224	Certificado de Estudios	01G	0.00	0.00	0.00	0.00	0.00	0.00
41730	4710227	Acta de Exención de Examen Profesional	01G	0.00	-505.00	-505.00	-505.00	-505.00	0.00
41730	4710228	SERVICIOS TECNOLÓGICOS	01G	0.00	0.00	0.00	0.00	0.00	0.00
41730	4710229	Inscripción a Ingeniería	01G	0.00	-2,242.00	-2,242.00	-2,242.00	-2,242.00	0.00
41730	4710230	Reinscripción a Ingeniería	01G	0.00	-233,168.00	-233,168.00	-233,168.00	-233,168.00	0.00
41730	4710231	Constancia de Titulación	01G	0.00	-677.00	-677.00	-677.00	-677.00	0.00
41730	4710236	Duplicado de Certificado de Estudios	01G	0.00	0.00	0.00	0.00	0.00	0.00
41730	4710238	Duplicado de acta de exención de examen pr	01G	0.00	0.00	0.00	0.00	0.00	0.00
41730	4710239	Curso Remedial Matemáticas	01G	0.00	0.00	0.00	0.00	0.00	0.00
41730	4710240	Penalización por mora de Reinscripción Ing	01G	0.00	-24,779.00	-24,779.00	-24,779.00	-24,779.00	0.00
41730	4710241	Penalización por mora de Reinscripción TSU	01G	0.00	-43,368.00	-43,368.00	-43,368.00	-43,368.00	0.00
41730	4710244	Curso de Idiomas Estudiantes en General	01G	0.00	-9,450.00	-9,450.00	-9,450.00	-9,450.00	0.00
<b>CONVENIOS</b>									
41730	4710215	Convenios De Colaboración Académica	01G	0.00	0.00	0.00	0.00	0.00	0.00
41730	4710235	Convenio Servicios Tecnológicos	01G	0.00	0.00	0.00	0.00	0.00	0.00
<b>OTROS INGRESOS</b>									
41730	4710217	Otros Ingresos	0	0.00	0.00	0.00	0.00	0.00	0.00
41730	4710217	Otros Ingresos	01E	0.00	0.00	0.00	0.00	0.00	0.00
41730	4710217	Otros Ingresos	01G	0.00	0.00	0.00	0.00	0.00	0.00
41730	4710217	Otros Ingresos	01G	0.00	0.00	0.00	0.00	0.00	0.00
41730	4710217	Otros Ingresos	74F	0.00	0.00	0.00	0.00	0.00	0.00
42210	4710217	Otros Ingresos	01E	0.00	0.00	0.00	0.00	0.00	0.00
43190	4710217	Otros Ingresos	0	0.00	0.00	0.00	0.00	0.00	0.00
43190	4710217	Otros Ingresos	01G	0.00	0.00	0.00	0.00	0.00	0.00
43190	4710217	Otros Ingresos	01G	0.00	0.00	0.00	0.00	0.00	0.00
43990	4710217	Otros Ingresos	01E	0.00	0.00	0.00	0.00	0.00	0.00
43990	4710217	Otros Ingresos	01G	0.00	-240,000.00	-240,000.00	-240,000.00	-240,000.00	0.00
43990	4710217	Otros Ingresos	27C	0.00	0.00	0.00	0.00	0.00	0.00
43990	4710217	Otros Ingresos	73M	0.00	0.00	0.00	0.00	0.00	0.00
<b>PARTICIPACIONES Y APORTACIONES</b>									
42130	4930102	Por Medio De La Federación	63Q	-10,525,624.00	0.00	-10,525,624.00	0.00	0.00	-10,525,624.00
42130	4930102	Por Medio De La Federación	74F	0.00	0.00	0.00	0.00	0.00	0.00
<b>TRANSFERENCIAS, ASIGNACIONES, SUBSIDIOS Y OTRAS AYUDAS</b>									
42210	4910201	Aportaciones Estatales	F19	-13,667,111.00	0.00	-13,667,111.00	-2,840,000.00	-2,840,000.00	-10,827,111.00
42210	4910201	Aportaciones Estatales	52H	0.00	0.00	0.00	0.00	0.00	0.00
<b>TOTAL</b>				<b>-28,167,174.00</b>	<b>-21,502.69</b>	<b>-28,188,676.69</b>	<b>-4,215,440.69</b>	<b>-4,215,440.69</b>	<b>-23,973,236.00</b>


L.C. Iris García Gutiérrez  
Jefe de Departamento de Recursos  
Financieros, Programación y Contabilidad  
Elaboro


C.P. Fabiola Velázquez Chaparro  
Directora de Administración y Finanzas  
Reviso


M. en E. Arturo Adolfo Vallejo Casahuate  
Rector  
Autoriza

PRESUPUESTO DE EGRESOS ACUMULADO AL 28 DE FEBRERO 2019

CONCEPTO	AUTORIZADO	AMP/DISM	ACTUALIZADO	COMPROMISO	EJERCIDO	POR EJERCER
<b>Presupuesto</b>						
1000 SERVICIOS PERSONALES	20,642,880.73	0.00	20,642,880.73	0.00	2,874,601.94	17,768,278.79
2000 MATERIALES Y SUMINISTROS	771,300.00	180,244.00	951,544.00	0.00	136,815.03	814,728.97
3000 SERVICIOS GENERALES	6,717,993.27	376,111.15	7,094,104.42	467,684.16	700,226.87	5,926,193.39
4000 TRANSFERENCIAS, ASIGNACIONES...	35,000.00	60,000.00	95,000.00	0.00	60,000.00	35,000.00
5000 BIENES MUEBLES	0.00	88,050.00	88,050.00	0.00	0.00	88,050.00
<b>TOTALES</b>	<b>28,167,174.00</b>	<b>704,405.15</b>	<b>28,871,579.15</b>	<b>467,684.16</b>	<b>3,771,643.84</b>	<b>24,632,251.15</b>
<b>Recurso Estatal</b>						
1000 SERVICIOS PERSONALES	10,486,232.00	0.00	10,486,232.00	0.00	2,874,601.94	7,611,630.06
2000 MATERIALES Y SUMINISTROS	105,000.00	-0.01	104,999.99	0.00	8,245.34	96,754.65
3000 SERVICIOS GENERALES	3,040,879.00	2.07	3,040,881.07	467,684.16	520,895.78	2,052,301.13
4000 TRANSFERENCIAS, ASIGNACIONES...	35,000.00	0.00	35,000.00	0.00	0.00	35,000.00
5000 BIENES INMUEBLES	0.00	0.00	0.00	0.00	0.00	0.00
<b>TOTALES</b>	<b>13,667,111.00</b>	<b>2.06</b>	<b>13,667,113.06</b>	<b>467,684.16</b>	<b>3,403,743.06</b>	<b>9,795,685.84</b>
<b>Recurso Federal</b>						
1000 SERVICIOS PERSONALES	10,156,648.73	0.00	10,156,648.73	0.00	0.00	10,156,648.73
2000 MATERIALES Y SUMINISTROS	0.00	0.00	0.00	0.00	0.00	0.00
3000 SERVICIOS GENERALES	368,975.27	12,083.54	381,058.81	0.00	0.00	381,058.81
4000 TRANSFERENCIAS, ASIGNACIONES...	0.00	0.00	0.00	0.00	0.00	0.00
5000 BIENES MUEBLES	0.00	0.00	0.00	0.00	0.00	0.00
<b>TOTALES</b>	<b>10,525,624.00</b>	<b>12,083.54</b>	<b>10,537,707.54</b>	<b>0.00</b>	<b>0.00</b>	<b>10,537,707.54</b>
<b>Recurso Propio</b>						
1000 SERVICIOS PERSONALES	0.00	0.00	0.00	0.00	0.00	0.00
2000 MATERIALES Y SUMINISTROS	666,300.00	0.00	666,300.00	0.00	128,569.68	537,730.32
3000 SERVICIOS GENERALES	3,308,139.00	11,779.42	3,319,918.42	0.00	179,331.09	3,140,587.33
4000 TRANSFERENCIAS, ASIGNACIONES...	0.00	60,000.00	60,000.00	0.00	60,000.00	0.00
5000 BIENES MUEBLES	0.00	0.00	0.00	0.00	0.00	0.00
<b>TOTALES</b>	<b>3,974,439.00</b>	<b>71,779.42</b>	<b>4,046,218.42</b>	<b>0.00</b>	<b>367,900.77</b>	<b>3,678,317.65</b>
<b>Recurso PRODEP</b>						
1000 SERVICIOS PERSONALES	0.00	0.00	0.00	0.00	0.00	0.00
2000 MATERIALES Y SUMINISTROS	0.00	180,244.00	180,244.00	0.00	0.00	180,244.00
3000 SERVICIOS GENERALES	0.00	352,246.12	352,246.12	0.00	0.00	352,246.12
4000 TRANSFERENCIAS, ASIGNACIONES...	0.00	0.00	0.00	0.00	0.00	0.00
5000 BIENES MUEBLES	0.00	88,050.00	88,050.00	0.00	0.00	88,050.00
<b>TOTALES</b>	<b>0.00</b>	<b>620,540.12</b>	<b>620,540.12</b>	<b>0.00</b>	<b>0.00</b>	<b>620,540.12</b>
<b>GRAN TOTAL</b>	<b>28,167,174.00</b>	<b>704,405.14</b>	<b>28,871,579.14</b>	<b>467,684.16</b>	<b>3,771,643.83</b>	<b>24,632,251.15</b>

  
L.C. Iris García Gutiérrez  
Jefe de Departamento de Recursos  
Financieros, Programación y Contabilidad  
Elaboro

  
C.P. Fabiola Velázquez Chaparro  
Directora de Administración y Finanzas  
Reviso

  
M. en E. Arturo Adolfo Vallejo Casanova  
Rector  
Autorizo



## PRESUPUESTO DE EGRESOS DETALLE AL 28 DE FEBRERO 2019

REC	3ER NIV	OBJETO GTO	DESCRIPCION DE LA CUENTA	Suma de AUTORIZADO	Suma de AMP/DISM	Suma de ACTUALIZADO	Suma de COMPROMISO	Suma de EJERCIDO	Suma de POR EJERCER
01E	511	5113011	Sueldo Base Al Personal Permanente	0.00	0.00	0.00	0.00	0.00	0.00
	512	5121011	HONORARIOS ASIMILADOS A SALARIOS	0.00	0.00	0.00	0.00	0.00	0.00
	513	5131011	Prima quinquenal por años de servicios e	0.00	0.00	0.00	0.00	0.00	0.00
		5132011	Primas De Vacaciones Y Dominical	0.00	0.00	0.00	0.00	0.00	0.00
		5132031	Gratificación De Fin De Año	0.00	0.00	0.00	0.00	0.00	0.00
		5137011	Honorarios Especiales	0.00	0.00	0.00	0.00	0.00	0.00
	514	5141021	Cuotas Del IMSS	0.00	0.00	0.00	0.00	0.00	0.00
		5143011	Aportaciones Al Sistema De Ahorro Para E	0.00	0.00	0.00	0.00	0.00	0.00
		5144011	Seguro De Vida	0.00	0.00	0.00	0.00	0.00	0.00
	515	5152011	Liquidaciones Por Indemnización	0.00	0.00	0.00	0.00	0.00	0.00
		5152031	Antigüedad	0.00	0.00	0.00	0.00	0.00	0.00
		5154011	Pago por fallecimiento de padres, cónyug	0.00	0.00	0.00	0.00	0.00	0.00
		5154021	Ayuda adquisición de lentes	0.00	0.00	0.00	0.00	0.00	0.00
		5154061	Dispensa	0.00	0.00	0.00	0.00	0.00	0.00
		5154071	Dispensa Especial	0.00	0.00	0.00	0.00	0.00	0.00
	521	5211011	Materiales Útiles Y Equipos Menores De O	0.00	0.00	0.00	0.00	0.00	0.00
		5214011	Mat. Útiles Y Equipo Menores De Tecnolo	0.00	0.01	0.01	0.00	0.01	0.00
		5215011	Material Impreso e información digital.	0.00	0.00	0.00	0.00	0.00	0.00
		5216011	Material De Limpieza	0.00	0.00	0.00	0.00	0.00	0.00
	522	5221011	Productos Alimenticios Para Personas	0.00	0.00	0.00	0.00	0.00	0.00
		5221021	Productos alimenticios para el personal	0.00	0.00	0.00	0.00	0.00	0.00
		5222011	Productos alimenticios para animales	0.00	0.00	0.00	0.00	0.00	0.00
		5223021	Materiales, accesorios y suministros par	0.00	0.00	0.00	0.00	0.00	0.00
	524	5246011	Material Eléctrico Y Electrónico	0.00	0.00	0.00	0.00	0.00	0.00
		5247011	Artículos Metálicos para la Construcción	0.00	0.00	0.00	0.00	0.00	0.00
		5249011	Materiales Y Accesorios Para Mantenimien	0.00	0.00	0.00	0.00	0.00	0.00
		5249021	Otros Materiales Y Artículos De Construc	0.00	0.00	0.00	0.00	0.00	0.00
	525	5251011	Productos Químicos Básicos	0.00	0.00	0.00	0.00	0.00	0.00
		5252011	Fertilizantes, pesticidas y otros agroqu	0.00	0.00	0.00	0.00	0.00	0.00
		5253011	Vacunas	0.00	0.00	0.00	0.00	0.00	0.00
		5253031	Medicinas Y Productos Farmacéuticos	0.00	0.00	0.00	0.00	0.00	0.00
		5255041	Otros Materiales, Accesorios Y Suministr	0.00	0.00	0.00	0.00	0.00	0.00
	526	5261011	Combustibles, Lubricantes Y Aditivos Par	0.00	0.00	0.00	0.00	0.00	0.00
	527	5271011	Vestuario Y Uniformes	0.00	0.00	0.00	0.00	0.00	0.00
		5272011	Prendas De Seguridad Y Protección Person	0.00	0.00	0.00	0.00	0.00	0.00
	529	5291011	Herramientas Menores	0.00	0.00	0.00	0.00	0.00	0.00
		5292011	Refacciones Y Accesorios Menores De Edif	0.00	0.00	0.00	0.00	0.00	0.00
		5293011	Refacciones Y Accesorios Menores De Mobi	0.00	0.00	0.00	0.00	0.00	0.00
		5294011	Refacciones Y Accesorios menores De Equi	0.00	0.00	0.00	0.00	0.00	0.00
		5296011	Refacciones Y Accesorios menores De Equi	0.00	0.00	0.00	0.00	0.00	0.00
		5296012	Neumáticos para transporte.	0.00	0.00	0.00	0.00	0.00	0.00
		5298011	Refacciones y accesorios menores de maqu	0.00	0.00	0.00	0.00	0.00	0.00
	531	5311011	Energía Eléctrica	0.00	0.00	0.00	0.00	0.00	0.00
		5312011	Gas	0.00	0.00	0.00	0.00	0.00	0.00
		5313011	Agua	0.00	0.00	0.00	0.00	0.00	0.00
		5314011	Telefonía Tradicional	0.00	0.00	0.00	0.00	0.00	0.00
		5315011	Telefonía Celular	0.00	0.00	0.00	0.00	0.00	0.00
		5317011	Servicio De Acceso De Internet, Redes Y	0.00	0.00	0.00	0.00	0.00	0.00
		5318011	Servicios Postales Y Telegráficos	0.00	0.00	0.00	0.00	0.00	0.00
	532	5323011	Arrendamiento De Mobiliario Y	0.00	0.00	0.00	0.00	0.00	0.00
		5327011	Arrendamiento de activos intangibles	0.00	0.00	0.00	0.00	0.00	0.00
		5329011	Espacios De Estacionamiento	0.00	0.00	0.00	0.00	0.00	0.00
	533	5331011	Servicios Legales De Contabilidad, Audit	0.00	0.00	0.00	0.00	0.00	0.00
		5332011	Servicios De Diseño, Arquitectura, Ingen	0.00	0.00	0.00	0.00	0.00	0.00
		5333011	Servicios De Consultoría Admva. Procesos	0.00	0.00	0.00	0.00	0.00	0.00
		5333031	Otros Servicios Técnicos O Profesionales	0.00	0.00	0.00	0.00	0.00	0.00
		5334011	Servicios De Capacitación	0.00	0.00	0.00	0.00	0.00	0.00
		5336011	Impresiones De Documentos Oficiales Para	0.00	0.00	0.00	0.00	0.00	0.00
		5336021	Publicaciones Oficiales P/Difusión E Inf	0.00	0.00	0.00	0.00	0.00	0.00
		5336041	Servicio De Fotocopiado, Digitalización	0.00	0.00	0.00	0.00	0.00	0.00
		5336051	Publicaciones Oficiales Para Difusión E	0.00	0.00	0.00	0.00	0.00	0.00
		5336061	Otros Servicios De Apoyo Administrativo	0.00	0.00	0.00	0.00	0.00	0.00
		5338011	Servicios De Vigilancia	0.00	0.00	0.00	0.00	0.00	0.00
	534	5341011	Servicios Financieros Y Bancarios	0.00	0.00	0.00	0.00	0.00	0.00
		5344011	Seguros De Responsabilidad Patrimonial Y	0.00	0.00	0.00	0.00	0.00	0.00
		5345011	Seguro De Bienes Patrimoniales	0.00	0.00	0.00	0.00	0.00	0.00
	535	5351011	Conservación Y Mantenimiento Menor De In	0.00	0.00	0.00	0.00	0.00	0.00
		5352011	Mantenimiento y conservación de mobiliar	0.00	0.00	0.00	0.00	0.00	0.00
		5352021	Mantenimiento Y Conservación De Equipo D	0.00	0.00	0.00	0.00	0.00	0.00
		5353011	Instalación, reparación y mantenimiento	0.00	0.00	0.00	0.00	0.00	0.00
		5354011	Instalación, reparación y mantenimiento	0.00	0.00	0.00	0.00	0.00	0.00
		5355011	Reparación Y Mantenimiento De Equipo De	0.00	0.00	0.00	0.00	0.00	0.00
		5357011	Instalación, reparación y mantenimiento	0.00	0.00	0.00	0.00	0.00	0.00
		5358011	Servicio De Limpieza Y Manejo De Desecho	0.00	0.00	0.00	0.00	0.00	0.00
		5358021	Manejo de Desechos (RPBI)	0.00	0.00	0.00	0.00	0.00	0.00
		5359011	Servicios De Jardinería Y Fumigación	0.00	0.00	0.00	0.00	0.00	0.00
	536	5361011	Dif Radio Y Tv Actividades Gubernamental	0.00	0.00	0.00	0.00	0.00	0.00
		5362011	Difusión Por Radio, Televisión Y Otros Y	0.00	0.00	0.00	0.00	0.00	0.00

PRESUPUESTO DE EGRESOS DETALLE AL 28 DE FEBRERO 2019

REC	3ER NIV	OBJETO GTO	DESCRIPCION DE LA CUENTA	Suma de AUTORIZADO	Suma de AMP/DISM	Suma de ACTUALIZADO	Suma de COMPROMISO	Suma de EJERCIDO	Suma de POR EJERCER
01E	536	5366011	Servicio de creación y difusión de conte	0.00	0.00	0.00	0.00	0.00	0.00
	537	5372011	Pasajes terrestres estatales	0.00	0.00	0.00	0.00	0.00	0.00
		5372021	Pasajes Terrestres Nacionales	0.00	0.00	0.00	0.00	0.00	0.00
		5375011	Viáticos estatales	0.00	0.00	0.00	0.00	0.00	0.00
		5375021	Viáticos Nacionales En El País	0.00	0.00	0.00	0.00	0.00	0.00
	538	5382011	Gastos De Orden Social Y Cultural	0.00	0.00	0.00	0.00	0.00	0.00
		5383011	Congresos Y Convenciones	0.00	0.00	0.00	0.00	0.00	0.00
		5385011	Gastos De Representación	0.00	0.00	0.00	0.00	0.00	0.00
	539	5392011	Impuestos Y Derechos	0.00	0.00	0.00	0.00	0.00	0.00
		5395011	Penas, multas, accesorios y actualización	0.00	0.00	0.00	0.00	0.00	0.00
		5398011	Impuesto A La Nómina	0.00	0.00	0.00	0.00	0.00	0.00
01G	511	5113011	Sueldo Base Al Personal Permanente	0.00	0.00	0.00	0.00	0.00	0.00
	513	5132011	Primas De Vacaciones Y Dominical	0.00	0.00	0.00	0.00	0.00	0.00
		5132031	Gratificación De Fin De Año	0.00	0.00	0.00	0.00	0.00	0.00
		5137011	Honorarios Especiales	0.00	0.00	0.00	0.00	0.00	0.00
	514	5141021	Cuotas Del IMSS	0.00	0.00	0.00	0.00	0.00	0.00
		5144011	Seguro De Vida	0.00	0.00	0.00	0.00	0.00	0.00
	515	5152011	Liquidaciones Por Indemnización	0.00	0.00	0.00	0.00	0.00	0.00
		5152031	Antigüedad	0.00	0.00	0.00	0.00	0.00	0.00
	521	5211011	Materiales Útiles Y Equipos Menores De O	92,500.00	0.00	92,500.00	0.00	2,569.40	89,930.60
		5214011	Mat. Útiles Y Equipo Menores De Tecnolo	90,000.00	0.00	90,000.00	0.00	0.00	90,000.00
		5215011	Material Impreso e información digital.	0.00	0.00	0.00	0.00	0.00	0.00
		5216011	Material De Limpieza	110,800.00	0.00	110,800.00	0.00	11,110.48	99,689.52
	522	5221011	Productos Alimenticios Para Personas	20,000.00	0.00	20,000.00	0.00	2,070.00	17,930.00
		5221021	Productos alimenticios para el personal	0.00	0.00	0.00	0.00	0.00	0.00
		5222011	Productos alimenticios para animales	0.00	0.00	0.00	0.00	0.00	0.00
	524	5241011	Material Eléctrico Y Electrónico	0.00	0.00	0.00	0.00	0.00	0.00
		5246011	Material Eléctrico Y Electrónico	0.00	0.00	0.00	0.00	0.00	0.00
		5249011	Materiales Y Accesorios Para Mantenimien	0.00	0.00	0.00	0.00	0.00	0.00
		5249021	Otros Materiales Y Artículos De Construc	10,000.00	0.00	10,000.00	0.00	7,819.80	2,180.20
	525	5251011	Productos Químicos Básicos	0.00	0.00	0.00	0.00	0.00	0.00
		5252011	Fertilizantes, pesticidas y otros agroqu	0.00	0.00	0.00	0.00	0.00	0.00
		5253011	Vacunas	0.00	0.00	0.00	0.00	0.00	0.00
		5253031	Medicinas Y Productos Farmacéuticos	15,000.00	0.00	15,000.00	0.00	0.00	15,000.00
		5255011	Bolsas de sangre	0.00	0.00	0.00	0.00	0.00	0.00
		5255031	Materiales, accesorios y suministros de	0.00	0.00	0.00	0.00	0.00	0.00
		5255041	Otros Materiales, Accesorios Y Suministr	40,000.00	0.00	40,000.00	0.00	0.00	40,000.00
		5259011	Substancias Químicas Para Laboratorio Mé	0.00	0.00	0.00	0.00	0.00	0.00
	526	5261011	Combustibles, Lubricantes Y Aditivos Par	230,000.00	0.00	230,000.00	0.00	105,000.00	125,000.00
	527	5271011	Vestuario Y Uniformes	5,000.00	0.00	5,000.00	0.00	5,000.00	0.00
		5272011	Prendas De Seguridad Y Protección Person	0.00	0.00	0.00	0.00	0.00	0.00
		5273011	Artículos Deportivos	0.00	0.00	0.00	0.00	0.00	0.00
		5275011	Blancos Y Otros Productos Textiles, Exce	0.00	0.00	0.00	0.00	0.00	0.00
	529	5291011	Herramientas Menores	7,500.00	0.00	7,500.00	0.00	0.00	7,500.00
		5292011	Refacciones Y Accesorios Menores De Edif	5,000.00	0.00	5,000.00	0.00	0.00	5,000.00
		5293011	Refacciones Y Accesorios Menores De Mobi	2,000.00	0.00	2,000.00	0.00	0.00	2,000.00
		5294011	Refacciones Y Accesorios menores De Equi	0.00	0.00	0.00	0.00	0.00	0.00
		5295011	Refacciones Y Accesorios menores De Equi	10,000.00	0.00	10,000.00	0.00	0.00	10,000.00
		5296011	Refacciones Y Accesorios menores De Equi	0.00	0.00	0.00	0.00	0.00	0.00
		5296012	Neumáticos para transporte.	25,000.00	0.00	25,000.00	0.00	0.00	25,000.00
		5298011	Refacciones y accesorios menores de maqu	3,500.00	0.00	3,500.00	0.00	0.00	3,500.00
	531	5311011	Energía Eléctrica	259,500.00	0.00	259,500.00	0.00	35,609.00	223,891.00
		5312011	Gas	2,500.00	0.00	2,500.00	0.00	0.00	2,500.00
		5313011	Agua	0.00	0.00	0.00	0.00	0.00	0.00
		5315011	Telefonía Celular	0.00	0.00	0.00	0.00	0.00	0.00
		5317011	Servicio De Acceso De Internet, Redes Y	687,260.00	-47,787.16	639,472.84	0.00	92,961.75	546,511.09
		5318011	Servicios Postales Y Telegráficos	3,000.00	0.00	3,000.00	0.00	0.00	3,000.00
	532	5323011	Arrendamiento De Mobiliario Y	144,660.00	0.00	144,660.00	0.00	0.00	144,660.00
		5327011	Arrendamiento de activos intangibles	4,000.00	0.00	4,000.00	0.00	2,813.77	1,186.23
		5329011	Espacios De Estacionamiento	0.00	0.00	0.00	0.00	0.00	0.00
	533	5331011	Servicios Legales De Contabilidad, Audit	20,000.00	0.00	20,000.00	0.00	0.00	20,000.00
		5333031	Otros Servicios Técnicos O Profesionales	25,000.00	0.00	25,000.00	0.00	0.00	25,000.00
		5334011	Servicios De Capacitación	0.00	0.00	0.00	0.00	0.00	0.00
		5336011	Impresiones De Documentos Oficiales Para	24,000.00	0.00	24,000.00	0.00	0.00	24,000.00
		5336021	Publicaciones Oficiales P/Difusión E Inf	1,000.00	0.00	1,000.00	0.00	0.00	1,000.00
		5336041	Servicio De Fotocopiado, Digitalización	0.00	0.00	0.00	0.00	0.00	0.00
		5336051	Publicaciones Oficiales Para Difusión E	1,300.00	3,920.00	5,220.00	0.00	5,220.00	0.00
		5336061	Otros Servicios De Apoyo Administrativo	0.00	0.00	0.00	0.00	0.00	0.00
		5338011	Servicios De Vigilancia	590,480.00	0.00	590,480.00	0.00	0.00	590,480.00
	534	5341011	Servicios Financieros Y Bancarios	30,000.00	13,920.42	43,920.42	0.00	9,765.51	34,154.91
		5344011	Seguros De Responsabilidad Patrimonial Y	0.00	0.00	0.00	0.00	0.00	0.00
		5344021	Fianzas de fidelidad	4,439.00	0.00	4,439.00	0.00	0.00	4,439.00
		5345011	Seguro De Bienes Patrimoniales	160,940.00	0.00	160,940.00	0.00	0.00	160,940.00
	535	5351011	Conservación Y Mantenimiento Menor De In	40,000.00	22,002.77	62,002.77	0.00	0.00	62,002.77
		5352011	Mantenimiento y conservación de mobiliar	0.00	0.00	0.00	0.00	0.00	0.00
		5352021	Mantenimiento Y Conservación De Equipo D	0.00	0.00	0.00	0.00	0.00	0.00
		5352041	MANTENIMIENTO Y CONSERVACIÓN DE EQUIPO E	0.00	0.00	0.00	0.00	0.00	0.00
		5353011	Instalación, reparación y mantenimiento	0.00	0.00	0.00	0.00	0.00	0.00

## PRESUPUESTO DE EGRESOS DETALLE AL 28 DE FEBRERO 2019

REC	3ER NIV	OBJETO GTO	DESCRIPCION DE LA CUENTA	Suma de AUTORIZADO	Suma de AMP/DISM	Suma de ACTUALIZADO	Suma de COMPROMISO	Suma de EJERCIDO	Suma de POR EJERCER
535		5354011	Instalación, reparación y mantenimiento	0.00	0.00	0.00	0.00	0.00	0.00
		5355011	Reparación Y Mantenimiento De Equipo De	100,000.00	0.00	100,000.00	0.00	11,878.40	88,121.60
		5357011	Instalación, reparación y mantenimiento	20,000.00	0.00	20,000.00	0.00	4,060.00	15,940.00
		5358011	Servicio De Limpieza Y Manejo De Desecho	361,920.00	0.00	361,920.00	0.00	0.00	361,920.00
		5358021	Manejo de Desechos (RPBI)	2,000.00	0.00	2,000.00	0.00	0.00	2,000.00
		5359011	Servicios De Jardinería Y Fumigación	54,000.00	0.00	54,000.00	0.00	0.00	54,000.00
536		5361011	Dif Radio Y Tv Actividades Gubernamental	39,000.00	0.00	39,000.00	0.00	0.00	39,000.00
		5362011	Difusión Por Radio, Televisión Y Otros Y	32,000.00	0.00	32,000.00	0.00	0.00	32,000.00
		5366011	Servicio de creación y difusión de conte	90,000.00	0.00	90,000.00	0.00	0.00	90,000.00
537		5371021	Pasajes Aéreos Nacionales	0.00	0.00	0.00	0.00	0.00	0.00
		5371031	Pasajes Aéreos Internacionales	20,000.00	0.00	20,000.00	0.00	0.00	20,000.00
		5372011	Pasajes terrestres estatales	2,000.00	0.00	2,000.00	0.00	0.00	2,000.00
		5372021	Pasajes Terrestres Nacionales	57,140.00	2,171.96	59,311.96	0.00	4,118.33	55,193.63
		5372031	Pasajes Terrestres Internacionales	3,000.00	0.00	3,000.00	0.00	0.00	3,000.00
		5375011	Viáticos estatales	2,000.00	0.00	2,000.00	0.00	0.00	2,000.00
		5375021	Viáticos Nacionales En El País	70,000.00	6,334.90	76,334.90	0.00	1,323.00	75,011.90
		5376011	Viáticos en el extranjero	7,000.00	0.00	7,000.00	0.00	0.00	7,000.00
538		5382011	Gastos De Orden Social Y Cultural	206,000.00	0.00	206,000.00	0.00	7,166.40	198,833.60
		5383011	Congresos Y Convenciones	194,000.00	0.00	194,000.00	0.00	0.00	194,000.00
		5385011	Gastos De Representación	50,000.00	-3,920.00	46,080.00	0.00	4,414.93	41,665.07
539		5392011	Impuestos Y Derechos	0.00	15,136.53	15,136.53	0.00	0.00	15,136.53
		5398011	Impuesto A La Nómina	0.00	0.00	0.00	0.00	0.00	0.00
544		5442021	Becas Estudiantes	0.00	60,000.00	60,000.00	0.00	60,000.00	0.00
10G		5251011	Productos Químicos Básicos	0.00	0.00	0.00	0.00	0.00	0.00
10I		5341011	Servicios Financieros Y Bancarios	0.00	0.00	0.00	0.00	0.00	0.00
16I		5121011	HONORARIOS ASIMILADOS A SALARIOS	0.00	0.00	0.00	0.00	0.00	0.00
539		5398011	Impuesto A La Nómina	0.00	0.00	0.00	0.00	0.00	0.00
27C		5113011	Sueldo Base Al Personal Permanente	0.00	0.00	0.00	0.00	0.00	0.00
512		5121011	HONORARIOS ASIMILADOS A SALARIOS	0.00	0.00	0.00	0.00	0.00	0.00
513		5131011	Prima quinquenal por años de servicios e	0.00	0.00	0.00	0.00	0.00	0.00
		5131021	Acreditación por años de servicio en la	0.00	0.00	0.00	0.00	0.00	0.00
		5132011	Primas De Vacaciones Y Dominical	0.00	0.00	0.00	0.00	0.00	0.00
		5132031	Gratificación De Fin De Año	0.00	0.00	0.00	0.00	0.00	0.00
		5137011	Honorarios Especiales	0.00	0.00	0.00	0.00	0.00	0.00
514		5141021	Cuotas Del IMSS	0.00	0.00	0.00	0.00	0.00	0.00
		5143011	Aportaciones Al Sistema De Ahorro Para E	0.00	0.00	0.00	0.00	0.00	0.00
515		5152011	Liquidaciones Por Indemnización	0.00	0.00	0.00	0.00	0.00	0.00
		5152031	Antigüedad	0.00	0.00	0.00	0.00	0.00	0.00
		5154061	Despensa	0.00	0.00	0.00	0.00	0.00	0.00
		5154071	Despensa Especial	0.00	0.00	0.00	0.00	0.00	0.00
521		5211011	Materiales Útiles Y Equipos Menores De O	0.00	0.00	0.00	0.00	0.00	0.00
		5214011	Mat. Útiles Y Equipo Menores De Tecnolo	0.00	0.00	0.00	0.00	0.00	0.00
		5215011	Material Impreso e información digital.	0.00	0.00	0.00	0.00	0.00	0.00
		5216011	Material De Limpieza	0.00	0.00	0.00	0.00	0.00	0.00
522		5221011	Productos Alimenticios Para Personas	0.00	0.00	0.00	0.00	0.00	0.00
524		5246011	Material Eléctrico Y Electrónico	0.00	0.00	0.00	0.00	0.00	0.00
		5247011	Artículos Metálicos para la Construcción	0.00	0.00	0.00	0.00	0.00	0.00
		5249011	Materiales Y Accesorios Para Mantenimien	0.00	0.00	0.00	0.00	0.00	0.00
		5249021	Otros Materiales Y Artículos De Construc	0.00	0.00	0.00	0.00	0.00	0.00
525		5253011	Vacunas	0.00	0.00	0.00	0.00	0.00	0.00
526		5261011	Combustibles, Lubricantes Y Aditivos Par	0.00	0.00	0.00	0.00	0.00	0.00
527		5271011	Vestuario Y Uniformes	0.00	0.00	0.00	0.00	0.00	0.00
529		5292011	Refacciones Y Accesorios Menores De Edif	0.00	0.00	0.00	0.00	0.00	0.00
		5294011	Refacciones Y Accesorios menores De Equi	0.00	0.00	0.00	0.00	0.00	0.00
		5296012	Neumáticos para transporte.	0.00	0.00	0.00	0.00	0.00	0.00
		5298011	Refacciones y accesorios menores de maqu	0.00	0.00	0.00	0.00	0.00	0.00
531		5311011	Energía Eléctrica	0.00	0.00	0.00	0.00	0.00	0.00
		5312011	Gas	0.00	0.00	0.00	0.00	0.00	0.00
		5313011	Agua	0.00	0.00	0.00	0.00	0.00	0.00
		5315011	Telefonía Celular	0.00	0.00	0.00	0.00	0.00	0.00
		5317011	Servicio De Acceso De Internet, Redes Y	0.00	0.00	0.00	0.00	0.00	0.00
532		5329011	Espacios De Estacionamiento	0.00	0.00	0.00	0.00	0.00	0.00
533		5334011	Servicios De Capacitación	0.00	0.00	0.00	0.00	0.00	0.00
		5338011	Servicios De Vigilancia	0.00	0.00	0.00	0.00	0.00	0.00
534		5341011	Servicios Financieros Y Bancarios	0.00	0.00	0.00	0.00	0.00	0.00
		5345011	Seguro De Bienes Patrimoniales	0.00	0.00	0.00	0.00	0.00	0.00
535		5351011	Conservación Y Mantenimiento Menor De In	0.00	0.00	0.00	0.00	0.00	0.00
		5352021	Mantenimiento Y Conservación De Equipo D	0.00	0.00	0.00	0.00	0.00	0.00
		5352041	MANTENIMIENTO Y CONSERVACIÓN DE EQUIPO E	0.00	0.00	0.00	0.00	0.00	0.00
		5353011	Instalación, reparación y mantenimiento	0.00	0.00	0.00	0.00	0.00	0.00
		5355011	Reparación Y Mantenimiento De Equipo De	0.00	0.00	0.00	0.00	0.00	0.00
		5357011	Instalación, reparación y mantenimiento	0.00	0.00	0.00	0.00	0.00	0.00
		5358011	Servicio De Limpieza Y Manejo De Desecho	0.00	0.00	0.00	0.00	0.00	0.00
		5358021	Manejo de Desechos (RPBI)	0.00	0.00	0.00	0.00	0.00	0.00
536		5361011	Dif Radio Y Tv Actividades Gubernamental	0.00	0.00	0.00	0.00	0.00	0.00
		5366011	Servicio de creación y difusión de conte	0.00	0.00	0.00	0.00	0.00	0.00
537		5372011	Pasajes terrestres estatales	0.00	0.00	0.00	0.00	0.00	0.00
		5372021	Pasajes Terrestres Nacionales	0.00	0.00	0.00	0.00	0.00	0.00

## PRESUPUESTO DE EGRESOS DETALLE AL 28 DE FEBRERO 2019

REC	3ER NIV	OBJETO GTO	DESCRIPCION DE LA CUENTA	Suma de AUTORIZADO	Suma de AMP/DISM	Suma de ACTUALIZADO	Suma de COMPROMISO	Suma de EJERCIDO	Suma de POR EJERCER
	537	5375011	Viáticos estatales	0.00	0.00	0.00	0.00	0.00	0.00
		5375021	Viáticos Nacionales En El País	0.00	0.00	0.00	0.00	0.00	0.00
	538	5382011	Gastos De Orden Social Y Cultural	0.00	0.00	0.00	0.00	0.00	0.00
		5383011	Congresos Y Convenciones	0.00	0.00	0.00	0.00	0.00	0.00
		5385011	Gastos De Representación	0.00	0.00	0.00	0.00	0.00	0.00
	539	5392011	Impuestos Y Derechos	0.00	0.00	0.00	0.00	0.00	0.00
		5395011	Penas, multas, accesorios y actualizacio	0.00	0.00	0.00	0.00	0.00	0.00
		5398011	Impuesto A La Nómina	0.00	0.00	0.00	0.00	0.00	0.00
44C	521	5211011	Materiales Útiles Y Equipos Menores De O	0.00	0.00	0.00	0.00	0.00	0.00
	533	5331011	Servicios Legales De Contabilidad, Audit	0.00	0.00	0.00	0.00	0.00	0.00
		5333011	Servicios De Consultoría Admva. Procesos	0.00	0.00	0.00	0.00	0.00	0.00
		5334011	Servicios De Capacitación	0.00	0.00	0.00	0.00	0.00	0.00
	534	5341011	Servicios Financieros Y Bancarios	0.00	0.00	0.00	0.00	0.00	0.00
	538	5383011	Congresos Y Convenciones	0.00	0.00	0.00	0.00	0.00	0.00
52H	521	5211011	Materiales Útiles Y Equipos Menores De O	0.00	0.00	0.00	0.00	0.00	0.00
		5215011	Material Impreso e información digital.	0.00	0.00	0.00	0.00	0.00	0.00
	524	5246011	Material Eléctrico Y Electrónico	0.00	0.00	0.00	0.00	0.00	0.00
	525	5255031	Materiales, accesorios y suministros de	0.00	0.00	0.00	0.00	0.00	0.00
		5255041	Otros Materiales, Accesorios Y Suministr	0.00	0.00	0.00	0.00	0.00	0.00
	529	5293011	Refacciones Y Accesorios Menores De Mobi	0.00	0.00	0.00	0.00	0.00	0.00
		5294011	Refacciones Y Accesorios menores De Equi	0.00	0.00	0.00	0.00	0.00	0.00
		5295011	Refacciones Y Accesorios menores De Equi	0.00	0.00	0.00	0.00	0.00	0.00
	534	5341011	Servicios Financieros Y Bancarios	0.00	0.00	0.00	0.00	0.00	0.00
	535	5351011	Conservación Y Mantenimiento Menor De In	0.00	0.00	0.00	0.00	0.00	0.00
55Q	511	5113011	Sueldo Base Al Personal Permanente	0.00	0.00	0.00	0.00	0.00	0.00
	513	5131011	Prima quinquenal por años de servicios e	0.00	0.00	0.00	0.00	0.00	0.00
		5132011	Primas De Vacaciones Y Dominical	0.00	0.00	0.00	0.00	0.00	0.00
		5132031	Gratificación De Fin De Año	0.00	0.00	0.00	0.00	0.00	0.00
	514	5141021	Cuotas Del IMSS	0.00	0.00	0.00	0.00	0.00	0.00
		5143011	Aportaciones Al Sistema De Ahorro Para E	0.00	0.00	0.00	0.00	0.00	0.00
	515	5154061	Despensa	0.00	0.00	0.00	0.00	0.00	0.00
		5154071	Despensa Especial	0.00	0.00	0.00	0.00	0.00	0.00
	516	5161011	Incrementos a las percepciones	0.00	0.00	0.00	0.00	0.00	0.00
	533	5333031	Otros Servicios Técnicos O Profesionales	0.00	0.00	0.00	0.00	0.00	0.00
	534	5341011	Servicios Financieros Y Bancarios	0.00	0.00	0.00	0.00	0.00	0.00
	535	5351011	Conservación Y Mantenimiento Menor De In	0.00	0.00	0.00	0.00	0.00	0.00
	539	5392011	Impuestos Y Derechos	0.00	0.00	0.00	0.00	0.00	0.00
		5398011	Impuesto A La Nómina	0.00	0.00	0.00	0.00	0.00	0.00
57K	521	5211011	Materiales Útiles Y Equipos Menores De O	0.00	0.00	0.00	0.00	0.00	0.00
	524	5249021	Otros Materiales Y Artículos De Construc	0.00	0.00	0.00	0.00	0.00	0.00
	529	5292011	Refacciones Y Accesorios Menores De Edif	0.00	0.00	0.00	0.00	0.00	0.00
		5293011	Refacciones Y Accesorios Menores De Mobi	0.00	0.00	0.00	0.00	0.00	0.00
	534	5341011	Servicios Financieros Y Bancarios	0.00	0.00	0.00	0.00	0.00	0.00
	535	5351011	Conservación Y Mantenimiento Menor De In	0.00	0.00	0.00	0.00	0.00	0.00
63Q	511	5113011	Sueldo Base Al Personal Permanente	6,602,538.00	0.00	6,602,538.00	0.00	0.00	6,602,538.00
	513	5131011	Prima quinquenal por años de servicios e	67,440.00	0.00	67,440.00	0.00	0.00	67,440.00
		5132011	Primas De Vacaciones Y Dominical	385,148.00	0.00	385,148.00	0.00	0.00	385,148.00
		5132031	Gratificación De Fin De Año	1,283,827.00	0.00	1,283,827.00	0.00	0.00	1,283,827.00
	514	5141021	Cuotas Del IMSS	540,746.50	0.00	540,746.50	0.00	0.00	540,746.50
		5143011	Aportaciones Al Sistema De Ahorro Para E	613,375.50	0.00	613,375.50	0.00	0.00	613,375.50
	515	5154061	Despensa	247,500.00	0.00	247,500.00	0.00	0.00	247,500.00
		5154071	Despensa Especial	330,127.00	0.00	330,127.00	0.00	0.00	330,127.00
	516	5161011	Incrementos a las percepciones	85,946.73	0.00	85,946.73	0.00	0.00	85,946.73
	533	5333031	Otros Servicios Técnicos O Profesionales	122,636.00	0.00	122,636.00	0.00	0.00	122,636.00
	534	5341011	Servicios Financieros Y Bancarios	0.00	17.97	17.97	0.00	0.00	17.97
	535	5351011	Conservación Y Mantenimiento Menor De In	32,428.27	0.00	32,428.27	0.00	0.00	32,428.27
	539	5392011	Impuestos Y Derechos	32,134.00	12,065.57	44,199.57	0.00	0.00	44,199.57
		5398011	Impuesto A La Nómina	181,777.00	0.00	181,777.00	0.00	0.00	181,777.00
73M	521	5215011	Material Impreso e información digital.	0.00	0.00	0.00	0.00	0.00	0.00
	532	5327011	Arrendamiento de activos intangibles	0.00	0.00	0.00	0.00	0.00	0.00
	533	5331011	Servicios Legales De Contabilidad, Audit	0.00	0.00	0.00	0.00	0.00	0.00
		5334011	Servicios De Capacitación	0.00	0.00	0.00	0.00	0.00	0.00
	534	5341011	Servicios Financieros Y Bancarios	0.00	0.00	0.00	0.00	0.00	0.00
74F	524	5241011	Material Eléctrico Y Electrónico	0.00	0.00	0.00	0.00	0.00	0.00
		5246011	Material Eléctrico Y Electrónico	0.00	180,244.00	180,244.00	0.00	0.00	180,244.00
	525	5251011	Productos Químicos Básicos	0.00	0.00	0.00	0.00	0.00	0.00
	533	5334011	Servicios De Capacitación	0.00	227,343.00	227,343.00	0.00	0.00	227,343.00
		5336061	Otros Servicios De Apoyo Administrativo	0.00	0.00	0.00	0.00	0.00	0.00
	534	5341011	Servicios Financieros Y Bancarios	0.00	70,350.76	70,350.76	0.00	0.00	70,350.76
	535	5351011	Conservación Y Mantenimiento Menor De In	0.00	0.00	0.00	0.00	0.00	0.00
	537	5372011	Pasajes terrestres estatales	0.00	54,552.36	54,552.36	0.00	0.00	54,552.36
		5372021	Pasajes Terrestres Nacionales	0.00	0.00	0.00	0.00	0.00	0.00
		5375021	Viáticos Nacionales En El País	0.00	0.00	0.00	0.00	0.00	0.00
	538	5383011	Congresos Y Convenciones	0.00	0.00	0.00	0.00	0.00	0.00
	553	5531011	Equipo Médico Y De Laboratorio	0.00	88,050.00	88,050.00	0.00	0.00	88,050.00
E06	513	5132031	Gratificación De Fin De Año	0.00	0.00	0.00	0.00	0.00	0.00
F19	511	5113011	Sueldo Base Al Personal Permanente	6,602,538.00	157,777.71	6,760,315.71	0.00	2,346,178.72	4,414,136.99
	513	5131011	Prima quinquenal por años de servicios e	67,439.00	0.00	67,439.00	0.00	19,372.00	48,067.00

## PRESUPUESTO DE EGRESOS DETALLE AL 28 DE FEBRERO 2019

REC	3ER NIV	OBJETO GTO	DESCRIPCION DE LA CUENTA	Suma de AUTORIZADO	Suma de AMP/DISM	Suma de ACTUALIZADO	Suma de COMPROMISO	Suma de EJERCIDO	Suma de POR EJERCER
F19	513	5132011	Primas De Vacaciones Y Dominical	385,148.00	0.00	385,148.00	0.00	1,319.61	383,828.39
		5132031	Gratificación De Fin De Año	1,283,827.00	0.00	1,283,827.00	0.00	4,398.69	1,279,428.31
		5137011	Honorarios Especiales	248,324.00	-217,409.59	30,914.41	0.00	0.00	30,914.41
	514	5141021	Cuotas Del IMSS	540,746.50	0.00	540,746.50	0.00	224,934.24	315,812.26
		5143011	Aportaciones Al Sistema De Ahorro Para E	613,375.50	0.00	613,375.50	0.00	136,716.81	476,658.69
		5144011	Seguro De Vida	100,000.00	0.00	100,000.00	0.00	0.00	100,000.00
	515	5152011	Liquidaciones Por Indemnización	0.00	50,338.60	50,338.60	0.00	50,338.60	0.00
		5152031	Antigüedad	0.00	9,293.28	9,293.28	0.00	9,293.27	0.01
		5154021	Ayuda adquisición de lentes	60,000.00	0.00	60,000.00	0.00	0.00	60,000.00
		5154061	Despensa	247,500.00	0.00	247,500.00	0.00	82,050.00	165,450.00
	516	5161011	Incrementos a las percepciones	337,334.00	0.00	337,334.00	0.00	0.00	337,334.00
	522	5221011	Productos Alimenticios Para Personas	0.00	110.00	110.00	0.00	110.00	0.00
		5222011	Productos alimenticios para animales	0.00	835.00	835.00	0.00	835.00	0.00
		5223011	Utensilios para el servicio de alimentac	0.00	779.01	779.01	0.00	779.01	0.00
	525	5252011	Fertilizantes, pesticidas y otros agroqu	3,000.00	0.00	3,000.00	0.00	0.00	3,000.00
	526	5261011	Combustibles, Lubricantes Y Aditivos Par	100,000.00	-2,826.36	97,173.64	0.00	5,418.99	91,754.65
	527	5272011	Prendas De Seguridad Y Protección Person	2,000.00	0.00	2,000.00	0.00	0.00	2,000.00
	529	5292011	Refacciones Y Accesorios Menores De Edif	0.00	567.78	567.78	0.00	567.78	0.00
		5293011	Refacciones Y Accesorios Menores De Mobi	0.00	269.84	269.84	0.00	269.84	0.00
		5296011	Refacciones Y Accesorios menores De Equi	0.00	50.00	50.00	0.00	50.00	0.00
		5298011	Refacciones y accesorios menores de maqu	0.00	214.72	214.72	0.00	214.72	0.00
	531	5313011	Agua	28,000.00	0.00	28,000.00	0.00	11,484.00	16,516.00
		5315011	Telefonía Celular	0.00	300.00	300.00	0.00	300.00	0.00
		5323011	Arrendamiento De Mobiliario Y	0.00	779.01	779.01	0.00	0.00	779.01
	533	5331011	Servicios Legales De Contabilidad, Audit	74,377.69	0.00	74,377.69	0.00	0.00	74,377.69
		5333031	Otros Servicios Técnicos O Profesionales	2,566,724.31	0.00	2,566,724.31	467,684.16	477,613.89	1,621,426.26
		5334011	Servicios De Capacitación	30,000.00	0.00	30,000.00	0.00	0.00	30,000.00
		5336061	Otros Servicios De Apoyo Administrativo	0.00	870.00	870.00	0.00	870.00	0.00
	534	5341011	Servicios Financieros Y Bancarios	0.00	193.47	193.47	0.00	191.40	2.07
	535	5351011	Conservación Y Mantenimiento Menor De In	20,000.00	-6,676.90	13,323.10	0.00	0.00	13,323.10
		5352011	Mantenimiento y conservación de mobiliar	0.00	163.00	163.00	0.00	163.00	0.00
		5355011	Reparación Y Mantenimiento De Equipo De	0.00	75.00	75.00	0.00	75.00	0.00
	536	5366011	Servicio de creación y difusión de conte	40,000.00	0.00	40,000.00	0.00	0.00	40,000.00
	537	5372011	Pasajes terrestres estatales	2,000.00	1,346.00	3,346.00	0.00	1,346.00	2,000.00
		5375011	Viáticos estatales	15,000.00	0.00	15,000.00	0.00	0.00	15,000.00
	538	5382011	Gastos De Orden Social Y Cultural	0.00	870.00	870.00	0.00	870.00	0.00
		5385011	Gastos De Representación	0.00	2,082.49	2,082.49	0.00	2,082.49	0.00
	539	5392011	Impuestos Y Derechos	83,000.00	0.00	83,000.00	0.00	0.00	83,000.00
		5398011	Impuesto A La Nómina	181,777.00	0.00	181,777.00	0.00	25,900.00	155,877.00
	544	5442011	BECAS Hijos de Trabajadores	35,000.00	0.00	35,000.00	0.00	0.00	35,000.00
<b>Total general</b>				<b>28,167,174.00</b>	<b>704,405.15</b>	<b>28,871,579.15</b>	<b>467,684.16</b>	<b>3,771,643.84</b>	<b>24,632,251.15</b>

LC. Iris García Gutiérrez  
Jefe de Departamento de Recursos  
Financieros, Programación y Contabilidad  
Elaboro

C.P. Fabiola Velázquez Chaparro  
Directora de Administración y Finanzas  
Reviso

M. en E. Arturo Adolfo Vallejo Casanova  
Rector  
Autorizo