



I. Información Contable





UNIVERSIDAD TECNOLÓGICA DE CORREGIDORA

**Ejercicio 2020
ESTADO DE ACTIVIDADES
Del 01 de enero al 29 de febrero de 2020 y 2019
(Pesos)**

Concepto	2020	2019	Concepto	2020	2019
INGRESOS Y OTROS BENEFICIOS			GASTOS Y OTRAS PÉRDIDAS		
Ingresos de Gestión	1,091,644	1,135,441	Gastos de Funcionamiento	3,820,038	3,711,644
Impuestos	0	0	Servicios Personales	2,775,892	2,874,602
Cuotas y Aportaciones de Seguridad Social	0	0	Materiales y Suministros	106,920	136,815
Contribuciones de Mejoras	0	0	Servicios Generales	937,426	700,227
Derechos	0	0	Transferencias, Asignaciones, Subsidios y Otras Ayudas	0	60,000
Productos	8,888	21,503	Transferencias Internas y Asignaciones al Sector Público	0	0
Aprovechamientos	0	0	Transferencias al Resto del Sector Público	0	0
Ingresos por Venta de Bienes y Prestación de Servicios	1,082,756	1,113,938	Subsidios y Subvenciones	0	0
Participaciones, Aportaciones, Convenios, Incentivos			Ayudas Sociales	0	60,000
Derivados de la Colaboración Fiscal, Fondos Distintos de Aportaciones, Transferencias, Asignaciones, Subsidios y Subvenciones, y Pensiones y Jubilaciones	3,000,000	2,840,000	Pensiones y Jubilaciones	0	0
Participaciones, Aportaciones, Convenios, Incentivos			Transferencias a Fideicomisos, Mandatos y Contratos Análogos	0	0
Derivados de la Colaboración Fiscal y Fondos Distintos de Aportaciones	0	0	Transferencias a la Seguridad Social	0	0
Transferencias, Asignaciones, Subsidios y Subvenciones, y Pensiones y Jubilaciones	3,000,000	2,840,000	Donativos	0	0
Otros Ingresos y Beneficios	3,771	240,000	Transferencias al Exterior	0	0
Ingresos Financieros	0	0	Participaciones y Aportaciones	0	0
Incremento por Variación de Inventarios	0	0	Aportaciones	0	0
Disminución del Exceso de Estimaciones por Pérdida o Deterioro u Obsolescencia	0	0	Convenios	0	0
Disminución del Exceso de Provisiones	0	0	Intereses, Comisiones y Otros Gastos de la Deuda Pública	0	0
Otros Ingresos y Beneficios Varios	3,771	240,000	Intereses de la Deuda Pública	0	0
Total de Ingresos y Otros Beneficios	4,095,415	4,215,441	Comisiones de la Deuda Pública	0	0
			Gastos de la Deuda Pública	0	0
			Costo por Coberturas	0	0
			Apoyos Financieros	0	0
			Otros Gastos y Pérdidas Extraordinarias	432,362	595,386
			Estimaciones, Depreciaciones, Deterioros, Obsolescencia y Amortizaciones	432,362	595,386
			Provisiones	0	0
			Disminución de Inventarios	0	0
			Aumento por Insuficiencia de Estimaciones por Pérdida o Deterioro y Obsolescencia	0	0
			Aumento por Insuficiencia de Provisiones	0	0
			Otros Gastos	0	0
			Inversión Pública	0	0
			Inversión Pública no Capitalizable	0	0
			Total de Gastos y Otras Pérdidas	4,252,400	4,367,030
			Resultados del Ejercicio (Ahorro/Desahorro)	(156,984)	(151,589)

(Handwritten signature)

M. en E. Arturo Adolfo Vallejo Casanova
RECTOR

C. P. Fabiola Velázquez Chaparro
DIRECCIÓN DE ADMINISTRACIÓN Y FINANZAS


Bajo protesta de decir verdad declaramos que los Estados Financieros y sus Notas son razonablemente correctos y responsabilidad del emisor




UNIVERSIDAD TECNOLÓGICA DE CORREGIDORA

Ejercicio 2020
ESTADO DE SITUACIÓN FINANCIERA
Al 29 de febrero 2020 y 2019
(Pesos)

Concepto	2020	2019	Concepto	2020	2019
ACTIVO					
Activo Circulante					
Efectivo y Equivalentes	3,706,816	1,889,874	Cuentas por Pagar a Corto Plazo	1,615,175	979,786
Derechos a Recibir Efectivo o Equivalentes	43,875	22,715	Documentos por Pagar a Corto Plazo	0	0
Derechos a Recibir Bienes o Servicios	0	0	Porción a Corto Plazo de la Deuda Pública a Largo Plazo	0	0
Inventarios	0	0	Títulos y Valores a Corto Plazo	0	0
Almacenes	0	0	Pasivos Diferidos a Corto Plazo	0	0
Estimación por Pérdida o Deterioro de Activos Circulantes	0	0	Fondos y Bienes de Terceros en Garantía y/o Administración a Corto Plazo	0	0
Otros Activos Circulantes	0	0	Provisiones a Corto Plazo	0	0
Otros Pasivos a Corto Plazo	0	0	Otros Pasivos a Corto Plazo	0	0
Total de Activos Circulantes	3,750,691	1,912,389	Total de Pasivos Circulantes	1,615,175	979,786
Activo No Circulante					
Inversiones Financieras a Largo Plazo	0	0	Pasivo No Circulante		
Derechos a Recibir Efectivo o Equivalentes a Largo Plazo	0	0	Cuentas por Pagar a Largo Plazo	0	0
Bienes Inmuebles, Infraestructura y Construcciones en Proceso	52,053,054	49,454,368	Documentos por Pagar a Largo Plazo	0	0
Bienes Muebles	20,098,773	20,403,338	Deuda Pública a Largo Plazo	0	0
Activos Intangibles	1,516,131	1,757,252	Pasivos Diferidos a Largo Plazo	0	0
Depreciación, Deterioro y Amortización Acumulada de Bienes	(25,413,876)	(22,833,595)	Fondos y Bienes de Terceros en Garantía y/o en Administración a Largo Plazo	0	0
Activos Diferidos	0	0	Provisiones a Largo Plazo	0	0
Estimación por Pérdida o Deterioro de Activos no Circulantes	0	0	Total de Pasivos No Circulantes	0	0
Otros Activos no Circulantes	0	0	Total del Pasivo	1,615,175	979,786
Total de Activos No Circulantes	48,254,082	48,781,363	HACIENDA PÚBLICA/PATRIMONIO		
Total del Activo	52,004,773	50,693,752	Hacienda Pública/Patrimonio Contribuido	66,146,301	63,795,389
			Aportaciones	66,146,301	63,795,389
			Donaciones de Capital	0	0
			Actualización de la Hacienda Pública/Patrimonio	0	0
			Hacienda Pública/Patrimonio Generado	(15,756,704)	(14,081,422)
			Resultados del Ejercicio (Ahorro/ Desahorro)	(156,984)	(151,589)
			Resultados de Ejercicios Anteriores	(15,599,720)	(13,929,833)
			Revalúos	0	0
			Reservas	0	0
			Rectificaciones de Resultados de Ejercicios Anteriores	0	0
			Exceso o Insuficiencia en la Actualización de la Hacienda Pública/Patrimonio	0	0
			Resultado por Posición Monetaria	0	0
			Resultado por Tenencia de Activos no Monetarios	0	0
			Total Hacienda Pública/Patrimonio	50,389,598	49,713,966
			Total del Pasivo y Hacienda Pública/Patrimonio	52,004,773	50,693,752





M. en E. Arturo Adolfo Vallejo Casanova
RECTOR

C. P. Fabiola Velázquez Chaparro
DIRECCIÓN DE ADMINISTRACIÓN Y FINANZAS

Bajo protesta de decir verdad declaramos que los Estados Financieros y sus Notas son razonablemente correctos y responsabilidad del emisor



UNIVERSIDAD TECNOLÓGICA DE CORREGIDORA

Ejercicio 2020

ESTADO DE VARIACIÓN EN LA HACIENDA PÚBLICA

Del 01 de enero al 29 de febrero de 2020

(Pesos)

Concepto	Hacienda Pública/ Patrimonio Contribuido	Hacienda Pública/ Patrimonio Generado de Ejercicios Anteriores	Hacienda Pública/ Patrimonio Generado del Ejercicio	Exceso o Insuficiencia en la Actualización de la Hacienda Pública / Patrimonio	Total
Hacienda Pública / Patrimonio Contribuido Neto de 2019	66,146,301	0	0	0	66,146,301
Aportaciones	66,146,301	0	0	0	66,146,301
Donaciones de Capital	0	0	0	0	0
Actualización de la Hacienda Pública/ Patrimonio	0	0	0	0	0
Hacienda Pública / Patrimonio Generado Neto de 2019	0	(13,774,983)	(1,824,737)	0	(15,599,720)
Resultados del Ejercicio (Ahorro/ Desahorro)	0	0	(1,824,737)	0	(1,824,737)
Resultados de Ejercicios Anteriores	0	(13,774,983)	0	0	(13,774,983)
Revalúos	0	0	0	0	0
Reservas	0	0	0	0	0
Rectificaciones de Resultados de Ejercicios Anteriores	0	0	0	0	0
Exceso o Insuficiencia en la Actualización de la Hacienda Pública / Patrimonio Neto de 2019	0	0	0	0	0
Resultado por Posición Monetaria	0	0	0	0	0
Resultado por Tenencia de Activos no Monetarios	0	0	0	0	0
Hacienda Pública/ Patrimonio Neto Final 2019	66,146,301	(13,774,983)	(1,824,737)	0	50,546,582
Cambios en la Hacienda Pública/ Patrimonio Contribuido Neto de 2020	0	0	0	0	0
Aportaciones	0	0	0	0	0
Donaciones de Capital	0	0	0	0	0
Actualización de la Hacienda Pública/ Patrimonio	0	0	0	0	0
Variaciones de la Hacienda Pública / Patrimonio Generado Neto de 2020	0	(1,824,737)	1,667,753	0	(156,984)
Resultados del Ejercicio (Ahorro/ Desahorro)	0	0	(156,984)	0	(156,984)
Resultados de Ejercicios Anteriores	0	(1,824,737)	1,824,737	0	0
Revalúos	0	0	0	0	0
Reservas	0	0	0	0	0
Rectificaciones de Resultados de Ejercicios Anteriores	0	0	0	0	0
Cambios en el Exceso o Insuficiencia en la Actualización de la Hacienda Pública / Patrimonio Neto de 2020	0	0	0	0	0
Resultado por Posición Monetaria	0	0	0	0	0
Resultado por Tenencia de Activos no Monetarios	0	0	0	0	0
Hacienda Pública/ Patrimonio Neto Final 2020	66,146,301	(15,599,720)	(156,984)	0	50,389,598

(Handwritten signatures in blue ink)

M. en E. Arturo Adolfo Vallejo Casanova
RECTOR

C. P. Fabiola Velázquez Chaparro
DIRECCIÓN DE ADMINISTRACIÓN Y FINANZAS

Bajo protesta de decir verdad declaramos que los Estados Financieros y sus Notas son razonablemente correctos y responsabilidad del emisor



UNIVERSIDAD TECNOLÓGICA DE CORREGIDORA

Ejercicio 2020

ESTADO DE CAMBIOS EN LA SITUACIÓN FINANCIERA
Del 29 de febrero de 2019 al 29 de febrero de 2020

(Pesos)

Concepto	ORIGEN	APLICACIÓN	Concepto	ORIGEN	APLICACIÓN
ACTIVO	3,125,967	4,436,988	PASIVO	635,389	0
Activo Circulante	0	1,838,301	Pasivo Circulante	635,389	0
Efectivo y Equivalentes	0	1,817,142	Cuentas por Pagar a Corto Plazo	635,389	0
Derechos a Recibir Efectivo o Equivalentes	0	21,159	Documentos por Pagar a Corto Plazo	0	0
Derechos a Recibir Bienes o Servicios	0	0	Porción a Corto Plazo de la Deuda Pública a Largo Plazo	0	0
Inventarios	0	0	Títulos y Valores a Corto Plazo	0	0
Almacenes	0	0	Pasivos Diferidos a Corto Plazo	0	0
Estimación por Pérdida o Deterioro de Activos	0	0	Fondos y Bienes de Terceros en Garantía y/o Administración a Corto Plazo	0	0
Circulantes	0	0	Provisiones a Corto Plazo	0	0
Otros Activos Circulantes	0	0	Otros Pasivos a Corto Plazo	0	0
Activo No Circulante	3,125,967	2,598,687	Pasivo No Circulante	0	0
Inversiones Financieras a Largo Plazo	0	0	Cuentas por Pagar a Largo Plazo	0	0
Derechos a Recibir Efectivo o Equivalentes a Largo Plazo	0	0	Documentos por Pagar a Largo Plazo	0	0
Bienes Inmuebles, Infraestructura y Construcciones en Proceso	0	2,598,687	Deuda Pública a Largo Plazo	0	0
Bienes Muebles	304,565	0	Pasivos Diferidos a Largo Plazo	0	0
Activos Intangibles	241,122	0	Fondos y Bienes de Terceros en Garantía y/o en Administración a Largo Plazo	0	0
Depreciación, Deterioro y Amortización Acumulada de Bienes	2,580,280	0	Provisiones a Largo Plazo	0	0
Activos Diferidos	0	0			
Estimación por Pérdida o Deterioro de Activos no Circulantes	0	0			
Otros Activos no Circulantes	0	0			
			HACIENDA PÚBLICA/PATRIMONIO	2,350,913	1,675,282
			Hacienda Pública/Patrimonio Contribuido	2,350,913	0
			Aportaciones	2,350,913	0
			Donaciones de Capital	0	0
			Actualización de la Hacienda Pública/Patrimonio	0	0
			Hacienda Pública/Patrimonio Generado	0	1,675,282
			Resultados del Ejercicio (Ahorro/ Desahorro)	0	5,395
			Resultados de Ejercicios Anteriores	0	1,669,887
			Revalúos	0	0
			Reservas	0	0
			Rectificaciones de Resultados de Ejercicios Anteriores	0	0
			Exceso o Insuficiencia en la Actualización de la Hacienda Pública/Patrimonio	0	0
			Resultado por Posición Monetaria	0	0
			Resultado por Tenencia de Activos no Monetarios	0	0

(Handwritten signatures in blue ink)

M. en E. Arturo Adolfo Velázquez Chaparro
DIRECTOR

C. P. Fabiola Velázquez Chaparro
DIRECCIÓN DE ADMINISTRACIÓN Y FINANZAS

Bajo protesta de decir verdad declaramos que los Estados Financieros y sus Notas son razonablemente correctos y responsabilidad del emisor



UNIVERSIDAD TECNOLÓGICA DE CORREGIDORA

Ejercicio 2020

INFORME SOBRE PASIVOS CONTINGENTES

Del 01 de enero al 29 de febrero de 2020

(Pesos)

Denominación del Pasivo Contingente	Saldos Inicial 1	Movimientos del Periodo 2	Saldos Final 3=(1+2)
A FONDOS CONTINGENTES A CORTO PLAZO PROVISIONES A CORTO PLAZO	0	0	0
PROVISIÓN PARA DEMANDAS Y JUICIOS A CORTO PLAZO	0	0	0
Provisión para Demandas y Juicios a Corto Plazo	0	0	0
PROVISIÓN PARA CONTINGENCIAS A CORTO PLAZO	0	0	0
Provisión para Contingencias a Corto Plazo	0	0	0
B FONDOS CONTINGENTES A LARGO PLAZO PROVISIONES A LARGO PLAZO	0	0	0
PROVISIÓN PARA DEMANDAS Y JUICIOS A LARGO PLAZO	0	0	0
Provisión para Demandas y Juicios a Largo Plazo	0	0	0
PROVISIÓN PARA PENSIONES A LARGO PLAZO	0	0	0
Provisión para Pensiones a Largo Plazo	0	0	0
PROVISIÓN PARA CONTINGENCIAS A LARGO PLAZO	0	0	0
Provisión para Contingencias a Largo Plazo	0	0	0
TOTAL PASIVOS CONTINGENTES	0	0	0

(Handwritten signature)

(Handwritten signature)

M. en E. Arturo Adalberto Casanova
RECTOR

C. P. Fabiola Velázquez Chaparro
DIRECCIÓN DE ADMINISTRACIÓN Y FINANZAS

Bajo protesta de decir verdad declaramos que los Estados Financieros y sus Notas son razonablemente correctos y
responsabilidad del emisor



UNIVERSIDAD TECNOLÓGICA DE CORREDIGORA

Ejercicio 2020

ESTADO DE FLUJOS DE EFECTIVO

Del 01 de febrero al 29 de febrero de 2020 y 2019

Concepto	2020	2019	Concepto	2020	2019
Flujos de Efectivo de las Actividades de Operación					
Impuestos	4,095,415	4,215,441	Flujos de Efectivo de las Actividades de Inversión		
Cuotas y Aportaciones de Seguridad Social	0	0	Bienes Inmuebles, Infraestructura y Construcciones en Proceso	432,362	595,396
Contribuciones de Mejoras	0	0	Bienes Muebles	0	0
Derechos	0	0	Otros Orígenes de Inversión	432,362	595,396
Productos	8,888	21,553	0 Aplicación	377,061	0
Aprovisionamientos	0	0	Bienes Inmuebles, Infraestructura y Construcciones en Proceso	0	0
Ingreso por Venta de Bienes y Prestación de Servicios	1,082,756	1,113,938	Bienes Muebles	0	0
Remisiones, Aportaciones, Convenios, Incentivos, Servicios de la Colaboración Técnica y Fondos Distintos de Aportaciones	0	0	Otras Aplicaciones de Inversión	377,061	0
Transferencias, Asignaciones, Subsidios y Subvenciones, y Pensiones y Jubilaciones	0	0	0 Flujos Netos de Efectivo por Actividades de Inversión		
Otros Orígenes de Operación	3,000,000	2,840,000	66,301 898,388		
Flujos de Efectivo de las Actividades de Financiación					
Transferencias, Asignaciones, Subsidios y Subvenciones, y Pensiones y Jubilaciones	3,771	240,000	Flujos de Efectivo de las Actividades de Financiación		
Otros Orígenes de Operación	4,252,400	4,357,030	0 12,066		
Aplicación					
Servicios Personales	2,775,692	2,874,602	Endeudamiento Neto	0	0
Materiales y Suministros	106,920	138,815	Interno	0	0
Servicios Generales	937,426	700,227	Externo	0	0
Transferencias Internas y Asignaciones al Sector Público	0	0	Otros Orígenes de Financiación	0	12,066
Transferencias al Resto del Sector Público	0	0	0 Aplicación	0	1,109,617
Subsidios y Subvenciones	0	0	Servicios de la Deuda	0	0
Ayudas Sociales	0	60,000	Interno	0	0
Pensiones y Jubilaciones	0	0	Externo	0	0
Transferencias a Fiduciarios, Mandatos y Contratos Analógicos	0	0	Otras Aplicaciones de Financiación	0	1,109,617
Transferencias a la Seguridad Social	0	0	0 Flujos Netos de Efectivo por Actividades de Financiación		
Donativos	0	0	0 -1,097,951		
Incremento/Disminución Neta en el Efectivo y Equivalentes al Efectivo					
Transferencias al Exterior	0	0	-107,683 -463,765		
Participaciones	0	0	0 0		
Aportaciones	0	0	Efectivo y Equivalentes al Inicio del Ejercicio	3,808,498	2,543,429
Convenios	0	0	3,706,816 1,869,674		
Otras Aplicaciones de Operación	432,362	595,396	Efectivo y Equivalentes al Final del Ejercicio	3,706,816	1,869,674
Flujos Netos de Efectivo por Actividades de Operación					
-186,984 -151,689					

M. en E. Arturo Alejo Vallejo Casanova

 RECTOR

C. P. Fabiola Velázquez Chaparro

 DIRECCIÓN DE ADMINISTRACIÓN Y FINANZAS

Bajo protesta de decir verdad declaramos que los Estados Financieros y sus Notas son razonablemente correctos y responsabilidad del emisor

NOTAS A LOS ESTADOS FINANCIEROS DE LA UNIVERSIDAD TECNOLÓGICA DE CORREGIDORA

Con el propósito de dar cumplimiento a los artículos 46 y 49 de la Ley General de Contabilidad Gubernamental (LGGG), así como a la normatividad emitida por el Consejo Nacional de Armonización Contable (CONAC), en seguida, se presentan las notas a los estados financieros correspondientes al ejercicio fiscal 2020, teniendo presente los postulados de revelación suficiente e importancia relativa con la finalidad de que la información sea de mayor utilidad para los usuarios. Los tres tipos de notas que acompañan a los estados financieros, son:

- a) Notas de Desglose
- b) Notas de Memoria
- c) Notas de Gestión Administrativa

a) Notas de Desglose:

I) Notas al Estado de Situación Financiera

Activo

- **Efectivo y equivalentes**

En este apartado se informa el tipo y monto de los fondos con afectación específica al 29 de Febrero de 2020:

(Pesos)

FONDOS CON AFECTACIÓN ESPECÍFICA:		TIPO	MONTO
Fondo Fijo Rec. Hum. Mat. y Ser. Grales.			15,000.00
Recursos Propios 0194024885		Cuenta corriente	755,593.28
Recursos Prodep 0194024583		Cuenta corriente	810,206.79
Recurso Propio Títulos y Cédulas 0112137836		Cuenta corriente	1,348,726.32
Rec. Est. 0112686554		Cuenta corriente	15,000.00
Rec. Fed. 0112686570		Cuenta corriente	15,000.82
Rec. Est. 0112753251		Cuenta corriente	44,279.80
Rec. Fed. 0112735393		Cuenta corriente	11,695.81
Rec. Fed. Etq. PFCE cta.0114063600		Cuenta corriente	515,309.60
Rec. Fed. Etq. PRODEP cta.0113998290		Cuenta corriente	0.00
Rec. Propio CONCYTEQ cta.0113998258		Cuenta corriente	176,003.48
TOTAL			3,706,815.90

"Bajo protesta de decir verdad declaramos que los Estados Financieros y sus notas, son razonablemente correctos y son responsabilidad del emisor"

UNIVERSIDAD TECNOLÓGICA DE CORREGIDORA

Asimismo, se informa el tipo, el monto y el plazo de las inversiones temporales menores a tres meses al 29 de Febrero de 2020:
La UTC no tiene nada que manifestar en este párrafo

(Pesos)

INVERSIONES FINANCIERAS HASTA TRES MESES:	TIPO	MONTO	PLAZO
Fondo de Inversión Prodep 2044150449		0.00	1 mes
Fondos de Inversión Rec. Propios 2047451776		0.00	1 mes
Fondo de Inversión Rec títulos y cédulas 2049094156		0.00	1 mes
TOTAL		\$ 0.00	

- **Derechos a recibir efectivo o equivalentes y bienes o servicios a recibir:**

Corresponde integrar en este apartado, por tipo de contribución, los montos al 29 de Febrero de 2020 que se encuentren pendientes de cobro y por recuperar de hasta cinco ejercicios anteriores. Asimismo, se informa los montos sujetos a algún tipo de juicio con una antigüedad mayor a cinco ejercicios anteriores y la factibilidad de cobro:

(Pesos)

CONTRIBUCIÓN PENDIENTE DE COBRO Y DE RECUPERAR HASTA POR CINCO EJERCICIOS:	TIPO	MONTO	MONTO SUJETO A JUICIO MAYOR A CINCO EJERCICIOS	FACTIBILIDAD DE COBRO
IMPUESTOS		0.00		
CUOTAS Y APORTACIONES DE SEGURIDAD		0.00		
CONTRIBUCIONES DE MEJORAS		0.00		
DERECHOS		0.00		
PRODUCTOS		0.00		
APROVECHAMIENTOS		0.00		
INGRESOS POR VENTAS DE BIENES Y SERVICIOS		0.00		
PARTICIPACIONES Y APORTACIONES		0.00		
TRANSFERENCIAS, ASIGNACIONES, SUBSIDIOS Y OTRAS AYUDAS		0.00		
TOTAL		\$ 0.00		

"Bajo protesta de decir verdad declaramos que los Estados Financieros y sus notas, son razonablemente correctos y son responsabilidad del emisor"

Se informa de manera agrupada, el monto al 29 de Febrero de 2020 de los derechos a recibir efectivo y equivalentes (excepto cuentas por cobrar de contribuciones o fideicomisos que se encuentran dentro de inversiones financieras, participaciones y aportaciones de capital) en una desagregación por su vencimiento en días a 90, 180, menor o igual a 365 y mayor a 365. Adicionalmente se informa de las características cualitativas relevantes que les afectan a estas cuentas:

(Pesos)			
DERECHOS A RECIBIR EFECTIVO O EQUIVALENTES (excepto cuentas por cobrar de contribuciones o fideicomisos que se encuentran dentro de inversiones financieras, participaciones y aportaciones de capital):	MONTO	CARACTERÍSTICAS CUALITATIVAS	
a) Menor o igual a 90 días	0.40		
SUBSIDIO AL EMPLEO		El monto lo integran los siguientes trabajadores: Agustín Velázquez Ayala \$2,450.30 Fabioa Velázquez Chaparro \$ 8,000.00 Arturo A. Vallejo Casanova \$5,648.95 Guillermo Frias Heredia \$ 1,400.00 Nayeli García Moysen \$ 1,469.00 Iris García Gutiérrez \$ 3,145.00 Evaristo Martínez Clemente \$ 2,820.95 Ricardo Alvarez Montes de Oca \$15,940.00 Rocío Guadalupe Manilla Romero \$3,000.00	
DEUDORES DIVERSOS POR COBRAR	43,874.20		
ANTICIPO A PROVEEDORES	0.00		
PRESTAMOS OTORGADOS	0.00		
OTROS DERECHOS A RECIBIR EFECTIVO	0.00		
Sub-Total	\$ 43,874.60		
b) Mayor a 90 días y menor o igual a 180 días			
CUENTAS POR COBRAR	0.00		
DEUDORES DIVERSOS POR COBRAR	0.00		
DEUDORES POR ANTIPOPOS DE LA TESORERÍA	0.00		
PRESTAMOS OTORGADOS	0.00		
OTROS DERECHOS A RECIBIR EFECTIVO	0.00		
Sub-Total	\$ 0.00		
c) Mayor a 180 días y menor o igual a 365 días			
CUENTAS POR COBRAR	0.00		
DEUDORES DIVERSOS POR COBRAR	0.00		
DEUDORES POR ANTIPOPOS DE LA TESORERÍA	0.00		
PRESTAMOS OTORGADOS	0.00		
OTROS DERECHOS A RECIBIR EFECTIVO	0.00		
Sub-Total	\$ 0.00		
d) Mayor a 365 días			
DOCUMENTOS POR COBRAR	0.00		
DEUDORES DIVERSOS	0.00		
PRESTAMOS OTORGADOS	0.00		

"Bajo protesta de decir verdad declaramos que los Estados Financieros y sus notas, son razonablemente correctos y son responsabilidad del emisor"

UNIVERSIDAD TECNOLÓGICA DE CORREGIDORA

OTROS DERECHOS A RECIBIR EFECTIVO	0.00
Sub-Total	\$ 0.00
TOTAL	\$43,874.60

Se informa de manera agrupada, el monto al 29 de Febrero de 2020 de los derechos a recibir bienes o servicios (excepto cuentas por cobrar de contribuciones o fideicomisos que se encuentran dentro de inversiones financieras, participaciones y aportaciones de capital) en una desagregación por su vencimiento en días a 90, 180, menor o igual a 365 y mayor a 365. Adicionalmente se informa de las características cualitativas relevantes que les afectan a estas cuentas:

(Pesos)

DERECHOS A RECIBIR BIENES O SERVICIOS:	MONTO	CARACTERÍSTICAS CUALITATIVAS
a) Menor o igual a 90 días		
ANTICIPO A PROVEEDORES POR ADQUISICIÓN DE BIENES Y PRESTACIÓN DE SERVICIOS	0.00	
ANTICIPO A PROVEEDORES POR ADQUISICIÓN DE BIENES INMUEBLES Y MUEBLES	0.00	
ANTICIPO A PROVEEDORES POR ADQUISICIÓN DE BIENES INTANGIBLES	0.00	
ANTICIPO A CONTRATISTAS POR OBRAS PUBLICAS	0.00	
OTROS DERECHOS A RECIBIR BIENES O SERVICIOS	0.00	
Sub-Total	\$ 0.00	
b) Mayor a 90 días y menor o igual a 180 días		
ANTICIPO A PROVEEDORES POR ADQUISICIÓN DE BIENES Y PRESTACIÓN DE SERVICIOS	0.00	
ANTICIPO A PROVEEDORES POR ADQUISICIÓN DE BIENES INMUEBLES Y MUEBLES	0.00	
ANTICIPO A PROVEEDORES POR ADQUISICIÓN DE BIENES INTANGIBLES	0.00	
ANTICIPO A CONTRATISTAS POR OBRAS PUBLICAS	0.00	
OTROS DERECHOS A RECIBIR BIENES O SERVICIOS	0.00	
Sub-Total	\$ 0.00	
c) Mayor a 180 días y menor o igual a 365 días		
ANTICIPO A PROVEEDORES POR ADQUISICIÓN DE BIENES Y PRESTACIÓN DE SERVICIOS	0.00	
ANTICIPO A PROVEEDORES POR ADQUISICIÓN DE BIENES INMUEBLES Y MUEBLES	0.00	
ANTICIPO A PROVEEDORES POR ADQUISICIÓN DE BIENES INTANGIBLES	0.00	
ANTICIPO A CONTRATISTAS POR OBRAS PUBLICAS	0.00	
OTROS DERECHOS A RECIBIR BIENES O SERVICIOS	0.00	

Bajo protesta de decir verdad declaramos que los Estados Financieros y sus notas, son razonablemente correctos y son responsabilidad del emisor

Sub-Total	0.00
TOTAL	\$ 0.00

- **Bienes disponibles para su transformación o consumo (Inventarios)**

Se clasifican como bienes disponibles para su transformación, aquellos que se encuentran dentro de la cuenta de inventarios. En esta nota, se informa del sistema de conteo y el método de valuación aplicado a los inventarios, así como la conveniencia de su aplicación dada la naturaleza de los mismos. Adicionalmente se revela el impacto en la información financiera por cambios en el método o sistema:

CUENTA DE INVENTARIO DE ARTÍCULOS DE TRANSFORMACIÓN Y/O ELABORACIÓN	SISTEMA DE COSTEO	MÉTODO DE VALUACIÓN	CONVENIENCIA DEL MÉTODO	IMPACTO FINANCIERO POR CAMBIO DE MÉTODO
INVENTARIO DE MERCANCIAS PARA VENTA	N/A	N/A	N/A	N/A
INVENTARIO DE MERCANCIAS TERMINADAS	N/A	N/A	N/A	N/A
INVENTARIO DE MERCANCIAS EN PROCESO DE ELABORACIÓN	N/A	N/A	N/A	N/A
INVENTARIO DE MATERIAS PRIMAS, MATERIALES Y SUMINISTROS PARA PRODUCCIÓN	N/A	N/A	N/A	N/A
BIENES EN TRANSITO	N/A	N/A	N/A	N/A

De la cuenta de almacén se informa acerca del método de valuación, así como la conveniencia de su aplicación. Adicionalmente, se revela el impacto en la información financiera por cambios en el método:

CUENTA DE ALMACÉN	MÉTODO DE VALUACIÓN	CONVENIENCIA DEL MÉTODO	IMPACTO FINANCIERO POR CAMBIO DE MÉTODO
MATERIALES DE ADMINISTRACIÓN, EMISIÓN DE DOCUMENTOS Y ARTÍCULOS OFICIALES	N/A	N/A	N/A
ALIMENTOS Y UTENSILIOS	N/A	N/A	N/A
MATERIALES Y ARTÍCULOS DE CONSTRUCCIÓN Y DE REPARACIÓN	N/A	N/A	N/A
PRODUCTOS QUÍMICOS, FARMACÉUTICOS Y DE LABORATORIO	N/A	N/A	N/A
COMBUSTIBLES, LUBRICANTES Y ADITIVOS	N/A	N/A	N/A
VESTUARIO, BLANCOS, PRENDAS DE PROTECCIÓN Y ARTÍCULOS DEPORTIVOS	N/A	N/A	N/A

"Bajo protesta de decir verdad declaramos que los Estados Financieros y sus notas, son razonablemente correctos y son responsabilidad del emisor"

UNIVERSIDAD TECNOLÓGICA DE CORREGIDORA

MATERIALES Y SUMINISTROS DE SEGURIDAD	N/A	N/A	N/A
HERRAMIENTAS, REFACCIONES Y ACCESORIOS MENORES PARA CONSUMO	N/A	N/A	N/A

- **Inversiones Financieras**

De la cuenta de inversiones financieras, que considera los fideicomisos, se informa de éstos, los recursos asignados por tipo, monto al 29 de Febrero de 2020 y características significativas que tengan o puedan tener alguna incidencia en las mismas

Pesos)

FIDEICOMISO	TIPO	MONTO	CARACTERÍSTICAS SIGNIFICATIVAS
FIDEICOMISOS, MANDATOS Y CONTRATOS ANALOGOS DEL PODER EJECUTIVO	N/A	N/A	N/A
FIDEICOMISOS, MANDATOS Y CONTRATOS ANALOGOS DEL PODER LEGISLATIVO	N/A	N/A	N/A
FIDEICOMISOS, MANDATOS Y CONTRATOS ANALOGOS DEL PODER JUDICIAL	N/A	N/A	N/A
FIDEICOMISOS, MANDATOS Y CONTRATOS ANALOGOS PÚBLICOS NO EMPRESARIALES Y NO FINANCIEROS	N/A	N/A	N/A
FIDEICOMISOS, MANDATOS Y CONTRATOS ANALOGOS PÚBLICOS EMPRESARIALES Y NO FINANCIEROS	N/A	N/A	N/A
FIDEICOMISOS, MANDATOS Y CONTRATOS ANALOGOS PÚBLICOS FINANCIEROS	N/A	N/A	N/A
FIDEICOMISOS, MANDATOS Y CONTRATOS ANALOGOS DE ENTIDADES FEDERATIVAS	N/A	N/A	N/A
FIDEICOMISOS, MANDATOS Y CONTRATOS ANALOGOS DE MUNICIPIOS	N/A	N/A	N/A
FIDEICOMISOS, MANDATOS Y CONTRATOS ANALOGOS DE EMPRESAS PRIVADAS Y PARTICULARES	N/A	N/A	N/A
TOTAL		\$ 0.00	

Se informa de las inversiones financieras, los saldos al 29 de Febrero de 2020 de las participaciones y aportaciones de capital:

"Bajo protesta de decir verdad declaramos que los Estados Financieros y sus notas, son razonablemente correctos y son responsabilidad del emisor"

(Pesos)

PARTICIPACIONES Y APORTACIONES DE CAPITAL	SALDO
PARTICIPACIONES Y APORTACIONES DE CAPITAL A LARGO PLAZO EN EL SECTOR PÚBLICO	N/A
PARTICIPACIONES Y APORTACIONES DE CAPITAL A LARGO PLAZO EN EL SECTOR PRIVADO	N/A
PARTICIPACIONES Y APORTACIONES DE CAPITAL A LARGO PLAZO EN EL SECTOR EXTERNO	N/A
TOTAL	\$ 0.00

- **Bienes muebles, inmuebles e intangibles**

Se informa de manera agrupada por cuenta, los rubros de bienes muebles, el monto al 29 de Febrero de 2020 de la depreciación del ejercicio y la acumulada, el método de depreciación, tasas aplicadas y los criterios de aplicación de los mismos. Asimismo, se informa de las características significativas del estado en que se encuentran los activos:

(Pesos)

CUENTA DE BIENES MUEBLES	MONTO DE DEPRECIACIÓN DEL EJERCICIO	MONTO DE DEPRECIACIÓN ACUMULADA	MÉTODO DE DEPRECIACIÓN	TASA APLICADA	CRITERIO DE APLICACIÓN	CARACTERÍSTICAS SIGNIFICATIVAS DEL ESTADO EN QUE ENCUENTREN
MOBILIARIO Y EQUIPO DE ADMINISTRACIÓN	31,473.43	6,888,924.30	Línea Recta	10% - 33%	Parámetros de estimación de vida útil DOF 15 ago. 2012	En estado óptimo para su operación
MOBILIARIO Y EQUIPO EDUCACIONAL Y RECREATIVO	6,808.04	2,960,187.67	Línea Recta	20% - 33%	Parámetros de estimación de vida útil DOF 15 ago. 2012	En estado óptimo para su operación
EQUIPO E INSTRUMENTAL MEDICO Y DE LABORATORIO	3,889.07	2,035,731.13	Línea Recta	20%	Parámetros de estimación de vida útil DOF 15 ago. 2012	En estado óptimo para su operación
EQUIPO DE TRANSPORTE	5,294.88	786,196.77	Línea Recta	20%	Parámetros de estimación de vida útil DOF 15 ago. 2012	En estado óptimo para su operación
EQUIPO DE DEFENSA Y SEGURIDAD	0.00	0.00	Línea Recta	-	Parámetros de estimación de vida útil DOF 15 ago. 2012	N/A
MAQUINARIA, OTROS EQUIPOS Y HERRAMIENTAS	19,562.65	1,135,195.54	Línea Recta	10%	Parámetros de estimación de vida útil DOF 15 ago. 2012	En estado óptimo para su operación
ACTIVOS BIOLÓGICOS	0.00	0.00	Línea Recta	-	Parámetros de estimación de vida útil DOF 15 ago. 2012	N/A

"Bajo protesta de decir verdad declaramos que los Estados Financieros y sus notas, son razonablemente correctos y son responsabilidad del emisor"

UNIVERSIDAD TECNOLÓGICA DE CORREGIDORA

TOTAL	\$ 13,806,235.41
--------------	-------------------------

Se informa de manera agrupada por cuenta, los rubros de bienes inmuebles, el monto al 29 de Febrero de 2020 de la depreciación del ejercicio y la acumulada, el método de depreciación, tasas aplicadas y los criterios de aplicación de los mismos. Asimismo, se informa de las características significativas del estado en que se encuentran los activos:

(Pesos)

CUENTA DE BIENES INMUEBLES	MONTO DE DEPRECIACIÓN DEL EJERCICIO	MONTO DE DEPRECIACIÓN ACUMULADA	MÉTODO DE DEPRECIACIÓN	TASA APLICADA	CRITERIO DE APLICACIÓN	CARACTERÍSTICAS SIGNIFICATIVAS DEL ESTADO EN QUE ENCUENTREN
VIVIENDAS						
EDIFICIOS NO HABITACIONALES	144,447.23	10,254,859.82	Línea Recta	3.3%	Parámetros de estimación de vida útil DOF 15 ago. 2012	En estado óptimo para su operación
INFRAESTRUCTURA	0.00	0.00				
OTROS BIENES INMUEBLES	0.00	0.00				
TOTAL	\$ 144,447.23	\$ 10,254,859.82				

Se informa de manera agrupada por cuenta, los rubros de activos intangibles y diferidos, su monto al 29 de Febrero de 2020, naturaleza, amortización del ejercicio, amortización acumulada, tasa y método aplicados:

(Pesos)

CUENTA DE ACTIVOS INTANGIBLES	MONTO	NATURALEZA	AMORTIZACIÓN ACUMULADA DEL EJERCICIO	AMORTIZACIÓN ACUMULADA	TASA APLICADA	MÉTODO APLICADO
SOFTWARE	0.00	Deudora	920.75	1,275,706.16	25%	Se amortiza por periodo de uso
PATENTES, MARCAS Y DERECHOS	0.00		0.00	0.00		
CONCESIONES Y FRANQUICIAS	0.00		0.00	0.00		
LICENCIAS	0.00	Deudora	3,670.20	77,074.22	20%	Se amortiza por periodo de uso
OTROS ACTIVOS INTANGIBLES	0.00		0.00	0.00		
TOTAL	\$ 0.00		\$ 4,590.95	\$ 1,352,780.38		

Bajo protesta de decir verdad declaramos que los Estados Financieros y sus notas, son razonablemente correctos y son responsabilidad del emisor

- **Estimaciones y deterioros**

Se informa los criterios utilizados para la determinación de las estimaciones:

CUENTA	CRITERIOS UTILIZADOS PARA LA DETERMINACIÓN DE LAS ESTIMACIONES
ESTIMACIONES POR PERDIDAS DE CUENTAS INCOBRABLES DE DOCUMENTOS POR COBRAR	N/A
ESTIMACIONES POR PERDIDAS DE CUENTAS INCOBRABLES DE DEUDORES DIVERSOS	N/A
ESTIMACIONES POR PERDIDA DE CUENTAS INCOBRABLES DE INGRESOS POR COBRAR	N/A
ESTIMACIONES POR PERDIDA DE CUENTAS INCOBRABLES DE PRESTAMOS OTORGADOS	N/A
ESTIMACIONES POR PERDIDA DE OTRAS CUENTAS INCOBRABLES	N/A
DETERIOR ACUMULADO DE ACTIVOS BIOLÓGICOS	N/A

- **Otros Activos**

De las cuentas de otros activos, se informa por tipo circulante y no circulante, los montos totales asociados al 29 de Febrero de 2020 y sus características cualitativas significativas que les impacten financieramente:

(Pesos)

CUENTA	MONTO TOTAL	CARACTERÍSTICAS CUALITATIVAS QUE IMPACTEN FINANCIERAMENTE
Activo circulante		
BIENES EN GARANTÍA	0.00	
BIENES DERIVADOS DE EMBARGOS, DECOMISOS, ASEGURAMIENTOS Y DACIÓN EN PAGO	0.00	
Sub-Total	\$ 0.00	
Activo no circulante		
BIENES EN CONCESIÓN	0.00	
BIENES EN ARRENDAMIENTO FINANCIERO	0.00	
BIENES EN COMODATO	0.00	

Bajo protesta de decir verdad declaramos que los Estados Financieros y sus notas, son razonablemente correctos y son responsabilidad del emisor

UNIVERSIDAD TECNOLÓGICA DE CORREGIDORA

Sub-Total	\$ 0.00
TOTAL	\$ 0.00

Pasivo¹

Se informa el monto al 29 de Febrero del 2020 de las cuentas por pagar en una desagregación por su vencimiento en días a 90, 180, menor o igual a 365 y mayor a 365. Asimismo, se informa sobre la factibilidad del pago de dichos pasivos:

(Pesos)

Cuentas por pagar:	Monto	Factibilidad de Pago
a) Menor o igual a 90 días		
SERVICIOS PERSONALES POR PAGAR	0.00	
PROVEEDORES POR PAGAR	7,504.76	O.C. 1197 AURELIO MARTINEZ SANCHEZ \$7,424.00 4885-104 AGUSTIN VELÁZQUEZ AYALA \$80.76
CONTRATISTAS POR OBRAS PUBLICAS	0.00	
PARTICIPACIONES Y APORTACIONES	0.00	
TRANSFERENCIAS OTORGADAS	0.00	
INTERESES, COMISIONES Y OTROS GASTOS DE LA DEUDA PUBLICA	0.00	
RETENCIONES Y CONTRIBUCIONES POR PAGAR	275,450.59	
	I.S.P.T. \$ 188,318.48 Impuestos y retenciones por pagar en honorarios \$ 39,316.67 I.M.S.S. \$ 47,815.44	Pagos que se efectuarán en el mes de marzo 2020, se paga los días 17 de cada mes
DEVOLUCIONES DE LA LEY DE INGRESOS	0.00	
OTRAS CUENTAS POR PAGAR	1,332,219.69	
	Provisión de títulos y cédulas 01G \$ 1,005,787.68 Provisión IMSS Febrero 2020 \$ 248,246.62 Becas Corregidora 2do y 3er cuatrimestre 2019 \$ 1,962.39 Provisión ISN Febrero 2020 \$ 23,855.00 Otros servicios técnicos o profesionales-Curso de Ortografía \$ 12,000.00 Provisión para compra de equipo de laboratorio 01G \$ 40,368.00	Pagos que se efectuarán en 1er semestre 2020
Sub-Total	\$ 1,615,175.04	
b) Mayor a 90 días y menor o igual a 180 días		
SERVICIOS PERSONALES POR PAGAR	0.00	
PROVEEDORES POR PAGAR	0.00	

¹ Con respecto a la información de la deuda pública, ésta se incluye en el informe de deuda pública en la nota 11 "información sobre la Deuda y el Reporte Analítico de la Deuda" de las notas de Gestión Administrativa "Bajo protesta de decir verdad declaramos que los Estados Financieros y sus notas, son razonablemente correctos y son responsabilidad del emisor".

CONTRATISTAS POR OBRAS PUBLICAS	0.00
PARTICIPACIONES Y APORTACIONES	0.00
TRANSFERENCIAS OTORGADAS	0.00
INTERESES, COMISIONES Y OTROS GASTOS DE LA DEUDA PUBLICA	0.00
RETENCIONES Y CONTRIBUCIONES POR PAGAR	0.00
DEVOLUCIONES DE LA LEY DE INGRESOS	0.00
OTRAS CUENTAS POR PAGAR	0.00
Sub-Total	\$ 0.00
c) Mayor a 180 días y menor o igual a 365 días	
SERVICIOS PERSONALES POR PAGAR	0.00
PROVEEDORES POR PAGAR	0.00
CONTRATISTAS POR OBRAS PUBLICAS	0.00
PARTICIPACIONES Y APORTACIONES	0.00
TRANSFERENCIAS OTORGADAS	0.00
INTERESES, COMISIONES Y OTROS GASTOS DE LA DEUDA PUBLICA	0.00
RETENCIONES Y CONTRIBUCIONES POR PAGAR	0.00
DEVOLUCIONES DE LA LEY DE INGRESOS	0.00
OTRAS CUENTAS POR PAGAR	0.00
Sub-Total	\$ 0.00
d) Mayor a 365 días	
PROVEEDORES POR PAGAR	0.00
CONTRATISTAS POR OBRAS PUBLICAS	0.00
Sub-Total	\$ 0.00
TOTAL	\$ 1,615,175.04

Pasivos Contingentes.

Se cuenta con el estudio actuarial y se solicitó a la Secretaría de Planeación y Finanzas el recurso para la provisión correspondiente mediante los oficios Núm. REC/UTC/250/2018, REC/UTC/177/2019 y REC/UTC/299/2019, al día de hoy no se cuenta con el dinero para el registro en la contabilidad.

Se informa el monto al 29 de Febrero de 2020 de los documentos por pagar en una desagregación por su vencimiento en días a 90, 180, menor o igual a 365 y mayor a 365. Asimismo, se informa sobre la factibilidad del pago de dichos pasivos:

"Bajo protesta de decir verdad declaramos que los Estados Financieros y sus notas, son razonablemente correctos y son responsabilidad del emisor"

UNIVERSIDAD TECNOLÓGICA DE CORREGIDORA

La Universidad Tecnológica de Corregidora al 29 de Febrero de 2020 no existen saldos que reportar

(Pesos)

DOCUMENTOS POR PAGAR:	MONTO	FACTIBILIDAD DE PAGO
a) Menor o igual a 90 días		
DOCUMENTOS COMERCIALES	0.00	
DOCUMENTOS CON CONTRATISTAS POR OBRAS PUBLICAS	0.00	
OTROS DOCUMENTOS POR PAGAR	0.00	
Sub-Total	\$ 0.00	
b) Mayor a 90 días y menor o igual a 180 días		
DOCUMENTOS COMERCIALES	0.00	
DOCUMENTOS CON CONTRATISTAS POR OBRAS PUBLICAS	0.00	
OTROS DOCUMENTOS POR PAGAR	0.00	
Sub-Total	\$ 0.00	
c) Mayor a 180 días y menor o igual a 365 días		
DOCUMENTOS COMERCIALES	0.00	
DOCUMENTOS CON CONTRATISTAS POR OBRAS PUBLICAS	0.00	
OTROS DOCUMENTOS POR PAGAR	0.00	
Sub-Total	\$ 0.00	
d) Mayor a 365 días		
DOCUMENTOS COMERCIALES	0.00	
DOCUMENTOS CON CONTRATISTAS POR OBRAS PUBLICAS	0.00	
OTROS DOCUMENTOS POR PAGAR	0.00	
Sub-Total	\$ 0.00	
TOTAL	\$ 0.00	

e informa de manera agrupada el monto al 29 de Febrero de 2020 de los recursos localizados en fondos de bienes de terceros en administración y/o garantía a corto y largo plazo. Así como la naturaleza de dichos recursos y sus características cualitativas significativas que les afecten o pudieran afectarles financieramente:

La Universidad Tecnológica de Corregidora al 29 de Febrero de 2020 no existen saldos que reportar

"Bajo protesta de decir verdad declaramos que los Estados Financieros y sus notas, son razonablemente correctos y son responsabilidad del emisor"

(Pesos)

A CORTO PLAZO:	MONTO	NATURALEZA	CARACTERÍSTICAS CUALITATIVAS QUE AFECTEN FINANCIERAMENTE
FONDOS EN GARANTÍA	0.00		
FONDOS EN ADMINISTRACIÓN	0.00		
FONDOS CONTINGENTES	0.00		
FONDOS DE FIDEICOMISOS	0.00		
OTROS FONDOS DE TERCEROS	0.00		
VALORES Y BIENES EN GARANTÍA	0.00		
Sub-Total	\$ 0.00		

A LARGO PLAZO:	MONTO	NATURALEZA	CARACTERÍSTICAS CUALITATIVAS QUE AFECTEN FINANCIERAMENTE
FONDOS EN GARANTÍA	0.00		
FONDOS EN ADMINISTRACIÓN	0.00		
FONDOS CONTINGENTES	0.00		
FONDOS DE FIDEICOMISOS	0.00		
OTROS FONDOS DE TERCEROS	0.00		
VALORES Y BIENES EN GARANTÍA	0.00		
Sub-Total	\$ 0.00		
TOTAL	\$ 0.00		

Se informa de las cuentas de los pasivos diferidos y otros, su tipo, naturaleza, y monto al 29 de Febrero de 2020. Asimismo, las características significativas que les impacten o pudieran impactarles financieramente.

La Universidad Tecnológica de Corregidora no existen saldos que reportar

"Bajo protesta de decir verdad declaramos que los Estados Financieros y sus notas, son razonablemente correctos y son responsabilidad del emisor"

UNIVERSIDAD TECNOLÓGICA DE CORREGIDORA

(Pesos)

TIPO	MONTO	NATURALEZA	CARACTERÍSTICAS CUALITATIVAS QUE AFECTEN FINANCIERAMENTE
CRÉDITOS DIFERIDOS	0.00		
INTERESES COBRADOS POR ADELANTADO	0.00		
OTROS PASIVOS DIFERIDOS	0.00		
TOTAL	\$ 0.00		

"Bajo protesta de decir verdad declaramos que los Estados Financieros y sus notas, son razonablemente correctos y son responsabilidad del emisor"

II) Notas al Estado de Actividades



UNIVERSIDAD TECNOLÓGICA DE CORREDIGORA

Ejercicio 2020
ESTADO DE ACTIVIDADES
Del 01 de enero al 29 de febrero de 2020 y 2019
(Pesos)

Concepto	2020	2019	Concepto	2020	2019
INGRESOS Y OTROS BENEFICIOS					
Ingresos de Gestión	1,091,044	1,135,441	GASTOS Y OTRAS PÉRDIDAS	3,820,038	3,711,044
Impuestos	0	0	Gastos de Funcionamiento	2,775,092	2,874,602
Cuotas y Aportaciones de Seguridad Social	0	0	Servicios Personales	106,920	136,815
Contribuciones de Mejoras	0	0	Servicios Generales	637,426	700,227
Derechos	8,688	0	Transferencias, Asignaciones, Subsidios y Otras Ayudas	0	60,000
Productos	0	21,503	Transferencias Internas y Asignaciones al Sector Público	0	0
Aprovechamientos	1,082,756	1,113,638	Transferencias al Resto del Sector Público	0	0
Ingresos por Venta de Bienes y Prestación de Servicios	0	0	Subsidios y Subvenciones	0	0
Participaciones, Aportaciones, Convenios, Incentivos Derivados de la Colaboración Fiscal, Fondos Distintos de Aportaciones, Transferencias, Asignaciones, Subsidios y Subvenciones, y Pensiones y Jubilaciones	3,000,000	2,840,000	Ayudas Sociales	0	60,000
Participaciones, Aportaciones, Convenios, Incentivos Derivados de la Colaboración Fiscal y Fondos Distintos de Aportaciones	0	0	Pensiones y Jubilaciones	0	0
Transferencias, Asignaciones, Subsidios y Subvenciones, y Pensiones y Jubilaciones	3,000,000	2,840,000	Transferencias a Fiscomisos, Mandatos y Contratos	0	0
Otros Ingresos y Beneficios	3,771	240,000	Análisis	0	0
Ingresos Financieros	0	0	Transferencias a la Seguridad Social	0	0
Incremento por Variación de Inventarios	0	0	Donativos	0	0
Diminución del Exceso de Estimaciones por Pérdida o Deterioro u Obsolescencia	0	0	Transferencias al Exterior	0	0
Diminución del Exceso de Provisiones	0	0	Participaciones y Aportaciones	0	0
Otros Ingresos y Beneficios Varios	3,771	240,000	Aportaciones	0	0
Total de Ingresos y Otros Beneficios	4,095,415	4,215,441	Convenios	0	0
			Intereses, Comisiones y Otros Gastos de la Deuda Pública	0	0
			Intereses de la Deuda Pública	0	0
			Comisiones de la Deuda Pública	0	0
			Gastos de la Deuda Pública	0	0
			Costo por Coberturas	0	0
			Apoyos Financieros	0	0
			Otros Gastos y Pérdidas Extraordinarias	432,392	595,386
			Estimaciones, Depreciaciones, Deterioros, Obsolescencia y Amortizaciones	432,392	595,386
			Provisiones	0	0
			Disminución de Inventarios	0	0
			Aumento por Insuficiencia de Estimaciones por Pérdida o Deterioro u Obsolescencia	0	0
			Aumento por Insuficiencia de Provisiones	0	0
			Otros Gastos	0	0
			Inversión Pública	0	0
			Inversión Pública no Capitalizable	0	0
			Total de Gastos y Otras Pérdidas	4,252,400	4,367,030
			Resultados del Ejercicio (Ahorro/Desahorro)	(156,984)	(151,589)

M. E. Arturo Adolfo Vallejo Casanova
DIRECTOR DE ADMINISTRACIÓN Y FINANZAS

C. P. Fabiola Velázquez Chaparro
DIRECCIÓN DE ADMINISTRACIÓN Y FINANZAS

M. E. Arturo Adolfo Vallejo Casanova
RECTOR

M. E. Arturo Adolfo Vallejo Casanova
RECTOR

"Bajo protesta de decir verdad declaramos que los Estados Financieros y sus notas, son razonablemente correctos y son responsabilidad del emisor"

UNIVERSIDAD TECNOLÓGICA DE CORREGIDORA

Ingresos de gestión

De los rubros de impuestos, cuotas y aportaciones de seguridad social, contribuciones de mejoras, derechos, productos, aprovechamientos, y de ingresos por venta de bienes y prestación de servicios, los cuales están armonizados con los rubros del Clasificador por Rubros de Ingresos, se informarán los montos totales y cualquier característica significativa.

Participaciones, Aportaciones, Convenios, Incentivos Derivados de la Colaboración Fiscal, Fondos Distintos de Aportaciones, Transferencias, Asignaciones, Subsidios y Subvenciones, y Pensiones y Jubilaciones se informa los montos totales al 29 de Febrero de 2020 de cada clase, así como de cualquier característica significativa:

De los rubros de participaciones, aportaciones, convenios, incentivos derivados de la colaboración fiscal, fondos distintos de aportaciones, transferencias, asignaciones, subsidios y subvenciones, y pensiones y jubilaciones, los cuales están armonizados con los rubros del Clasificador por Rubros de Ingresos, se informarán los montos totales y cualquier característica significativa.

Otros Ingresos y Beneficios

De los rubros de Ingresos Financieros, Incremento por Variación de Inventarios, Disminución del Exceso de Estimaciones por Pérdida o Deterioro u Obsolescencia, Disminución del Exceso de Provisiones, y de Otros Ingresos y Beneficios Varios, se informarán los montos totales y cualquier característica significativa. (Pesos)

CLASE DE INGRESOS:	MONTO	CARACTERÍSTICA SIGNIFICATIVA
IMPUESTO SOBRE DIVERSIONES Y ESPECTÁCULOS PÚBLICOS	0.00	
IMPUESTO SOBRE LOTERÍAS, RIFAS, SORTEOS Y CONCURSOS	0.00	
IMPUESTO VENTA DE BIENES CUYA ENAJENACIÓN SE GRAVA POR LEY IEPS	0.00	
IMPUESTO SOBRE TENENCIA O USO DE VEHÍCULOS DEL EJERCICIO	0.00	
ADEUDO TENENCIA EJERCICIOS ANTERIORES	0.00	
IMPUESTO POR LA PRESTACIÓN DE SERVICIO DE HOSPEDAJE	0.00	
IMPUESTO POR LA ADQUISICIÓN DE VEHÍCULOS DE MOTOR O REMOLQUES QUE NO SEAN NUEVOS	0.00	
IMPUESTO SOBRE NOMINAS	0.00	
ACTUALIZACIÓN DE IMPUESTOS	0.00	
RECARGOS DE IMPUESTOS	0.00	

"Bajo protesta de decir verdad declaramos que los Estados Financieros y sus notas, son razonablemente correctos y son responsabilidad del emisor"

MULTAS DE IMPUESTOS	0.00
IMPUESTO PARA EL FOMENTO DE LA EDUCACIÓN EN EL ESTADO, PARA CAMINOS Y SERVICIOS SOCIALES	0.00
APORTACIÓN DE MEJORAS	0.00
SERVICIOS PRESTADOS POR INDEREQ	0.00
PARQUE RECREATIVO MUNDO CIMACUATICO	0.00
POR LICENCIA PARA ALMACENAJE, VENTA, PORTEO Y CONSUMO DE BEBIDAS ALCOHÓLICAS	0.00
SERVICIOS PRESTADOS POR REGISTRO PUBLICO DE LA PROPIEDAD	0.00
SERVICIOS PRESTADOS POR LAS AUTORIDADES CATASTRALES	0.00
SERVICIOS PRESTADOS POR AUTORIDADES DEL TRABAJO Y PREVISIÓN SOCIAL	0.00
SERVICIOS PRESTADOS POR AUTORIDADES DE EDUCACIÓN	0.00
SERVICIOS PRESTADOS POR LAS AUTORIDADES DE LA SECRETARÍA DE DESARROLLO URBANO Y OBRAS PÚBLICAS	0.00
SERVICIOS PRESTADOS POR SECRETARÍA DE GOBIERNO	0.00
SERVICIOS PRESTADOS POR PROCURADURÍA DE JUSTICIA DEL ESTADO	0.00
SERVICIOS PRESTADOS POR SECRETARÍA DE LA CONTRALORÍA	0.00
SERVICIOS PRESTADOS POR LAS AUTORIDADES DE LA SECRETARÍA DE SEGURIDAD CIUDADANA	0.00
SERVICIOS PRESTADOS POR AUTORIDADES FISCALES	0.00
SERVICIOS PRESTADOS POR OFICIALÍA MAYOR	0.00
SERVICIOS PRESTADOS POR OTRAS AUTORIDADES ADMINISTRATIVAS	0.00
SERVICIOS PRESTADOS POR EL ARCHIVO GENERAL DE NOTARIAS	0.00
SERVICIOS PRESTADOS POR PODER EJECUTIVO	0.00
SERVICIOS PRESTADOS POR LA LEGISLATURA	0.00
SERVICIOS PRESTADOS POR EL TRIBUNAL SUPERIOR DE JUSTICIA	0.00

"Bajo protesta de decir verdad declaramos que los Estados Financieros y sus notas, son razonablemente correctos y son responsabilidad del emisor"

UNIVERSIDAD TECNOLÓGICA DE CORREGIDORA

ACTUALIZACIÓN DE DERECHOS	0.00	
RECARGOS DE DERECHOS	0.00	
MULTA DE DERECHOS	0.00	
ARRENDAMIENTO	0.00	
EXPLOTACIÓN DE BIENES PROPIEDAD DEL ESTADO	0.00	
OTROS PRODUCTOS	0.00	
RENDIMIENTOS BANCARIOS	8,888.43	ESTATAL, FEDERAL, PROPIO, REC ETIQUETADO
PRODUCTOS DE CAPITAL Y VALORES DEL PODER JUDICIAL	0.00	
OTROS INTERESES	0.00	
ENAJENACIÓN DE BIENES INMUEBLES	0.00	
INCENTIVOS DERIVADOS DE LA COLABORACIÓN FISCAL	0.00	
MULTAS	0.00	
INDEMNIZACIONES	0.00	
REINTEGROS	0.00	
APROVECHAMIENTOS PROVENIENTES DE OBRAS PUBLICAS	0.00	
APROVECHAMIENTOS POR PARTICIPACIONES DERIVADAS DE LA APLICACIÓN DE LEYES	0.00	
APROVECHAMIENTOS POR APORTACIONES	0.00	
APROVECHAMIENTOS POR COOPERACIONES	0.00	
OTROS APROVECHAMIENTOS	0.00	
INGRESOS POR VENTA DE BIENES DE ORGANISMOS DESCENTRALIZADOS	0.00	
INGRESOS POR SERVICIOS PRESTADOS POR ORGANISMOS DESCENTRALIZADOS	3,000,000.00	ESTATAL
INGRESOS DE OPERACIÓN DE ENTIDADES PARAESTATALES EMPRESARIALES	0.00	
INGRESOS POR VENTA DE BIENES DE ENTIDADES PARAESTATALES EMPRESARIALES	0.00	
INGRESOS POR SERVICIOS PRESTADOS POR ENTIDADES PARAESTATALES EMPRESARIALES	0.00	
INGRESOS POR VENTA DE BIENES	1,082,756.00	RECURSO PROPIO
INGRESOS POR SERVICIOS PRODUCIDOS EN ESTABLECIMIENTOS DEL GOBIERNO	0.00	

"Bajo protesta de decir verdad declaramos que los Estados Financieros y sus notas, son razonablemente correctos y son responsabilidad del emisor"

TOTAL \$ 4,091,644.43

Se informa de manera agrupada, el tipo, el monto al 29 de Febrero de 2020, y naturaleza de la cuenta de otros ingresos, asimismo se informa de sus características significativas:

(Pesos)

OTROS INGRESOS Y BENEFICIOS VARIOS:	TIPO	MONTO	NATURALEZA	CARACTERÍSTICAS SIGNIFICATIVAS
OTROS INGRESOS DE EJERCICIOS ANTERIORES		0.00		
BONIFICACIONES Y DESCUENTOS OBTENIDOS		0.00		
DIFERENCIAS POR TIPO DE CAMBIO A FAVOR		0.00		
DIFERENCIAS DE COTIZACIONES A FAVOR EN VALORES NEGOCIABLES		0.00		
RESULTADO POR POSICIÓN MONETARIA		0.00		
UTILIDADES POR PARTICIPACIÓN PATRIMONIAL		0.00		
OTROS INGRESOS Y BENEFICIOS VARIOS		3,771.03	ACREEDORA	INCAPACIDADES
TOTAL		\$ 3,771.03		

Gastos y otras pérdidas.

Se explican aquellas cuentas de gastos de funcionamiento, transferencias, subsidios y otras ayudas, participaciones y aportaciones, otros gastos y pérdidas extraordinarias, que en lo individual representen el 10% o más del total de los gastos al 29 de Febrero de 2020:

(Pesos)

MONTO TOTAL DE GASTOS \$3,820,037.60

CUENTA	MONTO INDIVIDUAL	PORCENTAJE DEL TOTAL DEL GASTO
Servicios Personales	2,775,691.66	72.66%
Materiales y Suministro	106,920.00	2.80%
Servicios Generales	937,425.94	24.54%
Transferencias, Asignaciones, Subsidios Y Otras Ayudas	0.00	0.00%

(156)

"Bajo protesta de decir verdad declaramos que los Estados Financieros y sus notas, son razonablemente correctos y son responsabilidad del emisor"

UNIVERSIDAD TECNOLÓGICA DE CORREGIDORA

III) Notas al Estado de Variación en la Hacienda Pública.

Se informa de manera agrupada, acerca de las modificaciones al patrimonio contribuido por tipo, naturaleza y monto al 29 de Febrero del 2020:
La Universidad Tecnológica de Corregidora no existen saldos que reportar

(Pesos)

CUENTA	MONTO	NATURALEZA
APORTACIONES	\$0.00	
Inversiones Financieras a Largo Plazo	0.00	
Bienes Inmuebles e Infraestructura	0.00	
Bienes Muebles	0.00	
Bienes Intangibles	0.00	
DONACIONES DE CAPITAL	(\$0.00)	
Inversiones Financieras a Largo Plazo	0.00	
Bienes Inmuebles e Infraestructura	0.00	
Bienes Muebles	0.00	
Bienes Intangibles	0.00	
ACTUALIZACIÓN DE LA HACIENDA PÚBLICA/PATRIMONIO	(\$0.00)	
Inversiones Financieras a Largo Plazo	0.00	
Bienes Inmuebles e Infraestructura	0.00	
Bienes Muebles	0.00	
Bienes Intangibles	0.00	

Se informa de manera agrupada, acerca del monto al 29 de Febrero de 2020 así como la procedencia de los recursos que modifican al patrimonio generado:

"Bajo protesta de decir verdad declaramos que los Estados Financieros y sus notas, son razonablemente correctos y son responsabilidad del emisor"

(Pesos)

CUENTA	MONTO	PROCEDENCIA DEL RECURSO
RESULTADO DEL EJERCICIO	(156,984)	
RESULTADOS DE EJERCICIOS ANTERIORES	(15,599,720)	
REVALÚOS	\$ 0.00	
Revalúo de Bienes Inmuebles	0	
Revalúo de Bienes Muebles	0	
Revalúo de Bienes Intangibles	0	
Otros Revalúos	0	
RESERVAS	\$ 0.00	
Reservas de Patrimonio	0	
Reservas Territoriales	0	
Reservas por Contingencias	0	
RECTIFICACIONES DE RESULTADOS DE EJERCICIOS ANTERIORES	\$ 0.00	
Cambios en Políticas Contables		
Cambios por Errores Contables		

"Bajo protesta de decir verdad declaramos que los Estados Financieros y sus notas, son razonablemente correctos y son responsabilidad del emisor"

UNIVERSIDAD TECNOLÓGICA DE CORREGIDORA

Notas al Estado de Flujos de Efectivo.

Efectivo y equivalentes.

El análisis de los saldos inicial y final que figuran en la última parte del Estado de Flujo de Efectivo en la cuenta de efectivo y equivalentes es como sigue:

(Pesos)

CUENTA	Feb - 2020	Feb - 2019
Efectivo	3,706,815.90	1,889,673.96
Efectivo en Bancos – Tesorería		
Efectivo en Bancos- Dependencias		
Inversiones Temporales (hasta 3 meses)		
Fondos con Afectación Específica		
Depósitos de Fondos de Terceros y Otros		
Otros Efectivos y Equivalentes		
Total de Efectivo y Equivalentes	3,706,815.90	1,889,673.96

Se detallan las adquisiciones de bienes muebles e inmuebles con su monto global al 29 de Febrero de 2020 y, en su caso, el porcentaje de ciertas adquisiciones que fueron realizadas mediante subsidios de capital del sector central.

La Universidad Tecnológica de Corregidora al 29 de Febrero de 2020 no existen saldos que reportar: de los pagos que durante el ejercicio se hicieron por la compra de los elementos citados:

(Pesos)

ADQUISICIONES POR ACTIVIDADES DE INVERSIÓN	MONTO GLOBAL	PORCENTAJE DE ADQUISICIÓN CON SUBSIDIOS DE SECTOR CENTRAL	IMPORTE DE PAGOS POR LA COMPRA
Bienes Inmuebles, Infraestructura y Construcciones en Proceso	52,053,054.38		
Bienes Muebles	21,614,903.45		

"Bajo protesta de decir verdad declaramos que los Estados Financieros y sus notas, son razonablemente correctos y son responsabilidad del emisor"

A continuación, se expone la conciliación de los Flujos de Efectivos Netos de las Actividades de Operación y la cuenta de Ahorro/Desahorro antes de Rubros Extraordinarios:

(Pesos)

	Feb - 2020	Feb - 2019
Ahorro/Desahorro antes de Rubros Extraordinarios		
<i>Movimientos de partidas (o rubros) que no afectan al efectivo</i>	-25,413,875.61	-22,535,243.70
Depreciación	- 24,061,095.23	-21,470,409.86
Amortización	-1,352,780.38	-1,363,185.33
Incrementos en las provisiones		
Incremento en inversiones producido por revaluación		
Ganancia/pérdida en venta de propiedad, planta y equipo		
Incremento en cuentas por cobrar		
Partidas extraordinarias		
Otros ingresos y beneficios		
Flujos de Efectivo Netos de las Actividades de Operación		

"Bajo protesta de decir verdad declaramos que los Estados Financieros y sus notas, son razonablemente correctos y son responsabilidad del emisor"

UNIVERSIDAD TECNOLÓGICA DE CORREGIDORA

IV) Conciliación entre los Ingresos Presupuestarios y Contables, así como ente los Egresos Presupuestarios y los Gastos Contables.

La conciliación se presenta atendiendo a lo dispuesto por el Acuerdo por el que se emite el formato de conciliación entre los ingresos presupuestarios y contables, así como entre los egresos presupuestarios y los gastos contables:

(Pesos)

A. Conciliación entre los Ingresos Presupuestarios y Contables:

1. Ingresos Presupuestarios		\$ 4,095,415.46
2. Más ingresos contables no presupuestarios		\$ 0
Ingresos Financieros		
Incremento por variación de inventarios		
Disminución del exceso de estimaciones por pérdida o deterioro u obsolescencia		
Disminución del exceso de provisiones		
Otros ingresos y beneficios varios		
Otros ingresos contables no presupuestarios		
3. Menos ingresos presupuestarios no contables		\$ 0
Productos de capital		
Aprovechamientos capital		
Ingresos derivados de financiamientos		
Otros Ingresos presupuestarios no contables		
4. Ingresos Contables (4 = 1 + 2 - 3)		\$ 4,095,415.46

Notas:

1. Se deberán incluir los Ingresos Contables No Presupuestales que no se regularizaron presupuestariamente durante el ejercicio
2. Los Ingresos Financieros y Otros Ingresos se regularizarán presupuestariamente de acuerdo a la legislación aplicable

"Bajo protesta de decir verdad declaramos que los Estados Financieros y sus notas, son razonablemente correctos y son responsabilidad del emisor"

B. Conciliación entre los Egresos Presupuestarios y los Gastos Contables:

1. Egresos Presupuestarios		\$ 3,820,037.60
2. Menos egresos presupuestarios no contables		0.00
2.1. Materias Primas y Materiales de Producción y Comercialización		
2.2. Materiales y Suministros		
2.3. Mobiliario y equipo de administración		
2.4. Mobiliario y equipo educacional y recreativo		
2.5. Equipo e instrumental médico y de laboratorio		
2.6. Vehículos y equipo de transporte		
2.7. Equipo de defensa y seguridad		
2.8. Maquinaria, otros equipos y herramientas		
2.9. Activos biológicos		
2.1. Otros Bienes inmuebles		
2.11. Activos intangibles		
2.12. Obra pública en bienes de dominio público		
2.13. Obra pública en bienes propios		
2.14. Acciones y Participaciones de Capital		
2.15. Compra de Títulos y Valores		
2.16. Concesión de Préstamos		
2.17. Inversiones en Fideicomisos, Mandatos y Otros Análogos		
2.18. Provisiones para Contingencias y Otras Erogaciones Especiales		
2.19. Amortización de la deuda pública		
2.2. Adeudos de ejercicios fiscales anteriores (ADEFAS)		
2.21. Otros Egresos Presupuestales No Contables		

"Bajo protesta de decir verdad declaramos que los Estados Financieros y sus notas, son razonablemente correctos y son responsabilidad del emisor"

UNIVERSIDAD TECNOLÓGICA DE CORREGIDORA

3. Más Gasto Contables No Presupuestales		\$ 216,066.25
3.1. Estimaciones, depreciaciones, deterioros, obsolescencia y amortizaciones	216,066.25	
3.2. Provisiones		
3.3. Disminución de inventarios		
3.4. Aumento por insuficiencia de estimaciones por pérdida o deterioro u obsolescencia		
3.5. Aumento por insuficiencia de provisiones		
3.6. Otros Gastos		
3.7. Otros Gastos Contables No Presupuestales		
4. Total de Gasto Contable (4 = 1 - 2 + 3)		\$ 4,036,103.85

Notas de Memoria:

V) Notas al Estado de Situación Financiera.

Las cuentas de orden se utilizan para registrar movimientos de valores que no afecten o modifiquen el balance del ente contable, sin embargo, su incorporación en libros es necesaria con fines de recordatorio contable, de control y en general sobre los aspectos administrativos, o bien, para consignar sus derechos o responsabilidades contingentes que puedan, o no, presentarse en el futuro.

Las cuentas que se manejan para efectos de estas Notas son las siguientes:

Cuentas de Orden Contables y Presupuestarias:

Contables:

Valores

Emisión de obligaciones

Avales y garantías

Juicios

Contratos para Inversión Mediante Proyectos para Prestación de Servicios (PPS) y Similares

Bienes concesionados o en comodato

"Bajo protesta de decir verdad declaramos que los Estados Financieros y sus notas, son razonablemente correctos y son responsabilidad del emisor"

Presupuestarias:

- Cuentas de ingresos
- Cuentas de egresos

Se informará, de manera agrupada, en las Notas a los Estados Financieros las cuentas de orden contables y cuentas de orden presupuestario, considerando al menos lo siguiente:

Cuentas de orden contables.

La Universidad Tecnológica de Corregidora al 29 de Febrero de 2020 no existen saldos que reportar:

(Pesos)

A. Valores:

	TIPO	MONTO
Valores en Custodia	N/A	0
Instrumentos de Crédito Prestados a Formadores de Mercado	N/A	0
Instrumentos de Crédito Recibidos en Garantía de los Formadores de Mercado	N/A	0

Por tipo de emisión de instrumento, tasa y vencimiento la Universidad Tecnológica de Corregidora al 29 de Febrero de 2020 no existen saldos que reportar:

(Pesos)

B. Emisión de Obligaciones:

	TIPO	MONTO	TASA	VENCIMIENTO
Autorización para la Emisión de Bonos, Títulos y Valores de la Deuda Pública Interna	N/A	0	N/A	N/A
Autorización para la Emisión de Bonos, Títulos y Valores de la Deuda Pública Externa	N/A	0	N/A	N/A
Suscripción de Contratos de Préstamos y Otras Obligaciones de la Deuda Pública Interna	N/A	0	N/A	N/A
Suscripción de Contratos de Préstamos y Otras Obligaciones de la Deuda Pública Externa	N/A	0	N/A	N/A

"Bajo protesta de decir verdad declaramos que los Estados Financieros y sus notas, son razonablemente correctos y son responsabilidad del emisor"

UNIVERSIDAD TECNOLÓGICA DE CORREGIDORA

La Universidad Tecnológica de Corregidora al 29 de Febrero de 2020 no existen saldos que reportar:

(Pesos)

C. Aavales y Garantías:

	TIPO	MONTO	TASA	VENCIMIENTO
Avales Autorizados	N/A	0	N/A	N/A
Fianzas y Garantías Recibidas por Deudas a Cobrar	N/A	0	N/A	N/A
Fianzas Otorgadas para Respaldar Obligaciones no Fiscales del Gobierno	N/A	0	N/A	N/A

Este juicio no se tiene registrado en los pasivos laborales debido a que el proceso está abierto, no se conoce el monto definitivo de la sentencia:

(Pesos)

D. Juicios:

	TIPO	MONTO
Demanda Judicial en Proceso de Resolución	LABORAL	886,916.00

La Universidad Tecnológica de Corregidora al 29 de Febrero de 2020 no existen saldos que reportar:

(Pesos)

E. Contratos para Inversión Mediante Proyectos para Prestación de Servicios (PPS) y Similares:

	TIPO	MONTO	VENCIMIENTO
Contratos para Inversión Mediante Proyectos para Prestación de Servicios (PPS) y Similares	N/A	0	N/A

"Bajo protesta de decir verdad declaramos que los Estados Financieros y sus notas, son razonablemente correctos y son responsabilidad del emisor"

La Universidad Tecnológica de Corregidora al 29 de Febrero de 2020 no existen saldos que reportar:

(Pesos)

F. Bienes en Concesión o en Comodato:

	TIPO	MONTO	VENCIMIENTO
Bienes Bajo Contrato en Concesión	N/A	0	N/A
Bienes Bajo Contrato en Comodato	N/A	0	N/A

La Universidad Tecnológica de Corregidora al 29 de Febrero 2020 no existen saldos que reportar:

(Pesos)

G. Bienes Arqueológicos, Artísticos e Históricos:

	TIPO	MONTO	OBSERVACIÓN
Bienes Arqueológicos Muebles	N/A	0	N/A
Bienes Arqueológicos Inmuebles	N/A	0	N/A
Bienes Arqueológicos Restos Humanos, de la Flora y de la Fauna	N/A	0	N/A
Bienes Artísticos Muebles	N/A	0	N/A
Bienes Artísticos Inmuebles	N/A	0	N/A
Bienes Históricos Muebles	N/A	0	N/A
Bienes Históricos Inmuebles	N/A	0	N/A
Bienes Históricos Documentos y Expedientes	N/A	0	N/A
Bienes Históricos Colecciones	N/A	0	N/A

La Universidad Tecnológica de Corregidora al 29 de Febrero de 2020 no existen saldos que reportar en cuentas de orden contables:

(Pesos)

H. Otras Cuentas de Orden:

	TIPO	MONTO	OBSERVACIÓN
Control y Seguimiento	N/A	0	N/A

4. El avance que se registra en las cuentas de orden presupuestarias, previo al cierre presupuestario de cada periodo que se reporte.

"Bajo protesta de decir verdad declaramos que los Estados Financieros y sus notas, son razonablemente correctos y son responsabilidad del emisor"

UNIVERSIDAD TECNOLÓGICA DE CORREGIDORA

Cuentas de orden presupuestario.

Se informa del monto al 29 de Febrero de 2020 de las cuentas de orden presupuestario:

(Pesos)

A. Ingresos:

	MONTO	OBSERVACIÓN
811 Ley de Ingresos Estimada	33,499,121.00	
812 Ley de Ingresos por Ejecutar	-25,263,076.00	
813 Modificaciones a la Ley de Ingresos Estimada	-4,140,629.54	
814 Ley de Ingresos Devengada	0.00	
815 Ley de Ingresos Recaudada	-4,095,415.46	
Total	\$ 0.00	

B. Egresos:

	MONTO	OBSERVACIÓN
821 Presupuesto de Egresos Aprobado	-33,499,121.00	
822 Presupuesto de Egresos por Ejercer	-3,208,597.04	
823 Modificaciones al Presupuesto de Egresos Aprobado	2,086,397.16	
824 Presupuesto de Egresos Comprometido	30,801,283.28	
825 Presupuesto de Egresos Devengado	7,424.12	
826 Presupuesto de Egresos Ejercido	56,325.77	
827 Presupuesto de Egresos Pagado	3,756,287.71	
Total	\$ 0.00	

"Bajo protesta de decir verdad declaramos que los Estados Financieros y sus notas, son razonablemente correctos y son responsabilidad del emisor"

b) Notas de Gestión Administrativa:

1. Introducción.

Los Estados Financieros de los entes públicos, proveen de información financiera a los principales usuarios de la misma, al Congreso y a los ciudadanos.

El objetivo del presente documento es la revelación del contexto y de los aspectos económicos-financieros más relevantes que influyeron en las decisiones del período, y que deberán ser considerados en la elaboración de los estados financieros para la mayor comprensión de los mismos y sus particularidades.

De esta manera, se informa y explica la respuesta del gobierno a las condiciones relacionadas con la información financiera de cada período de gestión; además, de exponer aquellas políticas que podrían afectar la toma de decisiones en períodos posteriores.

2. Panorama Económico y Financiero.

La Universidad Tecnológica de Corregidora recibe aportaciones Estatales y Federales que son destinadas para el ejercicio de sus atribuciones constitucionales y su debido funcionamiento. Recibe las ministraciones estatales y federales a través del Poder Ejecutivo del Estado de Querétaro, asimismo tiene personalidad jurídica y patrimonio propio bajo los conceptos de servicios escolares, servicios profesionales por cursos especiales a empresas o alumnos coordinados por la Dirección de Vinculación.

La situación Financiera de La Universidad se ha visto afectada, ya que no contábamos con el recurso financiero suficiente para cumplir con todas nuestras erogaciones y pasivos, por lo que tuvimos que solicitar un complemento a la Secretaría de Finanzas del Poder Ejecutivo del Estado de Querétaro.

3. Autorización e Historia.

La Universidad Tecnológica de Corregidora (UTC), es un Organismo Público Descentralizado del Estado de Querétaro con personalidad jurídica y patrimonio propios, creado mediante el "Decreto por el que se crea la Universidad Tecnológica de Corregidora" publicada en el Periódico Oficial del Estado de Querétaro "La Sombra de Arteaga" el día 12 de julio de 2013.

Como parte del plan de desarrollo estatal, en el rubro de educación, durante la administración del Lic. José Eduardo Calzada Rovirosa, se creó el proyecto de la Universidad Tecnológica de Corregidora, el cual buscaba satisfacer la necesidad creciente de profesionales que cubran el perfil que requiere la planta productiva del estado, para ello se iniciaron labores provisionalmente en la casa particular con domicilio en Callejón de Mendoza No. 42, en el Pueblito, cabecera municipal de Corregidora, Qro., ofertando inicialmente las carreras de TSU en: Mecatrónica Área Sistemas de Manufactura Flexible, Mantenimiento Área Instalaciones, Tecnologías de la Información y Comunicaciones (TIC) Área Multimedia y Comercio Electrónico.

Posteriormente como parte del proceso de consolidación del proyecto se le otorgo la figura de Organismo Público descentralizado con personalidad jurídica y patrimonio propio, dotado de autonomía técnica y de gestión, para el cumplimiento de sus objetivos y atribuciones, con una estructura orgánica que le permitiera funcionar de manera eficiente, a través del Decreto por el cual se crea de manera oficial la Universidad tecnológica de Corregidora que se publica en "La Sombra de Arteaga" que es el Periódico Oficial del Estado de Querétaro.

En julio del 2013, es nombrado el M. en E. Arturo Adolfo Vallejo Casanova siendo el segundo rector, dando inicio a nuevos procesos de consolidación, siendo uno de los mas importantes el hecho de ser representante Legal de la Universidad Tecnológica de Corregidora de conformidad con dispuesto por el artículo 17º fracción XI, del Decreto de Creación, otro de los avances que se dieron en ese periodo fue el cambio de domicilio que paso de ser una casa adaptada a un edificio de academia ubicado en Carretera Estatal No. 413,

"Bajo protesta de decir verdad declaramos que los Estados Financieros y sus notas, son razonablemente correctos y son responsabilidad del emisor"

UNIVERSIDAD TECNOLÓGICA DE CORREGIDORA

Querétaro Coroneo km 11.2, el Pueblito, Municipio de Corregidora, Querétaro, Código Postal 76900 aunado a ello y debido al crecimiento de la matrícula estudiantil se requirió la contratación de profesores y personal administrativo que permitió un crecimiento sensible en los servicios ofertados a los estudiantes.

La Universidad Tecnológica de Corregidora, en el año 2014 inicia el TSU en Turismo Área Productos Alternativos y la Ingeniería en Química Área Biotecnología, derivado del potencial que se tiene en la región de influencia de la Universidad, aunado a esto se consolidan las gestiones para la construcción de un nuevo edificio que genera espacios administrativos y de academia, así como una biblioteca y laboratorios de computo que permiten mejorar los servicios a los alumnos, derivado del cambio en la administración se nombra como nuevo rector al M. en E. Arturo Adolfo Vallejo Casanova y con ello se retomaron proyectos importantes como la consolidación de la Ingeniería en Arquitectura de Software dando con ello un nuevo impulso a la Universidad.

El proceso de crecimiento de la Universidad Tecnológica de Corregidora no ha sido sencillo pero con el compromiso de los que integran esta Institución se ha podido ir consolidando paso a paso como una Institución Educativa de Calidad, inmersa en un proceso de mejora continua, para tal efecto ofrece una formación profesional cuyo distintivo es la estrecha relación con el sector productivo, para ello se tienen convenios con empresas de los diferentes ramos productivos que tiene relación con nuestras carreras de TSU o Ingenierías, esto con la finalidad que nuestros estudiantes tengan las experiencias necesarias que enriquezcan su formación académica.

A través de la evolución que ha tenido la Universidad Tecnológica de Corregidora podemos notar que no ha sido una tarea fácil de llevar a cabo, pero con el trabajo Institucional, apegados al modelo de competencias y con una visión a futuro, basada en un trabajo constante e intenso en el presente se pretende ser una de las opciones educativas del Estado de Querétaro más importantes y reconocidas, entendiendo que nuestra carta de presentación son nuestros egresados.

4. Organización y Objeto Social.

Atribuciones referidas en el Decreto por el que se crea el organismo público descentralizado denominado Universidad Tecnológica de Corregidora, publicado en el periódico Oficial de Gobierno del Estado "Sombra de Arteaga" en fecha 12 de Julio del 2013, en su Título Primero Disposiciones Generales, Capítulo Único De la Naturaleza y Objeto, Artículo 4.

Artículo 4. La Universidad tiene por objeto:

- I. Impartir educación superior, en sus diferentes modalidades, en los niveles de Técnico Superior Universitario, Licenciatura Profesional, Licenciatura y Posgrado con la finalidad de preparar profesionales aptos para la aplicación de conocimientos y la solución creativa de problemas, con un sentido de innovación e incorporando avances científicos y tecnológicos en beneficio de los sectores público, privado y social.
- II. Ofrecer programas cortos de educación superior, de dos años, así como ofrecer la continuidad de estudios para la obtención del nivel de Licenciatura Profesional o Licenciatura, con las características de intensidad, pertenencia, flexibilidad y calidad;
- III. Formar, a partir de egresados del bachillerato, técnicos superiores universitarios aptos para la aplicación de conocimientos y la solución de problemas, con un sentido de innovación en la incorporación de los avances científicos y tecnológicos;
- IV. Ofrecer programas de continuidad de estudios para sus egresados y para egresados del nivel de Técnico Superior Universitario o Profesional Asociado y otras instituciones de educación superior, que permitan a los estudiantes alcanzar los niveles académicos de Ingeniería Técnica (Licenciatura Profesional), Licenciatura y Posgrado;
- V. Promover con instituciones de educación superior, la celebración de convenios orientados a establecer equivalencias de estudio entre los realizados en la Universidad y los correspondientes a carreras profesionales afines que se impartan en aquéllas, a la obtención de créditos adicionales y al acceso a centros o laboratorios para participar en proyectos de apoyo recíproco, con el propósito de facilitar a sus egresados que así lo deseen, continuar o realizar estudios conducentes a la obtención de otros grados académicos, los cuales podrán ser otorgados por las instituciones de educación superior, previamente cumplidos los requisitos que éstas establezcan;
- VI. Desarrollar estudios, capacitación o proyectos en las áreas de su competencia, que se traduzcan en aportaciones concretas que contribuyan al mejoramiento y mayor eficiencia de la producción de bienes o servicios y a la elevación de la calidad de vida de la comunidad;
- VII. Desarrollar programas de apoyo técnico en beneficio de la comunidad;
- VIII. Fomentar el desarrollo de nuevos perfiles académicos en educación superior, en el ámbito de la ciencia y la tecnología, con el fin de formar profesionales capaces, que participen en el desarrollo de la entidad;
- IX. Promover la cultura científica y tecnológica en el Estado, mediante la investigación aplicada y el intercambio académico con otras instituciones educativas estatales, nacionales o extranjeras; y

"Bajo protesta de decir verdad declaramos que los Estados Financieros y sus notas, son razonablemente correctos y son responsabilidad del emisor"

X. Desarrollar las funciones de vinculación con los sectores público, privado y social, para contribuir al desarrollo tecnológico y social de la comunidad.

4.3. Ejercicio Fiscal: 01 de enero al 31 de diciembre de 2020.

4.4. Régimen jurídico:

Organismo Público Descentralizado del Estado de Querétaro con personalidad jurídica y patrimonio propios

4.5. Consideraciones Fiscales del ente:

La UTC Tributa en el Título II del Régimen Fiscal para Personas Morales con Fines No Lucrativos (No Contribuyentes) de la Ley del Impuesto sobre la renta.

4.6. Estructura Organizacional Básica:

RECTORÍA
Oficina del C. Rector
Abogado General
Órgano Interno de Control
Departamento de Planeación y Evaluación
Departamento de Prensa, Difusión y Actividades Culturales
Departamento de Servicios Escolares
DIRECCIÓN DE DIVISIÓN DE CARRERA.
Oficina del C. Director de División de Carrera.
DIRECCIÓN DE VINCULACIÓN
Oficina del C. Director de Vinculación
DIRECCIÓN DE ADMINISTRACIÓN Y FINANZAS
Oficina del C. Director de Administración y Finanzas
Departamento de Recursos Humanos, Programación y Contabilidad
Departamento de Recursos Humanos, Materiales y Servicios Generales

4.7. Fideicomisos, mandatos y análogos de los cuales es fideicomitente y fideicomisario.

N/A

5. Bases de Preparación de los Estados Financieros.

Se informará sobre:

Las principales políticas contables para la elaboración de los estados financieros, son las siguientes:

Los estados financieros de la UTC, se prepararon de conformidad con las disposiciones normativas que le son aplicables en su carácter de Entidad Paraestatal de Gobierno del Estado de Querétaro y que están incluidas en la Ley General de Contabilidad Gubernamental y en los Postulados Básicos de Contabilidad Gubernamental.

"Bajo protesta de decir verdad declaramos que los Estados Financieros y sus notas, son razonablemente correctos y son responsabilidad del emisor"

UNIVERSIDAD TECNOLÓGICA DE CORREGIDORA

La UTC ha aplicado la normatividad para el reconocimiento, valuación y revelación de los diferentes rubros de la información financiera, así como las bases de medición utilizadas para la elaboración de los estados financieros, por ejemplo: costo histórico, valor de realización, valor razonable, valor de recuperación o cualquier otro método empleado y los criterios de aplicación de los mismos, de conformidad a lo siguiente:

Ley General de Contabilidad Gubernamental (LGCG).

El 31 de diciembre de 2008, se publicó en el Diario Oficial de la Federación la LGCG, que entró en vigor el 1 de enero de 2009, y es de observancia obligatoria para los poderes Ejecutivo, Legislativo y Judicial de la Federación, Los Estados y el Distrito Federal; los Ayuntamientos de los Municipios; los Órganos Político-Administrativo de la Demarcaciones Territoriales del Distrito Federal, estatales o municipales y los órganos Autónomos Federales y Estatales.

La LGCG tiene como objetivo establecer los criterios generales que regirán la contabilidad gubernamental y la emisión de la información financiera de los entes públicos, con la finalidad de lograr la armonización contable a nivel nacional, para la cual fue creado el Consejo Nacional de Armonización Contable (CONAC) como órgano de coordinación para la armonización de la contabilidad gubernamental, el cual tiene por objeto la emisión de las normas contables y las disposiciones presupuestales que se aplicarán para la generación de información financiera y presupuestal que emitirá los entes públicos.

En 2009, 2010 y 2011, el CONAC emitió diversas disposiciones regulatorias en materia de contabilidad gubernamental y de presupuestos, en las cuales se establecieron diversas fechas para el inicio de su aplicación efectiva.

Con la finalidad de dar cumplimiento al objetivo de la armonización contable y establecer los ejercicios sociales en que tendrá aplicación efectiva el conjunto de normas aplicables, el 15 de diciembre de 2010 el CONAC emitió el Acuerdo de Interpretación sobre las obligaciones establecidas en los artículos transitorios de la LGCG, en la cual interpretó que las entidades federativas, las entidades y los órganos Autónomos de las entidades federativas, entre otros, tienen la obligación, a partir del 1 de enero de 2012, de realizar registros contables con base acumulativa, apegándose al marco conceptual y a los postulados básicos de contabilidad gubernamental, así como a las normas y metodologías que establezcan los momentos contables, los clasificadores y de acuerdo con las respectivas matrices de conversión con las características señaladas en los artículos 40 y 41 de la LGCG.

Consecuentemente, a partir de la fecha señalada tienen la obligación de emitir información contable, presupuestaria y programática sobre la base técnica prevista en los documentos técnico-contables siguientes:

Marco Conceptual

Postulados básicos de contabilidad

Clasificador por objeto de gasto

Clasificador por tipo de gasto

Clasificador por rubro de ingresos

Momentos contables de egresos

Momentos contables de ingresos

"Bajo protesta de decir verdad declaramos que los Estados Financieros y sus notas, son razonablemente correctos y son responsabilidad del emisor"

Los Principios de la Contabilidad Gubernamental son los fundamentos que configuran el sistema de información contable y rigen al ambiente bajo el cual opera. Estos inciden en la identificación, análisis, interpretación, captación, procesamiento y reconocimiento de las transacciones, transformaciones internas y de otros eventos económicos que se llevan a cabo en la Universidad Tecnológica de Corregidora.

Cabe destacar que con fecha 20 de agosto de 2009, fue publicado el acuerdo por el CONAC emiten los Postulados Básicos de Contabilidad Gubernamental, disponiendo que deben ser aplicado por los entes públicos.

- a. La Universidad Tecnológica de Corregidora ha observado la normatividad emitida por el CONAC y las disposiciones legales aplicables.
- b. La Universidad Tecnológica de Corregidora ha aplicado la normatividad para el reconocimiento, valuación y revelación de los diferentes rubros de la información financiera, así como las bases de medición utilizadas para la elaboración de los estados financieros; por ejemplo: costo histórico, valor de realización, valor razonable, valor de recuperación o cualquier otro método empleado y los criterios de aplicación de los mismos. De conformidad a lo siguiente: • El 31 de diciembre de 2008 se publicó en el Diario Oficial de la Federación la LGCG, que entró en vigor el 1 de enero de 2009, y es de observancia obligatoria para los poderes Ejecutivo, Legislativo y Judicial de la Federación, los Estados y el Distrito Federal; los Ayuntamientos de los Municipios; los órganos Político Administrativos de las Demarcaciones Territoriales del Distrito Federal; las Entidades de la Administración Pública Paraestatal, ya sean federales, estatales o municipales y los órganos Autónomos Federales y Estatales.
- c. La Universidad Tecnológica de Corregidora aplica los Postulados Básicos de Contabilidad Gubernamental conforme a lo siguiente:
 1. Son los elementos fundamentales que configuran el Sistema de Contabilidad Gubernamental (SCG), teniendo incidencia en la identificación, el análisis, la interpretación, la captación, el procesamiento y el reconocimiento de las transformaciones, transacciones y otros eventos que afectan el ente público.
 2. Los postulados sustentan de manera técnica el registro de las operaciones, la elaboración y presentación de estados financieros; basados en su razonamiento, eficiencia demostrada, respaldado en legislación especializada y aplicación de la Ley General de Contabilidad Gubernamental (Ley de Contabilidad), con la finalidad de uniformar los métodos, procedimientos y prácticas contables.
- d. La Universidad Tecnológica de Corregidora no ha aplicado ninguna normatividad supletoria.

6. Políticas de Contabilidad Significativas.

a. Actualización:

La Universidad Tecnológica de Corregidora (UTC) tiene como propósito establecer el correcto lineamiento a las políticas, los procedimientos y las reglas sobre las que se basa el registro, clasificación y evaluación contable de las operaciones, así como para obtener y emitir la información que se deriva de la contabilidad, conforme a la normatividad de la Ley General Gubernamental, la cual tiene como objeto, establecer los criterios generales que regirán la contabilidad gubernamental y la emisión de información financiera de los entes públicos, con el fin de lograr su adecuada armonización.

"Bajo protesta de decir verdad declaramos que los Estados Financieros y sus notas, son razonablemente correctos y son responsabilidad del emisor"

Seguir las mejores prácticas contables nacionales e internacionales en apoyo a las tareas de plantación financiera, control de recursos, análisis y fiscalización y determinar la valuación del patrimonio del estado y su expresión en los Estados Financieros. Con el fin que gire a un entorno donde el sistema contable tenga como fin primordial la generación de información para apoyar la toma de decisiones sobre las finanzas públicas y poder generar reportes periódicos. Para el logro de dicho objetivo el manual contiene los siguientes apartados; aspectos generales de la contabilidad gubernamental, plan de cuentas, instructivos de manejo de cuentas, clasificador por rubro de ingresos, clasificador por tipo de gasto, normas y metodología para la determinación de los momentos contables, postulados básicos y marco conceptual de contabilidad gubernamental.

Los objetivos específicos que se pretenden alcanzar son los siguientes:

- Registrar en forma veraz y oportuna las operaciones realizadas durante el periodo operativo.
- Facilitar el registro de las operaciones y el análisis de la información que genera.
- Asegurar la consistencia en la forma de registrar las operaciones.
- Detallar el registro por ciclo de operaciones.
- Realizar las funciones y actividades en forma sistematizada.
- Generar información financiera y contable en forma oportuna, con el fin de hacer más eficiente la toma de decisiones.

El Congreso de la Unión aprobó la Ley General de Contabilidad Gubernamental (LGCG) que rige en la materia a los tres órdenes de Gobierno y crea el CONAC. Dicha ley, asigna al CONAC el carácter de órgano de Coordinación para la Armonización de la Contabilidad gubernamental y lo faculta para la emisión de normas contables y lineamientos para la generación de información financiera que aplicarán los entes públicos.

La Universidad Tecnológica de Corregidora (UTC) aplicará la contabilidad gubernamental para facilitar el registro y la fiscalización de los activos, pasivos, ingresos y gastos y, en general, contribuir a medir la eficacia, economía y eficiencia del gasto e ingresos públicos, la administración de la deuda pública, incluyendo las obligaciones contingentes y el patrimonio del Estado. Asimismo, deberá seguir las mejores prácticas contables nacionales e internacionales en apoyo a las tareas de planeación financiera, control de recursos, análisis y fiscalización

b. Informar sobre la realización de operaciones en el extranjero y de sus efectos en la información financiera gubernamental.

Se informa que esta casa de estudios no cuenta con operaciones en moneda extranjera

c. Método de valuación de la inversión en acciones de Compañías subsidiarias no consolidadas y asociadas.

Se informa que esta casa de estudios no cuenta con inversiones en acciones

d. Sistema y método de valuación de inventarios y costo de lo vendido.

Se informa que esta casa de estudios no cuenta con esta actividad

e. Beneficios a empleados:

Los empleados de la UTC cuentan con Apoyo de Lentes, Ayuda por Defunción

La Universidad está gestionando con la Autoridades correspondientes apoyo económico para la realización del estudio actuarial de pasivos laborales y poder hacer el registro en la contabilidad

"Bajo protesta de decir verdad declaramos que los Estados Financieros y sus notas, son razonablemente correctos y son responsabilidad del emisor"

f. Provisiones:

Al cierre del 29 de Febrero de 2020 se hicieron las siguientes provisiones:

Descripción	Monto
a) Títulos y Cédulas	1,005,787.68
b) IMSS Febrero 2020	248,246.62
c) ISN Febrero 2020	23,855.00
d) Becas Corregidora 2do y 3er Cuatrimestre 2019	1,962.39
e) Curso de Ortografía 2019	12,000.00
	1,291,851.69

a) La provisión de títulos y cédulas.- se hará el pago correspondiente a las instancias correspondientes cuando lo solicite el Depto. de Servicios Escolares

b) y c) La provisión del IMSS e ISN de Febrero 2020.- se hace al estimación de cuanto se pagará en el mes siguiente

d) El saldo que queda por concepto de Becas se pretende pagar a mas tardar en el 1er semestre de 2020. Hay alumnos no han entregado la documentación completa para poder efectuar el pago correspondiente

e) El pago de honorarios por concepto de Curso de Ortografía se pagará en el mes de Abril 2020

g. Reservas: objetivo de su creación, monto y plazo.

Se informa que esta casa de estudios no cuenta con reservas

h. Cambios en políticas contables y corrección de errores junto con la revelación de los efectos que se tendrá en la información financiera del ente público, ya sea retrospectivos o prospectivos.

Se informa que esta casa de estudios no realiza cambios en políticas contables

i. Reclasificaciones: se deben revelar todos aquellos movimientos entre cuentas por efectos de cambios en los tipos de operaciones.

En el sistema financiero Oracle, se tiene la información disponible para su revisión según sea el caso
j. Depuración y cancelación de saldos.

En el sistema financiero Oracle, se tiene la información disponible para su revisión según sea el caso

"Bajo protesta de decir verdad declaramos que los Estados Financieros y sus notas, son razonablemente correctos y son responsabilidad del emisor"

7. Posición en Moneda Extranjera y Protección por Riesgo Cambiario.

Se informa que esta casa de estudios no cuenta con:

- a. Activos en moneda extranjera.
- b. Pasivos en moneda extranjera.
- c. Posición en moneda extranjera.
- d. Tipo de cambio.
- e. Equivalente en moneda nacional.

Al 29 de Febrero de 2020 la UTC no tiene activos, ni pasivos en moneda extranjera.

8. Reporte Analítico del Activo.

- a) Los porcentajes de la depreciación se rigen bajo "Guía de vida útil estimada y porcentajes de depreciación" CONAC

Parámetros de Estimación de Vida Útil.

PARAMETROS DE ESTIMACION DE VIDA UTIL

Con la finalidad de apoyar en la transición para la aplicación de la Ley General de Contabilidad Gubernamental se emite a manera de recomendación la "Guía de vida útil estimada y porcentajes de depreciación", considerando un uso normal y adecuado a las características del bien.

Quando el ente público no cuente con los elementos para estimar la vida útil, de conformidad con las Principales Reglas de Registro y Valoración del Patrimonio (Elementos Generales) publicadas en el Diario Oficial de la Federación (DOF) el 27 de diciembre de 2010 y con las Reglas Específicas del Registro y Valoración del Patrimonio publicadas en el DOF el 13 de diciembre de 2011, la estimación de la vida útil de un bien será una cuestión de criterio basada en la experiencia que el ente público tenga con activos similares o de la aplicación, de manera excepcional de esta Guía.

Guía de Vida Útil Estimada y Porcentajes de Depreciación

Cuenta	Concepto	Años de vida útil	% de depreciación anual
1.2.3	BIENES INMUEBLES, INFRAESTRUCTURA Y CONSTRUCCIONES EN PROCESO		
1.2.3.2	Viviendas	50	2
1.2.3.3	Edificios No Habitacionales	30	3.3
1.2.3.4	Infraestructura	25	4
1.2.3.9	Otros Bienes Inmuebles	20	5

"Bajo protesta de decir verdad declaramos que los Estados Financieros y sus notas, son razonablemente correctos y son responsabilidad del emisor"

1.2.4	BIENES MUEBLES			
1.2.4.1	Mobiliario y Equipo de Administración			
1.2.4.1.1	Muebles de Oficina y Estantería	10	10	10
1.2.4.1.2	Muebles, Excepto De Oficina Y Estantería	10	10	10
1.2.4.1.3	Equipo de Cómputo y de Tecnologías de la Información	3	33.3	33.3
1.2.4.1.9	Otros Mobiliarios y Equipos de Administración	10	10	10
1.2.4.2	Mobiliario y Equipo Educativo y Recreativo			
1.2.4.2.1	Equipos y Aparatos Audiovisuales	3	33.3	33.3
1.2.4.2.2	Aparatos Deportivos	5	20	20
1.2.4.2.3	Cámaras Fotográficas y de Video	3	33.3	33.3
1.2.4.2.9	Otro Mobiliario y Equipo Educativo y Recreativo	5	20	20
1.2.4.3	Equipo e Instrumental Médico y de Laboratorio			
1.2.4.3.1	Equipo Médico y de Laboratorio	5	20	20
1.2.4.3.2	Instrumental Médico y de Laboratorio	5	20	20
1.2.4.4	Equipo de Transporte			
1.2.4.4.1	Automóviles y Equipo Terrestre	5	20	20
1.2.4.4.2	Carrocerías y Remolques	5	20	20

Cuenta	Concepto	Años de vida útil	% de depreciación anual
1.2.4.4.3	Equipo Aeroespacial	5	20
1.2.4.4.4	Equipo Ferroviario	5	20
1.2.4.4.5	Embarcaciones	5	20
1.2.4.4.9	Otros Equipos de Transporte	5	20
1.2.4.5	Equipo de Defensa y Seguridad¹	*	*

"Bajo protesta de decir verdad declaramos que los Estados Financieros y sus notas, son razonablemente correctos y son responsabilidad del emisor"

UNIVERSIDAD TECNOLÓGICA DE CORREGIDORA

1.2.4.6	Maquinaria, Otros Equipos y Herramientas		
1.2.4.6.1	Maquinaria y Equipo Agropecuario	10	10
1.2.4.6.2	Maquinaria y Equipo Industrial	10	10
1.2.4.6.3	Maquinaria y Equipo de Construcción	10	10
1.2.4.6.4	Sistemas de Aire Acondicionado, Calefacción y de Refrigeración Industrial y Comercial	10	10
1.2.4.6.5	Equipo de Comunicación y Telecomunicación	10	10
1.2.4.6.6	Equipos de Generación Eléctrica, Aparatos y Accesorios Eléctricos	10	10
1.2.4.6.7	Herramientas y Máquinas-Herramienta	10	10
1.2.4.6.9	Otros Equipos	10	10
1.2.4.8	Activos Biológicos		
1.2.4.8.1	Bovinos	5	20
1.2.4.8.2	Porcinos	5	20
1.2.4.8.3	Aves	5	20
1.2.4.8.4	Ovinos y Caprinos	5	20
1.2.4.8.5	Peces y Acuicultura	5	20
1.2.4.8.6	Equinos	5	20
1.2.4.8.7	Especies Menores y de Zoológico	5	20
1.2.4.8.8	Arboles y Plantas	5	20
1.2.4.8.9	Otros Activos Biológicos	5	20

Debe mostrar la siguiente información:

- a) Vida útil o porcentajes de depreciación, deterioro o amortización utilizados en los diferentes tipos de activos. **Los porcentajes de depreciación aplicados en la institución se realizan de acuerdo a los establecido por el CONAC, (Guía de vida útil estimada y porcentajes de depreciación).**
- b) Cambios en el porcentaje de depreciación o valor residual de los activos. **Al 29 de Febrero de 2020, no se presentaron cambios en los porcentajes de depreciación.**
- c) Importe de los gastos capitalizados en el ejercicio, tanto financieros como de investigación y desarrollo. **Al 29 de Febrero de 2020, no se realizaron gastos de capitalización.**
- d) Riesgos por tipo de cambio o tipo de interés de las inversiones financieras. **La UTC no tiene riesgos por tipo de cambio.**
- e) Valor activado en el ejercicio de los bienes construidos por la entidad. **No aplica para la UTC.**
- f) Otras circunstancias de carácter significativo que afecten el activo, tales como bienes en

"Bajo protesta de decir verdad declaramos que los Estados Financieros y sus notas, son razonablemente correctos y son responsabilidad del emisor"

garantía, señalados en embargos, litigios, títulos de inversiones entregados en garantías, baja significativa del valor de inversiones financieras, etc. Al 29 de Febrero de 2020, **nada que informar.**

- g) Desmantelamiento de Activos, procedimientos, implicaciones, efectos contables. **Al 29 de Febrero de 2020 la UTC no tuvo desmantelamiento de activos.**
- h) Administración de activos; planeación con el objetivo de que el ente los utilice de manera más efectiva. **Al 29 de Febrero de 2020, nada que manifestar.**

Adicionalmente, se deben incluir las explicaciones de las principales variaciones en el activo, en cuadros comparativos como sigue:

- a) Inversiones en valores.
- b) Patrimonio de Organismos descentralizados de Control Presupuestario Indirecto.
- c) Inversiones en empresas de participación mayoritaria.
- d) Inversiones en empresas de participación minoritaria.
- e) Patrimonio de organismos descentralizados de control presupuestario directo, según corresponda.

En cuanto a la vida útil, porcentajes de depreciación y amortización de los activos no circulantes se encuentran revelados en las Notas de desglose, en el apartado de Bienes Muebles, inmuebles e Intangibles.

No existe ninguna otra información que revelar.

Fideicomisos, Mandatos y Análogos.

Se deberá informar:

- a) Por ramo administrativo que los reporta.
- b) Enlistar los de mayor monto de disponibilidad, relacionando aquéllos que conforman el 80% de las disponibilidades.

Se informa que no existen Fideicomisos, Mandatos y análogos en esta casa de estudios.

9. Reporte de la Recaudación.

- a. Análisis del comportamiento de la recaudación correspondiente al ente público o cualquier tipo de ingreso, de forma separada los ingresos locales de los federales.
- b. Proyección de la recaudación e ingresos en el mediano plazo.

"Bajo protesta de decir verdad declaramos que los Estados Financieros y sus notas, son razonablemente correctos y son responsabilidad del emisor"

UNIVERSIDAD TECNOLÓGICA DE CORREGIDORA

INGRESOS PROPIOS APROBADO	\$ 8,306,578.00
INGRESOS PROPIOS RECAUDADOS AL 29 DE FEBRERO DE 2020	\$ 1,088,732.23
INGRESOS ESTATAL APROBADO	\$ 14,493,002.00
INGRESOS ESTATAL RECAUDADOS AL 29 DE FEBRERO DE 2020	\$ 3,003,776.74
INGRESOS FEDERAL APROBADO	\$ 10,699,541.00
INGRESOS FEDERAL RECAUDADOS AL 29 DE FEBRERO DE 2020	\$ 3.93

10. Información sobre la Deuda y el Reporte Analítico de la Deuda.

- Utilizar al menos los siguientes indicadores: deuda respecto al PIB y deuda respecto a la recaudación tomando, como mínimo, un período igual o menor a 5 años.
- Información de manera agrupada por tipo de valor gubernamental o instrumento financiero en la que se consideren intereses, comisiones, tasa, perfil de vencimiento y otros gastos de la deuda.

Se informa que al 29 de Febrero de 2020 no existe deuda.

11. Calificaciones otorgadas.

Informar, tanto del ente público como cualquier transacción realizada, que haya sido sujeta a una calificación crediticia.

No aplica para esta casa de estudios

12. Proceso de Mejora.

Se informará de:

Intensificar con la participación de los directivos y trabajadores de la entidad en el control interno a través de una correcta y permanente auto control para obtener aceptable control interno.

Se han atendido diversas observaciones y recomendaciones de auditoría emitidas por parte del Órgano Interno de Control, también se han llevado a cabo reuniones con el Departamento de Planeación y Evaluación para trabajar con la mejora de nuestros procesos internos, así como reuniones mensuales con Jefes de las diferentes oficinas de la Dirección de Administración y Finanzas con el fin de tener una mejor comunicación y desempeño en las actividades de la UTC.

"Bajo protesta de decir verdad declaramos que los Estados Financieros y sus notas, son razonablemente correctos y son responsabilidad del emisor"

13. Información por Segmentos.

Se entrega la información contable y presupuestal de manera mensual al Poder Ejecutivo de Estado de Querétaro y Coordinación General de Universidades Tecnológicas y Politécnicas.

Este apartado no aplica para la UTC.

14. Eventos Posteriores al Cierre.

Sin información que revelar.


15. Partes Relacionadas.

Al 29 de Febrero del 2020, no existen partes relacionadas que ejerzan influencia significativa sobre la toma de decisiones financieras y operativas.

16. Responsabilidad Sobre la Presentación Razonable de la Información Contable.

La Información Contable deberá estar firmada en cada página de la misma e incluir al final la siguiente leyenda: "Bajo protesta de decir verdad declaramos que los Estados Financieros y sus notas, son razonablemente correctos y son responsabilidad del emisor". Lo anterior, no será aplicable para la información contable consolidada.

Estas notas, son parte integrante de los estados financieros adjuntos.


M. en E. Arturo Adolfo Vallejo Casanova
Rector


C.P. Fabiola Velázquez Chaparro
Dirección de Administración y Finanzas

"Bajo protesta de decir verdad declaramos que los Estados Financieros y sus notas, son razonablemente correctos y son responsabilidad del emisor"

UNIVERSIDAD TECNOLÓGICA DE CORREGIDORA

UNIVERSIDAD TECNOLÓGICA DE CORREGIDORA

(UTC)

Notas a los Estados Presupuestales

Por el período comprendido del

1° de enero al 29 de Febrero de 2020.

(Cifras expresadas en pesos)

1. Constitución y objeto:

a) Constitución.

La Universidad Tecnológica de Corregidora (UTC), es un Organismo Público Descentralizado del Estado de Querétaro con personalidad jurídica y patrimonio propios, creado mediante la "Decreto por el que se crea la Universidad Tecnológica de Corregidora" publicada en el Periódico Oficial del Estado de Querétaro "La Sombra de Arteaga" el día 12 de julio de 2013.

b) Objeto.

- Impartir educación superior, en sus diferentes modalidades, en los niveles de Técnico Superior Universitario e Ingeniería, con la finalidad de preparar profesionales aptos para la aplicación de conocimientos y la solución creativa de problemas, con un sentido de innovación e incorporando avances científicos y tecnológicos en beneficio de los sectores público, privado y social;
- Ofrecer programas cortos de educación superior, de dos años, así como ofrecer la continuidad de estudios para la obtención del nivel de Ingeniería, con las características de intensidad, pertenencia, flexibilidad y calidad;
- Formar, a partir de egresado del bachillerato, técnicos superiores universitarios aptos para la aplicación de conocimientos y la solución de problemas, con sentido de innovación en la incorporación de los avances científicos y tecnológicos;
- Ofrecer programas de continuidad de estudios para sus egresados y para egresados del nivel Técnico Superior Universitario o Ingeniería y otras instituciones de educación superior, que permitan a los estudiantes alcanzar los niveles académicos de Ingeniería.
- Promover con instituciones de educación superior, la celebración de convenios orientados a establecer equivalencias de estudio entre los realizados en la Universidad y los correspondientes a carreras profesionales afines que se impartan en aquéllas, a la obtención de créditos adicionales y al acceso a centros o laboratorios para participar en proyectos de apoyo recíproco, con el propósito de facilitar a sus egresados que así lo deseen, continuar o realizar estudios conducentes a la obtención de otros grados académicos, los cuales podrán ser otorgados por las instituciones de educación superior, previamente cumplidos los requisitos que éstas establezcan;
- Desarrollar estudios, capacitación o proyectos en las áreas de su competencia, que se traduzcan en aportaciones concretas que contribuyan al mejoramiento y mayor eficiencia de la producción de bienes o servicios y a la elevación de la calidad de vida de la comunidad;
- Desarrollar programas de apoyo técnico en beneficio de la comunidad;

"Bajo protesta de decir verdad declaramos que los Estados Financieros y sus notas, son razonablemente correctos y son responsabilidad del emisor"

- Fomentar el desarrollo de nuevos perfiles académicos en educación superior, en el ámbito de la ciencia y la tecnología, con el fin formar profesionales capaces, que participen en el desarrollo de la Entidad;
- Promover la cultura científica y tecnológica en el Estado, mediante la investigación aplicada y el intercambio académico con otras instituciones educativas estatales nacionales o extranjeras; y
- Desarrollar las funciones de vinculación con los sectores público, privado y social para contribuir con el desarrollo tecnológico y social de la comunidad.

2. Normatividad Gubernamental.

Los estados financieros presupuestarios han sido preparados en apego a las disposiciones establecidas en la Ley General de Contabilidad Gubernamental, así como la normatividad emitida por el Consejo Nacional de Armonización Contable, en cuanto al registro y preparación de dichos estados e información financiera presupuestaria.

3. Estados de ingresos y egresos presupuestarios.

Los Estados de Ingresos y Egresos Presupuestarios fueron preparados sobre la base de devengado y, adicionalmente se presentan en flujo de efectivo, estos últimos, muestran en las columnas de Recaudado y Pagado, los montos efectivamente cobrados y desembolsados, en efectivo o cualquier otro medio por la Universidad, respectivamente.

Los Estados de Ingresos y Egresos Presupuestarios reportan información presupuestal de ingresos cuya obtención, clasificación y registro, se apega a las disposiciones normativas a que se refiere el primer párrafo de esta nota; asimismo, los egresos del gasto corriente e inversión física se presentan y revelan en los capítulos, conceptos y partidas correspondientes, conforme al Clasificador por Objeto del Gasto emitido por el CONAC.

4. Variaciones en el ejercicio presupuestal.

4.1.- Modificaciones al presupuesto.

La Universidad tuvo que hacer modificación en la clave de financiamiento del Recurso Federal por Indicaciones de Planeación y Finanzas del Estado de Querétaro.

4.2.- Análisis del ejercicio presupuestal.

A continuación, se presenta un análisis detallado de los ingresos y egresos presupuestales, y de las variaciones que surgen entre la comparación de los recursos recaudados y el presupuesto original autorizado, así como de los recursos devengados y el presupuesto original autorizado.

"Bajo protesta de decir verdad declaramos que los Estados Financieros y sus notas, son razonablemente correctos y son responsabilidad del emisor"

UNIVERSIDAD TECNOLÓGICA DE CORREGIDORA

INGRESOS PRESUPUESTALES.

CONCEPTO	ORIGINAL	AMPLIACIONES/ (REDUCCIONES)	MODIFICADO	DEVENGADO	RECAUDADO
INGRESOS POR VENTA DE SERVICIOS	8,306,578	(4,149,518)	4,157,060	1,086,527	1,086,527
PRODUCTOS CORRIENTE	0	8,888	8,888	8,888	8,888
TRANSFERENCIAS, ASIGNACIONES, SUBSIDIOS Y OTRAS AYUDAS	25,192,543	0	25,192,543	3,000,000	3,000,000
SUMAS	33,499,121	(4,140,630)	29,358,491	4,095,415	4,095,415

4.2.1 Ingresos por venta de bienes y servicios.

Al 29 de Febrero de 2020 se obtuvieron ingresos por rendimientos bancarios generados por el manejo de las cuentas bancarias, incapacidades devueltas de algunos empleados por parte de la Secretaría de Finanzas y por ingresos de los diferentes conceptos de pago de cuotas del alumnado.

"Bajo protesta de decir verdad declaramos que los Estados Financieros y sus notas, son razonablemente correctos y son responsabilidad del emisor"

EGRESOS PRESUPUESTALES

CONCEPTO	APROBADO	AMPLIACIÓN (REDUCCIÓN)	MODIFICADO	DEVENGADO	PAGADO	SUBEJERCICIO
SERVICIOS PERSONALES	21,675,025	0	21,675,025	2,775,692	2,775,692	18,899,333
MATERIALES Y SUMINISTROS	1,438,694	(312,894)	1,125,800	106,920	92,437	1,018,880
SERVICIOS GENERALES	10,238,667	(1,993,480)	8,245,187	937,426	888,159	7,307,761
TRANSFERENCIAS, ASIGANACIONES	146,735	(50,876)	95,859	0	0	95,859
BIENES MUEBLES	0.00	270,853	270,853	0	0	270,853
SUMAS	33,499,121	(2,086,397)	31,412,724	3,820,038	3,766,288	27,592,686

4.2.2 Servicios generales.

El ejercicio del gasto servicios generales se integra principalmente de los siguientes:

- Gastos relacionados con el servicio de internet en las instalaciones de la Universidad.
- Erogaciones por concepto de conservación y mantenimiento de las instalaciones de la Universidad.
- Gastos relacionados con los servicios de vigilancia y limpieza de las instalaciones de la universidad.
- Pagos por concepto de impuestos y derechos derivados de nóminas.

4.2.3 Transferencias, asignaciones, subsidios y otras ayudas.

En este rubro se erogaron recursos principalmente para el otorgamiento de becas a estudiantes por su desempeño o por su participación en proyectos de la universidad.

4.2.4 Bienes muebles, inmuebles e intangibles.

La Universidad no tiene nada que manifestar

"Bajo protesta de decir verdad declaramos que los Estados Financieros y sus notas, son razonablemente correctos y son responsabilidad del emisor"

UNIVERSIDAD TECNOLÓGICA DE CORREGIDORA

5. Sistema integral de información.

A la fecha de este informe la Universidad está en la implementación del módulo de activos fijos para que forme parte integral del Sistema Financiero Oracle.


6. Tesorería de la Federación.

En virtud de los objetivos para los cuales fue creada la Universidad y a la naturaleza propia de sus operaciones, al 29 de Febrero de 2020, no se generaron remanentes de efectivo que deban enterarse a la Tesorería de la Federación de recursos disponibles.

7. ADEFAS

La Universidad no tiene nada que manifestar

Estas notas forman parte integrante de los estados presupuestales que se acompañan, las cuales fueron emitidas el 29 de Febrero de 2020 por los funcionarios legalmente autorizados que suscriben abajo.


M. en E. Arturo Adolfo Vallejo Casanova
Rector


C.P. Fabiola Velázquez Chaparro
Dirección de Administración y Finanzas

"Bajo protesta de decir verdad declaramos que los Estados Financieros y sus notas, son razonablemente correctos y son responsabilidad del emisor"



UNIVERSIDAD TECNOLÓGICA DE CORREGIDORA

Ejercicio 2020

GASTO POR CATEGORÍA PROGRAMÁTICA
Del 01 de enero al 29 de febrero de 2020

(Pesos)

Concepto	Egresos					Subejercido
	Aprobado	Ampliaciones / (Reducciones)	Modificado	Devengado	Pagado	
	1	2	3 = (1 + 2)	4	5	
PROGRAMAS	33,499,121	(2,086,397)	31,412,724	3,820,038	3,756,288	27,592,686
Subsidios: Sector Social y Privado o Entidades Federativas y Municipios	0	0	0	0	0	0
Sujetos a Reglas de Operación	0	0	0	0	0	0
Otros Subsidios	0	0	0	0	0	0
Desempeño de las Funciones	33,499,121	(2,086,397)	31,412,724	3,820,038	3,756,288	27,592,686
Prestación de Servicios Públicos	33,499,121	(2,086,397)	31,412,724	3,820,038	3,756,288	27,592,686
Provisión de Bienes Públicos	0	0	0	0	0	0
Planeación, Seguimiento y Evaluación de Políticas Públicas	0	0	0	0	0	0
Promoción y Fomento	0	0	0	0	0	0
Regulación y Supervisión	0	0	0	0	0	0
Funciones de las Fuerzas Armadas (Únicamente Gobierno Federal)	0	0	0	0	0	0
Específicos	0	0	0	0	0	0
Proyectos de Inversión	0	0	0	0	0	0
Administrativos y de Apoyo	0	0	0	0	0	0
Apoyo al Proceso Presupuestario y para Mejorar la Eficiencia Institucional	0	0	0	0	0	0
Apoyo a la Función Pública y al Mejoramiento de la Gestión	0	0	0	0	0	0
Operaciones Ajenas	0	0	0	0	0	0
Compromisos	0	0	0	0	0	0
Obligaciones de Cumplimiento de Resolución Jurisdiccional	0	0	0	0	0	0
Desastres Naturales	0	0	0	0	0	0
Obligaciones	0	0	0	0	0	0
Pensiones y Jubilaciones	0	0	0	0	0	0
Aportaciones a la Seguridad Social	0	0	0	0	0	0
Aportaciones a Fondos de Estabilización	0	0	0	0	0	0
Aportaciones a Fondos de Inversión y Reestructura de Pensiones	0	0	0	0	0	0
Programas de Gasto Federalizado (Gobierno Federal)	0	0	0	0	0	0
Gasto Federalizado	0	0	0	0	0	0
Participaciones a Entidades Federativas y Municipios	0	0	0	0	0	0
Costo Financiero, Deuda o Apoyos a Deudores y Ahorradores de la Banca	0	0	0	0	0	0
Adeudos de Ejercicios Fiscales Anteriores	0	0	0	0	0	0
Total del Gasto	33,499,121	(2,086,397)	31,412,724	3,820,038	3,756,288	27,592,686

[Handwritten signatures]

M. en E. **Adolfo Vallejo Casapova**
RECTOR

C. P. **Fabiola Valázquez Chaparro**
DIRECCIÓN DE ADMINISTRACIÓN Y FINANZAS


Bajo protesta de decir verdad declaramos que los Estados Financieros y sus Notas son razonablemente correctos y responsabilidad del emisor



UNIVERSIDAD TECNOLÓGICA DE CORREGIDORA
PROGRAMAS Y PROYECTOS DE INVERSIÓN
Del 1° de Enero al 29 de Febrero de 2020
(PESOS)

DENOMINACIÓN	1	2	3 = (1 + 2)	4	5	6 = (3 - 4)
	APROBADO	AMPLIACIONES (REDUCCIONES)	MODIFICADO	DEVENGADO	PAGADO	SUBEJERCICIO
PROGRAMAS:						
TOTAL DEL GASTO	0	1,320,610	1,320,610	0	0	1,320,610
PROGRAMA PARA EL DESARROLLO PROFESIONAL DOCENTE (PRODEP)	0	1,320,610	1,320,610	0	0	1,320,610
PROGRAMA PARA EL DESARROLLO PROFESIONAL DOCENTE (PRODEP2019)	0	660,204	660,204	0	0	660,204
PROGRAMA DE FORTALECIMIENTO DE LA CALIDAD EDUCATIVA (PFCE 2019)	0	145,096	145,096	0	0	145,096
	0	515,310	515,310	0	0	515,310

Nota: se hizo la ampliación de Recurso PRODEP y PFCE del remanente del año 2019 y se están considerando los rendimientos de lo que va del 2020



M. en E. Arturo Aguirre Vallejo Casanova
Rector



C.P. Fabiola Velázquez Chaparro
Dirección de Administración y Finanzas

ANEXO DE EJECUCIÓN
 2019
 UNIVERSIDAD TECNOLÓGICA DE CORREGIDORA

Proyecto	Objetivo Particular	Meta	Acción	Concepto	Cantidad	Costo Unitario	Total		
Problemas Transversales	2.1 Mejorar la formación y la actualización de los profesores.	2.1.1 Formación para Programa Nacional de Tutorías y en Estrategias Didácticas.	2.1.1.1 Curso para la identificación y atención de alumnos en situación de riesgo.	Contratación de curso para la identificación y atención de alumnos en situación de riesgo.	1	160,000	160,000		
					Subtotal		\$160,000		
	2.4 Obtener la acreditación de los programas educativos evaluables.	2.4.1 Curso de capacitación para la elaboración de la autoevaluación.	2.4.1.4 Impartición del curso de capacitación para la elaboración de la autoevaluación.	Impartición del curso de capacitación para la elaboración de la autoevaluación.	1	40,000	40,000		
					2.4.3 Dar mantenimiento al Sistema de Gestión de Calidad.	2.4.3.4 Renovación del sistema de gestión de calidad ISO 9001/2015	1	80,000	80,000
							2.4.4 Llevar a cabo la gestión para obtener la acreditación de algunos de los programas educativos.	2.4.4.4 Recibir el dictamen de evaluación.	2
					Subtotal				\$355,296
TOTAL PROYECTO 2							\$515,296		
TOTAL UNIVERSIDAD TECNOLÓGICA DE CORREGIDORA							515,296		



EDUCACIÓN
SECRETARÍA DE EDUCACIÓN PÚBLICA



2019
BICENTENARIO
EMILIANO ZAPATA



Secretaría de Educación Pública
Subsecretaría de Educación Superior
Coordinación General de Universidades
Tecnológicas y Politécnicas

Ciudad de México, noviembre 6 de 2019
Oficio núm. 514.1.1769-21/2019

ING. JUAN MANUEL ALCOCER GAMBA
SECRETARIO DE PLANEACIÓN Y FINANZAS DEL
GOBIERNO DEL ESTADO DE QUERÉTARO
PRESENTE

En atención a la cláusula primera de los Anexos de Ejecución del Convenio marco de Cooperación Académica del Programa para el Desarrollo Profesional Docente, para el tipo superior (PRODEP), de las universidades Tecnológicas y Politécnicas del Estado de Querétaro para el ejercicio fiscal 2019, me permito informar a usted que se ministrarán recursos del subsidio federal extraordinario (PRODEP) en el mes de noviembre en la cuenta productiva específica informada a esta Coordinación, conforme a lo siguiente:


UNIVERSIDAD TECNOLÓGICA	MONTO
Querétaro	\$ 390,000.00
Corregidora	150,000.00
TOTAL	\$ 540,000.00

UNIVERSIDAD POLITÉCNICA	MONTO
Santa Rosa Jáuregui	\$ 230,000.00
Querétaro	220,000.00
TOTAL	\$ 450,000.00

Le reitero que, conforme a los citados Anexos, los recursos deben ser transferidos en las cuentas productivas específicas de cada una de las universidades dentro de los 5 días hábiles posteriores a su recepción, incluyendo los rendimientos financieros.

Sin otro particular, hago propicia la ocasión para enviarle un cordial saludo.

Atentamente


Herminio Baltazar Cisneros



C.c.p. C.P. María Guadalupe Espinoza de los Monteros Alzaga, Directora de Tesorería en la Secretaría de Planeación
M. en C. José Carlos Arredondo Velázquez, Rector de la Universidad Tecnológica de Querétaro
L.C.C. Arturo Adolfo Vallejo Casanova, Rector de la Universidad Tecnológica de Corregidora
Lic. Enrique Gerardo Sosa Gutiérrez, Rector de la Universidad Politécnica de Santa Rosa Jáuregui
Dra. Martha Elena Soto Obregón, Rectora de la Universidad Politécnica de Querétaro
Dr. José de Jesús Alarcón Córdova, Coordinador de Planeación y Gestión Administrativa- CGUTyP
Lic. Jocelyn O. Herrera Parral, Directora de Administración y Finanzas - CGUTyP
Mtro. Jorge Cornejo Buendía, Subdirector de Finanzas - CGUTyP

HBC/JJCA/JOHP/JCB/jas



Universidad Tecnológica de Corregidora
Resultados de la Convocatoria 2019
Reconocimiento y/o Apoyo de Perfil Deseable

Aprobados

Nombre PTC	ID SOLICITUD	Grado	Convocatoria	Monto	Período	Observaciones
MANDUJANO GONZÁLEZ VIRGINIA	234002	Doctorado	Apoyo a Profesores con Perfil Deseable	40,000.00	1 Años	

Firma: _____

F-PROME-30/Rev 11

La vigencia de 3 ó 6 años aplica únicamente para el Reconocimiento, el apoyo debe ser ejercido dentro del año siguiente a partir de la fecha de esta carta de liberación, tal y como se especifica en las Reglas de Operación del Programa.

Nota:

- Este documento deberá ser impreso, firmado y entregado al Representante Institucional ante el Programa (RIP), para que él lo devuelva en original al Área de Superación Académica a más tardar el 18 de octubre del 2019.
- Le recuerdo que es importante entregar de manera semestral al Área de Superación Académica, los informes de avance académico y del ejercicio de los recursos, así como el informe final al concluir el apoyo.



Universidad Tecnológica de Corregidora
Resultados de la Convocatoria 2019
Reconocimiento y/o Apoyo de Perfil Deseable

Aprobados

Nombre PTC	ID SOLICITUD	Grado	Convocatoria	Monto	Periodo	Observaciones
LUNA RUBIO RICARDO	240640	Doctorado	Apoyo a Profesores con Perfil Deseable	40,000.00	1 Años	

Firma: _____

F-PROME-30/Rev 11

La vigencia de 3 ó 6 años aplica únicamente para el Reconocimiento, el apoyo debe ser ejercido dentro del año siguiente a partir de la fecha de esta carta de liberación, tal y como se especifica en las Reglas de Operación del Programa.

Nota:

- Este documento deberá ser impreso, firmado y entregado al Representante Institucional ante el Programa (RIP), para que él lo devuelva en original al Área de Superación Académica a más tardar el 18 de octubre del 2019.
- Le recuerdo que es importante entregar de manera semestral al Área de Superación Académica, los informes de avance académico y del ejercicio de los recursos, así como el informe final al concluir el apoyo.



Universidad Tecnológica de Corregidora
Resultados de la Convocatoria 2019
Reconocimiento y/o Apoyo de Perfil Deseable

Aprobados

Nombre PTC	ID SOLICITUD	Grado	Convocatoria	Monto	Periodo	Observaciones
LEYVA GAXIOLA MARIBEL	237260	Maestría	Apoyo a Profesores con Perfil Deseable	30,000.00	1 Años	

Firma: _____

F-PROME-30/Rev 11

La vigencia de 3 ó 6 años aplica únicamente para el Reconocimiento, el apoyo debe ser ejercido dentro del año siguiente a partir de la fecha de esta carta de liberación, tal y como se especifica en las Reglas de Operación del Programa.

Nota:

- Este documento deberá ser impreso, firmado y entregado al Representante Institucional ante el Programa (RIP), para que él lo devuelva en original al Área de Superación Académica a más tardar el 18 de octubre del 2019.
- Le recuerdo que es importante entregar de manera semestral al Área de Superación Académica, los informes de avance académico y del ejercicio de los recursos, así como el informe final al concluir el apoyo.



Universidad Tecnológica de Corregidora
Resultados de la Convocatoria 2019
Reconocimiento y/o Apoyo de Perfil Deseable

Aprobados

Nombre PTC	ID SOLICITUD	Grado	Convocatoria	Monto	Periodo	Observaciones
HERNÁNDEZ PIMENTEL VÍCTOR MANUEL	241413	Maestría	Reconocimiento a Perfil Deseable	0.00	3 Años	El M.C. Hernández cumple con los criterios de evaluación establecidos en esta convocatoria en cuanto a docencia, generación del conocimiento, dirección individualizada y gestión académica se refiere. Se recomienda trabajar para incrementar la producción académica, con miras a las renovaciones de este dictamen en el futuro.

Firma: _____

F-PROMEPE-30/Rev 11

La vigencia de 3 ó 6 años aplica únicamente para el Reconocimiento, el apoyo debe ser ejercido dentro del año siguiente a partir de la fecha de esta carta de liberación, tal y como se especifica en las Reglas de Operación del Programa.

Nota:

- Este documento deberá ser impreso, firmado y entregado al Representante Institucional ante el Programa (RIP), para que él lo devuelva en original al Área de Superación Académica a más tardar el 18 de octubre del 2019.
- Le recuerdo que es importante entregar de manera semestral al Área de Superación Académica, los informes de avance académico y del ejercicio de los recursos, así como el informe final al concluir el apoyo.



GOBIERNO DEL ESTADO DE QUERÉTARO
Reporte de avance de Indicadores 2019 (4o Trim)

Dependencia / Entidad / Órgano descentralizado / Fideicomiso:

3ETC UNIVERSIDAD TECNOLÓGICA DE CORREGIDORA

DENOMINACIÓN DEL PROGRAMA

Programa de formación académica en el nivel de TSU y Licenciatura UTC

NIVEL	No.	RESUMEN NARRATIVO	NOMBRE DEL INDICADOR	MÉTODO DE CÁLCULO	FRECUENCIA MEDICIÓN	META PROGRAMA	1er TRIM	2do TRIM	3er TRIM	4to TRIM	META ALCANZA DA
PROPOSITO		El alumnado de la Universidad Tecnológica de Corregidora obtiene las competencias en el nivel superior que estudia.	Tasa de eficiencia terminal de TSU	((Cantidad de alumnos titulados de TSU en el año t / Cantidad de alumnos inscritos en TSU al iniciar el ciclo escolar en el año t-2) * 100)	Trimestral	52.00				36.56	36.56
COMPONENTE	1	Servicios educativos a nivel Técnico Superior Universitario e Ingeniería proporcionados.	Tasa de variación en la matrícula de alumnos inscritos en la Universidad Tecnológica de Corregidora	((Cantidad de alumnos inscritos al iniciar el ciclo escolar en el año t / Cantidad de alumnos inscritos al iniciar el ciclo escolar en el año t-1) * 100)	Trimestral	3.00				9.68	9.68
			Promedio anual de tasa de retención cuatrimestral/ finalizaron el cuatrimestre t / de estudiantes de la Universidad Tecnológica de Corregidora	100 * (Cantidad de alumnos que iniciaron el cuatrimestre t / Cantidad de alumnos que iniciaron el cuatrimestre t-1)	Trimestral	94.00	0.00	86.56	100.00	83.24	86.26
	2	Servicios tecnológicos y de educación continua otorgados	Porcentaje de empresas de la zona de influencia vinculadas con la Universidad Tecnológica de Corregidora	100 * (Número de empresas con las que se establece interacción de beneficio mutuo / Número de empresas pequeñas, medianas y grandes ubicadas en la zona de influencia)	Trimestral	25.00	79.19	7.25	100.00	77.29	263.73
	3	Recursos humanos y materiales para el proceso de formación proporcionados.	Porcentaje de presupuesto institucional ejercido	100 * (Presupuesto ejercido / presupuesto total autorizado federal y estatal)	Trimestral	100.00	21.65	20.77	100.00	31.55	173.97
ACTIVIDAD	1.1	Difusión de la oferta educativa	Porcentaje de EMS atendidos mediante campaña de difusión de la Universidad Tecnológica de Corregidora	(Número de alumnos de EMS atendidos que participaron en las campañas / Número de alumnos de EMS considerados en las actividades de la campaña de difusión)	Trimestral	83.00	20.81	112.11	100.00	169.18	51.12
	1.2	Caplación de alumnos de nuevo ingreso inscritos a nivel de TSU de la Universidad Tecnológica de Corregidora	Porcentaje de alumnos de nuevo ingreso inscritos a nivel de TSU de la Universidad Tecnológica de Corregidora	100 * (Alumnos inscritos de nuevo ingreso en el año t / Meta de alumnos de nuevo ingreso proyectada para el año t)	Trimestral	93.00	0.00	0.00	0.00	90.32	90.32
	1.3	Formación de alumnos	Promedio de aprovechamiento académico	(Sumatoria de los promedios de los alumnos / Total de alumnos de la Universidad)	Trimestral	8.60	0.00	8.56	1.00	8.33	8.36

M. en E. Arturo Adolfo Vallejo Casanova
Rector



GOBIERNO DEL ESTADO DE QUERÉTARO
Reporte de avance de Indicadores 2019 (4o Trím)

**Dependencia / Entidad / Órgano
 desconcentrado / Fidelcomiso:**

3ETC UNIVERSIDAD TECNOLÓGICA DE CORREGIDORA

DENOMINACIÓN DEL PROGRAMA

Programa de formación académica en el nivel de TSU y Licenciatura UTC

NIVEL	No.	RESUMEN NARRATIVO	NOMBRE DEL INDICADOR	MÉTODO DE CÁLCULO	FRECUENCIA MEDICION	META PROGRA MADA	1er TRIM	2do TRIM	3er TRIM	4to TRIM	META ALCANZA DA
ACTIVIDAD	2.1	Gestión de servicios de vinculación brindados	Porcentaje de servicios de vinculación logrados por la Universidad Tecnológica de Corregidora con las empresas de la zona de influencia	100 * (Servicio de vinculación logrados en el periodo t / Servicios de vinculación programados en el periodo t)	Trimestral	60.00	100.00	100.00	100.00	100.00	400.00
			Porcentaje de visitas realizadas a las empresas	100 * (Número de visitas realizadas en el periodo T / Número de visitas programadas en el periodo T)	Trimestral	100.00	0.00	115.00	100.00	64.00	92.06
	3.1	Administración de los recursos humanos y materiales para el proceso de formación	Porcentaje de alumnos beneficiados con construcción, rehabilitación y/o equipamiento de infraestructura educativa a través del Fondo de Aportaciones Múltiples (FAM)	100 * (Porcentaje de matrícula beneficiada con Recurso FAM / Porcentaje de matrícula programada para beneficiar con Recurso FAM)	Trimestral	80.00	0.00	0.00	0.00	0.00	0.00
			Porcentaje de ingresos propios recaudados	100 * (Cantidad de ingresos propios de la institución / Cantidad de ingresos proyectados)	Trimestral	90.00	160.45	117.82	100.00	53.87	60.91
			Porcentaje de personal docente de tiempo completo capacitado	100 * (Número de profesores capacitados en competencias / Total de profesores de tiempo completo)	Trimestral	80.00	0.00	38.46	100.00	46.15	79.86

M. en E. Arturo Adolfo Vallejo Casanova
 Rector



GOBIERNO DEL ESTADO DE QUERÉTARO
Reporte de avance de Indicadores 2019 (4o Trim)

Dependencia / Entidad / Órgano
desconcentrado /

3ETC-UNIVERSIDAD TECNOLÓGICA DE CORREGIDORA

DENOMINACIÓN DEL

Programa de formación académica en el nivel de TSU y Licenciatura UTC

NIVEL	No.	RESUMEN NARRATIVO	NOMBRE DEL INDICADOR	AGRUPACIÓN DIMENSIÓN SENTIDO EXPRESIÓN	MÉTODO DE CÁLCULO	UNIDAD DE MEDIDA	FRECUENCIA A MEDICIÓN	LÍNEA BASE	META AMADA	1er TRIM	2do TRIM	3er TRIM	4to TRIM	META UMBRAL ALCANZADA
PROPOSITO		El alumnado de la Universidad Tecnológica de Corregidora obtiene las competencias en el nivel superior que estudia.	Tasa de eficiencia terminal de TSU	Último reportado Eficiencia Ascendente Tasa de variación	((Cantidad de alumnos titulados de TSU en el año t / Cantidad de alumnos inscritos en TSU al iniciar el ciclo escolar en el año t-2) * 100	Alumnos Anual	Anual	55.00	55.00				36.56	36.56

JUSTIFICACIÓN TRIMESTRAL

1ro.

2ro.

3er.

4to. La meta propuesta en el indicador de tasa de eficiencia terminal no se alcanzó debido al alto número de deserción y reprobación que se presentó durante esta generación, pero es importante resaltar que mejor a comparación del año pasado.

((Cantidad de alumnos inscritos al iniciar el ciclo escolar en el año t / Cantidad de alumnos inscritos al iniciar el ciclo escolar en el año t-1) * 100

Calcular tasa Eficacia Ascendente Tasa de variación

25.00

3.00

Alumnos Anual

9.68

9.68

Amanillo

JUSTIFICACIÓN TRIMESTRAL

1ro.

2ro.

3er.

4to. La meta programada se rebasó esto debido a la aplicación de herramientas que a implementado la dirección académica como son las tutorías grupales e individuales y cursos de regularización.

Porcentaje de presupuesto institucional ejercido

Recursos humanos y materiales para el proceso de formación, proporcionados.

COMPONENTE 3

Suma Eficacia Ascendente Porcentaje	100.00	100.00	21.65	20.77	100.00	31.55	173.97	Amanillo
-------------------------------------	--------	--------	-------	-------	--------	-------	--------	----------

JUSTIFICACIÓN TRIMESTRAL

1ro. Durante el primer trimestre se ejerció el recurso en el pago de servicios personales, pago de combustible para las visitas industriales realizadas por los alumnos y servicios básicos de la institución.
 2ro. Durante el primer trimestre se ejerció el recurso en el pago de servicios personales, pago de combustible para las visitas industriales.
 3er. Durante este trimestre se ejerció el recurso en el pago de servicios personales, pago de combustible para las visitas realizadas por los alumnos y servicios básicos de la institución.

M. en E. Arturo Adolfo Vallejo Casanova

Rector



GOBIERNO DEL ESTADO DE QUERÉTARO
Reporte de avance de Indicadores 2019 (4o Trim)

Dependencia / Entidad / Órgano
descentralizado /
DENOMINACIÓN DEL

3ETC-UNIVERSIDAD TECNOLÓGICA DE CORREGIDORA

Programa de formación académica en el nivel de TSU y Licenciatura UTC

NIVEL	No.	RESUMEN NARRATIVO	NOMBRE DEL INDICADOR	AGrupación DIMENSION SENTIDO EXPRESIÓN	MÉTODO DE CÁLCULO	UNIDAD DE MEDIDA	FRECUENCIA A MEDICIÓN	LÍNEA BASE	META AMADA	1er TRIM	2do TRIM	3er TRIM	4to TRIM	META ALCANZADA
-------	-----	-------------------	----------------------	--	-------------------	------------------	-----------------------	------------	------------	----------	----------	----------	----------	----------------

COMPONENTE 1		Servicios educativos a nivel Técnico Superior Universitario e Ingeniería proporcionados.	Promedio anual de tasa de retención cuatrimestral de estudiantes de la Universidad Tecnológica de Corregidora	Promedio Eficacia Ascendente Porcentaje	100 * (Cantidad de alumnos que finalizaron el cuatrimestre t / Cantidad de alumnos que iniciaron el cuatrimestre t)	Alumnos Trimestral	Trimestral	94.00	94.00	0.00	86.95	100.00	83.24	86.28 Verde
--------------	--	--	---	---	--	--------------------	------------	-------	-------	------	-------	--------	-------	-------------

4to. En el último trimestre se ejerció el presupuesto en pagos de servicios y gastos generales de la universidad.

JUSTIFICACIÓN TRIMESTRAL

- 1ro. Este indicador se reporta por cuatrimestre
- 2ro. El porcentaje de retención se ve reducido en gran medida en la cantidad de alumnos que tienen una baja académica por reprobación.
- 3er. Los índices de deserción y reprobación, han ido a la baja gracias al apoyo que se brinda a los alumnos mediante tutorías.
- 4to. La meta programada no se alcanzó debido a que se presentaron durante el cuatrimestre 31 deserción y hasta el día de hoy hay 62 reprobación sin embargo estos se encuentran presentando examen extraordinarios.

2	Servicios tecnológicos y de educación continua otorgados	Porcentaje de empresas de la zona de influencia vinculadas con la Universidad Tecnológica de Corregidora	Suma Eficacia Ascendente Porcentaje	100 * (Número de empresas que establece interacción de beneficio mutuo / Número de empresas pequeñas, medianas y grandes ubicadas en la zona de influencia)	Empresas Trimestral	Empresas	Trimestral	15.00	25.00	79.19	7.25	100.00	77.29	263.73 Amarillo
---	--	--	-------------------------------------	--	---------------------	----------	------------	-------	-------	-------	------	--------	-------	-----------------

JUSTIFICACIÓN TRIMESTRAL

- 1ro. En el primer trimestre se vincularon con 666 empresas por medio de Estadías, Convenios y Servicios Tecnológicos.
- 2ro. Durante el segundo trimestre se realizó la vincularon con 61 nuevas empresas por medio de Estadías, Convenios y Servicios Tecnológicos.
- 3er. En el tercer bimestre se vinculó con 625 empresas por medio de estadías, convenios y servicios tecnológicos.
- 4to. En este cuatrimestre se llegó a vincular con 650 empresas por medio de Estadías, Convenios y Servicios Tecnológicos.

ACTIVIDAD 31	Administración de los recursos humanos y materiales para el proceso de formación	Porcentaje de alumnos beneficiados con construcción, rehabilitación y/o equipamiento de infraestructura educativa a través del Fondo de Aportaciones Múltiples (FAM)	Promedio Calidad Ascendente Porcentaje	100 * (Porcentaje de matrícula beneficiada con Recurso FAM / Porcentaje de matrícula programada para beneficiar con Recurso FAM)	Alumnos Trimestral	Alumnos	Trimestral	78.00	80.00	0.00	0.00	0.00	0.00	0.00	Rojo
--------------	--	--	--	---	--------------------	---------	------------	-------	-------	------	------	------	------	------	------

M. en E. Arturo Adolfo Vallejo Casanova
Rector



GOBIERNO DEL ESTADO DE QUERÉTARO
Reporte de avance de Indicadores 2019 (4o Trim)

Dependencia / Entidad / Órgano
desconcentrado /
DENOMINACIÓN DEL

3ETC-UNIVERSIDAD TECNOLÓGICA DE CORREGIDORA
Programa de formación académica en el nivel de TSU y Licenciatura UTC

NIVEL	No.	RESUMEN NARRATIVO	NOMBRE DEL INDICADOR	AGRUPACIÓN DIMENSIÓN SENTIDO EXPRESIÓN	MÉTODO DE CÁLCULO	UNIDAD DE MEDIDA	FRECUENCIA DE MEDICIÓN	LÍNEA BASE	META PROGR. AMADA	1er TRIM	2do TRIM	3er TRIM	4to TRIM	META UMBRAL
-------	-----	-------------------	----------------------	--	-------------------	------------------	------------------------	------------	-------------------	----------	----------	----------	----------	-------------

JUSTIFICACIÓN TRIMESTRAL

- 1ro. Actualmente no se cuenta con recurso FAM
- 2ro. Actualmente no se cuenta con recurso FAM
- 3er. Se reporta avance a finales del mes de Diciembre ya que es la fecha que se tiene contemplada como límite para ejecución del recurso.
- 4to. Este año no se tuvo recurso FAM asignado a esta casa de estudios.

Indicador	100 * (Cantidad de ingresos propios de la institución / Cantidad de ingresos proyectados)	90.00	90.00	180.45	117.82	100.00	53.87	80.91	Amanillo
-----------	--	-------	-------	--------	--------	--------	-------	-------	----------

JUSTIFICACIÓN TRIMESTRAL

- 1ro. El ingreso obtenido durante el primer trimestre se debió a las reinscripciones a nivel TSU e Ingeniería , tramites de titulación y becas.
- 2ro. El ingreso obtenido durante el segundo trimestre se debió a las reinscripciones a nivel TSU e Ingeniería , tramites de titulación y becas.
- 3er. El ingreso obtenido durante el tercer trimestre se debió a las reinscripciones a nivel TSU e Ingeniería, trámites de titulación y becas.
- 4to. Durante este trimestre se tenía contemplado el ingreso de cursos de idioma y tecnológicos los cuales no se concluyendo afectando el ingreso propio de la universidad y aunado a ello el incumplimiento de la meta de alumnos de nuevo ingreso.

Indicador	100 * (Número de profesores capacitados en competencias / Total de profesores de tiempo completo)	100.00	80.00	0.00	38.46	100.00	46.15	79.83	Verde
-----------	--	--------	-------	------	-------	--------	-------	-------	-------

JUSTIFICACIÓN TRIMESTRAL

- 1ro. Durante este trimestre no se a podido llevar a cabo alguna capacitación para los docentes se tiene contemplado llevarlo a cabo en el resto del año.
- 2ro. Durante el segundo trimestre se esta realizando la capacitación de 5 docentes en un curso de tutorías
- 3er. Durante este trimestre se esta realizando la capacitación de 5 docentes en curso de tutorías y 2 profesores mas en jornadas de redacción (Lista de asistencia y evidencia fotográfica).
- 4to. No se pudo realizar capacitación para todos los docentes esto derivado al presupuesto asignado a este rubro.

ACTIVIDAD	11	Difusión de la oferta educativa	Porcentaje de docentes atendidos mediante campaña de difusión de la Universidad	Porcentaje de alumnos que participaron en las campañas / Número de alumnos de EMS considerados en las actividades de la campaña de difusión	Trimestral	73.00	83.00	20.81	112.11	100.00	189.16	51.12	Rajo
-----------	----	---------------------------------	---	---	------------	-------	-------	-------	--------	--------	--------	-------	------

M. en E. Arturo Adolfo Vallejo Casanova
 Rector



GOBIERNO DEL ESTADO DE QUERÉTARO
Reporte de avance de Indicadores 2019 (4o Trím)

Dependencia / Entidad / Órgano
desconcentrado /
DENOMINACIÓN DEL

3ETC-UNIVERSIDAD TECNOLÓGICA DE CORREGIDORA
Programa de formación académica en el nivel de TSU y Licenciatura UTC

NIVEL	No.	RESUMEN NARRATIVO	NOMBRE DEL INDICADOR	AGREGACIÓN DIMENSIÓN SENTIDO EXPRESIÓN	MÉTODO DE CÁLCULO	UNIDAD DE MEDIDA	FRECUENCIA A MEDICIÓN	LÍNEA BASE	META PROGRAMADA	1er TRIM	2do TRIM	3er TRIM	4to TRIM	META ALCANZADA	UMBRAL
			Tecnológica de Corregidora	Promedio Eficacia Ascendente Porcentaje	100 * (Número de alumnos de EMS atendidos que participaron en las campañas / Número de alumnos de EMS considerados en las actividades de la campaña de difusión)	Alumnos	Trimestral	73.00	83.00	20.81	112.11	100.00	189.18	51.12	Rojo

JUSTIFICACION TRIMESTRAL

- 1ro. Se han atendido a 11,000 alumnos mediante las diferentes Ferias Universitarias se a asistido a los planteles de COBAQ y CECYTEQ al igual que se a tenido visitas a las instalaciones de la universidad.
- 2ro. Se han atendido a 16,000 alumnos mediante los diferentes medios. (Ferias universitarias, COBAQ y CECYTE)
- 3er. Se han atendido a 20,000 alumnos mediante diferentes medios (Graduaciones de bachilleres, ferias universitarias, cobaq, cecytec, QRO.GTO.)
- 4to. Se han atendido a 10,000 alumnos mediante los diferentes medios. (Ferias universitarias, COBAQ y CECYTE)

ACTIVIDAD	12	Captación de alumnos	Ultimo reportado Eficacia Ascendente Porcentaje	Trimestral	95.00	93.00	0.00	0.00	0.00	0.00	0.00	0.00	90.32	90.32	Verde
			Porcentaje de alumnos de nuevo ingreso inscritos a nivel de TSU de la Universidad Tecnológica de Corregidora	100 * (Alumnos inscritos de nuevo ingreso en el año t / Meta de alumnos de nuevo ingreso proyectada para el año t)											

JUSTIFICACION TRIMESTRAL

- 1ro. Este indicador se obtiene anual mente ya que solo se tienen nuevo ingreso cada inicio de ciclo escolar
- 2ro. Este indicador se obtiene anualmente ya que solo se tiene nuevo ingreso cada inicio de ciclo escolar.
- 3er. Este indicador se obtiene anualmente, ya que solo se tiene nuevo ingreso cada inicio de ciclo escolar.

ACTIVIDAD	13	Formación de alumnos	Promedio de Eficacia Ascendente Porcentaje	Trimestral	8.50	8.80	0.00	8.58	1.00	8.33	8.38	Verde
			(Sumatoria de los promedios de los alumnos / Total de alumnos de la Universidad)									

JUSTIFICACION TRIMESTRAL

- 1ro. Este indicador se reporta por cuatrimestre
- 2ro. Existe una diferencia de 0.97 décimas a comparación del indicador señalado en la meta anual ,debido a que el 9.38 % de la matrícula para el periodo señalado se encuentra por debajo de la calificación aprobatoria.
- 3er. Durante este cuatrimestre, se cursan las materias más complicadas del ciclo escolar.

M. en E. Arturo Adolfo Vallejo Casanova

Rector



GOBIERNO DEL ESTADO DE QUERÉTARO
Reporte de avance de Indicadores 2019 (4o Trim)

Dependencia / Entidad / Órgano
desconcentrado /
DENOMINACIÓN DEL

3ETC-UNIVERSIDAD TECNOLÓGICA DE CORREGIDORA
Programa de formación académica en el nivel de TSU y Licenciatura UTC

NIVEL	No.	RESUMEN NARRATIVO	NOMBRE DEL INDICADOR	AGRUPACIÓN DIMENSIÓN SENTIDO EXPRESIÓN	MÉTODO DE CÁLCULO	UNIDAD DE MEDIDA	FRECUENCIA A MEDICIÓN	LÍNEA BASE	META PROGR AMADA	1er TRIM	2do TRIM	3er TRIM	4to TRIM	META UMBRAL ALCANZ ADA
ACTIVIDAD	21	Gestión de servicios de vinculación brindados	Porcentaje de servicios de vinculación logrados por la Universidad Tecnológica de Corregidora con las empresas de la zona de influencia	Suma Eficacia Ascendente Porcentaje	100 * (Servicio de vinculación logrados en el periodo T / Servicios de vinculación programados en el periodo T)	Servicios de vinculación	Trimestral	100.00	50.00	100.00	100.00	100.00	100.00	400.00
JUSTIFICACION TRIMESTRAL														
1ro. En el Primer Trimestre se realizó 1 curso de Servicio de Asesoría de Incubación de Negocios, ingresando una cantidad de \$ 2,500.00														
2ro. En el Segundo trimestre se realizó 1 curso de Servicio de Asesoría de Incubación de Negocios, ingresando una cantidad de \$ 2,500.00														
3er. En este tercer trimestre, se realizó un curso de matemáticas básica, ingresando una cantidad de \$ 16,800.														
4to. Se realizó un curso de Ortografía y Redacción impartido al personal del Municipio de Corregidora.														
		Porcentaje de visitas realizadas a las empresas	Porcentaje de visitas realizadas a las empresas	Promedio Eficacia Ascendente Porcentaje	100 * (Número de visitas realizadas en el periodo T / Numero de visitas programadas en el periodo T)	Visitas	Trimestral	85.00	100.00	0.00	115.00	100.00	64.00	92.00
JUSTIFICACION TRIMESTRAL														
1ro. Este indicador se obtiene cuatrimestralmente														
2ro. Durante el cuatrimestre enero-abril se realizaron 23 visitas a diversas empresas entre las cuales destacan TZINAPU, PIAQ, Finca Sala vive by Freixenet y General Electric.														
3er. En este trimestre se realizaron 11 visitas, de 25 grupos, cabe mencionar que el cuatrimestre va iniciando.														
4to. Durante el cuatrimestre septiembre-diciembre se abrieron 25 grupos de los cuales 16 de ellos realizaron visitas a las diversas empresas dentro de las que destacan Grupo NUTEC, Laboratorio BIMODI, TECUILA CORRALEJO, KOLMENA - YOTHE, MITSUBISHI y LABORATORIO LABSA														


M. en E. Arturo Adolfo Vallejo Casanova
 Rector



CÉDULA DE REGISTRO DE OBSERVACIONES A LA COMPROBACIÓN FINANCIERA

PFCE
 PRODEP
 PROEXES
 PIIIE
 Monto comprobado \$0.00

Universidad:	Tecnológica de Corregidora				
Ejercicio:	2019				
Periodo de comprobación:	<input type="checkbox"/> 1er. Trimestre	<input type="checkbox"/> 2do. Trimestre	<input type="checkbox"/> 3ro. Trimestre	<input checked="" type="checkbox"/> 4to. Trimestre	
Otro:					
Fecha de comprobación:	27/02/2020				

Hallazgo	Recomendación
DAF 01 Bancos correcto. Saldo en bancos, 657,312.94	1. Realizar conciliación bancaria de los estados de cuenta, contra cartas de liberación, vigencia de cartas de liberación, rubros aprobados en la carta de liberación y montos autorizados por rubro y cotejaran contra las facturas que la institución pago en ese mes. Recurso que no cumpla con los tiempos y rubros, la UT deberá reintegrar el recurso a la cuenta específica. 2. La universidad deberá solicitar cita con PRODEP para ir a cancelar los apoyos que no fueron ejercidos en tiempo y forma y de esa manera, el saldo de la cuenta bancaria específica coincida con el sistema transversal.
La UT no ejerció recursos. Presenta oficio de justificación.	
	Favor de escanear la información ya sellada y enviarla a la CGUTyP, vía correo electrónico.

Nombre y firma del responsable de la comprobación de la Universidad

Iris García Gutiérrez

Cargo Jefe del Depto. De Recursos Financieros, Programación y Contabilidad.
iris.garcia@utcorregidora.edu.mx

Nombre, firma y cargo del personal que realizó el análisis de la CGUTyP

CARLOS ARMANDO MEJÍA CASTAÑEDA

Correo:

Teléfono (55) 3601 1000

NOTA: LAS OBSERVACIONES INDICADAS DEBERÁN SER ATENDIDAS EN UN PLAZO NO MAYOR A 3 DÍAS HÁBILES.

Lic. Carlos Armando Mejía Castañeda, Subdirector de Programas de Financiamiento
Subdirección de Programas de Financiamiento
Tel. directo. 3601 1615 Conmutador. 3601 1000 ext. 66998 carlosmc@nube.sep.gob.mx



SEP
SECRETARÍA DE
EDUCACIÓN PÚBLICA

Subsecretaría de Educación Superior

COORDINACIÓN GENERAL DE UNIVERSIDADES TECNOLÓGICAS Y POLITÉCNICAS
DIRECCIÓN DE ADMINISTRACIÓN Y FINANZAS
SUBDIRECCIÓN DE PROGRAMAS DE FINANCIAMIENTO
prodep

REPORTE DE LA CUENTA BANCARIA PRODUCTIVA Y/O FIDECOMISO

Universidad Tecnológica de Corregidora

Clave del Convenio : 2687/13

Nombre de la Institución:

Informe acumulado

1ro.	2do.	3ro.	4to.	Final
X	X	X	X	X

Fecha de entrega: 10-feb-20

Institución Bancaria:

BBVA BANCOMER, S.A.

Número de cuenta:

0194024583

	SAUDO CHEQUERA INICIAL	RENDIMIENTO	COMISIONES	REINTEGROS COMISIONES	RENDIMIENTO NETO	PAGA A PROVEEDORES	REINTEGROS PROVEEDORES	RETIRO A INVERSION	ENTRADAS DE INVERSION	EJERCIDO NETO	SAUDO CHEQUERA FINAL	SAUDO INVERSION INICIAL	RENDIMIENTO	SAUDO INVERSION FINAL	SAUDO TOTAL FINAL
Asignacion 10 Dic 2013	493,316.00														
dic-13	493,316.00				0.00					0.00	493,316.00	0.00	0.00	493,316.00	
ene-14	493,316.00	3.01			3.01			492,980.17	0.00	-492,980.17	338.84	492,980.17		492,980.17	493,319.01
feb-14	398.84	2.74			2.74			0.00	0.00	0.00	341.58	492,980.17		492,980.17	493,321.75
mar-14	341.58	104.14			104.14	16,800.00		0.00	22,018.34	5,218.34	5,664.06	492,980.17		470,961.83	476,625.89
abr-14	5,664.06	0.07			0.07	152,752.04		0.00	161,635.35	8,883.31	14,547.44	470,961.83		310,627.09	325,174.53
may-14	14,547.44	0.13			0.13	24,000.00		0.00	21,607.63	-2,392.37	12,155.20	310,627.09		289,249.12	301,404.32
jun-14	12,155.20	0.11			0.11	31,200.00		0.00	21,625.46	-9,574.54	2,580.77	289,249.12		267,906.91	270,487.68
jul-14	2,580.77	0.09			0.09	16,800.00		0.00	21,604.88	4,804.88	7,385.74	267,906.91		246,636.19	254,021.93
ago-14	7,385.74	0.11			0.11	16,800.00		0.00	22,016.47	5,216.47	12,602.32	246,636.19		225,007.98	237,610.30
Asignacion 30 Sep 2014	587,232.00				0.00					0.00	587,232.00	225,007.98		225,007.98	812,239.98
sep-14	589,834.32	0.13			0.13	35,300.00		0.00	28,028.44	-7,274.56	592,559.89	225,007.98		197,551.67	790,112.56
oct-14	592,559.89	0.28			0.28	57,771.61	586.66		64,042.74	6,867.79	599,427.96	197,551.67		134,991.74	794,419.70
nov-14	599,427.96	0.18			0.18	106,685.40			104,591.46	-2,091.94	597,336.20	134,991.74		32,963.80	690,300.00
dic-14	597,336.20	0.24			0.24	134,337.57			128,036.76	-12,892.56	584,443.88	32,963.80		-106,958.39	477,385.49
ene-15	584,343.88	0.35			0.35				0.00	0.00	584,344.23	-106,958.39		-106,958.39	477,385.84
feb-15	584,344.23	0.04			0.04				0.00	0.00	584,344.27	-106,958.39		-106,958.39	477,385.88
mar-15	584,344.27	0.03			0.03	127,388.00			128,036.76	668.76	585,013.06	-106,958.39		-233,327.09	351,685.97
abr-15	585,013.06	0.04			0.04	19,207.28			0.00	-19,207.28	565,805.84	-233,327.09		-233,004.85	332,800.99
may-15	565,805.84	0.04	1,402.02		-1,401.98	65,491.41	40.00		0.00	-65,451.41	498,952.45	-233,004.85		-231,764.10	287,188.35
jun-15	498,952.45	0.08	1,750.15		-1,750.07	73,636.42			0.00	-73,636.42	423,565.96	-231,764.10		-230,460.12	193,105.84
jul-15	423,565.96	0.04	1,784.89		-1,784.85	2,500.00			0.00	-2,500.00	419,281.11	-230,460.12		-230,407.36	188,873.75
ago-15	419,281.11	0.02	1,623.24		-1,623.22		38,275.58		0.00	38,275.58	455,933.47	-230,407.36		-230,407.36	225,536.11
sep-15	455,933.47	0.13	1,435.61		-1,435.48		1,206.50		0.00	1,206.50	455,704.49	-230,407.36		-229,965.20	225,799.29
oct-15	455,704.49	0.17	1,661.23		-1,661.08	69,936.37	2,411.00		0.00	-67,525.37	386,518.06	-229,965.20		-227,934.43	158,583.63
nov-15	386,518.06	0.03	1,684.43		-1,684.40	10,000.00			0.00	-10,000.00	374,833.66	-227,934.43		-227,618.15	147,215.51
dic-15	374,833.66		1,720.69		-1,720.69		1,373.89		0.00	1,373.89	374,486.86	-227,618.15		-227,618.15	146,868.71
ene-16	374,486.86	0.57			0.57				0.00	0.00	374,487.43	-227,618.15		-227,618.15	146,869.28
feb-16	374,487.43		0.57		-0.57				0.00	0.00	374,486.86	-227,618.15		-227,618.15	146,868.71
mar-16	374,486.86		4,314.03		-4,314.03				0.00	0.00	370,172.83	-227,618.15		-222,655.89	147,516.94
abr-16	370,172.83		1,391.43		-1,391.43				0.00	0.00	368,781.40	-222,655.89		-222,313.83	146,487.57
may-16	368,781.40	0.28			0.28				0.00	0.00	368,781.68	-222,313.83		-221,988.26	146,793.42



SEP
SECRETARÍA DE
EDUCACIÓN PÚBLICA

Subsecretaría de Educación Superior

COORDINACIÓN GENERAL DE UNIVERSIDADES TECNOLÓGICAS Y POLITÉCNICAS
DIRECCIÓN DE ADMINISTRACIÓN Y FINANZAS
SUBDIRECCIÓN DE PROGRAMAS DE FINANCIAMIENTO
prodep

REPORTE DE LA CUENTA BANCARIA PRODUCTIVA Y/o FIDEICOMISO

Nombre de la Institución:

Universidad Tecnológica de Corregidora

Clave del Convenio :

2687/13

Informe acumulado

1ro. X 2do. X 3ro. X 4to. X Final

Institución Bancaria:

BBVA BANCOMER, S.A.

Fecha de entrega:

10-feb-20

Número de cuenta:

0194024583

	SALDO CHEQUERA INICIAL	RENDIMIENTO	COMISIONES	REINTEGROS COMISIONES	RENDIMIENTO NETO	PAGO A PROVEEDORES	REINTEGROS PROVEEDORES	RETIRO A INVERSION	ENTRADAS DE INVERSION	EJERCIDO NETO	SALDO CHEQUERA FINAL	SALDO INVERSION INICIAL	RENDIMIENTO	SALDO INVERSION FINAL	SALDO TOTAL FINAL
Jun-16	368,781.68	0.32			0.32			0.00	0.00	0.00	368,782.00	-221,988.26	331.20	-221,857.06	147,124.94
Jul-16	368,782.00	0.27			0.27			0.00	0.00	0.00	368,782.27	-221,657.06		-221,657.06	147,125.21
ago-16	368,782.27	0.35			0.35			0.00	0.00	0.00	368,782.62	-221,657.06	770.54	-220,886.52	147,896.10
Asignacion Sep 2016	227,343.00				0.00			0.00	0.00	0.00	227,343.00	-220,886.52		-220,886.52	6,456.48
sep-16	596,125.62	0.25			0.25			0.00	0.00	0.00	596,125.87	-220,886.52	789.25	-220,097.26	376,028.61
oct-16	596,125.87	0.23			0.23			0.00	0.00	0.00	596,126.10	-220,097.26	1,234.10	-218,863.16	377,262.94
nov-16	596,126.10	0.43			0.43			0.00	0.00	0.00	596,126.53	-218,863.16	1,139.16	-217,724.00	378,402.53
dic-16	596,126.53	0.23			0.23			0.00	0.00	0.00	596,126.76	-217,724.00	1,606.95	-216,117.05	380,009.71
ene-17	596,126.76	0.33			0.33			0.00	0.00	0.00	596,127.09	-216,117.05	1,653.61	-214,463.44	381,663.65
feb-17	596,127.09	0.33			0.33			0.00	0.00	0.00	596,127.42	-214,463.44		-214,463.44	381,663.98
mar-17	596,127.42	0.12			0.12			0.00	0.00	0.00	596,127.77	-210,955.87	3,507.57	-210,955.87	385,171.67
abr-17	596,127.77	0.23			0.23	10,000.00		0.00	0.00	-10,000.00	586,127.77	-210,955.87	1,574.09	-209,381.78	376,745.99
may-17	586,127.77	0.63			0.63			0.00	0.00	0.00	586,128.40	-209,381.78	1,805.21	-207,576.57	378,551.83
Jun-17	586,128.40	0.33			0.33			0.00	0.00	0.00	586,128.73	-207,576.57	2,016.64	-205,559.93	380,568.80
Jul-17	586,128.73	0.23			0.23			0.00	0.00	0.00	586,128.96	-205,559.93	1,834.11	-203,725.82	382,403.14
ago-17	586,128.96	0.54			0.54			0.00	0.00	0.00	586,129.50	-203,725.82	1,577.21	-202,148.61	383,980.89
Asignacion Sep 2017	180,244.00				0.00			0.00	0.00	0.00	180,244.00	-202,148.61		-202,148.61	-21,904.61
sep-17	766,373.50	0.95			0.95			0.00	0.00	0.00	766,374.45	-202,148.61	1,726.24	-200,422.37	565,952.08
oct-17	766,374.45	1.19			1.19			0.00	0.00	0.00	766,375.64	-200,422.37	2,947.80	-197,474.57	568,901.07
nov-17	766,375.64	0.44			0.44			0.00	0.00	0.00	766,376.08	-197,474.57		-197,474.57	568,901.51
dic-17	766,376.08	0.13			0.13			0.00	0.00	0.00	766,376.21	-197,474.57	6,097.62	-191,376.95	574,989.26
ene-18	766,376.21	0.60			0.60			0.00	0.00	0.00	766,376.81	-191,376.95	3,159.23	-188,217.72	578,159.09
feb-18	766,376.81	0.44			0.44			563,139.31		-563,139.31	203,237.94	374,921.59		374,921.59	578,159.53
mar-18	203,237.94	0.12			0.12			569,295.65		569,295.65	772,533.71	374,921.59	6,156.35	-188,217.71	584,316.00
abr-18	772,533.71	0.76			0.76			569,304.98		2,391.01	774,925.48	381,087.27	2,391.01	-188,217.71	586,707.77
may-18	774,925.48	1.55			1.55			571,704.95		3,302.48	778,229.51	383,487.24	3,302.48	-188,217.71	590,011.80
Jun-18	778,229.51	0.45			0.45			574,976.30		2,757.19	780,987.15	386,758.59	2,757.19	-188,217.71	592,789.44
Jul-18	780,987.15	1.09			1.09			577,783.20		3,220.78	784,209.02	389,545.49	3,220.78	-188,217.71	595,991.31
ago-18	784,209.02	0.77			0.77			580,983.35		3,466.65	787,676.44	392,745.64	3,466.65	-188,217.71	599,458.73
sep-18	787,676.44	0.45			0.45			584,734.03		-584,734.03	202,942.86	396,516.32		396,516.32	599,459.18
oct-18	202,942.86	0.61			0.61			591,630.87		591,630.87	794,574.34	396,516.32	6,896.84	-188,217.71	606,356.63
nov-18	794,574.34	0.29			0.29			591,340.56		3,084.82	797,659.45	403,122.85	3,084.82	-188,217.71	609,441.74
dic-18	797,659.45	0.95			0.95			594,441.26		3,535.21	801,195.61	406,223.55	3,535.21	-188,217.72	612,977.89

RECURSOS
PRODEP
27 FEB. 2020
PROGRAMA DE MEJORAMIENTO
DEL PROFESORADO



SEP

SECRETARÍA DE
EDUCACIÓN PÚBLICA

Subsecretaría de Educación Superior

COORDINACIÓN GENERAL DE UNIVERSIDADES TECNOLÓGICAS Y POLITÉCNICAS
DIRECCIÓN DE ADMINISTRACIÓN Y FINANZAS
SUBDIRECCIÓN DE PROGRAMAS DE FINANCIAMIENTO
prodep

REPORTE DE LA CUENTA BANCARIA PRODUCTIVA y/o FIDEICOMISO

Universidad Tecnológica de Corregidora

Nombre de la Institución:

Clave del Convenio : 2687/13

Informe acumulado

1ro. 2do. 3ro. 4to. Final
X X X X X

Institución Bancaria:

Fecha de entrega: 10-feb-20

Número de cuenta:

0194024583

	SALDO CHEQUERA INICIAL	RENDIMIENTO	COMISIONES	REINTEGROS COMISIONES	REINTEGROS NETO	PAGO A PROVEEDORES	REINTEGROS PROVEEDORES	REINTRO A INVERSION	ENTRADAS DE INVERSION	ERIGIDO NETO	SALDO CHEQUERA FINAL	SALDO INVERSION INICIAL	RENDIMIENTO	SALDO INVERSION FINAL	SALDO TOTAL FINAL
ene-19	801,195.61	0.79			0.79			597,976.25	601,832.48	3,856.23	805,052.63	409,758.53	3,856.24	-188,217.71	616,834.92
feb-19	805,052.63	0.46			0.46			616,824.85	620,529.60	3,704.75	808,757.84	428,607.14	3,704.75	-188,217.71	620,540.13
mar-19	808,757.84	0.17			0.17			620,498.82	623,765.50	3,266.88	812,024.89	432,280.91	3,266.88	-188,217.71	623,807.18
abr-19	812,024.89	1.21			1.21			623,758.05	627,709.09	3,951.04	815,977.14	435,540.34	3,951.04	-188,217.71	627,799.43
may-19	815,977.14	0.17			0.17			626,962.20	630,939.22	3,977.02	819,954.33	438,744.49	3,977.02	-188,217.71	631,736.62
jun-19	819,954.33	0.36			0.36			631,728.24	635,175.63	3,447.39	823,402.08	443,510.53	3,447.39	-188,217.71	635,184.37
jul-19	823,402.08	0.88			0.88			635,168.20	639,338.12	4,169.92	827,572.88	446,950.49	4,169.92	-188,217.71	639,355.17
ago-19	827,572.88	0.18			0.18			639,340.87	643,222.75	3,881.88	831,454.94	451,123.16	3,881.88	-188,217.71	643,227.23
sep-19	831,454.94	0.54			0.54			628,216.46	631,986.52	3,770.06	835,225.54	439,988.75	3,770.05	-188,217.72	647,007.82
oct-19	835,225.54	0.48			0.48			631,973.77	635,810.45	3,836.68	839,062.70	443,756.05	3,836.69	-188,217.71	650,844.99
nov-19	839,062.70	0.31			0.31			634,981.03	638,062.41	3,081.38	842,144.39	446,763.32	3,081.38	-188,217.71	653,926.68
dic-19	842,144.39	1.02			1.02			638,924.63	642,309.87	3,385.24	845,530.65	450,706.92	3,385.24	-188,217.71	657,312.94
TOTAL	493,316.00	135.23	18,768.29	0.00	-18,633.06	990,586.08	43,903.63	18,227,701.28	13,550,482.44	-623,971.29	149,288.35	13,227,701.28	134,493.45	-188,217.71	-337,506.06

OBSERVACIONES:

REVISADO EN COMPROBACIONES ANTERIORES



Fabiola Velázquez Chaparro

C.P. Fabiola Velázquez Chaparro
Directora de Administración y Finanzas

C. Joaquín Gómez Hernández

C. Joaquín Gómez Hernández
Titular del Órgano Interno de Control

M. en E. Arturo Adolfo Vallejo Casanova
Rector


SALDO **LIBERACIONES** **APORTACIONES** **COMPROMISOS GASTOS** **REPORTES** **ESTADOS DE CUENTA** **SALIR**

MARIA DEL CARMEN CERVANTES SIUROB

Universidad Tecnológica De Corregidora

ETAPA ACTUAL **ETAPAS ANTERIORES** **AVANCE** **CAMBIA PERIODO**

Previsualizar Reportes por Convocatoria **Cerrar Comprobación**
 Periodo de Comprobación Actual: Octubre - Diciembre 2019 Agregar Nueva Comprobación

Registros con información incompleta									
No. Registros	Fecha	Convocatoria	Fecha Factura	Fecha Librado	No. Cheque	Importo Cheque	Fecha Cheque	Importo Rubro	Monto Comprobado
1	10/01/2019	Convocatoria	10/01/2019	10/01/2019					
Registros con información completa									
No. Registros	Fecha	Convocatoria	Fecha Factura	Fecha Librado	No. Cheque	Importo Cheque	Fecha Cheque	Importo Rubro	Monto Comprobado
1	10/01/2019	Convocatoria	10/01/2019	10/01/2019					




 C. P. Fabiola Velázquez Chaparro
 Directora de Administración y Finanzas


 C. Joaquín Gómez Hernández
 Titular del Órgano Interno de Control


 Mr. en E. Arturo Agollo Yallago Castañón
 Rector

Subsistema : IDUT Buscar

Nombre : Universidad Tecnológica de Corregidora

IES : 2019

Año : Octubre-Diciembre2019

Periodo : ▼


Cédulas de Comprobación de Gastos

COMPROBATORIO

No hay Reportes Disponibles.

COMPROBAR CUM

Informes Financieros:



Fabiola Velásquez Chaparro

C.P. Fabiola Velásquez Chaparro
Directora de Administración y Finanzas

C. Joaquín Gómez Hernández

C. Joaquín Gómez Hernández
Titular del Órgano Interno de Control

M. en E. Arturo Adolfo Salgado Casanova

M. en E. Arturo Adolfo Salgado Casanova
Rector



DIRECCIÓN DE ADMINISTRACIÓN Y FINANZAS

UTC/DAF/049/2020

Asunto: Comprobación PFCE 2019 1er. Trimestre 2019.


Corregidora, Qro., a 12 de Febrero de 2020.

Lic. Carlos Armando Mejía Castañeda
Subdirector de Programas de Financiamiento
de la CGUTyP
Presente.

Sirva el presente para enviarle un cordial saludo, y a la vez hacer entrega de la comprobación financiera del recurso "Programa de Fortalecimiento de la Calidad Educativa (PFCE)", correspondiente al 1er. Trimestre del 2019, donde se integra la siguiente documentación:

1. DAF- 01 Inversión. - Reporte de la Cuenta Bancaria Productiva y/o Fideicomiso.
2. Estados de Cuenta Bancaria de la Cta. Productiva o Fideicomiso de los meses de: Octubre, Noviembre y Diciembre 2019.
3. DAF-02 Relación de Documentación Comprobatoria por Proyecto, Bien o Servicio.
4. DAF-03 Comprobación Financiera Acumulada.
5. Justificación del porque no se ha ejercido recurso PFCE 2019.

Sin otro asunto en particular por el momento, me despido de Usted no sin antes agradecer la atención brindada a la presente.



Original Sluam

Atentamente



C.P. Fabiola Velázquez Chaparro
Directora de Administración y Finanzas

Anexo Panchonza
de CGUTyP
Carlos Mejía

C.c.p. M en E. Arturo Adolfo Vallejo Casanova. - Rector de la UTC
Lic. Joaquín Gómez Hernández. - Titular del Órgano Interno
Mtro. Alonso Fernández López. - Representante Institucional ante el proyecto PRODEP
Consecutivo/Expediente
FVCraa*

CÉDULA DE REGISTRO DE OBSERVACIONES A LA COMPROBACIÓN FINANCIERA

<input checked="" type="checkbox"/> PFCE	<input type="checkbox"/> PRODEP	<input type="checkbox"/> PROEXES	<input type="checkbox"/> PIIIE	Monto comprobado	\$0.0
Universidad:	Tecnológica de Corregidora				
Ejercicio:	2019				
Periodo de comprobación:	<input checked="" type="checkbox"/> 1er. Trimestre	<input type="checkbox"/> 2do. Trimestre	<input type="checkbox"/> 3ro. Trimestre	<input type="checkbox"/> 4to. Trimestre	
Otro:					
Fecha de comprobación:	13/02/2020				

	Recomendación
DAF 01 Oficio de Asignación. Convenio de Apoyo financiero. Factura de recepción del recurso. Evidencia del depósito. Contrato bancario. Bancos: Saldo en banco 515,300.72	
DAF 02. Correcto, la UT no ejerció recursos, presenta oficio de justificación.	
DAF 03 Correcto	
<u>caosmike@yahoo.com.mx; Miguel Aguilar</u>	-La universidad deberá haber ejercido el 50% como mínimo el día 30 de junio del 2020. -El recurso deberá estar ejercido y comprobado el 30 de septiembre 2020. -Capturar la información en el Sistema del PFCE 2019. -El recurso que no se haya comprobado en tiempo y forma deberá ser reintegrado a la TESOFE a más tardar el 15 de enero de 2021, en caso de retraso se cobraran cargas financieras respectivas Favor de escanear la información ya sellada y enviarla a la CGUTyP, vía correo electrónico.

Nombre y firma del responsable de la comprobación de la Universidad



Nayeli García Moysen

Cargo: Administración y Finanzas
Nayely.garcia@utcorregidora.edu.mx
4422314376

Nombre, firma y cargo del personal que realizó el análisis de la CGUTyP

CARLOS ARMANDO MEJÍA CASTAÑEDA

Correo:
carlosmc@nube.sep.gob.mx

Teléfono (55) 3601 1000

NOTA: LAS OBSERVACIONES INDICADAS DEBERÁN SER ATENDIDAS EN UN PLAZO NO MAYOR A 3 DÍAS HÁBILES.

Lic. Carlos Armando Mejía Castañeda, Subdirector de Programas de Financiamiento
Subdirección de Programas de Financiamiento
Tel. directo. 3601 1615 Conmutador. 36011000 ext. 66998 carlosmc@nube.sep.gob.mx



DIRECCIÓN DIVISIÓN DE CARRERA
NÚM. DE OFICIO: UTC/DDC/0018/2020.

ASUNTO: Justificación sobre el Ejercicio del PFCE


Corregidora, Qro., a 10 de febrero de 2020

Carlos A. Mejía Castañeda
Subdirector de Programa de Financiamiento
Coordinación General de Universidades
Tecnológica y Politécnicas (CGUTyP)
Presente.

Sirva el presente para informar a usted sobre el ejercicio del recurso asignado a nuestra institución como parte del Programa de Fortalecimiento de la Calidad Educativa (PFCE 2019) y el cuyo ejercicio se encuentra en curso.

- El recurso asignado fue recibido por la institución el paso 29 de octubre de 2019.
- A partir de la fecha arriba enunciada, se buscó la organización de los cursos que forman parte de lo solicitado, desafortunadamente por el momento del año en el cual se llevaron a cabo estas acciones, se encontró dificultad para contar con los prestadores de servicio que pudiesen preparar sus respectivas propuestas técnicas y económicas.
- En estos momentos ya se ha entregado, las solicitudes correspondientes, al área administrativa para la contratación del servicio previsto y en consecuencia sólo estaremos sujetos a los plazos para que se realicen los trámites administrativos para la llevar a cabo el Comité Federal de Adquisiciones, Arrendamientos y Contratación de Servicios ya no fue posible.

Sin otro en particular, le saludo cordialmente y me reitero a sus órdenes para cualquier duda o comentario.



Original Spawes

C.C.P. M. en E. Arturo Adolfo Vallejo Casanova/ Rector
C.P. Fabiola Velázquez Chaparro / Directora de Administración y Finanzas
Consecutivo/Expediente
vamm

Atentamente
Evaristo Martínez Clemente
Directora de División de Carrera
Responsable del Proyecto del Programa de Fortalecimiento de la Calidad Educativa.
Anexo enviado por Carlos Mejía
13/02/2020



Compromiso, Saber y Pasión







UNIVERSIDAD TECNOLÓGICA DE CORREGIDORA

Ejercicio 2020
ESTADO ANALÍTICO DEL ACTIVO
Del 01 de enero al 29 de febrero de 2020
(Pesos)

Concepto	Saldo Inicial 1	Cargos del Periodo 2	Abonos del Periodo 3	Saldo Final 4 (1+2-3)	Variación del Periodo (4 - 1)
ACTIVO	52,494,943	15,169,107	15,659,277	52,004,773	(490,170)
Activo Circulante	3,808,499	15,169,107	15,226,915	3,750,691	(57,808)
Efectivo y Equivalentes	3,808,498	14,017,377	14,119,059	3,706,816	(101,683)
Derechos a Recibir Efectivo o Equivalentes	0	109,874	66,000	43,875	43,874
Derechos a Recibir Bienes o Servicios	0	105,967	105,967	0	0
Inventarios	0	0	0	0	0
Almacenes	0	935,888	935,888	0	0
Estimación por Pérdida o Deterioro de Activos Circulantes	0	0	0	0	0
Otros Activos Circulantes	0	0	0	0	0
Activo No Circulante	48,686,444	0	432,362	48,254,082	(432,362)
Inversiones Financieras a Largo Plazo	0	0	0	0	0
Derechos a Recibir Efectivo o Equivalentes a Largo Plazo	0	0	0	0	0
Bienes Inmuebles, Infraestructura y Construcciones en Proceso	52,053,054	0	0	52,053,054	0
Bienes Muebles	20,098,773	0	0	20,098,773	0
Activos Intangibles	1,516,131	0	0	1,516,131	0
Depreciación, Deterioro y Amortización Acumulada de Bienes	(24,981,514)	0	432,362	(25,413,876)	(432,362)
Activos Diferidos	0	0	0	0	0
Estimación por Pérdida o Deterioro de Activos no Circulantes	0	0	0	0	0
Otros Activos no Circulantes	0	0	0	0	0

M. en E. Arturo Adolfo Velázquez Chaparro
DIRECTOR

C. P. Fabiola Velázquez Chaparro
DIRECCIÓN DE ADMINISTRACIÓN Y FINANZAS

Bajo protesta de decir verdad declaramos que los Estados Financieros y sus Notas son razonablemente correctos y
responsabilidad del emisor



UNIVERSIDAD TECNOLÓGICA DE CORREGIDORA

Ejercicio 2020

ESTADO ANALÍTICO DE LA DEUDA Y OTROS PASIVOS

Del 01 de enero al 29 de febrero de 2020

(Pesos)

Denominación de las Deudas	Moneda de Contratación	Institución o País Acreedor	Saldo Inicial del Periodo	Saldo Final del Periodo
DEUDA PÚBLICA				
Corto Plazo				
Deuda Interna			0	0
Instituciones de Crédito			0	0
Títulos y Valores			0	0
Arrendamientos Financieros			0	0
Deuda Externa			0	0
Organismos Financieros Internacionales			0	0
Deuda Bilateral			0	0
Títulos y Valores			0	0
Arrendamientos Financieros			0	0
SubTotal Corto Plazo			0	0
Largo Plazo				
Deuda Interna			0	0
Instituciones de Crédito			0	0
Títulos y Valores			0	0
Arrendamientos Financieros			0	0
Deuda Externa			0	0
Organismos Financieros Internacionales			0	0
Deuda Bilateral			0	0
Títulos y Valores			0	0
Arrendamientos Financieros			0	0
SubTotal Largo Plazo			0	0
Otros Pasivos			1,948,361	1,615,175
Total Deuda y Otros Pasivos			1,948,361	1,615,175

M. en E. Arturo Adolfo Vallejo Casanova
RECTOR

C. P. Fabiola Velázquez Chaparro
DIRECCIÓN DE ADMINISTRACIÓN Y FINANZAS

Bajo protesta de decir verdad declaramos que los Estados Financieros y sus Notas son razonablemente correctos y responsabilidad del emisor

II. Información Presupuestaria



UNIVERSIDAD TECNOLÓGICA DE CORREGIDORA

Ejercicio 2020
ESTADO ANALÍTICO DE INGRESOS
Del 01 de enero al 29 de febrero de 2020
(Pesos)

Rubro de Ingresos	Ingreso					Diferencia (6 = 5 - 1)
	Estimado (1)	Ampliaciones y Reducciones (2)	Modificado (3 = 1 + 2)	Devengado (4)	Recaudado (5)	
Impuestos	0	0	0	0	0	0
Cuotas y Aportaciones de Seguridad Social	0	0	0	0	0	0
Contribuciones de Mejoras	0	0	0	0	0	0
Derechos	0	0	0	0	0	0
Productos	0	8,888	8,888	8,888	8,888	8,888
Aprovechamientos	0	0	0	0	0	0
Ingresos por Venta de Bienes, Prestación de Servicios y Otros Ingresos	8,306,578	(4,149,518)	4,157,060	1,086,527	1,086,527	(7,220,051)
Participaciones, Aportaciones, Convenios, Incentivos Derivados de la Colaboración Fiscal y Fondos Distintos de Aportaciones	0	0	0	0	0	0
Transferencias, Asignaciones, Subsidios y Subvenciones, y Pensiones y Jubilaciones	25,192,543	0	25,192,543	3,000,000	3,000,000	(22,192,543)
Ingresos Derivados de Financiamientos	0	0	0	0	0	0
Total	33,499,121	(4,140,630)	29,358,491	4,095,415	4,095,415	(29,403,706)
				Ingresos excedentes		

Estado Analítico de Ingresos Por Fuente de Financiamiento	Ingreso					Diferencia (6 = 5 - 1)
	Estimado (1)	Ampliaciones y Reducciones (2)	Modificado (3 = 1 + 2)	Devengado (4)	Recaudado (5)	
Ingresos del Poder Ejecutivo Federal o Estatal y de los Municipios	0	0	0	0	0	0
Impuestos	0	0	0	0	0	0
Cuotas y Aportaciones de Seguridad Social	0	0	0	0	0	0
Contribuciones de Mejoras	0	0	0	0	0	0
Derechos	0	0	0	0	0	0
Productos ¹	0	0	0	0	0	0
Aprovechamientos ²	0	0	0	0	0	0
Participaciones, Aportaciones, Convenios, Incentivos Derivados de la Colaboración Fiscal y Fondos Distintos de Aportaciones	0	0	0	0	0	0
Transferencias, Asignaciones, Subsidios y Subvenciones, y Pensiones y Jubilaciones	0	0	0	0	0	0
Ingresos de los Entes Públicos de los Poderes Legislativo y Judicial, de los Órganos Autónomos y del Sector Paraestatal o Paramunicipal, así como de las Empresas Productivas del Estado	33,499,121	(4,140,630)	29,358,491	4,095,415	4,095,415	(29,403,706)
Cuotas y Aportaciones de Seguridad Social	0	0	0	0	0	0
Productos ¹	0	8,888	8,888	8,888	8,888	8,888
Ingresos por Venta de Bienes, Prestación de Servicios y Otros Ingresos ²	8,306,578	(4,149,518)	4,157,060	1,086,527	1,086,527	(7,220,051)
Transferencias, Asignaciones, Subsidios y Subvenciones, y Pensiones y Jubilaciones	25,192,543	0	25,192,543	3,000,000	3,000,000	(22,192,543)
Ingresos derivados de financiamientos	0	0	0	0	0	0
Ingresos Derivados de Financiamientos	0	0	0	0	0	0
Total	33,499,121	(4,140,630)	29,358,491	4,095,415	4,095,415	(29,403,706)
				Ingresos excedentes		

¹ Incluye intereses que generan las cuentas bancarias de los entes públicos en productos.
² Incluye donativos en efectivo del Poder Ejecutivo, entre otros aprovechamientos.
³ Se refiere a los ingresos propios obtenidos por los Poderes Legislativo y Judicial, los Órganos Autónomos y las entidades de la administración pública paraestatal y paramunicipal, por sus actividades diversas no inherentes a su operación que generan recursos y que no sean ingresos por venta de bienes o prestación de servicios, tales como donativos en efectivo, entre otros.

M. en E. Arturo Adolfo Vallejo Casanova
 RECTOR

C. P. Fabiola Velázquez Chaparro
 DIRECCIÓN DE ADMINISTRACIÓN Y FINANZAS

Bajo protesta de decir verdad declaramos que los Estados Financieros y sus Notas son razonablemente correctos y responsabilidad del emisor.



UNIVERSIDAD TECNOLÓGICA DE CORREGIDORA
Ejercicio 2020
ESTADO ANALÍTICO DEL EJERCICIO DEL PRESUPUESTO DE EGRESOS
CLASIFICACIÓN ADMINISTRATIVA
Del 01 de enero al 29 de febrero de 2020
(Pesos)

Concepto	Egresos					Subejercicio 6 = (3 - 4)
	Aprobado	Ampliaciones / (Reducciones)	Modificado	Devengado	Pagado	
	1	2	3 = (1 + 2)	4	5	
PO00. RECTORÍA DE LA UNIVERSIDAD TECNOLÓGICA DE CORREGIDORA (UTC)	33,499,121	(2,086,397)	31,412,724	3,820,038	3,756,288	27,592,686
Total del Gasto	33,499,121	(2,086,397)	31,412,724	3,820,038	3,756,288	27,592,686

M. en E. Arturo Adolfo Vallejo Casanova
RECTOR

C. P. Fabiola Velázquez Chaparro
DIRECCIÓN DE ADMINISTRACIÓN Y FINANZAS

Bajo protesta de decir verdad declaramos que los Estados Financieros y sus Notas son razonablemente correctos y responsabilidad del emisor

Gobierno (Federal/Estatal/Municipal) de Universidad Tecnológica de Corregidora
Estado Analítico del Ejercicio del Presupuesto de Egresos
Clasificación Administrativa
Del 1° de Enero al 29 de Febrero de 2020

Concepto	Egresos					Subejercicio 6 = (3 - 4)
	Aprobado	Ampliaciones/ (Reducciones)	Modificado	Devengado	Pagado	
	1	2	3 = (1 + 2)	4	5	
Poder Ejecutivo	33,499,121	-2,086,397	31,412,724	3,820,038	3,756,288	27,592,686
Poder Legislativo						
Poder Judicial						
Órganos Autónomos						
Total del Gasto	33,499,121	-2,086,397	31,412,724	3,820,038	3,756,288	27,592,686

Bajo protesta de decir verdad declaramos que los Estados Financieros y sus Notas son razonablemente correctos y responsabilidad del emisor

M. en E. Arturo Adolfo Vallejo Casanova
Rector

C.P. Fabiola Velázquez Chaparro
Dirección de Administración y Finanzas

Sector Paraestatal del Gobierno (Federal/Estatal/Municipal) de Universidad Tecnológica de Corregidora
Estado Analítico del Ejercicio del Presupuesto de Egresos
Clasificación Administrativa
Del 1° de Enero al 29 de Febrero de 2020

Concepto	Egresos					Subejercicio 6 = (3 - 4)
	Aprobado	Ampliaciones/ (Reducciones)	Modificado	Devengado	Pagado	
	1	2	3 = (1 + 2)	4	5	
Entidades Paraestatales y Fideicomisos No Empresariales y No Financieros	33,499,121	-2,086,397	31,412,724	3,820,038	3,756,288	27,592,686
Instituciones Públicas de la Seguridad Social						
Entidades Paraestatales Empresariales No Financieras con Participación Estatal Mayoritaria						
Fideicomisos Empresariales No Financieros con Participación Estatal Mayoritaria						
Entidades Paraestatales Empresariales Financieras Monetarias con Participación Estatal Mayoritaria						
Entidades Paraestatales Empresariales Financieras No Monetarias con Participación Estatal Mayoritaria						
Fideicomisos Financieros Públicos con Participación Estatal Mayoritaria						
Total del Gasto	33,499,121	-2,086,397	31,412,724	3,820,038	3,756,288	27,592,686

"Bajo protesta de decir verdad declaramos que los Estados Financieros y sus Notas son razonablemente correctos y responsabilidad del emisor"

M. en E. Arturo Adolfo Vellozo Casanova
 Rector

C.P. Fabiola Velázquez Chaparro
 Directora de Administración y Finanzas



UNIVERSIDAD TECNOLÓGICA DE CORREGIDORA

Ejercicio 2020

ESTADO ANALÍTICO DEL EJERCICIO DEL PRESUPUESTO DE EGRESOS
CLASIFICACIÓN ECONÓMICA (POR TIPO DE GASTO)

Del 01 de enero al 29 de febrero de 2020

(Pesos)

Concepto	Egresos					
	Aprobado 1	Ampliaciones / (Reducciones) 2	Modificado 3 = (1 + 2)	Devengado 4	Pagado 5	Subejercicio 6 = (3 - 4)
Gasto Corriente	33,499,121	(2,319,543)	31,179,578	3,820,038	3,756,288	27,359,540
Gasto de Capital	0	233,146	233,146	0	0	233,146
Amortización de la deuda y disminución de pasivos	0	0	0	0	0	0
Pensiones y Jubilaciones	0	0	0	0	0	0
Participaciones	0	0	0	0	0	0
Total del Gasto	33,499,121	(2,086,397)	31,412,724	3,820,038	3,756,288	27,592,686

M. en E. Arturo Adolfo Valiño-Casanova
RECTOR

C. P. Fabiola Velázquez Chaparro
DIRECCIÓN DE ADMINISTRACIÓN Y FINANZAS

Bajo protesta de decir verdad declaramos que los Estados Financieros y sus Notas son razonablemente correctos y
responsabilidad del emisor

III. Información Programática



UNIVERSIDAD TECNOLÓGICA DE CORREGIDORA

Ejercicio 2020

ESTADO ANALÍTICO DEL EJERCICIO DEL PRESUPUESTO DE EGRESOS
CLASIFICACIÓN POR OBJETO DEL GASTO (CAPÍTULO Y CONCEPTO)

Del 01 de enero al 29 de febrero de 2020
(Pesos)

Concepto	Egresos					
	Aprobado	Ampliaciones / (Reducciones)	Modificado	Devengado	Pagado	Subejercicio
	1	2	3 = (1 + 2)	4	5	6 = (3 - 4)
Servicios Personales	21,675,025	0	21,675,025	2,775,692	2,775,692	18,899,333
Remuneraciones al personal de carácter permanente	13,750,392	0	13,750,392	2,292,249	2,292,249	11,458,143
Remuneraciones al personal de carácter transitorio	0	0	0	0	0	0
Remuneraciones adicionales y especiales	3,636,978	0	3,636,978	26,874	26,874	3,610,104
Seguridad social	2,548,640	0	2,548,640	365,989	365,989	2,182,651
Otras prestaciones sociales y económicas	998,189	0	998,189	90,580	90,580	907,609
Provisiones	740,826	0	740,826	0	0	740,826
Pago de estímulos a servidores públicos	0	0	0	0	0	0
Materiales y suministros	1,438,694	(312,894)	1,125,800	106,920	92,437	1,018,880
Materiales de administración, emisión de documentos y artículos oficiales	612,996	(277,020)	335,976	0	0	335,976
Alimentos y utensilios	41,800	(20,900)	20,900	1,920	1,920	18,980
Materias primas y materiales de producción y comercialización	0	0	0	0	0	0
Materiales y artículos de construcción y de reparación	20,900	169,794	190,694	0	0	190,694
Productos químicos, farmacéuticos y de laboratorio	118,085	(57,226)	60,859	0	0	60,859
Combustibles, lubricantes y aditivos	523,695	(71,837)	451,858	105,000	90,517	346,858
Vestuario, blancos, prendas de protección y artículos deportivos	10,450	(5,225)	5,225	0	0	5,225
Materiales y suministros para seguridad	0	0	0	0	0	0
Herramientas, refacciones y accesorios menores	110,768	(50,480)	60,288	0	0	60,288
Servicios generales	10,236,667	(1,993,480)	8,243,187	937,426	888,159	7,307,761
Servicios básicos	2,019,484	(313,207)	1,706,277	148,139	148,139	1,568,138
Servicios de arrendamiento	310,700	(151,774)	158,926	16,802	16,802	142,125
Servicios profesionales, científicos, técnicos y otros servicios	3,861,123	53,948	3,915,071	603,761	556,381	3,311,309
Servicios financieros, bancarios y comerciales	408,342	(73,337)	335,005	9,730	9,730	325,275
Servicios de instalación, reparación, mantenimiento y conservación	1,492,358	(739,052)	753,306	64,906	64,772	688,400
Servicios de comunicación social y publicidad	378,290	(197,723)	180,567	0	0	180,567
Servicios de traslado y viáticos	354,547	(110,705)	243,842	35,725	33,972	208,117
Servicios oficiales	890,340	(433,183)	457,157	5,909	5,909	451,248
Otros servicios generales	523,483	(28,448)	495,035	52,453	52,453	442,582
Transferencias, asignaciones, subsidios y otras ayudas	146,735	(50,876)	95,859	0	0	95,859
Transferencias internas y asignaciones al sector público	0	0	0	0	0	0
Transferencias al resto del sector público	0	0	0	0	0	0
Subsidios y subvenciones	0	0	0	0	0	0
Ayudas sociales	146,735	(50,876)	95,859	0	0	95,859
Pensiones y jubilaciones	0	0	0	0	0	0
Transferencias a fideicomisos, mandatos y otros análogos	0	0	0	0	0	0
Transferencias a la seguridad social	0	0	0	0	0	0
Donativos	0	0	0	0	0	0
Transferencias al exterior	0	0	0	0	0	0
Bienes muebles, inmuebles e intangibles	0	270,853	270,853	0	0	270,853
Mobiliario y equipo de administración	0	182,803	182,803	0	0	182,803
Mobiliario y equipo educacional y recreativo	0	0	0	0	0	0
Equipo e instrumental médico y de laboratorio	0	0	0	0	0	0
Vehículos y equipo de transporte	0	88,050	88,050	0	0	88,050
Equipo de defensa y seguridad	0	0	0	0	0	0

[Handwritten signatures and initials]



UNIVERSIDAD TECNOLÓGICA DE CORREGIDORA

Ejercicio 2020
ESTADO ANALÍTICO DEL EJERCICIO DEL PRESUPUESTO DE EGRESOS
CLASIFICACIÓN POR OBJETO DEL GASTO (CAPÍTULO Y CONCEPTO)
 Del 01 de enero al 29 de febrero de 2020
 (Pesos)

Concepto	Egresos					Subejercicio 6 = (3 - 4)
	Aprobado 1	Ampliaciones / (Reducciones) 2	Modificado 3 = (1 + 2)	Devengado 4	Pagado 5	
Maquinaría, otros equipos y herramientas	0	0	0	0	0	0
Activos biológicos	0	0	0	0	0	0
Bienes inmuebles	0	0	0	0	0	0
Activos intangibles	0	0	0	0	0	0
Inversión pública	0	0	0	0	0	0
Obra pública en bienes de dominio público	0	0	0	0	0	0
Obra pública en bienes propios	0	0	0	0	0	0
Proyectos productivos y acciones de fomento	0	0	0	0	0	0
Inversiones financieras y otras provisiones	0	0	0	0	0	0
Inversiones para el fomento de actividades productivas	0	0	0	0	0	0
Acciones y participaciones de capital	0	0	0	0	0	0
Compra de títulos y valores	0	0	0	0	0	0
Concesión de préstamos	0	0	0	0	0	0
Inversiones en fideicomisos, mandatos y otros análogos	0	0	0	0	0	0
Otras inversiones financieras	0	0	0	0	0	0
Provisiones para contingencias y otras erogaciones especiales	0	0	0	0	0	0
Participaciones y aportaciones	0	0	0	0	0	0
Participaciones	0	0	0	0	0	0
Aportaciones	0	0	0	0	0	0
Convenios	0	0	0	0	0	0
Deuda pública	0	0	0	0	0	0
Amortización de la deuda pública	0	0	0	0	0	0
Intereses de la deuda pública	0	0	0	0	0	0
Comisiones de la deuda pública	0	0	0	0	0	0
Gastos de la deuda pública	0	0	0	0	0	0
Costo por coberturas	0	0	0	0	0	0
Apoyos financieros	0	0	0	0	0	0
Adeudos de ejercicios fiscales anteriores (ADEFAS)	0	0	0	0	0	0
Total del Gasto	33,499,121	(2,086,397)	31,412,724	3,820,038	3,756,288	27,592,686

(Handwritten signatures)

M. en E. Arturo Adolfo Vallejo Casanova
 DIRECTOR

C. P. Fabiola Velázquez Chaparro
 DIRECCIÓN DE ADMINISTRACIÓN Y FINANZAS

Bajo protesta de decir verdad declaramos que los Estados Financieros y sus Notas son razonablemente correctos y
 responsabilidad del emisor



UNIVERSIDAD TECNOLÓGICA DE CORREGIDORA

Ejercicio 2020

ESTADO ANALÍTICO DEL EJERCICIO DEL PRESUPUESTO DE EGRESOS
CLASIFICACIÓN FUNCIONAL (FINALIDAD Y FUNCIÓN)

Del 01 de enero al 29 de febrero de 2020
(Pesos)

Concepto	Egresos					
	Aprobado	Ampliaciones / (Reducciones)	Modificado	Devengado	Pagado	Subejercicio
	1	2	3 = (1 + 2)	4	5	6 = (3 - 4)
Gobierno	0	0	0	0	0	0
Legislación	0	0	0	0	0	0
Justicia	0	0	0	0	0	0
Coordinación de la Política de Gobierno	0	0	0	0	0	0
Relaciones Exteriores	0	0	0	0	0	0
Asuntos Financieros y Hacendarios	0	0	0	0	0	0
Seguridad Nacional	0	0	0	0	0	0
Asuntos de Orden Público y de Seguridad Interior	0	0	0	0	0	0
Otros Servicios Generales	0	0	0	0	0	0
Desarrollo Social	33,499,121	(2,086,397)	31,412,724	3,820,038	3,756,288	27,592,686
Protección Ambiental	0	0	0	0	0	0
Vivienda y Servicios a la Comunidad	0	0	0	0	0	0
Salud	0	0	0	0	0	0
Recreación, Cultura y Otras Manifestaciones Sociales	0	0	0	0	0	0
Educación	33,499,121	(2,086,397)	31,412,724	3,820,038	3,756,288	27,592,686
Protección Social	0	0	0	0	0	0
Otros Asuntos Sociales	0	0	0	0	0	0
Desarrollo Económico	0	0	0	0	0	0
Asuntos Económicos, Comerciales y Laborales en General	0	0	0	0	0	0
Agropecuaria, Silvicultura, Pesca y Caza	0	0	0	0	0	0
Combustibles y Energía	0	0	0	0	0	0
Minería, Manufacturas y Construcción	0	0	0	0	0	0
Transporte	0	0	0	0	0	0
Comunicaciones	0	0	0	0	0	0
Turismo	0	0	0	0	0	0
Ciencia, Tecnología e Innovación	0	0	0	0	0	0
Otras Industrias y Otros Asuntos Económicos	0	0	0	0	0	0
Otros no clasificadas en funciones anteriores	0	0	0	0	0	0
Transacciones de la Deuda Pública / Costo Financiero de la Deuda	0	0	0	0	0	0
Transferencias, Participaciones y Aportaciones entre Diferentes Niveles y	0	0	0	0	0	0
Órdenes de Gobierno	0	0	0	0	0	0
Saneamiento del Sistema Financiero	0	0	0	0	0	0
Adeudos de Ejercicio Fiscales Anteriores	0	0	0	0	0	0
Total del Gasto	33,499,121	(2,086,397)	31,412,724	3,820,038	3,756,288	27,592,686

[Handwritten signature]

[Handwritten signature]

M. en E. Arturo Angulo-Vañejó Capánova
RECTOR

C. P. Fabiola Velázquez Chaparro
DIRECCIÓN DE ADMINISTRACIÓN Y FINANZAS

Bajo protesta de decir verdad declaramos que los Estados Financieros y sus Notas son razonablemente correctos y
responsabilidad del emisor



UNIVERSIDAD TECNOLÓGICA DE CORREGIDORA

Ejercicio 2020
ENDEUDAMIENTO NETO
Del 01 de enero al 29 de febrero de 2020
(Pesos)

Identificación de Crédito o Instrumento	Contratación / Colocación		Amortización	Endeudamiento Neto C = A - B
	A	B		
Créditos Bancarios				
Total de Créditos Bancarios	0	0	0	0
Otros Instrumentos de la Deuda				
Total de Otros Instrumentos de la Deuda	0	0	0	0
TOTAL	0	0	0	0

[Handwritten signature]

M. en E. Arturo Adolfo Vellojo Casanova
RECTOR

C. P. Fabiola Velázquez Chaparro
DIRECCIÓN DE ADMINISTRACIÓN Y FINANZAS

Bajo protesta de decir verdad declaramos que los Estados Financieros y sus Notas son razonablemente correctos y
responsabilidad del emisor



UNIVERSIDAD TECNOLÓGICA DE CORREGIDORA

Ejercicio 2020
INTERESES DE LA DEUDA
Del 01 de enero al 29 de febrero de 2020
(Pesos)

Identificación de Crédito o Instrumento	Devengado	Pagado
Créditos Bancarios		
Total de Intereses de Créditos Bancarios	0	0
Otros Instrumentos de la Deuda		
Total de Intereses de Otros Instrumentos de la Deuda	0	0
TOTAL	0	0

[Handwritten signature]

[Handwritten signature]

M. en E. Arturo Adolfo Velázquez Casanova
RECTOR

C. P. Fabiola Velázquez Chaparro
DIRECCIÓN DE ADMINISTRACIÓN Y FINANZAS

Bajo protesta de decir verdad declaramos que los Estados Financieros y sus Notas son razonablemente correctos y
responsabilidad del emisor



UNIVERSIDAD TECNOLÓGICA DE CORREGIDORA

Ejercicio 2020
ESTADO ANALÍTICO DEL EJERCICIO DEL PRESUPUESTO DE EGRESOS
CLASIFICACIÓN POR FUENTE DE FINANCIAMIENTO
 Del 01 de enero al 29 de febrero de 2020
 (Pesos)

Concepto	Egresos					
	Aprobado	Ampliaciones / (Reducciones)	Modificado	Devengado	Pagado	Subejercido
	1	2	3 = (1 + 2)	4	5	6 = (3 - 4)
No Etiquetado						
Recursos Fiscales	22,799,580	(3,415,266)	19,384,314	3,820,038	3,756,288	15,564,276
Financiamientos Internos	0	0	0	0	0	0
Financiamientos Externos	0	0	0	0	0	0
Ingresos Propios	8,306,578	(3,419,043)	4,887,535	390,163	378,622	4,497,372
Recursos Federales	0	0	0	0	0	0
Recursos Estatales	14,493,002	3,777	14,496,779	3,429,874	3,377,666	11,066,905
Otros Recursos de Libre Disposición	0	0	0	0	0	0
Etiquetado						
Recursos Federales	10,699,541	1,328,869	12,028,410	0	0	12,028,410
Recursos Estatales	10,699,541	1,328,869	12,028,410	0	0	12,028,410
Otros Recursos de Transferencias Federales Etiquetadas	0	0	0	0	0	0
Total del Gasto	33,499,121	(2,086,397)	31,412,724	3,820,038	3,756,288	27,592,686

(Handwritten signatures in blue ink)

M. en E. Arturo Adolfo Vallejo-Casánova
 RECTOR

C. P. Fabiola Velázquez Chaparro
 DIRECCIÓN DE ADMINISTRACIÓN Y FINANZAS

Bajo protesta de decir verdad declaramos que los Estados Financieros y sus Notas son razonablemente correctos y responsabilidades del emisor



UNIVERSIDAD TECNOLÓGICA DE CORREGIDORA

Ejercicio 2020
**ESTADO ANALÍTICO DEL EJERCICIO DEL PRESUPUESTO DE EGRESOS
 POR FONDOS**
 Del 01 de enero al 29 de febrero de 2020
 (Pesos)

Concepto	Egresos					Subejercicio 6 = (3 - 4)
	Aprobado	Ampliaciones / (Reducciones)	Modificado	Devengado	Pagado	
	1	2	3 = (1 + 2)	4	5	
Recurso Estatal	14,493,002	3,777	14,496,779	3,429,874	3,377,666	11,066,905
F20. Ramo 28. Participaciones Federales 2020.	14,493,002	3,777	14,496,779	3,429,874	3,377,666	11,066,905
Ingresos Propios Entidades	8,306,578	(3,419,043)	4,887,535	390,163	378,622	4,497,372
01G. Ingresos Propios	8,306,578	(3,419,043)	4,887,535	390,163	378,622	4,497,372
Ramo 11. Educación Pública	10,899,541	1,328,869	12,028,410	0	0	12,028,410
26S. Ramo 11. Universidades Tecnológicas 2020	10,899,541	3,353	10,702,894	0	0	10,702,894
28R. Ramo 11. Programa para el Desarrollo Profesional Docente (Universidades) 2019	0	150,003	150,003	0	0	150,003
74F. Prog. de Mejora al Profesorado (PROMEP)	0	660,204	660,204	0	0	660,204
89Q. Ramo 11. Programa de Fortalecimiento de la Calidad Educativa 2019 (Universidades)	0	515,310	515,310	0	0	515,310
Total	33,499,121	(2,086,397)	31,412,724	3,820,038	3,756,288	27,592,666

(Handwritten signature in blue ink)





UNIVERSIDAD TECNOLÓGICA DE CORREGIDORA

Ejercicio 2020
INDICADORES DE POSTURA FISCAL
 Del 01 de enero al 29 de febrero de 2020
 (Pesos)

Concepto	Estimado	Devengado	Pagado ³
I. Ingresos Presupuestarios (I = 1 + 2)	33,499,121	4,095,415	4,095,415
1. Ingresos del Gobierno de la Entidad Federativa ¹	0	0	0
2. Ingresos del Sector Paraestatal ¹	33,499,121	4,095,415	4,095,415
II. Egresos Presupuestarios (II = 3 + 4)	33,499,121	3,820,038	3,756,288
3. Egresos del Gobierno de la Entidad Federativa ²	0	0	0
4. Egresos del Sector Paraestatal ²	33,499,121	3,820,038	3,756,288
III. Balance Presupuestario (Superávit o Déficit) (III = I - II)	0	275,378	339,128
Concepto	Estimado	Devengado	Pagado ³
III. Balance Presupuestario (Superávit o Déficit)	0	275,378	339,128
IV. Intereses, Comisiones y Gastos de la Deuda	0	0	0
V. Balance Primario (Superávit o Déficit) (V = III - IV)	0	275,378	339,128
Concepto	Estimado	Devengado	Pagado ³
A. Financiamiento	0	0	0
B. Amortización de la deuda	0	0	0
C. Endeudamiento ó desendeudamiento (C = A - B)	0	0	0

1. Los Ingresos que se presentan son los ingresos presupuestarios totales sin incluir los ingresos por financiamientos. Los Ingresos del Gobierno de la Entidad Federativa corresponden a los del Poder Ejecutivo, Legislativo Judicial y Autónomos.
 2. Los egresos que se presentan son los egresos presupuestarios totales sin incluir los egresos por amortización. Los egresos del Gobierno de la Entidad Federativa corresponden a los del Poder Ejecutivo, Legislativo, Judicial y Organos Autónomos.
 3. Para Ingresos se reportan los ingresos recaudados, para egresos se reportan los egresos pagados.


 M. en P. Arturo Adolfo Valiño Casanova
 RECTOR


 C. P. Fabiola Velázquez Chaparro
 DIRECCIÓN DE ADMINISTRACIÓN Y FINANZAS

IV. Información Complementaria

BALANZA DE COMPROBACIÓN ACUMULADA ANUAL AL 29 DE FEBRERO 2020

Plan de cuentas	Descripción	Saldo Inicial	Débitos	Créditos	Saldo Final
11112	FONDOS FIJOS DE CAJA	0.00	15,000.00	0.00	15,000.00
11121	BANCOS MONEDA NACIONAL	3,808,498.40	12,040,093.27	12,156,775.77	3,691,815.90
11141	INVERSIONES EN MONEDA NACIONAL	0.00	1,962,283.44	1,962,283.44	0.00
11229	OTRAS CUENTAS POR COBRAR	0.40	7,704.36	7,704.36	0.40
11231	DEUDORES DIVERSOS POR COBRAR A	0.00	102,170.00	58,295.80	43,874.20
11311	ANTICIPO A PROVEEDORES POR ADQU	0.00	105,967.42	105,967.42	0.00
11511	MATERIALES DE ADMINISTRACIÓN, E	0.00	935,888.39	935,888.39	0.00
12331	Edificios no Habitacionales	52,053,054.38	0.00	0.00	52,053,054.38
12411	MUEBLES DE OFICINA Y ESTANTERÍA	1,947,617.96	0.00	0.00	1,947,617.96
12412	MUEBLES, EXCEPTO DE OFICINA Y E	539,048.41	0.00	0.00	539,048.41
12413	EQUIPO DE CÓMPUTO Y DE TECNOLOG	6,748,845.97	0.00	0.00	6,748,845.97
12419	OTROS MOBILIARIOS Y EQUIPOS DE	402,244.55	0.00	0.00	402,244.55
12421	EQUIPOS Y APARATOS AUDIOVISUALE	761,172.29	0.00	0.00	761,172.29
12422	APARATOS DEPORTIVOS	4,300.00	0.00	0.00	4,300.00
12423	CÁMARAS FOTOGRÁFICAS Y DE VIDEO	480,488.56	0.00	0.00	480,488.56
12429	OTRO MOBILIARIO Y EQUIPO EDUCAC	2,417,590.88	0.00	0.00	2,417,590.88
12431	EQUIPO MÉDICO Y DE LABORATORIO	2,369,743.63	0.00	0.00	2,369,743.63
12432	INSTRUMENTAL MÉDICO Y DE LABORA	4,848.80	0.00	0.00	4,848.80
12441	AUTOMÓVILES Y EQUIPO TERRESTRE	1,984,941.99	0.00	0.00	1,984,941.99
12449	OTROS EQUIPOS DE TRANSPORTE	9,860.00	0.00	0.00	9,860.00
12461	MAQUINARIA Y EQUIPO AGROPECUARI	94,033.99	0.00	0.00	94,033.99
12462	MAQUINARIA Y EQUIPO INDUSTRIAL	5,122.33	0.00	0.00	5,122.33
12464	SISTEMAS DE AIRE ACONDICIONADO,	203,107.32	0.00	0.00	203,107.32
12465	EQUIPO DE COMUNICACIÓN Y TELECO	104,388.98	0.00	0.00	104,388.98
12466	EQUIPOS DE GENERACIÓN ELÉCTRICA	73,139.16	0.00	0.00	73,139.16
12467	HERRAMIENTAS Y MÁQUINAS-HERRAMI	1,415,225.30	0.00	0.00	1,415,225.30
12469	OTROS EQUIPOS	533,052.73	0.00	0.00	533,052.73
12511	SOFTWARE	1,295,962.60	0.00	0.00	1,295,962.60
12541	LICENCIAS INFORMÁTICAS E INTELE	220,168.00	0.00	0.00	220,168.00
12612	DEPRECIACIÓN ACUMULADA DE EDIFI	-9,965,965.36	0.00	288,894.46	-10,254,859.82
12631	DEPRECIACIÓN ACUMULADA DE MOBIL	-6,825,747.95	0.00	63,176.35	-6,888,924.30
12632	DEPRECIACIÓN ACUMULADA DE MOBIL	-2,946,571.59	0.00	13,616.08	-2,960,187.67
12633	DEPRECIACIÓN ACUMULADA DE EQUIP	-2,027,952.99	0.00	7,778.14	-2,035,731.13
12634	DEPRECIACIÓN ACUMULADA DE EQUIP	-775,607.01	0.00	10,589.76	-786,196.77
12636	DEPRECIACIÓN ACUMULADA DE MAQUI	-1,096,070.24	0.00	39,125.30	-1,135,195.54
12651	AMORTIZACIÓN ACUMULADAS DE SOFT	-1,273,864.66	0.00	1,841.50	-1,275,706.16
12654	AMORTIZACIÓN ACUMULADAS DE LICE	-69,733.82	0.00	7,340.40	-77,074.22
21121	DEUDAS POR ADQUISICIÓN DE BIENE	0.00	3,259,804.15	3,267,308.91	-7,504.76
21171	RETENCIONES DE IMPUESTOS POR PA	-306,371.90	497,218.65	418,481.90	-227,635.15
21172	RETENCIONES DEL SISTEMA DE SEGU	-49,055.21	74,989.60	73,749.83	-47,815.44
21179	OTRAS RETENCIONES Y CONTRIBUCIO	-1,592,934.09	752,478.02	491,763.62	-1,332,219.69
31121	BIENES INMUEBLES E INFRASTRUCT	-52,053,054.38	0.00	0.00	-52,053,054.38
31131	BIENES MUEBLES	-13,039,461.42	0.00	0.00	-13,039,461.42
31141	BIENES INTANGIBLES	-1,053,785.68	0.00	0.00	-1,053,785.68
32211	RESULTADOS DE EJERCICIOS ANTERI	15,599,719.67	0.00	0.00	15,599,719.67
41510	PRODUCTOS DERIVADOS DEL USO Y A	0.00	0.00	8,888.43	-8,888.43
41730	INGRESOS POR VENTA DE BIENES Y	0.00	8,521.00	1,091,277.00	-1,082,756.00
42210	TRANSFERENCIAS INTERNAS Y ASIGN	0.00	0.00	3,000,000.00	-3,000,000.00
43990	OTROS INGRESOS Y BENEFICIOS VAR	0.00	0.00	3,771.03	-3,771.03
51110	REMUNERACIONES AL PERSONAL DE C	0.00	2,293,601.91	1,352.64	2,292,249.27
51130	REMUNERACIONES ADICIONALES Y ES	0.00	26,873.64	0.00	26,873.64
51140	SEGURIDAD SOCIAL	0.00	365,988.75	0.00	365,988.75
51150	OTRAS PRESTACIONES SOCIALES Y E	0.00	93,880.00	3,300.00	90,580.00
51220	ALIMENTOS Y UTENSILIOS	0.00	2,670.00	750.00	1,920.00
51260	COMBUSTIBLES, LUBRICANTES Y ADI	0.00	105,000.00	0.00	105,000.00
51310	SERVICIOS BÁSICOS	0.00	156,375.48	8,236.00	148,139.48
51320	SERVICIOS DE ARRENDAMIENTO	0.00	16,801.90	0.00	16,801.90

BALANZA DE COMPROBACIÓN ACUMULADA ANUAL AL 29 DE FEBRERO 2020

Plan de cuentas	Descripción	Saldo Inicial	Débitos	Créditos	Saldo Final
51330	SERVICIOS PROFESIONALES, CIENTÍ	0.00	603,761.31	0.02	603,761.29
51340	SERVICIOS FINANCIEROS, BANCARIO	0.00	9,730.47	0.00	9,730.47
51350	SERVICIOS DE INSTALACIÓN, REPAR	0.00	67,272.24	2,366.40	64,905.84
51370	SERVICIOS DE TRASLADO Y VIÁTICO	0.00	47,848.20	12,123.22	35,724.98
51380	SERVICIOS OFICIALES	0.00	5,908.72	0.00	5,908.72
51390	OTROS SERVICIOS GENERALES	0.00	52,453.26	0.00	52,453.26
55132	DEPRECIACIÓN DE EDIFICIOS NO RE	0.00	288,894.46	0.00	288,894.46
55151	DEPRECIACIÓN DE MOBILIARIO Y EQ	0.00	63,176.35	0.00	63,176.35
55152	DEPRECIACIÓN DE MOBILIARIO Y EQ	0.00	13,616.08	0.00	13,616.08
55153	DEPRECIACIÓN DE EQUIPO E INSTRU	0.00	7,778.14	0.00	7,778.14
55154	DEPRECIACIÓN DE EQUIPO DE TRANS	0.00	10,589.76	0.00	10,589.76
55156	DEPRECIACIÓN DE MAQUINARIA, OTR	0.00	39,125.30	0.00	39,125.30
55171	AMORTIZACIÓN DE SOFTWARE	0.00	1,841.50	0.00	1,841.50
55174	AMORTIZACIÓN DE LICENCIAS	0.00	7,340.40	0.00	7,340.40
81110	LEY DE INGRESOS ESTIMADA	0.00	33,499,121.00	0.00	33,499,121.00
81210	LEY DE INGRESOS POR EJECUTAR	0.00	9,187,953.46	34,451,029.46	-25,263,076.00
81310	MODIFICACIONES A LA LEY DE INGR	0.00	943,387.46	5,084,017.00	-4,140,629.54
81410	LEY DE INGRESOS DEVENGADA	0.00	4,112,457.46	4,112,457.46	0.00
81510	LEY DE INGRESOS RECAUDADA	0.00	8,521.00	4,103,936.46	-4,095,415.46
82110	PRESUPUESTO DE EGRESOS APROBADO	0.00	0.00	33,499,121.00	-33,499,121.00
82210	PRESUPUESTO DE EGRESOS POR EJER	0.00	37,842,534.81	41,051,131.85	-3,208,597.04
82310	MODIFICACIONES AL PRESUPUESTO D	0.00	6,403,354.88	4,316,957.72	2,086,397.16
82410	PRESUPUESTO DE EGRESOS COMPROME	0.00	35,488,304.99	4,687,021.71	30,801,283.28
82510	PRESUPUESTO DE EGRESOS DEVENGAD	0.00	4,737,755.76	4,730,331.64	7,424.12
82610	PRESUPUESTO DE EGRESOS EJERCIDO	0.00	3,913,912.60	3,857,586.83	56,325.77
82710	PRESUPUESTO DE EGRESOS PAGADO	0.00	3,780,396.69	24,108.98	3,756,287.71
		0.00	163,960,346.28	163,960,346.28	0.00

M. en E. Arturo Adolfo Vallejo Casanova
Rector

C.P. Fabiola Velázquez Chaparro
Dirección de Administración y Finanzas

BALANZA DE COMPROBACIÓN ACUMULADA DEL PERÍODO AL 29 DE FEBRERO 2020

Plan de cuentas	Descripción	Saldo Inicial	Débitos	Créditos	Saldo Final
11112	FONDOS FIJOS DE CAJA	15,000.00	0.00	0.00	15,000.00
11121	BANCOS MONEDA NACIONAL	4,344,616.28	5,406,522.57	6,059,322.95	3,691,815.90
11229	OTRAS CUENTAS POR COBRAR	0.40	7,704.36	7,704.36	0.40
11231	DEUDORES DIVERSOS POR COBRAR A	37,140.00	65,030.00	58,295.80	43,874.20
11311	ANTICIPO A PROVEEDORES POR ADQU	35,000.00	70,967.42	105,967.42	0.00
11511	MATERIALES DE ADMINISTRACIÓN, E	0.00	887,415.99	887,415.99	0.00
12331	Edificios no Habitacionales	52,053,054.38	0.00	0.00	52,053,054.38
12411	MUEBLES DE OFICINA Y ESTANTERÍA	1,947,617.96	0.00	0.00	1,947,617.96
12412	MUEBLES, EXCEPTO DE OFICINA Y E	539,048.41	0.00	0.00	539,048.41
12413	EQUIPO DE CÓMPUTO Y DE TECNOLOG	6,748,845.97	0.00	0.00	6,748,845.97
12419	OTROS MOBILIARIOS Y EQUIPOS DE	402,244.55	0.00	0.00	402,244.55
12421	EQUIPOS Y APARATOS AUDIOVISUALE	761,172.29	0.00	0.00	761,172.29
12422	APARATOS DEPORTIVOS	4,300.00	0.00	0.00	4,300.00
12423	CÁMARAS FOTOGRÁFICAS Y DE VIDEO	480,488.56	0.00	0.00	480,488.56
12429	OTRO MOBILIARIO Y EQUIPO EDUCAC	2,417,590.88	0.00	0.00	2,417,590.88
12431	EQUIPO MÉDICO Y DE LABORATORIO	2,369,743.63	0.00	0.00	2,369,743.63
12432	INSTRUMENTAL MÉDICO Y DE LABORA	4,848.80	0.00	0.00	4,848.80
12441	AUTOMÓVILES Y EQUIPO TERRESTRE	1,984,941.99	0.00	0.00	1,984,941.99
12449	OTROS EQUIPOS DE TRANSPORTE	9,860.00	0.00	0.00	9,860.00
12461	MAQUINARIA Y EQUIPO AGROPECUARI	94,033.99	0.00	0.00	94,033.99
12462	MAQUINARIA Y EQUIPO INDUSTRIAL	5,122.33	0.00	0.00	5,122.33
12464	SISTEMAS DE AIRE ACONDICIONADO,	203,107.32	0.00	0.00	203,107.32
12465	EQUIPO DE COMUNICACIÓN Y TELECO	104,388.98	0.00	0.00	104,388.98
12466	EQUIPOS DE GENERACIÓN ELÉCTRICA	73,139.16	0.00	0.00	73,139.16
12467	HERRAMIENTAS Y MÁQUINAS-HERRAMI	1,415,225.30	0.00	0.00	1,415,225.30
12469	OTROS EQUIPOS	533,052.73	0.00	0.00	533,052.73
12511	SOFTWARE	1,295,962.60	0.00	0.00	1,295,962.60
12541	LICENCIAS INFORMÁTICAS E INTELE	220,168.00	0.00	0.00	220,168.00
12612	DEPRECIACIÓN ACUMULADA DE EDIFI	-10,110,412.59	0.00	144,447.23	-10,254,859.82
12631	DEPRECIACIÓN ACUMULADA DE MOBIL	-6,857,450.87	0.00	31,473.43	-6,888,924.30
12632	DEPRECIACIÓN ACUMULADA DE MOBIL	-2,953,379.63	0.00	6,808.04	-2,960,187.67
12633	DEPRECIACIÓN ACUMULADA DE EQUIP	-2,031,842.06	0.00	3,889.07	-2,035,731.13
12634	DEPRECIACIÓN ACUMULADA DE EQUIP	-780,901.89	0.00	5,294.88	-786,196.77
12636	DEPRECIACIÓN ACUMULADA DE MAQUI	-1,115,632.89	0.00	19,562.65	-1,135,195.54
12651	AMORTIZACIÓN ACUMULADAS DE SOFT	-1,274,785.41	0.00	920.75	-1,275,706.16
12654	AMORTIZACIÓN ACUMULADAS DE LICE	-73,404.02	0.00	3,670.20	-77,074.22
21121	DEUDAS POR ADQUISICIÓN DE BIENE	-29,696.00	2,841,105.66	2,818,914.42	-7,504.76
21171	RETENCIONES DE IMPUESTOS POR PA	-186,143.08	190,846.65	232,338.72	-227,635.15
21172	RETENCIONES DEL SISTEMA DE SEGU	-85,436.75	74,989.60	37,368.29	-47,815.44
21179	OTRAS RETENCIONES Y CONTRIBUCIO	-1,430,721.52	473,133.45	374,631.62	-1,332,219.69
31121	BIENES INMUEBLES E INFRASTRUCT	-52,053,054.38	0.00	0.00	-52,053,054.38
31131	BIENES MUEBLES	-13,039,461.42	0.00	0.00	-13,039,461.42
31141	BIENES INTANGIBLES	-1,053,785.68	0.00	0.00	-1,053,785.68
32211	RESULTADOS DE EJERCICIOS ANTERI	15,599,719.67	0.00	0.00	15,599,719.67
41510	PRODUCTOS DERIVADOS DEL USO Y A	-8,870.83	0.00	17.60	-8,888.43
41730	INGRESOS POR VENTA DE BIENES Y	-1,079,751.00	8,521.00	11,526.00	-1,082,756.00
42210	TRANSFERENCIAS INTERNAS Y ASIGN	-1,000,000.00	0.00	2,000,000.00	-3,000,000.00
43990	OTROS INGRESOS Y BENEFICIOS VAR	-3,771.03	0.00	0.00	-3,771.03
51110	REMUNERACIONES AL PERSONAL DE C	1,137,223.20	1,156,378.71	1,352.64	2,292,249.27
51130	REMUNERACIONES ADICIONALES Y ES	13,436.82	13,436.82	0.00	26,873.64
51140	SEGURIDAD SOCIAL	0.00	365,988.75	0.00	365,988.75
51150	OTRAS PRESTACIONES SOCIALES Y E	43,200.00	50,680.00	3,300.00	90,580.00
51220	ALIMENTOS Y UTENSILIOS	750.00	1,170.00	0.00	1,920.00
51260	COMBUSTIBLES, LUBRICANTES Y ADI	0.00	105,000.00	0.00	105,000.00
51310	SERVICIOS BÁSICOS	8,236.00	139,903.48	0.00	148,139.48
51320	SERVICIOS DE ARRENDAMIENTO	0.00	16,801.90	0.00	16,801.90
51330	SERVICIOS PROFESIONALES, CIENTÍ	37,120.00	566,641.31	0.02	603,761.29

BALANZA DE COMPROBACIÓN ACUMULADA DEL PERÍODO AL 29 DE FEBRERO 2020

Plan de cuentas	Descripción	Saldo Inicial	Débitos	Créditos	Saldo Final
51340	SERVICIOS FINANCIEROS, BANCARIO	7,129.99	2,600.48	0.00	9,730.47
51350	SERVICIOS DE INSTALACIÓN, REPAR	2,366.40	62,539.44	0.00	64,905.84
51370	SERVICIOS DE TRASLADO Y VIÁTICO	0.00	47,848.20	12,123.22	35,724.98
51380	SERVICIOS OFICIALES	3,308.72	2,600.00	0.00	5,908.72
51390	OTROS SERVICIOS GENERALES	0.00	52,453.26	0.00	52,453.26
55132	DEPRECIACIÓN DE EDIFICIOS NO RE	144,447.23	144,447.23	0.00	288,894.46
55151	DEPRECIACIÓN DE MOBILIARIO Y EQ	31,702.92	31,473.43	0.00	63,176.35
55152	DEPRECIACIÓN DE MOBILIARIO Y EQ	6,808.04	6,808.04	0.00	13,616.08
55153	DEPRECIACIÓN DE EQUIPO E INSTRU	3,889.07	3,889.07	0.00	7,778.14
55154	DEPRECIACIÓN DE EQUIPO DE TRANS	5,294.88	5,294.88	0.00	10,589.76
55156	DEPRECIACIÓN DE MAQUINARIA, OTR	19,562.65	19,562.65	0.00	39,125.30
55171	AMORTIZACIÓN DE SOFTWARE	920.75	920.75	0.00	1,841.50
55174	AMORTIZACIÓN DE LICENCIAS	3,670.20	3,670.20	0.00	7,340.40
81110	LEY DE INGRESOS ESTIMADA	33,499,121.00	0.00	0.00	33,499,121.00
81210	LEY DE INGRESOS POR EJECUTAR	-27,266,081.00	2,023,069.60	20,064.60	-25,263,076.00
81310	MODIFICACIONES A LA LEY DE INGR	-4,140,647.14	11,543.60	11,526.00	-4,140,629.54
81410	LEY DE INGRESOS DEVENGADA	0.00	2,020,064.60	2,020,064.60	0.00
81510	LEY DE INGRESOS RECAUDADA	-2,092,392.86	8,521.00	2,011,543.60	-4,095,415.46
82110	PRESUPUESTO DE EGRESOS APROBADO	-33,499,121.00	0.00	0.00	-33,499,121.00
82210	PRESUPUESTO DE EGRESOS POR EJER	28,718,731.23	913,778.10	32,841,106.37	-3,208,597.04
82310	MODIFICACIONES AL PRESUPUESTO D	2,086,414.76	898,656.81	898,674.41	2,086,397.16
82410	PRESUPUESTO DE EGRESOS COMPROME	1,441,203.88	32,771,625.18	3,411,545.78	30,801,283.28
82510	PRESUPUESTO DE EGRESOS DEVENGAD	29,696.00	3,462,279.83	3,484,551.71	7,424.12
82610	PRESUPUESTO DE EGRESOS EJERCIDO	640.00	2,679,485.07	2,623,799.30	56,325.77
82710	PRESUPUESTO DE EGRESOS PAGADO	1,222,435.13	2,557,961.56	24,108.98	3,756,287.71
		0.00	60,173,330.65	60,173,330.65	0.00

M. en E. Arturo Adolfo Vallejo Casanova
Rector

C.P. Fabiola Velázquez Chaparro
Dirección de Administración y Finanzas

BALANZA DE COMPROBACIÓN A DETALLE AL 29 DE FEBRERO 2020

Plan de Cuentas	Objeto del Gasto	Descripción Objeto del Gasto	Saldo Inicial	Actv Período	Saldo Final
11112	1112003	Fondo Fijo Recursos Humanos Materiales Y	15,000.00	0.00	15,000.00
11121	1114003	Recursos Propios 0194024885	623,769.76	131,823.52	755,593.28
11121	1114004	Recursos Promep 0194024583	660,202.65	150,004.14	810,206.79
11121	1114024	Recurso Propio Títulos y Cédulas 0112137	1,348,723.57	2.75	1,348,726.32
11121	1114026	Rec. Est. 0112686554	18,771.03	-3,771.03	15,000.00
11121	1114027	Rec. Fed. 0112686570	15,000.69	0.13	15,000.82
11121	1114029	Rec. Est. 0112753251	825,145.42	-780,865.62	44,279.80
11121	1114030	Rec. Fed. 0112735393	11,694.58	1.23	11,695.81
11121	1114031	Rec. Fed. Etiq. PFCE cta.0114063600	515,305.16	4.44	515,309.60
11121	1114032	Rec. Fed. Etiq. PRODEP cta.0113998290	150,001.46	-150,001.46	0.00
11121	1114033	Rec. Propio CONCYTEQ cta.0113998258	176,001.96	1.52	176,003.48
11229	1229001	Subsidio Al Empleo	0.40	0.00	0.40
11231	1231001	DEUDORES DIVERSOS	37,140.00	6,734.20	43,874.20
11311	1311001	ANTICIPO A PROVEEDORES	35,000.00	-35,000.00	0.00
12331	1C31001	Edificios Y Locales	52,053,054.38	0.00	52,053,054.38
12411	1D11001	Muebles De Oficina Y Estantería	1,947,617.96	0.00	1,947,617.96
12412	1D12001	Muebles, Excepto De Oficina Y Estantería	539,048.41	0.00	539,048.41
12413	1D13001	Equipo De Cómputo Y De Tecnologías De La	6,748,845.97	0.00	6,748,845.97
12419	1D19001	Otros Mobiliarios Y Equipos De Administr	402,244.55	0.00	402,244.55
12421	1D21001	Equipos Y Aparatos Audiovisuales	761,172.29	0.00	761,172.29
12422	1D22001	Aparatos Deportivos	4,300.00	0.00	4,300.00
12423	1D23001	Cámaras Fotográficas Y De Video	480,488.56	0.00	480,488.56
12429	1D29001	Otro Mobiliario Y Equipo Educacional Y R	2,417,590.88	0.00	2,417,590.88
12431	1D31001	Equipo Médico Y De Laboratorio	2,369,743.63	0.00	2,369,743.63
12432	1D32001	INSTRUMENTAL MEDICO Y DE LABORATORIO	4,848.80	0.00	4,848.80
12441	1D41001	Vehículos Y Equipo Terrestre	1,984,941.99	0.00	1,984,941.99
12449	1D49001	OTROS EQUIPOS DE TRANSPORTE	9,860.00	0.00	9,860.00
12461	1D61001	Maquinaria y equipo agropecuario	94,033.99	0.00	94,033.99
12462	1D62001	Maquinaria y equipo industrial	5,122.33	0.00	5,122.33
12464	1D64001	Sistemas De Aire Acondicionado, Calefacc	203,107.32	0.00	203,107.32
12465	1D65001	Equipo De Comunicación Y Telecomunicació	104,388.98	0.00	104,388.98
12466	1D66001	Equipos De Generación Eléctrica, Aparato	73,139.16	0.00	73,139.16
12467	1D67001	Herramientas Y Máquinas-Herramienta	1,415,225.30	0.00	1,415,225.30
12469	1D69001	Otros Equipos	533,052.73	0.00	533,052.73
12511	1E11001	Software	1,295,962.60	0.00	1,295,962.60
12541	1E41001	Licencias informáticas e intelectuales	220,168.00	0.00	220,168.00
12612	1F12332	Depreciación Acumulada De edificaciones	-10,110,412.59	-144,447.23	-10,254,859.82
12631	1F31D11	Depreciación Acumulada De muebles De Ofi	-282,271.91	-5,051.14	-287,323.05
12631	1F31D12	Depreciación Acumulada De Muebles, Excep	-224,539.69	-4,492.07	-229,031.76
12631	1F31D13	Depreciación Acumulada De equipo De Cómp	-6,218,955.62	-18,718.55	-6,237,674.17
12631	1F31D19	Depreciación Acumulada De otros Mobiliari	-131,683.65	-3,211.67	-134,895.32
12632	1F32D21	Depreciación Acumulada De equipos Y Apar	-715,811.95	-4,535.56	-720,347.51
12632	1F32D22	Depreciación Acumulada De Aparatos Depor	-4,300.04	0.00	-4,300.04
12632	1F32D23	Depreciación Acumulada De cámaras Fotogr	-426,355.86	-2,272.48	-428,628.34
12632	1F32D29	Depreciación Acumulada De otro Mobiliari	-1,806,911.78	0.00	-1,806,911.78
12633	1F33D31	Depreciación Acumulada De equipo Médico	-2,028,447.95	-3,808.26	-2,032,256.21
12633	1F33D32	Depreciación Acumulada de Instrumental M	-3,394.11	-80.81	-3,474.92
12634	1F34D41	Depreciación Acumulada De vehículos Y Eq	-779,915.91	-5,294.88	-785,210.79
12634	1F34D49	Depreciación Acumulada De Otros Equipos	-985.98	0.00	-985.98
12636	1F36D61	Depreciación Acumulada De Maquinaria y e	-11,182.32	-783.00	-11,965.62
12636	1F36D62	Depreciación Acumulada De Maquinaria y e	-640.05	-42.67	-682.72
12636	1F36D64	Depreciación Acumulada De sistemas De Ai	-97,759.23	-1,692.56	-99,451.79
12636	1F36D65	Depreciación Acumulada De equipo De Comu	-34,853.26	-869.91	-35,723.17
12636	1F36D66	Depreciación Acumulada De equipos De Gen	-41,737.09	-609.49	-42,346.58
12636	1F36D67	Depreciación Acumulada De herramientas Y	-738,028.99	-11,122.68	-749,151.67

BALANZA DE COMPROBACIÓN A DETALLE AL 29 DE FEBRERO 2020

Plan de Cuentas	Objeto del Gasto	Descripción Objeto del Gasto	Saldo Inicial	Actv Período	Saldo Final
12636	1F36D69	Depreciación Acumulada De Otros Equipos	-191,431.95	-4,442.04	-195,873.99
12651	1F51E11	Depreciación Acumulada De software	-1,274,785.41	-920.75	-1,275,706.16
12654	1F54E41	Depreciación Acumulada De Licencias Info	-73,404.02	-3,670.20	-77,074.22
21121	2121001	PROVEEDORES	-29,696.00	22,191.24	-7,504.76
21171	2171001	I.S.P.T.	-185,503.03	-2,815.45	-188,318.48
21171	2171003	IMPUESTOS Y RETENCIONES POR PAGAR EN HOI	-640.05	-38,676.62	-39,316.67
21172	2172001	I.M.S.S.	-85,436.75	37,621.31	-47,815.44
21179	2179001	Otras Retenciones De Nomina	-40,368.00	0.00	-40,368.00
21179	2179003	Provisión de Factura	-1,390,353.52	98,501.83	-1,291,851.69
31121	3321000	BIENES INMUEBLES E INFRAESTRUCTURA	-52,053,054.38	0.00	-52,053,054.38
31131	3131D11	Muebles de oficina y estantería	-1,433,248.62	0.00	-1,433,248.62
31131	3131D12	Muebles, excepto de oficina y estantería	-13,398.00	0.00	-13,398.00
31131	3131D13	Equipo de cómputo y de tecnologías de la	-3,521,592.27	0.00	-3,521,592.27
31131	3131D19	Otros mobiliarios y equipos de administr	-16,843.60	0.00	-16,843.60
31131	3131D21	Equipos y aparatos audiovisuales	-343,415.28	0.00	-343,415.28
31131	3131D23	Cámaras fotográficas y de video	-353,046.22	0.00	-353,046.22
31131	3131D29	Otro mobiliario y equipo educacional y r	-2,313,098.08	0.00	-2,313,098.08
31131	3131D31	Equipo médico y de laboratorio	-2,135,094.31	0.00	-2,135,094.31
31131	3131D41	Vehículos y equipo terrestre	-1,667,248.99	0.00	-1,667,248.99
31131	3131D64	Sistemas de aire acondicionado, calefacc	-6,264.00	0.00	-6,264.00
31131	3131D66	Equipos de generación eléctrica, aparato	-31,801.40	0.00	-31,801.40
31131	3131D67	Herramientas y máquinas-herramienta	-1,204,410.65	0.00	-1,204,410.65
31141	3.14E+14	Software	-1,053,785.68	0.00	-1,053,785.68
32211	3B11001	Resultado De Ejercicios Anteriores	15,599,719.67	0.00	15,599,719.67
41510	4510401	Rendimientos Estatales	-0.86	-4.85	-5.71
41510	4510402	Rendimientos Federales	-2.57	-1.36	-3.93
41510	4510403	Rendimientos Propios	-5,971.96	-4.27	-5,976.23
41510	4510404	Rendimientos Promep	-2,889.71	-1.39	-2,891.10
41510	4510406	Rendimientos PFCE	-4.44	-4.44	-8.88
41510	4510407	Rendimientos Prodep	-1.29	-1.29	-2.58
41730	4710202	Inscripciones	-2,057.00	0.00	-2,057.00
41730	4710203	Reinscripciones	-660,300.00	8,521.00	-651,779.00
41730	4710204	Constancia De Estudios	-2,075.00	-3,392.00	-5,467.00
41730	4710205	Reposición De Credencial Alumno	-702.00	-363.00	-1,065.00
41730	4710206	Kárdex	-2,075.00	-3,987.00	-6,062.00
41730	4710208	Examen Extraordinario	-21,417.00	0.00	-21,417.00
41730	4710209	Trámite De Titulación Tsu	-425.00	0.00	-425.00
41730	4710211	Curso De Idioma Sabatino Para Público En	-19,998.00	0.00	-19,998.00
41730	4710212	Curso De Idioma Sabatino Para Alumnos Y	-12,772.00	0.00	-12,772.00
41730	4710218	Certificado de estudios	-468.00	-121.00	-589.00
41730	4710227	Acta de Exención de Examen Profesional	-530.00	0.00	-530.00
41730	4710230	Reinscripción a Ingeniería	-296,100.00	0.00	-296,100.00
41730	4710231	Constancia de Titulación	0.00	-363.00	-363.00
41730	4710236	Duplicado de Certificado de Estudios	-117.00	0.00	-117.00
41730	4710238	Duplicado de acta de exención de examen	-117.00	0.00	-117.00
41730	4710240	Penalización por mora de Reinscripción I	-20,680.00	0.00	-20,680.00
41730	4710241	Penalización por mora de Reinscripción T	-31,668.00	0.00	-31,668.00
41730	4710244	Curso de Idiomas Estudiantes en General	-8,250.00	-3,300.00	-11,550.00
42210	4910201	Aportaciones Estatales	-1,000,000.00	-2,000,000.00	-3,000,000.00
43990	4710217	Otros Ingresos	-3,771.03	0.00	-3,771.03
51110	5113011	Sueldo Base Al Personal Permanente	122,961.60	121,608.96	244,570.56
51110	5113011	Sueldo Base Al Personal Permanente	58,592.40	58,592.40	117,184.80
51110	5113011	Sueldo Base Al Personal Permanente	421,241.70	421,241.70	842,483.40
51110	5113011	Sueldo Base Al Personal Permanente	28,728.60	28,728.60	57,457.20
51110	5113011	Sueldo Base Al Personal Permanente	505,698.90	524,854.41	1,030,553.31

BALANZA DE COMPROBACIÓN A DETALLE AL 29 DE FEBRERO 2020

Plan de Cuentas	Objeto del Gasto	Descripción Objeto del Gasto	Saldo Inicial	Actv Período	Saldo Final
51130	5131011	Prima quinquenal por años de servicios e	1,081.98	1,081.98	2,163.96
51130	5131011	Prima quinquenal por años de servicios e	3,257.46	3,257.46	6,514.92
51130	5131011	Prima quinquenal por años de servicios e	550.58	550.58	1,101.16
51130	5131011	Prima quinquenal por años de servicios e	8,546.80	8,546.80	17,093.60
51140	5141021	Cuotas Del IMSS	0.00	27,648.28	27,648.28
51140	5141021	Cuotas Del IMSS	0.00	11,595.16	11,595.16
51140	5141021	Cuotas Del IMSS	0.00	91,848.95	91,848.95
51140	5141021	Cuotas Del IMSS	0.00	6,786.28	6,786.28
51140	5141021	Cuotas Del IMSS	0.00	98,255.83	98,255.83
51140	5143011	Aportaciones Al Sistema De Ahorro Para E	0.00	16,086.16	16,086.16
51140	5143011	Aportaciones Al Sistema De Ahorro Para E	0.00	7,665.23	7,665.23
51140	5143011	Aportaciones Al Sistema De Ahorro Para E	0.00	55,091.51	55,091.51
51140	5143011	Aportaciones Al Sistema De Ahorro Para E	0.00	3,758.36	3,758.36
51140	5143011	Aportaciones Al Sistema De Ahorro Para E	0.00	47,252.99	47,252.99
51150	5154011	Pago por fallecimiento de padres, cónyug	0.00	3,300.00	3,300.00
51150	5154061	Despensa	5,600.00	5,600.00	11,200.00
51150	5154061	Despensa	1,600.00	1,600.00	3,200.00
51150	5154061	Despensa	16,800.00	16,800.00	33,600.00
51150	5154061	Despensa	1,600.00	1,600.00	3,200.00
51150	5154061	Despensa	17,600.00	18,480.00	36,080.00
51220	5221011	Productos Alimenticios Para Personas	750.00	1,170.00	1,920.00
51260	5261011	Combustibles, Lubricantes Y Aditivos Par	0.00	70,000.00	70,000.00
51260	5261011	Combustibles, Lubricantes Y Aditivos Par	0.00	35,000.00	35,000.00
51310	5311011	Energía Eléctrica	0.00	40,493.00	40,493.00
51310	5313011	Agua	8,236.00	8,352.00	16,588.00
51310	5317011	Servicio De Acceso De Internet, Redes Y	0.00	91,058.48	91,058.48
51320	5323011	Arrendamiento De Mobiliario Y	0.00	16,801.90	16,801.90
51330	5331011	Servicios Legales De Contabilidad, Audit	0.00	79,221.77	79,221.77
51330	5333031	Otros Servicios Técnicos O Profesionales	0.00	433,799.52	433,799.52
51330	5333031	Otros Servicios Técnicos O Profesionales	37,120.00	0.00	37,120.00
51330	5338011	Servicios De Vigilancia	0.00	53,620.00	53,620.00
51340	5341011	Servicios Financieros Y Bancarios	7,129.99	2,600.48	9,730.47
51350	5351011	Conservación Y Mantenimiento Menor De In	2,366.40	4,795.42	7,161.82
51350	5355011	Reparación Y Mantenimiento De Equipo De	0.00	16,912.02	16,912.02
51350	5358011	Servicio De Limpieza Y Manejo De Desecho	0.00	36,192.00	36,192.00
51350	5359011	Servicios De Jardinería Y Fumigación	0.00	4,640.00	4,640.00
51370	5372021	Pasajes Terrestres Nacionales	0.00	21,849.01	21,849.01
51370	5375021	Viáticos Nacionales En El País	0.00	13,875.97	13,875.97
51380	5383011	Congresos Y Convenciones	0.00	2,600.00	2,600.00
51380	5385011	Gastos De Representación	3,308.72	0.00	3,308.72
51390	5395011	Penas, multas, accesorios y actualizacio	0.00	5,132.26	5,132.26
51390	5398011	Impuesto A La Nómina	0.00	10,482.00	10,482.00
51390	5398011	Impuesto A La Nómina	0.00	5,038.00	5,038.00
51390	5398011	Impuesto A La Nómina	0.00	11,459.00	11,459.00
51390	5398011	Impuesto A La Nómina	0.00	2,524.00	2,524.00
51390	5398011	Impuesto A La Nómina	0.00	17,818.00	17,818.00
55132	1I33222	Depreciación De Edificaciones Educativas	144,447.23	144,447.23	288,894.46
55151	1D11002	Depreciacion De Muebles De Oficina Y Est	5,051.14	5,051.14	10,102.28
55151	1D12002	Depreciacion De Muebles, Excepto De Ofic	4,492.07	4,492.07	8,984.14
55151	1D13002	Depreciacion De Equipo De Cómputo Y De T	18,948.04	18,718.55	37,666.59
55151	1D19002	Depreciacion De Otros Mobiliarios y Equi	3,211.67	3,211.67	6,423.34
55152	1D21002	Depreciación De Equipos Y Aparatos Audio	4,535.56	4,535.56	9,071.12
55152	1D23002	Depreciación De Cámaras Fotográficas Y D	2,272.48	2,272.48	4,544.96
55153	1D31002	Depreciación De Equipo Médico Y De Labor	3,808.26	3,808.26	7,616.52
55153	1D32002	Depreciación De Instrumental Medico y de	80.81	80.81	161.62

BALANZA DE COMPROBACIÓN A DETALLE AL 29 DE FEBRERO 2020

Plan de Cuentas	Objeto del Gasto	Descripción Objeto del Gasto	Saldo Inicial	Actv Período	Saldo Final
55154	1D41002	Depreciación De Vehículos Y Equipo Terre	5,294.88	5,294.88	10,589.76
55156	1D61002	Depreciación de Maquinaria y equipo agro	783.30	783.30	1,566.60
55156	1D62002	Depreciación de Maquinaria y equipo indu	42.67	42.67	85.34
55156	1D64002	Depreciación De Sistemas De Aire Acondic	1,692.56	1,692.56	3,385.12
55156	1D65002	Depreciación De Equipo De Comunicación Y	869.91	869.91	1,739.82
55156	1D66002	Depreciación De Equipos De Generación El	609.49	609.49	1,218.98
55156	1D67002	Depreciación De Herramientas Y Máquinas-	11,122.68	11,122.68	22,245.36
55156	1D69002	Depreciacion de otros Equipos	4,442.04	4,442.04	8,884.08
55171	1E11002	Depreciación De Software	920.75	920.75	1,841.50
55174	1E41002	Depreciación Licencias informáticas e in	3,670.20	3,670.20	7,340.40
81110	4710203	Reinscripciones	8,306,578.00	0.00	8,306,578.00
81110	4910201	Aportaciones Estatales	14,493,002.00	0.00	14,493,002.00
81110	4930102	Por Medio De La Federación	10,699,541.00	0.00	10,699,541.00
81210	4710203	Reinscripciones	-3,073,538.00	3,005.00	-3,070,533.00
81210	4910201	Aportaciones Estatales	-13,493,002.00	2,000,000.00	-11,493,002.00
81210	4930102	Por Medio De La Federación	-10,699,541.00	0.00	-10,699,541.00
81310	4510401	Rendimientos Estatales	0.86	4.85	5.71
81310	4510402	Rendimientos Federales	2.57	1.36	3.93
81310	4510403	Rendimientos Propios	5,971.96	4.27	5,976.23
81310	4510404	Rendimientos Promep	2,889.71	1.39	2,891.10
81310	4510406	Rendimientos PFCE	4.44	4.44	8.88
81310	4510407	Rendimientos Prodep	1.29	1.29	2.58
81310	4710202	Inscripciones	2,057.00	0.00	2,057.00
81310	4710203	Reinscripciones	-4,572,740.00	-11,526.00	-4,584,266.00
81310	4710204	Constancia De Estudios	2,075.00	3,392.00	5,467.00
81310	4710205	Reposición De Credencial Alumno	702.00	363.00	1,065.00
81310	4710206	Kárdex	2,075.00	3,987.00	6,062.00
81310	4710208	Examen Extraordinario	21,417.00	0.00	21,417.00
81310	4710209	Trámite De Titulación Tsu	425.00	0.00	425.00
81310	4710211	Curso De Idioma Sabatino Para Público En	19,998.00	0.00	19,998.00
81310	4710212	Curso De Idioma Sabatino Para Alumnos Y	12,772.00	0.00	12,772.00
81310	4710217	Otros Ingresos	3,771.03	0.00	3,771.03
81310	4710218	Certificado de estudios	468.00	121.00	589.00
81310	4710227	Acta de Exención de Examen Profesional	530.00	0.00	530.00
81310	4710230	Reinscripción a Ingeniería	296,100.00	0.00	296,100.00
81310	4710231	Constancia de Titulación	0.00	363.00	363.00
81310	4710236	Duplicado de Certificado de Estudios	117.00	0.00	117.00
81310	4710238	Duplicado de acta de exención de examen	117.00	0.00	117.00
81310	4710240	Penalización por mora de Reinscripción I	20,680.00	0.00	20,680.00
81310	4710241	Penalización por mora de Reinscripción T	31,668.00	0.00	31,668.00
81310	4710244	Curso de Idiomas Estudiantes en General	8,250.00	3,300.00	11,550.00
81510	4510401	Rendimientos Estatales	-0.86	-4.85	-5.71
81510	4510402	Rendimientos Federales	-2.57	-1.36	-3.93
81510	4510403	Rendimientos Propios	-5,971.96	-4.27	-5,976.23
81510	4510404	Rendimientos Promep	-2,889.71	-1.39	-2,891.10
81510	4510406	Rendimientos PFCE	-4.44	-4.44	-8.88
81510	4510407	Rendimientos Prodep	-1.29	-1.29	-2.58
81510	4710202	Inscripciones	-2,057.00	0.00	-2,057.00
81510	4710203	Reinscripciones	-660,300.00	8,521.00	-651,779.00
81510	4710204	Constancia De Estudios	-2,075.00	-3,392.00	-5,467.00
81510	4710205	Reposición De Credencial Alumno	-702.00	-363.00	-1,065.00
81510	4710206	Kárdex	-2,075.00	-3,987.00	-6,062.00
81510	4710208	Examen Extraordinario	-21,417.00	0.00	-21,417.00
81510	4710209	Trámite De Titulación Tsu	-425.00	0.00	-425.00
81510	4710211	Curso De Idioma Sabatino Para Público En	-19,998.00	0.00	-19,998.00

BALANZA DE COMPROBACIÓN A DETALLE AL 29 DE FEBRERO 2020

Plan de Cuentas	Objeto del Gasto	Descripción Objeto del Gasto	Saldo Inicial	Actv Período	Saldo Final
81510	4710212	Curso De Idioma Sabatino Para Alumnos Y	-12,772.00	0.00	-12,772.00
81510	4710217	Otros Ingresos	-3,771.03	0.00	-3,771.03
81510	4710218	Certificado de estudios	-468.00	-121.00	-589.00
81510	4710227	Acta de Exención de Examen Profesional	-530.00	0.00	-530.00
81510	4710230	Reinscripción a Ingeniería	-296,100.00	0.00	-296,100.00
81510	4710231	Constancia de Titulación	0.00	-363.00	-363.00
81510	4710236	Duplicado de Certificado de Estudios	-117.00	0.00	-117.00
81510	4710238	Duplicado de acta de exención de examen	-117.00	0.00	-117.00
81510	4710240	Penalización por mora de Reinscripción I	-20,680.00	0.00	-20,680.00
81510	4710241	Penalización por mora de Reinscripción T	-31,668.00	0.00	-31,668.00
81510	4710244	Curso de Idiomas Estudiantes en General	-8,250.00	-3,300.00	-11,550.00
81510	4910201	Aportaciones Estatales	-1,000,000.00	-2,000,000.00	-3,000,000.00
82110	5113011	Sueldo Base Al Personal Permanente	-737,760.00	0.00	-737,760.00
82110	5113011	Sueldo Base Al Personal Permanente	-737,760.00	0.00	-737,760.00
82110	5113011	Sueldo Base Al Personal Permanente	-351,552.00	0.00	-351,552.00
82110	5113011	Sueldo Base Al Personal Permanente	-351,552.00	0.00	-351,552.00
82110	5113011	Sueldo Base Al Personal Permanente	-2,549,838.00	0.00	-2,549,838.00
82110	5113011	Sueldo Base Al Personal Permanente	-2,549,838.00	0.00	-2,549,838.00
82110	5113011	Sueldo Base Al Personal Permanente	-172,368.00	0.00	-172,368.00
82110	5113011	Sueldo Base Al Personal Permanente	-172,368.00	0.00	-172,368.00
82110	5113011	Sueldo Base Al Personal Permanente	-2,456,958.00	0.00	-2,456,958.00
82110	5113011	Sueldo Base Al Personal Permanente	-3,670,398.00	0.00	-3,670,398.00
82110	5131011	Prima quinquenal por años de servicios e	-6,492.00	0.00	-6,492.00
82110	5131011	Prima quinquenal por años de servicios e	-6,492.00	0.00	-6,492.00
82110	5131011	Prima quinquenal por años de servicios e	-19,514.00	0.00	-19,514.00
82110	5131011	Prima quinquenal por años de servicios e	-19,514.00	0.00	-19,514.00
82110	5131011	Prima quinquenal por años de servicios e	-3,304.00	0.00	-3,304.00
82110	5131011	Prima quinquenal por años de servicios e	-3,304.00	0.00	-3,304.00
82110	5131011	Prima quinquenal por años de servicios e	-51,282.00	0.00	-51,282.00
82110	5131011	Prima quinquenal por años de servicios e	-51,282.00	0.00	-51,282.00
82110	5132011	Primas De Vacaciones Y Dominical	-43,035.00	0.00	-43,035.00
82110	5132011	Primas De Vacaciones Y Dominical	-43,035.00	0.00	-43,035.00
82110	5132011	Primas De Vacaciones Y Dominical	-20,507.00	0.00	-20,507.00
82110	5132011	Primas De Vacaciones Y Dominical	-20,507.00	0.00	-20,507.00
82110	5132011	Primas De Vacaciones Y Dominical	-148,741.00	0.00	-148,741.00
82110	5132011	Primas De Vacaciones Y Dominical	-148,741.00	0.00	-148,741.00
82110	5132011	Primas De Vacaciones Y Dominical	-10,055.00	0.00	-10,055.00
82110	5132011	Primas De Vacaciones Y Dominical	-10,055.00	0.00	-10,055.00
82110	5132011	Primas De Vacaciones Y Dominical	-178,715.00	0.00	-178,715.00
82110	5132011	Primas De Vacaciones Y Dominical	-178,715.00	0.00	-178,715.00
82110	5132031	Gratificación De Fin De Año	-143,454.00	0.00	-143,454.00
82110	5132031	Gratificación De Fin De Año	-143,454.00	0.00	-143,454.00
82110	5132031	Gratificación De Fin De Año	-68,357.00	0.00	-68,357.00
82110	5132031	Gratificación De Fin De Año	-68,357.00	0.00	-68,357.00
82110	5132031	Gratificación De Fin De Año	-495,802.00	0.00	-495,802.00
82110	5132031	Gratificación De Fin De Año	-495,802.00	0.00	-495,802.00
82110	5132031	Gratificación De Fin De Año	-33,516.00	0.00	-33,516.00
82110	5132031	Gratificación De Fin De Año	-33,516.00	0.00	-33,516.00
82110	5132031	Gratificación De Fin De Año	-595,715.00	0.00	-595,715.00
82110	5132031	Gratificación De Fin De Año	-595,715.00	0.00	-595,715.00
82110	5141021	Cuotas Del IMSS	-79,990.00	0.00	-79,990.00
82110	5141021	Cuotas Del IMSS	-79,990.00	0.00	-79,990.00
82110	5141021	Cuotas Del IMSS	-40,000.00	0.00	-40,000.00
82110	5141021	Cuotas Del IMSS	-40,000.00	0.00	-40,000.00
82110	5141021	Cuotas Del IMSS	-231,000.00	0.00	-231,000.00

BALANZA DE COMPROBACIÓN A DETALLE AL 29 DE FEBRERO 2020

Plan de Cuentas	Objeto del Gasto	Descripción Objeto del Gasto	Saldo Inicial	Actv Período	Saldo Final
82110	5141021	Cuotas Del IMSS	-231,000.00	0.00	-231,000.00
82110	5141021	Cuotas Del IMSS	-17,000.00	0.00	-17,000.00
82110	5141021	Cuotas Del IMSS	-17,000.00	0.00	-17,000.00
82110	5141021	Cuotas Del IMSS	-223,338.00	0.00	-223,338.00
82110	5141021	Cuotas Del IMSS	-223,338.00	0.00	-223,338.00
82110	5143011	Aportaciones Al Sistema De Ahorro Para E	-79,992.00	0.00	-79,992.00
82110	5143011	Aportaciones Al Sistema De Ahorro Para E	-79,992.00	0.00	-79,992.00
82110	5143011	Aportaciones Al Sistema De Ahorro Para E	-40,000.00	0.00	-40,000.00
82110	5143011	Aportaciones Al Sistema De Ahorro Para E	-40,000.00	0.00	-40,000.00
82110	5143011	Aportaciones Al Sistema De Ahorro Para E	-231,000.00	0.00	-231,000.00
82110	5143011	Aportaciones Al Sistema De Ahorro Para E	-231,000.00	0.00	-231,000.00
82110	5143011	Aportaciones Al Sistema De Ahorro Para E	-17,000.00	0.00	-17,000.00
82110	5143011	Aportaciones Al Sistema De Ahorro Para E	-17,000.00	0.00	-17,000.00
82110	5143011	Aportaciones Al Sistema De Ahorro Para E	-260,000.00	0.00	-260,000.00
82110	5143011	Aportaciones Al Sistema De Ahorro Para E	-260,000.00	0.00	-260,000.00
82110	5144011	Seguro De Vida	-110,000.00	0.00	-110,000.00
82110	5154011	Pago por fallecimiento de padres, cónyug	-76,030.00	0.00	-76,030.00
82110	5154021	Ayuda adquisición de lentes	-55,056.00	0.00	-55,056.00
82110	5154021	Ayuda adquisición de lentes	-4,944.00	0.00	-4,944.00
82110	5154061	Despensa	-33,600.00	0.00	-33,600.00
82110	5154061	Despensa	-33,600.00	0.00	-33,600.00
82110	5154061	Despensa	-9,600.00	0.00	-9,600.00
82110	5154061	Despensa	-9,600.00	0.00	-9,600.00
82110	5154061	Despensa	-100,800.00	0.00	-100,800.00
82110	5154061	Despensa	-100,800.00	0.00	-100,800.00
82110	5154061	Despensa	-9,600.00	0.00	-9,600.00
82110	5154061	Despensa	-9,600.00	0.00	-9,600.00
82110	5154061	Despensa	-105,600.00	0.00	-105,600.00
82110	5154061	Despensa	-105,600.00	0.00	-105,600.00
82110	5154071	Despensa Especial	-36,887.00	0.00	-36,887.00
82110	5154071	Despensa Especial	-17,578.00	0.00	-17,578.00
82110	5154071	Despensa Especial	-127,492.00	0.00	-127,492.00
82110	5154071	Despensa Especial	-8,618.00	0.00	-8,618.00
82110	5154071	Despensa Especial	-153,184.00	0.00	-153,184.00
82110	5161011	Incrementos a las percepciones	-550,447.00	0.00	-550,447.00
82110	5161011	Incrementos a las percepciones	-190,379.00	0.00	-190,379.00
82110	5211011	Materiales Útiles Y Equipos Menores De O	-193,324.00	0.00	-193,324.00
82110	5214011	Mat. Útiles Y Equipo Menores De Tecnolo	-188,100.00	0.00	-188,100.00
82110	5216011	Material De Limpieza	-231,572.00	0.00	-231,572.00
82110	5221011	Productos Alimenticios Para Personas	-41,800.00	0.00	-41,800.00
82110	5249021	Otros Materiales Y Artículos De Construc	-20,900.00	0.00	-20,900.00
82110	5252011	Fertilizantes, pesticidas y otros agroqu	-3,135.00	0.00	-3,135.00
82110	5253031	Medicinas Y Productos Farmacéuticos	-31,350.00	0.00	-31,350.00
82110	5255041	Otros Materiales, Accesorios Y Suministr	-83,600.00	0.00	-83,600.00
82110	5261011	Combustibles, Lubricantes Y Aditivos Par	-151,216.00	0.00	-151,216.00
82110	5261011	Combustibles, Lubricantes Y Aditivos Par	-372,479.00	0.00	-372,479.00
82110	5271011	Vestuario Y Uniformes	-10,450.00	0.00	-10,450.00
82110	5291011	Herramientas Menores	-15,674.00	0.00	-15,674.00
82110	5292011	Refacciones Y Accesorios Menores De Edif	-10,450.00	0.00	-10,450.00
82110	5293011	Refacciones Y Accesorios Menores De Mobi	-4,180.00	0.00	-4,180.00
82110	5295011	Refacciones y Accesorios menores de equi	-20,900.00	0.00	-20,900.00
82110	5296012	Neumáticos para transporte.	-52,250.00	0.00	-52,250.00
82110	5298011	Refacciones y accesorios menores de maqu	-7,314.00	0.00	-7,314.00
82110	5311011	Energía Eléctrica	-542,356.00	0.00	-542,356.00
82110	5312011	Gas	-5,224.00	0.00	-5,224.00

BALANZA DE COMPROBACIÓN A DETALLE AL 29 DE FEBRERO 2020

Plan de Cuentas	Objeto del Gasto	Descripción Objeto del Gasto	Saldo Inicial	Actv Período	Saldo Final
82110	5313011	Agua	-29,260.00	0.00	-29,260.00
82110	5317011	Servicio De Acceso De Internet, Redes Y	-24,000.00	0.00	-24,000.00
82110	5317011	Servicio De Acceso De Internet, Redes Y	-50,000.00	0.00	-50,000.00
82110	5317011	Servicio De Acceso De Internet, Redes Y	-1,362,374.00	0.00	-1,362,374.00
82110	5318011	Servicios Postales Y Telegráficos	-6,270.00	0.00	-6,270.00
82110	5323011	Arrendamiento De Mobiliario Y	-302,340.00	0.00	-302,340.00
82110	5327011	Arrendamiento de activos intangibles	-8,360.00	0.00	-8,360.00
82110	5331011	Servicios Legales De Contabilidad, Audit	-40,000.00	0.00	-40,000.00
82110	5331011	Servicios Legales De Contabilidad, Audit	-77,725.00	0.00	-77,725.00
82110	5333031	Otros Servicios Técnicos O Profesionales	-2,155,716.00	0.00	-2,155,716.00
82110	5333031	Otros Servicios Técnicos O Profesionales	-109,722.00	0.00	-109,722.00
82110	5333031	Otros Servicios Técnicos O Profesionales	-116,100.00	0.00	-116,100.00
82110	5336011	Impresiones De Documentos Oficiales Para	-9,360.00	0.00	-9,360.00
82110	5336011	Impresiones De Documentos Oficiales Para	-27,692.00	0.00	-27,692.00
82110	5336021	Publicaciones Oficiales P/Difusión E Inf	-2,090.00	0.00	-2,090.00
82110	5336051	Publicaciones Oficiales Para Difusión E	-2,718.00	0.00	-2,718.00
82110	5338011	Servicios De Vigilancia	-1,320,000.00	0.00	-1,320,000.00
82110	5341011	Servicios Financieros Y Bancarios	-62,700.00	0.00	-62,700.00
82110	5344021	Fianzas de fidelidad	-9,278.00	0.00	-9,278.00
82110	5345011	Seguro De Bienes Patrimoniales	-336,364.00	0.00	-336,364.00
82110	5351011	Conservación Y Mantenimiento Menor De In	-83,600.00	0.00	-83,600.00
82110	5351011	Conservación Y Mantenimiento Menor De In	-100,918.00	0.00	-100,918.00
82110	5355011	Reparación Y Mantenimiento De Equipo De	-209,000.00	0.00	-209,000.00
82110	5357011	Instalación, reparación y mantenimiento	-41,800.00	0.00	-41,800.00
82110	5358011	Servicio De Limpieza Y Manejo De Desecho	-940,000.00	0.00	-940,000.00
82110	5358021	Manejo de Desechos (RPBI)	-4,180.00	0.00	-4,180.00
82110	5359011	Servicios De Jardinería Y Fumigación	-112,860.00	0.00	-112,860.00
82110	5361011	Dif Radio Y Tv Actividades Gubernamental	-81,510.00	0.00	-81,510.00
82110	5362011	Difusión Por Radio, Televisión Y Otros Y	-66,880.00	0.00	-66,880.00
82110	5366011	Servicio de creación y difusión de conte	-188,100.00	0.00	-188,100.00
82110	5366011	Servicio de creación y difusión de conte	-41,800.00	0.00	-41,800.00
82110	5371031	Pasajes Aéreos Internacionales	-41,800.00	0.00	-41,800.00
82110	5372011	Pasajes terrestres estatales	-4,180.00	0.00	-4,180.00
82110	5372011	Pasajes terrestres estatales	-2,090.00	0.00	-2,090.00
82110	5372021	Pasajes Terrestres Nacionales	-119,422.00	0.00	-119,422.00
82110	5372031	Pasajes Terrestres Internacionales	-6,270.00	0.00	-6,270.00
82110	5375011	Viáticos estatales	-4,180.00	0.00	-4,180.00
82110	5375011	Viáticos estatales	-15,675.00	0.00	-15,675.00
82110	5375021	Viáticos Nacionales En El País	-146,300.00	0.00	-146,300.00
82110	5376011	Viáticos en el extranjero	-14,630.00	0.00	-14,630.00
82110	5382011	Gastos De Orden Social Y Cultural	-10,000.00	0.00	-10,000.00
82110	5382011	Gastos De Orden Social Y Cultural	-50,000.00	0.00	-50,000.00
82110	5382011	Gastos De Orden Social Y Cultural	-370,540.00	0.00	-370,540.00
82110	5383011	Congresos Y Convenciones	-160,000.00	0.00	-160,000.00
82110	5383011	Congresos Y Convenciones	-195,300.00	0.00	-195,300.00
82110	5385011	Gastos De Representación	-104,500.00	0.00	-104,500.00
82110	5392011	Impuestos Y Derechos	-57,160.00	0.00	-57,160.00
82110	5392011	Impuestos Y Derechos	-66,735.00	0.00	-66,735.00
82110	5392011	Impuestos Y Derechos	-10,000.00	0.00	-10,000.00
82110	5392011	Impuestos Y Derechos	-20,000.00	0.00	-20,000.00
82110	5398011	Impuesto A La Nómina	-20,220.00	0.00	-20,220.00
82110	5398011	Impuesto A La Nómina	-20,220.00	0.00	-20,220.00
82110	5398011	Impuesto A La Nómina	-9,240.00	0.00	-9,240.00
82110	5398011	Impuesto A La Nómina	-9,240.00	0.00	-9,240.00
82110	5398011	Impuesto A La Nómina	-68,140.00	0.00	-68,140.00

BALANZA DE COMPROBACIÓN A DETALLE AL 29 DE FEBRERO 2020

Plan de Cuentas	Objeto del Gasto	Descripción Objeto del Gasto	Saldo Inicial	Actv Período	Saldo Final
82110	5398011	Impuesto A La Nómina	-68,140.00	0.00	-68,140.00
82110	5398011	Impuesto A La Nómina	-4,400.00	0.00	-4,400.00
82110	5398011	Impuesto A La Nómina	-4,400.00	0.00	-4,400.00
82110	5398011	Impuesto A La Nómina	-82,794.00	0.00	-82,794.00
82110	5398011	Impuesto A La Nómina	-82,794.00	0.00	-82,794.00
82110	5442011	BECAS Hijos de Trabajadores	-36,575.00	0.00	-36,575.00
82110	5442021	Becas Estudiantes	-40,000.00	0.00	-40,000.00
82110	5442021	Becas Estudiantes	-40,000.00	0.00	-40,000.00
82110	5442021	Becas Estudiantes	-30,160.00	0.00	-30,160.00
82210	5113011	Sueldo Base Al Personal Permanente	737,760.00	0.00	737,760.00
82210	5113011	Sueldo Base Al Personal Permanente	614,798.40	-121,608.96	493,189.44
82210	5113011	Sueldo Base Al Personal Permanente	351,552.00	0.00	351,552.00
82210	5113011	Sueldo Base Al Personal Permanente	292,959.60	-58,592.40	234,367.20
82210	5113011	Sueldo Base Al Personal Permanente	2,549,838.00	0.00	2,549,838.00
82210	5113011	Sueldo Base Al Personal Permanente	2,128,596.30	-421,241.70	1,707,354.60
82210	5113011	Sueldo Base Al Personal Permanente	172,368.00	0.00	172,368.00
82210	5113011	Sueldo Base Al Personal Permanente	143,639.40	-28,728.60	114,910.80
82210	5113011	Sueldo Base Al Personal Permanente	2,456,958.00	0.00	2,456,958.00
82210	5113011	Sueldo Base Al Personal Permanente	3,164,699.10	-524,854.41	2,639,844.69
82210	5131011	Prima quinquenal por años de servicios e	6,492.00	0.00	6,492.00
82210	5131011	Prima quinquenal por años de servicios e	5,410.02	-1,081.98	4,328.04
82210	5131011	Prima quinquenal por años de servicios e	19,514.00	0.00	19,514.00
82210	5131011	Prima quinquenal por años de servicios e	16,256.54	-3,257.46	12,999.08
82210	5131011	Prima quinquenal por años de servicios e	3,304.00	0.00	3,304.00
82210	5131011	Prima quinquenal por años de servicios e	2,753.42	-550.58	2,202.84
82210	5131011	Prima quinquenal por años de servicios e	51,282.00	0.00	51,282.00
82210	5131011	Prima quinquenal por años de servicios e	42,735.20	-8,546.80	34,188.40
82210	5132011	Primas De Vacaciones Y Dominical	43,035.00	0.00	43,035.00
82210	5132011	Primas De Vacaciones Y Dominical	43,035.00	0.00	43,035.00
82210	5132011	Primas De Vacaciones Y Dominical	20,507.00	0.00	20,507.00
82210	5132011	Primas De Vacaciones Y Dominical	20,507.00	0.00	20,507.00
82210	5132011	Primas De Vacaciones Y Dominical	148,741.00	0.00	148,741.00
82210	5132011	Primas De Vacaciones Y Dominical	148,741.00	0.00	148,741.00
82210	5132011	Primas De Vacaciones Y Dominical	10,055.00	0.00	10,055.00
82210	5132011	Primas De Vacaciones Y Dominical	10,055.00	0.00	10,055.00
82210	5132011	Primas De Vacaciones Y Dominical	178,715.00	0.00	178,715.00
82210	5132011	Primas De Vacaciones Y Dominical	178,715.00	0.00	178,715.00
82210	5132031	Gratificación De Fin De Año	143,454.00	0.00	143,454.00
82210	5132031	Gratificación De Fin De Año	143,454.00	0.00	143,454.00
82210	5132031	Gratificación De Fin De Año	68,357.00	0.00	68,357.00
82210	5132031	Gratificación De Fin De Año	68,357.00	0.00	68,357.00
82210	5132031	Gratificación De Fin De Año	495,802.00	0.00	495,802.00
82210	5132031	Gratificación De Fin De Año	495,802.00	0.00	495,802.00
82210	5132031	Gratificación De Fin De Año	33,516.00	0.00	33,516.00
82210	5132031	Gratificación De Fin De Año	33,516.00	0.00	33,516.00
82210	5132031	Gratificación De Fin De Año	595,715.00	0.00	595,715.00
82210	5132031	Gratificación De Fin De Año	595,715.00	0.00	595,715.00
82210	5141021	Cuotas Del IMSS	79,990.00	0.00	79,990.00
82210	5141021	Cuotas Del IMSS	79,990.00	-27,648.28	52,341.72
82210	5141021	Cuotas Del IMSS	40,000.00	0.00	40,000.00
82210	5141021	Cuotas Del IMSS	40,000.00	-11,595.16	28,404.84
82210	5141021	Cuotas Del IMSS	231,000.00	0.00	231,000.00
82210	5141021	Cuotas Del IMSS	231,000.00	-91,848.95	139,151.05
82210	5141021	Cuotas Del IMSS	17,000.00	0.00	17,000.00
82210	5141021	Cuotas Del IMSS	17,000.00	-6,786.28	10,213.72

BALANZA DE COMPROBACIÓN A DETALLE AL 29 DE FEBRERO 2020

Plan de Cuentas	Objeto del Gasto	Descripción Objeto del Gasto	Saldo Inicial	Actv Período	Saldo Final
82210	5141021	Cuotas Del IMSS	223,338.00	0.00	223,338.00
82210	5141021	Cuotas Del IMSS	223,338.00	-98,255.83	125,082.17
82210	5143011	Aportaciones Al Sistema De Ahorro Para E	79,992.00	0.00	79,992.00
82210	5143011	Aportaciones Al Sistema De Ahorro Para E	79,992.00	-16,086.16	63,905.84
82210	5143011	Aportaciones Al Sistema De Ahorro Para E	40,000.00	0.00	40,000.00
82210	5143011	Aportaciones Al Sistema De Ahorro Para E	40,000.00	-7,665.23	32,334.77
82210	5143011	Aportaciones Al Sistema De Ahorro Para E	231,000.00	0.00	231,000.00
82210	5143011	Aportaciones Al Sistema De Ahorro Para E	231,000.00	-55,091.51	175,908.49
82210	5143011	Aportaciones Al Sistema De Ahorro Para E	17,000.00	0.00	17,000.00
82210	5143011	Aportaciones Al Sistema De Ahorro Para E	17,000.00	-3,758.36	13,241.64
82210	5143011	Aportaciones Al Sistema De Ahorro Para E	260,000.00	0.00	260,000.00
82210	5143011	Aportaciones Al Sistema De Ahorro Para E	260,000.00	-47,252.99	212,747.01
82210	5144011	Seguro De Vida	110,000.00	0.00	110,000.00
82210	5154011	Pago por fallecimiento de padres, cónyug	76,030.00	-3,300.00	72,730.00
82210	5154021	Ayuda adquisición de lentes	55,056.00	0.00	55,056.00
82210	5154021	Ayuda adquisición de lentes	4,944.00	0.00	4,944.00
82210	5154061	Despensa	33,600.00	0.00	33,600.00
82210	5154061	Despensa	28,000.00	-5,600.00	22,400.00
82210	5154061	Despensa	9,600.00	0.00	9,600.00
82210	5154061	Despensa	8,000.00	-1,600.00	6,400.00
82210	5154061	Despensa	100,800.00	0.00	100,800.00
82210	5154061	Despensa	84,000.00	-16,800.00	67,200.00
82210	5154061	Despensa	9,600.00	0.00	9,600.00
82210	5154061	Despensa	8,000.00	-1,600.00	6,400.00
82210	5154061	Despensa	105,600.00	0.00	105,600.00
82210	5154061	Despensa	88,000.00	-18,480.00	69,520.00
82210	5154071	Despensa Especial	36,887.00	0.00	36,887.00
82210	5154071	Despensa Especial	17,578.00	0.00	17,578.00
82210	5154071	Despensa Especial	127,492.00	0.00	127,492.00
82210	5154071	Despensa Especial	8,618.00	0.00	8,618.00
82210	5154071	Despensa Especial	153,184.00	0.00	153,184.00
82210	5161011	Incrementos a las percepciones	550,447.00	0.00	550,447.00
82210	5161011	Incrementos a las percepciones	190,379.00	0.00	190,379.00
82210	5211011	Materiales Útiles Y Equipos Menores De O	96,662.00	0.00	96,662.00
82210	5214011	Mat. Útiles Y Equipo Menores De Tecnolo	94,050.00	0.00	94,050.00
82210	5215011	Material Impreso e información digital.	0.00	-593,111.67	-593,111.67
82210	5216011	Material De Limpieza	115,786.00	0.00	115,786.00
82210	5221011	Productos Alimenticios Para Personas	18,650.00	-26,760.00	-8,110.00
82210	5246011	Material Eléctrico Y Electrónico	180,244.00	0.00	180,244.00
82210	5249021	Otros Materiales Y Artículos De Construc	10,450.00	0.00	10,450.00
82210	5252011	Fertilizantes, pesticidas y otros agroqu	3,135.00	0.00	3,135.00
82210	5253031	Medicinas Y Productos Farmacéuticos	15,675.00	0.00	15,675.00
82210	5255041	Otros Materiales, Accesorios Y Suministr	42,049.40	-75,679.56	-33,630.16
82210	5261011	Combustibles, Lubricantes Y Aditivos Par	75,608.00	-1,575,000.00	-1,499,392.00
82210	5261011	Combustibles, Lubricantes Y Aditivos Par	376,250.03	-805,000.00	-428,749.97
82210	5271011	Vestuario Y Uniformes	5,225.00	0.00	5,225.00
82210	5291011	Herramientas Menores	7,837.00	0.00	7,837.00
82210	5292011	Refacciones Y Accesorios Menores De Edif	5,225.00	0.00	5,225.00
82210	5293011	Refacciones Y Accesorios Menores De Mobi	2,090.00	0.00	2,090.00
82210	5294011	Refacciones Y Accesorios menores De Equi	-47,150.12	0.00	-47,150.12
82210	5295011	Refacciones y Accesorios menores de equi	10,450.00	0.00	10,450.00
82210	5296012	Neumáticos para transporte.	26,125.00	0.00	26,125.00
82210	5298011	Refacciones y accesorios menores de maqu	3,657.00	0.00	3,657.00
82210	5311011	Energía Eléctrica	588,408.38	-971,832.00	-383,423.62
82210	5312011	Gas	2,612.00	0.00	2,612.00

BALANZA DE COMPROBACIÓN A DETALLE AL 29 DE FEBRERO 2020

Plan de Cuentas	Objeto del Gasto	Descripción Objeto del Gasto	Saldo Inicial	Actv Período	Saldo Final
82210	5313011	Agua	4,552.00	-200,448.00	-195,896.00
82210	5317011	Servicio De Acceso De Internet, Redes Y	12,000.00	0.00	12,000.00
82210	5317011	Servicio De Acceso De Internet, Redes Y	25,000.00	0.00	25,000.00
82210	5317011	Servicio De Acceso De Internet, Redes Y	1,042,512.83	-2,139,870.48	-1,097,357.65
82210	5317011	Servicio De Acceso De Internet, Redes Y	3,348.87	0.00	3,348.87
82210	5318011	Servicios Postales Y Telegráficos	3,135.00	0.00	3,135.00
82210	5323011	Arrendamiento De Mobiliario Y	154,746.47	-386,443.70	-231,697.23
82210	5327011	Arrendamiento de activos intangibles	4,180.00	0.00	4,180.00
82210	5331011	Servicios Legales De Contabilidad, Audit	199.99	0.00	199.99
82210	5331011	Servicios Legales De Contabilidad, Audit	315,296.00	0.00	315,296.00
82210	5331011	Servicios Legales De Contabilidad, Audit	77,725.00	-1,820,603.94	-1,742,878.94
82210	5333031	Otros Servicios Técnicos O Profesionales	8,000.00	0.00	8,000.00
82210	5333031	Otros Servicios Técnicos O Profesionales	2,155,716.00	-18,662,683.20	-16,506,967.20
82210	5333031	Otros Servicios Técnicos O Profesionales	109,722.00	-58,088.16	51,633.84
82210	5333031	Otros Servicios Técnicos O Profesionales	-62,076.00	0.00	-62,076.00
82210	5334011	Servicios De Capacitación	200,000.00	0.00	200,000.00
82210	5334011	Servicios De Capacitación	227,343.00	0.00	227,343.00
82210	5336011	Impresiones De Documentos Oficiales Para	4,680.00	-32,886.00	-28,206.00
82210	5336011	Impresiones De Documentos Oficiales Para	13,846.00	0.00	13,846.00
82210	5336021	Publicaciones Oficiales P/Difusión E Inf	1,045.00	0.00	1,045.00
82210	5336051	Publicaciones Oficiales Para Difusión E	1,359.00	0.00	1,359.00
82210	5338011	Servicios De Vigilancia	662,741.81	-1,233,260.00	-570,518.19
82210	5341011	Servicios Financieros Y Bancarios	45,009.03	-2,596.21	42,412.82
82210	5341011	Servicios Financieros Y Bancarios	2.57	1.36	3.93
82210	5341011	Servicios Financieros Y Bancarios	1.46	1.29	2.75
82210	5341011	Servicios Financieros Y Bancarios	110,013.28	1.39	110,014.67
82210	5341011	Servicios Financieros Y Bancarios	9.16	4.44	13.60
82210	5341011	Servicios Financieros Y Bancarios	0.86	4.85	5.71
82210	5344021	Fianzas de fidelidad	4,639.00	0.00	4,639.00
82210	5345011	Seguro De Bienes Patrimoniales	168,182.44	0.00	168,182.44
82210	5351011	Conservación Y Mantenimiento Menor De In	34,700.80	-148,889.63	-114,188.83
82210	5351011	Conservación Y Mantenimiento Menor De In	100,918.00	-6,629.03	94,288.97
82210	5355011	Reparación Y Mantenimiento De Equipo De	104,500.00	-308,912.48	-204,412.48
82210	5357011	Instalación, reparación y mantenimiento	20,900.00	0.00	20,900.00
82210	5358011	Servicio De Limpieza Y Manejo De Desecho	470,000.00	-868,608.00	-398,608.00
82210	5358021	Manejo de Desechos (RPBI)	2,090.00	0.00	2,090.00
82210	5359011	Servicios De Jardinería Y Fumigación	57,433.33	-106,720.00	-49,286.67
82210	5361011	Dif Radio Y Tv Actividades Gubernamental	40,755.00	0.00	40,755.00
82210	5362011	Difusión Por Radio, Televisión Y Otros Y	33,440.00	-29,477.92	3,962.08
82210	5366011	Servicio de creación y difusión de conte	94,050.00	0.00	94,050.00
82210	5366011	Servicio de creación y difusión de conte	41,800.00	0.00	41,800.00
82210	5371031	Pasajes Aéreos Internacionales	20,900.00	0.00	20,900.00
82210	5372011	Pasajes terrestres estatales	2,090.00	0.00	2,090.00
82210	5372011	Pasajes terrestres estatales	54,552.36	0.00	54,552.36
82210	5372011	Pasajes terrestres estatales	2,090.00	0.00	2,090.00
82210	5372021	Pasajes Terrestres Nacionales	59,711.00	-21,849.01	37,861.99
82210	5372031	Pasajes Terrestres Internacionales	3,135.00	0.00	3,135.00
82210	5375011	Viáticos estatales	2,090.00	0.00	2,090.00
82210	5375011	Viáticos estatales	15,675.00	0.00	15,675.00
82210	5375021	Viáticos Nacionales En El País	76,283.79	-13,875.97	62,407.82
82210	5376011	Viáticos en el extranjero	7,315.00	0.00	7,315.00
82210	5382011	Gastos De Orden Social Y Cultural	5,000.00	0.00	5,000.00
82210	5382011	Gastos De Orden Social Y Cultural	25,000.00	0.00	25,000.00
82210	5382011	Gastos De Orden Social Y Cultural	197,253.60	0.00	197,253.60
82210	5383011	Congresos Y Convenciones	80,003.57	-2,600.00	77,403.57

BALANZA DE COMPROBACIÓN A DETALLE AL 29 DE FEBRERO 2020

Plan de Cuentas	Objeto del Gasto	Descripción Objeto del Gasto	Saldo Inicial	Actv Período	Saldo Final
82210	5383011	Congresos Y Convenciones	97,650.00	0.00	97,650.00
82210	5385011	Gastos De Representación	48,941.28	0.00	48,941.28
82210	5392011	Impuestos Y Derechos	28,580.00	0.00	28,580.00
82210	5392011	Impuestos Y Derechos	66,735.00	0.00	66,735.00
82210	5392011	Impuestos Y Derechos	5,000.00	0.00	5,000.00
82210	5392011	Impuestos Y Derechos	20,000.00	0.00	20,000.00
82210	5398011	Impuesto A La Nómina	20,220.00	0.00	20,220.00
82210	5398011	Impuesto A La Nómina	20,220.00	-10,482.00	9,738.00
82210	5398011	Impuesto A La Nómina	9,240.00	0.00	9,240.00
82210	5398011	Impuesto A La Nómina	9,240.00	-5,038.00	4,202.00
82210	5398011	Impuesto A La Nómina	68,140.00	0.00	68,140.00
82210	5398011	Impuesto A La Nómina	68,140.00	-11,459.00	56,681.00
82210	5398011	Impuesto A La Nómina	4,400.00	0.00	4,400.00
82210	5398011	Impuesto A La Nómina	4,400.00	-2,524.00	1,876.00
82210	5398011	Impuesto A La Nómina	82,794.00	0.00	82,794.00
82210	5398011	Impuesto A La Nómina	82,794.00	-17,818.00	64,976.00
82210	5442011	BECAS Hijos de Trabajadores	36,575.00	0.00	36,575.00
82210	5442021	Becas Estudiantes	20,000.00	0.00	20,000.00
82210	5442021	Becas Estudiantes	20,000.00	0.00	20,000.00
82210	5442021	Becas Estudiantes	19,284.00	0.00	19,284.00
82210	5515011	Equipo De Cómputo Y De Tecnologia	-1,060,492.95	0.00	-1,060,492.95
82210	5515011	Equipo De Cómputo Y De Tecnologia	0.00	-206,364.00	-206,364.00
82210	5519011	Otros Mobiliarios Y Equipos De	0.01	0.00	0.01
82210	5531011	Equipo Médico Y De Laboratorio	88,050.00	0.00	88,050.00
82310	5211011	Materiales Útiles Y Equipos Menores De O	96,662.00	0.00	96,662.00
82310	5214011	Mat. Útiles Y Equipo Menores De Tecnolo	94,050.00	0.00	94,050.00
82310	5215011	Material Impreso e información digital.	0.00	-29,477.92	-29,477.92
82310	5216011	Material De Limpieza	115,786.00	0.00	115,786.00
82310	5221011	Productos Alimenticios Para Personas	20,900.00	0.00	20,900.00
82310	5246011	Material Eléctrico Y Electrónico	-180,244.00	0.00	-180,244.00
82310	5249021	Otros Materiales Y Artículos De Construc	10,450.00	0.00	10,450.00
82310	5253031	Medicinas Y Productos Farmacéuticos	15,675.00	0.00	15,675.00
82310	5255041	Otros Materiales, Accesorios Y Suministr	41,550.60	0.00	41,550.60
82310	5261011	Combustibles, Lubricantes Y Aditivos Par	75,608.00	0.00	75,608.00
82310	5261011	Combustibles, Lubricantes Y Aditivos Par	-3,771.03	0.00	-3,771.03
82310	5271011	Vestuario Y Uniformes	5,225.00	0.00	5,225.00
82310	5291011	Herramientas Menores	7,837.00	0.00	7,837.00
82310	5292011	Refacciones Y Accesorios Menores De Edif	5,225.00	0.00	5,225.00
82310	5293011	Refacciones Y Accesorios Menores De Mobi	2,090.00	0.00	2,090.00
82310	5294011	Refacciones Y Accesorios menores De Equi	-4,903.86	0.00	-4,903.86
82310	5295011	Refacciones y Accesorios menores de equi	10,450.00	0.00	10,450.00
82310	5296012	Neumáticos para transporte.	26,125.00	0.00	26,125.00
82310	5298011	Refacciones y accesorios menores de maqu	3,657.00	0.00	3,657.00
82310	5311011	Energía Eléctrica	-46,052.38	0.00	-46,052.38
82310	5312011	Gas	2,612.00	0.00	2,612.00
82310	5317011	Servicio De Acceso De Internet, Redes Y	12,000.00	0.00	12,000.00
82310	5317011	Servicio De Acceso De Internet, Redes Y	25,000.00	0.00	25,000.00
82310	5317011	Servicio De Acceso De Internet, Redes Y	319,861.17	0.00	319,861.17
82310	5317011	Servicio De Acceso De Internet, Redes Y	-3,348.87	0.00	-3,348.87
82310	5318011	Servicios Postales Y Telegráficos	3,135.00	0.00	3,135.00
82310	5323011	Arrendamiento De Mobiliario Y	147,593.53	0.00	147,593.53
82310	5327011	Arrendamiento de activos intangibles	4,180.00	0.00	4,180.00
82310	5331011	Servicios Legales De Contabilidad, Audit	20,000.00	0.00	20,000.00
82310	5331011	Servicios Legales De Contabilidad, Audit	-315,296.00	0.00	-315,296.00
82310	5331011	Servicios Legales De Contabilidad, Audit	0.00	-1,496.77	-1,496.77

BALANZA DE COMPROBACIÓN A DETALLE AL 29 DE FEBRERO 2020

Plan de Cuentas	Objeto del Gasto	Descripción Objeto del Gasto	Saldo Inicial	Actv Período	Saldo Final
82310	5333031	Otros Servicios Técnicos O Profesionales	-8,000.00	0.00	-8,000.00
82310	5334011	Servicios De Capacitación	-200,000.00	0.00	-200,000.00
82310	5334011	Servicios De Capacitación	-227,343.00	0.00	-227,343.00
82310	5336011	Impresiones De Documentos Oficiales Para	4,680.00	0.00	4,680.00
82310	5336011	Impresiones De Documentos Oficiales Para	13,846.00	0.00	13,846.00
82310	5336021	Publicaciones Oficiales P/Difusión E Inf	1,045.00	0.00	1,045.00
82310	5336051	Publicaciones Oficiales Para Difusión E	1,359.00	0.00	1,359.00
82310	5338011	Servicios De Vigilancia	657,258.19	0.00	657,258.19
82310	5341011	Servicios Financieros Y Bancarios	10,560.98	-4.27	10,556.71
82310	5341011	Servicios Financieros Y Bancarios	-2.57	-1.36	-3.93
82310	5341011	Servicios Financieros Y Bancarios	-1.46	-1.29	-2.75
82310	5341011	Servicios Financieros Y Bancarios	-110,013.28	-1.39	-110,014.67
82310	5341011	Servicios Financieros Y Bancarios	-9.16	-4.44	-13.60
82310	5341011	Servicios Financieros Y Bancarios	-0.86	-4.85	-5.71
82310	5344021	Fianzas de fidelidad	4,639.00	0.00	4,639.00
82310	5345011	Seguro De Bienes Patrimoniales	168,181.56	0.00	168,181.56
82310	5351011	Conservación Y Mantenimiento Menor De In	41,800.00	37,706.39	79,506.39
82310	5351011	Conservación Y Mantenimiento Menor De In	0.00	6,629.03	6,629.03
82310	5355011	Reparación Y Mantenimiento De Equipo De	104,500.00	0.00	104,500.00
82310	5357011	Instalación, reparación y mantenimiento	20,900.00	0.00	20,900.00
82310	5358011	Servicio De Limpieza Y Manejo De Desecho	470,000.00	0.00	470,000.00
82310	5358021	Manejo de Desechos (RPBI)	2,090.00	0.00	2,090.00
82310	5359011	Servicios De Jardinería Y Fumigación	55,426.67	0.00	55,426.67
82310	5361011	Dif Radio Y Tv Actividades Gubernamental	40,755.00	0.00	40,755.00
82310	5362011	Difusión Por Radio, Televisión Y Otros Y	33,440.00	29,477.92	62,917.92
82310	5366011	Servicio de creación y difusión de conte	94,050.00	0.00	94,050.00
82310	5371031	Pasajes Aéreos Internacionales	20,900.00	0.00	20,900.00
82310	5372011	Pasajes terrestres estatales	2,090.00	0.00	2,090.00
82310	5372011	Pasajes terrestres estatales	-54,552.36	0.00	-54,552.36
82310	5372021	Pasajes Terrestres Nacionales	59,711.00	0.00	59,711.00
82310	5372031	Pasajes Terrestres Internacionales	3,135.00	0.00	3,135.00
82310	5375011	Viáticos estatales	2,090.00	0.00	2,090.00
82310	5375021	Viáticos Nacionales En El País	70,016.21	0.00	70,016.21
82310	5376011	Viáticos en el extranjero	7,315.00	0.00	7,315.00
82310	5382011	Gastos De Orden Social Y Cultural	5,000.00	0.00	5,000.00
82310	5382011	Gastos De Orden Social Y Cultural	25,000.00	0.00	25,000.00
82310	5382011	Gastos De Orden Social Y Cultural	173,286.40	0.00	173,286.40
82310	5383011	Congresos Y Convenciones	79,996.43	0.00	79,996.43
82310	5383011	Congresos Y Convenciones	97,650.00	0.00	97,650.00
82310	5385011	Gastos De Representación	52,250.00	0.00	52,250.00
82310	5392011	Impuestos Y Derechos	28,580.00	0.00	28,580.00
82310	5392011	Impuestos Y Derechos	5,000.00	0.00	5,000.00
82310	5395011	Penas, multas, accesorios y actualizacio	0.00	-5,132.26	-5,132.26
82310	5442021	Becas Estudiantes	20,000.00	0.00	20,000.00
82310	5442021	Becas Estudiantes	20,000.00	0.00	20,000.00
82310	5442021	Becas Estudiantes	10,876.00	0.00	10,876.00
82310	5515011	Equipo De Cómputo Y De Tecnologia	0.00	-27,388.19	-27,388.19
82310	5515011	Equipo De Cómputo Y De Tecnologia	-145,096.14	0.00	-145,096.14
82310	5515011	Equipo De Cómputo Y De Tecnologia	0.00	-10,318.20	-10,318.20
82310	5519011	Otros Mobiliarios Y Equipos De	-0.01	0.00	-0.01
82310	5531011	Equipo Médico Y De Laboratorio	-88,050.00	0.00	-88,050.00
82410	5215011	Material Impreso e información digital.	0.00	622,589.59	622,589.59
82410	5221011	Productos Alimenticios Para Personas	1,500.00	25,590.00	27,090.00
82410	5255041	Otros Materiales, Accesorios Y Suministr	0.00	75,679.56	75,679.56
82410	5261011	Combustibles, Lubricantes Y Aditivos Par	0.00	1,505,000.00	1,505,000.00

BALANZA DE COMPROBACIÓN A DETALLE AL 29 DE FEBRERO 2020

Plan de Cuentas	Objeto del Gasto	Descripción Objeto del Gasto	Saldo Inicial	Actv Período	Saldo Final
82410	5261011	Combustibles, Lubricantes Y Aditivos Par	0.00	770,000.00	770,000.00
82410	5294011	Refacciones Y Accesorios menores De Equi	52,053.98	0.00	52,053.98
82410	5311011	Energía Eléctrica	0.00	931,339.00	931,339.00
82410	5313011	Agua	16,472.00	192,096.00	208,568.00
82410	5317011	Servicio De Acceso De Internet, Redes Y	0.00	2,048,812.00	2,048,812.00
82410	5323011	Arrendamiento De Mobiliario Y	0.00	369,641.80	369,641.80
82410	5331011	Servicios Legales De Contabilidad, Audit	19,800.01	0.00	19,800.01
82410	5331011	Servicios Legales De Contabilidad, Audit	0.00	1,742,878.94	1,742,878.94
82410	5333031	Otros Servicios Técnicos O Profesionales	0.00	18,228,883.68	18,228,883.68
82410	5333031	Otros Servicios Técnicos O Profesionales	0.00	58,088.16	58,088.16
82410	5333031	Otros Servicios Técnicos O Profesionales	141,056.00	0.00	141,056.00
82410	5336011	Impresiones De Documentos Oficiales Para	0.00	32,886.00	32,886.00
82410	5338011	Servicios De Vigilancia	0.00	1,179,640.00	1,179,640.00
82410	5351011	Conservación Y Mantenimiento Menor De In	4,732.80	106,387.82	111,120.62
82410	5355011	Reparación Y Mantenimiento De Equipo De	0.00	292,000.46	292,000.46
82410	5358011	Servicio De Limpieza Y Manejo De Desecho	0.00	832,416.00	832,416.00
82410	5359011	Servicios De Jardinería Y Fumigación	0.00	102,080.00	102,080.00
82410	5515011	Equipo De Cómputo Y De Tecnología	0.00	27,388.19	27,388.19
82410	5515011	Equipo De Cómputo Y De Tecnología	1,205,589.09	0.00	1,205,589.09
82410	5515011	Equipo De Cómputo Y De Tecnología	0.00	216,682.20	216,682.20
82510	5333031	Otros Servicios Técnicos O Profesionales	0.00	0.12	0.12
82510	5333031	Otros Servicios Técnicos O Profesionales	29,696.00	-22,272.00	7,424.00
82610	5261011	Combustibles, Lubricantes Y Aditivos Par	0.00	9,655.18	9,655.18
82610	5261011	Combustibles, Lubricantes Y Aditivos Par	0.00	4,827.59	4,827.59
82610	5333031	Otros Servicios Técnicos O Profesionales	0.00	37,396.62	37,396.62
82610	5333031	Otros Servicios Técnicos O Profesionales	640.00	1,920.00	2,560.00
82610	5351011	Conservación Y Mantenimiento Menor De In	0.00	133.44	133.44
82610	5372021	Pasajes Terrestres Nacionales	0.00	564.43	564.43
82610	5375021	Viáticos Nacionales En El País	0.00	1,188.51	1,188.51
82710	5113011	Sueldo Base Al Personal Permanente	122,961.60	121,608.96	244,570.56
82710	5113011	Sueldo Base Al Personal Permanente	58,592.40	58,592.40	117,184.80
82710	5113011	Sueldo Base Al Personal Permanente	421,241.70	421,241.70	842,483.40
82710	5113011	Sueldo Base Al Personal Permanente	28,728.60	28,728.60	57,457.20
82710	5113011	Sueldo Base Al Personal Permanente	505,698.90	524,854.41	1,030,553.31
82710	5131011	Prima quinquenal por años de servicios e	1,081.98	1,081.98	2,163.96
82710	5131011	Prima quinquenal por años de servicios e	3,257.46	3,257.46	6,514.92
82710	5131011	Prima quinquenal por años de servicios e	550.58	550.58	1,101.16
82710	5131011	Prima quinquenal por años de servicios e	8,546.80	8,546.80	17,093.60
82710	5141021	Cuotas Del IMSS	0.00	27,648.28	27,648.28
82710	5141021	Cuotas Del IMSS	0.00	11,595.16	11,595.16
82710	5141021	Cuotas Del IMSS	0.00	91,848.95	91,848.95
82710	5141021	Cuotas Del IMSS	0.00	6,786.28	6,786.28
82710	5141021	Cuotas Del IMSS	0.00	98,255.83	98,255.83
82710	5143011	Aportaciones Al Sistema De Ahorro Para E	0.00	16,086.16	16,086.16
82710	5143011	Aportaciones Al Sistema De Ahorro Para E	0.00	7,665.23	7,665.23
82710	5143011	Aportaciones Al Sistema De Ahorro Para E	0.00	55,091.51	55,091.51
82710	5143011	Aportaciones Al Sistema De Ahorro Para E	0.00	3,758.36	3,758.36
82710	5143011	Aportaciones Al Sistema De Ahorro Para E	0.00	47,252.99	47,252.99
82710	5154011	Pago por fallecimiento de padres, cónyug	0.00	3,300.00	3,300.00
82710	5154061	Despensa	5,600.00	5,600.00	11,200.00
82710	5154061	Despensa	1,600.00	1,600.00	3,200.00
82710	5154061	Despensa	16,800.00	16,800.00	33,600.00
82710	5154061	Despensa	1,600.00	1,600.00	3,200.00
82710	5154061	Despensa	17,600.00	18,480.00	36,080.00
82710	5221011	Productos Alimenticios Para Personas	750.00	1,170.00	1,920.00

BALANZA DE COMPROBACIÓN A DETALLE AL 29 DE FEBRERO 2020

Plan de Cuentas	Objeto del Gasto	Descripción Objeto del Gasto	Saldo Inicial	Actv Período	Saldo Final
82710	5261011	Combustibles, Lubricantes Y Aditivos Par	0.00	60,344.82	60,344.82
82710	5261011	Combustibles, Lubricantes Y Aditivos Par	0.00	30,172.41	30,172.41
82710	5311011	Energía Eléctrica	0.00	40,493.00	40,493.00
82710	5313011	Agua	8,236.00	8,352.00	16,588.00
82710	5317011	Servicio De Acceso De Internet, Redes Y	0.00	91,058.48	91,058.48
82710	5323011	Arrendamiento De Mobiliario Y	0.00	16,801.90	16,801.90
82710	5331011	Servicios Legales De Contabilidad, Audit	0.00	79,221.77	79,221.77
82710	5333031	Otros Servicios Técnicos O Profesionales	0.00	396,402.78	396,402.78
82710	5333031	Otros Servicios Técnicos O Profesionales	6,784.00	20,352.00	27,136.00
82710	5338011	Servicios De Vigilancia	0.00	53,620.00	53,620.00
82710	5341011	Servicios Financieros Y Bancarios	7,129.99	2,600.48	9,730.47
82710	5351011	Conservación Y Mantenimiento Menor De In	2,366.40	4,661.98	7,028.38
82710	5355011	Reparación Y Mantenimiento De Equipo De	0.00	16,912.02	16,912.02
82710	5358011	Servicio De Limpieza Y Manejo De Desecho	0.00	36,192.00	36,192.00
82710	5359011	Servicios De Jardinería Y Fumigación	0.00	4,640.00	4,640.00
82710	5372021	Pasajes Terrestres Nacionales	0.00	21,284.58	21,284.58
82710	5375021	Viáticos Nacionales En El País	0.00	12,687.46	12,687.46
82710	5383011	Congresos Y Convenciones	0.00	2,600.00	2,600.00
82710	5385011	Gastos De Representación	3,308.72	0.00	3,308.72
82710	5395011	Penas, multas, accesorios y actualizacio	0.00	5,132.26	5,132.26
82710	5398011	Impuesto A La Nómina	0.00	10,482.00	10,482.00
82710	5398011	Impuesto A La Nómina	0.00	5,038.00	5,038.00
82710	5398011	Impuesto A La Nómina	0.00	11,459.00	11,459.00
82710	5398011	Impuesto A La Nómina	0.00	2,524.00	2,524.00
82710	5398011	Impuesto A La Nómina	0.00	17,818.00	17,818.00
			0.00	0.00	0.00

M. en E. Arturo Adolfo Vallejo Casanova
Rector

C.P. Fabiola Velázquez Chaparro
Dirección de Administración y Finanzas

PRESUPUESTO DE INGRESOS ACUMULADO AL 29 DE FEBRERO DE 2020

CONCEPTO		ESTIMADO	AMP/DISM	MODIFICADO	DEVENGADO	RECAUDADO	POR RECAUDAR
RECURSOS							
Estatal		-14,493,002.00	-3,776.74	-14,496,778.74	-3,003,776.74	-3,003,776.74	-11,493,002.00
Federal		-10,699,541.00	-2,906.49	-10,702,447.49	-2,906.49	-2,906.49	-10,699,541.00
Propios		-8,306,578.00	4,147,312.77	-4,159,265.23	-1,088,732.23	-1,088,732.23	-3,070,533.00
TOTALES		-33,499,121.00	4,140,629.54	-29,358,491.46	-4,095,415.46	-4,095,415.46	-25,263,076.00
RECURSO ESTATAL							
41510	4510401 Rendimientos Estatales	0.00	-5.71	-5.71	-5.71	-5.71	0.00
43990	4710217 Otros Ingresos	0.00	-3,771.03	-3,771.03	-3,771.03	-3,771.03	0.00
42210	4910201 Aportaciones Estatales	-14,493,002.00	0.00	-14,493,002.00	-3,000,000.00	-3,000,000.00	-11,493,002.00
TOTALES		-14,493,002.00	-3,776.74	-14,496,778.74	-3,003,776.74	-3,003,776.74	-11,493,002.00
RECURSO FEDERAL							
41510	4510402 Rendimientos Federales	0.00	-3.93	-3.93	-3.93	-3.93	0.00
42130	4930102 Por Medio De La Federación	-10,699,541.00	0.00	-10,699,541.00	0.00	0.00	-10,699,541.00
43990	4710217 Otros ingresos	0.00	0.00	0.00	0.00	0.00	0.00
TOTALES		-10,699,541.00	-3.93	-10,699,544.93	-3.93	-3.93	-10,699,541.00
RECURSO PROPIO							
41510	4510403 Rendimientos Propios	0.00	-5,976.23	-5,976.23	-5,976.23	-5,976.23	0.00
41730	Ingresos Por Venta de Bienes y S	-8,306,578.00	4,153,289.00	-4,153,289.00	-1,082,756.00	-1,082,756.00	-3,070,533.00
41730	4710215 Convenios de Colaboración Académ	0.00	0.00	0.00	0.00	0.00	0.00
43990	4710217 Otros Ingresos	0.00	0.00	0.00	0.00	0.00	0.00
43190	4710217 Otros Ingresos	0.00	0.00	0.00	0.00	0.00	0.00
TOTALES		-8,306,578.00	4,147,312.77	-4,159,265.23	-1,088,732.23	-1,088,732.23	-3,070,533.00
RECURSO PRODEP							
41510	4510404 Rendimientos PRODEP	0.00	-2,891.10	-2,891.10	-2,891.10	-2,891.10	0.00
TOTALES		0.00	-2,891.10	-2,891.10	-2,891.10	-2,891.10	0.00
RECURSO PRODEP 2019							
41510	4510407 Rendimientos PRODEP 2019	0.00	-2.58	-2.58	-2.58	-2.58	0.00
42130	4930102 Por Medio de la Federación	0.00	0.00	0.00	0.00	0.00	0.00
TOTALES		0.00	-2.58	-2.58	-2.58	-2.58	0.00
RECURSO PFCE 2019							
41510	4510406 Rendimientos PFCE	0.00	-8.88	-8.88	-8.88	-8.88	0.00
TOTALES		0.00	-8.88	-8.88	-8.88	-8.88	0.00
GRAN TOTAL		-33,499,121.00	4,140,629.54	-29,358,491.46	-4,095,415.46	-4,095,415.46	-25,263,076.00

M. en E. Arturo Adolfo Vallejos Casanova
Rector

C.P. Fabiola Velázquez Chaparro
Dirección de Administración y Finanzas

PRESUPUESTO DE INGRESOS DETALLE AL 29 DE FEBRERO DE 2020

PLAN CTAS	OBJETO DEL GASTO	GASTO/PARTIDA	FTE	ESTIMADO	AMP/DISM	MODIFICADO	DEVENGADO	RECAUDADO	POR RECAUDAR
RENDIMIENTOS VARIOS									
41510	4510401	Rendimientos Estatales	F19	0.00	0.00	0.00	0.00	0.00	0.00
41510	4510401	Rendimientos Estatales	F20	0.00	-5.71	-5.71	-5.71	-5.71	0.00
41510	4510402	Rendimientos Federales	265	0.00	-3.93	-3.93	-3.93	-3.93	0.00
41510	4510402	Rendimientos Federales	63Q	0.00	0.00	0.00	0.00	0.00	0.00
41510	4510403	Rendimientos Propios	01G	0.00	-5,976.23	-5,976.23	-5,976.23	-5,976.23	0.00
41510	4510404	Rendimientos Promep	74F	0.00	-2,891.10	-2,891.10	-2,891.10	-2,891.10	0.00
41510	4510406	Rendimientos PFCE	89Q	0.00	-8.88	-8.88	-8.88	-8.88	0.00
41510	4510407	Rendimientos Prodep	28R	0.00	-2.58	-2.58	-2.58	-2.58	0.00
		Totales		0.00	-8,888.43	-8,888.43	-8,888.43	-8,888.43	0.00
INGRESOS POR VENTA DE BIENES Y SERVICIOS									
41730	4710201	Examen De Admisión	01G	0.00	0.00	0.00	0.00	0.00	0.00
41730	4710202	Inscripciones	01G	0.00	-2,057.00	-2,057.00	-2,057.00	-2,057.00	0.00
41730	4710203	Reinscripciones	01G	-8,306,578.00	4,584,266.00	-3,722,312.00	-651,779.00	-651,779.00	-3,070,533.00
41730	4710204	Constancia De Estudios	01G	0.00	-5,467.00	-5,467.00	-5,467.00	-5,467.00	0.00
41730	4710205	Reposición De Credencial Alumno	01G	0.00	-1,065.00	-1,065.00	-1,065.00	-1,065.00	0.00
41730	4710206	Kárdex	01G	0.00	-6,062.00	-6,062.00	-6,062.00	-6,062.00	0.00
41730	4710207	Examen A Título De Suficiencia	01G	0.00	0.00	0.00	0.00	0.00	0.00
41730	4710208	Examen Extraordinario	01G	0.00	-21,417.00	-21,417.00	-21,417.00	-21,417.00	0.00
41730	4710209	Trámite De Titulación Tsu	01G	0.00	-425.00	-425.00	-425.00	-425.00	0.00
41730	4710210	Trámite De Cédula Profesional Para Tsu	01G	0.00	0.00	0.00	0.00	0.00	0.00
41730	4710211	Curso De Idioma Sabatino Para Público En G	01G	0.00	-19,998.00	-19,998.00	-19,998.00	-19,998.00	0.00
41730	4710212	Curso De Idioma Sabatino Para Alumnos Y Fu	01G	0.00	-12,772.00	-12,772.00	-12,772.00	-12,772.00	0.00
41730	4710213	Curso De Idioma Sabatino Por Hijo De Traba	01G	0.00	0.00	0.00	0.00	0.00	0.00
41730	4710218	Certificado de estudios	01G	0.00	-589.00	-589.00	-589.00	-589.00	0.00
41730	4710221	Trámite de equivalencia de estudios	01G	0.00	0.00	0.00	0.00	0.00	0.00
41730	4710222	Servicios de capacitación al sector produc	01G	0.00	0.00	0.00	0.00	0.00	0.00
41730	4710223	Renta de locker	01G	0.00	0.00	0.00	0.00	0.00	0.00
41730	4710224	Certificado de Estudios	01G	0.00	0.00	0.00	0.00	0.00	0.00
41730	4710227	Acta de Exención de Examen Profesional	01G	0.00	-530.00	-530.00	-530.00	-530.00	0.00
41730	4710228	SERVICIOS TECNOLÓGICOS	01G	0.00	0.00	0.00	0.00	0.00	0.00
41730	4710229	Inscripción a Ingeniería	01G	0.00	0.00	0.00	0.00	0.00	0.00
41730	4710230	Reinscripción a Ingeniería	01G	0.00	-296,100.00	-296,100.00	-296,100.00	-296,100.00	0.00
41730	4710231	Constancia de Titulación	01G	0.00	-363.00	-363.00	-363.00	-363.00	0.00
41730	4710236	Duplicado de Certificado de Estudios	01G	0.00	-117.00	-117.00	-117.00	-117.00	0.00
41730	4710238	Duplicado de acta de exención de examen pr	01G	0.00	-117.00	-117.00	-117.00	-117.00	0.00
41730	4710239	Curso Remedial Matemáticas	01G	0.00	0.00	0.00	0.00	0.00	0.00
41730	4710240	Penalización por mora de Reinscripción Ing	01G	0.00	-20,680.00	-20,680.00	-20,680.00	-20,680.00	0.00
41730	4710241	Penalización por mora de Reinscripción TSU	01G	0.00	-31,668.00	-31,668.00	-31,668.00	-31,668.00	0.00
41730	4710244	Curso de Idiomas Estudiantes en General	01G	0.00	-11,550.00	-11,550.00	-11,550.00	-11,550.00	0.00
		Totales		-8,306,578.00	4,153,289.00	-4,153,289.00	-1,082,756.00	-1,082,756.00	-3,070,533.00
CONVENIOS									
41730	4710215	Convenios De Colaboración Académica	01G	0.00	0.00	0.00	0.00	0.00	0.00
41730	4710235	Convenio Servicios Tecnológicos	01G	0.00	0.00	0.00	0.00	0.00	0.00
		Totales		0.00	0.00	0.00	0.00	0.00	0.00
OTROS INGRESOS									
41730	4710217	Otros Ingresos	0	0.00	0.00	0.00	0.00	0.00	0.00
41730	4710217	Otros Ingresos	01E	0.00	0.00	0.00	0.00	0.00	0.00
41730	4710217	Otros Ingresos	01G	0.00	0.00	0.00	0.00	0.00	0.00
41730	4710217	Otros Ingresos	01G	0.00	0.00	0.00	0.00	0.00	0.00
41730	4710217	Otros Ingresos	74F	0.00	0.00	0.00	0.00	0.00	0.00
42210	4710217	Otros Ingresos	01E	0.00	0.00	0.00	0.00	0.00	0.00
43190	4710217	Otros Ingresos	0	0.00	0.00	0.00	0.00	0.00	0.00
43190	4710217	Otros Ingresos	01G	0.00	0.00	0.00	0.00	0.00	0.00
43190	4710217	Otros Ingresos	01G	0.00	0.00	0.00	0.00	0.00	0.00
43990	4710217	Otros Ingresos	01E	0.00	0.00	0.00	0.00	0.00	0.00
43990	4710217	Otros Ingresos	01G	0.00	0.00	0.00	0.00	0.00	0.00
43990	4710217	Otros Ingresos	27C	0.00	0.00	0.00	0.00	0.00	0.00
43990	4710217	Otros Ingresos	73M	0.00	0.00	0.00	0.00	0.00	0.00
43990	4710217	Otros Ingresos	F19	0.00	0.00	0.00	0.00	0.00	0.00
43990	4710217	Otros Ingresos	F20	0.00	-3,771.03	-3,771.03	-3,771.03	-3,771.03	0.00
		Totales		0.00	-3,771.03	-3,771.03	-3,771.03	-3,771.03	0.00
PARTICIPACIONES Y APORTACIONES									
42130	4930102	Por Medio De La Federación	265	-10,699,541.00	0.00	-10,699,541.00	0.00	0.00	-10,699,541.00
42130	4930102	Por Medio De La Federación	28R	0.00	0.00	0.00	0.00	0.00	0.00
42130	4930102	Por Medio De La Federación	74F	0.00	0.00	0.00	0.00	0.00	0.00
42130	4930102	Por Medio De La Federación	89Q	0.00	0.00	0.00	0.00	0.00	0.00
		Totales		-10,699,541.00	0.00	-10,699,541.00	0.00	0.00	-10,699,541.00
TRANSFERENCIAS, ASIGNACIONES, SUBSIDIOS Y OTRAS AYUDAS									
42210	4910201	Aportaciones Estatales	F20	-14,493,002.00	0.00	-14,493,002.00	-3,000,000.00	-3,000,000.00	-11,493,002.00
42210	4910201	Aportaciones Estatales	52A	0.00	0.00	0.00	0.00	0.00	0.00
42210	4910201	Aportaciones Estatales	F19	0.00	0.00	0.00	0.00	0.00	0.00
		Totales		-14,493,002.00	0.00	-14,493,002.00	-3,000,000.00	-3,000,000.00	-11,493,002.00
		TOTAL		-33,499,121.00	4,140,629.54	-29,358,491.46	-4,095,415.46	-4,095,415.46	-25,263,076.00

 M. en E. Arturo Adolfo Vallejo Casanovi
Rector

 C.P. Fabiola Velázquez Chaparro
Dirección de Administración y Finanzas

PRESUPUESTO DE EGRESOS ACUMULADO AL 29 DE FEBRERO DE 2020

CONCEPTO	AUTORIZADO	AMP/DISM	ACTUALIZADO	COMPROMISO	EJERCIDO	POR EJERCER
Presupuesto						
1000 SERVICIOS PERSONALES	21,675,025.00	0.00	21,675,025.00	0.00	2,775,691.66	18,899,333.34
2000 MATERIALES Y SUMINISTROS	1,438,694.00	-312,893.79	1,125,800.21	37,217.63	106,920.00	981,662.58
3000 SERVICIOS GENERALES	10,238,667.00	-1,993,479.91	8,245,187.09	496,800.13	937,425.94	6,810,961.02
4000 TRANSFERENCIAS, ASIGNACIONES...	146,735.00	-50,876.00	95,859.00	0.00	0.00	95,859.00
5000 BIENES MUEBLES	0.00	270,852.54	270,852.54	138,943.10	0.00	131,909.44
9000 DEUDA PUBLICA	0.00	0.00	0.00	0.00	0.00	0.00
TOTALES	33,499,121.00	-2,086,397.16	31,412,723.84	672,960.86	3,820,037.60	26,919,725.38
Recurso Estatal						
1000 SERVICIOS PERSONALES	11,160,278.00	0.00	11,160,278.00	0.00	2,775,691.66	8,384,586.34
2000 MATERIALES Y SUMINISTROS	375,614.00	3,771.03	379,385.03	0.00	35,000.00	344,385.03
3000 SERVICIOS GENERALES	2,920,535.00	5.71	2,920,540.71	475,434.12	619,182.55	1,825,924.04
4000 TRANSFERENCIAS, ASIGNACIONES...	36,575.00	0.00	36,575.00	0.00	0.00	36,575.00
5000 BIENES INMUEBLES	0.00	0.00	0.00	0.00	0.00	0.00
TOTALES	14,493,002.00	3,776.74	14,496,778.74	475,434.12	3,429,874.21	10,591,470.41
Recurso Federal						
1000 SERVICIOS PERSONALES	10,514,747.00	0.00	10,514,747.00	0.00	0.00	10,514,747.00
2000 MATERIALES Y SUMINISTROS	0.00	0.00	0.00	0.00	0.00	0.00
3000 SERVICIOS GENERALES	184,794.00	3,352.80	188,146.80	0.00	0.00	188,146.80
4000 TRANSFERENCIAS, ASIGNACIONES...	0.00	0.00	0.00	0.00	0.00	0.00
5000 BIENES MUEBLES	0.00	0.00	0.00	0.00	0.00	0.00
TOTALES	10,699,541.00	3,352.80	10,702,893.80	0.00	0.00	10,702,893.80
Recurso Propio						
1000 SERVICIOS PERSONALES	0.00	0.00	0.00	0.00	0.00	0.00
2000 MATERIALES Y SUMINISTROS	1,063,080.00	-501,812.68	561,267.32	32,313.77	71,920.00	457,033.55
3000 SERVICIOS GENERALES	7,133,338.00	-2,904,060.80	4,229,277.20	21,366.01	318,243.39	3,889,667.80
4000 TRANSFERENCIAS, ASIGNACIONES...	110,160.00	-50,876.00	59,284.00	0.00	0.00	59,284.00
5000 BIENES MUEBLES	0.00	37,706.40	37,706.40	37,706.39	0.00	0.01
9000 DEUDA PUBLICA	0.00	0.00	0.00	0.00	0.00	0.00
TOTALES	8,306,578.00	-3,419,043.08	4,887,534.92	91,386.17	390,163.39	4,405,985.36
Recurso PRODEP						
1000 SERVICIOS PERSONALES	0.00	0.00	0.00	0.00	0.00	0.00
2000 MATERIALES Y SUMINISTROS	0.00	180,244.00	180,244.00	0.00	0.00	180,244.00
3000 SERVICIOS GENERALES	0.00	391,910.03	391,910.03	0.00	0.00	391,910.03
4000 TRANSFERENCIAS, ASIGNACIONES...	0.00	0.00	0.00	0.00	0.00	0.00
5000 BIENES MUEBLES	0.00	88,050.00	88,050.00	0.00	0.00	88,050.00
TOTALES	0.00	660,204.03	660,204.03	0.00	0.00	660,204.03
Recurso PRODEP 2019						
1000 RECURSOS MATERIALES	0.00	0.00	0.00	0.00	0.00	0.00
2000 MATERIALES Y SUMINISTROS	0.00	4,903.86	4,903.86	4,903.86	0.00	0.00
3000 SERVICIOS GENERALES	0.00	2.75	2.75	0.00	0.00	2.75
4000 TRANSFERENCIAS, ASIGNACIONES...	0.00	0.00	0.00	0.00	0.00	0.00
5000 BIENES MUEBLES	0.00	145,096.14	145,096.14	101,236.71	0.00	43,859.43
TOTALES	0.00	150,002.75	150,002.75	106,140.57	0.00	43,862.18
RECURSO PFCE						
1000 RECURSOS MATERIALES	0.00	0.00	0.00	0.00	0.00	0.00
3000 SERVICIOS GENERALES	0.00	515,309.60	515,309.60	0.00	0.00	515,309.60
TOTALES	0.00	515,309.60	515,309.60	0.00	0.00	515,309.60
GRAN TOTAL	33,499,121.00	-2,086,397.16	31,412,723.84	672,960.86	3,820,037.60	26,919,725.38

M. en E. Arturo Adolfo Vallejo Casanova
Rector

C.P. Fabiola Velázquez Chaparro
Dirección de Administración y Finanzas

PRESUPUESTO DE EGRESOS DETALLE AL 29 DE FEBRERO DE 2020

REC	3ER NIV	OBJETO GTO	DESCRIPCION DE LA CUENTA	Suma de AUTORIZADO	Suma de AMP/DISM	Suma de ACTUALIZADO	Suma de COMPROMISO	Suma de EJERCIDO	Suma de POR EJERCER
01G	511	5113011	Sueldo Base Al Personal Permanente	0.00	0.00	0.00	0.00	0.00	0.00
	513	5132011	Primas De Vacaciones Y Dominical	0.00	0.00	0.00	0.00	0.00	0.00
		5132031	Gratificación De Fin De Año	0.00	0.00	0.00	0.00	0.00	0.00
		5137011	Honorarios Especiales	0.00	0.00	0.00	0.00	0.00	0.00
	514	5141021	Cuotas Del IMSS	0.00	0.00	0.00	0.00	0.00	0.00
		5144011	Seguro De Vida	0.00	0.00	0.00	0.00	0.00	0.00
	515	5152011	Liquidaciones Por Indemnización	0.00	0.00	0.00	0.00	0.00	0.00
		5152031	Antigüedad	0.00	0.00	0.00	0.00	0.00	0.00
	521	5211011	Materiales Útiles Y Equipos Menores De O	193,324.00	-96,662.00	96,662.00	0.00	0.00	96,662.00
		5214011	Mat. Útiles Y Equipo Menores De Tecnolo	188,100.00	-94,050.00	94,050.00	0.00	0.00	94,050.00
		5215011	Material Impreso e información digital.	0.00	29,477.92	29,477.92	28,873.79	0.00	604.13
		5216011	Material De Limpieza	231,572.00	-115,786.00	115,786.00	0.00	0.00	115,786.00
	522	5221011	Productos Alimenticios Para Personas	41,800.00	-20,900.00	20,900.00	0.00	1,920.00	18,980.00
		5221021	Productos alimenticios para el personal	0.00	0.00	0.00	0.00	0.00	0.00
		5222011	Productos alimenticios para animales	0.00	0.00	0.00	0.00	0.00	0.00
	524	5241011	Material Eléctrico Y Electrónico	0.00	0.00	0.00	0.00	0.00	0.00
		5246011	Material Eléctrico Y Electrónico	0.00	0.00	0.00	0.00	0.00	0.00
		5247011	Artículos Metálicos para la Construcción	0.00	0.00	0.00	0.00	0.00	0.00
		5249011	Materiales Y Accesorios Para Mantenimien	0.00	0.00	0.00	0.00	0.00	0.00
		5249021	Otros Materiales Y Artículos De Construc	20,900.00	-10,450.00	10,450.00	0.00	0.00	10,450.00
	525	5251011	Productos Químicos Básicos	0.00	0.00	0.00	0.00	0.00	0.00
		5252011	Fertilizantes, pesticidas y otros agroqu	0.00	0.00	0.00	0.00	0.00	0.00
		5253011	Vacunas	0.00	0.00	0.00	0.00	0.00	0.00
		5253031	Medicinas Y Productos Farmacéuticos	31,350.00	-15,675.00	15,675.00	0.00	0.00	15,675.00
		5255011	Bolsas de sangre	0.00	0.00	0.00	0.00	0.00	0.00
		5255031	Materiales, accesorios y suministros de	0.00	0.00	0.00	0.00	0.00	0.00
		5255041	Otros Materiales, Accesorios Y Suministr	83,600.00	-41,550.60	42,049.40	3,439.98	0.00	38,609.42
		5259011	Substancias Químicas Para Laboratorio Mé	0.00	0.00	0.00	0.00	0.00	0.00
	526	5261011	Combustibles, Lubricantes Y Aditivos Par	151,216.00	-75,608.00	75,608.00	0.00	70,000.00	5,608.00
	527	5271011	Vestuario Y Uniformes	10,450.00	-5,225.00	5,225.00	0.00	0.00	5,225.00
		5272011	Prendas De Seguridad Y Protección Person	0.00	0.00	0.00	0.00	0.00	0.00
		5273011	Artículos Deportivos	0.00	0.00	0.00	0.00	0.00	0.00
		5274011	Productos textiles	0.00	0.00	0.00	0.00	0.00	0.00
		5275011	Blancos Y Otros Productos Textiles, Exce	0.00	0.00	0.00	0.00	0.00	0.00
	529	5291011	Herramientas Menores	15,674.00	-7,837.00	7,837.00	0.00	0.00	7,837.00
		5292011	Refacciones Y Accesorios Menores De Edif	10,450.00	-5,225.00	5,225.00	0.00	0.00	5,225.00
		5293011	Refacciones Y Accesorios Menores De Mobi	4,180.00	-2,090.00	2,090.00	0.00	0.00	2,090.00
		5294011	Refacciones Y Accesorios menores De Equi	0.00	0.00	0.00	0.00	0.00	0.00
		5295011	Refacciones Y Accesorios menores De Equi	20,900.00	-10,450.00	10,450.00	0.00	0.00	10,450.00
		5296011	Refacciones Y Accesorios menores De Equi	0.00	0.00	0.00	0.00	0.00	0.00
		5296012	Neumáticos para transporte.	52,250.00	-26,125.00	26,125.00	0.00	0.00	26,125.00
		5298011	Refacciones y accesorios menores de maq	7,314.00	-3,657.00	3,657.00	0.00	0.00	3,657.00
	531	5311011	Energía Eléctrica	542,356.00	46,052.38	588,408.38	0.00	40,493.00	547,915.38
		5312011	Gas	5,224.00	-2,612.00	2,612.00	0.00	0.00	2,612.00
		5313011	Agua	0.00	0.00	0.00	0.00	0.00	0.00
		5315011	Telefonía Celular	0.00	0.00	0.00	0.00	0.00	0.00
		5317011	Servicio De Acceso De Internet, Redes Y	1,436,374.00	-356,861.17	1,079,512.83	0.00	91,058.48	988,454.35
		5318011	Servicios Postales Y Telegráficos	6,270.00	-3,135.00	3,135.00	0.00	0.00	3,135.00
	532	5323011	Arrendamiento De Mobiliario Y	302,340.00	-147,593.53	154,746.47	0.00	16,801.90	137,944.57
		5327011	Arrendamiento de activos intangibles	8,360.00	-4,180.00	4,180.00	0.00	0.00	4,180.00
		5329011	Espacios De Estacionamiento	0.00	0.00	0.00	0.00	0.00	0.00
	533	5331011	Servicios Legales De Contabilidad, Audit	40,000.00	-20,000.00	20,000.00	19,800.01	0.00	199.99
		5333031	Otros Servicios Técnicos O Profesionales	0.00	8,000.00	8,000.00	0.00	0.00	8,000.00
		5334011	Servicios De Capacitación	0.00	0.00	0.00	0.00	0.00	0.00
		5336011	Impresiones De Documentos Oficiales Para	37,052.00	-18,526.00	18,526.00	1,566.00	0.00	16,960.00
		5336021	Publicaciones Oficiales P/Difusión E Inf	2,090.00	-1,045.00	1,045.00	0.00	0.00	1,045.00
		5336041	Servicio De Fotocopiado, Digitalización	0.00	0.00	0.00	0.00	0.00	0.00
		5336051	Publicaciones Oficiales Para Difusión E	2,718.00	-1,359.00	1,359.00	0.00	0.00	1,359.00
		5336061	Otros Servicios De Apoyo Administrativo	0.00	0.00	0.00	0.00	0.00	0.00
		5338011	Servicios De Vigilancia	1,320,000.00	-657,258.19	662,741.81	0.00	53,620.00	609,121.81
	534	5341011	Servicios Financieros Y Bancarios	62,700.00	-10,556.71	52,143.29	0.00	9,730.47	42,412.82
		5344011	Seguros De Responsabilidad Patrimonial Y	0.00	0.00	0.00	0.00	0.00	0.00
		5344021	Fianzas de fidelidad	9,278.00	-4,639.00	4,639.00	0.00	0.00	4,639.00
		5345011	Seguro De Bienes Patrimoniales	336,364.00	-168,181.56	168,182.44	0.00	0.00	168,182.44
	535	5351011	Conservación Y Mantenimiento Menor De In	83,600.00	-79,506.39	4,093.61	0.00	7,161.82	-3,068.21
		5352011	Mantenimiento y conservación de mobili	0.00	0.00	0.00	0.00	0.00	0.00
		5352021	Mantenimiento Y Conservación De Equipo D	0.00	0.00	0.00	0.00	0.00	0.00
		5352041	MANTENIMIENTO Y CONSERVACIÓN DE EQUIPO E	0.00	0.00	0.00	0.00	0.00	0.00
		5353011	Instalación, reparación y mantenimiento	0.00	0.00	0.00	0.00	0.00	0.00
		5354011	Instalación, reparación y mantenimiento	0.00	0.00	0.00	0.00	0.00	0.00
		5355011	Reparación Y Mantenimiento De Equipo De	209,000.00	-104,500.00	104,500.00	0.00	16,912.02	87,587.98
		5357011	Instalación, reparación y mantenimiento	41,800.00	-20,900.00	20,900.00	0.00	0.00	20,900.00
		5358011	Servicio De Limpieza Y Manejo De Desecho	940,000.00	-470,000.00	470,000.00	0.00	36,192.00	433,808.00
		5358021	Manejo de Desechos (RPB)	4,180.00	-2,090.00	2,090.00	0.00	0.00	2,090.00
		5359011	Servicios De Jardinería Y Fumigación	112,860.00	-55,426.67	57,433.33	0.00	4,640.00	52,793.33
	536	5361011	Dif Radio Y Tv Actividades Gubernamental	81,510.00	-40,755.00	40,755.00	0.00	0.00	40,755.00
		5362011	Difusión Por Radio, Televisión Y Otros Y	66,880.00	-62,917.92	3,962.08	0.00	0.00	3,962.08
		5366011	Servicio de creación y difusión de conte	188,100.00	-94,050.00	94,050.00	0.00	0.00	94,050.00
	537	5371021	Pasajes Aéreos Nacionales	0.00	0.00	0.00	0.00	0.00	0.00
		5371031	Pasajes Aéreos Internacionales	41,800.00	-20,900.00	20,900.00	0.00	0.00	20,900.00
		5372011	Pasajes terrestres estatales	4,180.00	-2,090.00	2,090.00	0.00	0.00	2,090.00
		5372021	Pasajes Terrestres Nacionales	119,422.00	-59,711.00	59,711.00	0.00	21,849.01	37,861.99
		5372031	Pasajes Terrestres Internacionales	6,270.00	-3,135.00	3,135.00	0.00	0.00	3,135.00
		5375011	Viáticos estatales	4,180.00	-2,090.00	2,090.00	0.00	0.00	2,090.00
		5375021	Viáticos Nacionales En El País	146,300.00	-70,016.21	76,283.79	0.00	13,875.97	62,407.82
		5376011	Viáticos en el extranjero	14,630.00	-7,315.00	7,315.00	0.00	0.00	7,315.00
	538	5382011	Gastos De Orden Social Y Cultural	430,540.00	-203,286.40	227,253.60	0.00	0.00	227,253.60

PRESUPUESTO DE EGRESOS DETALLE AL 29 DE FEBRERO DE 2020

REC	3ER NIV	OBJETO GTO	DESCRIPCION DE LA CUENTA	Suma de AUTORIZADO	Suma de AMP/DISM	Suma de ACTUALIZADO	Suma de COMPROMISO	Suma de EJERCIDO	Suma de POR EJERCER
	538	5383011	Congresos Y Convenciones	355,300.00	-177,646.43	177,653.57	0.00	2,600.00	175,053.57
		5385011	Gastos De Representación	104,500.00	-52,250.00	52,250.00	0.00	3,308.72	48,941.28
	539	5392011	Impuestos Y Derechos	67,160.00	-33,580.00	33,580.00	0.00	0.00	33,580.00
		5398011	Impuesto A La Nómina	0.00	0.00	0.00	0.00	0.00	0.00
	544	5442021	Becas Estudiantes	110,160.00	-50,876.00	59,284.00	0.00	0.00	59,284.00
	551	5515011	Equipo De Cómputo Y De Tecnología	0.00	37,706.39	37,706.39	37,706.39	0.00	0.00
		5519011	Otros Mobiliarios Y Equipos De	0.00	0.01	0.01	0.00	0.00	0.01
	265	5113011	Sueldo Base Al Personal Permanente	6,268,476.00	0.00	6,268,476.00	0.00	0.00	6,268,476.00
	513	5131011	Prima quinquenal por años de servicios e	80,592.00	0.00	80,592.00	0.00	0.00	80,592.00
		5132011	Primas De Vacaciones Y Dominical	401,053.00	0.00	401,053.00	0.00	0.00	401,053.00
		5132031	Gratificación De Fin De Año	1,336,844.00	0.00	1,336,844.00	0.00	0.00	1,336,844.00
	514	5141021	Cuotas Del IMSS	591,328.00	0.00	591,328.00	0.00	0.00	591,328.00
		5143011	Aportaciones Al Sistema De Ahorro Para E	627,992.00	0.00	627,992.00	0.00	0.00	627,992.00
	515	5154021	Ayuda adquisición de lentes	55,056.00	0.00	55,056.00	0.00	0.00	55,056.00
		5154061	Despensa	259,200.00	0.00	259,200.00	0.00	0.00	259,200.00
		5154071	Despensa Especial	343,759.00	0.00	343,759.00	0.00	0.00	343,759.00
	516	5161011	Incrementos a las percepciones	550,447.00	0.00	550,447.00	0.00	0.00	550,447.00
	531	5317011	Servicio De Acceso De Internet, Redes Y	0.00	3,348.87	3,348.87	0.00	0.00	3,348.87
	534	5341011	Servicios Financieros Y Bancarios	0.00	3.93	3.93	0.00	0.00	3.93
	539	5398011	Impuesto A La Nómina	184,794.00	0.00	184,794.00	0.00	0.00	184,794.00
	28R	5294011	Refacciones Y Accesorios menores De Equi	0.00	4,903.86	4,903.86	4,903.86	0.00	0.00
	534	5341011	Servicios Financieros Y Bancarios	0.00	2.75	2.75	0.00	0.00	2.75
	551	5515011	Equipo De Cómputo Y De Tecnología	0.00	145,096.14	145,096.14	101,236.71	0.00	43,859.43
	74F	5241011	Material Eléctrico Y Electrónico	0.00	0.00	0.00	0.00	0.00	0.00
		5246011	Material Eléctrico Y Electrónico	0.00	180,244.00	180,244.00	0.00	0.00	180,244.00
	525	5251011	Productos Químicos Básicos	0.00	0.00	0.00	0.00	0.00	0.00
	533	5334011	Servicios De Capacitación	0.00	227,343.00	227,343.00	0.00	0.00	227,343.00
		5336061	Otros Servicios De Apoyo Administrativo	0.00	0.00	0.00	0.00	0.00	0.00
	534	5341011	Servicios Financieros Y Bancarios	0.00	110,014.67	110,014.67	0.00	0.00	110,014.67
	535	5351011	Conservación Y Mantenimiento Menor De In	0.00	0.00	0.00	0.00	0.00	0.00
	537	5372011	Pasajes terrestres estatales	0.00	54,552.36	54,552.36	0.00	0.00	54,552.36
		5372021	Pasajes Terrestres Nacionales	0.00	0.00	0.00	0.00	0.00	0.00
		5375021	Viáticos Nacionales En El País	0.00	0.00	0.00	0.00	0.00	0.00
	538	5383011	Congresos Y Convenciones	0.00	0.00	0.00	0.00	0.00	0.00
	553	5531011	Equipo Médico Y De Laboratorio	0.00	88,050.00	88,050.00	0.00	0.00	88,050.00
	89Q	5331011	Servicios Legales De Contabilidad, Audit	0.00	315,296.00	315,296.00	0.00	0.00	315,296.00
		5334011	Servicios De Capacitación	0.00	200,000.00	200,000.00	0.00	0.00	200,000.00
	534	5341011	Servicios Financieros Y Bancarios	0.00	13.60	13.60	0.00	0.00	13.60
	F20	5113011	Sueldo Base Al Personal Permanente	7,481,916.00	0.00	7,481,916.00	0.00	2,292,249.27	5,189,666.73
	513	5131011	Prima quinquenal por años de servicios e	80,592.00	0.00	80,592.00	0.00	26,873.64	53,718.36
		5132011	Primas De Vacaciones Y Dominical	401,053.00	0.00	401,053.00	0.00	0.00	401,053.00
		5132031	Gratificación De Fin De Año	1,336,844.00	0.00	1,336,844.00	0.00	0.00	1,336,844.00
	514	5141021	Cuotas Del IMSS	591,328.00	0.00	591,328.00	0.00	236,134.50	355,193.50
		5143011	Aportaciones Al Sistema De Ahorro Para E	627,992.00	0.00	627,992.00	0.00	129,854.25	498,137.75
		5144011	Seguro De Vida	110,000.00	0.00	110,000.00	0.00	0.00	110,000.00
	515	5154011	Pago por fallecimiento de padres, cónyug	76,030.00	0.00	76,030.00	0.00	3,300.00	72,730.00
		5154021	Ayuda adquisición de lentes	4,944.00	0.00	4,944.00	0.00	0.00	4,944.00
		5154061	Despensa	259,200.00	0.00	259,200.00	0.00	87,280.00	171,920.00
	516	5161011	Incrementos a las percepciones	190,379.00	0.00	190,379.00	0.00	0.00	190,379.00
	525	5252011	Fertilizantes, pesticidas y otros agroqu	3,135.00	0.00	3,135.00	0.00	0.00	3,135.00
	526	5261011	Combustibles, Lubricantes Y Aditivos Par	372,479.00	3,771.03	376,250.03	0.00	35,000.00	341,250.03
	531	5313011	Agua	29,260.00	0.00	29,260.00	0.00	16,588.00	12,672.00
	533	5331011	Servicios Legales De Contabilidad, Audit	77,725.00	1,496.77	79,221.77	0.00	79,221.77	0.00
		5333031	Otros Servicios Técnicos O Profesionales	2,381,538.00	0.00	2,381,538.00	475,434.12	470,919.52	1,435,184.36
	534	5341011	Servicios Financieros Y Bancarios	0.00	5.71	5.71	0.00	0.00	5.71
	535	5351011	Conservación Y Mantenimiento Menor De In	100,918.00	-6,629.03	94,288.97	0.00	0.00	94,288.97
	536	5366011	Servicio de creación y difusión de conte	41,800.00	0.00	41,800.00	0.00	0.00	41,800.00
	537	5372011	Pasajes terrestres estatales	2,090.00	0.00	2,090.00	0.00	0.00	2,090.00
		5375011	Viáticos estatales	15,675.00	0.00	15,675.00	0.00	0.00	15,675.00
	539	5392011	Impuestos Y Derechos	86,735.00	0.00	86,735.00	0.00	0.00	86,735.00
		5395011	Penas, multas, accesorios y actualizacio	0.00	5,132.26	5,132.26	0.00	5,132.26	0.00
		5398011	Impuesto A La Nómina	184,794.00	0.00	184,794.00	0.00	47,321.00	137,473.00
	544	5442011	BECAS Hijos de Trabajadores	36,575.00	0.00	36,575.00	0.00	0.00	36,575.00
Total general				33,499,121.00	-2,086,397.16	31,412,723.84	672,960.86	3,820,037.60	26,919,725.38

M. en E. Arturo Adolfo Vallejo Casanovi
Rector

C.P. Fabiola Velázquez Chaparro
Dirección de Administración y Finanzas