



Estado de Actividades
Del 1 de enero al 31 de marzo de 2017 y 2016
(Pesos)

UNIVERSIDAD TECNOLÓGICA DE CORREGIDORA

Ente:	Concepto	2017	2016	Concepto	2017	2016
	INGRESOS Y OTROS BENEFICIOS			GASTOS Y OTRAS PÉRDIDAS		
	Ingresos de la Gestión	1,247,625	1,123,471	Gastos de Funcionamiento	4,758,680	4,836,748
	Impuestos	0	0	Servicios Personales	3,945,739	3,945,739
	Cuotas y Aportaciones de Seguridad Social	0	0	Materiales y Suministros	257,865	158,986
	Contribuciones de Mejoras	0	0	Servicios Generales	857,369	732,023
	Derechos	0	0	Transferencia, Asignaciones, Subsidios y Otras Ayudas	0	0
	Productos de Tipo Corriente	0	0	Transferencias Internas y Asignaciones al Sector Público	0	0
	Aprovisionamientos de Tipo Corriente	0	0	Transferencias al Resto del Sector Público	0	0
	Ingresos por Venta de Bienes y Servicios	1,247,625	1,123,471	Subsidios y Subvenciones	0	0
	Ingresos no Comprendidos en las Fracciones de la Ley de Ingresos Causados en Ejercicios Fiscales Anteriores Pendientes de Liquidación o Pago	0	0	Ayudas Sociales	0	0
				Pensiones y Jubilaciones	0	0
	Participaciones, Aportaciones, Transferencias, Asignaciones, Subsidios y Otras Ayudas	4,705,884	3,828,010	Transferencias a Fideicomisos, Mandatos y Contratos Análogos	0	0
	Participaciones y Aportaciones	1,544,961	1,528,010	Transferencias a la Seguridad Social	0	0
	Transferencia, Asignaciones, Subsidios y Otras Ayudas	3,160,923	2,300,000	Donativos	0	0
	Otros Ingresos y Beneficios	12,600	0	Transferencias al Exterior	0	0
	Ingresos Financieros	10,289	0	Participaciones y Aportaciones	0	0
	Incremento por Variación de Inventarios	0	0	Participaciones	0	0
	Diminución del Exceso de Estimaciones por Pérdida o Deterioro u Obsolescencia	0	0	Aportaciones	0	0
	Diminución del Exceso de Provisiones	0	0	Convenios	0	0
	Otros Ingresos y Beneficios Varios	2,311	0	Intereses, Comisiones y Otros Gastos de la Deuda Pública	0	0
	Total de Ingresos y Otros Beneficios	5,966,108	4,951,481	Intereses de la Deuda Pública	0	0
				Comisiones de la Deuda Pública	0	0
				Gastos de la Deuda Pública	0	0
				Costo por Coberturas	0	0
				Apoyos Financieros	0	0
				Otros Gastos y Pérdidas Extraordinarias	1,256,598	1,366,598
				Estimaciones, Depreciaciones, Deterioros, Obsolescencia y Amortizaciones	1,256,064	1,366,598
				Provisiones	0	0
				Disminución de Inventarios	0	0
				Aumento por Insuficiencia de Estimaciones por Pérdida o Deterioro y Obsolescencia	0	0
				Aumento por Insuficiencia de Provisiones	0	0
				Otros Gastos	0	0
				Inversión Pública	0	0
				Inversión Pública no Capitalizable	0	0
				Total de Gastos y Otras Pérdidas	6,014,744	6,203,346
				Resultados del Ejercicio (Ahorro/Desahorro)	-48,636	-1,251,866

No se incluyen Utilidades e Intereses. Por regla de presentación se resalta como Ingresos Financieros y Beneficios los ingresos por venta de bienes y servicios. Todas las cuentas son razonablemente correctas y responsabilidad del emisor.

M. ENÉ ARTURO AGUILAR VALLEJO GARCÍA
RECTOR

FABILA VELÁZQUEZ CHAPARRO

ENCARGADA DE LA DIRECCIÓN DE ADMINISTRACIÓN Y FINANZAS



Estado de Situación Financiera
Al 31 de marzo de 2017 y 2016
(Pesos)

Ente: UNIVERSIDAD TECNOLÓGICA DE CORREGIDORA

Concepto	2017	2016	Concepto	2017	2016
ACTIVO			PASIVO		
Activo Circulante			Activo Circulante		
Efectivo y Equivalentes	1,840,838	652,455	Cuentas por Pagar a Corto Plazo	435,482	237,536
Derechos a Recibir Efectivo o Equivalentes	36,246	8,135	Documentos por Pagar a Corto Plazo	0	0
Derechos a Recibir Bienes o Servicios	29,058	14,380	Porción a Corto Plazo de la Deuda Pública a Largo Plazo	0	0
Inventarios	0	0	Títulos y Valores a Corto Plazo	0	0
Almacenes	0	0	Pasivos Diferidos a Corto Plazo	0	0
Estimación por Pérdida o Deterioro de Activos Circulantes	0	0	Fondos y Bienes de Terceros en Garantía y/o Administración a Corto Plazo	0	0
Otros Activos Circulantes	0	0	Provisiones a Corto Plazo	0	0
Total de Activos Circulantes	1,906,141	674,970	Otros Pasivos a Corto Plazo	0	0
			Total de Pasivos Circulantes	435,482	237,536
Activo No Circulante			Pasivo No Circulante		
Inversiones Financieras a Largo Plazo	0	0	Cuentas por Pagar a Largo Plazo	0	0
Derechos a Recibir Efectivo o Equivalentes a Largo Plazo	0	0	Documentos por Pagar a Largo Plazo	0	0
Bienes Inmuebles, Infraestructura y Construcciones en Proceso	49,454,368	49,454,368	Deuda Pública a Largo Plazo	0	0
Bienes Muebles	18,235,604	17,382,102	Pasivos Diferidos a Largo Plazo	0	0
Activos Intangibles	1,382,209	1,354,323	Fondos y Bienes de Terceros en Garantía y/o en Administración a Largo Plazo	0	0
Depreciación, Deterioro y Amortización Acumulada de Bienes.	-15,837,929	-10,733,174	Provisiones a Largo Plazo	0	0
Activos Diferidos	0	0	Total de Pasivos No Circulantes	0	0
Estimación por Pérdida o Deterioro de Activos no Circulantes	0	0	Total del Pasivo	435,482	237,536
Otros Activos no Circulantes	0	0			
Total de Activos No Circulantes	53,234,252	57,457,619	HACIENDA PÚBLICA/ PATRIMONIO		
Total del Activo	55,140,393	58,132,589	Hacienda Pública/ patrimonio Contribuido	14,110,905	14,110,905
			Aportaciones	14,110,905	14,110,905
			Donaciones de Capital	0	0
			Actualización de la Hacienda Pública/ Patrimonio	0	0
			Hacienda Pública/ patrimonio Generado	40,594,007	43,784,149
			Resultados del Ejercicio (Ahorro/Desahorro)	-48,636	-1,251,866
			Resultados de Ejercicios Anteriores	40,642,643	45,036,014
			Revalúos	0	0
			Reservas	0	0
			Rectificaciones de Resultados de Ejercicios Anteriores	0	0
			Exceso o Insuficiencia en la Actualización de la Hacienda Pública/ patrimonio	0	0
			Resultado por Posición Monetaria	0	0
			Resultado por Tenencia de Activos no Monetarios	0	0
			Total Hacienda Pública/ Patrimonio	54,704,912	57,895,054
			Total del Pasivo y Hacienda Pública / Patrimonio	55,140,393	58,132,589

Bajo protesta de decir verdad declaramos que los Estados Financieros y sus Notas son razonablemente correctos y responsabilidad del emisor

MT. EN. E. ARTURO ADOLO VALLEJO-CASANOVA
RECTOR

C.P. FABIOLA VELÁZQUEZ CHAPARRO
ENCARGADA DE LA DIRECCIÓN DE ADMINISTRACIÓN Y FINANZAS




Estado de Variación en la Hacienda Pública
Del 1 de enero al 31 de marzo de 2017
(Pesos)

Ente: UNIVERSIDAD TECNOLÓGICA DE CORREGIDORA

Concepto	Hacienda Pública/ Patrimonio Contribuido	Hacienda Pública/ Patrimonio Generado de Ejercicios Anteriores	Hacienda Pública/ Patrimonio Generado del Ejercicio	Ajustes por Cambios de Valor	Total
Rectificaciones de Resultados de Ejercicios Anteriores	0	0	0	0	0
Patrimonio Neto Inicial Ajustado del Ejercicio	14,110,905	0	0	0	14,110,905
Aportaciones	14,110,905	0	0	0	14,110,905
Donaciones de Capital	0	0	0	0	0
Actualización de la Hacienda Pública/ Patrimonio	0	0	0	0	0
Variaciones de la Hacienda Pública/ Patrimonio Neto del Ejercicio	0	45,036,014	-3,611,490	0	41,424,524
Resultados del Ejercicio (Ahorro/Desahorro)	0	45,036,014	-3,611,490	0	-3,611,490
Resultados de Ejercicios Anteriores	0	45,036,014	0	0	45,036,014
Revalúos	0	0	0	0	0
Reservas	0	0	0	0	0
Hacienda Pública/ Patrimonio Neto Final del Ejercicio 2016	14,110,905	45,036,014	-3,611,490	0	55,535,429
Cambios en la Hacienda Pública/ Patrimonio Neto del Ejercicio 2017	0	0	0	0	0
Aportaciones	0	0	0	0	0
Donaciones de Capital	0	0	0	0	0
Actualización de la Hacienda Pública/ Patrimonio	0	0	0	0	0
Variaciones de la Hacienda Pública/ Patrimonio Neto del Ejercicio	0	-4,393,372	3,562,854	0	-830,517
Resultados del Ejercicio (Ahorro/Desahorro)	0	0	-48,636	0	-48,636
Resultados de Ejercicios Anteriores	0	-4,393,372	3,611,490	0	-781,881
Revalúos	0	0	0	0	0
Reservas	0	0	0	0	0
Saldo Neto en la Hacienda Pública / Patrimonio 2017	14,110,905	40,642,643	-48,636	0	54,704,912

Bajo protesta de decir verdad declaramos que los Estados Financieros y sus Notas son razonablemente correctos y responsabilidad del emisor


M. EN E. ARTURO ADOLFO VALLEJO CASANOVA
RECTOR


C.P. FABIOLA VELÁZQUEZ CHAPARRO
ENCARGADA DE LA DIRECCIÓN DE ADMINISTRACIÓN Y FINANZAS



Estado de Cambios en la Situación Financiera
Del 31 de marzo de 2016 al 31 de marzo de 2017
(Pesos)

Ente: UNIVERSIDAD TECNOLÓGICA DE CORREGIDORA

Concepto	Origen	Aplicación	Concepto	Origen	Aplicación
ACTIVO			PASIVO		
Activo Circulante	5,104,755	2,112,559	Pasivo Circulante	197,946	0
Efectivo y Equivalentes	0	1,231,171	Cuentas por Pagar a Corto Plazo	197,946	0
Derechos a Recibir Efectivo o Equivalentes	0	1,188,382	Documentos por Pagar a Corto Plazo	0	0
Derechos a Recibir Bienes o Servicios	0	28,110	Porción a Corto Plazo de la Deuda Pública a Largo Plazo	0	0
Inventarios	0	14,678	Títulos y Valores a Corto Plazo	0	0
Almacenes	0	0	Pasivos Diferidos a Corto Plazo	0	0
Estimación por Pérdida o Deterioro de Activos Circulantes	0	0	Fondos y Bienes de Terceros en Garantía y/o Administración a Corto Plazo	0	0
Otros Activos Circulantes	0	0	Provisiones a Corto Plazo	0	0
			Otros Pasivos a Corto Plazo	0	0
Activo No Circulante	5,104,755	881,388	Pasivo No Circulante	0	0
Inversiones Financieras a Largo Plazo	0	0	Cuentas por Pagar a Largo Plazo	0	0
Derechos a Recibir Efectivo o Equivalentes a Largo Plazo	0	0	Documentos por Pagar a Largo Plazo	0	0
Bienes Inmuebles, Infraestructura y Construcciones en Proceso	0	0	Deuda Pública a Largo Plazo	0	0
Bienes Muebles	0	853,502	Pasivos Diferidos a Largo Plazo	0	0
Activos Intangibles	0	27,886	Fondos y Bienes de Terceros en Garantía y/o Administración a Largo Plazo	0	0
Depreciación, Deterioro y Amortización Acumulada de Bienes	5,104,755	0	Provisiones a Largo Plazo	0	0
Activos Diferidos	0	0			
Estimación por Pérdida o Deterioro de Activos no Circulantes	0	0	HACIENDA PÚBLICA/ PATRIMONIO	1,203,230	4,393,372
Otros Activos no Circulantes	0	0	Hacienda Pública/Patrimonio Contribuido	0	0
			Aportaciones	0	0
			Donaciones de Capital	0	0
			Actualización de la Hacienda Pública / Patrimonio	0	0
			Hacienda Pública/Patrimonio Generado	1,203,230	4,393,372
			Resultados del Ejercicio (Ahorro / Desahorro)	1,203,230	0
			Resultados de Ejercicios Anteriores	0	4,393,372
			Revaluos	0	0
			Reservas	0	0
			Rectificaciones de Resultados de Ejercicios Anteriores	0	0
			Exceso o Insuficiencia en la Actualización de la Hacienda Pública/Patrimonio	0	0
			Resultado por Posición Monetaria	0	0
			Resultado por Tenencia de Activos no Monetarios	0	0

Bajo protesta de decir verdad declaramos que los Estados Financieros y sus Notas son razonablemente correctos y responsabilidad del emisor


 M. EN. E. ARTURO ADALDO VALLEJO CASANOVA
 RECTOR


 C.P. FABIOLA VELÁZQUEZ CHAPARRO
 ENCARGADA DE LA DIRECCIÓN DE ADMINISTRACIÓN Y FINANZAS




Informe sobre Pasivos Contingentes
Del 1 de enero al 31 de marzo de 2017
(Pesos)

Ente: UNIVERSIDAD TECNOLÓGICA DE CORREGIDORA

Denominación del Pasivo Contingente	Saldo Inicial 1	Movimientos del Periodo 2	Saldo Final 3=(1+2)
A. Fondos Contingentes a Corto Plazo	0	0	0
Provisión para Demandas y Juicios a Corto Plazo	0	0	0
Provisión para Contingencias a Corto Plazo	0	0	0
B. Fondos Contingentes a Largo Plazo	0	0	0
Provisión para Demandas y Juicios a Largo Plazo	0	0	0
Provisión para Pensiones a Largo Plazo	0	0	0
Provisión para Contingencias a Largo Plazo	0	0	0
Total Pasivos Contingentes	0	0	0

Bajo protesta de decir verdad declaramos que los Estados Financieros y sus Notas son razonablemente correctos y responsabilidad del emisor


M. EN.E. ARTURO ADOLFO VALLEJO CASANOVA
RECTOR


C.P. FABIOLA VELÁZQUEZ CHAPARRO
ENCARGADA DE LA DIRECCIÓN DE ADMINISTRACIÓN Y FINANZAS

NOTAS AL ESTADO DE SITUACIÓN FINANCIERA

ACTIVOS

Efectivos y Equivalentes

Objeto del gasto	Descripción de la cuenta	Importe
11I4001	Recursos Estatales 0194024788	15,000.56
11I4002	Recursos Federales 0194024834	15,000.00
11I4003	Recursos Propios 0194024885	481,471.46
11I4004	Recursos Promep 0194024583	385,171.67
11I4011	Recurso FAM Cta. 0106254500	15,000.33
11I4014	Recurso PFCE 0108878617	296,798.63
11I4015	Recurso Estatal 0109959688	17,226.23
11I4016	Recurso Federal 0110006521	600,168.79
11I2002	Fondo de Inversión Promep 2044150449	0.00
11I2007	Fondo de Inversión PFCE	-0.01
Total		1,825,837.66

Derechos a Recibir Efectivo o Equivalentes

Deudores diversos por cobrar

Objeto del gasto	Nombre del deudor	Fecha	Referencia	Saldo
1231001	Arturo Adolfo Vallejo Casanova	14 de Marzo de 2017	4885-042	9,200.00
1231001	Fabiola Velázquez Chaparro	16 de Marzo de 2017	4885-050	18,070.00
1231001	Guillermo Frías Heredia	21 de Marzo de 2017	4885-057	2,000.00
1231001	Christian López Martínez	24 de Marzo de 2017	4885-068	6,000.00
1231001	Christian López Martínez	27 de Marzo de 2017	4885-070	670.00
Total				35,940.00

Objeto del gasto	Nombre	Saldo
1229001	Subsidio Al Empleo	305.59
Total		305.59

Derechos a Recibir Bienes o Servicios

Anticipo a Proveedores

Objeto del gasto	Proveedor	Saldo
1311001	F-77 Karen Daniela Díaz Donjuán	16,588.00
1311001	F-99 Karen Daniela Díaz Donjuán	12,470.00
Total		29,058.00

Bienes Inmuebles, Infraestructura y Construcciones en proceso

Bien Inmueble

Objeto del gasto	Descripción de la cuenta	Monto Global
1C31001	Edificios Y Locales	49,454,367.84
Total		49,454,367.84

Bienes Muebles

Objeto del gasto	Descripción de la cuenta	Importe
5512011	Muebles, Excepto De Oficina Y	246,906.00
5515011	Equipo de computo y de tecnología	25,435.12
5521011	Equipo y aparatos audiovisuales	74,346.72
5565011	Equipo de comunicación y telecomunicaciones	17,235.52
Total		363,923.36

Depreciación, Deterioro y Amortización acumulada de Bienes Inmuebles, Muebles e Intangibles

Cuentas de Bienes Inmuebles

Objeto del gasto	Cuenta de bienes muebles	Monto de depreciación del ejercicio	Monto de depreciación acumulada
1F12332	Depreciación Acumulada De edificaciones	137,235.87	5,386,702.10
Total		137,235.87	5,386,702.10

Cuentas de Bienes muebles

Objeto del gasto	Cuenta de bienes muebles	Monto de depreciación del ejercicio	Monto de depreciación acumulada
1F31D11	Depreciación Acumulada De muebles De Ofi	12,972.56	115,936.06
1F31D12	Depreciación Acumulada De Muebles, Excep	2,434.52	50,645.14
1F31D13	Depreciación Acumulada De equipo De Cómputo	100,483.93	5,101,719.06
1F31D19	Depreciación Acumulada De otros Mobiliari	1,379.85	37,900.19
1F32D21	Depreciación Acumulada De equipos Y Apar	14,579.88	500,534.63
1F32D23	Depreciación Acumulada De cámaras Fotogr	9,775.02	361,811.22
1F32D29	Depreciación Acumulada De otro Mobiliari	44,667.27	1,182,307.14
1F33D31	Depreciación Acumulada De equipo Médico	35,774.47	1,217,100.02
1F33D32	Depreciación Acumulada de Instrumental M	80.81	323.24
1F34D41	Depreciación Acumulada De vehículos Y E	27,787.48	471,654.64
1F36D64	Depreciación Acumulada De sistemas De Ai	1,692.56	33,754.12
1F36D65	Depreciación Acumulada De equipo De Comu	993.54	9,955.19
1F36D66	Depreciación Acumulada De equipos De Gen	953.98	31,212.35
1F36D67	Depreciación Acumulada De herramientas Y	10,846.97	345,412.69
1F36D69	Depreciación Acumulada De Otros Equipos	2,504.45	87,063.39
Total		266,927.29	9,547,329.08

Cuentas de Activos Intangibles

Objeto del gasto	Cuenta de bienes muebles	Acumulada del Ejercicio	Amortización Acumulada
1F51E11	Depreciación Acumulada De software	28,215.06	903,897.88
Total		28,215.06	903,897.88

PASIVOS

Cuentas y Documentos por pagar a Corto Plazo

Menor o igual a 90 días

Objeto del gasto	Descripción	Fecha	Referencia	Importe por pagar
2121001	Francisco Xavier Serrano Vázquez, Finiquito 1er trimestre 16 *	27-abr-16	CH. 4788-329*	1,974.78
2121001	Ordenes de pago en proceso:			
	Raxa México, S.A. de C.V.		O.P. 63	10,147.68
	Soluciones orientadas a sistemas de información SA de CV		O.P. 62	16,944.12
	Gobierno del Estado de Querétaro		O.P.	526.00
	Variación de centavos entre O.C. y Contabilización			0.10
2171001	I.S.P.T.	Mes de Febrero		156,158.22
2171003	Impuestos y retenciones por pagar en honorarios	Mes de Febrero		3,702.11
2172001	I.M.S.S.	Mes de Febrero		226,461.58
2179001	Otras Retenciones De Nomina:	A Febrero 17		
	Carla Cristina Camacho Gallego	A Febrero 17		3,067.00
	Salvador Uribe Trejo	A Febrero 17		1,000.00
	Jesús Sergio Torres Valdivia	A Febrero 17		500.00
2179002	Viridiana Obregón Flores/ Pago apoyo a Convocatoria de Madres Jefas de familia 2016 del programa CONACYT	Al 31 de Marzo '17		15,000.00
Total				435,481.59

* Este cheque se cancelo y se dejó la provisión


HACIENDA PÚBLICA/PATRIMONIO

Resultado de Ejercicios Anteriores

Objeto del gasto	Descripción	Monto
3321000	Bienes Inmuebles e Infraestructura	14,110,904.92
3B11001	Resultado De Ejercicios Anteriores	40,642,642.68
	Total	54,753,547.60



C. Iris García Gutiérrez
Jefe de Departamento de de
Recursos Financieros,
Programación y Contabilidad
Elaboro



C.P. Fabiola Velázquez
Chaparro
Encargado de la Dirección de
Administración y Finanzas
Reviso



M. en E. Arturo Adolfo Vallejo
Casanova
Rector
Autorizo

NOTAS AL ESTADO DE ACTIVIDADES

INGRESOS DE GESTIÓN

Ingresos por venta de bienes y servicios

Objeto del gasto	Descripción de la cuenta	Monto
4710202	Inscripciones	10,500.00
4710203	Reinscripciones	726,250.00
4710204	Constancia De Estudios	3,780.00
4710205	Reposición De Credencial Alumno	800.00
4710206	Kárdex	10,920.00
4710208	Examen Extraordinario	20,550.00
4710209	Trámite De Titulación Tsu	73,500.00
4710210	Trámite De Cédula Profesional Para Tsu	119,000.00
4710212	Curso De Idioma Sabatino Para Alumnos Y	35,525.00
4710218	Certificado de estudios	500.00
4710221	Trámite de equivalencia de estudios	1,650.00
4710227	Acta de Exención de Examen Profesional	6,750.00
4710228	SERVICIOS TECNOLÓGICOS	8,100.00
4710229	Inscripción a Ingeniería	16,000.00
4710230	Reinscripción a Ingeniería	172,000.00
4710231	Constancia de Titulación	1,100.00
4710235	Convenio Servicios Tecnológicos	40,600.00
4710236	Duplicado de Certificado de Estudios	100.00
Total		1,247,625.00

Participaciones y Aportaciones

Objeto del gasto	Descripción de la cuenta	Monto
4930102	Por Medio De La Federación	1,544,961.00
Total		1,544,961.00

Transferencias, Asignaciones, Subsidios y Otras Ayudas

Objeto del gasto	Descripción de la cuenta	Monto
4910201	Aportaciones Estatales	2,400,000.00
4910201	Aportaciones Estatales (Recurso FAM)	760,922.89
Total		3,160,922.89

Ingresos Financieros

Objeto del gasto	Descripción de la cuenta	Monto
4710113	Rendimientos Estatales	10.19
4710114	Rendimientos Federales	2.41
4710115	Rendimientos Propios	23.46
4710116	Rendimientos Promep	5,161.96
4710119	Rendimientos Fam	0.33
4710123	Rendimientos PFCE	5,090.54
Total		10,288.89

Otros Ingresos y Beneficios Varios

Objeto del gasto	Descripción de la cuenta	Monto
4710217	Otros Ingresos (Devolución de prima no devengada)	2,310.67
Total		2,310.67

C. Iris García Gutiérrez
Jefe de Departamento de de
Recursos Financieros, Programación
y Contabilidad
Elaboro

C.P. Fabiola Velázquez Chaparro
Encargado de la Dirección de
Administración y Finanzas
Reviso

M. en E. Arturo Adolfo Vallejo
Casanova
Rector
Autorizo


Gastos de Funcionamiento


Objeto del gasto	Descripción de la cuenta	Monto
5113011	Sueldo Base Al Personal Permanente	2,963,762.23
5131011	Prima quinquenal por años de servicios e	7,012.60
5137011	Honorarios Especiales	42,944.51
5141021	Cuotas Del IMSS	226,131.31
5143011	Aportaciones Al Sistema De Ahorro Para E	152,183.15
5152011	Liquidaciones Por Indemnización	139,832.42
5152031	Antigüedad	15,254.45
5154061	Despensa	99,280.01
5211011	Materiales Útiles Y Equipos Menores De O	1,534.00
5214011	Mat. Útiles Y Equipo Menores De Tecnolo	17,420.12
5215011	Material Impreso e información digital.	88,084.40
5216011	Material De Limpieza	16,043.38
5221011	Productos Alimenticios Para Personas	8,711.22
5222011	Productos alimenticios para animales	728.82
5249021	Otros Materiales Y Artículos De Construc	4,438.31
5251011	Productos Químicos Básicos	2,817.69
5261011	Combustibles, Lubricantes Y Aditivos Par	85,938.53
5271011	Vestuario Y Uniformes	34,359.20
5291011	Herramientas Menores	20,612.28
5294011	Refacciones Y Accesorios menores De Equi	12,786.68
5296012	Neumáticos para transporte.	4,380.00
5311011	Energía Eléctrica	38,516.00
5313011	Agua	11,600.00
5315011	Telefonía Celular	8,513.03
5317011	Servicio De Acceso De Internet, Redes Y	81,550.32
5323011	Arrendamiento De Mobiliario Y	15,659.42
5336011	Impresiones De Documentos Oficiales Para	345.00
5336041	Servicio De Fotocopiado, Digitalización	48.72
5338011	Servicios De Vigilancia	71,000.08
5341011	Servicios Financieros Y Bancarios	24,531.30
5345011	Seguro De Bienes Patrimoniales	44,930.70
5351011	Conservación Y Mantenimiento Menor De In	288,563.50
5355011	Reparación Y Mantenimiento De Equipo De	35,998.48
5357011	Instalación, reparación y mantenimiento	2,159.20
5358011	Servicio De Limpieza Y Manejo De Desecho	50,112.00
5358021	Manejo de Desechos (RPBI)	3,944.00
5359011	Servicios De Jardinería Y Fumigación	4,060.00
5362011	Difusión Por Radio, Televisión Y Otros Y	20,044.80
5366011	Servicio de creación y difusión de conte	10,147.68
5372011	Pasajes terrestres estatales	9,916.00
5372021	Pasajes Terrestres Nacionales	7,912.02
5375011	Viáticos estatales	1,855.00
5375021	Viáticos Nacionales En El País	1,101.00
5382011	Gastos De Orden Social Y Cultural	18,049.40
5383011	Congresos Y Convenciones	2,400.00
5385011	Gastos De Representación	15,876.26
5392011	Impuestos Y Derechos	5,515.00
5398011	Impuesto A La Nómina	40,076.00
Total		4,758,680.22




Estimaciones por pérdida o deterioro de activos circulantes

Objeto del gasto	Descripción de la cuenta	Monto
1I33222	Depreciación De Edificaciones Educativas	411,707.61
1D11002	Depreciacion De Muebles De Oficina Y Est	38,917.68
1D12002	Depreciacion De Muebles, Excepto De Ofic	7,303.56
1D13002	Depreciación De Equipo De Cómputo Y De T	261,418.00
1D19002	Depreciación De Equipos Y Aparatos Audio	4,139.55
1D21002	Depreciación De Equipos Y Aparatos Audio	43,739.64
1D23002	Depreciación De Cámaras Fotográficas Y D	29,325.06
1D29002	Depreciación De Otro Mobiliario Y Equipo	134,001.81
1D31002	Depreciación De Equipo Médico Y De Labor	107,323.41
1D32002	Depreciación De Instrumental Medico y de	242.43
1D41002	Depreciación De Vehículos Y Equipo Terre	83,362.44
1D64002	Depreciación De Sistemas De Aire Acondic	5,077.68
1D65002	Depreciación De Equipo De Comunicación Y	2,416.68
1D66002	Depreciación De Equipos De Generación El	2,861.94
1D67002	Depreciación De Herramientas Y Máquinas-	32,068.11
1D69002	Depreciacion de otros Equipos	7,513.35
1E11002	Depreciación De Software	84,645.18
Total		1,256,064.13


C. Iris García Gutiérrez
Jefe de Departamento de de
Recursos Financieros,
Programación y Contabilidad
Elaboro


C.P. Fabiola Velázquez Chaparro
Encargado de la Dirección de
Administración y Finanzas
Reviso



M. en E. Arturo Adolfo Vallejo
Casanova
Rector
Autorizo

Estado Analítico del Activo
Del 1 de enero al 31 de marzo de 2017
(Pesos)

Ente: UNIVERSIDAD TECNOLÓGICA DE CORREGIDORA

Concepto	Saldo Inicial 1	Cargos del Periodo 2	Abonos del Periodo 3	Saldo Final 4=(1+2-3)	Variación del Periodo (4-1)
ACTIVO	55,766,725	20,846,002	21,472,334	55,140,393	-626,332
Activo Circulante	990,305	20,312,479	19,396,642	1,906,141	915,837
Efectivo y Equivalentes	986,583	18,697,912	17,843,657	1,840,838	854,255
Derechos a Recibir Efectivo o Equivalentes	3,722	101,068	68,544	36,246	32,524
Derechos a Recibir Bienes o Servicios	0	29,058	0	29,058	29,058
Inventarios	0	0	0	0	0
Almacenes	0	1,484,441	1,484,441	0	0
Estimación por Pérdida o Deterioro de Activos Circulantes	0	0	0	0	0
Otros Activos Circulantes	0	0	0	0	0
Activo No Circulante	54,776,420	533,523	2,075,692	53,234,252	-1,542,168
Inversiones Financieras a Largo Plazo	0	0	0	0	0
Derechos a Recibir Efectivo o Equivalentes a Largo Plazo	0	0	0	0	0
Bienes Inmuebles, Infraestructura y Construcciones en Proceso	49,454,368	0	0	49,454,368	0
Bienes Muebles	17,702,081	533,523	0	18,235,604	533,523
Activos Intangibles	1,382,209	0	0	1,382,209	0
Depreciación, Deterioro y Amortización Acumulada de Bienes	-13,762,237	0	2,075,692	-15,837,929	-2,075,692
Activos Diferidos	0	0	0	0	0
Estimación por Pérdida o Deterioro de Activos no Circulantes	0	0	0	0	0
Otros Activos no Circulantes	0	0	0	0	0

Bajo protesta de decir verdad declaramos que los Estados Financieros y sus Notas son razonablemente correctos y responsabilidad del emisor




M. EN E. ARTURO ADOLFO VALLEJO CASANOVA
RECTOR




C.P. FABIOLA VELÁZQUEZ CHAPARRO
ENCARGADA DE LA DIRECCIÓN DE ADMINISTRACIÓN Y FINANZAS

Universidad Tecnológica de Corregidora Estado Analítico de la Deuda y Otros Pasivos Del 01 de Enero al 31 de Marzo 2017				
Denominación de las Deudas	Moneda de Contratación	Institución o País Acreedor	Saldo Inicial del Periodo	Saldo Final del Periodo
DEUDA PÚBLICA				
Corto Plazo				
Deuda Interna				
Instituciones de Crédito				
Títulos y Valores				
Arrendamientos Financieros				
Deuda Externa				
Organismos Financieros Internacionales				
Deuda Bilateral				
Títulos y Valores				
Arrendamientos Financieros				
Subtotal Corto Plazo				
Largo Plazo				
Deuda Interna				
Instituciones de Crédito				
Títulos y Valores				
Arrendamientos Financieros				
Deuda Externa				
Organismos Financieros Internacionales				
Deuda Bilateral				
Títulos y Valores				
Arrendamientos Financieros				
Subtotal Largo Plazo				
Otros Pasivos			434,892.94	435,481.59
Total Deuda y Otros Pasivos			434,892.94	435,481.59


 C. Iris García Gutiérrez
 Jefe del Depto. de Recursos
 Financieros Programación y
 Contabilidad
Elaboró


 M. en E. Arturo Adolfo Vallejo Casanova
 Rector
Autorizo


 C.P. Fabiola Velázquez Chaparro
 Encargada de la Dirección de
 Administración y Finanzas
Revisó

UNIVERSIDAD TECNOLÓGICA DE CORREGIDORA						
Estado Analítico de Ingresos						
Del 01 de Enero al 31 de Marzo de 2017						
Rubro de Ingresos	Ingreso					Diferencia
	Estimado	Ampliaciones y Reducciones	Modificado	Devengado	Recaudado	
	-1	-2	(3= 1 + 2)	-4	-5	
Impuestos						
Cuotas y Aportaciones de Seguridad Social						
Contribuciones de Mejoras						
Derechos						
Productos						
Corriente						
Capital						
Aprovechamientos						
Corriente						
Capital						
Ingresos por Ventas de Bienes y Servicios	3,507,733.00	42,934.13	3,550,667.13	490,087.22	1,249,959.13	- 2,257,773.87
Participaciones y Aportaciones	10,420,243.00	10,263.48	10,430,506.48	1,408,194.11	1,555,215.91	- 8,865,027.09
Transferencias, Asignaciones, Subsidios y Otras Ayudas	11,579,810.00	760,933.41	12,340,743.41	3,393,922.38	3,160,933.41	- 8,418,876.59
Ingresos Derivados de Financiamientos						
Total	25,507,786.00	814,131.02	26,321,917.02	5,292,203.71	5,966,108.45	
				Ingresos excedentes		- 19,541,677.55

Estado Analítico de Ingresos Por Fuente de Financiamiento	Ingreso					Diferencia
	Estimado	Ampliaciones y Reducciones	Modificado	Devengado	Recaudado	
	-1	-2	(3= 1 + 2)	-4	-5	
Ingresos del Gobierno						
Impuestos						
Contribuciones de Mejoras						
Derechos						
Productos						
Corriente						
Capital						
Aprovechamientos						
Corriente						
Capital						
Participaciones y Aportaciones	10,420,243.00	10,263.48	10,430,506.48	1,408,194.11	1,555,215.91	- 8,865,027.09
Transferencias, Asifnaciones, Subsidios y Otras Ayudas	11,579,810.00	760,933.41	12,340,743.41	3,393,922.38	3,160,933.41	- 8,418,876.59
Ingresos de Organismos y Empresas						
Cuotas y Aportaciones de Seguridad Social						
Ingresos por Ventas de Bienes y Servicios	3,507,733.00	42,934.13	3,550,667.13	490,087.22	1,249,959.13	- 2,257,773.87
Transferencias, Asignaciones, Subsidios y Otras Ayudas						
Ingresos derivados de financiamiento						
Ingresos Derivados de Financiamientos						
Total	25,507,786.00	814,131.02	26,321,917.02	5,292,203.71	5,966,108.45	
				Ingresos excedentes		- 19,541,677.55


C. Iris García Gutiérrez
Jefe del Depto. de Recursos Financieros
Programación y Contabilidad
Elaboró

M. en E. Arturo Adolfo Vallejo Casanova
Rector
Autorizó


C. P. Fabiola Velázquez Chaparro
Encargada de la Dirección de
Administración y Finanzas
Revisó

PRESUPUESTO DE INGRESOS ACUMULADO AL 31 DE MARZO DE 2017

	AUTORIZADO	AMP/DISM	ACTUALIZADO	RECAUDADO	POR RECAUDAR
	-----	-----	-----	-----	-----
RECURSOS					
Estatal	-11,579,810.00	-760,933.41	-12,340,743.41	-3,160,933.41	-9,179,810.00
Federal	-10,420,243.00	-10,263.48	-10,430,506.48	-1,555,215.91	-8,875,290.57
Propios	-3,507,733.00	-42,934.13	-3,550,667.13	-1,249,959.13	-2,300,708.00
TOTALES	-25,507,786.00	-814,131.02	-26,321,917.02	-5,966,108.45	-20,355,808.57
RECURSO ESTATAL					
43190 4710113 Rendimientos Estatales	0.00	-10.19	-10.19	-10.19	0.00
43990 4710217 Otros Ingresos	0.00	0.00	0.00	0.00	0.00
42210 4910201 Aportaciones Estatales	-11,579,810.00	0.00	-11,579,810.00	-2,400,000.00	-9,179,810.00
TOTALES	-11,579,810.00	-10.19	-11,579,820.19	-2,400,010.19 ✓	-9,179,810.00
RECURSO FEDERAL					
43190 4710114 Rendimientos Federales	0.00	-2.41	-2.41	-2.41	0.00
42130 4930102 Por Medio De La Federación	-10,420,243.00	0.00	-10,420,243.00	-1,544,961.00	-8,875,282.00
TOTALES	-10,420,243.00	-2.41	-10,420,245.41	-1,544,963.41 ✓	-8,875,282.00
RECURSO PROPIO					
43190 4710115 Rendimientos Propios	0.00	-23.46	-23.46	-23.46	0.00
41730 Ingresos Por Venta de Bienes	-3,507,733.00	0.00	-3,507,733.00	-1,207,025.00	-2,300,708.00
41730 4710215 Convenios de Colaboración	0.00	0.00	0.00	0.00	0.00
43990 4710217 Otros Ingresos	0.00	-2,310.67	-2,310.67	-2,310.67	0.00
41730 4710235 Convenio Servicios Tecnolo	0.00	-40,600.00	-40,600.00	-40,600.00	0.00
TOTALES	-3,507,733.00	-42,934.13	-3,550,667.13	-1,249,959.13	-2,300,708.00
RECURSO PROMEP					
43190 4710116 Rendimientos Promep	0.00	-5,170.53	-5,170.53	-5,161.96	-8.57
42130 4930102 Por Medio De La Federación	0.00	0.00	0.00	0.00	0.00
TOTALES	0.00	-5,170.53	-5,170.53	-5,161.96 ✓	-8.57
RECURSO FAM					
43190 4710119 Rendimientos Fam	0.00	-0.33	-0.33	-0.33	0.00
43990 4710217 Otros Ingresos	0.00	0.00	0.00	0.00	0.00
42210 4910201 Aportaciones Estatales FAM	0.00	-760,922.89	-760,922.89	-760,922.89	0.00
TOTALES	0.00	-760,923.22	-760,923.22	-760,923.22 ✓	0.00
PFCE					
43190 4710123 Rendimientos PFCE	0.00	-5,090.54	-5,090.54	-5,090.54	0.00
TOTALES	0.00	-5,090.54	-5,090.54	-5,090.54 ✓	0.00
GRAN TOTAL	-25,507,786.00	-814,131.02	-26,321,917.02	-5,966,108.45	-20,355,808.57



IRIS GARCIA GUTIERREZ
JEFE DE DEPTO. DE RECURSOS
FINANCIEROS, PROGRAMACIÓN Y
CONTABILIDAD


M. EN E. ARTURO ADOLFO
VALLEJO CASANOVA
RECTOR



C.P. FABIOLA VELÁZQUEZ CHAPARRO
ENCARGADA DE LA DIRECCIÓN DE
ADMINISTRACIÓN Y FINANZAS

PRESUPUESTO DE INGRESOS A DETALLE AL 31 DE MARZO DE 2017


PLAN DE CUENTA	CAPITULO	DESCRIPCIÓN	FTE	AUTORIZADO	AMP/DISM	ACTUALIZADO	RECAUDADO	POR RECAUDAR	
RENDIMIENTOS VARIOS									
43190	4710113	Rendimientos Estatales	01E	0.00	-10.19	-10.19	-10.19	0.00	
43190	4710114	Rendimientos Federales	27C	0.00	-2.41	-2.41	-2.41	0.00	
43190	4710115	Rendimientos Propios	01G	0.00	-23.46	-23.46	-23.46	0.00	
43190	4710116	Rendimientos Promep	74F	0.00	-5,170.53	-5,170.53	-5,161.96	-8.57	
43190	4710119	Rendimientos Fam	52H	0.00	-0.33	-0.33	-0.33	0.00	
43190	4710123	Rendimientos PFCE	73M	0.00	-5,090.54	-5,090.54	-5,090.54	0.00	
INGRESOS POR VENTA DE BIENES Y SERVICIOS									
41730	4710201	Examen De Admisión	01G	0.00	0.00	0.00	0.00	0.00	
41730	4710202	Inscripciones	01G	0.00	-10,500.00	-10,500.00	-10,500.00	0.00	
41730	4710203	Reinscripciones	01G	-3,507,733.00	480,775.00	-3,026,958.00	-726,250.00	-2,300,708.00	
41730	4710204	Constancia De Estudios	01G	0.00	-3,780.00	-3,780.00	-3,780.00	0.00	
41730	4710205	Reposición De Credencial Alumno	01G	0.00	-800.00	-800.00	-800.00	0.00	
41730	4710206	Kárdex	01G	0.00	-10,920.00	-10,920.00	-10,920.00	0.00	
41730	4710207	Examen A Título De Suficiencia	01G	0.00	0.00	0.00	0.00	0.00	
41730	4710208	Examen Extraordinario	01G	0.00	-20,550.00	-20,550.00	-20,550.00	0.00	
41730	4710209	Trámite De Titulación Tsu	01G	0.00	-73,500.00	-73,500.00	-73,500.00	0.00	
41730	4710210	Trámite De Cédula Profesional Para Tsu	01G	0.00	-119,000.00	-119,000.00	-119,000.00	0.00	
41730	4710211	Curso De Idioma Sabatino Para Público En G	01G	0.00	0.00	0.00	0.00	0.00	
41730	4710212	Curso De Idioma Sabatino Para Alumnos Y Fu	01G	0.00	-35,525.00	-35,525.00	-35,525.00	0.00	
41730	4710213	Curso De Idioma Sabatino Por Hijo De Traba	01G	0.00	0.00	0.00	0.00	0.00	
41730	4710218	Certificado de estudios	01G	0.00	-500.00	-500.00	-500.00	0.00	
41730	4710221	Trámite de equivalencia de estudios	01G	0.00	-1,650.00	-1,650.00	-1,650.00	0.00	
41730	4710222	Servicios de capacitación al sector produc	01G	0.00	0.00	0.00	0.00	0.00	
41730	4710223	Renta de locker	01G	0.00	0.00	0.00	0.00	0.00	
41730	4710227	Acta de Exención de Examen Profesional	01G	0.00	-6,750.00	-6,750.00	-6,750.00	0.00	
41730	4710228	SERVICIOS TECNOLÓGICOS	01G	0.00	-8,100.00	-8,100.00	-8,100.00	0.00	
41730	4710229	Inscripción a Ingeniería	01G	0.00	-16,000.00	-16,000.00	-16,000.00	0.00	
41730	4710230	Reinscripción a Ingeniería	01G	0.00	-172,000.00	-172,000.00	-172,000.00	0.00	
41730	4710231	Constancia de Titulación	01G	0.00	-1,100.00	-1,100.00	-1,100.00	0.00	
41730	4710236	Duplicado de Certificado de Estudios	01G	0.00	-100.00	-100.00	-100.00	0.00	
CONVENIOS									
41730	4710215	Convenios De Colaboración Académica	01G	0.00	0.00	0.00	0.00	0.00	
41730	4710235	Convenio Servicios Tecnológicos	01G	0.00	-40,600.00	-40,600.00	-40,600.00	0.00	
OTROS INGRESOS									
43990	4710217	Otros Ingresos	01G	0.00	-2,310.67	-2,310.67	-2,310.67	0.00	
PARTICIPACIONES Y APORTACIONES									
42130	4930102	Por Medio De La Federación	27C	-10,420,243.00	0.00	-10,420,243.00	-1,544,961.00	-8,875,282.00	
TRANSFERENCIAS, ASIGNACIONES, SUBSIDIOS Y OTRAS AYUDAS									
42210	4910201	Aportaciones Estatales	01E	-11,579,810.00	0.00	-11,579,810.00	-2,400,000.00	-9,179,810.00	
42210	4910201	Aportaciones Estatales	52H	0.00	-760,922.89	-760,922.89	-760,922.89	0.00	
TOTAL					-25,507,786.00	-814,131.02	-26,321,917.02	-5,966,108.45	-20,355,808.57


IRIS GARCÍA GUTIERREZ
JEFE DE DEPTO. DE RECURSOS
FINANCIEROS, PROGRAMACIÓN Y
CONTABILIDAD



M. EN E. ARTURO ADOLFO VALLEJO
CASANOVA
RECTOR


C.P. FABIOLA VELÁZQUEZ CHAPARRO
ENCARGADA DE LA DIRECCIÓN DE
ADMINISTRACIÓN Y FINANZAS


UNIVERSIDAD TECNOLÓGICA DE CORREGIDORA						
Estado Analítico del Ejercicio del Presupuesto de Egresos						
Clasificación Administrativa						
Del 01 de Enero al 31 de Marzo de 2017						
Concepto	Egresos					Subejercicio
	Aprobado	Ampliaciones/ (Reducciones)	Modificado	Devengado	Pagado	
	1	2	3 = (1 + 2)	4	5	
21120. P000 UNIVERSIDAD TECNOLOGICA DE CORREGIDORA	25,507,786.00	1,738,980.46	27,246,766.46	5,292,203.71	5,264,585.81	21,954,562.75
Total del Gasto	25,507,786.00	1,738,980.46	27,246,766.46	5,292,203.71	5,264,585.81	21,954,562.75


C. Iris García Gutiérrez
Jefe del Depto. de Recursos
Financieros Programación y
Contabilidad
Elaboró



M. en E. Arturo Adolfo Vallejo Casanova
Rector
Autorizó


C.P. Fabiola Velázquez Chaparro
Encargada de la Dirección de
Administración y Finanzas
Revisó

Gobierno (Federal/Estatal/Municipal) de Estado Analítico del Ejercicio del Presupuesto de Egresos Clasificación Administrativa Del 01 de Enero al 31 de Marzo de 2017						
Concepto	Egresos					Subejercicio
	Aprobado	Ampliaciones/ (Reducciones)	Modificado	Devengado	Pagado	
	1	2	3 = (1 + 2)	4	5	6 = (3 - 4)
Poder Ejecutivo	25,507,786.00	1,738,980.46	27,246,766.46	5,292,203.71	5,264,585.81	21,954,562.75
Poder Legislativo						
Poder Judicial						
Órganos Autónomos						
Total del Gasto	25,507,786.00	1,738,980.46	27,246,766.46	5,292,203.71	5,264,585.81	21,954,562.75


C. Iris García Gutiérrez
Jefe del Depto. de Recursos
Financieros Programación y
Contabilidad
Elaboró


M. en E. Arturo Adolfo Vallejo Casanova
Rector
Autorizó


C.P. Fabiola Velázquez Chaparro
Encargada de la Dirección de
Administración y Finanzas
Revisó

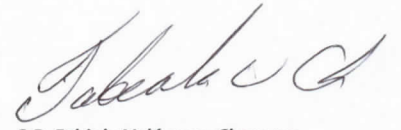
UNIVERSIDAD TECNOLÓGICA DE CORREGIDORA						
Estado Analítico del Ejercicio del Presupuesto de Egresos						
Clasificación Administrativa						
Del 01 de Enero al 31 de Marzo de 2017						
Concepto	Egresos					Subejercicio
	Aprobado	Ampliaciones/ (Reducciones)	Modificado	Devengado	Pagado	
	1	2	3 = (1 + 2)	4	5	
Entidades Paraestatales y Fideicomisos No Empresariales y No Financieros	25,507,786.00	1,738,980.46	27,246,766.46	5,292,203.71	5,264,585.81	21,954,562.75
Instituciones Públicas de la Seguridad Social						
Entidades Paraestatales Empresariales No Financieras con Participación Estatal Mayoritaria						
Fideicomisos Empresariales No Financieros con Participación Estatal Mayoritaria						
Entidades Paraestatales Empresariales Financieras Monetarias con Participación Estatal Mayoritaria						
Entidades Paraestatales Empresariales Financieras No Monetarias con Participación Estatal Mayoritaria						
Fideicomisos Financieros Públicos con Participación Estatal Mayoritaria						
Total del Gasto	25,507,786.00	1,738,980.46	27,246,766.46	5,292,203.71	5,264,585.81	21,954,562.75



C. Iris García Gutiérrez
Jefe del Depto. de Recursos Financieros
Programación y Contabilidad
Elaboró




M. en E. Arturo Adolfo Vallejo Casanova
Rector
Autorizó



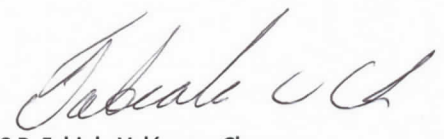
C.P. Fabiola Velázquez Chaparro
Encargada de la Dirección de
Administración y Finanzas
Revisó

UNIVERSIDAD TECNOLÓGICA DE CORREGIDORA
Estado Analítico del Ejercicio del Presupuesto de Egresos
Clasificación Económica (por Tipo de Gasto)
Del 01 de Enero al 31 de Marzo de 2017

Concepto	Egresos					Subejercicio 6 = (3 - 4)
	Aprobado	Ampliaciones/ (Reducciones)	Modificado	Devengado	Pagado	
	1	2	3 = (1 + 2)	4	5	
Gasto Corriente	25,426,053.00	1,019,636.09	26,445,689.09	4,758,680.22	4,731,062.32	21,687,008.87
Gasto de Capital	81,733.00	719,344.37	801,077.37	533,523.49	533,523.49	267,553.88
Amortización de la Deuda y Disminución de Pasivos						
Pensiones y Jubilaciones						
Participaciones						
Total del Gasto	25,507,786.00	1,738,980.46	27,246,766.46	5,292,203.71	5,264,585.81	21,954,562.75


C. Iris García Gutiérrez
Jefe del Depto. de Recursos
Financieros Programación y
Contabilidad
Elaboró


M. en E. Arturo Adolfo Vallejo Casanova
Rector
Autorizó


C.P. Fabiola Velázquez Chaparro
Encargada de la Dirección de
Administración y Finanzas
Revisó


PRESUPUESTO DE EGRESOS ACUMULADOS AL 31 DE MARZO 2017


CONCEPTO	AUTORIZADO	AMP/DISM	ACTUALIZADO	COMPROMISO	EJERCIDO	POR EJERCER
Presupuesto						
1000 SERVICIOS PERSONALES	19,840,307.00	40,600.40	19,880,907.40	0.00	3,646,400.68	16,234,506.72
2000 MATERIALES Y SUMINISTROS	1,162,000.00	132,787.01	1,294,787.01	0.00	297,854.63	996,932.38
3000 SERVICIOS GENERALES	4,423,746.00	846,248.68	5,269,994.68	0.00	814,424.91	4,455,569.77
4000 TRANSFERENCIAS, ASIGNACIONES...	0.00	0.00	0.00	0.00	0.00	0.00
5000 BIENES MUEBLES	81,733.00	719,344.37	801,077.37	0.00	533,523.49	267,553.88
TOTALES	25,507,786.00	1,738,980.46	27,246,766.46	0.00	5,292,203.71	21,954,562.75
Recurso Estatal						
1000 SERVICIOS PERSONALES	9,596,506.00	0.00	9,596,506.00	0.00	2,308,286.98	7,288,219.02
2000 MATERIALES Y SUMINISTROS	870,000.00	0.00	870,000.00	0.00	134,027.25	735,972.75
3000 SERVICIOS GENERALES	1,113,304.00	10.19	1,113,314.19	0.00	190,685.26	922,628.93
4000 TRANSFERENCIAS, ASIGNACIONES...	0.00	0.00	0.00	0.00	0.00	0.00
5000 BIENES INMUEBLES	0.00	0.00	0.00	0.00	0.00	0.00
TOTALES	11,579,810.00 ✓	10.19	11,579,820.19	0.00	2,632,999.49	8,946,820.70
Recurso Federal						
1000 SERVICIOS PERSONALES	10,127,801.00	0.00	10,127,801.00	0.00	1,295,169.19	8,832,631.81
2000 MATERIALES Y SUMINISTROS	0.00	0.00	0.00	0.00	0.00	0.00
3000 SERVICIOS GENERALES	292,442.00	2.41	292,444.41	0.00	21,429.40	271,015.01
4000 TRANSFERENCIAS, ASIGNACIONES...	0.00	0.00	0.00	0.00	0.00	0.00
5000 BIENES MUEBLES	0.00	0.00	0.00	0.00	0.00	0.00
TOTALES	10,420,243.00 ✓	2.41	10,420,245.41	0.00	1,316,598.59	9,103,646.82
Recurso Propio						
1000 SERVICIOS PERSONALES	116,000.00	40,600.40	156,600.40	0.00	42,944.51	113,655.89
2000 MATERIALES Y SUMINISTROS	292,000.00	0.00	292,000.00	0.00	62,956.30	229,043.70
3000 SERVICIOS GENERALES	3,018,000.00	163,869.86	3,181,869.86	0.00	370,166.41	2,811,703.45
4000 TRANSFERENCIAS, ASIGNACIONES...	0.00	0.00	0.00	0.00	0.00	0.00
5000 BIENES MUEBLES	81,733.00	0.00	81,733.00	0.00	14,020.00	67,713.00
TOTALES	3,507,733.00 ✓	204,470.26	3,712,203.26	0.00	490,087.22	3,222,116.04
Recurso PROMEP						
1000 SERVICIOS PERSONALES	0.00	0.00	0.00	0.00	0.00	0.00
2000 MATERIALES Y SUMINISTROS	0.00	0.00	0.00	0.00	0.00	0.00
3000 SERVICIOS GENERALES	0.00	287,130.24	287,130.24	0.00	0.00	287,130.24
4000 TRANSFERENCIAS, ASIGNACIONES...	0.00	0.00	0.00	0.00	0.00	0.00
5000 BIENES MUEBLES	0.00	98,050.00	98,050.00	0.00	0.00	98,050.00
TOTALES	0.00	385,180.24	385,180.24	0.00	0.00	385,180.24
Recurso FAM						
1000 RECURSOS MATERIALES	0.00	0.00	0.00	0.00	0.00	0.00
2000 MATERIALES Y SUMINISTROS	0.00	12,787.01	12,787.01	0.00	12,786.68	0.33
3000 SERVICIOS GENERALES	0.00	232,143.84	232,143.84	0.00	232,143.84	0.00
4000 TRANSFERENCIAS, ASIGNACIONES...	0.00	0.00	0.00	0.00	0.00	0.00
5000 BIENES MUEBLES	0.00	515,992.37	515,992.37	0.00	515,992.37	0.00
TOTALES	0.00	760,923.22	760,923.22	0.00	760,922.89	0.33

PRESUPUESTO DE EGRESOS ACUMULADOS AL 31 DE MARZO 2017

Recurso	PFC	CONCEPTO	AUTORIZADO	AMP/DISM	ACTUALIZADO	COMPROMISO	EJERCIDO	POR EJERCER
1000		RECURSOS MATERIALES	0.00	0.00	0.00	0.00	0.00	0.00
2000		MATERIALES Y SUMINISTROS	0.00	120,000.00	120,000.00	0.00	88,084.40	31,915.60
3000		SERVICIOS GENERALES	0.00	163,092.14	163,092.14	0.00	0.00	163,092.14
5000		BIENES MUEBLES	0.00	105,302.00	105,302.00	0.00	3,511.12	101,790.88
		TOTALES	0.00	388,394.14	388,394.14	0.00	91,595.52	296,798.62
GRAN TOTAL			25,507,786.00	1,738,980.46	27,246,766.46	0.00	5,292,203.71	21,954,562.75



C. Iris García Gutiérrez
 Jefe de Departamento de de
 Recursos Financieros,
 Programación y Contabilidad
 Elaboro



**C.P. Fabiola Velázquez
 Chaparro**
 Encargado de la Dirección de
 Administración y Finanzas
 Reviso



**M. en E. Arturo Adolfo Vallejo
 Casanova**
 Rector
 Autorizo

UNIVERSIDAD TECNOLÓGICA DE CORREGIDORA							
Estado Analítico del Ejercicio del Presupuesto de Egresos							
Clasificación por Objeto del Gasto (Capítulo y Concepto)							
Del 01 de Enero al 31 de Marzo de 2017							
Clave	Concepto	Egresos					Subejercicio 6 = (3 - 4)
		Aprobado	Ampliaciones/ (Reducciones)	Modificado	Devengado	Pagado	
		1	2	3 = (1 + 2)	4	5	
510	Servicios Personales						
511	Remuneraciones al Personal de Carácter Permanente	12,748,676.00	-238,927.44	12,509,748.56	2,963,762.23	2,963,762.23	9,545,986.33
512	Remuneraciones al Personal de Carácter Transitorio			0.00			0.00
513	Remuneraciones Adicionales y Especiales	3,306,443.00	-113,879.87	3,192,563.13	49,957.11	49,957.11	3,142,606.02
514	Seguridad Social	2,295,998.00	238,320.44	2,534,318.44	378,314.46	378,314.46	2,156,003.98
515	Otras Prestaciones Sociales y Económicas	773,813.00	155,087.27	928,900.27	254,366.88	254,366.88	674,533.39
516	Previsiones	715,377.00	0.00	715,377.00	0.00	0.00	715,377.00
517	Pago de Estímulos a Servidores Públicos	0.00	0.00	0.00	0.00	0.00	0.00
520	Materiales y Suministros						
521	Materiales de Administración, Emisión de Documentos y Artículos Oficiales	302,000.00	120,000.00	422,000.00	123,081.90	106,137.68	298,918.10
522	Alimentos y Utensilios	76,000.00	0.00	76,000.00	9,440.04	9,440.04	66,559.96
523	Materias Primas y Materiales de Producción y Comercialización			0.00			0.00
524	Materiales y Artículos de Construcción y de Reparación	86,000.00	0.00	86,000.00	4,438.31	4,438.31	81,561.69
525	Productos Químicos, Farmacéuticos y de Laboratorio	68,000.00	2,817.69	70,817.69	2,817.69	2,817.69	68,000.00
526	Combustibles, Lubrificantes y Aditivos	500,000.00	-4,380.00	495,620.00	85,938.53	85,938.53	409,681.47
527	Vestuario, Blancos, Prendas de Protección y Artículos Deportivos	92,000.00	-23,430.09	68,569.91	34,359.20	34,359.20	34,210.71
528	Materiales y Suministros Para Seguridad	0.00	0.00	0.00	0.00	0.00	0.00
529	Herramientas, Refacciones y Accesorios Menores	38,000.00	37,779.41	75,779.41	37,778.96	37,778.96	38,000.45
530	Servicios Generales			0.00			0.00
531	Servicios Básicos	1,018,000.00	0.00	1,018,000.00	140,179.35	140,179.35	877,820.65
532	Servicios de Arrendamiento	83,000.00	0.00	83,000.00	15,659.42	15,659.42	67,340.58
533	Servicios Profesionales, Científicos, Técnicos y Otros Servicios	929,000.00	390,435.14	1,319,435.14	71,393.80	71,393.80	1,248,041.34
534	Servicios Financieros, Bancarios y Comerciales	273,000.00	8,282.96	281,282.96	69,462.00	69,462.00	211,820.96
535	Servicios de Instalación, Reparación, Mantenimiento y Conservación	794,208.00	350,033.04	1,144,241.04	384,837.18	384,837.18	759,403.86
536	Servicios de Comunicación Social y Publicidad.	281,088.00	0.00	281,088.00	30,192.48	20,044.80	250,895.52
537	Servicios de Traslado y Viáticos	296,000.00	54,552.36	350,552.36	20,784.02	20,784.02	329,768.34
538	Servicios Oficiales	260,000.00	0.00	260,000.00	36,325.66	36,325.66	223,674.34
539	Otros Servicios Generales	489,450.00	42,945.18	532,395.18	45,591.00	45,065.00	486,804.18
540	Transferencias, Asignaciones, Subsidios y Otras Ayudas			0.00			0.00
541	Transferencias Internas y Asignaciones al Sector Público			0.00			0.00
542	Transferencias al Resto del Sector Público			0.00			0.00
543	Subsidios y Subvenciones			0.00			0.00
544	Ayudas Sociales			0.00			0.00
545	Pensiones y Jubilaciones			0.00			0.00
546	Transferencias a Fidelcomisos, Mandatos y Otros Análogos			0.00			0.00
547	Transferencias a la Seguridad Social			0.00			0.00
548	Donativos			0.00			0.00
549	Transferencias al Exterior			0.00			0.00
550	Bienes Muebles, Inmuebles e Intangibles			0.00			0.00
551	Mobiliario y Equipo de Administración	0.00	442,242.13	442,242.13	441,941.25	441,941.25	300.88
552	Mobiliario y Equipo Educativo y Recreativo	0.00	74,346.72	74,346.72	74,346.72	74,346.72	0.00
553	Equipo e Instrumental Médico y de Laboratorio	0.00	98,050.00	98,050.00	0.00	0.00	98,050.00
554	Vehículos y Equipo de Transporte	81,733.00	-14,020.00	67,713.00	0.00	0.00	67,713.00
555	Equipo de Defensa y Seguridad			0.00			0.00
556	Maquinaria, Otros Equipos y Herramientas	0.00	17,235.52	17,235.52	17,235.52	17,235.52	0.00
557	Activos Biológicos			0.00			0.00
558	Bienes Inmuebles			0.00			0.00
559	Activos Intangibles	0.00	101,490.00	101,490.00	0.00	0.00	101,490.00
560	Inversión Pública			0.00			0.00
561	Obra Pública en Bienes de Dominio Público			0.00			0.00
562	Obra Pública en Bienes Propios			0.00			0.00
563	Proyectos Productivos y Acciones de Fomento			0.00			0.00
570	Inversiones Financieras y Otras Provisiones			0.00			0.00
571	Inversiones Para el Fomento de Actividades Productivas			0.00			0.00
572	Acciones y Participaciones de Capital			0.00			0.00
573	Compra de Títulos y Valores			0.00			0.00
574	Concesión de Préstamos			0.00			0.00

UNIVERSIDAD TECNOLÓGICA DE CORREGIDORA							
Estado Analítico del Ejercicio del Presupuesto de Egresos							
Clasificación por Objeto del Gasto (Capítulo y Concepto)							
Del 01 de Enero al 31 de Marzo de 2017							
Clave	Concepto	Egresos					Subejercicio
		Aprobado	Ampliaciones/ (Reducciones)	Modificado	Devengado	Pagado	
		1	2	3 = (1 + 2)	4	5	
		6 = (3 - 4)					
575	Inversiones en Fideicomisos, Mandatos y Otros Análogos			0.00			0.00
576	Otras Inversiones Financieras			0.00			0.00
579	Provisiones para Contingencias y Otras Erogaciones Especiales			0.00			0.00
580	Participaciones y Aportaciones			0.00			0.00
581	Participaciones			0.00			0.00
583	Aportaciones			0.00			0.00
585	Convenios			0.00			0.00
590	Deuda Pública			0.00			0.00
591	Amortización de la Deuda Pública			0.00			0.00
592	Intereses de la Deuda Pública			0.00			0.00
593	Comisiones de la Deuda Pública			0.00			0.00
594	Gastos de la Deuda Pública			0.00			0.00
595	Costo por Coberturas			0.00			0.00
596	Apoyos Financieros			0.00			0.00
599	Adeudos de Ejercicios Fiscales Anteriores(Adefas)			0.00			0.00
	Total del Gasto	25,507,786.00	1,738,980.46	27,246,766.46	5,292,203.71	5,264,585.81	21,954,562.75


C. Iris García Gutiérrez
Jefe del Depto. de Recursos Financieros Programación y Contabilidad
Elaboró


M. en E. Arturo Adolfo Vallejo Casanova
Rector
Autorizó


C.P. Fabiola Velázquez Chaparro
Encargada de la Dirección de Administración y Finanzas
Revisó


UNIVERSIDAD TECNOLÓGICA DE CORREGIDORA						
Estado Analítico del Ejercicio del Presupuesto de Egresos						
Clasificación Funcional (Finalidad y Función) Del 01 Enero al 31 de Marzo de 2017						
Concepto	Egresos					Subejercicio
	Aprobado	Ampliaciones/ (Reducciones)	Modificado	Devengado	Pagado	
	1	2	3 = (1 + 2)	4	5	
Gobierno						
Legislación						
Justicia						
Coordinación de la Política de Gobierno						
Relaciones Exteriores						
Asuntos Financieros y Hacendarios						
Seguridad Nacional						
Asuntos de Orden Público y de Seguridad Interior						
Otros Servicios Generales						
Desarrollo Social						
Protección Ambiental						
Vivienda y Servicios a la Comunidad						
Salud						
Recreación, Cultura y Otras Manifestaciones Sociales						
Educación	25,507,786.00	1,738,980.46	27,246,766.46	5,292,203.71	5,264,585.81	21,954,562.75
Protección Social						
Otros Asuntos Sociales						
Desarrollo Económico						
Asuntos Económicos, Comerciales y Laborales en General						
Agropecuaria, Silvicultura, Pesca y Caza						
Combustibles y Energía						
Minería, Manufacturas y Construcción						
Transporte						
Comunicaciones						
Turismo						
Ciencia, Tecnología e Otras Industrias y Otros Asuntos Económicos						
Otras no Clasificadas en Funciones Anteriores						
Transacciones de la Deuda Pública / Costo Financiero de la Deuda						
Transferencias, Participaciones y Aportaciones entre Diferentes Niveles y Saneamiento del Sistema Financiero						
Adeudos de Ejercicios Fiscales Anteriores						
Total del Gasto	25,507,786.00	1,738,980.46	27,246,766.46	5,292,203.71	5,264,585.81	21,954,562.75


C. Iris García Gutiérrez
Jefe del Depto. de Recursos Financieros
Programación y Contabilidad
Elaboró

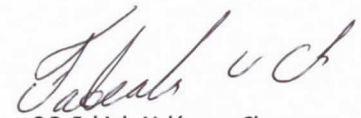
M. en E. Arturo Adolfo Vallejo Casanova
Rector
Autorizó

C.P. Fabiola Velázquez Chaparro
Encargada de la Dirección de
Administración y Finanzas
Revisó


UNIVERSIDAD TECNOLÓGICA DE CORREGIDORA			
Endeudamiento Neto			
Del 01 de Enero al 31 de Marzo de 2017			
Identificación de Crédito o Instrumento	Contratación/Colocación	Amortización	Endeudamiento Neto
	A	B	C=A-B
Créditos Bancarios			
Total Créditos Bancarios		"NADA QUE MANIFESTAR"	
Otros Instrumentos de Deuda			
Total Otros Instrumentos de Deuda		"NADA QUE MANIFESTAR"	
TOTAL			



C. Iris García Gutiérrez
 Jefe del Depto. de Recursos
 Financieros Programación y
 Contabilidad
 Elaboró



M. en E. Arturo Adolfo Vallejo Casanova
 Rector
 Autorizó


C. P. Fabiola Velázquez Chaparro
 Encargada de la Dirección de
 Administración y Finanzas
 Revisó

UNIVERSIDAD TECNOLÓGICA DE CORREGIDORA		
Intereses de la Deuda		
Del 01 de Enero al 31 de Marzo de 2017		
Identificación de Crédito o Instrumento	Devengado	Pagado
Créditos Bancarios		
Total de Intereses de Créditos Bancarios		
	"NADA QUE MANIFESTAR"	
Otros Instrumentos de Deuda		
Total de Intereses de Otros Instrumentos de Deuda		
	"NADA QUE MANIFESTAR"	
TOTAL		


C. Iris García Gutiérrez
 Jefe del Depto. de Recursos Financieros
 Programación y Contabilidad
 Elaboró


M. en E. Arturo Adolfo Vallejo
Casanova
 Rector
 Autorizó


C.P. Fabiola Velázquez Chaparro
 Encargada de la Dirección de
 Administración y Finanzas
 Revisó

Autorizado		ene-17	feb-17	mar-17	abr-17	may-17	jun-17	jul-17	ago-17	sep-17	oct-17	nov-17	dic-17
REAL		ene-17	feb-17	mar-17	abr-17	may-17	jun-17	jul-17	ago-17	sep-17	oct-17	nov-17	dic-17

INGRESOS DE LIBRE DISPOSICIÓN	26,416,406	2,322,145	976,083	1,886,705	2,028,851	2,028,851	2,176,851	2,176,851	2,028,851	2,028,851	2,028,851	2,726,851	3,008,681
Procedo de tipo corriente (Ingresos Financieros)	0	0	0	20	0	0	0	0	0	0	0	0	0
Ingresos por venta de bienes y servicios	3,323,957	1,007,150	135,475	64,400	236,326	236,326	236,326	236,326	236,326	236,326	236,326	236,326	236,326
Transferencias internas y asignaciones al Sector Público (Estatal)	11,579,810	800,000	800,000	800,000	800,000	800,000	800,000	800,000	800,000	800,000	800,000	1,500,000	1,779,810
Transferencias internas y asignaciones al Sector Público (Federal)	10,458,091	514,987	0	1,029,974	960,526	960,526	960,526	960,526	960,526	960,526	960,526	960,526	960,526
Otros	0	42,911	0	2,311	0	0	0	0	0	0	0	0	0

SERVICIOS PERSONALES	19,840,332	1,142,548	1,154,859	1,349,184	1,578,556	1,578,556	1,604,607	1,604,607	1,604,608	1,604,608	1,604,608	2,282,644	2,172,385
Remuneraciones al Personal de Caracter Permanente	12,749,670	943,585	1,007,623	1,012,574	1,079,448	1,079,448	1,079,448	1,079,448	1,079,448	1,079,448	1,079,448	1,079,448	1,079,448
Remuneraciones al Personal de Caracter Transitorio	0	0	0	0	0	0	0	0	0	0	0	0	0
Remuneraciones Adicionales y Especiales (prestaciones)	3,306,432	2,407	2,303	45,246	219,120	219,120	219,120	219,120	219,120	219,120	219,120	774,381	774,382
Seguridad Social	2,296,035	10,003	111,200	257,052	187,256	216,308	216,308	216,308	216,308	216,308	216,308	216,308	216,308
Otros Prestaciones Sociales y Económicas (excepto Antijedidad y L	773,815	186,574	33,483	34,310	24,697	24,697	24,697	24,697	24,697	24,697	24,697	127,472	40,212
Antijedidad y liquidaciones	715,380	0	0	0	65,034	65,034	65,034	65,034	65,034	65,034	65,034	65,034	65,034
Pagos de estímulos a servidores públicos	0	0	0	0	0	0	0	0	0	0	0	0	0

MATERIALES Y SUMINISTROS	1,162,000	30,203	30,285	144,878	68,345	62,647	78,091	86,879	80,000	36,168	34,666	90,306	422,634
Materiales de Administración, Emisión de Documentos y Artículos c	302,000	0	0	0	0	0	0	0	0	0	0	0	0
Alimentos y Librerías	76,000	439	516	5,162	7,505	6,333	6,334	6,334	6,333	6,333	6,333	10,527	10,527
Materiales Puros y Materiales de Producción y Comercialización	0	0	0	0	0	0	0	0	0	0	0	0	0
Materiales y Artículos de construcción y de reparación	86,000	0	0	2,088	20,896	0	10,000	0	0	0	0	0	0
Productos Químicos, Farmacéuticos y de Laboratorio	68,000	0	0	2,816	16,849	1,500	3,000	1,500	16,167	3,000	1,500	16,166	1,500
Combustibles, Lubricantes y Aditivos	500,000	20,000	0	44,549	0	0	0	30,287	0	0	0	0	383,774
Vestuario, Balcón, Prendas de Protección y Artículos Deportivos	92,000	0	1,879	3,334	15,881	15,880	15,880	15,880	3,333	0	0	3,333	0
Materiales y Suministros para la Seguridad	0	0	0	0	0	0	0	0	0	0	0	0	0
Herramientas, Refacciones y Accesorios Menores	38,000	9,764	0	20,612	0	0	0	0	0	0	0	7,624	0

GASTOS GENERALES	4,423,721	49,248	169,232	373,798	484,674	384,308	373,857	635,029	681,067	380,226	330,138	631,367	270,875
Servicios Básicos	1,016,000	14,787	63,943	61,439	57,787	110,540	110,540	110,540	100,000	110,540	110,540	84,000	83,334
Servicios de Arrendamiento	83,000	6,614	4,414	4,632	9,417	6,872	6,883	6,084	9,417	6,083	6,083	9,417	6,084
Servicios Profesionales, Certificados y Terceros y Otros Servicios	929,000	0	345	71,049	162,618	53,131	53,131	195,696	53,131	53,131	53,131	195,667	38,000
Servicios Financieros, bancarios y comerciales	273,000	23,369	4,272	11,000	19,631	106,507	11,000	106,507	11,000	11,000	11,000	11,000	11,000
Servicios de Instalación, Reparación, Mantenimiento y Conservación	794,208	4,469	52,921	95,303	90,977	76,788	76,788	76,788	76,788	76,788	76,788	44,775	43,346
Servicios de Comunicación Social y Publicidad	281,088	0	0	30,192	16,067	29,164	21,384	59,982	16,066	21,384	21,384	16,066	15,389
Servicios de Tránsito y Viajes	296,000	0	8,182	12,602	18,896	47,167	48,464	18,896	47,167	18,896	47,167	18,896	42,167
Servicios Oficiales	260,000	0	0	30,791	5,534	7,000	7,000	69,167	7,000	7,000	7,000	5,833	5,833
Otros Servicios Generales	489,425	19,621	19,621	25,970	82,377	49,057	32,073	82,378	32,073	32,073	32,073	82,379	25,712

TRANSFERENCIAS, ASIGNACIONES, SUBSIDIOS Y OTR	0	0	0	0	0	0	0	0	0	0	0	0	0
Transferencias al resto del sector público	0	0	0	0	0	0	0	0	0	0	0	0	0
Subsidios y subvenciones	0	0	0	0	0	0	0	0	0	0	0	0	0
Ayudas Sociales	0	0	0	0	0	0	0	0	0	0	0	0	0
Pensiones y jubilaciones	0	0	0	0	0	0	0	0	0	0	0	0	0
Transferencias a filiales, subsidiarias, matricadas y otras sublogos	0	0	0	0	0	0	0	0	0	0	0	0	0
Donativos	0	0	0	0	0	0	0	0	0	0	0	0	0

BIENES MUEBLES, INMUEBLES E INTANGIBLES	81,733	0	0	14,029	67,713	0	0	0	0	0	0	0	0
Mobiliario y equipo de administración	0	0	0	0	0	0	0	0	0	0	0	0	0
Mobiliario y equipo educacional y recreativo	0	0	0	0	0	0	0	0	0	0	0	0	0
Equipo instrumental médico de laboratorio	81,733	0	0	0	0	0	0	0	0	0	0	0	0
Vehículos y equipo de transporte	0	0	0	0	0	0	0	0	0	0	0	0	0
Maquinaría, otros equipos y herramientas	0	0	0	0	0	0	0	0	0	0	0	0	0
Bienes inmuebles	14,029	0	0	14,029	0	0	0	0	0	0	0	0	0
Activos intangibles	0	0	0	0	0	0	0	0	0	0	0	0	0

INVERSION PUBLICA	0	0	0	0	0	0	0	0	0	0	0	0	0
Otros pública en bienes de dominio público	0	0	0	0	0	0	0	0	0	0	0	0	0
Otros pública en bienes propios	0	0	0	0	0	0	0	0	0	0	0	0	0
Proyectos y acciones de fomento	0	0	0	0	0	0	0	0	0	0	0	0	0

GASTO CORRIENTE	26,607,798	1,222,001	1,344,198	1,878,852	2,206,187	2,411,863	2,686,565	2,226,515	2,428,173	2,001,000	1,899,412	2,884,316	2,868,884
------------------------	-------------------	------------------	------------------	------------------	------------------	------------------	------------------	------------------	------------------	------------------	------------------	------------------	------------------



M. en E. Arturo Adellio Vallejo Casanueva
 Rector
 Autorizó



C.P. Fabiola Velázquez Chaparro
 Encargada de la Dirección de
 Administración y Finanzas
 Revisó

Concepto	ene-17	feb-17	mar-17	abr-17	may-17	jun-17	jul-17	ago-17	sep-17	oct-17	nov-17	dic-17
----------	--------	--------	--------	--------	--------	--------	--------	--------	--------	--------	--------	--------

INGRESOS DE LIBRE DISPOSICIÓN	ene-17	feb-17	mar-17	abr-17	may-17	jun-17	jul-17	ago-17	sep-17	oct-17	nov-17	dic-17
Productos de tipo corriente (productos financieros)	0	176,650	1	894,525	0	0	0	0	0	0	0	0
Ingresos por venta de bienes y servicios	10,253	1,666	1	8,586	0	0	0	0	0	0	0	0
Transferencias internas y asignaciones al Sector Público (Estatal)	760,923	174,964	-	585,930	-	-	-	-	-	-	-	-
Transferencias internas y asignaciones al Sector Público (Federal)	0	-	-	-	-	-	-	-	-	-	-	-
Otros	0	-	-	-	-	-	-	-	-	-	-	-

SERVICIOS PERSONALES	ene-17	feb-17	mar-17	abr-17	may-17	jun-17	jul-17	ago-17	sep-17	oct-17	nov-17	dic-17
Remuneraciones al Personal de Carácter Permanente	0	-	-	-	-	-	-	-	-	-	-	-
Remuneraciones al Personal de Carácter Transitorio	0	-	-	-	-	-	-	-	-	-	-	-
Remuneraciones Adicionales y Especiales (prestaciones)	0	-	-	-	-	-	-	-	-	-	-	-
Seguridad Social	0	-	-	-	-	-	-	-	-	-	-	-
Otros Prestaciones Sociales y Económicas (excepto Antigüedad y Liquidaciones)	0	-	-	-	-	-	-	-	-	-	-	-
Antigüedad y liquidaciones	0	-	-	-	-	-	-	-	-	-	-	-
Pagos de estímulos a servidores públicos	0	-	-	-	-	-	-	-	-	-	-	-

MATERIALES Y SUMINISTROS	ene-17	feb-17	mar-17	abr-17	may-17	jun-17	jul-17	ago-17	sep-17	oct-17	nov-17	dic-17
Materiales de Administración, Emisión de Documentos y Artículos Oficiales	98,487	-	-	98,487	-	-	-	-	-	-	-	-
Alimentos y Utensilios	88,084	-	-	88,084	-	-	-	-	-	-	-	-
Materiales Primas y Materiales de Producción y Comercialización	0	-	-	-	-	-	-	-	-	-	-	-
Materiales y Artículos de construcción y de reparación	0	-	-	-	-	-	-	-	-	-	-	-
Productos Químicos, Farmacéuticos y de Laboratorio	0	-	-	-	-	-	-	-	-	-	-	-
Combustibles, Lubricantes y Aditivos	0	-	-	-	-	-	-	-	-	-	-	-
Vestuario, Blancos, Prendas de Protección y Artículos Deportivos	0	-	-	-	-	-	-	-	-	-	-	-
Materiales y Suministros para la Seguridad	7,403	-	-	7,403	-	-	-	-	-	-	-	-
Herramientas, Relaciones y Accesorios Menores	0	-	-	-	-	-	-	-	-	-	-	-


GASTOS GENERALES	ene-17	feb-17	mar-17	abr-17	may-17	jun-17	jul-17	ago-17	sep-17	oct-17	nov-17	dic-17
Servicios Básicos	232,144	-	-	232,144	-	-	-	-	-	-	-	-
Servicios de Arrendamiento	0	-	-	-	-	-	-	-	-	-	-	-
Servicios Profesionales, Científicos y Técnicos y Otros Servicios	0	-	-	-	-	-	-	-	-	-	-	-
Servicios Financieros, bancarios y comerciales	0	-	-	-	-	-	-	-	-	-	-	-
Servicios de Instalación, Reparación, Mantenimiento y Conservación	232,144	-	-	232,144	-	-	-	-	-	-	-	-
Servicios de Comunicación Social y Publicidad	0	-	-	-	-	-	-	-	-	-	-	-
Servicios de Tránsito y Viáticos	0	-	-	-	-	-	-	-	-	-	-	-
Servicios Oficiales	0	-	-	-	-	-	-	-	-	-	-	-
Otros Servicios Generales	0	-	-	-	-	-	-	-	-	-	-	-

TRANSFERENCIAS, ASIGNACIONES, SUBSIDIOS Y OTRAS A	ene-17	feb-17	mar-17	abr-17	may-17	jun-17	jul-17	ago-17	sep-17	oct-17	nov-17	dic-17
Transferencias al resto del sector público	0	-	-	-	-	-	-	-	-	-	-	-
Subsidios y subvenciones	0	-	-	-	-	-	-	-	-	-	-	-
Ayudas Sociales	0	-	-	-	-	-	-	-	-	-	-	-
Pensiones y Jubilaciones	0	-	-	-	-	-	-	-	-	-	-	-
Transferencias a federaciones, mandatos y otros análogos	0	-	-	-	-	-	-	-	-	-	-	-
Donativos	0	-	-	-	-	-	-	-	-	-	-	-

BIENES MUEBLES, INMUEBLES E INTANGIBLES	ene-17	feb-17	mar-17	abr-17	may-17	jun-17	jul-17	ago-17	sep-17	oct-17	nov-17	dic-17
Mobiliario y equipo de administración	818,894	169,600	-	348,894	-	-	-	-	-	-	-	-
Mobiliario y equipo educacional y recreativo	441,941	169,600	-	272,541	-	-	-	-	-	-	-	-
Equipo instrumental médico y de laboratorio	74,947	-	-	74,947	-	-	-	-	-	-	-	-
Vehículos y equipo de transporte	0	-	-	-	-	-	-	-	-	-	-	-
Muebles, otros equipos y herramientas	0	-	-	-	-	-	-	-	-	-	-	-
Bienes inmuebles	3,216	-	-	3,216	-	-	-	-	-	-	-	-
Activos Intangibles	0	-	-	-	-	-	-	-	-	-	-	-

INVERSIÓN PÚBLICA	ene-17	feb-17	mar-17	abr-17	may-17	jun-17	jul-17	ago-17	sep-17	oct-17	nov-17	dic-17
Otra pública en bienes de dominio público	0	-	-	-	-	-	-	-	-	-	-	-
Otra pública en bienes propios	0	-	-	-	-	-	-	-	-	-	-	-
Proyectos y acciones de fomento	0	-	-	-	-	-	-	-	-	-	-	-

GASTO CORRIENTE	ene-17	feb-17	mar-17	abr-17	may-17	jun-17	jul-17	ago-17	sep-17	oct-17	nov-17	dic-17
	847,135	169,600	-	977,539	-	-	-	-	-	-	-	-



 Sr. E. Arturo Adolfo Vigilgo Chinarov
 Rector
 Autorizado



 C.P. Fabiola Velázquez Chaparro
 Encargada de la Dirección de
 Administración y Finanzas
 Revisó

CONCEPTO	ene-17	feb-17	mar-17	abr-17	may-17	jun-17	jul-17	ago-17	sep-17	oct-17	nov-17	dic-17
INGRESOS DE LIBRE DISPOSICION	26,187,786	2,488,798	2,488,798	2,488,798	2,488,798	2,488,798	2,488,798	2,488,798	2,488,798	2,488,798	2,488,798	2,488,798
Productos de tipo corriente (productos financieros)	0	10,280	0	0	0	0	0	0	0	0	0	0
Ingresos por venta de bienes y servicios	3,507,733	3,333,957	1,007,150	135,475	296,326	296,326	296,326	296,326	296,326	296,326	296,326	296,326
Transferencias internas y asignaciones al Sector Público (Estado)	11,570,810	974,984	800,000	1,385,039	800,000	800,000	800,000	800,000	800,000	800,000	1,500,000	1,779,810
Transferencias internas y asignaciones al Sector Público (Federal)	10,420,243	514,887	0	1,029,974	980,526	980,526	980,526	980,526	980,526	980,526	980,526	980,526
Otros	0	42,911	0	40,600	0	0	0	0	0	0	0	0

SERVICIOS PERSONALES	ene-17	feb-17	mar-17	abr-17	may-17	jun-17	jul-17	ago-17	sep-17	oct-17	nov-17	dic-17
Remuneraciones al Personal de Carácter Permanente	19,840,332	1,162,449	1,164,489	1,349,184	1,876,866	1,894,908	1,894,907	1,894,907	1,894,908	1,894,908	2,282,844	2,176,389
Remuneraciones al Personal de Carácter Transitorio	12,746,070	943,565	1,007,623	1,012,574	1,079,446	1,149,324	1,079,446	1,079,446	1,079,446	1,079,446	1,079,446	1,079,446
Remuneraciones Adicionales y Especiales (prestaciones)	3,306,432	2,407	2,303	46,248	219,120	392,991	0	0	0	0	0	0
Seguridad Social	2,296,035	10,003	111,260	257,052	187,256	216,308	216,308	216,308	216,308	216,308	216,308	216,308
Otros Prestaciones Sociales y Económicas (excepto Antigüedades y L	773,815	186,574	33,483	34,310	24,697	41,082	24,697	24,697	24,697	24,697	127,472	40,212
Antigüedad y liquidaciones	715,380	0	0	0	65,034	195,103	65,034	65,034	65,034	65,034	65,034	65,034
Pagos de estímulos a servidores públicos	0	0	0	0	0	0	0	0	0	0	0	0

MATERIALES Y SUMINISTROS	ene-17	feb-17	mar-17	abr-17	may-17	jun-17	jul-17	ago-17	sep-17	oct-17	nov-17	dic-17
Materiales de Administración, Emisión de Documentos y Artículos C	1,162,000	1,267,487	30,288	227,368	68,346	62,647	78,081	96,878	80,000	36,166	34,688	422,634
Materiales y Utensilios	302,000	390,084	650	121,992	19,761	26,833	42,877	42,878	26,833	26,833	26,833	26,833
Materiales Primas y Materiales de Producción y Comercialización	0	0	0	0	0	0	0	0	0	0	0	0
Materiales y Artículos de construcción y de reparación	86,000	86,000	0	2,088	2,350	20,896	10,000	0	25,333	0	0	0
Productos Químicos, Farmacológicos y de Laboratorio	68,000	68,000	0	0	2,818	16,849	3,000	1,500	18,167	3,000	1,500	18,166
Combustibles, Lubricantes y Aditivos	500,000	500,000	0	0	0	0	0	0	0	0	0	0
Vehículos, Bienes, Prendas de Producción y Artículos Depósitos	92,000	92,000	0	1,879	32,480	3,334	15,881	15,880	3,333	0	0	0
Materiales y Suministros para la Seguridad	0	0	0	0	0	0	0	0	0	0	0	0
Herramientas, Relaciones y Accesorios Menores	38,000	45,403	0	28,015	0	0	0	0	0	0	0	7,624

GASTOS GENERALES	ene-17	feb-17	mar-17	abr-17	may-17	jun-17	jul-17	ago-17	sep-17	oct-17	nov-17	dic-17
Servicios Básicos	1,016,000	14,797	63,943	189,232	49,548	49,574	373,867	656,629	661,607	380,226	330,138	631,367
Servicios de Arrendamiento	63,000	6,614	4,414	4,632	9,417	8,672	6,083	6,084	6,084	6,083	6,083	6,084
Servicios Profesionales, Científicos y Técnicos y Otros Servicios	929,000	929,000	346	71,049	162,616	53,131	53,131	195,666	53,131	53,131	195,667	38,000
Servicios Financieros, bancarios y comerciales	273,000	273,000	23,369	4,272	41,821	11,000	11,000	106,907	11,000	11,000	11,000	11,000
Servicios de Instalación, Reparación, Mantenimiento y Conservación	794,208	1,026,352	4,469	52,921	327,447	90,977	76,788	76,788	76,788	76,788	44,775	43,346
Servicios de Comunicación Social y Publicidad	281,088	281,088	0	0	30,192	16,067	29,164	53,962	16,066	21,384	16,066	15,399
Servicios de Traslado y Viajes	296,000	296,000	8,182	12,802	18,896	18,896	47,167	18,896	18,896	19,667	18,896	42,167
Servicios Oficiales	290,000	290,000	5,534	30,791	46,435	7,000	7,000	69,167	7,000	7,000	5,833	69,167
Otros Servicios Generales	489,425	489,425	19,621	25,970	82,377	49,057	32,073	82,378	32,073	32,073	25,712	82,379

TRANSFERENCIAS, ASIGNACIONES, SUBSIDIOS Y OTR	ene-17	feb-17	mar-17	abr-17	may-17	jun-17	jul-17	ago-17	sep-17	oct-17	nov-17	dic-17
Transferencias al resto del sector público	0	0	0	0	0	0	0	0	0	0	0	0
Subsidios y subvenciones	0	0	0	0	0	0	0	0	0	0	0	0
Ayudas Sociales	0	0	0	0	0	0	0	0	0	0	0	0
Pensiones y Jubilaciones	0	0	0	0	0	0	0	0	0	0	0	0
Transferencias a telecomunicaciones, mandatos y otros analogos	0	0	0	0	0	0	0	0	0	0	0	0
Diversos	0	0	0	0	0	0	0	0	0	0	0	0

BIENES MUEBLES, INMUEBLES E INTANGIBLES	ene-17	feb-17	mar-17	abr-17	may-17	jun-17	jul-17	ago-17	sep-17	oct-17	nov-17	dic-17
Mobiliario y equipo de administración	81,723	681,237	189,809	189,809	67,713	67,713	0	0	0	0	0	0
Mobiliario y equipo educativo y recreativo	0	441,941	169,600	0	272,341	0	0	0	0	0	0	0
Equipo instrumental médico y de laboratorio	0	74,347	0	0	74,347	0	0	0	0	0	0	0
Vehículos y equipo de transporte	81,723	67,713	0	0	67,713	0	0	0	0	0	0	0
Muebles, otros equipos y herramientas	0	0	0	0	0	0	0	0	0	0	0	0
Bienes inmuebles	0	17,236	0	0	17,236	0	0	0	0	0	0	0
Activos Intangibles	0	0	0	0	0	0	0	0	0	0	0	0


INVERSION PUBLICA	ene-17	feb-17	mar-17	abr-17	may-17	jun-17	jul-17	ago-17	sep-17	oct-17	nov-17	dic-17
Otra pública en bienes de dominio público	0	0	0	0	0	0	0	0	0	0	0	0
Otra pública en bienes propios	0	0	0	0	0	0	0	0	0	0	0	0
Proyectos y acciones de fomento	0	0	0	0	0	0	0	0	0	0	0	0


GASTO CORRIENTE	ene-17	feb-17	mar-17	abr-17	may-17	jun-17	jul-17	ago-17	sep-17	oct-17	nov-17	dic-17
	26,807,786	26,344,921	1,351,001	1,344,186	2,666,417	2,206,187	2,056,686	2,238,116	2,428,175	2,001,000	1,989,412	2,858,116


M. en E. Arturo Aguirre Vallejo Casanova
Rector
Amorós

C. P. Fabiola Velázquez Chaparro
Encargada de la Dirección de
Administración y Finanzas
Revisó

Universidad Tecnológica de Corregidora						
Gasto por Categoría Programática						
Del 01 de Enero al 31 de Marzo de 2017						
Concepto	Egresos					Subejercicio
	Aprobado	Ampliaciones/ (Reducciones)	Modificado	Devengado	Pagado	
	1	2	3 = (1 + 2)	4	5	
Programas						
Subsidios: Sector Social y Privado o Entidades Federativas y Municipios						
Sujetos a Reglas de Operación						
Otros Subsidios						
Desempeño de las Funciones						
Prestación de Servicios Públicos	25,507,786.00	1,738,980.46	27,246,766.46	5,292,203.71	5,264,585.81	21,954,562.75
Provisión de Bienes Públicos						
Planeación, seguimiento y evaluación de políticas públicas						
Promoción y fomento						
Regulación y supervisión						
Funciones de las Fuerzas Armadas (Únicamente Gobierno Federal)						
Específicos						
Proyectos de Inversión						
Administrativos y de Apoyo						
Apoyo al proceso presupuestario y para mejorar la eficiencia institucional						
Apoyo a la función pública y al mejoramiento de la gestión						
Operaciones ajenas						
Compromisos						
Obligaciones de cumplimiento de resolución jurisdiccional						
Desastres Naturales						
Obligaciones						
Pensiones y jubilaciones						
Aportaciones a la seguridad social						
Aportaciones a fondos de estabilización						
Aportaciones a fondos de inversión y reestructura dependencias						
Programas de Gasto Federalizado (Gobierno Federal)						
Gasto Federalizado						
Participaciones a entidades federativas y municipios						
Costo financiero, deuda o apoyos a deudores y ahorradores de la banca						
Adeudos de ejercicios fiscales anteriores						
Total del Gasto	25,507,786.00	1,738,980.46	27,246,766.46	5,292,203.71	5,264,585.81	21,954,562.75



C. Iris García Gutiérrez
Jefe del Depto. de Recursos Financieros
Programación y Contabilidad
Elaboró



M. en E. Arturo Adolfo Vallejo Casanova
Rector
Autorizó

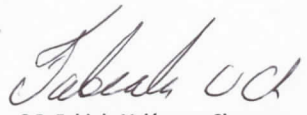

C.P. Fabiola Velázquez Chaparro
Encargada de la Dirección de
Administración y Finanzas
Revisó

Universidad Tecnológica de Corregidora Programas y Proyectos de Inversión Del 01 de Enero al 31 de Marzo de 2017						
Concepto	Egresos					Subejercicio 6 = (3 - 4)
	Aprobado	Ampliaciones/ (Reducciones)	Modificado	Devengado	Pagado	
	1	2	3 = (1 + 2)	4	5	
Programas:						
Programa del Desarrollo Profesional Docente (PRODEP)	0.00	385,180.24	385,180.24			385,180.24
Programa de Fortalecimiento de la Calidad Educativa (PFCE)	0.00	388,394.14	388,394.14	91,595.52	91,595.52	296,798.62
Fondo de Aportaciones Múltiples (FAM)		760,923.22	760,923.22	760,922.89	760,922.89	0.33
Total del Gasto	-	1,534,497.60	1,534,497.60	852,518.41	852,518.41	681,979.19


Nota: se hizo la ampliación de Recurso PRODEP y PFCE del remanente del año 2016 y se están considerando los rendimientos de enero y febrero 2017


C. Iris García Gutiérrez
 Jefe del Depto. de Recursos Financieros
 Programación y Contabilidad
 Elaboró



M. en E. Arturo Adolfo Vallejo Casanova
 Rector
 Autorizó


C.P. Fabiola Velázquez Chaparro
 Encargada de la Dirección de
 Administración y Finanzas
 Revisó

Universidad Tecnológica de Corregidora Indicadores de Postura Fiscal Del 01 de Enero al 31 de Marzo de 2017			
Concepto	Estimado	Recaudado / Devengado	Pagado 3
I. Ingresos Presupuestarios (I=1+2)	25,507,786.00	5,966,108.45	5,966,108.45
1. Ingresos del Gobierno de la Entidad Federativa 1	22,000,053.00	4,716,149.32	4,716,149.32
2. Ingresos del Sector Paraestatal 1	3,507,733.00	1,249,959.13	1,249,959.13
II. Egresos Presupuestarios (II=3+4)	25,507,786.00	5,292,203.71	5,264,585.81
3. Egresos del Gobierno de la Entidad Federativa 2	22,000,053.00	4,802,116.49	4,785,172.27
4. Egresos del Sector Paraestatal 2	3,507,733.00	490,087.22	479,413.54
III. Balance Presupuestario (Superávit o Déficit) (III = I - II)			
Concepto	Estimado	Devengado	Pagado 3
III. Balance presupuestario (Superávit o Déficit)			701,522.64
IV. Intereses, Comisiones y Gastos de la Deuda			
V. Balance Primario (Superávit o Déficit) (V= III - IV)			701,522.64
A. Financiamiento			
B. Amortización de la deuda			
C. Endeudamiento ó desendeudamiento (C = A - B)			


C. Iris García Gutiérrez
 Jefe del Depto. de Recursos Financieros
 Programación y Contabilidad
Elaboró


M. en E. Arturo Adolfo Vallejo Casanova
 Rector
Autorizó


C.P. Fabiola Velázquez Chaparro
 Encargada de la Dirección de
 Administración y Finanzas
Revisó

BALANZA ACUMULADA AL 31 DE MARZO DE 2017

Plan de Cuentas	Descripción	Saldo Inicial	Débitos	Créditos	Saldo Final
11112	FONDOS FIJOS DE CAJA	15,000.00	0.00	0.00	15,000.00
11121	BANCOS MONEDA NACIONAL	1,200,510.00	6,753,207.92	6,127,880.25	1,825,837.67
11141	INVERSIONES EN MONEDA NACIONAL	734,954.02	738,242.92	1,473,196.95	-0.01
11229	OTRAS CUENTAS POR COBRAR	305.89	3,849.13	3,849.43	305.59
11231	DEUDORES DIVERSOS POR COBRAR A	3,382.44	57,860.00	25,302.44	35,940.00
11311	ANTICIPO A PROVEEDORES POR ADQU	16,588.00	12,470.00	0.00	29,058.00
11511	MATERIALES DE ADMINISTRACIÓN, E	0.00	1,115,921.67	1,115,921.67	0.00
12331	EDIFICIOS NO RESIDENCIALES	49,454,367.84	0.00	0.00	49,454,367.84
12411	MUEBLES DE OFICINA Y ESTANTERÍA	1,902,153.86	0.00	0.00	1,902,153.86
12412	MUEBLES, EXCEPTO DE OFICINA Y E	292,142.40	246,906.00	0.00	539,048.40
12413	EQUIPO DE CÓMPUTO Y DE TECNOLOG	6,257,477.62	25,435.12	0.00	6,282,912.74
12419	OTROS MOBILIARIOS Y EQUIPOS DE	168,457.09	0.00	0.00	168,457.09
12421	EQUIPOS Y APARATOS AUDIOVISUALE	624,492.55	74,346.72	0.00	698,839.27
12422	APARATOS DEPORTIVOS	4,300.00	0.00	0.00	4,300.00
12423	CÁMARAS FOTOGRÁFICAS Y DE VIDEO	365,073.52	0.00	0.00	365,073.52
12429	OTRO MOBILIARIO Y EQUIPO EDUCAC	2,427,519.82	0.00	0.00	2,427,519.82
12431	EQUIPO MÉDICO Y DE LABORATORIO	2,146,468.31	0.00	0.00	2,146,468.31
12432	INSTRUMENTAL MÉDICO Y DE LABORA	4,848.80	0.00	0.00	4,848.80
12441	AUTOMÓVILES Y EQUIPO TERRESTRE	1,667,248.99	0.00	0.00	1,667,248.99
12464	SISTEMAS DE AIRE ACONDICIONADO,	203,107.35	0.00	0.00	203,107.35
12465	EQUIPO DE COMUNICACIÓN Y TELECO	119,225.46	17,235.52	0.00	136,460.98
12466	EQUIPOS DE GENERACIÓN ELÉCTRICA	114,476.92	0.00	0.00	114,476.92
12467	HERRAMIENTAS Y MÁQUINAS-HERRAMI	1,301,637.59	0.00	0.00	1,301,637.59
12469	OTROS EQUIPOS	273,050.42	0.00	0.00	273,050.42
12511	SOFTWARE	1,382,209.20	0.00	0.00	1,382,209.20
12612	DEPRECIACIÓN ACUMULADA DE EDIFI	-5,249,466.23	0.00	137,235.87	-5,386,702.10
12631	DEPRECIACIÓN ACUMULADA DE MOBIL	-5,188,929.59	0.00	117,270.86	-5,306,200.45
12632	DEPRECIACIÓN ACUMULADA DE MOBIL	-1,975,630.82	0.00	69,022.17	-2,044,652.99
12633	DEPRECIACIÓN ACUMULADA DE EQUIP	-1,181,567.98	0.00	35,855.28	-1,217,423.26
12634	DEPRECIACIÓN ACUMULADA DE EQUIP	-443,867.16	0.00	27,787.48	-471,654.64
12636	DEPRECIACIÓN ACUMULADA DE MAQUI	-490,406.24	0.00	16,991.50	-507,397.74
12651	AMORTIZACIÓN ACUMULADAS DE SOFT	-875,682.82	0.00	28,215.06	-903,897.88
21121	DEUDAS POR ADQUISICIÓN DE BIENE	-50,083.98	3,159,928.17	3,139,436.87	-29,592.68
21171	RETENCIONES DE IMPUESTOS POR PA	-149,933.29	155,718.48	165,645.52	-159,860.33
21172	RETENCIONES DEL SISTEMA DE SEGU	-211,568.67	17,326.78	32,219.69	-226,461.58
21179	OTRAS RETENCIONES Y CONTRIBUCIO	-23,307.00	76,351.37	72,611.37	-19,567.00
31121	BIENES INMUEBLES E INFRASTRUCT	-14,110,904.92	0.00	0.00	-14,110,904.92
32211	RESULTADOS DE EJERCICIOS ANTERI	-40,642,642.68	0.00	0.00	-40,642,642.68
41730	INGRESOS POR VENTA DE BIENES Y	-1,183,225.00	0.00	64,400.00	-1,247,625.00
42130	CONVENIOS	-514,987.00	0.00	1,029,974.00	-1,544,961.00
42210	TRANSFERENCIAS INTERNAS Y ASIGN	-1,774,983.69	0.00	1,385,939.20	-3,160,922.89
43190	OTROS INGRESOS FINANCIEROS	-1,683.12	3,435.07	12,040.84	-10,288.89
43990	OTROS INGRESOS Y BENEFICIOS VAR	0.00	0.00	2,310.67	-2,310.67
51110	REMUNERACIONES AL PERSONAL DE C	1,951,188.06	1,015,560.70	2,986.53	2,963,762.23
51130	REMUNERACIONES ADICIONALES Y ES	4,709.60	2,303.00	0.00	7,012.60
51140	SEGURIDAD SOCIAL	121,262.62	257,051.84	0.00	378,314.46
51150	OTRAS PRESTACIONES SOCIALES Y E	220,056.88	34,310.00	0.00	254,366.88
51210	MATERIALES DE ADMINISTRACIÓN, E	1,089.54	121,992.36	0.00	123,081.90
51220	ALIMENTOS Y UTENSILIOS	4,278.02	5,162.02	0.00	9,440.04

BALANZA ACUMULADA AL 31 DE MARZO DE 2017

Plan de Cuentas	Descripción	Saldo Inicial	Débitos	Créditos	Saldo Final
51240	MATERIALES Y ARTÍCULOS DE CONST	2,088.00	2,350.31	0.00	4,438.31
51250	PRODUCTOS QUÍMICOS, FARMACÉUTIC	0.00	2,817.69	0.00	2,817.69
51260	COMBUSTIBLES, LUBRICANTES Y ADI	41,389.68	44,548.85	0.00	85,938.53
51270	VESTUARIO, BLANCOS, PRENDAS DE	1,879.20	32,480.00	0.00	34,359.20
51290	HERRAMIENTAS, REFACCIONES Y ACC	9,763.56	28,015.52	0.12	37,778.96
51310	SERVICIOS BÁSICOS	78,740.18	61,439.19	0.02	140,179.35
51320	SERVICIOS DE ARRENDAMIENTO	11,027.77	4,631.65	0.00	15,659.42
51330	SERVICIOS PROFESIONALES, CIENTÍ	345.00	71,048.80	0.00	71,393.80
51340	SERVICIOS FINANCIEROS, BANCARIO	27,640.90	41,824.10	3.00	69,462.00
51350	SERVICIOS DE INSTALACIÓN, REPAR	57,389.96	329,427.57	1,980.35	384,837.18
51360	SERVICIOS DE COMUNICACIÓN SOCIA	0.00	30,192.48	0.00	30,192.48
51370	SERVICIOS DE TRASLADO Y VIÁTICO	8,182.02	89,773.81	34,227.30	63,728.53
51380	SERVICIOS OFICIALES	5,534.20	34,718.98	3,927.52	36,325.66
51390	OTROS SERVICIOS GENERALES	19,621.00	25,970.00	0.00	45,591.00
55132	DEPRECIACIÓN DE EDIFICIOS NO RE	274,471.74	137,235.87	0.00	411,707.61
55151	DEPRECIACIÓN DE MOBILIARIO Y EQ	194,507.93	117,270.86	0.00	311,778.79
55152	DEPRECIACIÓN DE MOBILIARIO Y EQ	138,044.34	69,022.17	0.00	207,066.51
55153	DEPRECIACIÓN DE EQUIPO E INSTRU	71,710.56	35,855.28	0.00	107,565.84
55154	DEPRECIACIÓN DE EQUIPO DE TRANS	55,574.96	27,787.48	0.00	83,362.44
55156	DEPRECIACIÓN DE MAQUINARIA, OTR	32,946.26	16,991.50	0.00	49,937.76
55171	AMORTIZACIÓN DE SOFTWARE	56,430.12	28,215.06	0.00	84,645.18
81110	LEY DE INGRESOS ESTIMADA	25,507,786.00	0.00	0.00	25,507,786.00
81210	LEY DE INGRESOS POR EJECUTAR	-22,250,174.00	2,550,214.71	655,849.28	-20,355,808.57
81310	MODIFICACIONES A LA LEY DE INGR	217,266.81	652,414.21	55,550.00	814,131.02
81410	LEY DE INGRESOS DEVENGADA	0.00	2,498,099.78	2,498,099.78	0.00
81510	LEY DE INGRESOS RECAUDADA	-3,474,878.81	3,435.07	2,494,664.71	-5,966,108.45
82110	PRESUPUESTO DE EGRESOS APROBADO	-25,507,786.00	0.00	0.00	-25,507,786.00
82210	PRESUPUESTO DE EGRESOS POR EJER	22,836,664.59	1,221,803.95	9,094,054.55	14,964,413.99
82310	MODIFICACIONES AL PRESUPUESTO D	-1,142,116.25	581,815.04	1,178,679.25	-1,738,980.46
82410	PRESUPUESTO DE EGRESOS COMPROME	1,077,451.34	8,592,645.55	2,679,948.13	6,990,148.76
82510	PRESUPUESTO DE EGRESOS DEVENGAD	48,109.20	2,816,859.33	2,837,350.63	27,617.90
82610	PRESUPUESTO DE EGRESOS EJERCIDO	0.00	3,053,315.05	3,053,315.05	0.00
82710	PRESUPUESTO DE EGRESOS PAGADO	2,687,677.12	2,873,279.15	296,370.46	5,264,585.81
		0.00	39,970,113.80	39,970,113.80	0.00

IRIS GARCIA GUTIERREZ
JEFE DE DEPTO. DE RECURSOS
FINANCIEROS,
PROGRAMACIÓN Y
CONTABILIDAD

C.P. FABIOLA VELÁZQUEZ CHAPARRO
ENCARGADA DE LA DIRECCIÓN DE
ADMINISTRACIÓN Y FINANZAS

M. EN E. ARTURO ADOLFO VALLEJO
CASANOVA
RECTOR

Balanza al 31 de Marzo de 2017

Plan de Cuentas	Objeto de Gasto	Descripción	Saldo Inicial	Actv Periodo	Saldo Final
11112	1112003	Fondo Fijo Recursos Humanos Materiales Y	15,000.00	0.00	15,000.00
11121	1114001	Recursos Estatales 0194024788	15,000.00	0.56	15,000.56
11121	1114002	Recursos Federales 0194024834	15,013.00	-13.00	15,000.00
11121	1114003	Recursos Propios 0194024885	905,081.34	-423,609.88	481,471.46
11121	1114004	Recursos Promep 0194024583	15,017.11	370,154.56	385,171.67
11121	1114011	Recurso FAM Cta. 0106254500	15,000.21	0.12	15,000.33
11121	1114014	Recurso PFCE 0108878617	15,008.65	281,789.98	296,798.63
11121	1114015	Recurso Estatal 0109959688	204,761.29	-187,535.06	17,226.23
11121	1114016	Recurso Federal 0110006521	15,628.40	584,540.39	600,168.79
11141	1112002	Fondo de Inversión Promep 2044150449	366,646.87	-366,646.87	0.00
11141	1112007	Fondo de Inversión PFCE	368,307.15	-368,307.16	-0.01
11229	1229001	Subsidio Al Empleo	305.89	-0.30	305.59
11231	1231001	DEUDORES DIVERSOS	3,382.44	32,557.56	35,940.00
11311	1311001	ANTICIPO A PROVEEDORES	16,588.00	12,470.00	29,058.00
12331	1C31001	Edificios Y Locales	49,454,367.84	0.00	49,454,367.84
12411	1D11001	Muebles De Oficina Y Estantería	1,902,153.86	0.00	1,902,153.86
12412	1D12001	Muebles, Excepto De Oficina Y Estantería	292,142.40	0.00	292,142.40
12412	5512011	Muebles, Excepto De Oficina Y	0.00	246,906.00	246,906.00
12413	1D13001	Equipo De Cómputo Y De Tecnologías De La	6,087,877.49	0.00	6,087,877.49
12413	5515011	Equipo De Cómputo Y De Tecnologia	169,600.13	21,924.00	191,524.13
12413	5515011	Equipo De Cómputo Y De Tecnologia	0.00	3,511.12	3,511.12
12419	1D19001	Otros Mobiliarios Y Equipos De Administr	168,457.09	0.00	168,457.09
12421	1D21001	Equipos Y Aparatos Audiovisuales	624,492.55	0.00	624,492.55
12421	5521011	Equipos y aparatos audiovisuales	0.00	74,346.72	74,346.72
12422	1D22001	Aparatos Deportivos	4,300.00	0.00	4,300.00
12423	1D23001	Cámaras Fotográficas Y De Video	365,073.52	0.00	365,073.52
12429	1D29001	Otro Mobiliario Y Equipo Educacional Y R	2,427,519.82	0.00	2,427,519.82
12431	1D31001	Equipo Médico Y De Laboratorio	2,146,468.31	0.00	2,146,468.31
12432	1D32001	INSTRUMENTAL MEDICO Y DE LABORATORIO	4,848.80	0.00	4,848.80
12441	1D41001	Vehículos Y Equipo Terrestre	1,667,248.99	0.00	1,667,248.99
12464	1D64001	Sistemas De Aire Acondicionado, Calefacc	203,107.35	0.00	203,107.35
12465	1D65001	Equipo De Comunicación Y Telecomunicació	119,225.46	0.00	119,225.46
12465	5565011	Equipo De Comunicación Y Telecomunicació	0.00	14,020.00	14,020.00
12465	5565011	Equipo De Comunicación Y Telecomunicació	0.00	3,215.52	3,215.52
12466	1D66001	Equipos De Generación Eléctrica, Aparato	114,476.92	0.00	114,476.92
12467	1D67001	Herramientas Y Máquinas-Herramienta	1,301,637.59	0.00	1,301,637.59
12469	1D69001	Otros Equipos	273,050.42	0.00	273,050.42
12511	1E11001	Software	1,382,209.20	0.00	1,382,209.20
12612	1F12332	Depreciación Acumulada De edificaciones	-5,249,466.23	-137,235.87	-5,386,702.10
12631	1F31D11	Depreciación Acumulada De muebles De Ofi	-102,963.50	-12,972.56	-115,936.06
12631	1F31D12	Depreciación Acumulada De Muebles, Excep	-48,210.62	-2,434.52	-50,645.14
12631	1F31D13	Depreciación Acumulada De equipo De Cóm	-5,001,235.13	-100,483.93	-5,101,719.06
12631	1F31D19	Depreciación Acumulada De otros Mobiliar	-36,520.34	-1,379.85	-37,900.19
12632	1F32D21	Depreciación Acumulada De equipos Y Apar	-485,954.75	-14,579.88	-500,534.63
12632	1F32D23	Depreciación Acumulada De cámaras Fotogr	-352,036.20	-9,775.02	-361,811.22
12632	1F32D29	Depreciación Acumulada De otro Mobiliari	-1,137,639.87	-44,667.27	-1,182,307.14
12633	1F33D31	Depreciación Acumulada De equipo Médico	-1,181,325.55	-35,774.47	-1,217,100.02
12633	1F33D32	Depreciacion Acumulada de Instrumental M	-242.43	-80.81	-323.24

Balanza al 31 de Marzo de 2017

Plan de Cuentas	Objeto de Gasto	Descripción	Saldo Inicial	Actv Periodo	Saldo Final
12634	1F34D41	Depreciación Acumulada De vehículos Y E	-443,867.16	-27,787.48	-471,654.64
12636	1F36D64	Depreciación Acumulada De sistemas De Ai	-32,061.56	-1,692.56	-33,754.12
12636	1F36D65	Depreciación Acumulada De equipo De Comu	-8,961.65	-993.54	-9,955.19
12636	1F36D66	Depreciación Acumulada De equipos De Gen	-30,258.37	-953.98	-31,212.35
12636	1F36D67	Depreciación Acumulada De herramientas Y	-334,565.72	-10,846.97	-345,412.69
12636	1F36D69	Depreciación Acumulada De Otros Equipos	-84,558.94	-2,504.45	-87,063.39
12651	1F51E11	Depreciación Acumulada De software	-875,682.82	-28,215.06	-903,897.88
21121	2121001	PROVEEDORES	-50,083.98	20,491.30	-29,592.68
21171	2171001	I.S.P.T.	-149,933.29	-6,224.93	-156,158.22
21171	2171003	IMPUESTOS Y RETENCIONES POR PAGAR EN HON	0.00	-3,702.11	-3,702.11
21172	2172001	I.M.S.S.	-211,568.67	-14,892.91	-226,461.58
21179	2179001	Otras Retenciones De Nomina	-2,307.00	-2,260.00	-4,567.00
21179	2179002	Obligaciones por Pagar a Corto Plazo	-21,000.00	6,000.00	-15,000.00
31121	3321000	BIENES INMUEBLES E INFRAESTRUCTURA	-14,110,904.92	0.00	-14,110,904.92
32211	3B11001	Resultado De Ejercicios Anteriores	-40,642,642.68	0.00	-40,642,642.68
41730	4710202	Inscripciones	-10,500.00	0.00	-10,500.00
41730	4710203	Reinscripciones	-717,500.00	-8,750.00	-726,250.00
41730	4710204	Constancia De Estudios	-3,290.00	-490.00	-3,780.00
41730	4710205	Reposición De Credencial Alumno	-600.00	-200.00	-800.00
41730	4710206	Kárdex	-10,710.00	-210.00	-10,920.00
41730	4710208	Examen Extraordinario	-20,550.00	0.00	-20,550.00
41730	4710209	Trámite De Titulación Tsu	-55,650.00	-17,850.00	-73,500.00
41730	4710210	Trámite De Cédula Profesional Para Tsu	-91,800.00	-27,200.00	-119,000.00
41730	4710212	Curso De Idioma Sabatino Para Alumnos Y	-35,525.00	0.00	-35,525.00
41730	4710218	Certificado de estudios	-100.00	-400.00	-500.00
41730	4710221	Trámite de equivalencia de estudios	-1,100.00	-550.00	-1,650.00
41730	4710227	Acta de Exención de Examen Profesional	-6,300.00	-450.00	-6,750.00
41730	4710228	SERVICIOS TECNOLÓGICOS	0.00	-8,100.00	-8,100.00
41730	4710229	Inscripción a Ingeniería	-16,000.00	0.00	-16,000.00
41730	4710230	Reinscripción a Ingeniería	-172,000.00	0.00	-172,000.00
41730	4710231	Constancia de Titulación	-1,000.00	-100.00	-1,100.00
41730	4710235	Convenio Servicios Tecnológicos	-40,600.00	0.00	-40,600.00
41730	4710236	Duplicado de Certificado de Estudios	0.00	-100.00	-100.00
42130	4930102	Por Medio De La Federación	-514,987.00	-1,029,974.00	-1,544,961.00
42210	4910201	Aportaciones Estatales	-1,600,000.00	-800,000.00	-2,400,000.00
42210	4910201	Aportaciones Estatales	-174,983.69	-585,939.20	-760,922.89
43190	4710113	Rendimientos Estatales	-8.59	-1.60	-10.19
43190	4710114	Rendimientos Federales	-0.20	-2.21	-2.41
43190	4710115	Rendimientos Propios	-7.65	-15.81	-23.46
43190	4710116	Rendimientos Promep	-1,662.84	-3,499.12	-5,161.96
43190	4710119	Rendimientos Fam	-0.21	-0.12	-0.33
43190	4710123	Rendimientos PFCE	-3.63	-5,086.91	-5,090.54
43990	4710217	Otros Ingresos	0.00	-2,310.67	-2,310.67
51110	5113011	Sueldo Base Al Personal Permanente	52,490.56	62,688.94	115,179.50
51110	5113011	Sueldo Base Al Personal Permanente	62,286.80	0.00	62,286.80
51110	5113011	Sueldo Base Al Personal Permanente	52,126.38	52,126.38	104,252.76
51110	5113011	Sueldo Base Al Personal Permanente	52,126.38	0.00	52,126.38
51110	5113011	Sueldo Base Al Personal Permanente	359,889.20	360,837.67	720,726.87

Balanza al 31 de Marzo de 2017

Plan de Cuentas	Objeto de Gasto	Descripción	Saldo Inicial	Actv Periodo	Saldo Final
51110	5113011	Sueldo Base Al Personal Permanente	449,795.01	0.00	449,795.01
51110	5113011	Sueldo Base Al Personal Permanente	20,396.72	19,716.89	40,113.61
51110	5113011	Sueldo Base Al Personal Permanente	20,396.78	0.00	20,396.78
51110	5113011	Sueldo Base Al Personal Permanente	463,685.85	517,204.29	980,890.14
51110	5113011	Sueldo Base Al Personal Permanente	417,994.38	0.00	417,994.38
51130	5131011	Prima quinquenal por años de servicios e	518.00	518.00	1,036.00
51130	5131011	Prima quinquenal por años de servicios e	518.00	0.00	518.00
51130	5131011	Prima quinquenal por años de servicios e	103.60	0.00	103.60
51130	5131011	Prima quinquenal por años de servicios e	1,785.00	1,785.00	3,570.00
51130	5131011	Prima quinquenal por años de servicios e	1,785.00	0.00	1,785.00
51140	5141021	Cuotas Del IMSS	6,556.13	0.00	6,556.13
51140	5141021	Cuotas Del IMSS	0.00	7,208.74	7,208.74
51140	5141021	Cuotas Del IMSS	5,747.01	0.00	5,747.01
51140	5141021	Cuotas Del IMSS	0.00	5,214.31	5,214.31
51140	5141021	Cuotas Del IMSS	53,888.49	0.00	53,888.49
51140	5141021	Cuotas Del IMSS	0.00	56,852.76	56,852.76
51140	5141021	Cuotas Del IMSS	2,720.10	0.00	2,720.10
51140	5141021	Cuotas Del IMSS	0.00	2,480.34	2,480.34
51140	5141021	Cuotas Del IMSS	47,349.48	0.00	47,349.48
51140	5141021	Cuotas Del IMSS	0.00	38,113.95	38,113.95
51140	5143011	Aportaciones Al Sistema De Ahorro Para E	0.00	4,437.04	4,437.04
51140	5143011	Aportaciones Al Sistema De Ahorro Para E	0.00	4,034.27	4,034.27
51140	5143011	Aportaciones Al Sistema De Ahorro Para E	0.00	107,395.05	107,395.05
51140	5143011	Aportaciones Al Sistema De Ahorro Para E	0.00	1,578.58	1,578.58
51140	5143011	Aportaciones Al Sistema De Ahorro Para E	5,001.41	0.00	5,001.41
51140	5143011	Aportaciones Al Sistema De Ahorro Para E	0.00	29,736.80	29,736.80
51150	5152011	Liquidaciones Por Indemnización	139,832.42	0.00	139,832.42
51150	5152031	Antigüedad	15,254.45	0.00	15,254.45
51150	5154061	Despensa	2,920.00	3,650.00	6,570.00
51150	5154061	Despensa	3,650.00	0.00	3,650.00
51150	5154061	Despensa	1,460.00	1,460.00	2,920.00
51150	5154061	Despensa	1,460.00	0.00	1,460.00
51150	5154061	Despensa	10,220.01	10,950.00	21,170.01
51150	5154061	Despensa	12,775.00	0.00	12,775.00
51150	5154061	Despensa	1,460.00	1,460.00	2,920.00
51150	5154061	Despensa	1,460.00	0.00	1,460.00
51150	5154061	Despensa	15,695.00	16,790.00	32,485.00
51150	5154061	Despensa	13,870.00	0.00	13,870.00
51210	5211011	Materiales Útiles Y Equipos Menores De O	439.00	1,095.00	1,534.00
51210	5214011	Mat. Útiles Y Equipo Menores De Tecnolo	476.00	16,944.12	17,420.12
51210	5215011	Material Impreso e información digital.	0.00	88,084.40	88,084.40
51210	5216011	Material De Limpieza	174.54	15,868.84	16,043.38
51220	5221011	Productos Alimenticios Para Personas	3,948.20	4,763.02	8,711.22
51220	5222011	Productos alimenticios para animales	329.82	399.00	728.82
51240	5249021	Otros Materiales Y Artículos De Construc	2,088.00	2,350.31	4,438.31
51250	5251011	Productos Químicos Básicos	0.00	2,817.69	2,817.69
51260	5261011	Combustibles, Lubricantes Y Aditivos Par	41,389.68	44,548.85	85,938.53
51270	5271011	Vestuario Y Uniformes	1,879.20	32,480.00	34,359.20

Balanza al 31 de Marzo de 2017

Plan de Cuentas	Objeto de Gasto	Descripción	Saldo Inicial	Actv Periodo	Saldo Final
51290	5291011	Herramientas Menores	0.00	20,612.28	20,612.28
51290	5294011	Refacciones Y Accesorios menores De Equi	5,383.56	7,403.12	12,786.68
51290	5296012	Neumáticos para transporte.	4,380.00	0.00	4,380.00
51310	5311011	Energía Eléctrica	25,101.00	13,415.00	38,516.00
51310	5313011	Agua	6,960.00	4,640.00	11,600.00
51310	5315011	Telefonía Celular	5,904.02	2,609.01	8,513.03
51310	5317011	Servicio De Acceso De Internet, Redes Y	40,775.16	40,775.16	81,550.32
51320	5323011	Arrendamiento De Mobiliario Y	11,027.77	4,631.65	15,659.42
51330	5336011	Impresiones De Documentos Oficiales Para	345.00	0.00	345.00
51330	5336041	Servicio De Fotocopiado, Digitalización	0.00	48.72	48.72
51330	5338011	Servicios De Vigilancia	0.00	71,000.08	71,000.08
51340	5341011	Servicios Financieros Y Bancarios	1,219.16	0.00	1,219.16
51340	5341011	Servicios Financieros Y Bancarios	17,471.25	4,866.49	22,337.74
51340	5341011	Servicios Financieros Y Bancarios	487.20	487.20	974.40
51340	5345011	Seguro De Bienes Patrimoniales	8,463.29	36,467.41	44,930.70
51350	5351011	Conservación Y Mantenimiento Menor De In	5,060.79	0.00	5,060.79
51350	5351011	Conservación Y Mantenimiento Menor De In	35,189.69	16,169.18	51,358.87
51350	5351011	Conservación Y Mantenimiento Menor De In	0.00	232,143.84	232,143.84
51350	5355011	Reparación Y Mantenimiento De Equipo De	16,859.48	19,139.00	35,998.48
51350	5357011	Instalación, reparación y mantenimiento	280.00	1,879.20	2,159.20
51350	5358011	Servicio De Limpieza Y Manejo De Desecho	0.00	50,112.00	50,112.00
51350	5358021	Manejo de Desechos (RPBI)	0.00	3,944.00	3,944.00
51350	5359011	Servicios De Jardinería Y Fumigación	0.00	4,060.00	4,060.00
51360	5362011	Difusión Por Radio, Televisión Y Otros Y	0.00	20,044.80	20,044.80
51360	5366011	Servicio de creación y difusión de conte	0.00	10,147.68	10,147.68
51370	5137011	Honorarios Especiales	0.00	42,944.51	42,944.51
51370	5372011	Pasajes terrestres estatales	1,373.00	8,543.00	9,916.00
51370	5372021	Pasajes Terrestres Nacionales	5,708.02	2,204.00	7,912.02
51370	5375011	Viáticos estatales	0.00	1,855.00	1,855.00
51370	5375021	Viáticos Nacionales En El País	1,101.00	0.00	1,101.00
51380	5382011	Gastos De Orden Social Y Cultural	0.00	18,049.40	18,049.40
51380	5383011	Congresos Y Convenciones	0.00	2,400.00	2,400.00
51380	5385011	Gastos De Representación	5,534.20	10,342.06	15,876.26
51390	5392011	Impuestos Y Derechos	0.00	5,515.00	5,515.00
51390	5398011	Impuesto A La Nómina	1,181.75	0.00	1,181.75
51390	5398011	Impuesto A La Nómina	0.00	1,181.72	1,181.72
51390	5398011	Impuesto A La Nómina	1,172.07	0.00	1,172.07
51390	5398011	Impuesto A La Nómina	0.00	1,172.03	1,172.03
51390	5398011	Impuesto A La Nómina	8,404.18	0.00	8,404.18
51390	5398011	Impuesto A La Nómina	0.00	8,403.96	8,403.96
51390	5398011	Impuesto A La Nómina	458.82	0.00	458.82
51390	5398011	Impuesto A La Nómina	0.00	458.81	458.81
51390	5398011	Impuesto A La Nómina	8,404.18	0.00	8,404.18
51390	5398011	Impuesto A La Nómina	0.00	9,238.48	9,238.48
55132	1I33222	Depreciación De Edificaciones Educativas	274,471.74	137,235.87	411,707.61
55151	1D11002	Depreciacion De Muebles De Oficina Y Est	25,945.12	12,972.56	38,917.68
55151	1D12002	Depreciacion De Muebles, Excepto De Ofic	4,869.04	2,434.52	7,303.56
55151	1D13002	Depreciacion De Equipo De Cómputo Y De T	160,934.07	100,483.93	261,418.00

Balanza al 31 de Marzo de 2017

Plan de Cuentas	Objeto de Gasto	Descripción	Saldo Inicial	Actv Periodo	Saldo Final
55151	1D19002	Depreciacion De Equipos Y Aparatos Audio	2,759.70	1,379.85	4,139.55
55152	1D21002	Depreciación De Equipos Y Aparatos Audio	29,159.76	14,579.88	43,739.64
55152	1D23002	Depreciación De Cámaras Fotográficas Y D	19,550.04	9,775.02	29,325.06
55152	1D29002	Depreciación De Otro Mobiliario Y Equipo	89,334.54	44,667.27	134,001.81
55153	1D31002	Depreciación De Equipo Médico Y De Labor	71,548.94	35,774.47	107,323.41
55153	1D32002	Depreciación De Instrumental Medico y de	161.62	80.81	242.43
55154	1D41002	Depreciación De Vehículos Y Equipo Terre	55,574.96	27,787.48	83,362.44
55156	1D64002	Depreciación De Sistemas De Aire Acondic	3,385.12	1,692.56	5,077.68
55156	1D65002	Depreciación De Equipo De Comunicación Y	1,423.14	993.54	2,416.68
55156	1D66002	Depreciación De Equipos De Generación El	1,907.96	953.98	2,861.94
55156	1D67002	Depreciación De Herramientas Y Máquinas-	21,221.14	10,846.97	32,068.11
55156	1D69002	Depreciacion de otros Equipos	5,008.90	2,504.45	7,513.35
55171	1E11002	Depreciación De Software	56,430.12	28,215.06	84,645.18
81110	4710203	Reinscripciones	3,507,733.00	0.00	3,507,733.00
81110	4910201	Aportaciones Estatales	11,579,810.00	0.00	11,579,810.00
81110	4930102	Por Medio De La Federación	10,420,243.00	0.00	10,420,243.00
81210	4710116	Rendimientos Promep	0.00	-8.57	-8.57
81210	4710203	Reinscripciones	-2,365,008.00	64,300.00	-2,300,708.00
81210	4710205	Reposición De Credencial Alumno	-100.00	100.00	0.00
81210	4910201	Aportaciones Estatales	-9,979,810.00	800,000.00	-9,179,810.00
81210	4930102	Por Medio De La Federación	-9,905,256.00	1,029,974.00	-8,875,282.00
81310	4710113	Rendimientos Estatales	8.59	1.60	10.19
81310	4710114	Rendimientos Federales	0.20	2.21	2.41
81310	4710115	Rendimientos Propios	7.65	15.81	23.46
81310	4710116	Rendimientos Promep	1,662.84	3,507.69	5,170.53
81310	4710119	Rendimientos Fam	0.21	0.12	0.33
81310	4710123	Rendimientos PFCE	3.63	5,086.91	5,090.54
81310	4710202	Inscripciones	10,500.00	0.00	10,500.00
81310	4710203	Reinscripciones	-425,225.00	-55,550.00	-480,775.00
81310	4710204	Constancia De Estudios	3,290.00	490.00	3,780.00
81310	4710205	Reposición De Credencial Alumno	700.00	100.00	800.00
81310	4710206	Kárdex	10,710.00	210.00	10,920.00
81310	4710208	Examen Extraordinario	20,550.00	0.00	20,550.00
81310	4710209	Trámite De Titulación Tsu	55,650.00	17,850.00	73,500.00
81310	4710210	Trámite De Cédula Profesional Para Tsu	91,800.00	27,200.00	119,000.00
81310	4710212	Curso De Idioma Sabatino Para Alumnos Y	35,525.00	0.00	35,525.00
81310	4710217	Otros Ingresos	0.00	2,310.67	2,310.67
81310	4710218	Certificado de estudios	100.00	400.00	500.00
81310	4710221	Trámite de equivalencia de estudios	1,100.00	550.00	1,650.00
81310	4710227	Acta de Exención de Examen Profesional	6,300.00	450.00	6,750.00
81310	4710228	SERVICIOS TECNOLÓGICOS	0.00	8,100.00	8,100.00
81310	4710229	Inscripción a Ingeniería	16,000.00	0.00	16,000.00
81310	4710230	Reinscripción a Ingeniería	172,000.00	0.00	172,000.00
81310	4710231	Constancia de Titulación	1,000.00	100.00	1,100.00
81310	4710235	Convenio Servicios Tecnológicos	40,600.00	0.00	40,600.00
81310	4710236	Duplicado de Certificado de Estudios	0.00	100.00	100.00
81310	4910201	Aportaciones Estatales	174,983.69	585,939.20	760,922.89
81510	4710113	Rendimientos Estatales	-8.59	-1.60	-10.19

Balanza al 31 de Marzo de 2017

Plan de Cuentas	Objeto de Gasto	Descripción	Saldo Inicial	Actv Periodo	Saldo Final
81510	4710114	Rendimientos Federales	-0.20	-2.21	-2.41
81510	4710115	Rendimientos Propios	-7.65	-15.81	-23.46
81510	4710116	Rendimientos Promep	-1,662.84	-3,499.12	-5,161.96
81510	4710119	Rendimientos Fam	-0.21	-0.12	-0.33
81510	4710123	Rendimientos PFCE	-3.63	-5,086.91	-5,090.54
81510	4710202	Inscripciones	-10,500.00	0.00	-10,500.00
81510	4710203	Reinscripciones	-717,500.00	-8,750.00	-726,250.00
81510	4710204	Constancia De Estudios	-3,290.00	-490.00	-3,780.00
81510	4710205	Reposición De Credencial Alumno	-600.00	-200.00	-800.00
81510	4710206	Kárdex	-10,710.00	-210.00	-10,920.00
81510	4710208	Examen Extraordinario	-20,550.00	0.00	-20,550.00
81510	4710209	Trámite De Titulación Tsu	-55,650.00	-17,850.00	-73,500.00
81510	4710210	Trámite De Cédula Profesional Para Tsu	-91,800.00	-27,200.00	-119,000.00
81510	4710212	Curso De Idioma Sabatino Para Alumnos Y	-35,525.00	0.00	-35,525.00
81510	4710217	Otros Ingresos	0.00	-2,310.67	-2,310.67
81510	4710218	Certificado de estudios	-100.00	-400.00	-500.00
81510	4710221	Trámite de equivalencia de estudios	-1,100.00	-550.00	-1,650.00
81510	4710227	Acta de Exención de Examen Profesional	-6,300.00	-450.00	-6,750.00
81510	4710228	SERVICIOS TECNOLÓGICOS	0.00	-8,100.00	-8,100.00
81510	4710229	Inscripción a Ingeniería	-16,000.00	0.00	-16,000.00
81510	4710230	Reinscripción a Ingeniería	-172,000.00	0.00	-172,000.00
81510	4710231	Constancia de Titulación	-1,000.00	-100.00	-1,100.00
81510	4710235	Convenio Servicios Tecnológicos	-40,600.00	0.00	-40,600.00
81510	4710236	Duplicado de Certificado de Estudios	0.00	-100.00	-100.00
81510	4910201	Aportaciones Estatales	-1,600,000.00	-800,000.00	-2,400,000.00
81510	4910201	Aportaciones Estatales	-174,983.69	-585,939.20	-760,922.89
81510	4930102	Por Medio De La Federación	-514,987.00	-1,029,974.00	-1,544,961.00
82110	5113011	Sueldo Base Al Personal Permanente	-369,431.00	0.00	-369,431.00
82110	5113011	Sueldo Base Al Personal Permanente	-369,430.00	0.00	-369,430.00
82110	5113011	Sueldo Base Al Personal Permanente	-184,714.00	0.00	-184,714.00
82110	5113011	Sueldo Base Al Personal Permanente	-184,715.00	0.00	-184,715.00
82110	5113011	Sueldo Base Al Personal Permanente	-3,817,452.00	0.00	-3,817,452.00
82110	5113011	Sueldo Base Al Personal Permanente	-4,034,606.00	0.00	-4,034,606.00
82110	5113011	Sueldo Base Al Personal Permanente	-184,715.00	0.00	-184,715.00
82110	5113011	Sueldo Base Al Personal Permanente	-184,715.00	0.00	-184,715.00
82110	5113011	Sueldo Base Al Personal Permanente	-1,600,872.00	0.00	-1,600,872.00
82110	5113011	Sueldo Base Al Personal Permanente	-1,818,026.00	0.00	-1,818,026.00
82110	5131011	Prima quinquenal por años de servicios e	-1,020.00	0.00	-1,020.00
82110	5131011	Prima quinquenal por años de servicios e	-1,020.00	0.00	-1,020.00
82110	5131011	Prima quinquenal por años de servicios e	-504.00	0.00	-504.00
82110	5131011	Prima quinquenal por años de servicios e	-504.00	0.00	-504.00
82110	5131011	Prima quinquenal por años de servicios e	-10,500.00	0.00	-10,500.00
82110	5131011	Prima quinquenal por años de servicios e	-10,500.00	0.00	-10,500.00
82110	5131011	Prima quinquenal por años de servicios e	-504.00	0.00	-504.00
82110	5131011	Prima quinquenal por años de servicios e	-504.00	0.00	-504.00
82110	5131011	Prima quinquenal por años de servicios e	-4,404.00	0.00	-4,404.00
82110	5131011	Prima quinquenal por años de servicios e	-4,404.00	0.00	-4,404.00
82110	5132011	Primas De Vacaciones Y Dominical	-21,552.00	0.00	-21,552.00

Balanza al 31 de Marzo de 2017


Plan de Cuentas	Objeto de Gasto	Descripción	Saldo Inicial	Actv Periodo	Saldo Final
82110	5132011	Primas De Vacaciones Y Dominical	-21,552.00	0.00	-21,552.00
82110	5132011	Primas De Vacaciones Y Dominical	-10,776.00	0.00	-10,776.00
82110	5132011	Primas De Vacaciones Y Dominical	-10,776.00	0.00	-10,776.00
82110	5132011	Primas De Vacaciones Y Dominical	-222,682.00	0.00	-222,682.00
82110	5132011	Primas De Vacaciones Y Dominical	-235,350.00	0.00	-235,350.00
82110	5132011	Primas De Vacaciones Y Dominical	-10,776.00	0.00	-10,776.00
82110	5132011	Primas De Vacaciones Y Dominical	-10,776.00	0.00	-10,776.00
82110	5132011	Primas De Vacaciones Y Dominical	-93,384.00	0.00	-93,384.00
82110	5132011	Primas De Vacaciones Y Dominical	-106,052.00	0.00	-106,052.00
82110	5132031	Gratificación De Fin De Año	-71,834.00	0.00	-71,834.00
82110	5132031	Gratificación De Fin De Año	-71,831.00	0.00	-71,831.00
82110	5132031	Gratificación De Fin De Año	-35,916.00	0.00	-35,916.00
82110	5132031	Gratificación De Fin De Año	-35,916.00	0.00	-35,916.00
82110	5132031	Gratificación De Fin De Año	-742,282.00	0.00	-742,282.00
82110	5132031	Gratificación De Fin De Año	-784,509.00	0.00	-784,509.00
82110	5132031	Gratificación De Fin De Año	-35,916.00	0.00	-35,916.00
82110	5132031	Gratificación De Fin De Año	-35,916.00	0.00	-35,916.00
82110	5132031	Gratificación De Fin De Año	-311,280.00	0.00	-311,280.00
82110	5132031	Gratificación De Fin De Año	-353,503.00	0.00	-353,503.00
82110	5137011	Honorarios Especiales	-50,000.00	0.00	-50,000.00
82110	5141021	Cuotas Del IMSS	-45,660.00	0.00	-45,660.00
82110	5141021	Cuotas Del IMSS	-45,660.00	0.00	-45,660.00
82110	5141021	Cuotas Del IMSS	-22,836.00	0.00	-22,836.00
82110	5141021	Cuotas Del IMSS	-22,836.00	0.00	-22,836.00
82110	5141021	Cuotas Del IMSS	-471,863.00	0.00	-471,863.00
82110	5141021	Cuotas Del IMSS	-500,398.00	0.00	-500,398.00
82110	5141021	Cuotas Del IMSS	-22,836.00	0.00	-22,836.00
82110	5141021	Cuotas Del IMSS	-22,836.00	0.00	-22,836.00
82110	5141021	Cuotas Del IMSS	-197,880.00	0.00	-197,880.00
82110	5141021	Cuotas Del IMSS	-226,415.00	0.00	-226,415.00
82110	5143011	Aportaciones Al Sistema De Ahorro Para E	-19,572.00	0.00	-19,572.00
82110	5143011	Aportaciones Al Sistema De Ahorro Para E	-19,572.00	0.00	-19,572.00
82110	5143011	Aportaciones Al Sistema De Ahorro Para E	-9,780.00	0.00	-9,780.00
82110	5143011	Aportaciones Al Sistema De Ahorro Para E	-9,780.00	0.00	-9,780.00
82110	5143011	Aportaciones Al Sistema De Ahorro Para E	-202,224.00	0.00	-202,224.00
82110	5143011	Aportaciones Al Sistema De Ahorro Para E	-214,453.00	0.00	-214,453.00
82110	5143011	Aportaciones Al Sistema De Ahorro Para E	-9,780.00	0.00	-9,780.00
82110	5143011	Aportaciones Al Sistema De Ahorro Para E	-9,780.00	0.00	-9,780.00
82110	5143011	Aportaciones Al Sistema De Ahorro Para E	-84,804.00	0.00	-84,804.00
82110	5143011	Aportaciones Al Sistema De Ahorro Para E	-97,033.00	0.00	-97,033.00
82110	5144011	Seguro De Vida	-2,400.00	0.00	-2,400.00
82110	5144011	Seguro De Vida	-1,200.00	0.00	-1,200.00
82110	5144011	Seguro De Vida	-24,800.00	0.00	-24,800.00
82110	5144011	Seguro De Vida	-1,200.00	0.00	-1,200.00
82110	5144011	Seguro De Vida	-10,400.00	0.00	-10,400.00
82110	5154021	Ayuda adquisición de lentes	-26,000.00	0.00	-26,000.00
82110	5154061	Despensa	-12,084.00	0.00	-12,084.00
82110	5154061	Despensa	-12,084.00	0.00	-12,084.00

Balanza al 31 de Marzo de 2017

Plan de Cuentas	Objeto de Gasto	Descripción	Saldo Inicial	Actv Periodo	Saldo Final
82110	5154061	Despensa	-6,048.00	0.00	-6,048.00
82110	5154061	Despensa	-6,048.00	0.00	-6,048.00
82110	5154061	Despensa	-124,919.00	0.00	-124,919.00
82110	5154061	Despensa	-143,940.00	0.00	-143,940.00
82110	5154061	Despensa	-6,048.00	0.00	-6,048.00
82110	5154061	Despensa	-6,048.00	0.00	-6,048.00
82110	5154061	Despensa	-52,380.00	0.00	-52,380.00
82110	5154061	Despensa	-71,400.00	0.00	-71,400.00
82110	5154071	Despensa Especial	-15,733.00	0.00	-15,733.00
82110	5154071	Despensa Especial	-7,866.00	0.00	-7,866.00
82110	5154071	Despensa Especial	-165,634.00	0.00	-165,634.00
82110	5154071	Despensa Especial	-20,770.00	0.00	-20,770.00
82110	5154071	Despensa Especial	-7,866.00	0.00	-7,866.00
82110	5154071	Despensa Especial	-68,176.00	0.00	-68,176.00
82110	5154071	Despensa Especial	-20,769.00	0.00	-20,769.00
82110	5161011	Incrementos a las percepciones	-18,722.00	0.00	-18,722.00
82110	5161011	Incrementos a las percepciones	-9,350.00	0.00	-9,350.00
82110	5161011	Incrementos a las percepciones	-239,131.00	0.00	-239,131.00
82110	5161011	Incrementos a las percepciones	-9,361.00	0.00	-9,361.00
82110	5161011	Incrementos a las percepciones	-312,003.00	0.00	-312,003.00
82110	5161011	Incrementos a las percepciones	-126,810.00	0.00	-126,810.00
82110	5211011	Materiales Útiles Y Equipos Menores De O	-110,000.00	0.00	-110,000.00
82110	5214011	Mat. Útiles Y Equipo Menores De Tecnolo	-110,000.00	0.00	-110,000.00
82110	5215011	Material Impreso e información digital.	-1,000.00	0.00	-1,000.00
82110	5215011	Material Impreso e información digital.	-1,000.00	0.00	-1,000.00
82110	5216011	Material De Limpieza	-80,000.00	0.00	-80,000.00
82110	5221011	Productos Alimenticios Para Personas	-70,000.00	0.00	-70,000.00
82110	5222011	Productos alimenticios para animales	-6,000.00	0.00	-6,000.00
82110	5246011	Material Eléctrico Y Electrónico	-60,000.00	0.00	-60,000.00
82110	5249011	Materiales Y Accesorios Para Mantenimien	-10,000.00	0.00	-10,000.00
82110	5249021	Otros Materiales Y Artículos De Construc	-16,000.00	0.00	-16,000.00
82110	5251011	Productos Químicos Básicos	-30,000.00	0.00	-30,000.00
82110	5253011	Vacunas	-18,000.00	0.00	-18,000.00
82110	5255041	Otros Materiales, Accesorios Y Suministr	-20,000.00	0.00	-20,000.00
82110	5261011	Combustibles, Lubricantes Y Aditivos Par	-500,000.00	0.00	-500,000.00
82110	5271011	Vestuario Y Uniformes	-74,000.00	0.00	-74,000.00
82110	5272011	Prendas De Seguridad Y Protección Person	-8,000.00	0.00	-8,000.00
82110	5273011	Artículos Deportivos	-10,000.00	0.00	-10,000.00
82110	5291011	Herramientas Menores	-18,000.00	0.00	-18,000.00
82110	5294011	Refacciones Y Accesorios menores De Equi	-10,000.00	0.00	-10,000.00
82110	5295011	Refacciones y Accesorios menores de equi	-10,000.00	0.00	-10,000.00
82110	5311011	Energía Eléctrica	-220,000.00	0.00	-220,000.00
82110	5312011	Gas	-2,000.00	0.00	-2,000.00
82110	5313011	Agua	-70,000.00	0.00	-70,000.00
82110	5315011	Telefonía Celular	-60,000.00	0.00	-60,000.00
82110	5317011	Servicio De Acceso De Internet, Redes Y	-650,000.00	0.00	-650,000.00
82110	5318011	Servicios Postales Y Telegráficos	-16,000.00	0.00	-16,000.00
82110	5322011	Arrendamiento de edificios	-10,000.00	0.00	-10,000.00

Balanza al 31 de Marzo de 2017

Plan de Cuentas	Objeto de Gasto	Descripción	Saldo Inicial	Actv Periodo	Saldo Final
82110	5323011	Arrendamiento De Mobiliario Y	-70,000.00	0.00	-70,000.00
82110	5329011	Espacios De Estacionamiento	-3,000.00	0.00	-3,000.00
82110	5331011	Servicios Legales De Contabilidad, Audit	-300,000.00	0.00	-300,000.00
82110	5333031	Otros Servicios Técnicos O Profesionales	-50,000.00	0.00	-50,000.00
82110	5336011	Impresiones De Documentos Oficiales Para	-120,000.00	0.00	-120,000.00
82110	5336041	Servicio De Fotocopiado, Digitalización	-3,000.00	0.00	-3,000.00
82110	5336051	Publicaciones Oficiales Para Difusión E	-15,000.00	0.00	-15,000.00
82110	5336051	Publicaciones Oficiales Para Difusión E	-15,000.00	0.00	-15,000.00
82110	5338011	Servicios De Vigilancia	-426,000.00	0.00	-426,000.00
82110	5341011	Servicios Financieros Y Bancarios	-6,000.00	0.00	-6,000.00
82110	5341011	Servicios Financieros Y Bancarios	-120,000.00	0.00	-120,000.00
82110	5341011	Servicios Financieros Y Bancarios	-6,000.00	0.00	-6,000.00
82110	5344011	Seguros De Responsabilidad Patrimonial Y	-1,000.00	0.00	-1,000.00
82110	5344021	Fianzas de fidelidad	-10,000.00	0.00	-10,000.00
82110	5345011	Seguro De Bienes Patrimoniales	-130,000.00	0.00	-130,000.00
82110	5351011	Conservación Y Mantenimiento Menor De In	-30,932.00	0.00	-30,932.00
82110	5351011	Conservación Y Mantenimiento Menor De In	-100,000.00	0.00	-100,000.00
82110	5351011	Conservación Y Mantenimiento Menor De In	-85,276.00	0.00	-85,276.00
82110	5353011	Instalación, reparación y mantenimiento	-5,000.00	0.00	-5,000.00
82110	5355011	Reparación Y Mantenimiento De Equipo De	-150,000.00	0.00	-150,000.00
82110	5355011	Reparación Y Mantenimiento De Equipo De	-20,000.00	0.00	-20,000.00
82110	5357011	Instalación, reparación y mantenimiento	-44,000.00	0.00	-44,000.00
82110	5357011	Instalación, reparación y mantenimiento	-16,000.00	0.00	-16,000.00
82110	5358011	Servicio De Limpieza Y Manejo De Desecho	-301,000.00	0.00	-301,000.00
82110	5358021	Manejo de Desechos (RPBI)	-4,000.00	0.00	-4,000.00
82110	5359011	Servicios De Jardinería Y Fumigación	-38,000.00	0.00	-38,000.00
82110	5361011	Dif Radio Y Tv Actividades Gubernamental	-12,000.00	0.00	-12,000.00
82110	5361011	Dif Radio Y Tv Actividades Gubernamental	-6,000.00	0.00	-6,000.00
82110	5362011	Difusión Por Radio, Televisión Y Otros Y	-121,088.00	0.00	-121,088.00
82110	5362011	Difusión Por Radio, Televisión Y Otros Y	-2,000.00	0.00	-2,000.00
82110	5366011	Servicio de creación y difusión de conte	-140,000.00	0.00	-140,000.00
82110	5371021	Pasajes Aéreos Nacionales	-10,000.00	0.00	-10,000.00
82110	5371031	Pasajes Aéreos Internacionales	-50,000.00	0.00	-50,000.00
82110	5372011	Pasajes terrestres estatales	-40,000.00	0.00	-40,000.00
82110	5372021	Pasajes Terrestres Nacionales	-60,000.00	0.00	-60,000.00
82110	5375011	Viáticos estatales	-30,000.00	0.00	-30,000.00
82110	5375021	Viáticos Nacionales En El País	-46,000.00	0.00	-46,000.00
82110	5376011	Viáticos en el extranjero	-60,000.00	0.00	-60,000.00
82110	5382011	Gastos De Orden Social Y Cultural	-160,000.00	0.00	-160,000.00
82110	5383011	Congresos Y Convenciones	-30,000.00	0.00	-30,000.00
82110	5385011	Gastos De Representación	-70,000.00	0.00	-70,000.00
82110	5392011	Impuestos Y Derechos	-160,000.00	0.00	-160,000.00
82110	5395011	Penas, multas, accesorios y actualizacio	-10,000.00	0.00	-10,000.00
82110	5398011	Impuesto A La Nómina	-9,252.00	0.00	-9,252.00
82110	5398011	Impuesto A La Nómina	-9,252.00	0.00	-9,252.00
82110	5398011	Impuesto A La Nómina	-4,632.00	0.00	-4,632.00
82110	5398011	Impuesto A La Nómina	-4,632.00	0.00	-4,632.00
82110	5398011	Impuesto A La Nómina	-95,652.00	0.00	-95,652.00



Balanza al 31 de Marzo de 2017

Plan de Cuentas	Objeto de Gasto	Descripción	Saldo Inicial	Actv Periodo	Saldo Final
82110	5398011	Impuesto A La Nómina	-101,093.00	0.00	-101,093.00
82110	5398011	Impuesto A La Nómina	-4,632.00	0.00	-4,632.00
82110	5398011	Impuesto A La Nómina	-4,632.00	0.00	-4,632.00
82110	5398011	Impuesto A La Nómina	-40,116.00	0.00	-40,116.00
82110	5398011	Impuesto A La Nómina	-45,557.00	0.00	-45,557.00
82110	5541011	Automóviles Y Camiones	-81,733.00	0.00	-81,733.00
82210	5113011	Sueldo Base Al Personal Permanente	315,654.38	-63,295.94	252,358.44
82210	5113011	Sueldo Base Al Personal Permanente	307,143.20	0.00	307,143.20
82210	5113011	Sueldo Base Al Personal Permanente	127,564.18	-52,126.38	75,437.80
82210	5113011	Sueldo Base Al Personal Permanente	132,588.62	0.00	132,588.62
82210	5113011	Sueldo Base Al Personal Permanente	3,371,086.56	-360,837.67	3,010,248.89
82210	5113011	Sueldo Base Al Personal Permanente	3,584,810.99	0.00	3,584,810.99
82210	5113011	Sueldo Base Al Personal Permanente	164,318.28	-19,716.89	144,601.39
82210	5113011	Sueldo Base Al Personal Permanente	164,318.22	0.00	164,318.22
82210	5113011	Sueldo Base Al Personal Permanente	991,651.45	-517,204.29	474,447.16
82210	5113011	Sueldo Base Al Personal Permanente	1,400,031.62	0.00	1,400,031.62
82210	5131011	Prima quinquenal por años de servicios e	502.00	89.00	591.00
82210	5131011	Prima quinquenal por años de servicios e	502.00	0.00	502.00
82210	5131011	Prima quinquenal por años de servicios e	504.00	0.00	504.00
82210	5131011	Prima quinquenal por años de servicios e	504.00	0.00	504.00
82210	5131011	Prima quinquenal por años de servicios e	10,396.40	0.00	10,396.40
82210	5131011	Prima quinquenal por años de servicios e	10,500.00	0.00	10,500.00
82210	5131011	Prima quinquenal por años de servicios e	504.00	0.00	504.00
82210	5131011	Prima quinquenal por años de servicios e	504.00	0.00	504.00
82210	5131011	Prima quinquenal por años de servicios e	2,619.00	-1,785.00	834.00
82210	5131011	Prima quinquenal por años de servicios e	2,619.00	0.00	2,619.00
82210	5132011	Primas De Vacaciones Y Dominical	21,552.00	0.00	21,552.00
82210	5132011	Primas De Vacaciones Y Dominical	21,552.00	0.00	21,552.00
82210	5132011	Primas De Vacaciones Y Dominical	10,776.00	0.00	10,776.00
82210	5132011	Primas De Vacaciones Y Dominical	10,776.00	0.00	10,776.00
82210	5132011	Primas De Vacaciones Y Dominical	222,682.00	0.00	222,682.00
82210	5132011	Primas De Vacaciones Y Dominical	235,350.00	0.00	235,350.00
82210	5132011	Primas De Vacaciones Y Dominical	10,776.00	0.00	10,776.00
82210	5132011	Primas De Vacaciones Y Dominical	10,776.00	0.00	10,776.00
82210	5132011	Primas De Vacaciones Y Dominical	93,384.00	0.00	93,384.00
82210	5132011	Primas De Vacaciones Y Dominical	106,052.00	0.00	106,052.00
82210	5132031	Gratificación De Fin De Año	71,834.00	0.00	71,834.00
82210	5132031	Gratificación De Fin De Año	71,831.00	0.00	71,831.00
82210	5132031	Gratificación De Fin De Año	35,916.00	0.00	35,916.00
82210	5132031	Gratificación De Fin De Año	35,916.00	0.00	35,916.00
82210	5132031	Gratificación De Fin De Año	742,282.00	0.00	742,282.00
82210	5132031	Gratificación De Fin De Año	784,509.00	0.00	784,509.00
82210	5132031	Gratificación De Fin De Año	35,916.00	0.00	35,916.00
82210	5132031	Gratificación De Fin De Año	35,916.00	0.00	35,916.00
82210	5132031	Gratificación De Fin De Año	156,193.13	0.00	156,193.13
82210	5132031	Gratificación De Fin De Año	353,503.00	0.00	353,503.00
82210	5137011	Honorarios Especiales	90,600.00	-42,944.51	47,655.49
82210	5141021	Cuotas Del IMSS	39,103.87	0.00	39,103.87

Balanza al 31 de Marzo de 2017

Plan de Cuentas	Objeto de Gasto	Descripción	Saldo Inicial	Actv Periodo	Saldo Final
82210	5141021	Cuotas Del IMSS	45,660.00	-7,208.74	38,451.26
82210	5141021	Cuotas Del IMSS	17,088.99	0.00	17,088.99
82210	5141021	Cuotas Del IMSS	22,836.00	-5,214.31	17,621.69
82210	5141021	Cuotas Del IMSS	417,974.51	0.00	417,974.51
82210	5141021	Cuotas Del IMSS	500,398.00	-56,852.76	443,545.24
82210	5141021	Cuotas Del IMSS	21,401.96	0.00	21,401.96
82210	5141021	Cuotas Del IMSS	22,836.00	-2,480.34	20,355.66
82210	5141021	Cuotas Del IMSS	242,030.20	0.00	242,030.20
82210	5141021	Cuotas Del IMSS	226,415.00	-38,113.95	188,301.05
82210	5143011	Aportaciones Al Sistema De Ahorro Para E	19,572.00	0.00	19,572.00
82210	5143011	Aportaciones Al Sistema De Ahorro Para E	19,572.00	-4,437.04	15,134.96
82210	5143011	Aportaciones Al Sistema De Ahorro Para E	9,780.00	0.00	9,780.00
82210	5143011	Aportaciones Al Sistema De Ahorro Para E	9,780.00	-4,034.27	5,745.73
82210	5143011	Aportaciones Al Sistema De Ahorro Para E	202,224.00	0.00	202,224.00
82210	5143011	Aportaciones Al Sistema De Ahorro Para E	214,453.00	-107,395.05	107,057.95
82210	5143011	Aportaciones Al Sistema De Ahorro Para E	9,780.00	0.00	9,780.00
82210	5143011	Aportaciones Al Sistema De Ahorro Para E	9,780.00	-1,578.58	8,201.42
82210	5143011	Aportaciones Al Sistema De Ahorro Para E	225,337.29	0.00	225,337.29
82210	5143011	Aportaciones Al Sistema De Ahorro Para E	97,033.00	-29,736.80	67,296.20
82210	5144011	Seguro De Vida	2,400.00	0.00	2,400.00
82210	5144011	Seguro De Vida	1,200.00	0.00	1,200.00
82210	5144011	Seguro De Vida	24,800.00	0.00	24,800.00
82210	5144011	Seguro De Vida	1,200.00	0.00	1,200.00
82210	5144011	Seguro De Vida	10,400.00	0.00	10,400.00
82210	5152011	Liquidaciones Por Indemnización	0.40	0.00	0.40
82210	5154021	Ayuda adquisición de lentes	26,000.00	0.00	26,000.00
82210	5154061	Despensa	9,164.00	-3,650.00	5,514.00
82210	5154061	Despensa	8,434.00	0.00	8,434.00
82210	5154061	Despensa	4,588.00	-1,460.00	3,128.00
82210	5154061	Despensa	4,588.00	0.00	4,588.00
82210	5154061	Despensa	114,698.99	-10,950.00	103,748.99
82210	5154061	Despensa	131,165.00	0.00	131,165.00
82210	5154061	Despensa	4,588.00	-1,460.00	3,128.00
82210	5154061	Despensa	4,588.00	0.00	4,588.00
82210	5154061	Despensa	36,685.00	-16,790.00	19,895.00
82210	5154061	Despensa	57,530.00	0.00	57,530.00
82210	5154071	Despensa Especial	15,733.00	0.00	15,733.00
82210	5154071	Despensa Especial	7,866.00	0.00	7,866.00
82210	5154071	Despensa Especial	165,634.00	0.00	165,634.00
82210	5154071	Despensa Especial	20,770.00	0.00	20,770.00
82210	5154071	Despensa Especial	7,866.00	0.00	7,866.00
82210	5154071	Despensa Especial	68,176.00	0.00	68,176.00
82210	5154071	Despensa Especial	20,769.00	0.00	20,769.00
82210	5161011	Incrementos a las percepciones	18,722.00	0.00	18,722.00
82210	5161011	Incrementos a las percepciones	9,350.00	0.00	9,350.00
82210	5161011	Incrementos a las percepciones	239,131.00	0.00	239,131.00
82210	5161011	Incrementos a las percepciones	9,361.00	0.00	9,361.00
82210	5161011	Incrementos a las percepciones	312,003.00	0.00	312,003.00

Balanza al 31 de Marzo de 2017

Plan de Cuentas	Objeto de Gasto	Descripción	Saldo Inicial	Actv Periodo	Saldo Final
82210	5161011	Incrementos a las percepciones	126,810.00	0.00	126,810.00
82210	5211011	Materiales Útiles Y Equipos Menores De O	109,561.00	-1,095.00	108,466.00
82210	5214011	Mat. Útiles Y Equipo Menores De Tecnolo	109,524.00	-16,944.12	92,579.88
82210	5215011	Material Impreso e información digital.	1,000.00	0.00	1,000.00
82210	5215011	Material Impreso e información digital.	1,000.00	0.00	1,000.00
82210	5215011	Material Impreso e información digital.	120,000.00	-88,084.40	31,915.60
82210	5216011	Material De Limpieza	79,825.46	-15,868.84	63,956.62
82210	5221011	Productos Alimenticios Para Personas	62,931.80	-9,218.02	53,713.78
82210	5222011	Productos alimenticios para animales	5,670.18	-399.00	5,271.18
82210	5246011	Material Eléctrico Y Electrónico	60,000.00	0.00	60,000.00
82210	5249011	Materiales Y Accesorios Para Mantenimien	10,000.00	0.00	10,000.00
82210	5249021	Otros Materiales Y Artículos De Construc	13,912.00	-2,350.31	11,561.69
82210	5251011	Productos Químicos Básicos	30,000.00	0.00	30,000.00
82210	5253011	Vacunas	18,000.00	0.00	18,000.00
82210	5255041	Otros Materiales, Accesorios Y Suministr	20,000.00	0.00	20,000.00
82210	5261011	Combustibles, Lubricantes Y Aditivos Par	354,230.27	-44,548.85	309,681.42
82210	5271011	Vestuario Y Uniformes	72,120.80	-55,910.09	16,210.71
82210	5272011	Prendas De Seguridad Y Protección Person	8,000.00	0.00	8,000.00
82210	5273011	Artículos Deportivos	10,000.00	0.00	10,000.00
82210	5291011	Herramientas Menores	18,000.00	0.12	18,000.12
82210	5294011	Refacciones Y Accesorios menores De Equi	10,000.00	0.00	10,000.00
82210	5294011	Refacciones Y Accesorios menores De Equi	-10,766.91	-66,627.96	-77,394.87
82210	5295011	Refacciones y Accesorios menores de equi	10,000.00	0.00	10,000.00
82210	5311011	Energía Eléctrica	120,382.00	-13,415.01	106,966.99
82210	5312011	Gas	2,000.00	0.00	2,000.00
82210	5313011	Agua	49,120.00	-27,840.00	21,280.00
82210	5315011	Telefonía Celular	46,387.94	-7,427.06	38,960.88
82210	5317011	Servicio De Acceso De Internet, Redes Y	527,674.52	-244,650.96	283,023.56
82210	5318011	Servicios Postales Y Telegráficos	16,000.00	0.00	16,000.00
82210	5322011	Arrendamiento de edificios	10,000.00	0.00	10,000.00
82210	5323011	Arrendamiento De Mobiliario Y	50,144.17	-4,631.65	45,512.52
82210	5329011	Espacios De Estacionamiento	3,000.00	0.00	3,000.00
82210	5331011	Servicios Legales De Contabilidad, Audit	300,000.00	0.00	300,000.00
82210	5331011	Servicios Legales De Contabilidad, Audit	108,005.23	5,086.91	113,092.14
82210	5333031	Otros Servicios Técnicos O Profesionales	50,000.00	0.00	50,000.00
82210	5334011	Servicios De Capacitación	50,000.00	0.00	50,000.00
82210	5334011	Servicios De Capacitación	227,343.00	0.00	227,343.00
82210	5336011	Impresiones De Documentos Oficiales Para	119,655.00	0.00	119,655.00
82210	5336041	Servicio De Fotocopiado, Digitalización	3,000.00	-48.72	2,951.28
82210	5336051	Publicaciones Oficiales Para Difusión E	15,000.00	0.00	15,000.00
82210	5336051	Publicaciones Oficiales Para Difusión E	15,000.00	0.00	15,000.00
82210	5338011	Servicios De Vigilancia	426,000.00	-213,000.24	212,999.76
82210	5341011	Servicios Financieros Y Bancarios	5,490.03	1.60	5,491.63
82210	5341011	Servicios Financieros Y Bancarios	102,537.15	-4,850.68	97,686.47
82210	5341011	Servicios Financieros Y Bancarios	5,513.00	-484.99	5,028.01
82210	5341011	Servicios Financieros Y Bancarios	1,727.19	3,507.69	5,234.88
82210	5344011	Seguros De Responsabilidad Patrimonial Y	1,000.00	0.00	1,000.00
82210	5344021	Fianzas de fidelidad	10,000.00	0.00	10,000.00

Balanza al 31 de Marzo de 2017

Plan de Cuentas	Objeto de Gasto	Descripción	Saldo Inicial	Actv Periodo	Saldo Final
82210	5345011	Seguro De Bienes Patrimoniales	121,536.71	-34,156.74	87,379.97
82210	5351011	Conservación Y Mantenimiento Menor De In	25,871.21	0.00	25,871.21
82210	5351011	Conservación Y Mantenimiento Menor De In	226,334.59	-16,169.18	210,165.41
82210	5351011	Conservación Y Mantenimiento Menor De In	85,276.00	0.00	85,276.00
82210	5351011	Conservación Y Mantenimiento Menor De In	0.00	-2,089,294.56	-2,089,294.56
82210	5353011	Instalación, reparación y mantenimiento	5,000.00	0.00	5,000.00
82210	5355011	Reparación Y Mantenimiento De Equipo De	61,628.58	-19,139.00	42,489.58
82210	5355011	Reparación Y Mantenimiento De Equipo De	20,000.00	0.00	20,000.00
82210	5357011	Instalación, reparación y mantenimiento	43,720.00	-1,879.20	41,840.80
82210	5357011	Instalación, reparación y mantenimiento	16,000.00	0.00	16,000.00
82210	5358011	Servicio De Limpieza Y Manejo De Desecho	301,000.00	-150,336.00	150,664.00
82210	5358021	Manejo de Desechos (RPBI)	4,000.00	-3,944.00	56.00
82210	5359011	Servicios De Jardinería Y Fumigación	38,000.00	-4,060.00	33,940.00
82210	5361011	Dif Radio Y Tv Actividades Gubernamental	12,000.00	0.00	12,000.00
82210	5361011	Dif Radio Y Tv Actividades Gubernamental	6,000.00	0.00	6,000.00
82210	5362011	Difusión Por Radio, Televisión Y Otros Y	121,088.00	-20,044.80	101,043.20
82210	5362011	Difusión Por Radio, Televisión Y Otros Y	0.00	-90,201.60	-90,201.60
82210	5362011	Difusión Por Radio, Televisión Y Otros Y	2,000.00	0.00	2,000.00
82210	5366011	Servicio de creación y difusión de conte	140,000.00	-10,147.68	129,852.32
82210	5371021	Pasajes Aéreos Nacionales	10,000.00	0.00	10,000.00
82210	5371031	Pasajes Aéreos Internacionales	50,000.00	0.00	50,000.00
82210	5372011	Pasajes terrestres estatales	38,627.00	-8,543.00	30,084.00
82210	5372011	Pasajes terrestres estatales	54,552.36	0.00	54,552.36
82210	5372021	Pasajes Terrestres Nacionales	54,291.98	-2,204.00	52,087.98
82210	5375011	Viáticos estatales	30,000.00	-1,855.00	28,145.00
82210	5375021	Viáticos Nacionales En El País	44,899.00	0.00	44,899.00
82210	5376011	Viáticos en el extranjero	60,000.00	0.00	60,000.00
82210	5382011	Gastos De Orden Social Y Cultural	160,000.00	-88,519.40	71,480.60
82210	5383011	Congresos Y Convenciones	30,000.00	-2,400.00	27,600.00
82210	5385011	Gastos De Representación	64,465.80	-10,342.06	54,123.74
82210	5392011	Impuestos Y Derechos	160,000.00	-5,515.00	154,485.00
82210	5395011	Penas, multas, accesorios y actualizacio	10,000.00	0.00	10,000.00
82210	5398011	Impuesto A La Nómina	8,070.25	0.00	8,070.25
82210	5398011	Impuesto A La Nómina	9,252.00	-1,181.72	8,070.28
82210	5398011	Impuesto A La Nómina	3,459.93	0.00	3,459.93
82210	5398011	Impuesto A La Nómina	4,632.00	-1,172.03	3,459.97
82210	5398011	Impuesto A La Nómina	87,247.82	0.00	87,247.82
82210	5398011	Impuesto A La Nómina	101,093.00	-8,403.96	92,689.04
82210	5398011	Impuesto A La Nómina	4,173.18	0.00	4,173.18
82210	5398011	Impuesto A La Nómina	4,632.00	-458.81	4,173.19
82210	5398011	Impuesto A La Nómina	74,646.30	0.00	74,646.30
82210	5398011	Impuesto A La Nómina	10.70	0.00	10.70
82210	5398011	Impuesto A La Nómina	45,557.00	-9,238.48	36,318.52
82210	5511011	Muebles De Oficina Y Estantería	-8,596.99	0.00	-8,596.99
82210	5511011	Muebles De Oficina Y Estantería	-62,014.64	0.00	-62,014.64
82210	5512011	Muebles, Excepto De Oficina Y	-2,900.00	0.00	-2,900.00
82210	5512011	Muebles, Excepto De Oficina Y	0.00	-2,222,154.00	-2,222,154.00
82210	5515011	Equipo De Cómputo Y De Tecnología	-72,197.61	0.00	-72,197.61

Balanza al 31 de Marzo de 2017


Plan de Cuentas	Objeto de Gasto	Descripción	Saldo Inicial	Actv Periodo	Saldo Final
82210	5515011	Equipo De Cómputo Y De Tecnología	-37,746.40	0.00	-37,746.40
82210	5515011	Equipo De Cómputo Y De Tecnología	-7,289.73	0.00	-7,289.73
82210	5515011	Equipo De Cómputo Y De Tecnología	-339,200.26	-197,316.00	-536,516.26
82210	5515011	Equipo De Cómputo Y De Tecnología	3,812.00	-3,511.12	300.88
82210	5519011	Otros Mobiliarios Y Equipos De	-5,914.84	0.00	-5,914.84
82210	5521011	Equipos y aparatos audiovisuales	0.00	-669,120.48	-669,120.48
82210	5531011	Equipo Médico Y De Laboratorio	-5,220.00	0.00	-5,220.00
82210	5531011	Equipo Médico Y De Laboratorio	98,050.00	0.00	98,050.00
82210	5532011	Instrumental médico y de laboratorio	-4,848.80	0.00	-4,848.80
82210	5541011	Automóviles Y Camiones	81,733.00	-14,020.00	67,713.00
82210	5565011	Equipo De Comunicación Y Telecomunicació	-67,673.25	0.00	-67,673.25
82210	5565011	Equipo De Comunicación Y Telecomunicació	-17,218.01	0.00	-17,218.01
82210	5565011	Equipo De Comunicación Y Telecomunicació	0.00	-28,939.68	-28,939.68
82210	5567011	Herramientas y máquinas-herramienta	-56,735.76	0.00	-56,735.76
82210	5591011	Software	-27,886.40	0.00	-27,886.40
82210	5591011	Software	-33,721.20	0.00	-33,721.20
82210	5597011	LICENCIAS INFORMATICAS E INTELECTUALES	101,490.00	0.00	101,490.00
82310	5113011	Sueldo Base Al Personal Permanente	1,286.06	607.00	1,893.06
82310	5113011	Sueldo Base Al Personal Permanente	5,023.44	0.00	5,023.44
82310	5113011	Sueldo Base Al Personal Permanente	86,476.24	0.00	86,476.24
82310	5113011	Sueldo Base Al Personal Permanente	145,534.70	0.00	145,534.70
82310	5131011	Prima quinquenal por años de servicios e	0.00	-607.00	-607.00
82310	5132031	Gratificación De Fin De Año	155,086.87	0.00	155,086.87
82310	5137011	Honorarios Especiales	-40,600.00	0.00	-40,600.00
82310	5141021	Cuotas Del IMSS	-1,286.06	0.00	-1,286.06
82310	5141021	Cuotas Del IMSS	-91,499.68	0.00	-91,499.68
82310	5143011	Aportaciones Al Sistema De Ahorro Para E	-145,534.70	0.00	-145,534.70
82310	5152011	Liquidaciones Por Indemnización	-139,832.42	0.00	-139,832.42
82310	5152011	Liquidaciones Por Indemnización	-0.40	0.00	-0.40
82310	5152031	Antigüedad	-15,254.45	0.00	-15,254.45
82310	5215011	Material Impreso e información digital.	-120,000.00	0.00	-120,000.00
82310	5251011	Productos Químicos Básicos	0.00	-2,817.69	-2,817.69
82310	5261011	Combustibles, Lubricantes Y Aditivos Par	4,380.00	0.00	4,380.00
82310	5271011	Vestuario Y Uniformes	0.00	23,430.09	23,430.09
82310	5291011	Herramientas Menores	0.00	-20,612.40	-20,612.40
82310	5294011	Refacciones Y Accesorios menores De Equi	-5,383.77	-7,403.24	-12,787.01
82310	5296012	Neumáticos para transporte.	-4,380.00	0.00	-4,380.00
82310	5331011	Servicios Legales De Contabilidad, Audit	-108,005.23	-5,086.91	-113,092.14
82310	5334011	Servicios De Capacitación	-50,000.00	0.00	-50,000.00
82310	5334011	Servicios De Capacitación	-227,343.00	0.00	-227,343.00
82310	5341011	Servicios Financieros Y Bancarios	-709.19	-1.60	-710.79
82310	5341011	Servicios Financieros Y Bancarios	-8.40	-15.81	-24.21
82310	5341011	Servicios Financieros Y Bancarios	-0.20	-2.21	-2.41
82310	5341011	Servicios Financieros Y Bancarios	-1,727.19	-3,507.69	-5,234.88
82310	5345011	Seguro De Bienes Patrimoniales	0.00	-2,310.67	-2,310.67
82310	5351011	Conservación Y Mantenimiento Menor De In	-161,524.28	0.00	-161,524.28
82310	5351011	Conservación Y Mantenimiento Menor De In	0.00	-232,143.84	-232,143.84
82310	5355011	Reparación Y Mantenimiento De Equipo De	43,635.08	0.00	43,635.08

Balanza al 31 de Marzo de 2017

Plan de Cuentas	Objeto de Gasto	Descripción	Saldo Inicial	Actv Periodo	Saldo Final
82310	5362011	Difusión Por Radio, Televisión Y Otros Y	0.00	20,044.80	20,044.80
82310	5362011	Difusión Por Radio, Televisión Y Otros Y	0.00	-20,044.80	-20,044.80
82310	5366011	Servicio de creación y difusión de conte	0.00	10,147.68	10,147.68
82310	5366011	Servicio de creación y difusión de conte	0.00	-10,147.68	-10,147.68
82310	5372011	Pasajes terrestres estatales	-54,552.36	0.00	-54,552.36
82310	5398011	Impuesto A La Nómina	-42,934.48	0.00	-42,934.48
82310	5398011	Impuesto A La Nómina	-10.70	0.00	-10.70
82310	5512011	Muebles, Excepto De Oficina Y	0.00	-246,906.00	-246,906.00
82310	5515011	Equipo De Cómputo Y De Tecnologia	-169,600.13	-21,924.00	-191,524.13
82310	5515011	Equipo De Cómputo Y De Tecnologia	-3,812.00	0.00	-3,812.00
82310	5521011	Equipos y aparatos audiovisuales	0.00	-74,346.72	-74,346.72
82310	5531011	Equipo Médico Y De Laboratorio	-98,050.00	0.00	-98,050.00
82310	5541011	Automóviles Y Camiones	0.00	14,020.00	14,020.00
82310	5565011	Equipo De Comunicación Y Telecomunicació	0.00	-14,020.00	-14,020.00
82310	5565011	Equipo De Comunicación Y Telecomunicació	0.00	-3,215.52	-3,215.52
82310	5597011	LICENCIAS INFORMATICAS E INTELECTUALES	-101,490.00	0.00	-101,490.00
82410	5221011	Productos Alimenticios Para Personas	3,120.00	4,455.00	7,575.00
82410	5261011	Combustibles, Lubricantes Y Aditivos Par	100,000.05	0.00	100,000.05
82410	5294011	Refacciones Y Accesorios menores De Equi	10,767.12	66,628.08	77,395.20
82410	5311011	Energía Eléctrica	74,517.00	0.01	74,517.01
82410	5313011	Agua	13,920.00	23,200.00	37,120.00
82410	5315011	Telefonía Celular	7,708.04	4,818.05	12,526.09
82410	5317011	Servicio De Acceso De Internet, Redes Y	81,550.32	203,875.80	285,426.12
82410	5323011	Arrendamiento De Mobiliario Y	8,828.06	0.00	8,828.06
82410	5338011	Servicios De Vigilancia	0.00	142,000.16	142,000.16
82410	5351011	Conservación Y Mantenimiento Menor De In	0.00	2,089,294.56	2,089,294.56
82410	5355011	Reparación Y Mantenimiento De Equipo De	27,876.86	0.00	27,876.86
82410	5358011	Servicio De Limpieza Y Manejo De Desecho	0.00	100,224.00	100,224.00
82410	5362011	Difusión Por Radio, Televisión Y Otros Y	0.00	90,201.60	90,201.60
82410	5382011	Gastos De Orden Social Y Cultural	0.00	70,470.00	70,470.00
82410	5511011	Muebles De Oficina Y Estantería	8,596.99	0.00	8,596.99
82410	5511011	Muebles De Oficina Y Estantería	62,014.64	0.00	62,014.64
82410	5512011	Muebles, Excepto De Oficina Y	2,900.00	0.00	2,900.00
82410	5512011	Muebles, Excepto De Oficina Y	0.00	2,222,154.00	2,222,154.00
82410	5515011	Equipo De Cómputo Y De Tecnologia	72,197.61	0.00	72,197.61
82410	5515011	Equipo De Cómputo Y De Tecnologia	37,746.40	0.00	37,746.40
82410	5515011	Equipo De Cómputo Y De Tecnologia	7,289.73	0.00	7,289.73
82410	5515011	Equipo De Cómputo Y De Tecnologia	339,200.26	197,316.00	536,516.26
82410	5519011	Otros Mobiliarios Y Equipos De	5,914.84	0.00	5,914.84
82410	5521011	Equipos y aparatos audiovisuales	0.00	669,120.48	669,120.48
82410	5531011	Equipo Médico Y De Laboratorio	5,220.00	0.00	5,220.00
82410	5532011	Instrumental médico y de laboratorio	4,848.80	0.00	4,848.80
82410	5565011	Equipo De Comunicación Y Telecomunicació	67,673.25	0.00	67,673.25
82410	5565011	Equipo De Comunicación Y Telecomunicació	17,218.01	0.00	17,218.01
82410	5565011	Equipo De Comunicación Y Telecomunicació	0.00	28,939.68	28,939.68
82410	5567011	Herramientas y máquinas-herramienta	56,735.76	0.00	56,735.76
82410	5591011	Software	27,886.40	0.00	27,886.40
82410	5591011	Software	33,721.20	0.00	33,721.20

Balanza al 31 de Marzo de 2017

Plan de Cuentas	Objeto de Gasto	Descripción	Saldo Inicial	Actv Periodo	Saldo Final
82510	5214011	Mat. Útiles Y Equipo Menores De Tecnolo	0.00	16,944.12	16,944.12
82510	5261011	Combustibles, Lubricantes Y Aditivos Par	0.02	0.02	0.04
82510	5291011	Herramientas Menores	0.00	0.04	0.04
82510	5313011	Agua	3,480.00	-3,480.00	0.00
82510	5315011	Telefonía Celular	3,854.02	-3,854.00	0.02
82510	5317011	Servicio De Acceso De Internet, Redes Y	40,775.16	-40,775.16	0.00
82510	5366011	Servicio de creación y difusión de conte	0.00	10,147.68	10,147.68
82510	5392011	Impuestos Y Derechos	0.00	526.00	526.00
82710	5113011	Sueldo Base Al Personal Permanente	52,490.56	62,688.94	115,179.50
82710	5113011	Sueldo Base Al Personal Permanente	62,286.80	0.00	62,286.80
82710	5113011	Sueldo Base Al Personal Permanente	52,126.38	52,126.38	104,252.76
82710	5113011	Sueldo Base Al Personal Permanente	52,126.38	0.00	52,126.38
82710	5113011	Sueldo Base Al Personal Permanente	359,889.20	360,837.67	720,726.87
82710	5113011	Sueldo Base Al Personal Permanente	449,795.01	0.00	449,795.01
82710	5113011	Sueldo Base Al Personal Permanente	20,396.72	19,716.89	40,113.61
82710	5113011	Sueldo Base Al Personal Permanente	20,396.78	0.00	20,396.78
82710	5113011	Sueldo Base Al Personal Permanente	463,685.85	517,204.29	980,890.14
82710	5113011	Sueldo Base Al Personal Permanente	417,994.38	0.00	417,994.38
82710	5131011	Prima quinquenal por años de servicios e	518.00	518.00	1,036.00
82710	5131011	Prima quinquenal por años de servicios e	518.00	0.00	518.00
82710	5131011	Prima quinquenal por años de servicios e	103.60	0.00	103.60
82710	5131011	Prima quinquenal por años de servicios e	1,785.00	1,785.00	3,570.00
82710	5131011	Prima quinquenal por años de servicios e	1,785.00	0.00	1,785.00
82710	5137011	Honorarios Especiales	0.00	42,944.51	42,944.51
82710	5141021	Cuotas Del IMSS	6,556.13	0.00	6,556.13
82710	5141021	Cuotas Del IMSS	0.00	7,208.74	7,208.74
82710	5141021	Cuotas Del IMSS	5,747.01	0.00	5,747.01
82710	5141021	Cuotas Del IMSS	0.00	5,214.31	5,214.31
82710	5141021	Cuotas Del IMSS	53,888.49	0.00	53,888.49
82710	5141021	Cuotas Del IMSS	0.00	56,852.76	56,852.76
82710	5141021	Cuotas Del IMSS	2,720.10	0.00	2,720.10
82710	5141021	Cuotas Del IMSS	0.00	2,480.34	2,480.34
82710	5141021	Cuotas Del IMSS	47,349.48	0.00	47,349.48
82710	5141021	Cuotas Del IMSS	0.00	38,113.95	38,113.95
82710	5143011	Aportaciones Al Sistema De Ahorro Para E	0.00	4,437.04	4,437.04
82710	5143011	Aportaciones Al Sistema De Ahorro Para E	0.00	4,034.27	4,034.27
82710	5143011	Aportaciones Al Sistema De Ahorro Para E	0.00	107,395.05	107,395.05
82710	5143011	Aportaciones Al Sistema De Ahorro Para E	0.00	1,578.58	1,578.58
82710	5143011	Aportaciones Al Sistema De Ahorro Para E	5,001.41	0.00	5,001.41
82710	5143011	Aportaciones Al Sistema De Ahorro Para E	0.00	29,736.80	29,736.80
82710	5152011	Liquidaciones Por Indemnización	139,832.42	0.00	139,832.42
82710	5152031	Antigüedad	15,254.45	0.00	15,254.45
82710	5154061	Despensa	2,920.00	3,650.00	6,570.00
82710	5154061	Despensa	3,650.00	0.00	3,650.00
82710	5154061	Despensa	1,460.00	1,460.00	2,920.00
82710	5154061	Despensa	1,460.00	0.00	1,460.00
82710	5154061	Despensa	10,220.01	10,950.00	21,170.01
82710	5154061	Despensa	12,775.00	0.00	12,775.00





Balanza al 31 de Marzo de 2017

Plan de Cuentas	Objeto de Gasto	Descripción	Saldo Inicial	Actv Periodo	Saldo Final
82710	5154061	Despensa	1,460.00	1,460.00	2,920.00
82710	5154061	Despensa	1,460.00	0.00	1,460.00
82710	5154061	Despensa	15,695.00	16,790.00	32,485.00
82710	5154061	Despensa	13,870.00	0.00	13,870.00
82710	5211011	Materiales Útiles Y Equipos Menores De O	439.00	1,095.00	1,534.00
82710	5214011	Mat. Útiles Y Equipo Menores De Tecnolo	476.00	0.00	476.00
82710	5215011	Material Impreso e información digital.	0.00	88,084.40	88,084.40
82710	5216011	Material De Limpieza	174.54	15,868.84	16,043.38
82710	5221011	Productos Alimenticios Para Personas	3,948.20	4,763.02	8,711.22
82710	5222011	Productos alimenticios para animales	329.82	399.00	728.82
82710	5249021	Otros Materiales Y Artículos De Construc	2,088.00	2,350.31	4,438.31
82710	5251011	Productos Químicos Básicos	0.00	2,817.69	2,817.69
82710	5261011	Combustibles, Lubricantes Y Aditivos Par	41,389.66	44,548.83	85,938.49
82710	5271011	Vestuario Y Uniformes	1,879.20	32,480.00	34,359.20
82710	5291011	Herramientas Menores	0.00	20,612.24	20,612.24
82710	5294011	Refacciones Y Accesorios menores De Equi	5,383.56	7,403.12	12,786.68
82710	5296012	Neumáticos para transporte.	4,380.00	0.00	4,380.00
82710	5311011	Energía Eléctrica	25,101.00	13,415.00	38,516.00
82710	5313011	Agua	3,480.00	8,120.00	11,600.00
82710	5315011	Telefonía Celular	2,050.00	6,463.01	8,513.01
82710	5317011	Servicio De Acceso De Internet, Redes Y	0.00	81,550.32	81,550.32
82710	5323011	Arrendamiento De Mobiliario Y	11,027.77	4,631.65	15,659.42
82710	5336011	Impresiones De Documentos Oficiales Para	345.00	0.00	345.00
82710	5336041	Servicio De Fotocopiado, Digitalización	0.00	48.72	48.72
82710	5338011	Servicios De Vigilancia	0.00	71,000.08	71,000.08
82710	5341011	Servicios Financieros Y Bancarios	1,219.16	0.00	1,219.16
82710	5341011	Servicios Financieros Y Bancarios	17,471.25	4,866.49	22,337.74
82710	5341011	Servicios Financieros Y Bancarios	487.20	487.20	974.40
82710	5345011	Seguro De Bienes Patrimoniales	8,463.29	36,467.41	44,930.70
82710	5351011	Conservación Y Mantenimiento Menor De In	5,060.79	0.00	5,060.79
82710	5351011	Conservación Y Mantenimiento Menor De In	35,189.69	16,169.18	51,358.87
82710	5351011	Conservación Y Mantenimiento Menor De In	0.00	232,143.84	232,143.84
82710	5355011	Reparación Y Mantenimiento De Equipo De	16,859.48	19,139.00	35,998.48
82710	5357011	Instalación, reparación y mantenimiento	280.00	1,879.20	2,159.20
82710	5358011	Servicio De Limpieza Y Manejo De Desecho	0.00	50,112.00	50,112.00
82710	5358021	Manejo de Desechos (RPBI)	0.00	3,944.00	3,944.00
82710	5359011	Servicios De Jardinería Y Fumigación	0.00	4,060.00	4,060.00
82710	5362011	Difusión Por Radio, Televisión Y Otros Y	0.00	20,044.80	20,044.80
82710	5372011	Pasajes terrestres estatales	1,373.00	8,543.00	9,916.00
82710	5372021	Pasajes Terrestres Nacionales	5,708.02	2,204.00	7,912.02
82710	5375011	Viáticos estatales	0.00	1,855.00	1,855.00
82710	5375021	Viáticos Nacionales En El País	1,101.00	0.00	1,101.00
82710	5382011	Gastos De Orden Social Y Cultural	0.00	18,049.40	18,049.40
82710	5383011	Congresos Y Convenciones	0.00	2,400.00	2,400.00
82710	5385011	Gastos De Representación	5,534.20	10,342.06	15,876.26
82710	5392011	Impuestos Y Derechos	0.00	4,989.00	4,989.00
82710	5398011	Impuesto A La Nómina	1,181.75	0.00	1,181.75
82710	5398011	Impuesto A La Nómina	0.00	1,181.72	1,181.72

Balanza al 31 de Marzo de 2017

Plan de Cuentas	Objeto de Gasto	Descripción	Saldo Inicial	Actv Periodo	Saldo Final
82710	5398011	Impuesto A La Nómina	1,172.07	0.00	1,172.07
82710	5398011	Impuesto A La Nómina	0.00	1,172.03	1,172.03
82710	5398011	Impuesto A La Nómina	8,404.18	0.00	8,404.18
82710	5398011	Impuesto A La Nómina	0.00	8,403.96	8,403.96
82710	5398011	Impuesto A La Nómina	458.82	0.00	458.82
82710	5398011	Impuesto A La Nómina	0.00	458.81	458.81
82710	5398011	Impuesto A La Nómina	8,404.18	0.00	8,404.18
82710	5398011	Impuesto A La Nómina	0.00	9,238.48	9,238.48
82710	5512011	Muebles, Excepto De Oficina Y	0.00	246,906.00	246,906.00
82710	5515011	Equipo De Cómputo Y De Tecnologia	169,600.13	21,924.00	191,524.13
82710	5515011	Equipo De Cómputo Y De Tecnologia	0.00	3,511.12	3,511.12
82710	5521011	Equipos y aparatos audiovisuales	0.00	74,346.72	74,346.72
82710	5565011	Equipo De Comunicación Y Telecomunicació	0.00	14,020.00	14,020.00
82710	5565011	Equipo De Comunicación Y Telecomunicació	0.00	3,215.52	3,215.52
			0.00	0.00	0.00


IRIS GARCÍA GUTIERREZ
JEFE DE DEPTO. DE RECURSOS
FINANCIEROS, PROGRAMACIÓN
Y CONTABILIDAD


C.P. FABIOLA VELÁZQUEZ CHAPARRO
ENCARGADA DE LA DIRECCIÓN DE
ADMINISTRACIÓN Y FINANZAS


M. EN E. ARTURO ADOLFO
VALLEJO CASANOVA
RECTOR

PRESUPUESTO DE EGRESOS A DETALLE AL 31 DE MARZO DE 2017

(Valores)

OBJETO DEL GASTO	GASTO/PARTIDA	Suma de AUTORIZADO	Suma de AMP/DISM	Suma de ACTUALIZADO	Suma de EJERCIDO	Suma de POR EJERCER
5113011	Sueldo Base Al Personal Permanente	12,748,676.00	-238,927.44	12,509,748.56	2,963,762.23	9,545,986.33
5121011	HONORARIOS ASIMILADOS A SALARIOS	0.00	0.00	0.00	0.00	0.00
5131011	Prima quinquenal por años de servicios	33,864.00	607.00	34,471.00	7,012.60	27,458.40
5132011	Primas De Vacaciones Y Dominical	743,676.00	0.00	743,676.00	0.00	743,676.00
5132031	Gratificación De Fin De Año	2,478,903.00	-155,086.87	2,323,816.13	0.00	2,323,816.13
5137011	Honorarios Especiales	50,000.00	40,600.00	90,600.00	42,944.51	47,655.49
5141021	Cuotas Del IMSS	1,579,220.00	92,785.74	1,672,005.74	226,131.31	1,445,874.43
5143011	Aportaciones Al Sistema De Ahorro Para	676,778.00	145,534.70	822,312.70	152,183.15	670,129.55
5144011	Seguro De Vida	40,000.00	0.00	40,000.00	0.00	40,000.00
5152011	Liquidaciones Por Indemnización	0.00	139,832.82	139,832.82	139,832.42	0.40
5152031	Antigüedad	0.00	15,254.45	15,254.45	15,254.45	0.00
5154011	Pago por fallecimiento de padres, cónyug	0.00	0.00	0.00	0.00	0.00
5154021	Ayuda adquisición de lentes	26,000.00	0.00	26,000.00	0.00	26,000.00
5154061	Despensa	440,999.00	0.00	440,999.00	99,280.01	341,718.99
5154071	Despensa Especial	306,814.00	0.00	306,814.00	0.00	306,814.00
5161011	Incrementos a las percepciones	715,377.00	0.00	715,377.00	0.00	715,377.00
5211011	Materiales Útiles Y Equipos Menores De	110,000.00	0.00	110,000.00	1,534.00	108,466.00
5214011	Mat. Útiles Y Equipo Menores De Tecnol	110,000.00	0.00	110,000.00	17,420.12	92,579.88
5215011	Material Impreso e información digital.	2,000.00	120,000.00	122,000.00	88,084.40	33,915.60
5216011	Material De Limpieza	80,000.00	0.00	80,000.00	16,043.38	63,956.62
5221011	Productos Alimenticios Para Personas	70,000.00	0.00	70,000.00	8,711.22	61,288.78
5221021	Productos alimenticios para el personal	0.00	0.00	0.00	0.00	0.00
5222011	Productos alimenticios para animales	6,000.00	0.00	6,000.00	728.82	5,271.18
5241011	Material Eléctrico Y Electrónico	0.00	0.00	0.00	0.00	0.00
5246011	Material Eléctrico Y Electrónico	60,000.00	0.00	60,000.00	0.00	60,000.00
5247011	Artículos Metálicos para la Construcción	0.00	0.00	0.00	0.00	0.00
5249011	Materiales Y Accesorios Para Mantenimie	10,000.00	0.00	10,000.00	0.00	10,000.00
5249021	Otros Materiales Y Artículos De Constru	16,000.00	0.00	16,000.00	4,438.31	11,561.69
5251011	Productos Químicos Básicos	30,000.00	2,817.69	32,817.69	2,817.69	30,000.00
5253011	Vacunas	18,000.00	0.00	18,000.00	0.00	18,000.00
5253031	Medicinas Y Productos Farmacéuticos	0.00	0.00	0.00	0.00	0.00
5255011	Bolsas de sangre	0.00	0.00	0.00	0.00	0.00
5255031	Materiales, accesorios y suministros de	0.00	0.00	0.00	0.00	0.00
5255041	Otros Materiales, Accesorios Y Suminist	20,000.00	0.00	20,000.00	0.00	20,000.00
5259011	Substancias Químicas Para Laboratorio M	0.00	0.00	0.00	0.00	0.00
5261011	Combustibles, Lubricantes Y Aditivos Pa	500,000.00	-4,380.00	495,620.00	85,938.53	409,681.47
5271011	Vestuario Y Uniformes	74,000.00	-23,430.09	50,569.91	34,359.20	16,210.71
5272011	Prendas De Seguridad Y Protección Perso	8,000.00	0.00	8,000.00	0.00	8,000.00
5273011	Artículos Deportivos	10,000.00	0.00	10,000.00	0.00	10,000.00
5275011	Blancos Y Otros Productos Textiles, Exc	0.00	0.00	0.00	0.00	0.00
5291011	Herramientas Menores	18,000.00	20,612.40	38,612.40	20,612.28	18,000.12
5292011	Refacciones Y Accesorios Menores De Edi	0.00	0.00	0.00	0.00	0.00
5293011	Refacciones Y Accesorios Menores De Mob	0.00	0.00	0.00	0.00	0.00
5294011	Refacciones Y Accesorios menores De Equ	10,000.00	12,787.01	22,787.01	12,786.68	10,000.33
5295011	Refacciones Y Accesorios menores De Equ	10,000.00	0.00	10,000.00	0.00	10,000.00
5296011	Refacciones Y Accesorios menores De Equ	0.00	0.00	0.00	0.00	0.00
5296012	Neumáticos para transporte.	0.00	4,380.00	4,380.00	4,380.00	0.00
5298011	Refacciones y accesorios menores de maq	0.00	0.00	0.00	0.00	0.00
5311011	Energía Eléctrica	220,000.00	0.00	220,000.00	38,516.00	181,484.00
5312011	Gas	2,000.00	0.00	2,000.00	0.00	2,000.00
5313011	Agua	70,000.00	0.00	70,000.00	11,600.00	58,400.00
5314011	Telefonía Tradicional	0.00	0.00	0.00	0.00	0.00
5315011	Telefonía Celular	60,000.00	0.00	60,000.00	8,513.03	51,486.97
5317011	Servicio De Acceso De Internet, Redes Y	650,000.00	0.00	650,000.00	81,550.32	568,449.68
5318011	Servicios Postales Y Telegráficos	16,000.00	0.00	16,000.00	0.00	16,000.00
5322011	Arrendamiento de edificios	10,000.00	0.00	10,000.00	0.00	10,000.00
5323011	Arrendamiento De Mobiliario Y	70,000.00	0.00	70,000.00	15,659.42	54,340.58
5329011	Espacios De Estacionamiento	3,000.00	0.00	3,000.00	0.00	3,000.00
5331011	Servicios Legales De Contabilidad, Audi	300,000.00	113,092.14	413,092.14	0.00	413,092.14
5333011	Servicios De Consultoría Admva. Proceso	0.00	0.00	0.00	0.00	0.00
5333031	Otros Servicios Técnicos O Profesionale	50,000.00	0.00	50,000.00	0.00	50,000.00
5334011	Servicios De Capacitación	0.00	277,343.00	277,343.00	0.00	277,343.00
5336011	Impresiones De Documentos Oficiales Par	120,000.00	0.00	120,000.00	345.00	119,655.00
5336021	Publicaciones Oficiales P/Difusión E In	0.00	0.00	0.00	0.00	0.00
5336041	Servicio De Fotocopiado, Digitalización	3,000.00	0.00	3,000.00	48.72	2,951.28
5336051	Publicaciones Oficiales Para Difusión	30,000.00	0.00	30,000.00	0.00	30,000.00
5336061	Otros Servicios De Apoyo Administrativo	0.00	0.00	0.00	0.00	0.00
5338011	Servicios De Vigilancia	426,000.00	0.00	426,000.00	71,000.08	354,999.92
5341011	Servicios Financieros Y Bancarios	132,000.00	5,972.29	137,972.29	24,531.30	113,440.99
5344011	Seguros De Responsabilidad Patrimonial	1,000.00	0.00	1,000.00	0.00	1,000.00
5344021	Fianzas de fidelidad	10,000.00	0.00	10,000.00	0.00	10,000.00
5345011	Seguro De Bienes Patrimoniales	130,000.00	2,310.67	132,310.67	44,930.70	87,379.97
5351011	Conservación Y Mantenimiento Menor De l	216,208.00	393,668.12	609,876.12	288,563.50	321,312.62

PRESUPUESTO DE EGRESOS A DETALLE AL 31 DE MARZO DE 2017
(Valores)

OBJETO DEL GASTO	GASTO/PARTIDA	Suma de AUTORIZADO	Suma de AMP/DISM	Suma de ACTUALIZADO	Suma de EJERCIDO	Suma de POR EJERCER
5352021	Mantenimiento Y Conservación De Equipo	0.00	0.00	0.00	0.00	0.00
5353011	Instalación, reparación y mantenimiento	5,000.00	0.00	5,000.00	0.00	5,000.00
5354011	Instalación, reparación y mantenimiento	0.00	0.00	0.00	0.00	0.00
5355011	Reparación Y Mantenimiento De Equipo De	170,000.00	-43,635.08	126,364.92	35,998.48	90,366.44
5357011	Instalación, reparación y mantenimiento	60,000.00	0.00	60,000.00	2,159.20	57,840.80
5358011	Servicio De Limpieza Y Manejo De Desech	301,000.00	0.00	301,000.00	50,112.00	250,888.00
5358021	Manejo de Desechos (RPBI)	4,000.00	0.00	4,000.00	3,944.00	56.00
5359011	Servicios De Jardinería Y Fumigación	38,000.00	0.00	38,000.00	4,060.00	33,940.00
5361011	Dif Radio Y Tv Actividades Gubernamenta	18,000.00	0.00	18,000.00	0.00	18,000.00
5362011	Difusión Por Radio, Televisión Y Otros	123,088.00	0.00	123,088.00	20,044.80	103,043.20
5366011	Servicio de creación y difusión de cont	140,000.00	0.00	140,000.00	10,147.68	129,852.32
5371021	Pasajes Aéreos Nacionales	10,000.00	0.00	10,000.00	0.00	10,000.00
5371031	Pasajes Aéreos Internacionales	50,000.00	0.00	50,000.00	0.00	50,000.00
5372011	Pasajes terrestres estatales	40,000.00	54,552.36	94,552.36	9,916.00	84,636.36
5372021	Pasajes Terrestres Nacionales	60,000.00	0.00	60,000.00	7,912.02	52,087.98
5372031	Pasajes Terrestres Internacionales	0.00	0.00	0.00	0.00	0.00
5375011	Viáticos estatales	30,000.00	0.00	30,000.00	1,855.00	28,145.00
5375021	Viáticos Nacionales En El País	46,000.00	0.00	46,000.00	1,101.00	44,899.00
5376011	Viáticos en el extranjero	60,000.00	0.00	60,000.00	0.00	60,000.00
5382011	Gastos De Orden Social Y Cultural	160,000.00	0.00	160,000.00	18,049.40	141,950.60
5383011	Congresos Y Convenciones	30,000.00	0.00	30,000.00	2,400.00	27,600.00
5385011	Gastos De Representación	70,000.00	0.00	70,000.00	15,876.26	54,123.74
5392011	Impuestos Y Derechos	160,000.00	0.00	160,000.00	5,515.00	154,485.00
5395011	Penas, multas, accesorios y actualizaci	10,000.00	0.00	10,000.00	0.00	10,000.00
5398011	Impuesto A La Nómina	319,450.00	42,945.18	362,395.18	40,076.00	322,319.18
5512011	Muebles, Excepto De Oficina Y	0.00	246,906.00	246,906.00	246,906.00	0.00
5515011	Equipo De Cómputo Y De Tecnología	0.00	195,336.13	195,336.13	195,035.25	300.88
5521011	Equipos y aparatos audiovisuales	0.00	74,346.72	74,346.72	74,346.72	0.00
5531011	Equipo Médico Y De Laboratorio	0.00	98,050.00	98,050.00	0.00	98,050.00
5541011	Automóviles Y Camiones	81,733.00	-14,020.00	67,713.00	0.00	67,713.00
5565011	Equipo De Comunicación Y Telecomunicaci	0.00	17,235.52	17,235.52	17,235.52	0.00
5597011	LICENCIAS INFORMATICAS E INTELECTUALES	0.00	101,490.00	101,490.00	0.00	101,490.00
Total general		25,507,786.00	1,738,980.46	27,246,766.46	5,292,203.71	21,954,562.75

 IRIS GARCÍA GUTIERREZ
JEFE DE DEPTO. DE RECURSOS FINANCIEROS,
PROGRAMACIÓN Y CONTABILIDAD

 M. EN E. ARTURO ADOLFO VALLEJO
CASANOVA
RECTOR

 C.P. FABIOLA VELÁZQUEZ CHAPARRO
ENCARGADA DE LA DIRECCIÓN DE
ADMINISTRACIÓN Y FINANZAS