



# I. Información Contable



UNIVERSIDAD TECNOLÓGICA DE CORREGIDORA

Ejercicio 2018

ESTADO DE ACTIVIDADES

Del 01 de enero al 30 de septiembre de 2018 y 2017  
(Pesos)

Concepto	2018	2017	Concepto	2018	2017
<b>INGRESOS Y OTROS BENEFICIOS</b>			<b>GASTOS Y OTRAS PÉRDIDAS</b>		
INGRESOS DE GESTIÓN	3,604,138	3,749,305	GASTOS DE FUNCIONAMIENTO	18,399,433	16,778,672
IMPUESTOS	0	0	SERVICIOS PERSONALES	12,534,135	12,770,081
CUOTAS Y APORTACIONES DE SEGURIDAD SOCIAL	0	0	MATERIALES Y SUMINISTROS	870,342	826,166
CONTRIBUCIONES DE MEJORAS	0	0	SERVICIOS GENERALES	4,994,957	3,182,426
DERECHOS	0	0	TRANSFERENCIAS, ASIGNACIONES, SUBSIDIOS Y OTRAS AYUDAS	211,000	82,002
PRODUCTOS DE TIPO CORRIENTE	81,682	0	TRANSFERENCIAS INTERNAS Y ASIGNACIONES AL SECTOR PÚBLICO	0	0
APROVECHAMIENTOS DE TIPO CORRIENTE	0	0	TRANSFERENCIAS AL RESTO DEL SECTOR PÚBLICO	0	0
INGRESOS POR VENTA DE BIENES Y SERVICIOS	3,522,456	3,749,305	SUBSIDIOS Y SUBVENCIONES	211,000	82,002
INGRESOS NO COMPRENDIDOS EN LAS FRACCIONES DE LA LEY DE INGRESOS CAUSADOS EN EJERCICIOS FISCALES ANTERIORES PENDIENTES DE LIQUIDACIÓN O PAGO	0	0	AYUDAS SOCIALES	0	0
PARTICIPACIONES, APORTACIONES, TRANSFERENCIAS, ASIGNACIONES, SUBSIDIOS Y OTRAS AYUDAS	17,304,963	16,683,685	PENSIONES Y JUBILACIONES	0	0
PARTICIPACIONES Y APORTACIONES	8,171,619	8,024,869	TRANSFERENCIAS A FIDEICOMISOS, MANDATOS Y CONTRATOS ANALÓGOS	0	0
TRANSFERENCIAS, ASIGNACIONES, SUBSIDIOS Y OTRAS AYUDAS	9,133,344	8,658,816	TRANSFERENCIAS A LA SEGURIDAD SOCIAL	0	0
OTROS INGRESOS Y BENEFICIOS	359,250	85,637	DONATIVO	0	0
INGRESOS FINANCIEROS	50,000	30,961	TRANSFERENCIAS AL EXTERIOR	0	0
INCREMENTO POR VARIACIÓN DE INVENTARIOS	0	0	PARTICIPACIONES Y APORTACIONES	0	0
DISMINUCIÓN DEL EXCESO DE ESTIMACIONES POR PÉRDIDA O DETERIORO U OBSOLESCENCIA	0	0	APORTACIONES	0	0
DISMINUCIÓN DEL EXCESO DE PROVISIONES	0	0	CONVENIOS	0	0
OTROS INGRESOS Y BENEFICIOS VARIOS	309,250	54,676	INTERESES, COMISIONES Y OTROS GASTOS DE LA DEUDA PÚBLICA	0	0
<b>Total de Ingresos y Otro Beneficios</b>	<b>21,268,352</b>	<b>20,518,627</b>	INTERESES DE LA DEUDA PÚBLICA	0	0
			COMISIONES DE LA DEUDA PÚBLICA	0	0
			GASTOS DE LA DEUDA PÚBLICA	0	0
			COSTO POR COBERTURAS	0	0
			APOYOS FINANCIEROS	0	0
			OTROS GASTOS Y PÉRDIDAS EXTRAORDINARIAS	2,972,553	3,352,177
			ESTIMACIONES, DEPRECIACIONES, DETERIOROS, OBSOLESCENCIA Y AMORTIZACIONES	2,972,553	3,352,177
			PROVISIONES	0	0
			DISMINUCIÓN DE INVENTARIOS	0	0
			AUMENTO POR INSUFICIENCIA DE ESTIMACIONES POR PÉRDIDA O DETERIORO U OBSOLESCENCIA	0	0
			AUMENTO POR INSUFICIENCIA DE PROVISIONES	0	0
			OTROS GASTOS	0	0
			INVERSIÓN PÚBLICA	0	0
			INVERSIÓN PÚBLICA NO CAPITALIZABLE	0	0
			<b>Total de Gastos y Otras Pérdidas</b>	<b>21,562,987</b>	<b>20,212,851</b>

*[Handwritten signature]*

*[Handwritten signature]*

M. en E. Arturo Adolfo Valiño Casanova  
RECTOR

C. P. Fabiola Velázquez Chaparro  
DIRECCIÓN DE ADMINISTRACIÓN Y FINANZAS

Bajo protesta de decir verdad declaramos que los Estados Financieros y sus Notas son razonablemente correctos y responsabilidad del emisor



UNIVERSIDAD TECNOLÓGICA DE CORREGIDORA  
Ejercicio 2018  
ESTADO DE ACTIVIDADES  
Del 01 de enero al 30 de septiembre de 2018 y 2017  
(Pesos)

Resultados del Ejercicio (Ahorro/Desahorro) (314,635) 305,776

M. en E. Arturo Adolfo Vallejo Casanova  
RECTOR

C. P. Fabiola Velázquez Chaparro  
DIRECCIÓN DE ADMINISTRACIÓN Y FINANZAS

Bajo protesta de decir verdad declaramos que los Estados Financieros y sus Notas son razonablemente correctos y responsabilidad del emisor



UNIVERSIDAD TECNOLÓGICA DE CORREGIDORA

Ejercicio 2018  
ESTADO DE SITUACIÓN FINANCIERA  
Al 30 de septiembre de 2018 2017 y 2017  
(Pesos)

Concepto	2018	2017	Concepto	2018	2017
<b>ACTIVO</b>			<b>PASIVO</b>		
<b>ACTIVO CIRCULANTE</b>			<b>PASIVO CIRCULANTE</b>		
EFFECTIVO Y EQUIVALENTES	4,793,944	4,204,274	CUENTAS POR PAGAR A CORTO PLAZO	653,251	728,994
DERECHOS A RECIBIR EFECTIVO O EQUIVALENTES	25,190	5,841	DOCUMENTOS POR PAGAR A CORTO PLAZO	0	0
DERECHOS A RECIBIR BIENES O SERVICIOS	102,509	42,558	PORCIÓN A CORTO PLAZO DE LA DEUDA PÚBLICA A LARGO PLAZO	0	0
INVENTARIOS	0	0	TÍTULOS Y VALORES A CORTO PLAZO	0	0
ALMACENES	0	0	PASIVOS DIFERIDOS A CORTO PLAZO	0	0
ESTIMACIÓN POR PÉRDIDA O DETERIORO DE ACTIVOS CIRCULANTES	0	0	FONDOS Y BIENES DE TERCEROS EN GARANTÍA Y/O ADMINISTRACIÓN A CORTO PLAZO	0	0
OTROS ACTIVOS CIRCULANTES	0	0	PROVISIONES A CORTO PLAZO	0	0
<b>Total de Activos Circulantes</b>	<b>4,921,643</b>	<b>4,252,673</b>	OTROS PASIVOS A CORTO PLAZO	0	0
<b>ACTIVO NO CIRCULANTE</b>			<b>Total de Pasivos Circulantes</b>	<b>653,251</b>	<b>728,994</b>
INVERSIONES FINANCIERAS A LARGO PLAZO	0	0	<b>PASIVO NO CIRCULANTE</b>		
DERECHOS A RECIBIR EFECTIVO O EQUIVALENTES A LARGO PLAZO	0	0	CUENTAS POR PAGAR A LARGO PLAZO	0	0
BIENES INMUEBLES, INFRAESTRUCTURA Y CONSTRUCCIONES EN PROCESO	49,454,368	49,454,368	DOCUMENTOS POR PAGAR A LARGO PLAZO	0	0
BIENES MUEBLES	19,963,040	18,498,667	DEUDA PÚBLICA A LARGO PLAZO	0	0
ACTIVOS INTANGIBLES	1,757,252	1,492,888	PASIVOS DIFERIDOS A LARGO PLAZO	0	0
DEPRECIACIÓN, DETERIORO Y AMORTIZACIÓN ACUMULADA DE BIENES	(21,349,473)	(17,324,466)	FONDOS Y BIENES DE TERCEROS EN GARANTÍA Y/O EN ADMINISTRACIÓN A LARGO PLAZO	0	0
ACTIVOS DIFERIDOS	0	0	PROVISIONES A LARGO PLAZO	0	0
ESTIMACIÓN POR PÉRDIDA O DETERIORO DE ACTIVOS NO CIRCULANTES	0	0	<b>Total de Pasivos No Circulantes</b>	<b>0</b>	<b>0</b>
OTROS ACTIVOS NO CIRCULANTES	0	0	<b>Total del Pasivo</b>	<b>653,251</b>	<b>728,994</b>
<b>Total de Activos No Circulantes</b>	<b>49,825,188</b>	<b>52,121,457</b>	<b>HACIENDA PÚBLICA</b>		
<b>Total del Activo</b>	<b>54,746,830</b>	<b>56,374,130</b>	HACIENDA PÚBLICA CONTRIBUIDO	63,795,389	14,110,905
			APORTACIONES	63,795,389	14,110,905
			DONACIONES DE CAPITAL	0	0
			ACTUALIZACIÓN DE LA HACIENDA PÚBLICA	0	0
			HACIENDA PÚBLICA GENERADO	(9,701,809)	41,534,231
			RESULTADOS DEL EJERCICIO (AHORRO/ DESAHORRO)	(314,636)	1,125,404
			RESULTADOS DE EJERCICIOS ANTERIORES	(9,387,173)	40,408,828
			REVALÚOS	0	0
			RESERVAS	0	0
			RECTIFICACIONES DE RESULTADOS DE EJERCICIOS ANTERIORES	0	0
			EXCESO O INSUFICIENCIA EN LA ACTUALIZACIÓN DE LA HACIENDA PÚBLICA	0	0
			RESULTADO POR POSICIÓN MONETARIA	0	0
			RESULTADO POR TENENCIA DE ACTIVOS NO MONETARIOS	0	0
			<b>Total Hacienda Pública/Patrimonio</b>	<b>54,093,580</b>	<b>55,645,136</b>

*[Handwritten signature]*

*[Handwritten signature]*

M. en E. Arturo Adolfo Valdez Casanova  
RECTOR

C. P. Fabiola Velázquez Chaparro  
DIRECCIÓN DE ADMINISTRACIÓN Y FINANZAS

Bajo protesta de decir verdad declaramos que los Estados Financieros y sus Notas son razonablemente correctos y responsabilidad del emisor



UNIVERSIDAD TECNOLÓGICA DE CORREGIDORA

Ejercicio 2018  
ESTADO DE SITUACIÓN FINANCIERA  
Al 30 de septiembre de 2018 2018 y 2017  
(Pesos)

Concepto	2018	2017
----------	------	------

Total del Pasivo y Hacienda Pública/Patrimonio 54,746,830 56,374,130

*(Handwritten signature)*

*(Handwritten signature)*

M. en E. Arturo Adolfo Vajó Casanova  
RECTOR

C. P. Fabiola Velázquez Chaparro  
DIRECCIÓN DE ADMINISTRACIÓN Y FINANZAS

Bajo protesta de decir verdad declaramos que los Estados Financieros y sus Notas son razonablemente correctos y  
responsabilidad del emisor



UNIVERSIDAD TECNOLÓGICA DE CORREGIDORA

Ejercicio 2018

ESTADO DE VARIACIÓN EN LA HACIENDA PÚBLICA

Del 01 de enero al 30 de septiembre de 2018

(Pesos)

Concepto	Hacienda Pública/Patrimonio Contribuido	Hacienda Pública/Patrimonio Generado de Ejercicios Anteriores	Hacienda Pública/Patrimonio Generado del Ejercicio	Exceso o Insuficiencia en la Actualización de la Hacienda Pública / Patrimonio	Total
Hacienda Pública / Patrimonio Contribuido Neto de 2017	63,711,845	0	0	0	63,711,845
APORTACIONES	63,711,845	0	0	0	63,711,845
DONACIONES DE CAPITAL	0	0	0	0	0
ACTUALIZACIÓN DE LA HACIENDA PÚBLICA	0	0	0	0	0
Hacienda Pública / Patrimonio Generado Neto de 2017	0	(8,126,535)	(1,532,254)	0	(9,658,789)
RESULTADOS DEL EJERCICIO (AHORRO/ DESAHORRO)	0	0	(1,532,254)	0	(1,532,254)
RESULTADOS DE EJERCICIOS ANTERIORES	0	(8,126,535)	0	0	(8,126,535)
REVALÚOS	0	0	0	0	0
RESERVAS	0	0	0	0	0
RECTIFICACIONES DE RESULTADOS DE EJERCICIOS ANTERIORES	0	0	0	0	0
Exceso o Insuficiencia en la Actualización de la Hacienda Pública / Patrimonio Neto de 2017	0	0	0	0	0
RESULTADO POR POSICIÓN MONETARIA	0	0	0	0	0
RESULTADO POR TENENCIA DE ACTIVOS NO MONETARIOS	0	0	0	0	0
<b>Hacienda Pública/Patrimonio Neto Final 2017</b>	<b>63,711,845</b>	<b>(8,126,535)</b>	<b>(1,532,254)</b>	<b>0</b>	<b>54,053,056</b>
Cambios en la Hacienda Pública/Patrimonio Neto del Ejercicio 2018	83,543	0	0	0	83,543
APORTACIONES	83,543	0	0	0	83,543
DONACIONES DE CAPITAL	0	0	0	0	0
ACTUALIZACIÓN DE LA HACIENDA PÚBLICA	0	0	0	0	0
Variaciones de la Hacienda Pública / Patrimonio Generado Neto de 2018	0	(1,260,639)	1,217,619	0	(43,020)
RESULTADOS DEL EJERCICIO (AHORRO/ DESAHORRO)	0	0	(314,635)	0	(314,635)
RESULTADOS DE EJERCICIOS ANTERIORES	0	(1,260,639)	1,532,254	0	271,616
REVALÚOS	0	0	0	0	0
RESERVAS	0	0	0	0	0
RECTIFICACIONES DE RESULTADOS DE EJERCICIOS ANTERIORES	0	0	0	0	0
Cambios en el Exceso o Insuficiencia en la Actualización de la Hacienda Pública / Patrimonio Contribuido de 2018	0	0	0	0	0
RESULTADO POR POSICIÓN MONETARIA	0	0	0	0	0
RESULTADO POR TENENCIA DE ACTIVOS NO MONETARIOS	0	0	0	0	0
<b>Hacienda Pública/Patrimonio Neto Final 2018</b>	<b>63,795,389</b>	<b>(9,387,173)</b>	<b>(314,635)</b>	<b>0</b>	<b>54,093,580</b>

*[Handwritten signature]*

*[Handwritten signature]*

M. en E. Arturo Adolfo Vallejo Casanova  
RECTOR

C. P. Fabiola Velázquez Chaparro  
DIRECCIÓN DE ADMINISTRACIÓN Y FINANZAS

Bajo protesta de decir verdad declaramos que los Estados Financieros y sus Notas son razonablemente correctos y responsabilidad del emisor



UNIVERSIDAD TECNOLÓGICA DE CORREGIDORA

Ejercicio 2018

ESTADO DE CAMBIOS EN LA SITUACIÓN FINANCIERA  
Del 30 de septiembre de 2017 al 30 de septiembre de 2018  
(Pesos)

Concepto	ORIGEN	APLICACIÓN	Concepto	ORIGEN	APLICACIÓN
<b>ACTIVO</b>	4,025,007	2,397,708	<b>PASIVO</b>	0	75,743
<b>ACTIVO CIRCULANTE</b>	0	668,970	<b>PASIVO CIRCULANTE</b>	0	75,743
EFFECTIVO Y EQUIVALENTES	0	589,670	CUENTAS POR PAGAR A CORTO PLAZO	0	75,743
DERECHOS A RECIBIR EFECTIVO O EQUIVALENTES	0	19,349	<b>HACIENDA PÚBLICA</b>	49,684,484	51,236,040
DERECHOS A RECIBIR BIENES O SERVICIOS	0	59,951	<b>HACIENDA PÚBLICA CONTRIBUIDO</b>	49,684,484	0
ALMACENES	0	0	APORTACIONES	49,684,484	0
<b>ACTIVO NO CIRCULANTE</b>	4,025,007	1,728,738	<b>HACIENDA PÚBLICA GENERADO</b>	0	51,236,040
BIENES INMUEBLES, INFRAESTRUCTURA Y CONSTRUCCIONES EN PROCESO	0	0	RESULTADOS DEL EJERCICIO (AHORRO/ DESAHORRO)	0	1,440,039
BIENES MUEBLES	0	1,464,373	RESULTADOS DE EJERCICIOS ANTERIORES	0	49,796,001
ACTIVOS INTANGIBLES	0	264,365			
DEPRECIACIÓN, DETERIORO Y AMORTIZACIÓN ACUMULADA DE BIENES	4,025,007	0			

*(Handwritten signatures)*

M. en E. Arturo Adolfo Vallejo Casanova  
RECTOR


C. P. Fabiola Velázquez Chaparro  
DIRECCIÓN DE ADMINISTRACIÓN Y FINANZAS

Bajo protesta de decir verdad declaramos que los Estados Financieros y sus Notas son razonablemente correctos y responsabilidad del emisor


UNIVERSIDAD TECNOLÓGICA DE CORREGIDORA		
Estado de Flujos de Efectivo		
Del 01 de enero al 30 de septiembre de 2018		
Concepto	sep-18	sep-17
<b>Flujos de Efectivo de las Actividades de Operación</b>		
<b>Origen</b>		
Impuestos	0	0
Cuotas y Aportaciones de Seguridad Social	0	0
Contribuciones de mejoras	0	0
Derechos	0	0
Productos de Tipo Corriente	81,682	0
Aprovechamientos de Tipo Corriente	0	0
Ingresos por Venta de Bienes y Servicios	3,522,456	3,749,305
Ingresos no Comprendidos en las Fracciones de la Ley de Ingresos Causados en Ejercicios Fiscales Anteriores Pendientes de Liquidación o		
Pago	0	0
Participaciones y Aportaciones	8,171,619	8,024,869
Transferencias, Asignaciones y Subsidios y Otras Ayudas	9,133,344	8,658,816
Otros Orígenes de Operación	359,250	85,637
<b>Aplicación</b>		
Servicios Personales	12,534,135	12,770,081
Materiales y Suministros	870,342	826,166
Servicios Generales	4,994,957	3,182,426
Transferencias Internas y Asignaciones al Sector Público	0	0
Transferencias al resto del Sector Público	0	0
Subsidios y Subvenciones	0	0
Ayudas Sociales	211,000	82,002
Pensiones y Jubilaciones	0	0
Transferencias a Fideicomisos, Mandatos y Contratos Análogos	0	0
Transferencias a la Seguridad Social	0	0
Donativos	0	0
Transferencias al Exterior	0	0
Participaciones	0	0
Aportaciones	0	0
Convenios	0	0
Otras Aplicaciones de Operación	2,972,553	3,352,177
<b>Flujos Netos de Efectivo por Actividades de Operación</b>	<b>-314,635</b>	<b>305,776</b>
<b>Flujos de Efectivo de las Actividades de Inversión</b>		
<b>Origen</b>		
Bienes Inmuebles, Infraestructura y Construcciones en Proceso	0	0
Bienes Muebles	0	-907,265
Otros Orígenes de Inversión	2,972,553	3,562,228
<b>Aplicación</b>		
Bienes Inmuebles, Infraestructura y Construcciones en Proceso	0	0
Bienes Muebles	263,383	0
Otras Aplicaciones de Inversión	0	196,069
<b>Flujos Netos de Efectivo por Actividades de Inversión</b>	<b>2,709,170</b>	<b>2,458,895</b>
<b>Flujo de Efectivo de las Actividades de Financiamiento</b>		
<b>Origen</b>		
Endeudamiento Neto	0	0
Interno	0	0
Externo	0	0
Otros Orígenes de Financiamiento	699,862	44,677



UNIVERSIDAD TECNOLÓGICA DE CORREGIDORA			
Estado de Flujos de Efectivo			
Del 01 de enero al 30 de septiembre de 2018			
Concepto	sep-18	sep-17	
<b>Aplicación</b>			
Servicios de la Deuda	0	0	
Interno	0	0	
Externo	0	0	
Otras Aplicaciones de Financiamiento	737,312	497,698	
<b>Flujos netos de Efectivo por Actividades de Financiamiento</b>	<b>-37,450</b>	<b>453,021</b>	
<b>Incremento/Disminución Neta en el Efectivo y Equivalentes al Efectivo</b>	<b>2,357,084</b>	<b>3,217,691</b>	
<b>Efectivo y Equivalente al Efectivo al inicio del Ejercicio</b>	<b>2,436,859</b>	<b>986,583</b>	
<b>Efectivo y Equivalente al Efectivo al final del Ejercicio</b>	<b>4,793,943</b>	<b>4,204,274</b>	



**Cris García Gutiérrez**  
Jefe del Dépto. de Recursos Financieros  
Programación y Contabilidad



**C.P. Fabiola Velázquez Chaparro**  
Encargada de la Dirección de  
Administración y Finanzas



**M. en E. Arturo Adolfo Vallejo Casanova**  
Rector



UNIVERSIDAD TECNOLÓGICA DE CORREGIDORA

Ejercicio 2018

**INFORME SOBRE PASIVOS CONTINGENTES**

Del 01 de enero al 30 de septiembre de 2018

(Pesos)

Denominación del Pasivo Contingente	Saldos Inicial 1	Movimientos del Periodo 2	Saldos Final 3=(1+2)
<b>A FONDOS CONTINGENTES A CORTO PLAZO</b>	0	0	0
PROVISIÓN PARA DEMANDAS Y JUICIOS A CORTO PLAZO	0	0	0
PROVISIÓN PARA CONTINGENCIAS A CORTO PLAZO	0	0	0
<b>B FONDOS CONTINGENTES A LARGO PLAZO</b>	0	0	0
PROVISIÓN PARA DEMANDAS Y JUICIOS A LARGO PLAZO	0	0	0
PROVISIÓN PARA PENSIONES A LARGO PLAZO	0	0	0
PROVISIÓN PARA CONTINGENCIAS A LARGO PLAZO	0	0	0
<b>TOTAL PASIVOS CONTINGENTES</b>	<b>0</b>	<b>0</b>	<b>0</b>

*[Handwritten signature]*

*[Handwritten signature]*

M. en E. Arturo Adolfo Vallejo Capanoya  
RECTOR

C. P. Fabiola Velázquez Chaparro  
DIRECCIÓN DE ADMINISTRACIÓN Y FINANZAS

Bajo protesta de decir verdad declaramos que los Estados Financieros y sus Notas son razonablemente correctos y responsabilidad del emisor

**UNIVERSIDAD TECNOLÓGICA DE CORREGIDORA**  
**NOTAS A LOS ESTADOS FINANCIEROS**  
**Correspondiente del 01 de enero al 30 de septiembre de 2018**

**NOTAS A LOS ESTADOS FINANCIEROS**
**a) NOTAS DE DESGLOSE**
**1) NOTAS AL ESTADO DE SITUACIÓN FINANCIERA**
**1.1. Activo**

Este rubro se integra por el saldo de las cuentas de bancos e inversiones y representa la disponibilidad total que se tiene para cubrir obligaciones derivadas de la operación del UTC, el rubro se integra como sigue:

**1.1.1. Efectivo y equivalentes de efectivo.**

El saldo se integra como sigue:

Cuenta	Descripción	sep-18
1112003	Fondo Fijo Recursos Humanos Materiales Y	15,000
1114001	Recursos Estatales 0194024788	55,775
1114002	Recursos Federales 0194024834	15,000
1114003	Recursos Propios 0194024885	163,947
1114004	Recursos Promep 0194024583	14,725
1114019	Recurso PFCE 2017 0111101056	15,005
1114021	Recurso Estatal 0111334573	1,076,551
1114022	Recurso Federal 0111334700	1,436,960
1114023	Recurso Propio Concytec 0112081350	110,001
1114024	Recurso Propio Títulos y Cédulas 0112137	15,015
<b>Total</b>		<b>2,917,980</b>

Concepto	sep-18
1112002 Fondo de Inversión Promep 2044150449	584,734
1112008 Fondos de Inversión Rec. Propios 2047451	846,179
1112009 Fondos de Inversión Rec. PFCE 2017 20480	245,698
1112010 Fondo de Inversión Rec títulos y cédulas	199,353
<b>Total</b>	<b>1,875,964</b>

**1.1.2 Derechos a recibir efectivo o equivalentes**

El saldo se integra como sigue:

Concepto	sep-18
1229003 Cuentas por cobrar a corto plazo	0
1231001 Deudores Diversos:	

Concepto	Motivo	Fecha	Referencia	Importe
Ricardo Álvarez Montes De Oca	Viáticos	06-sep-18	4885-365	4,050.00
	Viáticos a la Cd de México para asistir a la semana del	10-sep-18		15,100
Arturo Adolfo Vallejo Casanova	Emprendedor		4885-376	
	Viáticos a la CGUTyP cd de México el día 21 de	19-sep-18	4885-390	3,040
Fabiola Velázquez Chaparro	septiembre			

**UNIVERSIDAD TECNOLÓGICA DE CORREGIDORA**  
**NOTAS A LOS ESTADOS FINANCIEROS**  
**Correspondiente del 01 de enero al 30 de septiembre de 2018**

	Gasto a comprobar para ceremonia inauguración día internacional de turismo	21-sep-18	4573-253	3,000
Marina Ruvalcaba Duran				
			<b>Total</b>	<b>25,190</b>

**1.1.3 Derechos a recibir bienes o servicios**

El saldo se integra como sigue:

Concepto			sep-18
<i>Anticipo a Proveedores:</i>			
Zuñiga Alvarez Nora Esther	21-mar-18	4885-101	140
Oxxo Express SA de CV	25-sep-18	4885-395	30,000
Camiones Y Soluciones de Transporte SA de CV	21-sep-18	4573-252	6,873
Cesar Luis Ramírez Juárez	24-sep-18	4573-255	2,287
Cesar Luis Ramírez Juárez	24-sep-18	4573-256	1,291
Felipe Eleazar Olaes Solís	24-sep-18	4573-257	2,355
Filter de Querétaro SA de CV	24-sep-18	4573-258	25,944
Ferreteria la Fragua SA de CV	24-sep-18	4573-259	5,122.33
Ferreteria la Fragua SA de CV	24-sep-18	4573-260	15,656
Abastecedora Máximo SA de CV	24-sep-18	4573-261	6,300.60
Norma Angélica Madrid Lino	24-sep-18	4573-262	6,540.00
		<b>Total</b>	<b>102,509</b>

**TOTAL DE ACTIVO CIRCULANTE** 4,921,643
**1.1.4. Bienes Disponibles para su Transformación o Consumo (inventarios)**

Sin movimientos

**1.1.5. Inversiones Financieras**

Sin movimientos

**1.1.6. Bienes Muebles, Inmuebles e Intangibles**

De acuerdo con las prácticas de contabilidad gubernamental, las inversiones permanentes en mobiliario y equipo de administración, equipo de cómputo y tecnología de la información, y equipo de transporte, se registran originalmente a su costo de adquisición o construcción, y/o avalúos de las transferencias o donaciones, según corresponda.

Al 30 de septiembre 2018, se integra de la siguiente manera:

Concepto	sep-18
<b>Bienes inmuebles, infraestructura y construcciones en proceso:</b>	
Edificios y locales	49,454,368
<b>Total de bienes inmuebles</b>	<b>49,454,368</b>

**UNIVERSIDAD TECNOLÓGICA DE CORREGIDORA**  
**NOTAS A LOS ESTADOS FINANCIEROS**  
**Correspondiente del 01 de enero al 30 de septiembre de 2018**

Concepto	sep-18
<b>Bienes Muebles</b>	
Muebles De Oficina Y Estantería	1,902,154
Muebles, Excepto De Oficina Y E	539,048
Equipo De Cómputo Y De Tecnología	6,715,018
Otros Mobiliarios Y Equipos De	375,214
Equipos Y Aparatos Audiovisuales	787,936
Aparatos Deportivos	4,300
Cámaras Fotográficas Y De Video	431,216
Otro Mobiliario Y Equipo Educación	2,427,520
Equipo Médico Y De Laboratorio	2,369,744
Instrumental Médico Y De Labora	4,849
Vehículos Y Equipo Terrestre	1,984,942
Sistemas De Aire Acondicionado,	203,107
Equipo De Comunicación Y Teleco	136,461
Equipos De Generación Eléctrica	114,477
Herramientas Y Máquinas-Herramientas	1,442,817
Otros Equipos	524,239
<b>Total de Bienes Muebles</b>	<b>19,963,040</b>
<b>Bienes Intangibles</b>	
Software	1,398,519
Licencias informáticas e intelectuales	358,733
<b>Total de intangibles</b>	<b>1,757,252</b>
<b>Depreciación acumulada</b>	
Depreciación acumulada de edificios	-7,856,948
Depreciación acumulada de mobiliario	-6,246,836
Depreciación acumulada de mobiliario	-2,711,783
Depreciación acumulada de equipo	-1,800,934
Depreciación acumulada de equipo	-631,087
Depreciación acumulada de maquinaria	-795,920
Amortización acumulada de software	-1,258,447
Amortización acumulada de licencia	-47,518
<b>Total depreciación acumulada</b>	<b>-21,349,473</b>
<b>TOTAL DE ACTIVO NO CIRCULANTE</b>	<b>49,825,188</b>

**1.1.7. Estimaciones y Deterioros**
*Sin movimientos*
**1.1.8. Otros Activos**
*Sin movimientos*

**UNIVERSIDAD TECNOLÓGICA DE CORREGIDORA**  
**NOTAS A LOS ESTADOS FINANCIEROS**  
**Correspondiente del 01 de enero al 30 de septiembre de 2018**

**1.2. Pasivo**

Este rubro se integra como sigue:

Cuentas por pagar a corto plazo	Referencia	Fecha	Importe
<b>Proveedores:</b>			
Neuroservices Communications SA de CV	OC-446	31-dic-17	40,775
Camiones y Soluciones de Transporte SA	OC-711	25-sep-18	6,873
Oxxo Espress SA de CV	OC-714	25-sep-18	30,000
Hernández Martínez Ingrid Aurora	OC-535	25-jul-18	4,872
Vargas Rivera Javier	OC-532	07-ago-18	31,552
Martínez Sánchez Aurelío	OC-716	26-sep-18	10,861
Propimex S de R de CV	OC-712	25-sep-18	540
Cala Gonzálo Vega/ desc. 2da qna sep	4700-057	26-sep-18	39,530
Variación de centavos entre O.C. y contabilización			0
		<b>Total</b>	<b>165,003</b>
<b>Impuestos por pagar y otras retenciones</b>			
ISPT		ago-18	190,123
ISR por honorarios		ago-18	936
IMSS		ago-18	31,776
		<b>Total</b>	<b>222,836</b>
<b>Otras Retenciones De Nomina</b>			
Retención en finiquito para reposición de bienes muebles.			40,368
		<b>Total</b>	<b>40,368</b>
<b>Provisión de Facturas:</b>			
Provisión Títulos Servicios Escolares enero a septiembre 2018			225,044
		<b>Total</b>	<b>225,044</b>
		<b>TOTAL DE PASIVOS</b>	<b>653,251</b>

**1.1.1.6. Notas al Estado de Variaciones en la Hacienda Pública/Patrimonio**

El Patrimonio de la Universidad, se ha modificado de conformidad con lo siguiente:

- 1) A finales del presente periodo, no hubo movimientos

**2) NOTAS AL ESTADO DE ACTIVIDADES**

**2.1 Ingresos de Gestión**

Cuenta	Descripción	sep-18
4510401	Rendimientos Estatales	29
4510402	Rendimientos Federales	108
4510403	Rendimientos Propios	31,340
4510404	Rendimientos Promep	24,460
4510405	Rendimientos Fam	3
4510406	Rendimientos PFCE	25,742
	<b>Subtotal</b>	<b>81,682</b>

**UNIVERSIDAD TECNOLÓGICA DE CORREGIDORA**  
**NOTAS A LOS ESTADOS FINANCIEROS**  
**Correspondiente del 01 de enero al 30 de septiembre de 2018**

Cuenta	Descripción	sep-18
4710201	Examen De Admisión	147,968
4710202	Inscripciones	418,602
4710203	Reinscripciones	1,597,277
4710204	Constancia De Estudios	12,716
4710205	Reposición De Credencial Alumno	5,357
4710206	Kárdex	25,242
4710208	Examen Extraordinario	149,327
4710209	Trámite De Titulación Tsu	117,210
4710210	Trámite De Cédula Profesional Para Tsu	192,226
4710211	Curso De Idioma Sabatino Para Público En	30,275
4710212	Curso De Idioma Sabatino Para Alumnos Y	39,200
4710215	Convenios De Colaboración Académica	118,700
4710217	Otros Ingresos	30,000
4710218	Certificado de estudios	840
4710221	Trámite de equivalencia de estudios	1,156
4710224	Certificado de Estudios	2,121
4710227	Acta de Exención de Examen Profesional	10,669
4710228	Servicios Tecnológicos	12,600
4710229	Inscripción a Ingeniería	167,725
4710230	Reinscripción a Ingeniería	433,340
4710231	Constancia de Titulación	8,330
4710236	Duplicado de Certificado de Estudios	420
4710238	Duplicado de acta de exención de examen	1,155
		<b>3,522,456</b>

Cuenta	Descripción	sep-18
4930102	Por Medio De La Federación	8,171,619
4910201	Aportaciones Estatales	9,133,344
	<b>Total</b>	<b>17,304,963</b>

Cuenta	Descripción	sep-18
4710217	Otros Ingresos (propios) Convenio 23/2018 CONCYTEQ y UTC	50,000
4710217	Otros Ingresos (estales) Incapacidades	75,710
	enero Manuel González Hurtado	15,212
	marzo Manuel González Hurtado	17,037
	abril Manuel González Hurtado	17,037
	julio Manuel González Hurtado y Leticia Mejía	23,941
	julio Juan Ronquillo	2,483
4710217	Otros Ingresos (propios) Convenio del Municipio de Corregidora	233,540
	septiembre Convenio SAY/DJ/CC/191/2018 Mpio. Corregidora y UTC	231,733
	julio Dev. De ingreso Auditoría Evaristo Clemente	800
	agosto Dev. De ingreso Auditoría Evaristo Clemente y desc. De multa de verificación	1,007
		<b>359,250</b>
	<b>TOTAL DE INGRESOS</b>	<b>21,268,352</b>

**UNIVERSIDAD TECNOLÓGICA DE CORREGIDORA**  
**NOTAS A LOS ESTADOS FINANCIEROS**  
**Correspondiente del 01 de enero al 30 de septiembre de 2018**

**2.2. Gastos y Otras Pérdidas:**

Los gastos de funcionamiento corresponden al ejercicio del presupuesto modificado al 30 de septiembre de 2018, y representan las erogaciones necesarias e indispensables para la correcta operación de la Universidad, incluidos los servicios personales, materiales y financieros necesarios.

Nivel	Descripción	sep-18
51	Servicios Personales	12,534,135
52	Materiales y Suministro	870,342
53	Servicios Generales	4,994,957
54	Transferencias, Asignaciones, Subsidios Y Otras Ayudas	211,000
<b>Total Gastos</b>		<b>18,610,433</b>

**3) NOTAS AL ESTADO DE VARIACIÓN EN LA HACIENDA PÚBLICA**

CUENTA	MONTO	NATURALEZA
<b>APORTACIONES</b>	83,543	
Inversiones Financieras a Largo Plazo	0	
Bienes Inmuebles e Infraestructura	0	
Bienes Muebles	83,543	Acreeedora
Bienes Intangibles		0
<b>DONACIONES DE CAPITAL</b>	0	
Inversiones Financieras a Largo Plazo	0	
Bienes Inmuebles e Infraestructura	0	
Bienes Muebles	0	
Bienes Intangibles	0	
<b>ACTUALIZACIÓN DE LA HACIENDA PUBLICA/PATRIMONIO</b>	0	
Inversiones Financieras a Largo Plazo	0	
Bienes Inmuebles e Infraestructura	0	
Bienes Muebles	0	
Bienes Intangibles	0	

Se informa de manera agrupada, acerca del monto al 30 de septiembre del 2018 así como la procedencia de los recursos que modifican al patrimonio generado:

CUENTA	MONTO	PROCEDENCIA DEL RECURSO
RESULTADO DEL EJERCICIO	-314,635	
RESULTADOS DE EJERCICIOS ANTERIORES	-9,387,173	
REVALÚOS	0	
Revalúo de Bienes Inmuebles	0	
Revalúo de Bienes Muebles	0	
Revalúo de Bienes Intangibles	0	
Otros Revalúos	0	



**UNIVERSIDAD TECNOLÓGICA DE CORREGIDORA**  
**NOTAS A LOS ESTADOS FINANCIEROS**  
**Correspondiente del 01 de enero al 30 de septiembre de 2018**

RESERVAS	0
Reservas de Patrimonio	0
Reservas Territoriales	0
Reservas por Contingencias	0
RECTIFICACIONES DE RESULTADOS DE EJERCICIOS ANTERIORES	0
Cambios en Políticas Contables	0
Cambios por Errores Contables	0

**4) NOTAS AL ESTADO DE FLUJOS DE EFECTIVO**

**4.1. Efectivo y equivalentes**

El análisis de los saldos inicial y final que figuran en la última parte del Estado de Flujo de Efectivo en la cuenta de efectivo y equivalentes es como sigue:

	2018-08	2017-08
Efectivo en Bancos –Tesorería	2,917,980	2,748,514
Efectivo en Bancos- Dependencias	0	0
Inversiones temporales (hasta 3 meses)	0	1,455,760
Fondos con afectación específica	0	0
Depósitos de fondos de terceros y otros	0	0
<b>Total de Efectivo y Equivalentes</b>	<b>2,917,980</b>	<b>4,204,274</b>

Conciliación de los Flujos de Efectivo Netos de las Actividades de Operación y la cuenta de Ahorro/Desahorro antes de Rubros Extraordinarios. A continuación se presenta un ejemplo de la elaboración de la conciliación.

	2018-09	2017-09
<b>Ahorro/Desahorro antes de rubros</b>		
<b>Extraordinarios</b>		
<i>Movimientos de partidas (o rubros) que no afectan al efectivo.</i>		
Depreciación	-20,043,508	-16,235,176
Amortización	-1,305,965	-1,089,290
Incrementos en las provisiones		
Incremento en inversiones producido por revaluación		
Ganancia/pérdida en venta de propiedad, planta y equipo		
Incremento en cuentas por cobrar		
Partidas extraordinarias		

**UNIVERSIDAD TECNOLÓGICA DE CORREGIDORA**  
**NOTAS A LOS ESTADOS FINANCIEROS**  
**Correspondiente del 01 de enero al 30 de septiembre de 2018**

**B) NOTAS DE MEMORIA (CUENTAS DE ORDEN)**

Cuentas de Orden Contables y Presupuestarias:

**A. Valores:**

	TIPO	MONTO
Valores en Custodia	N/A	0
Instrumentos de Crédito Prestados a Formadores de Mercado	N/A	0
Instrumentos de Crédito Recibidos en Garantía de los Formadores de Mercado	N/A	0

Por tipo de emisión de instrumento, el monto al 30 de septiembre del 2018, tasa y vencimiento

**B. Emisión de Obligaciones:**

	TIPO	MONTO	TASA	VENCIMIENTO
Autorización para la Emisión de Bonos, Títulos y Valores de la Deuda Pública Interna	N/A	0	N/A	N/A
Autorización para la Emisión de Bonos, Títulos y Valores de la Deuda Pública Externa	N/A	0	N/A	N/A
Suscripción de Contratos de Préstamos y Otras Obligaciones de la Deuda Pública Interna	N/A	0	N/A	N/A
Suscripción de Contratos de Préstamos y Otras Obligaciones de la Deuda Pública Externa	N/A	0	N/A	N/A

Los avales y garantías para respaldar obligaciones no fiscales del gobierno por tipo, monto al 31 de agosto del 2018, tasa y vencimiento

**C. Avales y Garantías:**

	TIPO	MONTO	TASA	VENCIMIENTO
Avales Autorizados	N/A	0	N/A	N/A
Fianzas y Garantías Recibidas por Deudas a Cobrar	N/A	0	N/A	N/A
Fianzas Otorgadas para Respalidar Obligaciones no Fiscales del Gobierno	N/A	0	N/A	N/A

Los juicios por demanda judicial en proceso de resolución:



**UNIVERSIDAD TECNOLÓGICA DE CORREGIDORA**  
**NOTAS A LOS ESTADOS FINANCIEROS**  
**Correspondiente del 01 de enero al 30 de septiembre de 2018**

**D. Juicios:**

	TIPO	MONTO
Demanda Judicial en Proceso de Resolución	N/A	0

Los contratos firmados de construcciones por tipo de contrato:

**E. Contratos para Inversión Mediante Proyectos para Prestación de Servicios (PPS) y Similares:**

	TIPO	MONTO	VENCIMIENTO
Contratos para Inversión Mediante Proyectos para Prestación de Servicios (PPS) y Similares	N/A	0	N/A

Los bienes administrados en concesión o en comodato, por tipo, monto al 31 de agosto del 2018, y vencimiento:

**F. Bienes en Concesión o en Comodato:**

	TIPO	MONTO	VENCIMIENTO
Bienes Bajo Contrato en Concesión	N/A	0	N/A
Bienes Bajo Contrato en Comodato	N/A	0	N/A

**G. Bienes Arqueológicos, Artísticos e Históricos:**

	TIPO	MONTO	OBSERVACIÓN
Bienes Arqueológicos Muebles	N/A	0	N/A
Bienes Arqueológicos Inmuebles	N/A	0	N/A
Bienes Arqueológicos Restos Humanos, de la Flora y de la Fauna	N/A	0	N/A
Bienes Artísticos Muebles	N/A	0	N/A
Bienes Artísticos Inmuebles	N/A	0	N/A
Bienes Históricos Muebles	N/A	0	N/A
Bienes Históricos Inmuebles	N/A	0	N/A
Bienes Históricos Documentos y Expedientes	N/A	0	N/A
Bienes Históricos Colecciones	N/A	0	N/A

Por último, se hace referencia a las otras cuentas de orden contables:

**H. Otras Cuentas de Orden:**

	TIPO	MONTO	OBSERVACIÓN
Control y Seguimiento	N/A	0	N/A

**Cuentas de orden presupuestario**

Se informa del monto al 30 de septiembre del 2018 de las cuentas de orden presupuestario:

**A. Ingresos:**

	MONTO	OBSERVACIÓN
Ley de Ingresos Estimada	27,400,721	
Ley de Ingresos por Ejecutar	-6,291,569	

**UNIVERSIDAD TECNOLÓGICA DE CORREGIDORA**  
**NOTAS A LOS ESTADOS FINANCIEROS**  
**Correspondiente del 01 de enero al 30 de septiembre de 2018**

Modificaciones a la Ley de Ingresos Estimada	159,199	
Ley de Ingresos Devengada	0	
Ley de Ingresos Recaudada	-21,268,352	
<b>Total</b>	<b>0</b>	

**B. Egresos:**

	MONTO	OBSERVACIÓN
Presupuesto de Egresos Aprobado	-27,400,721	
Presupuesto de Egresos por Ejercer	-15,368,530	
Modificaciones al Presupuesto de Egresos Aprobado	-1,796,116	
Presupuesto de Egresos Comprometido	25,691,550	
Presupuesto de Egresos Devengado	41,745	
Presupuesto de Egresos Ejercido	126,804	
Presupuesto de Egresos Pagado	18,705,268	
<b>Total</b>	<b>0</b>	

**c) NOTAS DE GESTIÓN ADMINISTRATIVA**
**1. Introducción**

Los Estados Financieros de los entes públicos, proveen de información financiera a los principales usuarios de la misma, al Congreso y a los ciudadanos.

El objetivo del presente documento es la revelación del contexto y de los aspectos económicos-financieros más relevantes que influyeron en las decisiones del período, y que deberán ser considerados en la elaboración de los estados financieros para la mayor comprensión de los mismos y sus particularidades.

De esta manera, se informa y explica la respuesta del gobierno a las condiciones relacionadas con la información financiera de cada período de gestión; además, de exponer aquellas políticas que podrían afectar la toma de decisiones en períodos posteriores.

**2. Panorama Económico y Financiero**

Se informa sobre las principales condiciones económico- financieras bajo las cuales el ente público estuvo operando; y las cuales influyeron en la toma de decisiones de la administración; tanto a nivel local como federal.

**3. Autorización e Historia**

La Universidad Tecnológica de Corregidora (UTC), es un Organismo Público Descentralizado del Estado de Querétaro con personalidad jurídica y patrimonio propios, creado mediante el "Decreto por el que se crea la Universidad Tecnológica de Corregidora" publicada en el Periódico Oficial del Esta.do de Querétaro "La Sombra de Arteaga" el día 12 de julio de 2013.

**4. Organización y Objeto Social**

4.1. Impartir educación superior, en sus diferentes modalidades, en los niveles de Técnico Superior Universitario, Licencia Profesional, Licenciatura y Posgrado con la finalidad de preparar profesionales aptos para la aplicación de conocimientos y la solución creativa de problemas, con un sentido de innovación e incorporando avances científicos y tecnológicos en beneficio de los sectores público, privado y social.

**UNIVERSIDAD TECNOLÓGICA DE CORREGIDORA**  
**NOTAS A LOS ESTADOS FINANCIEROS**  
**Correspondiente del 01 de enero al 30 de septiembre de 2018**

4.2. La Universidad Tecnológica de Corregidora tiene por objeto, de conformidad con su artículo 4, los siguientes:

I) Impartir educación superior, en sus diferentes modalidades, en los niveles de Técnico Superior Universitario, Licencia Profesional, Licenciatura y Posgrado con la finalidad de preparar profesionales aptos para la aplicación de conocimientos y la solución creativa de problemas, con un sentido de innovación e incorporando avances científicos y tecnológicos en beneficio de los sectores público, privado y social.

II) Ofrecer programas cortos de educación superior, de dos años, así como ofrecer la continuidad de estudios para la obtención del nivel de Licencia Profesional o

III) Licenciatura, con las características de intensidad, pertenencia, flexibilidad y calidad;

IV) Formar, a partir de egresados del bachillerato, técnicos superiores universitarios aptos para la aplicación de conocimientos y la solución de problemas, con un sentido de innovación en la incorporación de los avances científicos y tecnológicos;

V) Ofrecer programas de continuidad de estudios para sus egresados y para egresados del nivel de Técnico Superior Universitario o Profesional Asociado y otras instituciones de educación superior, que permitan a los estudiantes alcanzar los niveles académicos de Ingeniería Técnica (Licencia Profesional), Licenciatura y Posgrado;

VI) Promover con instituciones de educación superior, la celebración de convenios orientados a establecer equivalencias de estudio entre los realizados en la Universidad y los correspondientes a carreras profesionales afines que se impartan en aquéllas, a la obtención de créditos adicionales y al acceso a centros o laboratorios para participar en proyectos de apoyo recíproco, con el propósito de facilitar a sus egresados que así lo deseen, continuar o realizar estudios conducentes a la obtención de otros grados académicos, los cuales podrán ser otorgados por las instituciones de educación superior, previamente cumplidos los requisitos que éstas establezcan;

VII) Desarrollar estudios, capacitación o proyectos en las áreas de su competencia, que se traduzcan en aportaciones concretas que contribuyan al mejoramiento y mayor eficiencia de la producción de bienes o servicios y a la elevación de la calidad de vida de la comunidad;

VIII) Desarrollar programas de apoyo técnico en beneficio de la comunidad;

IX) Fomentar el desarrollo de nuevos perfiles académicos en educación superior, en el ámbito de la ciencia y la tecnología, con el fin de formar profesionales capaces, que participen en el desarrollo de la Entidad;

X) Promover la cultura científica y tecnológica en el Estado, mediante la investigación aplicada y el intercambio académico con otras instituciones educativas estatales, nacionales o extranjeras; y

XI) Desarrollar las funciones de vinculación con los sectores público, privado y social, para contribuir al desarrollo tecnológico y social de la comunidad.

4.3. Ejercicio Fiscal: 01 al 30 de septiembre de 2018.

4.4. Régimen jurídico:

Organismo público descentralizado del Estado de Querétaro con personalidad jurídica y patrimonio propio.



**UNIVERSIDAD TECNOLÓGICA DE CORREGIDORA**  
**NOTAS A LOS ESTADOS FINANCIEROS**  
**Correspondiente del 01 de enero al 30 de septiembre de 2018**

4.5. Consideraciones Fiscales del ente:

La UTC Tributa en el Título II del Régimen Fiscal para Personas Morales con Fines No Lucrativos (No Contribuyentes) de la Ley del Impuesto sobre la renta.

4.6. Fideicomisos, mandatos y análogos de los cuales es fideicomitente y fideicomisario.

N/A

5. Bases de Preparación de los Estados Financieros

Las principales políticas contables para la elaboración de los estados financieros, son las siguientes:

Los estados financieros de la UTC, se prepararon de conformidad con las disposiciones normativas que le son aplicables en su carácter de Entidad Paraestatal de Gobierno del Estado de Querétaro y que están incluidas en la Ley General de Contabilidad Gubernamental y en los Postulados Básicos de Contabilidad Gubernamental.

La UTC ha aplicado la normatividad para el reconocimiento, valuación y revelación de los diferentes rubros de la información financiera, así como las bases de medición utilizadas para la elaboración de los estados financieros, por ejemplo: costo histórico, valor de realización, valor razonable, valor de recuperación o cualquier otro método empleado y los criterios de aplicación de los mismos, de conformidad a lo siguiente:

Ley General de Contabilidad Gubernamental (LGCG).

El 31 de diciembre de 2008, se publicó en el Diario Oficial de la Federación la LGCG, que entró en vigor el 1 de enero de 2009, y es de observancia obligatoria para los poderes Ejecutivo, Legislativo y Judicial de la Federación, Los Estados y el Distrito Federal; los Ayuntamientos de los Municipios; los Órganos Político-Administrativo de la Demarcaciones Territoriales del Distrito Federal, estatales o municipales y los órganos Autónomos Federales y Estatales.

La LGCG tiene como objetivo establecer los criterios generales que regirán la contabilidad gubernamental y la emisión de la información financiera de los entes públicos, con la finalidad de lograr la armonización contable a nivel nacional, para la cual fue creado al Consejo Nacional de Armonización Contable (CONAC) como órgano de coordinación para la armonización de la contabilidad gubernamental, el cual tiene por objeto la emisión de las normas contables y las disposiciones presupuestales que se aplicarán para la generación de información financiera y presupuestal que emitirá los entes públicos.

En 2009, 2010 y 2011, el CONAC emitió diversas disposiciones regulatorias en materia de contabilidad gubernamental y de presupuestos, en las cuales se establecieron diversas fechas para el inicio de su aplicación efectiva.

**UNIVERSIDAD TECNOLÓGICA DE CORREGIDORA**  
**NOTAS A LOS ESTADOS FINANCIEROS**  
**Correspondiente del 01 de enero al 30 de septiembre de 2018**

Con la finalidad de dar cumplimiento al objetivo de la armonización contable y establecer los ejercicios sociales en que tendrá aplicación efectiva el conjunto de normas aplicables, el 15 de diciembre de 2010 el CONAC emitió el Acuerdo de interpretación sobre las obligaciones establecidas en los artículos transitorios de la LGCG, en la cual interpretó que las entidades federativas, las entidades y los órganos Autónomos de las entidades federativas, entre otros, tienen la obligación, a partir del 1 de enero de 2012, de realizar registros contables con base acumulativa, apegándose al marco conceptual y a los postulados básicos de contabilidad gubernamental, así como a las normas y metodologías que establezcan los momentos contables, los clasificadores y de acuerdo con las respectivas matrices de conversión con las características señaladas en los artículos 40 y 41 de la LGCG.

Consecuentemente, a partir de la fecha señalada tienen la obligación de emitir información contable, presupuestaria y programática sobre la base técnica prevista en los documentos técnico-contables siguientes:

Marco Conceptual  
Postulados básicos de contabilidad  
Clasificador por objeto de gasto  
Clasificador por tipo de gasto  
Clasificador por rubro de ingresos  
Momentos contables de egresos  
Momentos contables de ingresos

Los Principios de la Contabilidad Gubernamental son los fundamentos que configuran el sistema de información contable y rigen al ambiente bajo el cual opera. Estos inciden en la identificación, análisis, interpretación, captación, procesamiento y reconocimiento de las transacciones, transformaciones internas y de otros eventos económicos que se llevan a cabo en la Universidad Tecnológica de Corregidora.

De conformidad con el Artículo 22 de la Ley "Los postulados tienen como objetivo sustentar técnicamente la contabilidad gubernamental, así como organizar la efectiva sistematización que permita la obtención de información veraz, clara y concisa".

Cabe destacar que con fecha 20 de agosto de 2009, fue publicado el acuerdo por el CONAC emiten los Postulados Básicos de Contabilidad Gubernamental, disponiendo que deben ser aplicados por los entes públicos.



**UNIVERSIDAD TECNOLÓGICA DE CORREGIDORA**  
**NOTAS A LOS ESTADOS FINANCIEROS**  
**Correspondiente del 01 de enero al 30 de septiembre de 2018**

6. Políticas de Contabilidad Significativas

- a. Actualización: se informará del método utilizado para la actualización del valor de los activos, pasivos y Hacienda Pública/Patrimonio y las razones de dicha elección. Así como informar de la desconexión o reconexión inflacionaria.
- b. Informar sobre la realización de operaciones en el extranjero y de sus efectos en la información financiera gubernamental.
- c. Método de valuación de la inversión en acciones de Compañías subsidiarias no consolidadas y asociadas.
- d. Sistema y método de valuación de inventarios y costo de lo vendido.
- e. Beneficios a empleados: revelar el cálculo de la reserva actuarial, valor presente de los ingresos esperados comparado con el valor presente de la estimación de gastos tanto de los beneficiarios actuales como futuros.
- f. Provisiones: objetivo de su creación, monto y plazo.
- g. Reservas: objetivo de su creación, monto y plazo.
- h. Cambios en políticas contables y corrección de errores junto con la revelación de los efectos que se tendrá en la información financiera del ente público, ya sea retrospectivos o prospectivos.
- i. Reclasificaciones: se deben revelar todos aquellos movimientos entre cuentas por efectos de cambios en los tipos de operaciones.
- j. Depuración y cancelación de saldos.

7. Posición en Moneda Extranjera y Protección por Riesgo

- a. Activos en moneda extranjera. N/A
- b. Pasivos en moneda extranjera. N/A
- c. Posición en moneda extranjera. N/A
- d. Tipo de cambio. N/A
- e. Equivalente en moneda nacional. **Las cifras de los estados financieros y notas se refieren a pesos mexicanos.**

8. Reporte Analítico del Activo

- a) Los porcentajes de la depreciación se rigen bajo "Guía de Vida Util Estimada y Porcentajes de Depreciación" CONAC

CUENTA DE BIENES MUEBLES	TASA APLICADA
MOBILIARIO Y EQUIPO DE ADMINISTRACIÓN	10% - 33%
MOBILIARIO Y EQUIPO EDUCACIONAL Y RECREATIVO	20% - 33%
EQUIPO E INSTRUMENTAL MEDICO Y DE LABORATORIO	20%
EQUIPO DE TRANSPORTE	20%
EQUIPO DE DEFENSA Y SEGURIDAD	0%
MAQUINARIA, OTROS EQUIPOS Y HERRAMIENTAS	10%
ACTIVOS BIOLÓGICOS	0%
CUENTA DE BIENES INMUEBLES	TASA APLICADA
VIVIENDAS	2%
EDIFICIOS NO HABITACIONALES	3%
INFRAESTRUCTURA	4%
OTROS BIENES INMUEBLES	5%



**UNIVERSIDAD TECNOLÓGICA DE CORREGIDORA**  
**NOTAS A LOS ESTADOS FINANCIEROS**  
**Correspondiente del 01 de enero al 30 de septiembre de 2018**

CUENTA DE ACTIVOS INTANGIBLES	TASA APLICADA
SOFTWARE	25%
PATENTES, MARCAS Y DERECHOS	0%
CONCESIONES Y FRANQUICIAS	0%
LICENCIAS	20%
OTROS ACTIVOS INTANGIBLES	0%

12. Calificaciones otorgadas N/A

13. Proceso de Mejora

Intensificar con la participación de los directivos y trabajadores de la entidad en el control interno a través de una correcta y permanente auto control para obtener aceptable control interno

Análisis exhaustivo de los gastos realizados, para así mejorar su control y su gestión.

14. Información por Segmentos:

Se entrega la información contable y presupuestal de manera mensual al Poder Ejecutivo de Estado de Querétaro y Coordinación General de Universidades Tecnológicas y Politécnicas


15. Eventos Posteriores al Cierre: Sin movimientos

16. Partes Relacionadas


Al 30 de septiembre de 2018, no existen partes relacionadas que ejerzan influencia significativa sobre la toma de decisiones financieras y operativas.

17. Responsabilidad Sobre la Presentación Razonable de la Información Contable

Estas notas, son parte integrante de los estados financieros adjuntos.



**C.P. Fabiola Velázquez Chaparro**  
Directora de Administración y Finanzas



**M. en E. Arturo Adolfo Vallejo Casanova**  
Rector

**UNIVERSIDAD TECNOLÓGICA DE CORREGIDORA**  
**Conciliación entre los Ingresos Presupuestarios y Contables**  
**Correspondiente del 01 de enero al 30 de septiembre de 2018**  
**(Cifras en pesos)**


<b>1. Ingresos Presupuestarios</b>		<b>20,827,419</b>
------------------------------------	--	-------------------


<b>2. Más ingresos contables no presupuestarios</b>		<b>440,932</b>
	Incremento por variación de inventarios	0
	Disminución del exceso de estimaciones por pérdida o deterioro u obsolescencia	0
	Disminución del exceso de provisiones	0
	Otros ingresos y beneficios varios	440,932
Otros ingresos contables no presupuestarios		0

<b>3. Menos ingresos presupuestarios no contables</b>		<b>0</b>
	Productos de capital	0
	Aprovechamientos capital	0
	Ingresos derivados de financiamientos	0
Otros Ingresos presupuestarios no contables		0

<b>4. Ingresos Contables (4 = 1 + 2 - 3)</b>	<b>21,268,352</b>
----------------------------------------------	-------------------

“Bajo protesta de decir verdad, declaro que los Estados Financieros y sus notas, son razonablemente correctos y son responsabilidad del emisor”.

  
**C.P. Fabiola Velázquez Chaparro**  
 Directora de Administración y Finanzas

  
**M. en E. Arturo Adolfo Vallejo Casanova**

ANEXO DE NOTAS

UNIVERSIDAD TECNOLÓGICA DE CORREGIDORA		
Conciliación entre los Egresos Presupuestarios y los Gastos Contables		
Correspondiente del 01 de enero al 30 de septiembre de 2018		
<b>1. Total de egresos (presupuestarios)</b>		<b>18,873,817</b>
<b>2. Menos egresos presupuestarios no contables</b>		<b>263,383</b>
	Mobiliario y equipo de administración	43,215
	Mobiliario y equipo educacional y recreativo	0
	Equipo e instrumental médico y de laboratorio	0
	Vehículos y equipo de transporte	0
	Equipo de defensa y seguridad	0
	Maquinaria, otros equipos y herramientas	0
	Activos biológicos	0
	Bienes inmuebles	0
	Activos intangibles	220,168
	Obra pública en bienes propios	0
	Acciones y participaciones de capital	0
	Compra de títulos y valores	0
	Inversiones en fideicomisos, mandatos y otros análogos	0
	Provisiones para contingencias y otras erogaciones especiales	0
	Amortización de la deuda pública	0
		0
Otros Egresos Presupuestales No Contables		0
<b>3. Más gastos contables no presupuestales</b>		<b>2,972,553</b>
	Estimaciones, depreciaciones, deterioros, obsolescencia y amortizaciones	2,972,553
	Provisiones	0
	Disminución de inventarios	0
	Aumento por insuficiencia de estimaciones por pérdida o deterioro u obsolescencia	0
	Aumento por insuficiencia de provisiones	0
	Otros Gastos	0
Otros Gastos Contables No Presupuestales		0
<b>4. Total de Gasto Contable (4 = 1 - 2 + 3)</b>		<b>21,582,987</b>

"Bajo protesta de decir verdad, declaro que los Estados Financieros y sus notas, son razonablemente correctos y son responsabilidad del emisor".

C.P. Fabiola Velázquez Chaparro  
Directora de Administración y Finanzas

M. en E. Arturo Adolfo Vallejo Casanova  
Rector



Universidad Tecnológica de Corregidora  
Movimientos Presupuestales Ingresos y Egresos  
Cifras con corte al 30 de Septiembre de 2018

Recurso	Naturaleza del Recurso	Autorizado	Ampliaciones 2017	Ampliaciones a Sep 2018	Actualizado a Sep 2018	'Recaudado					Total de Ingresos Recaudado a Sep 2018	Por Recaudar a Dic 2018
						Ingresos Recaudado a Sep 2018	Ampliaciones a Sep 2018	Actualizado a Sep 2018	Rendimientos Bancarios a Sep 2018	Incapacidades a Sep 2018		
ESTATAL	Estatal	12,759,630		75,739	12,835,369	9,133,344		29	75,710	0	9,209,083	3,626,286
PROPIO	Propios	3,896,509		33,147	3,929,656	3,804,189		31,340	0	1,807	3,837,337	92,320
FEDERAL	Federal	10,744,582		108	10,744,690	8,171,619		108	0	0	8,171,727	2,572,963
PRODEP	Federal	0		24,460	24,460	0		24,460	0	0	24,460	0
FAM	Estatal	0		3	3	0		3	0	0	3	0
PFCE	Federal	0		25,743	25,743	0		25,743	0	0	25,743	0
<b>Total</b>		<b>27,400,721</b>		<b>159,199</b>	<b>27,559,920</b>	<b>21,109,152</b>		<b>81,682</b>	<b>75,710</b>	<b>1,807</b>	<b>21,268,352</b>	<b>6,291,569</b>

Concepto	Autorizado	Ampliaciones 2017	Ampliaciones a Sep 2018	Actualizado a Sep 2018	Disminuciones	Transferencias	Actualizado a Sep 2018	Comprometido	Devengado o Ejercido	Por Ejercer a Dic 2018
SERVICIOS PERSONALES	20,423,968		0	0		-965,654	19,458,315	0	12,534,135	6,924,180
MATERIALES Y SUMINISTROS	1,020,749	312,162	75,710	387,873		-10,871	1,397,750	108,838	870,342	418,571
SERVICIOS GENERALES	5,956,004	853,844	83,489	937,333		794,027	7,687,363	1,507,536	4,994,957	1,184,870
TRANSFERENCIAS,	0		0	0		231,733	231,733	0	211,000	20,733
BIENES MUEBLES	0	470,910	0	470,910		-49,235	421,676	31,066	263,383	127,226
<b>Total</b>	<b>27,400,721</b>	<b>1,636,917</b>	<b>159,199</b>	<b>1,796,116</b>	<b>0</b>	<b>0</b>	<b>29,196,837</b>	<b>1,647,439.96</b>	<b>18,873,817</b>	<b>8,675,580</b>

M. EN. E. ARTURO ADOLFO VALLES CASANOVA  
RECTOR

C.P. FABIOLA VELÁZQUEZ CHAPARRO  
DIRECTORA DE LA DIRECCIÓN DE ADMINISTRACIÓN Y FINANZAS



UNIVERSIDAD TECNOLÓGICA DE CORREGIDORA

Ejercicio 2018  
ESTADO ANALÍTICO DEL ACTIVO  
Del 01 de enero al 30 de septiembre de 2018  
(Pesos)

Concepto	Saldo Inicial 1	Cargos del Periodo 2	Abonos del Periodo 3	Saldo Final 4 (1+2-3)	Variación del Periodo (4 - 1)
<b>ACTIVO</b>	<b>55,145,774</b>	<b>88,762,623</b>	<b>89,161,567</b>	<b>54,746,830</b>	<b>(398,944)</b>
<b>ACTIVO CIRCULANTE</b>	<b>2,686,959</b>	<b>88,341,634</b>	<b>86,106,950</b>	<b>4,921,643</b>	<b>2,234,784</b>
EFFECTIVO Y EQUIVALENTES	2,436,859	81,489,925	79,132,840	4,793,944	2,357,085
DERECHOS A RECIBIR EFECTIVO O EQUIVALENTES	250,000	601,678	826,488	25,190	(224,810)
DERECHOS A RECIBIR BIENES O SERVICIOS	0	1,372,344	1,269,635	102,509	102,509
INVENTARIOS	0	0	0	0	0
ALMACENES	0	4,877,687	4,877,687	0	0
ESTIMACIÓN POR PÉRDIDA O DETERIORO DE ACTIVOS CIRCULANTES	0	0	0	0	0
OTROS ACTIVOS CIRCULANTES	0	0	0	0	0
<b>ACTIVO NO CIRCULANTE</b>	<b>52,458,915</b>	<b>420,989</b>	<b>3,054,717</b>	<b>49,825,188</b>	<b>(2,633,728)</b>
INVERSIONES FINANCIERAS A LARGO PLAZO	0	0	0	0	0
DERECHOS A RECIBIR EFECTIVO O EQUIVALENTES A LARGO PLAZO	0	0	0	0	0
BIENES INMUEBLES, INFRAESTRUCTURA Y CONSTRUCCIONES EN PROCESO	49,454,368	0	0	49,454,368	0
BIENES MUEBLES	19,804,383	158,659	1	19,963,040	158,658
ACTIVOS INTANGIBLES	1,577,084	220,189	40,000	1,757,252	180,169
DEPRECIACIÓN, DETERIORO Y AMORTIZACIÓN ACUMULADA DE BIENES	(18,376,919)	42,161	3,014,715	(21,349,473)	(2,972,554)
ACTIVOS DIFERIDOS	0	0	0	0	0
ESTIMACIÓN POR PÉRDIDA O DETERIORO DE ACTIVOS NO CIRCULANTES	0	0	0	0	0
OTROS ACTIVOS NO CIRCULANTES	0	0	0	0	0

*(Handwritten signature)*

*(Handwritten signature)*

M. en E. Arturo Adolfo Vallejo Casanova  
RECTOR

C. P. Fabiola Velázquez Chaparro  
DIRECCIÓN DE ADMINISTRACIÓN Y FINANZAS

Bajo protesta de decir verdad declaramos que los Estados Financieros y sus Notas son razonablemente correctos y responsabilidad del emisor



UNIVERSIDAD TECNOLÓGICA DE CORREGIDORA

Ejercicio 2018  
**ESTADO ANALÍTICO DE LA DEUDA Y OTROS PASIVOS**  
 Del 01 de enero al 30 de septiembre de 2018  
 (Pesos)

Denominación de las Deudas	Moneda de Contratación	Institución o País Acreedor	Saldo Inicial del Periodo	Saldo Final del Periodo
<b>DEUDA PÚBLICA</b>				
<b>CORTO PLAZO</b>				
<b>DEUDA INTERNA</b>				
INSTITUCIONES DE CRÉDITO			0	0
TÍTULOS Y VALORES			0	0
ARRENDAMIENTOS FINANCIEROS			0	0
<b>DEUDA EXTERNA</b>				
ORGANISMOS FINANCIEROS INTERNACIONALES			0	0
DEUDA BILATERAL			0	0
TÍTULOS Y VALORES			0	0
ARRENDAMIENTOS FINANCIEROS			0	0
<b>SubTotal CORTO PLAZO</b>			0	0
<b>LARGO PLAZO</b>				
<b>DEUDA INTERNA</b>				
INSTITUCIONES DE CRÉDITO			0	0
TÍTULOS Y VALORES			0	0
ARRENDAMIENTOS FINANCIEROS			0	0
<b>DEUDA EXTERNA</b>				
ORGANISMOS FINANCIEROS INTERNACIONALES			0	0
DEUDA BILATERAL			0	0
TÍTULOS Y VALORES			0	0
ARRENDAMIENTOS FINANCIEROS			0	0
<b>SubTotal LARGO PLAZO</b>			0	0
<b>OTROS PASIVOS</b>				
<b>OTROS PASIVOS</b>			(1,092,718)	(653,251)
<b>Total Deuda y Otros Pasivos</b>			(1,092,718)	(653,251)

BBVA BANCOMER

PESOS MEXICANOS

*[Handwritten signature]*

*[Handwritten signature]*

M. en E. Arturo Adolfo Vallejo-Casanova  
 RECTOR

C. P. Fabiola Velázquez Chaparro  
 DIRECCIÓN DE ADMINISTRACIÓN Y FINANZAS

Bajo protesta de decir verdad declaramos que los Estados Financieros y sus Notas son razonablemente correctos y responsabilidad del emisor



## II. Información Presupuestaria

Carretera Santa Bárbara  
Coroneo Km. 11.2, Corregidora, Qro.  
Tel. (442) 483 00 70  
[www.utcorregidora.edu.mx](http://www.utcorregidora.edu.mx)





UNIVERSIDAD TECNOLÓGICA DE CORREGIDORA

Ejercicio 2018  
ESTADO ANALÍTICO DE INGRESOS  
Del 01 de enero al 30 de septiembre de 2018  
(Pesos)

RUBRO DE INGRESOS	Ingreso					Diferencia (6 = 5 - 1)
	Estimado (1)	Ampliaciones y Reducciones (2)	Modificado (3 = 1 + 2)	Devengado (4)	Recaudado (5)	
Impuestos	0	0	0	0	0	0
Cuotas y Aportaciones de Seguridad Social	0	0	0	0	0	0
Contribuciones de Mejoras	0	0	0	0	0	0
Derechos	0	0	0	0	0	0
Productos	0	81,682	81,682	81,682	81,682	81,682
Productos de Tipo Corriente	0	81,682	81,682	81,682	81,682	81,682
Productos de Capital	0	0	0	0	0	0
Aprovechamientos	0	0	0	0	0	0
Aprovechamientos de Tipo Corriente	0	0	0	0	0	0
Aprovechamientos de Capital	0	0	0	0	0	0
Ingresos por Venta de Bienes y Servicios	3,896,509	77,517	3,974,026	3,881,707	3,881,707	(14,802)
Participaciones y Aportaciones	0	0	0	0	0	0
Transferencias, Asignaciones, Subsidios y Otras Ayudas	23,504,212	0	23,504,212	17,304,963	17,304,963	(6,199,249)
Ingresos Derivados de Financiamientos	0	0	0	0	0	0
<b>Total</b>	<b>27,400,721</b>	<b>159,199</b>	<b>27,559,920</b>	<b>21,268,352</b>	<b>21,268,352</b>	<b>(6,132,370)</b>
				Ingresos excedentes		

ESTADO ANALÍTICO DE INGRESOS POR FUENTE DE FINANCIAMIENTO	Ingreso					Diferencia (6 = 5 - 1)
	Estimado (1)	Ampliaciones y Reducciones (2)	Modificado (3 = 1 + 2)	Devengado (4)	Recaudado (5)	
INGRESOS DE GOBIERNO	23,504,212	81,682	23,585,894	17,386,645	17,386,645	(6,117,567)
IMPUESTOS	0	0	0	0	0	0
CONTRIBUCIONES DE MEJORAS	0	0	0	0	0	0
DERECHOS	0	0	0	0	0	0
PRODUCTOS	0	81,682	81,682	81,682	81,682	81,682
Productos de Tipo Corriente	0	81,682	81,682	81,682	81,682	81,682
Productos de Capital	0	0	0	0	0	0
APROVECHAMIENTOS	0	0	0	0	0	0
Aprovechamientos de Tipo Corriente	0	0	0	0	0	0
Aprovechamientos de Capital	0	0	0	0	0	0
PARTICIPACIONES Y APORTACIONES	0	0	0	0	0	0
Transferencias, Asignaciones, Subsidios y Otras Ayudas	23,504,212	0	23,504,212	17,304,963	17,304,963	(6,199,249)
INGRESOS DE ORGANISMOS Y EMPRESAS	3,896,509	77,517	3,974,026	3,881,707	3,881,707	(14,802)
Cuotas y Aportaciones de Seguridad Social	0	0	0	0	0	0
Ingresos por Venta de Bienes y Servicios	3,896,509	77,517	3,974,026	3,881,707	3,881,707	(14,802)
Transferencias, Asignaciones, Subsidios y Otras Ayudas	0	0	0	0	0	0
INGRESOS DERIVADOS DE FINANCIAMIENTO	0	0	0	0	0	0
Ingresos Derivados de Financiamientos	0	0	0	0	0	0
<b>Total</b>	<b>27,400,721</b>	<b>159,199</b>	<b>27,559,920</b>	<b>21,268,352</b>	<b>21,268,352</b>	<b>(6,132,370)</b>
				Ingresos excedentes		



PRESUPUESTO DE INGRESOS ACUMULADO AL 30 DE SEPTIEMBRE 2018

CONCEPTO	ESTIMADO	AMP/DISM	MODIFICADO	DEVENGADO	RECAUDADO	POR RECAUDAR
<b>RECURSOS</b>						
Estatal	-12,759,630.00	-75,741.58	-12,835,371.58	-9,209,085.58	-9,209,085.58	-3,626,286.00
Federal	-10,744,582.00	-50,310.16	-10,794,892.16	-8,221,929.03	-8,221,929.03	-2,572,963.13
Propios	-3,896,509.00	-33,147.45	-3,929,656.45	-3,837,336.89	-3,837,336.89	-92,319.56
<b>Totales</b>	<b>-27,400,721.00</b>	<b>-159,199.19</b>	<b>-27,559,920.19</b>	<b>-21,268,351.50</b>	<b>-21,268,351.50</b>	<b>-6,291,568.69</b>
<b>RECURSO ESTATAL</b>						
41590 4510401 Rendimientos Estatales	0.00	-28.82	-28.82	-28.82	-28.82	0.00
43990 4710217 Otros Ingresos	0.00	-75,710.21	-75,710.21	-75,710.21	-75,710.21	0.00
42210 4910201 Aportaciones Estatales	-12,759,630.00	0.00	-12,759,630.00	-9,133,344.00	-9,133,344.00	-3,626,286.00
<b>TOTALES</b>	<b>-12,759,630.00</b>	<b>-75,739.03</b>	<b>-12,835,369.03</b>	<b>-9,209,083.03</b>	<b>-9,209,083.03</b>	<b>-3,626,286.00</b>
<b>RECURSO FEDERAL</b>						
41590 4510402 Rendimientos Federales	0.00	-107.70	-107.70	-107.70	-107.70	0.00
42130 4930102 Por Medio De La Federación	-10,744,582.00	0.00	-10,744,582.00	-8,171,619.00	-8,171,619.00	-2,572,963.00
43990 471021 7 Otros ingresos	0.00	0.00	0.00	0.00	0.00	0.00
<b>TOTALES</b>	<b>-10,744,582.00</b>	<b>-107.70</b>	<b>-10,744,689.70</b>	<b>-8,171,726.70</b>	<b>-8,171,726.70</b>	<b>-2,572,963.00</b>
<b>RECURSO PROPIOS</b>						
41730 4710217 Otros Ingresos	0.00	-30,000.00	-30,000.00	-30,000.00	-30,000.00	0.00
41590 4510403 Rendimientos Propios	0.00	-31,340.25	-31,340.25	-31,340.25	-31,340.25	0.00
41730 Ingresos Por Venta de Bienes y S	-3,896,509.00	430,433.00	-3,466,076.00	-3,373,756.44	-3,373,756.44	-92,319.56
41730 4710215 Convenios de Colaboración Académ	0.00	-118,700.00	-118,700.00	-118,700.00	-118,700.00	0.00
43990 4710217 Otros Ingresos	0.00	-233,540.20	-233,540.20	-233,540.20	-233,540.20	0.00
43190 4710217 Otros Ingresos	0.00	-50,000.00	-50,000.00	-50,000.00	-50,000.00	0.00
<b>TOTALES</b>	<b>-3,896,509.00</b>	<b>-33,147.45</b>	<b>-3,929,656.45</b>	<b>-3,837,336.89</b>	<b>-3,837,336.89</b>	<b>-92,319.56</b>
<b>RECURSO PROMEP</b>						
41590 4510404 Rendimientos Promep	0.00	-24,459.91	-24,459.91	-24,459.91	-24,459.91	0.00
42130 4930102 Por Medio De La Federación	0.00	0.00	0.00	0.00	0.00	0.00
<b>TOTALES</b>	<b>0.00</b>	<b>-24,459.91</b>	<b>-24,459.91</b>	<b>-24,459.91</b>	<b>-24,459.91</b>	<b>0.00</b>
<b>RECURSO FAM</b>						
41590 4510405 Rendimientos Fam	0.00	-2.55	-2.55	-2.55	-2.55	0.00
43990 4710217 Otros Ingresos	0.00	0.00	0.00	0.00	0.00	0.00
42210 4910201 Aportaciones Estatales FAM	0.00	0.00	0.00	0.00	0.00	0.00
<b>TOTALES</b>	<b>0.00</b>	<b>-2.55</b>	<b>-2.55</b>	<b>-2.55</b>	<b>-2.55</b>	<b>0.00</b>
<b>PFCE</b>						
41590 4510406 Rendimientos PFCE	0.00	-25,742.55	-25,742.55	-25,742.42	-25,742.42	-0.13
<b>TOTALES</b>	<b>0.00</b>	<b>-25,742.55</b>	<b>-25,742.55</b>	<b>-25,742.42</b>	<b>-25,742.42</b>	<b>-0.13</b>
<b>GRAN TOTAL</b>	<b>-27,400,721.00</b>	<b>-159,199.19</b>	<b>-27,559,920.19</b>	<b>-21,268,351.50</b>	<b>-21,268,351.50</b>	<b>-6,291,568.69</b>

C. Iris García Gutiérrez  
Jefe de Departamento de Recursos  
Financieros, Programación y Contabilidad  
Elaboro

C.P. Fabiola Velázquez Chaparro  
Directora de Administración y Finanzas  
Reviso

M. en E. Arturo Adolfo Vallejo Casanova  
Rector  
Autorizo

## PRESUPUESTO DE INGRESOS DETALLE AL 31 DE SEPTIEMBRE 2018

PLAN	OBJ	GASTO/PARTIDA	FTE	ESTIMADO	AMP/DISM	MODIFICADO	DEVENGADO	RECAUDADO	POR RECAUDAR
<b>RENDIMIENTOS VARIOS</b>									
41590	4510401	Rendimientos Estatales	01E	0.00	-28.82	-28.82	-28.82	-28.82	0.00
41590	4510402	Rendimientos Federales	27C	0.00	-107.70	-107.70	-107.70	-107.70	0.00
41590	4510403	Rendimientos Propios	01G	0.00	-31,340.25	-31,340.25	-31,340.25	-31,340.25	0.00
41590	4510404	Rendimientos Promep	74F	0.00	-24,459.91	-24,459.91	-24,459.91	-24,459.91	0.00
41590	4510405	Rendimientos Fam	52H	0.00	-2.55	-2.55	-2.55	-2.55	0.00
41590	4510406	Rendimientos PFCE	73M	0.00	-25,742.55	-25,742.55	-25,742.42	-25,742.42	-0.13
<b>INGRESOS POR VENTA DE BIENES Y SERVICIOS</b>									
41730	4710201	Examen De Admisión	01G	0.00	-147,968.00	-147,968.00	-147,968.00	-147,968.00	0.00
41730	4710202	Inscripciones	01G	0.00	-418,602.00	-418,602.00	-418,602.00	-418,602.00	0.00
41730	4710203	Reinscripciones	01G	-3,896,509.00	2,209,712.44	-1,686,796.56	-1,597,277.00	-1,597,277.00	-89,519.56
41730	4710204	Constancia De Estudios	01G	0.00	-12,716.00	-12,716.00	-12,716.00	-12,716.00	0.00
41730	4710205	Reposicion De Credencial Alumno	01G	0.00	-5,357.00	-5,357.00	-5,357.00	-5,357.00	0.00
41730	4710206	Kárdex	01G	0.00	-25,242.44	-25,242.44	-25,242.44	-25,242.44	0.00
41730	4710207	Examen A Título De Suficiencia	01G	0.00	0.00	0.00	0.00	0.00	0.00
41730	4710208	Examen Extraordinario	01G	0.00	-149,327.00	-149,327.00	-149,327.00	-149,327.00	0.00
41730	4710209	Trámite De Titulación Tsu	01G	0.00	-117,210.00	-117,210.00	-117,210.00	-117,210.00	0.00
41730	4710210	Trámite De Cédula Profesional Para Tsu	01G	0.00	-192,226.00	-192,226.00	-192,226.00	-192,226.00	0.00
41730	4710211	Curso De Idioma Sabatino Para Público En G	01G	0.00	-31,500.00	-31,500.00	-30,275.00	-30,275.00	-1,225.00
41730	4710212	Curso De Idioma Sabatino Para Alumnos Y Fu	01G	0.00	-39,200.00	-39,200.00	-39,200.00	-39,200.00	0.00
41730	4710213	Curso De Idioma Sabatino Por Hijo De Traba	01G	0.00	0.00	0.00	0.00	0.00	0.00
41730	4710218	Certificado de estudios	01G	0.00	-840.00	-840.00	-840.00	-840.00	0.00
41730	4710221	Trámite de equivalencia de estudios	01G	0.00	-2,731.00	-2,731.00	-1,156.00	-1,156.00	-1,575.00
41730	4710222	Servicios de capacitación al sector produc	01G	0.00	0.00	0.00	0.00	0.00	0.00
41730	4710223	Renta de locker	01G	0.00	0.00	0.00	0.00	0.00	0.00
41730	4710224	Certificado de Estudios	01G	0.00	-2,121.00	-2,121.00	-2,121.00	-2,121.00	0.00
41730	4710227	Acta de Exención de Examen Profesional	01G	0.00	-10,669.00	-10,669.00	-10,669.00	-10,669.00	0.00
41730	4710228	SERVICIOS TECNOLÓGICOS	01G	0.00	-12,600.00	-12,600.00	-12,600.00	-12,600.00	0.00
41730	4710229	Inscripción a Ingeniería	01G	0.00	-167,725.00	-167,725.00	-167,725.00	-167,725.00	0.00
41730	4710230	Reinscripción a Ingeniería	01G	0.00	-433,340.00	-433,340.00	-433,340.00	-433,340.00	0.00
41730	4710231	Constancia de Titulación	01G	0.00	-8,330.00	-8,330.00	-8,330.00	-8,330.00	0.00
41730	4710236	Duplicado de Certificado de Estudios	01G	0.00	-420.00	-420.00	-420.00	-420.00	0.00
41730	4710238	Duplicado de acta de exención de examen pr	01G	0.00	-1,155.00	-1,155.00	-1,155.00	-1,155.00	0.00
41730	4710239	Curso Remedial Matemáticas	01G	0.00	0.00	0.00	0.00	0.00	0.00
<b>CONVENIOS</b>									
41730	4710215	Convenios De Colaboración Académica	01G	0.00	-118,700.00	-118,700.00	-118,700.00	-118,700.00	0.00
41730	4710235	Convenio Servicios Tecnológicos	01G	0.00	0.00	0.00	0.00	0.00	0.00
<b>OTROS INGRESOS</b>									
41730	4710217	Otros Ingresos		0.00	0.00	0.00	0.00	0.00	0.00
41730	4710217	Otros Ingresos	01E	0.00	0.00	0.00	0.00	0.00	0.00
41730	4710217	Otros Ingresos	01G	0.00	-30,000.00	-30,000.00	-30,000.00	-30,000.00	0.00
41730	4710217	Otros Ingresos	01G	0.00	0.00	0.00	0.00	0.00	0.00
41730	4710217	Otros Ingresos	74F	0.00	0.00	0.00	0.00	0.00	0.00
42210	4710217	Otros Ingresos	01E	0.00	0.00	0.00	0.00	0.00	0.00
43190	4710217	Otros Ingresos		0.00	0.00	0.00	0.00	0.00	0.00
43190	4710217	Otros Ingresos	01G	0.00	-50,000.00	-50,000.00	-50,000.00	-50,000.00	0.00
43190	4710217	Otros Ingresos	01G	0.00	0.00	0.00	0.00	0.00	0.00
43990	4710217	Otros Ingresos	01E	0.00	-75,710.21	-75,710.21	-75,710.21	-75,710.21	0.00
43990	4710217	Otros Ingresos	01G	0.00	-233,540.20	-233,540.20	-233,540.20	-233,540.20	0.00
43990	4710217	Otros Ingresos	27C	0.00	0.00	0.00	0.00	0.00	0.00
<b>PARTICIPACIONES Y APORTACIONES</b>									
42130	4930102	Por Medio De La Federación	27C	-10,744,582.00	0.00	-10,744,582.00	-8,171,619.00	-8,171,619.00	-2,572,963.00
42130	4930102	Por Medio De La Federación	74F	0.00	0.00	0.00	0.00	0.00	0.00
<b>TRANSFERENCIAS, ASIGNACIONES, SUBSIDIOS Y OTRAS AYUDAS</b>									
41730	4910201	Aportaciones Estatales	01E	0.00	0.00	0.00	0.00	0.00	0.00
42210	4910201	Aportaciones Estatales	01E	-12,759,630.00	0.00	-12,759,630.00	-9,133,344.00	-9,133,344.00	-3,626,286.00
42230	4910201	Aportaciones Estatales	01E	0.00	0.00	0.00	0.00	0.00	0.00
42210	4910201	Aportaciones Estatales	52H	0.00	0.00	0.00	0.00	0.00	0.00
<b>PFCE</b>									
42130	4930102	Por Medio De La Federación	73M	0.00	0.00	0.00	0.00	0.00	0.00

TOTAL

-27,400,721.00    -159,199.19    -27,559,920.19    -21,268,351.50    -21,268,351.50    -6,291,569.69

C. Ido García Gutiérrez  
Jefe de Departamento de Recursos  
Financieros, Programación y Contabilidad  
Elaboro

C.P. Fabiola Velázquez Chaparro  
Directora de Administración y Finanzas  
Reviso

M. en E. Arturo Adolfo Vallejo Casanova  
Revisa  
Autorizo



**UNIVERSIDAD TECNOLÓGICA DE CORREGIDORA**  
**Ejercicio 2018**  
**ESTADO ANALÍTICO DEL EJERCICIO DEL PRESUPUESTO DE EGRESOS**  
**CLASIFICACIÓN ADMINISTRATIVA**  
**Del 01 de enero al 30 de septiembre de 2018**  
**(Pesos)**

Concepto	Egresos					Subejercicio 6 = (3 - 4)
	Aprobado	Ampliaciones / (Reducciones)	Modificado	Devengado	Pagado	
	1	2	3 = (1 + 2)	4	5	
PO00. RECTORÍA DE LA UNIVERSIDAD TECNOLÓGICA DE CORREGIDORA (UTC)	27,400,721	1,796,116	29,196,837	18,873,817	18,705,268	10,323,020
<b>Total del Gasto</b>	<b>27,400,721</b>	<b>1,796,116</b>	<b>29,196,837</b>	<b>18,873,817</b>	<b>18,705,268</b>	<b>10,323,020</b>

  
 M. en E. Arturo Adolfo Vallejo Casanova  
 RECTOR

  
 C. P. Fabiola Velázquez Chaparro  
 DIRECCIÓN DE ADMINISTRACIÓN Y FINANZAS

Bajo protesta de decir verdad declaramos que los Estados Financieros y sus Notas son razonablemente correctos y responsabilidad del emisor

Gobierno (Federal/Estatal/Municipal) de Universidad Tecnológica de Corregidora  
Estado Analítico del Ejercicio del Presupuesto de Egresos  
Clasificación Administrativa  
Del 1° de Enero al 30 de Septiembre de 2018

Concepto	Egresos					Subejercicio 6 = ( 3 - 4 )
	Aprobado	Ampliaciones/ (Reducciones)	Modificado	Devengado	Pagado	
	1	2	3 = ( 1 + 2 )	4	5	
Poder Ejecutivo	27,400,721	1,796,116	29,196,837	18,873,817	18,705,268	10,323,020
Poder Legislativo						
Poder Judicial						
Órganos Autónomos						
<b>Total del Gasto</b>	<b>27,400,721</b>	<b>1,796,116</b>	<b>29,196,837</b>	<b>18,873,817</b>	<b>18,705,268</b>	<b>10,323,020</b>


**Cris García Gutiérrez**  
Jefe del Depto. de Recursos Financieros  
Programación y Contabilidad  
Elaboro


**C.P. Fabiola Velázquez Chaparro**  
Directora de Administración y Finanzas  
Reviso


**M. en E. Arturo Alfonso Vallejo Casanova**  
Rector  
Autorizo

**Sector Paraestatal del Gobierno (Federal/Estatal/Municipal) de Universidad Tecnológica de Corregidora**  
**Estado Analítico del Ejercicio del Presupuesto de Egresos**  
**Clasificación Administrativa**  
**Del 1° de Enero al 30 de Septiembre de 2018**

Concepto	Egresos					Subejercicio 6 = ( 3 - 4 )
	Aprobado	Ampliaciones/ (Reducciones)	Modificado	Devengado	Pagado	
	1	2	3 = ( 1 + 2 )	4	5	
Entidades Paraestatales y Fideicomisos No Empresariales y No Financieros	27,400,721	1,796,116	29,196,837	18,873,817	18,705,268	10,323,020
Instituciones Públicas de la Seguridad Social						
Entidades Paraestatales Empresariales No Financieras con Participación Estatal Mayoritaria						
Fideicomisos Empresariales No Financieros con Participación Estatal Mayoritaria						
Entidades Paraestatales Empresariales Financieras Monetarias con Participación Estatal Mayoritaria						
Entidades Paraestatales Empresariales Financieras No Monetarias con Participación Estatal Mayoritaria						
Fideicomisos Financieros Públicos con Participación Estatal Mayoritaria						
<b>Total del Gasto</b>	<b>27,400,721</b>	<b>1,796,116</b>	<b>29,196,837</b>	<b>18,873,817</b>	<b>18,705,268</b>	<b>10,323,020</b>

  
**C. Iris García Gutiérrez**  
 Jefe del Depto. de Recursos Financieros  
 Programación y Contabilidad  
 Elaboro

  
**C.P. Fabiola Velázquez Chaparro**  
 Directora de Administración y Finanzas  
 Reviso

  
**M. en E. Arturo Adolfo Vallejo Casanova**  
 Rector  
 Autorizo



UNIVERSIDAD TECNOLÓGICA DE CORREGIDORA

Ejercicio 2018  
**ESTADO ANALÍTICO DEL EJERCICIO DEL PRESUPUESTO DE EGRESOS**  
**CLASIFICACIÓN ECONÓMICA (POR TIPO DE GASTO)**  
 Del 01 de enero al 30 de septiembre de 2018

(Pesos)

Concepto	Egresos						Subejercicio 6 = (3 - 4)
	Aprobado	Ampliaciones / (Reducciones)	Modificado	Devengado	Pagado		
	1	2	3 = (1 + 2)	4	5		
Gasto Corriente	27,400,721	1,374,440	28,775,161	18,610,433	18,442,531	10,164,728	
Gasto de Capital	0	421,676	421,676	263,363	262,736	156,292	
Amortización de la deuda y dismoción de pasivos	0	0	0	0	0	0	
Pensiones y Jubilaciones	0	0	0	0	0	0	
Participaciones	0	0	0	0	0	0	
<b>Total del Gasto</b>	<b>27,400,721</b>	<b>1,796,116</b>	<b>29,196,837</b>	<b>18,873,817</b>	<b>18,705,268</b>	<b>10,323,020</b>	



UNIVERSIDAD TECNOLÓGICA DE CORREGIDORA

Ejercicio 2018

ESTADO ANALÍTICO DEL EJERCICIO DEL PRESUPUESTO DE EGRESOS  
CLASIFICACIÓN POR OBJETO DEL GASTO (CAPÍTULO Y CONCEPTO)  
Del 01 de enero al 30 de septiembre de 2018  
(Pesos)

Concepto	Egresos					
	Aprobado	Ampliaciones / (Reducciones)	Modificado	Devengado	Pagado	Subejercicio
	1	2	3 = (1 + 2)	4	5	6 = (3 - 4)
<b>Servicios Personales</b>	20,423,968	(965,654)	19,458,315	12,534,135	12,533,099	6,924,180
Remuneraciones al personal de carácter permanente	13,210,904	(1,306,013)	11,904,891	9,409,523	9,409,523	2,495,368
Remuneraciones al personal de carácter transitorio	0	0	0	0	0	0
Remuneraciones adicionales y especiales	3,528,596	32,805	3,561,401	512,169	511,133	3,049,232
Seguridad social	2,653,165	(150,888)	2,502,277	1,411,625	1,411,625	1,090,652
Otras prestaciones sociales y económicas	1,031,304	458,441	1,489,745	1,200,817	1,200,817	288,928
Provisiones	0	0	0	0	0	0
Pago de estímulos a servidores públicos	0	0	0	0	0	0
<b>Materiales y suministros</b>	1,020,749	377,001	1,397,750	870,342	791,091	527,409
Materiales de administración, emisión de documentos y artículos oficiales	401,386	(63,181)	338,215	287,069	287,069	51,146
Alimentos y utensilios	46,885	(15,300)	31,585	25,798	25,798	5,787
Materiales primas y materiales de producción y comercialización	0	0	0	0	0	0
Materiales y artículos de construcción y de reparación	87,000	224,067	311,067	37,136	37,136	273,931
Productos químicos, farmacéuticos y de laboratorio	93,003	42,683	135,686	34,082	34,082	101,605
Combustibles, lubricantes y aditivos	197,073	391,731	588,804	379,658	306,210	12,073
Vestuario, blancos, prendas de protección y artículos deportivos	92,000	(54,481)	37,519	15,246	14,922	22,292
Materiales y suministros para seguridad	0	0	0	0	0	0
Herramientas, refacciones y accesorios menores	103,392	48,535	151,927	91,352	85,874	60,575
<b>Servicios generales</b>	5,956,004	1,731,360	7,687,363	4,994,957	4,907,342	2,692,406
Servicios básicos	969,241	(10,629)	958,612	685,505	678,547	273,107
Servicios de arrendamiento	103,000	102,517	205,517	149,470	149,470	56,047
Servicios profesionales, científicos, técnicos y otros servicios	2,983,257	714,506	3,697,763	1,999,182	1,954,918	1,698,581
Servicios financieros, bancarios y comerciales	190,387	141,593	331,980	178,550	161,215	153,430
Servicios de instalación, reparación, mantenimiento y conservación	589,112	48,809	637,921	513,891	498,654	124,030
Servicios de comunicación social y publicidad	240,000	43,706	283,706	204,928	204,848	78,779
Servicios de traslado y viáticos	170,000	38,332	208,332	160,977	160,977	47,355
Servicios oficiales	370,000	82,334	452,334	321,979	320,238	130,355
Otros servicios generales	341,007	570,191	911,198	780,475	780,475	130,723
<b>Transferencias, asignaciones, subsidios y otras ayudas</b>	0	231,733	231,733	211,000	211,000	20,733
Transferencias internas y asignaciones al sector público	0	0	0	0	0	0
Transferencias al resto del sector público	0	0	0	0	0	0
Subsidios y subvenciones	0	0	0	0	0	0
Ayudas sociales	0	231,733	231,733	211,000	211,000	20,733
Pensiones y jubilaciones	0	0	0	0	0	0
Transferencias a fideicomisos, mandatos y otros análogos	0	0	0	0	0	0
Transferencias a la seguridad social	0	0	0	0	0	0
Donativos	0	0	0	0	0	0
Transferencias al exterior	0	0	0	0	0	0
<b>Bienes muebles, inmuebles e intangibles</b>	0	421,676	421,676	263,383	262,736	158,292
Mobiliario y equipo de administración	0	49,383	49,383	43,215	42,568	6,168
Mobiliario y equipo educacional y recreativo	0	23,200	23,200	0	0	23,200
Equipo e instrumental médico y de laboratorio	0	88,050	88,050	0	0	88,050



UNIVERSIDAD TECNOLÓGICA DE CORREGIDORA

Ejercicio 2018

ESTADO ANALÍTICO DEL EJERCICIO DEL PRESUPUESTO DE EGRESOS  
CLASIFICACIÓN POR OBJETO DEL GASTO (CAPÍTULO Y CONCEPTO)

Del 01 de enero al 30 de septiembre de 2018  
(Pesos)

Concepto	Egresos					
	Aprobado 1	Ampliaciones / (Reducciones) 2	Modificado 3 = (1 + 2)	Devengado 4	Pagado 5	Subejercicio 6 = (3 - 4)
Vehículos y equipo de transporte	0	0	0	0	0	0
Equipo de defensa y seguridad	0	0	0	0	0	0
Maquinaría, otros equipos y herramientas	0	31,066	31,066	0	0	31,066
Activos biológicos	0	0	0	0	0	0
Bienes inmuebles	0	0	0	0	0	0
Activos intangibles	0	229,978	229,978	220,168	220,168	9,808
<b>Inversión pública</b>	0	0	0	0	0	0
Obra pública en bienes de dominio público	0	0	0	0	0	0
Obra pública en bienes propios	0	0	0	0	0	0
Proyectos productivos y acciones de fomento	0	0	0	0	0	0
<b>Inversiones financieras y otras provisiones</b>	0	0	0	0	0	0
Inversiones para el fomento de actividades productivas	0	0	0	0	0	0
Acciones y participaciones de capital	0	0	0	0	0	0
Compra de títulos y valores	0	0	0	0	0	0
Concesión de préstamos	0	0	0	0	0	0
Inversiones en fideicomisos, mandatos y otros análogos	0	0	0	0	0	0
Otras inversiones financieras	0	0	0	0	0	0
Provisiones para contingencias y otras erogaciones especiales	0	0	0	0	0	0
<b>Participaciones y aportaciones</b>	0	0	0	0	0	0
Participaciones	0	0	0	0	0	0
Aportaciones	0	0	0	0	0	0
Convenios	0	0	0	0	0	0
<b>Deuda pública</b>	0	0	0	0	0	0
Amortización de la deuda pública	0	0	0	0	0	0
Intereses de la deuda pública	0	0	0	0	0	0
Comisiones de la deuda pública	0	0	0	0	0	0
Gastos de la deuda pública	0	0	0	0	0	0
Costo por coberturas	0	0	0	0	0	0
Apoyos financieros	0	0	0	0	0	0
Adeudos de ejercicios fiscales anteriores (ADEFAS)	0	0	0	0	0	0
<b>Total del Gasto</b>	<b>27,400,721</b>	<b>1,796,116</b>	<b>29,196,837</b>	<b>18,873,817</b>	<b>18,705,268</b>	<b>10,323,020</b>





UNIVERSIDAD TECNOLÓGICA DE CORREGIDORA

Ejercicio 2018  
**ESTADO ANALÍTICO DEL EJERCICIO DEL PRESUPUESTO DE EGRESOS**  
**CLASIFICACIÓN FUNCIONAL (FINALIDAD Y FUNCIÓN)**  
 Del 01 de enero al 30 de septiembre de 2018  
 (Pesos)

Concepto	Egresos					Subejercicio 6 = (3 - 4)
	Aprobado 1	Ampliaciones / (Reducciones) 2	Modificado 3 = (1 + 2)	Devengado 4	Pagado 5	
<b>Gobierno</b>	0	0	0	0	0	0
Legislación	0	0	0	0	0	0
Justicia	0	0	0	0	0	0
Coordinación de la Política de Gobierno	0	0	0	0	0	0
Relaciones Exteriores	0	0	0	0	0	0
Asuntos Financieros y Hacendarios	0	0	0	0	0	0
Seguridad Nacional	0	0	0	0	0	0
Asuntos de Orden Público y de Seguridad Interior	0	0	0	0	0	0
Otros Servicios Generales	0	0	0	0	0	0
<b>Desarrollo Social</b>	27,400,721	1,796,116	29,196,837	18,873,817	18,705,268	10,323,020
Protección Ambiental	0	0	0	0	0	0
Vivienda y Servicios a la Comunidad	0	0	0	0	0	0
Salud	0	0	0	0	0	0
Recreación, Cultura y Otras Manifestaciones Sociales	0	0	0	0	0	0
Educación	27,400,721	1,796,116	29,196,837	18,873,817	18,705,268	10,323,020
Protección Social	0	0	0	0	0	0
Otros Asuntos Sociales	0	0	0	0	0	0
<b>Desarrollo Económico</b>	0	0	0	0	0	0
Asuntos Económicos	0	0	0	0	0	0
Agropecuaria	0	0	0	0	0	0
Combustibles y Energía	0	0	0	0	0	0
Minería	0	0	0	0	0	0
Transporte	0	0	0	0	0	0
Comunicaciones	0	0	0	0	0	0
Turismo	0	0	0	0	0	0
Ciencia	0	0	0	0	0	0
Otras Industrias y Otros Asuntos Económicos	0	0	0	0	0	0
<b>Otras no clasificadas en funciones anteriores</b>	0	0	0	0	0	0
Transacciones de la Deuda Pública / Costo Financiero de la Deuda	0	0	0	0	0	0
Transferencias	0	0	0	0	0	0
Sanamiento del Sistema Financiero	0	0	0	0	0	0
Adeudos de Ejercicio Fiscales Anteriores	0	0	0	0	0	0
<b>Total del Gasto</b>	<b>27,400,721</b>	<b>1,796,116</b>	<b>29,196,837</b>	<b>18,873,817</b>	<b>18,705,268</b>	<b>10,323,020</b>





**INFORME DE ENDEUDAMIENTO NETO**  
**Del 01 de enero al 30 de septiembre de 2018**  
**(Pesos)**  
**UNIVERSIDAD TECNOLÓGICA DE CORREGIDORA**

Identificación de Crédito o Instrumento	Contratación / Colocación		Amortización	Endeudamiento Neto
	A	B		
<b>Créditos Bancarios</b>				
BBVA Bancomer	0	0	0	0
<b>Total de Créditos Bancarios</b>	<b>0</b>	<b>0</b>	<b>0</b>	<b>0</b>
<b>Otros Instrumentos de la Deuda</b>				
<b>Total de Otros Instrumentos de la Deuda</b>	<b>0</b>	<b>0</b>	<b>0</b>	<b>0</b>
<b>TOTAL</b>	<b>0</b>	<b>0</b>	<b>0</b>	<b>0</b>

  
 Mr. E. Arturo Adolfo Vallajo Casanova  
 RECTOR

  
 C. P. Fabiola Velázquez Chaparro  
 DIRECCIÓN DE ADMINISTRACIÓN Y FINANZAS

Bajo protesta de decir verdad declaramos que los Estados Financieros y sus Notas son razonablemente correctos y responsabilidad del emisor



UNIVERSIDAD TECNOLÓGICA DE CORREGIDORA

INTERESES DE LA DEUDA  
Del 01 de enero al 30 de septiembre de 2018  
(Pesos)

Identificación de Crédito o Instrumento	Créditos Bancarios	Devengado	Pagado
BBVA Bancomer		0	0
<b>Total de Intereses de Créditos Bancarios</b>		0	0
<b>Total de Intereses de Otros Instrumentos de la Deuda</b>		0	0
<b>TOTAL</b>		0	0

*[Handwritten mark]*

*[Handwritten signature]*

*[Handwritten signature]*

Mr. en E. Arturo Adolfo Vallejo Casanova  
RECTOR

C. P. Fabiola Velázquez Chaparro  
DIRECCIÓN DE ADMINISTRACIÓN Y FINANZAS

Bajo protesta de decir verdad declaramos que los Estados Financieros y sus Notas son razonablemente correctos y responsabilidad del emisor



UNIVERSIDAD TECNOLÓGICA DE CORREGIDORA

Ejercicio 2018  
**ESTADO ANALÍTICO DEL EJERCICIO DEL PRESUPUESTO DE EGRESOS  
 POR FONDOS**  
 Del 01 de enero al 30 de septiembre de 2018  
 (Pesos)

Concepto	Egresos					
	Aprobado	Ampliaciones / (Reducciones)	Modificado	Devengado	Pagado	Subejercicio
	1	2	3 = (1 + 2)	4	5	6 = (3 - 4)
<b>Recurso Estatal</b>	12,759,630	97,591	12,857,221	8,283,849	8,194,429	4,573,372
01E. Subsidio estatal para la operación de programas	12,759,630	97,591	12,857,221	8,283,849	8,194,429	4,573,372
<b>Ingresos Propios Entidades</b>	3,896,509	397,966	4,294,475	3,332,846	3,253,717	961,628
01G. Ingresos Propios	3,896,509	397,966	4,294,475	3,332,846	3,253,717	961,628
<b>Ramo 33. Aportaciones Federales para Entidades Federativas y Municipios</b>	0	6	6	0	0	6
52H. FAM Superior. Ejercicio 2014	0	6	6	0	0	6
<b>Ramo 11. Educación Pública</b>	0	1,300,446	1,300,446	440,280	440,280	860,166
73M. Convenio de Apoyo para el Programa de Fortalecimiento de la Calidad Educativa entre SEP-UAQ 2016	0	700,987	700,987	440,280	440,280	260,707
74F. Prog. de Mejora al Profesorado (PROMEP)	0	599,459	599,459	0	0	599,459
<b>Otros Recursos Federales</b>	10,744,582	108	10,744,690	6,816,842	6,816,842	3,927,848
27C. Transf. Federal a Educación Superior	10,744,582	108	10,744,690	6,816,842	6,816,842	3,927,848
<b>Total</b>	<b>27,400,721</b>	<b>1,796,116</b>	<b>29,196,837</b>	<b>18,873,817</b>	<b>18,705,268</b>	<b>10,323,020</b>

*[Handwritten signature]*

*[Handwritten signature]*

Mr. en E. Arturo Adolfo Valiño Casanova  
 RECTOR

C. P. Fabiola Velázquez Chaparro  
 DIRECCIÓN DE ADMINISTRACIÓN Y FINANZAS

Bajo protesta de decir verdad declaramos que los Estados Financieros y sus Notas son razonablemente correctos y  
 responsabilidad del emisor



UNIVERSIDAD TECNOLÓGICA DE CORREGIDORA

Ejercicio 2018

ESTADO ANALÍTICO DEL EJERCICIO DEL PRESUPUESTO DE EGRESOS  
CLASIFICACIÓN POR FUENTE DE FINANCIAMIENTO

Del 01 de enero al 30 de septiembre de 2018

(Pesos)

Concepto	Egresos						Subejercido
	Aprobado	Ampliaciones / (Reducciones)	Modificado	Devengado	Pagado	6 = (3 - 4)	
Recursos Fiscales	0	0	0	0	0	0	0
Financiamientos Internos	0	0	0	0	0	0	0
Financiamientos Externos	0	0	0	0	0	0	0
Ingresos Propios	3,896,509	397,966	4,294,475	3,332,846	3,253,717	961,628	961,628
Recursos Federales	10,744,582	1,300,554	12,045,136	7,257,122	7,257,122	4,788,014	4,788,014
Recursos Estatales	12,759,630	97,596	12,857,226	8,283,849	8,194,429	4,662,797	4,662,797
Otros Recursos de Transferencias Federales Etiquetadas	0	0	0	0	0	0	0
Otros Recursos de Libre Disposición	0	0	0	0	0	0	0
<b>Total del Gasto</b>	<b>27,400,721</b>	<b>1,796,116</b>	<b>29,196,837</b>	<b>18,873,817</b>	<b>18,705,268</b>	<b>10,323,020</b>	<b>10,323,020</b>

# III. Información Programática



UNIVERSIDAD TECNOLÓGICA DE CORREGIDORA

Ejercicio 2018

GASTO POR CATEGORÍA PROGRAMÁTICA

Del 01 de enero al 30 de septiembre de 2018

(Pesos)

Concepto	Egresos					
	Aprobado	Ampliaciones / (Reducciones)	Modificado	Devengado	Pagado	Subejercido
	1	2	3 = (1 + 2)	4	5	6 = (3 - 4)
<b>PROGRAMAS</b>	27,400,721	1,796,116	29,196,837	18,873,817	18,705,268	10,323,020
<b>Subsidios: Sector Social y Privado o Entidades Federativas y Municipios</b>	0	0	0	0	0	0
Sujetos a Reglas de Operación	0	0	0	0	0	0
Otros Subsidios	0	0	0	0	0	0
<b>Desempeño de las Funciones</b>	27,400,721	1,796,116	29,196,837	18,873,817	18,705,268	10,323,020
Prestación de Servicios Públicos	27,400,721	1,796,116	29,196,837	18,873,817	18,705,268	10,323,020
Provisión de Bienes Públicos	0	0	0	0	0	0
Planeación, Seguimiento y Evaluación de Políticas Públicas	0	0	0	0	0	0
Promoción y Fomento	0	0	0	0	0	0
Regulación y Supervisión	0	0	0	0	0	0
Funciones de las Fuerzas Armadas (Únicamente Gobierno Federal)	0	0	0	0	0	0
Específicos	0	0	0	0	0	0
Proyectos de Inversión	0	0	0	0	0	0
<b>Administrativos y de Apoyo</b>	0	0	0	0	0	0
Apoyo al Proceso Presupuestario y para Mejorar la Eficiencia Institucional	0	0	0	0	0	0
Apoyo a la Función Pública y al Mejoramiento de la Gestión	0	0	0	0	0	0
Operaciones Ajenas	0	0	0	0	0	0
<b>Compromisos</b>	0	0	0	0	0	0
Obligaciones de Cumplimiento de Resolución Jurisdiccional	0	0	0	0	0	0
Desastres Naturales	0	0	0	0	0	0
<b>Obligaciones</b>	0	0	0	0	0	0
Pensiones y Jubilaciones	0	0	0	0	0	0
Aportaciones a la Seguridad Social	0	0	0	0	0	0
Aportaciones a Fondos de Estabilización	0	0	0	0	0	0
Aportaciones a Fondos de Inversión y Reestructura de Pensiones	0	0	0	0	0	0
<b>Programas de Gasto Federalizado (Gobierno Federal)</b>	0	0	0	0	0	0
Gasto Federalizado	0	0	0	0	0	0
<b>Participaciones a Entidades Federativas y Municipios</b>	0	0	0	0	0	0
Costo Financiero, Deuda o Apoyos a Deudores y Ahorradores de la Banca	0	0	0	0	0	0
<b>Adeudos de Ejercicios Fiscales Anteriores</b>	0	0	0	0	0	0
<b>Total del Gasto</b>	<b>27,400,721</b>	<b>1,796,116</b>	<b>29,196,837</b>	<b>18,873,817</b>	<b>18,705,268</b>	<b>10,323,020</b>




UNIVERSIDAD TECNOLÓGICA DE CORREGIDORA  
PROGRAMAS Y PROYECTOS DE INVERSIÓN  
AL 30 DE SEPTIEMBRE DE 2018  
(PESOS)

DENOMINACIÓN	1	2	3 = (1 + 2)	4	5	6 = (3 - 4)
	APROBADO	AMPLIACIONES /(REDUCCIONES)	MODIFICADO	DEVENGADO	PAGADO	SUBEJERCICIO
<b>PROGRAMAS:</b>						
TOTAL DEL GASTO	0	1,300,452	1,300,452	440,280	440,280	860,172
PROGRAMAS DEL DESARROLLO PROFESIONAL DOCENTE (PRODEP)	0	1,300,452	1,300,452	440,280	440,280	860,172
FONDO DE APORTACIONES MÚLTIPLES (FAM)	0	599,459	599,459	0	0	599,459
PROGRAMAS DE FORTALECIMIENTO DE LA CALIDAD EDUCATIVA (PFCE)	0	6	6	0	0	6
	0	700,987	700,987	440,280	440,280	260,707


Nota: se hizo la ampliación de Recurso PRODEP, FAM y PFCE del remanente del año 2017 y se están considerando los rendimientos de lo que va del 2018

  
**C. Iris García Gutiérrez**  
Jefe del Dept. de Recursos Financieros  
Programación y Contabilidad

  
**C.P. Fabiola Velázquez Chaparro**  
Directora de Administración y Finanzas  
Revisó

  
**M. en E. Arturo Adolfo Vallejo Casanova**  
Rector  
Autorizó





**SEP**  
 SECRETARÍA DE EDUCACIÓN PÚBLICA  
 Subsecretaría de Educación Superior

**COORDINACIÓN GENERAL DE UNIVERSIDADES TECNOLÓGICAS Y POLITÉCNICAS**  
**DIRECCIÓN DE ADMINISTRACIÓN Y FINANZAS**  
**SUBDIRECCIÓN DE PROGRAMAS DE FINANCIAMIENTO**  
**PFCE 2017**

REPORTE DE LA CUENTA BANCARIA PRODUCTIVA Y/o FIDEICOMISO  
 Universidad Tecnológica de Corregidora  
 Clave del Convenio: 1690/17  
 Fecha de entrega: 22 de Agosto 2018  
 Nombre de la institución: BBVA BANCOMER S.A.  
 Informe acumulado: 1ro. 2do. 3ro. 4to. Final  
 Número de cuenta: 0111101056

ASIGNACION	SALDO CHEQUEA INICIAL	RETIRO	COMISIONES	RENTAS/INTERES COMPASIONES	RENDIMIENTO NETO	PAGO A PROFESORES	RENTAS/INTERES FIDEICOMISOS	RENTA INVERSION	RENTAS DE INVERSION	EJERCICIO NETO	SALDO CHEQUEA FINAL	SALDO INVERSION INICIAL	RETIRO	SALDO INVERSION FINAL	SALDO TOTAL FINAL
nov-17	604,130.00	0.17	0.00	0.00	0.17	0.00	0.00	589,094.53	0.00	-589,094.53	15,035.64	589,094.53	0.00	589,094.53	604,130.17
dic-17	604,130.00	0.45	0.00	0.00	0.45	0.00	0.00	589,094.53	0.00	0.00	15,036.09	589,094.53	0.00	589,094.53	604,130.62
ene-18	614,226.26	0.13	0.00	0.00	0.13	0.00	0.00	599,190.04	599,190.04	599,190.04	614,226.26	589,094.53	10,095.51	0.00	614,226.26
feb-18	614,226.26	0.30	0.00	0.00	0.30	0.00	0.00	599,217.40	0.00	599,217.40	15,005.16	599,217.40	0.00	599,217.40	614,226.56
mar-18	620,777.44	0.12	0.00	0.00	0.12	0.00	0.00	605,768.16	605,768.16	605,768.16	620,777.44	599,217.40	6,550.76	0.00	620,777.44
abr-18	623,322.26	0.80	0.00	0.00	0.80	0.00	0.00	608,281.44	608,281.44	2,544.02	623,322.26	608,281.44	2,544.02	0.00	623,322.26
may-18	406,409.41	1.64	0.00	0.00	1.64	220,168.00	0.00	608,304.74	611,558.25	-216,914.49	406,409.41	608,304.74	3,253.51	0.00	406,409.41
jun-18	257,888.33	0.41	0.00	0.00	0.41	149,000.00	0.00	391,385.70	391,864.21	-148,521.49	257,888.33	391,385.70	478.51	0.00	257,888.33
jul-18	259,244.52	2.18	0.00	0.00	2.18	0.00	0.00	242,890.50	244,244.51	1,354.01	259,244.52	242,890.50	1,354.01	0.00	259,244.52
TOTAL	604,130.00	6.20	0.00	0.00	6.20	369,168.00	0.00	3,036,630.29	3,060,906.61	-344,891.68	259,244.52	3,036,630.29	24,276.32	0.00	259,244.52

OBSERVACIONES: REVISADO EN COMPROBACIONES ANTERIORES



*Fabiola Velázquez Chaparro*


C.P. Fabiola Velázquez Chaparro  
 Dirección de Administración y Finanzas

*C. Joaquín Gómez Hernández*

C. Joaquín Gómez Hernández  
 Titular del Órgano Interno

*M. en E. Arturo Adolfo Vallejo Casanova*

M. en E. Arturo Adolfo Vallejo Casanova  
 Rector



**COORDINACIÓN GENERAL DE UNIVERSIDADES TECNOLÓGICAS Y POLITÉCNICAS  
DIRECCIÓN DE ADMINISTRACIÓN Y FINANZAS  
SUBDIRECCIÓN DE PROGRAMAS DE FINANCIAMIENTO  
PFCE 2017**

**Subsecretaría de Educación Superior**

**RELACIÓN DE DOCUMENTACIÓN COMPROBATORIA POR PROYECTO, BIEN O SERVICIO**

Nombre de la Institución:  
Informe acumulado

Universidad Tecnológica de Corregidora

Clave del Convenio: 1690/17

1ro.	2do.	3ro.	4to.
		X	

Institución Bancaria:  
Número de cuenta:

BBVA BANCOMER S.A.  
0111101056

Fecha de entrega: 22 de Agosto 2018

Asignado al Proyecto: 604,130.00

Nombre del Proyecto: Actualización de las Plataformas Tecnológicas Académicas  
Acción y Rubro:

Acción	Concepto	Cantidad	Total	Proveedor	RFC	Número de Factura	Fecha de Factura	Cantidad	Descripción del Bien o Servicio	Importe	Comprobado Acumulado	Por Comprobar
<b>Objetivo Particular: 2.2 Actualizar y ampliar las licencias y software para el fortalecimiento académico.</b>												
<b>Meta: 2.2.1 Adquisición y renovación de licencias para la impartición de las asignaturas de los programas de estudios de tecnologías de la información y comunicaciones área multimedia.</b>												
Acción: 2.2.1.1. Adquisición de licencias	Compra de Adobe Creative Cloud/Profesional	34	229,976.00	MC Microcomputación SA de CV	ICM8906284HA	ORM034930	22-may-18	34	Licencias Adobe Creative Cloud	229,976.00	309,976.00	9,808.00
<b>Meta: 2.2.1 Adquisición y renovación de licencias para la impartición de las asignaturas de los programas de estudios de mecatrónica área manufactura flexible</b>												
Acción: 2.2.2.1. Adquisición de software solidwork	Compra de licencias solidwork	50	40,000.00	MC Microcomputación SA de CV	ICM8906284HA	ORM035505	19-jun-18	50	Licencias Solidwork	40,000.00	40,000.00	-
<b>Meta: Adquisición y renovación de licencias para la impartición de las asignaturas de los programas de estudios de mantenimiento área instalaciones</b>												
Acción: 2.2.3.1. Adquisición de software solidwork	Compra de licencias solidwork	50	40,000.00	MC Microcomputación SA de CV	ICM8906284HA	ORM035506	19-jun-18	50	Licencias Solidwork	40,000.00	40,000.00	-
<b>Objetivo Particular: 2.3. Capacitar y certificar a los integrantes de la planta docente.</b>												
<b>Meta: 2.3.1 Capacidad y certificación para los docentes de los programas educativos de mantenimiento y mecatrónica.</b>												
Acción: 2.3.1.2. Capacitación para docentes de mecatrónica	Curso de LabView	2	105,000.00							105,000.00		
	Curso en línea de instrumentación virtual y electrónica analógica	2	120,018.00							120,018.00		
<b>Meta: 2.3.2 Capacidad y certificación para los docentes de los programas educativos de tecnologías de la información y comunicación área multimedia y comercio electrónico</b>												
Acción: 2.3.2.3. Curso y certificación a docentes	Curso y certificación de programación en HTML5 con Java Script y CSS3	8	69,136.00	TI Tecnoeducación Mexico SC	TTM080331NDB	1149	04-jun-18			69,136.00	69,000.00	136.00
<b>TOTAL</b>												
										369,168.00	61%	
										224,962.00	39%	



REVISADO EN COMPROBACIONES ANTERIORES

*Fabiola Velázquez Chaparro*

C.P. Fabiola Velázquez Chaparro  
Directora de Administración y Finanzas

*Joaquín Gómez Hernández*

Joaquín Gómez Hernández  
Titular del Órgano Interno

TOTAL	COMPROBADO	61%
	POR COMPROBAR	39%

*M. en E. Arturo Adolfo Valdejo Casanova*  
Rector



COMPROBACIÓN FINANCIERA ACUMULADA


Nombre de la Institución: Universidad Tecnológica de Coahuila  
Informe acumulado: 1ro. 2do. 3ro. 4to.  
Clave del Gobierno: 1680/17  
Fecha de Entrega: 22 de Agosto 2018

ACCIÓN	CONCEPTO	RECURSO ASIGNADO (a)	TRANSFERENCIAS AUTORIZADAS (b)	RECURSO MODIFICADO c = a + b	2017-2018 TRIMESTRE			C. PARCIAL	%	C. PARCIAL	%	COMPROBADO	%	ROF COMPROBAR	%
					1RO.	2DO.	3RO.								
<b>Actualización de las Plataformas Tecnológicas Académicas</b>															
<b>Objetivo Particular: 2.2 Actualizar y ampliar las licencias y software para el fortalecimiento académico.</b>					305,976.00	0.00	0%	0.00	0%	300,168.00	97%	300,168.00	97%	9,808.00	3%
<b>Meta: Identificación e integración del listado de títulos y números de ejemplares a adquirir</b>					229,976.00	0.00	0%	0.00	0%	220,168.00	96%	220,168.00	96%	9,808.00	4%
<b>Acción: 2.2.1.1. Adquisición de licencias (Creative Cloud/Professional)</b>					229,976.00	0.00	0%	0.00	0%	220,168.00	96%	220,168.00	96%	9,808.00	4%
<b>Meta: 2.2.1 Adquisición y renovación de licencias para la impartición de las asignaturas de los programas de estudios de mecatrónica área manufactura flexible -14</b>					40,000.00	0.00	0%	0.00	0%	40,000.00	100%	40,000.00	100%	0.00	0%
<b>Acción: 2.2.1.1 Adquisición de software (Compra de licencias solidwork)</b>					40,000.00	0.00	0%	0.00	0%	40,000.00	100%	40,000.00	100%	0.00	0%
<b>Meta: Adquisición y renovación de licencias para la impartición de las asignaturas de los programas de estudios de mantenimiento área instalaciones</b>					40,000.00	0.00	0%	0.00	0%	40,000.00	100%	40,000.00	100%	0.00	0%
<b>Acción: 2.2.3.1. Adquisición de software (Compra de licencias solidwork)</b>					40,000.00	0.00	0%	0.00	0%	40,000.00	100%	40,000.00	100%	0.00	0%
<b>Objetivo Particular: 2.3 Capacitar y certificar a los integrantes de la planta docente.</b>					294,154.00	0.00	0%	0.00	0%	69,000.00	23%	69,000.00	23%	225,154.00	77%
<b>Meta: 2.3.1 Capacidad y certificación para los docentes de los programas educativos de mantenimiento y mecatrónica</b>					225,018.00	0.00	0%	0.00	0%	0.00	0%	0.00	0%	225,018.00	100%
<b>Acción: 2.3.1.2. Capacitación para docentes de mecatrónica</b>					105,000.00	0.00	0%	0.00	0%	0.00	0%	0.00	0%	105,000.00	100%
<b>Meta: 2.3.2 Capacidad y certificación para los docentes de los programas educativos de tecnologías de la información y comunicación área multimedia y comercio electrónico</b>					120,018.00	0.00	0%	0.00	0%	0.00	0%	0.00	0%	120,018.00	100%
<b>Acción: 2.3.2.3. Curso y certificación de programación en HTML5 con Java Script y CSS3</b>					69,136.00	0.00	0%	0.00	0%	69,000.00	100%	69,000.00	100%	136.00	0%
<b>GRAN TOTAL</b>					<b>604,130.00</b>	<b>0.00</b>	<b>0%</b>	<b>0.00</b>	<b>0%</b>	<b>369,168.00</b>	<b>61%</b>	<b>369,168.00</b>	<b>61%</b>	<b>234,962.00</b>	<b>39%</b>

*Fabiola Velázquez*  
C.P. Fabiola Velázquez Chaparro  
Directora de Administración y Finanzas

*Joaquín Gómez Hernández*  
Titular del Organismo Interno

*M. en E. Arturo Angulo Vallejo Casanova*  
Rector





UNIVERSIDAD TECNOLÓGICA DE CORREGIDORA  
Ejercicio 2018  
COBERTURAS FINANCIERAS  
Del 01 de enero al 30 de septiembre de 2018  
(Pesos)

NO APLICA PARA EL UNIVERSIDAD TECNOLÓGICA DE CORREGIDORA

Arturo Adolfo Vallejo Casanova  
RECTOR

Fabiola Velázquez Chaparro  
DIRECCIÓN DE ADMINISTRACIÓN Y FINANZAS

Bajo protesta de decir verdad declaramos que los Estados Financieros y sus Notas son razonablemente correctos y  
responsabilidad del emisor



UNIVERSIDAD TECNOLÓGICA DE CORREGIDORA  
Ejercicio 2018  
ESQUEMAS BURSÁTILES  
Del 01 de enero al 30 de septiembre de 2018  
(Pesos)

NO APLICA PARA EL UNIVERSIDAD TECNOLÓGICA DE CORREGIDORA

M. en E. Arturo Ardito Vallejo Ochoa  
RECTOR

C. P. Fabiola Velázquez Chaparro  
DIRECCIÓN DE ADMINISTRACIÓN Y FINANZAS

Bajo protesta de decir verdad declaramos que los Estados Financieros y sus Notas son razonablemente correctos y  
responsabilidad del emisor


# IV. Información Complementaria


**BALANZA ACUMULADA AL 30 DE SEPTIEMBRE 2018**

Plan de cuentas	Descripción	Saldo Inicial	Débitos	Créditos	Saldo Final
11112	FONDOS FIJOS DE CAJA	15,000.00	0.00	0.00	15,000.00
11121	BANCOS MONEDA NACIONAL	4,712,036.33	4,360,678.83	6,169,735.60	2,902,979.56
11141	INVERSIONES EN MONEDA NACIONAL	0.00	1,929,779.59	53,815.29	1,875,964.30
11229	OTRAS CUENTAS POR COBRAR	0.00	7,181.10	7,181.10	0.00
11231	DEUDORES DIVERSOS POR COBRAR A	6,620.00	49,150.00	30,580.00	25,190.00
11311	ANTICIPO A PROVEEDORES POR ADQU	42,580.06	212,458.83	152,530.06	102,508.83
11511	MATERIALES DE ADMINISTRACIÓN, E	0.00	394,819.61	394,819.61	0.00
12331	EDIFICIOS NO RESIDENCIALES	49,454,367.84	0.00	0.00	49,454,367.84
12411	MUEBLES DE OFICINA Y ESTANTERÍA	1,902,153.86	0.00	0.13	1,902,153.73
12412	MUEBLES, EXCEPTO DE OFICINA Y E	539,048.40	0.01	0.00	539,048.41
12413	EQUIPO DE CÓMPUTO Y DE TECNOLOG	6,715,017.57	0.13	0.00	6,715,017.70
12419	OTROS MOBILIARIOS Y EQUIPOS DE	375,213.85	0.00	0.01	375,213.84
12421	EQUIPOS Y APARATOS AUDIOVISUALE	787,936.21	0.08	0.00	787,936.29
12422	APARATOS DEPORTIVOS	4,300.00	0.00	0.00	4,300.00
12423	CÁMARAS FOTOGRÁFICAS Y DE VIDEO	431,215.40	0.16	0.00	431,215.56
12429	OTRO MOBILIARIO Y EQUIPO EDUCAC	2,427,519.82	0.00	0.00	2,427,519.82
12431	EQUIPO MÉDICO Y DE LABORATORIO	2,369,743.63	0.00	0.00	2,369,743.63
12432	INSTRUMENTAL MÉDICO Y DE LABORA	4,848.80	0.00	0.00	4,848.80
12441	AUTOMÓVILES Y EQUIPO TERRESTRE	1,984,941.99	0.00	0.00	1,984,941.99
12464	SISTEMAS DE AIRE ACONDICIONADO,	203,107.35	0.00	0.03	203,107.32
12465	EQUIPO DE COMUNICACIÓN Y TELECO	136,460.98	0.01	0.00	136,460.99
12466	EQUIPOS DE GENERACIÓN ELÉCTRICA	114,476.92	0.00	0.00	114,476.92
12467	HERRAMIENTAS Y MÁQUINAS-HERRAMI	1,442,817.78	0.00	0.95	1,442,816.83
12469	OTROS EQUIPOS	524,238.90	0.00	0.27	524,238.63
12511	SOFTWARE	1,398,518.80	0.62	0.00	1,398,519.42
12541	LICENCIAS INFORMÁTICAS E INTELE	358,732.90	0.00	0.00	358,732.90
12612	DEPRECIACIÓN ACUMULADA DE EDIFI	-7,719,711.89	0.00	137,235.90	-7,856,947.79
12631	DEPRECIACIÓN ACUMULADA DE MOBIL	-6,201,942.43	0.02	44,893.71	-6,246,836.12
12632	DEPRECIACIÓN ACUMULADA DE MOBIL	-2,674,781.87	0.03	37,001.01	-2,711,782.85
12633	DEPRECIACIÓN ACUMULADA DE EQUIP	-1,764,887.34	0.00	36,046.49	-1,800,933.83
12634	DEPRECIACIÓN ACUMULADA DE EQUIP	-615,088.24	0.00	15,999.07	-631,087.31
12636	DEPRECIACIÓN ACUMULADA DE MAQUI	-776,461.85	0.03	19,458.34	-795,920.16
12651	AMORTIZACIÓN ACUMULADAS DE SOFT	-1,252,854.19	0.00	5,592.42	-1,258,446.61
12654	AMORTIZACIÓN ACUMULADAS DE LICE	-41,538.17	0.03	5,980.08	-47,518.22
21121	DEUDAS POR ADQUISICIÓN DE BIENE	-187,015.21	2,154,190.23	2,132,177.98	-165,002.96
21171	RETENCIONES DE IMPUESTOS POR PA	-196,037.78	231,080.66	226,102.76	-191,059.88
21172	RETENCIONES DEL SISTEMA DE SEGU	-45,739.78	48,729.12	34,765.46	-31,776.12
21179	OTRAS RETENCIONES Y CONTRIBUCIO	-312,570.97	177,683.62	130,524.40	-265,411.75
31121	BIENES INMUEBLES E INFRAESTRUCT	-49,454,367.84	0.00	0.00	-49,454,367.84
31131	BIENES MUEBLES	-13,218,399.75	0.00	0.00	-13,218,399.75
31141	BIENES INTANGIBLES	-1,122,620.99	0.00	0.00	-1,122,620.99
32211	RESULTADOS DE EJERCICIOS ANTERI	9,387,173.41	0.00	0.00	9,387,173.41
41590	OTROS PRODUCTOS QUE GENERAN ING	-81,427.83	0.00	253.82	-81,681.65
41730	INGRESOS POR VENTA DE BIENES Y	-3,108,374.44	9,974.00	424,056.00	-3,522,456.44
42130	CONVENIOS	-7,313,964.00	0.00	857,655.00	-8,171,619.00
42210	TRANSFERENCIAS INTERNAS Y ASIGN	-8,083,344.00	0.00	1,050,000.00	-9,133,344.00
43190	OTROS INGRESOS FINANCIEROS	-50,000.00	0.00	0.00	-50,000.00
43990	OTROS INGRESOS Y BENEFICIOS VAR	-309,250.41	0.00	0.00	-309,250.41
51110	REMUNERACIONES AL PERSONAL DE C	8,322,761.42	1,091,218.78	4,457.24	9,409,522.96
51130	REMUNERACIONES ADICIONALES Y ES	470,810.48	58,105.86	16,747.11	512,169.23
51140	SEGURIDAD SOCIAL	1,170,043.34	241,581.98	0.00	1,411,625.32
51150	OTRAS PRESTACIONES SOCIALES Y E	1,006,979.59	211,475.54	17,637.88	1,200,817.25

**BALANZA ACUMULADA AL 30 DE SEPTIEMBRE 2018**

Plan de cuentas	Descripción	Saldo Inicial	Débitos	Créditos	Saldo Final
51210	MATERIALES DE ADMINISTRACIÓN, E	267,355.92	19,713.06	0.02	287,068.96
51220	ALIMENTOS Y UTENSILIOS	18,996.25	6,802.00	0.00	25,798.25
51240	MATERIALES Y ARTÍCULOS DE CONST	37,136.00	0.00	0.00	37,136.00
51250	PRODUCTOS QUÍMICOS, FARMACÉUTIC	25,063.72	9,018.01	0.00	34,081.73
51260	COMBUSTIBLES, LUBRICANTES Y ADI	319,658.35	60,000.02	0.00	379,658.37
51270	VESTUARIO, BLANCOS, PRENDAS DE	15,246.39	0.00	0.00	15,246.39
51290	HERRAMIENTAS, REFACCIONES Y ACC	50,909.69	40,442.25	0.00	91,351.94
51310	SERVICIOS BÁSICOS	602,727.34	82,778.00	0.00	685,505.34
51320	SERVICIOS DE ARRENDAMIENTO	140,143.04	9,326.94	0.00	149,469.98
51330	SERVICIOS PROFESIONALES, CIENTÍ	1,927,772.31	71,410.10	0.00	1,999,182.41
51340	SERVICIOS FINANCIEROS, BANCARIO	173,704.31	4,845.61	0.00	178,549.92
51350	SERVICIOS DE INSTALACIÓN, REPAR	439,864.75	74,026.01	0.00	513,890.76
51360	SERVICIOS DE COMUNICACIÓN SOCIA	172,227.72	32,700.01	0.00	204,927.73
51370	SERVICIOS DE TRASLADO Y VIÁTICO	145,241.16	15,976.17	240.00	160,977.33
51380	SERVICIOS OFICIALES	305,459.65	21,739.23	5,220.00	321,978.88
51390	OTROS SERVICIOS GENERALES	698,859.73	107,306.00	25,691.00	780,474.73
52420	BECAS	211,000.00	0.00	0.00	211,000.00
55132	DEPRECIACIÓN DE EDIFICIOS NO RE	1,097,886.96	137,235.88	0.00	1,235,122.84
55151	DEPRECIACIÓN DE MOBILIARIO Y EQ	606,950.33	44,893.70	0.02	651,844.01
55152	DEPRECIACIÓN DE MOBILIARIO Y EQ	292,488.76	37,000.75	0.02	329,489.49
55153	DEPRECIACIÓN DE EQUIPO E INSTRU	283,683.98	36,046.49	0.00	319,730.47
55154	DEPRECIACIÓN DE EQUIPO DE TRANS	122,697.35	15,999.07	0.00	138,696.42
55156	DEPRECIACIÓN DE MAQUINARIA, OTR	151,466.54	19,458.31	0.03	170,924.82
55171	AMORTIZACIÓN DE SOFTWARE	89,353.67	5,592.27	0.00	94,945.94
55174	AMORTIZACIÓN DE LICENCIAS	25,819.43	5,980.08	0.02	31,799.49
81110	LEY DE INGRESOS ESTIMADA	27,400,721.00	0.00	0.00	27,400,721.00
81210	LEY DE INGRESOS POR EJECUTAR	-8,613,305.56	2,566,942.82	245,205.95	-6,291,568.69
81310	MODIFICACIONES A LA LEY DE INGR	158,945.24	235,231.95	234,978.00	159,199.19
81410	LEY DE INGRESOS DEVENGADA	0.00	2,341,938.82	2,341,938.82	0.00
81510	LEY DE INGRESOS RECAUDADA	-18,946,360.68	9,974.00	2,331,964.82	-21,268,351.50
82110	PRESUPUESTO DE EGRESOS APROBADO	-27,400,721.00	0.00	0.00	-27,400,721.00
82210	PRESUPUESTO DE EGRESOS POR EJER	-6,722,270.30	1,468,645.11	10,114,905.16	-15,368,530.35
82310	MODIFICACIONES AL PRESUPUESTO D	-1,795,861.79	1,367,085.93	1,367,339.88	-1,796,115.74
82410	PRESUPUESTO DE EGRESOS COMPROME	19,133,508.61	8,996,296.70	2,438,255.02	25,691,550.29
82510	PRESUPUESTO DE EGRESOS DEVENGAD	93,836.69	2,468,349.68	2,520,441.30	41,745.07
82610	PRESUPUESTO DE EGRESOS EJERCIDO	105,105.05	2,550,516.17	2,528,817.15	126,804.07
82710	PRESUPUESTO DE EGRESOS PAGADO	16,586,402.74	2,397,417.26	278,552.34	18,705,267.66
		0.00	36,438,797.27	36,438,797.27	0.00

  
**C. Iris García Gutiérrez**  
 Jefe de Departamento de de Recursos  
 Financieros, Programación y Contabilidad  
 Elaboró

  
**C.P. Fabiola Velázquez Chaparro**  
 Directora de Administración y Finanzas  
 Revisó

  
**M. en E. Arturo Adolfo Vallejo Casanova**  
 Rector  
 Autorizó



**BALANZA DE COMPROBACIÓN A DETALLE AL 30 DE SEPTIEMBRE 2018**

PLAN DE CTAS	OBJETO DEL GASTO	DESCRIPCIÓN	SALDO INICIAL	ACT PERIODO	SALDO FINAL
11112	1112003	Fondo Fijo Recursos Humanos Materiales Y	15,000.00	0.00	15,000.00
11121	1114001	Recursos Estatales 0194024788	58,885.98	-3,110.82	55,775.16
11121	1114002	Recursos Federales 0194024834	15,000.00	0.00	15,000.00
11121	1114003	Recursos Propios 0194024885	1,018,773.23	-854,826.55	163,946.68
11121	1114004	Recursos Promep 0194024583	599,458.73	-584,733.58	14,725.15
11121	1114019	Recurso PFCE 2017 0111101056	260,702.17	-245,697.42	15,004.75
11121	1114021	Recurso Estatal 0111334573	890,564.34	185,987.01	1,076,551.35
11121	1114022	Recurso Federal 0111334700	1,459,893.26	-22,933.66	1,436,959.60
11121	1114023	Recurso Propio Concytec 0112081350	110,000.46	0.95	110,001.41
11121	1114024	Recurso Propio Títulos y Cédulas 0112137	298,758.16	-283,742.70	15,015.46
11141	1112002	Fondo de Inversión Promep 2044150449	0.00	584,734.03	584,734.03
11141	1112008	Fondos de Inversión Rec. Propios 2047451	0.00	846,179.32	846,179.32
11141	1112009	Fondos de Inversión Rec. PFCE 2017 20480	0.00	245,697.69	245,697.69
11141	1112010	Fondo de Inversión Rec títulos y cédulas	0.00	199,353.26	199,353.26
11231	1231001	DEUDORES DIVERSOS	6,620.00	18,570.00	25,190.00
11311	1311001	ANTICIPO A PROVEEDORES	42,580.06	59,928.77	102,508.83
12331	1C31001	Edificios Y Locales	49,454,367.84	0.00	49,454,367.84
12411	1D11001	Muebles De Oficina Y Estantería	1,902,153.86	-0.13	1,902,153.73
12412	1D12001	Muebles, Excepto De Oficina Y Estantería	539,048.40	0.01	539,048.41
12413	1D13001	Equipo De Cómputo Y De Tecnologías De La	6,676,492.25	0.13	6,676,492.38
12413	5515011	Equipo De Cómputo Y De Tecnologia	38,525.32	0.00	38,525.32
12419	1D19001	Otros Mobiliarios Y Equipos De Administr	370,523.85	-0.01	370,523.84
12419	5519011	Otros Mobiliarios Y Equipos De	4,690.00	0.00	4,690.00
12421	1D21001	Equipos Y Aparatos Audiovisuales	787,936.21	0.08	787,936.29
12422	1D22001	Aparatos Deportivos	4,300.00	0.00	4,300.00
12423	1D23001	Cámaras Fotográficas Y De Video	431,215.40	0.16	431,215.56
12429	1D29001	Otro Mobiliario Y Equipo Educativo Y R	2,427,519.82	0.00	2,427,519.82
12431	1D31001	Equipo Médico Y De Laboratorio	2,369,743.63	0.00	2,369,743.63
12432	1D32001	Instrumental Médico Y De Laboratorio	4,848.80	0.00	4,848.80
12441	1D41001	Vehículos Y Equipo Terrestre	1,984,941.99	0.00	1,984,941.99
12464	1D64001	Sistemas De Aire Acondicionado, Calefacc	203,107.35	-0.03	203,107.32
12465	1D65001	Equipo De Comunicación Y Telecomunicació	136,460.98	0.01	136,460.99
12466	1D66001	Equipos De Generación Eléctrica, Aparato	114,476.92	0.00	114,476.92
12467	1D67001	Herramientas Y Máquinas-Herramienta	1,442,817.78	-0.95	1,442,816.83
12469	1D69001	Otros Equipos	524,238.90	-0.27	524,238.63
12511	1E11001	Software	1,398,518.80	0.62	1,398,519.42
12541	1E41001	Licencias informáticas e intelectuales	138,564.90	0.00	138,564.90
12541	5597011	Licencias Informáticas e Intelectuales	220,168.00	0.00	220,168.00
12612	1F12332	Depreciación Acumulada De edificaciones	-7,719,711.89	-137,235.90	-7,856,947.79
12631	1F31D11	Depreciación Acumulada De muebles De Ofi	-174,434.01	-4,672.30	-179,106.31
12631	1F31D12	Depreciación Acumulada De Muebles, Excep	-136,323.63	-4,492.08	-140,815.71
12631	1F31D13	Depreciación Acumulada De equipo De Cómp	-5,818,534.19	-32,703.81	-5,851,238.00
12631	1F31D19	Depreciación Acumulada De otros Mobiliar	-72,650.60	-3,025.50	-75,676.10
12632	1F32D21	Depreciación Acumulada De equipos Y Apar	-653,983.03	-4,535.62	-658,518.65
12632	1F32D22	Depreciación Acumulada De Aparatos Depor	-3,583.36	-71.64	-3,655.00
12632	1F32D23	Depreciación Acumulada De cámaras Fotogr	-377,921.60	-1,835.46	-379,757.06
12632	1F32D29	Depreciación Acumulada De otro Mobiliari	-1,639,293.88	-30,558.26	-1,669,852.14
12633	1F33D31	Depreciación Acumulada De equipo Médico	-1,763,028.67	-35,965.64	-1,798,994.31

**BALANZA DE COMPROBACIÓN A DETALLE AL 30 DE SEPTIEMBRE 2018**

PLAN DE CTAS	OBJETO DEL GASTO	DESCRIPCIÓN	SALDO INICIAL	ACT PERIODO	SALDO FINAL
12633	1F33D32	Depreciacion Acumulada de Instrumental M	-1,858.67	-80.85	-1,939.52
12634	1F34D41	Depreciación Acumulada De vehículos Y Eq	-615,088.24	-15,999.07	-631,087.31
12636	1F36D64	Depreciación Acumulada De sistemas De Ai	-62,319.86	-1,692.57	-64,012.43
12636	1F36D65	Depreciación Acumulada De equipo De Comu	-28,840.99	-1,137.23	-29,978.22
12636	1F36D66	Depreciación Acumulada De equipos De Gen	-46,002.87	-954.02	-46,956.89
12636	1F36D67	Depreciación Acumulada De herramientas Y	-536,104.27	-11,305.86	-547,410.13
12636	1F36D69	Depreciación Acumulada De Otros Equipos	-103,193.86	-4,368.63	-107,562.49
12651	1F51E11	Depreciación Acumulada De software	-1,252,854.19	-5,592.42	-1,258,446.61
12654	1F54E41	Depreciación Acumulada De Licencias Info	-41,538.17	-5,980.05	-47,518.22
21121	2121001	Proveedores	-187,015.21	22,012.25	-165,002.96
21171	2171001	I.S.P.T.	-180,853.59	-9,269.85	-190,123.44
21171	2171003	Impuestos Y Retenciones Por Pagar En Hon	-15,184.19	14,247.75	-936.44
21172	2172001	I.M.S.S.	-45,739.78	13,963.66	-31,776.12
21179	2179001	Otras Retenciones De Nomina	0.00	-40,368.00	-40,368.00
21179	2179003	Provisión de Factura	-312,570.97	87,527.22	-225,043.75
31121	3321000	Bienes Inmuebles E Infraestructura	-49,454,367.84	0.00	-49,454,367.84
31131	3131D11	Muebles de oficina y estantería	-1,433,248.62	0.00	-1,433,248.62
31131	3131D12	Muebles, excepto de oficina y estantería	-13,398.00	0.00	-13,398.00
31131	3131D13	Equipo de cómputo y de tecnologías de la	-3,630,979.48	0.00	-3,630,979.48
31131	3131D19	Otros mobiliarios y equipos de administr	-16,843.60	0.00	-16,843.60
31131	3131D21	Equipos y aparatos audiovisuales	-358,695.28	0.00	-358,695.28
31131	3131D23	Cámaras fotográficas y de video	-353,046.22	0.00	-353,046.22
31131	3131D29	Otro mobiliario y equipo educacional y r	-2,346,227.02	0.00	-2,346,227.02
31131	3131D31	Equipo médico y de laboratorio	-2,135,094.31	0.00	-2,135,094.31
31131	3131D41	Vehículos y equipo terrestre	-1,667,248.99	0.00	-1,667,248.99
31131	3131D64	Sistemas de aire acondicionado, calefacc	-6,264.00	0.00	-6,264.00
31131	3131D66	Equipos de generación eléctrica, aparato	-31,801.40	0.00	-31,801.40
31131	3131D67	Herramientas y máquinas-herramienta	-1,225,552.83	0.00	-1,225,552.83
31141	3141000	Software	-1,122,620.99	0.00	-1,122,620.99
32211	3B11001	Resultado De Ejercicios Anteriores	9,387,173.41	0.00	9,387,173.41
41590	4510401	Rendimientos Estatales	-28.31	-0.51	-28.82
41590	4510402	Rendimientos Federales	-101.31	-6.39	-107.70
41590	4510403	Rendimientos Propios	-31,094.05	-246.20	-31,340.25
41590	4510404	Rendimientos Promep	-24,459.46	-0.45	-24,459.91
41590	4510405	Rendimientos Fam	-2.55	0.00	-2.55
41590	4510406	Rendimientos PFCE	-25,742.15	-0.27	-25,742.42
41730	4710201	Examen De Admisión	-139,100.00	-8,868.00	-147,968.00
41730	4710202	Inscripciones	-383,237.00	-35,365.00	-418,602.00
41730	4710203	Reinscripciones	-1,418,173.00	-179,104.00	-1,597,277.00
41730	4710204	Constancia De Estudios	-10,208.00	-2,508.00	-12,716.00
41730	4710205	Reposición De Credencial Alumno	-5,245.00	-112.00	-5,357.00
41730	4710206	Kárdex	-21,386.44	-3,856.00	-25,242.44
41730	4710208	Examen Extraordinario	-138,026.00	-11,301.00	-149,327.00
41730	4710209	Trámite De Titulación Tsu	-117,210.00	0.00	-117,210.00
41730	4710210	Trámite De Cédula Profesional Para Tsu	-191,104.00	-1,122.00	-192,226.00
41730	4710211	Curso De Idioma Sabatino Para Público En	-19,250.00	-11,025.00	-30,275.00
41730	4710212	Curso De Idioma Sabatino Para Alumnos Y	-30,625.00	-8,575.00	-39,200.00
41730	4710215	Convenios De Colaboración Académica	-118,700.00	0.00	-118,700.00

**BALANZA DE COMPROBACIÓN A DETALLE AL 30 DE SEPTIEMBRE 2018**

PLAN DE CTAS	OBJETO DEL GASTO	DESCRIPCIÓN	SALDO INICIAL	ACT PERIODO	SALDO FINAL
41730	4710217	Otros Ingresos	-30,000.00	0.00	-30,000.00
41730	4710218	Certificado de estudios	-840.00	0.00	-840.00
41730	4710221	Trámite de equivalencia de estudios	-1,156.00	0.00	-1,156.00
41730	4710224	Certificado de Estudios	-1,785.00	-336.00	-2,121.00
41730	4710227	Acta de Exención de Examen Profesional	-10,669.00	0.00	-10,669.00
41730	4710228	Servicios Tecnológicos	0.00	-12,600.00	-12,600.00
41730	4710229	Inscripción a Ingeniería	-102,900.00	-64,825.00	-167,725.00
41730	4710230	Reinscripción a Ingeniería	-361,200.00	-72,140.00	-433,340.00
41730	4710231	Constancia de Titulación	-6,090.00	-2,240.00	-8,330.00
41730	4710236	Duplicado de Certificado de Estudios	-315.00	-105.00	-420.00
41730	4710238	Duplicado de acta de exención de examen	-1,155.00	0.00	-1,155.00
42130	4930102	Por Medio De La Federación	-7,313,964.00	-857,655.00	-8,171,619.00
42210	4910201	Aportaciones Estatales	-8,083,344.00	-1,050,000.00	-9,133,344.00
43190	4710217	Otros Ingresos	-50,000.00	0.00	-50,000.00
43990	4710217	Otros Ingresos	-75,710.21	0.00	-75,710.21
43990	4710217	Otros Ingresos	-233,540.20	0.00	-233,540.20
51110	5113011	Sueldo Base Al Personal Permanente	418,139.35	0.00	418,139.35
51110	5113011	Sueldo Base Al Personal Permanente	470,850.01	117,010.84	587,860.85
51110	5113011	Sueldo Base Al Personal Permanente	215,305.52	4,457.24	219,762.76
51110	5113011	Sueldo Base Al Personal Permanente	214,996.42	50,569.14	265,565.56
51110	5113011	Sueldo Base Al Personal Permanente	1,470,852.16	2,882.79	1,473,734.95
51110	5113011	Sueldo Base Al Personal Permanente	1,552,949.88	412,011.39	1,964,961.27
51110	5113011	Sueldo Base Al Personal Permanente	88,387.12	0.00	88,387.12
51110	5113011	Sueldo Base Al Personal Permanente	97,987.12	23,296.78	121,283.90
51110	5113011	Sueldo Base Al Personal Permanente	1,837,933.66	0.00	1,837,933.66
51110	5113011	Sueldo Base Al Personal Permanente	1,955,360.18	476,533.36	2,431,893.54
51130	5131011	Prima quinquenal por años de servicios e	2,072.00	0.00	2,072.00
51130	5131011	Prima quinquenal por años de servicios e	2,072.00	518.00	2,590.00
51130	5131011	Prima quinquenal por años de servicios e	4,144.00	0.00	4,144.00
51130	5131011	Prima quinquenal por años de servicios e	4,144.00	2,020.19	6,164.19
51130	5131011	Prima quinquenal por años de servicios e	0.00	500.73	500.73
51130	5131011	Prima quinquenal por años de servicios e	8,825.00	0.00	8,825.00
51130	5131011	Prima quinquenal por años de servicios e	12,187.86	6,129.05	18,316.91
51130	5131021	Acreditación por años de servicio en la	32,510.00	0.00	32,510.00
51130	5132011	Primas De Vacaciones Y Dominical	40,953.79	0.00	40,953.79
51130	5132011	Primas De Vacaciones Y Dominical	0.00	3,864.72	3,864.72
51130	5132011	Primas De Vacaciones Y Dominical	19,047.02	-3,864.72	15,182.30
51130	5132011	Primas De Vacaciones Y Dominical	0.00	7,428.64	7,428.64
51130	5132011	Primas De Vacaciones Y Dominical	126,465.19	0.00	126,465.19
51130	5132011	Primas De Vacaciones Y Dominical	8,153.87	0.00	8,153.87
51130	5132011	Primas De Vacaciones Y Dominical	165,683.03	0.00	165,683.03
51130	5132031	Gratificación De Fin De Año	0.00	12,882.39	12,882.39
51130	5132031	Gratificación De Fin De Año	12,882.39	-12,882.39	0.00
51130	5132031	Gratificación De Fin De Año	0.00	24,762.14	24,762.14
51130	5132031	Gratificación De Fin De Año	31,670.33	0.00	31,670.33
51140	5141021	Cuotas Del IMSS	35,991.00	13,125.66	49,116.66
51140	5141021	Cuotas Del IMSS	50,467.41	0.00	50,467.41
51140	5141021	Cuotas Del IMSS	17,126.37	5,620.61	22,746.98

**BALANZA DE COMPROBACIÓN A DETALLE AL 30 DE SEPTIEMBRE 2018**

PLAN DE CTAS	OBJETO DEL GASTO	DESCRIPCIÓN	SALDO INICIAL	ACT PERIODO	SALDO FINAL
51140	5141021	Cuotas Del IMSS	19,710.78	0.00	19,710.78
51140	5141021	Cuotas Del IMSS	114,241.51	40,136.83	154,378.34
51140	5141021	Cuotas Del IMSS	159,041.22	0.00	159,041.22
51140	5141021	Cuotas Del IMSS	8,396.28	1,436.18	9,832.46
51140	5141021	Cuotas Del IMSS	11,304.16	0.00	11,304.16
51140	5141021	Cuotas Del IMSS	141,677.82	48,409.07	190,086.89
51140	5141021	Cuotas Del IMSS	188,880.17	0.00	188,880.17
51140	5143011	Aportaciones Al Sistema De Ahorro Para E	12,304.44	15,558.71	27,863.15
51140	5143011	Aportaciones Al Sistema De Ahorro Para E	28,958.61	0.00	28,958.61
51140	5143011	Aportaciones Al Sistema De Ahorro Para E	6,760.22	6,767.10	13,527.32
51140	5143011	Aportaciones Al Sistema De Ahorro Para E	14,091.14	0.00	14,091.14
51140	5143011	Aportaciones Al Sistema De Ahorro Para E	42,359.08	48,498.09	90,857.17
51140	5143011	Aportaciones Al Sistema De Ahorro Para E	96,377.77	0.00	96,377.77
51140	5143011	Aportaciones Al Sistema De Ahorro Para E	2,745.36	3,097.72	5,843.08
51140	5143011	Aportaciones Al Sistema De Ahorro Para E	5,989.12	0.00	5,989.12
51140	5143011	Aportaciones Al Sistema De Ahorro Para E	52,700.35	58,932.01	111,632.36
51140	5143011	Aportaciones Al Sistema De Ahorro Para E	116,180.73	0.00	116,180.73
51140	5144011	Seguro De Vida	44,739.80	0.00	44,739.80
51150	5152011	Liquidaciones Por Indemnización	268,380.97	0.00	268,380.97
51150	5152031	Antigüedad	0.00	17,462.88	17,462.88
51150	5152031	Antigüedad	17,462.88	-17,462.88	0.00
51150	5152031	Antigüedad	81,129.60	150,887.66	232,017.26
51150	5154021	Ayuda adquisición de lentes	15,599.99	2,600.00	18,199.99
51150	5154061	Despensa	21,000.00	0.00	21,000.00
51150	5154061	Despensa	21,000.00	5,250.00	26,250.00
51150	5154061	Despensa	6,000.00	175.00	6,175.00
51150	5154061	Despensa	5,250.00	1,325.00	6,575.00
51150	5154061	Despensa	61,725.00	0.00	61,725.00
51150	5154061	Despensa	61,500.00	16,350.00	77,850.00
51150	5154061	Despensa	6,000.00	0.00	6,000.00
51150	5154061	Despensa	6,000.00	1,500.00	7,500.00
51150	5154061	Despensa	61,950.00	0.00	61,950.00
51150	5154061	Despensa	63,000.00	15,750.00	78,750.00
51150	5154071	Despensa Especial	35,103.25	0.00	35,103.25
51150	5154071	Despensa Especial	16,507.96	0.00	16,507.96
51150	5154071	Despensa Especial	109,420.90	0.00	109,420.90
51150	5154071	Despensa Especial	6,989.03	0.00	6,989.03
51150	5154071	Despensa Especial	142,960.01	0.00	142,960.01
51210	5211011	Materiales Útiles Y Equipos Menores De O	4,047.07	2,452.32	6,499.39
51210	5211011	Materiales Útiles Y Equipos Menores De O	36,738.24	14,836.22	51,574.46
51210	5214011	Mat. Útiles Y Equipo Menores De Tecnolo	106,450.28	1,749.00	108,199.28
51210	5215011	Material Impreso e información digital.	71,112.00	0.00	71,112.00
51210	5216011	Material De Limpieza	48,786.34	0.00	48,786.34
51210	5216011	Material De Limpieza	221.99	675.50	897.49
51220	5221011	Productos Alimenticios Para Personas	3,239.97	572.40	3,812.37
51220	5221011	Productos Alimenticios Para Personas	15,756.28	6,229.60	21,985.88
51240	5246011	Material Eléctrico Y Electrónico	27,522.74	0.00	27,522.74
51240	5246011	Material Eléctrico Y Electrónico	5,271.51	0.00	5,271.51

**BALANZA DE COMPROBACIÓN A DETALLE AL 30 DE SEPTIEMBRE 2018**

PLAN DE CTAS	OBJETO DEL GASTO	DESCRIPCIÓN	SALDO INICIAL	ACT PERIODO	SALDO FINAL
51240	5249021	Otros Materiales Y Artículos De Construc	4,341.75	0.00	4,341.75
51250	5252011	Fertilizantes, pesticidas y otros agroqu	126.00	0.00	126.00
51250	5253031	Medicinas Y Productos Farmacéuticos	6,661.71	9,018.01	15,679.72
51250	5255041	Otros Materiales, Accesorios Y Suministr	18,276.01	0.00	18,276.01
51260	5261011	Combustibles, Lubricantes Y Aditivos Par	138,757.63	0.00	138,757.63
51260	5261011	Combustibles, Lubricantes Y Aditivos Par	180,900.72	60,000.02	240,900.74
51270	5271011	Vestuario Y Uniformes	7,830.00	0.00	7,830.00
51270	5272011	Prendas De Seguridad Y Protección Person	6,532.89	0.00	6,532.89
51270	5273011	Artículos Deportivos	883.50	0.00	883.50
51290	5291011	Herramientas Menores	15,024.90	0.00	15,024.90
51290	5292011	Refacciones Y Accesorios Menores De Edif	399.01	0.00	399.01
51290	5294011	Refacciones Y Accesorios menores De Equi	1,268.00	0.00	1,268.00
51290	5294011	Refacciones Y Accesorios menores De Equi	273.81	0.00	273.81
51290	5295011	Refacciones y Accesorios menores de equi	18,633.20	0.00	18,633.20
51290	5296011	Refacciones y accesorios menores de Equi	895.80	1,200.00	2,095.80
51290	5296011	Refacciones y accesorios menores de Equi	7,069.21	3,882.25	10,951.46
51290	5296012	Neumáticos para transporte.	0.00	34,560.00	34,560.00
51290	5296012	Neumáticos para transporte.	5,914.01	0.00	5,914.01
51290	5298011	Refacciones y accesorios menores de maqu	390.00	800.00	1,190.00
51290	5298011	Refacciones y accesorios menores de maqu	1,041.75	0.00	1,041.75
51310	5311011	Energía Eléctrica	177,676.00	37,248.00	214,924.00
51310	5312011	Gas	1,002.59	0.00	1,002.59
51310	5313011	Agua	20,416.00	0.00	20,416.00
51310	5315011	Telefonía Celular	11,146.83	0.00	11,146.83
51310	5317011	Servicio De Acceso De Internet, Redes Y	19,416.08	0.00	19,416.08
51310	5317011	Servicio De Acceso De Internet, Redes Y	16,820.00	0.00	16,820.00
51310	5317011	Servicio De Acceso De Internet, Redes Y	343,940.00	45,530.00	389,470.00
51310	5318011	Servicios Postales Y Telegráficos	12,309.84	0.00	12,309.84
51320	5323011	Arrendamiento De Mobiliario Y	60,143.04	6,513.17	66,656.21
51320	5327011	Arrendamiento de activos intangibles	0.00	2,813.77	2,813.77
51320	5327011	Arrendamiento de activos intangibles	80,000.00	0.00	80,000.00
51320	5327011	Arrendamiento de activos intangibles	12,760.00	0.00	12,760.00
51330	5331011	Servicios Legales De Contabilidad, Audit	42,340.00	0.00	42,340.00
51330	5332011	Servicios De Diseño, Arquitectura, Ingen	42,340.00	0.00	42,340.00
51330	5333031	Otros Servicios Técnicos O Profesionales	1,479,572.64	13,960.50	1,493,533.14
51330	5333031	Otros Servicios Técnicos O Profesionales	8,000.00	0.00	8,000.00
51330	5333031	Otros Servicios Técnicos O Profesionales	69,000.00	0.00	69,000.00
51330	5334011	Servicios De Capacitación	69,000.00	0.00	69,000.00
51330	5336011	Impresiones De Documentos Oficiales Para	4,019.40	0.00	4,019.40
51330	5336011	Impresiones De Documentos Oficiales Para	3,636.60	3,549.60	7,186.20
51330	5336021	Publicaciones Oficiales P/Difusión E Inf	2,610.00	0.00	2,610.00
51330	5336051	Publicaciones Oficiales Para Difusión E	1,252.80	0.00	1,252.80
51330	5336061	Otros Servicios De Apoyo Administrativo	30.00	0.00	30.00
51330	5338011	Servicios De Vigilancia	304,550.87	53,900.00	358,450.87
51340	5341011	Servicios Financieros Y Bancarios	39,559.67	4,845.61	44,405.28
51340	5344011	Seguros De Responsabilidad Patrimonial Y	15,940.00	0.00	15,940.00
51340	5345011	Seguro De Bienes Patrimoniales	109,741.34	0.00	109,741.34
51340	5345011	Seguro De Bienes Patrimoniales	8,463.30	0.00	8,463.30
51350	5351011	Conservación Y Mantenimiento Menor De In	11,988.98	15,851.88	27,840.86
51350	5351011	Conservación Y Mantenimiento Menor De In	61,280.33	12,548.70	73,829.03

**BALANZA DE COMPROBACIÓN A DETALLE AL 30 DE SEPTIEMBRE 2018**

PLAN DE CTAS	OBJETO DEL GASTO	DESCRIPCIÓN	SALDO INICIAL	ACT PERIODO	SALDO FINAL
51350	5352011	Mantenimiento y conservación de mobiliario	739.20	0.00	739.20
51350	5352011	Mantenimiento y conservación de mobiliario	1,952.99	0.00	1,952.99
51350	5352021	Mantenimiento Y Conservación De Equipo D	534.00	0.00	534.00
51350	5353011	Instalación, reparación y mantenimiento	2,668.00	0.00	2,668.00
51350	5353011	Instalación, reparación y mantenimiento	3,650.16	0.00	3,650.16
51350	5354011	Instalación, Reparación y Mantenimiento	3,767.68	0.00	3,767.68
51350	5355011	Reparación Y Mantenimiento De Equipo De	78,632.48	8,149.73	86,782.21
51350	5357011	Instalación, reparación y mantenimiento	5,994.93	0.00	5,994.93
51350	5358011	Servicio De Limpieza Y Manejo De Desecho	239,424.00	32,603.70	272,027.70
51350	5359011	Servicios De Jardinería Y Fumigación	29,232.00	4,872.00	34,104.00
51360	5361011	Dif Radio Y Tv Actividades Gubernamental	12,739.31	0.00	12,739.31
51360	5361011	Dif Radio Y Tv Actividades Gubernamental	25,527.43	0.00	25,527.43
51360	5361011	Dif Radio Y Tv Actividades Gubernamental	580.00	0.00	580.00
51360	5362011	Difusión Por Radio, Televisión Y Otros Y	9,711.14	0.00	9,711.14
51360	5362011	Difusión Por Radio, Televisión Y Otros Y	31,547.36	0.00	31,547.36
51360	5362011	Difusión Por Radio, Televisión Y Otros Y	422.50	0.00	422.50
51360	5366011	Servicio de creación y difusión de conte	91,699.98	32,700.01	124,399.99
51370	5371021	Pasajes Aéreos Nacionales	9,669.00	0.00	9,669.00
51370	5372011	Pasajes terrestres estatales	1,634.00	666.00	2,300.00
51370	5372011	Pasajes terrestres estatales	16,093.15	0.00	16,093.15
51370	5372021	Pasajes Terrestres Nacionales	16,704.34	1,500.00	18,204.34
51370	5372021	Pasajes Terrestres Nacionales	47,609.13	10,899.17	58,508.30
51370	5375011	Viáticos estatales	100.00	0.00	100.00
51370	5375011	Viáticos estatales	1,114.00	0.00	1,114.00
51370	5375021	Viáticos Nacionales En El País	3,587.00	0.00	3,587.00
51370	5375021	Viáticos Nacionales En El País	48,730.54	2,671.00	51,401.54
51380	5382011	Gastos De Orden Social Y Cultural	6,294.41	1,008.12	7,302.53
51380	5382011	Gastos De Orden Social Y Cultural	0.00	2,668.00	2,668.00
51380	5382011	Gastos De Orden Social Y Cultural	63,070.71	9,570.00	72,640.71
51380	5383011	Congresos Y Convenciones	7,760.00	0.00	7,760.00
51380	5383011	Congresos Y Convenciones	65,699.00	0.00	65,699.00
51380	5383011	Congresos Y Convenciones	24,798.87	0.00	24,798.87
51380	5383011	Congresos Y Convenciones	101,779.03	0.00	101,779.03
51380	5385011	Gastos De Representación	14,199.63	2,186.01	16,385.64
51380	5385011	Gastos De Representación	21,858.00	1,087.10	22,945.10
51390	5392011	Impuestos Y Derechos	189,058.20	52,276.00	241,334.20
51390	5392011	Impuestos Y Derechos	346,198.53	1,122.00	347,320.53
51390	5398011	Impuesto A La Nómina	6,616.00	3,114.00	9,730.00
51390	5398011	Impuesto A La Nómina	10,533.00	0.00	10,533.00
51390	5398011	Impuesto A La Nómina	2,997.00	2,207.00	5,204.00
51390	5398011	Impuesto A La Nómina	4,544.00	0.00	4,544.00
51390	5398011	Impuesto A La Nómina	22,959.00	9,670.00	32,629.00
51390	5398011	Impuesto A La Nómina	34,986.00	0.00	34,986.00
51390	5398011	Impuesto A La Nómina	1,723.00	627.00	2,350.00
51390	5398011	Impuesto A La Nómina	2,208.00	0.00	2,208.00
51390	5398011	Impuesto A La Nómina	28,611.00	12,599.00	41,210.00
51390	5398011	Impuesto A La Nómina	48,426.00	0.00	48,426.00
52420	5442021	Becas Estudiantes	211,000.00	0.00	211,000.00

**BALANZA DE COMPROBACIÓN A DETALLE AL 30 DE SEPTIEMBRE 2018**

PLAN DE CTAS	OBJETO DEL GASTO	DESCRIPCIÓN	SALDO INICIAL	ACT PERIODO	SALDO FINAL
55132	1I33222	Depreciación De Edificaciones Educativas	1,097,886.96	137,235.88	1,235,122.84
55151	1D11002	Depreciacion De Muebles De Oficina Y Est	37,378.16	4,672.29	42,050.45
55151	1D12002	Depreciacion De Muebles, Excepto De Ofic	35,936.56	4,492.07	40,428.63
55151	1D13002	Depreciacion De Equipo De Cómputo Y De T	511,443.08	32,703.82	544,146.90
55151	1D19002	Depreciacion De Otros Mobiliarios y Equi	22,192.53	3,025.50	25,218.03
55152	1D21002	Depreciación De Equipos Y Aparatos Audio	34,257.39	4,535.59	38,792.98
55152	1D22002	Depreciación De Aparatos Deportivo	573.35	71.65	645.00
55152	1D23002	Depreciación De Cámaras Fotográficas Y D	13,193.86	1,835.46	15,029.32
55152	1D29002	Depreciación De Otro Mobiliario Y Equipo	244,464.16	30,558.03	275,022.19
55153	1D31002	Depreciación De Equipo Médico Y De Labor	283,037.50	35,965.65	319,003.15
55153	1D32002	Depreciación De Instrumental Medico y de	646.48	80.84	727.32
55154	1D41002	Depreciación De Vehículos Y Equipo Terre	122,697.35	15,999.07	138,696.42
55156	1D64002	Depreciación De Sistemas De Aire Acondic	13,540.48	1,692.57	15,233.05
55156	1D65002	Depreciación De Equipo De Comunicación Y	9,097.36	1,137.21	10,234.57
55156	1D66002	Depreciación De Equipos De Generación El	7,631.76	954.01	8,585.77
55156	1D67002	Depreciación De Herramientas Y Máquinas-	88,340.91	11,305.86	99,646.77
55156	1D69002	Depreciacion de otros Equipos	32,856.03	4,368.63	37,224.66
55171	1E11002	Depreciación De Software	89,353.67	5,592.27	94,945.94
55174	1E41002	Depreciación Licencias informáticas e in	25,819.43	5,980.06	31,799.49
81110	4710203	Reinscripciones	3,896,509.00	0.00	3,896,509.00
81110	4910201	Aportaciones Estatales	12,759,630.00	0.00	12,759,630.00
81110	4930102	Por Medio De La Federación	10,744,582.00	0.00	10,744,582.00
81210	4510406	Rendimientos PFCE	0.00	-0.13	-0.13
81210	4710203	Reinscripciones	-503,601.56	414,082.00	-89,519.56
81210	4710211	Curso De Idioma Sabatino Para Público En	-1,225.00	0.00	-1,225.00
81210	4710221	Trámite de equivalencia de estudios	-1,575.00	0.00	-1,575.00
81210	4910201	Aportaciones Estatales	-4,676,286.00	1,050,000.00	-3,626,286.00
81210	4930102	Por Medio De La Federación	-3,430,618.00	857,655.00	-2,572,963.00
81310	4510401	Rendimientos Estatales	28.31	0.51	28.82
81310	4510402	Rendimientos Federales	101.31	6.39	107.70
81310	4510403	Rendimientos Propios	31,094.05	246.20	31,340.25
81310	4510404	Rendimientos Promep	24,459.46	0.45	24,459.91
81310	4510405	Rendimientos Fam	2.55	0.00	2.55
81310	4510406	Rendimientos PFCE	25,742.15	0.40	25,742.55
81310	4710201	Examen De Admisión	139,100.00	8,868.00	147,968.00
81310	4710202	Inscripciones	383,237.00	35,365.00	418,602.00
81310	4710203	Reinscripciones	-1,974,734.44	-234,978.00	-2,209,712.44
81310	4710204	Constancia De Estudios	10,208.00	2,508.00	12,716.00
81310	4710205	Reposición De Credencial Alumno	5,245.00	112.00	5,357.00
81310	4710206	Kárdex	21,386.44	3,856.00	25,242.44
81310	4710208	Examen Extraordinario	138,026.00	11,301.00	149,327.00
81310	4710209	Trámite De Titulación Tsu	117,210.00	0.00	117,210.00
81310	4710210	Trámite De Cédula Profesional Para Tsu	191,104.00	1,122.00	192,226.00
81310	4710211	Curso De Idioma Sabatino Para Público En	20,475.00	11,025.00	31,500.00
81310	4710212	Curso De Idioma Sabatino Para Alumnos Y	30,625.00	8,575.00	39,200.00
81310	4710215	Convenios De Colaboración Académica	118,700.00	0.00	118,700.00
81310	4710217	Otros Ingresos	75,710.21	0.00	75,710.21
81310	4710217	Otros Ingresos	313,540.20	0.00	313,540.20

**BALANZA DE COMPROBACIÓN A DETALLE AL 30 DE SEPTIEMBRE 2018**

PLAN DE CTAS	OBJETO DEL GASTO	DESCRIPCIÓN	SALDO INICIAL	ACT PERIODO	SALDO FINAL
81310	4710218	Certificado de estudios	840.00	0.00	840.00
81310	4710221	Trámite de equivalencia de estudios	2,731.00	0.00	2,731.00
81310	4710224	Certificado de Estudios	1,785.00	336.00	2,121.00
81310	4710227	Acta de Exención de Examen Profesional	10,669.00	0.00	10,669.00
81310	4710228	Servicios Tecnológicos	0.00	12,600.00	12,600.00
81310	4710229	Inscripción a Ingeniería	102,900.00	64,825.00	167,725.00
81310	4710230	Reinscripción a Ingeniería	361,200.00	72,140.00	433,340.00
81310	4710231	Constancia de Titulación	6,090.00	2,240.00	8,330.00
81310	4710236	Duplicado de Certificado de Estudios	315.00	105.00	420.00
81310	4710238	Duplicado de acta de exención de examen	1,155.00	0.00	1,155.00
81510	4510401	Rendimientos Estatales	-28.31	-0.51	-28.82
81510	4510402	Rendimientos Federales	-101.31	-6.39	-107.70
81510	4510403	Rendimientos Propios	-31,094.05	-246.20	-31,340.25
81510	4510404	Rendimientos Promep	-24,459.46	-0.45	-24,459.91
81510	4510405	Rendimientos Fam	-2.55	0.00	-2.55
81510	4510406	Rendimientos PFCE	-25,742.15	-0.27	-25,742.42
81510	4710201	Examen De Admisión	-139,100.00	-8,868.00	-147,968.00
81510	4710202	Inscripciones	-383,237.00	-35,365.00	-418,602.00
81510	4710203	Reinscripciones	-1,418,173.00	-179,104.00	-1,597,277.00
81510	4710204	Constancia De Estudios	-10,208.00	-2,508.00	-12,716.00
81510	4710205	Reposición De Credencial Alumno	-5,245.00	-112.00	-5,357.00
81510	4710206	Kárdex	-21,386.44	-3,856.00	-25,242.44
81510	4710208	Examen Extraordinario	-138,026.00	-11,301.00	-149,327.00
81510	4710209	Trámite De Titulación Tsu	-117,210.00	0.00	-117,210.00
81510	4710210	Trámite De Cédula Profesional Para Tsu	-191,104.00	-1,122.00	-192,226.00
81510	4710211	Curso De Idioma Sabatino Para Público En	-19,250.00	-11,025.00	-30,275.00
81510	4710212	Curso De Idioma Sabatino Para Alumnos Y	-30,625.00	-8,575.00	-39,200.00
81510	4710215	Convenios De Colaboración Académica	-118,700.00	0.00	-118,700.00
81510	4710217	Otros Ingresos	-75,710.21	0.00	-75,710.21
81510	4710217	Otros Ingresos	-313,540.20	0.00	-313,540.20
81510	4710218	Certificado de estudios	-840.00	0.00	-840.00
81510	4710221	Trámite de equivalencia de estudios	-1,156.00	0.00	-1,156.00
81510	4710224	Certificado de Estudios	-1,785.00	-336.00	-2,121.00
81510	4710227	Acta de Exención de Examen Profesional	-10,669.00	0.00	-10,669.00
81510	4710228	Servicios Tecnológicos	0.00	-12,600.00	-12,600.00
81510	4710229	Inscripción a Ingeniería	-102,900.00	-64,825.00	-167,725.00
81510	4710230	Reinscripción a Ingeniería	-361,200.00	-72,140.00	-433,340.00
81510	4710231	Constancia de Titulación	-6,090.00	-2,240.00	-8,330.00
81510	4710236	Duplicado de Certificado de Estudios	-315.00	-105.00	-420.00
81510	4710238	Duplicado de acta de exención de examen	-1,155.00	0.00	-1,155.00
81510	4910201	Aportaciones Estatales	-8,083,344.00	-1,050,000.00	-9,133,344.00
81510	4930102	Por Medio De La Federación	-7,313,964.00	-857,655.00	-8,171,619.00
82110	5113011	Sueldo Base Al Personal Permanente	-687,216.27	0.00	-687,216.27
82110	5113011	Sueldo Base Al Personal Permanente	-838,913.57	0.00	-838,913.57
82110	5113011	Sueldo Base Al Personal Permanente	-296,259.81	0.00	-296,259.81
82110	5113011	Sueldo Base Al Personal Permanente	-361,656.71	0.00	-361,656.71
82110	5113011	Sueldo Base Al Personal Permanente	-2,349,424.79	0.00	-2,349,424.79
82110	5113011	Sueldo Base Al Personal Permanente	-2,868,040.88	0.00	-2,868,040.88



**BALANZA DE COMPROBACIÓN A DETALLE AL 30 DE SEPTIEMBRE 2018**

PLAN DE CTAS	OBJETO DEL GASTO	DESCRIPCIÓN	SALDO INICIAL	ACT PERIODO	SALDO FINAL
82110	5113011	Sueldo Base Al Personal Permanente	-124,805.73	0.00	-124,805.73
82110	5113011	Sueldo Base Al Personal Permanente	-152,355.56	0.00	-152,355.56
82110	5113011	Sueldo Base Al Personal Permanente	-2,491,511.68	0.00	-2,491,511.68
82110	5113011	Sueldo Base Al Personal Permanente	-3,040,718.78	0.00	-3,040,718.78
82110	5131011	Prima quinquenal por años de servicios e	-2,673.50	0.00	-2,673.50
82110	5131011	Prima quinquenal por años de servicios e	-3,542.50	0.00	-3,542.50
82110	5131011	Prima quinquenal por años de servicios e	-13,367.51	0.00	-13,367.51
82110	5131011	Prima quinquenal por años de servicios e	-17,712.49	0.00	-17,712.49
82110	5131011	Prima quinquenal por años de servicios e	-2,673.50	0.00	-2,673.50
82110	5131011	Prima quinquenal por años de servicios e	-3,542.50	0.00	-3,542.50
82110	5131011	Prima quinquenal por años de servicios e	-27,927.25	0.00	-27,927.25
82110	5131011	Prima quinquenal por años de servicios e	-37,004.75	0.00	-37,004.75
82110	5132011	Primas De Vacaciones Y Dominical	-44,512.12	0.00	-44,512.12
82110	5132011	Primas De Vacaciones Y Dominical	-44,512.12	0.00	-44,512.12
82110	5132011	Primas De Vacaciones Y Dominical	-19,189.23	0.00	-19,189.23
82110	5132011	Primas De Vacaciones Y Dominical	-19,189.23	0.00	-19,189.23
82110	5132011	Primas De Vacaciones Y Dominical	-152,176.08	0.00	-152,176.08
82110	5132011	Primas De Vacaciones Y Dominical	-152,176.08	0.00	-152,176.08
82110	5132011	Primas De Vacaciones Y Dominical	-8,083.87	0.00	-8,083.87
82110	5132011	Primas De Vacaciones Y Dominical	-8,083.87	0.00	-8,083.87
82110	5132011	Primas De Vacaciones Y Dominical	-161,356.72	0.00	-161,356.72
82110	5132011	Primas De Vacaciones Y Dominical	-161,356.72	0.00	-161,356.72
82110	5132031	Gratificación De Fin De Año	-148,373.74	0.00	-148,373.74
82110	5132031	Gratificación De Fin De Año	-148,373.74	0.00	-148,373.74
82110	5132031	Gratificación De Fin De Año	-63,964.11	0.00	-63,964.11
82110	5132031	Gratificación De Fin De Año	-63,964.11	0.00	-63,964.11
82110	5132031	Gratificación De Fin De Año	-507,253.61	0.00	-507,253.61
82110	5132031	Gratificación De Fin De Año	-507,253.61	0.00	-507,253.61
82110	5132031	Gratificación De Fin De Año	-26,946.24	0.00	-26,946.24
82110	5132031	Gratificación De Fin De Año	-26,946.24	0.00	-26,946.24
82110	5132031	Gratificación De Fin De Año	-537,855.74	0.00	-537,855.74
82110	5132031	Gratificación De Fin De Año	-537,855.74	0.00	-537,855.74
82110	5137011	Honorarios Especiales	-80,729.16	0.00	-80,729.16
82110	5141021	Cuotas Del IMSS	-82,609.30	0.00	-82,609.30
82110	5141021	Cuotas Del IMSS	-109,460.68	0.00	-109,460.68
82110	5141021	Cuotas Del IMSS	-33,687.97	0.00	-33,687.97
82110	5141021	Cuotas Del IMSS	-44,637.93	0.00	-44,637.93
82110	5141021	Cuotas Del IMSS	-276,641.22	0.00	-276,641.22
82110	5141021	Cuotas Del IMSS	-366,560.87	0.00	-366,560.87
82110	5141021	Cuotas Del IMSS	-15,729.66	0.00	-15,729.66
82110	5141021	Cuotas Del IMSS	-20,842.44	0.00	-20,842.44
82110	5141021	Cuotas Del IMSS	-267,876.50	0.00	-267,876.50
82110	5141021	Cuotas Del IMSS	-354,947.26	0.00	-354,947.26
82110	5143011	Aportaciones Al Sistema De Ahorro Para E	-35,403.98	0.00	-35,403.98
82110	5143011	Aportaciones Al Sistema De Ahorro Para E	-46,911.72	0.00	-46,911.72
82110	5143011	Aportaciones Al Sistema De Ahorro Para E	-14,437.70	0.00	-14,437.70
82110	5143011	Aportaciones Al Sistema De Ahorro Para E	-19,130.54	0.00	-19,130.54
82110	5143011	Aportaciones Al Sistema De Ahorro Para E	-118,560.52	0.00	-118,560.52

**BALANZA DE COMPROBACIÓN A DETALLE AL 30 DE SEPTIEMBRE 2018**

PLAN DE CTAS	OBJETO DEL GASTO	DESCRIPCIÓN	SALDO INICIAL	ACT PERIODO	SALDO FINAL
82110	5143011	Aportaciones Al Sistema De Ahorro Para E	-157,097.53	0.00	-157,097.53
82110	5143011	Aportaciones Al Sistema De Ahorro Para E	-6,741.28	0.00	-6,741.28
82110	5143011	Aportaciones Al Sistema De Ahorro Para E	-8,932.47	0.00	-8,932.47
82110	5143011	Aportaciones Al Sistema De Ahorro Para E	-114,804.21	0.00	-114,804.21
82110	5143011	Aportaciones Al Sistema De Ahorro Para E	-152,120.25	0.00	-152,120.25
82110	5144011	Seguro De Vida	-406,031.00	0.00	-406,031.00
82110	5152031	Antigüedad	-100,000.00	0.00	-100,000.00
82110	5154011	Pago por fallecimiento de padres, cónyug	-40,031.00	0.00	-40,031.00
82110	5154021	Ayuda adquisición de lentes	-66,000.00	0.00	-66,000.00
82110	5154061	Despensa	-30,967.20	0.00	-30,967.20
82110	5154061	Despensa	-41,032.80	0.00	-41,032.80
82110	5154061	Despensa	-7,741.80	0.00	-7,741.80
82110	5154061	Despensa	-10,258.20	0.00	-10,258.20
82110	5154061	Despensa	-89,030.70	0.00	-89,030.70
82110	5154061	Despensa	-117,969.30	0.00	-117,969.30
82110	5154061	Despensa	-7,741.80	0.00	-7,741.80
82110	5154061	Despensa	-10,258.20	0.00	-10,258.20
82110	5154061	Despensa	-77,418.00	0.00	-77,418.00
82110	5154061	Despensa	-102,582.00	0.00	-102,582.00
82110	5154071	Despensa Especial	-38,153.25	0.00	-38,153.25
82110	5154071	Despensa Especial	-16,447.91	0.00	-16,447.91
82110	5154071	Despensa Especial	-130,436.64	0.00	-130,436.64
82110	5154071	Despensa Especial	-6,929.03	0.00	-6,929.03
82110	5154071	Despensa Especial	-138,305.76	0.00	-138,305.76
82110	5211011	Materiales Útiles Y Equipos Menores De O	-130,000.00	0.00	-130,000.00
82110	5214011	Mat. Útiles Y Equipo Menores De Tecnolo	-151,396.00	0.00	-151,396.00
82110	5216011	Material De Limpieza	-120,000.00	0.00	-120,000.00
82110	5221011	Productos Alimenticios Para Personas	-29,480.00	0.00	-29,480.00
82110	5222011	Productos alimenticios para animales	-17,405.00	0.00	-17,405.00
82110	5246011	Material Eléctrico Y Electrónico	-87,000.00	0.00	-87,000.00
82110	5251011	Productos Químicos Básicos	-40,000.00	0.00	-40,000.00
82110	5252011	Fertilizantes, pesticidas y otros agroqu	-10,000.00	0.00	-10,000.00
82110	5253031	Medicinas Y Productos Farmacéuticos	-20,000.00	0.00	-20,000.00
82110	5255031	Materiales, accesorios y suministros de	-2,215.00	0.00	-2,215.00
82110	5255031	Materiales, accesorios y suministros de	-788.00	0.00	-788.00
82110	5255041	Otros Materiales, Accesorios Y Suministr	-20,000.00	0.00	-20,000.00
82110	5261011	Combustibles, Lubricantes Y Aditivos Par	-33,297.00	0.00	-33,297.00
82110	5261011	Combustibles, Lubricantes Y Aditivos Par	-163,776.00	0.00	-163,776.00
82110	5271011	Vestuario Y Uniformes	-52,000.00	0.00	-52,000.00
82110	5272011	Prendas De Seguridad Y Protección Person	-30,000.00	0.00	-30,000.00
82110	5273011	Artículos Deportivos	-10,000.00	0.00	-10,000.00
82110	5291011	Herramientas Menores	-30,000.00	0.00	-30,000.00
82110	5294011	Refacciones Y Accesorios menores De Equi	-10,000.00	0.00	-10,000.00
82110	5295011	Refacciones y Accesorios menores de equi	-18,633.21	0.00	-18,633.21
82110	5296012	Neumáticos para transporte.	-41,366.79	0.00	-41,366.79
82110	5298011	Refacciones y accesorios menores de maqu	-3,392.00	0.00	-3,392.00
82110	5311011	Energía Eléctrica	-256,598.00	0.00	-256,598.00
82110	5312011	Gas	-5,000.00	0.00	-5,000.00

**BALANZA DE COMPROBACIÓN A DETALLE AL 30 DE SEPTIEMBRE 2018**

PLAN DE CTAS	OBJETO DEL GASTO	DESCRIPCIÓN	SALDO INICIAL	ACT PERIODO	SALDO FINAL
82110	5313011	Agua	-50,000.00	0.00	-50,000.00
82110	5315011	Telefonía Celular	-35,000.00	0.00	-35,000.00
82110	5317011	Servicio De Acceso De Internet, Redes Y	-60,000.00	0.00	-60,000.00
82110	5317011	Servicio De Acceso De Internet, Redes Y	-540,000.00	0.00	-540,000.00
82110	5318011	Servicios Postales Y Telegráficos	-22,643.00	0.00	-22,643.00
82110	5323011	Arrendamiento De Mobiliario Y	-103,000.00	0.00	-103,000.00
82110	5331011	Servicios Legales De Contabilidad, Audit	-132,562.00	0.00	-132,562.00
82110	5333031	Otros Servicios Técnicos O Profesionales	-2,100,695.00	0.00	-2,100,695.00
82110	5336011	Impresiones De Documentos Oficiales Para	-90,000.00	0.00	-90,000.00
82110	5336011	Impresiones De Documentos Oficiales Para	-10,000.00	0.00	-10,000.00
82110	5336021	Publicaciones Oficiales P/Difusión E Inf	-15,000.00	0.00	-15,000.00
82110	5336021	Publicaciones Oficiales P/Difusión E Inf	-5,000.00	0.00	-5,000.00
82110	5336051	Publicaciones Oficiales Para Difusión E	-20,000.00	0.00	-20,000.00
82110	5338011	Servicios De Vigilancia	-610,000.00	0.00	-610,000.00
82110	5341011	Servicios Financieros Y Bancarios	-60,000.00	0.00	-60,000.00
82110	5344011	Seguros De Responsabilidad Patrimonial Y	-16,000.00	0.00	-16,000.00
82110	5344021	Fianzas de fidelidad	-10,000.00	0.00	-10,000.00
82110	5345011	Seguro De Bienes Patrimoniales	-104,387.00	0.00	-104,387.00
82110	5355011	Reparación Y Mantenimiento De Equipo De	-170,000.00	0.00	-170,000.00
82110	5358011	Servicio De Limpieza Y Manejo De Desecho	-365,520.00	0.00	-365,520.00
82110	5359011	Servicios De Jardinería Y Fumigación	-53,592.00	0.00	-53,592.00
82110	5361011	Dif Radio Y Tv Actividades Gubernamental	-30,000.00	0.00	-30,000.00
82110	5362011	Difusión Por Radio, Televisión Y Otros Y	-20,000.00	0.00	-20,000.00
82110	5366011	Servicio de creación y difusión de conte	-190,000.00	0.00	-190,000.00
82110	5371021	Pasajes Aéreos Nacionales	-5,000.00	0.00	-5,000.00
82110	5372011	Pasajes terrestres estatales	-50,000.00	0.00	-50,000.00
82110	5372021	Pasajes Terrestres Nacionales	-50,000.00	0.00	-50,000.00
82110	5375011	Viáticos estatales	-20,000.00	0.00	-20,000.00
82110	5375021	Viáticos Nacionales En El País	-45,000.00	0.00	-45,000.00
82110	5382011	Gastos De Orden Social Y Cultural	-20,000.00	0.00	-20,000.00
82110	5382011	Gastos De Orden Social Y Cultural	-200,000.00	0.00	-200,000.00
82110	5383011	Congresos Y Convenciones	-80,000.00	0.00	-80,000.00
82110	5385011	Gastos De Representación	-70,000.00	0.00	-70,000.00
82110	5392011	Impuestos Y Derechos	-10,000.00	0.00	-10,000.00
82110	5398011	Impuesto A La Nómina	-16,446.18	0.00	-16,446.18
82110	5398011	Impuesto A La Nómina	-21,791.85	0.00	-21,791.85
82110	5398011	Impuesto A La Nómina	-7,089.97	0.00	-7,089.97
82110	5398011	Impuesto A La Nómina	-9,394.50	0.00	-9,394.50
82110	5398011	Impuesto A La Nómina	-56,225.47	0.00	-56,225.47
82110	5398011	Impuesto A La Nómina	-74,501.03	0.00	-74,501.03
82110	5398011	Impuesto A La Nómina	-2,986.80	0.00	-2,986.80
82110	5398011	Impuesto A La Nómina	-3,957.63	0.00	-3,957.63
82110	5398011	Impuesto A La Nómina	-59,617.49	0.00	-59,617.49
82110	5398011	Impuesto A La Nómina	-78,995.60	0.00	-78,995.60
82210	5113011	Sueldo Base Al Personal Permanente	317,622.40	0.00	317,622.40
82210	5113011	Sueldo Base Al Personal Permanente	368,063.56	-117,010.84	251,052.72
82210	5113011	Sueldo Base Al Personal Permanente	109,692.36	-4,457.24	105,235.12
82210	5113011	Sueldo Base Al Personal Permanente	146,660.29	-50,569.14	96,091.15

**BALANZA DE COMPROBACIÓN A DETALLE AL 30 DE SEPTIEMBRE 2018**

PLAN DE CTAS	OBJETO DEL GASTO	DESCRIPCIÓN	SALDO INICIAL	ACT PERIODO	SALDO FINAL
82210	5113011	Sueldo Base Al Personal Permanente	520,965.99	-728,399.76	-207,433.77
82210	5113011	Sueldo Base Al Personal Permanente	1,315,091.00	-412,011.39	903,079.61
82210	5113011	Sueldo Base Al Personal Permanente	47,714.92	0.00	47,714.92
82210	5113011	Sueldo Base Al Personal Permanente	54,368.44	-23,296.78	31,071.66
82210	5113011	Sueldo Base Al Personal Permanente	444,357.76	-52,276.00	392,081.76
82210	5113011	Sueldo Base Al Personal Permanente	1,035,385.72	-476,533.36	558,852.36
82210	5131011	Prima quinquenal por años de servicios e	896.69	0.00	896.69
82210	5131011	Prima quinquenal por años de servicios e	1,470.50	-518.00	952.50
82210	5131011	Prima quinquenal por años de servicios e	9,223.51	0.00	9,223.51
82210	5131011	Prima quinquenal por años de servicios e	13,568.49	-2,020.19	11,548.30
82210	5131011	Prima quinquenal por años de servicios e	2,673.50	0.00	2,673.50
82210	5131011	Prima quinquenal por años de servicios e	3,542.50	-500.73	3,041.77
82210	5131011	Prima quinquenal por años de servicios e	19,102.25	0.00	19,102.25
82210	5131011	Prima quinquenal por años de servicios e	24,816.89	-6,129.05	18,687.84
82210	5132011	Primas De Vacaciones Y Dominical	44,512.12	0.00	44,512.12
82210	5132011	Primas De Vacaciones Y Dominical	3,558.33	0.00	3,558.33
82210	5132011	Primas De Vacaciones Y Dominical	19,189.23	-3,864.72	15,324.51
82210	5132011	Primas De Vacaciones Y Dominical	142.21	3,864.72	4,006.93
82210	5132011	Primas De Vacaciones Y Dominical	152,176.08	-7,428.64	144,747.44
82210	5132011	Primas De Vacaciones Y Dominical	21,314.57	0.00	21,314.57
82210	5132011	Primas De Vacaciones Y Dominical	8,083.87	0.00	8,083.87
82210	5132011	Primas De Vacaciones Y Dominical	0.01	0.00	0.01
82210	5132011	Primas De Vacaciones Y Dominical	161,356.72	0.00	161,356.72
82210	5132031	Gratificación De Fin De Año	148,373.74	0.00	148,373.74
82210	5132031	Gratificación De Fin De Año	148,373.74	0.00	148,373.74
82210	5132031	Gratificación De Fin De Año	63,964.11	-12,882.39	51,081.72
82210	5132031	Gratificación De Fin De Año	51,081.72	12,882.39	63,964.11
82210	5132031	Gratificación De Fin De Año	507,253.61	-24,762.14	482,491.47
82210	5132031	Gratificación De Fin De Año	475,583.28	0.00	475,583.28
82210	5132031	Gratificación De Fin De Año	26,946.24	0.00	26,946.24
82210	5132031	Gratificación De Fin De Año	26,946.24	0.00	26,946.24
82210	5132031	Gratificación De Fin De Año	537,855.74	0.00	537,855.74
82210	5132031	Gratificación De Fin De Año	537,855.74	0.00	537,855.74
82210	5137011	Honorarios Especiales	80,729.16	0.00	80,729.16
82210	5141021	Cuotas Del IMSS	46,618.30	-13,125.66	33,492.64
82210	5141021	Cuotas Del IMSS	58,993.27	0.00	58,993.27
82210	5141021	Cuotas Del IMSS	17,039.43	-5,620.61	11,418.82
82210	5141021	Cuotas Del IMSS	24,927.15	0.00	24,927.15
82210	5141021	Cuotas Del IMSS	157,322.39	-40,136.83	117,185.56
82210	5141021	Cuotas Del IMSS	207,519.65	0.00	207,519.65
82210	5141021	Cuotas Del IMSS	7,661.28	-1,436.18	6,225.10
82210	5141021	Cuotas Del IMSS	9,538.28	0.00	9,538.28
82210	5141021	Cuotas Del IMSS	130,470.27	-48,409.07	82,061.20
82210	5141021	Cuotas Del IMSS	166,067.09	0.00	166,067.09
82210	5143011	Aportaciones Al Sistema De Ahorro Para E	23,099.54	-15,558.71	7,540.83
82210	5143011	Aportaciones Al Sistema De Ahorro Para E	17,953.11	0.00	17,953.11
82210	5143011	Aportaciones Al Sistema De Ahorro Para E	7,677.48	-6,767.10	910.38
82210	5143011	Aportaciones Al Sistema De Ahorro Para E	5,039.40	0.00	5,039.40

**BALANZA DE COMPROBACIÓN A DETALLE AL 30 DE SEPTIEMBRE 2018**

PLAN DE CTAS	OBJETO DEL GASTO	DESCRIPCIÓN	SALDO INICIAL	ACT PERIODO	SALDO FINAL
82210	5143011	Aportaciones Al Sistema De Ahorro Para E	76,201.44	-48,498.09	27,703.35
82210	5143011	Aportaciones Al Sistema De Ahorro Para E	60,719.76	0.00	60,719.76
82210	5143011	Aportaciones Al Sistema De Ahorro Para E	3,995.92	-3,097.72	898.20
82210	5143011	Aportaciones Al Sistema De Ahorro Para E	2,943.35	0.00	2,943.35
82210	5143011	Aportaciones Al Sistema De Ahorro Para E	62,103.86	-58,932.01	3,171.85
82210	5143011	Aportaciones Al Sistema De Ahorro Para E	35,939.52	0.00	35,939.52
82210	5144011	Seguro De Vida	361,291.20	-150,887.66	210,403.54
82210	5152031	Antigüedad	0.00	17,462.88	17,462.88
82210	5152031	Antigüedad	18,870.40	-17,462.88	1,407.52
82210	5154011	Pago por fallecimiento de padres, cónyug	40,031.00	0.00	40,031.00
82210	5154021	Ayuda adquisición de lentes	50,400.01	-2,600.00	47,800.01
82210	5154061	Despensa	12,636.60	0.00	12,636.60
82210	5154061	Despensa	20,032.80	-5,250.00	14,782.80
82210	5154061	Despensa	2,596.65	-175.00	2,421.65
82210	5154061	Despensa	5,008.20	-1,325.00	3,683.20
82210	5154061	Despensa	35,636.48	0.00	35,636.48
82210	5154061	Despensa	56,469.30	-16,350.00	40,119.30
82210	5154061	Despensa	21,451.50	0.00	21,451.50
82210	5154061	Despensa	4,258.20	-1,500.00	2,758.20
82210	5154061	Despensa	5,613.15	0.00	5,613.15
82210	5154061	Despensa	39,582.00	-15,750.00	23,832.00
82210	5154071	Despensa Especial	3,050.00	0.00	3,050.00
82210	5154071	Despensa Especial	16,241.44	0.00	16,241.44
82210	5211011	Materiales Útiles Y Equipos Menores De O	0.00	-11,774.00	-11,774.00
82210	5211011	Materiales Útiles Y Equipos Menores De O	-11,310.00	0.00	-11,310.00
82210	5211011	Materiales Útiles Y Equipos Menores De O	-49,617.39	-34,977.66	-84,595.05
82210	5214011	Mat. Útiles Y Equipo Menores De Tecnolo	-380,147.22	-1,749.00	-381,896.22
82210	5215011	Material Impreso e información digital.	-142,221.73	0.00	-142,221.73
82210	5216011	Material De Limpieza	-325,846.66	-108,816.07	-434,662.73
82210	5221011	Productos Alimenticios Para Personas	-18,232.28	-18,544.50	-36,776.78
82210	5246011	Material Eléctrico Y Electrónico	-80,193.70	0.00	-80,193.70
82210	5246011	Material Eléctrico Y Electrónico	21,728.49	0.00	21,728.49
82210	5246011	Material Eléctrico Y Electrónico	180,244.00	0.00	180,244.00
82210	5249021	Otros Materiales Y Artículos De Construc	65,658.25	0.00	65,658.25
82210	5251011	Productos Químicos Básicos	40,000.00	-8,004.47	31,995.53
82210	5252011	Fertilizantes, pesticidas y otros agroqu	10,000.00	-2,552.00	7,448.00
82210	5253031	Medicinas Y Productos Farmacéuticos	-19,970.26	-27,054.03	-47,024.29
82210	5255031	Materiales, accesorios y suministros de	788.00	0.00	788.00
82210	5255041	Otros Materiales, Accesorios Y Suministr	0.00	-31,311.48	-31,311.48
82210	5255041	Otros Materiales, Accesorios Y Suministr	-34,827.85	-351,328.53	-386,156.38
82210	5261011	Combustibles, Lubricantes Y Aditivos Par	-576,950.01	-5,978.29	-582,928.30
82210	5261011	Combustibles, Lubricantes Y Aditivos Par	-711,845.01	-503,155.44	-1,215,000.45
82210	5271011	Vestuario Y Uniformes	-85,450.00	-24,170.00	-109,620.00
82210	5272011	Prendas De Seguridad Y Protección Person	0.00	1,500.00	1,500.00
82210	5272011	Prendas De Seguridad Y Protección Person	11,695.21	-2,674.73	9,020.48
82210	5273011	Artículos Deportivos	9,116.50	-9,116.50	0.00
82210	5291011	Herramientas Menores	-20,758.60	0.00	-20,758.60
82210	5294011	Refacciones Y Accesorios menores De Equi	8,124.40	0.00	8,124.40

**BALANZA DE COMPROBACIÓN A DETALLE AL 30 DE SEPTIEMBRE 2018**

PLAN DE CTAS	OBJETO DEL GASTO	DESCRIPCIÓN	SALDO INICIAL	ACT PERIODO	SALDO FINAL
82210	5294011	Refacciones Y Accesorios menores De Equi	2.85	0.00	2.85
82210	5295011	Refacciones y Accesorios menores de equi	0.01	0.00	0.01
82210	5296011	Refacciones y accesorios menores de Equi	-9,471.22	0.00	-9,471.22
82210	5296012	Neumáticos para transporte.	0.00	-11,410.26	-11,410.26
82210	5296012	Neumáticos para transporte.	-9,668.72	-3,282.85	-12,951.57
82210	5298011	Refacciones y accesorios menores de maqu	2,350.25	0.00	2,350.25
82210	5311011	Energía Eléctrica	-384,120.00	-223,487.94	-607,607.94
82210	5312011	Gas	3,997.41	0.00	3,997.41
82210	5313011	Agua	-8,820.00	0.00	-8,820.00
82210	5317011	Servicio De Acceso De Internet, Redes Y	35,060.00	-19,702.81	15,357.19
82210	5317011	Servicio De Acceso De Internet, Redes Y	-706,420.00	0.00	-706,420.00
82210	5318011	Servicios Postales Y Telegráficos	-60,545.55	0.00	-60,545.55
82210	5323011	Arrendamiento De Mobiliario Y	-108,108.80	-39,079.02	-147,187.82
82210	5327011	Arrendamiento de activos intangibles	0.00	19,702.81	19,702.81
82210	5327011	Arrendamiento de activos intangibles	-760,000.00	0.00	-760,000.00
82210	5331011	Servicios Legales De Contabilidad, Audit	-25,520.00	0.00	-25,520.00
82210	5331011	Servicios Legales De Contabilidad, Audit	13,584.63	-9,749.54	3,835.09
82210	5332011	Servicios De Diseño, Arquitectura, Ingen	42,340.00	0.00	42,340.00
82210	5333031	Otros Servicios Técnicos O Profesionales	-5,871,977.89	-4,223,005.74	-10,094,983.63
82210	5334011	Servicios De Capacitación	-119,846.00	0.00	-119,846.00
82210	5334011	Servicios De Capacitación	227,343.00	0.00	227,343.00
82210	5336011	Impresiones De Documentos Oficiales Para	6,363.40	-13,462.60	-7,099.20
82210	5336051	Publicaciones Oficiales Para Difusión E	5,547.20	-5,547.20	0.00
82210	5338011	Servicios De Vigilancia	-1,831,701.78	0.00	-1,831,701.78
82210	5341011	Servicios Financieros Y Bancarios	3.40	0.51	3.91
82210	5341011	Servicios Financieros Y Bancarios	176.60	246.20	422.80
82210	5341011	Servicios Financieros Y Bancarios	101.31	6.39	107.70
82210	5341011	Servicios Financieros Y Bancarios	2.55	0.00	2.55
82210	5341011	Servicios Financieros Y Bancarios	25,742.15	0.40	25,742.55
82210	5341011	Servicios Financieros Y Bancarios	49,269.36	0.45	49,269.81
82210	5344011	Seguros De Responsabilidad Patrimonial Y	-6,880.00	0.00	-6,880.00
82210	5344021	Fianzas de fidelidad	10,000.00	0.00	10,000.00
82210	5345011	Seguro De Bienes Patrimoniales	8,036.86	0.00	8,036.86
82210	5351011	Conservación Y Mantenimiento Menor De In	-15,261.16	-3,594.84	-18,856.00
82210	5351011	Conservación Y Mantenimiento Menor De In	-299,972.74	-25,019.62	-324,992.36
82210	5353011	Instalación, reparación y mantenimiento	-13,332.00	0.00	-13,332.00
82210	5355011	Reparación Y Mantenimiento De Equipo De	-300,956.14	-128,017.59	-428,973.73
82210	5357011	Instalación, reparación y mantenimiento	-29,974.65	0.00	-29,974.65
82210	5358011	Servicio De Limpieza Y Manejo De Desecho	-1,006,880.00	-457,503.50	-1,464,383.50
82210	5359011	Servicios De Jardinería Y Fumigación	-115,304.00	0.00	-115,304.00
82210	5361011	Dif Radio Y Tv Actividades Gubernamental	-8,816.00	0.00	-8,816.00
82210	5361011	Dif Radio Y Tv Actividades Gubernamental	-1,160.00	0.00	-1,160.00
82210	5362011	Difusión Por Radio, Televisión Y Otros Y	-175,644.88	0.00	-175,644.88
82210	5362011	Difusión Por Radio, Televisión Y Otros Y	0.00	0.02	0.02
82210	5366011	Servicio de creación y difusión de conte	-363,400.05	0.00	-363,400.05
82210	5372011	Pasajes terrestres estatales	54,552.36	0.00	54,552.36
82210	5375011	Viáticos estatales	2,191.59	-9,389.17	-7,197.58
82210	5375021	Viáticos Nacionales En El País	86.89	-86.89	0.00

**BALANZA DE COMPROBACIÓN A DETALLE AL 30 DE SEPTIEMBRE 2018**

PLAN DE CTAS	OBJETO DEL GASTO	DESCRIPCIÓN	SALDO INICIAL	ACT PERIODO	SALDO FINAL
82210	5382011	Gastos De Orden Social Y Cultural	-220.27	-1,500.00	-1,720.27
82210	5382011	Gastos De Orden Social Y Cultural	0.00	69,664.00	69,664.00
82210	5382011	Gastos De Orden Social Y Cultural	-36,182.33	-42,540.00	-78,722.33
82210	5383011	Congresos Y Convenciones	-73,840.00	0.00	-73,840.00
82210	5383011	Congresos Y Convenciones	-180,000.00	0.00	-180,000.00
82210	5383011	Congresos Y Convenciones	-45,472.00	0.00	-45,472.00
82210	5392011	Impuestos Y Derechos	-5,616.00	0.00	-5,616.00
82210	5398011	Impuesto A La Nómina	9,830.18	-3,114.00	6,716.18
82210	5398011	Impuesto A La Nómina	11,258.85	0.00	11,258.85
82210	5398011	Impuesto A La Nómina	4,092.97	-2,207.00	1,885.97
82210	5398011	Impuesto A La Nómina	4,850.50	0.00	4,850.50
82210	5398011	Impuesto A La Nómina	33,266.47	-9,670.00	23,596.47
82210	5398011	Impuesto A La Nómina	31,051.73	0.00	31,051.73
82210	5398011	Impuesto A La Nómina	1,263.80	-627.00	636.80
82210	5398011	Impuesto A La Nómina	1,749.63	0.00	1,749.63
82210	5398011	Impuesto A La Nómina	31,006.49	-12,599.00	18,407.49
82210	5398011	Impuesto A La Nómina	30,569.60	0.00	30,569.60
82210	5442021	Becas Estudiantes	20,733.00	0.00	20,733.00
82210	5515011	Equipo De Cómputo Y De Tecnología	-101,825.83	0.00	-101,825.83
82210	5519011	Otros Mobiliarios Y Equipos De	-6,800.32	0.00	-6,800.32
82210	5521011	Equipos y aparatos audiovisuales	0.04	0.00	0.04
82210	5523011	Cámaras fotográficas y de video	0.16	0.00	0.16
82210	5529011	Otro Mobiliario Y Equipo Educacional Y R	23,200.00	0.00	23,200.00
82210	5531011	Equipo Médico Y De Laboratorio	88,050.00	0.00	88,050.00
82210	5562011	Maquinaria y equipo industrial	0.00	-10,244.66	-10,244.66
82210	5597011	Licencias Informáticas e Intelectuales	-1,971,704.00	0.00	-1,971,704.00
82310	5113011	Sueldo Base Al Personal Permanente	-48,545.48	0.00	-48,545.48
82310	5113011	Sueldo Base Al Personal Permanente	-28,738.07	0.00	-28,738.07
82310	5113011	Sueldo Base Al Personal Permanente	357,606.64	725,516.97	1,083,123.61
82310	5113011	Sueldo Base Al Personal Permanente	-11,296.31	0.00	-11,296.31
82310	5113011	Sueldo Base Al Personal Permanente	209,220.26	52,276.00	261,496.26
82310	5113011	Sueldo Base Al Personal Permanente	49,972.88	0.00	49,972.88
82310	5131011	Prima quinquenal por años de servicios e	-295.19	0.00	-295.19
82310	5131021	Acreditación por años de servicio en la	-32,510.00	0.00	-32,510.00
82310	5132011	Primas De Vacaciones Y Dominical	4,396.32	0.00	4,396.32
82310	5132011	Primas De Vacaciones Y Dominical	-70.01	0.00	-70.01
82310	5132011	Primas De Vacaciones Y Dominical	-4,326.31	0.00	-4,326.31
82310	5141021	Cuotas Del IMSS	-477.83	0.00	-477.83
82310	5141021	Cuotas Del IMSS	5,077.32	0.00	5,077.32
82310	5141021	Cuotas Del IMSS	-327.90	0.00	-327.90
82310	5141021	Cuotas Del IMSS	-4,271.59	0.00	-4,271.59
82310	5144011	Seguro De Vida	0.00	150,887.66	150,887.66
82310	5152011	Liquidaciones Por Indemnización	-268,380.97	0.00	-268,380.97
82310	5152031	Antigüedad	0.00	-17,462.88	-17,462.88
82310	5152031	Antigüedad	-17,462.88	0.00	-17,462.88
82310	5152031	Antigüedad	-81,129.60	-150,887.66	-232,017.26
82310	5152031	Antigüedad	81,129.60	17,462.88	98,592.48
82310	5154061	Despensa	-2,669.40	0.00	-2,669.40

**BALANZA DE COMPROBACIÓN A DETALLE AL 30 DE SEPTIEMBRE 2018**

PLAN DE CTAS	OBJETO DEL GASTO	DESCRIPCIÓN	SALDO INICIAL	ACT PERIODO	SALDO FINAL
82310	5154061	Despensa	-854.85	0.00	-854.85
82310	5154061	Despensa	-8,330.78	0.00	-8,330.78
82310	5154061	Despensa	-19,709.70	0.00	-19,709.70
82310	5154061	Despensa	9,854.85	0.00	9,854.85
82310	5154071	Despensa Especial	-60.05	0.00	-60.05
82310	5154071	Despensa Especial	4,774.30	0.00	4,774.30
82310	5154071	Despensa Especial	-60.00	0.00	-60.00
82310	5154071	Despensa Especial	-4,654.25	0.00	-4,654.25
82310	5211011	Materiales Útiles Y Equipos Menores De O	0.00	-2,354.80	-2,354.80
82310	5211011	Materiales Útiles Y Equipos Menores De O	-4,047.07	-2,452.32	-6,499.39
82310	5211011	Materiales Útiles Y Equipos Menores De O	70,001.00	0.00	70,001.00
82310	5214011	Mat. Útiles Y Equipo Menores De Tecnolo	40,000.00	0.00	40,000.00
82310	5215011	Material Impreso e información digital.	-71,114.27	0.00	-71,114.27
82310	5216011	Material De Limpieza	35,000.00	-953.57	34,046.43
82310	5216011	Material De Limpieza	-221.99	-675.50	-897.49
82310	5221011	Productos Alimenticios Para Personas	-3,239.97	-572.40	-3,812.37
82310	5221011	Productos Alimenticios Para Personas	432.00	1,274.90	1,706.90
82310	5222011	Productos alimenticios para animales	17,405.00	0.00	17,405.00
82310	5246011	Material Eléctrico Y Electrónico	-27,522.74	0.00	-27,522.74
82310	5246011	Material Eléctrico Y Electrónico	60,000.00	0.00	60,000.00
82310	5246011	Material Eléctrico Y Electrónico	-180,244.00	0.00	-180,244.00
82310	5249021	Otros Materiales Y Artículos De Construc	0.00	-6,300.60	-6,300.60
82310	5249021	Otros Materiales Y Artículos De Construc	-70,000.00	0.00	-70,000.00
82310	5251011	Productos Químicos Básicos	0.00	8,004.47	8,004.47
82310	5252011	Fertilizantes, pesticidas y otros agroqu	-126.00	0.00	-126.00
82310	5255031	Materiales, accesorios y suministros de	2,215.00	0.00	2,215.00
82310	5255041	Otros Materiales, Accesorios Y Suministr	0.00	-15,655.74	-15,655.74
82310	5255041	Otros Materiales, Accesorios Y Suministr	0.00	-37,120.97	-37,120.97
82310	5261011	Combustibles, Lubricantes Y Aditivos Par	-123,510.85	5,978.29	-117,532.56
82310	5261011	Combustibles, Lubricantes Y Aditivos Par	-70,281.00	-6,844.73	-77,125.73
82310	5271011	Vestuario Y Uniformes	20,000.00	24,170.00	44,170.00
82310	5272011	Prendas De Seguridad Y Protección Person	0.00	-1,500.00	-1,500.00
82310	5272011	Prendas De Seguridad Y Protección Person	0.00	2,674.73	2,674.73
82310	5273011	Artículos Deportivos	0.00	9,116.50	9,116.50
82310	5291011	Herramientas Menores	42.00	0.00	42.00
82310	5292011	Refacciones Y Accesorios Menores De Edif	-399.01	0.00	-399.01
82310	5294011	Refacciones Y Accesorios menores De Equi	-1,268.00	0.00	-1,268.00
82310	5294011	Refacciones Y Accesorios menores De Equi	1,601.79	0.00	1,601.79
82310	5294011	Refacciones Y Accesorios menores De Equi	-2.85	0.00	-2.85
82310	5296011	Refacciones y accesorios menores de Equi	-895.80	-1,200.00	-2,095.80
82310	5296011	Refacciones y accesorios menores de Equi	-7,069.21	-3,882.25	-10,951.46
82310	5296012	Neumáticos para transporte.	0.00	-42,769.74	-42,769.74
82310	5296012	Neumáticos para transporte.	5,215.41	3,282.85	8,498.26
82310	5298011	Refacciones y accesorios menores de maqu	-390.00	-800.00	-1,190.00
82310	5313011	Agua	2,676.00	0.00	2,676.00
82310	5315011	Telefonía Celular	23,853.17	0.00	23,853.17
82310	5317011	Servicio De Acceso De Internet, Redes Y	-28,116.08	19,702.81	-8,413.27
82310	5317011	Servicio De Acceso De Internet, Redes Y	-16,820.00	0.00	-16,820.00



**BALANZA DE COMPROBACIÓN A DETALLE AL 30 DE SEPTIEMBRE 2018**

PLAN DE CTAS	OBJETO DEL GASTO	DESCRIPCIÓN	SALDO INICIAL	ACT PERIODO	SALDO FINAL
82310	5318011	Servicios Postales Y Telegráficos	9,333.16	0.00	9,333.16
82310	5327011	Arrendamiento de activos intangibles	0.00	-19,702.81	-19,702.81
82310	5327011	Arrendamiento de activos intangibles	0.00	-2,813.77	-2,813.77
82310	5327011	Arrendamiento de activos intangibles	-80,000.00	0.00	-80,000.00
82310	5331011	Servicios Legales De Contabilidad, Audit	-12,760.00	0.00	-12,760.00
82310	5331011	Servicios Legales De Contabilidad, Audit	118,977.37	9,749.54	128,726.91
82310	5332011	Servicios De Diseño, Arquitectura, Ingen	-84,680.00	0.00	-84,680.00
82310	5333031	Otros Servicios Técnicos O Profesionales	113,301.34	-490,448.26	-377,146.92
82310	5333031	Otros Servicios Técnicos O Profesionales	-8,000.00	0.00	-8,000.00
82310	5334011	Servicios De Capacitación	-294,154.00	0.00	-294,154.00
82310	5334011	Servicios De Capacitación	-227,343.00	0.00	-227,343.00
82310	5336011	Impresiones De Documentos Oficiales Para	85,980.60	0.00	85,980.60
82310	5336011	Impresiones De Documentos Oficiales Para	0.00	2,813.80	2,813.80
82310	5336021	Publicaciones Oficiales P/Difusión E Inf	12,390.00	0.00	12,390.00
82310	5336021	Publicaciones Oficiales P/Difusión E Inf	5,000.00	0.00	5,000.00
82310	5336051	Publicaciones Oficiales Para Difusión E	13,200.00	5,547.20	18,747.20
82310	5336061	Otros Servicios De Apoyo Administrativo	-30.00	0.00	-30.00
82310	5338011	Servicios De Vigilancia	35,949.10	0.00	35,949.10
82310	5341011	Servicios Financieros Y Bancarios	-3.40	-0.51	-3.91
82310	5341011	Servicios Financieros Y Bancarios	20,263.73	-5,091.81	15,171.92
82310	5341011	Servicios Financieros Y Bancarios	-101.31	-6.39	-107.70
82310	5341011	Servicios Financieros Y Bancarios	-2.55	0.00	-2.55
82310	5341011	Servicios Financieros Y Bancarios	-25,742.15	-0.40	-25,742.55
82310	5341011	Servicios Financieros Y Bancarios	-49,269.36	-0.45	-49,269.81
82310	5344011	Seguros De Responsabilidad Patrimonial Y	-24,940.00	0.00	-24,940.00
82310	5345011	Seguro De Bienes Patrimoniales	-48,235.50	0.00	-48,235.50
82310	5345011	Seguro De Bienes Patrimoniales	-8,463.30	0.00	-8,463.30
82310	5351011	Conservación Y Mantenimiento Menor De In	-22,311.82	-5,529.04	-27,840.86
82310	5351011	Conservación Y Mantenimiento Menor De In	-64,067.59	-9,761.44	-73,829.03
82310	5352011	Mantenimiento y conservación de mobiliar	-739.20	0.00	-739.20
82310	5352011	Mantenimiento y conservación de mobiliar	-1,952.99	0.00	-1,952.99
82310	5352021	Mantenimiento Y Conservación De Equipo D	-534.00	0.00	-534.00
82310	5353011	Instalación, reparación y mantenimiento	-2,676.00	0.00	-2,676.00
82310	5353011	Instalación, reparación y mantenimiento	-3,650.16	0.00	-3,650.16
82310	5354011	Instalación, Reparación y Mantenimiento	-3,767.68	0.00	-3,767.68
82310	5355011	Reparación Y Mantenimiento De Equipo De	58,065.30	14,222.66	72,287.96
82310	5357011	Instalación, reparación y mantenimiento	-5,994.93	0.00	-5,994.93
82310	5358011	Servicio De Limpieza Y Manejo De Desecho	-112.00	0.00	-112.00
82310	5361011	Dif Radio Y Tv Actividades Gubernamental	-12,739.31	0.00	-12,739.31
82310	5361011	Dif Radio Y Tv Actividades Gubernamental	4,472.57	0.00	4,472.57
82310	5361011	Dif Radio Y Tv Actividades Gubernamental	-580.00	0.00	-580.00
82310	5362011	Difusión Por Radio, Televisión Y Otros Y	10,288.86	0.00	10,288.86
82310	5362011	Difusión Por Radio, Televisión Y Otros Y	-31,547.36	0.00	-31,547.36
82310	5362011	Difusión Por Radio, Televisión Y Otros Y	-422.50	-3,578.50	-4,001.00
82310	5366011	Servicio de creación y difusión de conte	-9,600.02	0.00	-9,600.02
82310	5371021	Pasajes Aéreos Nacionales	-4,669.00	0.00	-4,669.00
82310	5372011	Pasajes terrestres estatales	-1,634.00	-666.00	-2,300.00
82310	5372011	Pasajes terrestres estatales	33,906.85	0.00	33,906.85

**BALANZA DE COMPROBACIÓN A DETALLE AL 30 DE SEPTIEMBRE 2018**

PLAN DE CTAS	OBJETO DEL GASTO	DESCRIPCIÓN	SALDO INICIAL	ACT PERIODO	SALDO FINAL
82310	5372011	Pasajes terrestres estatales	-54,552.36	0.00	-54,552.36
82310	5372021	Pasajes Terrestres Nacionales	-16,704.34	-1,500.00	-18,204.34
82310	5372021	Pasajes Terrestres Nacionales	2,390.87	-10,899.17	-8,508.30
82310	5375011	Viáticos estatales	17,708.41	9,389.17	27,097.58
82310	5375011	Viáticos estatales	-1,114.00	0.00	-1,114.00
82310	5375021	Viáticos Nacionales En El País	-3,587.00	0.00	-3,587.00
82310	5375021	Viáticos Nacionales En El País	-3,817.43	-2,584.11	-6,401.54
82310	5382011	Gastos De Orden Social Y Cultural	11,025.86	491.88	11,517.74
82310	5382011	Gastos De Orden Social Y Cultural	0.00	-131,843.00	-131,843.00
82310	5382011	Gastos De Orden Social Y Cultural	126,579.29	780.00	127,359.29
82310	5383011	Congresos Y Convenciones	-7,760.00	0.00	-7,760.00
82310	5383011	Congresos Y Convenciones	-65,699.00	0.00	-65,699.00
82310	5383011	Congresos Y Convenciones	55,201.13	0.00	55,201.13
82310	5383011	Congresos Y Convenciones	-101,779.03	0.00	-101,779.03
82310	5385011	Gastos De Representación	55,800.37	-2,186.01	53,614.36
82310	5385011	Gastos De Representación	-21,858.00	-1,087.10	-22,945.10
82310	5392011	Impuestos Y Derechos	-189,058.20	-52,276.00	-241,334.20
82310	5392011	Impuestos Y Derechos	-336,198.53	-1,122.00	-337,320.53
82310	5398011	Impuesto A La Nómina	8,463.30	0.00	8,463.30
82310	5442021	Becas Estudiantes	-231,733.00	0.00	-231,733.00
82310	5515011	Equipo De Cómputo Y De Tecnologia	-44,193.21	0.00	-44,193.21
82310	5519011	Otros Mobiliarios Y Equipos De	-5,190.00	0.00	-5,190.00
82310	5521011	Equipos y aparatos audiovisuales	-0.04	0.00	-0.04
82310	5523011	Cámaras fotográficas y de video	-0.16	0.00	-0.16
82310	5529011	Otro Mobiliario Y Equipo Educacional Y R	-23,200.00	0.00	-23,200.00
82310	5531011	Equipo Médico Y De Laboratorio	-88,050.00	0.00	-88,050.00
82310	5561011	Maquinaria y equipo agropecuario	0.00	-25,944.00	-25,944.00
82310	5562011	Maquinaria y equipo industrial	0.00	-5,122.33	-5,122.33
82310	5597011	Licencias Informáticas e Intelectuales	-229,976.00	0.00	-229,976.00
82410	5211011	Materiales Útiles Y Equipos Menores De O	0.00	14,128.80	14,128.80
82410	5211011	Materiales Útiles Y Equipos Menores De O	11,310.00	0.00	11,310.00
82410	5211011	Materiales Útiles Y Equipos Menores De O	72,878.15	20,141.44	93,019.59
82410	5214011	Mat. Útiles Y Equipo Menores De Tecnolo	385,092.94	0.00	385,092.94
82410	5215011	Material Impreso e información digital.	142,224.00	0.00	142,224.00
82410	5216011	Material De Limpieza	362,060.32	109,769.64	471,829.96
82410	5221011	Productos Alimenticios Para Personas	31,524.00	11,040.00	42,564.00
82410	5246011	Material Eléctrico Y Electrónico	80,193.70	0.00	80,193.70
82410	5249021	Otros Materiales Y Artículos De Construc	0.00	6,300.60	6,300.60
82410	5252011	Fertilizantes, pesticidas y otros agroqu	0.00	2,552.00	2,552.00
82410	5253031	Medicinas Y Productos Farmacéuticos	33,308.55	18,036.02	51,344.57
82410	5255041	Otros Materiales, Accesorios Y Suministr	0.00	46,967.22	46,967.22
82410	5255041	Otros Materiales, Accesorios Y Suministr	36,551.84	388,449.50	425,001.34
82410	5261011	Combustibles, Lubricantes Y Aditivos Par	595,000.23	0.00	595,000.23
82410	5261011	Combustibles, Lubricantes Y Aditivos Par	765,001.29	450,000.15	1,215,001.44
82410	5271011	Vestuario Y Uniformes	109,620.00	0.00	109,620.00
82410	5272011	Prendas De Seguridad Y Protección Person	11,771.90	0.00	11,771.90
82410	5291011	Herramientas Menores	35,691.70	0.00	35,691.70
82410	5296011	Refacciones y accesorios menores de Equi	9,471.22	0.00	9,471.22

**BALANZA DE COMPROBACIÓN A DETALLE AL 30 DE SEPTIEMBRE 2018**

PLAN DE CTAS	OBJETO DEL GASTO	DESCRIPCIÓN	SALDO INICIAL	ACT PERIODO	SALDO FINAL
82410	5296012	Neumáticos para transporte.	0.00	19,620.00	19,620.00
82410	5296012	Neumáticos para transporte.	39,906.09	0.00	39,906.09
82410	5311011	Energía Eléctrica	463,042.00	186,239.94	649,281.94
82410	5313011	Agua	35,728.00	0.00	35,728.00
82410	5317011	Servicio De Acceso De Internet, Redes Y	33,640.00	0.00	33,640.00
82410	5317011	Servicio De Acceso De Internet, Redes Y	902,480.00	-45,530.00	856,950.00
82410	5318011	Servicios Postales Y Telegráficos	61,545.55	0.00	61,545.55
82410	5323011	Arrendamiento De Mobiliario Y	150,965.76	32,565.85	183,531.61
82410	5327011	Arrendamiento de activos intangibles	760,000.00	0.00	760,000.00
82410	5331011	Servicios Legales De Contabilidad, Audit	25,520.00	0.00	25,520.00
82410	5333031	Otros Servicios Técnicos O Profesionales	6,379,798.91	4,699,493.50	11,079,292.41
82410	5334011	Servicios De Capacitación	345,000.00	0.00	345,000.00
82410	5336011	Impresiones De Documentos Oficiales Para	0.00	7,099.20	7,099.20
82410	5338011	Servicios De Vigilancia	2,101,201.81	-53,900.00	2,047,301.81
82410	5344011	Seguros De Responsabilidad Patrimonial Y	31,880.00	0.00	31,880.00
82410	5345011	Seguro De Bienes Patrimoniales	34,844.30	0.00	34,844.30
82410	5351011	Conservación Y Mantenimiento Menor De In	25,584.00	-6,728.00	18,856.00
82410	5351011	Conservación Y Mantenimiento Menor De In	302,760.00	22,232.36	324,992.36
82410	5353011	Instalación, reparación y mantenimiento	13,340.00	0.00	13,340.00
82410	5355011	Reparación Y Mantenimiento De Equipo De	334,258.36	105,645.20	439,903.56
82410	5357011	Instalación, reparación y mantenimiento	29,974.65	0.00	29,974.65
82410	5358011	Servicio De Limpieza Y Manejo De Desecho	1,133,088.00	424,899.80	1,557,987.80
82410	5359011	Servicios De Jardinería Y Fumigación	139,664.00	-4,872.00	134,792.00
82410	5361011	Dif Radio Y Tv Actividades Gubernamental	8,816.00	0.00	8,816.00
82410	5361011	Dif Radio Y Tv Actividades Gubernamental	1,160.00	0.00	1,160.00
82410	5362011	Difusión Por Radio, Televisión Y Otros Y	175,644.88	0.00	175,644.88
82410	5362011	Difusión Por Radio, Televisión Y Otros Y	0.00	3,578.48	3,578.48
82410	5366011	Servicio de creación y difusión de conte	471,300.09	-32,700.01	438,600.08
82410	5382011	Gastos De Orden Social Y Cultural	2,900.00	0.00	2,900.00
82410	5382011	Gastos De Orden Social Y Cultural	0.00	59,511.00	59,511.00
82410	5382011	Gastos De Orden Social Y Cultural	46,532.33	32,190.00	78,722.33
82410	5383011	Congresos Y Convenciones	73,840.00	0.00	73,840.00
82410	5383011	Congresos Y Convenciones	180,000.00	0.00	180,000.00
82410	5383011	Congresos Y Convenciones	45,472.00	0.00	45,472.00
82410	5392011	Impuestos Y Derechos	5,616.00	0.00	5,616.00
82410	5515011	Equipo De Cómputo Y De Tecnologia	107,493.72	0.00	107,493.72
82410	5519011	Otros Mobiliarios Y Equipos De	7,300.32	0.00	7,300.32
82410	5561011	Maquinaria y equipo agropecuario	0.00	25,944.00	25,944.00
82410	5562011	Maquinaria y equipo industrial	0.00	15,366.99	15,366.99
82410	5597011	Licencias Informáticas e Intelectuales	1,981,512.00	0.00	1,981,512.00
82510	5214011	Mat. Útiles Y Equipo Menores De Tecnolo	53,350.09	-53,350.08	0.01
82510	5255041	Otros Materiales, Accesorios Y Suministr	0.04	0.00	0.04
82510	5261011	Combustibles, Lubricantes Y Aditivos Par	0.01	0.00	0.01
82510	5261011	Combustibles, Lubricantes Y Aditivos Par	0.00	30,000.02	30,000.02
82510	5291011	Herramientas Menores	0.01	0.00	0.01
82510	5311011	Energía Eléctrica	0.00	0.01	0.01
82510	5345011	Seguro De Bienes Patrimoniales	35,614.48	-35,614.46	0.02
82510	5355011	Reparación Y Mantenimiento De Equipo De	0.05	6,872.88	6,872.93

**BALANZA DE COMPROBACIÓN A DETALLE AL 30 DE SEPTIEMBRE 2018**

PLAN DE CTAS	OBJETO DEL GASTO	DESCRIPCIÓN	SALDO INICIAL	ACT PERIODO	SALDO FINAL
82510	5359011	Servicios De Jardinería Y Fumigación	4,872.00	0.00	4,872.00
82510	5366011	Servicio de creación y difusión de conte	0.00	0.01	0.01
82510	5382011	Gastos De Orden Social Y Cultural	0.01	0.00	0.01
82610	5131011	Prima quinquenal por años de servicios e	1,036.00	0.00	1,036.00
82610	5261011	Combustibles, Lubricantes Y Aditivos Par	17,931.01	0.00	17,931.01
82610	5261011	Combustibles, Lubricantes Y Aditivos Par	21,379.18	4,137.93	25,517.11
82610	5272011	Prendas De Seguridad Y Protección Person	324.74	0.00	324.74
82610	5291011	Herramientas Menores	710.85	0.00	710.85
82610	5296012	Neumáticos para transporte.	0.00	4,766.90	4,766.90
82610	5317011	Servicio De Acceso De Internet, Redes Y	2,678.08	0.00	2,678.08
82610	5317011	Servicio De Acceso De Internet, Redes Y	0.00	6,280.00	6,280.00
82610	5333031	Otros Servicios Técnicos O Profesionales	42,838.69	936.25	43,774.94
82610	5336011	Impresiones De Documentos Oficiales Para	0.00	489.60	489.60
82610	5344011	Seguros De Responsabilidad Patrimonial Y	2,198.62	0.00	2,198.62
82610	5345011	Seguro De Bienes Patrimoniales	10,224.39	4,912.34	15,136.73
82610	5351011	Conservación Y Mantenimiento Menor De In	983.68	0.00	983.68
82610	5355011	Reparación Y Mantenimiento De Equipo De	1,505.64	176.00	1,681.64
82610	5357011	Instalación, reparación y mantenimiento	826.89	0.00	826.89
82610	5361011	Dif Radio Y Tv Actividades Gubernamental	80.00	0.00	80.00
82610	5382011	Gastos De Orden Social Y Cultural	670.04	0.00	670.04
82610	5383011	Congresos Y Convenciones	1,070.34	0.00	1,070.34
82610	5519011	Otros Mobiliarios Y Equipos De	646.90	0.00	646.90
82710	5113011	Sueldo Base Al Personal Permanente	418,139.35	0.00	418,139.35
82710	5113011	Sueldo Base Al Personal Permanente	470,850.01	117,010.84	587,860.85
82710	5113011	Sueldo Base Al Personal Permanente	215,305.52	4,457.24	219,762.76
82710	5113011	Sueldo Base Al Personal Permanente	214,996.42	50,569.14	265,565.56
82710	5113011	Sueldo Base Al Personal Permanente	1,470,852.16	2,882.79	1,473,734.95
82710	5113011	Sueldo Base Al Personal Permanente	1,552,949.88	412,011.39	1,964,961.27
82710	5113011	Sueldo Base Al Personal Permanente	88,387.12	0.00	88,387.12
82710	5113011	Sueldo Base Al Personal Permanente	97,987.12	23,296.78	121,283.90
82710	5113011	Sueldo Base Al Personal Permanente	1,837,933.66	0.00	1,837,933.66
82710	5113011	Sueldo Base Al Personal Permanente	1,955,360.18	476,533.36	2,431,893.54
82710	5131011	Prima quinquenal por años de servicios e	2,072.00	0.00	2,072.00
82710	5131011	Prima quinquenal por años de servicios e	2,072.00	518.00	2,590.00
82710	5131011	Prima quinquenal por años de servicios e	3,108.00	0.00	3,108.00
82710	5131011	Prima quinquenal por años de servicios e	4,144.00	2,020.19	6,164.19
82710	5131011	Prima quinquenal por años de servicios e	0.00	500.73	500.73
82710	5131011	Prima quinquenal por años de servicios e	8,825.00	0.00	8,825.00
82710	5131011	Prima quinquenal por años de servicios e	12,187.86	6,129.05	18,316.91
82710	5131021	Acreditación por años de servicio en la	32,510.00	0.00	32,510.00
82710	5132011	Primas De Vacaciones Y Dominical	40,953.79	0.00	40,953.79
82710	5132011	Primas De Vacaciones Y Dominical	0.00	3,864.72	3,864.72
82710	5132011	Primas De Vacaciones Y Dominical	19,047.02	-3,864.72	15,182.30
82710	5132011	Primas De Vacaciones Y Dominical	0.00	7,428.64	7,428.64
82710	5132011	Primas De Vacaciones Y Dominical	126,465.19	0.00	126,465.19
82710	5132011	Primas De Vacaciones Y Dominical	8,153.87	0.00	8,153.87
82710	5132011	Primas De Vacaciones Y Dominical	165,683.03	0.00	165,683.03
82710	5132031	Gratificación De Fin De Año	0.00	12,882.39	12,882.39

**BALANZA DE COMPROBACIÓN A DETALLE AL 30 DE SEPTIEMBRE 2018**

PLAN DE CTAS	OBJETO DEL GASTO	DESCRIPCIÓN	SALDO INICIAL	ACT PERIODO	SALDO FINAL
82710	5132031	Gratificación De Fin De Año	12,882.39	-12,882.39	0.00
82710	5132031	Gratificación De Fin De Año	0.00	24,762.14	24,762.14
82710	5132031	Gratificación De Fin De Año	31,670.33	0.00	31,670.33
82710	5141021	Cuotas Del IMSS	35,991.00	13,125.66	49,116.66
82710	5141021	Cuotas Del IMSS	50,467.41	0.00	50,467.41
82710	5141021	Cuotas Del IMSS	17,126.37	5,620.61	22,746.98
82710	5141021	Cuotas Del IMSS	19,710.78	0.00	19,710.78
82710	5141021	Cuotas Del IMSS	114,241.51	40,136.83	154,378.34
82710	5141021	Cuotas Del IMSS	159,041.22	0.00	159,041.22
82710	5141021	Cuotas Del IMSS	8,396.28	1,436.18	9,832.46
82710	5141021	Cuotas Del IMSS	11,304.16	0.00	11,304.16
82710	5141021	Cuotas Del IMSS	141,677.82	48,409.07	190,086.89
82710	5141021	Cuotas Del IMSS	188,880.17	0.00	188,880.17
82710	5143011	Aportaciones Al Sistema De Ahorro Para E	12,304.44	15,558.71	27,863.15
82710	5143011	Aportaciones Al Sistema De Ahorro Para E	28,958.61	0.00	28,958.61
82710	5143011	Aportaciones Al Sistema De Ahorro Para E	6,760.22	6,767.10	13,527.32
82710	5143011	Aportaciones Al Sistema De Ahorro Para E	14,091.14	0.00	14,091.14
82710	5143011	Aportaciones Al Sistema De Ahorro Para E	42,359.08	48,498.09	90,857.17
82710	5143011	Aportaciones Al Sistema De Ahorro Para E	96,377.77	0.00	96,377.77
82710	5143011	Aportaciones Al Sistema De Ahorro Para E	2,745.36	3,097.72	5,843.08
82710	5143011	Aportaciones Al Sistema De Ahorro Para E	5,989.12	0.00	5,989.12
82710	5143011	Aportaciones Al Sistema De Ahorro Para E	52,700.35	58,932.01	111,632.36
82710	5143011	Aportaciones Al Sistema De Ahorro Para E	116,180.73	0.00	116,180.73
82710	5144011	Seguro De Vida	44,739.80	0.00	44,739.80
82710	5152011	Liquidaciones Por Indemnización	268,380.97	0.00	268,380.97
82710	5152031	Antigüedad	0.00	17,462.88	17,462.88
82710	5152031	Antigüedad	17,462.88	-17,462.88	0.00
82710	5152031	Antigüedad	81,129.60	150,887.66	232,017.26
82710	5154021	Ayuda adquisición de lentes	15,599.99	2,600.00	18,199.99
82710	5154061	Despensa	21,000.00	0.00	21,000.00
82710	5154061	Despensa	21,000.00	5,250.00	26,250.00
82710	5154061	Despensa	6,000.00	175.00	6,175.00
82710	5154061	Despensa	5,250.00	1,325.00	6,575.00
82710	5154061	Despensa	61,725.00	0.00	61,725.00
82710	5154061	Despensa	61,500.00	16,350.00	77,850.00
82710	5154061	Despensa	6,000.00	0.00	6,000.00
82710	5154061	Despensa	6,000.00	1,500.00	7,500.00
82710	5154061	Despensa	61,950.00	0.00	61,950.00
82710	5154061	Despensa	63,000.00	15,750.00	78,750.00
82710	5154071	Despensa Especial	35,103.25	0.00	35,103.25
82710	5154071	Despensa Especial	16,507.96	0.00	16,507.96
82710	5154071	Despensa Especial	109,420.90	0.00	109,420.90
82710	5154071	Despensa Especial	6,989.03	0.00	6,989.03
82710	5154071	Despensa Especial	142,960.01	0.00	142,960.01
82710	5211011	Materiales Útiles Y Equipos Menores De O	4,047.07	2,452.32	6,499.39
82710	5211011	Materiales Útiles Y Equipos Menores De O	36,738.24	14,836.22	51,574.46
82710	5214011	Mat. Útiles Y Equipo Menores De Tecnolo	53,100.19	55,099.08	108,199.27
82710	5215011	Material Impreso e información digital.	71,112.00	0.00	71,112.00

**BALANZA DE COMPROBACIÓN A DETALLE AL 30 DE SEPTIEMBRE 2018**


PLAN DE CTAS	OBJETO DEL GASTO	DESCRIPCIÓN	SALDO INICIAL	ACT PERIODO	SALDO FINAL
82710	5216011	Material De Limpieza	48,786.34	0.00	48,786.34
82710	5216011	Material De Limpieza	221.99	675.50	897.49
82710	5221011	Productos Alimenticios Para Personas	3,239.97	572.40	3,812.37
82710	5221011	Productos Alimenticios Para Personas	15,756.28	6,229.60	21,985.88
82710	5246011	Material Eléctrico Y Electrónico	27,522.74	0.00	27,522.74
82710	5246011	Material Eléctrico Y Electrónico	5,271.51	0.00	5,271.51
82710	5249021	Otros Materiales Y Artículos De Construc	4,341.75	0.00	4,341.75
82710	5252011	Fertilizantes, pesticidas y otros agroqu	126.00	0.00	126.00
82710	5253031	Medicinas Y Productos Farmacéuticos	6,661.71	9,018.01	15,679.72
82710	5255041	Otros Materiales, Accesorios Y Suministr	18,275.97	0.00	18,275.97
82710	5261011	Combustibles, Lubricantes Y Aditivos Par	120,826.61	0.00	120,826.61
82710	5261011	Combustibles, Lubricantes Y Aditivos Par	159,521.54	25,862.07	185,383.61
82710	5271011	Vestuario Y Uniformes	7,830.00	0.00	7,830.00
82710	5272011	Prendas De Seguridad Y Protección Person	6,208.15	0.00	6,208.15
82710	5273011	Artículos Deportivos	883.50	0.00	883.50
82710	5291011	Herramientas Menores	14,314.04	0.00	14,314.04
82710	5292011	Refacciones Y Accesorios Menores De Edif	399.01	0.00	399.01
82710	5294011	Refacciones Y Accesorios menores De Equi	1,268.00	0.00	1,268.00
82710	5294011	Refacciones Y Accesorios menores De Equi	273.81	0.00	273.81
82710	5295011	Refacciones y Accesorios menores de equi	18,633.20	0.00	18,633.20
82710	5296011	Refacciones y accesorios menores de Equi	895.80	1,200.00	2,095.80
82710	5296011	Refacciones y accesorios menores de Equi	7,069.21	3,882.25	10,951.46
82710	5296012	Neumáticos para transporte.	0.00	29,793.10	29,793.10
82710	5296012	Neumáticos para transporte.	5,914.01	0.00	5,914.01
82710	5298011	Refacciones y accesorios menores de maqu	390.00	800.00	1,190.00
82710	5298011	Refacciones y accesorios menores de maqu	1,041.75	0.00	1,041.75
82710	5311011	Energía Eléctrica	177,676.00	37,247.99	214,923.99
82710	5312011	Gas	1,002.59	0.00	1,002.59
82710	5313011	Agua	20,416.00	0.00	20,416.00
82710	5315011	Telefonía Celular	11,146.83	0.00	11,146.83
82710	5317011	Servicio De Acceso De Internet, Redes Y	16,738.00	0.00	16,738.00
82710	5317011	Servicio De Acceso De Internet, Redes Y	16,820.00	0.00	16,820.00
82710	5317011	Servicio De Acceso De Internet, Redes Y	343,940.00	39,250.00	383,190.00
82710	5318011	Servicios Postales Y Telegráficos	12,309.84	0.00	12,309.84
82710	5323011	Arrendamiento De Mobiliario Y	60,143.04	6,513.17	66,656.21
82710	5327011	Arrendamiento de activos intangibles	0.00	2,813.77	2,813.77
82710	5327011	Arrendamiento de activos intangibles	80,000.00	0.00	80,000.00
82710	5331011	Servicios Legales De Contabilidad, Audit	12,760.00	0.00	12,760.00
82710	5332011	Servicios De Diseño, Arquitectura, Ingen	42,340.00	0.00	42,340.00
82710	5333031	Otros Servicios Técnicos O Profesionales	1,436,733.95	13,024.25	1,449,758.20
82710	5333031	Otros Servicios Técnicos O Profesionales	8,000.00	0.00	8,000.00
82710	5334011	Servicios De Capacitación	69,000.00	0.00	69,000.00
82710	5336011	Impresiones De Documentos Oficiales Para	4,019.40	0.00	4,019.40
82710	5336011	Impresiones De Documentos Oficiales Para	3,636.60	3,060.00	6,696.60
82710	5336021	Publicaciones Oficiales P/Difusión E Inf	2,610.00	0.00	2,610.00
82710	5336051	Publicaciones Oficiales Para Difusión E	1,252.80	0.00	1,252.80
82710	5336061	Otros Servicios De Apoyo Administrativo	30.00	0.00	30.00
82710	5338011	Servicios De Vigilancia	304,550.87	53,900.00	358,450.87


**BALANZA DE COMPROBACIÓN A DETALLE AL 30 DE SEPTIEMBRE 2018**

PLAN DE CTAS	OBJETO DEL GASTO	DESCRIPCIÓN	SALDO INICIAL	ACT PERIODO	SALDO FINAL
82710	5341011	Servicios Financieros Y Bancarios	39,559.67	4,845.61	44,405.28
82710	5344011	Seguros De Responsabilidad Patrimonial Y	13,741.38	0.00	13,741.38
82710	5345011	Seguro De Bienes Patrimoniales	63,902.47	30,702.12	94,604.59
82710	5345011	Seguro De Bienes Patrimoniales	8,463.30	0.00	8,463.30
82710	5351011	Conservación Y Mantenimiento Menor De In	11,988.98	15,851.88	27,840.86
82710	5351011	Conservación Y Mantenimiento Menor De In	60,296.65	12,548.70	72,845.35
82710	5352011	Mantenimiento y conservación de mobiliar	739.20	0.00	739.20
82710	5352011	Mantenimiento y conservación de mobiliar	1,952.99	0.00	1,952.99
82710	5352021	Mantenimiento Y Conservación De Equipo D	534.00	0.00	534.00
82710	5353011	Instalación, reparación y mantenimiento	2,668.00	0.00	2,668.00
82710	5353011	Instalación, reparación y mantenimiento	3,650.16	0.00	3,650.16
82710	5354011	Instalación, Reparación y Mantenimiento	3,767.68	0.00	3,767.68
82710	5355011	Reparación Y Mantenimiento De Equipo De	77,126.79	1,100.85	78,227.64
82710	5357011	Instalación, reparación y mantenimiento	5,168.04	0.00	5,168.04
82710	5358011	Servicio De Limpieza Y Manejo De Desecho	239,424.00	32,603.70	272,027.70
82710	5359011	Servicios De Jardinería Y Fumigación	24,360.00	4,872.00	29,232.00
82710	5361011	Dif Radio Y Tv Actividades Gubernamental	12,739.31	0.00	12,739.31
82710	5361011	Dif Radio Y Tv Actividades Gubernamental	25,527.43	0.00	25,527.43
82710	5361011	Dif Radio Y Tv Actividades Gubernamental	500.00	0.00	500.00
82710	5362011	Difusión Por Radio, Televisión Y Otros Y	9,711.14	0.00	9,711.14
82710	5362011	Difusión Por Radio, Televisión Y Otros Y	31,547.36	0.00	31,547.36
82710	5362011	Difusión Por Radio, Televisión Y Otros Y	422.50	0.00	422.50
82710	5366011	Servicio de creación y difusión de conte	91,699.98	32,700.00	124,399.98
82710	5371021	Pasajes Aéreos Nacionales	9,669.00	0.00	9,669.00
82710	5372011	Pasajes terrestres estatales	1,634.00	666.00	2,300.00
82710	5372011	Pasajes terrestres estatales	16,093.15	0.00	16,093.15
82710	5372021	Pasajes Terrestres Nacionales	16,704.34	1,500.00	18,204.34
82710	5372021	Pasajes Terrestres Nacionales	47,609.13	10,899.17	58,508.30
82710	5375011	Viáticos estatales	100.00	0.00	100.00
82710	5375011	Viáticos estatales	1,114.00	0.00	1,114.00
82710	5375021	Viáticos Nacionales En El País	3,587.00	0.00	3,587.00
82710	5375021	Viáticos Nacionales En El País	48,730.54	2,671.00	51,401.54
82710	5382011	Gastos De Orden Social Y Cultural	6,294.41	1,008.12	7,302.53
82710	5382011	Gastos De Orden Social Y Cultural	0.00	2,668.00	2,668.00
82710	5382011	Gastos De Orden Social Y Cultural	62,400.66	9,570.00	71,970.66
82710	5383011	Congresos Y Convenciones	6,689.66	0.00	6,689.66
82710	5383011	Congresos Y Convenciones	65,699.00	0.00	65,699.00
82710	5383011	Congresos Y Convenciones	24,798.87	0.00	24,798.87
82710	5383011	Congresos Y Convenciones	101,779.03	0.00	101,779.03
82710	5385011	Gastos De Representación	14,199.63	2,186.01	16,385.64
82710	5385011	Gastos De Representación	21,858.00	1,087.10	22,945.10
82710	5392011	Impuestos Y Derechos	189,058.20	52,276.00	241,334.20
82710	5392011	Impuestos Y Derechos	346,198.53	1,122.00	347,320.53
82710	5398011	Impuesto A La Nómina	6,616.00	3,114.00	9,730.00
82710	5398011	Impuesto A La Nómina	10,533.00	0.00	10,533.00
82710	5398011	Impuesto A La Nómina	2,997.00	2,207.00	5,204.00
82710	5398011	Impuesto A La Nómina	4,544.00	0.00	4,544.00
82710	5398011	Impuesto A La Nómina	22,959.00	9,670.00	32,629.00

BALANZA DE COMPROBACIÓN A DETALLE AL 30 DE SEPTIEMBRE 2018

PLAN DE CTAS	OBJETO DEL GASTO	DESCRIPCIÓN	SALDO INICIAL	ACT PERIODO	SALDO FINAL
82710	5398011	Impuesto A La Nómina	34,986.00	0.00	34,986.00
82710	5398011	Impuesto A La Nómina	1,723.00	627.00	2,350.00
82710	5398011	Impuesto A La Nómina	2,208.00	0.00	2,208.00
82710	5398011	Impuesto A La Nómina	28,611.00	12,599.00	41,210.00
82710	5398011	Impuesto A La Nómina	48,426.00	0.00	48,426.00
82710	5442021	Becas Estudiantes	211,000.00	0.00	211,000.00
82710	5515011	Equipo De Cómputo Y De Tecnologia	38,525.32	0.00	38,525.32
82710	5519011	Otros Mobiliarios Y Equipos De	4,043.10	0.00	4,043.10
82710	5597011	Licencias Informáticas e Intelectuales	220,168.00	0.00	220,168.00
			0.00	0.00	0.00

  
**C. Iris García Gutiérrez**  
 Jefe de Departamento de de Recursos  
 Financieros, Programación y Contabilidad  
 Elaboró

  
**C.P. Fabiola Velázquez Chaparro**  
 Directora de Administración y Finanzas  
 Revisó

  
**M. en E. Arturo Adolfo Vallejo Gasanova**  
 Rector  
 Autorizó





**PRESUPUESTO DE EGRESOS ACUMULADO AL 30 DE SEPTIEMBRE 2018**

CONCEPTO	AUTORIZADO	AMP/DISM	ACTUALIZADO	COMPROMISO	EJERCIDO	POR EJERCER
<b>Presupuesto</b>						
1000 SERVICIOS PERSONALES	20,423,968.48	-965,653.97	19,458,314.51	0.00	12,534,134.76	6,924,179.75
2000 MATERIALES Y SUMINISTROS	1,020,749.00	377,001.44	1,397,750.44	108,837.99	870,341.64	418,570.81
3000 SERVICIOS GENERALES	5,956,003.52	1,731,359.53	7,687,363.05	1,507,535.64	4,994,957.08	1,184,870.33
4000 TRANSFERENCIAS, ASIGNACIONES...	0.00	231,733.00	231,733.00	0.00	211,000.00	20,733.00
5000 BIENES MUEBLES	0.00	421,675.74	421,675.74	31,066.33	263,383.32	127,226.09
<b>TOTALES</b>	<b>27,400,721.00</b>	<b>1,796,115.74</b>	<b>29,196,836.74</b>	<b>1,647,439.96</b>	<b>18,873,816.80</b>	<b>8,675,579.98</b>
<b>Recurso Estatal</b>						
1000 SERVICIOS PERSONALES	9,868,027.09	-965,653.97	8,902,373.12	0.00	5,826,453.19	3,075,919.93
2000 MATERIALES Y SUMINISTROS	155,512.00	192,765.32	348,277.32	67,441.04	265,017.28	15,819.00
3000 SERVICIOS GENERALES	2,736,090.91	839,413.11	3,575,504.02	966,001.58	2,192,378.20	417,124.24
4000 TRANSFERENCIAS, ASIGNACIONES...	0.00	0.00	0.00	0.00	0.00	0.00
5000 BIENES INMUEBLES	0.00	31,066.33	31,066.33	31,066.33	0.00	0.00
<b>TOTALES</b>	<b>12,759,630.00</b>	<b>97,590.79</b>	<b>12,857,220.79</b>	<b>1,064,508.95</b>	<b>8,283,848.67</b>	<b>3,508,863.17</b>
<b>Recurso Federal</b>						
1000 SERVICIOS PERSONALES	10,555,941.39	0.00	10,555,941.39	0.00	6,707,681.57	3,848,259.82
2000 MATERIALES Y SUMINISTROS	0.00	0.00	0.00	0.00	0.00	0.00
3000 SERVICIOS GENERALES	188,640.61	107.70	188,748.31	0.00	109,160.30	79,588.01
4000 TRANSFERENCIAS, ASIGNACIONES...	0.00	0.00	0.00	0.00	0.00	0.00
5000 BIENES MUEBLES	0.00	0.00	0.00	0.00	0.00	0.00
<b>TOTALES</b>	<b>10,744,582.00</b>	<b>107.70</b>	<b>10,744,689.70</b>	<b>0.00</b>	<b>6,816,841.87</b>	<b>3,927,847.83</b>
<b>Recursos propios</b>						
1000 SERVICIOS PERSONALES	0.00	0.00	0.00	0.00	0.00	0.00
2000 MATERIALES Y SUMINISTROS	865,237.00	-67,125.00	798,112.00	41,396.95	534,212.36	222,502.69
3000 SERVICIOS GENERALES	3,031,272.00	160,774.45	3,192,046.45	541,534.06	2,544,418.58	106,093.81
4000 TRANSFERENCIAS, ASIGNACIONES...	0.00	231,733.00	231,733.00	0.00	211,000.00	20,733.00
5000 BIENES MUEBLES	0.00	72,583.21	72,583.21	0.00	43,215.32	29,367.89
<b>TOTALES</b>	<b>3,896,509.00</b>	<b>397,965.66</b>	<b>4,294,474.66</b>	<b>582,931.01</b>	<b>3,332,846.26</b>	<b>378,697.39</b>
<b>Recurso PROMEP</b>						
1000 SERVICIOS PERSONALES	0.00	0.00	0.00	0.00	0.00	0.00
2000 MATERIALES Y SUMINISTROS	0.00	180,244.00	180,244.00	0.00	0.00	180,244.00
3000 SERVICIOS GENERALES	0.00	331,165.17	331,165.17	0.00	0.00	331,165.17
4000 TRANSFERENCIAS, ASIGNACIONES...	0.00	0.00	0.00	0.00	0.00	0.00
5000 BIENES MUEBLES	0.00	88,050.00	88,050.00	0.00	0.00	88,050.00
<b>TOTALES</b>	<b>0.00</b>	<b>599,459.17</b>	<b>599,459.17</b>	<b>0.00</b>	<b>0.00</b>	<b>599,459.17</b>
<b>Recurso FAM</b>						
1000 RECURSOS MATERIALES	0.00	0.00	0.00	0.00	0.00	0.00
2000 MATERIALES Y SUMINISTROS	0.00	2.85	2.85	0.00	0.00	2.85
3000 SERVICIOS GENERALES	0.00	2.55	2.55	0.00	0.00	2.55
4000 TRANSFERENCIAS, ASIGNACIONES...	0.00	0.00	0.00	0.00	0.00	0.00
5000 BIENES MUEBLES	0.00	0.20	0.20	0.00	0.00	0.20
<b>TOTALES</b>	<b>0.00</b>	<b>5.60</b>	<b>5.60</b>	<b>0.00</b>	<b>0.00</b>	<b>5.60</b>

PRESUPUESTO DE EGRESOS ACUMULADO AL 30 DE SEPTIEMBRE 2018

CONCEPTO	AUTORIZADO	AMP/DISM	ACTUALIZADO	COMPROMISO	EJERCIDO	POR EJERCER
<b>RECURSO PFCE</b>						
1000 RECURSOS MATERIALES	0.00	0.00	0.00	0.00	0.00	0.00
2000 MATERIALES Y SUMINISTROS	0.00	71,114.27	71,114.27	0.00	71,112.00	2.27
3000 SERVICIOS GENERALES	0.00	399,896.55	399,896.55	0.00	149,000.00	250,896.55
5000 BIENES MUEBLES	0.00	229,976.00	229,976.00	0.00	220,168.00	9,808.00
<b>TOTALES</b>	<b>0.00</b>	<b>700,986.82</b>	<b>700,986.82</b>	<b>0.00</b>	<b>440,280.00</b>	<b>260,706.82</b>
<b>GRAN TOTAL</b>	<b>27,400,721.00</b>	<b>1,796,115.74</b>	<b>29,196,836.74</b>	<b>1,647,439.96</b>	<b>18,873,816.80</b>	<b>8,675,579.98</b>

  
**C. Iris García Gutiérrez**  
 Jefe de Departamento de de Recursos  
 Financieros, Programación y Contabilidad  
 Elaboro

  
**C.P. Fabiola Velázquez Chaparro**  
 Directora de Administración y Finanzas  
 Reviso

  
**M. en E. Arturo Adolfo Vallejo Casanova**  
 Rector  
 Autorizo



UTC  
UTC PRESUPUESTO DE EGRESOS POR OBJETO DEL GASTO  
Periodo Actual: DK-18

OBJETO GTO	CC	CVE PROG	CVE FUN	REC C	G T O	PLAN GTO	3ER CTAS	3ER NV	DESCRIPCION DE LA CUENTA	AUTORIZADO	AMPDISM	ACTUALIZADO	COMPROMISO	EJERCICIO	POR EJERCER	COMPRAS	
<b>1000 Servicios Personales</b>																	
5113011	PO01	33301E029411	258	01E	S	1	51110	511	Sueldo Base Al Personal Permanente	0.00	0.00	0.00	0.00	0.00	0.00	0.00	0.00
5113011	PO01	33301E029411	258	27C	S	1	51110	511	Sueldo Base Al Personal Permanente	0.00	0.00	0.00	0.00	0.00	0.00	0.00	0.00
5113011	PO01	33301E029411	258	27C	S	1	51110	511	Sueldo Base Al Personal Permanente	0.00	0.00	0.00	0.00	0.00	0.00	0.00	0.00
5113011	PO01	33301E029411	258	01E	S	1	51110	511	Sueldo Base Al Personal Permanente	0.00	0.00	0.00	0.00	0.00	0.00	0.00	0.00
5113011	PO01	33301E029412	258	01E	S	1	51110	511	Sueldo Base Al Personal Permanente	0.00	0.00	0.00	0.00	0.00	0.00	0.00	0.00
5113011	PO01	33301E029412	258	27C	S	1	51110	511	Sueldo Base Al Personal Permanente	0.00	0.00	0.00	0.00	0.00	0.00	0.00	0.00
5113011	PO01	33301E029412	258	01E	S	1	51130	511	Sueldo Base Al Personal Permanente	0.00	0.00	0.00	0.00	0.00	0.00	0.00	0.00
5113011	PO01	33301E029412	258	01E	S	1	51110	511	Sueldo Base Al Personal Permanente	0.00	0.00	0.00	0.00	0.00	0.00	0.00	0.00
5113011	PO01	33301E029412	258	27C	S	1	51110	511	Sueldo Base Al Personal Permanente	0.00	0.00	0.00	0.00	0.00	0.00	0.00	0.00
5113011	PO01	33301E029412	258	01E	S	1	51110	511	Sueldo Base Al Personal Permanente	0.00	0.00	0.00	0.00	0.00	0.00	0.00	0.00
5113011	PO01	33301E029412	258	27C	S	1	51110	511	Sueldo Base Al Personal Permanente	0.00	0.00	0.00	0.00	0.00	0.00	0.00	0.00
5113011	PO01	33301E029422	258	01E	S	1	51110	511	Sueldo Base Al Personal Permanente	0.00	0.00	0.00	0.00	0.00	0.00	0.00	0.00
5113011	PO01	33301E029422	258	27C	S	1	51110	511	Sueldo Base Al Personal Permanente	0.00	0.00	0.00	0.00	0.00	0.00	0.00	0.00
5113011	PO01	33301E029423	258	01E	S	1	51110	511	Sueldo Base Al Personal Permanente	0.00	0.00	0.00	0.00	0.00	0.00	0.00	0.00
5113011	PO01	33301E029423	258	27C	S	1	51110	511	Sueldo Base Al Personal Permanente	0.00	0.00	0.00	0.00	0.00	0.00	0.00	0.00
5113011	PO01	33301E029423	258	01E	S	1	51130	511	Sueldo Base Al Personal Permanente	0.00	0.00	0.00	0.00	0.00	0.00	0.00	0.00
5113011	PO01	33301E029423	258	27C	S	1	51130	511	Sueldo Base Al Personal Permanente	0.00	0.00	0.00	0.00	0.00	0.00	0.00	0.00
5113011	PO01	41121E029411	258	01E	S	1	51110	511	Sueldo Base Al Personal Permanente	687,216.27	48,545.48	735,761.75	0.00	418,139.35	317,622.40	0.00	0.00
5113011	PO01	41121E029411	258	27C	S	1	51110	511	Sueldo Base Al Personal Permanente	838,913.57	0.00	838,913.57	0.00	587,860.85	251,052.72	0.00	0.00
5113011	PO01	41121E029411	258	27C	S	1	51110	511	Sueldo Base Al Personal Permanente	296,259.81	28,738.07	324,997.88	0.00	219,762.76	105,235.12	0.00	0.00
5113011	PO01	41121E029412	258	01E	S	1	51110	511	Sueldo Base Al Personal Permanente	361,656.71	0.00	361,656.71	0.00	265,565.56	96,091.15	0.00	0.00
5113011	PO01	41121E029412	258	27C	S	1	51110	511	Sueldo Base Al Personal Permanente	2,349,424.79	-1,083,123.61	1,266,301.18	0.00	1,478,734.95	-207,433.77	0.00	0.00
5113011	PO01	41121E029413	258	01E	S	1	51110	511	Sueldo Base Al Personal Permanente	2,868,040.88	0.00	2,868,040.88	0.00	1,964,961.27	903,079.61	0.00	0.00
5113011	PO01	41121E029413	258	27C	S	1	51110	511	Sueldo Base Al Personal Permanente	124,805.73	11,296.31	136,102.04	0.00	88,387.12	47,714.92	0.00	0.00
5113011	PO01	41121E029421	258	01E	S	1	51110	511	Sueldo Base Al Personal Permanente	152,355.56	0.00	152,355.56	0.00	121,283.90	31,071.66	0.00	0.00
5113011	PO01	41121E029421	258	27C	S	1	51110	511	Sueldo Base Al Personal Permanente	2,491,511.68	-261,496.26	2,230,015.42	0.00	1,837,933.66	392,081.76	0.00	0.00
5113011	PO01	41121E029431	258	01E	S	1	51110	511	Sueldo Base Al Personal Permanente	3,040,718.78	-49,972.88	2,990,745.90	0.00	2,431,893.54	558,852.36	0.00	0.00
5121011	PO01	33301E029412	258	16I	S	1	51120	512	HONORARIOS ASIMILADOS A SALARIOS	0.00	0.00	0.00	0.00	0.00	0.00	0.00	0.00
5121011	PO01	33301E029415	258	01E	S	1	51120	512	HONORARIOS ASIMILADOS A SALARIOS	0.00	0.00	0.00	0.00	0.00	0.00	0.00	0.00
5121011	PO01	33301E029415	258	16I	S	1	51120	512	HONORARIOS ASIMILADOS A SALARIOS	0.00	0.00	0.00	0.00	0.00	0.00	0.00	0.00
5121011	PO01	33301E029415	258	27C	S	1	51120	512	HONORARIOS ASIMILADOS A SALARIOS	0.00	0.00	0.00	0.00	0.00	0.00	0.00	0.00
5131011	PO01	41121E029411	258	01E	S	1	51130	513	Prima quinquenal por años de servicios e	2,673.50	295.19	2,968.69	0.00	2,072.00	896.69	0.00	0.00
5131011	PO01	41121E029411	258	27C	S	1	51130	513	Prima quinquenal por años de servicios e	3,542.50	0.00	3,542.50	0.00	2,590.00	952.50	0.00	0.00
5131011	PO01	41121E029413	258	01E	S	1	51130	513	Prima quinquenal por años de servicios e	13,367.51	0.00	13,367.51	0.00	4,144.00	9,223.51	0.00	0.00
5131011	PO01	41121E029413	258	27C	S	1	51130	513	Prima quinquenal por años de servicios e	17,712.49	0.00	17,712.49	0.00	6,164.19	11,548.30	0.00	0.00
5131011	PO01	41121E029421	258	01E	S	1	51130	513	Prima quinquenal por años de servicios e	2,673.50	0.00	2,673.50	0.00	0.00	2,673.50	0.00	0.00
5131011	PO01	41121E029421	258	27C	S	1	51130	513	Prima quinquenal por años de servicios e	3,542.50	0.00	3,542.50	0.00	500.73	3,041.77	0.00	0.00
5131011	PO01	41121E029431	258	01E	S	1	51130	513	Prima quinquenal por años de servicios e	27,927.25	0.00	27,927.25	0.00	8,825.00	19,102.25	0.00	0.00
5131011	PO01	41121E029431	258	27C	S	1	51130	513	Prima quinquenal por años de servicios e	37,004.75	0.00	37,004.75	0.00	18,316.91	18,687.84	0.00	0.00
5131021	PO01	41121E029431	258	27C	S	1	51130	513	Acreditación por años de servicio en la	0.00	32,510.00	32,510.00	0.00	32,510.00	0.00	0.00	0.00
5132011	PO01	33301E029411	258	01E	S	1	51130	513	Primas De Vacaciones Y Dominical	0.00	0.00	0.00	0.00	0.00	0.00	0.00	0.00
5132011	PO01	33301E029411	258	27C	S	1	51130	513	Primas De Vacaciones Y Dominical	0.00	0.00	0.00	0.00	0.00	0.00	0.00	0.00
5132011	PO01	33301E029412	258	01E	S	1	51130	513	Primas De Vacaciones Y Dominical	0.00	0.00	0.00	0.00	0.00	0.00	0.00	0.00
5132011	PO01	33301E029412	258	27C	S	1	51130	513	Primas De Vacaciones Y Dominical	0.00	0.00	0.00	0.00	0.00	0.00	0.00	0.00
5132011	PO01	33301E029415	258	01E	S	1	51130	513	Primas De Vacaciones Y Dominical	0.00	0.00	0.00	0.00	0.00	0.00	0.00	0.00
5132011	PO01	33301E029415	258	27C	S	1	51110	513	Primas De Vacaciones Y Dominical	0.00	0.00	0.00	0.00	0.00	0.00	0.00	0.00
5132011	PO01	33301E029415	258	01E	S	1	51130	513	Primas De Vacaciones Y Dominical	0.00	0.00	0.00	0.00	0.00	0.00	0.00	0.00
5132011	PO01	33301E029415	258	27C	S	1	51130	513	Primas De Vacaciones Y Dominical	0.00	0.00	0.00	0.00	0.00	0.00	0.00	0.00
5132011	PO01	33301E029422	258	01E	S	1	51130	513	Primas De Vacaciones Y Dominical	0.00	0.00	0.00	0.00	0.00	0.00	0.00	0.00
5132011	PO01	33301E029422	258	27C	S	1	51130	513	Primas De Vacaciones Y Dominical	0.00	0.00	0.00	0.00	0.00	0.00	0.00	0.00
5132011	PO01	33301E029423	258	01E	S	1	51130	513	Primas De Vacaciones Y Dominical	44,512.12	0.00	44,512.12	0.00	0.00	44,512.12	0.00	0.00
5132011	PO01	41121E029411	258	01E	S	1	51130	513	Primas De Vacaciones Y Dominical	44,512.12	0.00	44,512.12	0.00	40,953.79	3,558.33	0.00	0.00
5132011	PO01	41121E029412	258	27C	S	1	51130	513	Primas De Vacaciones Y Dominical	19,189.23	0.00	19,189.23	0.00	3,864.72	15,324.51	0.00	0.00
5132011	PO01	41121E029413	258	01E	S	1	51130	513	Primas De Vacaciones Y Dominical	19,189.23	0.00	19,189.23	0.00	15,182.30	4,006.93	0.00	0.00
5132011	PO01	41121E029413	258	27C	S	1	51130	513	Primas De Vacaciones Y Dominical	152,176.08	0.00	152,176.08	0.00	7,428.64	144,747.44	0.00	0.00
5132011	PO01	41121E029413	258	01E	S	1	51130	513	Primas De Vacaciones Y Dominical	152,176.08	-4,396.32	147,779.76	0.00	126,465.19	21,314.57	0.00	0.00
5132011	PO01	41121E029413	258	27C	S	1	51130	513	Primas De Vacaciones Y Dominical	8,083.87	0.00	8,083.87	0.00	0.00	8,083.87	0.00	0.00
5132011	PO01	41121E029421	258	01E	S	1	51130	513	Primas De Vacaciones Y Dominical	8,083.87	70.01	8,153.88	0.00	8,153.87	0.01	0.00	0.00
5132011	PO01	41121E029421	258	27C	S	1	51130	513	Primas De Vacaciones Y Dominical	161,356.72	0.00	161,356.72	0.00	0.00	161,356.72	0.00	0.00
513201																	



UTC

UTC PRESUPUESTO DE EGRESOS POR OBJETO DEL GASTO  
Periodo Actual: DIC-18

OBJETO GTO	CC	CVE PROG	CVE FUN C	REC O	G T O	TIPO GTO	PLAN CTAS	SER NV	DESCRIPCION DE LA CUENTA	AUTORIZADO	AMPDISM	ACTUALIZADO	COMPROMISO	EJERCIDO	POR EJERCER	COMPRAS
5141021	PO01	33301E029423	253	27C	S	1	51140	514	Cuotas Del IMSS	0.00	0.00	0.00	0.00	0.00	0.00	0.00
5141021	PO01	41121E029411	253	01E	S	1	51140	514	Cuotas Del IMSS	82,609.30	0.00	82,609.30	0.00	49,116.66	33,492.64	0.00
5141021	PO01	41121E029411	253	27C	S	1	51140	514	Cuotas Del IMSS	109,460.68	0.00	109,460.68	0.00	50,467.41	58,993.27	0.00
5141021	PO01	41121E029412	253	01E	S	1	51140	514	Cuotas Del IMSS	33,687.97	477.83	34,165.80	0.00	22,746.98	11,418.82	0.00
5141021	PO01	41121E029412	253	27C	S	1	51140	514	Cuotas Del IMSS	44,637.93	0.00	44,637.93	0.00	19,710.78	24,927.15	0.00
5141021	PO01	41121E029413	253	01E	S	1	51140	514	Cuotas Del IMSS	276,641.22	-5,077.32	271,563.90	0.00	154,378.34	117,185.56	0.00
5141021	PO01	41121E029413	253	27C	S	1	51140	514	Cuotas Del IMSS	366,560.87	0.00	366,560.87	0.00	159,041.22	207,519.65	0.00
5141021	PO01	41121E029413	253	01E	S	1	51140	514	Cuotas Del IMSS	15,729.66	327.90	16,057.56	0.00	8,832.46	6,225.10	0.00
5141021	PO01	41121E029421	253	01E	S	1	51140	514	Cuotas Del IMSS	20,842.44	0.00	20,842.44	0.00	11,304.16	9,538.28	0.00
5141021	PO01	41121E029421	253	27C	S	1	51140	514	Cuotas Del IMSS	267,876.50	4,271.59	272,148.09	0.00	190,086.89	82,061.20	0.00
5141021	PO01	41121E029431	253	01E	S	1	51140	514	Cuotas Del IMSS	354,947.26	0.00	354,947.26	0.00	188,880.17	166,067.09	0.00
5143011	PO01	33301E029411	253	01E	S	1	51140	514	Aportaciones Al Sistema De Ahorro Para E	0.00	0.00	0.00	0.00	0.00	0.00	0.00
5143011	PO01	33301E029411	253	27C	S	1	51140	514	Aportaciones Al Sistema De Ahorro Para E	0.00	0.00	0.00	0.00	0.00	0.00	0.00
5143011	PO01	33301E029412	253	01E	S	1	51140	514	Aportaciones Al Sistema De Ahorro Para E	0.00	0.00	0.00	0.00	0.00	0.00	0.00
5143011	PO01	33301E029412	253	27C	S	1	51140	514	Aportaciones Al Sistema De Ahorro Para E	0.00	0.00	0.00	0.00	0.00	0.00	0.00
5143011	PO01	33301E029415	253	01E	S	1	51140	514	Aportaciones Al Sistema De Ahorro Para E	0.00	0.00	0.00	0.00	0.00	0.00	0.00
5143011	PO01	33301E029415	253	27C	S	1	51140	514	Aportaciones Al Sistema De Ahorro Para E	0.00	0.00	0.00	0.00	0.00	0.00	0.00
5143011	PO01	33301E029422	253	01E	S	1	51140	514	Aportaciones Al Sistema De Ahorro Para E	0.00	0.00	0.00	0.00	0.00	0.00	0.00
5143011	PO01	33301E029422	253	27C	S	1	51140	514	Aportaciones Al Sistema De Ahorro Para E	0.00	0.00	0.00	0.00	0.00	0.00	0.00
5143011	PO01	33301E029423	253	01E	S	1	51140	514	Aportaciones Al Sistema De Ahorro Para E	0.00	0.00	0.00	0.00	0.00	0.00	0.00
5143011	PO01	33301E029423	253	27C	S	1	51140	514	Aportaciones Al Sistema De Ahorro Para E	0.00	0.00	0.00	0.00	0.00	0.00	0.00
5143011	PO01	41121E029411	253	01E	S	1	51140	514	Aportaciones Al Sistema De Ahorro Para E	35,403.98	0.00	35,403.98	0.00	27,863.15	7,540.83	0.00
5143011	PO01	41121E029411	253	27C	S	1	51140	514	Aportaciones Al Sistema De Ahorro Para E	46,911.72	0.00	46,911.72	0.00	28,958.61	17,953.11	0.00
5143011	PO01	41121E029412	253	01E	S	1	51140	514	Aportaciones Al Sistema De Ahorro Para E	14,437.70	0.00	14,437.70	0.00	13,527.32	910.38	0.00
5143011	PO01	41121E029412	253	27C	S	1	51140	514	Aportaciones Al Sistema De Ahorro Para E	19,130.54	0.00	19,130.54	0.00	14,091.14	5,039.40	0.00
5143011	PO01	41121E029413	253	01E	S	1	51140	514	Aportaciones Al Sistema De Ahorro Para E	118,560.52	0.00	118,560.52	0.00	90,857.17	27,703.35	0.00
5143011	PO01	41121E029413	253	27C	S	1	51140	514	Aportaciones Al Sistema De Ahorro Para E	157,097.53	0.00	157,097.53	0.00	96,377.77	60,719.76	0.00
5143011	PO01	41121E029421	253	01E	S	1	51140	514	Aportaciones Al Sistema De Ahorro Para E	6,741.28	0.00	6,741.28	0.00	5,843.08	898.20	0.00
5143011	PO01	41121E029421	253	27C	S	1	51140	514	Aportaciones Al Sistema De Ahorro Para E	8,932.47	0.00	8,932.47	0.00	5,989.12	2,943.35	0.00
5143011	PO01	41121E029431	253	01E	S	1	51140	514	Aportaciones Al Sistema De Ahorro Para E	114,804.21	0.00	114,804.21	0.00	111,632.36	3,171.85	0.00
5143011	PO01	41121E029431	253	27C	S	1	51140	514	Aportaciones Al Sistema De Ahorro Para E	152,120.25	0.00	152,120.25	0.00	116,180.73	35,939.52	0.00
5144011	PO01	33301E029411	253	01G	S	1	51140	514	Seguro De Vida	0.00	0.00	0.00	0.00	0.00	0.00	0.00
5144011	PO01	33301E029412	253	01G	S	1	51140	514	Seguro De Vida	0.00	0.00	0.00	0.00	0.00	0.00	0.00
5144011	PO01	33301E029415	253	01G	S	1	51140	514	Seguro De Vida	0.00	0.00	0.00	0.00	0.00	0.00	0.00
5144011	PO01	33301E029415	253	01G	S	1	51140	514	Seguro De Vida	0.00	0.00	0.00	0.00	0.00	0.00	0.00
5144011	PO01	33301E029422	253	01G	S	1	51140	514	Seguro De Vida	0.00	0.00	0.00	0.00	0.00	0.00	0.00
5144011	PO01	41121E029411	253	01G	S	1	51140	514	Seguro De Vida	0.00	0.00	0.00	0.00	0.00	0.00	0.00
5144011	PO01	41121E029412	253	01G	S	1	51140	514	Seguro De Vida	0.00	0.00	0.00	0.00	0.00	0.00	0.00
5144011	PO01	41121E029413	253	01G	S	1	51140	514	Seguro De Vida	0.00	0.00	0.00	0.00	0.00	0.00	0.00
5144011	PO01	41121E029421	253	01G	S	1	51140	514	Seguro De Vida	0.00	0.00	0.00	0.00	0.00	0.00	0.00
5144011	PO01	41121E029431	253	01G	S	1	51140	514	Seguro De Vida	406,031.00	-150,887.66	255,143.34	0.00	44,739.80	210,403.54	0.00
5144011	PO01	41121E029431	253	01G	S	1	51140	514	Seguro De Vida	0.00	0.00	0.00	0.00	0.00	0.00	0.00
5152011	PO01	33301E029415	253	01E	S	1	51150	515	Liquidaciones Por Indemnización	0.00	0.00	0.00	0.00	0.00	0.00	0.00
5152011	PO01	33301E029415	253	01G	S	1	51110	515	Liquidaciones Por Indemnización	0.00	0.00	0.00	0.00	0.00	0.00	0.00
5152011	PO01	33301E029415	253	01E	S	1	51150	515	Liquidaciones Por Indemnización	0.00	0.00	0.00	0.00	0.00	0.00	0.00
5152011	PO01	33301E029415	253	27C	S	1	51150	515	Liquidaciones Por Indemnización	0.00	0.00	0.00	0.00	0.00	0.00	0.00
5152011	PO01	41121E029413	253	01E	S	1	51150	515	Liquidaciones Por Indemnización	0.00	0.00	0.00	0.00	0.00	0.00	0.00
5152011	PO01	41121E029431	253	01E	S	1	51150	515	Liquidaciones Por Indemnización	0.00	268,380.97	268,380.97	0.00	268,380.97	0.00	0.00
5152031	PO01	33301E029415	253	01E	S	1	51150	515	Antigüedad	0.00	0.00	0.00	0.00	0.00	0.00	0.00
5152031	PO01	33301E029415	253	01G	S	1	51110	515	Antigüedad	0.00	0.00	0.00	0.00	0.00	0.00	0.00
5152031	PO01	33301E029415	253	01G	S	1	51150	515	Antigüedad	0.00	0.00	0.00	0.00	0.00	0.00	0.00
5152031	PO01	33301E029415	253	27C	S	1	51150	515	Antigüedad	0.00	0.00	0.00	0.00	0.00	0.00	0.00
5152031	PO01	41121E029412	253	01E	S	1	51150	515	Antigüedad	0.00	17,462.88	17,462.88	0.00	17,462.88	0.00	0.00
5152031	PO01	41121E029412	253	27C	S	1	51150	515	Antigüedad	0.00	17,462.88	17,462.88	0.00	0.00	17,462.88	0.00
5152031	PO01	41121E029413	253	01E	S	1	51150	515	Antigüedad	0.00	0.00	0.00	0.00	0.00	0.00	0.00
5152031	PO01	41121E029413	253	27C	S	1	51150	515	Antigüedad	0.00	232,017.26	232,017.26	0.00	232,017.26	0.00	0.00
5152031	PO01	41121E029431	253	01E	S	1	51150	515	Antigüedad	100,000.00	-98,592.48	1,407.52	0.00	0.00	1,407.52	0.00
5154011	PO01	33301E029415	253	01E	S	1	51150	515	Pago por fallecimiento de padres, cónyug	0.00	0.00	0.00	0.00	0.00	0.00	0.00
5154011	PO01	41121E029431	253	01E	S	1	51150	515	Pago por fallecimiento de padres, cónyug	40,031.00	0.00	40,031.00	0.00	0.00	40,031.00	0.00
5154021	PO01	41121E029431	253	01E	S	1	51150	515	Ayuda adquisición de lentes	66,000.00	0.00	66,000.00	0.00	18,199.99	47,800.01	0.00
5154061	PO01	33301E029411	253	01E	S	1	51150	515	Despensa	0.00	0.00	0.00	0.00	0.00	0.00	0.00
5154061	PO01	33301E029411	253	27C	S	1	51150	515	Despensa	0.00	0.00	0.00	0.00	0.00	0.00	0.00
5154061	PO01	33301E029412	253	01E	S	1	51150	515	Despensa	0.00	0.00	0.00	0.00	0.00	0.00	0.00
5154061	PO01	33301E029412	253	27C	S	1	51150	515	Despensa	0.00	0.00	0.00	0.00	0.00	0.00	0.00
5154061	PO01	33301E029415	253	01E	S	1	51150	515	Despensa	0.00	0.00	0.00	0.00	0.00	0.00	0.00
5154061	PO01	33301E029415	253	27C	S	1	51150	515	Despensa	0.00	0.00	0.00	0.00	0.00	0.00	0.00
5154061	PO01	33301E029422	253	01E	S	1	51150	515	Despensa	0.00	0.00	0.00	0.00	0.00	0.00	0.00
5154061	PO01	33301E029422	253	27C	S	1	51150	515	Despensa	0.00	0.00	0.00	0.00	0.00	0.00	0.00
5154061	PO01	33301E029423	253	01E	S	1	51150	515	Despensa	0.00	0.00	0.00	0.00	0.00	0.00	0.00
5154061	PO01	33301E029423	253	27C	S	1	51150	515	Despensa	0.00	0.00	0.00	0.00	0.00	0.00	0.00
5154061	PO01	41121E029411	253	01E	S	1	51150	515	Despensa	30,967.20	2,					



UTC

Fecha: 04-OCT-18 09:04:09

UTC PRESUPUESTO DE EGRESOS POR OBJETO DEL GASTO  
Periodo Actual: DIC-18

Página: 1

OBJETO GTO	CC	CVE PROG	CVE FUN C	REG T O	G T O	PLANO CTAS	3ER NV	DESCRIPCION DE LA CUENTA	AUTORIZADO	AMPDISM	ACTUALIZADO	COMPROMISO	EJERCIDO	FOR EJERCER	COMPRAS	
5214011	PO01	33301E029415	253	01E	S	1	51210	521	Mat. Útiles Y Equipo Menores De Tecnolo	0.00	0.00	0.00	0.00	0.00	0.00	0.00
5214011	PO01	33301E029415	253	01G	S	1	51210	521	Mat. Útiles Y Equipo Menores De Tecnolo	0.00	0.00	0.00	0.00	0.00	0.00	0.00
5214011	PO01	33301E029415	253	27C	S	1	51210	521	Mat. Útiles Y Equipo Menores De Tecnolo	0.00	0.00	0.00	0.00	0.00	0.00	0.00
5214011	PO01	33301E029415	253	27C	S	1	51380	521	Mat. Útiles Y Equipo Menores De Tecnolo	0.00	0.00	0.00	0.00	0.00	0.00	0.00
5214011	PO01	41121E029431	253	01E	S	1	51210	521	Mat. Útiles Y Equipo Menores De Tecnolo	0.00	0.00	0.00	0.00	0.00	0.00	0.00
5214011	PO01	41121E029431	253	01G	S	1	51210	521	Mat. Útiles Y Equipo Menores De Tecnolo	151,396.00	-40,000.00	111,396.00	0.00	108,199.28	3,196.72	0.00
5214011	PO01	41121E029431	253	27C	S	1	51210	521	Mat. Útiles Y Equipo Menores De Tecnolo	0.00	0.00	0.00	0.00	0.00	0.00	0.00
5215011	PO01	33301E029415	253	01E	S	1	51210	521	Material Impreso e información digital.	0.00	0.00	0.00	0.00	0.00	0.00	0.00
5215011	PO01	33301E029415	253	01G	S	1	51210	521	Material Impreso e información digital.	0.00	0.00	0.00	0.00	0.00	0.00	0.00
5215011	PO01	33301E029415	253	27C	S	1	51210	521	Material Impreso e información digital.	0.00	0.00	0.00	0.00	0.00	0.00	0.00
5215011	PO01	33301E029413	253	52H	S	1	51210	521	Material Impreso e información digital.	0.00	0.00	0.00	0.00	0.00	0.00	0.00
5215011	PO01	41121E029431	253	79M	S	1	51210	521	Material Impreso e información digital.	0.00	0.00	0.00	0.00	0.00	0.00	0.00
5216011	PO01	33301E029415	253	01G	S	1	51210	521	Material De Limpieza	0.00	0.00	0.00	0.00	0.00	0.00	0.00
5216011	PO01	33301E029415	253	27C	S	1	51210	521	Material De Limpieza	0.00	0.00	0.00	0.00	0.00	0.00	0.00
5216011	PO01	33301E029415	253	27C	S	1	51380	521	Material De Limpieza	120,000.00	-34,046.43	85,953.57	36,589.88	48,786.34	577.35	0.00
5216011	PO01	41121E029431	253	01E	S	1	51210	521	Material De Limpieza	0.00	897.49	897.49	0.00	897.49	0.00	0.00
5216011	PO01	41121E029431	253	01G	S	1	51210	521	Material De Limpieza	0.00	0.00	0.00	0.00	0.00	0.00	0.00
5221011	PO01	33301E029415	253	01E	S	1	51210	522	Productos Alimenticios Para Personas	0.00	0.00	0.00	0.00	0.00	0.00	0.00
5221011	PO01	33301E029415	253	01E	S	1	51220	522	Productos Alimenticios Para Personas	0.00	0.00	0.00	0.00	0.00	0.00	0.00
5221011	PO01	33301E029415	253	01G	S	1	51220	522	Productos Alimenticios Para Personas	0.00	0.00	0.00	0.00	0.00	0.00	0.00
5221011	PO01	33301E029415	253	27C	S	1	51220	522	Productos Alimenticios Para Personas	0.00	0.00	0.00	0.00	0.00	0.00	0.00
5221011	PO01	33301E029415	253	27C	S	1	51380	522	Productos Alimenticios Para Personas	0.00	0.00	0.00	0.00	0.00	0.00	0.00
5221011	PO01	41121E029431	253	01E	S	1	51220	522	Productos Alimenticios Para Personas	29,480.00	3,812.37	3,812.37	0.00	3,812.37	0.00	0.00
5221011	PO01	41121E029431	253	01G	S	1	51220	522	Productos Alimenticios Para Personas	0.00	-1,706.90	27,773.10	0.00	21,985.88	5,787.22	0.00
5221011	PO01	41121E029431	253	01E	S	1	51220	522	Productos alimenticios para el personal	0.00	0.00	0.00	0.00	0.00	0.00	0.00
5221011	PO01	33301E029415	253	01E	S	1	51220	522	Productos alimenticios para animales	0.00	0.00	0.00	0.00	0.00	0.00	0.00
5222011	PO01	33301E029415	253	01G	S	1	51220	522	Productos alimenticios para animales	0.00	0.00	0.00	0.00	0.00	0.00	0.00
5222011	PO01	41121E029431	253	01E	S	1	51220	522	Productos alimenticios para animales	17,405.00	-17,405.00	0.00	0.00	0.00	0.00	0.00
5241011	PO01	33301E029415	253	01G	S	1	51240	524	Material Eléctrico Y Electrónico	0.00	0.00	0.00	0.00	0.00	0.00	0.00
5241011	PO01	33301E029415	253	74F	S	1	51240	524	Material Eléctrico Y Electrónico	0.00	0.00	0.00	0.00	0.00	0.00	0.00
5246011	PO01	33301E029415	253	01E	S	1	51240	524	Material Eléctrico Y Electrónico	0.00	0.00	0.00	0.00	0.00	0.00	0.00
5246011	PO01	33301E029415	253	01G	S	1	51240	524	Material Eléctrico Y Electrónico	0.00	0.00	0.00	0.00	0.00	0.00	0.00
5246011	PO01	33301E029415	253	27C	S	1	51240	524	Material Eléctrico Y Electrónico	0.00	0.00	0.00	0.00	0.00	0.00	0.00
5246011	PO01	33301E029415	253	52H	S	1	51240	524	Material Eléctrico Y Electrónico	0.00	0.00	0.00	0.00	0.00	0.00	0.00
5246011	PO01	33301E029415	253	74F	S	1	51240	524	Material Eléctrico Y Electrónico	0.00	0.00	0.00	0.00	0.00	0.00	0.00
5246011	PO01	41121E029431	253	01E	S	1	51240	524	Material Eléctrico Y Electrónico	0.00	27,522.74	27,522.74	0.00	27,522.74	0.00	0.00
5246011	PO01	41121E029431	253	01G	S	1	51240	524	Material Eléctrico Y Electrónico	87,000.00	-60,000.00	27,000.00	0.00	5,271.51	21,728.49	0.00
5246011	PO01	41121E029431	253	74F	S	1	51240	524	Material Eléctrico Y Electrónico	0.00	180,244.00	180,244.00	0.00	0.00	180,244.00	0.00
5247011	PO01	33301E029415	253	01E	S	1	51240	524	Artículos Metálicos para la Construcción	0.00	0.00	0.00	0.00	0.00	0.00	0.00
5247011	PO01	33301E029415	253	27C	S	1	51240	524	Artículos Metálicos para la Construcción	0.00	0.00	0.00	0.00	0.00	0.00	0.00
5249011	PO01	33301E029415	253	01E	S	1	51240	524	Materiales Y Accesorios Para Mantenimien	0.00	0.00	0.00	0.00	0.00	0.00	0.00
5249011	PO01	33301E029415	253	01G	S	1	51240	524	Materiales Y Accesorios Para Mantenimien	0.00	0.00	0.00	0.00	0.00	0.00	0.00
5249011	PO01	33301E029415	253	27C	S	1	51240	524	Materiales Y Accesorios Para Mantenimien	0.00	0.00	0.00	0.00	0.00	0.00	0.00
5249011	PO01	33301E029415	253	27C	S	1	51380	524	Materiales Y Accesorios Para Mantenimien	0.00	0.00	0.00	0.00	0.00	0.00	0.00
5249011	PO01	41121E029431	253	01G	S	1	51240	524	Materiales Y Accesorios Para Mantenimien	0.00	0.00	0.00	0.00	0.00	0.00	0.00
5249021	PO01	33301E029411	253	01E	S	1	51240	524	Otros Materiales Y Artículos De Construc	0.00	0.00	0.00	0.00	0.00	0.00	0.00
5249021	PO01	33301E029411	253	01G	S	1	51240	524	Otros Materiales Y Artículos De Construc	0.00	0.00	0.00	0.00	0.00	0.00	0.00
5249021	PO01	33301E029415	253	01E	S	1	51240	524	Otros Materiales Y Artículos De Construc	0.00	0.00	0.00	0.00	0.00	0.00	0.00
5249021	PO01	33301E029415	253	01G	S	1	51240	524	Otros Materiales Y Artículos De Construc	0.00	0.00	0.00	0.00	0.00	0.00	0.00
5249021	PO01	33301E029415	253	27C	S	1	51240	524	Otros Materiales Y Artículos De Construc	0.00	0.00	0.00	0.00	0.00	0.00	0.00
5249021	PO01	33301E029415	253	27C	S	1	51380	524	Otros Materiales Y Artículos De Construc	0.00	0.00	0.00	0.00	0.00	0.00	0.00
5249021	PO01	33301E029415	253	57K	S	1	51240	524	Otros Materiales Y Artículos De Construc	0.00	0.00	0.00	0.00	0.00	0.00	0.00
5249021	PO01	41121E029431	253	01E	S	1	51240	524	Otros Materiales Y Artículos De Construc	0.00	6,300.60	6,300.60	6,300.60	0.00	0.00	6,300.60
5249021	PO01	41121E029431	253	01G	S	1	51240	524	Otros Materiales Y Artículos De Construc	0.00	70,000.00	70,000.00	0.00	4,341.75	65,658.25	0.00
5251011	PO01	33301E029415	253	01E	S	1	51250	525	Productos Químicos Básicos	0.00	0.00	0.00	0.00	0.00	0.00	0.00
5251011	PO01	33301E029415	253	01G	S	1	51250	525	Productos Químicos Básicos	0.00	0.00	0.00	0.00	0.00	0.00	0.00
5251011	PO01	33301E029415	253	10G	S	1	51250	525	Productos Químicos Básicos	0.00	0.00	0.00	0.00	0.00	0.00	0.00
5251011	PO01	33301E029415	253	74F	S	1	51250	525	Productos Químicos Básicos	0.00	0.00	0.00	0.00	0.00	0.00	0.00
5251011	PO01	41121E029431	253	01E	S	1	51250	525	Productos Químicos Básicos	40,000.00	-8,004.47	31,995.53	0.00	0.00	31,995.53	0.00
5251011	PO01	41121E029431	253	01G	S	1	51250	525	Productos Químicos Básicos	0.00	0.00	0.00	0.00	0.00	0.00	0.00
5252011	PO01	41121E029431	253	01E	S	1	51250	525	Fertilizantes, pesticidas y otros agroqu	0.00	126.00	126.00	0.00	126.00	0.00	0.00
5252011	PO01	41121E029431	253	01G	S	1	51250	525	Fertilizantes, pesticidas y otros agroqu	10,000.00	0.00	10,000.00	2,552.00	0.00	7,448.00	2,552.00
5253011	PO01	33301E029415	253	01E	S	1	51250	525	Vacunas	0.00	0.00	0.00	0.00	0.00	0.00	0.00
5253011	PO01	33301E029415	253	01G	S	1	51250	525	Vacunas	0.00	0.00	0.00	0.00	0.00	0.00	0.00
5253011	PO01	33301E029415	253	27C	S	1	51250	525	Vacunas	0.00	0.00	0.00	0.00	0.00	0.00	0.00
5253031	PO01	33301E029415	253	01E	S	1	51250	525	Medicinas Y Productos Farmacéuticos	20,000.00	0.00	20,000.00	0.00	15,679.72	4,320.28	0.00
5253031	PO01	41121E029411	253	01G	S	1	51250	525	Medicinas Y Productos Farmacéuticos	0.00	0.00	0.00	0.00	0.00	0.00	0.00
5253031	PO01	41121E029431	253	01G	S	1	51250	525	Medicinas Y Productos Farmacéuticos	0.00	0.00	0.00	0.00	0.00	0.00	0.00
5255011	PO01	33301E029415	253	01G	S	1	51250	525	Bolsas de sangre	0.00	0.00	0.00	0.00	0.00	0.00	0.00
5255031	PO01	33301E029415	253	01E	S	1	51250	525	Materiales, accesorios y suministros de	0.00	0.00	0.00	0.00	0.00	0.00	0.00
5255031	PO01	41121E029413	253	01E	S	1	51250	525	Materiales, accesorios y suministros de	2,215.00	-2,215.00	0.00	0.00	0.00	0.00	0.00
5255031	PO01	41121E029413	253	01G	S	1	51250	525	Materiales, accesorios y suministros de	7						





UTC  
UTC PRESUPUESTO DE EGRESOS POR OBJETO DEL GASTO  
Periodo Actual: DIC-18

OBJETO GTO	CC	CVE PROG	CVE FUN REC C	Q TO	TIPO GTO	PLAN CTAS	3ER NV	DESCRIPCION DE LA CUENTA	AUTORIZADO	AMPDISM	ACTUALIZADO	COMPROMISO	EJERCIDO	POR EJERCER	COMPRAS	
5336061	PO01	33301E029415	253 01G S	1	51330	533		Otros Servicios De Apoyo Administrativo	0.00	0.00	0.00	0.00	0.00	0.00	0.00	0.00
5336061	PO01	33301E029415	253 74F S	1	51330	533		Otros Servicios De Apoyo Administrativo	0.00	0.00	0.00	0.00	0.00	0.00	0.00	0.00
5336061	PO01	41121E029431	253 01E S	1	51330	533		Otros Servicios De Apoyo Administrativo	0.00	30.00	30.00	0.00	30.00	0.00	0.00	0.00
5338011	PO01	33301E029415	253 01E S	1	51330	533		Servicios De Vigilancia	0.00	0.00	0.00	0.00	0.00	0.00	0.00	0.00
5338011	PO01	33301E029415	253 01G S	1	51330	533		Servicios De Vigilancia	0.00	0.00	0.00	0.00	0.00	0.00	0.00	0.00
5338011	PO01	33301E029415	253 27C S	1	51330	533		Servicios De Vigilancia	0.00	0.00	0.00	0.00	0.00	0.00	0.00	0.00
5338011	PO01	41121E029431	253 01G S	1	51330	533		Servicios De Vigilancia	610,000.00	-35,949.10	574,050.90	215,600.03	358,450.87	0.00	0.00	215,600.03
5341011	PO01	33301E029415	253 01E S	1	51340	534		Servicios Financieros Y Bancarios	0.00	0.00	0.00	0.00	0.00	0.00	0.00	0.00
5341011	PO01	33301E029415	253 01G S	1	51340	534		Servicios Financieros Y Bancarios	0.00	0.00	0.00	0.00	0.00	0.00	0.00	0.00
5341011	PO01	33301E029415	253 10I S	1	51340	534		Servicios Financieros Y Bancarios	0.00	0.00	0.00	0.00	0.00	0.00	0.00	0.00
5341011	PO01	33301E029415	253 27C S	1	51340	534		Servicios Financieros Y Bancarios	0.00	0.00	0.00	0.00	0.00	0.00	0.00	0.00
5341011	PO01	33301E029415	253 44C S	1	51340	534		Servicios Financieros Y Bancarios	0.00	0.00	0.00	0.00	0.00	0.00	0.00	0.00
5341011	PO01	33301E029415	253 52H S	1	51340	534		Servicios Financieros Y Bancarios	0.00	0.00	0.00	0.00	0.00	0.00	0.00	0.00
5341011	PO01	33301E029415	253 57K S	1	51340	534		Servicios Financieros Y Bancarios	0.00	0.00	0.00	0.00	0.00	0.00	0.00	0.00
5341011	PO01	33301E029415	253 74F A	1	51340	534		Servicios Financieros Y Bancarios	0.00	0.00	0.00	0.00	0.00	0.00	0.00	0.00
5341011	PO01	33301E029415	253 74F S	1	51340	534		Servicios Financieros Y Bancarios	0.00	0.00	0.00	0.00	0.00	0.00	0.00	0.00
5341011	PO01	41121E029431	253 01E S	1	51340	534		Servicios Financieros Y Bancarios	0.00	3.91	3.91	0.00	0.00	0.00	0.00	3.91
5341011	PO01	41121E029431	253 01G S	1	51340	534		Servicios Financieros Y Bancarios	60,000.00	-15,171.92	44,828.08	0.00	44,405.28	422.80	0.00	0.00
5341011	PO01	41121E029431	253 27C S	1	51340	534		Servicios Financieros Y Bancarios	0.00	107.70	107.70	0.00	107.70	0.00	0.00	0.00
5341011	PO01	41121E029431	253 52H S	1	51340	534		Servicios Financieros Y Bancarios	0.00	2.55	2.55	0.00	0.00	0.00	0.00	2.55
5341011	PO01	41121E029431	253 73M S	1	51340	534		Servicios Financieros Y Bancarios	0.00	25,742.55	25,742.55	0.00	0.00	25,742.55	0.00	0.00
5341011	PO01	41121E029431	253 74F S	1	51340	534		Servicios Financieros Y Bancarios	0.00	49,269.81	49,269.81	0.00	0.00	49,269.81	0.00	0.00
5344011	PO01	33301E029415	253 01G S	1	51340	534		Seguros De Responsabilidad Patrimonial Y	0.00	0.00	0.00	0.00	0.00	0.00	0.00	0.00
5344011	PO01	41121E029431	253 01E S	1	51340	534		Seguros De Responsabilidad Patrimonial Y	16,000.00	24,940.00	40,940.00	0.00	15,940.00	25,000.00	0.00	0.00
5344021	PO01	33301E029415	253 01G S	1	51340	534		Fianzas de fidelidad	0.00	0.00	0.00	0.00	0.00	0.00	0.00	0.00
5344021	PO01	41121E029431	253 01E S	1	51340	534		Fianzas de fidelidad	10,000.00	0.00	10,000.00	0.00	0.00	10,000.00	0.00	0.00
5344021	PO01	41121E029431	253 01G S	1	51340	534		Fianzas de fidelidad	0.00	0.00	0.00	0.00	0.00	0.00	0.00	0.00
5345011	PO01	33301E029415	253 01G S	1	51340	534		Seguro De Bienes Patrimoniales	0.00	0.00	0.00	0.00	0.00	0.00	0.00	0.00
5345011	PO01	33301E029415	253 27C S	1	51340	534		Seguro De Bienes Patrimoniales	0.00	0.00	0.00	0.00	0.00	0.00	0.00	0.00
5345011	PO01	41121E029431	253 01E S	1	51340	534		Seguro De Bienes Patrimoniales	104,387.00	48,235.50	152,622.50	0.00	109,741.34	42,881.16	0.00	0.00
5345011	PO01	41121E029431	253 01G S	1	51340	534		Seguro De Bienes Patrimoniales	0.00	0.00	0.00	0.00	0.00	0.00	0.00	0.00
5345011	PO01	41121E029431	253 27C S	1	51340	534		Seguro De Bienes Patrimoniales	0.00	8,463.30	8,463.30	0.00	8,463.30	0.00	0.00	0.00
5351011	PO01	33301E029415	253 01E S	1	51350	535		Conservación Y Mantenimiento Menor De In	0.00	0.00	0.00	0.00	0.00	0.00	0.00	0.00
5351011	PO01	33301E029415	253 01G S	1	51350	535		Conservación Y Mantenimiento Menor De In	0.00	0.00	0.00	0.00	0.00	0.00	0.00	0.00
5351011	PO01	33301E029415	253 27C S	1	51350	535		Conservación Y Mantenimiento Menor De In	0.00	0.00	0.00	0.00	0.00	0.00	0.00	0.00
5351011	PO01	33301E029415	253 57K S	1	51350	535		Conservación Y Mantenimiento Menor De In	0.00	0.00	0.00	0.00	0.00	0.00	0.00	0.00
5351011	PO01	33301E029415	253 74F S	1	51350	535		Conservación Y Mantenimiento Menor De In	0.00	0.00	0.00	0.00	0.00	0.00	0.00	0.00
5351011	PO01	41121E029431	253 01E S	1	51350	535		Conservación Y Mantenimiento Menor De In	0.00	27,840.86	27,840.86	0.00	27,840.86	0.00	0.00	0.00
5351011	PO01	41121E029431	253 01G S	1	51350	535		Conservación Y Mantenimiento Menor De In	0.00	73,829.03	73,829.03	0.00	73,829.03	0.00	0.00	0.00
5351011	PO01	41121E029431	253 27C S	1	51350	535		Conservación Y Mantenimiento Menor De In	0.00	0.00	0.00	0.00	0.00	0.00	0.00	0.00
5351011	PO01	41121E029431	253 52H S	1	51350	535		Conservación Y Mantenimiento Menor De In	0.00	0.00	0.00	0.00	0.00	0.00	0.00	0.00
5352011	PO01	41121E029431	253 01E S	1	51350	535		Mantenimiento y conservación de mobiliar	0.00	739.20	739.20	0.00	739.20	0.00	0.00	0.00
5352011	PO01	41121E029431	253 01G S	1	51350	535		Mantenimiento y conservación de mobiliar	0.00	1,952.99	1,952.99	0.00	1,952.99	0.00	0.00	0.00
5352021	PO01	33301E029415	253 01G S	1	51350	535		Mantenimiento Y Conservación De Equipo D	0.00	0.00	0.00	0.00	0.00	0.00	0.00	0.00
5352021	PO01	33301E029415	253 27C S	1	51350	535		Mantenimiento Y Conservación De Equipo D	0.00	0.00	0.00	0.00	0.00	0.00	0.00	0.00
5352021	PO01	41121E029431	253 01E S	1	51350	535		Mantenimiento Y Conservación De Equipo D	0.00	534.00	534.00	0.00	534.00	0.00	0.00	0.00
5352041	PO01	41121E029431	253 01G S	1	51350	535		MANTENIMIENTO Y CONSERVACIÓN DE EQUIPO E	0.00	0.00	0.00	0.00	0.00	0.00	0.00	0.00
5352041	PO01	41121E029431	253 01G S	1	51350	535		MANTENIMIENTO Y CONSERVACIÓN DE EQUIPO E	0.00	0.00	0.00	0.00	0.00	0.00	0.00	0.00
5352041	PO01	41121E029431	253 27C S	1	51350	535		MANTENIMIENTO Y CONSERVACIÓN DE EQUIPO E	0.00	0.00	0.00	0.00	0.00	0.00	0.00	0.00
5353011	PO01	33301E029415	253 01G S	1	51350	535		Instalación, reparación y mantenimiento	0.00	0.00	0.00	0.00	0.00	0.00	0.00	0.00
5353011	PO01	41121E029431	253 01E S	1	51350	535		Instalación, reparación y mantenimiento	0.00	2,676.00	2,676.00	0.00	2,668.00	8.00	0.00	0.00
5353011	PO01	41121E029431	253 01G S	1	51350	535		Instalación, reparación y mantenimiento	0.00	3,650.16	3,650.16	0.00	3,650.16	0.00	0.00	0.00
5354011	PO01	33301E029415	253 01E S	1	51350	535		Instalación, Reparación Y Mantenimiento	0.00	0.00	0.00	0.00	0.00	0.00	0.00	0.00
5354011	PO01	33301E029415	253 01G S	1	51350	535		Instalación, Reparación Y Mantenimiento	0.00	0.00	0.00	0.00	0.00	0.00	0.00	0.00
5354011	PO01	41121E029431	253 01G S	1	51350	535		Instalación, Reparación Y Mantenimiento	0.00	3,767.68	3,767.68	0.00	3,767.68	0.00	0.00	0.00
5355011	PO01	33301E029415	253 01E S	1	51350	535		Reparación Y Mantenimiento De Equipo De	0.00	0.00	0.00	0.00	0.00	0.00	0.00	0.00
5355011	PO01	33301E029415	253 01G S	1	51350	535		Reparación Y Mantenimiento De Equipo De	0.00	0.00	0.00	0.00	0.00	0.00	0.00	0.00
5355011	PO01	33301E029415	253 27C S	1	51350	535		Reparación Y Mantenimiento De Equipo De	0.00	0.00	0.00	0.00	0.00	0.00	0.00	0.00
5355011	PO01	41121E029431	253 01E S	1	51350	535		Reparación Y Mantenimiento De Equipo De	0.00	0.00	0.00	0.00	0.00	0.00	0.00	0.00
5355011	PO01	41121E029431	253 01G S	1	51350	535		Reparación Y Mantenimiento De Equipo De	170,000.00	-72,287.96	97,712.04	0.00	86,782.21	10,929.83	0.00	0.00
5355011	PO01	41121E029431	253 27C S	1	51350	535		Reparación Y Mantenimiento De Equipo De	0.00	0.00	0.00	0.00	0.00	0.00	0.00	0.00
5357011	PO01	33301E029415	253 01G S	1	51350	535		Instalación, reparación y mantenimiento	0.00	0.00	0.00	0.00	0.00	0.00	0.00	0.00
5357011	PO01	33301E029415	253 01G S	1	51350	535		Instalación, reparación y mantenimiento	0.00	0.00	0.00	0.00	0.00	0.00	0.00	0.00
5357011	PO01	41121E029431	253 01E S	1	51350	535		Instalación, reparación y mantenimiento	0.00	5,994.93	5,994.93	0.00	5,994.93	0.00	0.00	0.00
5357011	PO01	41121E029431	253 01G S	1	51350	535		Instalación, reparación y mantenimiento	0.00	0.00	0.00	0.00	0.00	0.00	0.00	0.00
5358011	PO01	33301E029415	253 01E S	1	51350	535		Servicio De Limpieza Y Manejo De Desecho	0.00	0.00	0.00	0.00	0.00	0.00	0.00	0.00
5358011	PO01	33301E029415	253 01G S	1	51350	535		Servicio De Limpieza Y Manejo De Desecho	0.00	0.00	0.00	0.00	0.00	0.00	0.00	0.00
5358011	PO01	33301E029415	253 27C S	1	51350	535		Servicio De Limpieza Y Manejo De Desecho	0.00	0.00	0.00	0.00	0.00	0.00	0.00	0.00
5358011	PO01	41121E029431	253 01E S	1	51350	535		Servicio De Limpieza Y Manejo De Desecho	365,520.00	112.00	365,632.00	94,656.00	272,027.70	-1,051.70	0.00	94,656.00
5358021</																



UTC
UTC PRESUPUESTO DE EGRESOS POR OBJETO DEL GASTO
Periodo Actual: DIC-18

Table with columns: OBJETO GTO, CC, CVE PROG, OYE FUND REC, G T O, TIPO GTO, PLAN CTAS, SER NV, DESCRIPCION DE LA CUENTA, AUTORIZADO, AMPDISM, ACTUALIZADO, COMPROMISO, EJERCIDO, POR EJERCER, COMPRAS. Contains detailed budget data for various categories like Pasajes terrestres, Viáticos, and Impuestos.

Signature of C. J. Jesús Gutiérrez, Director de Recursos Financieros, Programación y Contabilidad.

Signature of C. P. Fabiano Velázquez Chaparro, Encargado de la Dirección de Administración y Finanzas, Revú.

Signature of M. en E. Arturo Adolfo Vallejo Casanova, Rector Autorizado.





# Ley de Disciplina Financiera

Carretera Santa Bárbara  
Coroneo Km. 11.2, Corregidora, Qro.  
Tel. (442) 483 00 70  
[www.utcorregidora.edu.mx](http://www.utcorregidora.edu.mx)



SECRETARÍA  
DE EDUCACIÓN





Ejercicio 2018  
ESTADO DE SITUACIÓN FINANCIERA DETALLADO - LDF  
Al 31 de diciembre de 2017 y al 30 de septiembre de 2018  
(Pesos)

Concepto (c)	30 de septiembre de 2018 (d)	31 de diciembre de 2017 (e)	Concepto (c)	30 de septiembre de 2018 (d)	31 de diciembre de 2017 (e)
<b>ACTIVO</b>			<b>PASIVO</b>		
<b>ACTIVO CIRCULANTE</b>			<b>PASIVO CIRCULANTE</b>		
<b>a. EFECTIVO Y EQUIVALENTES (a=a1+a2+a3+a4+a5+a6+a7)</b>	4,793,944	2,436,859	<b>a. CUENTAS POR PAGAR A CORTO PLAZO</b>	653,261	1,092,718
A1) EFECTIVO	15,000	0	(a=a1+a2+a3+a4+a5+a6+a7+a8+a9)	0	0
A2) BANCOS/ TESORERÍA	2,902,860	1,847,784	A1) SERVICIOS PERSONALES POR PAGAR A CORTO PLAZO	0	0
A3) BANCOS/ DEPENDENCIAS Y OTROS	0	0	A2) PROVEEDORES POR PAGAR A CORTO PLAZO	185,003	442,109
A4) INVERSIONES TEMPORALES (HASTA 3 MESES)	1,875,964	586,095	A3) CONTRATISTAS POR OBRAS PÚBLICAS POR PAGAR A CORTO PLAZO	0	0
A5) FONDOS CON AFECTACIÓN ESPECÍFICA	0	0	A4) PARTICIPACIONES Y APORTACIONES POR PAGAR A CORTO PLAZO	0	0
A6) DEPÓSITOS DE FONDOS DE TERCEROS EN GARANTÍA Y/O ADMINISTRACIÓN	0	0	A5) TRANSFERENCIAS OTORGADAS POR PAGAR A CORTO PLAZO	0	0
A7) OTROS EFECTIVOS Y EQUIVALENTES	0	0	A6) INTERESES, COMISIONES Y OTROS GASTOS DE LA DEUDA PÚBLICA POR PAGAR A CORTO PLAZO	0	0
<b>b. DERECHOS A RECIBIR EFECTIVO O EQUIVALENTES (b=b1+b2+b3+b4+b5+b6+b7)</b>	25,190	260,000	A7) RETENCIONES Y CONTRIBUCIONES POR PAGAR A CORTO PLAZO	488,248	650,609
B1) INVERSIONES FINANCIERAS DE CORTO PLAZO	0	0	A8) DEVOLUCIONES DE LA LEY DE INGRESOS POR PAGAR A CORTO PLAZO	0	0
B2) CUENTAS POR COBRAR A CORTO PLAZO	0	250,000	A9) OTRAS CUENTAS POR PAGAR A CORTO PLAZO	0	0
B3) DEUDORES DIVERSOS POR COBRAR A CORTO PLAZO	25,190	0	<b>b. DOCUMENTOS POR PAGAR A CORTO PLAZO (b=b1+b2+b3)</b>	0	0
B4) INGRESOS POR RECUPERAR A CORTO PLAZO	0	0	B1) DOCUMENTOS COMERCIALES POR PAGAR A CORTO PLAZO	0	0
B5) DEUDORES POR ANTICIPOS DE LA TESORERÍA A CORTO PLAZO	0	0	B2) DOCUMENTOS CON CONTRATISTAS POR OBRAS PÚBLICAS POR PAGAR A CORTO PLAZO	0	0
B6) PRÉSTAMOS OTORGADOS A CORTO PLAZO	0	0	B3) OTROS DOCUMENTOS POR PAGAR A CORTO PLAZO	0	0
B7) OTROS DERECHOS A RECIBIR EFECTIVO O EQUIVALENTES A CORTO PLAZO	0	0	<b>c. PORCIÓN A CORTO PLAZO DE LA DEUDA PÚBLICA A LARGO PLAZO (c=c1+c2)</b>	0	0
<b>c. DERECHOS A RECIBIR BIENES O SERVICIOS (c=c1+c2+c3+c4+c5)</b>	102,609	0	C1) POR	0	0
C1) ANTICIPO A PROVEEDORES POR ADQUISICIÓN DE BIENES Y PRESTACIÓN DE SERVICIOS A CORTO PLAZO	102,609	0	C2) PORCIÓN A CORTO PLAZO DE ARRENDAMIENTO FINANCIERO	0	0
C2) ANTICIPO A PROVEEDORES POR ADQUISICIÓN DE BIENES INMUEBLES Y MUEBLES A CORTO PLAZO	0	0	<b>d. TÍTULOS Y VALORES A CORTO PLAZO</b>	0	0
C3) ANTICIPO A PROVEEDORES POR ADQUISICIÓN DE BIENES INMUEBLES A CORTO PLAZO	0	0	<b>e. PASIVOS DIFERIDOS A CORTO PLAZO (e=e1+e2+e3)</b>	0	0
C4) ANTICIPO A CONTRATISTAS POR OBRAS PÚBLICAS A CORTO PLAZO	0	0	E1) INGRESOS COBRADOS POR ADELANTADO A CORTO PLAZO	0	0
C5) OTROS DERECHOS A RECIBIR BIENES O SERVICIOS A CORTO PLAZO	0	0	E2) INTERESES COBRADOS POR ADELANTADO A CORTO PLAZO	0	0
<b>d. INVENTARIOS (d=d1+d2+d3+d4+d5)</b>	0	0	E3) OTROS PASIVOS DIFERIDOS A CORTO PLAZO	0	0
D1) INVENTARIO DE MERCANCIAS PARA VENTA	0	0	<b>f. FONDOS Y BIENES DE TERCEROS EN GARANTÍA Y/O ADMINISTRACIÓN A CORTO PLAZO (f=f1+f2+f3+f4+f5+f6)</b>	0	0
D2) INVENTARIO DE MERCANCIAS TERMINADAS	0	0	F1) FONDOS EN GARANTÍA A CORTO PLAZO	0	0
D3) INVENTARIO DE MERCANCIAS EN PROCESO DE ELABORACIÓN	0	0	F2) FONDOS EN ADMINISTRACIÓN A CORTO PLAZO	0	0
D4) INVENTARIO DE MATERIAS PRIMAS, MATERIALES Y SUMINISTROS PARA PRODUCCIÓN	0	0	F3) FONDOS CONTINGENTES A CORTO PLAZO	0	0
D5) BIENES EN TRÁNSITO	0	0	F4) FONDOS DE FIDEICOMISOS, MANDATOS Y CONTRATOS ANALÓGOS A CORTO PLAZO	0	0
<b>e. ALMACENES</b>	0	0	F5) OTROS FONDOS DE TERCEROS EN GARANTÍA Y/O ADMINISTRACIÓN A CORTO PLAZO	0	0
<b>f. ESTIMACIÓN POR PÉRDIDA O DETERIORO DE ACTIVOS CIRCULANTES (f=f1+f2)</b>	0	0	F6) VALORES Y BIENES EN GARANTÍA A CORTO PLAZO	0	0
F1) ESTIMACIONES PARA CUENTAS INCOBRABLES POR DERECHOS A RECIBIR EFECTIVO O EQUIVALENTES	0	0	<b>g. PROVISIONES A CORTO PLAZO (g=g1+g2+g3)</b>	0	0
F2) ESTIMACIÓN POR DETERIORO DE INVENTARIOS	0	0	G1) PROVISIÓN PARA DEMANDAS Y JUICIOS A CORTO PLAZO	0	0
<b>g. OTROS ACTIVOS CIRCULANTES (g=g1+g2+g3+g4)</b>	0	0	G2) PROVISIÓN PARA CONTINGENCIAS A CORTO PLAZO	0	0
G1) VALORES EN GARANTÍA	0	0	G3) OTRAS PROVISIONES A CORTO PLAZO	0	0
G2) BIENES EN GARANTÍA (EXCLUYE DEPÓSITOS DE FONDOS)	0	0	H1) INGRESOS POR CLASIFICAR	0	0
G3) BIENES DERIVADOS DE EMBARGOS, DECOMISOS, ASEGURAMIENTOS Y DACIÓN EN PAGO	0	0	H2) RECAUDACIÓN POR PARTICIPAR	0	0
G4) ADQUISICIÓN CON FONDOS DE TERCEROS	0	0	H3) OTROS PASIVOS CIRCULANTES	0	0
<b>II.A Total de Activos Circulantes (II.A = a + b + c + d + e + f + g)</b>	4,921,643	2,686,859	<b>II.A Total de Pasivos Circulantes (II.A = a + b + c + d + e + f + g + h)</b>	653,261	1,092,718

*[Handwritten signature]*

M. en E. Arturo Adolfo Valiño Casanova  
RECTOR

C. P. Fabiola Velázquez Chaparro  
DIRECCIÓN DE ADMINISTRACIÓN Y FINANZAS

Bajo protesta de decir verdad declaramos que los Estados Financieros y sus Notas son razonablemente correctos y responsabilidad del emisor



Ejercicio 2018  
ESTADO DE SITUACIÓN FINANCIERA DETALLADO - LDF  
Al 31 de diciembre de 2017 y al 30 de septiembre de 2018  
(Pesos)

Concepto (c)	30 de septiembre de 2018 (d)	31 de diciembre de 2017 (e)	30 de septiembre de 2018 (d)	31 de diciembre de 2017 (e)
<b>PASIVO NO CIRCULANTE</b>				
a. CUENTAS POR PAGAR A LARGO PLAZO	0	0	0	0
b. DOCUMENTOS POR PAGAR A LARGO PLAZO	0	0	0	0
c. DEUDA PÚBLICA A LARGO PLAZO	0	0	0	0
d. PASIVOS DIFERIDOS A LARGO PLAZO	0	0	0	0
e. FONDOS Y BIENES DE TERCEROS EN GARANTÍA Y/O EN ADMINISTRACIÓN A LARGO PLAZO	0	0	0	0
f. PROVISIONES A LARGO PLAZO	0	0	0	0
II.B Total de Pasivos No Circulantes (II.B = a + b + c + d + e + f)	0	0	0	0
<b>II Total del PASIVO (II = II.A + II.B)</b>	<b>653,251</b>		<b>653,251</b>	<b>1,092,718</b>
<b>HACIENDA PÚBLICA</b>				
III.A HACIENDA PÚBLICA CONTRIBUIDO (III.A = a + b + c)	63,795,389		63,795,389	63,711,845
a. APORTACIONES	63,795,389		63,795,389	63,711,845
b. DONACIONES DE CAPITAL	0		0	0
c. ACTUALIZACIÓN DE LA HACIENDA PÚBLICA	0		0	0
III.B HACIENDA PÚBLICA GENERADO (III.B = a + b + c + d + e)	(9,701,809)		(9,701,809)	(9,668,789)
a. RESULTADOS DEL EJERCICIO (AHORRO/ DESAHORRO)	(314,636)		(314,636)	(1,632,254)
b. RESULTADOS DE EJERCICIOS ANTERIORES	(9,387,173)		(9,387,173)	(8,126,535)
c. REVALUOS	0		0	0
d. RESERVAS	0		0	0
e. RECTIFICACIONES DE RESULTADOS DE EJERCICIOS ANTERIORES	0		0	0
III.C EXCESO O INSUFICIENCIA EN LA ACTUALIZACIÓN DE LA HACIENDA PÚBLICA (III.C = a + b)	0		0	0
a. RESULTADO POR POSICIÓN MONETARIA	0		0	0
b. RESULTADO POR TENENCIA DE ACTIVOS NO MONETARIOS	0		0	0
III. Total Hacienda Pública/Patrimonio (III = III.A + III.B + III.C)	54,093,580		54,093,580	54,053,056
<b>IV. Total del Pasivo y Hacienda Pública/Patrimonio (IV = II + III)</b>	<b>54,746,830</b>		<b>54,746,830</b>	<b>55,145,774</b>

*(Signature)*  
M. en E. Arturo Adolfo Valiño Casanova  
RECTOR

*(Signature)*  
C. P. Fabiola Velázquez Chaparro  
DIRECCIÓN DE ADMINISTRACIÓN Y FINANZAS



ESTADO DE SITUACIÓN FINANCIERA DETALLADO - LDF  
Al 31 de diciembre de 2017 y al 30 de septiembre de 2018  
(Pesos)

Concepto (c)	30 de septiembre de 2018 (d)	31 de diciembre de 2017 (e)
<b>ACTIVO NO CIRCULANTE</b>		
a. INVERSIONES FINANCIERAS A LARGO PLAZO	0	0
b. DERECHOS A RECIBIR EFECTIVO O EQUIVALENTES A LARGO PLAZO	0	0
c. BIENES INMUEBLES, INFRAESTRUCTURA Y CONSTRUCCIONES EN PROCESO	49,454,368	49,454,368
d. BIENES MUEBLES	19,804,383	19,804,383
e. ACTIVOS INTANGIBLES	1,577,084	1,577,084
f. DEPRECIACIÓN, DETERIORO Y AMORTIZACIÓN ACUMULADA DE BIENES	(21,349,473)	(18,376,919)
g. ACTIVOS DIFERIDOS	0	0
h. ESTIMACIÓN POR PÉRDIDA O DETERIORO DE ACTIVOS NO CIRCULANTES	0	0
i. OTROS ACTIVOS NO CIRCULANTES	0	0
<b>I.B Total de Activos No Circulantes (I.B = a + b + c + d + e + f + g + h + i)</b>	49,825,188	52,458,915
<b>I Total del ACTIVO (I = I.A + I.B)</b>	<b>54,746,830</b>	<b>55,145,774</b>

*(Handwritten signature)*

*(Handwritten signature)*

M. en E. Arturo Adolfo Vallejo Casanova  
RECTOR

C. P. Fabiola Velázquez Chaparro  
DIRECCIÓN DE ADMINISTRACIÓN Y FINANZAS

Informe Analítico de la Deuda y Otros Pasivos  
Del 01 de Enero al 30 de Septiembre de 2018  
(Pesos)

UNIVERSIDAD TECNOLÓGICA DE CORREGIDORA

Ente:

Denominación de la Deuda Pública y Otros Pasivos (c)	Saldo al 31 de diciembre de 2016 (d)	Disposiciones del Periodo (e)	Amortizaciones del Periodo (f)	Revaluaciones, Reclasificaciones y Otros Ajustes (g)	Saldo Final del Periodo (h) h=4+e-f+g	Pago de Intereses del Periodo (i)	Pago de Comisiones y demás costos asociados durante el Periodo (j)
<b>1. Deuda Pública (1=a+b)</b>	0	0	0	0	0	0	0
<b>A. Corto Plazo (A=a1+a2+a3)</b>	0	0	0	0	0	0	0
a1) Instituciones de Crédito	0	0	0	0	0	0	0
a2) Títulos y Valores	0	0	0	0	0	0	0
a3) Arrendamientos Financieros	0	0	0	0	0	0	0
<b>B. Largo Plazo (B=b1+b2+b3)</b>	0	0	0	0	0	0	0
b1) Instituciones de Crédito	0	0	0	0	0	0	0
b2) Títulos y Valores	0	0	0	0	0	0	0
b3) Arrendamientos Financieros	0	0	0	0	0	0	0
<b>2. Otros Pasivos</b>	1,092,718	-21,008,836	-20,569,369	0	653,251	0	0
<b>3. Total de la Deuda Pública y Otros Pasivos (3=1+2)</b>	<b>1,092,718</b>	<b>-21,008,836</b>	<b>-20,569,369</b>	<b>0</b>	<b>653,251</b>	<b>0</b>	<b>0</b>
<b>4. Deuda Contingente 1 (informativo)</b>	0	0	0	0	0	0	0
A. Deuda Contingente 1	0	0	0	0	0	0	0
B. Deuda Contingente 2	0	0	0	0	0	0	0
C. Deuda Contingente XX	0	0	0	0	0	0	0
<b>5. Valor de Instrumentos Bono Cupón Cero 2 (informativo)</b>	0	0	0	0	0	0	0
A. Instrumento Bono Cupón Cero 1	0	0	0	0	0	0	0
B. Instrumento Bono Cupón Cero 2	0	0	0	0	0	0	0
C. Instrumento Bono Cupón Cero XX	0	0	0	0	0	0	0

1 Se refiere a cualquier financiamiento sin fuente o garantía de pago definida, que sea asumida de manera solidaria o subsidiaria por las Entidades Federativas con sus Municipios, organismos descentralizados y empresas de participación estatal mayoritaria y fiducias, locales o municipales, y por los Municipios con sus respectivos organismos descentralizados y empresas de participación municipal mayoritaria.  
2 Se refiere al valor del Bono Cupón Cero que respalda el pago de los créditos asociados al mismo (Activo).

Obligaciones a Corto Plazo (k)	Monto Contratado (l)	Plazo Pactado (m)	Tasa de Interés (n)	Comisiones y Costos Relacionados (o)	Tasa Efectiva (p)
6. Obligaciones a Corto Plazo (informativo)	0	0	0	0	0
A. Crédito 1					
A. Crédito 2					
A. Crédito XX					

Bajo protesta de decir verdad declaramos que los Estados Financieros y sus Notas son razonablemente correctos y responsabilidad del emisor.

C.P. Fabiola Velázquez Chaparro  
Dirección de Administración y Finanzas

Manuel Arturo Valdejo Casanova  
Rector




Informe analítico de Obligaciones Diferentes de Financiamientos  
Del 01 de Enero al 30 de Septiembre de 2018  
(Pesos)

Ente: UNIVERSIDAD TECNOLÓGICA DE CORREGIDORA

Denominación de las Obligaciones Diferentes de Financiamiento (c)	Fecha del Contrato (d)	Fecha de inicio de operación del proyecto (e)	Fecha de vencimiento (f)	Monto de la inversión pactado (g)	Plazo pactado (h)	Monto promedio mensual del pago de la contraprestación (i)	Monto promedio mensual del pago de la contraprestación correspondiente al pago de inversión (j)	Monto pagado de la inversión al 31 de enero de 2017 (k)	Monto pagado de la inversión actualizado al 31 de enero de 2017 (l)	Saldo pendiente por pagar de la inversión al 31 de enero de 2017 (m=g-l)
<b>A. Asociaciones Público Privadas (APP's) (A=a+b+c+d)</b>										
a) APP 1	0	0	0	0	0	0	0	0	0	0
b) APP 2										0
c) APP 3										0
d) APP XX										0
<b>B. Otros Instrumentos (B=a+b+c+d)</b>										
a) Otro Instrumento 1	0	0	0	0	0	0	0	0	0	0
b) Otro Instrumento 2										0
c) Otro Instrumento 3										0
d) Otro Instrumento XX										0
<b>C. Total de Obligaciones Diferentes de Financiamiento (C=A+B)</b>	0	0	0	0	0	0	0	0	0	0

Bajo protesta de decir verdad declaramos que los Estados Financieros y sus Notas son razonablemente correctos y responsabilidad del emisor

  
 C.P. Fabiola Velázquez Chaparro  
 Dirección de Administración y Finanzas

  
 M. en E. Arturo Adolfo Vallejo Casapán  
 Rector

**Balance Presupuestario**  
**Del 01 de Enero al 30 de Septiembre de 2018**  
(Pesos)

Ente: UNIVERSIDAD TECNOLÓGICA DE CORREGIDORA

Concepto (c)	Estimado/ Aprobado (d)	Devengado	Recaudado / Pagado
<b>A. Ingresos Totales (A = A1+A2+A3)</b>	<b>27,400,721</b>	<b>21,268,252</b>	<b>21,268,352</b>
A1. Ingresos de Libre Disposición	27,400,721	21,218,047	21,268,352
A2. Transferencias Federales Etiquetadas	0	50,205	0
A3. Financiamiento Neto	0	0	0
<b>B. Egresos Presupuestarios1 (B = B1+B2)</b>	<b>27,400,721</b>	<b>18,873,817</b>	<b>11,800,704</b>
B1. Gasto No Etiquetado (sin incluir Amortización de la Deuda Pública)	27,400,721	18,433,537	11,800,704
B2. Gasto Etiquetado (sin incluir Amortización de la Deuda Pública)	0	440,280	0
<b>C. Remanentes del Ejercicio Anterior ( C = C1 + C2 )</b>	<b>1,636,917</b>	<b>0</b>	<b>0</b>
C1. Remanentes de Ingresos de Libre Disposición aplicados en el periodo	386,670	0	0
C2. Remanentes de Transferencias Federales Etiquetadas aplicados en el periodo	1,250,247	0	0
<b>I. Balance Presupuestario (I = A - B + C)</b>	<b>1,636,917</b>	<b>2,394,435</b>	<b>9,467,648</b>
<b>II. Balance Presupuestario sin Financiamiento Neto (II = I - A3)</b>	<b>1,636,917</b>	<b>2,394,435</b>	<b>9,467,648</b>
<b>III. Balance Presupuestario sin Financiamiento Neto y sin Remanentes del Ejercicio Anterior (III= II - C)</b>	<b>0</b>	<b>2,394,435</b>	<b>9,467,648</b>
<b>Concepto (c)</b>	<b>Estimado/ Aprobado (d)</b>	<b>Devengado</b>	<b>Recaudado / Pagado</b>
<b>E. Intereses, Comisiones y Gastos de la Deuda (E = E1+E2)</b>	<b>0</b>	<b>0</b>	<b>0</b>
E1. Intereses, Comisiones y Gastos de la Deuda con Gasto No Etiquetado	0	0	0
E2. Intereses, Comisiones y Gastos de la Deuda con Gasto Etiquetado	0	0	0
<b>IV. Balance Primario (IV = III + E)</b>	<b>0</b>	<b>2,394,435</b>	<b>9,467,648</b>
<b>Concepto (c)</b>	<b>Estimado/ Aprobado (d)</b>	<b>Devengado</b>	<b>Recaudado / Pagado</b>
<b>F. Financiamiento (F = F1 + F2)</b>	<b>0</b>	<b>0</b>	<b>0</b>
F1. Financiamiento con Fuente de Pago de Ingresos de Libre Disposición	0	0	0
F2. Financiamiento con Fuente de Pago de Transferencias Federales Etiquetadas	0	0	0
<b>G. Amortización de la Deuda (G = G1 + G2)</b>	<b>0</b>	<b>0</b>	<b>0</b>
G1. Amortización de la Deuda Pública con Gasto No Etiquetado	0	0	0
G2. Amortización de la Deuda Pública con Gasto Etiquetado	0	0	0
<b>A3. Financiamiento Neto (A3 = F - G)</b>	<b>0</b>	<b>0</b>	<b>0</b>
<b>Concepto (c)</b>	<b>Estimado/ Aprobado (d)</b>	<b>Devengado</b>	<b>Recaudado / Pagado</b>
A1. Ingresos de Libre Disposición	27,400,721	21,218,047	21,268,352
A3.1 Financiamiento Neto con Fuente de Pago de Ingresos de Libre Disposición (A3.1 = F1 - G1)	0	0	0
F1. Financiamiento con Fuente de Pago de Ingresos de Libre Disposición	0	0	0
G1. Amortización de la Deuda Pública con Gasto No Etiquetado	0	0	0
B1. Gasto No Etiquetado (sin incluir Amortización de la Deuda Pública)	0	0	0
C1. Remanentes de Ingresos de Libre Disposición aplicados en el periodo	0	0	0
<b>V. Balance Presupuestario de Recursos Disponibles (V = A1 + A3.1 - B 1 + C1)</b>	<b>27,400,721</b>	<b>21,218,047</b>	<b>21,268,352</b>
<b>VI. Balance Presupuestario de Recursos Disponibles sin Financiamiento Neto (VI = V - A3.1)</b>	<b>27,400,721</b>	<b>21,218,047</b>	<b>21,268,352</b>
<b>Concepto (c)</b>	<b>Estimado/ Aprobado (d)</b>	<b>Devengado</b>	<b>Recaudado / Pagado</b>
A2. Transferencias Federales Etiquetadas	0	0	0
A3.2 Financiamiento Neto con Fuente de Pago de Transferencias Federales Etiquetadas (A3.2 = F2 - G2)	0	0	0
F2. Financiamiento con Fuente de Pago de Transferencias Federales Etiquetadas	0	0	0
G2. Amortización de la Deuda Pública con Gasto Etiquetado	0	0	0
B2. Gasto Etiquetado (sin incluir Amortización de la Deuda Pública)	0	0	0
C2. Remanentes de Transferencias Federales Etiquetadas aplicados en el periodo	0	0	0
<b>VII. Balance Presupuestario de Recursos Etiquetados (VII = A2 + A3.2 - B2 + C2)</b>	<b>0</b>	<b>0</b>	<b>0</b>
<b>VIII. Balance Presupuestario de Recursos Etiquetados sin Financiamiento Neto (VIII = VII - A3.2)</b>	<b>0</b>	<b>0</b>	<b>0</b>

Bajo protesta de decir verdad declaramos que los Estados Financieros y sus Notas son razonablemente correctos y responsabilidad del emisor

C.P. Fabiola Velázquez Chaparro  
Dirección de Administración y Finanzas

M. en E. Arturo Adolfo Vallejo Casanova  
Rector

Estado Analítico de Ingresos Detallado  
Del 01 de Enero al 30 de Septiembre de 2018  
(Pesos)

Ente: UNIVERSIDAD TECNOLÓGICA DE CORREGIDORA

Concepto (c)	Ingresos					
	Estimado (d)	Ampliaciones / (Reducciones)	Modificado	Devengado	Recaudado	Diferencia
<b>Ingresos de Libre Disposición</b>						
A. Impuestos	0	0	0	0	0	0
B. Cuotas y Aportaciones de Seguridad Social	0	0	0	0	0	0
C. Contribuciones de Mejoras	0	0	0	0	0	0
D. Derechos	0	0	0	0	0	0
E. Productos	0	31,477	31,477	31,477	31,477	31,477
F. Aprovechamientos	0	0	0	0	0	0
G. Ingresos por Ventas de Bienes y Servicios	3,896,509	77,517	3,974,026	3,881,707	3,881,707	-14,802
H. Participaciones (H=h1+h2+h3+h4+h5+h6+h7+h8+h9+h10+h11)	0	0	0	0	0	0
h1) Fondo General de Participaciones	0	0	0	0	0	0
h2) Fondo de Fomento Municipal	0	0	0	0	0	0
h3) Fondo de Fiscalización y Recaudación	0	0	0	0	0	0
h4) Fondo de Compensación	0	0	0	0	0	0
h5) Fondo de Extracción de Hidrocarburos	0	0	0	0	0	0
h6) Impuesto Especial Sobre Producción y Servicios	0	0	0	0	0	0
h7) 0.136% de la Recaudación Federal Participable	0	0	0	0	0	0
h8) 3.17% Sobre Extracción de Petróleo	0	0	0	0	0	0
h9) Gasolinas y Diésel	0	0	0	0	0	0
h10) Fondo del Impuesto Sobre la Renta	0	0	0	0	0	0
h11) Fondo de Estabilización de los Ingresos de las Entidades	0	0	0	0	0	0
I. Incentivos Derivados de la Colaboración Fiscal (I=i1+i2+i3+i4+i5)	0	0	0	0	0	0
i1) Tenencia o Uso de Vehículos	0	0	0	0	0	0
i2) Fondo de Compensación ISAN	0	0	0	0	0	0
i3) Impuesto Sobre Automóviles Nuevos	0	0	0	0	0	0
i4) Fondo de Compensación de Repesos-Intermedios	0	0	0	0	0	0
i5) Otros Incentivos Económicos	0	0	0	0	0	0
J. Transferencias	23,504,212	0	23,504,212	17,304,863	17,304,963	-6,199,249
K. Convenios	0	0	0	0	0	0
k1) Otros Convenios y Subsidios	0	0	0	0	0	0
L. Otros Ingresos de Libre Disposición (L=l1+l2)	0	0	0	0	0	0
l1) Participaciones en Ingresos Locales	0	0	0	0	0	0
l2) Otros Ingresos de Libre Disposición	0	0	0	0	0	0
<b>I. Total de Ingresos de Libre Disposición (I=A+B+C+D+E+F+G+H+I+J+K+L)</b>	<b>27,400,721</b>	<b>108,994</b>	<b>27,509,715</b>	<b>21,218,047</b>	<b>21,218,147</b>	<b>-6,182,574</b>
Ingresos Excedentes de Ingresos de Libre Disposición	0	0	0	0	0	0
<b>Transferencias Federales Etiquetadas</b>						
A. Aportaciones (A=a1+a2+a3+a4+a5+a6+a7+a8)	0	3	3	3	3	3
a1) Fondo de Aportaciones para la Nómina Educativa y Gasto Operativo	0	0	0	0	0	0
a2) Fondo de Aportaciones para los Servicios de Salud	0	0	0	0	0	0
a3) Fondo de Aportaciones para la Infraestructura Social	0	0	0	0	0	0
a4) Fondo de Aportaciones para el Fortalecimiento de los Municipios y de las Demarcaciones Territoriales del Distrito Federal	0	0	0	0	0	0
a5) Fondo de Aportaciones Múltiples	0	3	3	3	3	3
a6) Fondo de Aportaciones para la Educación Tecnológica y de Adultos	0	0	0	0	0	0
a7) Fondo de Aportaciones para la Seguridad Pública de los Estados y del Distrito Federal	0	0	0	0	0	0
a8) Fondo de Aportaciones para el Fortalecimiento de las Entidades Federativas	0	0	0	0	0	0
B. Convenios (B=b1+b2+b3+b4)	0	0	0	0	0	0
b1) Convenios de Protección Social en Salud	0	0	0	0	0	0
b2) Convenios de Descentralización	0	0	0	0	0	0
b3) Convenios de Reasignación	0	0	0	0	0	0
b4) Otros Convenios y Subsidios	0	0	0	0	0	0
C. Fondos Distintos de Aportaciones (C=c1+c2)	0	0	0	0	0	0
c1) Fondo para Entidades Federativas y Municipios Productores de	0	0	0	0	0	0
c2) Fondo Minero	0	0	0	0	0	0
D. Transferencias, Subsidios y Subvenciones, y Pensiones y Jubilaciones	0	0	0	0	0	0
E. Otras Transferencias Federales Etiquetadas	0	50,202	50,202	50,202	50,202	50,202
<b>II. Total de Transferencias Federales Etiquetadas (II = A + B + C + D + E)</b>	<b>0</b>	<b>50,205</b>	<b>50,205</b>	<b>50,205</b>	<b>50,205</b>	<b>50,205</b>
<b>III. Ingresos Derivados de Financiamientos (III = A)</b>	<b>0</b>	<b>0</b>	<b>0</b>	<b>0</b>	<b>0</b>	<b>0</b>
A. Ingresos Derivados de Financiamientos	0	0	0	0	0	0
<b>IV. Total de Ingresos (IV = I + II + III)</b>	<b>27,400,721</b>	<b>159,199</b>	<b>27,559,920</b>	<b>21,268,252</b>	<b>21,268,352</b>	<b>-6,132,369</b>
<b>Datos Informativos</b>						
1. Ingresos Derivados de Financiamientos con Fuente de Pago de Ingresos de Libre Disposición						
2. Ingresos Derivados de Financiamientos con Fuente de Pago de Transferencias Federales Etiquetadas						
3. Ingresos Derivados de Financiamientos (3 = 1 + 2)	27,400,721	159,199	27,559,920	21,268,252	21,268,352	-6,132,369

Bajo protesta de decir verdad declaramos que los Estados Financieros y sus Notas son razonablemente correctos y responsabilidad del emisor

C.P. Fabiola Velázquez Chaparro  
Dirección de Administración y Finanzas

M. en E. Arturo Adolfo Vallejo Casanova  
Rector





**UNIVERSIDAD TECNOLÓGICA DE CORREGIDORA**  
Ejercicio  
**ESTADO ANALÍTICO DEL EJERCICIO DEL PRESUPUESTO DE EGRESOS DETALLADO - LDF**  
**CLASIFICACIÓN POR OBJETO DEL GASTO (CAPÍTULO Y CONCEPTO)**  
Del 01 de enero al 30 de septiembre de 2018  
(Pesos)

Concepto (c)	Egresos					Subejercicio (e)
	Aprobado (d)	Ampliaciones (Reducciones)	Modificado	Devengado	Pagado	
<b>I. GASTO NO ETIQUETADO (I=A+B+C+D+E+F+G+H+I)</b>	<b>27,400,721</b>	<b>495,664</b>	<b>27,896,385</b>	<b>18,433,537</b>	<b>18,264,988</b>	<b>9,462,848</b>
<b>A. Servicios Personales (A=a1+a2+a3+a4+a5+a6+a7)</b>	<b>20,423,968</b>	<b>(965,654)</b>	<b>19,458,315</b>	<b>12,534,135</b>	<b>12,633,099</b>	<b>6,924,180</b>
a1) Remuneraciones al personal de carácter permanente	13,210,904	(1,306,013)	11,904,891	9,409,523	9,409,523	2,495,368
a2) Remuneraciones al personal de carácter transitorio	0	0	0	0	0	0
a3) Remuneraciones adicionales y especiales	3,528,596	32,805	3,561,401	512,169	511,133	3,049,232
a4) Seguridad social	2,653,165	(150,888)	2,502,277	1,411,625	1,411,625	1,090,652
a5) Otras prestaciones sociales y económicas	1,031,304	458,441	1,489,745	1,200,817	1,200,817	288,928
a6) Previsiones	0	0	0	0	0	0
a7) Pago de estímulos a servidores públicos	0	0	0	0	0	0
<b>B. Materiales y suministros (B=b1+b2+b3+b4+b5+b6+b7+b8+b9)</b>	<b>1,020,749</b>	<b>125,640</b>	<b>1,146,389</b>	<b>799,230</b>	<b>719,979</b>	<b>347,160</b>
b1) Materiales de administración, emisión de documentos y artículos oficiales	401,396	(134,296)	267,100	215,957	215,957	51,143
b2) Alimentos y utensilios	46,885	(15,300)	31,585	25,798	25,798	5,787
b3) Materias primas y materiales de producción y comercialización	0	0	0	0	0	0
b4) Materiales y artículos de construcción y de reparación	87,000	43,823	130,823	37,136	37,136	93,687
b5) Productos químicos, farmacéuticos y de laboratorio	93,003	42,683	135,686	34,082	34,082	101,605
b6) Combustibles, lubricantes y aditivos	197,073	194,658	391,731	379,658	306,210	12,073
b7) Vestuario, blancos, prendas de protección y artículos deportivos	92,000	(54,461)	37,539	15,246	14,922	22,292
b8) Materiales y suministros para seguridad	0	0	0	0	0	0
b9) Herramientas, refacciones y accesorios menores	103,392	48,532	151,924	91,352	85,874	60,572
<b>C. Servicios generales (C=c1+c2+c3+c4+c5+c6+c7+c8+c9)</b>	<b>5,956,004</b>	<b>1,000,295</b>	<b>6,956,299</b>	<b>4,845,957</b>	<b>4,758,342</b>	<b>2,110,342</b>
c1) Servicios básicos	969,241	(10,629)	958,612	685,505	676,547	273,107
c2) Servicios de arrendamiento	103,000	22,517	125,517	69,470	69,470	56,047
c3) Servicios profesionales, científicos, técnicos y otros servicios	2,983,257	193,009	3,176,266	1,930,182	1,885,918	1,246,084
c4) Servicios financieros, bancarios y comerciales	190,387	66,578	256,965	178,550	161,215	78,416
c5) Servicios de instalación, reparación, mantenimiento y conservación	589,112	48,809	637,921	513,891	498,654	124,030
c6) Servicios de comunicación social y publicidad	240,000	43,706	283,706	204,928	204,848	78,779
c7) Servicios de traslado y viáticos	170,000	(16,220)	153,780	160,977	160,977	(7,198)
c8) Servicios oficiales	370,000	82,334	452,334	321,979	320,238	130,355
c9) Otros servicios generales	341,007	570,191	911,198	780,475	780,475	130,723
<b>D. Transferencias, asignaciones, subsidios y otras ayudas (D=d1+d2+d3+d4+d5+d6+d7+d8+d9)</b>	<b>0</b>	<b>231,733</b>	<b>231,733</b>	<b>211,000</b>	<b>211,000</b>	<b>20,733</b>
d1) Transferencias internas y asignaciones al sector público	0	0	0	0	0	0
d2) Transferencias al resto del sector público	0	0	0	0	0	0
d3) Subsidios y subvenciones	0	0	0	0	0	0
d4) Ayudas sociales	0	231,733	231,733	211,000	211,000	20,733
d5) Pensiones y jubilaciones	0	0	0	0	0	0
d6) Transferencias a fideicomisos, mandatos y otros análogos	0	0	0	0	0	0
d7) Transferencias a la seguridad social	0	0	0	0	0	0
d8) Donativos	0	0	0	0	0	0
d9) Transferencias al exterior	0	0	0	0	0	0
<b>E. Bienes muebles, inmuebles e intangibles (E=e1+e2+e3+e4+e5+e6+e7+e8+e9)</b>	<b>0</b>	<b>103,650</b>	<b>103,650</b>	<b>43,215</b>	<b>42,568</b>	<b>60,434</b>
e1) Mobiliario y equipo de administración	0	49,383	49,383	43,215	42,568	6,168
e2) Mobiliario y equipo educacional y recreativo	0	23,200	23,200	0	0	23,200
e3) Equipo e instrumental médico y de laboratorio	0	0	0	0	0	0
e4) Vehículos y equipo de transporte	0	0	0	0	0	0
e5) Equipo de defensa y seguridad	0	0	0	0	0	0
e6) Maquinaria, otros equipos y herramientas	0	31,066	31,066	0	0	31,066
e7) Activos biológicos	0	0	0	0	0	0
e8) Bienes inmuebles	0	0	0	0	0	0
e9) Activos intangibles	0	0	0	0	0	0
<b>F. Inversión pública (F=f1+f2+f3)</b>	<b>0</b>	<b>0</b>	<b>0</b>	<b>0</b>	<b>0</b>	<b>0</b>
f1) Obra pública en bienes de dominio público	0	0	0	0	0	0
f2) Obra pública en bienes propios	0	0	0	0	0	0
f3) Proyectos productivos y acciones de fomento	0	0	0	0	0	0
<b>G. Inversiones financieras y otras provisiones (G=g1+g2+g3+g4+g5+g6+g7)</b>	<b>0</b>	<b>0</b>	<b>0</b>	<b>0</b>	<b>0</b>	<b>0</b>
g1) Inversiones para el fomento de actividades productivas	0	0	0	0	0	0
g2) Acciones y participaciones de capital	0	0	0	0	0	0
g3) Compra de títulos y valores	0	0	0	0	0	0
g4) Concesión de préstamos	0	0	0	0	0	0
g5) Inversiones en fideicomisos, mandatos y otros análogos	0	0	0	0	0	0
g6) Otras inversiones financieras	0	0	0	0	0	0
g7) Provisiones para contingencias y otras erogaciones especiales	0	0	0	0	0	0
<b>H. Participaciones y aportaciones (H=h1+h2+h3)</b>	<b>0</b>	<b>0</b>	<b>0</b>	<b>0</b>	<b>0</b>	<b>0</b>
h1) Participaciones	0	0	0	0	0	0
h2) Aportaciones	0	0	0	0	0	0
h3) Convenios	0	0	0	0	0	0
<b>I. Deuda pública (I=i1+i2+i3+i4+i5+i6+i7)</b>	<b>0</b>	<b>0</b>	<b>0</b>	<b>0</b>	<b>0</b>	<b>0</b>
i1) Amortización de la deuda pública	0	0	0	0	0	0
i2) Intereses de la deuda pública	0	0	0	0	0	0
i3) Comisiones de la deuda pública	0	0	0	0	0	0
i4) Gastos de la deuda pública	0	0	0	0	0	0
i5) Costo por coberturas	0	0	0	0	0	0
i6) Apoyos financieros	0	0	0	0	0	0
i7) Adeudos de ejercicios fiscales anteriores (ADEFAS)	0	0	0	0	0	0

M. en E. Arturo Adolfo Vallejo Casanova  
RECTOR

C. P. Fabiola Velázquez Chaparro  
DIRECCIÓN DE ADMINISTRACIÓN Y FINANZAS

Bajo protesta de decir verdad declaramos que los Estados Financieros y sus Notas son razonablemente correctos y responsabilidad del emisor



**UNIVERSIDAD TECNOLÓGICA DE CORREGIDORA**  
**Ejercicio**  
**ESTADO ANALÍTICO DEL EJERCICIO DEL PRESUPUESTO DE EGRESOS DETALLADO - LDF**  
**CLASIFICACIÓN POR OBJETO DEL GASTO (CAPÍTULO Y CONCEPTO)**  
**Del 01 de enero al 30 de septiembre de 2018**  
**(Pesos)**

Concepto (c)	Egresos					Subejercicio (e)
	Aprobado (d)	Ampliaciones (Reducciones)	Modificado	Devengado	Pagado	
<b>II. GASTO ETIQUETADO (II=A+B+C+D+E+F+G+H+I)</b>	<b>0</b>	<b>1,300,452</b>	<b>1,300,452</b>	<b>440,280</b>	<b>440,280</b>	<b>860,172</b>
<b>A. Servicios Personales (A=a1+a2+a3+a4+a5+a6+a7)</b>	<b>0</b>	<b>0</b>	<b>0</b>	<b>0</b>	<b>0</b>	<b>0</b>
a1) Remuneraciones al personal de carácter permanente	0	0	0	0	0	0
a2) Remuneraciones al personal de carácter transitorio	0	0	0	0	0	0
a3) Remuneraciones adicionales y especiales	0	0	0	0	0	0
a4) Seguridad social	0	0	0	0	0	0
a5) Otras prestaciones sociales y económicas	0	0	0	0	0	0
a6) Previsiones	0	0	0	0	0	0
a7) Pago de estímulos a servidores públicos	0	0	0	0	0	0
<b>B. Materiales y suministros (B=b1+b2+b3+b4+b5+b6+b7+b8+b9)</b>	<b>0</b>	<b>251,361</b>	<b>251,361</b>	<b>71,112</b>	<b>71,112</b>	<b>180,249</b>
b1) Materiales de administración, emisión de documentos y artículos oficiales	0	71,114	71,114	71,112	71,112	2
b2) Alimentos y utensilios	0	0	0	0	0	0
b3) Materias primas y materiales de producción y comercialización	0	0	0	0	0	0
b4) Materiales y artículos de construcción y de reparación	0	180,244	180,244	0	0	180,244
b5) Productos químicos, farmacéuticos y de laboratorio	0	0	0	0	0	0
b6) Combustibles, lubricantes y aditivos	0	0	0	0	0	0
b7) Vestuario, blancos, prendas de protección y artículos deportivos	0	0	0	0	0	0
b8) Materiales y suministros para seguridad	0	0	0	0	0	0
b9) Herramientas, refacciones y accesorios menores	0	3	3	0	0	3
<b>C. Servicios generales (C=c1+c2+c3+c4+c5+c6+c7+c8+c9)</b>	<b>0</b>	<b>731,064</b>	<b>731,064</b>	<b>149,000</b>	<b>149,000</b>	<b>582,064</b>
c1) Servicios básicos	0	0	0	0	0	0
c2) Servicios de arrendamiento	0	80,000	80,000	80,000	80,000	0
c3) Servicios profesionales, científicos, técnicos y otros servicios	0	521,497	521,497	69,000	69,000	452,497
c4) Servicios financieros, bancarios y comerciales	0	75,015	75,015	0	0	75,015
c5) Servicios de instalación, reparación, mantenimiento y conservación	0	0	0	0	0	0
c6) Servicios de comunicación social y publicidad	0	0	0	0	0	0
c7) Servicios de traslado y viáticos	0	54,552	54,552	0	0	54,552
c8) Servicios oficiales	0	0	0	0	0	0
c9) Otros servicios generales	0	0	0	0	0	0
<b>D. Transferencias, asignaciones, subsidios y otras ayudas (D=d1+d2+d3+d4+d5+d6+d7+d8+d9)</b>	<b>0</b>	<b>0</b>	<b>0</b>	<b>0</b>	<b>0</b>	<b>0</b>
d1) Transferencias internas y asignaciones al sector público	0	0	0	0	0	0
d2) Transferencias al resto del sector público	0	0	0	0	0	0
d3) Subsidios y subvenciones	0	0	0	0	0	0
d4) Ayudas sociales	0	0	0	0	0	0
d5) Pensiones y jubilaciones	0	0	0	0	0	0
d6) Transferencias a fideicomisos, mandatos y otros análogos	0	0	0	0	0	0
d7) Transferencias a la seguridad social	0	0	0	0	0	0
d8) Donativos	0	0	0	0	0	0
d9) Transferencias al exterior	0	0	0	0	0	0
<b>E. Bienes muebles, inmuebles e intangibles (E=e1+e2+e3+e4+e5+e6+e7+e8+e9)</b>	<b>0</b>	<b>318,026</b>	<b>318,026</b>	<b>220,168</b>	<b>220,168</b>	<b>97,858</b>
e1) Mobiliario y equipo de administración	0	0	0	0	0	0
e2) Mobiliario y equipo educacional y recreativo	0	0	0	0	0	0
e3) Equipo e instrumental médico y de laboratorio	0	88,050	88,050	0	0	88,050
e4) Vehículos y equipo de transporte	0	0	0	0	0	0
e5) Equipo de defensa y seguridad	0	0	0	0	0	0
e6) Maquinaria, otros equipos y herramientas	0	0	0	0	0	0
e7) Activos biológicos	0	0	0	0	0	0
e8) Bienes inmuebles	0	0	0	0	0	0
e9) Activos intangibles	0	229,976	229,976	220,168	220,168	9,808
<b>F. Inversión pública (F=f1+f2+f3)</b>	<b>0</b>	<b>0</b>	<b>0</b>	<b>0</b>	<b>0</b>	<b>0</b>
f1) Obra pública en bienes de dominio público	0	0	0	0	0	0
f2) Obra pública en bienes propios	0	0	0	0	0	0
f3) Proyectos productivos y acciones de fomento	0	0	0	0	0	0
<b>G. Inversiones financieras y otras provisiones (G=g1+g2+g3+g4+g5+g6+g7)</b>	<b>0</b>	<b>0</b>	<b>0</b>	<b>0</b>	<b>0</b>	<b>0</b>
g1) Inversiones para el fomento de actividades productivas	0	0	0	0	0	0
g2) Acciones y participaciones de capital	0	0	0	0	0	0
g3) Compra de títulos y valores	0	0	0	0	0	0
g4) Concesión de préstamos	0	0	0	0	0	0
g5) Inversiones en fideicomisos, mandatos y otros análogos	0	0	0	0	0	0
g6) Otras inversiones financieras	0	0	0	0	0	0
g7) Provisiones para contingencias y otras erogaciones especiales	0	0	0	0	0	0
<b>H. Participaciones y aportaciones (H=h1+h2+h3)</b>	<b>0</b>	<b>0</b>	<b>0</b>	<b>0</b>	<b>0</b>	<b>0</b>
h1) Participaciones	0	0	0	0	0	0
h2) Aportaciones	0	0	0	0	0	0
h3) Convenios	0	0	0	0	0	0
<b>I. Deuda pública (I=i1+i2+i3+i4+i5+i6+i7)</b>	<b>0</b>	<b>0</b>	<b>0</b>	<b>0</b>	<b>0</b>	<b>0</b>
i1) Amortización de la deuda pública	0	0	0	0	0	0
i2) Intereses de la deuda pública	0	0	0	0	0	0
i3) Comisiones de la deuda pública	0	0	0	0	0	0
i4) Gastos de la deuda pública	0	0	0	0	0	0
i5) Costo por coberturas	0	0	0	0	0	0
i6) Apoyos financieros	0	0	0	0	0	0
i7) Adeudos de ejercicios fiscales anteriores (ADEFAS)	0	0	0	0	0	0
<b>III. Total de Egresos (III = I + II)</b>	<b>27,400,721</b>	<b>1,796,116</b>	<b>29,196,837</b>	<b>18,873,817</b>	<b>18,705,268</b>	<b>10,323,020</b>

M. en E. Arturo Adolfo Vallejo Casanova  
RECTOR

C. P. Fabiola Velázquez Chaparro  
DIRECCIÓN DE ADMINISTRACIÓN Y FINANZAS

Bajo protesta de decir verdad declaramos que los Estados Financieros y sus Notas son razonablemente correctos y responsabilidad del emisor



**UNIVERSIDAD TECNOLÓGICA DE CORREGIDORA**  
**Ejercicio 2018**  
**ESTADO ANALÍTICO DEL EJERCICIO DEL PRESUPUESTO DE EGRESOS**  
**POR CLASIFICACIÓN ADMINISTRATIVA**  
**Del 01 de enero al 30 de septiembre de 2018**  
**(Pesos)**

Concepto	Egresos					Subejercicio 6 = (3 - 4)
	Aprobado	Ampliaciones / (Reducciones)	Modificado	Devengado	Pagado	
	1	2	3 = (1 + 2)	4	5	
I. Gasto No Etiquetado	27,400,721	495,664	27,896,385	18,433,537	18,264,988	9,462,848
PO00. RECTORÍA DE LA UNIVERSIDAD TECNOLÓGICA DE CORREGIDORA (UTC)	27,400,721	495,664	27,896,385	18,433,537	18,264,988	9,462,848
I. II. Gasto Etiquetado	0	1,300,452	1,300,452	440,280	440,280	860,172
PO00. RECTORÍA DE LA UNIVERSIDAD TECNOLÓGICA DE CORREGIDORA (UTC)	0	1,300,452	1,300,452	440,280	440,280	860,172
<b>Total del Gasto</b>	<b>27,400,721</b>	<b>1,796,116</b>	<b>29,196,837</b>	<b>18,873,817</b>	<b>18,705,268</b>	<b>10,323,020</b>

  
 M. en E. Arturo Adolfo Vallejo Casanova  
 RECTOR

  
 C. P. Fabiola Velázquez Chaparro  
 DIRECCIÓN DE ADMINISTRACIÓN Y FINANZAS

Bajo protesta de decir verdad declaramos que los Estados Financieros y sus Notas son razonablemente correctos y responsabilidad del emisor



**UNIVERSIDAD TECNOLÓGICA DE CORREGIDORA**  
Ejercicio 2018  
**ESTADO ANALÍTICO DEL EJERCICIO DEL PRESUPUESTO DE EGRESOS DETALLADO - LDF**  
**CLASIFICACIÓN FUNCIONAL (FINALIDAD Y FUNCIÓN)**  
Del 01 de enero al 30 de septiembre de 2018  
(Pesos)

Concepto (c)	Egresos				Subejercicio (e)
	Aprobado (d)	Ampliaciones / (Reducciones)	Modificado	Devengado	
<b>I. GASTO NO ETIQUETADO (I=A+B+C+D+E+F+G+H+I)</b>	27,400,721	495,664	27,896,385	18,433,537	18,264,988
<b>A. Gobierno (A=a1+a2+a3+a4+a5+a6+a7+a8)</b>	0	0	0	0	0
a1) Legislación	0	0	0	0	0
a2) Justicia	0	0	0	0	0
a3) Coordinación de la Política de Gobierno	0	0	0	0	0
a4) Relaciones Exteriores	0	0	0	0	0
a5) Asuntos Financieros y Hacendarios	0	0	0	0	0
a6) Seguridad Nacional	0	0	0	0	0
a7) Asuntos de Orden Público y de Seguridad Interior	0	0	0	0	0
a8) Otros Servicios Generales	0	0	0	0	0
<b>B. Desarrollo Social (B=b1+b2+b3+b4+b5+b6+b7)</b>	27,400,721	495,664	27,896,385	18,433,537	18,264,988
b1) Protección Ambiental	0	0	0	0	0
b2) Vivienda y Servicios a la Comunidad	0	0	0	0	0
b3) Salud	0	0	0	0	0
b4) Recreación, Cultura y Otras Manifestaciones Sociales	0	0	0	0	0
b5) Educación	0	0	0	0	0
b6) Protección Social	27,400,721	495,664	27,896,385	18,433,537	18,264,988
b7) Otros Asuntos Sociales	0	0	0	0	0
<b>C. Desarrollo Económico (C=c1+c2+c3+c4+c5+c6+c7+c8+c9)</b>	0	0	0	0	0
c1) Asuntos Económicos	0	0	0	0	0
c2) Agropecuaria	0	0	0	0	0
c3) Combustibles y Energía	0	0	0	0	0
c4) Minería	0	0	0	0	0
c5) Transporte	0	0	0	0	0
c6) Comunicaciones	0	0	0	0	0
c7) Turismo	0	0	0	0	0
c8) Ciencia	0	0	0	0	0
c9) Otras Industrias y Otros Asuntos Económicos	0	0	0	0	0
<b>D. Otras no clasificadas en funciones anteriores (D=d1+d2+d3+d4)</b>	0	0	0	0	0
d1) Transacciones de la Deuda Pública / Costo Financiero de la Deuda	0	0	0	0	0
d2) Transferencias	0	0	0	0	0
d3) Saneamiento del Sistema Financiero	0	0	0	0	0
d4) Adeudos de Ejercicio Fiscales Anteriores	0	0	0	0	0
<b>II. GASTO ETIQUETADO (I=A+B+C+D+E+F+G+H+I)</b>	0	1,300,452	1,300,452	440,280	440,280
<b>A. Gobierno (A=a1+a2+a3+a4+a5+a6+a7+a8)</b>	0	0	0	0	0
a1) Legislación	0	0	0	0	0
a2) Justicia	0	0	0	0	0
a3) Coordinación de la Política de Gobierno	0	0	0	0	0
a4) Relaciones Exteriores	0	0	0	0	0
a5) Asuntos Financieros y Hacendarios	0	0	0	0	0
a6) Seguridad Nacional	0	0	0	0	0
a7) Asuntos de Orden Público y de Seguridad Interior	0	0	0	0	0
a8) Otros Servicios Generales	0	0	0	0	0
<b>B. Desarrollo Social (B=b1+b2+b3+b4+b5+b6+b7)</b>	0	1,300,452	1,300,452	440,280	440,280
b1) Protección Ambiental	0	0	0	0	0
b2) Vivienda y Servicios a la Comunidad	0	0	0	0	0
b3) Salud	0	0	0	0	0
b4) Recreación, Cultura y Otras Manifestaciones Sociales	0	0	0	0	0
b5) Educación	0	0	0	0	0
b6) Protección Social	0	0	0	0	0
b7) Otros Asuntos Sociales	0	0	0	0	0
<b>C. Desarrollo Económico (C=c1+c2+c3+c4+c5+c6+c7+c8+c9)</b>	0	0	0	0	0
c1) Asuntos Económicos	0	0	0	0	0
c2) Agropecuaria	0	0	0	0	0
c3) Combustibles y Energía	0	0	0	0	0
c4) Minería	0	0	0	0	0
c5) Transporte	0	0	0	0	0
c6) Comunicaciones	0	0	0	0	0
c7) Turismo	0	0	0	0	0
c8) Ciencia	0	0	0	0	0
c9) Otras Industrias y Otros Asuntos Económicos	0	0	0	0	0
<b>D. Otras no clasificadas en funciones anteriores (D=d1+d2+d3+d4)</b>	0	0	0	0	0
d1) Transacciones de la Deuda Pública / Costo Financiero de la Deuda	0	0	0	0	0
d2) Transferencias	0	0	0	0	0
d3) Saneamiento del Sistema Financiero	0	0	0	0	0


**M. E. Arturo Adolfo Valjoro Casanova**  
 RECTOR


**C. P. Fabiola Velazquez Chaparro**  
 DIRECCIÓN DE ADMINISTRACIÓN Y FINANZAS



**UNIVERSIDAD TECNOLÓGICA DE CORREGIDORA**  
 Ejercicio 2018  
**ESTADO ANALÍTICO DEL EJERCICIO DEL PRESUPUESTO DE EGRESOS DETALLADO - LDF**  
**CLASIFICACIÓN FUNCIONAL (FINALIDAD Y FUNCIÓN)**  
 Del 01 de enero al 30 de septiembre de 2018  
 (Pesos)

Concepto (c)	Aprobado (d)	Egresos			Pagado	Subejercicio (e)
		Ampliaciones / (Reducciones)	Modificado	Devengado		
d4) Adeudos de Ejercicio Fiscales Anteriores	0	1,796,116	29,196,837	0	18,705,268	0
<b>III. Total de Egresos (II + I + II)</b>	<b>27,400,721</b>	<b>1,796,116</b>	<b>29,196,837</b>	<b>0</b>	<b>18,705,268</b>	<b>10,323,020</b>

  
**M. en E. Arturo Adolfo Valiño Casanova**  
 RECTOR

  
**C. P. Fabiola Velázquez Chaparro**  
 DIRECCIÓN DE ADMINISTRACIÓN Y FINANZAS

Estado Analítico del Ejercicio del Presupuesto de Egresos Detallado  
Clasificación de Servicios Personales por Categoría  
Del 01 de Enero al 30 de Septiembre de 2018  
(Pesos)

Ente: UNIVERSIDAD TECNOLÓGICA DE CORREGIDORA

Concepto (c)	Egresos						Subejercicio
	Aprobado (d)	Ampliaciones/ (Reducciones)	Modificado	Devengado	Pagado		
<b>I. Gasto No Etiquetado (I=A+B+C+D+E+F)</b>	20,423,968	-965,654	19,458,315	12,534,135	12,533,099	6,924,179	
A. Personal Administrativo y de Servicio Público	20,423,968	-965,654	19,458,315	12,534,135	12,533,099	6,924,179	
B. Magisterio	0	0	0	0	0	0	
C. Servicios de Salud (C=c1+c2)	0	0	0	0	0	0	
c1) Personal Administrativo							
c2) Personal Médico, Paramédico y afín							
D. Seguridad Pública							
E. Gastos asociados a la implementación de nuevas leyes federales o reformas a las mismas (E = e1 + e2)	0	0	0	0	0	0	
e1) Nombre del Programa o Ley 1							
e2) Nombre del Programa o Ley 2							
F. Sentencias laborales definitivas							
<b>II. Gasto Etiquetado (II=A+B+C+D+E+F)</b>	0	0	0	0	0	0	
A. Personal Administrativo y de Servicio Público	0	0	0	0	0	0	
B. Magisterio	0	0	0	0	0	0	
C. Servicios de Salud (C=c1+c2)	0	0	0	0	0	0	
c1) Personal Administrativo							
c2) Personal Médico, Paramédico y afín							
D. Seguridad Pública							
E. Gastos asociados a la implementación de nuevas leyes federales o reformas a las mismas (E = e1 + e2)	0	0	0	0	0	0	
e1) Nombre del Programa o Ley 1							
e2) Nombre del Programa o Ley 2							
F. Sentencias laborales definitivas							
<b>III. Total del Gasto en Servicios Personales (III = I + II)</b>	20,423,968	-965,654	19,458,315	12,534,135	12,533,099	6,924,179	

Bajo protesta de decir verdad declaramos que los Estados Financieros y sus Notas son razonablemente correctos y responsabilidad del emisor

C.P. Fabiola Velázquez Chaparro  
Dirección de Administración y Finanzas

M. en E. Arturo Adolfo Varello Escobedo  
Rector



UNIVERSIDAD TECNOLÓGICA DE CORREGIDORA

Ejercicio 2018  
**INDICADORES DE POSTURA FISCAL**  
 Del 01 de enero al 30 de septiembre de 2018  
 (Pesos)

Concepto	Estimado	Devengado	Pagado <sup>3</sup>
<b>I. Ingresos Presupuestarios (I = 1 + 2)</b>	<b>27,400,721</b>	<b>21,268,352</b>	<b>21,268,352</b>
1. Ingresos del Gobierno de la Entidad Federativa <sup>1</sup>	23,504,212	17,386,645	17,386,645
2. Ingresos del Sector Paraestatal <sup>1</sup>	3,896,509	3,881,707	3,881,707
<b>II. Egresos Presupuestarios (II = 3 + 4)</b>	<b>27,400,721</b>	<b>18,873,817</b>	<b>18,705,268</b>
3. Egresos del Gobierno de la Entidad Federativa <sup>2</sup>	27,400,721	18,873,817	18,705,268
4. Egresos del Sector Paraestatal <sup>2</sup>	0	0	0
<b>III. Balance Presupuestario (Superávit o Déficit) (III = I - II)</b>	<b>0</b>	<b>2,394,535</b>	<b>2,563,084</b>
<b>Concepto</b>	<b>Estimado</b>	<b>Devengado</b>	<b>Pagado <sup>3</sup></b>
<b>III. Balance Presupuestario (Superávit o Déficit)</b>	<b>0</b>	<b>2,394,535</b>	<b>2,563,084</b>
<b>IV. Intereses, Comisiones y Gastos de la Deuda</b>	<b>0</b>	<b>0</b>	<b>0</b>
<b>V. Balance Primario (Superávit o Déficit) (V = III - IV)</b>	<b>0</b>	<b>2,394,535</b>	<b>2,563,084</b>
<b>Concepto</b>	<b>Estimado</b>	<b>Devengado</b>	<b>Pagado <sup>3</sup></b>
<b>A. Financiamiento</b>	<b>0</b>	<b>0</b>	<b>0</b>
<b>B. Amortización de la Deuda</b>	<b>0</b>	<b>0</b>	<b>0</b>
<b>C. Endeudamiento o Desendeudamiento (C = A - B)</b>	<b>0</b>	<b>0</b>	<b>0</b>

1. Los Ingresos que se presentan son los ingresos presupuestarios totales sin incluir los ingresos por financiamientos. Los Ingresos del Gobierno de la Entidad Federativa corresponden a los del Poder Ejecutivo, Legislativo Judicial y Autónomos.  
 2. Los egresos que se presentan son los egresos presupuestarios totales sin incluir los egresos por amortización. Los egresos del Gobierno de la Entidad Federativa corresponden a los del Poder Ejecutivo, Legislativo, Judicial y Órganos Autónomos.  
 3. Para Ingresos se reportan los ingresos recaudados; para egresos se reportan los egresos pagados.

*[Handwritten signature]*

*[Handwritten signature]*

Mr. En E. A. Guzmán Vallejo-Casanova  
 RECTOR

C. P. Fabiola Velázquez Chaparro  
 DIRECCIÓN DE ADMINISTRACIÓN Y FINANZAS

Bajo protesta de decir verdad declaramos que los Estados Financieros y sus Notas son razonablemente correctos y responsabilidad del emisor



Guía de Cumplimiento de la Ley de Disciplina Financiera de las Entidades Federativas y Municipios

Del 01 de enero al 30 de Septiembre de 2018

UNIVERSIDAD TECNOLÓGICA DE CIEGO DE AVILA

Ente:

Table with columns: Indicadores de Observancia (c), Implementación (SI/NO), Fecha estimada de cumplimiento (e), Resultado (Moneda o valor (f), Unidad (g)), Fundamento (h), Comentarios (i). Rows include indicators for budgetary control, financial management, and personnel services.

Handwritten signature and official stamp of the Director of Administration and Finance.

C.P. Fabiola Villaluz Chagare
Dirección de Administración y Finanzas