



I. Información Contable





UNIVERSIDAD TECNOLÓGICA DE CORREGIDORA

Ejercicio 2019
ESTADO DE ACTIVIDADES
Del 01 de enero al 31 de enero de 2019 y 2018
(Pesos)

Concepto	2019	2018	Concepto	2019	2018
INGRESOS Y OTROS BENEFICIOS			GASTOS Y OTRAS PÉRDIDAS		
INGRESOS DE LA GESTIÓN	993,712	956,813	GASTOS DE FUNCIONAMIENTO	2,055,022	1,101,769
IMPUESTOS	0	0	SERVICIOS PERSONALES	1,612,301	1,013,396
CUOTAS Y APORTACIONES DE SEGURIDAD SOCIAL	0	0	MATERIALES Y SUMINISTROS	82,460	1,400
CONTRIBUCIONES DE MEJORAS	0	0	SERVICIOS GENERALES	360,260	86,973
DERECHOS	0	0	TRANSFERENCIAS, ASIGNACIONES, SUBSIDIOS Y OTRAS AYUDAS	0	0
PRODUCTOS DE TIPO CORRIENTE	12,435	0	TRANSFERENCIAS INTERNAS Y ASIGNACIONES AL SECTOR PÚBLICO	0	0
APROVECHAMIENTOS DE TIPO CORRIENTE	0	0	TRANSFERENCIAS AL RESTO DEL SECTOR PÚBLICO	0	0
INGRESOS POR VENTA DE BIENES Y SERVICIOS	981,277	956,813	SUBSIDIOS Y SUBVENCIONES	0	0
INGRESOS NO COMPRENDIDOS EN LAS FRACCIONES DE LA LEY DE INGRESOS CAUSADOS EN EJERCICIOS FISCALES ANTERIORES PENDIENTES DE LIQUIDACIÓN O PAGO	0	0	AYUDAS SOCIALES	0	0
PARTICIPACIONES, APORTACIONES, TRANSFERENCIAS, ASIGNACIONES, SUBSIDIOS Y OTRAS AYUDAS	1,120,000	857,655	PENSIONES Y JUBILACIONES	0	0
PARTICIPACIONES Y APORTACIONES	0	0	TRANSFERENCIAS A FIDEICOMISOS, MANDATOS Y CONTRATOS ANALÓGOS	0	0
TRANSFERENCIAS, ASIGNACIONES, SUBSIDIOS Y OTRAS AYUDAS	1,120,000	857,655	TRANSFERENCIAS A LA SEGURIDAD SOCIAL	0	0
OTROS INGRESOS Y BENEFICIOS	240,000	28,798	DONATIVOS	0	0
INGRESOS FINANCIEROS	0	13,586	TRANSFERENCIAS AL EXTERIOR	0	0
INCREMENTO POR VARIACIÓN DE INVENTARIOS	0	0	PARTICIPACIONES Y APORTACIONES	0	0
DISMINUCIÓN DEL EXCESO DE ESTIMACIONES POR PÉRDIDA O DETERIORO U OBSOLESCENCIA	0	0	APORTACIONES	0	0
DISMINUCIÓN DEL EXCESO DE PROVISIONES	0	0	CONVENIOS	0	0
OTROS INGRESOS Y BENEFICIOS VARIOS	240,000	15,212	INTERESES, COMISIONES Y OTROS GASTOS DE LA DEUDA PÚBLICA	0	0
Total de Ingresos y Otros Beneficios	2,353,712	1,843,267	INTERESES DE LA DEUDA PÚBLICA	0	0
			COMISIONES DE LA DEUDA PÚBLICA	0	0
			GASTOS DE LA DEUDA PÚBLICA	0	0
			COSTO POR COBERTURAS	0	0
			APOYOS FINANCIEROS	0	0
			OTROS GASTOS Y PÉRDIDAS	297,035	331,149
			EXTRAORDINARIAS	297,035	331,149
			ESTIMACIONES, DEPRECIACIONES, DETERIOROS, OBSOLESCENCIA Y AMORTIZACIONES	0	0
			PROVISIONES	0	0
			DISMINUCIÓN DE INVENTARIOS	0	0
			AUMENTO POR INSUFICIENCIA DE ESTIMACIONES POR PÉRDIDA O DETERIORO U OBSOLESCENCIA	0	0
			AUMENTO POR INSUFICIENCIA DE PROVISIONES	0	0
			OTROS GASTOS	0	0
			INVERSIÓN PÚBLICA	0	0
			INVERSIÓN PÚBLICA NO CAPITALIZABLE	0	0
			Total de Gastos y Otras Pérdidas	2,352,056	1,432,918

M. en E. Arturo Adolfo Vallejo Casanova
RECTOR

C. P. Fabiola Velázquez Chaparro
DIRECCIÓN DE ADMINISTRACIÓN Y FINANZAS

Bajo protesta de decir verdad declaramos que los Estados Financieros y sus Notas son razonablemente correctos y responsabilidad del emisor



UNIVERSIDAD TECNOLÓGICA DE CORREGIDORA

Ejercicio 2019
ESTADO DE ACTIVIDADES
Del 01 de enero al 31 de enero de 2019 y 2018
(Pesos)

Resultados del Ejercicio (Ahorro/Desahorro) 1,656 410,349

[Handwritten signature]
M. en E. Arturo Adolfo Vallejo Casanova
RECTOR

[Handwritten signature]
C. P. Fabiola Velázquez Chaparro
DIRECCIÓN DE ADMINISTRACIÓN Y FINANZAS

Bajo protesta de decir verdad declaramos que los Estados Financieros y sus Notas son razonablemente correctos y responsabilidad del emisor



UNIVERSIDAD TECNOLÓGICA DE CORREGIDORA

Ejercicio 2019
ESTADO DE SITUACIÓN FINANCIERA
Al 31 de enero 2019 y 2018
(Pesos)

Concepto	2019	2018	Concepto	2019	2018
ACTIVO			PASIVO		
Activo Circulante			Pasivo Circulante		
Efectivo y Equivalentes	2,050,930	3,177,049	Cuentas por Pagar a Corto Plazo	1,274,544	966,299
Derechos a Recibir Efectivo o Equivalentes	11,112	255,064	Documentos por Pagar a Corto Plazo	0	0
Derechos a Recibir Bienes o Servicios	0	44,403	Porción a Corto Plazo de la Deuda Pública a Largo Plazo	0	0
Inventarios	0	0	Títulos y Valores a Corto Plazo	0	0
Almacenes	0	0	Pasivos Diferidos a Corto Plazo	0	0
Estimación por Pérdida o Deterioro de Activos Circulantes	0	0	Fondos y Bienes de Terceros en Garantía y/o Administración a Corto Plazo	0	0
Otros Activos Circulantes	0	0	Provisiones a Corto Plazo	0	0
Total de Activos Circulantes	2,062,041	3,476,517	Otros Pasivos a Corto Plazo	0	0
Activo No Circulante			Total de Pasivos Circulantes	1,274,544	966,299
Inversiones Financieras a Largo Plazo	0	0	Pasivo No Circulante		
Derechos a Recibir Efectivo o Equivalentes a Largo Plazo	0	0	Cuentas por Pagar a Largo Plazo	0	0
Bienes Inmuebles, Infraestructura y Construcciones en Proceso	49,454,368	49,454,368	Documentos por Pagar a Largo Plazo	0	0
Bienes Muebles	20,403,338	19,804,383	Deuda Pública a Largo Plazo	0	0
Activos Intangibles	1,757,252	1,577,084	Pasivos Diferidos a Largo Plazo	0	0
Depreciación, Deterioro y Amortización Acumulada de Bienes	(22,535,244)	(18,708,068)	Fondos y Bienes de Terceros en Garantía y/o en Administración a Largo Plazo	0	0
Activos Diferidos	0	0	Provisiones a Largo Plazo	0	0
Estimación por Pérdida o Deterioro de Activos no Circulantes	0	0	Total de Pasivos No Circulantes	0	0
Otros Activos no Circulantes	0	0	Total del Pasivo	1,274,544	966,299
Total de Activos No Circulantes	49,079,714	52,127,767	HACIENDA PÚBLICA/PATRIMONIO		
Total del Activo	51,141,756	55,604,283	Hacienda Pública/Patrimonio Contribuido	63,795,389	63,711,845
			Aportaciones	63,795,389	63,711,845
			Donaciones de Capital	0	0
			Actualización de la Hacienda Pública/Patrimonio	0	0
			Hacienda Pública/Patrimonio Generado	(13,928,177)	(9,073,861)
			Resultados del Ejercicio (Ahorro/ Desahorro)	1,656	410,349
			Resultados de Ejercicios Anteriores	(13,929,833)	(9,484,210)
			Revalúos	0	0
			Reservas	0	0
			Rectificaciones de Resultados de Ejercicios Anteriores	0	0
			Exceso o Insuficiencia en la Actualización de la Hacienda Pública/Patrimonio	0	0
			Resultado por Posición Monetaria	0	0
			Resultado por Tenencia de Activos no Monetarios	0	0
			Total Hacienda Pública/Patrimonio	49,867,212	54,637,985

Bajo protesta de decir verdad declaramos que los Estados Financieros y sus Notas son razonablemente correctos y responsabilidad del emisor

C. P. Fabiola Velázquez Chaparro
DIRECCIÓN DE ADMINISTRACIÓN Y FINANZAS

M. en E. Arturo Adolfo Vallejo Casanova
RECTOR



UNIVERSIDAD TECNOLÓGICA DE CORREGIDORA

Ejercicio 2019
ESTADO DE SITUACIÓN FINANCIERA
Al 31 de enero 2019 y 2018
(Pesos)

Total del Pasivo y Hacienda Pública/Patrimonio

55,604,283

51,141,756

[Handwritten signature of M. en E. Arturo Adolfo Vallejo Casaróva]

M. en E. Arturo Adolfo Vallejo Casaróva
RECTOR

[Handwritten signature of C. P. Fabiola Velázquez Chaparro]

C. P. Fabiola Velázquez Chaparro
DIRECCIÓN DE ADMINISTRACIÓN Y FINANZAS

Bajo protesta de decir verdad declaramos que los Estados Financieros y sus Notas son razonablemente correctos y responsabilidad del emisor



UNIVERSIDAD TECNOLÓGICA DE CORREGIDORA
Ejercicio 2019
ESTADO DE VARIACIÓN EN LA HACIENDA PÚBLICA
Del 01 de enero al 31 de enero de 2019
(Pesos)

Concepto	Hacienda Pública/Patrimonio Contribuido	Hacienda Pública/Patrimonio Generado de Ejercicios Anteriores	Hacienda Pública/Patrimonio Generado del Ejercicio	Exceso o Insuficiencia en la Actualización de la Hacienda Pública / Patrimonio	Total
Hacienda Pública / Patrimonio Contribuido Neto de 2018	63,795,389	0	0	0	63,795,389
Aportaciones	63,795,389	0	0	0	63,795,389
Donaciones de Capital	0	0	0	0	0
Actualización de la Hacienda Pública/Patrimonio	0	0	0	0	0
Hacienda Pública / Patrimonio Generado Neto de 2018	0	(9,385,970)	(4,555,929)	0	(13,941,899)
RESULTADOS DEL EJERCICIO (AHORRO/ DESAHORRO)	0	0	(4,555,929)	0	(4,555,929)
Resultados del Ejercicio (Ahorro/ Desahorro)	0	0	0	0	0
Resultados de Ejercicios Anteriores	0	(9,385,970)	0	0	(9,385,970)
Revalúos	0	0	0	0	0
Reservas	0	0	0	0	0
Rectificaciones de Resultados de Ejercicios Anteriores	0	0	0	0	0
Exceso o Insuficiencia en la Actualización de la Hacienda Pública / Patrimonio Neto de 2018	0	0	0	0	0
Resultado por Posición Monetaria	0	0	0	0	0
Resultado por Tenencia de Activos no Monetarios	0	0	0	0	0
Hacienda Pública/Patrimonio Neto Final 2018	63,795,389	(9,385,970)	(4,555,929)	0	49,853,490
Cambios en la Hacienda Pública/Patrimonio Neto del Ejercicio 2019	0	0	0	0	0
Aportaciones	0	0	0	0	0
Donaciones de Capital	0	0	0	0	0
Actualización de la Hacienda Pública/Patrimonio	0	0	0	0	0
Variaciones de la Hacienda Pública / Patrimonio Generado Neto de 2019	0	(4,543,863)	4,557,585	0	13,722
RESULTADOS DEL EJERCICIO (AHORRO/ DESAHORRO)	0	0	1,656	0	1,656
Resultados del Ejercicio (Ahorro/ Desahorro)	0	0	0	0	0
RESULTADOS DE EJERCICIOS ANTERIORES	0	9,385,970	4,555,929	0	13,941,899
Resultados de Ejercicios Anteriores	0	(13,929,833)	0	0	(13,929,833)
Revalúos	0	0	0	0	0
Reservas	0	0	0	0	0
Rectificaciones de Resultados de Ejercicios Anteriores	0	0	0	0	0
Cambios en el Exceso o Insuficiencia en la Actualización de la Hacienda Pública / Patrimonio Contribuido de 2019	0	0	0	0	0


M. en E. Arturo Adolfo Vallejo Casanova
 RECTOR


C. P. Fabiola Velázquez Chaparro
 DIRECCIÓN DE ADMINISTRACIÓN Y FINANZAS

Bajo protesta de decir verdad declaramos que los Estados Financieros y sus Notas son razonablemente correctos y responsabilidad del emisor



UNIVERSIDAD TECNOLÓGICA DE CORREGIDORA
Ejercicio 2019
ESTADO DE VARIACIÓN EN LA HACIENDA PÚBLICA
Del 01 de enero al 31 de enero de 2019
(Pesos)

Resultado por Posición Monetaria	0	0	0	0	0	0
Resultado por Tenencia de Activos no Monetarios	0	0	0	0	0	0
Hacienda Pública/Patrimonio Neto Final 2019	63,795,389	(13,929,833)	1,656	0	0	49,867,212

[Handwritten signature]

[Handwritten signature]

M. en E. Arturo Adolfo Vallejo-Casanova
RECTOR

C. P. Fabiola Velázquez Chaparro
DIRECCIÓN DE ADMINISTRACIÓN Y FINANZAS

Bajo protesta de decir verdad declaramos que los Estados Financieros y sus Notas son razonablemente correctos y
responsabilidad del emisor



UNIVERSIDAD TECNOLÓGICA DE CORREGIDORA

Ejercicio 2019

ESTADO DE CAMBIOS EN LA SITUACIÓN FINANCIERA

Del 31 de enero de 2018 al 31 de enero de 2019

(Pesos)

Concepto	ORIGEN	APLICACIÓN	Concepto	ORIGEN	APLICACIÓN
ACTIVO	5,241,651	779,124	PASIVO	308,245	0
Activo Circulante	1,414,475	0	Activo Circulante	308,245	0
Efectivo y Equivalentes	1,126,120	0	Cuentas por Pagar a Corto Plazo	308,245	0
Derechos a Recibir Efectivo o Equivalentes	243,952	0	Documentos por Pagar a Corto Plazo	0	0
Derechos a Recibir Bienes o Servicios	44,403	0	Porción a Corto Plazo de la Deuda Pública a Largo Plazo	0	0
Inventarios	0	0	Títulos y Valores a Corto Plazo	0	0
Almacenes	0	0	Pasivos Diferidos a Corto Plazo	0	0
Estimación por Pérdida o Deterioro de Activos	0	0	Fondos y Bienes de Terceros en Garantía y/o Administración a Corto Plazo	0	0
Circulantes	0	0	Provisiones a Corto Plazo	0	0
Otros Activos Circulantes	0	0	Otros Pasivos a Corto Plazo	0	0
Activo No Circulante	3,827,176	779,124	Pasivo No Circulante	0	0
Inversiones Financieras a Largo Plazo	0	0	Cuentas por Pagar a Largo Plazo	0	0
Derechos a Recibir Efectivo o Equivalentes a Largo Plazo	0	0	Documentos por Pagar a Largo Plazo	0	0
Plazo	0	0	Deuda Pública a Largo Plazo	0	0
Bienes Inmuebles, Infraestructura y Construcciones en Proceso	0	0	Pasivos Diferidos a Largo Plazo	0	0
Bienes Muebles	598,955	598,955	Fondos y Bienes de Terceros en Garantía y/o en Administración a Largo Plazo	0	0
Activos Intangibles	0	180,169	Provisiones a Largo Plazo	0	0
Depreciación, Deterioro y Amortización Acumulada de Bienes	3,827,176	0			
Activos Diferidos	0	0			
Estimación por Pérdida o Deterioro de Activos no Circulantes	0	0			
Otros Activos no Circulantes	0	0			
			HACIENDA PÚBLICA/PATRIMONIO	83,543	4,854,316
			Hacienda Pública/Patrimonio Contribuido	83,543	0
			Aportaciones	83,543	0
			Donaciones de Capital	0	0
			Actualización de la Hacienda Pública/Patrimonio	0	0
			Hacienda Pública/Patrimonio Generado	0	4,854,316
			Resultados del Ejercicio (Ahorro/ Desahorro)	0	408,693
			Resultados de Ejercicios Anteriores	0	4,445,623
			Revaluos	0	0
			Reservas	0	0
			Rectificaciones de Resultados de Ejercicios Anteriores	0	0
			Exceso o Insuficiencia en la Actualización de la Hacienda Pública/Patrimonio	0	0
			Resultado por Posición Monetaria	0	0
			Resultado por Tenencia de Activos no Monetarios	0	0

(Handwritten signatures in blue ink)



UNIVERSIDAD TECNOLÓGICA DE CORREGIDORA

Ejercicio 2019

ESTADO DE FLUJOS DE EFECTIVO

Del 01 de enero al 31 de enero de 2019 y 2018

Concepto	2019	2018	Concepto	2019	2018
Flujos de Efectivo de las Actividades de Operación					
Origen	2,353,712	29,316,473	Flujos de Efectivo de las Actividades de Inversión	297,035	3,857,142
Impuestos	0	0	Bienes Inmuebles, Infraestructura y Construcciones en Proceso	0	0
Cuotas y Aportaciones de Seguridad Social	0	0	Bienes Muebles	0	0
Contribuciones de Mejoras	0	0	Otros Orígenes de Inversión	297,035	3,857,142
Derechos	0	0	Aplicación	0	685,237
Productos de Tipo Corriente	12,435	87,842	Bienes Muebles	0	685,237
Aprovechamientos de Tipo Corriente	0	0	Otras Aplicaciones de Inversión	0	0
Ingresos por Venta de Bienes y Servicios	981,277	3,946,768	Flujos Netos de Efectivo por Actividades de Inversión	297,035	3,171,905
Ingresos no Comprendidos en las Fracciones de la Ley de Ingresos Causados en Ejercicios Fiscales Anteriores	0	0			
Pendientes de Liquidación o Pago	0	0	Flujos de Efectivo de las Actividades de Financiamiento		
Participaciones y Aportaciones	0	10,744,582	Origen	12,066	2,424,926
Transferencias, Asignaciones, Subsidios y Otras Ayudas	1,120,000	13,759,630	Endeudamiento Neto	12,066	2,424,926
Otros Orígenes de Operación	240,000	777,651	Interno	0	0
Aplicación	2,352,056	33,872,402	Externo	0	0
Servicios Personales	1,612,301	19,194,150	Otros Orígenes de Financiamiento	12,066	2,424,926
Materiales y Suministros	82,460	1,411,549	Aplicación	803,255	934,332
Servicios Generales	360,260	8,720,917	Servicios de la Deuda	803,255	934,332
Transferencias Internas y Asignaciones al Sector Público	0	0	Interno	0	0
Transferencias al Resto del Sector Público	0	0	Externo	0	0
Subsidios y Subvenciones	0	0	Otras Aplicaciones de Financiamiento	803,255	934,332
Ayudas Sociales	0	688,644	Flujos Netos de Efectivo por Actividades de Financiamiento	(791,190)	1,490,593
Pensiones y Jubilaciones	0	0			
Transferencias a Fideicomisos, Mandatos y Contratos Análogos	0	0	Incremento/Disminución Neta en el Efectivo y Equivalentes al Efectivo	(492,498)	106,570
Transferencias a la Seguridad Social	0	0	Efectivo y Equivalentes al Inicio del Ejercicio	2,543,429	2,436,859
Donativos	0	0	Efectivo y Equivalente al Efectivo al Final del Ejercicio	2,050,929	2,543,429
Transferencias al Exterior	0	0			
Participaciones	0	0			
Aportaciones	0	0			
Convenios	0	0			
Otras Aplicaciones de Operación	297,035	3,857,142			
Flujos Netos de Efectivo por Actividades de Operación	1,656	(4,555,929)			

[Handwritten signatures in blue ink]

Mr. en Arturo Abiño Vallejo Casapueva
RECTOR

C. P. Fabiola Velázquez Chaparro
DIRECCIÓN DE ADMINISTRACIÓN Y FINANZAS

Bajo protesta de decir verdad declaramos que los Estados Financieros y sus Notas son razonablemente correctos y responsabilidad del emisor



UNIVERSIDAD TECNOLÓGICA DE CORREGIDORA

Ejercicio 2019

INFORME SOBRE PASIVOS CONTINGENTES

Del 01 de enero al 31 de enero de 2019

(Pesos)

Denominación del Pasivo Contingente	Saldos Inicial 1	Movimientos del Periodo 2	Saldos Final 3=(1+2)
A FONDOS CONTINGENTES A CORTO PLAZO PROVISIONES A CORTO PLAZO	0	0	0
PROVISIÓN PARA DEMANDAS Y JUICIOS A CORTO PLAZO	0	0	0
Provisión para Demandas y Juicios a Corto Plazo	0	0	0
PROVISIÓN PARA CONTINGENCIAS A CORTO PLAZO	0	0	0
Provisión para Contingencias a Corto Plazo	0	0	0
B FONDOS CONTINGENTES A LARGO PLAZO PROVISIONES A LARGO PLAZO	0	0	0
PROVISIÓN PARA DEMANDAS Y JUICIOS A LARGO PLAZO	0	0	0
Provisión para Demandas y Juicios a Largo Plazo	0	0	0
PROVISIÓN PARA PENSIONES A LARGO PLAZO	0	0	0
Provisión para Pensiones a Largo Plazo	0	0	0
PROVISIÓN PARA CONTINGENCIAS A LARGO PLAZO	0	0	0
Provisión para Contingencias a Largo Plazo	0	0	0
TOTAL PASIVOS CONTINGENTES	0	0	0

(Handwritten signatures in blue ink)

Mr. en E. Arturo Adolfo Vallejo Casanova
RECTOR

C. P. Fabiola Velázquez Chaparro
DIRECCIÓN DE ADMINISTRACIÓN Y FINANZAS

Bajo protesta de decir verdad declaramos que los Estados Financieros y sus Notas son razonablemente correctos y
responsabilidad del emisor

NOTAS A LOS ESTADOS FINANCIEROS DE LA UNIVERSIDAD TECNOLÓGICA DE CORREGIDORA

Con el propósito de dar cumplimiento a los artículos 46 y 49 de la Ley General de Contabilidad Gubernamental (LGCG), así como a la normatividad emitida por el Consejo Nacional de Armonización Contable (CONAC), en seguida, se presentan las notas a los estados financieros correspondientes al ejercicio fiscal 2019, teniendo presente los postulados de revelación suficiente e importancia relativa con la finalidad de que la información sea de mayor utilidad para los usuarios. Los tres tipos de notas que acompañan a los estados financieros, son:

- a) Notas de Desglose
- b) Notas de Memoria
- c) Notas de Gestión Administrativa

a) Notas de Desglose:

I) Notas al Estado de Situación Financiera

Activo

- **Efectivo y equivalentes**

En este apartado se informa el tipo y monto de los fondos con afectación específica al 31 de enero del 2019:

(Pesos)

FONDOS CON AFECTACIÓN ESPECÍFICA:	TIPO	MONTO
Recursos Estatales 0194024788	Cuenta corriente	0.00
Recursos Propios 0194024885	Cuenta corriente	445,336.91
Recursos Promep 0194024583	Cuenta corriente	616,834.92
Recurso Estatal 0111334573	Cuenta corriente	15,155.85
Recurso Federal 0111334700	Cuenta corriente	15,000.00
Recurso Propio Títulos y Cédulas 0112137	Cuenta corriente	628,793.24
Rec. Est. 0112686554	Cuenta corriente	29,808.60
Rec. Fed. 0112686570	Cuenta corriente	15,000.00
Rec. Propio CONCYTEQ 8957	Cuenta corriente	240,000.00
Rec. Est. 0112753251	Cuenta corriente	15,000.00
Rec. Fed. 0112735393	Cuenta corriente	15,000.00
TOTAL		\$2,035,929.52

ENERO 2019

Asimismo, se informa el tipo, el monto y el plazo de las inversiones temporales menores a tres meses al 31 de enero del 2019:
(Pesos)

INVERSIONES FINANCIERAS HASTA TRES MESES:	TIPO	MONTO	PLAZO
Fondo de Inversión Promep 2044150449		0.00	1 mes
Fondos de Inversión Rec. Propios 2047451		0.00	1 mes
Fondo de Inversión Rec títulos y cédulas		0.00	1 mes
TOTAL		\$ 0.00	

• **Derechos a recibir efectivo o equivalentes y bienes o servicios a recibir:**

Corresponde integrar en este apartado, por tipo de contribución, los montos al 31 de enero del 2019 que se encuentren pendientes de cobro y por recuperar de hasta cinco ejercicios anteriores. Asimismo, se informa los montos sujetos a algún tipo de juicio con una antigüedad mayor a cinco ejercicios anteriores y la factibilidad de cobro:

(Pesos)

CONTRIBUCIÓN PENDIENTE DE COBRO Y DE RECUPERAR HASTA POR CINCO EJERCICIOS:	TIPO	MONTO	MONTO SUJETO A JUICIO MAYOR A CINCO EJERCICIOS	FACTIBILIDAD DE COBRO
IMPUESTOS		0.00		
CUOTAS Y APORTACIONES DE SEGURIDAD		0.00		
CONTRIBUCIONES DE MEJORAS		0.00		
DERECHOS		0.00		
PRODUCTOS		0.00		
APROVECHAMIENTOS		0.00		
INGRESOS POR VENTAS DE BIENES Y SERVICIOS		0.00		
PARTICIPACIONES Y APORTACIONES		0.00		
TRANSFERENCIAS, ASIGNACIONES, SUBSIDIOS Y OTRAS AYUDAS		0.00		
TOTAL		\$ 0.00		

Se informa de manera agrupada, el monto al 31 de enero del 2019 de los derechos a recibir efectivo y equivalentes (excepto cuentas por cobrar de contribuciones o fideicomisos que se encuentran dentro de inversiones financieras, participaciones y aportaciones de capital) en una desagregación por su vencimiento en días a 90, 180, menor o igual a 365 y mayor a 365. Adicionalmente se informa de las características cualitativas relevantes que les afectan a estas cuentas:

(Pesos)

DERECHOS A RECIBIR EFECTIVO O EQUIVALENTES (excepto cuentas por cobrar de contribuciones o fideicomisos que se encuentran dentro de inversiones financieras, participaciones y aportaciones de capital):	MONTO	CARACTERÍSTICAS CUALITATIVAS
a) Menor o igual a 90 días		
CUENTAS POR COBRAR	0.00	
DEUDORES DIVERSOS POR COBRAR	11,111.96	
DEUDORES POR ANTICIPOS DE LA TESORERÍA	0.00	
PRESTAMOS OTORGADOS	0.00	
OTROS DERECHOS A RECIBIR EFECTIVO	0.00	
Sub-Total	\$ 11,111.96	

b) Mayor a 90 días y menor o igual a 180 días	
CUENTAS POR COBRAR	0.00
DEUDORES DIVERSOS POR COBRAR	0.00
DEUDORES POR ANTICIPOS DE LA TESORERÍA	0.00
PRESTAMOS OTORGADOS	0.00
OTROS DERECHOS A RECIBIR EFECTIVO	0.00
Sub-Total	\$ 0.00
c) Mayor a 180 días y menor o igual a 365 días	
CUENTAS POR COBRAR	0.00
DEUDORES DIVERSOS POR COBRAR	0.00
DEUDORES POR ANTICIPOS DE LA TESORERÍA	0.00
PRESTAMOS OTORGADOS	0.00
OTROS DERECHOS A RECIBIR EFECTIVO	0.00
Sub-Total	\$ 0.00
d) Mayor a 365 días	
DOCUMENTOS POR COBRAR	0.00
DEUDORES DIVERSOS	0.00
PRESTAMOS OTORGADOS	0.00
OTROS DERECHOS A RECIBIR EFECTIVO	0.00
Sub-Total	\$ 0.00
TOTAL	\$ 0.00

Se informa de manera agrupada, el monto al 31 de enero del 2019 de los derechos a recibir bienes o servicios (excepto cuentas por cobrar de contribuciones o fideicomisos que se encuentran dentro de inversiones financieras, participaciones y aportaciones de capital) en una desagregación por su vencimiento en días a 90, 180, menor o igual a 365 y mayor a 365. Adicionalmente se informa de las características cualitativas relevantes que les afectan a estas cuentas:

(Pesos)

DERECHOS A RECIBIR BIENES O SERVICIOS:	MONTO	CARACTERÍSTICAS CUALITATIVAS
a) Menor o igual a 90 días		
ANTICIPO A PROVEEDORES POR ADQUISICIÓN DE BIENES Y PRESTACIÓN DE SERVICIOS	0.00	
ANTICIPO A PROVEEDORES POR ADQUISICIÓN DE BIENES INMUEBLES Y MUEBLES	0.00	

ANTICIPO A PROVEEDORES POR ADQUISICIÓN DE BIENES INTANGIBLES	0.00
ANTICIPO A CONTRATISTAS POR OBRAS PUBLICAS	0.00
OTROS DERECHOS A RECIBIR BIENES O SERVICIOS	0.00
Sub-Total	\$ 0.00
b) Mayor a 90 días y menor o igual a 180 días	
ANTICIPO A PROVEEDORES POR ADQUISICIÓN DE BIENES Y PRESTACIÓN DE SERVICIOS	0.00
ANTICIPO A PROVEEDORES POR ADQUISICIÓN DE BIENES INMUEBLES Y MUEBLES	0.00
ANTICIPO A PROVEEDORES POR ADQUISICIÓN DE BIENES INTANGIBLES	0.00
ANTICIPO A CONTRATISTAS POR OBRAS PUBLICAS	0.00
OTROS DERECHOS A RECIBIR BIENES O SERVICIOS	0.00
Sub-Total	\$ 0.00
c) Mayor a 180 días y menor o igual a 365 días	
ANTICIPO A PROVEEDORES POR ADQUISICIÓN DE BIENES Y PRESTACIÓN DE SERVICIOS	0.00
ANTICIPO A PROVEEDORES POR ADQUISICIÓN DE BIENES INMUEBLES Y MUEBLES	0.00
ANTICIPO A PROVEEDORES POR ADQUISICIÓN DE BIENES INTANGIBLES	0.00
ANTICIPO A CONTRATISTAS POR OBRAS PUBLICAS	0.00
OTROS DERECHOS A RECIBIR BIENES O SERVICIOS	0.00
Sub-Total	0.00
TOTAL	\$ 0.00

• **Bienes disponibles para su transformación o consumo (Inventarios)**

Se clasifican como bienes disponibles para su transformación, aquellos que se encuentran dentro de la cuenta de inventarios. En esta nota, se informa del sistema de conteo y el método de valuación aplicado a los inventarios, así como la conveniencia de su aplicación dada la naturaleza de los mismos. Adicionalmente se revela el impacto en la información financiera por cambios en el método o sistema:

CUENTA DE INVENTARIO DE ARTÍCULOS DE TRANSFORMACIÓN Y/O ELABORACIÓN	SISTEMA DE COSTEO	MÉTODO DE VALUACIÓN	CONVENIENCIA DEL MÉTODO	IMPACTO FINANCIERO POR CAMBIO DE MÉTODO
INVENTARIO DE MERCANCIAS PARA VENTA	N/A	N/A	N/A	N/A
INVENTARIO DE MERCANCIAS TERMINADAS	N/A	N/A	N/A	N/A

INVENTARIO DE MERCANCIAS EN PROCESO DE ELABORACIÓN	N/A	N/A	N/A	N/A
INVENTARIO DE MATERIAS PRIMAS, MATERIALES Y SUMINISTROS PARA PRODUCCIÓN	N/A	N/A	N/A	N/A
BIENES EN TRANSITO	N/A	N/A	N/A	N/A

De la cuenta de almacén se informa acerca del método de valuación, así como la conveniencia de su aplicación. Adicionalmente, se revela el impacto en la información financiera por cambios en el método:

CUENTA DE ALMACÉN	MÉTODO DE VALUACIÓN	CONVENIENCIA DEL MÉTODO	IMPACTO FINANCIERO POR CAMBIO DE MÉTODO
MATERIALES DE ADMINISTRACIÓN, EMISIÓN DE DOCUMENTOS Y ARTÍCULOS OFICIALES	N/A	N/A	N/A
ALIMENTOS Y UTENSILIOS	N/A	N/A	N/A
MATERIALES Y ARTÍCULOS DE CONSTRUCCIÓN Y DE REPARACIÓN	N/A	N/A	N/A
PRODUCTOS QUÍMICOS, FARMACÉUTICOS Y DE LABORATORIO	N/A	N/A	N/A
COMBUSTIBLES, LUBRICANTES Y ADITIVOS	N/A	N/A	N/A
VESTUARIO, BLANCOS, PRENDAS DE PROTECCIÓN Y ARTÍCULOS DEPORTIVOS	N/A	N/A	N/A
MATERIALES Y SUMINISTROS DE SEGURIDAD	N/A	N/A	N/A
HERRAMIENTAS, REFACCIONES Y ACCESORIOS MENORES PARA CONSUMO	N/A	N/A	N/A

• **Inversiones Financieras**

De la cuenta de inversiones financieras, que considera los fideicomisos, se informa de éstos, los recursos asignados por tipo, monto al 31 de enero del 2019 y características significativas que tengan o puedan tener alguna incidencia en las mismas:

(Pesos)

FIDEICOMISO	TIPO	MONTO	CARACTERÍSTICAS SIGNIFICATIVAS
FIDEICOMISOS, MANDATOS Y CONTRATOS ANÁLOGOS DEL PODER EJECUTIVO	N/A	N/A	N/A
FIDEICOMISOS, MANDATOS Y CONTRATOS ANÁLOGOS DEL PODER LEGISLATIVO	N/A	N/A	N/A
FIDEICOMISOS, MANDATOS Y CONTRATOS ANÁLOGOS DEL PODER JUDICIAL	N/A	N/A	N/A
FIDEICOMISOS, MANDATOS Y CONTRATOS ANÁLOGOS PÚBLICOS NO EMPRESARIALES Y NO FINANCIEROS	N/A	N/A	N/A
FIDEICOMISOS, MANDATOS Y CONTRATOS ANÁLOGOS PÚBLICOS EMPRESARIALES Y NO FINANCIEROS	N/A	N/A	N/A
FIDEICOMISOS, MANDATOS Y CONTRATOS ANÁLOGOS PÚBLICOS FINANCIEROS	N/A	N/A	N/A
FIDEICOMISOS, MANDATOS Y CONTRATOS ANÁLOGOS DE ENTIDADES FEDERATIVAS	N/A	N/A	N/A
FIDEICOMISOS, MANDATOS Y CONTRATOS ANÁLOGOS DE MUNICIPIOS	N/A	N/A	N/A
FIDEICOMISOS, MANDATOS Y CONTRATOS ANÁLOGOS DE EMPRESAS PRIVADAS Y PARTICULARES	N/A	N/A	N/A
TOTAL		\$ 0.00	

Se informa de las inversiones financieras, los saldos al 31 de enero del 2019 de las participaciones y aportaciones de capital:

(Pesos)

PARTICIPACIONES Y APORTACIONES DE CAPITAL	SALDO
PARTICIPACIONES Y APORTACIONES DE CAPITAL A LARGO PLAZO EN EL SECTOR PÚBLICO	N/A
PARTICIPACIONES Y APORTACIONES DE CAPITAL A LARGO PLAZO EN EL SECTOR PRIVADO	N/A
TOTAL	\$ 0.00

• **Bienes muebles, inmuebles e intangibles**

Se informa de manera agrupada por cuenta, los rubros de bienes muebles, el monto al 31 de enero del 2019 de la depreciación del ejercicio y la acumulada, el método de depreciación, tasas aplicadas y los criterios de aplicación de los mismos. Asimismo, se informa de las características significativas del estado en que se encuentran los activos:

(Pesos)

CUENTA DE BIENES MUEBLES	MONTO DE DEPRECIACIÓN DEL EJERCICIO	MONTO DE DEPRECIACIÓN ACUMULADA	MÉTODO DE DEPRECIACIÓN	TASA APLICADA	CRITERIO DE APLICACIÓN	CARACTERÍSTICAS SIGNIFICATIVAS DEL ESTADO EN QUE ENCUENTREN
MOBILIARIO Y EQUIPO DE ADMINISTRACIÓN	38,491.99	6,396,402.76	Línea Recta	10% - 33%	Parámetros de estimación de vida útil DOF 15 ago 2012	
MOBILIARIO Y EQUIPO EDUCACIONAL Y RECREATIVO	37,437.73	2,860,222.65	Línea Recta	20% - 33%	Parámetros de estimación de vida útil DOF 15 ago 2012	
EQUIPO E INSTRUMENTAL MEDICO Y DE LABORATORIO	36,046.44	1,945,119.59	Línea Recta	20%	Parámetros de estimación de vida útil DOF 15 ago 2012	
EQUIPO DE TRANSPORTE	15,999.03	695,083.43	Línea Recta	20%	Parámetros de estimación de vida útil DOF 15 ago 2012	
EQUIPO DE DEFENSA Y SEGURIDAD	0.00	0.00	Línea Recta	-	Parámetros de estimación de vida útil DOF 15 ago 2012	
MAQUINARIA, OTROS EQUIPOS Y HERRAMIENTAS	20,437.78	-80,724.36	Línea Recta	10%	Parámetros de estimación de vida útil DOF 15 ago 2012	
ACTIVOS BIOLÓGICOS	0.00	0.00	Línea Recta	-	Parámetros de estimación de vida útil DOF 15 ago 2012	
TOTAL	\$ 148,412.97	\$ 12,777,552.79				

Se informa de manera agrupada por cuenta, los rubros de bienes inmuebles, el monto al 31 de enero del 2019 de la depreciación del ejercicio y la acumulada, el método de depreciación, tasas aplicadas y los criterios de aplicación de los mismos. Asimismo, se informa de las características significativas del estado en que se encuentran los activos:

(Pesos)

CUENTA DE BIENES INMUEBLES	MONTO DE DEPRECIACIÓN DEL EJERCICIO	MONTO DE DEPRECIACIÓN ACUMULADA	MÉTODO DE DEPRECIACIÓN	TASA APLICADA	CRITERIO DE APLICACIÓN	CARACTERÍSTICAS SIGNIFICATIVAS DEL ESTADO EN QUE ENCUENTREN
VIVIENDAS						

UNIVERSIDAD TECNOLÓGICA DE CORREGIDORA

	137,235.87	8,405,891.27	Línea Recta	3.3%	Parámetros de estimación de vida útil DOF 15 ago 2012
EDIFICIOS NO HABITACIONALES					
INFRAESTRUCTURA	0.00	0.00			
OTROS BIENES INMUEBLES	0.00	0.00			
TOTAL	\$ 137,235.87	\$ 8,405,891.27			

Se informa de manera agrupada por cuenta, los rubros de activos intangibles y diferidos, su monto al 31 de enero del 2019, naturaleza, amortización del ejercicio, amortización acumulada, tasa y método aplicados:

(Pesos)

CUENTA DE ACTIVOS INTANGIBLES	MONTO	NATURALEZA	AMORTIZACIÓN ACUMULADA DEL EJERCICIO	AMORTIZACIÓN ACUMULADA	TASA APLICADA	MÉTODO APLICADO
SOFTWARE	0.00	Deudora	5,405.61	1,280,361.10	25%	
PATENTES, MARCAS Y DERECHOS	0.00		0.00	0.00		
CONCESIONES Y FRANQUICIAS	0.00		0.00	0.00		
LICENCIAS	0.00	Deudora	5,980.08	71,438.54	20%	
TOTAL	\$ 0.00		\$ 11,385.69	\$ 1,351,799.64		

- **Estimaciones y deterioros**

Se informa los criterios utilizados para la determinación de las estimaciones:

CUENTA	CRITERIOS UTILIZADOS PARA LA DETERMINACIÓN DE LAS ESTIMACIONES
ESTIMACIONES POR PERDIDAS DE CUENTAS INCOBRABLES DE DOCUMENTOS POR COBRAR	N/A
ESTIMACIONES POR PERDIDAS DE CUENTAS INCOBRABLES DE DEUDORES DIVERSOS	N/A
ESTIMACIONES POR PERDIDA DE CUENTAS INCOBRABLES DE INGRESOS POR COBRAR	N/A
ESTIMACIONES POR PERDIDA DE CUENTAS INCOBRABLES DE PRESTAMOS OTORGADOS	N/A

ESTIMACIONES POR PERDIDA DE OTRAS CUENTAS INCOBRABLES	N/A
DETERIOR ACUMULADO DE ACTIVOS BIOLÓGICOS	N/A

• **Otros Activos**

De las cuentas de otros activos, se informa por tipo circulante y no circulante, los montos totales asociados al 31 de enero del 2019 y sus características cualitativas significativas que les impacten financieramente:

(Pesos)

CUENTA	MONTO TOTAL	CARACTERÍSTICAS CUALITATIVAS QUE IMPACTEN FINANCIERAMENTE
Activo circulante		
BIENES EN GARANTÍA	0.00	
BIENES DERIVADOS DE EMBARGOS, DECOMISOS, ASEGURAMIENTOS Y DACIÓN EN PAGO	0.00	
Sub-Total	\$ 0.00	
Activo no circulante		
BIENES EN CONCESIÓN	0.00	
BIENES EN ARRENDAMIENTO FINANCIERO	0.00	
BIENES EN COMODATO	0.00	
Sub-Total	\$ 0.00	
TOTAL	\$ 0.00	

Pasivo¹

Se informa el monto al 31 de enero del 2019 de las cuentas por pagar en una desagregación por su vencimiento en días a 90, 180, menor o igual a 365 y mayor a 365. Asimismo, se informa sobre la factibilidad del pago de dichos pasivos:

(Pesos)

CUENTAS POR PAGAR:	MONTO	FACTIBILIDAD DE PAGO
a) Menor o igual a 90 días		
SERVICIOS PERSONALES POR PAGAR	0.00	
PROVEEDORES POR PAGAR	150,231.67	
CONTRATISTAS POR OBRAS PUBLICAS	0.00	
PARTICIPACIONES Y APORTACIONES	0.00	
TRANSFERENCIAS OTORGADAS	0.00	
INTERESES, COMISIONES Y OTROS GASTOS DE LA DEUDA PUBLICA	0.00	
RETENCIONES Y CONTRIBUCIONES POR PAGAR	245,980.61	
DEVOLUCIONES DE LA LEY DE INGRESOS	0.00	
OTRAS CUENTAS POR PAGAR	878,331.81	
Sub-Total	\$ 1,274,544.09	
b) Mayor a 90 días y menor o igual a 180 días		
SERVICIOS PERSONALES POR PAGAR	0.00	
PROVEEDORES POR PAGAR	0.00	
CONTRATISTAS POR OBRAS PUBLICAS	0.00	
PARTICIPACIONES Y APORTACIONES	0.00	
TRANSFERENCIAS OTORGADAS	0.00	
INTERESES, COMISIONES Y OTROS GASTOS DE LA DEUDA PUBLICA	0.00	
RETENCIONES Y CONTRIBUCIONES POR PAGAR	0.00	
DEVOLUCIONES DE LA LEY DE INGRESOS	0.00	
OTRAS CUENTAS POR PAGAR	0.00	
Sub-Total	\$ 0.00	
c) Mayor a 180 días y menor o igual a 365 días		
SERVICIOS PERSONALES POR PAGAR	0.00	
PROVEEDORES POR PAGAR	0.00	
CONTRATISTAS POR OBRAS PUBLICAS	0.00	
PARTICIPACIONES Y APORTACIONES	0.00	

¹ Con respecto a la información de la deuda pública, ésta se incluye en el informe de deuda pública en la nota 11 "información sobre la Deuda y el Reporte Analítico de la Deuda" de las notas de Gestión Administrativa

TRANSFERENCIAS OTORGADAS	0.00
INTERESES, COMISIONES Y OTROS GASTOS DE LA DEUDA PUBLICA	0.00
RETENCIONES Y CONTRIBUCIONES POR PAGAR	0.00
DEVOLUCIONES DE LA LEY DE INGRESOS	0.00
OTRAS CUENTAS POR PAGAR	0.00
Sub-Total	\$ 0.00
d) Mayor a 365 días	
PROVEEDORES POR PAGAR	0.00
CONTRATISTAS POR OBRAS PUBLICAS	0.00
Sub-Total	\$ 0.00
TOTAL	\$ 1,274,544.09

Se informa el monto al 31 de enero del 2019 de los documentos por pagar en una desagregación por su vencimiento en días a 90, 180, menor o igual a 365 y mayor a 365. Asimismo, se informa sobre la factibilidad del pago de dichos pasivos:

(Pesos)

DOCUMENTOS POR PAGAR:	MONTO	FACTIBILIDAD DE PAGO
a) Menor o igual a 90 días		
DOCUMENTOS COMERCIALES	0.00	
DOCUMENTOS CON CONTRATISTAS POR OBRAS PUBLICAS	0.00	
OTROS DOCUMENTOS POR PAGAR	0.00	
Sub-Total	\$ 0.00	
b) Mayor a 90 días y menor o igual a 180 días		
DOCUMENTOS COMERCIALES	0.00	
DOCUMENTOS CON CONTRATISTAS POR OBRAS PUBLICAS	0.00	
OTROS DOCUMENTOS POR PAGAR	0.00	
Sub-Total	\$ 0.00	
c) Mayor a 180 días y menor o igual a 365 días		
DOCUMENTOS COMERCIALES	0.00	
DOCUMENTOS CON CONTRATISTAS POR OBRAS PUBLICAS	0.00	
OTROS DOCUMENTOS POR PAGAR	0.00	
Sub-Total	\$ 0.00	
DOCUMENTOS COMERCIALES	0.00	
DOCUMENTOS CON CONTRATISTAS POR OBRAS PUBLICAS	0.00	
OTROS DOCUMENTOS POR PAGAR	0.00	
Sub-Total	\$ 0.00	

UNIVERSIDAD TECNOLÓGICA DE CORREGIDORA

d) Mayor a 365 días

DOCUMENTOS COMERCIALES	0.00
DOCUMENTOS CON CONTRATISTAS POR OBRAS PUBLICAS	0.00
OTROS DOCUMENTOS POR PAGAR	0.00
Sub-Total	\$ 0.00
TOTAL	\$ 0.00

Se informa de manera agrupada el monto al 31 de enero del 2019 de los recursos localizados en fondos de bienes de terceros en administración y/o garantía a corto y largo plazo. Así como la naturaleza de dichos recursos y sus características cualitativas significativas que les afecten o pudieran afectarles financieramente:

(Pesos)

A CORTO PLAZO:	MONTO	NATURALEZA	CARACTERÍSTICAS CUALITATIVAS QUE AFECTEN FINANCIERAMENTE
FONDOS EN GARANTÍA	0.00		
FONDOS EN ADMINISTRACIÓN	0.00		
FONDOS CONTINGENTES	0.00		
FONDOS DE FIDEICOMISOS	0.00		
OTROS FONDOS DE TERCEROS	0.00		
VALORES Y BIENES EN GARANTÍA	0.00		
Sub-Total	\$ 0.00		

A LARGO PLAZO:	MONTO	NATURALEZA	CARACTERÍSTICAS CUALITATIVAS QUE AFECTEN FINANCIERAMENTE
FONDOS EN GARANTÍA	0.00		
FONDOS EN ADMINISTRACIÓN	0.00		
FONDOS CONTINGENTES	0.00		
FONDOS DE FIDEICOMISOS	0.00		
OTROS FONDOS DE TERCEROS	0.00		
VALORES Y BIENES EN GARANTÍA	0.00		
Sub-Total	\$ 0.00		
TOTAL	\$ 0.00		

Se informa de las cuentas de los pasivos diferidos y otros, su tipo, naturaleza, y monto al 31 de enero del 2019. Asimismo, las características significativas que les impacten o pudieran impactarles financieramente.

(Pesos)

TIPO	MONTO	NATURALEZA	CARACTERÍSTICAS CUALITATIVAS QUE AFECTEN FINANCIERAMENTE
CRÉDITOS DIFERIDOS	0.00		
INTERESES COBRADOS POR ADELANTADO	0.00		
OTROS PASIVOS DIFERIDOS	0.00		
TOTAL	\$ 0.00		

II) Notas al Estado de Actividades

Ingresos de gestión

De los rubros de impuestos, contribuciones de mejoras, derechos, productos, aprovechamientos, participaciones y aportaciones, subsidios, otras ayudas y asignaciones, se informa los montos totales al 31 de enero del 2019 de cada clase, así como de cualquier característica significativa:

(Pesos)

CLASE DE INGRESOS:	MONTO	CARACTERÍSTICA SIGNIFICATIVA
IMPUESTO SOBRE DIVERSIONES Y ESPECTÁCULOS PÚBLICOS	0.00	
IMPUESTO SOBRE LOTERÍAS, RIFAS, SORTEOS Y CONCURSOS	0.00	
IMPUESTO VENTA DE BIENES CUYA ENAJENACIÓN SE GRAVA POR LEY IEPS	0.00	
IMPUESTO SOBRE TENENCIA O USO DE VEHÍCULOS DEL EJERCICIO	0.00	
ADEUDO TENENCIA EJERCICIOS ANTERIORES	0.00	
IMPUESTO POR LA PRESTACIÓN DE SERVICIO DE HOSPEDAJE	0.00	
IMPUESTO POR LA ADQUISICIÓN DE VEHÍCULOS DE MOTOR O REMOLQUES QUE NO SEAN NUEVOS	0.00	
IMPUESTO SOBRE NOMINAS	0.00	
ACTUALIZACIÓN DE IMPUESTOS	0.00	
RECARGOS DE IMPUESTOS	0.00	
MULTAS DE IMPUESTOS	0.00	
IMPUESTO PARA EL FOMENTO DE LA EDUCACIÓN EN EL ESTADO, PARA CAMINOS Y SERVICIOS SOCIALES	0.00	
APORTACIÓN DE MEJORAS	0.00	
SERVICIOS PRESTADOS POR INDEREQ	0.00	
PARQUE RECREATIVO MUNDO CIMACUATICO	0.00	
POR LICENCIA PARA ALMACENAJE, VENTA, PORTEO Y CONSUMO DE BEBIDAS ALCOHÓLICAS	0.00	
SERVICIOS PRESTADOS POR REGISTRO PÚBLICO DE LA PROPIEDAD	0.00	
SERVICIOS PRESTADOS POR LAS AUTORIDADES CATASTRALES	0.00	

SERVICIOS PRESTADOS POR AUTORIDADES DEL TRABAJO Y PREVISIÓN SOCIAL	0.00
SERVICIOS PRESTADOS POR AUTORIDADES DE EDUCACIÓN	0.00
SERVICIOS PRESTADOS POR LAS AUTORIDADES DE LA SECRETARÍA DE DESARROLLO URBANO Y OBRAS PÚBLICAS	0.00
SERVICIOS PRESTADOS POR SECRETARÍA DE GOBIERNO	0.00
SERVICIOS PRESTADOS POR PROCURADURÍA DE JUSTICIA DEL ESTADO	0.00
SERVICIOS PRESTADOS POR SECRETARÍA DE LA CONTRALORÍA	0.00
SERVICIOS PRESTADOS POR LAS AUTORIDADES DE LA SECRETARÍA DE SEGURIDAD CIUDADANA	0.00
SERVICIOS PRESTADOS POR AUTORIDADES FISCALES	0.00
SERVICIOS PRESTADOS POR OFICIALÍA MAYOR	0.00
SERVICIOS PRESTADOS POR OTRAS AUTORIDADES ADMINISTRATIVAS	0.00
SERVICIOS PRESTADOS POR EL ARCHIVO GENERAL DE NOTARIAS	0.00
SERVICIOS PRESTADOS POR PODER EJECUTIVO	0.00
SERVICIOS PRESTADOS POR LA LEGISLATURA	0.00
SERVICIOS PRESTADOS POR EL TRIBUNAL SUPERIOR DE JUSTICIA	0.00
ACTUALIZACIÓN DE DERECHOS	0.00
RECARGOS DE DERECHOS	0.00
MULTA DE DERECHOS	0.00
ARRENDAMIENTO	0.00
EXPLOTACIÓN DE BIENES PROPIEDAD DEL ESTADO	0.00
OTROS PRODUCTOS	0.00
RENDIMIENTOS BANCARIOS	12.435.22
PRODUCTOS DE CAPITALES Y VALORES DEL PODER JUDICIAL	0.00
OTROS INTERESES	0.00
ENAJENACIÓN DE BIENES INMUEBLES	0.00
INCENTIVOS DERIVADOS DE LA COLABORACIÓN FISCAL	0.00
MULTAS	0.00
INDEMNIZACIONES	0.00

UNIVERSIDAD TECNOLÓGICA DE CORREGIDORA

REINTEGROS	0.00
APROVECHAMIENTOS PROVENIENTES DE OBRAS PUBLICAS	0.00
APROVECHAMIENTOS POR PARTICIPACIONES DERIVADAS DE LA APLICACIÓN DE LEYES	0.00
APROVECHAMIENTOS POR APORTACIONES	0.00
APROVECHAMIENTOS POR COOPERACIONES	0.00
OTROS APROVECHAMIENTOS	0.00
INGRESOS POR VENTA DE BIENES DE ORGANISMOS DESCENTRALIZADOS	0.00
INGRESOS POR SERVICIOS PRESTADOS POR ORGANISMOS DESCENTRALIZADOS	1,120,000.00
INGRESOS DE OPERACIÓN DE ENTIDADES PARAESTATALES EMPRESARIALES	0.00
INGRESOS POR VENTA DE BIENES DE ENTIDADES PARAESTATALES EMPRESARIALES	0.00
INGRESOS POR SERVICIOS PRESTADOS POR ENTIDADES PARAESTATALES EMPRESARIALES	0.00
INGRESOS POR VENTA DE BIENES	981,277.00
INGRESOS POR SERVICIOS PRODUCIDOS EN ESTABLECIMIENTOS DEL GOBIERNO	0.00
TOTAL	\$ 2,113,712.22

Se informa de manera agrupada, el tipo, el monto al 31 de enero del 2019, y naturaleza de la cuenta de otros ingresos, asimismo se informa de sus características significativas:

(Pesos)

OTROS INGRESOS Y BENEFICIOS VARIOS:	TIPO	MONTO	NATURALEZA	CARACTERÍSTICAS SIGNIFICATIVAS
OTROS INGRESOS DE EJERCICIOS ANTERIORES		0.00		
BONIFICACIONES Y DESCUENTOS OBTENIDOS		0.00		
DIFERENCIAS POR TIPO DE CAMBIO A FAVOR		0.00		
DIFERENCIAS DE COTIZACIONES A FAVOR EN VALORES NEGOCIABLES		0.00		
RESULTADO POR POSICIÓN MONETARIA		0.00		
UTILIDADES POR PARTICIPACIÓN PATRIMONIAL		0.00		
OTROS INGRESOS Y BENEFICIOS VARIOS		240,000.00		
TOTAL		\$ 240,000.00		

Gastos y otras pérdidas

Se explican aquellas cuentas de gastos de funcionamiento, transferencias, subsidios y otras ayudas, participaciones y aportaciones, otros gastos y pérdidas extraordinarias, que en lo individual representen el 10% o más del total de los gastos al 31 de enero del 2019:

(Pesos)

MONTO TOTAL DE GASTOS	\$ 2,055,021.71
------------------------------	------------------------

CUENTA	MONTO INDIVIDUAL	PORCENTAJE DEL TOTAL DEL GASTO
Servicios Personales	1,612,301.13	78.46%
Materiales y Suministro	82,460.48	4.01%
Servicios Generales	360,260.10	17.53%
Transferencias, Asignaciones, Subsidios Y Otras Ayudas	0.00	0.00%

III) **Notas al Estado de Variación en la Hacienda Pública**

Se informa de manera agrupada, acerca de las modificaciones al patrimonio contribuido por tipo, naturaleza y monto al 31 de enero del 2019:

(Pesos)

CUENTA	MONTO	NATURALEZA
APORTACIONES		
Inversiones Financieras a Largo Plazo	0.00	
Bienes Inmuebles e Infraestructura	0.00	
Bienes Muebles	0.00	
Bienes Intangibles	0.00	
DONACIONES DE CAPITAL		
Inversiones Financieras a Largo Plazo	(\$0.00)	
Bienes Inmuebles e Infraestructura	0.00	
Bienes Muebles	0.00	
Bienes Intangibles	0.00	
ACTUALIZACIÓN DE LA HACIENDA PÚBLICA/PATRIMONIO		
Inversiones Financieras a Largo Plazo	(\$0.00)	
Bienes Inmuebles e Infraestructura	0.00	
Bienes Muebles	0.00	
Bienes Intangibles	0.00	

Se informa de manera agrupada, acerca del monto al 31 de enero del 2019 así como la procedencia de los recursos que modifican al patrimonio generado:

(Pesos)

CUENTA	MONTO	PROCEDENCIA DEL RECURSO
RESULTADO DEL EJERCICIO	1,656.00	
RESULTADOS DE EJERCICIOS ANTERIORES	-13,929,833.00	
REVALUOS	\$ 0.00	

Revalúo de Bienes Inmuebles	0
Revalúo de Bienes Muebles	0
Revalúo de Bienes Intangibles	0
Otros Revalúos	0
RESERVAS	
Reservas de Patrimonio	\$ 0.00
Reservas Territoriales	0
Reservas por Contingencias	0
RECTIFICACIONES DE RESULTADOS DE EJERCICIOS ANTERIORES	
Cambios en Políticas Contables	\$ 0.00
Cambios por Errores Contables	

**IV) Notas al Estado de Flujos de Efectivo
Efectivo y equivalentes**

El análisis de los saldos inicial y final que figuran en la última parte del Estado de Flujo de Efectivo en la cuenta de efectivo y equivalentes es como sigue:

(Pesos)

CUENTA	2019	2018
Efectivo	2,050,930.00	2,543,428.65
Efectivo en Bancos –Tesorería		
Efectivo en Bancos- Dependencias		
Inversiones Temporales (hasta 3 meses)	0.00	0.00
Fondos con Afectación Específica		
Depósitos de Fondos de Terceros y Otros		
Otros Efectivos y Equivalentes		
Total de Efectivo y Equivalentes	2,050,930.00	2,543,428.65

Se detallan las adquisiciones de bienes muebles e inmuebles con su monto global al 31 de enero de 2019 y, en su caso, el porcentaje de setas adquisiciones que fueron realizadas mediante subsidios de capital del sector central. Adicionalmente, se revela el importe al 31 de enero de 2019 de los pagos que durante el ejercicio se hicieron por la compra de los elementos citados:

(Pesos)

ADQUISICIONES POR ACTIVIDADES DE INVERSIÓN	MONTO GLOBAL	PORCENTAJE DE ADQUISICIÓN CON SUBSIDIOS DE SECTOR CENTRAL	IMPORTE DE PAGOS POR LA COMPRA
Bienes Inmuebles, Infraestructura y Construcciones en Proceso			
Bienes Muebles			

A continuación, se expone la conciliación de los Flujos de Efectivos Netos de las Actividades de Operación y la cuenta de Ahorro/Desahorro antes de Rubros Extraordinarios:

(Pesos)

	2019	2018
Ahorro/Desahorro antes de Rubros Extraordinarios		
<i>Movimientos de partidas (o rubros) que no afectan al efectivo</i>	-22,535,243.70	-22,238,209.17
Depreciación	-21,183,444.06	-20,897,795.22
Amortización	-1,351,799.64	-1,340,413.95
Incrementos en las provisiones		
Incremento en inversiones producido por revaluación		
Ganancia/pérdida en venta de propiedad, planta y equipo		
Incremento en cuentas por cobrar		
Partidas extraordinarias		
Otros ingresos y beneficios		
Flujos de Efectivo Netos de las Actividades de Operación		

V) **Conciliación entre los Ingresos Presupuestarios y Contables, así como ente los Egresos Presupuestarios y los Gastos Contables**

La conciliación se presenta atendiendo a lo dispuesto por el Acuerdo por el que se emite el formato de conciliación entre los ingresos presupuestarios y contables, así como entre los egresos presupuestarios y los gastos contables:

(Pesos)

A. Conciliación entre los Ingresos Presupuestarios y Contables:

1. Ingresos Presupuestarios		2,353,712
2. Más ingresos contables no presupuestarios		\$ 0
Ingresos Financieros		
Incremento por variación de inventarios		
Disminución del exceso de estimaciones por pérdida o deterioro u obsolescencia		
Disminución del exceso de provisiones		
Otros ingresos y beneficios varios		
Otros ingresos contables no presupuestarios		
3. Menos ingresos presupuestarios no contables		\$ 0
Productos de capital		
Aprovechamientos capital		
Ingresos derivados de financiamientos		
Otros Ingresos presupuestarios no contables		
4. Ingresos Contables (4 = 1 + 2 - 3)		2,353,712

B. Conciliación entre los Egresos Presupuestarios y los Gastos Contables:

1. Egresos Presupuestarios		\$ 2,055,022
2. Menos egresos presupuestarios no contables		0.00
Mobiliario y equipo de administración		
Mobiliario y equipo educacional y recreativo		
Equipo e instrumental médico y de laboratorio		

Vehículos y equipo de transporte	
Equipo de defensa y seguridad	
Maquinaria, otros equipos y herramientas	
Activos biológicos	
Otros Bienes inmuebles	
Activos intangibles	
Obra pública en bienes de dominio público	
Obra pública en bienes propios	
Proyectos productivos y acciones de fomento	
Inversiones para el fomento de actividades productivas	
Acciones y participaciones de capital	
Compra de títulos y valores	
Concesión de préstamos	
Inversiones en fideicomisos, mandatos y otros análogos	
Otras inversiones financieras	
Provisiones para contingencias y otras erogaciones especiales	
Amortización de la deuda pública	
Adeudos de ejercicios fiscales anteriores (ADEFAS)	
Otros Egresos Presupuestales No Contables	

3. Más Gasto Contables No Presupuestales		297,034
Estimaciones, depreciaciones, deterioros, obsolescencia y amortizaciones	297,034	
Provisiones		
Disminución de inventarios		
Aumento por insuficiencia de estimaciones por pérdida o deterioro u obsolescencia		
Aumento por insuficiencia de provisiones		
Otros Gastos		
Otros Gastos Contables No Presupuestales		
4. Total de Gasto Contable (4 = 1 - 2 + 3)		2,352,056.00

b) Notas de Memoria:

VI) Notas al Estado de Situación Financiera

Las cuentas de orden se utilizan para registrar movimientos de valores que no afecten o modifiquen el balance del ente contable, sin embargo, su incorporación en libros es necesaria con fines de recordatorio contable, de control y en general sobre los aspectos administrativos, o bien, para consignar sus derechos o responsabilidades contingentes que puedan, o no, presentarse en el futuro.

Las cuentas que se manejan para efectos de estas Notas son las siguientes:

Cuentas de Orden Contables y Presupuestarias:

Contables:

- Valores
- Emisión de obligaciones
- Avales y garantías
- Juicios
- Contratos para Inversión Mediante Proyectos para Prestación de Servicios (PPS) y Similares
- Bienes concesionados o en comodato

Presupuestarias:

- Cuentas de ingresos
- Cuentas de egresos

Se informa, de manera agrupada, las cuentas de orden contables y cuentas de orden presupuestario:

Cuentas de orden contables

Los valores en custodia de instrumentos prestados a formadores de mercado e instrumentos de crédito recibidos en garantía de los formadores de mercado u otros:

(Pesos)

A. Valores:

	TIPO	MONTO
Valores en Custodia	N/A	0
Instrumentos de Crédito Prestados a Formadores de Mercado	N/A	0
Instrumentos de Crédito Recibidos en Garantía de los Formadores de Mercado	N/A	0

Por tipo de emisión de instrumento, el monto al 31 de enero del 2019, tasa y vencimiento:

(Pesos)

B. Emisión de Obligaciones:

	TIPO	MONTO	TASA	VENCIMIENTO
Autorización para la Emisión de Bonos, Títulos y Valores de la Deuda Pública Interna	N/A	0	N/A	N/A
Autorización para la Emisión de Bonos, Títulos y Valores de la Deuda Pública Externa	N/A	0	N/A	N/A
Suscripción de Contratos de Préstamos y Otras Obligaciones de la Deuda Pública Interna	N/A	0	N/A	N/A
Suscripción de Contratos de Préstamos y Otras Obligaciones de la Deuda Pública Externa	N/A	0	N/A	N/A

Los avales y garantías para respaldar obligaciones no fiscales del gobierno por tipo, monto al 31 de enero del 2019, tasa y vencimiento:

(Pesos)

C. Avales y Garantías:

	TIPO	MONTO	TASA	VENCIMIENTO
Avales Autorizados	N/A	0	N/A	N/A
Fianzas y Garantías Recibidas por Deudas a Cobrar	N/A	0	N/A	N/A
Fianzas Otorgadas para Respaldo Obligaciones no Fiscales del Gobierno	N/A	0	N/A	N/A

Los juicios por demanda judicial en proceso de resolución:

(Pesos)

D. Juicios:

	TIPO	MONTO
Demanda Judicial en Proceso de Resolución	N/A	

Los contratos firmados de construcciones por tipo de contrato:

(Pesos)

E. Contratos para Inversión Mediante Proyectos para Prestación de Servicios (PPS) y Similares:

	TIPO	MONTO	VENCIMIENTO
Contratos para Inversión Mediante Proyectos para Prestación de Servicios (PPS) y Similares	N/A	0	N/A

Los bienes administrados en concesión o en comodato, por tipo, monto al 31 de enero del 2019, y vencimiento:

(Pesos)

F. Bienes en Concesión o en Comodato:

	TIPO	MONTO	VENCIMIENTO
Bienes Bajo Contrato en Concesión	N/A	0	N/A
Bienes Bajo Contrato en Comodato	N/A	0	N/A

Atendiendo los lineamientos para el registro auxiliar sujeto a inventario de bienes arqueológicos, artísticos e históricos bajo custodia de los entes públicos a que hace referencia la LGCG:

(Pesos)

G. Bienes Arqueológicos, Artísticos e Históricos:

	TIPO	MONTO	OBSERVACIÓN
Bienes Arqueológicos Muebles	N/A	0	N/A
Bienes Arqueológicos Inmuebles	N/A	0	N/A
Bienes Arqueológicos Restos Humanos, de la Flora y de la Fauna	N/A	0	N/A
Bienes Artísticos Muebles	N/A	0	N/A
Bienes Artísticos Inmuebles	N/A	0	N/A
Bienes Históricos Muebles	N/A	0	N/A
Bienes Históricos Inmuebles	N/A	0	N/A
Bienes Históricos Documentos y Expedientes	N/A	0	N/A
Bienes Históricos Colecciones	N/A	0	N/A

Por último, se hace referencia a las otras cuentas de orden contables:

(Pesos)

H. Otras Cuentas de Orden:

	TIPO	MONTO	OBSERVACIÓN
Control y Seguimiento	N/A	0	N/A

Cuentas de orden presupuestario

Se informa del monto al 31 de enero del 2019 de las cuentas de orden presupuestario:

(Pesos)

A. Ingresos:

	MONTO	OBSERVACIÓN
Ley de Ingresos Estimada	28,167,174.00	
Ley de Ingresos por Ejecutar	-25,825,897.00	
Modificaciones a la Ley de Ingresos Estimada	12,435.22	
Ley de Ingresos Devengada	0.00	
Ley de Ingresos Recaudada	-2,353,712.22	
Total	\$ 0.00	

B. Egresos:

	MONTO	OBSERVACIÓN
Presupuesto de Egresos Aprobado	-28,167,174.00	
Presupuesto de Egresos por Ejercer	17,262,225.92	
Modificaciones al Presupuesto de Egresos Aprobado	-695,337.68	
Presupuesto de Egresos Comprometido	9,545,264.05	
Presupuesto de Egresos Devengado	114,445.84	
Presupuesto de Egresos Ejercido	131,472.11	
Presupuesto de Egresos Pagado	1,809,103.76	
Total	\$ 0.00	

c) **Notas de Gestión Administrativa:**

1. Introducción

Los Estados Financieros de los entes públicos, proveen de información financiera a los principales usuarios de la misma, al Congreso y a los ciudadanos.

El objetivo del presente documento es la revelación del contexto y de los aspectos económicos-financieros más relevantes que influyeron en las decisiones del período, y que deberán ser considerados en la elaboración de los estados financieros para la mayor comprensión de los mismos y sus particularidades.

De esta manera, se informa y explica la respuesta del gobierno a las condiciones relacionadas con la información financiera de cada período de gestión; además, de exponer aquellas políticas que podrían afectar la toma de decisiones en períodos posteriores.

2. Panorama Económico y Financiero

Se informa sobre las principales condiciones económico- financieras bajo las cuales el ente público estuvo operando; y las cuales influyeron en la toma de decisiones de la administración; tanto a nivel local como federal.

3. Autorización e Historia

Se informará sobre:

La Universidad Tecnológica de Corregidora (UTC), es un Organismo Público Descentralizado del Estado de Querétaro con personalidad jurídica y patrimonio propios, creado mediante el "Decreto por el que se crea la Universidad Tecnológica de Corregidora" publicada en el Periódico Oficial del Estado de Querétaro "La Sombra de Arteaga" el día 12 de julio de 2013.

4. Organización y Objeto Social

Se informará sobre:

4.1. Impartir educación superior, en sus diferentes modalidades, en los niveles de Técnico Superior Universitario, Licenciatura Profesional, Licenciatura y Posgrado con la finalidad de preparar profesionales aptos para la aplicación de conocimientos y la solución creativa de problemas, con un sentido de innovación e incorporando avances científicos y tecnológicos en beneficio de los sectores público, privado y social.

4.2. La Universidad Tecnológica de Corregidora tiene por objeto, de conformidad con su artículo 4, los siguientes:

I) Impartir educación superior, en sus diferentes modalidades, en los niveles de Técnico Superior Universitario, Licenciatura Profesional, Licenciatura y Posgrado con la finalidad de preparar profesionales aptos para la aplicación de conocimientos y la solución creativa de problemas, con un sentido de innovación e incorporando avances científicos y tecnológicos en beneficio de los sectores público, privado y social.

II) Ofrecer programas cortos de educación superior, de dos años, así como ofrecer la continuidad de estudios para la obtención del nivel de Licenciatura Profesional o

III) Licenciatura, con las características de intensidad, pertinencia, flexibilidad y calidad;

IV) Formar, a partir de egresados del bachillerato, técnicos superiores universitarios aptos para la aplicación de conocimientos y la solución de problemas, con un sentido de innovación en la incorporación de los avances científicos y tecnológicos;

- V) Ofrecer programas de continuidad de estudios para sus egresados y para egresados del nivel de Técnico Superior Universitario o Profesional Asociado y otras instituciones de educación superior, que permitan a los estudiantes alcanzar los niveles académicos de Ingeniería Técnica (Licencia Profesional), Licenciatura y Posgrado;
- VI) Promover con instituciones de educación superior, la celebración de convenios orientados a establecer equivalencias de estudio entre los realizados en la Universidad y los correspondientes a carreras profesionales afines que se impartan en aquéllas, a la obtención de créditos adicionales y al acceso a centros o laboratorios para participar en proyectos de apoyo recíproco, con el propósito de facilitar a sus egresados que así lo deseen, continuar o realizar estudios conducentes a la obtención de otros grados académicos, los cuales podrán ser otorgados por las instituciones de educación superior, previamente cumplidos los requisitos que éstas establezcan;
- VII) Desarrollar estudios, capacitación o proyectos en las áreas de su competencia, que se traduzcan en aportaciones concretas que contribuyan al mejoramiento y mayor eficiencia de la producción de bienes o servicios y a la elevación de la calidad de vida de la comunidad;
- VIII) Desarrollar programas de apoyo técnico en beneficio de la comunidad;
- IX) Fomentar el desarrollo de nuevos perfiles académicos en educación superior, en el ámbito de la ciencia y la tecnología, con el fin de formar profesionales capaces, que participen en el desarrollo de la Entidad;
- X) Promover la cultura científica y tecnológica en el Estado, mediante la investigación aplicada y el intercambio académico con otras instituciones educativas estatales, nacionales o extranjeras; y
- XI) Desarrollar las funciones de vinculación con los sectores público, privado y social, para contribuir al desarrollo tecnológico y social de la comunidad.
- 4.3. Ejercicio Fiscal: 01 al 31 de enero del 2019.
- 4.4. Régimen jurídico:
- Organismo público descentralizado del Estado de Querétaro con personalidad jurídica y patrimonio propio.
- 4.5. Consideraciones Fiscales del ente:
- La UTC Tributa en el Título II del Régimen Fiscal para Personas Morales con Fines No Lucrativos (No Contribuyentes) de la Ley del Impuesto sobre la renta.
- 4.6. Fideicomisos, mandatos y análogos de los cuales es fideicomitente y fideicomisario.
- N/A

5. Bases de Preparación de los Estados Financieros

Se informará sobre:

Las principales políticas contables para la elaboración de los estados financieros, son las siguientes:

Los estados financieros de la UTC, se prepararon de conformidad con las disposiciones normativas que le son aplicables en su carácter de Entidad Paraestatal de Gobierno del Estado de Querétaro y que están incluidas en la Ley General de Contabilidad Gubernamental y en los Postulados Básicos de Contabilidad Gubernamental.

La UTC ha aplicado la normatividad para el reconocimiento, valuación y revelación de los diferentes rubros de la información financiera, así como las bases de medición utilizadas para la elaboración de los estados financieros, por ejemplo: costo histórico, valor de realización, valor razonable, valor de recuperación o cualquier otro método empleado y los

critérios de aplicación de los mismos, de conformidad a lo siguiente:

Ley General de Contabilidad Gubernamental (LGCG).

El 31 de diciembre de 2008, se publicó en el Diario Oficial de la Federación la LGCG, que entró en vigor el 1 de enero de 2009, y es de observancia obligatoria para los poderes Ejecutivo, Legislativo y Judicial de la Federación, Los Estados y el Distrito Federal; los Ayuntamientos de los Municipios; los Órganos Político-Administrativo de la Demarcaciones Territoriales del Distrito Federal, estatales o municipales y los órganos Autónomos Federales y Estatales.

La LGCG tiene como objetivo establecer los criterios generales que regirán la contabilidad gubernamental y la emisión de la información financiera de los entes públicos, con la finalidad de lograr la armonización contable a nivel nacional, para la cual fue creado el Consejo Nacional de Armonización Contable (CONAC) como órgano de coordinación para la armonización de la contabilidad gubernamental, el cual tiene por objeto la emisión de las normas contables y las disposiciones presupuestales que se aplicarán para la generación de información financiera y presupuestal que emitirá los entes públicos.

En 2009, 2010 y 2011, el CONAC emitió diversas disposiciones regulatorias en materia de contabilidad gubernamental y de presupuestos, en las cuales se establecieron diversas fechas para el inicio de su aplicación efectiva.

Con la finalidad de dar cumplimiento al objetivo de la armonización contable y establecer los ejercicios sociales en que tendrá aplicación efectiva el conjunto de normas aplicables, el 15 de diciembre de 2010 el CONAC emitió el Acuerdo de interpretación sobre las obligaciones establecidas en los artículos transitorios de la LGCG, en la cual interpretó que las entidades federativas, las entidades y los órganos Autónomos de las entidades federativas, entre otros, tienen la obligación, a partir del 1 de enero de 2012, de realizar registros contables con base acumulativa, apegándose al marco conceptual y a los postulados básicos de contabilidad gubernamental, así como a las normas y metodologías que establezcan los momentos contables, los clasificadores y de acuerdo con las respectivas matrices de conversión con las características señaladas en los artículos 40 y 41 de la LGCG.

Consecuentemente, a partir de la fecha señalada tienen la obligación de emitir información contable, presupuestaria y programática sobre la base técnica prevista en los documentos técnico-contables siguientes:

Marco Conceptual

Postulados básicos de contabilidad

Clasificador por objeto de gasto

Clasificador por tipo de gasto

Clasificador por rubro de ingresos

Momentos contables de egresos

Momentos contables de ingresos

Los Principios de la Contabilidad Gubernamental son los fundamentos que configuran el sistema de información contable y rigen al ambiente bajo el cual opera. Estos inciden en la identificación, análisis, interpretación, captación, procesamiento y reconocimiento de las transacciones, transformaciones internas y de otros eventos económicos que se llevan a cabo en la Universidad Tecnológica de Corregidora.

Cabe destacar que con fecha 20 de agosto de 2009, fue publicado el acuerdo por el CONAC emiten los Postulados Básicos de Contabilidad Gubernamental, disponiendo que deben ser aplicado por los entes públicos.

6. Políticas de Contabilidad Significativas

Se informará sobre:

- a. Actualización: se informará del método utilizado para la actualización del valor de los activos, pasivos y Hacienda Pública/Patrimonio y las razones de dicha elección. Así como informar de la desconexión o reconexión inflacionaria.
- b. Informar sobre la realización de operaciones en el extranjero y de sus efectos en la información financiera gubernamental.
- c. Método de valuación de la inversión en acciones de Compañías subsidiarias no consolidadas y asociadas.
- d. Sistema y método de valuación de inventarios y costo de lo vendido.
- e. Beneficios a empleados: revelar el cálculo de la reserva actuarial, valor presente de los ingresos esperados comparado con el valor presente de la estimación de gastos tanto de los beneficiarios actuales como futuros.
- f. Provisiones: objetivo de su creación, monto y plazo.
- g. Reservas: objetivo de su creación, monto y plazo.
- h. Cambios en políticas contables y corrección de errores junto con la revelación de los efectos que se tendrá en la información financiera del ente público, ya sea retrospectivos o prospectivos.
- i. Reclasificaciones: se deben revelar todos aquellos movimientos entre cuentas por efectos de cambios en los tipos de operaciones.
- j. Depuración y cancelación de saldos.

7. Posición en Moneda Extranjera y Protección por Riesgo Cambiario

Se informará sobre:

- a. Activos en moneda extranjera.
- b. Pasivos en moneda extranjera.
- c. Posición en moneda extranjera.
- d. Tipo de cambio.
- e. Equivalente en moneda nacional.

Lo anterior, por cada tipo de moneda extranjera que se encuentre en los rubros de activo y pasivo.

Adicionalmente, se informará sobre los métodos de protección de riesgo por variaciones en el tipo de cambio.

8. Reporte Analítico del Activo

- a) Los porcentajes de la depreciación se rigen bajo "Guía de Vida Útil Estimada y Porcentajes de Depreciación" CONAC

CUENTA DE BIENES MUEBLES	TASA APLICADA
MOBILIARIO Y EQUIPO DE ADMINISTRACIÓN	10% - 33%
MOBILIARIO Y EQUIPO EDUCACIONAL Y RECREATIVO	20% - 33%
EQUIPO E INSTRUMENTAL MEDICO Y DE LABORATORIO	20%
EQUIPO DE TRANSPORTE	20%
EQUIPO DE DEFENSA Y SEGURIDAD	0%
MAQUINARIA, OTROS EQUIPOS Y HERRAMIENTAS	10%
ACTIVOS BIOLÓGICOS	0%
CUENTA DE BIENES INMUEBLES	TASA APLICADA
VIVIENDAS	2%
EDIFICIOS NO HABITACIONALES	3%
INFRAESTRUCTURA	4%
OTROS BIENES INMUEBLES	5%

CUENTA DE ACTIVOS INTANGIBLES	TASA APLICADA
SOFTWARE	25%
PATENTES, MARCAS Y DERECHOS	0%
CONCESIONES Y FRANQUICIAS	0%
LICENCIAS	20%
OTROS ACTIVOS INTANGIBLES	0%

9. Fideicomisos, Mandatos y Análogos

Se deberá informar:

- a. N/A

10. Reporte de la Recaudación

- a. Análisis del comportamiento de la recaudación correspondiente al ente público o cualquier tipo de ingreso, de forma separada los ingresos locales de los federales.
 - b. Proyección de la recaudación e ingresos en el mediano plazo.
- 11. Información sobre la Deuda y el Reporte Analítico de la Deuda**
- a. Utilizar al menos los siguientes indicadores: deuda respecto al PIB y deuda respecto a la recaudación tomando, como mínimo, un periodo igual o menor a 5 años.
 - b. Información de manera agrupada por tipo de valor gubernamental o instrumento financiero en la que se consideren intereses, comisiones, tasa, perfil de vencimiento y otros gastos de la deuda.

12. Calificaciones otorgadas

N/A

13. Proceso de Mejora

Se informará de:

Intensificar con la participación de los directivos y trabajadores de la entidad en el control interno a través de una correcta y permanente auto control para obtener aceptable control interno.

14. Información por Segmentos

Se entrega la información contable y presupuestal de manera mensual al Poder Ejecutivo de Estado de Querétaro y Coordinación General de Universidades Tecnológicas y Politécnicas.

15. Eventos Posteriores al Cierre


Sin movimientos

16. Partes Relacionadas


Al 31 de enero del 2019, no existen partes relacionadas que ejerzan influencia significativa sobre la toma de decisiones financieras y operativas.

17. Responsabilidad Sobre la Presentación Razonable de la Información Contable

Estas notas, son parte integrante de los estados financieros adjuntos.



M. en E. Arturo Adolfo Vallejo Casanova
Rector


C.P. Fabiola Velázquez Chaparro
Directora de Administración y Finanzas





UNIVERSIDAD TECNOLÓGICA DE CORREGIDORA (UTC)

Notas a los Estados Presupuestales Por el periodo comprendido del 1° de enero al 31 de enero de 2019. (Cifras expresadas en pesos)

1. Constitución y objeto:

a) Constitución.

La Universidad Tecnológica de Corregidora (UTC), es un Organismo Público Descentralizado del Estado de Querétaro con personalidad jurídica y patrimonio propios, creado mediante la "Decreto por el que se crea la Universidad Tecnológica de Corregidora" publicada en el Periódico Oficial del Estado de Querétaro "La Sombra de Arteaga" el día 12 de julio de 2013.

b) Objeto

- Impartir educación superior, en sus diferentes modalidades, en los niveles de Técnico Superior universitario, Licencia Profesional, Licenciatura y Posgrado con la finalidad de preparar profesionales aptos para la aplicación de conocimientos y la solución creativa de problemas, con un sentido de innovación e incorporando avances científicos y tecnológicos en beneficio de los sectores público, privado y social;
- Ofrecer programas cortos de educación superior, de dos años, así como ofrecer la continuidad de estudios para la obtención del nivel de Licencia Profesional o Licenciatura, con las características de intensidad, pertenencia, flexibilidad y calidad;
- Formar, a partir de egresado del bachillerato, técnicos superiores universitarios aptos para la aplicación de conocimientos y la solución de problemas, con sentido de innovación en la incorporación de los avances científicos y tecnológicos;



- Ofrecer programas de continuidad de estudios para sus egresados y para egresados del nivel de Técnico Superior Universitario o Profesional Asociado y otras instituciones de educación superior, que permitan a los estudiantes alcanzar los niveles académicos de Ingeniería Técnica (Licencia Profesional), Licenciatura y Posgrado;
- Promover con instituciones de educación superior, la celebración de convenios orientados a establecer equivalencias de estudio entre los realizados en la Universidad y los correspondientes a carreras profesionales afines que se impartan en aquéllas, a la obtención de créditos adicionales y al acceso a centros o laboratorios para participar en proyectos de apoyo recíproco, con el propósito de facilitar a sus egresados que así lo deseen, continuar o realizar estudios conducentes a la obtención de otros grados académicos, los cuales podrán ser otorgados por las instituciones de educación superior, previamente cumplidos los requisitos que éstas establezcan;
- Desarrollar estudios, capacitación o proyectos en las áreas de su competencia, que se traduzcan en aportaciones concretas que contribuyan al mejoramiento y mayor eficiencia de la producción de bienes o servicios y a la elevación de la calidad de vida de la comunidad;
- Desarrollar programas de apoyo técnico en beneficio de la comunidad;
- Fomentar el desarrollo de nuevos perfiles académicos en educación superior, en el ámbito de la ciencia y la tecnología, con el fin formar profesionales capaces, que participen en el desarrollo de la Entidad;
- Promover la cultura científica y tecnológica en el Estado, mediante la investigación aplicada y el intercambio académico con otras instituciones educativas estatales nacionales o extranjeras; y
- Desarrollar las funciones de vinculación con los sectores público, privado y social para contribuir con el desarrollo tecnológico y social de la comunidad.



2. Normatividad Gubernamental

Los estados financieros presupuestarios han sido preparados en apego a las disposiciones establecidas en la Ley General de Contabilidad Gubernamental, así como la normatividad emitida por el Consejo Nacional de Armonización Contable, en cuanto al registro y preparación de dichos estados e información financiera presupuestaria.

3. Estados de ingresos y egresos presupuestarios

Los Estados de Ingresos y Egresos Presupuestarios fueron preparados sobre la base de devengado y, adicionalmente se presentan en flujo de efectivo, estos últimos, muestran en las columnas de Recaudado y Pagado, los montos efectivamente cobrados y desembolsados, en efectivo o cualquier otro medio por la Universidad, respectivamente.

Los Estados de Ingresos y Egresos Presupuestarios reportan información presupuestal de ingresos cuya obtención, clasificación y registro, se apega a las disposiciones normativas a que se refiere el primer párrafo de esta nota, asimismo, los egresos del gasto corriente e inversión física se presentan y revelan en los capítulos, conceptos y partidas correspondientes, conforme al Clasificador por Objeto del Gasto emitido por el CONAC.

4. Variaciones en el ejercicio presupuestal

4.1.- Modificaciones al presupuesto

La Universidad presentó ante el Consejo Directivo el presupuesto 2019 aprobado para esta casa de estudios.

4.2.- Análisis del ejercicio presupuestal

A continuación, se presenta un análisis detallado de los ingresos y egresos presupuestales, y de las variaciones que surgen entre la comparación de los recursos recaudados y el presupuesto original autorizado, así como de los recursos devengados y el presupuesto original autorizado.

INGRESOS PRESUPUESTALES

CONCEPTO	ORIGINAL	AMPLIACIONES/ (REDUCCIONES)	MODIFICADO	DEVENGADO	RECAUDADO	VARIACION	%
INGRESOS POR VENTA DE SERVICIOS	3,974,439	0	3,974,439	1,221,277	1,221,277	0	0
PRODUCTOS PRODUCTOS TIPO CORRIENTE	-	12,435	12,435	12,435	12,435	0	
TRANSFERENCIAS, ASIGNACIONES, SUBSIDIOS Y OTRAS AYUDAS	24,192,735	0	24,192,735	1,120,000	1,120,000	0	0
SUMAS	28,167,174	12,435	28,179,609	2,353,712	2,353,712	0	0

4.2.1 Ingresos por venta de bienes y servicios.

Durante el período de enero 2019 se obtuvieron ingresos por rendimientos bancarios generados por el manejo de las cuentas bancarias

EGRESOS PRESUPUESTALES

CONCEPTO	APROBADO	AMPLIACIÓN (REDUCCIÓN)	MODIFICADO	DEVENGADO	PAGADO	SUBEJERCICIO
SERVICIOS PERSONALES Y MATERIALES	20,642,881	0	20,642,881	1,612,301	1,612,301	19,030,580
SUMINISTROS	771,300	180,244	951,544	82,460	30,832	869,084
SERVICIOS GENERALES	6,717,993	427,044	7,145,037	360,260	165,970	6,784,777
TRANSFERENCIAS, ASIGNACIONES	35,000	0	35,000	0	0	0
BIENES MUEBLES	0	88,050	88,050	0	0	88,050
SUMAS	28,167,174	695,338	28,862,512	2,055,022	1,809,104	26,807,490




Por lo que respecta a Recurso Etiquetado Federal tenemos el Programa para el Desarrollo Profesional Docente (PRODEP), del cual ya se hizo la modificación presupuestal de egresos en el mes de enero 2019.

Estas notas forman parte integrante de los estados presupuestales que se acompañan, las cuales fueron emitidas el 27 de febrero de 2019 por los funcionarios legalmente autorizados que suscriben abajo.



M. en E. Arturo Adolfo Vallejo Casanova
Rector



C.P. Fabiola Velázquez Chaparro
Dirección de Administración y
Finanzas



Universidad Tecnológica de Corregidora
Movimientos Presupuestales Ingresos y Egresos
Cifras con corte al 31 de Enero de 2019

INGRESOS

Recurso	'Naturaleza del Recurso	Autorizado	Ampliaciones a 2018	Ampliaciones a Ene 2019	Actualizado a Ene 2019	Recaudado				Total de Ingresos Recaudado a Ene 2019	Por Recaudar a Dic 2019
						Ingresos Recaudado a Ene 2019	Rendimientos Bancarios a Ene 2019	Incapacidades a Ene 2019	Otros Ingresos a Ene 2019		
ESTATAL	Estatral	13,667,111.00		2.02	13,667,113.02	1,120,000.00	2.02	0.00	0.00	1,120,002.02	12,547,111.00
PROPIO	Propios	3,974,439.00		8,558.26	3,982,997.26	1,221,277.00	8,558.26	0.00	0.00	1,229,835.26	2,753,162.00
FEDERAL	Federal	10,525,624.00		17.64	10,525,641.64	0.00	17.64	0.00	0.00	17.64	10,525,624.00
PRODEP	Federal			3,857.02	3,857.02	0.00	3,857.02	0.00	0.00	3,857.02	0.00
FAM	Estatral			0.00	0.00	0.00	0.00	0.00	0.00	0.00	0.00
PFCE	Federal			0.28	0.28	0.00	0.28	0.00	0.00	0.28	0.00
Total		28,167,174.00		12,435.22	28,179,609.22	2,341,277.00	12,435.22	0.00	0.00	2,353,712.22	25,825,897.00

EGRESOS

Concepto	Autorizado	Ampliaciones 2018	Ampliaciones a Ene 2019	Actualizado a Ene 2019	Disminuciones	Transferencias	Actualizado a Dic 2019	Comprometido	Devengado o Ejercido	Por Ejercer a Dic 2019
MATERIALES Y SUMINISTROS	771,300.00	180,244.00	0.00	180,244.00			951,544.00	0.00	82,460.48	869,083.52
SERVICIOS GENERALES	6,717,993.27	414,608.46	12,435.22	427,043.68			7,145,036.95	694,079.04	360,260.10	6,090,697.81
TRANSFERENCIAS,	35,000.00		0.00	0.00			35,000.00	0.00	0.00	35,000.00
BIENES MUEBLES	0.00	88,050.00	0.00	88,050.00			88,050.00	0.00	0.00	88,050.00
Total	28,167,174.00	682,902.46	12,435.22	695,337.68	0.00	0.00	28,862,511.68	694,079.04	2,055,021.71	26,113,410.93

Fabiola Velázquez Chaparro

C.P. FABIOLA VELÁZQUEZ CHAPARRO
DIRECTORA DE LA DIRECCIÓN DE ADMINISTRACIÓN Y FINANZAS

M. EN E. ARTURO ADOLFO VALLEJO CASARROVA

M. EN E. ARTURO ADOLFO VALLEJO CASARROVA
RECTOR



UNIVERSIDAD TECNOLÓGICA DE CORREGIDORA

Ejercicio 2019
ESTADO ANALÍTICO DEL ACTIVO
Del 01 de enero al 31 de enero de 2019
(Pesos)

Concepto	Saldo Inicial 1	Cargos del Periodo 2	Abonos del Periodo 3	Saldo Final 4 (1+2-3)	Variación del Periodo (4 - 1)
ACTIVO	51,922,918	12,118,653	12,899,815	51,141,756	(781,162)
ACTIVO CIRCULANTE	2,546,169	12,118,653	12,602,781	2,062,041	(484,128)
EFFECTIVO Y EQUIVALENTES	2,543,429	11,589,398	12,081,897	2,050,930	(492,499)
DERECHOS A RECIBIR EFECTIVO O EQUIVALENTES	2,740	17,476	9,105	11,112	8,372
DERECHOS A RECIBIR BIENES O SERVICIOS	0	83,344	83,344	0	0
INVENTARIOS	0	0	0	0	0
ALMACENES	0	428,436	428,436	0	0
ESTIMACIÓN POR PÉRDIDA O DETERIORO DE ACTIVOS CIRCULANTES	0	0	0	0	0
OTROS ACTIVOS CIRCULANTES	0	0	0	0	0
ACTIVO NO CIRCULANTE	49,376,749	0	297,035	49,079,714	(297,035)
INVERSIONES FINANCIERAS A LARGO PLAZO	0	0	0	0	0
DERECHOS A RECIBIR EFECTIVO O EQUIVALENTES A LARGO PLAZO	0	0	0	0	0
BIENES INMUEBLES, INFRAESTRUCTURA Y CONSTRUCCIONES EN PROCESO	49,454,368	0	0	49,454,368	0
BIENES MUEBLES	20,403,338	0	0	20,403,338	0
ACTIVOS INTANGIBLES	1,757,252	0	0	1,757,252	0
DEPRECIACIÓN, DETERIORO Y AMORTIZACIÓN ACUMULADA DE BIENES	(22,238,209)	0	297,035	(22,535,244)	(297,035)
ACTIVOS DIFERIDOS	0	0	0	0	0
ESTIMACIÓN POR PÉRDIDA O DETERIORO DE ACTIVOS NO CIRCULANTES	0	0	0	0	0
OTROS ACTIVOS NO CIRCULANTES	0	0	0	0	0

(Handwritten signatures in blue ink)

M. en E. Arturo Adolfo Vallejo Casanova
RECTOR

C. P. Fabiola Velázquez Chaparro
DIRECCIÓN DE ADMINISTRACIÓN Y FINANZAS


Bajo protesta de decir verdad declaramos que los Estados Financieros y sus Notas son razonablemente correctos y
responsabilidad del emisor



UNIVERSIDAD TECNOLÓGICA DE CORREGIDORA
Ejercicio 2019
ESTADO ANALÍTICO DE LA DEUDA Y OTROS PASIVOS
Del 01 de enero al 31 de enero de 2019
(Pesos)

Denominación de las Deudas	Moneda de Contratación	Institución o País Acreedor	Saldo Inicial del Periodo	Saldo Final del Periodo
DEUDA PÚBLICA				
Corto Plazo				
Deuda Interna				
Instituciones de Crédito			0	0
Títulos y Valores			0	0
Arrendamientos Financieros			0	0
Deuda Externa				
Organismos Financieros Internacionales			0	0
Deuda Bilateral			0	0
Títulos y Valores			0	0
Arrendamientos Financieros			0	0
SubTotal Corto Plazo			0	0
Largo Plazo				
Deuda Interna				
Instituciones de Crédito			0	0
Títulos y Valores			0	0
Arrendamientos Financieros			0	0
Deuda Externa				
Organismos Financieros Internacionales			0	0
Deuda Bilateral			0	0
Títulos y Valores			0	0
Arrendamientos Financieros			0	0
SubTotal Largo Plazo			0	0
Otros Pasivos				
Total Deuda y Otros Pasivos			2,069,428	1,274,544
			2,069,428	1,274,544


M. en E. Arturo Adolfo Vallejo Casanova
 RECTOR


C. P. Fabiola Velázquez Chaparro
 DIRECCIÓN DE ADMINISTRACIÓN Y FINANZAS

Bajo protesta de decir verdad declaramos que los Estados Financieros y sus Notas son razonablemente correctos y responsabilidad del emisor



II. Información Presupuestaria





UNIVERSIDAD TECNOLÓGICA DE CORREGIDORA

Ejercicio 2019
ESTADO ANALÍTICO DE INGRESOS
Del 01 de enero al 31 de enero de 2019
(Pesos)

Rubro de Ingresos	Ingreso				Diferencia (6 = 5 - 1)
	Estimado (1)	Ampliaciones y Reducciones (2)	Modificado (3 = 1 + 2)	Devengado (4)	
Impuestos	0	0	0	0	0
Cuotas y Aportaciones de Seguridad Social	0	0	0	0	0
Contribuciones de Mejoras	0	0	0	0	0
Derechos	0	0	0	0	0
Productos	0	12,435	12,435	12,435	12,435
Productos de Tipo Corriente	0	12,435	12,435	12,435	12,435
Productos de Capital	0	0	0	0	0
Aprovechamientos	0	0	0	0	0
Aprovechamientos de Tipo Corriente	0	0	0	0	0
Aprovechamientos de Capital	0	0	0	0	0
Ingresos por Venta de Bienes y Servicios	3,974,439	0	3,974,439	1,221,277	(2,753,162)
Participaciones y Aportaciones	0	0	0	0	0
Transferencias, Asignaciones, Subsidios y Otras Ayudas	24,192,735	0	24,192,735	1,120,000	(23,072,735)
Ingresos Derivados de Financiamientos	0	0	0	0	0
Total	28,167,174	12,435	28,179,609	2,353,712	(25,813,462)
				Ingresos excedentes	

Estado Analítico de Ingresos Por Fuente de Financiamiento	Ingreso				Diferencia (6 = 5 - 1)
	Estimado (1)	Ampliaciones y Reducciones (2)	Modificado (3 = 1 + 2)	Devengado (4)	
INGRESOS DE GOBIERNO	24,192,735	12,435	24,205,170	1,132,435	(23,060,300)
Impuestos	0	0	0	0	0
Contribuciones de Mejoras	0	0	0	0	0
Derechos	0	0	0	0	0
Productos	0	12,435	12,435	12,435	12,435
Productos de Tipo Corriente	0	12,435	12,435	12,435	12,435
Productos de Capital	0	0	0	0	0
Aprovechamientos	0	0	0	0	0
Aprovechamientos de Tipo Corriente	0	0	0	0	0
Aprovechamientos de Capital	0	0	0	0	0
Participaciones y Aportaciones	0	0	0	0	0
Transferencias, Asignaciones, Subsidios y Otras Ayudas	24,192,735	0	24,192,735	1,120,000	(23,072,735)
Ingresos de Organismos y Empresas	3,974,439	0	3,974,439	1,221,277	(2,753,162)
Cuotas y Aportaciones de Seguridad Social	0	0	0	0	0
Ingresos por Venta de Bienes y Servicios	3,974,439	0	3,974,439	1,221,277	(2,753,162)
Transferencias, Asignaciones, Subsidios y Otras Ayudas	0	0	0	0	0
Ingresos derivados de financiamiento	0	0	0	0	0
Ingresos Derivados de Financiamientos	0	0	0	0	0
Total	28,167,174	12,435	28,179,609	2,353,712	(25,813,462)
				Ingresos excedentes	

[Handwritten signature]

M. en E. Arturo Adolfo Vallejo Casanova
RECTOR

[Handwritten signature]

C. P. Fabiola Velázquez Chaparro
DIRECCIÓN DE ADMINISTRACIÓN Y FINANZAS

Bajo protesta de decir verdad declaramos que los Estados Financieros y sus Notas son razonablemente correctos y responsabilidad del emisor



UNIVERSIDAD TECNOLÓGICA DE CORREGIDORA
Ejercicio 2019
ESTADO ANALÍTICO DEL EJERCICIO DEL PRESUPUESTO DE EGRESOS
CLASIFICACIÓN ADMINISTRATIVA
Del 01 de enero al 31 de enero de 2019
(Pesos)

Concepto	Egresos					Subejercicio 6 = (3 - 4)
	Aprobado	Ampliaciones / (Reducciones)	Modificado	Devengado	Pagado	
	1	2	3 = (1 + 2)	4	5	
PO00. RECTORÍA DE LA UNIVERSIDAD TECNOLÓGICA DE CORREGIDORA (UTC)	28,167,174	695,338	28,862,512	2,055,022	1,809,104	26,807,490
Total del Gasto	28,167,174	695,338	28,862,512	2,055,022	1,809,104	26,807,490



 M. en E. Arturo Adolfo Vallejo Casanova
 RECTOR



 C. P. Fabiola Velázquez Chaparro
 DIRECCIÓN DE ADMINISTRACIÓN Y FINANZAS


Bajo protesta de decir verdad declaramos que los Estados Financieros y sus Notas son razonablemente correctos y responsabilidad del emisor

Gobierno (Federal/Estatal/Municipal) de Universidad Tecnológica de Corregidora
Estado Analítico del Ejercicio del Presupuesto de Egresos
Clasificación Administrativa
Del 1° al 31 de Enero de 2018

Concepto	Egresos					Subejercicio 6 = (3 - 4)
	Aprobado	Ampliaciones/ (Reducciones)	Modificado	Devengado	Pagado	
	1	2	3 = (1 + 2)	4	5	
Poder Ejecutivo	28,167,174	695,338	28,862,512	2,055,022	1,809,104	26,807,490
Poder Legislativo						
Poder Judicial						
Órganos Autónomos						
Total del Gasto	28,167,174	695,338	28,862,512	2,055,022	1,809,104	26,807,490



C. Iris García Gutiérrez
Jefe del Depto. de Recursos Financieros
Programación y Contabilidad
Elaboro



C.P. Fabiola Velázquez Chaparro
Directora de Administración y Finanzas
Reviso



M. en E. Arturo Adolfo Vallejo Casanova
Rector
Autorizo

Sector Paraestatal del Gobierno (Federal/Estatal/Municipal) de Universidad Tecnológica de Corregidora
Estado Analítico del Ejercicio del Presupuesto de Egresos
Clasificación Administrativa
Del 1° al 31 de Enero de 2019

Concepto	Egresos					Subejercicio 6 = (3 - 4)
	Aprobado	Ampliaciones/ (Reducciones)	Modificado	Devengado	Pagado	
	1	2	3 = (1 + 2)	4	5	
Entidades Paraestatales y Fideicomisos No Empresariales y No Financieros	28,167,174	695,338	28,862,512	2,055,022	1,809,104	26,807,490
Instituciones Públicas de la Seguridad Social						
Entidades Paraestatales Empresariales No Financieras con Participación Estatal Mayoritaria						
Fideicomisos Empresariales No Financieros con Participación Estatal Mayoritaria						
Entidades Paraestatales Empresariales Financieras Monetarias con Participación Estatal Mayoritaria						
Entidades Paraestatales Empresariales Financieras No Monetarias con Participación Estatal Mayoritaria						
Fideicomisos Financieros Públicos con Participación Estatal Mayoritaria						
Total del Gasto	28,167,174	695,338	28,862,512	2,055,022	1,809,104	26,807,490


C. Iris García Gutiérrez
 Jefe del Depto. de Recursos Financieros
 Programación y Contabilidad
 Elabora


C.P. Fabiola Velázquez Chaparro
 Directora de Administración y Finanzas
 Reviso


M. en E. Arturo Adolfo Vallejo Casapova
 Rector
 Autorizo



UNIVERSIDAD TECNOLÓGICA DE CORREGIDORA

Ejercicio 2019
ESTADO ANALÍTICO DEL EJERCICIO DEL PRESUPUESTO DE EGRESOS
CLASIFICACIÓN ECONÓMICA (POR TIPO DE GASTO)
 Del 01 de enero al 31 de enero de 2019

(Pesos)

Concepto	Egresos					Subejercicio 6 = (3 - 4)
	Aprobado	Ampliaciones / (Reducciones)	Modificado	Devengado	Pagado	
	1	2	3 = (1 + 2)	4	5	
Gasto Corriente	28,167,174	607,288	28,774,462	2,055,022	1,809,104	26,719,440
Gasto de Capital	0	88,050	88,050	0	0	88,050
Amortización de la deuda y disminución de pasivos	0	0	0	0	0	0
Pensiones y Jubilaciones	0	0	0	0	0	0
Participaciones	0	0	0	0	0	0
Total del Gasto	28,167,174	695,338	28,862,512	2,055,022	1,809,104	26,807,490

[Handwritten signature]

[Handwritten signature]

M. en E. Arturo Adolfo Vallejo Casanova
 RECTOR

C. P. Fabiola Velázquez Chaparro
 DIRECCIÓN DE ADMINISTRACIÓN Y FINANZAS

Bajo protesta de decir verdad declaramos que los Estados Financieros y sus Notas son razonablemente correctos y
 responsabilidad del emisor



UNIVERSIDAD TECNOLÓGICA DE CORREGIDORA

Ejercicio 2019

ESTADO ANALÍTICO DEL EJERCICIO DEL PRESUPUESTO DE EGRESOS
CLASIFICACIÓN POR OBJETO DEL GASTO (CAPÍTULO Y CONCEPTO)

Del 01 de enero al 31 de enero de 2019
(Pesos)

Concepto	Egresos					
	Aprobado 1	Ampliaciones / (Reducciones) 2	Modificado 3 = (1 + 2)	Devengado 4	Pagado 5	Subejercicio 6 = (3 - 4)
Servicios Personales	20,642,881	0	20,642,881	1,612,301	1,612,301	19,030,580
Remuneraciones al personal de carácter permanente	13,205,076	157,778	13,362,854	1,248,272	1,248,272	12,114,582
Remuneraciones al personal de carácter transitorio	0	0	0	0	0	0
Remuneraciones adicionales y especiales	3,721,153	(217,410)	3,503,743	15,404	15,404	3,488,339
Seguridad social	2,408,244	0	2,408,244	248,193	248,193	2,160,051
Otras prestaciones sociales y económicas	885,127	59,632	944,759	100,432	100,432	844,327
Provisiones	423,281	0	423,281	0	0	423,281
Pago de estímulos a servidores públicos	0	0	0	0	0	0
Materiales y suministros	771,300	180,244	951,544	82,460	30,832	869,084
Materiales de administración, emisión de documentos y artículos oficiales	293,300	0	293,300	11,110	0	282,190
Alimentos y utensilios	20,000	0	20,000	1,350	660	18,650
Materias primas y materiales de producción y comercialización	0	0	0	0	0	0
Materiales y artículos de construcción y de reparación	10,000	180,244	190,244	0	0	190,244
Productos químicos, farmacéuticos y de laboratorio	58,000	0	58,000	0	0	58,000
Combustibles, lubricantes y aditivos	330,000	0	330,000	70,000	30,172	260,000
Vestuario, blancos, prendas de protección y artículos deportivos	7,000	0	7,000	0	0	7,000
Materiales y suministros para seguridad	0	0	0	0	0	0
Herramientas, refacciones y accesorios menores	53,000	0	53,000	0	0	53,000
Servicios generales	6,717,993	427,044	7,145,037	360,260	165,970	6,784,777
Servicios básicos	980,260	12,213	992,473	85,632	43,078	906,841
Servicios de arrendamiento	148,660	0	148,660	2,814	2,426	145,846
Servicios profesionales, científicos, técnicos y otros servicios	3,455,518	227,343	3,682,861	251,219	146,995	3,431,642
Servicios financieros, bancarios y comerciales	195,379	75,415	270,794	6,600	6,600	264,194
Servicios de instalación, reparación, mantenimiento y conservación	630,348	21,811	652,160	2,900	(33,524)	649,260
Servicios de comunicación social y publicidad	201,000	0	201,000	0	(10,700)	201,000
Servicios de traslado y viáticos	178,140	63,059	241,199	1,768	1,768	239,431
Servicios oficiales	450,000	0	450,000	9,327	9,327	440,673
Otros servicios generales	478,688	27,202	505,890	0	0	505,890
Transferencias, asignaciones, subsidios y otras ayudas	35,000	0	35,000	0	0	35,000
Transferencias internas y asignaciones al sector público	0	0	0	0	0	0
Transferencias al resto del sector público	0	0	0	0	0	0
Subsidios y subvenciones	0	0	0	0	0	0
Ayudas sociales	35,000	0	35,000	0	0	35,000
Pensiones y jubilaciones	0	0	0	0	0	0
Transferencias a fideicomisos, mandatos y otros análogos	0	0	0	0	0	0
Transferencias a la seguridad social	0	0	0	0	0	0
Donativos	0	0	0	0	0	0
Transferencias al exterior	0	0	0	0	0	0
Bienes muebles, inmuebles e intangibles	0	88,050	88,050	0	0	88,050
Mobiliario y equipo de administración	0	0	0	0	0	0
Mobiliario y equipo educacional y recreativo	0	0	0	0	0	0
Equipo e instrumental médico y de laboratorio	0	0	0	0	0	0
Vehículos y equipo de transporte	0	0	0	0	0	0
Equipo de defensa y seguridad	0	0	0	0	0	0

[Handwritten signature]

M. en E. Arturo Adolfo Vallejo Casanova
REGISTRADOR

C. P. Fabiola Velázquez Chaparro
DIRECCIÓN DE ADMINISTRACIÓN Y FINANZAS

Bajo protesta de decir verdad declaramos que los Estados Financieros y sus Notas son razonablemente correctos y
responsabilidad del emisor



UNIVERSIDAD TECNOLÓGICA DE CORREGIDORA

Ejercicio 2019
ESTADO ANALÍTICO DEL EJERCICIO DEL PRESUPUESTO DE EGRESOS
CLASIFICACIÓN POR OBJETO DEL GASTO (CAPÍTULO Y CONCEPTO)
 Del 01 de enero al 31 de enero de 2019
 (Pesos)

Concepto	Egresos					Subejercicio
	Aprobado 1	Ampliaciones / (Reducciones) 2	Modificado 3 = (1 + 2)	Devengado 4	Pagado 5	
Maquinaria, otros equipos y herramientas	0	0	0	0	0	0
Activos biológicos	0	0	0	0	0	0
Bienes inmuebles	0	0	0	0	0	0
Activos intangibles	0	0	0	0	0	0
Inversión pública	0	0	0	0	0	0
Obra pública en bienes de dominio público	0	0	0	0	0	0
Obra pública en bienes propios	0	0	0	0	0	0
Proyectos productivos y acciones de fomento	0	0	0	0	0	0
Inversiones financieras y otras provisiones	0	0	0	0	0	0
Inversiones para el fomento de actividades productivas	0	0	0	0	0	0
Acciones y participaciones de capital	0	0	0	0	0	0
Compra de títulos y valores	0	0	0	0	0	0
Concesión de préstamos	0	0	0	0	0	0
Inversiones en fideicomisos, mandatos y otros análogos	0	0	0	0	0	0
Otras inversiones financieras	0	0	0	0	0	0
Provisiones para contingencias y otras erogaciones especiales	0	0	0	0	0	0
Participaciones y aportaciones	0	0	0	0	0	0
Participaciones	0	0	0	0	0	0
Aportaciones	0	0	0	0	0	0
Convenios	0	0	0	0	0	0
Deuda pública	0	0	0	0	0	0
Amortización de la deuda pública	0	0	0	0	0	0
Intereses de la deuda pública	0	0	0	0	0	0
Comisiones de la deuda pública	0	0	0	0	0	0
Gastos de la deuda pública	0	0	0	0	0	0
Costo por coberturas	0	0	0	0	0	0
Apoyos financieros	0	0	0	0	0	0
Adeudos de ejercicios fiscales anteriores (ADEFAS)	0	0	0	0	0	0
Total del Gasto	28,167,174	695,338	28,862,512	2,055,022	1,809,104	26,807,490

(Handwritten signatures in blue ink)

Dr. en E. Arturo Adolfo Vallego Casanova
 RECTOR

C. P. Fabiola Velázquez Chaparro
 DIRECCIÓN DE ADMINISTRACIÓN Y FINANZAS

Bajo protesta de decir verdad declaramos que los Estados Financieros y sus Notas son razonablemente correctos y
 responsabilidad del emisor



UNIVERSIDAD TECNOLÓGICA DE CORREGIDORA

Ejercicio 2019
ESTADO ANALÍTICO DEL EJERCICIO DEL PRESUPUESTO DE EGRESOS
CLASIFICACIÓN FUNCIONAL (FINALIDAD Y FUNCIÓN)
Del 01 de enero al 31 de enero de 2019
(Pesos)

Concepto	Egresos					Subejercicio 6 = (3 - 4)
	Aprobado 1	Ampliaciones / (Reducciones) 2	Modificado 3 = (1 + 2)	Devengado 4	Pagado 5	
Gobierno	0	0	0	0	0	0
Legislación	0	0	0	0	0	0
Justicia	0	0	0	0	0	0
Coordinación de la Política de Gobierno	0	0	0	0	0	0
Relaciones Exteriores	0	0	0	0	0	0
Asuntos Financieros y Hacendarios	0	0	0	0	0	0
Seguridad Nacional	0	0	0	0	0	0
Asuntos de Orden Público y de Seguridad Interior	0	0	0	0	0	0
Otros Servicios Generales	0	0	0	0	0	0
Desarrollo Social	28,167,174	695,338	28,862,512	2,055,022	1,809,104	26,807,490
Protección Ambiental	0	0	0	0	0	0
Vivienda y Servicios a la Comunidad	0	0	0	0	0	0
Salud	0	0	0	0	0	0
Recreación, Cultura y Otras Manifestaciones Sociales	0	0	0	0	0	0
Educación	0	0	0	0	0	0
Protección Social	28,167,174	695,338	28,862,512	2,055,022	1,809,104	26,807,490
Otros Asuntos Sociales	0	0	0	0	0	0
Desarrollo Económico	0	0	0	0	0	0
Asuntos Económicos, Comerciales y Laborales en General	0	0	0	0	0	0
Agropecuaria, Silvicultura, Pesca y Caza	0	0	0	0	0	0
Combustibles y Energía	0	0	0	0	0	0
Minería, Manufacturas y Construcción	0	0	0	0	0	0
Transporte	0	0	0	0	0	0
Comunicaciones	0	0	0	0	0	0
Turismo	0	0	0	0	0	0
Ciencia, Tecnología e Innovación	0	0	0	0	0	0
Otras Industrias y Otros Asuntos Económicos	0	0	0	0	0	0
Otros no clasificadas en funciones anteriores	0	0	0	0	0	0
Transacciones de la Deuda Pública / Costo Financiero de la Deuda	0	0	0	0	0	0
Transferencias, Participaciones y Aportaciones entre Diferentes Niveles y Órdenes de Gobierno	0	0	0	0	0	0
Saneamiento del Sistema Financiero	0	0	0	0	0	0
Adeudos de Ejercicio Fiscales Anteriores	0	0	0	0	0	0
Total del Gasto	28,167,174	695,338	28,862,512	2,055,022	1,809,104	26,807,490

[Handwritten signature]

Arturo Adolfo Vallejo Casanova
RECTOR


C. P. Fabiola Velázquez Chaparro
DIRECCIÓN DE ADMINISTRACIÓN Y FINANZAS


Bajo protesta de decir verdad declaramos que los Estados Financieros y sus Notas son razonablemente correctos y responsabilidad del emisor



INFORME DE ENDEUDAMIENTO NETO
 Del 01 de enero al 31 de enero de 2019
 (Pesos)
UNIVERSIDAD TECNOLÓGICA DE CORREGIDORA

Identificación de Crédito o Instrumento	Contratación / Colocación		Amortización	Endeudamiento Neto C = A - B
	A	B	B	
Créditos Bancarios				
Total de Créditos Bancarios	0	0	0	0
Otros Instrumentos de la Deuda				
Total de Otros Instrumentos de la Deuda	0	0	0	0
TOTAL	0	0	0	0


 M. en E. Arturo Adolfo Vallejo Casanova
 RECTOR


 C. P. Fabiola Velázquez Chaparro
 DIRECCIÓN DE ADMINISTRACIÓN Y FINANZAS



UNIVERSIDAD TECNOLÓGICA DE CORREGIDORA

Ejercicio 2019
INTERESES DE LA DEUDA
Del 01 de enero al 31 de enero de 2019
(Pesos)

Identificación de Crédito o Instrumento	Créditos Bancarios	Devengado	Pagado
Total de Intereses de Créditos Bancarios	0	0	0
Total de Intereses de Otros Instrumentos de la Deuda	0	0	0
TOTAL	0	0	0

[Signature]

M. ep.E. Arturo Adolfo Vallejo Casanova
RECTOR

[Signature]
C. P. Fabiola Velázquez Chaparro
DIRECCIÓN DE ADMINISTRACIÓN Y FINANZAS

Bajo protesta de decir verdad declaramos que los Estados Financieros y sus Notas son razonablemente correctos y
responsabilidad del emisor



UNIVERSIDAD TECNOLÓGICA DE CORREGIDORA

Ejercicio 2019
ESTADO ANALÍTICO DEL EJERCICIO DEL PRESUPUESTO DE EGRESOS
CLASIFICACIÓN POR FUENTE DE FINANCIAMIENTO
 Del 01 de enero al 31 de enero de 2019
 (Pesos)

Concepto	Egresos					Subejercicio 6 = (3 - 4)
	Aprobado	Ampliaciones / (Reducciones)	Modificado	Devengado	Pagado	
	1	2	3 = (1 + 2)	4	5	
No Etiquetado	3,974,439	66,417	4,040,856	187,482	(8,112)	3,853,374
Recursos Fiscales	0	0	0	0	0	0
Financiamientos Internos	0	0	0	0	0	0
Financiamientos Externos	0	0	0	0	0	0
Ingresos Propios	3,974,439	66,417	4,040,856	187,482	(8,112)	3,853,374
Recursos Federales	0	0	0	0	0	0
Recursos Estatales	0	0	0	0	0	0
Otros Recursos de Libre Disposición	0	0	0	0	0	0
Etiquetado	0	616,835	616,835	0	0	616,835
Recursos Federales	0	616,835	616,835	0	0	616,835
Recursos Estatales	0	0	0	0	0	0
Otros Recursos de Transferencias Federales Etiquetadas	0	0	0	0	0	0
Total del Gasto	3,974,439	683,252	4,657,691	187,482	(8,112)	4,470,209

(Handwritten signature)

M. en E. Arturo Adolfo Vallejo Casanova
 RECTOR

C. P. Fabiola Velázquez Chaparro
 DIRECCIÓN DE ADMINISTRACIÓN Y FINANZAS

Bajo protesta de decir verdad declaramos que los Estados Financieros y sus Notas son razonablemente correctos y
 responsabilidad del emisor



III. Información Programática





UNIVERSIDAD TECNOLÓGICA DE CORREGIDORA

Ejercicio 2019
GASTO POR CATEGORÍA PROGRAMÁTICA
Del 01 de enero al 31 de enero de 2019
(Pesos)

Concepto	Egresos					Subejercido 6 = (3 - 4)
	Aprobado	Ampliaciones / (Reducciones)	Modificado	Devengado	Pagado	
	1	2	3 = (1 + 2)	4	5	
PROGRAMAS	28,167,174	695,338	28,862,512	2,055,022	1,809,104	26,807,490
Subsidios: Sector Social y Privado o Entidades Federativas y Municipios	0	0	0	0	0	0
Sujetos a Reglas de Operación	0	0	0	0	0	0
Otros Subsidios	0	0	0	0	0	0
Desempeño de las Funciones	28,167,174	695,338	28,862,512	2,055,022	1,809,104	26,807,490
Prestación de Servicios Públicos	28,167,174	695,338	28,862,512	2,055,022	1,809,104	26,807,490
Provisión de Bienes Públicos	0	0	0	0	0	0
Planeación, Seguimiento y Evaluación de Políticas Públicas	0	0	0	0	0	0
Promoción y Fomento	0	0	0	0	0	0
Regulación y Supervisión	0	0	0	0	0	0
Funciones de las Fuerzas Armadas (Únicamente Gobierno Federal)	0	0	0	0	0	0
Específicos	0	0	0	0	0	0
Proyectos de Inversión	0	0	0	0	0	0
Administrativos y de Apoyo	0	0	0	0	0	0
Apoyo al Proceso Presupuestario y para Mejorar la Eficiencia Institucional	0	0	0	0	0	0
Apoyo a la Función Pública y al Mejoramiento de la Gestión	0	0	0	0	0	0
Operaciones Ajenas	0	0	0	0	0	0
Compromisos	0	0	0	0	0	0
Obligaciones de Cumplimiento de Resolución Jurisdiccional	0	0	0	0	0	0
Desastres Naturales	0	0	0	0	0	0
Obligaciones	0	0	0	0	0	0
Pensiones y Jubilaciones	0	0	0	0	0	0
Aportaciones a la Seguridad Social	0	0	0	0	0	0
Aportaciones a Fondos de Estabilización	0	0	0	0	0	0
Aportaciones a Fondos de Inversión y Reestructura de Pensiones	0	0	0	0	0	0
Programas de Gasto Federalizado (Gobierno Federal)	0	0	0	0	0	0
Gasto Federalizado	0	0	0	0	0	0
Participaciones a Entidades Federativas y Municipios	0	0	0	0	0	0
Costo Financiero, Deuda o Apoyos a Deudores y Ahorradores de la Banca	0	0	0	0	0	0
Adeudos de Ejercicios Fiscales Anteriores	0	0	0	0	0	0
Total del Gasto	28,167,174	695,338	28,862,512	2,055,022	1,809,104	26,807,490

[Handwritten signatures in blue ink]

M. en E. Arturo Adolfo Vallejo Casanova
RECIBO

C. P. Fabiola Velázquez Chaparro
DIRECCIÓN DE ADMINISTRACIÓN Y FINANZAS


Bajo protesta de decir verdad declaramos que los Estados Financieros y sus Notas son razonablemente correctos y responsabilidad del emisor




UNIVERSIDAD TECNOLÓGICA DE CORREGIDORA
PROGRAMAS Y PROYECTOS DE INVERSIÓN
AL 31 DE ENERO DE 2019
(PESOS)

DENOMINACIÓN	APROBADO		AMPLIACIONES (REDUCCIONES)		MODIFICADO		DEVENGADO		PAGADO		SUBEJERCICIO	
	1		2		3 = (1 + 2)		4		5		6 = (3 - 4)	
PROGRAMAS:			616,835		616,835		0		0		616,835	
TOTAL DEL GASTO			616,835		616,835		0		0		616,835	
PROGRAMAS DEL DESARROLLO PROFESIONAL DOCENTE (PRODEP)			616,835		616,835		0		0		616,835	
PROGRAMAS DE FORTALECIMIENTO DE LA CALIDAD EDUCATIVA (PFCE)			0		0		0		0		0	

Nota: se hizo la ampliación de Recurso PRODEP y PFCE del remanente del año 2018 y se están considerando los rendimientos de lo que va del 2019


C. Iris García Gutiérrez
Jefe del Depto. de Recursos Financieros
Programación y Contabilidad


C.P. Fabiola Velázquez Chaparro
Directora de Administración y Finanzas
Revisó


M. en E. Arturo Adolfo Vallejo Casanova
Rector
Autorizó



GOBIERNO DEL ESTADO DE QUERÉTARO
Reporte de avances de indicadores 2018 (4to Trim)

Dependencia / Entidad / Órgano descentralizado / Fidelcomiso:

3ETC UNIVERSIDAD TECNOLÓGICA DE CORREGIDORA

DENOMINACIÓN DEL PROGRAMA

Programa de formación académica en el nivel de TSU y Licenciatura UTC

NIVEL	No.	RESUMEN NARRATIVO	NOMBRE DEL INDICADOR	MÉTODO DE CÁLCULO	FRECUENCIA MEDICIÓN	META PROGRAMA	1er TRIM	2do TRIM	3er TRIM	4to TRIM	META ALCANZA DA
PROPOSITO		El alumado de la Universidad Tecnológica de Corregidora obtiene las competencias en el nivel superior que estudia.	Tasa de eficiencia terminal de TSU	((Cantidad de alumnos titulados de TSU en el año t / Cantidad de alumnos inscritos en TSU al iniciar el ciclo escolar en el año t-2) -1) * 100	Anual	52.00	18.89			18.89	18.89
COMPONENTE	1	Servicios educativos a nivel Técnico Superior Universitario e Ingeniería proporcionados.	Tasa de variación en la matrícula de alumnos inscritos en la Universidad Tecnológica de Corregidora	((Cantidad de alumnos inscritos al iniciar el ciclo escolar en el año t / Cantidad de alumnos inscritos al iniciar el ciclo escolar en el año t-1) -1) *100	Anual	2.00	-9.48			-9.48	-9.48
			Promedio anual de tasa de retención cuatrimestral de estudiantes de la Universidad Tecnológica de Corregidora	100 * (Cantidad de alumnos que finalizaron el cuatrimestre t / Cantidad de alumnos que iniciaron el cuatrimestre t)	Trimestral	93.00	104.60	101.57	98.64	101.43	101.43
	2	Servicios tecnológicos y de educación continua otorgados	Porcentaje de empresas de la zona de influencia vinculadas con la Universidad Tecnológica de Corregidora	100 * (Número de empresas con las que se establece interacción de beneficio mutuo / Número de empresas pequeñas, medianas y grandes ubicadas en la zona de influencia)	Trimestral	18.00	77.41	5.50	77.41	285.67	285.67
	3	Recursos humanos y materiales para el proceso de formación, proporcionados.	Porcentaje de presupuesto institucional ejercido	100 * (Presupuesto ejercido / presupuesto total autorizado federal y estatal)	Trimestral	100.00	26.64	69.54	45.12	141.30	141.30
ACTIVIDAD	1.1	Difusión de la oferta educativa	Porcentaje de estudiantes atendidos mediante campaña de difusión de la Universidad Tecnológica de Corregidora	100 * (Número de alumnos de EMS atendidos que participaron en las campañas / Número de alumnos de EMS considerados en las actividades de la campaña de difusión)	Trimestral	80.00	90.01	117.11	70.31	79.09	97.34
	1.2	Capitación de alumnos de nuevo ingreso inscritos a nivel de la Universidad Tecnológica de Corregidora	Porcentaje de nuevo ingreso inscritos a nivel de la Universidad Tecnológica de Corregidora	100 * (Alumnos inscritos de nuevo ingreso en el año t / Meta de alumnos de nuevo ingreso proyectada para el año t)	Trimestral	93.00	0.00	0.00	0.00	75.48	75.48
	1.3	Formación de alumnos	Promedio de aprovechamiento académico	(Sumatoria de los promedios de los alumnos / Total de alumnos de la Universidad)	Trimestral	8.80	0.00	8.53	8.33	8.74	8.55

M. en E. Arturo Adolfo Vallejo Casanova
 Rector

POA



GOBIERNO DEL ESTADO DE QUERÉTARO
Reporte de avance de indicadores 2018 (4to Trim)

**Dependencia / Entidad / Órgano
 descentralizado / Fidelcomiso:**

3ETC UNIVERSIDAD TECNOLÓGICA DE CORREGIDORA

DENOMINACIÓN DEL PROGRAMA

Programa de formación académica en el nivel de TSU y Licenciatura UTC

NIVEL	No.	RESUMEN NARRATIVO	NOMBRE DEL INDICADOR	MÉTODO DE CÁLCULO	FRECUENCIA MEDICIÓN	META PROGRAMA	1er TRIM	2do TRIM	3er TRIM	4to TRIM	ALCANZA DA	META DA
ACTIVIDAD	2.1	Gestión de servicios de vinculación brindados	Porcentaje de servicios de vinculación logrados por la Universidad Tecnológica de Corregidora con las empresas de la zona de influencia	100 * (Servicio de vinculación logrados en el periodo t / Servicios de vinculación programados en el periodo t)	Trimestral	60.00	0.00	0.00	0.00	0.00	0.00	0.00
			Porcentaje de visitas realizadas a las empresas	100 * (Número de visitas realizadas en el periodo T / Número de visitas programadas en el periodo T)	Trimestral	100.00	0.00	37.50	76.92	100.00	72.92	
	3.1	Administración de los recursos humanos y materiales para el proceso de formación	Porcentaje de alumnos beneficiados con construcción, rehabilitación y/o equipamiento de infraestructura educativa a través del Fondo de Aportaciones Múltiples (FAM)	100 * (Porcentaje de matrícula beneficiada con Recurso FAM / Porcentaje de matrícula programada para beneficiar con Recurso FAM)	Trimestral	80.00	0.00	0.00	0.00	0.00	0.00	0.00
			Porcentaje de ingresos recaudados	100 * (Cantidad de ingresos propios de la institución / Cantidad de ingresos proyectados)	Trimestral	90.00	0.00	101.56	161.98	98.22	118.92	
			Porcentaje de personal docente de tiempo completo capacitado	100 * (Número de profesores capacitados en competencias / Total de profesores de tiempo completo)	Trimestral	80.00	0.00	36.36	100.00	100.00	81.58	

M. en E. Arturo Adolfo Vallejo Casanova
 Rector



GOBIERNO DEL ESTADO DE QUERÉTARO
Reporte de avance de Indicadores 2018 (4o Trim)

Dependencia / Entidad / Órgano
desconcentrado /
DENOMINACIÓN DEL

3ETC-UNIVERSIDAD TECNOLÓGICA DE CORREGIDORA
Programa de formación académica en el nivel de TSU y Licenciatura UTC

NIVEL	No.	RESUMEN NARRATIVO	NOMBRE DEL INDICADOR	AGRUPACIÓN DIMENSIÓN SENTIDO EXPRESIÓN	MÉTODO DE CÁLCULO	UNIDAD DE MEDIDA	FRECUENCIA DE MEDICIÓN	LÍNEA BASE	META PROGR AMADA	1er TRIM	2do TRIM	3er TRIM	4to TRIM	META UMBRAL ALCANZADA
PROPOSITO		El alumado de la Universidad Tecnológica de Corregidora obtiene las competencias en el nivel superior que estudia.	Tasa de eficiencia terminal de TSU	Último reportado Eficiencia Ascendente Tasa de variación	((Cantidad de alumnos titulados de TSU en el año t / Cantidad de alumnos inscritos en TSU al iniciar el ciclo escolar en el año t-2) - 1) * 100	Alumnos	Anual	55.00	52.00				18.89	18.89

JUSTIFICACION TRIMESTRAL

1ro.

2ro.

3er.

4to. El proceso de Titulación de la Generación 2018-2019, se vio retrasado debido a la implementación del nuevo sistema de Titulación Electrónica, por lo que no todos los alumnos se han acercado a iniciar el trámite.

Tasa de variación en la matrícula de alumnos inscritos en la Universidad Tecnológica de Corregidora	Calcular tasa Eficacia Ascendente Tasa de variación	Alumnos	Anual	25.00	2.00	-9.48	-9.48	Rojo
((Cantidad de alumnos inscritos al iniciar el ciclo escolar en el año t / Cantidad de alumnos inscritos al iniciar el ciclo escolar en el año t-1) - 1) *100								

JUSTIFICACION TRIMESTRAL

1ro.

2ro.

3er.

4to. Derivado a la deserción y a que no se alcanzó la meta de alumnos de nuevo ingreso no se pudo cumplir con el indicador de tasa de variación en la matrícula, sin embargo la universidad está trabajando en diversas actividades para prevenir el incumplimiento de los indicadores.

COMPONENTE 3	Recursos humanos y materiales para el proceso de formación, proporcionados.	Porcentaje de presupuesto institucional ejercido	Suma Eficacia Ascendente Porcentaje	100 * (Presupuesto ejercido / presupuesto total Pesos autorizado federal y estatal)	Trimestral	100.00	100.00	0.00	25.84	69.54	45.12	141.30	Amarillo

JUSTIFICACION TRIMESTRAL

1ro. Este indicador lo obtenemos cuatrimestral

2ro. Hasta el mes de abril se tiene ejercido \$6,260,997 en diversas necesidades que se tiene dentro de la universidad.

3er. El presupuesto se a ejercido en las diversas necesidades de la universidad.

M. en E. Arturo Adolfo Vallejo Casanova
Rector



GOBIERNO DEL ESTADO DE QUERÉTARO
Reporte de avances de indicadores 2018 (4o Trim)

Dependencia / Entidad / Órgano
desconcentrado /
DENOMINACIÓN DEL

3ETC-UNIVERSIDAD TECNOLÓGICA DE CORREGIDORA
Programa de formación académica en el nivel de TSU y Licenciatura UTC

NIVEL	No.	RESUMEN NARRATIVO	NOMBRE DEL INDICADOR	AGRUPACIÓN DIMENSIÓN SENTIDO EXPRESIÓN	MÉTODO DE CÁLCULO	UNIDAD DE MEDIDA	FRECUENCIA A MEDICIÓN BASE	META PROGR AMADA	1er TRIM	2do TRIM	3er TRIM	4to TRIM	META UMBRAL
-------	-----	-------------------	----------------------	--	-------------------	------------------	----------------------------	------------------	----------	----------	----------	----------	-------------

4to. Durante el último cuatrimestre se ejerció el recurso en las diversas necesidades de la universidad.

COMPONENTE 1		Servicios educativos a nivel Técnico Superior Universitario e Ingeniería proporcionados.	Promedio anual de tasa de retención cuatrimestral de estudiantes de la Universidad Tecnológica de Corregidora	Promedio Eficacia Ascendente Porcentaje	100 * (Cantidad de alumnos que finalizaron el cuatrimestre t / Cantidad de alumnos que iniciaron el cuatrimestre t)	Alumnos	Trimestral	90.00	95.00	0.00	104.60	101.57	98.64	101.43	Verde
--------------	--	--	---	---	--	---------	------------	-------	-------	------	--------	--------	-------	--------	-------

JUSTIFICACION TRIMESTRAL

- Este indicador se reporta por cuatrimestre
- El indicador es mayor debido a que la al momento de reportar la matrícula alcanzada (435 alumnos) para el periodo señalado enero - abril, aún no se encontraban inscritos todos los alumnos
- El indicador es mayor debido a que a la fecha en la que la CGUTYP solicita el reporte de la matrícula alcanzada para el periodo mayo-agosto, aún no se contaba con la totalidad de alumnos inscritos.
- El indicador es mayor debido a que la al momento de reportar la matrícula alcanzada (506 alumnos) para el periodo señalado, aún no se encontraban inscritos todos los alumnos (517) menos bajas

2	Servicios tecnológicos y de educación continua otorgados	Porcentaje de empresas de la zona de influencia vinculadas con la Universidad Tecnológica de Corregidora	Suma Eficacia Ascendente Porcentaje	100 * (Número de empresas con las que se establece interacción de beneficio mutuo / Número de empresas pequeñas, medianas y grandes ubicadas en la zona de influencia)	Empresas	Trimestral	15.00	18.00	75.35	5.50	77.41	77.41	235.67	Amarillo
---	--	--	-------------------------------------	---	----------	------------	-------	-------	-------	------	-------	-------	--------	----------

JUSTIFICACION TRIMESTRAL

- Derivado a la firma de convenios y de la colocación de alumnos para realizar las estadías profesionales es como se a logra establecer la vinculación con las empresas.
- Durante este trimestre se llevo acabo la firma de convenios y colocación de alumnos para realizar estadías profesionales de nivel TSU es como se a lograda establecer la vinculación con las empresas.
- se tiene vinculación con 651 empresas debido a las estadías y convenios que se han generado con los diversos parques industriales
- DE 841 empresas de la zona de influencia se cubrieron 651 empresas por medio de la estadía y convenios.

ACTIVIDAD 31	Administración de los recursos humanos y materiales para el proceso de formación	Porcentaje de alumnos beneficiados con construcción, rehabilitación y/o equipamiento de infraestructura educativa a través del Fondo de Aportaciones Múltiples (FAM)	Promedio Calidad Ascendente Porcentaje	100 * (Porcentaje de matrícula beneficiada con Alumnos Recurso FAM / Porcentaje de matrícula programada para beneficiar con Recurso FAM)	Alumnos	Trimestral	78.00	80.00	0.00	0.00	0.00	0.00	0.00	0.00	Rojo
--------------	--	--	--	---	---------	------------	-------	-------	------	------	------	------	------	------	------

M. en E. Arturo Adolfo Vallejo Casanova
 Rector



GOBIERNO DEL ESTADO DE QUERÉTARO
Reporte de avance de Indicadores 2018 (4o Trim)

Dependencia / Entidad / Órgano
desconcentrado /
DENOMINACIÓN DEL

3ETC-UNIVERSIDAD TECNOLÓGICA DE CORREGIDORA

Programa de formación académica en el nivel de TSU y Licenciatura UTC

NIVEL	No.	RESUMEN NARRATIVO	NOMBRE DEL INDICADOR	AGrupación DIMENSIÓN SENTIDO EXPRESIÓN	MÉTODO DE CÁLCULO	UNIDAD DE MEDIDA	META PROGR AMADA	1er TRIM	2do TRIM	3er TRIM	4to TRIM	META UMBRAL ALCANZADA
-------	-----	-------------------	----------------------	--	-------------------	------------------	------------------	----------	----------	----------	----------	-----------------------

JUSTIFICACIÓN TRIMESTRAL

- 1ro. Actualmente no se cuenta con recurso FAM
- 2ro. Actualmente no se cuenta con recurso FAM
- 3er. Actualmente no se cuenta con recurso FAM

4to. Este año se tenía asignado un recurso de 35 millones de recurso FAM, mismo que no fue ministrado a la institución quedando a la espera de dicho recurso.

Porcentaje de ingresos propios recaudados	Promedio Economía Ascendente Porcentaje	Ingresos (\$) Trimestral	90.00	0.00	101.56	161.98	98.22	118.82	Amarillo
---	---	--------------------------	-------	------	--------	--------	-------	--------	----------

JUSTIFICACIÓN TRIMESTRAL

- 1ro. Este indicador se obtiene por cuatrimestre esto debido a las inscripciones, reinscripciones, kárdex, constancias, cursos sabatinos de ingles y matemáticas.
- 2ro. La meta se alcanzo por los ingresos de reinscripciones, kárdex, constancias, reposición de credenciales y por cursos de idiomas.
- 3er. Se tiene ese ingreso propio por inscripción, reinscripción, kárdex, examen extraordinario, constancia de estudios, reposición de credencial de alumnos, cursos de idiomas sabatinos, certificado de estudios, tramite de equivalencia de estudios.
- 4to.

Porcentaje de personal docente de tiempo completo capacitado	Promedio Calidad Ascendente Porcentaje	Profesores Trimestral (Docentes)	100.00	80.00	0.00	36.36	100.00	100.00	81.56	Verde
--	--	----------------------------------	--------	-------	------	-------	--------	--------	-------	-------

JUSTIFICACIÓN TRIMESTRAL

- 1ro. Este indicador se reportara anual
- 2ro. Durante este trimestre se llevo acabo curso y certificación n de programación n en HTML5 con Java Script y CSS3 a los docentes de la carrera de TIC.
- 3er. Se llevo a cabo la capacitación de Curso y certificación en ITIL Foundation en el cual participaron 4 docentes y también se llevo a cabo la Construcción del Programa Institucional de Tutorías a través de la reflexión colectiva en los temas de ética e identidad docente, género y violencia, masculinidades, didáctica y evaluación y el rol de tutor en el cual participaron 27 docentes entre ellos los 13 de tiempo completo.
- 4to. Se realizo la capacitación a los docentes en los temas de Tutorías, LabView, instrumentación n virtual y electrónico analógica, equidad de género, prevención de violencia de género y didáctica y evaluación.

ACTIVIDAD	11	Difusión de la oferta educativa estudiantil de EMS atendidos mediante	Promedio Eficacia Ascendente	Alumnos Trimestral	73.00	80.00	90.01	117.11	70.31	79.09	97.34	Amarillo
-----------	----	---	------------------------------	--------------------	-------	-------	-------	--------	-------	-------	-------	----------

M. en E. Arturo Adolfo Vallejo Casanova

Recibí



GOBIERNO DEL ESTADO DE QUERÉTARO
Reporte de avance de Indicadores 2018 (4o Trim)

Dependencia / Entidad / Órgano
desconcentrado /
DENOMINACIÓN DEL

3ETC-UNIVERSIDAD TECNOLÓGICA DE CORREGIDORA

Programa de formación académica en el nivel de TSU y Licenciatura UTC

NIVEL	No.	RESUMEN NARRATIVO	NOMBRE DEL INDICADOR	AGrupación DIMENSIÓN SENTIDO EXPRESION	MÉTODO DE CÁLCULO	UNIDAD DE MEDIDA	FRECUENCIA A MEDICIÓN	LÍNEA BASE	META AMADA	1er TRIM	2do TRIM	3er TRIM	4to TRIM	META UMBRAL ALCANZADA
			campana de difusión de la Universidad Tecnológica de Corregidora	Porcentaje	considerados en las actividades de la campana de difusión)	Alumnos	Trimestral	73.00	80.00	90.01	117.11	70.31	79.09	97.34

JUSTIFICACION TRIMESTRAL

- 1ro. Se han realizado visitas a diferentes planteles de educación de media superior para dar a conocer la oferta educativa con la que cuenta la universidad.
- 2ro. Se cumplió con la meta establecida en este trimestre ya que se visitaron los diversos planteles de EMS y se asistió a ferias de universidades.
- 3er. Se realizó campaña de difusión de la oferta educativa de la universidad mediante redes sociales, visitas a los planteles de EMS y repartición de flyers en diferentes puntos de Querétaro y los municipios aledaños
- 4to. kmjoiwhajfionvopujivikn

JUSTIFICACION TRIMESTRAL

- 1ro. Este indicador se obtiene anual mente ya que solo hay nuevos ingresos cada ciclo escolar.
- 2ro. Este indicador se obtiene anual mente ya que solo hay ingreso cada ciclo escolar
- 3er. Este indicador se obtiene anualmente ya que solo hay nuevos ingresos cada ciclo escolar
- 4to. vinculación

JUSTIFICACION TRIMESTRAL

- 1ro. Este indicador se reporta por cuatrimestre
- 2ro. Existe una diferencia de 0.28 décimas a comparación del indicador señalado en la meta anual ,debido a que el 9.23% de la matrícula para el período señalado se encuentra por de bajo de la calificación aprobatoria
- 3er. Debido al alto índice de reprobación no fue posible alcanzar la meta, sin embargo en el área académica se esta trabajando mediante cursos de regularización esto con la finalidad de disminuir el índice de reprobación.

ACTIVIDAD	12	Captación de alumnos	Porcentaje de alumnos de nuevo ingreso inscritos a nivel de TSU de la Universidad Tecnológica de Corregidora	Último reportado Eficacia Ascendente Porcentaje	100 * (Alumnos inscritos de nuevo ingreso en el año t / Meta de alumnos de nuevo ingreso proyectada para el año t)	Alumnos	Trimestral	95.00	93.00	0.00	0.00	0.00	75.48	75.48	Rojo
13	Formación de alumnos	Promedio de aprovechamiento académico	Promedio Eficacia Ascendente Porcentaje	(Sumatoria de los promedios de los alumnos / Total de alumnos de la Universidad)	Alumnos	Trimestral	8.50	8.80	0.00	8.53	8.74	8.39	8.55	Verde	

M. en E. Arturo Adolfo Vallejo Casanova
 Rectar



GOBIERNO DEL ESTADO DE QUERÉTARO
Reporte de avances de Indicadores 2018 (4o Trim)

Dependencia / Entidad / Órgano
desconcentrado /
DENOMINACIÓN DEL

3ETC-UNIVERSIDAD TECNOLÓGICA DE CORREGIDORA
Programa de formación académica en el nivel de TSU y Licenciatura UTC

NIVEL	No.	RESUMEN NARRATIVO	NOMBRE DEL INDICADOR	AGRUPACIÓN DIMENSIÓN SENTIDO EXPRESIÓN	MÉTODO DE CÁLCULO	UNIDAD DE MEDIDA	FRECUENCIA A MEDICIÓN BASE	META PROGR AMADA	1er TRIM	2do TRIM	3er TRIM	4to TRIM	META UMBRAL
-------	-----	-------------------	----------------------	--	-------------------	------------------	----------------------------	------------------	----------	----------	----------	----------	-------------

ACTIVIDAD	21	Gestión de servicios de vinculación brindados	Porcentaje de servicios de vinculación logrados por la Universidad Tecnológica de Corregidora con las empresas de la zona de influencia	Suma Eficacia Ascendente Porcentaje	100 * (Servicio de vinculación logrados en el periodo T / Servicios de vinculación programados en el periodo t)	Servicios de vinculación	Trimestral	60,00	0,00	0,00	0,00	0,00	Rojo
-----------	----	---	---	-------------------------------------	--	--------------------------	------------	-------	------	------	------	------	------


JUSTIFICACIÓN TRIMESTRAL

- 1ro. El curso a programar no se pudo impartir derivado a que el docente programado decidió terminar la relación laboral con la Universidad por haber encontrado una mejor opción laboral en otra institución sin embargo nos dimos a la tarea de realizar las gestiones para poder reemplazar al profesor.
- 2ro. No se a podido llevar acabo el curso programado derivado de a que el sector empresarial no definió la fecha para tales cursos.
- 3er. Debido a la falta de personal en el área y a la constante rotación de personal docente que pudiera impartir dichos servicios, se opto en asignar personal al área para atender el indicador y establecer estrategias con el personal docente para la implementación de los servicios con el sector productivo en este último trimestre.
- 4to. Derivado de el número de personal docentes con las que cuenta la institución y por sus diversas actividades académicas no fue posible programar dichos servicios tecnológicos.

Porcentaje de visitas realizadas a las empresas	Promedio Eficacia Ascendente Porcentaje	Visitas Trimestral	100 * (Número de visitas programadas en el periodo T / Número de visitas programadas en el periodo T)	85,00	100,00	0,00	37,50	76,92	100,00	72,92	Rojo
---	---	--------------------	--	-------	--------	------	-------	-------	--------	-------	------

JUSTIFICACIÓN TRIMESTRAL

- 1ro. Este indicador se reporta al cuatrimestre
- 2ro. Derivado a los espacios en las empresas no se puedo cumplir con las metas establecidas
- 3er. Se realizó el tramite para visitas correspondientes a la carrera de T.S.U. Tecnologías de la Información y Comunicación, y de último momento por cuestiones internas de la empresa nos posponen las visitas en otra fecha, por lo que no se logra sustituir y por ende no se da cumplimiento con dichas visitas correspondientes. A lo que se dará cumplimiento en este próximo periodo
- 4to. Se gestión y realización de vistas Industriales de las cuales se destacan las siguientes: facultad de Ciencias Naturales UAQ, Cervecera Zacatecas, TREMEC, Safran, Boxasni, Mineral de Pozoz, Televisa y C4.


M. en E. Arturo Adolfo Vallejo Casanova
Rector

ACUSE



DIRECCIÓN DE ADMINISTRACIÓN Y FINANZAS

UTC/DAF/423/2018

Asunto: Comprobación del 4to. Trimestre recurso PFCE 2017 Definitivo.

Corregidora, Querétaro, 06 de Noviembre de 2018.

Stamp with UTC logo, date 06/11/2018, and 'RECTORÍA RECIBIDO' text.

Lic. Carlos Armando Mejía Castañeda
Subdirector de Programas de Financiamiento
de la CGUTyP
Presente.

Sirva el presente para enviarte un cordial saludo, y a la vez hacer entrega de la comprobación financiera del recurso "Programa de Fortalecimiento de la Calidad Educativa 2017", correspondiente a la comprobación del 4to. Trimestre PFCE 2017, donde se integra la siguiente documentación:

- 1. DAF- 01 Inversión. - Reporte de la Cuenta Bancaria Productiva y/o Fideicomiso
2. Estados de Cuenta Bancaria de la Cta. Productiva o Fideicomiso de los meses de: Agosto, Septiembre, Octubre y Noviembre 2018
3. Estados de Cuenta de Inversiones de los meses de: Agosto, Septiembre, Octubre y Noviembre 2018
4. DAF_02 Reporte de la relación de documentos comprobatoria por proyecto, bien o servicio.
5. DAF_03 Comprobación Financiera Acumulada
6. Oficio para utilización de remanentes o línea de captura para reintegro

Sin otro asunto en particular por el momento, me despido de Usted no sin antes agradecer la atención brindada a la presente

Stamp with UTC logo, date 6 DIC 2018, and 'DIRECCIÓN DE DIVISIÓN DE CARRERA RECIBIDO' text.

Atentamente

Abigail Velázquez Chaparro
Directora de Administración y Finanzas

Of. orig.

Silvia.
04 DIC 2018
10:32.

Planación y Evaluación
RECIBIDO

Stamp with '07 DIC 2018' and 'UNIVERSIDAD TECNOLÓGICA DE CORREGIDORA' text.

Stamp with 'COORDINACIÓN GENERAL DE UNIVERSIDADES TECNOLÓGICAS Y POLITÉCNICAS' and 'RECIBIDO 04 DIC 2018' text.

Recibo curso
adobe.

C.c.p. Men E. Arturo Adolfo Vallejo Casanova - Rector de la UTC
Lic. Joaquín Gómez Hernández - Titular del Órgano Interno
Mtro. Evanilo Martínez Clemente - Jefe del Depto. De Servicios Escolares
I.S.C. Violeta Adriana Martínez Mandujano - Analista de Planeación y Evaluación de la UTC
Consecutivo/Expediente
FVC/imf

06 DIC 2018



CÉDULA DE REGISTRO DE OBSERVACIONES A LA COMPROBACIÓN FINANCIERA

PFCE PRODEP Otro _____ Monto comprobado _____ \$110,935.00

Universidad:	UT Corregidora				
Ejercicio:	2017				
Periodo de comprobación:	<input type="checkbox"/> 1er. Trimestre	<input type="checkbox"/> 2do. Trimestre	<input type="checkbox"/> 3ro. Trimestre	<input checked="" type="checkbox"/> 4to. Trimestre	
Otro:	Final				
Fecha de comprobación:	04/12/2018				

Hallazgo	Recomendación	Atendida
Formato DAF01 - Presenta cuenta de cheques e inversión correctos - Presenta rendimientos por \$29,082.05		
Formato DAF02 - Información y documentos correctos - Presenta remanentes por \$13,092.00		
Formato DAF03 presenta avance de \$591,038.00 corresponde a 98%	- Deberá realizar solicitud de Línea de Captura a la Dirección de Planeación de la CGUTyP para reintegro a TESOFE - Deberán capturar información en Sistema PFCE	

Nombre, firma y cargo del responsable de la comprobación de la Universidad

IRIS GARCÍA GUTIÉRREZ

Correo: iris.garcia@utcorregidora.edu.mx
 Teléfono: 442 483 0070 EXT 1018

Nombre, firma y cargo del personal que realizó el análisis de la CGUTyP

ALHAN ROSALES

Correo: alhan.rosales@nube.sep.gob.mx Teléfono (55) 3601 1000
 Ext: 67049

NOTA: LAS OBSERVACIONES INDICADAS DEBERÁN SER ATENDIDAS EN UN PLAZO NO MAYOR A 03 DÍAS HÁBILES.



SEP

SECRETARÍA DE EDUCACIÓN PÚBLICA

Subsecretaría de Educación Superior

COORDINACIÓN GENERAL DE UNIVERSIDADES TECNOLÓGICAS Y POLITÉCNICAS
DIRECCIÓN DE ADMINISTRACIÓN Y FINANZAS
SUBDIRECCIÓN DE PROGRAMAS DE FINANCIAMIENTO
PFC 2017

REPORTE DE LA CUENTA BANCARIA PRODUCTIVA Y/O FIDEICOMISO

Universidad Tecnológica de Coahuila

Clave del Convenio 1690/17

Nombre de la institución

Informe acumulado

1ro. 2do. 3ro. 4to. Final

X

Fecha de entrega 27 de Noviembre 2018

Institución Bancaria

BANCA MEXICANA

Numero de cuenta

0111101056

ASIGNACION	SALDO ORDENAJA INICIAL	REEMBOLSO	COMPAGNAS	RENTAS DE COMPAGNAS	RENTAS DE PROVEEDORES	RENTAS DE PROVEEDORES	PAGO A PROVEEDORES	RENTAS DE PROVEEDORES	RENTAS DE PROVEEDORES	RENTAS DE PROVEEDORES	RENTAS DE PROVEEDORES	RENTAS DE PROVEEDORES	RENTAS DE PROVEEDORES	RENTAS DE PROVEEDORES	RENTAS DE PROVEEDORES	RENTAS DE PROVEEDORES	RENTAS DE PROVEEDORES	RENTAS DE PROVEEDORES	RENTAS DE PROVEEDORES	SALDO ORDENAJA FINAL	SALDO INICIAL	SALDO FINAL
nov-17	604,130.00	0.17	0.00	0.00	0.00	0.00	0.00	0.00	0.00	0.00	0.00	0.00	0.00	0.00	0.00	0.00	0.00	0.00	0.00	604,130.17	0.00	589,094.53
dic-17	15,035.64	0.45	0.00	0.00	0.00	0.00	0.00	0.00	0.00	0.00	0.00	0.00	0.00	0.00	0.00	0.00	0.00	0.00	0.00	15,036.09	0.00	589,094.53
ene-18	15,036.09	0.13	0.00	0.00	0.00	0.00	0.00	0.00	0.00	0.00	0.00	0.00	0.00	0.00	0.00	0.00	0.00	0.00	0.00	614,226.26	10,095.51	0.00
feb-18	614,226.26	0.30	0.00	0.00	0.00	0.00	0.00	0.00	0.00	0.00	0.00	0.00	0.00	0.00	0.00	0.00	0.00	0.00	0.00	15,009.16	0.00	599,217.40
mar-18	15,009.16	0.12	0.00	0.00	0.00	0.00	0.00	0.00	0.00	0.00	0.00	0.00	0.00	0.00	0.00	0.00	0.00	0.00	0.00	620,777.44	6,550.76	0.00
abr-18	620,777.44	0.80	0.00	0.00	0.00	0.00	0.00	0.00	0.00	0.00	0.00	0.00	0.00	0.00	0.00	0.00	0.00	0.00	0.00	623,322.26	2,544.02	0.00
may-18	623,322.26	1.64	0.00	0.00	0.00	0.00	0.00	0.00	0.00	0.00	0.00	0.00	0.00	0.00	0.00	0.00	0.00	0.00	0.00	406,409.41	3,253.51	0.00
jun-18	406,409.41	0.41	0.00	0.00	0.00	0.00	0.00	0.00	0.00	0.00	0.00	0.00	0.00	0.00	0.00	0.00	0.00	0.00	0.00	257,888.33	478.51	0.00
jul-18	257,888.33	2.18	0.00	0.00	0.00	0.00	0.00	0.00	0.00	0.00	0.00	0.00	0.00	0.00	0.00	0.00	0.00	0.00	0.00	259,244.52	1,354.01	0.00
ago-18	259,244.52	0.40	0.00	0.00	0.00	0.00	0.00	0.00	0.00	0.00	0.00	0.00	0.00	0.00	0.00	0.00	0.00	0.00	0.00	260,702.17	1,457.25	0.00
sep-18	260,702.17	0.27	0.00	0.00	0.00	0.00	0.00	0.00	0.00	0.00	0.00	0.00	0.00	0.00	0.00	0.00	0.00	0.00	0.00	15,004.75	1,363.99	247,061.68
oct-18	15,004.75	0.33	0.00	0.00	0.00	0.00	0.00	0.00	0.00	0.00	0.00	0.00	0.00	0.00	0.00	0.00	0.00	0.00	0.00	152,484.81	1,353.05	0.00
nov-18	152,484.81	0.17	0.00	0.00	0.00	0.00	0.00	0.00	0.00	0.00	0.00	0.00	0.00	0.00	0.00	0.00	0.00	0.00	0.00	42,174.05	624.07	0.00
TOTAL	604,130.00	7.37	0.00	0.00	0.00	0.00	0.00	0.00	0.00	0.00	0.00	0.00	0.00	0.00	0.00	0.00	0.00	0.00	0.00	42,174.05	29,074.68	0.00

OBSERVACIONES:

REVISADO EN COMPRACIONES ANTERIORES

[Handwritten signature]

C.P. Fabiola Velázquez Chaparro

Dirección de Administración y Finanzas

C. Joaquín Gómez Hernández

Tribunal del Órgano Interno

[Handwritten signature]

M. en E. Arturo Adolfo Vallejo Casanova

Rectór

COORDINACIÓN GENERAL DE UNIVERSIDADES TECNOLÓGICAS Y POLITÉCNICAS
DIRECCIÓN DE ADMINISTRACIÓN Y FINANZAS
SUBDIRECCIÓN DE PROGRAMAS DE FINANCIAMIENTO
PFCE 2017

RELACION DE DOCUMENTACIÓN COMPROBATORIA POR PROYECTO, BIEN O SERVICIO

Nombre de la Institución: Universidad Tecnológica de Coahuila Clave del Convenio: 1690/17

Informe acumulado: 1ro 2do 3ro 4to X

Institución Bancaria: BBVA BANCOMER S.A. Fecha de entrega: 27 de Noviembre 2018

Número de cuenta: 0111101056

Nombre del Proyecto		Asignado al Proyecto										
Actualización de las Plataformas Tecnológicas Académicas		Acción y Rubro										
Acción	Concepto	Cantidad	Total	Proveedor	RFC	Número de Factura	Fecha de Factura	Cantidad	Descripción del Bien o Servicio	Importe	Comprobado Acumulado	Por Comprobar
Objetivo Particular: 2.2 Actualizar y ampliar las licencias y software para el fortalecimiento académico												
Meta: 2.2.1 Adquisición y renovación de licencias para la impartición de las asignaturas de los programas de estudios de tecnología de la información y comunicaciones área multimedia												
Acción 2.2.1.1 Adquisición de licencias	Compra de Adobe Creative Cloud/Profesional	34	279,976.00	MC Microcomputación SA de CV	ICMR906284HA	QRM034930	22-may-18	34	Licencias Adobe Creative Cloud	270,168.00	309,976.00	9,808.00
Meta: 2.2.1 Adquisición y renovación de licencias para la impartición de las asignaturas de los programas de estudios de mecatrónica área manufactura flexible												
Acción 2.2.2.1 Adquisición de software solidwork	Compra de licencias software solidwork	50	40,000.00	MC Microcomputación SA de CV	ICMR906284HA	QRM035505	19-jun-18	50	Licencias Solidwork	40,000.00	270,168.00	9,808.00
Meta: Adquisición y renovación de licencias para la impartición de las asignaturas de los programas de estudios de mantenimiento área instalaciones												
Acción 2.2.3.1 Adquisición de software solidwork	Compra de licencias software solidwork	50	40,000.00	MC Microcomputación SA de CV	ICMR906284HA	QRM035506	19-jun-18	50	Licencias Solidwork	40,000.00	40,000.00	0.00



COORDINACIÓN GENERAL DE UNIVERSIDADES TECNOLÓGICAS Y POLITÉCNICAS
DIRECCIÓN DE ADMINISTRACIÓN Y FINANZAS
SUBDIRECCIÓN DE PROGRAMAS DE FINANCIAMIENTO
PFCE 2017

Subsecretaría de Educación Superior

RELACION DE DOCUMENTACIÓN COMPROBATORIA POR PROYECTO, BIEN O SERVICIO

Nombre de la Institución: Universidad Tecnológica de Coahuila
 Informe acumulado: 2do, 3ro, 4to, X
 Clave del Convenio: 1690/17
 Fecha de entrega: 27 de Noviembre 2018
 Institución Bancaria: BBVA BANCOMER S.A.
 Número de cuenta: 0111101056
 Asignado al Proyecto: 604,110.00

Nombre del Proyecto	Actualización de las Plataformas Tecnológicas Académicas		Acción y Rubro		Asignado al Proyecto
Objetivo Particular: 2.3. Capacitar y perfilar a los integrantes de la planta docente.					
Meta: 2.3.1 Capacidad y certificación para los docentes de los programas educativos de mantenimiento y mecatrónica					
	2	105,000.00	Innovación Tecnológica en Educación SAPI de CV	ITE080912L28	290,870.00
	5		Innovación Tecnológica en Educación SAPI de CV	ITE080912L28	221,870.00
Acción: 2.3.1.2. Capacitación para docentes de mecatrónica			Curso de LabView		
	18		Innovación Tecnológica en Educación SAPI de CV	ITE080912L28	52,500.00
	6		Innovación Tecnológica en Educación SAPI de CV	ITE080912L28	52,500.00
	19		Innovación Tecnológica en Educación SAPI de CV	ITE080912L28	58,435.00
Meta: 2.3.2 Capacidad y certificación para los docentes de los programas educativos de tecnologías de la información y comunicación área multimedia y comercio electrónico					
	8	69,136.00	T1Tecnología México SC	TTM080311M08	69,000.00
Acción: 2.3.2.3. Curso y certificación a docentes			Curso y certificación de programación en HTML5 con Java Script y CSS3		
	1		Capacitación en línea de Instrumentación Virtual y electrónica Analógica		58,435.00
	1		Capacitación en línea de Instrumentación Virtual y electrónica Analógica		58,435.00
	6		Capacitación curso de certificación de programación HTML5 con Java Script y CSS3 Y Exámenes de certificación de programación HTML5 CON Java Script y CSS3		69,000.00
	8		Capacitación curso de certificación de programación HTML5 con Java Script y CSS3 Y Exámenes de certificación de programación HTML5 CON Java Script y CSS3		69,000.00

REVISADO EN COMPROBACIONES ANTERIORES					
TOTAL	COMPROBADO	591,018.00	98%		
	POR COMPROBAR	13,092.00	2%		

C.P. Fabiola Velázquez Chaparro
 Directora de Administración y Finanzas

Joaquín Gombó Hernández
 Titular del Órgano Interno

M. en E. Arturo Adolfo Vallejo Casanova
 Rector



SEP
SECRETARÍA DE
EDUCACIÓN PÚBLICA
Subsecretaría de Educación Superior

**COORDINACIÓN GENERAL DE UNIVERSIDADES TECNOLÓGICAS Y POLITÉCNICAS
DIRECCIÓN DE ADMINISTRACIÓN Y FINANZAS
SUBDIRECCIÓN DE PROGRAMAS DE FINANCIAMIENTO
PFCE 2017**

COMPROBACIÓN FINANCIERA ACUMULADA

Nombre de la institución: Universidad Tecnológica de Coahuila Clave del Convenio: 1680117
 Informe acumulado: 1to. 2do. 3ro. 4to. 5to. 6to. 7to. 8to. 9to. 10to. Fecha de Entrega: 27 de Noviembre 2018

ACCIÓN	CONCEPTO	RECURSO ASIGNADO (a)	TRANSFERENCIAS AUTORIZADAS (b)	RECURSO MODIFICADO c + e + h	2017-2018 TRIMESTRE				C. PARCIAL	%	C. PARCIAL	%	C. PARCIAL	%	FOR. COMPROBADA	%	
					1RO.	2DO.	3RO.	4TO.									
Actualización de las Plataformas Tecnológicas Académicas																	
Objetivo Particular: 2.2 Actualizar y ampliar las licencias y software para el fortalecimiento académico.		395,976.00	0.00	0.00	0.00	300,168.00	97%	0.00	0%	300,168.00	97%	0.00	0%	300,168.00	97%	9,808.00	3%
Meta: Identificación e integración del listado de títulos y números de ejemplares a adquirir		225,976.00	0.00	0.00	0.00	220,168.00	96%	0.00	0%	220,168.00	96%	0.00	0%	220,168.00	96%	9,808.00	4%
Acción: 2.2.1.1 Adquisición de licencias Creative Commons		229,976.00	0.00	0.00	0.00	220,168.00	96%	0.00	0%	220,168.00	96%	0.00	0%	220,168.00	96%	9,808.00	4%
Meta: 2.2.1 Adquisición de licencias para la impartición de las asignaturas de los programas de estudios de mecatrónica área manufactura flexible -14		40,000.00	0.00	0.00	0.00	40,000.00	100%	0.00	0%	40,000.00	100%	0.00	0%	40,000.00	100%	0.00	0%
Acción: 2.2.1.1 Adquisición de software Compa de licencias solworks		40,000.00	0.00	0.00	0.00	40,000.00	100%	0.00	0%	40,000.00	100%	0.00	0%	40,000.00	100%	0.00	0%
Meta: Adquisición y renovación de licencias para la impartición de las asignaturas de los programas de estudios de mantenimiento área instalaciones		40,000.00	0.00	0.00	0.00	40,000.00	100%	0.00	0%	40,000.00	100%	0.00	0%	40,000.00	100%	0.00	0%
Acción: 2.2.1.1 Adquisición de software Compa de licencias solworks		40,000.00	0.00	0.00	0.00	40,000.00	100%	0.00	0%	40,000.00	100%	0.00	0%	40,000.00	100%	0.00	0%
Objetivo Particular: 2.3 Capacitar y certificar a los integrantes de la planta docente.		254,154.00	0.00	0.00	0.00	69,000.00	23%	0.00	0%	69,000.00	23%	221,870.00	75%	250,870.00	99%	3,284.00	1%
Meta: 2.3.1 Capacidad y certificación para los docentes de los programas educativos de mantenimiento y mecatrónica.		225,018.00	0.00	0.00	0.00	0.00	0%	0.00	0%	0.00	0%	221,870.00	99%	221,870.00	99%	3,148.00	1%
Acción: 2.3.1.2 Capacitación para docentes de mecatrónica		105,000.00	0.00	0.00	0.00	0.00	0%	0.00	0%	0.00	0%	52,500.00	50%	52,500.00	50%	52,500.00	50%
Acción: 2.3.1.2 Capacitación para docentes de mecatrónica		120,018.00	0.00	0.00	0.00	0.00	0%	0.00	0%	0.00	0%	58,435.00	49%	58,435.00	49%	61,583.00	51%
Meta: 2.3.2 Capacidad y certificación para los docentes de los programas educativos de tecnologías de la información y comunicación área multimedia y comercio electrónico		69,136.00	0.00	0.00	0.00	69,000.00	100%	0.00	0%	69,000.00	100%	0.00	0%	69,000.00	100%	136.00	0%
Acción: 2.3.2.3 Curso y certificación a docentes		69,136.00	0.00	0.00	0.00	69,000.00	100%	0.00	0%	69,000.00	100%	0.00	0%	69,000.00	100%	136.00	0%
GRAN TOTAL		604,130.00	0.00	0.00	0.00	389,168.00	61%	0.00	0%	389,168.00	61%	221,870.00	37%	591,038.00	98%	13,092.00	2%

Isabel Cordero Hernández
Título del Organismo

CP Fabiola Velázquez Chapa
Directora de Administración y Finanzas

M. en E. Arturo Adolfo Valero Cisneros
Rector

CÉDULA DE REGISTRO DE OBSERVACIONES A LA COMPROBACIÓN FINANCIERA

PFCE PRODEP PROExES PIIIE Monto comprobado \$ _____

Universidad:	Tecnológica de Corregidora				
Ejercicio:	2018				
Periodo de comprobación:	1er. Trimestre	2do. Trimestre	3ro. Trimestre	<input checked="" type="checkbox"/> 4to. Trimestre	
Otro:					
Fecha de comprobación:	18/01/2018				

	Recomendación
DAF 01 Correcto	
Presentan información en ceros y respectivo oficio de justificación.	
	En caso de que la información revisada no presente inconsistencias, favor de escanear la información y enviarla a la CGUTyP, vía correo electrónico.

Nombre y firma del responsable de la comprobación de la Universidad

Nombre, firma y cargo del personal que realizó el análisis de la CGUTyP


Iris García Gutiérrez

CARLOS ARMANDO MEJÍA CASTAÑEDA

Cargo Jefe del Depto. De Recursos Financieros, Programación y Contabilidad.
 iris.garcia@utcorregidora.edu.mx

Correo: ana.montoya@nube.sep.gob.mx
gdriana.tenorio@nube.sep.gob.mx
alhan.rosales@nube.sep.gob.mx
 Teléfono (55) 3601 1000
 Ext. 67155
 Ext. 66922
 Ext. 67049



NOTA: LAS OBSERVACIONES INDICADAS DEBERÁN SER ATENDIDAS EN UN PLAZO NO MAYOR A 3 DÍAS HÁBILES.

Lic. Carlos Armando Mejía Castañeda. Subdirector de Programas de Financiamiento
 Subdirección de Programas de Financiamiento
 Tel. directo. 3601 1615 Comutador. 36011000 ext. 66998 carlosmc@nube.sep.gob.mx



DIRECCIÓN DE ADMINISTRACIÓN Y FINANZAS

UTC/DAF/025/2019

Asunto: Comprobación PRODEP 4to Trimestre 2018.

Corregidora, Qro., a 17 de Enero de 2019.

Lic. Carlos Armando Mejía Castañeda
Subdirector de Programas de Financiamiento
de la CGUTyP
Presente.

Sirva el presente para enviarle un cordial saludo, y a la vez hacer entrega de la comprobación financiera del recurso "Programa para el Desarrollo Profesional Docente", correspondiente al 4to. Trimestre del 2018, donde se integra la siguiente documentación:

1. DAF- 01 Inversión. - Reporte de la Cuenta Bancaria Productiva y/o Fideicomiso
2. Estados de Cuenta Bancaria de la Cta. Productiva o Fideicomiso de los meses de: octubre, noviembre y diciembre de 2018.
3. Estados de Cuenta de Inversiones de los meses de: octubre, noviembre y diciembre de 2018.
4. Copia Oficio Rectoría Número: REC/UTC/012/2019 de fecha 16 de enero de 2019 en atención al Dr. Herminio Baltazar Cisneros
5. Justificación del porque no se ha ejercido recurso PRODEP 2018

Sin otro asunto en particular por el momento, me despido de Usted no sin antes agradecer la atención brindada a la presente.

Of. orig.

18 ENE 2019

Silvia

Mexico, Qro. 18/Enero/2019.

Atentamente

C.P. Fabiola Velázquez Chaparro
Directora de Administración y Finanzas

C.C.P. M en E Arturo Adolfo Vallejo Casanova - Rector de la UTC
Lic. Joaquín Gómez Hernández - Titular del Órgano Interno
Mtro. Alonso Fernández López - Representante Institucional ante el proyecto PRODEP
Consecutivo/Expediente
FVCraa*

REPORTE DE LA CUENTA BANCARIA PRODUCTIVA Y/O FIDECOMISO
 Unversidad Tecnológica de Carretera
 Nombre de la institución: **BRVA BANCOMER, S.A.**
 Informe acumulado: 1ro X 2do X 3ro Y 4to X Final
 Clave del Convenio: **2687/13**
 Fecha de entrega: **17 ene 19**
 Número de cuenta: **01594024583**

Saldo Inicial	Saldo por Depositar	Retenimiento	Saldo por Retirar	Saldo Final	Saldo Inicial	Saldo por Depositar	Retenimiento	Saldo por Retirar	Saldo Final	Saldo Inicial	Saldo por Depositar	Retenimiento	Saldo por Retirar	Saldo Final
493,316.00	0.00	0.00	0.00	493,316.00	493,316.00	0.00	0.00	0.00	493,316.00	493,316.00	0.00	0.00	0.00	493,316.00
dic-13	493,316.00	3.01	1.01	492,982.17	492,982.17	0.00	0.00	0.00	492,982.17	492,982.17	0.00	0.00	0.00	492,982.17
ene-14	493,316.00	2.74	0.00	492,982.17	492,982.17	0.00	0.00	0.00	492,982.17	492,982.17	0.00	0.00	0.00	492,982.17
feb-14	338.84	104.14	0.00	0.00	0.00	21,018.34	5,218.34	0.00	0.00	0.00	0.00	0.00	0.00	0.00
mar-14	341.58	0.07	0.00	0.00	0.00	161,635.83	8,883.31	0.00	0.00	0.00	0.00	0.00	0.00	0.00
abr-14	5,664.06	0.13	0.11	0.00	0.00	21,602.44	2,392.37	0.00	0.00	0.00	0.00	0.00	0.00	0.00
may-14	14,547.44	0.09	0.11	0.00	0.00	21,602.44	8,804.86	0.00	0.00	0.00	0.00	0.00	0.00	0.00
jun-14	11,135.29	0.11	0.11	0.00	0.00	21,602.44	5,218.34	0.00	0.00	0.00	0.00	0.00	0.00	0.00
jul-14	2,660.77	0.11	0.11	0.00	0.00	21,602.44	5,218.34	0.00	0.00	0.00	0.00	0.00	0.00	0.00
ago-14	7,835.74	0.11	0.11	0.00	0.00	21,602.44	5,218.34	0.00	0.00	0.00	0.00	0.00	0.00	0.00
Asignación 10 Sep 2014	587,232.00	0.13	0.13	0.00	0.00	28,025.44	2,224.56	0.00	0.00	0.00	0.00	0.00	0.00	0.00
sep-14	599,834.32	0.28	0.28	0.00	0.00	64,242.74	6,867.79	0.00	0.00	0.00	0.00	0.00	0.00	0.00
oct-14	592,257.89	0.18	0.18	0.00	0.00	104,559.46	2,091.94	0.00	0.00	0.00	0.00	0.00	0.00	0.00
nov-14	599,427.96	0.24	0.24	0.00	0.00	141,145.01	11,281.56	0.00	0.00	0.00	0.00	0.00	0.00	0.00
dic-14	597,336.20	0.35	0.35	0.00	0.00	134,137.57	11,281.56	0.00	0.00	0.00	0.00	0.00	0.00	0.00
ene-15	584,843.88	0.04	0.04	0.00	0.00	117,368.00	6,667.76	0.00	0.00	0.00	0.00	0.00	0.00	0.00
feb-15	584,844.23	0.08	0.08	0.00	0.00	117,368.00	6,667.76	0.00	0.00	0.00	0.00	0.00	0.00	0.00
mar-15	584,344.27	0.04	0.04	0.00	0.00	117,368.00	6,667.76	0.00	0.00	0.00	0.00	0.00	0.00	0.00
abr-15	580,033.06	0.04	0.04	0.00	0.00	117,368.00	6,667.76	0.00	0.00	0.00	0.00	0.00	0.00	0.00
may-15	585,875.44	0.08	0.08	0.00	0.00	117,368.00	6,667.76	0.00	0.00	0.00	0.00	0.00	0.00	0.00
jun-15	498,952.45	0.04	0.04	0.00	0.00	117,368.00	6,667.76	0.00	0.00	0.00	0.00	0.00	0.00	0.00
jul-15	432,505.96	0.08	0.08	0.00	0.00	117,368.00	6,667.76	0.00	0.00	0.00	0.00	0.00	0.00	0.00
ago-15	419,281.11	0.13	0.13	0.00	0.00	117,368.00	6,667.76	0.00	0.00	0.00	0.00	0.00	0.00	0.00
sep-15	455,034.47	0.17	0.17	0.00	0.00	117,368.00	6,667.76	0.00	0.00	0.00	0.00	0.00	0.00	0.00
oct-15	455,704.49	0.03	0.03	0.00	0.00	117,368.00	6,667.76	0.00	0.00	0.00	0.00	0.00	0.00	0.00
nov-15	386,518.06	0.57	0.57	0.00	0.00	117,368.00	6,667.76	0.00	0.00	0.00	0.00	0.00	0.00	0.00
dic-15	374,486.86	0.57	0.57	0.00	0.00	117,368.00	6,667.76	0.00	0.00	0.00	0.00	0.00	0.00	0.00
ene-16	374,487.43	0.57	0.57	0.00	0.00	117,368.00	6,667.76	0.00	0.00	0.00	0.00	0.00	0.00	0.00
feb-16	374,486.86	0.57	0.57	0.00	0.00	117,368.00	6,667.76	0.00	0.00	0.00	0.00	0.00	0.00	0.00
mar-16	374,486.86	0.57	0.57	0.00	0.00	117,368.00	6,667.76	0.00	0.00	0.00	0.00	0.00	0.00	0.00
abr-16	373,172.83	0.28	0.28	0.00	0.00	117,368.00	6,667.76	0.00	0.00	0.00	0.00	0.00	0.00	0.00
may-16	368,781.40	0.32	0.32	0.00	0.00	117,368.00	6,667.76	0.00	0.00	0.00	0.00	0.00	0.00	0.00
jun-16	368,781.40	0.27	0.27	0.00	0.00	117,368.00	6,667.76	0.00	0.00	0.00	0.00	0.00	0.00	0.00
jul-16	368,781.40	0.35	0.35	0.00	0.00	117,368.00	6,667.76	0.00	0.00	0.00	0.00	0.00	0.00	0.00
ago-16	368,781.40	0.25	0.25	0.00	0.00	117,368.00	6,667.76	0.00	0.00	0.00	0.00	0.00	0.00	0.00
Asignación Sep 2016	377,543.00	0.25	0.25	0.00	0.00	117,368.00	6,667.76	0.00	0.00	0.00	0.00	0.00	0.00	0.00
sep-16	386,135.01	0.23	0.23	0.00	0.00	117,368.00	6,667.76	0.00	0.00	0.00	0.00	0.00	0.00	0.00
oct-16	396,125.47	0.23	0.23	0.00	0.00	117,368.00	6,667.76	0.00	0.00	0.00	0.00	0.00	0.00	0.00



COORDINACIÓN GENERAL DE UNIVERSIDADES TECNOLÓGICAS Y POLITÉCNICAS
DIRECCIÓN DE ADMINISTRACIÓN Y FINANZAS
SUBDIRECCIÓN DE PROGRAMAS DE FINANCIAMIENTO
prodep

Reporte de la Cuenta Bancaria Productiva y/o Fideicomiso
Universidad Tecnológica de Corregidora

Nombre de la Institución: **Universidad Tecnológica de Corregidora** Clave del Convenio: **2687/13**
 Informe acumulado: **17 ene 19** Fecha de entrega:
 Institución Bancaria: **BIVA BANCOMER, S.A.**
 Número de cuenta: **0194024583**

Fecha	1ro.		2do.		3ro.		4to.		5to.		Saldo Inicial	Saldo Final
	X	X	X	X	X	X	X	X	X			
nov-16	0.81	596,126.10	0.81	596,126.10	0.00	0.00	0.00	0.00	0.00	218,863.16	378,002.53	
dic-16	0.23	596,126.34	0.23	596,126.34	0.00	0.00	0.00	0.00	0.00	217,274.00	596,126.34	
ene-17	0.31	596,126.76	0.31	596,126.76	0.00	0.00	0.00	0.00	0.00	216,317.05	1,000,079.71	
feb-17	0.33	596,127.09	0.33	596,127.09	0.00	0.00	0.00	0.00	0.00	214,463.44	1,611,661.65	
mar-17	0.12	596,127.42	0.12	596,127.42	0.00	0.00	0.00	0.00	0.00	214,463.44	1,811,661.98	
abr-17	0.23	596,127.54	0.23	596,127.54	0.00	0.00	0.00	0.00	0.00	214,463.44	1,905,171.67	
may-17	0.65	596,127.77	0.65	596,127.77	0.00	0.00	0.00	0.00	0.00	210,955.87	2,109,576.57	
jun-17	0.33	596,128.40	0.33	596,128.40	0.00	0.00	0.00	0.00	0.00	209,381.78	2,309,376.57	
jul-17	0.31	596,128.71	0.31	596,128.71	0.00	0.00	0.00	0.00	0.00	207,576.57	2,505,559.93	
ago-17	0.54	596,128.96	0.54	596,128.96	0.00	0.00	0.00	0.00	0.00	205,558.81	2,801,725.87	
Asignación Sep-2017	0.00	180,244.00	0.00	180,244.00	0.00	0.00	0.00	0.00	0.00	202,148.61	3,003,900.89	
sep-17	0.95	766,373.50	0.95	766,373.50	0.00	0.00	0.00	0.00	0.00	202,148.61	3,100,041.61	
oct-17	1.19	766,374.45	1.19	766,374.45	0.00	0.00	0.00	0.00	0.00	202,148.61	3,298,416.06	
nov-17	0.44	766,375.64	0.44	766,375.64	0.00	0.00	0.00	0.00	0.00	202,148.61	3,465,803.07	
dic-17	0.15	766,376.08	0.15	766,376.08	0.00	0.00	0.00	0.00	0.00	197,474.57	3,663,277.64	
ene-18	0.90	766,376.21	0.90	766,376.21	0.00	0.00	0.00	0.00	0.00	197,474.57	3,860,752.11	
feb-18	0.44	766,376.81	0.44	766,376.81	0.00	0.00	0.00	0.00	0.00	197,474.57	4,058,128.68	
mar-18	0.12	772,533.71	0.12	772,533.71	0.00	0.00	0.00	0.00	0.00	197,474.57	4,255,662.25	
abr-18	0.76	772,533.71	0.76	772,533.71	0.00	0.00	0.00	0.00	0.00	197,474.57	4,453,196.82	
may-18	1.55	774,825.46	1.55	774,825.46	0.00	0.00	0.00	0.00	0.00	197,474.57	4,650,722.28	
jun-18	0.45	778,229.51	0.45	778,229.51	0.00	0.00	0.00	0.00	0.00	197,474.57	4,848,251.79	
jul-18	1.09	780,987.15	1.09	780,987.15	0.00	0.00	0.00	0.00	0.00	197,474.57	5,047,238.94	
ago-18	0.77	784,206.02	0.77	784,206.02	0.00	0.00	0.00	0.00	0.00	197,474.57	5,246,444.96	
sep-18	0.45	782,676.44	0.45	782,676.44	0.00	0.00	0.00	0.00	0.00	197,474.57	5,445,121.40	
oct-18	0.61	794,574.84	0.61	794,574.84	0.00	0.00	0.00	0.00	0.00	197,474.57	5,644,696.24	
nov-18	0.29	798,574.34	0.29	798,574.34	0.00	0.00	0.00	0.00	0.00	197,474.57	5,844,270.58	
dic-18	0.95	807,659.45	0.95	807,659.45	0.00	0.00	0.00	0.00	0.00	197,474.57	6,043,845.03	
TOTAL	328.96	493,116.00	328.96	493,116.00	0.00	0.00	0.00	0.00	0.00	197,474.57	6,242,419.03	

PRODEP PAGADO CON RECURSOS
18 ENE. 2019
 PROGRAMA DE MEJORAMIENTO DEL PROFESORADO
 C. Joaquín Gómez Hernández
 Titular del Organismo Interno de Control
 M. en C. Arturo Adolfo Vallejo Cackanova
 Rector



UNIVERSIDAD TECNOLÓGICA DE CORREGIDORA
Ejercicio 2019
COBERTURAS FINANCIERAS
Del 01 de enero al 31 de enero de 2019
(Pesos)

NO APLICA PARA EL UNIVERSIDAD TECNOLÓGICA DE CORREGIDORA

M. en E. Arturo Adolfo Véliz-Casanova
RECTOR

C. P. Fabiola Velázquez Chaparro
DIRECCIÓN DE ADMINISTRACIÓN Y FINANZAS

Bajo protesta de decir verdad declaramos que los Estados Financieros y sus Notas son razonablemente correctos y responsabilidad del emisor



UNIVERSIDAD TECNOLÓGICA DE CORREGIDORA
Ejercicio 2019
ESQUEMAS BURSÁTILES
Del 01 de enero al 31 de enero de 2019
(Pesos)

NO APLICA PARA EL UNIVERSIDAD TECNOLÓGICA DE CORREGIDORA

M. en E. Arturo Adolfo Vallejo Casanova
RECTOR

C. P. Fabiola Velázquez Chaparro
DIRECCIÓN DE ADMINISTRACIÓN Y FINANZAS

Bajo protesta de decir verdad declaramos que los Estados Financieros y sus Notas son razonablemente correctos y
responsabilidad del emisor



IV. Información Complementaria





BALANZA ACUMULADA AL 31 DE ENERO 2019


Plan de cuentas	Descripción	Saldo Inicial	Débitos	Créditos	Saldo Final
11112	FONDOS FIJOS DE CAJA	0.00	15,000.00	0.00	15,000.00
11121	BANCOS MONEDA NACIONAL	2,543,428.65	8,866,721.23	9,374,220.36	2,035,929.52
11141	INVERSIONES EN MONEDA NACIONAL	0.00	2,707,676.33	2,707,676.33	0.00
11229	OTRAS CUENTAS POR COBRAR	2,740.41	2,740.41	5,480.82	0.00
11231	DEUDORES DIVERSOS POR COBRAR A	0.00	14,736.00	3,624.04	11,111.96
11311	ANTICIPO A PROVEEDORES POR ADQU	0.00	83,343.77	83,343.77	0.00
11511	MATERIALES DE ADMINISTRACIÓN, E	0.00	428,435.56	428,435.56	0.00
12331	EDIFICIOS NO RESIDENCIALES	49,454,367.84	0.00	0.00	49,454,367.84
12411	MUEBLES DE OFICINA Y ESTANTERÍA	1,947,617.96	0.00	0.00	1,947,617.96
12412	MUEBLES, EXCEPTO DE OFICINA Y E	539,048.41	0.00	0.00	539,048.41
12413	EQUIPO DE CÓMPUTO Y DE TECNOLOG	6,896,228.26	0.00	0.00	6,896,228.26
12419	OTROS MOBILIARIOS Y EQUIPOS DE	388,902.94	0.00	0.00	388,902.94
12421	EQUIPOS Y APARATOS AUDIOVISUALE	787,936.29	0.00	0.00	787,936.29
12422	APARATOS DEPORTIVOS	4,300.00	0.00	0.00	4,300.00
12423	CÁMARAS FOTOGRÁFICAS Y DE VIDEO	480,488.56	0.00	0.00	480,488.56
12429	OTRO MOBILIARIO Y EQUIPO EDUCAC	2,450,719.82	0.00	0.00	2,450,719.82
12431	EQUIPO MÉDICO Y DE LABORATORIO	2,369,743.63	0.00	0.00	2,369,743.63
12432	INSTRUMENTAL MÉDICO Y DE LABORA	4,848.80	0.00	0.00	4,848.80
12441	AUTOMÓVILES Y EQUIPO TERRESTRE	1,984,941.99	0.00	0.00	1,984,941.99
12449	OTROS EQUIPOS DE TRANSPORTE	9,860.00	0.00	0.00	9,860.00
12461	MAQUINARIA Y EQUIPO AGROPECUARI	94,033.99	0.00	0.00	94,033.99
12462	MAQUINARIA Y EQUIPO INDUSTRIAL	5,122.33	0.00	0.00	5,122.33
12464	SISTEMAS DE AIRE ACONDICIONADO,	203,107.32	0.00	0.00	203,107.32
12465	EQUIPO DE COMUNICACIÓN Y TELECO	136,460.99	0.00	0.00	136,460.99
12466	EQUIPOS DE GENERACIÓN ELÉCTRICA	114,476.92	0.00	0.00	114,476.92
12467	HERRAMIENTAS Y MÁQUINAS-HERRAMI	1,442,816.83	0.00	0.00	1,442,816.83
12469	OTROS EQUIPOS	542,682.63	0.00	0.00	542,682.63
12511	SOFTWARE	1,398,519.42	0.00	0.00	1,398,519.42
12541	LICENCIAS INFORMÁTICAS E INTELE	358,732.90	0.00	0.00	358,732.90
12612	DEPRECIACIÓN ACUMULADA DE EDIFI	-8,268,655.40	0.00	137,235.87	-8,405,891.27
12631	DEPRECIACIÓN ACUMULADA DE MOBIL	-6,357,910.77	0.00	38,491.99	-6,396,402.76
12632	DEPRECIACIÓN ACUMULADA DE MOBIL	-2,822,784.92	0.00	37,437.73	-2,860,222.65
12633	DEPRECIACIÓN ACUMULADA DE EQUIP	-1,909,073.15	0.00	36,046.44	-1,945,119.59
12634	DEPRECIACIÓN ACUMULADA DE EQUIP	-679,084.40	0.00	15,999.03	-695,083.43
12636	DEPRECIACIÓN ACUMULADA DE MAQUI	-860,286.58	0.00	20,437.78	-880,724.36
12651	AMORTIZACIÓN ACUMULADAS DE SOFT	-1,274,955.49	0.00	5,405.61	-1,280,361.10
12654	AMORTIZACIÓN ACUMULADAS DE LICE	-65,458.46	0.00	5,980.08	-71,438.54
21121	DEUDAS POR ADQUISICIÓN DE BIENE	-136,809.83	1,788,707.86	1,802,129.70	-150,231.67
21171	RETENCIONES DE IMPUESTOS POR PA	-528,226.93	528,227.00	215,475.64	-215,475.57
21172	RETENCIONES DEL SISTEMA DE SEGU	-45,876.41	50,094.82	34,723.45	-30,505.04
21179	OTRAS RETENCIONES Y CONTRIBUCIO	-1,358,514.58	594,123.17	113,940.40	-878,331.81
31121	BIENES INMUEBLES E INFRAESTRUCT	-49,454,367.84	0.00	0.00	-49,454,367.84
31131	BIENES MUEBLES	-13,218,399.75	0.00	0.00	-13,218,399.75
31141	BIENES INTANGIBLES	-1,122,620.99	0.00	0.00	-1,122,620.99
32211	RESULTADOS DE EJERCICIOS ANTERI	13,941,898.61	0.00	12,065.57	13,929,833.04
41590	OTROS PRODUCTOS QUE GENERAN ING	0.00	0.00	12,435.22	-12,435.22
41730	INGRESOS POR VENTA DE BIENES Y	0.00	6,446.00	987,723.00	-981,277.00
42210	TRANSFERENCIAS INTERNAS Y ASIGN	0.00	0.00	1,120,000.00	-1,120,000.00
43990	OTROS INGRESOS Y BENEFICIOS VAR	0.00	0.00	240,000.00	-240,000.00
51110	REMUNERACIONES AL PERSONAL DE C	0.00	1,299,449.13	838.42	1,298,610.71
51130	REMUNERACIONES ADICIONALES Y ES	0.00	15,404.30	0.00	15,404.30
51140	SEGURIDAD SOCIAL	0.00	248,192.85	0.00	248,192.85

BALANZA ACUMULADA AL 31 DE ENERO 2019

Plan de cuentas	Descripción	Saldo Inicial	Débitos	Créditos	Saldo Final
51150	OTRAS PRESTACIONES SOCIALES Y E	0.00	50,093.27	0.00	50,093.27
51210	MATERIALES DE ADMINISTRACIÓN, E	0.00	11,110.48	0.00	11,110.48
51220	ALIMENTOS Y UTENSILIOS	0.00	1,350.00	0.00	1,350.00
51260	COMBUSTIBLES, LUBRICANTES Y ADI	0.00	70,000.00	0.00	70,000.00
51310	SERVICIOS BÁSICOS	0.00	85,632.03	0.00	85,632.03
51320	SERVICIOS DE ARRENDAMIENTO	0.00	2,813.77	0.00	2,813.77
51330	SERVICIOS PROFESIONALES, CIENTÍ	0.00	251,218.88	0.00	251,218.88
51340	SERVICIOS FINANCIEROS, BANCARIO	0.00	6,600.05	0.00	6,600.05
51350	SERVICIOS DE INSTALACIÓN, REPAR	0.00	2,900.00	0.00	2,900.00
51370	SERVICIOS DE TRASLADO Y VIÁTICO	0.00	1,768.04	0.00	1,768.04
51380	SERVICIOS OFICIALES	0.00	9,327.33	0.00	9,327.33
55132	DEPRECIACIÓN DE EDIFICIOS NO RE	0.00	137,235.87	0.00	137,235.87
55151	DEPRECIACIÓN DE MOBILIARIO Y EQ	0.00	38,491.99	0.00	38,491.99
55152	DEPRECIACIÓN DE MOBILIARIO Y EQ	0.00	37,437.73	0.00	37,437.73
55153	DEPRECIACIÓN DE EQUIPO E INSTRU	0.00	36,046.44	0.00	36,046.44
55154	DEPRECIACIÓN DE EQUIPO DE TRANS	0.00	15,999.03	0.00	15,999.03
55156	DEPRECIACIÓN DE MAQUINARIA, OTR	0.00	20,437.78	0.00	20,437.78
55171	AMORTIZACIÓN DE SOFTWARE	0.00	5,405.61	0.00	5,405.61
55174	AMORTIZACIÓN DE LICENCIAS	0.00	5,980.08	0.00	5,980.08
81110	LEY DE INGRESOS ESTIMADA	0.00	28,167,174.00	0.00	28,167,174.00
81210	LEY DE INGRESOS POR EJECUTAR	0.00	3,883,232.22	29,709,129.22	-25,825,897.00
81310	MODIFICACIONES A LA LEY DE INGR	0.00	1,535,509.22	1,523,074.00	12,435.22
81410	LEY DE INGRESOS DEVENGADA	0.00	2,366,604.22	2,366,604.22	0.00
81510	LEY DE INGRESOS RECAUDADA	0.00	6,446.00	2,360,158.22	-2,353,712.22
82110	PRESUPUESTO DE EGRESOS APROBADO	0.00	0.00	28,167,174.00	-28,167,174.00
82210	PRESUPUESTO DE EGRESOS POR EJER	0.00	30,610,878.44	13,348,652.52	17,262,225.92
82310	MODIFICACIONES AL PRESUPUESTO D	0.00	1,747,528.34	2,442,866.02	-695,337.68
82410	PRESUPUESTO DE EGRESOS COMPROME	0.00	11,607,590.14	2,062,326.09	9,545,264.05
82510	PRESUPUESTO DE EGRESOS DEVENGAD	0.00	2,090,253.09	1,975,807.25	114,445.84
82610	PRESUPUESTO DE EGRESOS EJERCIDO	0.00	2,172,227.71	2,040,755.60	131,472.11
82710	PRESUPUESTO DE EGRESOS PAGADO	0.00	2,011,990.18	202,886.42	1,809,103.76
		0.00	103,638,580.37	103,638,580.37	0.00


L.C. Iris García Gutiérrez
 Jefe de Departamento de Recursos
 Financieros, Programación y Contabilidad
 Elaboró


C.P. Fabiola Velázquez Chaparro
 Directora de Administración y Finanzas
 Revisó


M. en E. Arturo Adolfo Vallejo Casanova
 Rector
 Autorizó

BALANZA A DETALLE AL 31 DE ENERO DE 2019

Plan de cuentas	Objeto del Gasto	Descripción	Saldo Inicial	Actividad del Periodo	Saldo Final
11112	1112003	Fondo Fijo Recursos Humanos Materiales Y Servicios Generales	0.00	15,000.00	15,000.00
11121	1114001	Recursos Estatales 0194024788	15,000.00	-15,000.00	0.00
11121	1114003	Recursos Propios 0194024885	531,877.09	-86,540.18	445,336.91
11121	1114004	Recursos Promep 0194024583	612,977.90	3,857.02	616,834.92
11121	1114021	Recurso Estatal 0111334573	664,656.80	-649,500.95	15,155.85
11121	1114022	Recurso Federal 0111334700	134,184.77	-119,184.77	15,000.00
11121	1114024	Recurso Propio Títulos y Cédulas 0112137836	584,732.09	44,061.15	628,793.24
11121	1114026	Rec. Est. 0112686554	0.00	29,808.60	29,808.60
11121	1114027	Rec. Fed. 0112686570	0.00	15,000.00	15,000.00
11121	1114028	Rec. Propio CONCYTEQ 8957	0.00	240,000.00	240,000.00
11121	1114029	Rec. Est. 0112753251	0.00	15,000.00	15,000.00
11121	1114030	Rec. Fed. 0112735393	0.00	15,000.00	15,000.00
11229	1229002	Reintegro de vales	2,740.41	-2,740.41	0.00
11231	1231001	DEUDORES DIVERSOS	0.00	11,111.96	11,111.96
12331	1C31001	Edificios Y Locales	49,454,367.84	0.00	49,454,367.84
12411	1D11001	Muebles De Oficina Y Estantería	1,947,617.96	0.00	1,947,617.96
12412	1D12001	Muebles, Excepto De Oficina Y Estantería	539,048.41	0.00	539,048.41
12413	1D13001	Equipo De Cómputo Y De Tecnologías De La Información	6,896,228.26	0.00	6,896,228.26
12419	1D19001	Otros Mobiliarios Y Equipos De Administración	388,902.94	0.00	388,902.94
12421	1D21001	Equipos Y Aparatos Audiovisuales	787,936.29	0.00	787,936.29
12422	1D22001	Aparatos Deportivos	4,300.00	0.00	4,300.00
12423	1D23001	Cámaras Fotográficas Y De Video	480,488.56	0.00	480,488.56
12429	1D29001	Otro Mobiliario Y Equipo Educativo Y Recreativo	2,450,719.82	0.00	2,450,719.82
12431	1D31001	Equipo Médico Y De Laboratorio	2,369,743.63	0.00	2,369,743.63
12432	1D32001	INSTRUMENTAL MEDICO Y DE LABORATORIO	4,848.80	0.00	4,848.80
12441	1D41001	Vehículos Y Equipo Terrestre	1,984,941.99	0.00	1,984,941.99
12449	1D49001	OTROS EQUIPOS DE TRANSPORTE	9,860.00	0.00	9,860.00
12461	1D61001	Maquinaria y equipo agropecuario	94,033.99	0.00	94,033.99
12462	1D62001	Maquinaria y equipo industrial	5,122.33	0.00	5,122.33
12464	1D64001	Sistemas De Aire Acondicionado, Calefacción Y De Refrigeración Indus	203,107.32	0.00	203,107.32
12465	1D65001	Equipo De Comunicación Y Telecomunicación	136,460.99	0.00	136,460.99
12466	1D66001	Equipos De Generación Eléctrica, Aparatos Y Accesorios Eléctricos	114,476.92	0.00	114,476.92
12467	1D67001	Herramientas Y Máquinas-Herramienta	1,442,816.83	0.00	1,442,816.83
12469	1D69001	Otros Equipos	542,682.63	0.00	542,682.63
12511	1E11001	Software	1,398,519.42	0.00	1,398,519.42
12541	1E41001	Licencias informáticas e intelectuales	358,732.90	0.00	358,732.90
12612	1F12332	Depreciación Acumulada De edificaciones Educativas Y Culturales	-8,268,655.40	-137,235.87	-8,405,891.27
12631	1F31D11	Depreciación Acumulada De muebles De Oficina Y Estantería	-193,123.12	-5,051.14	-198,174.26
12631	1F31D12	Depreciación Acumulada De Muebles, Excepto De Oficina Y Estantería	-154,291.92	-4,492.07	-158,783.99
12631	1F31D13	Depreciación Acumulada De equipo De Cómputo Y De Tecnologías De	-5,925,782.17	-25,848.29	-5,951,630.46
12631	1F31D19	Depreciación Acumulada De otros Mobiliarios Y Equipos De Administr	-84,713.56	-3,100.49	-87,814.05
12632	1F32D21	Depreciación Acumulada De equipos Y Aparatos Audiovisuales	-672,125.33	-4,535.56	-676,660.89
12632	1F32D22	Depreciación Acumulada De Aparatos Deportivos	-3,870.01	-71.67	-3,941.68
12632	1F32D23	Depreciación Acumulada De cámaras Fotográficas Y De Video	-385,263.38	-2,272.48	-387,535.86
12632	1F32D29	Depreciación Acumulada De otro Mobiliario Y Equipo Educativo Y R	-1,761,526.20	-30,558.02	-1,792,084.22
12633	1F33D31	Depreciación Acumulada De equipo Médico Y De Laboratorio	-1,906,891.20	-35,965.63	-1,942,856.83
12633	1F33D32	Depreciación Acumulada De Instrumental Medico y de Laboratorio	-2,181.95	-80.81	-2,262.76
12634	1F34D41	Depreciación Acumulada De vehículos Y Equipo Terrestre	-679,084.40	-15,999.03	-695,083.43
12636	1F36D61	Depreciación Acumulada De Maquinaria y equipo agropecuario	0.00	-783.30	-783.30
12636	1F36D62	Depreciación Acumulada De Maquinaria y equipo industrial	0.00	-42.67	-42.67
12636	1F36D64	Depreciación Acumulada De sistemas De Aire Acondicionado, Calefac	-69,090.11	-1,692.56	-70,782.67
12636	1F36D65	Depreciación Acumulada De equipo De Comunicación Y Telecomunic	-33,389.73	-1,137.17	-34,526.90
12636	1F36D66	Depreciación Acumulada De equipos De Generación Eléctrica, Aparat	-49,818.80	-953.97	-50,772.77
12636	1F36D67	Depreciación Acumulada De herramientas Y Máquinas-Herramienta	-581,327.59	-11,305.82	-592,633.41
12636	1F36D69	Depreciación Acumulada De Otros Equipos	-126,660.35	-4,522.29	-131,182.64

BALANZA A DETALLE AL 31 DE ENERO DE 2019

Plan de cuentas	Objeto del Gasto	Descripción	Saldo Inicial	Actividad del Periodo	Saldo Final
12651	1F51E11	Depreciación Acumulada De software	-1,274,955.49	-5,405.61	-1,280,361.10
12654	1F54E41	Depreciación Acumulada De Licencias Informáticas e Intelectuales	-65,458.46	-5,980.08	-71,438.54
21121	2121001	PROVEEDORES	-136,809.83	-13,421.84	-150,231.67
21171	2171001	I.S.P.T.	-504,259.20	307,736.77	-196,522.43
21171	2171003	IMPUESTOS Y RETENCIONES POR PAGAR EN HONORARIOS	-23,967.73	5,014.59	-18,953.14
21172	2172001	I.M.S.S.	-45,876.41	15,371.37	-30,505.04
21179	2179001	Otras Retenciones De Nomina	-79,206.20	38,838.20	-40,368.00
21179	2179003	Provisión de Factura	-1,279,308.38	441,344.57	-837,963.81
31121	3321000	BIENES INMUEBLES E INFRAESTRUCTURA	-49,454,367.84	0.00	-49,454,367.84
31131	3131D11	Muebles de oficina y estantería	-1,433,248.62	0.00	-1,433,248.62
31131	3131D12	Muebles, excepto de oficina y estantería	-13,398.00	0.00	-13,398.00
31131	3131D13	Equipo de cómputo y de tecnologías de la información	-3,630,979.48	0.00	-3,630,979.48
31131	3131D19	Otros mobiliarios y equipos de administración	-16,843.60	0.00	-16,843.60
31131	3131D21	Equipos y aparatos audiovisuales	-358,695.28	0.00	-358,695.28
31131	3131D23	Cámaras fotográficas y de video	-353,046.22	0.00	-353,046.22
31131	3131D29	Otro mobiliario y equipo educacional y recreativo	-2,346,227.02	0.00	-2,346,227.02
31131	3131D31	Equipo médico y de laboratorio	-2,135,094.31	0.00	-2,135,094.31
31131	3131D41	Vehículos y equipo terrestre	-1,667,248.99	0.00	-1,667,248.99
31131	3131D64	Sistemas de aire acondicionado, calefacción y de refrigeración indust	-6,264.00	0.00	-6,264.00
31131	3131D66	Equipos de generación eléctrica, aparatos y accesorios eléctricos	-31,801.40	0.00	-31,801.40
31131	3131D67	Herramientas y máquinas-herramienta	-1,225,552.83	0.00	-1,225,552.83
31141	3.14E+14	Software	-1,122,620.99	0.00	-1,122,620.99
32211	3B11001	Resultado De Ejercicios Anteriores	13,941,898.61	-12,065.57	13,929,833.04
41590	4510401	Rendimientos Estatales	0.00	-2.02	-2.02
41590	4510402	Rendimientos Federales	0.00	-17.64	-17.64
41590	4510403	Rendimientos Propios	0.00	-8,558.26	-8,558.26
41590	4510404	Rendimientos Promep	0.00	-3,857.02	-3,857.02
41590	4510406	Rendimientos PFCE	0.00	-0.28	-0.28
41730	4710201	Examen De Admisión	0.00	-561.00	-561.00
41730	4710202	Inscripciones	0.00	-1,962.00	-1,962.00
41730	4710203	Reinscripciones	0.00	-600,410.00	-600,410.00
41730	4710204	Constancia De Estudios	0.00	-2,291.00	-2,291.00
41730	4710205	Reposición De Credencial Alumno	0.00	-896.00	-896.00
41730	4710206	Kárdex	0.00	-2,923.00	-2,923.00
41730	4710208	Examen Extraordinario	0.00	-20,449.00	-20,449.00
41730	4710209	Trámite De Titulación Tsu	0.00	-43,290.00	-43,290.00
41730	4710211	Curso De Idioma Sabatino Para Público En General	0.00	-6,475.00	-6,475.00
41730	4710212	Curso De Idioma Sabatino Para Alumnos Y Funcionarios Públicos.	0.00	-4,900.00	-4,900.00
41730	4710218	Certificado de estudios	0.00	-1,232.00	-1,232.00
41730	4710221	Trámite de equivalencia de estudios	0.00	-617.00	-617.00
41730	4710227	Acta de Exención de Examen Profesional	0.00	-505.00	-505.00
41730	4710229	Inscripción a Ingeniería	0.00	-2,242.00	-2,242.00
41730	4710230	Reinscripción a Ingeniería	0.00	-230,926.00	-230,926.00
41730	4710231	Constancia de Titulación	0.00	-560.00	-560.00
41730	4710240	Penalización por mora de Reinscripción Ingenierías	0.00	-22,194.00	-22,194.00
41730	4710241	Penalización por mora de Reinscripción TSU	0.00	-38,844.00	-38,844.00
42210	4910201	Aportaciones Estatales	0.00	-1,120,000.00	-1,120,000.00
43990	4710217	Otros Ingresos	0.00	-240,000.00	-240,000.00
51110	5113011	Sueldo Base Al Personal Permanente	0.00	117,010.84	117,010.84
51110	5113011	Sueldo Base Al Personal Permanente	0.00	55,026.38	55,026.38
51110	5113011	Sueldo Base Al Personal Permanente	0.00	399,288.67	399,288.67
51110	5113011	Sueldo Base Al Personal Permanente	0.00	23,296.78	23,296.78
51110	5113011	Sueldo Base Al Personal Permanente	0.00	653,649.44	653,649.44
51110	5152011	Liquidaciones Por Indemnización	0.00	50,338.60	50,338.60
51130	5131011	Prima quinquenal por años de servicios efectivos prestados	0.00	518.00	518.00

BALANZA A DETALLE AL 31 DE ENERO DE 2019

Plan de cuentas	Objeto del Gasto	Descripción	Saldo Inicial	Actividad del Periodo	Saldo Final
51130	5131011	Prima quinquenal por años de servicios efectivos prestados	0.00	2,072.00	2,072.00
51130	5131011	Prima quinquenal por años de servicios efectivos prestados	0.00	518.00	518.00
51130	5131011	Prima quinquenal por años de servicios efectivos prestados	0.00	6,578.00	6,578.00
51130	5132011	Primas De Vacaciones Y Dominical	0.00	1,319.61	1,319.61
51130	5132031	Gratificación De Fin De Año	0.00	4,398.69	4,398.69
51140	5141021	Cuotas Del IMSS	0.00	13,125.66	13,125.66
51140	5141021	Cuotas Del IMSS	0.00	5,620.61	5,620.61
51140	5141021	Cuotas Del IMSS	0.00	42,486.71	42,486.71
51140	5141021	Cuotas Del IMSS	0.00	2,872.36	2,872.36
51140	5141021	Cuotas Del IMSS	0.00	47,370.70	47,370.70
51140	5143011	Aportaciones Al Sistema De Ahorro Para El Retiro	0.00	14,786.05	14,786.05
51140	5143011	Aportaciones Al Sistema De Ahorro Para El Retiro	0.00	7,198.69	7,198.69
51140	5143011	Aportaciones Al Sistema De Ahorro Para El Retiro	0.00	52,593.96	52,593.96
51140	5143011	Aportaciones Al Sistema De Ahorro Para El Retiro	0.00	3,047.76	3,047.76
51140	5143011	Aportaciones Al Sistema De Ahorro Para El Retiro	0.00	59,090.35	59,090.35
51150	5152031	Antigüedad	0.00	9,293.27	9,293.27
51150	5154061	Despensa	0.00	5,250.00	5,250.00
51150	5154061	Despensa	0.00	1,500.00	1,500.00
51150	5154061	Despensa	0.00	15,675.00	15,675.00
51150	5154061	Despensa	0.00	1,500.00	1,500.00
51150	5154061	Despensa	0.00	16,875.00	16,875.00
51210	5216011	Material De Limpieza	0.00	11,110.48	11,110.48
51220	5221011	Productos Alimenticios Para Personas	0.00	1,350.00	1,350.00
51260	5261011	Combustibles, Lubricantes Y Aditivos Para Vehículos	0.00	70,000.00	70,000.00
51310	5311011	Energía Eléctrica	0.00	35,609.00	35,609.00
51310	5313011	Agua	0.00	3,828.00	3,828.00
51310	5317011	Servicio De Acceso De Internet, Redes Y Procesamientos De Informaci	0.00	665.03	665.03
51310	5317011	Servicio De Acceso De Internet, Redes Y Procesamientos De Informaci	0.00	45,530.00	45,530.00
51320	5327011	Arrendamiento de activos intangibles	0.00	2,813.77	2,813.77
51330	5333031	Otros Servicios Técnicos O Profesionales	0.00	251,218.88	251,218.88
51340	5341011	Servicios Financieros Y Bancarios	0.00	6,408.65	6,408.65
51340	5341011	Servicios Financieros Y Bancarios	0.00	191.40	191.40
51350	5355011	Reparación Y Mantenimiento De Equipo De Transporte	0.00	2,900.00	2,900.00
51370	5372021	Pasajes Terrestres Nacionales	0.00	1,618.04	1,618.04
51370	5375021	Viáticos Nacionales En El País	0.00	150.00	150.00
51380	5382011	Gastos De Orden Social Y Cultural	0.00	5,266.40	5,266.40
51380	5385011	Gastos De Representación	0.00	4,060.93	4,060.93
55132	1133222	Depreciación De Edificaciones Educativas Y Culturales	0.00	137,235.87	137,235.87
55151	1D11002	Depreciacion De Muebles De Oficina Y Estantería	0.00	5,051.14	5,051.14
55151	1D12002	Depreciacion De Muebles, Excepto De Oficina Y Estantería	0.00	4,492.07	4,492.07
55151	1D13002	Depreciacion De Equipo De Cómputo Y De Tecnologías De La Informa	0.00	25,848.29	25,848.29
55151	1D19002	Depreciacion De Otros Mobiliarios y Equipos de Administración	0.00	3,100.49	3,100.49
55152	1D21002	Depreciación De Equipos Y Aparatos Audiovisuales	0.00	4,535.56	4,535.56
55152	1D22002	Depreciación De Aparatos Deportivo	0.00	71.67	71.67
55152	1D23002	Depreciación De Cámaras Fotográficas Y De Video	0.00	2,272.48	2,272.48
55152	1D29002	Depreciación De Otro Mobiliario Y Equipo Educativo Y Recreativo	0.00	30,558.02	30,558.02
55153	1D31002	Depreciación De Equipo Médico Y De Laboratorio	0.00	35,965.63	35,965.63
55153	1D32002	Depreciación De Instrumental Medico y de Laboratorio	0.00	80.81	80.81
55154	1D41002	Depreciación De Vehículos Y Equipo Terrestre	0.00	15,999.03	15,999.03
55156	1D61002	Depreciación de Maquinaria y equipo agropecuario	0.00	783.30	783.30
55156	1D62002	Depreciación de Maquinaria y equipo industrial	0.00	42.67	42.67
55156	1D64002	Depreciación De Sistemas De Aire Acondicionado, Calefacción Y De Re	0.00	1,692.56	1,692.56
55156	1D65002	Depreciación De Equipo De Comunicación Y Telecomunicación	0.00	1,137.17	1,137.17
55156	1D66002	Depreciación De Equipos De Generación Eléctrica, Aparatos Y Accesor	0.00	953.97	953.97
55156	1D67002	Depreciación De Herramientas Y Máquinas-Herramienta	0.00	11,305.82	11,305.82

BALANZA A DETALLE AL 31 DE ENERO DE 2019

Plan de cuentas	Objeto del Gasto	Descripción	Saldo Inicial	Actividad del Periodo	Saldo Final
55156	1D69002	Depreciación de otros Equipos	0.00	4,522.29	4,522.29
55171	1E11002	Depreciación De Software	0.00	5,405.61	5,405.61
55174	1E41002	Depreciación Licencias informáticas e intelectuales	0.00	5,980.08	5,980.08
81110	4710203	Reinscripciones	0.00	3,974,439.00	3,974,439.00
81110	4910201	Aportaciones Estatales	0.00	13,667,111.00	13,667,111.00
81110	4930102	Por Medio De La Federación	0.00	10,525,624.00	10,525,624.00
81210	4710203	Reinscripciones	0.00	-2,748,678.00	-2,748,678.00
81210	4710230	Reinscripción a Ingeniería	0.00	-4,484.00	-4,484.00
81210	4910201	Aportaciones Estatales	0.00	-12,547,111.00	-12,547,111.00
81210	4930102	Por Medio De La Federación	0.00	-10,525,624.00	-10,525,624.00
81310	4510401	Rendimientos Estatales	0.00	2.02	2.02
81310	4510402	Rendimientos Federales	0.00	17.64	17.64
81310	4510403	Rendimientos Propios	0.00	8,558.26	8,558.26
81310	4510404	Rendimientos Promep	0.00	3,857.02	3,857.02
81310	4510406	Rendimientos PFCE	0.00	0.28	0.28
81310	4710201	Examen De Admisión	0.00	561.00	561.00
81310	4710202	Inscripciones	0.00	1,962.00	1,962.00
81310	4710203	Reinscripciones	0.00	-625,351.00	-625,351.00
81310	4710204	Constancia De Estudios	0.00	2,291.00	2,291.00
81310	4710205	Reposición De Credencial Alumno	0.00	896.00	896.00
81310	4710206	Kárdex	0.00	2,923.00	2,923.00
81310	4710208	Examen Extraordinario	0.00	20,449.00	20,449.00
81310	4710209	Trámite De Titulación Tsu	0.00	43,290.00	43,290.00
81310	4710211	Curso De Idioma Sabatino Para Público En General	0.00	6,475.00	6,475.00
81310	4710212	Curso De Idioma Sabatino Para Alumnos Y Funcionarios Públicos.	0.00	4,900.00	4,900.00
81310	4710217	Otros Ingresos	0.00	240,000.00	240,000.00
81310	4710218	Certificado de estudios	0.00	1,232.00	1,232.00
81310	4710221	Trámite de equivalencia de estudios	0.00	617.00	617.00
81310	4710227	Acta de Exención de Examen Profesional	0.00	505.00	505.00
81310	4710229	Inscripción a Ingeniería	0.00	2,242.00	2,242.00
81310	4710230	Reinscripción a Ingeniería	0.00	235,410.00	235,410.00
81310	4710231	Constancia de Titulación	0.00	560.00	560.00
81310	4710240	Penalización por mora de Reinscripción Ingenierías	0.00	22,194.00	22,194.00
81310	4710241	Penalización por mora de Reinscripción TSU	0.00	38,844.00	38,844.00
81510	4510401	Rendimientos Estatales	0.00	-2.02	-2.02
81510	4510402	Rendimientos Federales	0.00	-17.64	-17.64
81510	4510403	Rendimientos Propios	0.00	-8,558.26	-8,558.26
81510	4510404	Rendimientos Promep	0.00	-3,857.02	-3,857.02
81510	4510406	Rendimientos PFCE	0.00	-0.28	-0.28
81510	4710201	Examen De Admisión	0.00	-561.00	-561.00
81510	4710202	Inscripciones	0.00	-1,962.00	-1,962.00
81510	4710203	Reinscripciones	0.00	-600,410.00	-600,410.00
81510	4710204	Constancia De Estudios	0.00	-2,291.00	-2,291.00
81510	4710205	Reposición De Credencial Alumno	0.00	-896.00	-896.00
81510	4710206	Kárdex	0.00	-2,923.00	-2,923.00
81510	4710208	Examen Extraordinario	0.00	-20,449.00	-20,449.00
81510	4710209	Trámite De Titulación Tsu	0.00	-43,290.00	-43,290.00
81510	4710211	Curso De Idioma Sabatino Para Público En General	0.00	-6,475.00	-6,475.00
81510	4710212	Curso De Idioma Sabatino Para Alumnos Y Funcionarios Públicos.	0.00	-4,900.00	-4,900.00
81510	4710217	Otros Ingresos	0.00	-240,000.00	-240,000.00
81510	4710218	Certificado de estudios	0.00	-1,232.00	-1,232.00
81510	4710221	Trámite de equivalencia de estudios	0.00	-617.00	-617.00
81510	4710227	Acta de Exención de Examen Profesional	0.00	-505.00	-505.00
81510	4710229	Inscripción a Ingeniería	0.00	-2,242.00	-2,242.00
81510	4710230	Reinscripción a Ingeniería	0.00	-230,926.00	-230,926.00

BALANZA A DETALLE AL 31 DE ENERO DE 2019

Plan de cuentas	Objeto del Gasto	Descripción	Saldo Inicial	Actividad del Periodo	Saldo Final
81510	4710231	Constancia de Titulación	0.00	-560.00	-560.00
81510	4710240	Penalización por mora de Reinscripción Ingenierías	0.00	-22,194.00	-22,194.00
81510	4710241	Penalización por mora de Reinscripción TSU	0.00	-38,844.00	-38,844.00
81510	4910201	Aportaciones Estatales	0.00	-1,120,000.00	-1,120,000.00
82110	5113011	Sueldo Base Al Personal Permanente	0.00	-752,065.02	-752,065.02
82110	5113011	Sueldo Base Al Personal Permanente	0.00	-752,065.02	-752,065.02
82110	5113011	Sueldo Base Al Personal Permanente	0.00	-430,158.26	-430,158.26
82110	5113011	Sueldo Base Al Personal Permanente	0.00	-430,158.26	-430,158.26
82110	5113011	Sueldo Base Al Personal Permanente	0.00	-1,951,298.39	-1,951,298.39
82110	5113011	Sueldo Base Al Personal Permanente	0.00	-1,951,298.39	-1,951,298.39
82110	5113011	Sueldo Base Al Personal Permanente	0.00	-285,475.99	-285,475.99
82110	5113011	Sueldo Base Al Personal Permanente	0.00	-285,475.99	-285,475.99
82110	5113011	Sueldo Base Al Personal Permanente	0.00	-3,183,540.34	-3,183,540.34
82110	5113011	Sueldo Base Al Personal Permanente	0.00	-3,183,540.34	-3,183,540.34
82110	5131011	Prima quinquenal por años de servicios efectivos prestados	0.00	-4,403.00	-4,403.00
82110	5131011	Prima quinquenal por años de servicios efectivos prestados	0.00	-4,402.00	-4,402.00
82110	5131011	Prima quinquenal por años de servicios efectivos prestados	0.00	-15,799.00	-15,799.00
82110	5131011	Prima quinquenal por años de servicios efectivos prestados	0.00	-15,799.00	-15,799.00
82110	5131011	Prima quinquenal por años de servicios efectivos prestados	0.00	-4,144.00	-4,144.00
82110	5131011	Prima quinquenal por años de servicios efectivos prestados	0.00	-4,144.00	-4,144.00
82110	5131011	Prima quinquenal por años de servicios efectivos prestados	0.00	-43,094.00	-43,094.00
82110	5131011	Prima quinquenal por años de servicios efectivos prestados	0.00	-43,094.00	-43,094.00
82110	5132011	Primas De Vacaciones Y Dominical	0.00	-40,953.79	-40,953.79
82110	5132011	Primas De Vacaciones Y Dominical	0.00	-40,953.79	-40,953.79
82110	5132011	Primas De Vacaciones Y Dominical	0.00	-19,259.23	-19,259.23
82110	5132011	Primas De Vacaciones Y Dominical	0.00	-19,259.23	-19,259.23
82110	5132011	Primas De Vacaciones Y Dominical	0.00	-144,608.02	-144,608.02
82110	5132011	Primas De Vacaciones Y Dominical	0.00	-144,608.02	-144,608.02
82110	5132011	Primas De Vacaciones Y Dominical	0.00	-8,153.87	-8,153.87
82110	5132011	Primas De Vacaciones Y Dominical	0.00	-8,153.87	-8,153.87
82110	5132011	Primas De Vacaciones Y Dominical	0.00	-172,173.09	-172,173.09
82110	5132011	Primas De Vacaciones Y Dominical	0.00	-172,173.09	-172,173.09
82110	5132031	Gratificación De Fin De Año	0.00	-136,512.64	-136,512.64
82110	5132031	Gratificación De Fin De Año	0.00	-136,512.64	-136,512.64
82110	5132031	Gratificación De Fin De Año	0.00	-64,197.44	-64,197.44
82110	5132031	Gratificación De Fin De Año	0.00	-64,197.44	-64,197.44
82110	5132031	Gratificación De Fin De Año	0.00	-477,026.70	-477,026.70
82110	5132031	Gratificación De Fin De Año	0.00	-477,026.70	-477,026.70
82110	5132031	Gratificación De Fin De Año	0.00	-27,179.57	-27,179.57
82110	5132031	Gratificación De Fin De Año	0.00	-27,179.57	-27,179.57
82110	5132031	Gratificación De Fin De Año	0.00	-578,910.65	-578,910.65
82110	5132031	Gratificación De Fin De Año	0.00	-578,910.65	-578,910.65
82110	5137011	Honorarios Especiales	0.00	-248,324.00	-248,324.00
82110	5141021	Cuotas Del IMSS	0.00	-64,511.02	-64,511.02
82110	5141021	Cuotas Del IMSS	0.00	-64,511.02	-64,511.02
82110	5141021	Cuotas Del IMSS	0.00	-28,580.66	-28,580.66
82110	5141021	Cuotas Del IMSS	0.00	-28,580.66	-28,580.66
82110	5141021	Cuotas Del IMSS	0.00	-165,527.37	-165,527.37
82110	5141021	Cuotas Del IMSS	0.00	-165,527.37	-165,527.37
82110	5141021	Cuotas Del IMSS	0.00	-13,668.59	-13,668.59
82110	5141021	Cuotas Del IMSS	0.00	-13,668.59	-13,668.59
82110	5141021	Cuotas Del IMSS	0.00	-268,458.86	-268,458.86
82110	5141021	Cuotas Del IMSS	0.00	-268,458.86	-268,458.86
82110	5143011	Aportaciones Al Sistema De Ahorro Para El Retiro	0.00	-64,511.02	-64,511.02
82110	5143011	Aportaciones Al Sistema De Ahorro Para El Retiro	0.00	-64,511.02	-64,511.02

BALANZA A DETALLE AL 31 DE ENERO DE 2019

Plan de cuentas	Objeto del Gasto	Descripción	Saldo Inicial	Actividad del Periodo	Saldo Final
82110	5143011	Aportaciones Al Sistema De Ahorro Para El Retiro	0.00	-28,580.66	-28,580.66
82110	5143011	Aportaciones Al Sistema De Ahorro Para El Retiro	0.00	-28,580.66	-28,580.66
82110	5143011	Aportaciones Al Sistema De Ahorro Para El Retiro	0.00	-238,156.37	-238,156.37
82110	5143011	Aportaciones Al Sistema De Ahorro Para El Retiro	0.00	-238,156.37	-238,156.37
82110	5143011	Aportaciones Al Sistema De Ahorro Para El Retiro	0.00	-13,668.59	-13,668.59
82110	5143011	Aportaciones Al Sistema De Ahorro Para El Retiro	0.00	-13,668.59	-13,668.59
82110	5143011	Aportaciones Al Sistema De Ahorro Para El Retiro	0.00	-268,458.86	-268,458.86
82110	5143011	Aportaciones Al Sistema De Ahorro Para El Retiro	0.00	-268,458.86	-268,458.86
82110	5144011	Seguro De Vida	0.00	-100,000.00	-100,000.00
82110	5154021	Ayuda adquisición de lentes	0.00	-60,000.00	-60,000.00
82110	5154061	Despensa	0.00	-31,500.00	-31,500.00
82110	5154061	Despensa	0.00	-31,500.00	-31,500.00
82110	5154061	Despensa	0.00	-9,000.00	-9,000.00
82110	5154061	Despensa	0.00	-9,000.00	-9,000.00
82110	5154061	Despensa	0.00	-85,500.00	-85,500.00
82110	5154061	Despensa	0.00	-85,500.00	-85,500.00
82110	5154061	Despensa	0.00	-9,000.00	-9,000.00
82110	5154061	Despensa	0.00	-9,000.00	-9,000.00
82110	5154061	Despensa	0.00	-112,500.00	-112,500.00
82110	5154061	Despensa	0.00	-112,500.00	-112,500.00
82110	5154071	Despensa Especial	0.00	-35,103.25	-35,103.25
82110	5154071	Despensa Especial	0.00	-16,507.91	-16,507.91
82110	5154071	Despensa Especial	0.00	-123,949.73	-123,949.73
82110	5154071	Despensa Especial	0.00	-6,989.03	-6,989.03
82110	5154071	Despensa Especial	0.00	-147,577.08	-147,577.08
82110	5161011	Incrementos a las percepciones	0.00	-85,946.73	-85,946.73
82110	5161011	Incrementos a las percepciones	0.00	-337,334.00	-337,334.00
82110	5211011	Materiales Útiles Y Equipos Menores De Oficina	0.00	-92,500.00	-92,500.00
82110	5214011	Mat. Útiles Y Equipo Menores De Tecnologías De La Inf Y Com	0.00	-90,000.00	-90,000.00
82110	5216011	Material De Limpieza	0.00	-110,800.00	-110,800.00
82110	5221011	Productos Alimenticios Para Personas	0.00	-20,000.00	-20,000.00
82110	5249021	Otros Materiales Y Artículos De Construcción Y Reparación	0.00	-10,000.00	-10,000.00
82110	5252011	Fertilizantes, pesticidas y otros agroquímicos	0.00	-3,000.00	-3,000.00
82110	5253031	Medicinas Y Productos Farmacéuticos	0.00	-15,000.00	-15,000.00
82110	5255041	Otros Materiales, Accesorios Y Suministros De Laboratorio	0.00	-40,000.00	-40,000.00
82110	5261011	Combustibles, Lubricantes Y Aditivos Para Vehículos	0.00	-230,000.00	-230,000.00
82110	5261011	Combustibles, Lubricantes Y Aditivos Para Vehículos	0.00	-100,000.00	-100,000.00
82110	5271011	Vestuario Y Uniformes	0.00	-5,000.00	-5,000.00
82110	5272011	Prendas De Seguridad Y Protección Personal	0.00	-2,000.00	-2,000.00
82110	5291011	Herramientas Menores	0.00	-7,500.00	-7,500.00
82110	5292011	Refacciones Y Accesorios Menores De Edificios	0.00	-5,000.00	-5,000.00
82110	5293011	Refacciones Y Accesorios Menores De Mobiliario Y Eq. Admón.	0.00	-2,000.00	-2,000.00
82110	5295011	Refacciones y Accesorios menores de equipo e instrumental medico y	0.00	-10,000.00	-10,000.00
82110	5296012	Neumáticos para transporte.	0.00	-25,000.00	-25,000.00
82110	5298011	Refacciones y accesorios menores de maquinaria y otros equipos	0.00	-3,500.00	-3,500.00
82110	5311011	Energía Eléctrica	0.00	-259,500.00	-259,500.00
82110	5312011	Gas	0.00	-2,500.00	-2,500.00
82110	5313011	Agua	0.00	-28,000.00	-28,000.00
82110	5317011	Servicio De Acceso De Internet, Redes Y Procesamientos De Informaci	0.00	-17,000.00	-17,000.00
82110	5317011	Servicio De Acceso De Internet, Redes Y Procesamientos De Informaci	0.00	-670,260.00	-670,260.00
82110	5318011	Servicios Postales Y Telegráficos	0.00	-3,000.00	-3,000.00
82110	5323011	Arrendamiento De Mobiliario Y	0.00	-144,660.00	-144,660.00
82110	5327011	Arrendamiento de activos intangibles	0.00	-4,000.00	-4,000.00
82110	5331011	Servicios Legales De Contabilidad, Auditoria Y Relacionados	0.00	-20,000.00	-20,000.00
82110	5331011	Servicios Legales De Contabilidad, Auditoria Y Relacionados	0.00	-74,377.69	-74,377.69

BALANZA A DETALLE AL 31 DE ENERO DE 2019

Plan de cuentas	Objeto del Gasto	Descripción	Saldo Inicial	Actividad del Periodo	Saldo Final
82110	5333031	Otros Servicios Técnicos O Profesionales	0.00	-25,000.00	-25,000.00
82110	5333031	Otros Servicios Técnicos O Profesionales	0.00	-122,636.00	-122,636.00
82110	5333031	Otros Servicios Técnicos O Profesionales	0.00	-2,566,724.31	-2,566,724.31
82110	5334011	Servicios De Capacitación	0.00	-30,000.00	-30,000.00
82110	5336011	Impresiones De Documentos Oficiales Para La Prestación De Servicios	0.00	-14,628.00	-14,628.00
82110	5336011	Impresiones De Documentos Oficiales Para La Prestación De Servicios	0.00	-9,372.00	-9,372.00
82110	5336021	Publicaciones Oficiales P/Difusión E Inform. Interna	0.00	-1,000.00	-1,000.00
82110	5336051	Publicaciones Oficiales Para Difusión E Información	0.00	-1,300.00	-1,300.00
82110	5338011	Servicios De Vigilancia	0.00	-590,480.00	-590,480.00
82110	5341011	Servicios Financieros Y Bancarios	0.00	-30,000.00	-30,000.00
82110	5344021	Fianzas de fidelidad	0.00	-4,439.00	-4,439.00
82110	5345011	Seguro De Bienes Patrimoniales	0.00	-160,940.00	-160,940.00
82110	5351011	Conservación Y Mantenimiento Menor De Inmuebles	0.00	-40,000.00	-40,000.00
82110	5351011	Conservación Y Mantenimiento Menor De Inmuebles	0.00	-32,428.27	-32,428.27
82110	5351011	Conservación Y Mantenimiento Menor De Inmuebles	0.00	-20,000.00	-20,000.00
82110	5355011	Reparación Y Mantenimiento De Equipo De Transporte	0.00	-100,000.00	-100,000.00
82110	5357011	Instalación, reparación y mantenimiento de maquinaria, otros equipo	0.00	-20,000.00	-20,000.00
82110	5358011	Servicio De Limpieza Y Manejo De Desechos	0.00	-361,920.00	-361,920.00
82110	5358021	Manejo de Desechos (RPBI)	0.00	-2,000.00	-2,000.00
82110	5359011	Servicios De Jardinería Y Fumigación	0.00	-54,000.00	-54,000.00
82110	5361011	Dif Radio Y Tv Actividades Gubernamentales	0.00	-39,000.00	-39,000.00
82110	5362011	Difusión Por Radio, Televisión Y Otros Y Otros Medios De Mensajes C	0.00	-32,000.00	-32,000.00
82110	5366011	Servicio de creación y difusión de contenido exclusivamente a través	0.00	-90,000.00	-90,000.00
82110	5366011	Servicio de creación y difusión de contenido exclusivamente a través	0.00	-40,000.00	-40,000.00
82110	5371031	Pasajes Aéreos Internacionales	0.00	-20,000.00	-20,000.00
82110	5372011	Pasajes terrestres estatales	0.00	-2,000.00	-2,000.00
82110	5372011	Pasajes terrestres estatales	0.00	-2,000.00	-2,000.00
82110	5372021	Pasajes Terrestres Nacionales	0.00	-57,140.00	-57,140.00
82110	5372031	Pasajes Terrestres Internacionales	0.00	-3,000.00	-3,000.00
82110	5375011	Viáticos estatales	0.00	-2,000.00	-2,000.00
82110	5375011	Viáticos estatales	0.00	-15,000.00	-15,000.00
82110	5375021	Viáticos Nacionales En El País	0.00	-70,000.00	-70,000.00
82110	5376011	Viáticos en el extranjero	0.00	-7,000.00	-7,000.00
82110	5382011	Gastos De Orden Social Y Cultural	0.00	-19,350.00	-19,350.00
82110	5382011	Gastos De Orden Social Y Cultural	0.00	-38,000.00	-38,000.00
82110	5382011	Gastos De Orden Social Y Cultural	0.00	-148,650.00	-148,650.00
82110	5383011	Congresos Y Convenciones	0.00	-194,000.00	-194,000.00
82110	5385011	Gastos De Representación	0.00	-50,000.00	-50,000.00
82110	5392011	Impuestos Y Derechos	0.00	-55,000.00	-55,000.00
82110	5392011	Impuestos Y Derechos	0.00	-32,134.00	-32,134.00
82110	5392011	Impuestos Y Derechos	0.00	-28,000.00	-28,000.00
82110	5398011	Impuesto A La Nómina	0.00	-20,660.00	-20,660.00
82110	5398011	Impuesto A La Nómina	0.00	-20,660.00	-20,660.00
82110	5398011	Impuesto A La Nómina	0.00	-9,918.00	-9,918.00
82110	5398011	Impuesto A La Nómina	0.00	-9,918.00	-9,918.00
82110	5398011	Impuesto A La Nómina	0.00	-65,559.00	-65,559.00
82110	5398011	Impuesto A La Nómina	0.00	-65,559.00	-65,559.00
82110	5398011	Impuesto A La Nómina	0.00	-6,840.00	-6,840.00
82110	5398011	Impuesto A La Nómina	0.00	-6,840.00	-6,840.00
82110	5398011	Impuesto A La Nómina	0.00	-78,800.00	-78,800.00
82110	5398011	Impuesto A La Nómina	0.00	-78,800.00	-78,800.00
82110	5442011	BECAS Hijos de Trabajadores	0.00	-35,000.00	-35,000.00
82210	5113011	Sueldo Base Al Personal Permanente	0.00	752,065.02	752,065.02
82210	5113011	Sueldo Base Al Personal Permanente	0.00	635,054.18	635,054.18
82210	5113011	Sueldo Base Al Personal Permanente	0.00	430,158.26	430,158.26

BALANZA A DETALLE AL 31 DE ENERO DE 2019

Plan de cuentas	Objeto del Gasto	Descripción	Saldo Inicial	Actividad del Periodo	Saldo Final
82210	5113011	Sueldo Base Al Personal Permanente	0.00	375,131.88	375,131.88
82210	5113011	Sueldo Base Al Personal Permanente	0.00	1,951,298.39	1,951,298.39
82210	5113011	Sueldo Base Al Personal Permanente	0.00	1,552,009.72	1,552,009.72
82210	5113011	Sueldo Base Al Personal Permanente	0.00	285,475.99	285,475.99
82210	5113011	Sueldo Base Al Personal Permanente	0.00	262,179.21	262,179.21
82210	5113011	Sueldo Base Al Personal Permanente	0.00	3,183,540.34	3,183,540.34
82210	5113011	Sueldo Base Al Personal Permanente	0.00	2,687,668.61	2,687,668.61
82210	5131011	Prima quinquenal por años de servicios efectivos prestados	0.00	4,403.00	4,403.00
82210	5131011	Prima quinquenal por años de servicios efectivos prestados	0.00	3,884.00	3,884.00
82210	5131011	Prima quinquenal por años de servicios efectivos prestados	0.00	15,799.00	15,799.00
82210	5131011	Prima quinquenal por años de servicios efectivos prestados	0.00	13,727.00	13,727.00
82210	5131011	Prima quinquenal por años de servicios efectivos prestados	0.00	4,144.00	4,144.00
82210	5131011	Prima quinquenal por años de servicios efectivos prestados	0.00	3,626.00	3,626.00
82210	5131011	Prima quinquenal por años de servicios efectivos prestados	0.00	43,094.00	43,094.00
82210	5131011	Prima quinquenal por años de servicios efectivos prestados	0.00	36,516.00	36,516.00
82210	5132011	Primas De Vacaciones Y Dominical	0.00	40,953.79	40,953.79
82210	5132011	Primas De Vacaciones Y Dominical	0.00	40,953.79	40,953.79
82210	5132011	Primas De Vacaciones Y Dominical	0.00	19,259.23	19,259.23
82210	5132011	Primas De Vacaciones Y Dominical	0.00	19,259.23	19,259.23
82210	5132011	Primas De Vacaciones Y Dominical	0.00	144,608.02	144,608.02
82210	5132011	Primas De Vacaciones Y Dominical	0.00	144,608.02	144,608.02
82210	5132011	Primas De Vacaciones Y Dominical	0.00	8,153.87	8,153.87
82210	5132011	Primas De Vacaciones Y Dominical	0.00	8,153.87	8,153.87
82210	5132011	Primas De Vacaciones Y Dominical	0.00	172,173.09	172,173.09
82210	5132011	Primas De Vacaciones Y Dominical	0.00	170,853.48	170,853.48
82210	5132031	Gratificación De Fin De Año	0.00	136,512.64	136,512.64
82210	5132031	Gratificación De Fin De Año	0.00	136,512.64	136,512.64
82210	5132031	Gratificación De Fin De Año	0.00	64,197.44	64,197.44
82210	5132031	Gratificación De Fin De Año	0.00	64,197.44	64,197.44
82210	5132031	Gratificación De Fin De Año	0.00	477,026.70	477,026.70
82210	5132031	Gratificación De Fin De Año	0.00	477,026.70	477,026.70
82210	5132031	Gratificación De Fin De Año	0.00	27,179.57	27,179.57
82210	5132031	Gratificación De Fin De Año	0.00	27,179.57	27,179.57
82210	5132031	Gratificación De Fin De Año	0.00	578,910.65	578,910.65
82210	5132031	Gratificación De Fin De Año	0.00	574,511.96	574,511.96
82210	5137011	Honorarios Especiales	0.00	30,914.41	30,914.41
82210	5141021	Cuotas Del IMSS	0.00	64,511.02	64,511.02
82210	5141021	Cuotas Del IMSS	0.00	51,385.36	51,385.36
82210	5141021	Cuotas Del IMSS	0.00	28,580.66	28,580.66
82210	5141021	Cuotas Del IMSS	0.00	22,960.05	22,960.05
82210	5141021	Cuotas Del IMSS	0.00	165,527.37	165,527.37
82210	5141021	Cuotas Del IMSS	0.00	123,040.66	123,040.66
82210	5141021	Cuotas Del IMSS	0.00	13,668.59	13,668.59
82210	5141021	Cuotas Del IMSS	0.00	10,796.23	10,796.23
82210	5141021	Cuotas Del IMSS	0.00	268,458.86	268,458.86
82210	5141021	Cuotas Del IMSS	0.00	221,088.16	221,088.16
82210	5143011	Aportaciones Al Sistema De Ahorro Para El Retiro	0.00	64,511.02	64,511.02
82210	5143011	Aportaciones Al Sistema De Ahorro Para El Retiro	0.00	49,724.97	49,724.97
82210	5143011	Aportaciones Al Sistema De Ahorro Para El Retiro	0.00	28,580.66	28,580.66
82210	5143011	Aportaciones Al Sistema De Ahorro Para El Retiro	0.00	21,381.97	21,381.97
82210	5143011	Aportaciones Al Sistema De Ahorro Para El Retiro	0.00	238,156.37	238,156.37
82210	5143011	Aportaciones Al Sistema De Ahorro Para El Retiro	0.00	185,562.41	185,562.41
82210	5143011	Aportaciones Al Sistema De Ahorro Para El Retiro	0.00	13,668.59	13,668.59
82210	5143011	Aportaciones Al Sistema De Ahorro Para El Retiro	0.00	10,620.83	10,620.83
82210	5143011	Aportaciones Al Sistema De Ahorro Para El Retiro	0.00	268,458.86	268,458.86

BALANZA A DETALLE AL 31 DE ENERO DE 2019

Plan de cuentas	Objeto del Gasto	Descripción	Saldo Inicial	Actividad del Periodo	Saldo Final
82210	5143011	Aportaciones Al Sistema De Ahorro Para El Retiro	0.00	209,368.51	209,368.51
82210	5144011	Seguro De Vida	0.00	100,000.00	100,000.00
82210	5152031	Antigüedad	0.00	0.01	0.01
82210	5154021	Ayuda adquisición de lentes	0.00	60,000.00	60,000.00
82210	5154061	Despensa	0.00	31,500.00	31,500.00
82210	5154061	Despensa	0.00	26,250.00	26,250.00
82210	5154061	Despensa	0.00	9,000.00	9,000.00
82210	5154061	Despensa	0.00	7,500.00	7,500.00
82210	5154061	Despensa	0.00	85,500.00	85,500.00
82210	5154061	Despensa	0.00	69,825.00	69,825.00
82210	5154061	Despensa	0.00	9,000.00	9,000.00
82210	5154061	Despensa	0.00	7,500.00	7,500.00
82210	5154061	Despensa	0.00	112,500.00	112,500.00
82210	5154061	Despensa	0.00	95,625.00	95,625.00
82210	5154071	Despensa Especial	0.00	35,103.25	35,103.25
82210	5154071	Despensa Especial	0.00	16,507.91	16,507.91
82210	5154071	Despensa Especial	0.00	123,949.73	123,949.73
82210	5154071	Despensa Especial	0.00	6,989.03	6,989.03
82210	5154071	Despensa Especial	0.00	147,577.08	147,577.08
82210	5161011	Incrementos a las percepciones	0.00	85,946.73	85,946.73
82210	5161011	Incrementos a las percepciones	0.00	337,334.00	337,334.00
82210	5211011	Materiales Útiles Y Equipos Menores De Oficina	0.00	92,500.00	92,500.00
82210	5214011	Mat. Útiles Y Equipo Menores De Tecnologías De La Inf Y Com	0.00	90,000.00	90,000.00
82210	5216011	Material De Limpieza	0.00	-200,293.44	-200,293.44
82210	5221011	Productos Alimenticios Para Personas	0.00	-17,800.00	-17,800.00
82210	5246011	Material Eléctrico Y Electrónico	0.00	180,244.00	180,244.00
82210	5249021	Otros Materiales Y Artículos De Construcción Y Reparación	0.00	10,000.00	10,000.00
82210	5252011	Fertilizantes, pesticidas y otros agroquímicos	0.00	3,000.00	3,000.00
82210	5253031	Medicinas Y Productos Farmacéuticos	0.00	15,000.00	15,000.00
82210	5255041	Otros Materiales, Accesorios Y Suministros De Laboratorio	0.00	40,000.00	40,000.00
82210	5261011	Combustibles, Lubricantes Y Aditivos Para Vehículos	0.00	-785,000.00	-785,000.00
82210	5261011	Combustibles, Lubricantes Y Aditivos Para Vehículos	0.00	100,000.00	100,000.00
82210	5271011	Vestuario Y Uniformes	0.00	5,000.00	5,000.00
82210	5272011	Prendas De Seguridad Y Protección Personal	0.00	2,000.00	2,000.00
82210	5291011	Herramientas Menores	0.00	7,500.00	7,500.00
82210	5292011	Refacciones Y Accesorios Menores De Edificios	0.00	5,000.00	5,000.00
82210	5293011	Refacciones Y Accesorios Menores De Mobiliario Y Eq. Admón.	0.00	2,000.00	2,000.00
82210	5295011	Refacciones y Accesorios menores de equipo e instrumental medico y	0.00	10,000.00	10,000.00
82210	5296012	Neumáticos para transporte.	0.00	25,000.00	25,000.00
82210	5298011	Refacciones y accesorios menores de maquinaria y otros equipos	0.00	3,500.00	3,500.00
82210	5311011	Energía Eléctrica	0.00	-737,552.00	-737,552.00
82210	5312011	Gas	0.00	2,500.00	2,500.00
82210	5313011	Agua	0.00	-79,184.00	-79,184.00
82210	5317011	Servicio De Acceso De Internet, Redes Y Procesamientos De Informaci	0.00	-1,620.84	-1,620.84
82210	5317011	Servicio De Acceso De Internet, Redes Y Procesamientos De Informaci	0.00	-592,367.16	-592,367.16
82210	5318011	Servicios Postales Y Telegráficos	0.00	3,000.00	3,000.00
82210	5323011	Arrendamiento De Mobiliario Y	0.00	144,660.00	144,660.00
82210	5327011	Arrendamiento de activos intangibles	0.00	1,186.23	1,186.23
82210	5331011	Servicios Legales De Contabilidad, Auditoria Y Relacionados	0.00	20,000.00	20,000.00
82210	5331011	Servicios Legales De Contabilidad, Auditoria Y Relacionados	0.00	74,377.69	74,377.69
82210	5333031	Otros Servicios Técnicos O Profesionales	0.00	25,000.00	25,000.00
82210	5333031	Otros Servicios Técnicos O Profesionales	0.00	122,636.00	122,636.00
82210	5333031	Otros Servicios Técnicos O Profesionales	0.00	-3,465,880.05	-3,465,880.05
82210	5334011	Servicios De Capacitación	0.00	227,343.00	227,343.00
82210	5334011	Servicios De Capacitación	0.00	30,000.00	30,000.00

BALANZA A DETALLE AL 31 DE ENERO DE 2019

Plan de cuentas	Objeto del Gasto	Descripción	Saldo Inicial	Actividad del Periodo	Saldo Final
82210	5336011	Impresiones De Documentos Oficiales Para La Prestación De Servicios	0.00	14,628.00	14,628.00
82210	5336011	Impresiones De Documentos Oficiales Para La Prestación De Servicios	0.00	9,372.00	9,372.00
82210	5336021	Publicaciones Oficiales P/Difusión E Inform. Interna	0.00	1,000.00	1,000.00
82210	5336051	Publicaciones Oficiales Para Difusión E Información	0.00	1,300.00	1,300.00
82210	5338011	Servicios De Vigilancia	0.00	590,480.00	590,480.00
82210	5341011	Servicios Financieros Y Bancarios	0.00	32,149.61	32,149.61
82210	5341011	Servicios Financieros Y Bancarios	0.00	17.64	17.64
82210	5341011	Servicios Financieros Y Bancarios	0.00	0.28	0.28
82210	5341011	Servicios Financieros Y Bancarios	0.00	66,645.55	66,645.55
82210	5341011	Servicios Financieros Y Bancarios	0.00	2.02	2.02
82210	5344021	Fianzas de fidelidad	0.00	4,439.00	4,439.00
82210	5345011	Seguro De Bienes Patrimoniales	0.00	160,940.00	160,940.00
82210	5351011	Conservación Y Mantenimiento Menor De Inmuebles	0.00	62,002.77	62,002.77
82210	5351011	Conservación Y Mantenimiento Menor De Inmuebles	0.00	32,428.27	32,428.27
82210	5351011	Conservación Y Mantenimiento Menor De Inmuebles	0.00	19,808.60	19,808.60
82210	5355011	Reparación Y Mantenimiento De Equipo De Transporte	0.00	18,800.00	18,800.00
82210	5357011	Instalación, reparación y mantenimiento de maquinaria, otros equipo	0.00	20,000.00	20,000.00
82210	5358011	Servicio De Limpieza Y Manejo De Desechos	0.00	361,920.00	361,920.00
82210	5358021	Manejo de Desechos (RPBI)	0.00	2,000.00	2,000.00
82210	5359011	Servicios De Jardinería Y Fumigación	0.00	54,000.00	54,000.00
82210	5361011	Dif Radio Y Tv Actividades Gubernamentales	0.00	39,000.00	39,000.00
82210	5362011	Difusión Por Radio, Televisión Y Otros Y Otros Medios De Mensajes C	0.00	32,000.00	32,000.00
82210	5366011	Servicio de creación y difusión de contenido exclusivamente a través	0.00	90,000.00	90,000.00
82210	5366011	Servicio de creación y difusión de contenido exclusivamente a través	0.00	40,000.00	40,000.00
82210	5371031	Pasajes Aéreos Internacionales	0.00	20,000.00	20,000.00
82210	5372011	Pasajes terrestres estatales	0.00	2,000.00	2,000.00
82210	5372011	Pasajes terrestres estatales	0.00	54,552.36	54,552.36
82210	5372011	Pasajes terrestres estatales	0.00	2,000.00	2,000.00
82210	5372021	Pasajes Terrestres Nacionales	0.00	57,693.92	57,693.92
82210	5372031	Pasajes Terrestres Internacionales	0.00	3,000.00	3,000.00
82210	5375011	Viáticos estatales	0.00	2,000.00	2,000.00
82210	5375011	Viáticos estatales	0.00	15,000.00	15,000.00
82210	5375021	Viáticos Nacionales En El País	0.00	76,184.90	76,184.90
82210	5376011	Viáticos en el extranjero	0.00	7,000.00	7,000.00
82210	5382011	Gastos De Orden Social Y Cultural	0.00	19,350.00	19,350.00
82210	5382011	Gastos De Orden Social Y Cultural	0.00	38,000.00	38,000.00
82210	5382011	Gastos De Orden Social Y Cultural	0.00	51,302.80	51,302.80
82210	5383011	Congresos Y Convenciones	0.00	194,000.00	194,000.00
82210	5385011	Gastos De Representación	0.00	45,939.07	45,939.07
82210	5392011	Impuestos Y Derechos	0.00	55,000.00	55,000.00
82210	5392011	Impuestos Y Derechos	0.00	15,136.53	15,136.53
82210	5392011	Impuestos Y Derechos	0.00	44,199.57	44,199.57
82210	5392011	Impuestos Y Derechos	0.00	28,000.00	28,000.00
82210	5398011	Impuesto A La Nómina	0.00	20,660.00	20,660.00
82210	5398011	Impuesto A La Nómina	0.00	20,660.00	20,660.00
82210	5398011	Impuesto A La Nómina	0.00	9,918.00	9,918.00
82210	5398011	Impuesto A La Nómina	0.00	9,918.00	9,918.00
82210	5398011	Impuesto A La Nómina	0.00	65,559.00	65,559.00
82210	5398011	Impuesto A La Nómina	0.00	65,559.00	65,559.00
82210	5398011	Impuesto A La Nómina	0.00	6,840.00	6,840.00
82210	5398011	Impuesto A La Nómina	0.00	6,840.00	6,840.00
82210	5398011	Impuesto A La Nómina	0.00	78,800.00	78,800.00
82210	5398011	Impuesto A La Nómina	0.00	78,800.00	78,800.00
82210	5442011	BECAS Hijos de Trabajadores	0.00	35,000.00	35,000.00
82210	5531011	Equipo Médico Y De Laboratorio	0.00	88,050.00	88,050.00

BALANZA A DETALLE AL 31 DE ENERO DE 2019

Plan de cuentas	Objeto del Gasto	Descripción	Saldo Inicial	Actividad del Periodo	Saldo Final
82310	5113011	Sueldo Base Al Personal Permanente	0.00	-157,777.71	-157,777.71
82310	5137011	Honorarios Especiales	0.00	217,409.59	217,409.59
82310	5152011	Liquidaciones Por Indemnización	0.00	-50,338.60	-50,338.60
82310	5152031	Antigüedad	0.00	-9,293.28	-9,293.28
82310	5246011	Material Eléctrico Y Electrónico	0.00	-180,244.00	-180,244.00
82310	5317011	Servicio De Acceso De Internet, Redes Y Procesamientos De Informaci	0.00	-12,212.84	-12,212.84
82310	5334011	Servicios De Capacitación	0.00	-227,343.00	-227,343.00
82310	5341011	Servicios Financieros Y Bancarios	0.00	-8,558.26	-8,558.26
82310	5341011	Servicios Financieros Y Bancarios	0.00	-17.64	-17.64
82310	5341011	Servicios Financieros Y Bancarios	0.00	-0.28	-0.28
82310	5341011	Servicios Financieros Y Bancarios	0.00	-66,645.55	-66,645.55
82310	5341011	Servicios Financieros Y Bancarios	0.00	-193.42	-193.42
82310	5351011	Conservación Y Mantenimiento Menor De Inmuebles	0.00	-22,002.77	-22,002.77
82310	5351011	Conservación Y Mantenimiento Menor De Inmuebles	0.00	191.40	191.40
82310	5372011	Pasajes terrestres estatales	0.00	-54,552.36	-54,552.36
82310	5372021	Pasajes Terrestres Nacionales	0.00	-2,171.96	-2,171.96
82310	5375021	Viáticos Nacionales En El País	0.00	-6,334.90	-6,334.90
82310	5392011	Impuestos Y Derechos	0.00	-15,136.53	-15,136.53
82310	5392011	Impuestos Y Derechos	0.00	-12,065.57	-12,065.57
82310	5531011	Equipo Médico Y De Laboratorio	0.00	-88,050.00	-88,050.00
82410	5216011	Material De Limpieza	0.00	299,982.96	299,982.96
82410	5221011	Productos Alimenticios Para Personas	0.00	36,450.00	36,450.00
82410	5261011	Combustibles, Lubricantes Y Aditivos Para Vehículos	0.00	945,000.00	945,000.00
82410	5311011	Energía Eléctrica	0.00	961,443.00	961,443.00
82410	5313011	Agua	0.00	103,356.00	103,356.00
82410	5317011	Servicio De Acceso De Internet, Redes Y Procesamientos De Informaci	0.00	17,955.81	17,955.81
82410	5317011	Servicio De Acceso De Internet, Redes Y Procesamientos De Informaci	0.00	1,229,310.00	1,229,310.00
82410	5333031	Otros Servicios Técnicos O Profesionales	0.00	5,781,385.48	5,781,385.48
82410	5355011	Reparación Y Mantenimiento De Equipo De Transporte	0.00	78,300.00	78,300.00
82410	5382011	Gastos De Orden Social Y Cultural	0.00	92,080.80	92,080.80
82510	5216011	Material De Limpieza	0.00	11,110.48	11,110.48
82510	5221011	Productos Alimenticios Para Personas	0.00	690.00	690.00
82510	5261011	Combustibles, Lubricantes Y Aditivos Para Vehículos	0.00	35,000.00	35,000.00
82510	5311011	Energía Eléctrica	0.00	35,609.00	35,609.00
82510	5317011	Servicio De Acceso De Internet, Redes Y Procesamientos De Informaci	0.00	665.03	665.03
82510	5333031	Otros Servicios Técnicos O Profesionales	0.00	31,371.33	31,371.33
82610	5261011	Combustibles, Lubricantes Y Aditivos Para Vehículos	0.00	4,827.59	4,827.59
82610	5317011	Servicio De Acceso De Internet, Redes Y Procesamientos De Informaci	0.00	6,280.00	6,280.00
82610	5327011	Arrendamiento de activos intangibles	0.00	388.11	388.11
82610	5333031	Otros Servicios Técnicos O Profesionales	0.00	18,952.41	18,952.41
82610	5338011	Servicios De Vigilancia	0.00	53,900.00	53,900.00
82610	5358011	Servicio De Limpieza Y Manejo De Desechos	0.00	31,552.00	31,552.00
82610	5359011	Servicios De Jardinería Y Fumigación	0.00	4,872.00	4,872.00
82610	5366011	Servicio de creación y difusión de contenido exclusivamente a través	0.00	10,700.00	10,700.00
82710	5113011	Sueldo Base Al Personal Permanente	0.00	117,010.84	117,010.84
82710	5113011	Sueldo Base Al Personal Permanente	0.00	55,026.38	55,026.38
82710	5113011	Sueldo Base Al Personal Permanente	0.00	399,288.67	399,288.67
82710	5113011	Sueldo Base Al Personal Permanente	0.00	23,296.78	23,296.78
82710	5113011	Sueldo Base Al Personal Permanente	0.00	653,649.44	653,649.44
82710	5131011	Prima quinquenal por años de servicios efectivos prestados	0.00	518.00	518.00
82710	5131011	Prima quinquenal por años de servicios efectivos prestados	0.00	2,072.00	2,072.00
82710	5131011	Prima quinquenal por años de servicios efectivos prestados	0.00	518.00	518.00
82710	5131011	Prima quinquenal por años de servicios efectivos prestados	0.00	6,578.00	6,578.00
82710	5132011	Primas De Vacaciones Y Dominical	0.00	1,319.61	1,319.61
82710	5132031	Gratificación De Fin De Año	0.00	4,398.69	4,398.69

BALANZA A DETALLE AL 31 DE ENERO DE 2019

Plan de cuentas	Objeto del Gasto	Descripción	Saldo Inicial	Actividad del Periodo	Saldo Final
82710	5141021	Cuotas Del IMSS	0.00	13,125.66	13,125.66
82710	5141021	Cuotas Del IMSS	0.00	5,620.61	5,620.61
82710	5141021	Cuotas Del IMSS	0.00	42,486.71	42,486.71
82710	5141021	Cuotas Del IMSS	0.00	2,872.36	2,872.36
82710	5141021	Cuotas Del IMSS	0.00	47,370.70	47,370.70
82710	5143011	Aportaciones Al Sistema De Ahorro Para El Retiro	0.00	14,786.05	14,786.05
82710	5143011	Aportaciones Al Sistema De Ahorro Para El Retiro	0.00	7,198.69	7,198.69
82710	5143011	Aportaciones Al Sistema De Ahorro Para El Retiro	0.00	52,593.96	52,593.96
82710	5143011	Aportaciones Al Sistema De Ahorro Para El Retiro	0.00	3,047.76	3,047.76
82710	5143011	Aportaciones Al Sistema De Ahorro Para El Retiro	0.00	59,090.35	59,090.35
82710	5152011	Liquidaciones Por Indemnización	0.00	50,338.60	50,338.60
82710	5152031	Antigüedad	0.00	9,293.27	9,293.27
82710	5154061	Despensa	0.00	5,250.00	5,250.00
82710	5154061	Despensa	0.00	1,500.00	1,500.00
82710	5154061	Despensa	0.00	15,675.00	15,675.00
82710	5154061	Despensa	0.00	1,500.00	1,500.00
82710	5154061	Despensa	0.00	16,875.00	16,875.00
82710	5221011	Productos Alimenticios Para Personas	0.00	660.00	660.00
82710	5261011	Combustibles, Lubricantes Y Aditivos Para Vehículos	0.00	30,172.41	30,172.41
82710	5313011	Agua	0.00	3,828.00	3,828.00
82710	5317011	Servicio De Acceso De Internet, Redes Y Procesamientos De Informaci	0.00	39,250.00	39,250.00
82710	5327011	Arrendamiento de activos intangibles	0.00	2,425.66	2,425.66
82710	5333031	Otros Servicios Técnicos O Profesionales	0.00	200,895.14	200,895.14
82710	5338011	Servicios De Vigilancia	0.00	-53,900.00	-53,900.00
82710	5341011	Servicios Financieros Y Bancarios	0.00	6,408.65	6,408.65
82710	5341011	Servicios Financieros Y Bancarios	0.00	191.40	191.40
82710	5355011	Reparación Y Mantenimiento De Equipo De Transporte	0.00	2,900.00	2,900.00
82710	5358011	Servicio De Limpieza Y Manejo De Desechos	0.00	-31,552.00	-31,552.00
82710	5359011	Servicios De Jardinería Y Fumigación	0.00	-4,872.00	-4,872.00
82710	5366011	Servicio de creación y difusión de contenido exclusivamente a través	0.00	-10,700.00	-10,700.00
82710	5372021	Pasajes Terrestres Nacionales	0.00	1,618.04	1,618.04
82710	5375021	Viáticos Nacionales En El País	0.00	150.00	150.00
82710	5382011	Gastos De Orden Social Y Cultural	0.00	5,266.40	5,266.40
82710	5385011	Gastos De Representación	0.00	4,060.93	4,060.93

LC. Iris García Gutiérrez
Jefe de Departamento de de Recursos
Financieros, Programación y Contabilidad
Elaboró

C.P. Fabiola Velázquez Chaparro
Directora de Administración y Finanzas
Revisó

M. en E. Arturo Adolfo Vallejo Casanova
Rector
Autorizó

PRESUPUESTO DE INGRESOS ACUMULADO AL 31 DE ENERO 2019

CONCEPTO		ESTIMADO	AMP/DISM	MODIFICADO	DEVENGADO	RECAUDADO	POR RECAUDAR
RECURSOS							
Estatal		-13,667,111.00	-2.02	-13,667,113.02	-1,120,002.02	-1,120,002.02	-12,547,111.00
Federal		-10,525,624.00	-3,874.94	-10,529,498.94	-3,874.94	-3,874.94	-10,525,624.00
Propios		-3,974,439.00	-8,558.26	-3,982,997.26	-1,229,835.26	-1,229,835.26	-2,753,162.00
Estatal Libre Disposicion		0.00	0.00	0.00	0.00	0.00	0.00
TOTALES		-28,167,174.00	-12,435.22	-28,179,609.22	-2,353,712.22	-2,353,712.22	-25,825,897.00
RECURSO ESTATAL							
41590	4510401 Rendimientos Estatales	0.00	-2.02	-2.02	-2.02	-2.02	0.00
43990	4710217 Otros Ingresos	0.00	0.00	0.00	0.00	0.00	0.00
42210	4910201 Aportaciones Estatales	-13,667,111.00	0.00	-13,667,111.00	-1,120,000.00	-1,120,000.00	-12,547,111.00
TOTALES		-13,667,111.00	-2.02	-13,667,113.02	-1,120,002.02	-1,120,002.02	-12,547,111.00
RECURSO FEDERAL							
41590	4510402 Rendimientos Federales	0.00	-17.64	-17.64	-17.64	-17.64	0.00
42130	4930102 Por Medio De La Federación	-10,525,624.00	0.00	-10,525,624.00	0.00	0.00	-10,525,624.00
43990	4710217 Otros ingresos	0.00	0.00	0.00	0.00	0.00	0.00
TOTALES		-10,525,624.00	-17.64	-10,525,641.64	-17.64	-17.64	-10,525,624.00
RECURSO PROPIO							
41590	4510403 Rendimientos Propios	0.00	-8,558.26	-8,558.26	-8,558.26	-8,558.26	0.00
41730	Ingresos Por Venta de Bienes y S	-3,974,439.00	240,000.00	-3,734,439.00	-981,277.00	-981,277.00	-2,753,162.00
41730	4710215 Convenios de Colaboración Académ	0.00	0.00	0.00	0.00	0.00	0.00
43990	4710217 Otros Ingresos	0.00	-240,000.00	-240,000.00	-240,000.00	-240,000.00	0.00
43190	4710217 Otros Ingresos	0.00	0.00	0.00	0.00	0.00	0.00
TOTALES		-3,974,439.00	-8,558.26	-3,982,997.26	-1,229,835.26	-1,229,835.26	-2,753,162.00
RECURSO PROMEP							
41590	4510404 Rendimientos Promep	0.00	-3,857.02	-3,857.02	-3,857.02	-3,857.02	0.00
42130	4930102 Por Medio De La Federación	0.00	0.00	0.00	0.00	0.00	0.00
TOTALES		0.00	-3,857.02	-3,857.02	-3,857.02	-3,857.02	0.00
PFCE							
41590	4510406 Rendimientos PFCE	0.00	-0.28	-0.28	-0.28	-0.28	0.00
TOTALES		0.00	-0.28	-0.28	-0.28	-0.28	0.00
GRAN TOTAL		-28,167,174.00	-12,435.22	-28,179,609.22	-2,353,712.22	-2,353,712.22	-25,825,897.00

L.C. Iris García Gutiérrez
 Jefe de Departamento de de Recursos
 Financieros, Programación y Contabilidad
 Elaboro

C.P. Fabiola Velázquez Chaparro
 Directora de Administración y Finanzas
 Reviso

M. en E. Arturo Adolfo Vallejo Casanova
 Rector
 Autorizo

PRESUPUESTO DE INGRESOS DETALLE AL 31 DE ENERO 2019

PLAN CTAS	OBJ GTO	GASTO/PARTIDA	FTE	ESTIMADO	AMP/DISM	MODIFICADO	DEVENGADO	RECAUDADO	POR RECAUDAR
RENDIMIENTOS VARIOS									
41590	4510401	Rendimientos Estatales	01E	0.00	0.00	0.00	0.00	0.00	0.00
41590	4510401	Rendimientos Estatales	F19	0.00	-2.02	-2.02	-2.02	-2.02	0.00
41590	4510402	Rendimientos Federales	27C	0.00	0.00	0.00	0.00	0.00	0.00
41590	4510402	Rendimientos Federales	55Q	0.00	-17.64	-17.64	-17.64	-17.64	0.00
41590	4510403	Rendimientos Propios	01G	0.00	-8,558.26	-8,558.26	-8,558.26	-8,558.26	0.00
41590	4510404	Rendimientos Promep	74F	0.00	-3,857.02	-3,857.02	-3,857.02	-3,857.02	0.00
41590	4510405	Rendimientos Fam	52H	0.00	0.00	0.00	0.00	0.00	0.00
41590	4510406	Rendimientos PFCE	73M	0.00	-0.28	-0.28	-0.28	-0.28	0.00
INGRESOS POR VENTA DE BIENES Y SERVICIOS									
41730	4710201	Examen De Admisión	01G	0.00	-561.00	-561.00	-561.00	-561.00	0.00
41730	4710202	Inscripciones	01G	0.00	-1,962.00	-1,962.00	-1,962.00	-1,962.00	0.00
41730	4710203	Reinscripciones	01G	-3,974,439.00	625,351.00	-3,349,088.00	-600,410.00	-600,410.00	-2,748,678.00
41730	4710204	Constancia De Estudios	01G	0.00	-2,291.00	-2,291.00	-2,291.00	-2,291.00	0.00
41730	4710205	Reposición De Credencial Alumno	01G	0.00	-896.00	-896.00	-896.00	-896.00	0.00
41730	4710206	Kárdex	01G	0.00	-2,923.00	-2,923.00	-2,923.00	-2,923.00	0.00
41730	4710207	Examen A Título De Suficiencia	01G	0.00	0.00	0.00	0.00	0.00	0.00
41730	4710208	Examen Extraordinario	01G	0.00	-20,449.00	-20,449.00	-20,449.00	-20,449.00	0.00
41730	4710209	Trámite De Titulación Tsu	01G	0.00	-43,290.00	-43,290.00	-43,290.00	-43,290.00	0.00
41730	4710210	Trámite De Cédula Profesional Para Tsu	01G	0.00	0.00	0.00	0.00	0.00	0.00
41730	4710211	Curso De Idioma Sabatino Para Público En G	01G	0.00	-6,475.00	-6,475.00	-6,475.00	-6,475.00	0.00
41730	4710212	Curso De Idioma Sabatino Para Alumnos Y Fu	01G	0.00	-4,900.00	-4,900.00	-4,900.00	-4,900.00	0.00
41730	4710213	Curso De Idioma Sabatino Por Hijo De Traba	01G	0.00	0.00	0.00	0.00	0.00	0.00
41730	4710218	Certificado de estudios	01G	0.00	-1,232.00	-1,232.00	-1,232.00	-1,232.00	0.00
41730	4710221	Trámite de equivalencia de estudios	01G	0.00	-617.00	-617.00	-617.00	-617.00	0.00
41730	4710222	Servicios de capacitación al sector produc	01G	0.00	0.00	0.00	0.00	0.00	0.00
41730	4710223	Renta de locker	01G	0.00	0.00	0.00	0.00	0.00	0.00
41730	4710224	Certificado de Estudios	01G	0.00	0.00	0.00	0.00	0.00	0.00
41730	4710227	Acta de Exención de Examen Profesional	01G	0.00	-505.00	-505.00	-505.00	-505.00	0.00
41730	4710228	SERVICIOS TECNOLÓGICOS	01G	0.00	0.00	0.00	0.00	0.00	0.00
41730	4710229	Inscripción a Ingeniería	01G	0.00	-2,242.00	-2,242.00	-2,242.00	-2,242.00	0.00
41730	4710230	Reinscripción a Ingeniería	01G	0.00	-235,410.00	-235,410.00	-230,926.00	-230,926.00	-4,484.00
41730	4710231	Constancia de Titulación	01G	0.00	-560.00	-560.00	-560.00	-560.00	0.00
41730	4710236	Duplicado de Certificado de Estudios	01G	0.00	0.00	0.00	0.00	0.00	0.00
41730	4710238	Duplicado de acta de exención de examen pr	01G	0.00	0.00	0.00	0.00	0.00	0.00
41730	4710239	Curso Remedial Matemáticas	01G	0.00	0.00	0.00	0.00	0.00	0.00
41730	4710240	Penalización por mora de Reinscripción Ing	01G	0.00	-22,194.00	-22,194.00	-22,194.00	-22,194.00	0.00
41730	4710241	Penalización por mora de Reinscripción TSU	01G	0.00	-38,844.00	-38,844.00	-38,844.00	-38,844.00	0.00
CONVENIOS									
41730	4710215	Convenios De Colaboración Académica	01G	0.00	0.00	0.00	0.00	0.00	0.00
41730	4710235	Convenio Servicios Tecnológicos	01G	0.00	0.00	0.00	0.00	0.00	0.00
OTROS INGRESOS									
41730	4710217	Otros Ingresos	0	0.00	0.00	0.00	0.00	0.00	0.00
41730	4710217	Otros Ingresos	01E	0.00	0.00	0.00	0.00	0.00	0.00
41730	4710217	Otros Ingresos	01G	0.00	0.00	0.00	0.00	0.00	0.00
41730	4710217	Otros Ingresos	01G	0.00	0.00	0.00	0.00	0.00	0.00
41730	4710217	Otros Ingresos	74F	0.00	0.00	0.00	0.00	0.00	0.00
42210	4710217	Otros Ingresos	01E	0.00	0.00	0.00	0.00	0.00	0.00
43190	4710217	Otros Ingresos	0	0.00	0.00	0.00	0.00	0.00	0.00
43190	4710217	Otros Ingresos	01G	0.00	0.00	0.00	0.00	0.00	0.00
43190	4710217	Otros Ingresos	01G	0.00	0.00	0.00	0.00	0.00	0.00
43990	4710217	Otros Ingresos	01E	0.00	0.00	0.00	0.00	0.00	0.00
43990	4710217	Otros Ingresos	01G	0.00	-240,000.00	-240,000.00	-240,000.00	-240,000.00	0.00
43990	4710217	Otros Ingresos	27C	0.00	0.00	0.00	0.00	0.00	0.00
43990	4710217	Otros Ingresos	73M	0.00	0.00	0.00	0.00	0.00	0.00
PARTICIPACIONES Y APORTACIONES									
42130	4930102	Por Medio De La Federación	55Q	-10,525,624.00	0.00	-10,525,624.00	0.00	0.00	-10,525,624.00
42130	4930102	Por Medio De La Federación	74F	0.00	0.00	0.00	0.00	0.00	0.00
TRANSFERENCIAS, ASIGNACIONES, SUBSIDIOS Y OTRAS AYUDAS									
42210	4910201	Aportaciones Estatales	F19	-13,667,111.00	0.00	-13,667,111.00	-1,120,000.00	-1,120,000.00	-12,547,111.00
42210	4910201	Aportaciones Estatales	52H	0.00	0.00	0.00	0.00	0.00	0.00
PFCE									
42130	4930102	Por Medio De La Federación	73M	0.00	0.00	0.00	0.00	0.00	0.00
43990	4710217	Otros Ingresos	73M	0.00	0.00	0.00	0.00	0.00	0.00
TOTAL				-28,167,174.00	-12,435.22	-28,179,609.22	-2,353,712.22	-2,353,712.22	-25,825,897.00

L.C. Ins García Gutiérrez
 Jefe de Departamento de Recursos
 Financieros, Programación y Contabilidad
 Elabore

C.P. Fabiola Velázquez Chaparro
 Directora de Administración y Finanzas
 Reviso


M. en E. Arturo Adolfo Vallejo Casanova
 Rector
 Autorizo


PRESUPUESTO DE EGRESOS ACUMULADO AL 31 DE ENERO 2019


CONCEPTO	AUTORIZADO	AMP/DISM	ACTUALIZADO	COMPROMISO	EJERCIDO	POR EJERCER
Presupuesto						
1000 SERVICIOS PERSONALES	20,642,880.73	0.00	20,642,880.73	0.00	1,612,301.13	19,030,579.60
2000 MATERIALES Y SUMINISTROS	771,300.00	180,244.00	951,544.00	0.00	82,460.48	869,083.52
3000 SERVICIOS GENERALES	6,717,993.27	427,043.68	7,145,036.95	694,079.04	360,260.10	6,090,697.81
4000 TRANSFERENCIAS, ASIGNACIONES...	35,000.00	0.00	35,000.00	0.00	0.00	35,000.00
5000 BIENES MUEBLES	0.00	88,050.00	88,050.00	0.00	0.00	88,050.00
TOTALES	28,167,174.00	695,337.68	28,862,511.68	694,079.04	2,055,021.71	26,113,410.93
Recurso Estatal						
1000 SERVICIOS PERSONALES	10,486,232.00	0.00	10,486,232.00	0.00	1,612,301.13	8,873,930.87
2000 MATERIALES Y SUMINISTROS	105,000.00	0.00	105,000.00	0.00	0.00	105,000.00
3000 SERVICIOS GENERALES	3,040,879.00	2.02	3,040,881.02	694,079.04	255,238.28	2,091,563.70
4000 TRANSFERENCIAS, ASIGNACIONES...	35,000.00	0.00	35,000.00	0.00	0.00	35,000.00
5000 BIENES INMUEBLES	0.00	0.00	0.00	0.00	0.00	0.00
TOTALES	13,667,111.00	2.02	13,667,113.02	694,079.04	1,867,539.41	11,105,494.57
Recurso Federal						
1000 SERVICIOS PERSONALES	10,156,648.73	0.00	10,156,648.73	0.00	0.00	10,156,648.73
2000 MATERIALES Y SUMINISTROS	0.00	0.00	0.00	0.00	0.00	0.00
3000 SERVICIOS GENERALES	368,975.27	12,083.21	381,058.48	0.00	0.00	381,058.48
4000 TRANSFERENCIAS, ASIGNACIONES...	0.00	0.00	0.00	0.00	0.00	0.00
5000 BIENES MUEBLES	0.00	0.00	0.00	0.00	0.00	0.00
TOTALES	10,525,624.00	12,083.21	10,537,707.21	0.00	0.00	10,537,707.21
Recurso Propio						
1000 SERVICIOS PERSONALES	0.00	0.00	0.00	0.00	0.00	0.00
2000 MATERIALES Y SUMINISTROS	666,300.00	0.00	666,300.00	0.00	82,460.48	583,839.52
3000 SERVICIOS GENERALES	3,308,139.00	66,417.26	3,374,556.26	0.00	105,021.82	3,269,534.44
4000 TRANSFERENCIAS, ASIGNACIONES...	0.00	0.00	0.00	0.00	0.00	0.00
5000 BIENES MUEBLES	0.00	0.00	0.00	0.00	0.00	0.00
TOTALES	3,974,439.00	66,417.26	4,040,856.26	0.00	187,482.30	3,853,373.96
Recurso PRODEP						
1000 SERVICIOS PERSONALES	0.00	0.00	0.00	0.00	0.00	0.00
2000 MATERIALES Y SUMINISTROS	0.00	180,244.00	180,244.00	0.00	0.00	180,244.00
3000 SERVICIOS GENERALES	0.00	348,540.91	348,540.91	0.00	0.00	348,540.91
4000 TRANSFERENCIAS, ASIGNACIONES...	0.00	0.00	0.00	0.00	0.00	0.00
5000 BIENES MUEBLES	0.00	88,050.00	88,050.00	0.00	0.00	88,050.00
TOTALES	0.00	616,834.91	616,834.91	0.00	0.00	616,834.91

PRESUPUESTO DE EGRESOS ACUMULADO AL 31 DE ENERO 2019

CONCEPTO	AUTORIZADO	AMP/DISM	ACTUALIZADO	COMPROMISO	EJERCIDO	POR EJERCER
Recurso PFCE						
1000 RECURSOS MATERIALES	0.00	0.00	0.00	0.00	0.00	0.00
2000 MATERIALES Y SUMINISTROS	0.00	0.00	0.00	0.00	0.00	0.00
3000 SERVICIOS GENERALES	0.00	0.28	0.28	0.00	0.00	0.28
4000 TRANSFERENCIAS, ASIGNACIONES...	0.00	0.00	0.00	0.00	0.00	0.00
5000 BIENES MUEBLES	0.00	0.00	0.00	0.00	0.00	0.00
TOTALES	0.00	0.28	0.28	0.00	0.00	0.28
GRAN TOTAL	28,167,174.00	695,337.68	28,862,511.68	694,079.04	2,055,021.71	26,113,410.93


L.C. Iris García Gutiérrez
 Jefe de Departamento de Recursos
 Financieros, Programación y Contabilidad
 Elaboro


C.P. Fabiola Velázquez Chaparro
 Directora de Administración y Finanzas
 Reviso


M. en E. Arturo Adolfo Vallejo Casanova
 Rector
 Autorizo

PRESUPUESTO DE EGRESOS DETALLE AL 31 DE ENERO 2019

REC	3ER NIV	OBJETO GTO	DESCRIPCION DE LA CUENTA	Suma de AUTORIZADO	Suma de AMP/DISM	Suma de ACTUALIZADO	Suma de COMPROMISO	Suma de EJERCIDO	Suma de POR EJERCER	
01G	511	5113011	Sueldo Base Al Personal Permanente	0.00	0.00	0.00	0.00	0.00	0.00	
	513	5132011	Primas De Vacaciones Y Dominical	0.00	0.00	0.00	0.00	0.00	0.00	
		5132031	Gratificación De Fin De Año	0.00	0.00	0.00	0.00	0.00	0.00	
		5137011	Honorarios Especiales	0.00	0.00	0.00	0.00	0.00	0.00	
	514	5141021	Cuotas Del IMSS	0.00	0.00	0.00	0.00	0.00	0.00	
		5144011	Seguro De Vida	0.00	0.00	0.00	0.00	0.00	0.00	
	515	5152011	Liquidaciones Por Indemnización	0.00	0.00	0.00	0.00	0.00	0.00	
		5152031	Antigüedad	0.00	0.00	0.00	0.00	0.00	0.00	
	521	5211011	Materiales Útiles Y Equipos Menores De O	92,500.00	0.00	92,500.00	0.00	0.00	92,500.00	
		5214011	Mat. Útiles Y Equipo Menores De Tecnolo	90,000.00	0.00	90,000.00	0.00	0.00	90,000.00	
		5215011	Material Impreso e información digital.	0.00	0.00	0.00	0.00	0.00	0.00	
	522	5216011	Material De Limpieza	110,800.00	0.00	110,800.00	0.00	11,110.48	99,689.52	
		5221011	Productos Alimenticios Para Personas	20,000.00	0.00	20,000.00	0.00	1,350.00	18,650.00	
		5221021	Productos alimenticios para el personal	0.00	0.00	0.00	0.00	0.00	0.00	
	524	5222011	Productos alimenticios para animales	0.00	0.00	0.00	0.00	0.00	0.00	
		5241011	Material Eléctrico Y Electrónico	0.00	0.00	0.00	0.00	0.00	0.00	
		5246011	Material Eléctrico Y Electrónico	0.00	0.00	0.00	0.00	0.00	0.00	
	525	5249011	Materiales Y Accesorios Para Mantenimien	0.00	0.00	0.00	0.00	0.00	0.00	
		5249021	Otros Materiales Y Artículos De Construc	10,000.00	0.00	10,000.00	0.00	0.00	10,000.00	
		5251011	Productos Químicos Básicos	0.00	0.00	0.00	0.00	0.00	0.00	
	526	5252011	Fertilizantes, pesticidas y otros agroqu	0.00	0.00	0.00	0.00	0.00	0.00	
		5253011	Vacunas	0.00	0.00	0.00	0.00	0.00	0.00	
		5253031	Medicinas Y Productos Farmacéuticos	15,000.00	0.00	15,000.00	0.00	0.00	15,000.00	
		5255011	Bolsas de sangre	0.00	0.00	0.00	0.00	0.00	0.00	
		5255031	Materiales, accesorios y suministros de	0.00	0.00	0.00	0.00	0.00	0.00	
		5255041	Otros Materiales, Accesorios Y Suministr	40,000.00	0.00	40,000.00	0.00	0.00	40,000.00	
		5259011	Substancias Químicas Para Laboratorio Mé	0.00	0.00	0.00	0.00	0.00	0.00	
		5261011	Combustibles, Lubricantes Y Aditivos Par	230,000.00	0.00	230,000.00	0.00	70,000.00	160,000.00	
		527	5271011	Vestuario Y Uniformes	5,000.00	0.00	5,000.00	0.00	0.00	5,000.00
			5272011	Prendas De Seguridad Y Protección Person	0.00	0.00	0.00	0.00	0.00	0.00
	5273011		Artículos Deportivos	0.00	0.00	0.00	0.00	0.00	0.00	
	529	5275011	Blancos Y Otros Productos Textiles, Exce	0.00	0.00	0.00	0.00	0.00	0.00	
		5291011	Herramientas Menores	7,500.00	0.00	7,500.00	0.00	0.00	7,500.00	
		5292011	Refacciones Y Accesorios Menores De Edif	5,000.00	0.00	5,000.00	0.00	0.00	5,000.00	
		5293011	Refacciones Y Accesorios Menores De Mobi	2,000.00	0.00	2,000.00	0.00	0.00	2,000.00	
		5294011	Refacciones Y Accesorios menores De Equi	0.00	0.00	0.00	0.00	0.00	0.00	
		5295011	Refacciones Y Accesorios menores De Equi	10,000.00	0.00	10,000.00	0.00	0.00	10,000.00	
		5296011	Refacciones Y Accesorios menores De Equi	0.00	0.00	0.00	0.00	0.00	0.00	
		5296012	Neumáticos para transporte.	25,000.00	0.00	25,000.00	0.00	0.00	25,000.00	
		5298011	Refacciones y accesorios menores de maqu	3,500.00	0.00	3,500.00	0.00	0.00	3,500.00	
		531	5311011	Energía Eléctrica	259,500.00	0.00	259,500.00	0.00	35,609.00	223,891.00
	5312011		Gas	2,500.00	0.00	2,500.00	0.00	0.00	2,500.00	
	5313011		Agua	0.00	0.00	0.00	0.00	0.00	0.00	
	5315011		Telefonía Celular	0.00	0.00	0.00	0.00	0.00	0.00	
	5317011		Servicio De Acceso De Internet, Redes Y	687,260.00	12,212.84	699,472.84	0.00	46,195.03	653,277.81	
	5318011		Servicios Postales Y Telegráficos	0.00	0.00	0.00	0.00	0.00	0.00	
	532		5323011	Arrendamiento De Mobiliario Y	144,660.00	0.00	144,660.00	0.00	0.00	144,660.00
			5327011	Arrendamiento de activos intangibles	4,000.00	0.00	4,000.00	0.00	2,813.77	1,186.23
			5329011	Espacios De Estacionamiento	0.00	0.00	0.00	0.00	0.00	0.00
	533		5331011	Servicios Legales De Contabilidad, Audit	20,000.00	0.00	20,000.00	0.00	0.00	20,000.00
		5333031	Otros Servicios Técnicos O Profesionales	25,000.00	0.00	25,000.00	0.00	0.00	25,000.00	
		5334011	Servicios De Capacitación	0.00	0.00	0.00	0.00	0.00	0.00	
		5336011	Impresiones De Documentos Oficiales Para	24,000.00	0.00	24,000.00	0.00	0.00	24,000.00	
		5336021	Publicaciones Oficiales P/Difusión E Inf	1,000.00	0.00	1,000.00	0.00	0.00	1,000.00	
		5336041	Servicio De Fotocopiado, Digitalización	0.00	0.00	0.00	0.00	0.00	0.00	
		5336051	Publicaciones Oficiales Para Difusión E	1,300.00	0.00	1,300.00	0.00	0.00	1,300.00	
		5336061	Otros Servicios De Apoyo Administrativo	0.00	0.00	0.00	0.00	0.00	0.00	
		5338011	Servicios De Vigilancia	590,480.00	0.00	590,480.00	0.00	0.00	590,480.00	
		534	5341011	Servicios Financieros Y Bancarios	30,000.00	8,558.26	38,558.26	0.00	6,408.65	32,149.61
	5344011		Seguros De Responsabilidad Patrimonial Y	0.00	0.00	0.00	0.00	0.00	0.00	
	5344021		Fianzas de fidelidad	4,439.00	0.00	4,439.00	0.00	0.00	4,439.00	
	535	5345011	Seguro De Bienes Patrimoniales	160,940.00	0.00	160,940.00	0.00	0.00	160,940.00	
		5351011	Conservación Y Mantenimiento Menor De In	40,000.00	22,002.77	62,002.77	0.00	0.00	62,002.77	
		5352011	Mantenimiento y conservación de mobiliar	0.00	0.00	0.00	0.00	0.00	0.00	
		5352021	Mantenimiento Y Conservación De Equipo D	0.00	0.00	0.00	0.00	0.00	0.00	
		5352041	MANTENIMIENTO Y CONSERVACIÓN DE EQUIPO E	0.00	0.00	0.00	0.00	0.00	0.00	
		5353011	Instalación, reparación y mantenimiento	0.00	0.00	0.00	0.00	0.00	0.00	
		5354011	Instalación, reparación y mantenimiento	0.00	0.00	0.00	0.00	0.00	0.00	
		5355011	Reparación Y Mantenimiento De Equipo De	100,000.00	0.00	100,000.00	0.00	2,900.00	97,100.00	
		5357011	Instalación, reparación y mantenimiento	20,000.00	0.00	20,000.00	0.00	0.00	20,000.00	
		5358011	Servicio De Limpieza Y Manejo De Desecho	361,920.00	0.00	361,920.00	0.00	0.00	361,920.00	
	536	5358021	Manejo de Desechos (RPBI)	2,000.00	0.00	2,000.00	0.00	0.00	2,000.00	
		5359011	Servicios De Jardinería Y Fumigación	54,000.00	0.00	54,000.00	0.00	0.00	54,000.00	
		5361011	Dif Radio Y Tv Actividades Gubernamental	39,000.00	0.00	39,000.00	0.00	0.00	39,000.00	
		5362011	Difusión Por Radio, Televisión Y Otros Y	32,000.00	0.00	32,000.00	0.00	0.00	32,000.00	
	537	5366011	Servicio de creación y difusión de conte	90,000.00	0.00	90,000.00	0.00	0.00	90,000.00	
		5371021	Pasajes Aéreos Nacionales	0.00	0.00	0.00	0.00	0.00	0.00	

PRESUPUESTO DE EGRESOS DETALLE AL 31 DE ENERO 2019

REC	3ER NIV	OBJETO GTO	DESCRIPCION DE LA CUENTA	Suma de AUTORIZADO	Suma de AMP/DISM	Suma de ACTUALIZADO	Suma de COMPROMISO	Suma de EJERCIDO	Suma de POR EJERCER		
01G	537	5371031	Pasajes Aéreos Internacionales	20,000.00	0.00	20,000.00	0.00	0.00	20,000.00		
		5372011	Pasajes terrestres estatales	2,000.00	0.00	2,000.00	0.00	0.00	2,000.00		
		5372021	Pasajes Terrestres Nacionales	57,140.00	2,171.96	59,311.96	0.00	1,618.04	57,693.92		
		5372031	Pasajes Terrestres Internacionales	3,000.00	0.00	3,000.00	0.00	0.00	3,000.00		
		5375011	Viáticos estatales	2,000.00	0.00	2,000.00	0.00	0.00	2,000.00		
		5375021	Viáticos Nacionales En El País	70,000.00	6,334.90	76,334.90	0.00	150.00	76,184.90		
		5376011	Viáticos en el extranjero	7,000.00	0.00	7,000.00	0.00	0.00	7,000.00		
		538	5382011	Gastos De Orden Social Y Cultural	206,000.00	0.00	206,000.00	0.00	5,266.40	200,733.60	
			5383011	Congresos Y Convenciones	194,000.00	0.00	194,000.00	0.00	0.00	194,000.00	
			5385011	Gastos De Representación	50,000.00	0.00	50,000.00	0.00	4,060.93	45,939.07	
		539	5392011	Impuestos Y Derechos	0.00	15,136.53	15,136.53	0.00	0.00	15,136.53	
			5398011	Impuesto A La Nómina	0.00	0.00	0.00	0.00	0.00	0.00	
		55Q	511	5113011	Sueldo Base Al Personal Permanente	6,602,538.00	0.00	6,602,538.00	0.00	0.00	6,602,538.00
				5131011	Prima quinquenal por años de servicios e	67,440.00	0.00	67,440.00	0.00	0.00	67,440.00
5132011	Primas De Vacaciones Y Dominical			385,148.00	0.00	385,148.00	0.00	0.00	385,148.00		
5132031	Gratificación De Fin De Año			1,283,827.00	0.00	1,283,827.00	0.00	0.00	1,283,827.00		
514	5141021			Cuotas Del IMSS	540,746.50	0.00	540,746.50	0.00	0.00	540,746.50	
	5143011			Aportaciones Al Sistema De Ahorro Para E	613,375.50	0.00	613,375.50	0.00	0.00	613,375.50	
515	5154061			Despensa	247,500.00	0.00	247,500.00	0.00	0.00	247,500.00	
	5154071			Despensa Especial	330,127.00	0.00	330,127.00	0.00	0.00	330,127.00	
516	5161011			Incrementos a las percepciones	85,946.73	0.00	85,946.73	0.00	0.00	85,946.73	
533	5333031			Otros Servicios Técnicos O Profesionales	122,636.00	0.00	122,636.00	0.00	0.00	122,636.00	
534	5341011			Servicios Financieros Y Bancarios	0.00	17.64	17.64	0.00	0.00	17.64	
535	5351011			Conservación Y Mantenimiento Menor De In	32,428.27	0.00	32,428.27	0.00	0.00	32,428.27	
539	5392011			Impuestos Y Derechos	32,134.00	12,065.57	44,199.57	0.00	0.00	44,199.57	
	5398011			Impuesto A La Nómina	181,777.00	0.00	181,777.00	0.00	0.00	181,777.00	
74F	524	5241011	Material Eléctrico Y Electrónico	0.00	0.00	0.00	0.00	0.00	0.00		
		5246011	Material Eléctrico Y Electrónico	0.00	180,244.00	180,244.00	0.00	0.00	180,244.00		
		5251011	Productos Químicos Básicos	0.00	0.00	0.00	0.00	0.00	0.00		
		5334011	Servicios De Capacitación	0.00	227,343.00	227,343.00	0.00	0.00	227,343.00		
		5336061	Otros Servicios De Apoyo Administrativo	0.00	0.00	0.00	0.00	0.00	0.00		
		5341011	Servicios Financieros Y Bancarios	0.00	66,645.55	66,645.55	0.00	0.00	66,645.55		
		5351011	Conservación Y Mantenimiento Menor De In	0.00	0.00	0.00	0.00	0.00	0.00		
		5372011	Pasajes terrestres estatales	0.00	54,552.36	54,552.36	0.00	0.00	54,552.36		
		5372021	Pasajes Terrestres Nacionales	0.00	0.00	0.00	0.00	0.00	0.00		
		5375021	Viáticos Nacionales En El País	0.00	0.00	0.00	0.00	0.00	0.00		
		5383011	Congresos Y Convenciones	0.00	0.00	0.00	0.00	0.00	0.00		
		5531011	Equipo Médico Y De Laboratorio	0.00	88,050.00	88,050.00	0.00	0.00	88,050.00		
		F19	511	5113011	Sueldo Base Al Personal Permanente	6,602,538.00	157,777.71	6,760,315.71	0.00	1,248,272.11	5,512,043.60
				5131011	Prima quinquenal por años de servicios e	67,439.00	0.00	67,439.00	0.00	9,686.00	57,753.00
5132011	Primas De Vacaciones Y Dominical			385,148.00	0.00	385,148.00	0.00	1,319.61	383,828.39		
5132031	Gratificación De Fin De Año			1,283,827.00	0.00	1,283,827.00	0.00	4,398.69	1,279,428.31		
5137011	Honorarios Especiales			248,324.00	-217,409.59	30,914.41	0.00	0.00	30,914.41		
514	5141021			Cuotas Del IMSS	540,746.50	0.00	540,746.50	0.00	111,476.04	429,270.46	
	5143011			Aportaciones Al Sistema De Ahorro Para E	613,375.50	0.00	613,375.50	0.00	136,716.81	476,658.69	
5144011	Seguro De Vida			100,000.00	0.00	100,000.00	0.00	0.00	100,000.00		
515	5152011			Liquidaciones Por Indemnización	0.00	50,338.60	50,338.60	0.00	50,338.60	0.00	
	5152031			Antigüedad	0.00	9,293.28	9,293.28	0.00	9,293.27	0.01	
5154021	Ayuda adquisición de lentes			60,000.00	0.00	60,000.00	0.00	0.00	60,000.00		
5154061	Despensa			247,500.00	0.00	247,500.00	0.00	40,800.00	206,700.00		
5161011	Incrementos a las percepciones			337,334.00	0.00	337,334.00	0.00	0.00	337,334.00		
5252011	Fertilizantes, pesticidas y otros agroqu			3,000.00	0.00	3,000.00	0.00	0.00	3,000.00		
5261011	Combustibles, Lubricantes Y Aditivos Par	100,000.00	0.00	100,000.00	0.00	0.00	100,000.00				
5272011	Prendas De Seguridad Y Protección Person	2,000.00	0.00	2,000.00	0.00	0.00	2,000.00				
5313011	Agua	28,000.00	0.00	28,000.00	0.00	3,828.00	24,172.00				
5331011	5331011	Servicios Legales De Contabilidad, Audit	74,377.69	0.00	74,377.69	0.00	0.00	74,377.69			
	5333031	Otros Servicios Técnicos O Profesionales	2,566,724.31	0.00	2,566,724.31	694,079.04	251,218.88	1,621,426.39			
5334011	Servicios De Capacitación	30,000.00	0.00	30,000.00	0.00	0.00	30,000.00				
5341011	Servicios Financieros Y Bancarios	0.00	193.42	193.42	0.00	191.40	2.02				
5351011	Conservación Y Mantenimiento Menor De In	20,000.00	-191.40	19,808.60	0.00	0.00	19,808.60				
5366011	Servicio de creación y difusión de conte	40,000.00	0.00	40,000.00	0.00	0.00	40,000.00				
5372011	5372011	Pasajes terrestres estatales	2,000.00	0.00	2,000.00	0.00	0.00	2,000.00			
	5375011	Viáticos estatales	15,000.00	0.00	15,000.00	0.00	0.00	15,000.00			
5392011	5392011	Impuestos Y Derechos	83,000.00	0.00	83,000.00	0.00	0.00	83,000.00			
	5398011	Impuesto A La Nómina	181,777.00	0.00	181,777.00	0.00	0.00	181,777.00			
5442011	BECAS Hijos de Trabajadores	35,000.00	0.00	35,000.00	0.00	0.00	35,000.00				
Total general				28,167,174.00	695,337.40	28,862,511.40	694,079.04	2,055,021.71	26,113,410.65		

LC. Iris García Gutiérrez
 Jefe de Departamento de de Recursos
 Financieros, Programación y Contabilidad
 Elaboro

C.P. Fabiola Velázquez Chaparro
 Directora de Administración y Finanzas
 Reviso

M. en E. Arturo Adolfo Vallejo Casanova
 Rector
 Autorizo