



I. Información Contable





UNIVERSIDAD TECNOLÓGICA DE CORREGIDORA

Ejercicio 2020
ESTADO DE ACTIVIDADES
Del 01 de enero al 31 de enero de 2020 y 2019
(Pesos)

Concepto	2020	2019	Concepto	2020	2019
INGRESOS Y OTROS BENEFICIOS			GASTOS Y OTRAS PÉRDIDAS		
Ingresos de Gestión	1,068,622	993,712	Gastos de Funcionamiento	1,252,771	2,055,022
Impuestos	0	0	Servicios Personales	1,193,860	1,612,301
Cuotas y Aportaciones de Seguridad Social	0	0	Materiales y Suministros	750	82,460
Contribuciones de Mejoras	0	0	Servicios Generales	58,161	360,260
Derechos	0	0	Transferencias, Asignaciones, Subsidios y Otras Ayudas	0	0
Productos	8,871	12,435	Transferencias Internas y Asignaciones al Sector Público	0	0
Aprovechamientos	0	0	Transferencias al Resto del Sector Público	0	0
Ingresos por Venta de Bienes y Prestación de Servicios	1,079,751	981,277	Subsidios y Subvenciones	0	0
Participaciones, Aportaciones, Convenios, Incentivos Derivados de la Colaboración Fiscal, Fondos Distintos de Aportaciones, Transferencias, Asignaciones, Subsidios y Subvenciones, y Pensiones y Jubilaciones	1,000,000	1,120,000	Ayudas Sociales	0	0
Participaciones, Aportaciones, Convenios, Incentivos Derivados de la Colaboración Fiscal y Fondos Distintos de Aportaciones	0	0	Pensiones y Jubilaciones	0	0
Transferencias, Asignaciones, Subsidios y Subvenciones, y Pensiones y Jubilaciones	1,000,000	1,120,000	Transferencias a Fideicomisos, Mandatos y Contratos Análogos	0	0
Otros Ingresos y Beneficios	3,771	240,000	Transferencias a la Seguridad Social	0	0
Ingresos Financieros	0	0	Donativos	0	0
Incremento por Variación de Inventarios	0	0	Transferencias al Exterior	0	0
Disminución del Exceso de Estimaciones por Pérdida o Deterioro u Obsolescencia	0	0	Participaciones y Aportaciones	0	0
Disminución del Exceso de Provisiones	0	0	Aportaciones	0	0
Otros Ingresos y Beneficios Varios	3,771	240,000	Convenios	0	0
Total de Ingresos y Otros Beneficios	2,092,393	2,353,712	Intereses, Comisiones y Otros Gastos de la Deuda Pública	0	0
			Intereses de la Deuda Pública	0	0
			Comisiones de la Deuda Pública	0	0
			Gastos de la Deuda Pública	0	0
			Costo por Coberturas	0	0
			Ayos Financieros	0	0
			Otros Gastos y Pérdidas Extraordinarias	216,296	297,035
			Estimaciones, Depreciaciones, Deterioros, Obsolescencia y Amortizaciones	216,296	297,035
			Provisiones	0	0
			Disminución de Inventarios	0	0
			Aumento por Insuficiencia de Estimaciones por Pérdida o Deterioro y Obsolescencia	0	0
			Aumento por Insuficiencia de Provisiones	0	0
			Otros Gastos	0	0
			Inversión Pública	0	0
			Inversión Pública no Capitalizable	0	0
			Total de Gastos y Otras Pérdidas	1,469,067	2,352,056
			Resultados del Ejercicio (Ahorro/Desahorro)	623,326	1,656

[Handwritten signature]

M. en E. Arturo Adolfo Vallejo Casamón
RECTOR

C. P. Fabiola Velázquez Chaparro
DIRECCIÓN DE ADMINISTRACIÓN Y FINANZAS

Bajo protesta de decir verdad declaramos que los Estados Financieros y sus Notas son razonablemente correctos y responsabilidad del emisor



Ejercicio 2020
ESTADO DE SITUACIÓN FINANCIERA
Al 31 de enero 2020 y 2019
(Pesos)

Concepto	2020	2019	Concepto	2020	2019
ACTIVO					
Activo Circulante			PASIVO		
Efectivo y Equivalentes	4,359,616	2,050,930	Cuentas por Pagar a Corto Plazo	1,731,997	1,274,544
Derechos a Recibir Efectivo o Equivalentes	37,140	11,112	Documentos por Pagar a Corto Plazo	0	0
Derechos a Recibir Bienes o Servicios	35,000	0	Porción a Corto Plazo de la Deuda Pública a Largo Plazo	0	0
Inventarios	0	0	Títulos y Valores a Corto Plazo	0	0
Almacenes	0	0	Pasivos Diferidos a Corto Plazo	0	0
Estimación por Pérdida o Deterioro de Activos Circulantes	0	0	Fondos y Bienes de Terceros en Garantía y/o Administración a Corto Plazo	0	0
Otros Activos Circulantes	0	0	Provisiones a Corto Plazo	0	0
Total de Activos Circulantes	4,431,757	2,062,041	Total de Pasivos Circulantes	1,731,997	1,274,544
Activo No Circulante			Pasivo No Circulante		
Inversiones Financieras a Largo Plazo	0	0	Cuentas por Pagar a Largo Plazo	0	0
Derechos a Recibir Efectivo o Equivalentes a Largo Plazo	52,053,054	49,454,368	Documentos por Pagar a Largo Plazo	0	0
Bienes Inmuebles, Infraestructura y Construcciones en Proceso	20,098,773	20,403,338	Deuda Pública a Largo Plazo	0	0
Bienes Muebles	1,516,131	1,757,252	Pasivos Diferidos a Largo Plazo	0	0
Activos Intangibles	(25,197,809)	(22,535,244)	Fondos y Bienes de Terceros en Garantía y/o en Administración a Largo Plazo	0	0
Depreciación, Deterioro y Amortización Acumulada de Bienes	0	0	Provisiones a Largo Plazo	0	0
Activos Diferidos	0	0	Total de Pasivos No Circulantes	0	0
Estimación por Pérdida o Deterioro de Activos no Circulantes	0	0	Total del Pasivo	1,731,997	1,274,544
Otros Activos no Circulantes	0	0	HACIENDA PÚBLICA/PATRIMONIO		
Total de Activos No Circulantes	48,470,148	49,079,714	Hacienda Pública/Patrimonio Contribuido	66,146,301	63,795,369
Total del Activo	52,901,905	51,141,756	Aportaciones	66,146,301	63,795,369
			Donaciones de Capital	0	0
			Actualización de la Hacienda Pública/Patrimonio	0	0
			Hacienda Pública/Patrimonio Generado	(14,976,394)	(13,928,177)
			Resultados del Ejercicio (Ahorro/ Desahorro)	623,326	1,656
			Resultados de Ejercicios Anteriores	(15,599,720)	(13,929,833)
			Revalúos	0	0
			Reservas	0	0
			Rectificaciones de Resultados de Ejercicios Anteriores	0	0
			Exceso o Insuficiencia en la Actualización de la Hacienda Pública/Patrimonio	0	0
			Resultado por Posición Monetaria	0	0
			Resultado por Tenencia de Activos no Monetarios	0	0
			Total Hacienda Pública/Patrimonio	51,169,908	49,867,212
			Total del Pasivo y Hacienda Pública/Patrimonio	52,901,905	51,141,756

[Handwritten signature]

M. en E. Arturo Adolfo Velázquez Chaparro
DIRECTOR

C. P. Fabiola Velázquez Chaparro
DIRECCIÓN DE ADMINISTRACIÓN Y FINANZAS

Bajo protesta de decir verdad declaramos que los Estados Financieros y sus Notas son razonablemente correctos y
responsabilidad del emisor



UNIVERSIDAD TECNOLÓGICA DE CORREGIDORA

Ejercicio 2020
ESTADO DE VARIACIÓN EN LA HACIENDA PÚBLICA
Del 01 de enero al 31 de enero de 2020

(Pesos)

Concepto	Hacienda Pública/ Patrimonio Contribuido	Hacienda Pública/ Patrimonio Generado de Ejercicios Anteriores	Hacienda Pública/ Patrimonio Generado del Ejercicio	Exceso o Insuficiencia en la Actualización de la Hacienda Pública / Patrimonio	Total
Hacienda Pública / Patrimonio Contribuido Neto de 2019	66,146,301	0	0	0	66,146,301
Aportaciones	66,146,301	0	0	0	66,146,301
Donaciones de Capital	0	0	0	0	0
Actualización de la Hacienda Pública/ Patrimonio	0	0	0	0	0
Hacienda Pública / Patrimonio Generado Neto de 2019	0	(13,774,983)	(1,824,737)	0	(15,599,720)
Resultados del Ejercicio (Ahorro/ Desahorro)	0	0	(1,824,737)	0	(1,824,737)
Resultados de Ejercicios Anteriores	0	(13,774,983)	0	0	(13,774,983)
Revalúos	0	0	0	0	0
Reservas	0	0	0	0	0
Rectificaciones de Resultados de Ejercicios Anteriores	0	0	0	0	0
Exceso o Insuficiencia en la Actualización de la Hacienda Pública / Patrimonio Neto de 2019	0	0	0	0	0
Resultado por Posición Monetaria	0	0	0	0	0
Resultado por Tenencia de Activos no Monetarios	0	0	0	0	0
Hacienda Pública/ Patrimonio Neto Final 2019	66,146,301	(13,774,983)	(1,824,737)	0	50,546,582
Cambios en la Hacienda Pública/ Patrimonio Contribuido Neto de 2020	0	0	0	0	0
Aportaciones	0	0	0	0	0
Donaciones de Capital	0	0	0	0	0
Actualización de la Hacienda Pública/ Patrimonio	0	0	0	0	0
Variaciones de la Hacienda Pública / Patrimonio Generado Neto de 2020	0	(1,824,737)	2,448,063	0	623,326
Resultados del Ejercicio (Ahorro/ Desahorro)	0	0	623,326	0	623,326
Resultados de Ejercicios Anteriores	0	(1,824,737)	1,824,737	0	0
Revalúos	0	0	0	0	0
Reservas	0	0	0	0	0
Rectificaciones de Resultados de Ejercicios Anteriores	0	0	0	0	0
Cambios en el Exceso o Insuficiencia en la Actualización de la Hacienda Pública / Patrimonio Neto de 2020	0	0	0	0	0
Resultado por Posición Monetaria	0	0	0	0	0
Resultado por Tenencia de Activos no Monetarios	0	0	0	0	0
Hacienda Pública/ Patrimonio Neto Final 2020	66,146,301	(15,599,720)	623,326	0	51,169,908

Fabiola Valdez Chaparro

C. P. Fabiola Valdez Chaparro
DIRECCIÓN DE ADMINISTRACIÓN Y FINANZAS

M. en E. Arturo Adolfo Valloje Casagueva
RECTOR

Bajo protesta de decir verdad declaramos que los Estados Financieros y sus Notas son razonablemente correctos y
responsabilidad del emisor



UNIVERSIDAD TECNOLÓGICA DE CORREGIDORA

Ejercicio 2020

ESTADO DE CAMBIOS EN LA SITUACIÓN FINANCIERA
Del 31 de enero de 2019 al 31 de enero de 2020

(Pesos)

ACTIVO	CONCEPTO	ORIGEN	APLICACIÓN	PASIVO	CONCEPTO	ORIGEN	APLICACIÓN
Activo Circulante		3,208,252	4,968,402	457,453		457,453	0
Efectivo y Equivalentes		0	2,369,715	457,453	Cuentas por Pagar a Corto Plazo		0
Derechos a Recibir Efectivo o Equivalentes		0	2,308,687		Documentos por Pagar a Corto Plazo		0
Derechos a Recibir Bienes o Servicios		0	26,028		Porción a Corto Plazo de la Deuda Pública a Largo Plazo		0
Inventarios		0	35,000		Títulos y Valores a Corto Plazo		0
Almacenes		0	0		Pasivos Diferidos a Corto Plazo		0
Estimación por Pérdida o Deterioro de Activos Circulantes		0	0		Fondos y Bienes de Terceros en Garantía y/o Administración a Corto Plazo		0
Otros Activos Circulantes		0	0		Provisiones a Corto Plazo		0
Activo No Circulante		3,208,252	2,598,687		Otros Pasivos a Corto Plazo		0
Inversiones Financieras a Largo Plazo		0	0		Pasivo No Circulante		0
Derechos a Recibir Efectivo o Equivalentes a Largo Plazo		0	0		Cuentas por Pagar a Largo Plazo		0
Bienes Inmuebles, Infraestructura y Construcciones en Proceso		0	2,598,687		Documentos por Pagar a Largo Plazo		0
Bienes Muebles		304,565	0		Deuda Pública a Largo Plazo		0
Activos Intangibles		241,122	0		Pasivos Diferidos a Largo Plazo		0
Depreciación, Deterioro y Amortización Acumulada de Bienes		2,662,566	0		Fondos y Bienes de Terceros en Garantía y/o en Administración a Largo Plazo		0
Activos Diferidos		0	0		Provisiones a Largo Plazo		0
Estimación por Pérdida o Deterioro de Activos no Circulantes		0	0		HACIENDA PÚBLICA/PATRIMONIO		1,669,887
Otros Activos no Circulantes		0	0		Hacienda Pública/Patrimonio Contribuido	2,972,583	0
		0	0		Aportaciones	2,350,913	0
		0	0		Donaciones de Capital	2,350,913	0
		0	0		Actualización de la Hacienda Pública/Patrimonio	0	0
		0	0		Hacienda Pública/Patrimonio Generado	621,670	1,669,887
		0	0		Resultados del Ejercicio (Ahorro/ Desahorro)	621,670	0
		0	0		Resultados de Ejercicios Anteriores	0	1,669,887
		0	0		Revalúos	0	0
		0	0		Reservas	0	0
		0	0		Rectificaciones de Resultados de Ejercicios Anteriores	0	0
		0	0		Exceso o Insuficiencia en la Actualización de la Hacienda Pública/Patrimonio	0	0
		0	0		Resultado por Posición Monetaria	0	0
		0	0		Resultado por Tenencia de Activos no Monetarios	0	0

(Handwritten signatures)

M. en E. Arturo Adolfo Véliz Casanova
RECTOR

C. P. Fabiola Velázquez Chaparro
DIRECCIÓN DE ADMINISTRACIÓN Y FINANZAS

Bajo protesta de decir verdad declaramos que los Estados Financieros y sus Notas son razonablemente correctos y responsabilidad del emisor



UNIVERSIDAD TECNOLÓGICA DE CORREGIDORA

Ejercicio 2020
INFORME SOBRE PASIVOS CONTINGENTES
 Del 01 de enero al 31 de enero de 2020
 (Pesos)

Denominación del Pasivo Contingente	Saldos Inicial 1	Movimientos del Periodo 2	Saldos Final 3=(1+2)
A FONDOS CONTINGENTES A CORTO PLAZO PROVISIONES A CORTO PLAZO	0	0	0
PROVISIÓN PARA DEMANDAS Y JUICIOS A CORTO PLAZO	0	0	0
Provisión para Demandas y Juicios a Corto Plazo	0	0	0
PROVISIÓN PARA CONTINGENCIAS A CORTO PLAZO	0	0	0
Provisión para Contingencias a Corto Plazo	0	0	0
B FONDOS CONTINGENTES A LARGO PLAZO PROVISIONES A LARGO PLAZO	0	0	0
PROVISIÓN PARA DEMANDAS Y JUICIOS A LARGO PLAZO	0	0	0
Provisión para Demandas y Juicios a Largo Plazo	0	0	0
PROVISIÓN PARA PENSIONES A LARGO PLAZO	0	0	0
Provisión para Pensiones a Largo Plazo	0	0	0
PROVISIÓN PARA CONTINGENCIAS A LARGO PLAZO	0	0	0
Provisión para Contingencias a Largo Plazo	0	0	0
TOTAL PASIVOS CONTINGENTES	0	0	0

Pasivos Contingentes.

Se cuenta con el estudio actuarial y se solicitó a la Secretaría de Planeación y Finanzas el recurso para la provisión correspondiente mediante los oficios Núm. REC/UTC/250/2018, REC/UTC/177/2019 y REC/UTC/299/2019, al día de hoy no se cuenta con el dinero para el registro en la contabilidad.

(Handwritten signature)

(Handwritten signature)

M. en E. Arturo Adolfo Valiño Casanova
 RECTOR

C. P. Fabiola Velázquez Chaparro
 DIRECCIÓN DE ADMINISTRACIÓN Y FINANZAS

Bajo protesta de decir verdad declaramos que los Estados Financieros y sus Notas son razonablemente correctos y responsabilidad del emisor



UNIVERSIDAD TECNOLÓGICA DE CORREGIDORA

Ejercicio 2020
ESTADO DE FLUJOS DE EFECTIVO
Del 01 de enero al 31 de enero de 2020 y 2019

Concepto	2020	2019	Concepto	2020	2019
Flujos de Efectivo de las Actividades de Operación			Flujos de Efectivo de las Actividades de Inversión		
Origen	2,092,393	2,353,712	Origen	216,296	297,035
Impuestos	0	0	Bienes Inmuebles, Infraestructura y Construcciones en Proceso	0	0
Cuotas y Aportaciones de Seguridad Social	0	0	Bienes Muebles	0	0
Contribuciones de Mejoras	0	0	Otros Orígenes de Inversión	216,296	297,035
Derechos	0	0	0 Aplicación	288,504	0
Productos	8,871	12,435	Bienes Inmuebles, Infraestructura y Construcciones en Proceso	0	0
Apropiamientos	0	0	Bienes Muebles	0	0
Ingresos por Venta de Bienes y Prestación de Servicios -transacciones, Aportaciones, Convenios, ingresos derivados de la Lotización Fiscal y Fondos Distintos de Aportaciones	1,079,751	981,277	Otras Aplicaciones de Inversión	288,504	0
Transferencias, Asignaciones, Subsidios y Subvenciones, y Pensiones y Jubilaciones	0	0	Flujos Netos de Efectivo por Actividades de Inversión	-72,208	297,035
Otros Orígenes de Operación	1,000,000	1,120,000			
	3,771	240,000	Flujos de Efectivo de las Actividades de Financiamiento		
Aplicación	1,459,687	2,352,056	Origen	0	13,666
Servicios Personales	1,193,960	1,612,301	Endudamiento Neto	0	0
Materiales y Suministros	750	82,490	Interno	0	0
Servicios Generales	86,161	360,260	Externo	0	0
Transferencias Internas y Asignaciones al Sector Público	0	0	Otros Orígenes de Financiamiento	0	12,066
Transferencias al Resto del Sector Público	0	0	0 Aplicación	0	803,285
Subsidios y Subvenciones	0	0	Servicios de la Deuda	0	0
Ayudas Sociales	0	0	Interno	0	0
Pensiones y Jubilaciones	0	0	Externo	0	0
Transferencias e Fideicomisos, Mandatos y Contratos Análogos	0	0	Otras Aplicaciones de Financiamiento	0	600,265
Transferencias a la Seguridad Social	0	0	Flujos Netos de Efectivo por Actividades de Financiamiento	0	-791,188
Donativos	0	0			
Transferencias al Exterior	0	0	Incremento/Disminución Neta en el Efectivo y Equivalentes al Efectivo	691,118	-492,499
Participaciones	0	0			
Aportaciones	0	0	Efectivo y Equivalentes al Inicio del Ejercicio	3,808,466	2,543,429
Convenios	0	0			
Otras Aplicaciones de Operación	216,296	297,035	Efectivo y Equivalentes al Final del Ejercicio	4,399,616	2,050,930
Flujos Netos de Efectivo por Actividades de Operación	823,326	1,856			

[Signature]
C. P. Fabiola Velázquez Chaparro

[Signature]
M. en E. Arturo Adolfo Valdez Chigón
DIRECTOR

DIRECCIÓN DE ADMINISTRACIÓN Y FINANZAS Resp. por esta de cada verdad declaramos que los Estados Financieros y sus Notas son razonablemente correctos y responsables del emisor

NOTAS A LOS ESTADOS FINANCIEROS DE LA UNIVERSIDAD TECNOLÓGICA DE CORREGIDORA

Con el propósito de dar cumplimiento a los artículos 46 y 49 de la Ley General de Contabilidad Gubernamental (LGCG), así como a la normatividad emitida por el Consejo Nacional de Armonización Contable (CONAC), en seguida, se presentan las notas a los estados financieros correspondientes al ejercicio fiscal 2019, teniendo presente los postulados de revelación suficiente e importancia relativa con la finalidad de que la información sea de mayor utilidad para los usuarios. Los tres tipos de notas que acompañan a los estados financieros, son:

- a) Notas de Desglose
- b) Notas de Memoria
- c) Notas de Gestión Administrativa

a) Notas de Desglose:

I) Notas al Estado de Situación Financiera

Activo

- Efectivo y equivalentes

En este apartado se informa el tipo y monto de los fondos con afectación específica al 31 de Enero de 2020:

(Pesos)

FONDOS CON AFECTACIÓN ESPECÍFICA:	TIPO	MONTO
Fondo Fijo Rec. Hum. Mat. y Ser. Grales.		15,000.00
Recursos Propios 0194024885	Cuenta corriente	623,769.76
Recurso Prodep 0194024583	Cuenta corriente	660,202.65
Recurso Propio Títulos y Cédulas 0112137836	Cuenta corriente	1,348,723.57
Rec. Est. 0112686554	Cuenta corriente	18,771.03
Rec. Fed. 0112686570	Cuenta corriente	15,000.69
Rec. Est. 0112753251	Cuenta corriente	825,145.42
Rec. Fed. 0112735393	Cuenta corriente	11,694.58
Rec. Fed. Etig. PFCE cta.0114063600	Cuenta corriente	515,305.16
Rec. Fed. Etig. PRODEP cta.0113998290	Cuenta corriente	150,001.46
Rec. Propio CONCYTEQ cta.0113998258	Cuenta corriente	176,001.96
TOTAL		4,359,616.28

"Bajo protesta de decir verdad declaramos que los Estados Financieros y sus notas, son razonablemente correctos y son responsabilidad del emisor"

UNIVERSIDAD TECNOLÓGICA DE CORREGIDORA

Asimismo, se informa el tipo, el monto y el plazo de las inversiones temporales menores a tres meses al 31 de Enero de 2020:
 La UTC no tiene nada que manifestar en este párrafo

(Pesos)

INVERSIONES FINANCIERAS HASTA TRES MESES:	TIPO	MONTO	PLAZO
Fondo de Inversión Prodep 2044150449		0.00	1 mes
Fondos de Inversión Rec. Propios 2047451776		0.00	1 mes
Fondo de Inversión Rec títulos y cédulas 2049094156		0.00	1 mes
TOTAL			
			\$ 0.00

- **Derechos a recibir efectivo o equivalentes y bienes o servicios a recibir:**

Corresponde integrar en este apartado, por tipo de contribución, los montos al 31 de Enero de 2020 que se encuentren pendientes de cobro y por recuperar de hasta cinco ejercicios anteriores. Asimismo, se informa los montos sujetos a algún tipo de juicio con una antigüedad mayor a cinco ejercicios anteriores y la factibilidad de cobro:

(Pesos)

CONTRIBUCIÓN PENDIENTE DE COBRO Y DE RECUPERAR HASTA POR CINCO EJERCICIOS:	TIPO	MONTO	MONTO SUJETO A JUICIO MAYOR A CINCO EJERCICIOS	FACTIBILIDAD DE COBRO
IMPUESTOS		0.00		
CUOTAS Y APORTACIONES DE SEGURIDAD		0.00		
CONTRIBUCIONES DE MEJORAS		0.00		
DERECHOS		0.00		
PRODUCTOS		0.00		
APROVECHAMIENTOS		0.00		
INGRESOS POR VENTAS DE BIENES Y SERVICIOS		0.00		
PARTICIPACIONES Y APORTACIONES		0.00		
TRANSFERENCIAS, ASIGNACIONES, SUBSIDIOS Y OTRAS AYUDAS		0.00		
TOTAL				
			\$ 0.00	

"Bajo protesta de decir verdad declaramos que los Estados Financieros y sus notas, son razonablemente correctos y son responsabilidad del emisor"

Se informa de manera agrupada, el monto al 31 de Enero de 2020 de los derechos a recibir efectivo y equivalentes (excepto cuentas por cobrar de contribuciones o fideicomisos que se encuentran dentro de inversiones financieras, participaciones y aportaciones de capital) en una desagregación por su vencimiento en días a 90, 180, menor o igual a 365 y mayor a 365. Adicionalmente se informa de las características cualitativas relevantes que les afectan a estas cuentas:

(Pesos)

DERECHOS A RECIBIR EFECTIVO O EQUIVALENTES (excepto cuentas por cobrar de contribuciones o fideicomisos que se encuentran dentro de inversiones financieras, participaciones y aportaciones de capital):	MONTO	CARACTERÍSTICAS CUALITATIVAS
a) Menor o igual a 90 días		
SUBSIDIO AL EMPLEO	0.40	
DEUDORES DIVERSOS POR COBRAR	37,140.00	El monto lo integran los siguientes trabajadores: Agustín Velázquez Ayala \$10,380.00 Erika Noemi García Sánchez \$ 6,460.00 Arturo A. Vallejo Casanova \$16,100.00 Guillermo Frías Heredia \$ 4,200.00
ANTICIPO A PROVEEDORES	35,000.00	Proveedor Vales de Gasolina Oxxo Express, SA de CV
PRESTAMOS OTORGADOS	0.00	
OTROS DERECHOS A RECIBIR EFECTIVO	0.00	
Sub-Total	\$ 72,140.40	
b) Mayor a 90 días y menor o igual a 180 días		
CUENTAS POR COBRAR	0.00	
DEUDORES DIVERSOS POR COBRAR	0.00	
DEUDORES POR ANTIPO DE LA TESORERIA	0.00	
PRESTAMOS OTORGADOS	0.00	
OTROS DERECHOS A RECIBIR EFECTIVO	0.00	
Sub-Total	\$ 0.00	
c) Mayor a 180 días y menor o igual a 365 días		
CUENTAS POR COBRAR	0.00	
DEUDORES DIVERSOS POR COBRAR	0.00	
DEUDORES POR ANTIPO DE LA TESORERIA	0.00	
PRESTAMOS OTORGADOS	0.00	
OTROS DERECHOS A RECIBIR EFECTIVO	0.00	
Sub-Total	\$ 0.00	
d) Mayor a 365 días		
DOCUMENTOS POR COBRAR	0.00	
DEUDORES DIVERSOS	0.00	
PRESTAMOS OTORGADOS	0.00	
OTROS DERECHOS A RECIBIR EFECTIVO	0.00	
Sub-Total	\$ 0.00	
TOTAL	\$ 72,140.40	

"Bajo protesta de decir verdad declaramos que los Estados Financieros y sus notas, son razonablemente correctos y son responsabilidad del emisor"

UNIVERSIDAD TECNOLÓGICA DE CORREGIDORA

Se informa de manera agrupada, el monto al 31 de Enero de 2020 de los derechos a recibir bienes o servicios (excepto cuentas por cobrar de contribuciones o fideicomisos que se encuentran dentro de inversiones financieras, participaciones y aportaciones de capital) en una desagregación por su vencimiento en días a 90, 180, menor o igual a 365 y mayor a 365. Adicionalmente se informa de las características cualitativas relevantes que les afectan a estas cuentas:

(Pesos)

DERECHOS A RECIBIR BIENES O SERVICIOS:	MONTO	CARACTERÍSTICAS CUALITATIVAS
a) Menor o igual a 90 días		
ANTICIPO A PROVEEDORES POR ADQUISICIÓN DE BIENES Y PRESTACIÓN DE SERVICIOS	0.00	
ANTICIPO A PROVEEDORES POR ADQUISICIÓN DE BIENES INMUEBLES Y MUEBLES	0.00	
ANTICIPO A PROVEEDORES POR ADQUISICIÓN DE BIENES INTANGIBLES	0.00	
ANTICIPO A CONTRATISTAS POR OBRAS PUBLICAS	0.00	
OTROS DERECHOS A RECIBIR BIENES O SERVICIOS	0.00	
Sub-Total	\$ 0.00	
b) Mayor a 90 días y menor o igual a 180 días		
ANTICIPO A PROVEEDORES POR ADQUISICIÓN DE BIENES Y PRESTACIÓN DE SERVICIOS	0.00	
ANTICIPO A PROVEEDORES POR ADQUISICIÓN DE BIENES INMUEBLES Y MUEBLES	0.00	
ANTICIPO A PROVEEDORES POR ADQUISICIÓN DE BIENES INTANGIBLES	0.00	
ANTICIPO A CONTRATISTAS POR OBRAS PUBLICAS	0.00	
OTROS DERECHOS A RECIBIR BIENES O SERVICIOS	0.00	
Sub-Total	\$ 0.00	
c) Mayor a 180 días y menor o igual a 365 días		
ANTICIPO A PROVEEDORES POR ADQUISICIÓN DE BIENES Y PRESTACIÓN DE SERVICIOS	0.00	
ANTICIPO A PROVEEDORES POR ADQUISICIÓN DE BIENES INMUEBLES Y MUEBLES	0.00	
ANTICIPO A PROVEEDORES POR ADQUISICIÓN DE BIENES INTANGIBLES	0.00	
ANTICIPO A CONTRATISTAS POR OBRAS PUBLICAS	0.00	
OTROS DERECHOS A RECIBIR BIENES O SERVICIOS	0.00	
Sub-Total	\$ 0.00	
TOTAL	\$ 0.00	

"Bajo protesta de decir verdad declaramos que los Estados Financieros y sus notas, son razonablemente correctos y son responsabilidad del emisor"

• **Bienes disponibles para su transformación o consumo (Inventarios)**

Se clasifican como bienes disponibles para su transformación, aquellos que se encuentran dentro de la cuenta de inventarios. En esta nota, se informa del sistema de conteo y el método de valuación aplicado a los inventarios, así como la conveniencia de su aplicación dada la naturaleza de los mismos. Adicionalmente se revela el impacto en la información financiera por cambios en el método o sistema:

CUENTA DE INVENTARIO DE ARTÍCULOS DE TRANSFORMACIÓN Y/O ELABORACIÓN	SISTEMA DE COSTEO	MÉTODO DE VALUACIÓN	CONVENIENCIA DEL MÉTODO	IMPACTO FINANCIERO POR CAMBIO DE MÉTODO
INVENTARIO DE MERCANCIAS PARA VENTA	N/A	N/A	N/A	N/A
INVENTARIO DE MERCANCIAS TERMINADAS	N/A	N/A	N/A	N/A
INVENTARIO DE MERCANCIAS EN PROCESO DE ELABORACIÓN	N/A	N/A	N/A	N/A
INVENTARIO DE MATERIAS PRIMAS, MATERIALES Y SUMINISTROS PARA PRODUCCIÓN	N/A	N/A	N/A	N/A
BIENES EN TRANSITO	N/A	N/A	N/A	N/A

De la cuenta de almacén se informa acerca del método de valuación, así como la conveniencia de su aplicación. Adicionalmente, se revela el impacto en la información financiera por cambios en el método:

CUENTA DE ALMACÉN	MÉTODO DE VALUACIÓN	CONVENIENCIA DEL MÉTODO	IMPACTO FINANCIERO POR CAMBIO DE MÉTODO
MATERIALES DE ADMINISTRACIÓN, EMISIÓN DE DOCUMENTOS Y ARTÍCULOS OFICIALES	N/A	N/A	N/A
ALIMENTOS Y UTENSILIOS	N/A	N/A	N/A
MATERIALES Y ARTÍCULOS DE CONSTRUCCIÓN Y DE REPARACIÓN	N/A	N/A	N/A
PRODUCTOS QUÍMICOS, FARMACÉUTICOS Y DE LABORATORIO	N/A	N/A	N/A
COMBUSTIBLES, LUBRICANTES Y ADITIVOS	N/A	N/A	N/A
VESTUARIO, BLANCOS, PRENDAS DE PROTECCIÓN Y ARTÍCULOS DEPORTIVOS	N/A	N/A	N/A
MATERIALES Y SUMINISTROS DE SEGURIDAD	N/A	N/A	N/A
HERRAMIENTAS, REFACCIONES Y ACCESORIOS MENORES PARA CONSUMO	N/A	N/A	N/A

"Bajo protesta de decir verdad declaramos que los Estados Financieros y sus notas, son razonablemente correctos y son responsabilidad del emisor"

UNIVERSIDAD TECNOLÓGICA DE CORREGIDORA

- **Inversiones Financieras**

De la cuenta de inversiones financieras, que considera los fideicomisos, se informa de éstos, los recursos asignados por tipo, monto al 31 de Enero de 2020 y características significativas que tengan o puedan tener alguna incidencia en las mismas:

Pesos)			
FIDEICOMISO	TIPO	MONTO	CARACTERÍSTICAS SIGNIFICATIVAS
FIDEICOMISOS, MANDATOS Y CONTRATOS ANALÓGOS DEL PODER EJECUTIVO	N/A	N/A	N/A
FIDEICOMISOS, MANDATOS Y CONTRATOS ANALÓGOS DEL PODER LEGISLATIVO	N/A	N/A	N/A
FIDEICOMISOS, MANDATOS Y CONTRATOS ANALÓGOS DEL PODER JUDICIAL	N/A	N/A	N/A
FIDEICOMISOS, MANDATOS Y CONTRATOS ANALÓGOS PÚBLICOS NO EMPRESARIALES Y NO FINANCIEROS	N/A	N/A	N/A
FIDEICOMISOS, MANDATOS Y CONTRATOS ANALÓGOS PÚBLICOS EMPRESARIALES Y NO FINANCIEROS	N/A	N/A	N/A
FIDEICOMISOS, MANDATOS Y CONTRATOS ANALÓGOS PÚBLICOS FINANCIEROS	N/A	N/A	N/A
FIDEICOMISOS, MANDATOS Y CONTRATOS ANALÓGOS DE ENTIDADES FEDERATIVAS	N/A	N/A	N/A
FIDEICOMISOS, MANDATOS Y CONTRATOS ANALÓGOS DE MUNICIPIOS	N/A	N/A	N/A
FIDEICOMISOS, MANDATOS Y CONTRATOS ANALÓGOS DE EMPRESAS PRIVADAS Y PARTICULARES	N/A	N/A	N/A
TOTAL		\$ 0.00	

Se informa de las inversiones financieras, los saldos al 31 de Enero de 2020 de las participaciones y aportaciones de capital:

(Pesos)

PARTICIPACIONES Y APORTACIONES DE CAPITAL	SALDO
PARTICIPACIONES Y APORTACIONES DE CAPITAL A LARGO PLAZO EN EL SECTOR PÚBLICO	N/A

"Bajo protesta de decir verdad declaramos que los Estados Financieros y sus notas, son razonablemente correctos y son responsabilidad del emisor"

PARTICIPACIONES Y APORTACIONES DE CAPITAL A LARGO PLAZO EN EL SECTOR PRIVADO	N/A
PARTICIPACIONES Y APORTACIONES DE CAPITAL A LARGO PLAZO EN EL SECTOR EXTERNO	N/A
TOTAL	\$ 0.00

• **Bienes muebles, inmuebles e intangibles**

Se informa de manera agrupada por cuenta, los rubros de bienes muebles, el monto al 31 de Enero de 2020 de la depreciación del ejercicio y la acumulada, el método de depreciación, tasas aplicadas y los criterios de aplicación de los mismos. Asimismo, se informa de las características significativas del estado en que se encuentran los activos:

(Pesos)

CUENTA DE BIENES MUEBLES	MONTO DE DEPRECIACIÓN DEL EJERCICIO	MONTO DE DEPRECIACIÓN ACUMULADA	MÉTODO DE DEPRECIACIÓN	TASA APLICADA	CRITERIO DE APLICACIÓN	CARACTERÍSTICAS SIGNIFICATIVAS DEL ESTADO EN QUE ENCUENTREN
MOBILIARIO Y EQUIPO DE ADMINISTRACIÓN	31,702.92	6,857,450.87	Línea Recta	10% - 33%	Parámetros de estimación de vida útil DOF 15 ago. 2012	En estado óptimo para su operación
MOBILIARIO Y EQUIPO EDUCACIONAL Y RECREATIVO	6,808.04	2,953,379.63	Línea Recta	20% - 33%	Parámetros de estimación de vida útil DOF 15 ago. 2012	En estado óptimo para su operación
EQUIPO E INSTRUMENTAL MEDICO Y DE LABORATORIO	3,889.07	2,031,842.06	Línea Recta	20%	Parámetros de estimación de vida útil DOF 15 ago. 2012	En estado óptimo para su operación
EQUIPO DE TRANSPORTE	5,294.88	780,901.89	Línea Recta	20%	Parámetros de estimación de vida útil DOF 15 ago. 2012	En estado óptimo para su operación
EQUIPO DE DEFENSA Y SEGURIDAD	0.00	0.00	Línea Recta	-	Parámetros de estimación de vida útil DOF 15 ago. 2012	N/A
MAQUINARIA, OTROS EQUIPOS Y HERRAMIENTAS	19,562.65	1,115,632.89	Línea Recta	10%	Parámetros de estimación de vida útil DOF 15 ago. 2012	En estado óptimo para su operación
ACTIVOS BIOLÓGICOS	0.00	0.00	Línea Recta	-	Parámetros de estimación de vida útil DOF 15 ago. 2012	N/A
TOTAL	\$67,257.56	\$ 13,739,207.34				

Se informa de manera agrupada por cuenta, los rubros de bienes inmuebles, el monto al 31 de Enero de 2020 de la depreciación del ejercicio y la acumulada, el método de depreciación, tasas aplicadas y los criterios de aplicación de los mismos. Asimismo, se informa de las características significativas del estado en que se encuentran los activos:

"Bajo protesta de decir verdad declaramos que los Estados Financieros y sus notas, son razonablemente correctos y son responsabilidad del emisor"

UNIVERSIDAD TECNOLÓGICA DE CORREGIDORA

(Pesos)

CUENTA DE BIENES INMUEBLES	MONTO DE DEPRECIACIÓN DEL EJERCICIO	MONTO DE DEPRECIACIÓN ACUMULADA	MÉTODO DE DEPRECIACIÓN	TASA APLICADA	CRITERIO DE APLICACIÓN	CARACTERÍSTICAS SIGNIFICATIVAS DEL ESTADO EN QUE ENCUENTREN
VIVIENDAS						
EDIFICIOS NO HABITACIONALES	144,447.23	10,110,412.59	Línea Recta	3.3%	Parámetros de estimación de vida útil DOF 15 ago. 2012	En estado óptimo para su operación
INFRAESTRUCTURA	0.00	0.00				
OTROS BIENES INMUEBLES	0.00	0.00				
TOTAL	\$ 144,447.23	\$ 10,110,412.59				

Se informa de manera agrupada por cuenta, los rubros de activos intangibles y diferidos, su monto al 31 de Enero de 2020, naturaleza, amortización del ejercicio, amortización acumulada, tasa y método aplicados:

(Pesos)

CUENTA DE ACTIVOS INTANGIBLES	MONTO	NATURALEZA	AMORTIZACIÓN ACUMULADA DEL EJERCICIO	AMORTIZACIÓN ACUMULADA	TASA APLICADA	MÉTODO APLICADO
SOFTWARE	0.00	Deudora	920.75	1,274,785.41	25%	Se amortiza por periodo de uso
PATENTES, MARCAS Y DERECHOS	0.00		0.00	0.00		
CONCESIONES Y FRANQUICIAS	0.00		0.00	0.00		
LICENCIAS	0.00	Deudora	3,670.20	73,404.02	20%	Se amortiza por periodo de uso
OTROS ACTIVOS INTANGIBLES	0.00		0.00	0.00		
TOTAL	\$ 0.00		\$ 4,590.95	\$ 1,348,189.43		

- **Estimaciones y deterioros**

Se informa los criterios utilizados para la determinación de las estimaciones:

"Bajo protesta de decir verdad declaramos que los Estados Financieros y sus notas, son razonablemente correctos y son responsabilidad del emisor"

CUENTA	CRITERIOS UTILIZADOS PARA LA DETERMINACIÓN DE LAS ESTIMACIONES
ESTIMACIONES POR PERDIDAS DE CUENTAS INCOBRABLES DE DOCUMENTOS POR COBRAR	N/A
ESTIMACIONES POR PERDIDAS DE CUENTAS INCOBRABLES DE DEUDORES DIVERSOS	N/A
ESTIMACIONES POR PERDIDA DE CUENTAS INCOBRABLES DE INGRESOS POR COBRAR	N/A
ESTIMACIONES POR PERDIDA DE CUENTAS INCOBRABLES DE PRESTAMOS OTORGADOS	N/A
ESTIMACIONES POR PERDIDA DE OTRAS CUENTAS INCOBRABLES	N/A
DETERIOR ACUMULADO DE ACTIVOS BIOLÓGICOS	N/A

• **Otros Activos**

De las cuentas de otros activos, se informa por tipo circulante y no circulante, los montos totales asociados al 31 de Enero de 2020 y sus características cualitativas significativas que les impacten financieramente:

(Pesos)

CUENTA	MONTO TOTAL	CARACTERÍSTICAS CUALITATIVAS QUE IMPACTEN FINANCIERAMENTE
Activo circulante		
BIENES EN GARANTÍA	0.00	
BIENES DERIVADOS DE EMBARGOS, DECOMISOS, ASEGURAMIENTOS Y DACIÓN EN PAGO	0.00	
Sub-Total	\$ 0.00	
Activo no circulante		
BIENES EN CONCESIÓN	0.00	
BIENES EN ARRENDAMIENTO FINANCIERO	0.00	
BIENES EN COMODATO	0.00	
Sub-Total	\$ 0.00	
TOTAL	\$ 0.00	

"Bajo protesta de decir verdad declaramos que los Estados Financieros y sus notas, son razonablemente correctos y son responsabilidad del emisor"

UNIVERSIDAD TECNOLÓGICA DE CORREGIDORA

Pasivo¹

Se informa el monto al 31 de Enero del 2020 de las cuentas por pagar en una desagregación por su vencimiento en días a 90, 180, menor o igual a 365 y mayor a 365. Asimismo, se informa sobre la factibilidad del pago de dichos pasivos:

(Pesos)

CUENTAS POR PAGAR:	MONTO	FACTIBILIDAD DE PAGO
a) Menor o igual a 90 días		
SERVICIOS PERSONALES POR PAGAR	0.00	
PROVEEDORES POR PAGAR	29,696.00	
CONTRATISTAS POR OBRAS PUBLICAS	0.00	
PARTICIPACIONES Y APORTACIONES	0.00	
TRANSFERENCIAS OTORGADAS	0.00	
INTERESES, COMISIONES Y OTROS GASTOS DE LA DEUDA PUBLICA	0.00	
RETENCIONES Y CONTRIBUCIONES POR PAGAR	271,579.83	
	I.S.P.T. \$ 185,503.03 Impuestos y retenciones por pagar en honorarios \$ 640.05 I.M.S.S. \$ 85,436.75	Pagos que se efectuarán en el mes de febrero 2020, se paga los días 17 de cada mes
DEVOLUCIONES DE LA LEY DE INGRESOS	0.00	
OTRAS CUENTAS POR PAGAR	1,430,721.52	
	Provisión de títulos y cédulas 01G \$ 1,006,758.68 Provisión IMSS diciembre 2019 \$ 271,590.45 Becas Corregidora 2do y 3er cuatrimestre 2019 \$ 38,988.39 Impresiones De Documentos Oficiales \$ 61,016.00 Otros servicios técnicos o profesionales-Curso de Ortografía \$ 12,000.00 Provisión para compra de equipo de laboratorio 01G \$ 40,368.00	Pagos que se efectuarán en 1er semestre 2020
Sub-Total	\$ 1,731,997.35	
b) Mayor a 90 días y menor o igual a 180 días		
SERVICIOS PERSONALES POR PAGAR	0.00	
PROVEEDORES POR PAGAR	0.00	
CONTRATISTAS POR OBRAS PUBLICAS	0.00	
PARTICIPACIONES Y APORTACIONES	0.00	
TRANSFERENCIAS OTORGADAS	0.00	

¹ Con respecto a la información de la deuda pública, ésta se incluye en el informe de deuda pública en la nota 11 "información sobre la Deuda y el Reporte Analítico de la Deuda" de las notas de Gestión Administrativa "Bajo protesta de decir verdad declaramos que los Estados Financieros y sus notas, son razonablemente correctos y son responsabilidad del emisor."

INTERESES, COMISIONES Y OTROS GASTOS DE LA DEUDA PUBLICA	0.00
RETENCIONES Y CONTRIBUCIONES POR PAGAR	0.00
DEVOLUCIONES DE LA LEY DE INGRESOS	0.00
OTRAS CUENTAS POR PAGAR	0.00
Sub-Total	\$ 0.00
c) Mayor a 180 días y menor o igual a 365 días	
SERVICIOS PERSONALES POR PAGAR	0.00
PROVEEDORES POR PAGAR	0.00
CONTRATISTAS POR OBRAS PUBLICAS	0.00
PARTICIPACIONES Y APORTACIONES	0.00
TRANSFERENCIAS OTORGADAS	0.00
INTERESES, COMISIONES Y OTROS GASTOS DE LA DEUDA PUBLICA	0.00
RETENCIONES Y CONTRIBUCIONES POR PAGAR	0.00
DEVOLUCIONES DE LA LEY DE INGRESOS	0.00
OTRAS CUENTAS POR PAGAR	0.00
Sub-Total	\$ 0.00
d) Mayor a 365 días	
PROVEEDORES POR PAGAR	0.00
CONTRATISTAS POR OBRAS PUBLICAS	0.00
Sub-Total	\$ 0.00
TOTAL	\$ 1,731,997.35

Pasivos Contingentes.

Se cuenta con el estudio actuarial y se solicitó a la Secretaría de Planeación y Finanzas el recurso para la provisión correspondiente mediante los oficios Núm. REC/UTC/250/2018, REC/UTC/177/2019 y REC/UTC/299/2019, al día de hoy no se cuenta con el dinero para el registro en la contabilidad.

Se informa el monto al 31 de Enero de 2020 de los documentos por pagar en una desagregación por su vencimiento en días a 90, 180, menor o igual a 365 y mayor a 365. Asimismo, se informa sobre la factibilidad del pago de dichos pasivos:

La Universidad Tecnológica de Corregidora al 31 de Enero de 2020 no existen saldos que reportar

"Bajo protesta de decir verdad declaramos que los Estados Financieros y sus notas, son razonablemente correctos y son responsabilidad del emisor"

UNIVERSIDAD TECNOLÓGICA DE CORREGIDORA

(Pesos)

DOCUMENTOS POR PAGAR:	MONTO	FACTIBILIDAD DE PAGO
a) Menor o igual a 90 días		
DOCUMENTOS COMERCIALES	0.00	
DOCUMENTOS CON CONTRATISTAS POR OBRAS PUBLICAS	0.00	
OTROS DOCUMENTOS POR PAGAR	0.00	
Sub-Total	\$ 0.00	
b) Mayor a 90 días y menor o igual a 180 días		
DOCUMENTOS COMERCIALES	0.00	
DOCUMENTOS CON CONTRATISTAS POR OBRAS PUBLICAS	0.00	
OTROS DOCUMENTOS POR PAGAR	0.00	
Sub-Total	\$ 0.00	
c) Mayor a 180 días y menor o igual a 365 días		
DOCUMENTOS COMERCIALES	0.00	
DOCUMENTOS CON CONTRATISTAS POR OBRAS PUBLICAS	0.00	
OTROS DOCUMENTOS POR PAGAR	0.00	
Sub-Total	\$ 0.00	
d) Mayor a 365 días		
DOCUMENTOS COMERCIALES	0.00	
DOCUMENTOS CON CONTRATISTAS POR OBRAS PUBLICAS	0.00	
OTROS DOCUMENTOS POR PAGAR	0.00	
Sub-Total	\$ 0.00	
TOTAL	\$ 0.00	

e informa de manera agrupada el monto al 31 de Enero de 2020 de los recursos localizados en fondos de bienes de terceros en administración y/o garantía a corto y largo plazo. Así como la naturaleza de dichos recursos y sus características cualitativas significativas que les afecten o pudieran afectarles financieramente:

La Universidad Tecnológica de Corregidora al 31 de Enero de 2020 no existen saldos que reportar

"Bajo protesta de decir verdad declaramos que los Estados Financieros y sus notas, son razonablemente correctos y son responsabilidad del emisor"

(Pesos)

A CORTO PLAZO:	MONTO	NATURALEZA	CARACTERÍSTICAS CUALITATIVAS QUE AFECTEN FINANCIERAMENTE
FONDOS EN GARANTÍA	0.00		
FONDOS EN ADMINISTRACIÓN	0.00		
FONDOS CONTINGENTES	0.00		
FONDOS DE FIDEICOMISOS	0.00		
OTROS FONDOS DE TERCEROS	0.00		
VALORES Y BIENES EN GARANTÍA	0.00		
Sub-Total	\$ 0.00		

A LARGO PLAZO:	MONTO	NATURALEZA	CARACTERÍSTICAS CUALITATIVAS QUE AFECTEN FINANCIERAMENTE
FONDOS EN GARANTÍA	0.00		
FONDOS EN ADMINISTRACIÓN	0.00		
FONDOS CONTINGENTES	0.00		
FONDOS DE FIDEICOMISOS	0.00		
OTROS FONDOS DE TERCEROS	0.00		
VALORES Y BIENES EN GARANTÍA	0.00		
Sub-Total	\$ 0.00		
TOTAL	\$ 0.00		

Se informa de las cuentas de los pasivos diferidos y otros, su tipo, naturaleza, y monto al 31 de Enero de 2020. Asimismo, las características significativas que les impacten o pudieran impactarles financieramente.

La Universidad Tecnológica de Corregidora no existen saldos que reportar

"Bajo protesta de decir verdad declaramos que los Estados Financieros y sus notas, son razonablemente correctos y son responsabilidad del emisor"

UNIVERSIDAD TECNOLÓGICA DE CORREGIDORA

(Pesos)

TIPO	MONTO	NATURALEZA	CARACTERÍSTICAS CUALITATIVAS QUE AFECTEN FINANCIERAMENTE
CRÉDITOS DIFERIDOS	0.00		
INTERESES COBRADOS POR ADELANTADO	0.00		
OTROS PASIVOS DIFERIDOS	0.00		
TOTAL	\$ 0.00		

"Bajo protesta de decir verdad declaramos que los Estados Financieros y sus notas, son razonablemente correctos y son responsabilidad del emisor"

II) Notas al Estado de Actividades

UNIVERSIDAD TECNOLÓGICA DE CORREGIDORA		Ejercicio 2020 ESTADO DE ACTIVIDADES Del 01 de enero al 31 de enero de 2020 y 2019 (Pesos)			
Concepto	2020	2019	2020	2019	Concepto
INGRESOS Y OTROS BENEFICIOS					
Ingresos de Gestión	1,088,022	982,712	1,282,771	2,066,022	GASTOS Y OTRAS PERDIDAS
Impuestos	0	0	1,192,880	1,612,301	Gastos de Financiamiento
Cuentas y Aportaciones de Seguridad Social	0	0	750	82,460	Servicios Personales
Contribuciones de Mejoras	0	0	58,161	380,260	Materiales y Suministros
Derechos	8,871	0	0	0	Servicios Generales
Productos	0	12,435	0	0	Transferencias, Asignaciones, Subsidios y Otras Ayudas
Ingresos por Venta de Bienes y Prestación de Servicios	1,079,751	981,277	0	0	Transferencias Internas y Asignaciones al Sector Público
Participaciones, Aportaciones, Convenios, Incentivos Derivados de la Colaboración Fiscal, Fondos Distintos de Aportaciones, Transferencias, Asignaciones, Subsidios y Subvenciones, y Pensiones y Jubilaciones	1,000,000	1,120,000	0	0	Transferencias al Resto del Sector Público
Participaciones, Aportaciones, Convenios, Incentivos Derivados de la Colaboración Fiscal y Fondos Distintos de Aportaciones	0	0	0	0	Subsidios y Subvenciones
Transferencias, Asignaciones, Subsidios y Subvenciones y Pensiones y Jubilaciones	1,000,000	1,120,000	0	0	Ayudas Sociales
Otros Ingresos y Beneficios	3,771	240,000	0	0	Pensiones y Jubilaciones
Ingresos Financieros	0	0	0	0	Transferencias a Fiscales, Mandatos y Contratos Análogos
Ingreso por Utilización de Inventario	0	0	0	0	Transferencias a la Seguridad Social
Diminución del Exceso de Estimaciones por Pérdida o Desierito u Obsolescencia	0	0	0	0	Donativos
Diminución del Exceso de Provisiones	0	0	0	0	Transferencias al Exterior
Otros Ingresos y Beneficios Varios	3,771	240,000	0	0	Participaciones y Aportaciones
Total de Ingresos y Otros Beneficios	2,092,393	2,393,712	2,092,393	2,393,712	Aportaciones
					Convenios
					Intereses, Comisiones y Otros Gastos de la Deuda Pública
					Intereses de la Deuda Pública
					Comisiones de la Deuda Pública
					Gastos de la Deuda Pública
					Costo por Coberturas
					Apoyos Financieros
					Otros Gastos y Pérdidas Extraordinarias
					Estimaciones, Depreciaciones, Deterioros, Obsolescencia y Amortizaciones
					Provisiones
					Destrucción de Inventarios
					Aumento por Insuficiencia de Estimaciones por Pérdida o Deterioro y Obsolescencia
					Aumento por Insuficiencia de Provisiones
					Otros Gastos
					Inversión Pública
					Inversión Pública no Capitalizable
					Total de Gastos y Otras Pérdidas
					1,469,067
					2,352,056
					Resultados del Ejercicio (Ahorro/Desahorro)
					623,326
					1,856

M. E. Arturo Vallejo Chagnon
DIRECTOR DE ADMINISTRACIÓN Y FINANZAS

C. P. Fabiola Velázquez Chagnon
DIRECTORA DE ADMINISTRACIÓN Y FINANZAS

[Firma]

"Bajo protesta de decir verdad declaramos que los Estados Financieros y sus notas, son razonablemente correctos y son responsabilidad del emisor"

UNIVERSIDAD TECNOLÓGICA DE CORREGIDORA

Ingresos de gestión

De los rubros de impuestos, cuotas y aportaciones de seguridad social, contribuciones de mejoras, derechos, productos, aprovechamientos, y de ingresos por venta de bienes y prestación de servicios, los cuales están armonizados con los rubros del Clasificador por Rubros de Ingresos, se informarán los montos totales y cualquier característica significativa.

Participaciones, Aportaciones, Convenios, Incentivos Derivados de la Colaboración Fiscal, Fondos Distintos de Aportaciones, Transferencias, Asignaciones, Subsidios y Subvenciones, y Pensiones y Jubilaciones se informa los montos totales al 31 de Enero de 2020 de cada clase, así como de cualquier característica significativa:

De los rubros de participaciones, aportaciones, convenios, incentivos derivados de la colaboración fiscal, fondos distintos de aportaciones, transferencias, asignaciones, subsidios y subvenciones, y pensiones y jubilaciones, los cuales están armonizados con los rubros del Clasificador por Rubros de Ingresos, se informarán los montos totales y cualquier característica significativa.

Otros Ingresos y Beneficios

De los rubros de Ingresos Financieros, Incremento por Variación de Inventarios, Disminución del Exceso de Estimaciones por Pérdida o Deterioro u Obsolescencia, Disminución del Exceso de Provisiones, y de Otros Ingresos y Beneficios Varios, se informarán los montos totales y cualquier característica significativa. (Pesos)

CLASE DE INGRESOS:	MONTO	CARACTERÍSTICA SIGNIFICATIVA
IMPUESTO SOBRE DIVERSIONES Y ESPECTÁCULOS PÚBLICOS	0.00	
IMPUESTO SOBRE LOTERÍAS, RIFAS, SORTEOS Y CONCURSOS	0.00	
IMPUESTO VENTA DE BIENES CUYA ENAJENACIÓN SE GRAVA POR LEY IEPS	0.00	
IMPUESTO SOBRE TENENCIA O USO DE VEHÍCULOS DEL EJERCICIO	0.00	
ADEUDO TENENCIA EJERCICIOS ANTERIORES	0.00	
IMPUESTO POR LA PRESTACIÓN DE SERVICIO DE HOSPEDAJE	0.00	
IMPUESTO POR LA ADQUISICIÓN DE VEHÍCULOS DE MOTOR O REMOLQUES QUE NO SEAN NUEVOS	0.00	
IMPUESTO SOBRE NOMINAS	0.00	
ACTUALIZACIÓN DE IMPUESTOS	0.00	
RECARGOS DE IMPUESTOS	0.00	
MULTAS DE IMPUESTOS	0.00	

"Bajo protesta de decir verdad declaramos que los Estados Financieros y sus notas, son razonablemente correctos y son responsabilidad del emisor"

IMPUESTO PARA EL FOMENTO DE LA EDUCACIÓN EN EL ESTADO, PARA CAMINOS Y SERVICIOS SOCIALES	0.00
APORTACIÓN DE MEJORAS	0.00
SERVICIOS PRESTADOS POR INDEREQ	0.00
PARQUE RECREATIVO MUNDO CIMACUATICO	0.00
POR LICENCIA PARA ALMACENAJE, VENTA, PORTEO Y CONSUMO DE BEBIDAS ALCOHÓLICAS	0.00
SERVICIOS PRESTADOS POR REGISTRO PUBLICO DE LA PROPIEDAD	0.00
SERVICIOS PRESTADOS POR LAS AUTORIDADES CATASTRALES	0.00
SERVICIOS PRESTADOS POR AUTORIDADES DEL TRABAJO Y PREVISIÓN SOCIAL	0.00
SERVICIOS PRESTADOS POR AUTORIDADES DE EDUCACIÓN	0.00
SERVICIOS PRESTADOS POR LAS AUTORIDADES DE LA SECRETARÍA DE DESARROLLO URBANO Y OBRAS PÚBLICAS	0.00
SERVICIOS PRESTADOS POR SECRETARÍA DE GOBIERNO	0.00
SERVICIOS PRESTADOS POR PROCURADURÍA DE JUSTICIA DEL ESTADO	0.00
SERVICIOS PRESTADOS POR SECRETARÍA DE LA CONTRALORÍA	0.00
SERVICIOS PRESTADOS POR LAS AUTORIDADES DE LA SECRETARÍA DE SEGURIDAD CIUDADANA	0.00
SERVICIOS PRESTADOS POR AUTORIDADES FISCALES	0.00
SERVICIOS PRESTADOS POR OFICIALÍA MAYOR	0.00
SERVICIOS PRESTADOS POR OTRAS AUTORIDADES ADMINISTRATIVAS	0.00
SERVICIOS PRESTADOS POR EL ARCHIVO GENERAL DE NOTARIAS	0.00
SERVICIOS PRESTADOS POR PODER EJECUTIVO	0.00
SERVICIOS PRESTADOS POR LA LEGISLATURA	0.00
SERVICIOS PRESTADOS POR EL TRIBUNAL SUPERIOR DE JUSTICIA	0.00
ACTUALIZACIÓN DE DERECHOS	0.00

"Bajo protesta de decir verdad declaramos que los Estados Financieros y sus notas, son razonablemente correctos y son responsabilidad del emisor"

UNIVERSIDAD TECNOLÓGICA DE CORREGIDORA

RECARGOS DE DERECHOS	0.00	
MULTA DE DERECHOS	0.00	
ARRENDAMIENTO	0.00	
EXPLOTACIÓN DE BIENES PROPIEDAD DEL ESTADO	0.00	
OTROS PRODUCTOS	0.00	
RENDIMIENTOS BANCARIOS	8,870.83	ESTATAL, FEDERAL, PROPIO, REC ETIQUETADO
PRODUCTOS DE CAPITAL Y VALORES DEL PODER JUDICIAL	0.00	
OTROS INTERESES	0.00	
ENAJENACIÓN DE BIENES INMUEBLES	0.00	
INCENTIVOS DERIVADOS DE LA COLABORACIÓN FISCAL	0.00	
MULTAS	0.00	
INDEMNIZACIONES	0.00	
REINTEGROS	0.00	
APROVECHAMIENTOS PROVENIENTES DE OBRAS PUBLICAS	0.00	
APROVECHAMIENTOS POR PARTICIPACIONES DERIVADAS DE LA APLICACIÓN DE LEYES	0.00	
APROVECHAMIENTOS POR APORTACIONES	0.00	
APROVECHAMIENTOS POR COOPERACIONES	0.00	
OTROS APROVECHAMIENTOS	0.00	
INGRESOS POR VENTA DE BIENES DE ORGANISMOS DESCENTRALIZADOS	0.00	
INGRESOS POR SERVICIOS PRESTADOS POR ORGANISMOS DESCENTRALIZADOS	1,000,000.00	ESTATAL
INGRESOS DE OPERACIÓN DE ENTIDADES PARAESTATALES EMPRESARIALES	0.00	
INGRESOS POR VENTA DE BIENES DE ENTIDADES PARAESTATALES EMPRESARIALES	0.00	
INGRESOS POR SERVICIOS PRESTADOS POR ENTIDADES PARAESTATALES EMPRESARIALES	0.00	
INGRESOS POR VENTA DE BIENES	1,079,751.00	RECURSO PROPIO
INGRESOS POR SERVICIOS PRODUCIDOS EN ESTABLECIMIENTOS DEL GOBIERNO	0.00	
TOTAL	\$ 2,088,621.83	

"Bajo protesta de decir verdad declaramos que los Estados Financieros y sus notas, son razonablemente correctos y son responsabilidad del emisor"

Se informa de manera agrupada, el tipo, el monto al 31 de Enero de 2020, y naturaleza de la cuenta de otros ingresos, asimismo se informa de sus características significativas:

(Pesos)

OTROS INGRESOS Y BENEFICIOS VARIOS:	TIPO	MONTO	NATURALEZA	CARACTERÍSTICAS SIGNIFICATIVAS
OTROS INGRESOS DE EJERCICIOS ANTERIORES		0.00		
BONIFICACIONES Y DESCUENTOS OBTENIDOS		0.00		
DIFERENCIAS POR TIPO DE CAMBIO A FAVOR		0.00		
DIFERENCIAS DE COTIZACIONES A FAVOR EN VALORES NEGOCIABLES		0.00		
RESULTADO POR POSICIÓN MONETARIA		0.00		
UTILIDADES POR PARTICIPACIÓN PATRIMONIAL		0.00		
OTROS INGRESOS Y BENEFICIOS VARIOS		3,771.03	ACREEDORA	INCAPACIDADES
TOTAL		\$ 3,771.03		

Gastos y otras pérdidas.

Se explican aquellas cuentas de gastos de funcionamiento, transferencias, subsidios y otras ayudas, participaciones y aportaciones, otros gastos y pérdidas extraordinarias, que en lo individual representen el 10% o más del total de los gastos al 31 de Enero de 2020:

(Pesos)

MONTO TOTAL DE GASTOS	\$1,252,771.13
------------------------------	-----------------------

CUENTA	MONTO INDIVIDUAL	PORCENTAJE DEL TOTAL DEL GASTO
Servicios Personales	1,193,860.02	95.30%
Materiales y Suministro	750.00	0.06%
Servicios Generales	58,161.11	4.64%
Transferencias, Asignaciones, Subsidios Y Otras Ayudas	0.00	0.00%
Bienes Muebles	0.00	0.00%

"Bajo protesta de decir verdad declaramos que los Estados Financieros y sus notas, son razonablemente correctos y son responsabilidad del emisor"

UNIVERSIDAD TECNOLÓGICA DE CORREGIDORA

III) Notas al Estado de Variación en la Hacienda Pública.

Se informa de manera agrupada, acerca de las modificaciones al patrimonio contribuido por tipo, naturaleza y monto al 31 de Enero del 2020:
La Universidad Tecnológica de Corregidora no existen saldos que reportar

(Pesos)

CUENTA	MONTO	NATURALEZA
APORTACIONES		
Inversiones Financieras a Largo Plazo	\$0.00	
Bienes Inmuebles e Infraestructura	0.00	
Bienes Muebles	0.00	
Bienes Intangibles	0.00	
DONACIONES DE CAPITAL		
Inversiones Financieras a Largo Plazo	(\$0.00)	
Bienes Inmuebles e Infraestructura	0.00	
Bienes Muebles	0.00	
Bienes Intangibles	0.00	
ACTUALIZACIÓN DE LA HACIENDA PÚBLICA/PATRIMONIO		
Inversiones Financieras a Largo Plazo	(\$0.00)	
Bienes Inmuebles e Infraestructura	0.00	
Bienes Muebles	0.00	
Bienes Intangibles	0.00	

Se informa de manera agrupada, acerca del monto al 31 de Enero de 2020 así como la procedencia de los recursos que modifican al patrimonio generado:



"Bajo protesta de decir verdad declaramos que los Estados Financieros y sus notas, son razonablemente correctos y son responsabilidad del emisor"



(Pesos)

CUENTA	MONTO	PROCEDENCIA DEL RECURSO
RESULTADO DEL EJERCICIO	623,326	
RESULTADOS DE EJERCICIOS ANTERIORES	-15,599,720	
REVALÚOS	\$ 0.00	
Revalúo de Bienes Inmuebles	0	
Revalúo de Bienes Muebles	0	
Revalúo de Bienes Intangibles	0	
Otros Revalúos	0	
RESERVAS	\$ 0.00	
Reservas de Patrimonio	0	
Reservas Territoriales	0	
Reservas por Contingencias	0	
RECTIFICACIONES DE RESULTADOS DE EJERCICIOS ANTERIORES	\$ 0.00	
Cambios en Políticas Contables		
Cambios por Errores Contables		

"Bajo protesta de decir verdad declaramos que los Estados Financieros y sus notas, son razonablemente correctos y son responsabilidad del emisor"

UNIVERSIDAD TECNOLÓGICA DE CORREGIDORA

Notas al Estado de Flujos de Efectivo.

Efectivo y equivalentes.

El análisis de los saldos inicial y final que figuran en la última parte del Estado de Flujo de Efectivo en la cuenta de efectivo y equivalentes es como sigue:

(Pesos)

CUENTA	Ene - 2020	Ene - 2019
Efectivo	4,359,616.28	2,050,929.52
Efectivo en Bancos – Tesorería		
Efectivo en Bancos- Dependencias		
Inversiones Temporales (hasta 3 meses)		
Fondos con Afectación Específica		
Depósitos de Fondos de Terceros y Otros		
Otros Efectivos y Equivalentes		
Total de Efectivo y Equivalentes	4,359,616.28	2,050,929.52

Se detallan las adquisiciones de bienes muebles e inmuebles con su monto global al 31 de Enero de 2020 y, en su caso, el porcentaje de ciertas adquisiciones que fueron realizadas mediante subsidios de capital del sector central.

La Universidad Tecnológica de Corregidora al 31 de Enero de 2020 no existen saldos que reportar: de los pagos que durante el ejercicio se hicieron por la compra de los elementos citados:

(Pesos)

ADQUISICIONES POR ACTIVIDADES DE INVERSIÓN	MONTO GLOBAL	PORCENTAJE DE ADQUISICIÓN CON SUBSIDIOS DE SECTOR CENTRAL	IMPORTE DE PAGOS POR LA COMPRA
Bienes Inmuebles, Infraestructura y Construcciones en Proceso	52,053,054.38		
Bienes Muebles	21,614,903.45		

"Bajo protesta de decir verdad declaramos que los Estados Financieros y sus notas, son razonablemente correctos y son responsabilidad del emisor"

A continuación, se expone la conciliación de los Flujos de Efectivos Netos de las Actividades de Operación y la cuenta de Ahorro/Desahorro antes de Rubros Extraordinarios:

(Pesos)

	Ene - 2020	Ene - 2019
Ahorro/Desahorro antes de Rubros Extraordinarios		
<i>Movimientos de partidas (o rubros) que no afectan al efectivo</i>	-25,197,809.36	-22,535,243.70
Depreciación	- 23,849,619.93	-21,183,444.06
Amortización	-1,348,189.43	-1,351,799.64
Incrementos en las provisiones		
Incremento en inversiones producido por revaluación		
Ganancia/pérdida en venta de propiedad, planta y equipo		
Incremento en cuentas por cobrar		
Partidas extraordinarias		
Otros ingresos y beneficios		
Flujos de Efectivo Netos de las Actividades de Operación		

"Bajo protesta de decir verdad declaramos que los Estados Financieros y sus notas, son razonablemente correctos y son responsabilidad del emisor"

UNIVERSIDAD TECNOLÓGICA DE CORREGIDORA

IV) Conciliación entre los Ingresos Presupuestarios y Contables, así como ente los Egresos Presupuestarios y los Gastos Contables.

La conciliación se presenta atendiendo a lo dispuesto por el Acuerdo por el que se emite el formato de conciliación entre los ingresos presupuestarios y contables, así como entre los egresos presupuestarios y los gastos contables:

(Pesos)

A. Conciliación entre los Ingresos Presupuestarios y Contables:

1. Ingresos Presupuestarios		\$ 2,092,392.86
2. Más ingresos contables no presupuestarios		\$ 0
Ingresos Financieros		
Incremento por variación de inventarios		
Disminución del exceso de estimaciones por pérdida o deterioro u obsolescencia		
Disminución del exceso de provisiones		
Otros ingresos y beneficios varios		
Otros ingresos contables no presupuestarios		
3. Menos ingresos presupuestarios no contables		\$ 0
Productos de capital		
Aprovechamientos capital		
Ingresos derivados de financiamientos		
Otros Ingresos presupuestarios no contables		
4. Ingresos Contables (4 = 1 + 2 - 3)		\$ 2,092,392.86

"Bajo protesta de decir verdad declaramos que los Estados Financieros y sus notas, son razonablemente correctos y son responsabilidad del emisor"

B. Conciliación entre los Egresos Presupuestarios y los Gastos Contables:

1. Egresos Presupuestarios		\$ 1,252,771.13
2. Menos egresos presupuestarios no contables		0.00
Mobiliario y equipo de administración		
Mobiliario y equipo educacional y recreativo		
Equipo e instrumental médico y de laboratorio		
Vehículos y equipo de transporte		
Equipo de defensa y seguridad		
Maquinaria, otros equipos y herramientas		
Activos biológicos		
Otros Bienes inmuebles		
Activos intangibles		
Obra pública en bienes de dominio público		
Obra pública en bienes propios		
Proyectos productivos y acciones de fomento		
Inversiones para el fomento de actividades productivas		
Acciones y participaciones de capital		
Compra de títulos y valores		
Concesión de préstamos		
Inversiones en fideicomisos, mandatos y otros análogos		
Otras inversiones financieras		
Provisiones para contingencias y otras erogaciones especiales		
Amortización de la deuda pública		
Adeudos de ejercicios fiscales anteriores (ADEFAS)		
Otros Egresos Presupuestales No Contables		

"Bajo protesta de decir verdad declaramos que los Estados Financieros y sus notas, son razonablemente correctos y son responsabilidad del emisor"

UNIVERSIDAD TECNOLÓGICA DE CORREGIDORA

3. Más Gasto Contables No Presupuestales		\$ 216,295.74
Estimaciones, depreciaciones, deterioros, obsolescencia y amortizaciones	216,295.74	
Provisiones		
Disminución de inventarios		
Aumento por insuficiencia de estimaciones por pérdida o deterioro u obsolescencia		
Aumento por insuficiencia de provisiones		
Otros Gastos		
Otros Gastos Contables No Presupuestales		
4. Total de Gasto Contable (4 = 1 - 2 + 3)		\$ 1,469,066.87

Notas de Memoria:

V) Notas al Estado de Situación Financiera.

Las cuentas de orden se utilizan para registrar movimientos de valores que no afecten o modifiquen el balance del ente contable, sin embargo, su incorporación en libros es necesaria con fines de recordatorio contable, de control y en general sobre los aspectos administrativos, o bien, para consignar sus derechos o responsabilidades contingentes que puedan, o no, presentarse en el futuro.

Las cuentas que se manejan para efectos de estas Notas son las siguientes:

Cuentas de Orden Contables y Presupuestarias:

Contables:

- Valores
- Emisión de obligaciones
- Avales y garantías
- Juicios
- Contratos para Inversión Mediante Proyectos para Prestación de Servicios (PPS) y Similares
- Bienes concesionados o en comodato



"Bajo protesta de decir verdad declaramos que los Estados Financieros y sus notas, son razonablemente correctos y son responsabilidad del emisor"

Presupuestarias:

- Cuentas de ingresos
- Cuentas de egresos

Se informará, de manera agrupada, en las Notas a los Estados Financieros las cuentas de orden contables y cuentas de orden presupuestario, considerando al menos lo siguiente:

Cuentas de orden contables.

La Universidad Tecnológica de Corregidora al 31 de Enero de 2020 no existen saldos que reportar:

(Pesos)

A. Valores:

	TIPO	MONTO
Valores en Custodia	N/A	0
Instrumentos de Crédito Prestados a Formadores de Mercado	N/A	0
Instrumentos de Crédito Recibidos en Garantía de los Formadores de Mercado	N/A	0

Por tipo de emisión de instrumento, tasa y vencimiento la Universidad Tecnológica de Corregidora al 31 de Enero de 2020 no existen saldos que reportar:

(Pesos)

B. Emisión de Obligaciones:

	TIPO	MONTO	TASA	VENCIMIENTO
Autorización para la Emisión de Bonos, Títulos y Valores de la Deuda Pública Interna	N/A	0	N/A	N/A
Autorización para la Emisión de Bonos, Títulos y Valores de la Deuda Pública Externa	N/A	0	N/A	N/A
Suscripción de Contratos de Préstamos y Otras Obligaciones de la Deuda Pública Interna	N/A	0	N/A	N/A
Suscripción de Contratos de Préstamos y Otras Obligaciones de la Deuda Pública Externa	N/A	0	N/A	N/A

"Bajo protesta de decir verdad declaramos que los Estados Financieros y sus notas, son razonablemente correctos y son responsabilidad del emisor"

UNIVERSIDAD TECNOLÓGICA DE CORREGIDORA

La Universidad Tecnológica de Corregidora al 31 de Enero de 2020 no existen saldos que reportar:

(Pesos)

C. Aavales y Garantías:

	TIPO	MONTO	TASA	VENCIMIENTO
Avales Autorizados	N/A	0	N/A	N/A
Fianzas y Garantías Recibidas por Deudas a Cobrar	N/A	0	N/A	N/A
Fianzas Otorgadas para Respaldo Obligaciones no Fiscales del Gobierno	N/A	0	N/A	N/A

Este juicio no se tiene registrado en los pasivos laborales debido a que el proceso está abierto, no se conoce el monto definitivo de la sentencia:

(Pesos)

D. Juicios:

	TIPO	MONTO
Demanda Judicial en Proceso de Resolución	LABORAL	886,916.00

La Universidad Tecnológica de Corregidora al 31 de Enero de 2020 no existen saldos que reportar:

(Pesos)

E. Contratos para Inversión Mediante Proyectos para Prestación de Servicios (PPS) y Similares:

	TIPO	MONTO	VENCIMIENTO
Contratos para Inversión Mediante Proyectos para Prestación de Servicios (PPS) y Similares	N/A	0	N/A

"Bajo protesta de decir verdad declaramos que los Estados Financieros y sus notas, son razonablemente correctos y son responsabilidad del emisor"

La Universidad Tecnológica de Corregidora al 31 de Enero de 2020 no existen saldos que reportar:

(Pesos)

F. Bienes en Concesión o en Comodato:

	TIPO	MONTO	VENCIMIENTO
Bienes Bajo Contrato en Concesión	N/A	0	N/A
Bienes Bajo Contrato en Comodato	N/A	0	N/A

La Universidad Tecnológica de Corregidora al 31 de Enero de 2020 no existen saldos que reportar:

(Pesos)

G. Bienes Arqueológicos, Artísticos e Históricos:

	TIPO	MONTO	OBSERVACIÓN
Bienes Arqueológicos Muebles	N/A	0	N/A
Bienes Arqueológicos Inmuebles	N/A	0	N/A
Bienes Arqueológicos Restos Humanos, de la Flora y de la Fauna	N/A	0	N/A
Bienes Artísticos Muebles	N/A	0	N/A
Bienes Artísticos Inmuebles	N/A	0	N/A
Bienes Históricos Muebles	N/A	0	N/A
Bienes Históricos Inmuebles	N/A	0	N/A
Bienes Históricos Documentos y Expedientes	N/A	0	N/A
Bienes Históricos Colecciones	N/A	0	N/A

La Universidad Tecnológica de Corregidora al 31 de Enero de 2020 no existen saldos que reportar en cuentas de orden contables:

(Pesos)

H. Otras Cuentas de Orden:

	TIPO	MONTO	OBSERVACIÓN
Control y Seguimiento	N/A	0	N/A

4. El avance que se registra en las cuentas de orden presupuestarias, previo al cierre presupuestario de cada periodo que se reporte.

"Bajo protesta de decir verdad declaramos que los Estados Financieros y sus notas, son razonablemente correctos y son responsabilidad del emisor"

UNIVERSIDAD TECNOLÓGICA DE CORREGIDORA

Cuentas de orden presupuestario.

Se informa del monto al 31 de Enero de 2020 de las cuentas de orden presupuestario:

(Pesos)

A. Ingresos:

	MONTO	OBSERVACIÓN
Ley de Ingresos Estimada	33,499,121.00	
Ley de Ingresos por Ejecutar	-27,266,081.00	
Modificaciones a la Ley de Ingresos Estimada	-4,140,647.14	
Ley de Ingresos Devengada	0.00	
Ley de Ingresos Recaudada	-2,092,392.86	
Total	\$ 0.00	

B. Egresos:

	MONTO	OBSERVACIÓN
Presupuesto de Egresos Aprobado	-33,499,121.00	
Presupuesto de Egresos por Ejercer	28,718,731.23	
Modificaciones al Presupuesto de Egresos Aprobado	2,086,414.76	
Presupuesto de Egresos Comprometido	1,441,203.88	
Presupuesto de Egresos Devengado	29,696.00	
Presupuesto de Egresos Ejercido	640.00	
Presupuesto de Egresos Pagado	1,222,435.13	
Total	\$ 0.00	

"Bajo protesta de decir verdad declaramos que los Estados Financieros y sus notas, son razonablemente correctos y son responsabilidad del emisor"

b) Notas de Gestión Administrativa:

1. Introducción.

Los Estados Financieros de los entes públicos, proveen de información financiera a los principales usuarios de la misma, al Congreso y a los ciudadanos.

El objetivo del presente documento es la revelación del contexto y de los aspectos económicos-financieros más relevantes que influyeron en las decisiones del período, y que deberán ser considerados en la elaboración de los estados financieros para la mayor comprensión de los mismos y sus particularidades.

De esta manera, se informa y explica la respuesta del gobierno a las condiciones relacionadas con la información financiera de cada período de gestión; además, de exponer aquellas políticas que podrían afectar la toma de decisiones en períodos posteriores.

2. Panorama Económico y Financiero.

La Universidad Tecnológica de Corregidora recibe aportaciones Estatales y Federales que son destinadas para el ejercicio de sus atribuciones constitucionales y su debido funcionamiento. Recibe las ministraciones estatales y federales a través del Poder Ejecutivo del Estado de Querétaro, asimismo tiene personalidad jurídica y patrimonio propio bajo los conceptos de servicios escolares, servicios profesionales por cursos especiales a empresas o alumnos coordinados por la Dirección de Vinculación.

La situación Financiera de La Universidad se ha visto afectada, ya que no contábamos con el recurso financiero suficiente para cumplir con todas nuestras erogaciones y pasivos, por lo que tuvimos que solicitar un complemento a la Secretaría de Finanzas del Poder Ejecutivo del Estado de Querétaro.

3. Autorización e Historia.

La Universidad Tecnológica de Corregidora (UTC), es un Organismo Público Descentralizado del Estado de Querétaro con personalidad jurídica y patrimonio propios, creado mediante el "Decreto por el que se crea la Universidad Tecnológica de Corregidora" publicada en el Periódico Oficial del Estado de Querétaro "La Sombra de Arteaga" el día 12 de julio de 2013.

Como parte del plan de desarrollo estatal, en el rubro de educación, durante la administración del Lic. José Eduardo Calzada Rovirosa, se creó el proyecto de la Universidad Tecnológica de Corregidora, el cual buscaba satisfacer la necesidad creciente de profesionales que cubran el perfil que requiere la planta productiva del estado, para ello se iniciaron labores provisionalmente en la casa particular con domicilio en Callejón de Mendoza No. 42, en el Pueblito, cabecera municipal de Corregidora, Qro., ofertando inicialmente las carreras de TSU en: Mecatrónica Área Sistemas de Manufactura Flexible, Mantenimiento Área Instalaciones, Tecnologías de la Información y Comunicaciones (TIC) Área Multimedia y Comercio Electrónico.

Posteriormente como parte del proceso de consolidación del proyecto se le otorgo la figura de Organismo Público descentralizado con personalidad jurídica y patrimonio propio, dotado de autonomía técnica y de gestión, para el cumplimiento de sus objetivos y atribuciones, con una estructura orgánica que le permitiera funcionar de manera eficiente, a través del Decreto por el cual se crea de manera oficial la Universidad tecnológica de Corregidora que se publica en "La Sombra de Arteaga" que es el Periódico Oficial del Estado de Querétaro.

En julio del 2013, es nombrado el M. en E. Arturo Adolfo Vallejo Casanova siendo el segundo rector, dando inicio a nuevos procesos de consolidación, siendo uno de los mas importantes el hecho de ser representante Legal de la Universidad Tecnológica de Corregidora de conformidad con dispuesto por el artículo 17º fracción XI, del Decreto de Creación, otro de los avances que se dieron en ese periodo fue el cambio de domicilio que paso de ser una casa adaptada a un edificio de academia ubicado en Carretera Estatal No. 413,

"Bajo protesta de decir verdad declaramos que los Estados Financieros y sus notas, son razonablemente correctos y son responsabilidad del emisor"

UNIVERSIDAD TECNOLÓGICA DE CORREGIDORA

Querétaro Coroneo km 11.2, el Pueblito, Municipio de Corregidora, Querétaro, Código Postal 76900 aunado a ello y debido al crecimiento de la matrícula estudiantil se requirió la contratación de profesores y personal administrativo que permitió un crecimiento sensible en los servicios ofertados a los estudiantes.

La Universidad Tecnológica de Corregidora, en el año 2014 inicia el TSU en Turismo Área Productos Alternativos y la Ingeniería en Química Área Biotecnología, derivado del potencial que se tiene en la región de influencia de la Universidad, aunado a esto se consolidan las gestiones para la construcción de un nuevo edificio que genera espacios administrativos y de academia, así como una biblioteca y laboratorios de computo que permiten mejorar los servicios a los alumnos, derivado del cambio en la administración se nombra como nuevo rector al M. en E. Arturo Adolfo Vallejo Casanova y con ello se retomaron proyectos importantes como la consolidación de la Ingeniería en Arquitectura de Software dando con ello un nuevo impulso a la Universidad.

El proceso de crecimiento de la Universidad Tecnológica de Corregidora no ha sido sencillo pero con el compromiso de los que integran esta Institución se ha podido ir consolidando paso a paso como una Institución Educativa de Calidad, inmersa en un proceso de mejora continua, para tal efecto ofrece una formación profesional cuyo distintivo es la estrecha relación con el sector productivo, para ello se tienen convenios con empresas de los diferentes ramos productivos que tiene relación con nuestras carreras de TSU o Ingenierías, esto con la finalidad que nuestros estudiantes tengan las experiencias necesarias que enriquezcan su formación académica.

A través de la evolución que ha tenido la Universidad Tecnológica de Corregidora podemos notar que no ha sido una tarea fácil de llevar a cabo, pero con el trabajo Institucional, apegados al modelo de competencias y con una visión a futuro, basada en un trabajo constante e intenso en el presente se pretende ser una de las opciones educativas del Estado de Querétaro más importantes y reconocidas, entendiendo que nuestra carta de presentación son nuestros egresados.

4. Organización y Objeto Social.

Atribuciones referidas en el Decreto por el que se crea el organismo público descentralizado denominado Universidad Tecnológica de Corregidora, publicado en el periódico oficial de Gobierno del Estado "Sombra de Arteaga" en fecha 12 de Julio del 2013, en su Título Primero Disposiciones Generales, Capítulo Único De la Naturaleza y Objeto, Artículo 4.

Artículo 4. La Universidad tiene por objeto:

- I. Impartir educación superior, en sus diferentes modalidades, en los niveles de Técnico Superior Universitario, Licenciatura Profesional, Licenciatura y Posgrado con la finalidad de preparar profesionales aptos para la aplicación de conocimientos y la solución creativa de problemas, con un sentido de innovación e incorporando avances científicos y tecnológicos en beneficio de los sectores público, privado y social;
- II. Ofrecer programas cortos de educación superior, de dos años, así como ofrecer la continuidad de estudios para la obtención del nivel de Licenciatura Profesional o Licenciatura, con las características de intensidad, pertenencia, flexibilidad y calidad;
- III. Formar, a partir de egresados del bachillerato, técnicos superiores universitarios aptos para la aplicación de conocimientos y la solución de problemas, con un sentido de innovación en la incorporación de los avances científicos y tecnológicos;
- IV. Ofrecer programas de continuidad de estudios para sus egresados y para egresados del nivel de Técnico Superior Universitario o Profesional Asociado y otras instituciones de educación superior, que permitan a los estudiantes alcanzar los niveles académicos de Ingeniería Técnica (Licenciatura Profesional), Licenciatura y Posgrado;
- V. Promover con instituciones de educación superior, la celebración de convenios orientados a establecer equivalencias de estudio entre los realizados en la Universidad y los correspondientes a carreras profesionales afines que se impartan en aquéllas, a la obtención de créditos adicionales y al acceso a centros o laboratorios para participar en proyectos de apoyo recíproco, con el propósito de facilitar a sus egresados que así lo deseen, continuar o realizar estudios conducentes a la obtención de otros grados académicos, los cuales podrán ser otorgados por las instituciones de educación superior, previamente cumplidos los requisitos que éstas establezcan;
- VI. Desarrollar estudios, capacitación o proyectos en las áreas de su competencia, que se traduzcan en aportaciones concretas que contribuyan al mejoramiento y mayor eficiencia de la producción de bienes o servicios y a la elevación de la calidad de vida de la comunidad;
- VII. Desarrollar programas de apoyo técnico en beneficio de la comunidad;
- VIII. Fomentar el desarrollo de nuevos perfiles académicos en educación superior, en el ámbito de la ciencia y la tecnología, con el fin de formar profesionales capaces, que participen en el desarrollo de la entidad;
- IX. Promover la cultura científica y tecnológica en el Estado, mediante la investigación aplicada y el intercambio académico con otras instituciones educativas estatales, nacionales o extranjeras; y

"Bajo protesta de decir verdad declaramos que los Estados Financieros y sus notas, son razonablemente correctos y son responsabilidad del emisor"

X. Desarrollar las funciones de vinculación con los sectores público, privado y social, para contribuir al desarrollo tecnológico y social de la comunidad.

4.3. Ejercicio Fiscal: 01 de enero al 31 de diciembre de 2020.

4.4. Régimen jurídico:

Organismo Público Descentralizado del Estado de Querétaro con personalidad jurídica y patrimonio propios

4.5. Consideraciones Fiscales del ente:

La UTC Tributa en el Título II del Régimen Fiscal para Personas Morales con Fines No Lucrativos (No Contribuyentes) de la Ley del Impuesto sobre la renta.

4.6. Estructura Organizacional Básica:

RECTORÍA
Oficina del C. Rector
Abogado General
Órgano Interno de Control
Departamento de Planeación y Evaluación
Departamento de Prensa, Difusión y Actividades Culturales
Departamento de Servicios Escolares
DIRECCIÓN DE DIVISIÓN DE CARRERA.
Oficina del C. Director de División de Carrera.
DIRECCIÓN DE VINCULACIÓN
Oficina del C. Director de Vinculación
DIRECCIÓN DE ADMINISTRACIÓN Y FINANZAS
Oficina del C. Director de Administración y Finanzas
Departamento de Recursos Financieros, Programación y Contabilidad
Departamento de Recursos Humanos, Materiales y Servicios Generales

4.7. Fideicomisos, mandatos y análogos de los cuales es fideicomitente y fideicomisario.

N/A

5. Bases de Preparación de los Estados Financieros.

Se informará sobre:

Las principales políticas contables para la elaboración de los estados financieros, son las siguientes:

Los estados financieros de la UTC, se prepararon de conformidad con las disposiciones normativas que le son aplicables en su carácter de Entidad Paraestatal de Gobierno del Estado de Querétaro y que están incluidas en la Ley General de Contabilidad Gubernamental y en los Postulados Básicos de Contabilidad Gubernamental.

"Bajo protesta de decir verdad declaramos que los Estados Financieros y sus notas, son razonablemente correctos y son responsabilidad del emisor"

UNIVERSIDAD TECNOLÓGICA DE CORREGIDORA

La UTC ha aplicado la normatividad para el reconocimiento, valuación y revelación de los diferentes rubros de la información financiera, así como las bases de medición utilizadas para la elaboración de los estados financieros, por ejemplo: costo histórico, valor de realización, valor razonable, valor de recuperación o cualquier otro método empleado y los criterios de aplicación de los mismos, de conformidad a lo siguiente:

Ley General de Contabilidad Gubernamental (LGCG).

El 31 de diciembre de 2008, se publicó en el Diario Oficial de la Federación la LGCG, que entró en vigor el 1 de enero de 2009, y es de observancia obligatoria para los poderes Ejecutivo, Legislativo y Judicial de la Federación, Los Estados y el Distrito Federal; los Ayuntamientos de los Municipios; los Órganos Político-Administrativo de la Demarcaciones Territoriales del Distrito Federal, estatales o municipales y los órganos Autónomos Federales y Estatales.

La LGCG tiene como objetivo establecer los criterios generales que regirán la contabilidad gubernamental y la emisión de la información financiera de los entes públicos, con la finalidad de lograr la armonización contable a nivel nacional, para la cual fue creado al Consejo Nacional de Armonización Contable (CONAC) como órgano de coordinación para la armonización de la contabilidad gubernamental, el cual tiene por objeto la emisión de las normas contables y las disposiciones presupuestales que se aplicarán para la generación de información financiera y presupuestal que emitirá los entes públicos.

En 2009, 2010 y 2011, el CONAC emitió diversas disposiciones regulatorias en materia de contabilidad gubernamental y de presupuestos, en las cuales se establecieron diversas fechas para el inicio de su aplicación efectiva.

Con la finalidad de dar cumplimiento al objetivo de la armonización contable y establecer los ejercicios sociales en que tendrá aplicación efectiva el conjunto de normas aplicables, el 15 de diciembre de 2010 el CONAC emitió el Acuerdo de Interpretación sobre las obligaciones establecidas en los artículos transitorios de la LGCG, en la cual interpretó que las entidades federativas, las entidades y los órganos Autónomos de las entidades federativas, entre otros, tienen la obligación, a partir del 1 de enero de 2012, de realizar registros contables con base acumulativa, apegándose al marco conceptual y a los postulados básicos de contabilidad gubernamental, así como a las normas y metodologías que establezcan los momentos contables, los clasificadores y de acuerdo con las respectivas matrices de conversión con las características señaladas en los artículos 40 y 41 de la LGCG.

Consecuentemente, a partir de la fecha señalada tienen la obligación de emitir información contable, presupuestaria y programática sobre la base técnica prevista en los documentos técnico-contables siguientes:

Marco Conceptual

Postulados básicos de contabilidad

Clasificador por objeto de gasto

Clasificador por tipo de gasto

Clasificador por rubro de ingresos

Momentos contables de egresos

Momentos contables de ingresos

"Bajo protesta de decir verdad declaramos que los Estados Financieros y sus notas, son razonablemente correctos y son responsabilidad del emisor"

Los Principios de la Contabilidad Gubernamental son los fundamentos que configuran el sistema de información contable y rigen al ambiente bajo el cual opera. Estos inciden en la identificación, análisis, interpretación, captación, procesamiento y reconocimiento de las transacciones, transformaciones internas y de otros eventos económicos que se llevan a cabo en la Universidad Tecnológica de Corregidora.

Cabe destacar que con fecha 20 de agosto de 2009, fue publicado el acuerdo por el CONAC emiten los Postulados Básicos de Contabilidad Gubernamental, disponiendo que deben ser aplicado por los entes públicos.

- a. La Universidad Tecnológica de Corregidora ha observado la normatividad emitida por el CONAC y las disposiciones legales aplicables.
- b. La Universidad Tecnológica de Corregidora ha aplicado la normatividad para el reconocimiento, valuación y revelación de los diferentes rubros de la información financiera, así como las bases de medición utilizadas para la elaboración de los estados financieros; por ejemplo: costo histórico, valor de realización, valor razonable, valor de recuperación o cualquier otro método empleado y los criterios de aplicación de los mismos. De conformidad a lo siguiente: • El 31 de diciembre de 2008 se publicó en el Diario Oficial de la Federación la LCGG, que entró en vigor el 1 de enero de 2009, y es de observancia obligatoria para los poderes Ejecutivo, Legislativo y Judicial de la Federación, los Estados y el Distrito Federal; los Ayuntamientos de los Municipios; los órganos Político Administrativos de las Demarcaciones Territoriales del Distrito Federal; las Entidades de la Administración Pública Paraestatal, ya sean federales, estatales o municipales y los órganos Autónomos Federales y Estatales.
- c. La Universidad Tecnológica de Corregidora aplica los Postulados Básicos de Contabilidad Gubernamental conforme a lo siguiente:
 1. Son los elementos fundamentales que configuran el Sistema de Contabilidad Gubernamental (SCG), teniendo incidencia en la identificación, el análisis, la interpretación, la captación, el procesamiento y el reconocimiento de las transformaciones, transacciones y otros eventos que afectan el ente público.
 2. Los postulados sustentan de manera técnica el registro de las operaciones, la elaboración y presentación de estados financieros; basados en su razonamiento, eficiencia demostrada, respaldo en legislación especializada y aplicación de la Ley General de Contabilidad Gubernamental (Ley de Contabilidad), con la finalidad de uniformar los métodos, procedimientos y prácticas contables.
- d. La Universidad Tecnológica de Corregidora no ha aplicado ninguna normatividad supletoria.

6. Políticas de Contabilidad Significativas.

a. Actualización:

La Universidad Tecnológica de Corregidora (UTC) tiene como propósito establecer el correcto lineamiento a las políticas, los procedimientos y las reglas sobre las que se basa el registro, clasificación y evaluación contable de las operaciones, así como para obtener y emitir la información que se deriva de la contabilidad, conforme a la normatividad de la Ley General Gubernamental, la cual tiene como objeto, establecer los criterios generales que regirán la contabilidad gubernamental y la emisión de información financiera de los entes públicos, con el fin de lograr su adecuada armonización.

"Bajo protesta de decir verdad declaramos que los Estados Financieros y sus notas, son razonablemente correctos y son responsabilidad del emisor"

UNIVERSIDAD TECNOLÓGICA DE CORREGIDORA

Seguir las mejores prácticas contables nacionales e internacionales en apoyo a las tareas de plantación financiera, control de recursos, análisis y fiscalización y determinar la valuación del patrimonio del estado y su expresión en los Estados Financieros. Con el fin que gire a un entorno donde el sistema contable tenga como fin primordial la generación de información para apoyar la toma de decisiones sobre las finanzas públicas y poder generar reportes periódicos. Para el logro de dicho objetivo el manual contiene los siguientes apartados: aspectos generales de la contabilidad gubernamental, plan de cuentas, instructivos de manejo de cuentas, clasificador por rubro de ingresos, clasificador por tipo de gasto, normas y metodología para la determinación de los momentos contables, postulados básicos y marco conceptual de contabilidad gubernamental.

Los objetivos específicos que se pretenden alcanzar son los siguientes:

- Registrar en forma veraz y oportuna las operaciones realizadas durante el periodo operativo.
- Facilitar el registro de las operaciones y el análisis de la información que genera.
- Asegurar la consistencia en la forma de registrar las operaciones.
- Detallar el registro por ciclo de operaciones.
- Realizar las funciones y actividades en forma sistematizada.
- Generar información financiera y contable en forma oportuna, con el fin de hacer más eficiente la toma de decisiones.

El Congreso de la Unión aprobó la Ley General de Contabilidad Gubernamental (LGGG) que rige en la materia a los tres órdenes de Gobierno y crea el CONAC. Dicha ley, asigna al CONAC el carácter de órgano de Coordinación para la Armonización de la Contabilidad gubernamental y lo faculta para la emisión de normas contables y lineamientos para la generación de información financiera que aplicarán los entes públicos.

La Universidad Tecnológica de Corregidora (UTC) aplicará la contabilidad gubernamental para facilitar el registro y la fiscalización de los activos, pasivos, ingresos y gastos y, en general, contribuir a medir la eficacia, economía y eficiencia del gasto e ingresos públicos, la administración de la deuda pública, incluyendo las obligaciones contingentes y el patrimonio del Estado. Asimismo, deberá seguir las mejores prácticas contables nacionales e internacionales en apoyo a las tareas de planeación financiera, control de recursos, análisis y fiscalización

b. Informar sobre la realización de operaciones en el extranjero y de sus efectos en la información financiera gubernamental.

Se informa que esta casa de estudios no cuenta con operaciones en moneda extranjera

c. Método de valuación de la inversión en acciones de Compañías subsidiarias no consolidadas y asociadas.

Se informa que esta casa de estudios no cuenta con inversiones en acciones

d. Sistema y método de valuación de inventarios y costo de lo vendido.

Se informa que esta casa de estudios no cuenta con esta actividad

e. Beneficios a empleados:

La Universidad realiza el estudio actuarial de pasivos laborales

"Bajo protesta de decir verdad declaramos que los Estados Financieros y sus notas, son razonablemente correctos y son responsabilidad del emisor"

f. Provisiones:

Al cierre del 31 de Enero de 2020 se hicieron las siguientes provisiones:

Descripción	Monto
Títulos y Cédulas	1,006,758.68
IMSS Diciembre 2019	271,590.45
Becas Corregidora 2do y 3er Cuatrimestre 2019	38,988.39
Curso de Ortografía 2019	12,000.00
	1,390,353.52

g. Reservas: objetivo de su creación, monto y plazo.

Se informa que esta casa de estudios no cuenta con reservas

h. Cambios en políticas contables y corrección de errores junto con la revelación de los efectos que se tendrá en la información financiera del ente público, ya sea retrospectivos o prospectivos.

Se informa que esta casa de estudios no realiza cambios en políticas contables

i. Reclasificaciones: se deben revelar todos aquellos movimientos entre cuentas por efectos de cambios en los tipos de operaciones.

En el sistema financiero Oracle, se tiene la información disponible para su revisión según sea el caso

j. Depuración y cancelación de saldos.

En el sistema financiero Oracle, se tiene la información disponible para su revisión según sea el caso

7. Posición en Moneda Extranjera y Protección por Riesgo Cambiario.

Se informa que esta casa de estudios no cuenta con:

- a. Activos en moneda extranjera.
- b. Pasivos en moneda extranjera.
- c. Posición en moneda extranjera.
- d. Tipo de cambio.
- e. Equivalente en moneda nacional.

Al 31 de Enero de 2020 la UTC no tiene activos, ni pasivos en moneda extranjera.

"Bajo protesta de decir verdad declaramos que los Estados Financieros y sus notas, son razonablemente correctos y son responsabilidad del emisor"

UNIVERSIDAD TECNOLÓGICA DE CORREGIDORA

8. Reporte Analítico del Activo.

a) Los porcentajes de la depreciación se rigen bajo "Guía de vida útil estimada y porcentajes de depreciación" CONAC

CUENTA DE BIENES MUEBLES		TASA APLICADA
MOBILIARIO Y EQUIPO DE ADMINISTRACIÓN		10% - 33%
MOBILIARIO Y EQUIPO EDUCACIONAL Y RECREATIVO		20% - 33%
EQUIPO E INSTRUMENTAL MEDICO Y DE LABORATORIO		20%
EQUIPO DE TRANSPORTE		20%
EQUIPO DE DEFENSA Y SEGURIDAD		0%
MAQUINARIA, OTROS EQUIPOS Y HERRAMIENTAS		10%
ACTIVOS BIOLÓGICOS		0%
CUENTA DE BIENES INMUEBLES		TASA APLICADA
VIVIENDAS		2%
EDIFICIOS NO HABITACIONALES		3%
INFRAESTRUCTURA		4%
OTROS BIENES INMUEBLES		5%
CUENTA DE ACTIVOS INTANGIBLES		TASA APLICADA
SOFTWARE		25%
PATENTES, MARCAS Y DERECHOS		0%
CONCESIONES Y FRANQUICIAS		0%
LICENCIAS		20%
OTROS ACTIVOS INTANGIBLES		0%

"Bajo protesta de decir verdad declaramos que los Estados Financieros y sus notas, son razonablemente correctos y son responsabilidad del emisor"

Debe mostrar la siguiente información:

- a) Vida útil o porcentajes de depreciación, deterioro o amortización utilizados en los diferentes tipos de activos. **Los porcentajes de depreciación aplicados en la institución se realizan de acuerdo a los establecido por el CONAC, (Guía de vida útil estimada y porcentajes de depreciación).**
- b) Cambios en el porcentaje de depreciación o valor residual de los activos. **Al 31 de Enero de 2020, no se presentaron cambios en los porcentajes de depreciación.**
- c) Importe de los gastos capitalizados en el ejercicio, tanto financieros como de investigación y desarrollo. **Al 31 de Enero de 2020, no se realizaron gastos de capitalización.**
- d) Riesgos por tipo de cambio o tipo de interés de las inversiones financieras. **La UTC no tiene riesgos por tipo de cambio.**
- e) Valor activado en el ejercicio de los bienes contruidos por la entidad. **No aplica para la UTC.**
- f) Otras circunstancias de carácter significativo que afecten el activo, tales como bienes en garantía, señalados en embargos, litigios, títulos de inversiones entregados en garantías, baja significativa del valor de inversiones financieras, etc. **Al 31 de Enero de 2020, nada que informar.**
- g) Desmantelamiento de Activos, procedimientos, implicaciones, efectos contables. **Al 31 de Enero de 2020 la UTC no tuvo desmantelamiento de activos.**
- h) Administración de activos; planeación con el objetivo de que el ente los utilice de manera más efectiva. **Al 31 de Enero de 2020, nada que manifestar.**

Adicionalmente, se deben incluir las explicaciones de las principales variaciones en el activo, en cuadros comparativos como sigue:

- a) Inversiones en valores.
- b) Patrimonio de Organismos descentralizados de Control Presupuestario Indirecto.
- c) Inversiones en empresas de participación mayoritaria.
- d) Inversiones en empresas de participación minoritaria.
- e) Patrimonio de organismos descentralizados de control presupuestario directo, según corresponda.

En cuanto a la vida útil, porcentajes de depreciación y amortización de los activos no circulantes se encuentran revelados en las Notas de desglose, en el apartado de Bienes Muebles, Inmuebles e Intangibles.

No existe ninguna otra información que revelar.

"Bajo protesta de decir verdad declaramos que los Estados Financieros y sus notas, son razonablemente correctos y son responsabilidad del emisor"

UNIVERSIDAD TECNOLÓGICA DE CORREGIDORA

Fideicomisos, Mandatos y Análogos.

Se deberá informar.

- a) Por ramo administrativo que los reporta.
 - b) Enlistar los de mayor monto de disponibilidad, relacionando aquéllos que conforman el 80% de las disponibilidades.
- Se informa que no existen Fideicomisos, Mandatos y análogos en esta casa de estudios.

9. Reporte de la Recaudación.

- a. Análisis del comportamiento de la recaudación correspondiente al ente público o cualquier tipo de ingreso, de forma separada los ingresos locales de los federales.
- b. Proyección de la recaudación e ingresos en el mediano plazo.

INGRESOS PROPIOS APROBADO	\$ 8,306,578.00
INGRESOS PROPIOS RECAUDADOS AL 31 DE ENERO DE 2020	\$ 1,085,722.96
INGRESOS ESTATAL APROBADO	\$ 14,493,002.00
INGRESOS ESTATAL RECAUDADOS AL 31 DE ENERO DE 2020	\$ 1,003,771.89
INGRESOS FEDERAL APROBADO	\$ 10,699,541.00
INGRESOS FEDERAL RECAUDADOS AL 31 DE ENERO DE 2020	\$ 2.57

10. Información sobre la Deuda y el Reporte Analítico de la Deuda.

- a. Utilizar al menos los siguientes indicadores: deuda respecto al PIB y deuda respecto a la recaudación tomando, como mínimo, un período igual o menor a 5 años.
- b. Información de manera agrupada por tipo de valor gubernamental o instrumento financiero en la que se consideren intereses, comisiones, tasa, perfil de vencimiento y otros gastos de la deuda.

Se informa que al 31 de Enero de 2020 no existe deuda.

"Bajo protesta de decir verdad declaramos que los Estados Financieros y sus notas, son razonablemente correctos y son responsabilidad del emisor"

11. Calificaciones otorgadas.

Informar, tanto del ente público como cualquier transacción realizada, que haya sido sujeta a una calificación crediticia.

No aplica para esta casa de estudios

12. Proceso de Mejora.

Se informará de:

Intensificar con la participación de los directivos y trabajadores de la entidad en el control interno a través de una correcta y permanente auto control para obtener aceptable control interno.

Se han atendido diversas observaciones y recomendaciones de auditoría emitidas por parte del Órgano Interno de Control, también se han llevado a cabo reuniones con el Departamento de Planeación y Evaluación para trabajar con la mejora de nuestros procesos internos, así como reuniones mensuales con Jefes de las diferentes oficinas de la Dirección de Administración y Finanzas con el fin de tener una mejor comunicación y desempeño en las actividades de la UTC.

13. Información por Segmentos.

Se entrega la información contable y presupuestal de manera mensual al Poder Ejecutivo de Estado de Querétaro y Coordinación General de Universidades Tecnológicas y Politécnicas.

Este apartado no aplica para la UTC.

14. Eventos Posteriores al Cierre.

Sin información que revelar.

15. Partes Relacionadas.

Al 31 de Enero del 2020, no existen partes relacionadas que ejerzan influencia significativa sobre la toma de decisiones financieras y operativas.


16. Responsabilidad Sobre la Presentación Razonable de la Información Contable.

"Bajo protesta de decir verdad declaramos que los Estados Financieros y sus notas, son razonablemente correctos y son responsabilidad del emisor"


UNIVERSIDAD TECNOLÓGICA DE CORREGIDORA

La Información Contable deberá estar firmada en cada página de la misma e incluir al final la siguiente leyenda: "Bajo protesta de decir verdad declaramos que los Estados Financieros y sus notas, son razonablemente correctos y son responsabilidad del emisor". Lo anterior, no será aplicable para la información contable consolidada.

Estas notas, son parte integrante de los estados financieros adjuntos.



M. en E. Arturo Adolfo Vallejo Casanova
Rector



C.P. Fabiola Velázquez Chaparro
Dirección de Administración y Finanzas

"Bajo protesta de decir verdad declaramos que los Estados Financieros y sus notas, son razonablemente correctos y son responsabilidad del emisor"

UNIVERSIDAD TECNOLÓGICA DE CORREGIDORA

(UTC)
Notas a los Estados Presupuestales
Por el periodo comprendido del
1° de enero al 31 de Enero de 2020.
(Cifras expresadas en pesos)

1. Constitución y objeto:

a) Constitución.

La Universidad Tecnológica de Corregidora (UTC), es un Organismo Público Descentralizado del Estado de Querétaro con personalidad jurídica y patrimonio propios, creado mediante la "Decreto por el que se crea la Universidad Tecnológica de Corregidora" publicada en el Periódico Oficial del Estado de Querétaro "La Sombra de Arteaga" el día 12 de julio de 2013.

b) Objeto.

- Impartir educación superior, en sus diferentes modalidades, en los niveles de Técnico Superior Universitario e Ingeniería, con la finalidad de preparar profesionales aptos para la aplicación de conocimientos y la solución creativa de problemas, con un sentido de innovación e incorporando avances científicos y tecnológicos en beneficio de los sectores público, privado y social;
- Ofrecer programas cortos de educación superior, de dos años, así como ofrecer la continuidad de estudios para la obtención del nivel de Ingeniería, con las características de intensidad, pertenencia, flexibilidad y calidad;
- Formar, a partir de egresado del bachillerato, técnicos superiores universitarios aptos para la aplicación de conocimientos y la solución de problemas, con sentido de innovación en la incorporación de los avances científicos y tecnológicos;
- Ofrecer programas de continuidad de estudios para sus egresados y para egresados del nivel Técnico Superior Universitario o Ingeniería y otras instituciones de educación superior, que permitan a los estudiantes alcanzar los niveles académicos de Ingeniería.
- Promover con instituciones de educación superior, la celebración de convenios orientados a establecer equivalencias de estudio entre los realizados en la Universidad y los correspondientes a carreras profesionales afines que se impartan en aquéllas, a la obtención de créditos adicionales y al acceso a centros o laboratorios para participar en proyectos de apoyo recíproco, con el propósito de facilitar a sus egresados que así lo deseen, continuar o realizar estudios conducentes a la obtención de otros grados académicos, los cuales podrán ser otorgados por las instituciones de educación superior, previamente cumplidos los requisitos que éstas establezcan;
- Desarrollar estudios, capacitación o proyectos en las áreas de su competencia, que se traduzcan en aportaciones concretas que contribuyan al mejoramiento y mayor eficiencia de la producción de bienes o servicios y a la elevación de la calidad de vida de la comunidad;
- Desarrollar programas de apoyo técnico en beneficio de la comunidad;
- Fomentar el desarrollo de nuevos perfiles académicos en educación superior, en el ámbito de la ciencia y la tecnología, con el fin formar profesionales capaces, que participen en el desarrollo de la Entidad;

"Bajo protesta de decir verdad declaramos que los Estados Financieros y sus notas, son razonablemente correctos y son responsabilidad del emisor"

UNIVERSIDAD TECNOLÓGICA DE CORREGIDORA

- Promover la cultura científica y tecnológica en el Estado, mediante la investigación aplicada y el intercambio académico con otras instituciones educativas estatales nacionales o extranjeras; y
- Desarrollar las funciones de vinculación con los sectores público, privado y social para contribuir con el desarrollo tecnológico y social de la comunidad.

2. Normatividad Gubernamental.

Los estados financieros presupuestarios han sido preparados en apego a las disposiciones establecidas en la Ley General de Contabilidad Gubernamental, así como la normatividad emitida por el Consejo Nacional de Armonización Contable, en cuanto al registro y preparación de dichos estados e información financiera presupuestaria.

3. Estados de ingresos y egresos presupuestarios.

Los Estados de Ingresos y Egresos Presupuestarios fueron preparados sobre la base de devengado y, adicionalmente se presentan en flujo de efectivo, estos últimos, muestran en las columnas de Recaudado y Pagado, los montos efectivamente cobrados y desembolsados, en efectivo o cualquier otro medio por la Universidad, respectivamente.

Los Estados de Ingresos y Egresos Presupuestarios reportan información presupuestal de ingresos cuya obtención, clasificación y registro, se apega a las disposiciones normativas a que se refiere el primer párrafo de esta nota; asimismo, los egresos del gasto corriente e inversión física se presentan y revelan en los capítulos, conceptos y partidas correspondientes, conforme al Clasificador por Objeto del Gasto emitido por el CONAC.

4. Variaciones en el ejercicio presupuestal.

4.1.- Modificaciones al presupuesto.

La Universidad tuvo que hacer modificación en la clave de fuente de financiamiento del Recurso Federal por Indicaciones de Planeación y Finanzas del Estado de Querétaro.

4.2.- Análisis del ejercicio presupuestal.

A continuación, se presenta un análisis detallado de los ingresos y egresos presupuestales, y de las variaciones que surgen entre la comparación de los recursos recaudados y el presupuesto original autorizado, así como de los recursos devengados y el presupuesto original autorizado.

"Bajo protesta de decir verdad declaramos que los Estados Financieros y sus notas, son razonablemente correctos y son responsabilidad del emisor"

INGRESOS PRESUPUESTALES.

CONCEPTO	ORIGINAL	AMPLIACIONES/ (REDUCCIONES)	MODIFICADO	DEVENGADO	RECAUDADO
INGRESOS POR VENTA DE SERVICIOS	8,306,578	(4,149,518)	4,157,060	1,083,522	1,083,522
PRODUCTOS PRODUCTOS CORRIENTE TIPO	0	8,871	8,871	8,871	8,871
TRANSFERENCIAS, ASIGNACIONES, SUBSIDIOS Y OTRAS AYUDAS	25,192,543	0	25,192,543	1,000,000	1,000,000
SUMAS	33,499,121	(4,140,647)	29,358,474	2,092,393	2,092,393

4.2.1 Ingresos por venta de bienes y servicios.

Al 31 de Enero de 2020 se obtuvieron ingresos por rendimientos bancarios generados por el manejo de las cuentas bancarias, incapacidades devueltas de algunos empleados por parte de la Secretaría de Finanzas y por ingresos de los diferentes conceptos de pago de cuotas del alumnado.

"Bajo protesta de decir verdad declaramos que los Estados Financieros y sus notas, son razonablemente correctos y son responsabilidad del emisor"

UNIVERSIDAD TECNOLÓGICA DE CORREGIDORA

EGRESOS PRESUPUESTALES

CONCEPTO	APROBADO	AMPLIACIÓN (REDUCCIÓN)	MODIFICADO	DEVENGADO	PAGADO	SUBEJERCICIO
SERVICIOS PERSONALES	21,675,025	0	21,675,025	1,193,860	1,193,860	20,481,165
MATERIALES Y SUMINISTROS	1,438,694	(342,372)	1,096,322	750	750	1,095,572
SERVICIOS GENERALES	10,238,667	(1,926,313)	8,312,354	58,161	27,825	8,254,193
TRANSFERENCIAS, ASIGANACIONES	146,735	(50,876)	95,859	0	0	95,859
BIENES MUEBLES	0.00	233,146	233,146	0	0	233,146
SUMAS	33,499,121	(2,086,415)	31,412,706	1,252,771	1,222,435	30,159,935

4.2.2 Servicios generales.

El ejercicio del gasto servicios generales se integra principalmente de los siguientes:

- Gastos relacionados con el servicio de internet en las instalaciones de la Universidad.
- Erogaciones por concepto de conservación y mantenimiento de las instalaciones de la Universidad.
- Gastos relacionados con los servicios de vigilancia y limpieza de las instalaciones de la universidad.
- Pagos por concepto de impuestos y derechos derivados de nóminas.

4.2.3 Transferencias, asignaciones, subsidios y otras ayudas.

En este rubro se erogaron recursos principalmente para el otorgamiento de becas a estudiantes por su desempeño o por su participación en proyectos de la universidad.

4.2.4 Bienes muebles, inmuebles e intangibles.

La Universidad no tiene nada que manifestar

"Bajo protesta de decir verdad declaramos que los Estados Financieros y sus notas, son razonablemente correctos y son responsabilidad del emisor"

5. Sistema integral de información.

A la fecha de este informe la Universidad está en la implementación del módulo de activos fijos para que forme parte integral del Sistema Financiero Oracle.


6. Tesorería de la Federación.

En virtud de los objetivos para los cuales fue creada la Universidad y a la naturaleza propia de sus operaciones, al 31 de Enero de 2020, no se generaron remanentes de efectivo que deban enterarse a la Tesorería de la Federación de recursos disponibles.

7. ADEFAS

La Universidad no tiene nada que manifestar

Estas notas forman parte integrante de los estados presupuestales que se acompañan, las cuales fueron emitidas el 31 de Enero de 2020 por los funcionarios legalmente autorizados que suscriben abajo.



M. en E. Arturo Adolfo Vallejo Casanova
Rector



C.P. Fabiola Velázquez Chaparro
Dirección de Administración y Finanzas

"Bajo protesta de decir verdad declaramos que los Estados Financieros y sus notas, son razonablemente correctos y son responsabilidad del emisor"



UNIVERSIDAD TECNOLÓGICA DE CORREGIDORA

Ejercicio 2020
GASTO POR CATEGORÍA PROGRAMÁTICA
 Del 01 de enero al 31 de enero de 2020
 (Pesos)

Concepto	Egresos						Subejercido
	Aprobado	Ampliaciones / (Reducciones)	Modificado	Devengado	Pagado	6 = (3 - 4)	
	1	2	3 = (1 + 2)	4	5		
PROGRAMAS	33,499,121	(2,086,415)	31,412,706	1,252,771	1,222,435	30,159,935	
Subsidios: Sector Social y Privado o Entidades Federativas y Municipios	0	0	0	0	0	0	
Sujetos a Reglas de Operación	0	0	0	0	0	0	
Otros Subsidios	0	0	0	0	0	0	
Desempeño de las Funciones	33,499,121	(2,086,415)	31,412,706	1,252,771	1,222,435	30,159,935	
Prestación de Servicios Públicos	33,499,121	(2,086,415)	31,412,706	1,252,771	1,222,435	30,159,935	
Provisión de Bienes Públicos	0	0	0	0	0	0	
Planeación, Seguimiento y Evaluación de Políticas Públicas	0	0	0	0	0	0	
Promoción y Fomento	0	0	0	0	0	0	
Regulación y Supervisión	0	0	0	0	0	0	
Funciones de las Fuerzas Armadas (Únicamente Gobierno Federal)	0	0	0	0	0	0	
Específicos	0	0	0	0	0	0	
Proyectos de Inversión	0	0	0	0	0	0	
Administrativos y de Apoyo	0	0	0	0	0	0	
Apoyo al Proceso Presupuestario y para Mejorar la Eficiencia Institucional	0	0	0	0	0	0	
Apoyo a la Función Pública y al Mejoramiento de la Gestión	0	0	0	0	0	0	
Operaciones Ajenas	0	0	0	0	0	0	
Compromisos	0	0	0	0	0	0	
Obligaciones de Cumplimiento de Resolución Jurisdiccional	0	0	0	0	0	0	
Desastres Naturales	0	0	0	0	0	0	
Obligaciones	0	0	0	0	0	0	
Pensiones y Jubilaciones	0	0	0	0	0	0	
Aportaciones a la Seguridad Social	0	0	0	0	0	0	
Aportaciones a Fondos de Estabilización	0	0	0	0	0	0	
Aportaciones a Fondos de Inversión y Reestructura de Pensiones	0	0	0	0	0	0	
Programas de Gasto Federalizado (Gobierno Federal)	0	0	0	0	0	0	
Gasto Federalizado	0	0	0	0	0	0	
Participaciones a Entidades Federativas y Municipios	0	0	0	0	0	0	
Costo Financiero, Deuda o Apoyos a Deudores y Ahorradores de la Banca	0	0	0	0	0	0	
Adeudos de Ejercicios Fiscales Anteriores	0	0	0	0	0	0	
Total del Gasto	33,499,121	(2,086,415)	31,412,706	1,252,771	1,222,435	30,159,935	

[Handwritten signatures]



UNIVERSIDAD TECNOLÓGICA DE CORREGIDORA
PROGRAMAS Y PROYECTOS DE INVERSIÓN
Del 1° de Enero al 31 de Enero de 2020
(PESOS)

DENOMINACIÓN	1	2	3 = (1 + 2)	4	5	6 = (3 - 4)
	APROBADO	AMPLIACIONES (/REDUCCIONES)	MODIFICADO	DEVENGADO	PAGADO	SUBEJERCICIO
PROGRAMAS:						
TOTAL DEL GASTO	0	1,325,509	1,325,509	0	0	1,325,509
PROGRAMA PARA EL DESARROLLO PROFESIONAL DOCENTE (PRODEP)	0	1,325,509	1,325,509	0	0	1,325,509
PROGRAMA PARA EL DESARROLLO PROFESIONAL DOCENTE (PRODEP2019)	0	660,203	660,203	0	0	660,203
PROGRAMA DE FORTALECIMIENTO DE LA CALIDAD EDUCATIVA (PFCE 2019)	0	150,001	150,001	0	0	150,001
	0	515,305	515,305	0	0	515,305

Nota: se hizo la ampliación de Recurso PRODEP y PFCE del remanente del año 2019 y se están considerando los rendimientos de lo que va del 2020

M. en E. Arturo Adolfo Vallejo Casapova
Rector

C.P. Fabiola Velázquez Chaparro
Dirección de Administración y Finanzas



CÉDULA DE REGISTRO DE OBSERVACIONES A LA COMPROBACIÓN FINANCIERA

PFCE
 PRODEP
 PROEXES
 PIIE
 Monto comprobado \$0.00

Universidad:	Tecnológica de Corregidora			
Ejercicio:	2019			
Periodo de comprobación:	<input type="checkbox"/> 1er. Trimestre	<input type="checkbox"/> 2do. Trimestre	<input checked="" type="checkbox"/> 3ro. Trimestre	<input type="checkbox"/> 4to. Trimestre
Otro:				
Fecha de comprobación:	29/10/2019			

Hallazgo	Recomendación
DAF 01 Bancos correcto. Saldo en bancos, 6647,007.82	1. La universidad deberá elaborar el formato de bancos correspondiente a la cuenta específica del PRODEP, aperturada para recibir recursos ministrados por la CGUTyP. Incluidas la mismistraciones, productos financieros pago a proveedores y pago de becas, así como el ejercido neto y saldo final, mes con mes. 2. Realizar conciliación bancaria de los estados de cuenta, contra cartas de liberación, vigencia de cartas de liberación, rubros aprobados en la carta de liberación y montos autorizados por rubro y cotejaran contra las facturas que la institución pago en ese mes. Recurso que no cumpla con los tiempos y rubros, la UT deberá reintegrar el recurso a la cuenta específica. 3. La universidad deberá solicitar cita con PRODEP para ir a cancelar los apoyos que no fueron ejercidos en tiempo y forma y de esa manera, el saldo de la cuenta bancaria específica coincida con el sistema transversal.
La UT no ejerció recursos. Falta oficio de justificación	
	Favor de escanear la información ya sellada y enviarla a la CGUTyP, vía correo electrónico.

Nombre y firma del responsable de la comprobación de la Universidad

Nayeli García Moysen

Cargo Administración y Finanzas
nayeli.garcia@utcorregidora.edu.mx

Nombre, firma y cargo del personal que realizó el análisis de la CGUTyP

CARLOS ARMANDO MEJÍA CASTAÑEDA

Correo:

Teléfono (55) 3601 1000

NOTA: LAS OBSERVACIONES INDICADAS DEBERÁN SER ATENDIDAS EN UN PLAZO NO MAYOR A 3 DÍAS HÁBILES.

Lic. Carlos Armando Mejía Castañeda, Subdirector de Programas de Financiamiento
Subdirección de Programas de Financiamiento
Tel. directo. 3601 1615 Conmutador. 3601 1000 ext. 66998 carlosmc@nube.sep.gob.mx

ACUSE



DIRECCIÓN DE ADMINISTRACIÓN Y FINANZAS

UTC/DAF/339/2019

Asunto: Comprobación PRODEP 3er. Trimestre 2019.


Corregidora, Qro., a 28 de Octubre de 2019.

Lic. Carlos Armando Mejía Castañeda
Subdirector de Programas de Financiamiento
de la CGUTyP
Presente.

Sirva el presente para enviarle un cordial saludo, y a la vez hacer entrega de la comprobación financiera del recurso "Programa para el Desarrollo Profesional Docente", correspondiente al 3er. Trimestre del 2019, donde se integra la siguiente documentación:

1. DAF- 01 Inversión. - Reporte de la Cuenta Bancaria Productiva y/o Fideicomiso.
2. Estados de Cuenta Bancaria de la Cta. Productiva o Fideicomiso de los meses de: Julio, Agosto y Septiembre 2019.
3. Estados de Cuenta de Inversiones de los meses de: Julio, Agosto y Septiembre 2019.
4. Formato Reporte de Comprobación de Gastos Transversal Julio-Septiembre 2019.

Sin otro asunto en particular por el momento, me despido de Usted sin antes agradecer la atención brindada a la presente.



Atentamente

Fabiola Velázquez

C.P. Fabiola Velázquez Chaparro
Directora de Administración y Finanzas


29 OCT. 2019
13:07

Original Steven

Recibí 31/10/2019

*Archivo de fondos
pendientes de enviar
Carlos López
29/10/2019*

C.c.p. M. en E. Arturo Adolfo Vallejo Casanova. - Rector de la UTC.
Lic. Joaquín Gómez Hernández. - Titular del Órgano Interno
Mtro. Alonso Fernández López. - Representante Institucional ante el proyecto PRODEP
Consecutivo/Expediente
FVCraa*



31 OCT 2019

CONTRALORIA INTERNA





GOBIERNO DEL ESTADO DE QUERÉTARO
Reporte de avance de Indicadores 2019 (3er Trim)

Dependencia / Entidad / Órgano
desconcentrado /
DENOMINACIÓN DEL

3ETC-UNIVERSIDAD TECNOLÓGICA DE CORREGIDORA
Programa de formación académica en el nivel de TSU y Licenciatura UTC

/EL No.	RESUMEN NARRATIVO	NOMBRE DEL INDICADOR	AGrupación DIMENSION SENTIDO EXPRESIÓN	MÉTODO DE CÁLCULO	UNIDAD DE MEDIDA	FRECUENCIA A MEDICIÓN				META PROGR AMADA	META ALCANZ ADA			
						1er TRIM	2do TRIM	3er TRIM	4to TRIM		1er TRIM	2do TRIM	3er TRIM	4to TRIM
JUSTIFICACIÓN TRIMESTRAL														
SITO	El alumnado de la Universidad Tecnológica de Corregidora obtiene las competencias en el nivel superior que estudia	Tasa de eficiencia terminal de TSU	Último reportado Eficacia Ascendente Tasa de variación	((Cantidad de alumnos titulados de TSU en el año t / Cantidad de alumnos inscritos en TSU al iniciar el ciclo escolar en el año t-2) - 1) * 100	Alumnos	55.00	52.00							
JUSTIFICACIÓN TRIMESTRAL														
1ro.														
2ro.														
3er.														
4to.														
JUSTIFICACIÓN TRIMESTRAL														
	Tasa de variación en la matrícula de alumnos inscritos en la Universidad Tecnológica de Corregidora	Calcular tasa Eficacia Ascendente Tasa de variación		((Cantidad de alumnos inscritos al iniciar el ciclo escolar en el año t / Cantidad de alumnos inscritos al iniciar el ciclo escolar en el año t-1) - 1) * 100	Alumnos	25.00	3.00							
JUSTIFICACIÓN TRIMESTRAL														
1ro.														
2ro.														
3er.														
4to.														

VENTE 3	Recursos humanos y materiales para el proceso de formación, proporcionados.	Porcentaje de presupuesto institucional ejercido	Suma Eficacia Ascendente Porcentaje	Trimestral				100 * (Presupuesto ejercido / presupuesto total Pesos autorizado federal y estatal)	Trimestral				
				1er TRIM	2do TRIM	3er TRIM	4to TRIM		1er TRIM	2do TRIM	3er TRIM	4to TRIM	
JUSTIFICACIÓN TRIMESTRAL													
1ro.	Durante el primer trimestre se ejerció el recurso en el pago de servicios personales, pago de combustible para las visitas industriales realizadas por los alumnos y servicios básicos de la institución.							21.65	20.77	100.00	142.41		
2ro.	Durante el primer trimestre se ejerció el recurso en el pago de servicios personales, pago de combustible para las visitas industriales.												
3er.	Durante el primer trimestre, se ejerció el recurso en el pago de servicios personales, pago de combustible para visitas industriales, realizadas por los alumnos y servicios básicos de la institución.												

M. ERIC Arturo Adolfo Vallejo Casanova
 Rector



GOBIERNO DEL ESTADO DE QUERÉTARO
Reporte de avance de Indicadores 2019 (3er Trim)

Dependencia / Entidad / Órgano
desconcentrado /
DENOMINACIÓN DEL

3ETC-UNIVERSIDAD TECNOLÓGICA DE CORREGIDORA
Programa de formación académica en el nivel de TSU y Licenciatura UTC

VEL	No.	RESUMEN NARRATIVO	NOMBRE DEL INDICADOR	AGRUPACIÓN DIMENSIÓN SENTIDO EXPRESIÓN	MÉTODO DE CÁLCULO	UNIDAD DE MEDIDA	META PROGR AMADA	1er TRIM	2do TRIM	3er TRIM	4to TRIM	META ALCANZ ADA
-----	-----	-------------------	----------------------	--	-------------------	------------------	------------------	----------	----------	----------	----------	-----------------

NENTE	1	Servicios educativos a nivel Técnico Superior Universitario e Ingeniería proporcionados.	Promedio anual de tasa de retención cuatrimestral de estudiantes de la Universidad Tecnológica de Corregidora	Promedio Eficacia Ascendente Porcentaje	100 * (Cantidad de alumnos que finalizaron el cuatrimestre t / Cantidad de alumnos que iniciaron el cuatrimestre t)	Alumnos	90.00	94.00	0.00	100.00	86.06	89.37
	JUSTIFICACIÓN TRIMESTRAL											

1ro. Este indicador se reporta por cuatrimestre

2ro. El porcentaje de retención se ve reducido en gran medida en la cantidad de alumnos que tienen una baja académica por reprobación.

3er. Los índices de deserción y reprobación, han ido a la baja gracias al apoyo que se brinda a los alumnos mediante tutorías.

4to.

2	2	Servicios tecnológicos y de educación continua otorgados	Porcentaje de empresas de la zona de influencia vinculadas con la Universidad Tecnológica de Corregidora	Suma Eficacia Ascendente Porcentaje	100 * (Número de empresas con las que se establece interacción de beneficio mutuo / Número de empresas pequeñas, medianas y grandes ubicadas en la zona de influencia)	Empresas	15.00	25.00	79.19	7.26	130.00	186.44
	JUSTIFICACIÓN TRIMESTRAL											

1ro. En el primer trimestre se vincularon con 666 empresas por medio de Estadías, Convenios y Servicios Tecnológicos.

2ro. Durante el segundo trimestre se realizó la vinculación con 61 nuevas empresas por medio de Estadías, Convenios y Servicios Tecnológicos.

3er. En el tercer bimestre se vinculó con 625 empresas por medio de estadías, convenios y servicios tecnológicos.

4to.

JAD	31	Administración de los recursos humanos y materiales para el proceso de formación	Porcentaje de alumnos beneficiados con construcción, rehabilitación y/o equipamiento de infraestructura educativa a través del Fondo de Aportaciones Múltiples (FAM)	Promedio Calidad Ascendente Porcentaje	100 * (Porcentaje de matrícula beneficiada con Alumnos Recurso FAM / Porcentaje de matrícula programada para beneficiar con Recurso FAM)	Alumnos	78.00	80.00	0.00	0.00	0.00	0.00
	JUSTIFICACIÓN TRIMESTRAL											

M. en E. Arturo Adolfo Vallejo Casarova
 Rector



GOBIERNO DEL ESTADO DE QUERÉTARO
Reporte de avance de Indicadores 2019 (3er Trím)

Dependencia / Entidad / Órgano
desconcentrado /
DENOMINACIÓN DEL

3ETC-UNIVERSIDAD TECNOLÓGICA DE CORREGIDORA
Programa de formación académica en el nivel de TSU y Licenciatura UTC

/EL No.	RESUMEN NARRATIVO	NOMBRE DEL INDICADOR	AGRUPACIÓN DIMENSION SENTIDO EXPRESIÓN	MÉTODO DE CÁLCULO	UNIDAD DE MEDIDA	FRECUENCIA LINEA META					META UMBRAL
						PROGR	TRIM	2do TRIM	3er TRIM	4to TRIM	

JUSTIFICACIÓN TRIMESTRAL

- 1ro. Actualmente no se cuenta con recurso FAM
- 2ro. Actualmente no se cuenta con recurso FAM
- 3er. Se reporta avance a finales del mes de Diciembre ya que es la fecha que se tiene contemplada como límite para ejecución del recurso.
- 4to.

Porcentaje de ingresos propios recaudados	Promedio Economía Ascendente Porcentaje	100 * (Cantidad de ingresos propios de la institución / Cantidad de ingresos proyectados)	Ingresos (\$) Trimestral	60.00	60.00	160.45	117.92	100.00	137.27	Amarillo
---	---	--	--------------------------	-------	-------	--------	--------	--------	--------	----------

JUSTIFICACIÓN TRIMESTRAL


- 1ro. El ingreso obtenido durante el primer trimestre se debió a las reinscripciones a nivel TSU e Ingeniería , tramites de titulación y becas.
- 2ro. El ingreso obtenido durante el segundo trimestre se debió a las reinscripciones a nivel TSU e Ingeniería , tramites de titulación y becas.
- 3er. El ingreso obtenido durante el tercer trimestre se debió a las reinscripciones a nivel TSU e Ingeniería, trámites de titulación y becas.
- 4to.

Porcentaje de personal docente de tiempo completo capacitado	Promedio Calidad Ascendente Porcentaje	100 * (Número de profesores capacitados en completas / Total de profesores de tiempo completo)	Profesores Trimestral (Docentes)	100.00	60.00	0.00	35.45	100.00	83.33	Verde
--	--	---	----------------------------------	--------	-------	------	-------	--------	-------	-------

JUSTIFICACIÓN TRIMESTRAL

- 1ro. Durante este trimestre no se a podido llevar a cabo alguna capacitación para los docentes se tiene contemplado llevarlo a cabo en el resto del año
- 2ro. Durante el segundo trimestre se esta realizando la capacitación de 5 docentes en un curso de tutorías
- 3er. Durante este trimestre se esta realizando la capacitación de 5 docentes en curso de tutorías y 2 profesores mas en jornadas de redacción. (Lista de asistencia y evidencia fotográfica).
- 4to.

Porcentaje de estudiantes de EMS atendidos mediante campaña de difusión de la Universidad	Promedio Eficacia Ascendente Porcentaje	100 * (Número de alumnos de EMS atendidos que participaron en las campañas / Número de alumnos de EMS considerados en las actividades de la campaña de difusión)	Alumnos Trimestral	73.00	63.00	20.81	112.11	100.00	40.24	Rojó
---	---	---	--------------------	-------	-------	-------	--------	--------	-------	------


M. en E. Arturo Adolfo Vallejo Casanova
 Rector



GOBIERNO DEL ESTADO DE QUERÉTARO
Reporte de avance de indicadores 2019 (3er Trím)

Dependencia / Entidad / Órgano
desconcentrado /
DENOMINACIÓN DEL

3ETC-UNIVERSIDAD TECNOLÓGICA DE CORREGIDORA

Programa de formación académica en el nivel de TSU y Licenciatura UTC

/EL No.	RESUMEN NARRATIVO	NOMBRE DEL INDICADOR	AGrupación DIMENSIÓN SENTIDO EXPRESIÓN	MÉTODO DE CÁLCULO	UNIDAD DE MEDIDA	FRECUENCIA A MEDICIÓN	LÍNEA BASE	META PROGR AMADA	1er TRIM	2do TRIM	3er TRIM	4to TRIM	META ALCANZ ADA	UMBRAL
		Tecnológica de Corregidora	Promedio Eficacia Ascendente Porcentaje	100 * (Número de alumnos de EMS atendidos que participan en las campañas / Número de alumnos de EMS considerados en las actividades de la campaña de difusión)	Alumnos	Trimestral	73.00	83.00	20.81	112.11	100.00		40.23	Roja

JUSTIFICACIÓN TRIMESTRAL

- 1ro. Se han atendido a 11,000 alumnos mediante las diferentes Ferias Universitarias se a asistido a los planteles de COBAQ y CECYTEQ al igual que se a tenido visitas a las instalaciones de la universidad
- 2ro. Se han atendido a 16,000 alumnos mediante los diferentes medios. (Ferias universitarias, COBAQ y CECYTE)
- 3er. Se han atendido a 20,000 alumnos mediante diferentes medios (Graduaciones de bachillerés, ferias universitarias, cobraq, cecytec.
- 4to.

AD 12 Captación de alumnos

Porcentaje de alumnos de nuevo ingreso inscritos a nivel de TSU de la Universidad Tecnológica de Corregidora	Ultimo reportado Eficacia Ascendente Porcentaje	100 * (Alumnos inscritos de nuevo ingreso en el año 1 / Meta de alumnos de nuevo ingreso proyectada para el año 1)	Alumnos	Trimestral	93.03	0.00	0.00	0.00	0.00	0.00	0.00	0.00	Amarillo
--	---	---	---------	------------	-------	------	------	------	------	------	------	------	----------

JUSTIFICACIÓN TRIMESTRAL

- 1ro. Este indicador se obtiene anual mente ya que solo se tienen nuevo ingreso cada inicio de ciclo escolar
- 2ro. Este indicador se obtiene anualmente ya que solo se tiene nuevo ingreso cada inicio de ciclo escolar.
- 3er. Este indicador se obtiene anualmente, ya que solo se tiene nuevo ingreso cada inicio de ciclo escolar.
- 4to.

13 Formación de alumnos

Promedio de aprovechamiento académico	Promedio Eficacia Ascendente Porcentaje	(Sumatoria de los promedios de los alumnos / Total de alumnos de la Universidad)	Alumnos	Trimestral	8.50	8.63	0.00	8.58	1.00	8.43	Verde
---------------------------------------	---	---	---------	------------	------	------	------	------	------	------	-------

JUSTIFICACIÓN TRIMESTRAL

- 1ro. Este indicador se reporta por cuatrimestre
- 2ro. Existe una diferencia de 0.67 décimas a comparación del indicador señalado en la meta anual debido a que el 9.38 % de la matrícula para el periodo señalado se encuentra por debajo de la calificación aprobatoria.
- 3er. Durante este cuatrimestre se cursarán materias más complicadas del ciclo escolar.

M. en E. Arturo Adolfo Vallejo Casanova
 Rector



GOBIERNO DEL ESTADO DE QUERÉTARO
Reporte de avance de Indicadores 2019 (3er Trim)

**Dependencia / Entidad / Órgano
 desconcentrado /**

3ETC-UNIVERSIDAD TECNOLÓGICA DE CORREGIDORA

DENOMINACIÓN DEL

Programa de formación académica en el nivel de TSU y Licenciatura UTC

/EL No.	RESUMEN NARRATIVO	NOMBRE DEL INDICADOR	AGrupación DIMENSION SENTIDO EXPRESIÓN	MÉTODO DE CÁLCULO	UNIDAD DE MEDIDA	META PROGR AMADA			
						1er TRIM	2do TRIM	3er TRIM	4to TRIM

AD 21	Gestión de servicios de vinculación brindados	Porcentaje de servicios de vinculación logrados por la Universidad Tecnológica de Corregidora con las empresas de la zona de influencia	Suma Eficacia Ascendente Porcentaje	100 * (Servicio de vinculación logrados en el periodo T / Servicios de vinculación programados en el periodo t)	100.00	60.00	100.00	100.00	100.00	300.00	Amarillo
-------	---	---	-------------------------------------	--	--------	-------	--------	--------	--------	--------	----------

JUSTIFICACIÓN TRIMESTRAL

- 1ro. En el Primer Trimestre se realizo 1 curso de Servicio de Asesoría de Incubación de Negocios, ingresando una cantidad de \$ 2,500.00
- 2ro. En el Segundo trimestre se realizo 1 curso de Servicio de Asesoría de Incubación de Negocios, ingresando una cantidad de \$ 2,500.00
- 3er. En este tercer trimestre, se realizo un curso de matemáticas básica, ingresando una cantidad de \$ 16,800.

4to.

AD	RESUMEN NARRATIVO	NOMBRE DEL INDICADOR	AGrupación DIMENSION SENTIDO EXPRESIÓN	MÉTODO DE CÁLCULO	UNIDAD DE MEDIDA	META PROGR AMADA			
						1er TRIM	2do TRIM	3er TRIM	4to TRIM

Porcentaje de visitas realizadas a las empresas

Promedio Eficacia Ascendente Porcentaje

100 * (Número de visitas realizadas en el periodo T / Número de visitas programadas en el periodo T)

Trimestral

Visitas

4to.

Verde

105.63

100.00

115.00

100.00

100.00

JUSTIFICACION TRIMESTRAL

- 1ro. Este indicador se obtiene cuatrimestralmente
- 2ro. Durante el cuatrimestre enero-abril se realizaron 23 visitas a diversas empresas entre las cuales destacan TZINAPU, PIAQ, Finca Sala vive by Freixenet y General Electric.
- 3er. En este trimestre se realizaron 11 visitas, de 25 grupos, cabe mencionar que el cuatrimestre va iniciando.

4to.

M. en E. Arturo Adolfo Vallejo Casarova
 Rector



GOBIERNO DEL ESTADO DE QUERÉTARO
Reporte de avance de Indicadores 2019 (3er Trim)
3ETC UNIVERSIDAD TECNOLÓGICA DE CORREGIDORA

Dependencia / Entidad / Órgano descentrado / Fideicomiso:

DENOMINACIÓN DEL PROGRAMA

Programa de formación académica en el nivel de TSU y Licenciatura UTC

NIVEL	No.	RESUMEN NARRATIVO	NOMBRE DEL INDICADOR	MÉTODO DE CÁLCULO	FRECUENCIA MEDICIÓN	META MADA	1er TRIM	2do TRIM	3er TRIM	4to TRIM	META ALCANZA DA
PROPOSITO		El alumnado de la Universidad Tecnológica de Corregidora obtiene las competencias en el nivel superior que estudia.	Tasa de eficiencia terminal de TSU	((Cantidad de alumnos titulados de TSU en el año t / Cantidad de alumnos inscritos en TSU al iniciar el ciclo escolar en el año t-2) - 1) * 100	Trimestral	52.00					
COMPONENTE	1	Servicios educativos a nivel Técnico Superior Universitario e Ingeniería proporcionados.	Tasa de variación en la matrícula de alumnos inscritos en la Universidad Tecnológica de Corregidora	((Cantidad de alumnos inscritos al iniciar el ciclo escolar en el año t / Cantidad de alumnos inscritos al iniciar el ciclo escolar en el año t-1) - 1) * 100	Trimestral	3.00					
			Promedio anual de tasa de retención de estudiantes de la Universidad Tecnológica de Corregidora	100 * (Cantidad de alumnos que finalizaron el cuatrimestre t / Cantidad de alumnos que iniciaron el cuatrimestre t)	Trimestral	84.00	0.00	66.96	100.00		89.37
	2	Servicios tecnológicos y de educación continua otorgados	Porcentaje de empresas vinculadas con la Universidad Tecnológica de Corregidora	100 * (Número de empresas con las que se establece interacción de beneficio mutuo / Número de empresas pequeñas, medianas y grandes ubicadas en la zona de influencia)	Trimestral	25.00	79.19	7.25	100.00		166.44
	3	Recursos humanos y materiales para el proceso de formación, proporcionados.	Porcentaje de presupuesto institucional ejercido	100 * (Presupuesto ejercido / presupuesto total autorizado federal y estatal)	Trimestral	100.00	21.65	20.77	100.00		142.41
ACTIVIDAD	1.1	Difusión de la oferta educativa	Porcentaje de estudiantes de EMS atendidos mediante campaña de difusión de la Universidad Tecnológica de Corregidora	100 * (Número de alumnos de EMS atendidos que participaron en las campañas / Número de alumnos de la Universidad EMS considerados en las actividades de la campaña de difusión)	Trimestral	63.00	20.81	112.11	100.00		40.25
	1.2	Captación de alumnos de nuevo ingreso a nivel de la Universidad Tecnológica de Corregidora	Porcentaje de nuevo ingreso de alumnos inscritos a nivel de la Universidad Tecnológica de Corregidora	100 * (Alumnos inscritos de nuevo ingreso en el año t / Meta de alumnos de nuevo ingreso proyectada para el año t)	Trimestral	93.00	0.00	0.00	0.00		0.00
	1.3	Formación de alumnos	Promedio de aprovechamiento académico	(Sumatoria de los promedios de los alumnos / Total de alumnos de la Universidad)	Trimestral	8.80	0.00	8.96	1.00		8.43

M. en E. Arturo Adolfo Vallejo Casaróva
 Rector



GOBIERNO DEL ESTADO DE QUERÉTARO
Reporte de avance de Indicadores 2019 (3er Trim)

**Dependencia / Entidad / Órgano
desconcentrado / Fideicomiso:**

3ETC UNIVERSIDAD TECNOLÓGICA DE CORREGIDORA

DENOMINACIÓN DEL PROGRAMA

Programa de formación académica en el nivel de TSU y Licenciatura UTC

NIVEL	No.	RESUMEN NARRATIVO	NOMBRE DEL INDICADOR	MÉTODO DE CÁLCULO	FRECUENCIA MEDICIÓN	META MADA	1er TRIM	2do TRIM	3er TRIM	4to TRIM	META ALCANZA DA
ACTIVIDAD	2.1	Gestión de servicios de vinculación brindados	Porcentaje de servicios de vinculación logrados por la Universidad Tecnológica de Corregidora con las empresas de la zona de influencia	100 * (Servicio de vinculación logrados en el periodo t / Servicios de vinculación programados en el periodo t)	Trimestral	60.00	100.00	100.00	100.00	100.00	300.00
			Porcentaje de visitas realizadas a las empresas	100 * (Número de visitas realizadas en el periodo T / Número de visitas programadas en el periodo T)	Trimestral	100.00	0.00	115.00	100.00	100.00	105.93
	3.1	Administración de los recursos humanos y materiales para el proceso de formación	Porcentaje de alumnos beneficiados con construcción, rehabilitación y/o equipamiento de infraestructura educativa a través del Fondo de Aportaciones Múltiples (FAM).	100 * (Porcentaje de matrícula beneficiada con Recurso FAM / Porcentaje de matrícula programada para beneficiar con Recurso FAM)	Trimestral	60.00	0.00	0.00	0.00	0.00	0.00
			Porcentaje de ingresos propios recaudados	100 * (Cantidad de ingresos propios de la institución / Cantidad de ingresos proyectados)	Trimestral	90.00	160.45	117.82	100.00	100.00	137.27
			Porcentaje de personal docente de tiempo completo capacitado	100 * (Número de profesores capacitados en competencias / Total de profesores de tiempo completo)	Trimestral	60.00	0.00	39.46	100.00	100.00	63.33

M. en E. Arturo Adolfo Vallejo Casanova
Rector

PROGRAMA OPERATIVO ANUAL 2019

FORMATO 01 "DESARROLLO DE PROCESOS"
UNIVERSIDAD: TECNOLÓGICA DE CORREGIDORA

DENOMINACIÓN DEL PROCESO:		NUM. DE PROCESO	TIPO DE PROCESO (3)
EQUIDAD + GRUPOS VULNERABLES (1)		1 (2)	Actividad de Proceso



Área ejecutora (4)

INDICADORES (5)

NOMBRE DEL INDICADOR (5.1)	UNIDAD DE MEDIDA	META NACIONAL 2017	PIDE 2013-2018	CONTEXTO ACTUAL Y A FUTURO DEL INDICADOR (5.2)		Total alcanzado (Se reporta en el tercer cuatrimestre) (5.3)
				2018	2019	
Indicador: Porcentaje de estudiantes mujeres atendidas en la institución	Mujeres atendidas	45		Número actual 255	Porcentaje a lograr 40%	Número alcanzado 261
						Porcentaje alcanzado 41%
NOMBRE DEL INDICADOR (5.1)	UNIDAD DE MEDIDA	META NACIONAL 2017	PIDE 2013-2018	CONTEXTO ACTUAL Y A FUTURO DEL INDICADOR (5.2)		Total alcanzado (Se reporta en el tercer cuatrimestre) (5.3)
Cursos impartidos sobre equidad de género	Cursos	595		Número actual 3	Porcentaje a lograr 30%	Número alcanzado 3
						Porcentaje alcanzado 30%


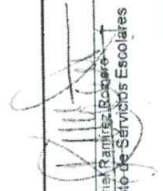
OBJETIVO QUE ATIENDE EL PIDE INSTITUCIONAL (6)



ACTIVIDADES	UNIDAD DE MEDIDA	META ANUAL	CALENDARIZACIÓN Y SEGUIMIENTO DE LAS PRINCIPALES ACTIVIDADES (7)						JUSTIFICACIÓN DE LAS DESVIACIONES POSITIVAS O NEGATIVAS (8)	ÁREA EJECUTORA (9)				
			CALENDARIO 2019											
			1		2		3							
PROG	ALC	PROG	ALC	PROG	ALC	PROG	ALC	%	%	%	%			
Número de estudiantes mujeres becadas	Alumna	126	126	100%	18	14 286	126	100%	14	11.1	126	100%	En este cuatrimestre no se publicó el programa de Becas Manutención y solo se reportan las Becas Alimenticias y de Condición de Pago de Retención que otorga la Universidad	

Número de personas que participan en los cursos de equidad de género	Personal Administrativo	40						40	100%	40	100%
DESCRIPCIÓN DEL ALCANCE DEL INDICADOR Y EFECTO SOCIOECONOMICO (10)											
											
<p style="text-align: right;">  Soc. Juan Gabriel Ramírez Romero Jefe del Departamento de Servicios Escolares </p>											



PROGRAMA OPERATIVO ANUAL 2019										
FORMATO 01 "DESARROLLO DE PROCESOS"										
UNIVERSIDAD: TECNOLÓGICA DE CORREGIDORA										
DENOMINACIÓN DEL PROCESO:					TIPO DE PROCESO (3)					
EQUIDAD + GRUPOS VULNERABLES (1)					1 (2)					
ÁREA EJECUTORA (4)										
INDICADORES (5)										
NOMBRE DEL INDICADOR (5.1)	FORMULA	UNIDAD DE MEDIDA	META NACIONAL 2017	PIDE 2013-2018	CONTEXTO ACTUAL Y A FUTURO DEL INDICADOR (5.2)				Total alcanzado (Se reporta en el tercer cuatrimestre) (5.3)	
Número de alumnos atendidos con algún tipo de discapacidad	(Número de alumnos con algún tipo de discapacidad en el año / número total de estudiantes en el año) * 100	Alumnos	1745		2018		2019		Número alcanzado	Porcentaje alcanzado
					Número actual	Porcentaje actual	Número a lograr	Porcentaje a lograr		
					0	0	1	0.19%		
La institución forma parte de la Red Nacional Incluirte para personas con discapacidad	NOTA: Poner si o no únicamente	certificación	30		2018		2019		Número alcanzado	Porcentaje alcanzado
					Número actual	Porcentaje actual	Número a lograr	Porcentaje a lograr		
					ND		SI			
OBJETIVO QUE ATIENDE EL PIDE INSTITUCIONAL (6)										
ACTIVIDADES	UNIDAD DE MEDIDA	META ANUAL	CALENDARIO 2019						JUSTIFICACIÓN DE LAS DESVIACIONES POSITIVAS O NEGATIVAS (8)	ÁREA EJECUTORA (9)
			1		2		3			
			PROG	ALC	PROG	ALC	PROG	ALC		
			#	%	#	%	#	%		
Acondicionamiento de espacios para personas con discapacidad	Espacios habilitados	1			1	100%	1	100%		

PROGRAMA OPERATIVO ANUAL 2019													
FORMATO 01 "DESARROLLO DE PROCESOS"													
UNIVERSIDAD: _____													
DENOMINACIÓN DEL PROCESO: _____													
ACADEMICO (1)													
ÁREA RESPONSABLE (4)													
TIPO DE PROCESO													
1 (2)													
NUM. DE PROCESO													
1 (2)													
TIPO DE PROCESO (3)													
Académico													
INDICADORES (5)													
NOMBRE DEL INDICADOR (6.1)	UNIDAD DE MEDIDA	FÓRMULA	CONTEXTO ACTUAL Y A FUTURO DEL INDICADOR (5.2)						Total alcanzado (Se reporta en el tercer cuatrimestre) (5.3)				
			2018		2019		Número alcanzado	Porcentaje alcanzado	Número alcanzado	Porcentaje alcanzado			
Número de estudiantes inscritos en TSU	Estudiantes	Número de estudiantes inscritos en TSU	199100	374	82%	460	100%						
NOMBRE DEL INDICADOR (5.1)	UNIDAD DE MEDIDA	FÓRMULA	CONTEXTO ACTUAL Y A FUTURO DEL INDICADOR (5.2)						Total alcanzado (Se reporta en el tercer cuatrimestre) (5.3)				
			2018		2019		Número alcanzado	Porcentaje alcanzado	Número alcanzado	Porcentaje alcanzado			
Retención escolar	Estudiantes	(Número de estudiantes que finalizaron el ciclo de formación)/(Número de estudiantes que iniciaron el ciclo de formación)*100	76	455	90%	465	92%						
OBJETIVO QUE ATIENDE EL PIDE INSTITUCIONAL (6)													
CALENDARIZACIÓN Y SEGUIMIENTO DE LAS PRINCIPALES ACTIVIDADES (7)													
ACTIVIDADES	UNIDAD DE MEDIDA	META ANUAL	CALENDARIO 2017						JUSTIFICACIÓN DE LAS DESVIACIONES POSITIVAS O NEGATIVAS (8)	ÁREA EJECUTORA (9)			
			1		2		3						
			PROG	ALC	PROG	ALC	PROG	ALC					
			#	%	#	%	#	%	#	%			
Analisis de egresados por cohorte generacional de TSU	Egresados	150							150	100%	La Matrícula alcanzada para el cuatrimestre mayo - agosto 2019 fue menor a la esperada		
Analisis de la tara de retención cuatrimestral de alumnos	Estudiantes	458	458	100%	438	95.63	458	100%	265	79.694	458	100%	En este ciclo, no se apertura este programa.
Alumnos beneficiados con beca de (MANUTENCIÓN) PROMABE	Estudiantes Becados	130	130	100%	0	0	130	100%	0	0	130	100%	


Alumnos satisfechos con los servicios de formación integral recibidos	Estudiantes	320	100%	124	39.75	320	100%	320	100%	320	100%	320	100%	320	100%	320	100%	320	100%
DESCRIPCIÓN DEL ALCANCE DEL INDICADOR Y EFECTO SOCIOECONÓMICO (10)																			
<p>La Encuesta se aplicó a un total de 375 alumnos y las áreas que menos satisficen a los alumnos son: Cafetería, Instalaciones Deportivas, Transporte Público, Servicios Tecnológicos y Biblioteca.</p>																			
<p>M. en E. Arturo Aguiló Casanova Rector</p> 										<p>Soc. Juan Gabriel Ramírez Bogaeré Jefe del Departamento de Servicios Escolares</p> 									

DESCRIPCIÓN DEL ALCANCE DEL INDICADOR Y EFECTO SOCIOECONOMICO (10)											
											
M. en E. Arturo Adolfo Vallejo Casanova Recebo											Mtro. Evaristo Martínez Clemente Director de División de Cámara

PROGRAMA OPERATIVO ANUAL 2019		TIPO DE PROCESO (3)								
FORMATO 01 "DESARROLLO DE PROCESOS"		NUM. DE PROCESO								
UNIVERSIDAD: TECNOLÓGICA DE CORREGIDORA		1 (2)								
DENOMINACIÓN DEL PROCESO:		ÁREA RESPONSABLE(4)								
VINCULACIÓN (1)										
INDICADORES (5)										
NOMBRE DEL INDICADOR (5.1)	UNIDAD DE MEDIDA	META NACIONAL 2017 FIDE 2013-2018	CONTEXTO ACTUAL Y FUTURO DEL INDICADOR (5.2)				Total alcanzado (Se reporta en el tercer cuatrimestre) (5.3)			
			2018		2019					
Número de convenios firmados anualmente con el sector productivo	Comercios	10550	Número actual	Porcentaje actual	Número a lograr	Porcentaje a lograr	Número alcanzado			
			18	100%	18	100%				
Porcentaje de egresados de TSU que optaron por la continuidad y que tienen empleo (egresados de TSU) *100	Alumnos	META NACIONAL 2017 FIDE 2013-2018	CONTEXTO ACTUAL Y FUTURO DEL INDICADOR (5.2)				Total alcanzado (Se reporta en el tercer cuatrimestre) (5.3)			
			2018		2019					
			Número actual	Porcentaje actual	Número a lograr	Porcentaje a lograr	Número alcanzado			
			50	25%	50	25%				
OBJETIVO QUE ATIENDE EL PIDE INSTITUCIONAL (6)										
ACTIVIDADES	UNIDAD DE MEDIDA	META ANUAL	CALENDARIO 2017						JUSTIFICACIÓN DE LAS DESVIACIONES POSITIVAS O NEGATIVAS (8)	ÁREA EJECUTORA (9)
			1		2		3			
Ofrecer servicios tecnológicos, consultorías y cursos realizados.	Servicios realizados	3	PROG	ALC	PROG	ALC	PROG	ALC	¿que servicios de consultoría ofrecieron? y evidencia	Dirección de Vinculación
			#	%	#	%	#	%		
			1	33.33%	2	66.66%	1	33.33%		

Egresados colocados en su área de competencia	120	100%	125	104%	120	100%	100	83.33%	120	100%	Las empresas no realiza contrataciones a mitad de año? Evidencia de la encuesta de seguimiento de egresados (que te entreguen encuestas)	Dirección de Vinculación
Atender solicitudes de la bolsa de trabajo	60	33.33%	30	50%	20	33.33%	30	50%	20	33.33%		Dirección de Vinculación
Aplicar encuesta de seguimiento de egresados de la Universidad	420	45%	186	45%	188	45%	156	37.14%			Egresados 2019 evidencia de la aplicación de encuesta de egresados	Dirección de Vinculación
Análisis de colocación en 6 meses o menos de los egresados de la institución	245	60%	205	83%	147	60%	100	40.81%			Evidencia de la aplicación de encuesta de egresados	Dirección de Vinculación
DESCRIPCIÓN DEL ALCANCE DEL INDICADOR Y EFECTO SOCIOECONÓMICO (10)												
												
M. en E. Arturo Adolfo Vallejo Casanova Rector												
												
Lic. Mary Apráiz Directora de Vinculación												

PROGRAMA OPERATIVO ANUAL 2019										
FORMATO 01 "DESARROLLO DE PROCESOS"			UNIVERSIDAD: TECNOLÓGICA DE CORREGIDORA			DENOMINACIÓN DEL PROCESO:		NUM. DE PROCESO		TIPO DE PROCESO
			VINCULACIÓN (1)					1 (2)		Ejecutoria
ÁREA RESPONSABLE(4)										
INDICADORES (5)										
NOMBRE DEL INDICADOR (5.1)	FÓRMULA	UNIDAD DE MEDIDA	META NACIONAL 2017 PIDE 2013-2018	CONTEXTO ACTUAL Y A FUTURO DEL INDICADOR (5.2)				Total alcanzado (Se reporta en el ítem estadístico) (5.3)		
				2018		2019		Número alcanzado	Porcentaje alcanzado	
Número de estudiantes inscritos en programas de intercambio o movilidad en instituciones extranjeras	Número de estudiantes inscritos en programas de intercambio o movilidad en instituciones extranjeras	Estudiantes	3441	Número actual 4	Porcentaje actual 420%	Número a lograr 1	Porcentaje a lograr 100%			
NOMBRE DEL INDICADOR (5.1)	FÓRMULA	UNIDAD DE MEDIDA	META NACIONAL 2017 PIDE 2013-2018	2018		2019		Total alcanzado (Se reporta en el ítem estadístico) (5.3)		
Número de profesores extranjeros en programas de intercambio en instituciones nacionales	Número de profesores extranjeros en programas de intercambio en instituciones nacionales	Profesores	270	Número actual 0	Porcentaje actual	Número a lograr 1	Porcentaje a lograr 100%	Número alcanzado	Porcentaje alcanzado	
OBJETIVO QUE ATIENDE EL PIDE INSTITUCIONAL (6)										
CALENDARIZACIÓN Y SEGUIMIENTO DE LAS PRINCIPALES ACTIVIDADES (7)										
ACTIVIDADES	UNIDAD DE MEDIDA	META ANUAL	CALENDARIO 2017						JUSTIFICACIÓN DE LAS DESVIACIONES POSITIVAS O NEGATIVAS (8)	ÁREA EJECUTORA (9)
			1		2		3			
			PROG	ALC	PROG	ALC	PROG	ALC		
			#	%	#	%	#	%	#	%
Llevar a cabo la firma de convenios con Universidades extranjeras para la movilidad estudiantil	Convenio	1					1	100%		
Gestionar becas para alumnos en movilidad extranjera	Gestión	1	1	100%	0	0%	1	100%		
										Dirección de Vinculación
										Dirección de Vinculación

Gestionar becas de investigación en el extranjero	Gestión	1	0	0%	0%	0%	1	100%	Dirección de Vinculación
DESCRIPCIÓN DEL ALCANCE DEL INDICADOR Y EFECTO SOCIOECONOMICO (10)									
									
<p data-bbox="1063 1302 1128 1585">M. en E. Arturo Adolfo Véliz Casarone Rector</p> <p data-bbox="1063 357 1128 535">Lic. MaryAnn Gay Directora de Vinculación</p>									

PROGRAMA OPERATIVO ANUAL 2019

FORMATO 01 "DESARROLLO DE PROCESOS"

UNIVERSIDAD: TECNOLÓGICA DE CORREGIDORA

DENOMINACIÓN DEL PROCESO:

VINCULACIÓN (1)

NUM. DE PROCESO

1 (2)

TIPO DE PROCESO

Administrativa

ÁREA RESPONSABLE (4)

INDICADORES (5)

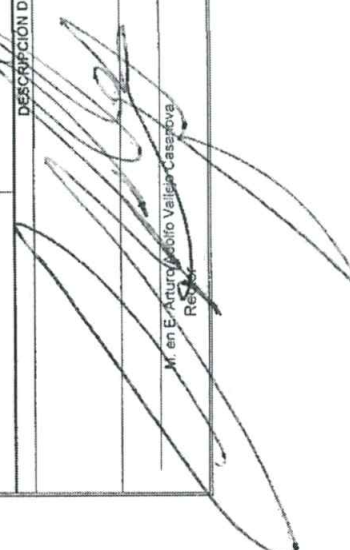

NOMBRE DEL INDICADOR (5.1)	UNIDAD DE MEDIDA	META NACIONAL 2017 PIDE 2013-2018	CONTEXTO ACTUAL Y FUTURO DEL INDICADOR (5.2)				Total alcanzado (Se reporta en el tercer cuatrimestre) (5.3)	
			2018		2019		Número alcanzado	Porcentaje alcanzado
Torneos deportivos internos y externos en los que participará la institución	Torneos	1660	Número actual 3	Porcentaje actual 100%	Número a lograr 3	Porcentaje a lograr 100%		
Participantes en torneos deportivos	Alumnos	69232	Número actual 210	Porcentaje actual	Número a lograr 250	Porcentaje a lograr 45%		


OBJETIVO QUE ATIENDE EL PIDE INSTITUCIONAL (6)

ACTIVIDADES	UNIDAD DE MEDIDA	META ANUAL	CALENDARIZACIÓN Y SEGUIMIENTO DE LAS PRINCIPALES ACTIVIDADES (7)												JUSTIFICACIÓN DE LAS DESVIACIONES POSITIVAS O NEGATIVAS (8)	ÁREA EJECUTORA (9)	
			CALENDARIO 2017			CUATRIMESTRAL			CUATRIMESTRAL			CUATRIMESTRAL					
			PROG	%	#	ALC	%	#	PROG	%	#	ALC	%	#			PROG
Invitación a torneos externos	Torneo	3	1	33%		1	33%	1	33%	1	33%	1	33%	1	33%	El torneo realizado durante el cuatrimestre fue interno	
Integración de equipo deportivo	Equipo	3	1	33%		1	33%	2	66%	1	33%	1	33%	1	33%	Se integraron dos equipos para juegos internos durante el cuatrimestre	

PROGRAMA OPERATIVO ANUAL 2019										
FORMATO 01 "DESARROLLO DE PROCESOS"										
UNIVERSIDAD: TECNOLÓGICA DE CORREGIORA										
DENOMINACIÓN DEL PROCESO:										
GESTIÓN (1)					NUM. DE PROCESO		TIPO DE PROCESO (3)			
					1 (2)		Ejecución			
ÁREA RESPONSABLE(4)										
INDICADORES (5)										
NOMBRE DEL INDICADOR (5.1)	FÓRMULA	UNIDAD DE MEDIDA	META NACIONAL 2017 PIDE 2013-2018	CONTEXTO ACTUAL Y A FUTURO DEL INDICADOR (5.2)						Total alcanzado (Se reporta en el tercer cuatrimestre) (5.3)
				2018		2019		Número alcanzado	Porcentaje alcanzado	
Cobertura en red inalámbrica y conexión a internet	Porcentaje de cobertura en red inalámbrica y conexión a internet en la institución	Cobertura de red inalámbrica e internet	95	Número actual	Porcentaje actual	Número a lograr	Porcentaje a lograr			65%
				214	83					
Equipos de cómputo	Número de equipos de cómputo anuales necesarios para mantener actualizados los programas educativos (reportar los adquiridos durante el periodo)	estudios de cómputo	META NACIONAL 2017 PIDE 2013-2018	2018		2019		Número alcanzado	Porcentaje alcanzado	
				Número actual	Porcentaje actual	Número a lograr	Porcentaje a lograr			
Objetivo que atiende el PIDE Institucional (6)				44395	100%	214	100%	214	100%	

ACTIVIDADES	UNIDAD DE MEDIDA	CALENDARIZACIÓN Y SEGUIMIENTO DE LAS PRINCIPALES ACTIVIDADES (7)												JUSTIFICACIÓN DE LAS DESVIACIONES POSITIVAS O NEGATIVAS (8)	ÁREA EJECUTORA (9)
		META ANUAL			CALENDARIO 2017			CUATRIMESTRAL			DESCRIPCIÓN				
		PROG	ALC	%	PROG	ALC	%	PROG	ALC	%					
Contar con los Software Académicos actualizados Software		20											20	100%	
Realizar mantenimiento preventivo y correctivo de puntos de acceso inalámbrico	Mantenimiento	1			1	100%	1	100%							
Realizar el mantenimiento al cableado estructurado	Mantenimiento	1											1	100%	

Realizar mantenimiento a equipo de computo de laboratorios	Mantenimiento	214	214	100%	214	100%	214	100%	214	100%	214	100%	214	100%	214	100%	214	100%
DESCRIPCIÓN DEL ALCANCE DEL INDICADOR Y EFECTO SOCIOECONOMICO (10)																		
 M. en E. Arturo Emilio Valdez Casanova Res.																		
 C. P. Fabiola Velázquez Chapsiro Directora de Administración y Finanzas																		

Gestionar la construcción de una cancha de usos múltiples	Gestionar	1			1	100%	1	100%		El presidente municipal de Corregidora, Roberto Sosa Pichardo, hizo la entrega de la
DESCRIPCIÓN DEL ALCANCE DEL INDICADOR Y EFECTO SOCIOECONOMICO (10)										
<p data-bbox="1024 1251 1065 1524">M. Sc. Arturo Adolfo Vallejo Casanova Rector</p> 										
<p data-bbox="1008 338 1049 632">I. S. C. Violeta Adriana Martínez Mandujano Jefa de Planeación y Evaluación</p>										



UNIVERSIDAD TECNOLÓGICA DE CORREGIDORA

Ejercicio 2020
ESTADO ANALÍTICO DEL ACTIVO
Del 01 de enero al 31 de enero de 2020
(Pesos)

Concepto	Saldo Inicial 1	Cargos del Periodo 2	Abonos del Periodo 3	Saldo Final 4 (1+2-3)	Variación del Periodo (4 - 1)
ACTIVO	52,494,943	8,731,467	8,324,504	52,901,905	406,962
Activo Circulante	3,808,499	8,731,467	8,108,209	4,431,757	623,258
Efectivo y Equivalentes	3,808,498	8,610,854	8,059,736	4,359,616	551,118
Derechos a Recibir Efectivo o Equivalentes	0	37,140	0	37,140	37,140
Derechos a Recibir Bienes o Servicios	0	35,000	0	35,000	35,000
Inventarios	0	0	0	0	0
Almacenes	0	48,472	48,472	0	0
Estimación por Pérdida o Deterioro de Activos Circulantes	0	0	0	0	0
Otros Activos Circulantes	0	0	0	0	0
Activo No Circulante	48,686,444	0	216,296	48,470,148	(216,296)
Inversiones Financieras a Largo Plazo	0	0	0	0	0
Derechos a Recibir Efectivo o Equivalentes a Largo Plazo	0	0	0	0	0
Bienes Inmuebles, Infraestructura y Construcciones en Proceso	52,053,054	0	0	52,053,054	0
Bienes Muebles	20,098,773	0	0	20,098,773	0
Activos Intangibles	1,516,131	0	0	1,516,131	0
Depreciación, Deterioro y Amortización Acumulada de Bienes	(24,981,514)	0	216,296	(25,197,809)	(216,296)
Activos Diferidos	0	0	0	0	0
Estimación por Pérdida o Deterioro de Activos no Circulantes	0	0	0	0	0
Otros Activos no Circulantes	0	0	0	0	0

(Handwritten signatures)

M. en E. Arturo Adolfo Vallejo Casanova
RECTOR

C. P. Fabiola Velázquez Chaparro
DIRECCIÓN DE ADMINISTRACIÓN Y FINANZAS

Bajo protesta de decir verdad declaramos que los Estados Financieros y sus Notas son razonablemente correctos y
responsabilidad del emisor



UNIVERSIDAD TECNOLÓGICA DE CORREGIDORA


Ejercicio 2020


ESTADO ANALÍTICO DE LA DEUDA Y OTROS PASIVOS

Del 01 de enero al 31 de enero de 2020

(Pesos)

Denominación de las Deudas	Moneda de Contratación	Institución o País Acreedor	Saldo Inicial del Periodo	Saldo Final del Periodo
DEUDA PÚBLICA				
Corto Plazo				
Deuda Interna				
Instituciones de Crédito			0	0
Títulos y Valores			0	0
Arrendamientos Financieros			0	0
Deuda Externa				
Organismos Financieros Internacionales			0	0
Deuda Bilateral			0	0
Títulos y Valores			0	0
Arrendamientos Financieros			0	0
SubTotal Corto Plazo			0	0
Largo Plazo				
Deuda Interna				
Instituciones de Crédito			0	0
Títulos y Valores			0	0
Arrendamientos Financieros			0	0
Deuda Externa				
Organismos Financieros Internacionales			0	0
Deuda Bilateral			0	0
Títulos y Valores			0	0
Arrendamientos Financieros			0	0
SubTotal Largo Plazo			0	0
Otros Pasivos				
Total Deuda y Otros Pasivos			1,948,361	1,731,997
			1,948,361	1,731,997





M. en E. Arturo Adolfo Vallero Casanova
RECTOR

C. P. Fabiola Velázquez Chaparro
DIRECCIÓN DE ADMINISTRACIÓN Y FINANZAS

Bajo protesta de decir verdad declaramos que los Estados Financieros y sus Notas son razonablemente correctos y responsabilidad del emisor

II. Información Presupuestaria



UNIVERSIDAD TECNOLÓGICA DE CORREGIDORA

Ejercicio 2020
ESTADO ANALÍTICO DE INGRESOS
Del 01 de enero al 31 de enero de 2020
(Pesos)

Rubro de Ingresos	Ingreso					Diferencia (6 = 5 - 1)
	Estimado (1)	Ampliaciones y Reducciones (2)	Modificado (3 = 1 + 2)	Devengado (4)	Recaudado (5)	
Impuestos	0	0	0	0	0	0
Cuotas y Aportaciones de Seguridad Social	0	0	0	0	0	0
Contribuciones de Mejoras	0	0	0	0	0	0
Derechos	0	0	0	0	0	0
Productos	0	8,871	8,871	8,871	8,871	8,871
Aprovechamientos	0	0	0	0	0	0
Otros Ingresos	8,306,578	(4,149,518)	4,157,060	1,083,522	1,083,522	(7,223,056)
Participaciones, Aportaciones, Convenios, Incentivos Derivados de la Colaboración Fiscal y Fondos Distintos de Aportaciones	0	0	0	0	0	0
Transferencias, Asignaciones, Subsidios y Subvenciones, y Pensiones y Jubilaciones	25,192,543	0	25,192,543	1,000,000	1,000,000	(24,192,543)
Ingresos Derivados de Financiamientos	0	0	0	0	0	0
Total	33,499,121	(4,140,647)	29,358,474	2,092,393	2,092,393	(31,406,728)
				Ingresos excedentes		

Estado Analítico de Ingresos Por Fuente de Financiamiento	Ingreso					Diferencia (6 = 5 - 1)
	Estimado (1)	Ampliaciones y Reducciones (2)	Modificado (3 = 1 + 2)	Devengado (4)	Recaudado (5)	
Ingresos del Poder Ejecutivo Federal o Estatal y de los Municipios	0	0	0	0	0	0
Impuestos	0	0	0	0	0	0
Cuotas y Aportaciones de Seguridad Social	0	0	0	0	0	0
Contribuciones de Mejoras	0	0	0	0	0	0
Derechos	0	0	0	0	0	0
Productos ¹	0	0	0	0	0	0
Aprovechamientos ²	0	0	0	0	0	0
Participaciones, Aportaciones, Convenios, Incentivos Derivados de la Colaboración Fiscal y Fondos Distintos de Aportaciones	0	0	0	0	0	0
Transferencias, Asignaciones, Subsidios y Subvenciones, y Pensiones y Jubilaciones	0	0	0	0	0	0
Ingresos de los Entes Públicos de los Poderes Legislativo y Judicial, de los Órganos Autónomos y del Sector Paraestatal o Paramunicipal, así como de las Empresas Productivas del Estado	33,499,121	(4,140,647)	29,358,474	2,092,393	2,092,393	(31,406,728)
Cuotas y Aportaciones de Seguridad Social	0	0	0	0	0	0
Productos ¹	0	8,871	8,871	8,871	8,871	8,871
Ingresos por Venta de Bienes, Prestación de Servicios y Otros Ingresos ²	8,306,578	(4,149,518)	4,157,060	1,083,522	1,083,522	(7,223,056)
Transferencias, Asignaciones, Subsidios y Subvenciones, y Pensiones y Jubilaciones	25,192,543	0	25,192,543	1,000,000	1,000,000	(24,192,543)
Ingresos Derivados de financiamientos	0	0	0	0	0	0
Ingresos Derivados de Financiamientos	0	0	0	0	0	0
Total	33,499,121	(4,140,647)	29,358,474	2,092,393	2,092,393	(31,406,728)
				Ingresos excedentes		

¹ Incluye intereses que generan las cuentas bancarias de los entes públicos o productos.
² Incluye donativos en efectivo del Poder Ejecutivo, en los otros productos de los entes públicos o productos.
³ Se refiere a los ingresos propios obtenidos por los Poderes Legislativo y Judicial, los Órganos Autónomos y las entidades de la administración pública paraestatal y paramunicipal, por sus actividades diversas no inherentes a su operación que generan recursos y que no sean ingresos por venta de bienes o prestación de servicios, tales como donativos en efectivo, entre otros.

Fabiola Velázquez Chaparro

M. en E. Arturo Avolio Vallejo Castañeda
RECTOR

C. P. Fabiola Velázquez Chaparro
DIRECCIÓN DE ADMINISTRACIÓN Y FINANZAS

Bajo protesta de decir verdad declaramos que los Estados Financieros y sus Notas son razonablemente correctos y
responsabilidad del emisor



UNIVERSIDAD TECNOLÓGICA DE CORREGIDORA
Ejercicio 2020
ESTADO ANALÍTICO DEL EJERCICIO DEL PRESUPUESTO DE EGRESOS
CLASIFICACIÓN ADMINISTRATIVA
Del 01 de enero al 31 de enero de 2020
(Pesos)

Concepto	Egresos					Subejercicio 6 = (3 - 4)
	Aprobado	Ampliaciones / (Reducciones)	Modificado	Devengado	Pagado	
	1	2	3 = (1 + 2)	4	5	
PO00. RECTORÍA DE LA UNIVERSIDAD TECNOLÓGICA DE CORREGIDORA (UTC)	33,499,121	(2,086,415)	31,412,706	1,252,771	1,222,435	30,159,935
Total del Gasto	33,499,121	(2,086,415)	31,412,706	1,252,771	1,222,435	30,159,935


M. en E. Arturo Adolfo Vallejo Casanova
RECTOR


C. P. Fabiola Velázquez Chaparro
DIRECCIÓN DE ADMINISTRACIÓN Y FINANZAS

Bajo protesta de decir verdad declaramos que los Estados Financieros y sus Notas son razonablemente correctos y responsabilidad del emisor

Gobierno (Federal/Estatal/Municipal) de Universidad Tecnológica de Corregidora
Estado Analítico del Ejercicio del Presupuesto de Egresos
Clasificación Administrativa
Del 1° de Enero al 31 de Enero de 2020

Concepto	Egresos					Subejercicio 6 = (3 - 4)
	Aprobado	Ampliaciones/ (Reducciones)	Modificado	Devengado	Pagado	
	1	2	3 = (1 + 2)	4	5	
Poder Ejecutivo	33,499,121	2,086,415	31,412,706	1,252,771	1,222,435	30,159,935
Poder Legislativo						
Poder Judicial						
Órganos Autónomos						
Total del Gasto	33,499,121	2,086,415	31,412,706	1,252,771	1,222,435	30,159,935

Bajo protesta de decir verdad declaramos que los Estados Financieros y sus Notas son razonablemente correctos y responsabilidad del emisor

M. en E. Arturo Adolfo Vallejo Casanova
 Rector

C.P. Fabiola Velázquez Chaparro
 Dirección de Administración y Finanzas

Sector Paraestatal del Gobierno (Federal/Estatal/Municipal) de Universidad Tecnológica de Corregidora
Estado Analítico del Ejercicio del Presupuesto de Egresos
Clasificación Administrativa
Del 1° de Enero al 31 de Enero de 2020

Concepto	Egresos					Subejercicio 6 = (3 - 4)
	Aprobado	Ampliaciones/ (Reducciones)	Modificado	Devengado	Pagado	
	1	2	3 = (1 + 2)	4	5	
Entidades Paraestatales y Fideicomisos No Empresariales y No Financieros	33,499,121	2,086,415	31,412,706	1,252,771	1,222,435	30,159,935
Instituciones Públicas de la Seguridad Social						
Entidades Paraestatales Empresariales No Financieras con Participación Estatal Mayoritaria						
Fideicomisos Empresariales No Financieros con Participación Estatal Mayoritaria						
Entidades Paraestatales Empresariales Financieras Monetarias con Participación Estatal Mayoritaria						
Entidades Paraestatales Empresariales Financieras No Monetarias con Participación Estatal Mayoritaria						
Fideicomisos Financieros Públicos con Participación Estatal Mayoritaria						
Total del Gasto	33,499,121	2,086,415	31,412,706	1,252,771	1,222,435	30,159,935

"Bajo protesta de decir verdad declaramos que los Estados Financieros y sus Notas son razonablemente correctos y responsabilidad del emisor"

M. en E. Arturo Adolfo Vallejo Casanova
Rector

C.P. Fabiola Velázquez Chaparro
Dirección de Administración y Finanzas



UNIVERSIDAD TECNOLÓGICA DE CORREGIDORA

Ejercicio 2020
ESTADO ANALÍTICO DEL EJERCICIO DEL PRESUPUESTO DE EGRESOS
CLASIFICACIÓN ECONÓMICA (POR TIPO DE GASTO)
 Del 01 de enero al 31 de enero de 2020

(Pesos)

Concepto	Egresos						Subejercicio 6 = (3 - 4)
	Aprobado	Ampliaciones / (Reducciones)	Modificado	Devengado	Pagado		
	1	2	3 = (1 + 2)	4	5		
Gasto Corriente	33,499,121	(2,319,561)	31,179,560	1,252,771	1,222,435	29,926,789	
Gasto de Capital	0	233,146	233,146	0	0	233,146	
Amortización de la deuda y disminución de pasivos	0	0	0	0	0	0	
Pensiones y Jubilaciones	0	0	0	0	0	0	
Participaciones	0	0	0	0	0	0	
Total del Gasto	33,499,121	(2,086,415)	31,412,706	1,252,771	1,222,435	30,159,936	

(Signature)

(Signature)

M. en E. Arturo Adolfo Valdejo Casanova
 RECTOR

C. P. Fabiola Velázquez Chaparro
 DIRECCIÓN DE ADMINISTRACIÓN Y FINANZAS

Bajo protesta de decir verdad declaramos que los Estados Financieros y sus Notas son razonablemente correctos y
 responsabilidad del emisor

III. Información Programática




UNIVERSIDAD TECNOLÓGICA DE CORREGIDORA

Ejercicio 2020
ESTADO ANALÍTICO DEL EJERCICIO DEL PRESUPUESTO DE EGRESOS
CLASIFICACIÓN POR OBJETO DEL GASTO (CAPÍTULO Y CONCEPTO)
 Del 01 de enero al 31 de enero de 2020

(Pesos)

Concepto	Egresos					Subejercicio 6 = (3 - 4)
	Aprobado 1	Ampliaciones / (Reducciones) 2	Modificado 3 = (1 + 2)	Devengado 4	Pagado 5	
Maquinaria, otros equipos y herramientas	0	0	0	0	0	0
Activos biológicos	0	0	0	0	0	0
Bienes inmuebles	0	0	0	0	0	0
Activos intangibles	0	0	0	0	0	0
Inversión pública	0	0	0	0	0	0
Obra pública en bienes de dominio público	0	0	0	0	0	0
Obra pública en bienes propios	0	0	0	0	0	0
Proyectos productivos y acciones de fomento	0	0	0	0	0	0
Inversiones financieras y otras provisiones	0	0	0	0	0	0
Inversiones para el fomento de actividades productivas	0	0	0	0	0	0
Acciones y participaciones de capital	0	0	0	0	0	0
Compra de títulos y valores	0	0	0	0	0	0
Concesión de préstamos	0	0	0	0	0	0
Inversiones en fideicomisos, mandatos y otros análogos	0	0	0	0	0	0
Otras inversiones financieras	0	0	0	0	0	0
Provisiones para contingencias y otras erogaciones especiales	0	0	0	0	0	0
Participaciones y aportaciones	0	0	0	0	0	0
Participaciones	0	0	0	0	0	0
Aportaciones	0	0	0	0	0	0
Convenios	0	0	0	0	0	0
Deuda pública	0	0	0	0	0	0
Amortización de la deuda pública	0	0	0	0	0	0
Intereses de la deuda pública	0	0	0	0	0	0
Comisiones de la deuda pública	0	0	0	0	0	0
Gastos de la deuda pública	0	0	0	0	0	0
Costo por coberturas	0	0	0	0	0	0
Apoyos financieros	0	0	0	0	0	0
Adeudos de ejercicios fiscales anteriores (ADEFAS)	0	0	0	0	0	0
Total del Gasto	33,499,121	(2,086,415)	31,412,706	1,252,771	1,222,435	30,159,935


 M. en E. Arturo Adolfo Vallojo-Casapova
 RECTOR


 C. P. Fabiola Valázquez Chaparro
 DIRECCIÓN DE ADMINISTRACIÓN Y FINANZAS

Bajo protesta de decir verdad declaramos que los Estados Financieros y sus Notas son razonablemente correctos y
 responsabilidad del emisor



UNIVERSIDAD TECNOLÓGICA DE CORREGIDORA

Ejercicio 2020
ESTADO ANALÍTICO DEL EJERCICIO DEL PRESUPUESTO DE EGRESOS
CLASIFICACIÓN FUNCIONAL (FINALIDAD Y FUNCIÓN)
 Del 01 de enero al 31 de enero de 2020
 (Pesos)

Concepto	Egresos					Subejercicio 6 = (3 - 4)
	Aprobado 1	Ampliaciones / (Reducciones) 2	Modificado 3 = (1 + 2)	Devengado 4	Pagado 5	
Gobierno	0	0	0	0	0	0
Legislación	0	0	0	0	0	0
Justicia	0	0	0	0	0	0
Coordinación de la Política de Gobierno	0	0	0	0	0	0
Relaciones Exteriores	0	0	0	0	0	0
Asuntos Financieros y Hacendarios	0	0	0	0	0	0
Seguridad Nacional	0	0	0	0	0	0
Asuntos de Orden Público y de Seguridad Interior	0	0	0	0	0	0
Otros Servicios Generales	0	0	0	0	0	0
Desarrollo Social	33,499,121	(2,086,415)	31,412,706	1,252,771	1,222,435	30,159,935
Protección Ambiental	0	0	0	0	0	0
Vivienda y Servicios a la Comunidad	0	0	0	0	0	0
Salud	0	0	0	0	0	0
Recreación, Cultura y Otras Manifestaciones Sociales	0	0	0	0	0	0
Educación	33,499,121	(2,086,415)	31,412,706	1,252,771	1,222,435	30,159,935
Protección Social	0	0	0	0	0	0
Otros Asuntos Sociales	0	0	0	0	0	0
Desarrollo Económico	0	0	0	0	0	0
Asuntos Económicos, Comerciales y Laborales en General	0	0	0	0	0	0
Agropecuaria, Silvicultura, Pesca y Caza	0	0	0	0	0	0
Combustibles y Energía	0	0	0	0	0	0
Minería, Manufacturas y Construcción	0	0	0	0	0	0
Transporte	0	0	0	0	0	0
Comunicaciones	0	0	0	0	0	0
Turismo	0	0	0	0	0	0
Ciencia, Tecnología e Innovación	0	0	0	0	0	0
Otras Industrias y Otros Asuntos Económicos	0	0	0	0	0	0
Otros no clasificadas en funciones anteriores	0	0	0	0	0	0
Transacciones de la Deuda Pública / Costo Financiero de la Deuda	0	0	0	0	0	0
Transferencias, Participaciones y Aportaciones entre Diferentes Niveles y	0	0	0	0	0	0
Ordenes de Gobierno	0	0	0	0	0	0
Saneamiento del Sistema Financiero	0	0	0	0	0	0
Adeudos de Ejercicio Fiscales Anteriores	0	0	0	0	0	0
Total del Gasto	33,499,121	(2,086,415)	31,412,706	1,252,771	1,222,435	30,159,935

(Handwritten signatures)

M. en E. Arturo Avalos Vallejo Casanova
 RECTOR

C. P. Fabiola Velázquez Chaparro
 DIRECCIÓN DE ADMINISTRACIÓN Y FINANZAS

Bajo protesta de decir verdad declaramos que los Estados Financieros y sus Notas son razonablemente correctos y
 responsabilidad del emisor



UNIVERSIDAD TECNOLÓGICA DE CORREGIDORA

Ejercicio 2020
ENDEUDAMIENTO NETO
Del 01 de enero al 31 de enero de 2020
(Pesos)

Identificación de Crédito o Instrumento	Contratación / Colocación		Amortización	Endeudamiento Neto
	A	B		
Total de Créditos Bancarios	0	0	0	0
Total de Otros Instrumentos de la Deuda	0	0	0	0
TOTAL	0	0	0	0

M. en E. Arturo Adolfo Vallejo Casagón
RECTOR

C. P. Fabiola Velázquez Chaparro
DIRECCIÓN DE ADMINISTRACIÓN Y FINANZAS

Bajo protesta de decir verdad declaramos que los Estados Financieros y sus Notas son razonablemente correctos y responsabilidad del emisor



UNIVERSIDAD TECNOLÓGICA DE CORREGIDORA

Ejercicio 2020
INTERESES DE LA DEUDA
Del 01 de enero al 31 de enero de 2020
(Pesos)

Identificación de Crédito o Instrumento	Devengado	Pagado
Créditos Bancarios	0	0
Total de Intereses de Créditos Bancarios		
Otros Instrumentos de la Deuda	0	0
Total de Intereses de Otros Instrumentos de la Deuda		
TOTAL	0	0

M. en E. Arturo Adolfo Valiño Casanova
RECTOR

C. P. Fabiola Velázquez Chaparro
DIRECCIÓN DE ADMINISTRACIÓN Y FINANZAS

Bajo protesta de decir verdad declaramos que los Estados Financieros y sus Notas son razonablemente correctos y responsabilidad del emisor



UNIVERSIDAD TECNOLÓGICA DE CORREGIDORA

Ejercicio 2020
ESTADO ANALÍTICO DEL EJERCICIO DEL PRESUPUESTO DE EGRESOS
CLASIFICACIÓN POR FUENTE DE FINANCIAMIENTO
Del 01 de enero al 31 de enero de 2020
(Pesos)

Concepto	Egresos					Subejercicio 6 = (3 - 4)
	Aprobado 1	Ampliaciones / (Reducciones) 2	Modificado 3 = (1 + 2)	Devengado 4	Pagado 5	
No Etiquetado						18,131,533
Recursos Fiscales	22,799,580	(3,415,275)	19,384,305	1,252,771	1,222,435	0
Financiamientos Internos	0	0	0	0	0	0
Financiamientos Externos	0	0	0	0	0	0
Ingresos Propios	8,306,578	(3,419,047)	4,887,531	13,555	13,555	4,873,976
Recursos Federales	0	0	0	0	0	0
Recursos Estatales	14,493,002	3,772	14,496,774	1,239,216	1,208,880	13,257,558
Otros Recursos de Libre Disposición	0	0	0	0	0	0
Etiquetado						12,028,402
Recursos Federales	10,699,541	1,328,861	12,028,402	0	0	12,028,402
Recursos Estatales	10,699,541	1,328,861	12,028,402	0	0	0
Otros Recursos de Transferencias Federales Etiquetadas	0	0	0	0	0	0
Total del Gasto	33,499,121	(2,086,415)	31,412,706	1,252,771	1,222,435	30,159,935

[Handwritten signature]

[Handwritten signature]

M. en E. Arturo Adolfo Vallado Casanova
RECTOR

C. P. Fabiola Velázquez Chaparro
DIRECCIÓN DE ADMINISTRACIÓN Y FINANZAS

Bajo protesta de decir verdad declaramos que los Estados Financieros y sus Notas son razonablemente correctos y
responsabilidad del emisor



UNIVERSIDAD TECNOLÓGICA DE CORREGIDORA

Ejercicio 2020
INDICADORES DE POSTURA FISCAL
 Del 01 de enero al 31 de enero de 2020
 (Pesos)

Concepto	Estimado	Devengado	Pagado ³
I. Ingresos Presupuestarios (I = 1 + 2)	33,499,121	2,092,393	2,092,393
1. Ingresos del Gobierno de la Entidad Federativa ¹	0	0	0
2. Ingresos del Sector Paraestatal ¹	33,499,121	2,092,393	2,092,393
II. Egresos Presupuestarios (II = 3 + 4)	33,499,121	1,252,771	1,222,435
3. Egresos del Gobierno de la Entidad Federativa ²	0	0	0
4. Egresos del Sector Paraestatal ²	33,499,121	1,252,771	1,222,435
III. Balance Presupuestario (Superávit o Déficit) (III = I - II)	0	839,622	869,958
Concepto	Estimado	Devengado	Pagado ³
III. Balance Presupuestario (Superávit o Déficit)	0	839,622	869,958
IV. Intereses, Comisiones y Gastos de la Deuda	0	0	0
V. Balance Primario (Superávit o Déficit) (V = III - IV)	0	839,622	869,958
Concepto	Estimado	Devengado	Pagado ³
A. Financiamiento	0	0	0
B. Amortización de la deuda	0	0	0
C. Endeudamiento ó desendeudamiento (C = A - B)	0	0	0

1. Los Ingresos que se presentan son los ingresos presupuestarios totales sin incluir los ingresos por financiamientos. Los Ingresos del Gobierno de la Entidad Federativa corresponden a los del Poder Ejecutivo, Legislativo Judicial y Autónomos.
 2. Los egresos que se presentan son los egresos presupuestarios totales sin incluir los egresos por amortización. Los egresos del Gobierno de la Entidad Federativa corresponden a los del Poder Ejecutivo, Legislativo, Judicial y Organos Autónomos.
 3. Para Ingresos se reportan los ingresos recaudados; para egresos se reportan los egresos pagados.

(Handwritten signatures)

IV. Información Complementaria

BALANZA DE COMPROBACIÓN ACUMULADA ANUAL AL 31 DE ENERO 2020

Plan de cuentas	Descripción	Saldo Inicial	Débitos	Créditos	Saldo Final
11112	FONDOS FIJOS DE CAJA	0.00	15,000.00	0.00	15,000.00
11121	BANCOS MONEDA NACIONAL	3,808,498.40	6,633,570.70	6,097,452.82	4,344,616.28
11141	INVERSIONES EN MONEDA NACIONAL	0.00	1,962,283.44	1,962,283.44	0.00
11229	OTRAS CUENTAS POR COBRAR	0.40	0.00	0.00	0.40
11231	DEUDORES DIVERSOS POR COBRAR A	0.00	37,140.00	0.00	37,140.00
11311	ANTICIPO A PROVEEDORES POR ADQU	0.00	35,000.00	0.00	35,000.00
11511	MATERIALES DE ADMINISTRACIÓN, E	0.00	48,472.40	48,472.40	0.00
12331	Edificios no Habitacionales	52,053,054.38	0.00	0.00	52,053,054.38
12411	MUEBLES DE OFICINA Y ESTANTERÍA	1,947,617.96	0.00	0.00	1,947,617.96
12412	MUEBLES, EXCEPTO DE OFICINA Y E	539,048.41	0.00	0.00	539,048.41
12413	EQUIPO DE CÓMPUTO Y DE TECNOLOG	6,748,845.97	0.00	0.00	6,748,845.97
12419	OTROS MOBILIARIOS Y EQUIPOS DE	402,244.55	0.00	0.00	402,244.55
12421	EQUIPOS Y APARATOS AUDIOVISUALE	761,172.29	0.00	0.00	761,172.29
12422	APARATOS DEPORTIVOS	4,300.00	0.00	0.00	4,300.00
12423	CÁMARAS FOTOGRÁFICAS Y DE VIDEO	480,488.56	0.00	0.00	480,488.56
12429	OTRO MOBILIARIO Y EQUIPO EDUCAC	2,417,590.88	0.00	0.00	2,417,590.88
12431	EQUIPO MÉDICO Y DE LABORATORIO	2,369,743.63	0.00	0.00	2,369,743.63
12432	INSTRUMENTAL MÉDICO Y DE LABORA	4,848.80	0.00	0.00	4,848.80
12441	AUTOMÓVILES Y EQUIPO TERRESTRE	1,984,941.99	0.00	0.00	1,984,941.99
12449	OTROS EQUIPOS DE TRANSPORTE	9,860.00	0.00	0.00	9,860.00
12461	MAQUINARIA Y EQUIPO AGROPECUARI	94,033.99	0.00	0.00	94,033.99
12462	MAQUINARIA Y EQUIPO INDUSTRIAL	5,122.33	0.00	0.00	5,122.33
12464	SISTEMAS DE AIRE ACONDICIONADO,	203,107.32	0.00	0.00	203,107.32
12465	EQUIPO DE COMUNICACIÓN Y TELECO	104,388.98	0.00	0.00	104,388.98
12466	EQUIPOS DE GENERACIÓN ELÉCTRICA	73,139.16	0.00	0.00	73,139.16
12467	HERRAMIENTAS Y MÁQUINAS-HERRAMI	1,415,225.30	0.00	0.00	1,415,225.30
12469	OTROS EQUIPOS	533,052.73	0.00	0.00	533,052.73
12511	SOFTWARE	1,295,962.60	0.00	0.00	1,295,962.60
12541	LICENCIAS INFORMÁTICAS E INTELE	220,168.00	0.00	0.00	220,168.00
12612	DEPRECIACIÓN ACUMULADA DE EDIFI	-9,965,965.36	0.00	144,447.23	-10,110,412.59
12631	DEPRECIACIÓN ACUMULADA DE MOBIL	-6,825,747.95	0.00	31,702.92	-6,857,450.87
12632	DEPRECIACIÓN ACUMULADA DE MOBIL	-2,946,571.59	0.00	6,808.04	-2,953,379.63
12633	DEPRECIACIÓN ACUMULADA DE EQUIP	-2,027,952.99	0.00	3,889.07	-2,031,842.06
12634	DEPRECIACIÓN ACUMULADA DE EQUIP	-775,607.01	0.00	5,294.88	-780,901.89
12636	DEPRECIACIÓN ACUMULADA DE MAQUI	-1,096,070.24	0.00	19,562.65	-1,115,632.89
12651	AMORTIZACIÓN ACUMULADAS DE SOFT	-1,273,864.66	0.00	920.75	-1,274,785.41
12654	AMORTIZACIÓN ACUMULADAS DE LICE	-69,733.82	0.00	3,670.20	-73,404.02
21121	DEUDAS POR ADQUISICIÓN DE BIENE	0.00	418,698.49	448,394.49	-29,696.00
21171	RETENCIONES DE IMPUESTOS POR PA	-306,371.90	306,372.00	186,143.18	-186,143.08
21172	RETENCIONES DEL SISTEMA DE SEGU	-49,055.21	0.00	36,381.54	-85,436.75
21179	OTRAS RETENCIONES Y CONTRIBUCIO	-1,592,934.09	279,344.57	117,132.00	-1,430,721.52
31121	BIENES INMUEBLES E INFRASTRUCT	-52,053,054.38	0.00	0.00	-52,053,054.38
31131	BIENES MUEBLES	-13,039,461.42	0.00	0.00	-13,039,461.42
31141	BIENES INTANGIBLES	-1,053,785.68	0.00	0.00	-1,053,785.68
32211	RESULTADOS DE EJERCICIOS ANTERI	15,599,719.67	0.00	0.00	15,599,719.67
41510	PRODUCTOS DERIVADOS DEL USO Y A	0.00	0.00	8,870.83	-8,870.83
41730	INGRESOS POR VENTA DE BIENES Y	0.00	0.00	1,079,751.00	-1,079,751.00
42210	TRANSFERENCIAS INTERNAS Y ASIGN	0.00	0.00	1,000,000.00	-1,000,000.00
43990	OTROS INGRESOS Y BENEFICIOS VAR	0.00	0.00	3,771.03	-3,771.03
51110	REMUNERACIONES AL PERSONAL DE C	0.00	1,137,223.20	0.00	1,137,223.20
51130	REMUNERACIONES ADICIONALES Y ES	0.00	13,436.82	0.00	13,436.82
51150	OTRAS PRESTACIONES SOCIALES Y E	0.00	43,200.00	0.00	43,200.00
51220	ALIMENTOS Y UTENSILIOS	0.00	1,500.00	750.00	750.00
51310	SERVICIOS BÁSICOS	0.00	16,472.00	8,236.00	8,236.00
51330	SERVICIOS PROFESIONALES, CIENTÍ	0.00	37,120.00	0.00	37,120.00
51340	SERVICIOS FINANCIEROS, BANCARIO	0.00	7,129.99	0.00	7,129.99
51350	SERVICIOS DE INSTALACIÓN, REPAR	0.00	4,732.80	2,366.40	2,366.40

BALANZA DE COMPROBACIÓN ACUMULADA ANUAL AL 31 DE ENERO 2020

Plan de cuentas	Descripción	Saldo Inicial	Débitos	Créditos	Saldo Final
51380	SERVICIOS OFICIALES	0.00	3,308.72	0.00	3,308.72
55132	DEPRECIACIÓN DE EDIFICIOS NO RE	0.00	144,447.23	0.00	144,447.23
55151	DEPRECIACIÓN DE MOBILIARIO Y EQ	0.00	31,702.92	0.00	31,702.92
55152	DEPRECIACIÓN DE MOBILIARIO Y EQ	0.00	6,808.04	0.00	6,808.04
55153	DEPRECIACIÓN DE EQUIPO E INSTRU	0.00	3,889.07	0.00	3,889.07
55154	DEPRECIACIÓN DE EQUIPO DE TRANS	0.00	5,294.88	0.00	5,294.88
55156	DEPRECIACIÓN DE MAQUINARIA, OTR	0.00	19,562.65	0.00	19,562.65
55171	AMORTIZACIÓN DE SOFTWARE	0.00	920.75	0.00	920.75
55174	AMORTIZACIÓN DE LICENCIAS	0.00	3,670.20	0.00	3,670.20
81110	LEY DE INGRESOS ESTIMADA	0.00	33,499,121.00	0.00	33,499,121.00
81210	LEY DE INGRESOS POR EJECUTAR	0.00	7,164,883.86	34,430,964.86	-27,266,081.00
81310	MODIFICACIONES A LA LEY DE INGR	0.00	931,843.86	5,072,491.00	-4,140,647.14
81410	LEY DE INGRESOS DEVENGADA	0.00	2,092,392.86	2,092,392.86	0.00
81510	LEY DE INGRESOS RECAUDADA	0.00	0.00	2,092,392.86	-2,092,392.86
82110	PRESUPUESTO DE EGRESOS APROBADO	0.00	0.00	33,499,121.00	-33,499,121.00
82210	PRESUPUESTO DE EGRESOS POR EJER	0.00	36,928,756.71	8,210,025.48	28,718,731.23
82310	MODIFICACIONES AL PRESUPUESTO D	0.00	5,504,698.07	3,418,283.31	2,086,414.76
82410	PRESUPUESTO DE EGRESOS COMPROME	0.00	2,716,679.81	1,275,475.93	1,441,203.88
82510	PRESUPUESTO DE EGRESOS DEVENGAD	0.00	1,275,475.93	1,245,779.93	29,696.00
82610	PRESUPUESTO DE EGRESOS EJERCIDO	0.00	1,234,427.53	1,233,787.53	640.00
82710	PRESUPUESTO DE EGRESOS PAGADO	0.00	1,222,435.13	0.00	1,222,435.13
		0.00	103,787,015.63	103,787,015.63	0.00



M. en E. Arturo Adolfo Vallejo Casanova
Rector



C.P. Fabiola Velázquez Chaparro
Dirección de Administración y Finanzas

BALANZA DE COMPROBACIÓN ACUMULADA DEL PERÍODO AL 31 DE ENERO 2020

Plan de cuentas	Descripción	Saldo Inicial	Débitos	Créditos	Saldo Final
11112	FONDOS FIJOS DE CAJA	0.00	15,000.00	0.00	15,000.00
11121	BANCOS MONEDA NACIONAL	3,808,498.40	6,633,570.70	6,097,452.82	4,344,616.28
11141	INVERSIONES EN MONEDA NACIONAL	0.00	1,962,283.44	1,962,283.44	0.00
11229	OTRAS CUENTAS POR COBRAR	0.40	0.00	0.00	0.40
11231	DEUDORES DIVERSOS POR COBRAR A	0.00	37,140.00	0.00	37,140.00
11311	ANTICIPO A PROVEEDORES POR ADQU	0.00	35,000.00	0.00	35,000.00
11511	MATERIALES DE ADMINISTRACIÓN, E	0.00	48,472.40	48,472.40	0.00
12331	Edificios no Habitacionales	52,053,054.38	0.00	0.00	52,053,054.38
12411	MUEBLES DE OFICINA Y ESTANTERÍA	1,947,617.96	0.00	0.00	1,947,617.96
12412	MUEBLES, EXCEPTO DE OFICINA Y E	539,048.41	0.00	0.00	539,048.41
12413	EQUIPO DE CÓMPUTO Y DE TECNOLOG	6,748,845.97	0.00	0.00	6,748,845.97
12419	OTROS MOBILIARIOS Y EQUIPOS DE	402,244.55	0.00	0.00	402,244.55
12421	EQUIPOS Y APARATOS AUDIOVISUALE	761,172.29	0.00	0.00	761,172.29
12422	APARATOS DEPORTIVOS	4,300.00	0.00	0.00	4,300.00
12423	CÁMARAS FOTOGRÁFICAS Y DE VIDEO	480,488.56	0.00	0.00	480,488.56
12429	OTRO MOBILIARIO Y EQUIPO EDUCAC	2,417,590.88	0.00	0.00	2,417,590.88
12431	EQUIPO MÉDICO Y DE LABORATORIO	2,369,743.63	0.00	0.00	2,369,743.63
12432	INSTRUMENTAL MÉDICO Y DE LABORA	4,848.80	0.00	0.00	4,848.80
12441	AUTOMÓVILES Y EQUIPO TERRESTRE	1,984,941.99	0.00	0.00	1,984,941.99
12449	OTROS EQUIPOS DE TRANSPORTE	9,860.00	0.00	0.00	9,860.00
12461	MAQUINARIA Y EQUIPO AGROPECUARI	94,033.99	0.00	0.00	94,033.99
12462	MAQUINARIA Y EQUIPO INDUSTRIAL	5,122.33	0.00	0.00	5,122.33
12464	SISTEMAS DE AIRE ACONDICIONADO,	203,107.32	0.00	0.00	203,107.32
12465	EQUIPO DE COMUNICACIÓN Y TELECO	104,388.98	0.00	0.00	104,388.98
12466	EQUIPOS DE GENERACIÓN ELÉCTRICA	73,139.16	0.00	0.00	73,139.16
12467	HERRAMIENTAS Y MÁQUINAS-HERRAMI	1,415,225.30	0.00	0.00	1,415,225.30
12469	OTROS EQUIPOS	533,052.73	0.00	0.00	533,052.73
12511	SOFTWARE	1,295,962.60	0.00	0.00	1,295,962.60
12541	LICENCIAS INFORMÁTICAS E INTELE	220,168.00	0.00	0.00	220,168.00
12612	DEPRECIACIÓN ACUMULADA DE EDIFI	-9,965,965.36	0.00	144,447.23	-10,110,412.59
12631	DEPRECIACIÓN ACUMULADA DE MOBIL	-6,825,747.95	0.00	31,702.92	-6,857,450.87
12632	DEPRECIACIÓN ACUMULADA DE MOBIL	-2,946,571.59	0.00	6,808.04	-2,953,379.63
12633	DEPRECIACIÓN ACUMULADA DE EQUIP	-2,027,952.99	0.00	3,889.07	-2,031,842.06
12634	DEPRECIACIÓN ACUMULADA DE EQUIP	-775,607.01	0.00	5,294.88	-780,901.89
12636	DEPRECIACIÓN ACUMULADA DE MAQUI	-1,096,070.24	0.00	19,562.65	-1,115,632.89
12651	AMORTIZACIÓN ACUMULADAS DE SOFT	-1,273,864.66	0.00	920.75	-1,274,785.41
12654	AMORTIZACIÓN ACUMULADAS DE LICE	-69,733.82	0.00	3,670.20	-73,404.02
21121	DEUDAS POR ADQUISICIÓN DE BIENE	0.00	418,698.49	448,394.49	-29,696.00
21171	RETENCIONES DE IMPUESTOS POR PA	-306,371.90	306,372.00	186,143.18	-186,143.08
21172	RETENCIONES DEL SISTEMA DE SEGU	-49,055.21	0.00	36,381.54	-85,436.75
21179	OTRAS RETENCIONES Y CONTRIBUCIO	-1,592,934.09	279,344.57	117,132.00	-1,430,721.52
31121	BIENES INMUEBLES E INFRASTRUCT	-52,053,054.38	0.00	0.00	-52,053,054.38
31131	BIENES MUEBLES	-13,039,461.42	0.00	0.00	-13,039,461.42
31141	BIENES INTANGIBLES	-1,053,785.68	0.00	0.00	-1,053,785.68
32211	RESULTADOS DE EJERCICIOS ANTERI	15,599,719.67	0.00	0.00	15,599,719.67
41510	PRODUCTOS DERIVADOS DEL USO Y A	0.00	0.00	8,870.83	-8,870.83
41730	INGRESOS POR VENTA DE BIENES Y	0.00	0.00	1,079,751.00	-1,079,751.00
42210	TRANSFERENCIAS INTERNAS Y ASIGN	0.00	0.00	1,000,000.00	-1,000,000.00
43990	OTROS INGRESOS Y BENEFICIOS VAR	0.00	0.00	3,771.03	-3,771.03
51110	REMUNERACIONES AL PERSONAL DE C	0.00	1,137,223.20	0.00	1,137,223.20
51130	REMUNERACIONES ADICIONALES Y ES	0.00	13,436.82	0.00	13,436.82
51150	OTRAS PRESTACIONES SOCIALES Y E	0.00	43,200.00	0.00	43,200.00
51220	ALIMENTOS Y UTENSILIOS	0.00	1,500.00	750.00	750.00
51310	SERVICIOS BÁSICOS	0.00	16,472.00	8,236.00	8,236.00
51330	SERVICIOS PROFESIONALES, CIENTÍ	0.00	37,120.00	0.00	37,120.00
51340	SERVICIOS FINANCIEROS, BANCARIO	0.00	7,129.99	0.00	7,129.99
51350	SERVICIOS DE INSTALACIÓN, REPAR	0.00	4,732.80	2,366.40	2,366.40

BALANZA DE COMPROBACIÓN ACUMULADA DEL PERÍODO AL 31 DE ENERO 2020

Plan de cuentas	Descripción	Saldo Inicial	Débitos	Créditos	Saldo Final
51380	SERVICIOS OFICIALES	0.00	3,308.72	0.00	3,308.72
55132	DEPRECIACIÓN DE EDIFICIOS NO RE	0.00	144,447.23	0.00	144,447.23
55151	DEPRECIACIÓN DE MOBILIARIO Y EQ	0.00	31,702.92	0.00	31,702.92
55152	DEPRECIACIÓN DE MOBILIARIO Y EQ	0.00	6,808.04	0.00	6,808.04
55153	DEPRECIACIÓN DE EQUIPO E INSTRU	0.00	3,889.07	0.00	3,889.07
55154	DEPRECIACIÓN DE EQUIPO DE TRANS	0.00	5,294.88	0.00	5,294.88
55156	DEPRECIACIÓN DE MAQUINARIA, OTR	0.00	19,562.65	0.00	19,562.65
55171	AMORTIZACIÓN DE SOFTWARE	0.00	920.75	0.00	920.75
55174	AMORTIZACIÓN DE LICENCIAS	0.00	3,670.20	0.00	3,670.20
81110	LEY DE INGRESOS ESTIMADA	0.00	33,499,121.00	0.00	33,499,121.00
81210	LEY DE INGRESOS POR EJECUTAR	0.00	7,164,883.86	34,430,964.86	-27,266,081.00
81310	MODIFICACIONES A LA LEY DE INGR	0.00	931,843.86	5,072,491.00	-4,140,647.14
81410	LEY DE INGRESOS DEVENGADA	0.00	2,092,392.86	2,092,392.86	0.00
81510	LEY DE INGRESOS RECAUDADA	0.00	0.00	2,092,392.86	-2,092,392.86
82110	PRESUPUESTO DE EGRESOS APROBADO	0.00	0.00	33,499,121.00	-33,499,121.00
82210	PRESUPUESTO DE EGRESOS POR EJER	0.00	36,928,756.71	8,210,025.48	28,718,731.23
82310	MODIFICACIONES AL PRESUPUESTO D	0.00	5,504,698.07	3,418,283.31	2,086,414.76
82410	PRESUPUESTO DE EGRESOS COMPROME	0.00	2,716,679.81	1,275,475.93	1,441,203.88
82510	PRESUPUESTO DE EGRESOS DEVENGAD	0.00	1,275,475.93	1,245,779.93	29,696.00
82610	PRESUPUESTO DE EGRESOS EJERCIDO	0.00	1,234,427.53	1,233,787.53	640.00
82710	PRESUPUESTO DE EGRESOS PAGADO	0.00	1,222,435.13	0.00	1,222,435.13
		0.00	103,787,015.63	103,787,015.63	0.00

M. en E. Arturo Adolfo Vallejo Casanova
Rector

C.P. Fabiola Velázquez Chaparro
Dirección de Administración y Finanzas

BALANZA DE COMPROBACIÓN A DETALLE AL 31 DE ENERO 2020

Plan de Cuentas	Cuenta	Descripción	Saldo Inicial	Actv Periodo	Saldo Final
11112	1112003	Fondo Fijo Recursos Humanos Materiales Y	0.00	15,000.00	15,000.00
11121	1114003	Recursos Propios 0194024885	354,629.46	269,140.30	623,769.76
11121	1114004	Recursos Promep 0194024583	657,312.94	2,889.71	660,202.65
11121	1114024	Recurso Propio Títulos y Cédulas 0112137	1,342,333.35	6,390.22	1,348,723.57
11121	1114026	Rec. Est. 0112686554	15,001.02	3,770.01	18,771.03
11121	1114027	Rec. Fed. 0112686570	15,000.00	0.69	15,000.69
11121	1114029	Rec. Est. 0112753251	233,245.60	591,899.82	825,145.42
11121	1114030	Rec. Fed. 0112735393	349,674.70	-337,980.12	11,694.58
11121	1114031	Rec. Fed. Etq. PFCE cta.0114063600	515,300.72	4.44	515,305.16
11121	1114032	Rec. Fed. Etq. PRODEP cta.0113998290	150,000.17	1.29	150,001.46
11121	1114033	Rec. Propio CONCYTEQ cta.0113998258	176,000.44	1.52	176,001.96
11229	1229001	Subsidio Al Empleo	0.40	0.00	0.40
11231	1231001	DEUDORES DIVERSOS	0.00	37,140.00	37,140.00
11311	1311001	ANTICIPO A PROVEEDORES	0.00	35,000.00	35,000.00
12331	1C31001	Edificios Y Locales	52,053,054.38	0.00	52,053,054.38
12411	1D11001	Muebles De Oficina Y Estantería	1,947,617.96	0.00	1,947,617.96
12412	1D12001	Muebles, Excepto De Oficina Y Estantería	539,048.41	0.00	539,048.41
12413	1D13001	Equipo De Cómputo Y De Tecnologías De La	6,748,845.97	0.00	6,748,845.97
12419	1D19001	Otros Mobiliarios Y Equipos De Administr	402,244.55	0.00	402,244.55
12421	1D21001	Equipos Y Aparatos Audiovisuales	761,172.29	0.00	761,172.29
12422	1D22001	Aparatos Deportivos	4,300.00	0.00	4,300.00
12423	1D23001	Cámaras Fotográficas Y De Video	480,488.56	0.00	480,488.56
12429	1D29001	Otro Mobiliario Y Equipo Educativo Y R	2,417,590.88	0.00	2,417,590.88
12431	1D31001	Equipo Médico Y De Laboratorio	2,369,743.63	0.00	2,369,743.63
12432	1D32001	INSTRUMENTAL MEDICO Y DE LABORATORIO	4,848.80	0.00	4,848.80
12441	1D41001	Vehículos Y Equipo Terrestre	1,984,941.99	0.00	1,984,941.99
12449	1D49001	OTROS EQUIPOS DE TRANSPORTE	9,860.00	0.00	9,860.00
12461	1D61001	Maquinaria y equipo agropecuario	94,033.99	0.00	94,033.99
12462	1D62001	Maquinaria y equipo industrial	5,122.33	0.00	5,122.33
12464	1D64001	Sistemas De Aire Acondicionado, Calefacc	203,107.32	0.00	203,107.32
12465	1D65001	Equipo De Comunicación Y Telecomunicació	104,388.98	0.00	104,388.98
12466	1D66001	Equipos De Generación Eléctrica, Aparato	73,139.16	0.00	73,139.16
12467	1D67001	Herramientas Y Máquinas-Herramienta	1,415,225.30	0.00	1,415,225.30
12469	1D69001	Otros Equipos	533,052.73	0.00	533,052.73
12511	1E11001	Software	1,295,962.60	0.00	1,295,962.60
12541	1E41001	Licencias informáticas e intelectuales	220,168.00	0.00	220,168.00
12612	1F12332	Depreciación Acumulada De edificaciones	-9,965,965.36	-144,447.23	-10,110,412.59
12631	1F31D11	Depreciación Acumulada De muebles De Ofi	-277,220.77	-5,051.14	-282,271.91
12631	1F31D12	Depreciación Acumulada De Muebles, Excep	-220,047.62	-4,492.07	-224,539.69
12631	1F31D13	Depreciación Acumulada De equipo De Cómp	-6,200,007.58	-18,948.04	-6,218,955.62
12631	1F31D19	Depreciación Acumulada De otros Mobiliar	-128,471.98	-3,211.67	-131,683.65
12632	1F32D21	Depreciación Acumulada De equipos Y Apar	-711,276.39	-4,535.56	-715,811.95
12632	1F32D22	Depreciación Acumulada De Aparatos Depor	-4,300.04	0.00	-4,300.04
12632	1F32D23	Depreciación Acumulada De cámaras Fotogr	-424,083.38	-2,272.48	-426,355.86
12632	1F32D29	Depreciación Acumulada De otro Mobiliari	-1,806,911.78	0.00	-1,806,911.78
12633	1F33D31	Depreciación Acumulada De equipo Médico	-2,024,639.69	-3,808.26	-2,028,447.95
12633	1F33D32	Depreciación Acumulada de Instrumental M	-3,313.30	-80.81	-3,394.11
12634	1F34D41	Depreciación Acumulada De vehículos Y Eq	-774,621.03	-5,294.88	-779,915.91
12634	1F34D49	Depreciación Acumulada De Otros Equipos	-985.98	0.00	-985.98
12636	1F36D61	Depreciación Acumulada De Maquinaria y e	-10,399.02	-783.30	-11,182.32
12636	1F36D62	Depreciación Acumulada De Maquinaria y e	-597.38	-42.67	-640.05
12636	1F36D64	Depreciación Acumulada De sistemas De Ai	-96,066.67	-1,692.56	-97,759.23
12636	1F36D65	Depreciación Acumulada De equipo De Comu	-33,983.35	-869.91	-34,853.26
12636	1F36D66	Depreciación Acumulada De equipos De Gen	-41,127.60	-609.49	-41,737.09
12636	1F36D67	Depreciación Acumulada De herramientas Y	-726,906.31	-11,122.68	-738,028.99
12636	1F36D69	Depreciación Acumulada De Otros Equipos	-186,989.91	-4,442.04	-191,431.95
12651	1F51E11	Depreciación Acumulada De software	-1,273,864.66	-920.75	-1,274,785.41
12654	1F54E41	Depreciación Acumulada De Licencias Info	-69,733.82	-3,670.20	-73,404.02
21121	2121001	PROVEEDORES	0.00	-29,696.00	-29,696.00
21171	2171001	I.S.P.T.	-259,777.85	74,274.82	-185,503.03
21171	2171003	IMPUESTOS Y RETENCIONES POR PAGAR EN HON	-46,594.05	45,954.00	-640.05

BALANZA DE COMPROBACIÓN A DETALLE AL 31 DE ENERO 2020

Plan de Cuentas	Cuenta	Descripción	Saldo Inicial	Actv Periodo	Saldo Final
21172	2172001	I.M.S.S.	-49,055.21	-36,381.54	-85,436.75
21179	2179001	Otras Retenciones De Nomina	-40,368.00	0.00	-40,368.00
21179	2179003	Provisión de Factura	-1,552,566.09	162,212.57	-1,390,353.52
31121	3321000	BIENES INMUEBLES E INFRAESTRUCTURA	-52,053,054.38	0.00	-52,053,054.38
31131	3131D11	Muebles de oficina y estantería	-1,433,248.62	0.00	-1,433,248.62
31131	3131D12	Muebles, excepto de oficina y estantería	-13,398.00	0.00	-13,398.00
31131	3131D13	Equipo de cómputo y de tecnologías de la	-3,521,592.27	0.00	-3,521,592.27
31131	3131D19	Otros mobiliarios y equipos de administr	-16,843.60	0.00	-16,843.60
31131	3131D21	Equipos y aparatos audiovisuales	-343,415.28	0.00	-343,415.28
31131	3131D23	Cámaras fotográficas y de video	-353,046.22	0.00	-353,046.22
31131	3131D29	Otro mobiliario y equipo educacional y r	-2,313,098.08	0.00	-2,313,098.08
31131	3131D31	Equipo médico y de laboratorio	-2,135,094.31	0.00	-2,135,094.31
31131	3131D41	Vehículos y equipo terrestre	-1,667,248.99	0.00	-1,667,248.99
31131	3131D64	Sistemas de aire acondicionado, calefacc	-6,264.00	0.00	-6,264.00
31131	3131D66	Equipos de generación eléctrica, aparato	-31,801.40	0.00	-31,801.40
31131	3131D67	Herramientas y máquinas-herramienta	-1,204,410.65	0.00	-1,204,410.65
31141	3141000	Software	-1,053,785.68	0.00	-1,053,785.68
32211	3811001	Resultado De Ejercicios Anteriores	15,599,719.67	0.00	15,599,719.67
41510	4510401	Rendimientos Estatales	0.00	-0.86	-0.86
41510	4510402	Rendimientos Federales	0.00	-2.57	-2.57
41510	4510403	Rendimientos Propios	0.00	-5,971.96	-5,971.96
41510	4510404	Rendimientos Promep	0.00	-2,889.71	-2,889.71
41510	4510406	Rendimientos PFCE	0.00	-4.44	-4.44
41510	4510407	Rendimientos Prodep	0.00	-1.29	-1.29
41730	4710202	Inscripciones	0.00	-2,057.00	-2,057.00
41730	4710203	Reinscripciones	0.00	-660,300.00	-660,300.00
41730	4710204	Constancia De Estudios	0.00	-2,075.00	-2,075.00
41730	4710205	Reposición De Credencial Alumno	0.00	-702.00	-702.00
41730	4710206	Kárdex	0.00	-2,075.00	-2,075.00
41730	4710208	Examen Extraordinario	0.00	-21,417.00	-21,417.00
41730	4710209	Trámite De Titulación Tsu	0.00	-425.00	-425.00
41730	4710211	Curso De Idioma Sabatino Para Público En	0.00	-19,998.00	-19,998.00
41730	4710212	Curso De Idioma Sabatino Para Alumnos Y	0.00	-12,772.00	-12,772.00
41730	4710218	Certificado de estudios	0.00	-468.00	-468.00
41730	4710227	Acta de Exención de Examen Profesional	0.00	-530.00	-530.00
41730	4710230	Reinscripción a Ingeniería	0.00	-296,100.00	-296,100.00
41730	4710236	Duplicado de Certificado de Estudios	0.00	-117.00	-117.00
41730	4710238	Duplicado de acta de exención de examen	0.00	-117.00	-117.00
41730	4710240	Penalización por mora de Reinscripción I	0.00	-20,680.00	-20,680.00
41730	4710241	Penalización por mora de Reinscripción T	0.00	-31,668.00	-31,668.00
41730	4710244	Curso de Idiomas Estudiantes en General	0.00	-8,250.00	-8,250.00
42210	4910201	Aportaciones Estatales	0.00	-1,000,000.00	-1,000,000.00
43990	4710217	Otros Ingresos	0.00	-3,771.03	-3,771.03
51110	5113011	Sueldo Base Al Personal Permanente	0.00	122,961.60	122,961.60
51110	5113011	Sueldo Base Al Personal Permanente	0.00	58,592.40	58,592.40
51110	5113011	Sueldo Base Al Personal Permanente	0.00	421,241.70	421,241.70
51110	5113011	Sueldo Base Al Personal Permanente	0.00	28,728.60	28,728.60
51110	5113011	Sueldo Base Al Personal Permanente	0.00	505,698.90	505,698.90
51130	5131011	Prima quinquenal por años de servicios e	0.00	1,081.98	1,081.98
51130	5131011	Prima quinquenal por años de servicios e	0.00	3,257.46	3,257.46
51130	5131011	Prima quinquenal por años de servicios e	0.00	550.58	550.58
51130	5131011	Prima quinquenal por años de servicios e	0.00	8,546.80	8,546.80
51150	5154061	Despensa	0.00	5,600.00	5,600.00
51150	5154061	Despensa	0.00	1,600.00	1,600.00
51150	5154061	Despensa	0.00	16,800.00	16,800.00
51150	5154061	Despensa	0.00	1,600.00	1,600.00
51150	5154061	Despensa	0.00	17,600.00	17,600.00
51220	5221011	Productos Alimenticios Para Personas	0.00	750.00	750.00
51310	5313011	Agua	0.00	8,236.00	8,236.00
51330	5333031	Otros Servicios Técnicos O Profesionales	0.00	37,120.00	37,120.00
51340	5341011	Servicios Financieros Y Bancarios	0.00	7,129.99	7,129.99

BALANZA DE COMPROBACIÓN A DETALLE AL 31 DE ENERO 2020

Plan de Cuentas	Cuenta	Descripción	Saldo Inicial	Actv Periodo	Saldo Final
51350	5351011	Conservación Y Mantenimiento Menor De In	0.00	2,366.40	2,366.40
51380	5385011	Gastos De Representación	0.00	3,308.72	3,308.72
55132	1I33222	Depreciación De Edificaciones Educativas	0.00	144,447.23	144,447.23
55151	1D11002	Depreciacion De Muebles De Oficina Y Est	0.00	5,051.14	5,051.14
55151	1D12002	Depreciacion De Muebles, Excepto De Ofic	0.00	4,492.07	4,492.07
55151	1D13002	Depreciacion De Equipo De Cómputo Y De T	0.00	18,948.04	18,948.04
55151	1D19002	Depreciacion De Otros Mobiliarios y Equi	0.00	3,211.67	3,211.67
55152	1D21002	Depreciación De Equipos Y Aparatos Audio	0.00	4,535.56	4,535.56
55152	1D23002	Depreciación De Cámaras Fotográficas Y D	0.00	2,272.48	2,272.48
55153	1D31002	Depreciación De Equipo Médico Y De Labor	0.00	3,808.26	3,808.26
55153	1D32002	Depreciación De Instrumental Medico y de	0.00	80.81	80.81
55154	1D41002	Depreciación De Vehículos Y Equipo Terre	0.00	5,294.88	5,294.88
55156	1D61002	Depreciación de Maquinaria y equipo agro	0.00	783.30	783.30
55156	1D62002	Depreciación de Maquinaria y equipo indu	0.00	42.67	42.67
55156	1D64002	Depreciación De Sistemas De Aire Acondic	0.00	1,692.56	1,692.56
55156	1D65002	Depreciación De Equipo De Comunicación Y	0.00	869.91	869.91
55156	1D66002	Depreciación De Equipos De Generación El	0.00	609.49	609.49
55156	1D67002	Depreciación De Herramientas Y Máquinas-	0.00	11,122.68	11,122.68
55156	1D69002	Depreciacion de otros Equipos	0.00	4,442.04	4,442.04
55171	1E11002	Depreciación De Software	0.00	920.75	920.75
55174	1E41002	Depreciación Licencias informáticas e in	0.00	3,670.20	3,670.20
81110	4710203	Reinscripciones	0.00	8,306,578.00	8,306,578.00
81110	4910201	Aportaciones Estatales	0.00	14,493,002.00	14,493,002.00
81110	4930102	Por Medio De La Federación	0.00	10,699,541.00	10,699,541.00
81210	4710203	Reinscripciones	0.00	-3,073,538.00	-3,073,538.00
81210	4910201	Aportaciones Estatales	0.00	-13,493,002.00	-13,493,002.00
81210	4930102	Por Medio De La Federación	0.00	-10,699,541.00	-10,699,541.00
81310	4510401	Rendimientos Estatales	0.00	0.86	0.86
81310	4510402	Rendimientos Federales	0.00	2.57	2.57
81310	4510403	Rendimientos Propios	0.00	5,971.96	5,971.96
81310	4510404	Rendimientos Promep	0.00	2,889.71	2,889.71
81310	4510406	Rendimientos PFCE	0.00	4.44	4.44
81310	4510407	Rendimientos Prodep	0.00	1.29	1.29
81310	4710202	Inscripciones	0.00	2,057.00	2,057.00
81310	4710203	Reinscripciones	0.00	-4,572,740.00	-4,572,740.00
81310	4710204	Constancia De Estudios	0.00	2,075.00	2,075.00
81310	4710205	Reposición De Credencial Alumno	0.00	702.00	702.00
81310	4710206	Kárdex	0.00	2,075.00	2,075.00
81310	4710208	Examen Extraordinario	0.00	21,417.00	21,417.00
81310	4710209	Trámite De Titulación Tsu	0.00	425.00	425.00
81310	4710211	Curso De Idioma Sabatino Para Público En	0.00	19,998.00	19,998.00
81310	4710212	Curso De Idioma Sabatino Para Alumnos Y	0.00	12,772.00	12,772.00
81310	4710217	Otros Ingresos	0.00	3,771.03	3,771.03
81310	4710218	Certificado de estudios	0.00	468.00	468.00
81310	4710227	Acta de Exención de Examen Profesional	0.00	530.00	530.00
81310	4710230	Reinscripción a Ingeniería	0.00	296,100.00	296,100.00
81310	4710236	Duplicado de Certificado de Estudios	0.00	117.00	117.00
81310	4710238	Duplicado de acta de exención de examen	0.00	117.00	117.00
81310	4710240	Penalización por mora de Reinscripción I	0.00	20,680.00	20,680.00
81310	4710241	Penalización por mora de Reinscripción T	0.00	31,668.00	31,668.00
81310	4710244	Curso de Idiomas Estudiantes en General	0.00	8,250.00	8,250.00
81510	4510401	Rendimientos Estatales	0.00	-0.86	-0.86
81510	4510402	Rendimientos Federales	0.00	-2.57	-2.57
81510	4510403	Rendimientos Propios	0.00	-5,971.96	-5,971.96
81510	4510404	Rendimientos Promep	0.00	-2,889.71	-2,889.71
81510	4510406	Rendimientos PFCE	0.00	-4.44	-4.44
81510	4510407	Rendimientos Prodep	0.00	-1.29	-1.29
81510	4710202	Inscripciones	0.00	-2,057.00	-2,057.00
81510	4710203	Reinscripciones	0.00	-660,300.00	-660,300.00
81510	4710204	Constancia De Estudios	0.00	-2,075.00	-2,075.00
81510	4710205	Reposición De Credencial Alumno	0.00	-702.00	-702.00

BALANZA DE COMPROBACIÓN A DETALLE AL 31 DE ENERO 2020

Plan de Cuentas	Cuenta	Descripción	Saldo Inicial	Actv Periodo	Saldo Final
81510	4710206	Kárdex	0.00	-2,075.00	-2,075.00
81510	4710208	Examen Extraordinario	0.00	-21,417.00	-21,417.00
81510	4710209	Trámite De Titulación Tsu	0.00	-425.00	-425.00
81510	4710211	Curso De Idioma Sabatino Para Público En	0.00	-19,998.00	-19,998.00
81510	4710212	Curso De Idioma Sabatino Para Alumnos Y	0.00	-12,772.00	-12,772.00
81510	4710217	Otros Ingresos	0.00	-3,771.03	-3,771.03
81510	4710218	Certificado de estudios	0.00	-468.00	-468.00
81510	4710227	Acta de Exención de Examen Profesional	0.00	-530.00	-530.00
81510	4710230	Reinscripción a Ingeniería	0.00	-296,100.00	-296,100.00
81510	4710236	Duplicado de Certificado de Estudios	0.00	-117.00	-117.00
81510	4710238	Duplicado de acta de exención de examen	0.00	-117.00	-117.00
81510	4710240	Penalización por mora de Reinscripción I	0.00	-20,680.00	-20,680.00
81510	4710241	Penalización por mora de Reinscripción T	0.00	-31,668.00	-31,668.00
81510	4710244	Curso de Idiomas Estudiantes en General	0.00	-8,250.00	-8,250.00
81510	4910201	Aportaciones Estatales	0.00	-1,000,000.00	-1,000,000.00
82110	5113011	Sueldo Base Al Personal Permanente	0.00	-737,760.00	-737,760.00
82110	5113011	Sueldo Base Al Personal Permanente	0.00	-737,760.00	-737,760.00
82110	5113011	Sueldo Base Al Personal Permanente	0.00	-351,552.00	-351,552.00
82110	5113011	Sueldo Base Al Personal Permanente	0.00	-351,552.00	-351,552.00
82110	5113011	Sueldo Base Al Personal Permanente	0.00	-2,549,838.00	-2,549,838.00
82110	5113011	Sueldo Base Al Personal Permanente	0.00	-2,549,838.00	-2,549,838.00
82110	5113011	Sueldo Base Al Personal Permanente	0.00	-172,368.00	-172,368.00
82110	5113011	Sueldo Base Al Personal Permanente	0.00	-172,368.00	-172,368.00
82110	5113011	Sueldo Base Al Personal Permanente	0.00	-2,456,958.00	-2,456,958.00
82110	5113011	Sueldo Base Al Personal Permanente	0.00	-3,670,398.00	-3,670,398.00
82110	5131011	Prima quinquenal por años de servicios e	0.00	-6,492.00	-6,492.00
82110	5131011	Prima quinquenal por años de servicios e	0.00	-6,492.00	-6,492.00
82110	5131011	Prima quinquenal por años de servicios e	0.00	-19,514.00	-19,514.00
82110	5131011	Prima quinquenal por años de servicios e	0.00	-19,514.00	-19,514.00
82110	5131011	Prima quinquenal por años de servicios e	0.00	-3,304.00	-3,304.00
82110	5131011	Prima quinquenal por años de servicios e	0.00	-3,304.00	-3,304.00
82110	5131011	Prima quinquenal por años de servicios e	0.00	-51,282.00	-51,282.00
82110	5131011	Prima quinquenal por años de servicios e	0.00	-51,282.00	-51,282.00
82110	5132011	Primas De Vacaciones Y Dominical	0.00	-43,035.00	-43,035.00
82110	5132011	Primas De Vacaciones Y Dominical	0.00	-43,035.00	-43,035.00
82110	5132011	Primas De Vacaciones Y Dominical	0.00	-20,507.00	-20,507.00
82110	5132011	Primas De Vacaciones Y Dominical	0.00	-20,507.00	-20,507.00
82110	5132011	Primas De Vacaciones Y Dominical	0.00	-148,741.00	-148,741.00
82110	5132011	Primas De Vacaciones Y Dominical	0.00	-148,741.00	-148,741.00
82110	5132011	Primas De Vacaciones Y Dominical	0.00	-10,055.00	-10,055.00
82110	5132011	Primas De Vacaciones Y Dominical	0.00	-10,055.00	-10,055.00
82110	5132011	Primas De Vacaciones Y Dominical	0.00	-178,715.00	-178,715.00
82110	5132011	Primas De Vacaciones Y Dominical	0.00	-178,715.00	-178,715.00
82110	5132031	Gratificación De Fin De Año	0.00	-143,454.00	-143,454.00
82110	5132031	Gratificación De Fin De Año	0.00	-143,454.00	-143,454.00
82110	5132031	Gratificación De Fin De Año	0.00	-68,357.00	-68,357.00
82110	5132031	Gratificación De Fin De Año	0.00	-68,357.00	-68,357.00
82110	5132031	Gratificación De Fin De Año	0.00	-495,802.00	-495,802.00
82110	5132031	Gratificación De Fin De Año	0.00	-495,802.00	-495,802.00
82110	5132031	Gratificación De Fin De Año	0.00	-33,516.00	-33,516.00
82110	5132031	Gratificación De Fin De Año	0.00	-33,516.00	-33,516.00
82110	5132031	Gratificación De Fin De Año	0.00	-595,715.00	-595,715.00
82110	5132031	Gratificación De Fin De Año	0.00	-595,715.00	-595,715.00
82110	5141021	Cuotas Del IMSS	0.00	-79,990.00	-79,990.00
82110	5141021	Cuotas Del IMSS	0.00	-79,990.00	-79,990.00
82110	5141021	Cuotas Del IMSS	0.00	-40,000.00	-40,000.00
82110	5141021	Cuotas Del IMSS	0.00	-40,000.00	-40,000.00
82110	5141021	Cuotas Del IMSS	0.00	-231,000.00	-231,000.00
82110	5141021	Cuotas Del IMSS	0.00	-231,000.00	-231,000.00
82110	5141021	Cuotas Del IMSS	0.00	-17,000.00	-17,000.00
82110	5141021	Cuotas Del IMSS	0.00	-17,000.00	-17,000.00

BALANZA DE COMPROBACIÓN A DETALLE AL 31 DE ENERO 2020

Plan de Cuentas	Cuenta	Descripción	Saldo Inicial	Actv Periodo	Saldo Final
82110	5141021	Cuotas Del IMSS	0.00	-223,338.00	-223,338.00
82110	5141021	Cuotas Del IMSS	0.00	-223,338.00	-223,338.00
82110	5143011	Aportaciones Al Sistema De Ahorro Para E	0.00	-79,992.00	-79,992.00
82110	5143011	Aportaciones Al Sistema De Ahorro Para E	0.00	-79,992.00	-79,992.00
82110	5143011	Aportaciones Al Sistema De Ahorro Para E	0.00	-40,000.00	-40,000.00
82110	5143011	Aportaciones Al Sistema De Ahorro Para E	0.00	-40,000.00	-40,000.00
82110	5143011	Aportaciones Al Sistema De Ahorro Para E	0.00	-231,000.00	-231,000.00
82110	5143011	Aportaciones Al Sistema De Ahorro Para E	0.00	-231,000.00	-231,000.00
82110	5143011	Aportaciones Al Sistema De Ahorro Para E	0.00	-17,000.00	-17,000.00
82110	5143011	Aportaciones Al Sistema De Ahorro Para E	0.00	-17,000.00	-17,000.00
82110	5143011	Aportaciones Al Sistema De Ahorro Para E	0.00	-260,000.00	-260,000.00
82110	5143011	Aportaciones Al Sistema De Ahorro Para E	0.00	-260,000.00	-260,000.00
82110	5144011	Seguro De Vida	0.00	-110,000.00	-110,000.00
82110	5154011	Pago por fallecimiento de padres, cónyug	0.00	-76,030.00	-76,030.00
82110	5154021	Ayuda adquisición de lentes	0.00	-55,056.00	-55,056.00
82110	5154021	Ayuda adquisición de lentes	0.00	-4,944.00	-4,944.00
82110	5154061	Despensa	0.00	-33,600.00	-33,600.00
82110	5154061	Despensa	0.00	-33,600.00	-33,600.00
82110	5154061	Despensa	0.00	-9,600.00	-9,600.00
82110	5154061	Despensa	0.00	-9,600.00	-9,600.00
82110	5154061	Despensa	0.00	-100,800.00	-100,800.00
82110	5154061	Despensa	0.00	-100,800.00	-100,800.00
82110	5154061	Despensa	0.00	-9,600.00	-9,600.00
82110	5154061	Despensa	0.00	-9,600.00	-9,600.00
82110	5154061	Despensa	0.00	-105,600.00	-105,600.00
82110	5154061	Despensa	0.00	-105,600.00	-105,600.00
82110	5154071	Despensa Especial	0.00	-36,887.00	-36,887.00
82110	5154071	Despensa Especial	0.00	-17,578.00	-17,578.00
82110	5154071	Despensa Especial	0.00	-127,492.00	-127,492.00
82110	5154071	Despensa Especial	0.00	-8,618.00	-8,618.00
82110	5154071	Despensa Especial	0.00	-153,184.00	-153,184.00
82110	5161011	Incrementos a las percepciones	0.00	-550,447.00	-550,447.00
82110	5161011	Incrementos a las percepciones	0.00	-190,379.00	-190,379.00
82110	5211011	Materiales Útiles Y Equipos Menores De O	0.00	-193,324.00	-193,324.00
82110	5214011	Mat. Útiles Y Equipo Menores De Tecnolo	0.00	-188,100.00	-188,100.00
82110	5216011	Material De Limpieza	0.00	-231,572.00	-231,572.00
82110	5221011	Productos Alimenticios Para Personas	0.00	-41,800.00	-41,800.00
82110	5249021	Otros Materiales Y Artículos De Construc	0.00	-20,900.00	-20,900.00
82110	5252011	Fertilizantes, pesticidas y otros agroqu	0.00	-3,135.00	-3,135.00
82110	5253031	Medicinas Y Productos Farmacéuticos	0.00	-31,350.00	-31,350.00
82110	5255041	Otros Materiales, Accesorios Y Suministr	0.00	-83,600.00	-83,600.00
82110	5261011	Combustibles, Lubricantes Y Aditivos Par	0.00	-151,216.00	-151,216.00
82110	5261011	Combustibles, Lubricantes Y Aditivos Par	0.00	-372,479.00	-372,479.00
82110	5271011	Vestuario Y Uniformes	0.00	-10,450.00	-10,450.00
82110	5291011	Herramientas Menores	0.00	-15,674.00	-15,674.00
82110	5292011	Refacciones Y Accesorios Menores De Edif	0.00	-10,450.00	-10,450.00
82110	5293011	Refacciones Y Accesorios Menores De Mobi	0.00	-4,180.00	-4,180.00
82110	5295011	Refacciones y Accesorios menores de equi	0.00	-20,900.00	-20,900.00
82110	5296012	Neumáticos para transporte.	0.00	-52,250.00	-52,250.00
82110	5298011	Refacciones y accesorios menores de maqu	0.00	-7,314.00	-7,314.00
82110	5311011	Energía Eléctrica	0.00	-542,356.00	-542,356.00
82110	5312011	Gas	0.00	-5,224.00	-5,224.00
82110	5313011	Agua	0.00	-29,260.00	-29,260.00
82110	5317011	Servicio De Acceso De Internet, Redes Y	0.00	-24,000.00	-24,000.00
82110	5317011	Servicio De Acceso De Internet, Redes Y	0.00	-50,000.00	-50,000.00
82110	5317011	Servicio De Acceso De Internet, Redes Y	0.00	-1,362,374.00	-1,362,374.00
82110	5318011	Servicios Postales Y Telegráficos	0.00	-6,270.00	-6,270.00
82110	5323011	Arrendamiento De Mobiliario Y	0.00	-302,340.00	-302,340.00
82110	5327011	Arrendamiento de activos intangibles	0.00	-8,360.00	-8,360.00
82110	5331011	Servicios Legales De Contabilidad, Audit	0.00	-40,000.00	-40,000.00
82110	5331011	Servicios Legales De Contabilidad, Audit	0.00	-77,725.00	-77,725.00

BALANZA DE COMPROBACIÓN A DETALLE AL 31 DE ENERO 2020

Plan de Cuentas	Cuenta	Descripción	Saldo Inicial	Actv Periodo	Saldo Final
82110	5333031	Otros Servicios Técnicos O Profesionales	0.00	-2,155,716.00	-2,155,716.00
82110	5333031	Otros Servicios Técnicos O Profesionales	0.00	-109,722.00	-109,722.00
82110	5333031	Otros Servicios Técnicos O Profesionales	0.00	-116,100.00	-116,100.00
82110	5336011	Impresiones De Documentos Oficiales Para	0.00	-9,360.00	-9,360.00
82110	5336011	Impresiones De Documentos Oficiales Para	0.00	-27,692.00	-27,692.00
82110	5336021	Publicaciones Oficiales P/Difusión E Inf	0.00	-2,090.00	-2,090.00
82110	5336051	Publicaciones Oficiales Para Difusión E	0.00	-2,718.00	-2,718.00
82110	5338011	Servicios De Vigilancia	0.00	-1,320,000.00	-1,320,000.00
82110	5341011	Servicios Financieros Y Bancarios	0.00	-62,700.00	-62,700.00
82110	5344021	Fianzas de fidelidad	0.00	-9,278.00	-9,278.00
82110	5345011	Seguro De Bienes Patrimoniales	0.00	-336,364.00	-336,364.00
82110	5351011	Conservación Y Mantenimiento Menor De In	0.00	-83,600.00	-83,600.00
82110	5351011	Conservación Y Mantenimiento Menor De In	0.00	-100,918.00	-100,918.00
82110	5355011	Reparación Y Mantenimiento De Equipo De	0.00	-209,000.00	-209,000.00
82110	5357011	Instalación, reparación y mantenimiento	0.00	-41,800.00	-41,800.00
82110	5358011	Servicio De Limpieza Y Manejo De Desecho	0.00	-940,000.00	-940,000.00
82110	5358021	Manejo de Desechos (RPBI)	0.00	-4,180.00	-4,180.00
82110	5359011	Servicios De Jardinería Y Fumigación	0.00	-112,860.00	-112,860.00
82110	5361011	Dif Radio Y Tv Actividades Gubernamental	0.00	-81,510.00	-81,510.00
82110	5362011	Difusión Por Radio, Televisión Y Otros Y	0.00	-66,880.00	-66,880.00
82110	5366011	Servicio de creación y difusión de conte	0.00	-188,100.00	-188,100.00
82110	5366011	Servicio de creación y difusión de conte	0.00	-41,800.00	-41,800.00
82110	5371031	Pasajes Aéreos Internacionales	0.00	-41,800.00	-41,800.00
82110	5372011	Pasajes terrestres estatales	0.00	-4,180.00	-4,180.00
82110	5372011	Pasajes terrestres estatales	0.00	-2,090.00	-2,090.00
82110	5372021	Pasajes Terrestres Nacionales	0.00	-119,422.00	-119,422.00
82110	5372031	Pasajes Terrestres Internacionales	0.00	-6,270.00	-6,270.00
82110	5375011	Viáticos estatales	0.00	-4,180.00	-4,180.00
82110	5375011	Viáticos estatales	0.00	-15,675.00	-15,675.00
82110	5375021	Viáticos Nacionales En El País	0.00	-146,300.00	-146,300.00
82110	5376011	Viáticos en el extranjero	0.00	-14,630.00	-14,630.00
82110	5382011	Gastos De Orden Social Y Cultural	0.00	-10,000.00	-10,000.00
82110	5382011	Gastos De Orden Social Y Cultural	0.00	-50,000.00	-50,000.00
82110	5382011	Gastos De Orden Social Y Cultural	0.00	-370,540.00	-370,540.00
82110	5383011	Congresos Y Convenciones	0.00	-160,000.00	-160,000.00
82110	5383011	Congresos Y Convenciones	0.00	-195,300.00	-195,300.00
82110	5385011	Gastos De Representación	0.00	-104,500.00	-104,500.00
82110	5392011	Impuestos Y Derechos	0.00	-57,160.00	-57,160.00
82110	5392011	Impuestos Y Derechos	0.00	-66,735.00	-66,735.00
82110	5392011	Impuestos Y Derechos	0.00	-10,000.00	-10,000.00
82110	5392011	Impuestos Y Derechos	0.00	-20,000.00	-20,000.00
82110	5398011	Impuesto A La Nómina	0.00	-20,220.00	-20,220.00
82110	5398011	Impuesto A La Nómina	0.00	-20,220.00	-20,220.00
82110	5398011	Impuesto A La Nómina	0.00	-9,240.00	-9,240.00
82110	5398011	Impuesto A La Nómina	0.00	-9,240.00	-9,240.00
82110	5398011	Impuesto A La Nómina	0.00	-68,140.00	-68,140.00
82110	5398011	Impuesto A La Nómina	0.00	-68,140.00	-68,140.00
82110	5398011	Impuesto A La Nómina	0.00	-4,400.00	-4,400.00
82110	5398011	Impuesto A La Nómina	0.00	-4,400.00	-4,400.00
82110	5398011	Impuesto A La Nómina	0.00	-82,794.00	-82,794.00
82110	5398011	Impuesto A La Nómina	0.00	-82,794.00	-82,794.00
82110	5442011	BECAS Hijos de Trabajadores	0.00	-36,575.00	-36,575.00
82110	5442021	Becas Estudiantes	0.00	-40,000.00	-40,000.00
82110	5442021	Becas Estudiantes	0.00	-40,000.00	-40,000.00
82110	5442021	Becas Estudiantes	0.00	-30,160.00	-30,160.00
82210	5113011	Sueldo Base Al Personal Permanente	0.00	737,760.00	737,760.00
82210	5113011	Sueldo Base Al Personal Permanente	0.00	614,798.40	614,798.40
82210	5113011	Sueldo Base Al Personal Permanente	0.00	351,552.00	351,552.00
82210	5113011	Sueldo Base Al Personal Permanente	0.00	292,959.60	292,959.60
82210	5113011	Sueldo Base Al Personal Permanente	0.00	2,549,838.00	2,549,838.00
82210	5113011	Sueldo Base Al Personal Permanente	0.00	2,128,596.30	2,128,596.30

BALANZA DE COMPROBACIÓN A DETALLE AL 31 DE ENERO 2020

Plan de Cuentas	Cuenta	Descripción	Saldo Inicial	Actv Periodo	Saldo Final
82210	5113011	Sueldo Base Al Personal Permanente	0.00	172,368.00	172,368.00
82210	5113011	Sueldo Base Al Personal Permanente	0.00	143,639.40	143,639.40
82210	5113011	Sueldo Base Al Personal Permanente	0.00	2,456,958.00	2,456,958.00
82210	5113011	Sueldo Base Al Personal Permanente	0.00	3,164,699.10	3,164,699.10
82210	5131011	Prima quinquenal por años de servicios e	0.00	6,492.00	6,492.00
82210	5131011	Prima quinquenal por años de servicios e	0.00	5,410.02	5,410.02
82210	5131011	Prima quinquenal por años de servicios e	0.00	19,514.00	19,514.00
82210	5131011	Prima quinquenal por años de servicios e	0.00	16,256.54	16,256.54
82210	5131011	Prima quinquenal por años de servicios e	0.00	3,304.00	3,304.00
82210	5131011	Prima quinquenal por años de servicios e	0.00	2,753.42	2,753.42
82210	5131011	Prima quinquenal por años de servicios e	0.00	51,282.00	51,282.00
82210	5131011	Prima quinquenal por años de servicios e	0.00	42,735.20	42,735.20
82210	5132011	Primas De Vacaciones Y Dominical	0.00	43,035.00	43,035.00
82210	5132011	Primas De Vacaciones Y Dominical	0.00	43,035.00	43,035.00
82210	5132011	Primas De Vacaciones Y Dominical	0.00	20,507.00	20,507.00
82210	5132011	Primas De Vacaciones Y Dominical	0.00	20,507.00	20,507.00
82210	5132011	Primas De Vacaciones Y Dominical	0.00	148,741.00	148,741.00
82210	5132011	Primas De Vacaciones Y Dominical	0.00	148,741.00	148,741.00
82210	5132011	Primas De Vacaciones Y Dominical	0.00	10,055.00	10,055.00
82210	5132011	Primas De Vacaciones Y Dominical	0.00	10,055.00	10,055.00
82210	5132011	Primas De Vacaciones Y Dominical	0.00	178,715.00	178,715.00
82210	5132011	Primas De Vacaciones Y Dominical	0.00	178,715.00	178,715.00
82210	5132031	Gratificación De Fin De Año	0.00	143,454.00	143,454.00
82210	5132031	Gratificación De Fin De Año	0.00	143,454.00	143,454.00
82210	5132031	Gratificación De Fin De Año	0.00	68,357.00	68,357.00
82210	5132031	Gratificación De Fin De Año	0.00	68,357.00	68,357.00
82210	5132031	Gratificación De Fin De Año	0.00	495,802.00	495,802.00
82210	5132031	Gratificación De Fin De Año	0.00	495,802.00	495,802.00
82210	5132031	Gratificación De Fin De Año	0.00	33,516.00	33,516.00
82210	5132031	Gratificación De Fin De Año	0.00	33,516.00	33,516.00
82210	5132031	Gratificación De Fin De Año	0.00	595,715.00	595,715.00
82210	5132031	Gratificación De Fin De Año	0.00	595,715.00	595,715.00
82210	5141021	Cuotas Del IMSS	0.00	79,990.00	79,990.00
82210	5141021	Cuotas Del IMSS	0.00	79,990.00	79,990.00
82210	5141021	Cuotas Del IMSS	0.00	40,000.00	40,000.00
82210	5141021	Cuotas Del IMSS	0.00	40,000.00	40,000.00
82210	5141021	Cuotas Del IMSS	0.00	231,000.00	231,000.00
82210	5141021	Cuotas Del IMSS	0.00	231,000.00	231,000.00
82210	5141021	Cuotas Del IMSS	0.00	17,000.00	17,000.00
82210	5141021	Cuotas Del IMSS	0.00	17,000.00	17,000.00
82210	5141021	Cuotas Del IMSS	0.00	223,338.00	223,338.00
82210	5141021	Cuotas Del IMSS	0.00	223,338.00	223,338.00
82210	5143011	Aportaciones Al Sistema De Ahorro Para E	0.00	79,992.00	79,992.00
82210	5143011	Aportaciones Al Sistema De Ahorro Para E	0.00	79,992.00	79,992.00
82210	5143011	Aportaciones Al Sistema De Ahorro Para E	0.00	40,000.00	40,000.00
82210	5143011	Aportaciones Al Sistema De Ahorro Para E	0.00	40,000.00	40,000.00
82210	5143011	Aportaciones Al Sistema De Ahorro Para E	0.00	231,000.00	231,000.00
82210	5143011	Aportaciones Al Sistema De Ahorro Para E	0.00	231,000.00	231,000.00
82210	5143011	Aportaciones Al Sistema De Ahorro Para E	0.00	17,000.00	17,000.00
82210	5143011	Aportaciones Al Sistema De Ahorro Para E	0.00	17,000.00	17,000.00
82210	5143011	Aportaciones Al Sistema De Ahorro Para E	0.00	260,000.00	260,000.00
82210	5143011	Aportaciones Al Sistema De Ahorro Para E	0.00	260,000.00	260,000.00
82210	5144011	Seguro De Vida	0.00	110,000.00	110,000.00
82210	5154011	Pago por fallecimiento de padres, cónyug	0.00	76,030.00	76,030.00
82210	5154021	Ayuda adquisición de lentes	0.00	55,056.00	55,056.00
82210	5154021	Ayuda adquisición de lentes	0.00	4,944.00	4,944.00
82210	5154061	Despensa	0.00	33,600.00	33,600.00
82210	5154061	Despensa	0.00	28,000.00	28,000.00
82210	5154061	Despensa	0.00	9,600.00	9,600.00
82210	5154061	Despensa	0.00	8,000.00	8,000.00
82210	5154061	Despensa	0.00	100,800.00	100,800.00

BALANZA DE COMPROBACIÓN A DETALLE AL 31 DE ENERO 2020

Plan de Cuentas	Cuenta	Descripción	Saldo Inicial	Actv Periodo	Saldo Final
82210	5154061	Despensa	0.00	84,000.00	84,000.00
82210	5154061	Despensa	0.00	9,600.00	9,600.00
82210	5154061	Despensa	0.00	8,000.00	8,000.00
82210	5154061	Despensa	0.00	105,600.00	105,600.00
82210	5154061	Despensa	0.00	88,000.00	88,000.00
82210	5154071	Despensa Especial	0.00	36,887.00	36,887.00
82210	5154071	Despensa Especial	0.00	17,578.00	17,578.00
82210	5154071	Despensa Especial	0.00	127,492.00	127,492.00
82210	5154071	Despensa Especial	0.00	8,618.00	8,618.00
82210	5154071	Despensa Especial	0.00	153,184.00	153,184.00
82210	5161011	Incrementos a las percepciones	0.00	550,447.00	550,447.00
82210	5161011	Incrementos a las percepciones	0.00	190,379.00	190,379.00
82210	5211011	Materiales Útiles Y Equipos Menores De O	0.00	96,662.00	96,662.00
82210	5214011	Mat. Útiles Y Equipo Menores De Tecnolo	0.00	94,050.00	94,050.00
82210	5216011	Material De Limpieza	0.00	115,786.00	115,786.00
82210	5221011	Productos Alimenticios Para Personas	0.00	18,650.00	18,650.00
82210	5246011	Material Eléctrico Y Electrónico	0.00	180,244.00	180,244.00
82210	5249021	Otros Materiales Y Artículos De Construc	0.00	10,450.00	10,450.00
82210	5252011	Fertilizantes, pesticidas y otros agroqu	0.00	3,135.00	3,135.00
82210	5253031	Medicinas Y Productos Farmacéuticos	0.00	15,675.00	15,675.00
82210	5255041	Otros Materiales, Accesorios Y Suministr	0.00	42,049.40	42,049.40
82210	5261011	Combustibles, Lubricantes Y Aditivos Par	0.00	75,608.00	75,608.00
82210	5261011	Combustibles, Lubricantes Y Aditivos Par	0.00	376,250.03	376,250.03
82210	5271011	Vestuario Y Uniformes	0.00	5,225.00	5,225.00
82210	5291011	Herramientas Menores	0.00	7,837.00	7,837.00
82210	5292011	Refacciones Y Accesorios Menores De Edif	0.00	5,225.00	5,225.00
82210	5293011	Refacciones Y Accesorios Menores De Mobi	0.00	2,090.00	2,090.00
82210	5294011	Refacciones Y Accesorios menores De Equi	0.00	-47,150.12	-47,150.12
82210	5295011	Refacciones Y Accesorios menores de equi	0.00	10,450.00	10,450.00
82210	5296012	Neumáticos para transporte.	0.00	26,125.00	26,125.00
82210	5298011	Refacciones y accesorios menores de maqu	0.00	3,657.00	3,657.00
82210	5311011	Energía Eléctrica	0.00	588,408.38	588,408.38
82210	5312011	Gas	0.00	2,612.00	2,612.00
82210	5313011	Agua	0.00	4,552.00	4,552.00
82210	5317011	Servicio De Acceso De Internet, Redes Y	0.00	12,000.00	12,000.00
82210	5317011	Servicio De Acceso De Internet, Redes Y	0.00	25,000.00	25,000.00
82210	5317011	Servicio De Acceso De Internet, Redes Y	0.00	1,042,512.83	1,042,512.83
82210	5317011	Servicio De Acceso De Internet, Redes Y	0.00	3,348.87	3,348.87
82210	5318011	Servicios Postales Y Telegráficos	0.00	3,135.00	3,135.00
82210	5323011	Arrendamiento De Mobiliario Y	0.00	154,746.47	154,746.47
82210	5327011	Arrendamiento de activos intangibles	0.00	4,180.00	4,180.00
82210	5331011	Servicios Legales De Contabilidad, Audit	0.00	199.99	199.99
82210	5331011	Servicios Legales De Contabilidad, Audit	0.00	315,296.00	315,296.00
82210	5331011	Servicios Legales De Contabilidad, Audit	0.00	77,725.00	77,725.00
82210	5333031	Otros Servicios Técnicos O Profesionales	0.00	8,000.00	8,000.00
82210	5333031	Otros Servicios Técnicos O Profesionales	0.00	2,155,716.00	2,155,716.00
82210	5333031	Otros Servicios Técnicos O Profesionales	0.00	109,722.00	109,722.00
82210	5333031	Otros Servicios Técnicos O Profesionales	0.00	-62,076.00	-62,076.00
82210	5334011	Servicios De Capacitación	0.00	200,000.00	200,000.00
82210	5334011	Servicios De Capacitación	0.00	227,343.00	227,343.00
82210	5336011	Impresiones De Documentos Oficiales Para	0.00	4,680.00	4,680.00
82210	5336011	Impresiones De Documentos Oficiales Para	0.00	13,846.00	13,846.00
82210	5336021	Publicaciones Oficiales P/Difusión E Inf	0.00	1,045.00	1,045.00
82210	5336051	Publicaciones Oficiales Para Difusión E	0.00	1,359.00	1,359.00
82210	5338011	Servicios De Vigilancia	0.00	662,741.81	662,741.81
82210	5341011	Servicios Financieros Y Bancarios	0.00	45,009.03	45,009.03
82210	5341011	Servicios Financieros Y Bancarios	0.00	2.57	2.57
82210	5341011	Servicios Financieros Y Bancarios	0.00	1.46	1.46
82210	5341011	Servicios Financieros Y Bancarios	0.00	110,013.28	110,013.28
82210	5341011	Servicios Financieros Y Bancarios	0.00	9.16	9.16
82210	5341011	Servicios Financieros Y Bancarios	0.00	0.86	0.86

BALANZA DE COMPROBACIÓN A DETALLE AL 31 DE ENERO 2020

Plan de Cuentas	Cuenta	Descripción	Saldo Inicial	Actv Periodo	Saldo Final
82210	5344021	Fianzas de fidelidad	0.00	4,639.00	4,639.00
82210	5345011	Seguro De Bienes Patrimoniales	0.00	168,182.44	168,182.44
82210	5351011	Conservación Y Mantenimiento Menor De In	0.00	34,700.80	34,700.80
82210	5351011	Conservación Y Mantenimiento Menor De In	0.00	100,918.00	100,918.00
82210	5355011	Reparación Y Mantenimiento De Equipo De	0.00	104,500.00	104,500.00
82210	5357011	Instalación, reparación y mantenimiento	0.00	20,900.00	20,900.00
82210	5358011	Servicio De Limpieza Y Manejo De Desecho	0.00	470,000.00	470,000.00
82210	5358021	Manejo de Desechos (RPBI)	0.00	2,090.00	2,090.00
82210	5359011	Servicios De Jardinería Y Fumigación	0.00	57,433.33	57,433.33
82210	5361011	Dif Radio Y Tv Actividades Gubernamental	0.00	40,755.00	40,755.00
82210	5362011	Difusión Por Radio, Televisión Y Otros Y	0.00	33,440.00	33,440.00
82210	5366011	Servicio de creación y difusión de conte	0.00	94,050.00	94,050.00
82210	5366011	Servicio de creación y difusión de conte	0.00	41,800.00	41,800.00
82210	5371031	Pasajes Aéreos Internacionales	0.00	20,900.00	20,900.00
82210	5372011	Pasajes terrestres estatales	0.00	2,090.00	2,090.00
82210	5372011	Pasajes terrestres estatales	0.00	54,552.36	54,552.36
82210	5372011	Pasajes terrestres estatales	0.00	2,090.00	2,090.00
82210	5372021	Pasajes Terrestres Nacionales	0.00	59,711.00	59,711.00
82210	5372031	Pasajes Terrestres Internacionales	0.00	3,135.00	3,135.00
82210	5375011	Viáticos estatales	0.00	2,090.00	2,090.00
82210	5375011	Viáticos estatales	0.00	15,675.00	15,675.00
82210	5375021	Viáticos Nacionales En El País	0.00	76,283.79	76,283.79
82210	5376011	Viáticos en el extranjero	0.00	7,315.00	7,315.00
82210	5382011	Gastos De Orden Social Y Cultural	0.00	5,000.00	5,000.00
82210	5382011	Gastos De Orden Social Y Cultural	0.00	25,000.00	25,000.00
82210	5382011	Gastos De Orden Social Y Cultural	0.00	197,253.60	197,253.60
82210	5383011	Congresos Y Convenciones	0.00	80,003.57	80,003.57
82210	5383011	Congresos Y Convenciones	0.00	97,650.00	97,650.00
82210	5385011	Gastos De Representación	0.00	48,941.28	48,941.28
82210	5392011	Impuestos Y Derechos	0.00	28,580.00	28,580.00
82210	5392011	Impuestos Y Derechos	0.00	66,735.00	66,735.00
82210	5392011	Impuestos Y Derechos	0.00	5,000.00	5,000.00
82210	5392011	Impuestos Y Derechos	0.00	20,000.00	20,000.00
82210	5398011	Impuesto A La Nómina	0.00	20,220.00	20,220.00
82210	5398011	Impuesto A La Nómina	0.00	20,220.00	20,220.00
82210	5398011	Impuesto A La Nómina	0.00	9,240.00	9,240.00
82210	5398011	Impuesto A La Nómina	0.00	9,240.00	9,240.00
82210	5398011	Impuesto A La Nómina	0.00	68,140.00	68,140.00
82210	5398011	Impuesto A La Nómina	0.00	68,140.00	68,140.00
82210	5398011	Impuesto A La Nómina	0.00	4,400.00	4,400.00
82210	5398011	Impuesto A La Nómina	0.00	4,400.00	4,400.00
82210	5398011	Impuesto A La Nómina	0.00	82,794.00	82,794.00
82210	5398011	Impuesto A La Nómina	0.00	82,794.00	82,794.00
82210	5442011	BECAS Hijos de Trabajadores	0.00	36,575.00	36,575.00
82210	5442021	Becas Estudiantes	0.00	20,000.00	20,000.00
82210	5442021	Becas Estudiantes	0.00	20,000.00	20,000.00
82210	5442021	Becas Estudiantes	0.00	19,284.00	19,284.00
82210	5515011	Equipo De Cómputo Y De Tecnologia	0.00	-1,060,492.95	-1,060,492.95
82210	5519011	Otros Mobiliarios Y Equipos De	0.00	0.01	0.01
82210	5531011	Equipo Médico Y De Laboratorio	0.00	88,050.00	88,050.00
82310	5211011	Materiales Útiles Y Equipos Menores De O	0.00	96,662.00	96,662.00
82310	5214011	Mat. Útiles Y Equipo Menores De Tecnolo	0.00	94,050.00	94,050.00
82310	5216011	Material De Limpieza	0.00	115,786.00	115,786.00
82310	5221011	Productos Alimenticios Para Personas	0.00	20,900.00	20,900.00
82310	5246011	Material Eléctrico Y Electrónico	0.00	-180,244.00	-180,244.00
82310	5249021	Otros Materiales Y Artículos De Construc	0.00	10,450.00	10,450.00
82310	5253031	Medicinas Y Productos Farmacéuticos	0.00	15,675.00	15,675.00
82310	5255041	Otros Materiales, Accesorios Y Suministr	0.00	41,550.60	41,550.60
82310	5261011	Combustibles, Lubricantes Y Aditivos Par	0.00	75,608.00	75,608.00
82310	5261011	Combustibles, Lubricantes Y Aditivos Par	0.00	-3,771.03	-3,771.03
82310	5271011	Vestuario Y Uniformes	0.00	5,225.00	5,225.00

BALANZA DE COMPROBACIÓN A DETALLE AL 31 DE ENERO 2020

Plan de Cuentas	Cuenta	Descripción	Saldo Inicial	Actv Periodo	Saldo Final
82310	5291011	Herramientas Menores	0.00	7,837.00	7,837.00
82310	5292011	Refacciones Y Accesorios Menores De Edif	0.00	5,225.00	5,225.00
82310	5293011	Refacciones Y Accesorios Menores De Mobi	0.00	2,090.00	2,090.00
82310	5294011	Refacciones Y Accesorios menores De Equi	0.00	-4,903.86	-4,903.86
82310	5295011	Refacciones y Accesorios menores de equi	0.00	10,450.00	10,450.00
82310	5296012	Neumáticos para transporte.	0.00	26,125.00	26,125.00
82310	5298011	Refacciones y accesorios menores de maqu	0.00	3,657.00	3,657.00
82310	5311011	Energía Eléctrica	0.00	-46,052.38	-46,052.38
82310	5312011	Gas	0.00	2,612.00	2,612.00
82310	5317011	Servicio De Acceso De Internet, Redes Y	0.00	12,000.00	12,000.00
82310	5317011	Servicio De Acceso De Internet, Redes Y	0.00	25,000.00	25,000.00
82310	5317011	Servicio De Acceso De Internet, Redes Y	0.00	319,861.17	319,861.17
82310	5317011	Servicio De Acceso De Internet, Redes Y	0.00	-3,348.87	-3,348.87
82310	5318011	Servicios Postales Y Telegráficos	0.00	3,135.00	3,135.00
82310	5323011	Arrendamiento De Mobiliario Y	0.00	147,593.53	147,593.53
82310	5327011	Arrendamiento de activos intangibles	0.00	4,180.00	4,180.00
82310	5331011	Servicios Legales De Contabilidad, Audit	0.00	20,000.00	20,000.00
82310	5331011	Servicios Legales De Contabilidad, Audit	0.00	-315,296.00	-315,296.00
82310	5333031	Otros Servicios Técnicos O Profesionales	0.00	-8,000.00	-8,000.00
82310	5334011	Servicios De Capacitación	0.00	-200,000.00	-200,000.00
82310	5334011	Servicios De Capacitación	0.00	-227,343.00	-227,343.00
82310	5336011	Impresiones De Documentos Oficiales Para	0.00	4,680.00	4,680.00
82310	5336011	Impresiones De Documentos Oficiales Para	0.00	13,846.00	13,846.00
82310	5336021	Publicaciones Oficiales P/Difusión E Inf	0.00	1,045.00	1,045.00
82310	5336051	Publicaciones Oficiales Para Difusión E	0.00	1,359.00	1,359.00
82310	5338011	Servicios De Vigilancia	0.00	657,258.19	657,258.19
82310	5341011	Servicios Financieros Y Bancarios	0.00	10,560.98	10,560.98
82310	5341011	Servicios Financieros Y Bancarios	0.00	-2.57	-2.57
82310	5341011	Servicios Financieros Y Bancarios	0.00	-1.46	-1.46
82310	5341011	Servicios Financieros Y Bancarios	0.00	-110,013.28	-110,013.28
82310	5341011	Servicios Financieros Y Bancarios	0.00	-9.16	-9.16
82310	5341011	Servicios Financieros Y Bancarios	0.00	-0.86	-0.86
82310	5344021	Fianzas de fidelidad	0.00	4,639.00	4,639.00
82310	5345011	Seguro De Bienes Patrimoniales	0.00	168,181.56	168,181.56
82310	5351011	Conservación Y Mantenimiento Menor De In	0.00	41,800.00	41,800.00
82310	5355011	Reparación Y Mantenimiento De Equipo De	0.00	104,500.00	104,500.00
82310	5357011	Instalación, reparación y mantenimiento	0.00	20,900.00	20,900.00
82310	5358011	Servicio De Limpieza Y Manejo De Desecho	0.00	470,000.00	470,000.00
82310	5358021	Manejo de Desechos (RPBI)	0.00	2,090.00	2,090.00
82310	5359011	Servicios De Jardinería Y Fumigación	0.00	55,426.67	55,426.67
82310	5361011	Dif Radio Y Tv Actividades Gubernamental	0.00	40,755.00	40,755.00
82310	5362011	Difusión Por Radio, Televisión Y Otros Y	0.00	33,440.00	33,440.00
82310	5366011	Servicio de creación y difusión de conte	0.00	94,050.00	94,050.00
82310	5371031	Pasajes Aéreos Internacionales	0.00	20,900.00	20,900.00
82310	5372011	Pasajes terrestres estatales	0.00	2,090.00	2,090.00
82310	5372011	Pasajes terrestres estatales	0.00	-54,552.36	-54,552.36
82310	5372021	Pasajes Terrestres Nacionales	0.00	59,711.00	59,711.00
82310	5372031	Pasajes Terrestres Internacionales	0.00	3,135.00	3,135.00
82310	5375011	Viáticos estatales	0.00	2,090.00	2,090.00
82310	5375021	Viáticos Nacionales En El País	0.00	70,016.21	70,016.21
82310	5376011	Viáticos en el extranjero	0.00	7,315.00	7,315.00
82310	5382011	Gastos De Orden Social Y Cultural	0.00	5,000.00	5,000.00
82310	5382011	Gastos De Orden Social Y Cultural	0.00	25,000.00	25,000.00
82310	5382011	Gastos De Orden Social Y Cultural	0.00	173,286.40	173,286.40
82310	5383011	Congresos Y Convenciones	0.00	79,996.43	79,996.43
82310	5383011	Congresos Y Convenciones	0.00	97,650.00	97,650.00
82310	5385011	Gastos De Representación	0.00	52,250.00	52,250.00
82310	5392011	Impuestos Y Derechos	0.00	28,580.00	28,580.00
82310	5392011	Impuestos Y Derechos	0.00	5,000.00	5,000.00
82310	5442021	Becas Estudiantes	0.00	20,000.00	20,000.00
82310	5442021	Becas Estudiantes	0.00	20,000.00	20,000.00

BALANZA DE COMPROBACIÓN A DETALLE AL 31 DE ENERO 2020

Plan de Cuentas	Cuenta	Descripción	Saldo Inicial	Actv Periodo	Saldo Final
82310	5442021	Becas Estudiantes	0.00	10,876.00	10,876.00
82310	5515011	Equipo De Cómputo Y De Tecnologia	0.00	-145,096.14	-145,096.14
82310	5519011	Otros Mobiliarios Y Equipos De	0.00	-0.01	-0.01
82310	5531011	Equipo Médico Y De Laboratorio	0.00	-88,050.00	-88,050.00
82410	5221011	Productos Alimenticios Para Personas	0.00	1,500.00	1,500.00
82410	5294011	Refacciones Y Accesorios menores De Equi	0.00	52,053.98	52,053.98
82410	5313011	Agua	0.00	16,472.00	16,472.00
82410	5331011	Servicios Legales De Contabilidad, Audit	0.00	19,800.01	19,800.01
82410	5333031	Otros Servicios Técnicos O Profesionales	0.00	141,056.00	141,056.00
82410	5351011	Conservación Y Mantenimiento Menor De In	0.00	4,732.80	4,732.80
82410	5515011	Equipo De Cómputo Y De Tecnologia	0.00	1,205,589.09	1,205,589.09
82510	5333031	Otros Servicios Técnicos O Profesionales	0.00	29,696.00	29,696.00
82610	5333031	Otros Servicios Técnicos O Profesionales	0.00	640.00	640.00
82710	5113011	Sueldo Base Al Personal Permanente	0.00	122,961.60	122,961.60
82710	5113011	Sueldo Base Al Personal Permanente	0.00	58,592.40	58,592.40
82710	5113011	Sueldo Base Al Personal Permanente	0.00	421,241.70	421,241.70
82710	5113011	Sueldo Base Al Personal Permanente	0.00	28,728.60	28,728.60
82710	5113011	Sueldo Base Al Personal Permanente	0.00	505,698.90	505,698.90
82710	5131011	Prima quinquenal por años de servicios e	0.00	1,081.98	1,081.98
82710	5131011	Prima quinquenal por años de servicios e	0.00	3,257.46	3,257.46
82710	5131011	Prima quinquenal por años de servicios e	0.00	550.58	550.58
82710	5131011	Prima quinquenal por años de servicios e	0.00	8,546.80	8,546.80
82710	5154061	Despensa	0.00	5,600.00	5,600.00
82710	5154061	Despensa	0.00	1,600.00	1,600.00
82710	5154061	Despensa	0.00	16,800.00	16,800.00
82710	5154061	Despensa	0.00	1,600.00	1,600.00
82710	5154061	Despensa	0.00	17,600.00	17,600.00
82710	5221011	Productos Alimenticios Para Personas	0.00	750.00	750.00
82710	5313011	Agua	0.00	8,236.00	8,236.00
82710	5333031	Otros Servicios Técnicos O Profesionales	0.00	6,784.00	6,784.00
82710	5341011	Servicios Financieros Y Bancarios	0.00	7,129.99	7,129.99
82710	5351011	Conservación Y Mantenimiento Menor De In	0.00	2,366.40	2,366.40
82710	5385011	Gastos De Representación	0.00	3,308.72	3,308.72
			0.00	0.00	0.00

M. en E. Arturo Adolfo Vallejo Casanova
Rector

C.P. Fabiola Velázquez Chaparro
Dirección de Administración y Finanzas

PRESUPUESTO DE INGRESOS ACUMULADO AL 31 DE ENERO DE 2020

CONCEPTO	ESTIMADO	AMP/DISM	MODIFICADO	DEVENGADO	RECAUDADO	POR RECAUDAR
RECURSOS						
Estatal	-14,493,002.00	-3,771.89	-14,496,773.89	-1,003,771.89	-1,003,771.89	-13,493,002.00
Federal	-10,699,541.00	-2,898.01	-10,702,439.01	-2,898.01	-2,898.01	-10,699,541.00
Propios	-8,306,578.00	4,147,317.04	-4,159,260.96	-1,085,722.96	-1,085,722.96	-3,073,538.00
TOTALES	-33,499,121.00	4,140,647.14	-29,358,473.86	-2,092,392.86	-2,092,392.86	-27,266,081.00
RECURSO ESTATAL						
41510 4510401 Rendimientos Estatales	0.00	-0.86	-0.86	-0.86	-0.86	0.00
43990 4710217 Otros Ingresos	0.00	-3,771.03	-3,771.03	-3,771.03	-3,771.03	0.00
42210 4910201 Aportaciones Estatales	-14,493,002.00	0.00	-14,493,002.00	-1,000,000.00	-1,000,000.00	-13,493,002.00
TOTALES	-14,493,002.00	-3,771.89	-14,496,773.89	-1,003,771.89	-1,003,771.89	-13,493,002.00
RECURSO FEDERAL						
41510 4510402 Rendimientos Federales	0.00	-2.57	-2.57	-2.57	-2.57	0.00
42130 4930102 Por Medio De La Federacion	-10,699,541.00	0.00	-10,699,541.00	0.00	0.00	-10,699,541.00
43990 4710217 Otros ingresos	0.00	0.00	0.00	0.00	0.00	0.00
TOTALES	-10,699,541.00	-2.57	-10,699,543.57	-2.57	-2.57	-10,699,541.00
RECURSO PROPIO						
41510 4510403 Rendimientos Propios	0.00	-5,971.96	-5,971.96	-5,971.96	-5,971.96	0.00
41730 Ingresos Por Venta de Bienes y S	-8,306,578.00	4,153,289.00	-4,153,289.00	-1,079,751.00	-1,079,751.00	-3,073,538.00
41730 4710215 Convenios de Colaboración Académ	0.00	0.00	0.00	0.00	0.00	0.00
43990 4710217 Otros Ingresos	0.00	0.00	0.00	0.00	0.00	0.00
43190 4710217 Otros Ingresos	0.00	0.00	0.00	0.00	0.00	0.00
TOTALES	-8,306,578.00	4,147,317.04	-4,159,260.96	-1,085,722.96	-1,085,722.96	-3,073,538.00
RECURSO PRODEP						
41510 4510404 Rendimientos PRODEP	0.00	-2,889.71	-2,889.71	-2,889.71	-2,889.71	0.00
TOTALES	0.00	-2,889.71	-2,889.71	-2,889.71	-2,889.71	0.00
RECURSO PRODEP 2019						
41510 4510407 Rendimientos PRODEP 2019	0.00	-1.29	-1.29	-1.29	-1.29	0.00
42130 4930102 Por Medio de la Federacion	0.00	0.00	0.00	0.00	0.00	0.00
TOTALES	0.00	-1.29	-1.29	-1.29	-1.29	0.00
RECURSO PFCE 2019						
41510 4510406 Rendimientos PFCE	0.00	-4.44	-4.44	-4.44	-4.44	0.00
TOTALES	0.00	-4.44	-4.44	-4.44	-4.44	0.00
GRAN TOTAL	-33,499,121.00	4,140,647.14	-29,358,473.86	-2,092,392.86	-2,092,392.86	-27,266,081.00

M. en E. Arturo Adolfo Vallejo Casanova
Rector

C.P. Fabiola Velázquez Chaparro
Dirección de Administración y Finanzas

PRESUPUESTO DE INGRESOS DETALLE AL 31 DE ENERO DE 2020

PLAN CTAS	OBJETO DEL GASTO	GASTO/PARTIDA	FTE	ESTIMADO	AMP/DISM	MODIFICADO	DEVENGADO	RECAUDADO	POR RECAUDAR
RENDIMIENTOS VARIOS									
41510	4510401	Rendimientos Estatales	F19	0.00	0.00	0.00	0.00	0.00	0.00
41510	4510401	Rendimientos Estatales	F20	0.00	-0.86	-0.86	-0.86	-0.86	0.00
41510	4510402	Rendimientos Federales	26S	0.00	-2.57	-2.57	-2.57	-2.57	0.00
41510	4510402	Rendimientos Federales	63Q	0.00	0.00	0.00	0.00	0.00	0.00
41510	4510403	Rendimientos Propios	01G	0.00	-5,971.96	-5,971.96	-5,971.96	-5,971.96	0.00
41510	4510404	Rendimientos Promep	74F	0.00	-2,889.71	-2,889.71	-2,889.71	-2,889.71	0.00
41510	4510406	Rendimientos PFCE	89Q	0.00	-4.44	-4.44	-4.44	-4.44	0.00
41510	4510407	Rendimientos Prodep	28R	0.00	-1.29	-1.29	-1.29	-1.29	0.00
		Subtotal		0.00	-8,870.83	-8,870.83	-8,870.83	-8,870.83	0.00
INGRESOS POR VENTA DE BIENES Y SERVICIOS									
41730	4710201	Examen De Admisión	01G	0.00	0.00	0.00	0.00	0.00	0.00
41730	4710202	Inscripciones	01G	0.00	-2,057.00	-2,057.00	-2,057.00	-2,057.00	0.00
41730	4710203	Reinscripciones	01G	-8,306,578.00	4,572,740.00	-3,733,838.00	-660,300.00	-660,300.00	-3,073,538.00
41730	4710204	Constancia De Estudios	01G	0.00	-2,075.00	-2,075.00	-2,075.00	-2,075.00	0.00
41730	4710205	Reposición De Credencial Alumno	01G	0.00	-702.00	-702.00	-702.00	-702.00	0.00
41730	4710206	Kárex	01G	0.00	-2,075.00	-2,075.00	-2,075.00	-2,075.00	0.00
41730	4710207	Examen A Título De Suficiencia	01G	0.00	0.00	0.00	0.00	0.00	0.00
41730	4710208	Examen Extraordinario	01G	0.00	-21,417.00	-21,417.00	-21,417.00	-21,417.00	0.00
41730	4710209	Trámite De Titulación Tsu	01G	0.00	-425.00	-425.00	-425.00	-425.00	0.00
41730	4710210	Trámite De Cédula Profesional Para Tsu	01G	0.00	0.00	0.00	0.00	0.00	0.00
41730	4710211	Curso De Idioma Sabatino Para Público En G	01G	0.00	-19,998.00	-19,998.00	-19,998.00	-19,998.00	0.00
41730	4710212	Curso De Idioma Sabatino Para Alumnos Y Fu	01G	0.00	-12,772.00	-12,772.00	-12,772.00	-12,772.00	0.00
41730	4710213	Curso De Idioma Sabatino Por Hijo De Traba	01G	0.00	0.00	0.00	0.00	0.00	0.00
41730	4710218	Certificado de estudios	01G	0.00	-468.00	-468.00	-468.00	-468.00	0.00
41730	4710221	Trámite de equivalencia de estudios	01G	0.00	0.00	0.00	0.00	0.00	0.00
41730	4710222	Servicios de capacitación al sector produc	01G	0.00	0.00	0.00	0.00	0.00	0.00
41730	4710223	Renta de locker	01G	0.00	0.00	0.00	0.00	0.00	0.00
41730	4710224	Certificado de Estudios	01G	0.00	0.00	0.00	0.00	0.00	0.00
41730	4710227	Acta de Exención de Examen Profesional	01G	0.00	-530.00	-530.00	-530.00	-530.00	0.00
41730	4710228	SERVICIOS TECNOLÓGICOS	01G	0.00	0.00	0.00	0.00	0.00	0.00
41730	4710229	Inscripción a Ingeniería	01G	0.00	0.00	0.00	0.00	0.00	0.00
41730	4710230	Reinscripción a Ingeniería	01G	0.00	-296,100.00	-296,100.00	-296,100.00	-296,100.00	0.00
41730	4710231	Constancia de Titulación	01G	0.00	0.00	0.00	0.00	0.00	0.00
41730	4710236	Duplicado de Certificado de Estudios	01G	0.00	-117.00	-117.00	-117.00	-117.00	0.00
41730	4710238	Duplicado de acta de exención de examen pr	01G	0.00	-117.00	-117.00	-117.00	-117.00	0.00
41730	4710239	Curso Remedial Matemáticas	01G	0.00	0.00	0.00	0.00	0.00	0.00
41730	4710240	Penalización por mora de Reinscripción Ing	01G	0.00	-20,680.00	-20,680.00	-20,680.00	-20,680.00	0.00
41730	4710241	Penalización por mora de Reinscripción TSU	01G	0.00	-31,668.00	-31,668.00	-31,668.00	-31,668.00	0.00
41730	4710244	Curso de Idiomas Estudiantes en General	01G	0.00	-8,250.00	-8,250.00	-8,250.00	-8,250.00	0.00
		Subtotal		-8,306,578.00	4,153,289.00	-4,153,289.00	-1,079,751.00	-1,079,751.00	-3,073,538.00
CONVENIOS									
41730	4710215	Convenios De Colaboración Académica	01G	0.00	0.00	0.00	0.00	0.00	0.00
41730	4710235	Convenio Servicios Tecnológicos	01G	0.00	0.00	0.00	0.00	0.00	0.00
		Subtotal		0.00	0.00	0.00	0.00	0.00	0.00
OTROS INGRESOS									
41730	4710217	Otros Ingresos	0	0.00	0.00	0.00	0.00	0.00	0.00
41730	4710217	Otros Ingresos	01E	0.00	0.00	0.00	0.00	0.00	0.00
41730	4710217	Otros Ingresos	01G	0.00	0.00	0.00	0.00	0.00	0.00
41730	4710217	Otros Ingresos	01G	0.00	0.00	0.00	0.00	0.00	0.00
41730	4710217	Otros Ingresos	74F	0.00	0.00	0.00	0.00	0.00	0.00
42210	4710217	Otros Ingresos	01E	0.00	0.00	0.00	0.00	0.00	0.00
43190	4710217	Otros Ingresos	0	0.00	0.00	0.00	0.00	0.00	0.00
43190	4710217	Otros Ingresos	01G	0.00	0.00	0.00	0.00	0.00	0.00
43190	4710217	Otros Ingresos	01G	0.00	0.00	0.00	0.00	0.00	0.00
43990	4710217	Otros Ingresos	01E	0.00	0.00	0.00	0.00	0.00	0.00
43990	4710217	Otros Ingresos	01G	0.00	0.00	0.00	0.00	0.00	0.00
43990	4710217	Otros Ingresos	27C	0.00	0.00	0.00	0.00	0.00	0.00
43990	4710217	Otros Ingresos	73M	0.00	0.00	0.00	0.00	0.00	0.00
43990	4710217	Otros Ingresos	F19	0.00	0.00	0.00	0.00	0.00	0.00
43990	4710217	Otros Ingresos	F20	0.00	-3,771.03	-3,771.03	-3,771.03	-3,771.03	0.00
		Subtotal		0.00	-3,771.03	-3,771.03	-3,771.03	-3,771.03	0.00
PARTICIPACIONES Y APORTACIONES									
42130	4930102	Por Medio De La Federación	26S	-10,699,541.00	0.00	-10,699,541.00	0.00	0.00	-10,699,541.00
42130	4930102	Por Medio De La Federación	28R	0.00	0.00	0.00	0.00	0.00	0.00
42130	4930102	Por Medio De La Federación	74F	0.00	0.00	0.00	0.00	0.00	0.00
42130	4930102	Por Medio De La Federación	89Q	0.00	0.00	0.00	0.00	0.00	0.00
		Subtotal		-10,699,541.00	0.00	-10,699,541.00	0.00	0.00	-10,699,541.00
TRANSFERENCIAS, ASIGNACIONES, SUBSIDIOS Y OTRAS AYUDAS									
42210	4910201	Aportaciones Estatales	F20	-14,493,002.00	0.00	-14,493,002.00	-1,000,000.00	-1,000,000.00	-13,493,002.00
42210	4910201	Aportaciones Estatales	52H	0.00	0.00	0.00	0.00	0.00	0.00
42210	4910201	Aportaciones Estatales	F19	0.00	0.00	0.00	0.00	0.00	0.00
		Subtotal		-14,493,002.00	0.00	-14,493,002.00	-1,000,000.00	-1,000,000.00	-13,493,002.00
		TOTAL		-33,499,121.00	4,140,647.14	-29,358,473.86	-2,092,392.86	-2,092,392.86	-27,266,081.00

 M. en E. Arturo Adolfo Vallejo Casanova
Rector

 C.P. Fabiola Velázquez Chaparro
Dirección de Administración y Finanzas

PRESUPUESTO DE EGRESOS ACUMULADO AL 31 DE ENERO DE 2020

CONCEPTO	AUTORIZADO	AMP/DISM	ACTUALIZADO	COMPROMISO	EJERCIDO	POR EJERCER
Presupuesto						
1000 SERVICIOS PERSONALES	21,675,025.00	0.00	21,675,025.00	0.00	1,193,860.02	20,481,164.98
2000 MATERIALES Y SUMINISTROS	1,438,694.00	-312,893.79	1,125,800.21	-750.00	750.00	1,125,800.21
3000 SERVICIOS GENERALES	10,238,667.00	-1,993,497.51	8,245,169.49	-47,722.40	58,161.11	8,234,730.78
4000 TRANSFERENCIAS, ASIGNACIONES...	146,735.00	-50,876.00	95,859.00	0.00	0.00	95,859.00
5000 BIENES MUEBLES	0.00	270,852.54	270,852.54	0.00	0.00	270,852.54
9000 DEUDA PUBLICA	0.00	0.00	0.00	0.00	0.00	0.00
TOTALES	33,499,121.00	-2,086,414.76	31,412,706.24	-48,472.40	1,252,771.13	30,208,407.51
Recurso Estatal						
1000 SERVICIOS PERSONALES	11,160,278.00	0.00	11,160,278.00	0.00	1,193,860.02	9,966,417.98
2000 MATERIALES Y SUMINISTROS	375,614.00	3,771.03	379,385.03	0.00	0.00	379,385.03
3000 SERVICIOS GENERALES	2,920,535.00	0.86	2,920,535.86	-45,356.00	45,356.00	2,920,535.86
4000 TRANSFERENCIAS, ASIGNACIONES...	36,575.00	0.00	36,575.00	0.00	0.00	36,575.00
5000 BIENES INMUEBLES	0.00	0.00	0.00	0.00	0.00	0.00
TOTALES	14,493,002.00	3,771.89	14,496,773.89	-45,356.00	1,239,216.02	13,302,913.87
Recurso Federal						
1000 SERVICIOS PERSONALES	10,514,747.00	0.00	10,514,747.00	0.00	0.00	10,514,747.00
2000 MATERIALES Y SUMINISTROS	0.00	0.00	0.00	0.00	0.00	0.00
3000 SERVICIOS GENERALES	184,794.00	3,351.44	188,145.44	0.00	0.00	188,145.44
4000 TRANSFERENCIAS, ASIGNACIONES...	0.00	0.00	0.00	0.00	0.00	0.00
5000 BIENES MUEBLES	0.00	0.00	0.00	0.00	0.00	0.00
TOTALES	10,699,541.00	3,351.44	10,702,892.44	0.00	0.00	10,702,892.44
Recurso Propio						
1000 SERVICIOS PERSONALES	0.00	0.00	0.00	0.00	0.00	0.00
2000 MATERIALES Y SUMINISTROS	1,063,080.00	-501,812.68	561,267.32	-750.00	750.00	561,267.32
3000 SERVICIOS GENERALES	7,133,338.00	-2,904,065.07	4,229,272.93	-2,366.40	12,805.11	4,218,834.22
4000 TRANSFERENCIAS, ASIGNACIONES...	110,160.00	-50,876.00	59,284.00	0.00	0.00	59,284.00
5000 BIENES MUEBLES	0.00	37,706.40	37,706.40	0.00	0.00	37,706.40
9000 DEUDA PUBLICA	0.00	0.00	0.00	0.00	0.00	0.00
TOTALES	8,306,578.00	-3,419,047.35	4,887,530.65	-3,116.40	13,555.11	4,877,091.94
Recurso PRODEP						
1000 SERVICIOS PERSONALES	0.00	0.00	0.00	0.00	0.00	0.00
2000 MATERIALES Y SUMINISTROS	0.00	180,244.00	180,244.00	0.00	0.00	180,244.00
3000 SERVICIOS GENERALES	0.00	391,908.64	391,908.64	0.00	0.00	391,908.64
4000 TRANSFERENCIAS, ASIGNACIONES...	0.00	0.00	0.00	0.00	0.00	0.00
5000 BIENES MUEBLES	0.00	88,050.00	88,050.00	0.00	0.00	88,050.00
TOTALES	0.00	660,202.64	660,202.64	0.00	0.00	660,202.64
Recurso PRODEP 2019						
1000 RECURSOS MATERIALES	0.00	0.00	0.00	0.00	0.00	0.00
2000 MATERIALES Y SUMINISTROS	0.00	4,903.86	4,903.86	0.00	0.00	4,903.86
3000 SERVICIOS GENERALES	0.00	1.46	1.46	0.00	0.00	1.46
4000 TRANSFERENCIAS, ASIGNACIONES...	0.00	0.00	0.00	0.00	0.00	0.00
5000 BIENES MUEBLES	0.00	145,096.14	145,096.14	0.00	0.00	145,096.14
TOTALES	0.00	150,001.46	150,001.46	0.00	0.00	150,001.46
RECURSO PFCE						
1000 RECURSOS MATERIALES	0.00	0.00	0.00	0.00	0.00	0.00
3000 SERVICIOS GENERALES	0.00	515,305.16	515,305.16	0.00	0.00	515,305.16
TOTALES	0.00	515,305.16	515,305.16	0.00	0.00	515,305.16
GRAN TOTAL	33,499,121.00	-2,086,414.76	31,412,706.24	-48,472.40	1,252,771.13	30,208,407.51

M. en E. Arturo Adolfo Vallejo Casanova
Rector

C.P. Fabiola Velázquez Chaparro
Dirección de Administración y Finanzas

PRESUPUESTO DE EGRESOS DETALLE AL 31 DE ENERO DE 2020

REC	3ER NIV	OBJETO GTO	DESCRIPCION DE LA CUENTA	Suma de AUTORIZADO	Suma de AMP/DISM	Suma de ACTUALIZADO	Suma de COMPROMISO	Suma de EJERCIDO	Suma de POR EJERCER
01G	511	5113011	Sueldo Base Al Personal Permanente	0.00	0.00	0.00	0.00	0.00	0.00
	513	5132011	Primas De Vacaciones Y Dominical	0.00	0.00	0.00	0.00	0.00	0.00
		5132031	Gratificación De Fin De Año	0.00	0.00	0.00	0.00	0.00	0.00
		5137011	Honorarios Especiales	0.00	0.00	0.00	0.00	0.00	0.00
	514	5141021	Cuotas Del IMSS	0.00	0.00	0.00	0.00	0.00	0.00
		5144011	Seguro De Vida	0.00	0.00	0.00	0.00	0.00	0.00
	515	5152011	Liquidaciones Por Indemnización	0.00	0.00	0.00	0.00	0.00	0.00
		5152031	Antigüedad	0.00	0.00	0.00	0.00	0.00	0.00
	521	5211011	Materiales Útiles Y Equipos Menores De O	193,324.00	-96,662.00	96,662.00	0.00	0.00	96,662.00
		5214011	Mat. Útiles Y Equipo Menores De Tecnolo	188,100.00	-94,050.00	94,050.00	0.00	0.00	94,050.00
		5215011	Material Impreso e información digital.	0.00	29,477.92	29,477.92	0.00	0.00	29,477.92
		5216011	Material De Limpieza	231,572.00	-115,786.00	115,786.00	0.00	0.00	115,786.00
	522	5221011	Productos Alimenticios Para Personas	41,800.00	-20,900.00	20,900.00	-750.00	750.00	20,900.00
		5221021	Productos alimenticios para el personal	0.00	0.00	0.00	0.00	0.00	0.00
		5222011	Productos alimenticios para animales	0.00	0.00	0.00	0.00	0.00	0.00
	524	5241011	Material Eléctrico Y Electrónico	0.00	0.00	0.00	0.00	0.00	0.00
		5246011	Material Eléctrico Y Electrónico	0.00	0.00	0.00	0.00	0.00	0.00
		5247011	Artículos Metálicos para la Construcción	0.00	0.00	0.00	0.00	0.00	0.00
		5249011	Materiales Y Accesorios Para Mantenimien	0.00	0.00	0.00	0.00	0.00	0.00
		5249021	Otros Materiales Y Artículos De Construc	20,900.00	-10,450.00	10,450.00	0.00	0.00	10,450.00
	525	5251011	Productos Químicos Básicos	0.00	0.00	0.00	0.00	0.00	0.00
		5252011	Fertilizantes, pesticidas y otros agroqu	0.00	0.00	0.00	0.00	0.00	0.00
		5253011	Vacunas	0.00	0.00	0.00	0.00	0.00	0.00
		5253031	Medicinas Y Productos Farmacéuticos	31,350.00	-15,675.00	15,675.00	0.00	0.00	15,675.00
		5255011	Bolsas de sangre	0.00	0.00	0.00	0.00	0.00	0.00
		5255031	Materiales, accesorios y suministros de	0.00	0.00	0.00	0.00	0.00	0.00
		5255041	Otros Materiales, Accesorios Y Suministr	83,600.00	-41,550.60	42,049.40	0.00	0.00	42,049.40
		5259011	Substancias Químicas Para Laboratorio Mé	0.00	0.00	0.00	0.00	0.00	0.00
	526	5261011	Combustibles, Lubricantes Y Aditivos Par	151,216.00	-75,608.00	75,608.00	0.00	0.00	75,608.00
	527	5271011	Vestuario Y Uniformes	10,450.00	-5,225.00	5,225.00	0.00	0.00	5,225.00
		5272011	Prendas De Seguridad Y Protección Person	0.00	0.00	0.00	0.00	0.00	0.00
		5273011	Artículos Deportivos	0.00	0.00	0.00	0.00	0.00	0.00
		5274011	Productos textiles	0.00	0.00	0.00	0.00	0.00	0.00
		5275011	Blancos Y Otros Productos Textiles, Exce	0.00	0.00	0.00	0.00	0.00	0.00
	529	5291011	Herramientas Menores	15,674.00	-7,837.00	7,837.00	0.00	0.00	7,837.00
		5292011	Refacciones Y Accesorios Menores De Edif	10,450.00	-5,225.00	5,225.00	0.00	0.00	5,225.00
		5293011	Refacciones Y Accesorios Menores De Mobi	4,180.00	-2,090.00	2,090.00	0.00	0.00	2,090.00
		5294011	Refacciones Y Accesorios menores De Equi	0.00	0.00	0.00	0.00	0.00	0.00
		5295011	Refacciones Y Accesorios menores De Equi	20,900.00	-10,450.00	10,450.00	0.00	0.00	10,450.00
		5296011	Refacciones Y Accesorios menores De Equi	0.00	0.00	0.00	0.00	0.00	0.00
		5296012	Neumáticos para transporte.	52,250.00	-26,125.00	26,125.00	0.00	0.00	26,125.00
		5298011	Refacciones y accesorios menores de maqu	7,314.00	-3,657.00	3,657.00	0.00	0.00	3,657.00
	531	5311011	Energía Eléctrica	542,356.00	46,052.38	588,408.38	0.00	0.00	588,408.38
		5312011	Gas	5,224.00	-2,612.00	2,612.00	0.00	0.00	2,612.00
		5313011	Agua	0.00	0.00	0.00	0.00	0.00	0.00
		5315011	Telefonía Celular	0.00	0.00	0.00	0.00	0.00	0.00
		5317011	Servicio De Acceso De Internet, Redes Y	1,436,374.00	-356,861.17	1,079,512.83	0.00	0.00	1,079,512.83
		5318011	Servicios Postales Y Telegráficos	6,270.00	-3,135.00	3,135.00	0.00	0.00	3,135.00
	532	5323011	Arrendamiento De Mobiliario Y	302,340.00	-147,593.53	154,746.47	0.00	0.00	154,746.47
		5327011	Arrendamiento de activos intangibles	8,360.00	-4,180.00	4,180.00	0.00	0.00	4,180.00
		5329011	Espacios De Estacionamiento	0.00	0.00	0.00	0.00	0.00	0.00
	533	5331011	Servicios Legales De Contabilidad, Audit	40,000.00	-20,000.00	20,000.00	0.00	0.00	20,000.00
		5333031	Otros Servicios Técnicos O Profesionales	0.00	8,000.00	8,000.00	0.00	0.00	8,000.00
		5334011	Servicios De Capacitación	0.00	0.00	0.00	0.00	0.00	0.00
		5336011	Impresiones De Documentos Oficiales Para	37,052.00	-18,526.00	18,526.00	0.00	0.00	18,526.00
		5336021	Publicaciones Oficiales P/Difusión E Inf	2,090.00	-1,045.00	1,045.00	0.00	0.00	1,045.00
		5336041	Servicio De Fotocopiado, Digitalización	0.00	0.00	0.00	0.00	0.00	0.00
		5336051	Publicaciones Oficiales Para Difusión E	2,718.00	-1,359.00	1,359.00	0.00	0.00	1,359.00
		5336061	Otros Servicios De Apoyo Administrativo	0.00	0.00	0.00	0.00	0.00	0.00
		5338011	Servicios De Vigilancia	1,320,000.00	-657,258.19	662,741.81	0.00	0.00	662,741.81
	534	5341011	Servicios Financieros Y Bancarios	62,700.00	-10,560.98	52,139.02	0.00	7,129.99	45,009.03
		5344011	Seguros De Responsabilidad Patrimonial Y	0.00	0.00	0.00	0.00	0.00	0.00
		5344021	Fianzas de fidelidad	9,278.00	-4,639.00	4,639.00	0.00	0.00	4,639.00
		5345011	Seguro De Bienes Patrimoniales	336,364.00	-168,181.56	168,182.44	0.00	0.00	168,182.44
	535	5351011	Conservación Y Mantenimiento Menor De In	83,600.00	-79,506.39	4,093.61	-2,366.40	2,366.40	4,093.61
		5352011	Mantenimiento y conservación de mobiliar	0.00	0.00	0.00	0.00	0.00	0.00
		5352021	Mantenimiento Y Conservación De Equipo D	0.00	0.00	0.00	0.00	0.00	0.00
		5352041	MANTENIMIENTO Y CONSERVACIÓN DE EQUIPO E	0.00	0.00	0.00	0.00	0.00	0.00
		5353011	Instalación, reparación y mantenimiento	0.00	0.00	0.00	0.00	0.00	0.00
		5354011	Instalación, reparación y mantenimiento	0.00	0.00	0.00	0.00	0.00	0.00
		5355011	Reparación Y Mantenimiento De Equipo De	209,000.00	-104,500.00	104,500.00	0.00	0.00	104,500.00
		5357011	Instalación, reparación y mantenimiento	41,800.00	-20,900.00	20,900.00	0.00	0.00	20,900.00
		5358011	Servicio De Limpieza Y Manejo De Desecho	940,000.00	-470,000.00	470,000.00	0.00	0.00	470,000.00
		5358021	Manejo de Desechos (RPBI)	4,180.00	-2,090.00	2,090.00	0.00	0.00	2,090.00
		5359011	Servicios De Jardinería Y Fumigación	112,860.00	-55,426.67	57,433.33	0.00	0.00	57,433.33
	536	5361011	Dif Radio Y Tv Actividades Gubernamental	81,510.00	-40,755.00	40,755.00	0.00	0.00	40,755.00
		5362011	Difusión Por Radio, Televisión Y Otros Y	66,880.00	-62,917.92	3,962.08	0.00	0.00	3,962.08
		5366011	Servicio de creación y difusión de conte	188,100.00	-94,050.00	94,050.00	0.00	0.00	94,050.00
	537	5371021	Pasajes Aéreos Nacionales	0.00	0.00	0.00	0.00	0.00	0.00
		5371031	Pasajes Aéreos Internacionales	41,800.00	-20,900.00	20,900.00	0.00	0.00	20,900.00

PRESUPUESTO DE EGRESOS DETALLE AL 31 DE ENERO DE 2020

REC	3ER NIV	OBJETO GTO	DESCRIPCION DE LA CUENTA	Suma de AUTORIZADO	Suma de AMP/DISM	Suma de ACTUALIZADO	Suma de COMPROMISO	Suma de EJERCIDO	Suma de POR EJERCER		
01G	537	5372011	Pasajes terrestres estatales	4,180.00	-2,090.00	2,090.00	0.00	0.00	2,090.00		
			5372021	Pasajes Terrestres Nacionales	119,422.00	-59,711.00	59,711.00	0.00	0.00	59,711.00	
			5372031	Pasajes Terrestres Internacionales	6,270.00	-3,135.00	3,135.00	0.00	0.00	3,135.00	
	538	5375011	Viáticos estatales	4,180.00	-2,090.00	2,090.00	0.00	0.00	2,090.00		
			5375021	Viáticos Nacionales En El País	146,300.00	-70,016.21	76,283.79	0.00	0.00	76,283.79	
			5376011	Viáticos en el extranjero	14,630.00	-7,315.00	7,315.00	0.00	0.00	7,315.00	
	539	5382011	Gastos De Orden Social Y Cultural	430,540.00	-203,286.40	227,253.60	0.00	0.00	227,253.60		
			5383011	Congresos Y Convenciones	355,300.00	-177,646.43	177,653.57	0.00	0.00	177,653.57	
			5385011	Gastos De Representación	104,500.00	-52,250.00	52,250.00	0.00	3,308.72	48,941.28	
	544	5392011	Impuestos Y Derechos	67,160.00	-33,580.00	33,580.00	0.00	0.00	33,580.00		
			5398011	Impuesto A La Nómina	0.00	0.00	0.00	0.00	0.00	0.00	
			5442021	Becas Estudiantes	110,160.00	-50,876.00	59,284.00	0.00	0.00	59,284.00	
	551	5515011	Equipo De Cómputo Y De Tecnologia	0.00	37,706.39	37,706.39	0.00	0.00	37,706.39		
			5519011	Otros Mobiliarios Y Equipos De	0.00	0.01	0.01	0.00	0.00	0.01	
			265	5113011	Sueldo Base Al Personal Permanente	6,268,476.00	0.00	6,268,476.00	0.00	0.00	6,268,476.00
513	5131011	Prima quinquenal por años de servicios e	80,592.00	0.00	80,592.00	0.00	0.00	80,592.00			
		5132011	Primas De Vacaciones Y Dominical	401,053.00	0.00	401,053.00	0.00	0.00	401,053.00		
		5132031	Gratificación De Fin De Año	1,336,844.00	0.00	1,336,844.00	0.00	0.00	1,336,844.00		
514	5141021	Cuotas Del IMSS	591,328.00	0.00	591,328.00	0.00	0.00	591,328.00			
		5143011	Aportaciones Al Sistema De Ahorro Para E	627,992.00	0.00	627,992.00	0.00	0.00	627,992.00		
		515	5154021	Ayuda adquisición de lentes	55,056.00	0.00	55,056.00	0.00	0.00	55,056.00	
516	5154061	Despensa	259,200.00	0.00	259,200.00	0.00	0.00	259,200.00			
		5154071	Despensa Especial	343,759.00	0.00	343,759.00	0.00	0.00	343,759.00		
		531	5161011	Incrementos a las percepciones	550,447.00	0.00	550,447.00	0.00	0.00	550,447.00	
534	5317011	Servicio De Acceso De Internet, Redes Y	0.00	3,348.87	3,348.87	0.00	0.00	3,348.87			
		5341011	Servicios Financieros Y Bancarios	0.00	2.57	2.57	0.00	0.00	2.57		
		539	5398011	Impuesto A La Nómina	184,794.00	0.00	184,794.00	0.00	0.00	184,794.00	
28R	529	5294011	Refacciones Y Accesorios menores De Equi	0.00	4,903.86	4,903.86	0.00	0.00	4,903.86		
			534	5341011	Servicios Financieros Y Bancarios	0.00	1.46	1.46	0.00	0.00	1.46
			551	5515011	Equipo De Cómputo Y De Tecnologia	0.00	145,096.14	145,096.14	0.00	0.00	145,096.14
74F	524	5241011	Material Eléctrico Y Electrónico	0.00	0.00	0.00	0.00	0.00	0.00		
			5246011	Material Eléctrico Y Electrónico	0.00	180,244.00	180,244.00	0.00	0.00	180,244.00	
			525	5251011	Productos Químicos Básicos	0.00	0.00	0.00	0.00	0.00	0.00
533	5334011	Servicios De Capacitación	0.00	227,343.00	227,343.00	0.00	0.00	227,343.00			
		5336061	Otros Servicios De Apoyo Administrativo	0.00	0.00	0.00	0.00	0.00	0.00		
		534	5341011	Servicios Financieros Y Bancarios	0.00	110,013.28	110,013.28	0.00	0.00	110,013.28	
535	5351011	Conservación Y Mantenimiento Menor De In	0.00	0.00	0.00	0.00	0.00	0.00			
		537	5372011	Pasajes terrestres estatales	0.00	54,552.36	54,552.36	0.00	0.00	54,552.36	
		5372021	Pasajes Terrestres Nacionales	0.00	0.00	0.00	0.00	0.00	0.00		
538	5375021	Viáticos Nacionales En El País	0.00	0.00	0.00	0.00	0.00	0.00			
		5383011	Congresos Y Convenciones	0.00	0.00	0.00	0.00	0.00	0.00		
		553	5531011	Equipo Médico Y De Laboratorio	0.00	88,050.00	88,050.00	0.00	0.00	88,050.00	
89Q	533	5331011	Servicios Legales De Contabilidad, Audit	0.00	315,296.00	315,296.00	0.00	0.00	315,296.00		
			5334011	Servicios De Capacitación	0.00	200,000.00	200,000.00	0.00	0.00	200,000.00	
			534	5341011	Servicios Financieros Y Bancarios	0.00	9.16	9.16	0.00	0.00	9.16
F20	511	5113011	Sueldo Base Al Personal Permanente	7,481,916.00	0.00	7,481,916.00	0.00	1,137,223.20	6,344,692.80		
			513	5131011	Prima quinquenal por años de servicios e	80,592.00	0.00	80,592.00	0.00	13,436.82	67,155.18
			5132011	Primas De Vacaciones Y Dominical	401,053.00	0.00	401,053.00	0.00	0.00	401,053.00	
514	5132031	Gratificación De Fin De Año	1,336,844.00	0.00	1,336,844.00	0.00	0.00	1,336,844.00			
		5141021	Cuotas Del IMSS	591,328.00	0.00	591,328.00	0.00	0.00	591,328.00		
		5143011	Aportaciones Al Sistema De Ahorro Para E	627,992.00	0.00	627,992.00	0.00	0.00	627,992.00		
515	5144011	Seguro De Vida	110,000.00	0.00	110,000.00	0.00	0.00	110,000.00			
		5154011	Pago por fallecimiento de padres, cónyug	76,030.00	0.00	76,030.00	0.00	0.00	76,030.00		
		5154021	Ayuda adquisición de lentes	4,944.00	0.00	4,944.00	0.00	0.00	4,944.00		
516	5154061	Despensa	259,200.00	0.00	259,200.00	0.00	43,200.00	216,000.00			
		5161011	Incrementos a las percepciones	190,379.00	0.00	190,379.00	0.00	0.00	190,379.00		
		525	5252011	Fertilizantes, pesticidas y otros agroqu	3,135.00	0.00	3,135.00	0.00	0.00	3,135.00	
526	5261011	Combustibles, Lubricantes Y Aditivos Par	372,479.00	3,771.03	376,250.03	0.00	0.00	376,250.03			
		531	5313011	Agua	29,260.00	0.00	29,260.00	-8,236.00	8,236.00	29,260.00	
		533	5331011	Servicios Legales De Contabilidad, Audit	77,725.00	1,496.77	79,221.77	0.00	0.00	79,221.77	
534	5333031	Otros Servicios Técnicos O Profesionales	2,381,538.00	0.00	2,381,538.00	-37,120.00	37,120.00	2,381,538.00			
		5341011	Servicios Financieros Y Bancarios	0.00	0.86	0.86	0.00	0.00	0.86		
		535	5351011	Conservación Y Mantenimiento Menor De In	100,918.00	-1,496.77	99,421.23	0.00	0.00	99,421.23	
536	5366011	Servicio de creación y difusión de conte	41,800.00	0.00	41,800.00	0.00	0.00	41,800.00			
		537	5372011	Pasajes terrestres estatales	2,090.00	0.00	2,090.00	0.00	0.00	2,090.00	
		5375011	Viáticos estatales	15,675.00	0.00	15,675.00	0.00	0.00	15,675.00		
539	5392011	Impuestos Y Derechos	86,735.00	0.00	86,735.00	0.00	0.00	86,735.00			
		5398011	Impuesto A La Nómina	184,794.00	0.00	184,794.00	0.00	0.00	184,794.00		
		544	5442011	BECAS Hijos de Trabajadores	36,575.00	0.00	36,575.00	0.00	0.00	36,575.00	
Total general				33,499,121.00	-2,086,414.76	31,412,706.24	-48,472.40	1,252,771.13	30,208,407.51		

M. en E. Arturo Adolfo Vallejo Casanova
Rector

C.P. Fabiola Velázquez Chaparro
Dirección de Administración y Finanzas