

# I. Información Contable



**Ejercicio 2018**  
**ESTADO DE ACTIVIDADES**  
**Del 01 de enero al 30 de abril de 2018 y 2017**  
**(Pesos)**  
**UNIVERSIDAD TECNOLÓGICA DE CORREGIDORA**

Concepto	2018	2017	Concepto	2018	2017
<b>INGRESOS Y OTROS BENEFICIOS</b>					
INGRESOS DE GESTIÓN	1,071,383	1,330,805	<b>GASTOS Y OTRAS PÉRDIDAS</b>		
INGRESOS POR VENTA DE BIENES Y SERVICIOS	1,071,383	1,330,805	GASTOS DE FUNCIONAMIENTO	7,246,651	6,521,935
PARTICIPACIONES, APORTACIONES, TRANSFERENCIAS, ASIGNACIONES, SUBSIDIOS Y OTRAS AYUDAS	7,053,585	5,505,884	SERVICIOS PERSONALES	5,200,457	5,026,919
PARTICIPACIONES Y APORTACIONES	3,430,620	1,544,961	MATERIALES Y SUMINISTROS	274,650	340,392
TRANSFERENCIAS, ASIGNACIONES, SUBSIDIOS Y OTRAS AYUDAS	3,622,965	3,960,923	SERVICIOS GENERALES	1,771,544	1,154,624
OTROS INGRESOS Y BENEFICIOS	327,978	15,399	TRANSFERENCIAS, ASIGNACIONES, SUBSIDIOS Y OTRAS AYUDAS	204,963	0
INGRESOS FINANCIEROS	46,959	13,088	AYUDAS SOCIALES	204,963	0
OTROS INGRESOS Y BENEFICIOS VARIOS	281,019	2,311	OTROS GASTOS Y PÉRDIDAS EXTRAORDINARIAS	1,334,998	1,688,429
<b>TOTAL DE INGRESOS Y OTROS BENEFICIOS</b>	<b>8,452,947</b>	<b>6,852,088</b>	ESTIMACIONES, DEPRECIACIONES, DETERIOROS, OBSOLESCENCIA Y AMORTIZACIONES	1,334,998	1,688,429
<b>RESULTADO DEL EJERCICIO (AHORRO/DESAHORRO)</b>					
			<b>TOTAL DE GASTOS Y OTRAS PÉRDIDAS</b>	<b>8,786,612</b>	<b>8,210,364</b>
				<b>(333,666)</b>	<b>(1,358,276)</b>

No se incluyen: Utilidades e Intereses. Por regla de representación se revelan como Ingresos Financieros.

*[Signature]*  
**M. en E. Arturo Adolfo Vallejo Casanova**  
 RECTOR


*[Signature]*  
**C. P. Fabiola Velázquez Chaparro**  
 DIRECCIÓN DE ADMINISTRACIÓN Y FINANZAS


Bajo protesta de decir verdad declaramos que los Estados Financieros y sus Notas son razonablemente correctos y responsabilidad del emisor



**Ejercicio 2018**  
**ESTADO DE SITUACIÓN FINANCIERA**  
**Al 30 de abril de 2018 y 2017**  
**(Pesos)**  
**UNIVERSIDAD TECNOLÓGICA DE CORREGIDORA**

Concepto	2018	2017	Concepto	2018	2017
<b>ACTIVO</b>			<b>PASIVO</b>		
<b>ACTIVO CIRCULANTE</b>	<b>(3,781,730)</b>	<b>(979,031)</b>	<b>PASIVO CIRCULANTE</b>	<b>(1,009,155)</b>	<b>(502,644)</b>
EFFECTIVO Y EQUIVALENTES	(3,604,086)	(903,344)	CUENTAS POR PAGAR A CORTO PLAZO	(1,009,155)	(502,644)
DERECHOS A RECIBIR EFECTIVO O EQUIVALENTES	(139,847)	(19,890)	DOCUMENTOS POR PAGAR A CORTO PLAZO	0	0
DERECHOS A RECIBIR BIENES O SERVICIOS	(37,798)	(45,648)	PORCIÓN A CORTO PLAZO DE LA DEUDA PÚBLICA A LARGO PLAZO	0	0
INVENTARIOS	0	0	TÍTULOS Y VALORES A CORTO PLAZO	0	0
ALMACENES	0	(10,148)	PASIVOS DIFERIDOS A CORTO PLAZO	0	0
ESTIMACIÓN POR PÉRDIDA O DETERIORO DE ACTIVOS CIRCULANTES	0	0	FONDOS Y BIENES DE TERCEROS EN GARANTÍA Y/O ADMINISTRACIÓN A CORTO PLAZO	0	0
OTROS ACTIVOS CIRCULANTES	0	0	PROVISIONES A CORTO PLAZO	0	0
<b>ACTIVO NO CIRCULANTE</b>	<b>(51,219,406)</b>	<b>(52,924,091)</b>	<b>OTROS PASIVOS A CORTO PLAZO</b>	<b>0</b>	<b>0</b>
INVERSIONES FINANCIERAS A LARGO PLAZO	0	0	<b>PASIVO NO CIRCULANTE</b>	<b>0</b>	<b>0</b>
DERECHOS A RECIBIR EFECTIVO O EQUIVALENTES A LARGO PLAZO	0	0	CUENTAS POR PAGAR A LARGO PLAZO	0	0
BIENES INMUEBLES, INFRAESTRUCTURA Y CONSTRUCCIONES EN PROCESO	(49,454,368)	(49,454,368)	DOCUMENTOS POR PAGAR A LARGO PLAZO	0	0
BIENES MUEBLES	(19,939,872)	(18,247,130)	DEUDA PÚBLICA A LARGO PLAZO	0	0
ACTIVOS INTANGIBLES	(1,537,084)	(1,492,888)	PASIVOS DIFERIDOS A LARGO PLAZO	0	0
DEPRECIACIÓN, DETERIORO Y AMORTIZACIÓN ACUMULADA DE BIENES	19,711,917	16,270,294	FONDOS Y BIENES DE TERCEROS EN GARANTÍA Y/O EN ADMINISTRACIÓN A LARGO PLAZO	0	0
ACTIVOS DIFERIDOS	0	0	PROVISIONES A LARGO PLAZO	0	0
ESTIMACIÓN POR PÉRDIDA O DETERIORO DE ACTIVOS NO CIRCULANTES	0	0	<b>TOTAL DE PASIVO</b>	<b>(1,009,155)</b>	<b>(502,644)</b>
OTROS ACTIVOS NO CIRCULANTES	0	0			
<b>TOTAL DE ACTIVO</b>	<b>(55,001,137)</b>	<b>(53,903,122)</b>			
			<b>HACIENDA PÚBLICA</b>		
			<b>HACIENDA PÚBLICA CONTRIBUIDO</b>	<b>(63,795,389)</b>	<b>(14,110,905)</b>
			APORTACIONES	(63,795,389)	(14,110,905)
			DONACIONES DE CAPITAL	0	0
			ACTUALIZACIÓN DE LA HACIENDA PÚBLICA	0	0
			<b>HACIENDA PÚBLICA GENERADO</b>	<b>9,803,407</b>	<b>(39,289,573)</b>
			RESULTADOS DEL EJERCICIO (AHORRO/ DESAHORRO)	333,666	1,358,276
			RESULTADOS DE EJERCICIOS ANTERIORES	9,469,742	(40,647,849)
			REVALUOS	0	0
			RESERVAS	0	0
			RECTIFICACIONES DE RESULTADOS DE EJERCICIOS ANTERIORES	0	0
			<b>EXCESO O INSUFICIENCIA EN LA ACTUALIZACIÓN DE LA HACIENDA PÚBLICA</b>	<b>0</b>	<b>0</b>
			RESULTADO POR POSICIÓN MONETARIA	0	0
			RESULTADO POR TENENCIA DE ACTIVOS NO MONETARIOS	0	0
			<b>TOTAL DE HACIENDA PÚBLICA</b>	<b>(53,991,981)</b>	<b>(53,400,478)</b>
			<b>TOTAL DEL PASIVO Y HACIENDA PÚBLICA/PATRIMONIO</b>	<b>(55,001,137)</b>	<b>(53,903,122)</b>

  
**M. en E. Arturo Adolfo Vallejo Casanova**  
 RECTOR

  
**C. P. Fabiola Velázquez Chaparro**  
 DIRECCIÓN DE ADMINISTRACIÓN Y FINANZAS

Bajo protesta de decir verdad declaramos que los Estados Financieros y sus Notas son razonablemente correctos y responsabilidad del emisor




Estado de Variación en la Hacienda Pública  
Del 1 de enero al 30 de abril de 2018  
(Pesos)

Ente: UNIVERSIDAD TECNOLÓGICA DE CORREGIDORA

Concepto	Hacienda Pública/ Patrimonio Contribuido	Hacienda Pública/ Patrimonio Generado de Ejercicios Anteriores	Hacienda Pública/ Patrimonio Generado del Ejercicio	Exceso o Insuficiencia en la Actualización de la Hacienda Pública / Patrimonio	Total
<b>Hacienda Pública / Patrimonio Contribuido Neto de 2017</b>					
Aportaciones	63,711,845	0	0	0	63,711,845
Donaciones de Capital	63,711,845	0	0	0	63,711,845
Actualización de la Hacienda Pública/ Patrimonio	0	0	0	0	0
<b>Hacienda Pública / Patrimonio Generado Neto de 2017</b>					
Resultados del Ejercicio (Ahorro/Desahorro)	0	-8,126,535	-1,532,254	0	-9,658,789
Resultados de Ejercicios Anteriores	0	-8,126,535	-1,532,254	0	-1,532,254
Revalúos	0	0	0	0	-8,126,535
Reservas	0	0	0	0	0
Rectificaciones de Resultados de Ejercicios Anteriores	0	0	0	0	0
<b>Exceso o Insuficiencia en la Actualización de la Hacienda Pública / Patrimonio Neto de 2017</b>					
Resultado por Posición Monetaria	0	0	0	0	0
Resultado por Tenencia de Activos no Monetarios	0	0	0	0	0
<b>Hacienda Pública / Patrimonio Neto Final de 2017</b>	<b>63,711,845</b>	<b>-8,126,535</b>	<b>-1,532,254</b>	<b>0</b>	<b>54,053,056</b>
<b>Cambios en la Hacienda Pública / Patrimonio Contribuido Neto de 2018</b>					
Aportaciones	83,543	0	0	0	83,543
Donaciones de Capital	83,543	0	0	0	83,543
Actualización de la Hacienda Pública/ Patrimonio	0	0	0	0	0
<b>Variaciones de la Hacienda Pública / Patrimonio Neto de 2018</b>					
Resultados del Ejercicio (Ahorro/Desahorro)	0	-1,343,207	1,198,589	0	-144,618
Resultados de Ejercicios Anteriores	0	-1,343,207	-333,666	0	-333,666
Revalúos	0	0	1,532,254	0	189,047
Reservas	0	0	0	0	0
Rectificaciones de Resultados de Ejercicios Anteriores	0	0	0	0	0
<b>Cambios en el Exceso o Insuficiencia en la Actualización de la Hacienda Pública / Patrimonio Neto de 2018</b>					
Resultado por Posición Monetaria	0	0	0	0	0
Resultado por Tenencia de Activos no Monetarios	0	0	0	0	0
<b>Hacienda Pública / Patrimonio Neto Final de 2018</b>	<b>63,795,389</b>	<b>-9,469,742</b>	<b>-333,666</b>	<b>0</b>	<b>53,991,981</b>

Bajo protesta de decir verdad declaramos que los Estados Financieros y sus Notas son razonablemente correctos y responsabilidad del emisor



M. E. ARTURO ADOLFO VALLEJO CASANOVA  
RECTOR




C.P. FABIOLA VELÁZQUEZ CHAPARRO  
DIRECCIÓN DE ADMINISTRACIÓN Y FINANZAS



Ejercicio 2018  
**ESTADO DE CAMBIOS EN LA SITUACIÓN FINANCIERA**  
 Del 30 de abril de 2017 al 30 de abril de 2018  
 (Pesos)  
**UNIVERSIDAD TECNOLÓGICA DE CORREGIDORA**

Concepto	ORIGEN	APLICACIÓN	Concepto	ORIGEN	APLICACIÓN
<b>ACTIVO</b>					
<b>ACTIVO CIRCULANTE</b>	<b>17,998</b>	<b>2,820,698</b>	<b>PASIVO CIRCULANTE</b>	<b>506,512</b>	<b>0</b>
EFFECTIVO Y EQUIVALENTES	0.00	2,700,741.19	CUENTAS POR PAGAR A CORTO PLAZO	506,511.57	0.00
DERECHOS A RECIBIR EFECTIVO O EQUIVALENTES	0.00	119,956.49		<b>506,512</b>	<b>0</b>
DERECHOS A RECIBIR BIENES O SERVICIOS	7,850.18	0.00	<b>HACIENDA PÚBLICA</b>		
ALMACENES	10,147.68	0.00	<b>HACIENDA PÚBLICA CONTRIBUIDO</b>	<b>49,684,484</b>	<b>0</b>
<b>ACTIVO NO CIRCULANTE</b>	<b>3,441,623</b>	<b>1,736,938</b>	APORTACIONES	49,684,483.66	0.00
BIENES INMUEBLES, INFRAESTRUCTURA Y CONSTRUCCIONES EN PROCESO	0.00	0.00	<b>HACIENDA PÚBLICA GENERADO</b>	<b>1,024,611</b>	<b>50,117,591</b>
BIENES MUEBLES	0.00	1,692,742.28	RESULTADOS DEL EJERCICIO (AHORRO/ DESAHORRO)	1,024,610.56	0.00
ACTIVOS INTANGIBLES	0.00	44,196.00	RESULTADOS DE EJERCICIOS ANTERIORES	0.00	50,117,591.12
DEPRECIACIÓN, DETERIORO Y AMORTIZACIÓN ACUMULADA DE BIENES	3,441,623.43	0.00	<b>HACIENDA PÚBLICA</b>	<b>50,709,094</b>	<b>50,117,591</b>
<b>ACTIVO</b>	<b>3,459,621</b>	<b>4,557,636</b>			


  
**M. en E. Arturo Adolfo Vallejo Casanova**  
 RECTOR


  
**C. P. Fabiola Velázquez Chaparro**  
 DIRECCIÓN DE ADMINISTRACIÓN Y FINANZAS


Bajo protesta de decir verdad declaramos que los Estados Financieros y sus Notas son razonablemente correctos y responsabilidad del emisor

Universidad Tecnológica de Corregidora		
Estado de Flujos de Efectivo		
Del 01 al 30 de abril 2018		
Concepto	2018-04	2017-12
<b>Flujos de Efectivo de las Actividades de Operación</b>		
<b>Origen</b>		
Impuestos		
Cuotas y Aportaciones de Seguridad Social		
Contribuciones de mejoras		
Derechos		
Productos de Tipo Corriente		
Aprovechamientos de Tipo Corriente		
Ingresos por Venta de Bienes y Servicios	1,071,383	7,706,851
Ingresos no Comprendidos en las Fracciones de la Ley de Ingresos Causados en Ejercicios Fiscales Anteriores Pendientes de Liquidación o Pago		
Participaciones y Aportaciones	3,430,620	9,316,346
Transferencias, Asignaciones y Subsidios y Otras Ayudas	3,622,965	14,789,448
Otros Orígenes de Operación	327,978	0
<b>Aplicación</b>		
Servicios Personales	5,200,457	23,676,816
Materiales y Suministros	274,650	1,596,006
Servicios Generales	1,771,544	4,865,538
Transferencias Internas y Asignaciones al Sector Público		
Transferencias al resto del Sector Público		
Subsidios y Subvenciones		
Ayudas Sociales	204,963	219,760
Pensiones y Jubilaciones		
Transferencias a Fideicomisos, Mandatos y Contratos Análogos		
Transferencias a la Seguridad Social		
Donativos		
Transferencias al Exterior		
Participaciones		
Aportaciones		
Convenios		
Otras Aplicaciones de Operación	1,334,998	4,715,062
<b>Flujos Netos de Efectivo por Actividades de Operación</b>	<b>-333,666</b>	<b>-3,260,537</b>
<b>Flujos de Efectivo de las Actividades de Inversión</b>		
<b>Origen</b>		
Bienes Inmuebles, Infraestructura y Construcciones en Proceso		
Bienes Muebles		
Otros Orígenes de Inversión	1,334,998	4,715,062
<b>Aplicación</b>		
Bienes Inmuebles, Infraestructura y Construcciones en Proceso		
Bienes Muebles	20,046	2,750,929
Otras Aplicaciones de Inversión		
<b>Flujos Netos de Efectivo por Actividades de Inversión</b>	<b>1,314,952</b>	<b>1,964,133</b>

Universidad Tecnológica de Corregidora		
Estado de Flujos de Efectivo		
Del 01 al 30 de abril 2018		
Concepto	2018-04	2017-12
<b>Flujo de Efectivo de las Actividades de Financiamiento</b>		
<b>Origen</b>		
Endeudamiento Neto		
Interno		
Externo		
Otros Orígenes de Financiamiento	373,938	
<b>Aplicación</b>		
Servicios de la Deuda		
Interno		
Externo		
Otras Aplicaciones de Financiamiento	187,997	292,665
<b>Flujos netos de Efectivo por Actividades de Financiamiento</b>	<b>185,941</b>	<b>292,665</b>
<b>Incremento/Disminución Neta en el Efectivo y Equivalentes al Efectivo</b>	<b>1,167,227</b>	<b>-1,003,739</b>
<b>Efectivo y Equivalente al Efectivo al inicio del Ejercicio</b>	<b>2,436,859</b>	<b>1,947,413</b>
<b>Efectivo y Equivalente al Efectivo al final del Ejercicio</b>	<b>3,604,086</b>	<b>943,674</b>

  
C. Iris García Gutiérrez  
Jefe del Depto. de Recursos Financieros  
Programación y Contabilidad  
Elaboró


  
C.P. Fabiola Velázquez Chaparro  
Encargada de la Dirección de Administración y  
Finanzas  
Revisó


  
M. en E. Arturo Adolfo Vallejo Casanova  
Rector  
Autorizó



Ejercicio 2018  
**INFORME SOBRE PASIVOS CONTINGENTES**  
 Del 01 de enero al 30 de abril de 2018  
 (Pesos)  
**UNIVERSIDAD TECNOLÓGICA DE CORREGIDORA**

Denominación del Pasivo Contingente	Saldos Inicial 1	Movimientos del Periodo 2	Saldos Final 3=(1+2)
<b>A FONDOS CONTINGENTES A CORTO PLAZO PROVISIONES A CORTO PLAZO</b>	0	0	0
PROVISIÓN PARA DEMANDAS Y JUICIOS A CORTO PLAZO	0	0	0
PROVISIÓN PARA CONTINGENCIAS A CORTO PLAZO	0	0	0
<b>B FONDOS CONTINGENTES A LARGO PLAZO PROVISIONES A LARGO PLAZO</b>	0	0	0
PROVISIÓN PARA DEMANDAS Y JUICIOS A LARGO PLAZO	0	0	0
PROVISIÓN PARA PENSIONES A LARGO PLAZO	0	0	0
PROVISIÓN PARA CONTINGENCIAS A LARGO PLAZO	0	0	0
<b>TOTAL PASIVOS CONTINGENTES</b>	<b>0</b>	<b>0</b>	<b>0</b>

  
 M. en E. Arturo Adolfo Vallejo Castañova  
 RECTOR

  
 J. C. P. Fabiola Velázquez Chaparro  
 DIRECCIÓN DE ADMINISTRACIÓN Y FINANZAS

Bajo protesta de decir verdad declaramos que los Estados Financieros y sus Notas son razonablemente correctos y responsabilidad del emisor



**UNIVERSIDAD TECNOLÓGICA DE CORREGIDORA (UTC) NOTAS A LOS ESTADOS FINANCIEROS**  
**AL 30 DE ABRIL DE 2018**  
**(PESOS)**

**NOTAS A LOS ESTADOS FINANCIEROS**

**a) NOTAS DE DESGLOSE**

**1) NOTAS AL ESTADO DE SITUACIÓN FINANCIERA**

**1.1. Activo**

Este rubro se integra por el saldo de las cuentas de bancos e inversiones y representa la disponibilidad total que se tiene para cubrir obligaciones derivadas de la operación del UTC, el rubro se integra como sigue:

**1.1.1. Efectivo y equivalentes de efectivo.**

Cuenta	Descripción	abr-18
1114001	Recursos Estatales 0194024788	58,885.98
1114002	Recursos Federales 0194024834	15,000.00
1114003	Recursos Propios 0194024885	155,647.04
1114004	Recursos Promep 0194024583	586,707.77
1114011	Recurso FAM Cta. 0106254500	15,002.92
1114014	Recurso PFCE 0108878617	4.03
1114018	Recursos FAM 0110869635	15,001.64
1114019	Recurso PFCE 2017 0111101056	623,322.26
1114021	Recurso Estatal 0111334573	447,458.63
1114022	Recurso Federal 0111334700	1,572,048.08
<b>Total</b>		<b><u>3,489,078.35</u></b>

Concepto	abr-18
Fondo de Inversión Promep 2044150449	0.00
Fondos de Inversión Rec. Propios 2047451	100,007.25
Fondos de Inversión Rec. PFCE 2017 20480	0.00
<b>Total</b>	<b><u>100,007.25</u></b>

**1.1.2. Derechos a recibir Efectivo y Equivalentes y Bienes o Servicios a Recibir**

El saldo se integra como sigue:

Concepto	abr-18
Cuentas por cobrar a corto plazo	0
<b>Total</b>	<b><u>0</u></b>

Concepto	Fecha	Referencia	Importe
<i>Deudores Diversos:</i>			
Arturo Adolfo Vallejo Casanova	08-mar-18	4885-085	3,200.00
Arturo Adolfo Vallejo Casanova	20-mar-18	4885-097	3,600.00
Jesús Sergio Torres Valdivia	28-mar-18	4885-133	1,000.00
Fabiola Velázquez Chaparro	09-abr-18	4885-142	200.00

UNIVERSIDAD TECNOLÓGICA DE CORREGIDORA (UTC) NOTAS A LOS ESTADOS FINANCIEROS

AL 30 DE ABRIL DE 2018

(PESOS)

Mariano Huerta Botello	09-abr-18	4885-143	5,000.00
Gabriel González Molina	12-abr-18	4885-155	5,660.00
José Alonso Fernández López	12-abr-18	4885-156	3,833.00
Iris García Gutiérrez	12-abr-18	4885-167	1,419.00
Salvador Samuel Uribe Trejo	23-abr-18	4885-187	199.97
Fabiola Velázquez Chaparro	25-abr-18	4885-191	11,250.00
Hugo Ramiro González González	27-abr-18	4885-197	97,185.00
Agustín Velázquez Ayala	27-abr-18	4885-199	1,500.00
Agustín Velázquez Ayala	30-abr-18	4885-200	5,800.00
<b>Total</b>			<b>139,846.97</b>

Concepto	Fecha	Referencia	Importe
<i>Anticipo a Proveedores:</i>			
Fideicomiso De Administración De Teatros Y Salas De Espectáculos IMSS, Teatro De La Nación	01-mar-18	4885-075	4,857.82
Hotel Quinta Rivera Guadalajara SA de CV	20-mar-18	4885-095	3,800.00
Nora Esther Zúñiga Álvarez	21-mar-18	4885-101	4,640.00
Oxxo Espress SA de CV	09-abr-18	4885-139	20,000.00
Universidad Tecnología De Querétaro	12-abr-18	4885-154	4,500.00
<b>Total</b>			<b>37,797.82</b>

**1.1.3. Bienes Disponibles para su Transformación o Consumo (inventarios)**

*Sin movimientos*

**1.1.4. Inversiones Financieras**

*Sin movimientos*

**1.1.5. Bienes Muebles, Inmuebles e Intangibles**

*De acuerdo con las prácticas de contabilidad gubernamental, las inversiones permanentes en mobiliario y equipo de administración, equipo de cómputo y tecnología de la información, y equipo de transporte, se registran originalmente a su costo de adquisición o construcción, y/o avalúos de las transferencias o donaciones, según corresponda.*

*Al 28 de febrero 2018, se integra de la siguiente manera:*

Concepto	abr-18
<b>Bienes Inmuebles</b>	
Edificios y locales	49,454,367.84
<b>Total de bienes inmuebles</b>	<b>49,454,367.84</b>

Concepto	abr-18
<b>Bienes Muebles</b>	
Muebles De Oficina Y Estantería	1,902,153.86
Muebles, Excepto De Oficina Y E	539,048.40
Equipo De Cómputo Y De Tecnología	6,696,538.21
Otros Mobiliarios Y Equipos De	370,523.85
Equipos Y Aparatos Audiovisuales	787,936.21
Aparatos Deportivos	4,300.00
Cámaras Fotográficas Y De Video	431,215.40

**UNIVERSIDAD TECNOLÓGICA DE CORREGIDORA (UTC) NOTAS A LOS ESTADOS FINANCIEROS**
**AL 30 DE ABRIL DE 2018**
**(PESOS)**

Otro Mobiliario Y Equipo Educación	2,427,519.82
Equipo Médico Y De Laboratorio	2,369,743.63
Instrumental Médico Y De Labora	4,848.80
Automóviles Y Equipo Terrestre	1,984,941.99
Sistemas De Aire Acondicionado,	203,107.35
Equipo De Comunicación Y Teleco	136,460.98
Equipos De Generación Eléctrica	114,476.92
Herramientas Y Máquinas-Herramientas	1,442,817.78
Otros Equipos	524,238.90
	<b>19,939,872.10</b>

**Bienes Intangibles**

Software	1,398,518.80
Licencias informáticas e intelectuales	138,564.90
<b>Total de intangibles</b>	<b>1,537,084</b>

**Total de valor histórico 21,476,956**
**Depreciación acumulada**

Dep. Acum. De edificaciones	-7,170,768.41
Dep. De muebles de oficina	-5,888,659.25
Dep. Acum de equipos y aparatos	-2,526,779.11
Dep. Acum. Equipo medico	-1,620,701.58
Dep. Acum. De vehículos	-551,092.12
Dep. Acum de sistemas	-698,629.13
Amortización Acumuladas De Software	-1,230,329.56
Amortización Acumuladas De Licencias	-24,958.25
<b>Total depreciación acumulada</b>	<b>-19,711,917.41</b>

**Valor histórico neto 1,765,038.39**
**1.1.6. Estimaciones y Deterioros**
*Sin movimientos*
**1.1.7. Otros Activos**
*Sin movimientos*
**1.2. Pasivo**

Este rubro se integra como sigue:

Cuentas por pagar a corto plazo	Referencia	Fecha	Importe
<b>Proveedores:</b>			
Jorge Antonio Salinas Martínez (Aguinaldo y PV)	Finiquito	31-dic-17	3,110.82
Neuroservices Communications SA de CV	OC-446	31-dic-17	40,775.16
Fideicomiso de Administración de Teatros y Salas de Esper	OC-502 4885-075	01-mar-18	4,857.82
OXXO EXPRESS SA DE CV	OC-531 4885-139	11-abr-18	20,000.00
Roberto Ayala Magaña	4573-107	20-abr-18	8,166.24
Angélica Ibarra Silva	4573-108	20-abr-18	9,527.28

UNIVERSIDAD TECNOLÓGICA DE CORREGIDORA (UTC) NOTAS A LOS ESTADOS FINANCIEROS

AL 30 DE ABRIL DE 2018

(PESOS)

Maria Argelia Baltazar Olvera	4573-109	20-abr-18	8,166.24
Blanca Gabriela Novelo Abascal	4573-110	20-abr-18	9,073.60
Heber Leonel Santos Esquivel	4573-111	20-abr-18	13,610.40
Jorge Hiram Morales Olvera	4573-112	20-abr-18	9,073.60
Maria Bernardette San Roman Tiscareño	4573-113	20-abr-18	8,619.92
Maribel Leyva Gaxiola	4573-114	20-abr-18	12,703.04
Mauricio León Frias	4573-115	20-abr-18	7,712.56
Tanya Martínez Baca Rivera	4573-116	20-abr-18	14,971.44
Josue Manriquez Nuñez	4573-117	20-abr-18	10,888.32
Diana Issell Sandoval Cardenas	4573-118	20-abr-18	3,629.44
Henri Miguel Raison Zepeda	4573-119	23-abr-18	1,814.72
Rosa Oliva Amayo Vasquez	4573-120	23-abr-18	4,536.80
Victor Manuel Hernández Pimentel	4573-121	23-abr-18	9,527.28
Juan Carlos Lugo Pérez	4573-122	23-abr-18	9,073.60
J Guadalupe Vargas Lino	4573-123	23-abr-18	4,083.12
Yalila Mejía Hernández	4573-124	20-abr-18	12,703.04
Yuliana Montes Márquez	4573-125	20-abr-18	3,629.44
Zulema Irma Yadira Araujo García	4573-126	20-abr-18	11,342.00
Hugo Sergio Cruz Frías	4573-127	20-abr-18	12,249.36
Variación de centavos entre O.C. y contabilización			0.25
		<b>Total</b>	<b>253,845.49</b>
<b>Impuestos por pagar y otras retenciones</b>			
ISPT		abr-18	282,465.86
ISR por honorarios		abr-18	36,208.90
IMSS		abr-18	89,113.12
		<b>Total</b>	<b>407,787.88</b>
<b>Provisión de Facturas:</b>			
Provisión Auditor Integración			6,000.00
Provisión Fianza de Fidelidad			4,257.20
Provisión Títulos Servicios Escolares 2017			143,505.00
Provisión Títulos Servicios Escolares enero a abril 2018			193,759.77
		<b>Total</b>	<b>347,521.97</b>
		<b>TOTAL DE PASIVOS</b>	<b>1,009,155.34</b>

1.1.1.6.

Notas al Estado de Variaciones en la Hacienda Pública/Patrimonio

El Patrimonio de la Universidad, se ha modificado de conformidad con lo siguiente:

- 1) A finales del presente periodo, no hubo movimientos

**2) NOTAS AL ESTADO DE ACTIVIDADES**

**2.1 Ingresos de Gestión**

UNIVERSIDAD TECNOLÓGICA DE CORREGIDORA (UTC) NOTAS A LOS ESTADOS FINANCIEROS

AL 30 DE ABRIL DE 2018

(PESOS)

Cuenta	Descripción	abr-18
4710201	Examen De Admisión	38,800.00
4710202	Inscripciones	3,674.00
4710203	Reinscripciones	688,881.00
4710204	Constancia De Estudios	4,954.00
4710205	Reposición De Credencial Alumno	4,405.00
4710206	Kárdex	12,802.44
4710208	Examen Extraordinario	79,408.00
4710209	Trámite De Titulación Tsu	-
4710210	Trámite De Cédula Profesional Para Tsu	-
4710211	Curso De Idioma Sabatino Para Público En	9,450.00
4710212	Curso De Idioma Sabatino Para Alumnos Y	18,375.00
4710218	Certificado de estudios	840.00
4710221	Trámite de equivalencia de estudios	735.00
4710227	Acta de Exención de Examen Profesional	3,784.00
4710230	Reinscripción a Ingeniería	203,700.00
4710231	Constancia de Titulación	945.00
4710238	Duplicado de acta de exención de examen	630.00
<b>Total</b>		<b><u>1,071,383.44</u></b>

Cuenta	Descripción	abr-18
4930102	Por Medio De La Federación	3,430,620.00
4910201	Aportaciones Estatales	3,622,965.00
<b>Total</b>		<b><u>7,053,585.00</u></b>

Cuenta	Descripción	abr-18
4710113	Rendimientos Estatales	20.95
4710114	Rendimientos Federales	33.11
4710115	Rendimientos Propios	16,000.86
4710116	Rendimientos Promep	11,708.50
4710119	Rendimientos Fam	1.51
4710123	Rendimientos PFCE	19,194.02
<b>Subtotal</b>		<b><u>46,958.95</u></b>

Cuenta	Descripción	abr-18
4710217	Otros Ingresos (estales) Incapacidades	49,286
4710217	Otros Ingresos (propios) Convenio del Municipio de Corregidora	231,733

**TOTAL DE INGRESOS 8,452,947**

**2.2. Gastos y Otras Pérdidas:**

Los gastos de funcionamiento corresponden al ejercicio del presupuesto modificado al 30 de abril de 2018, y representan las erogaciones necesarias e indispensables para la correcta operación de la Universidad, incluidos los servicios personales, materiales y financieros necesarios.

**UNIVERSIDAD TECNOLÓGICA DE CORREGIDORA (UTC) NOTAS A LOS ESTADOS FINANCIEROS**  
**AL 30 DE ABRIL DE 2018**  
**(PESOS)**

Nivel	Descripción	
51	Servicios Personales	5,200,457.10
52	Materiales y Suministro	274,650.05
53	Servicios Generales	1,771,543.53
54	Transferencias, Asignaciones, Subsidios Y Otras Ayudas	204,963.00
<b>Total Gastos</b>		<b><u>7,451,613.68</u></b>

**3) NOTAS AL ESTADO DE VARIACIÓN EN LA HACIENDA PÚBLICA**

CUENTA	MONTO	NATURALEZA
<b>APORTACIONES</b>	83,543.20	
Inversiones Financieras a Largo Plazo	0.00	
Bienes Inmuebles e Infraestructura	0.00	
Bienes Muebles	83,543.20	Acreedora
Bienes Intangibles		0.00
<b>DONACIONES DE CAPITAL</b>	0.00	
Inversiones Financieras a Largo Plazo	0.00	
Bienes Inmuebles e Infraestructura	0.00	
Bienes Muebles	0.00	
Bienes Intangibles	0.00	
<b>ACTUALIZACIÓN DE LA HACIENDA PUBLICA/PATRIMONIO</b>	0.00	
Inversiones Financieras a Largo Plazo	0.00	
Bienes Inmuebles e Infraestructura	0.00	
Bienes Muebles	0.00	
Bienes Intangibles	0.00	

Se informa de manera agrupada, acerca del monto al 30 de abril del 2018 así como la procedencia de los recursos que modifican al patrimonio generado:

CUENTA	MONTO	PROCEDENCIA DEL RECURSO
RESULTADO DEL EJERCICIO	-333,666.00	
RESULTADOS DE EJERCICIOS ANTERIORES	-9,469,742.00	
<b>REVALÚOS</b>	0.00	
Revalúo de Bienes Inmuebles	0.00	
Revalúo de Bienes Muebles	0.00	
Revalúo de Bienes Intangibles	0.00	
Otros Revalúos	0.00	
<b>RESERVAS</b>	0.00	
Reservas de Patrimonio	0.00	
Reservas Territoriales	0.00	
Reservas por Contingencias	0.00	

**UNIVERSIDAD TECNOLÓGICA DE CORREGIDORA (UTC) NOTAS A LOS ESTADOS FINANCIEROS**  
**AL 30 DE ABRIL DE 2018**  
**(PESOS)**

RECTIFICACIONES DE RESULTADOS DE EJERCICIOS ANTERIORES	0.00
Cambios en Políticas Contables	0.00
Cambios por Errores Contables	0.00

**4) NOTAS AL ESTADO DE FLUJOS DE EFECTIVO**

**4.1. Efectivo y equivalentes**

El análisis de los saldos inicial y final que figuran en la última parte del Estado de Flujo de Efectivo en la cuenta

	2018-04	2017-12
Efectivo en Bancos –Tesorería	3,489,078.35	1,847,764.00
Efectivo en Bancos- Dependencias	0.00	0.00
Inversiones temporales (hasta 3 meses)	100,007.25	589,095.00
Fondos con afectación específica	0.00	0.00
Depósitos de fondos de terceros y otros	0.00	0.00
<b>Total de Efectivo y Equivalentes</b>	<b>3,589,085.60</b>	<b>2,436,859.00</b>

Conciliación de los Flujos de Efectivo Netos de las Actividades de Operación y la cuenta de Ahorro/Desahorro

	2018-04	2017-12
<b>Ahorro/Desahorro antes de rubros</b>		
<b>Extraordinarios</b>		
<i>Movimientos de partidas (o rubros) que no afectan al efectivo.</i>		
Depreciación	-17,197,699.70	42,161.07
Amortización	-1,179,219.26	-1,255,287.81
Incrementos en las provisiones		
Incremento en inversiones producido por revaluación		
Ganancia/pérdida en venta de propiedad, planta y equipo		
Incremento en cuentas por cobrar		
Partidas extraordinarias		

**5) CONCILIACIÓN ENTRE LOS INGRESOS PRESUPUESTARIOS Y CONTABLES, ASÍ COMO ENTRE LOS EGRESOS**

La conciliación se presentará atendiendo a lo dispuesto por el Acuerdo por el que se emite el formato de conciliación entre los ingresos presupuestarios y contables, así como entre los egresos presupuestarios y los gastos contables

**UNIVERSIDAD TECNOLÓGICA DE CORREGIDORA (UTC) NOTAS A LOS ESTADOS FINANCIEROS**  
**AL 30 DE ABRIL DE 2018**  
**(PESOS)**

**B) NOTAS DE MEMORIA (CUENTAS DE ORDEN)**

Cuentas de Orden Contables y Presupuestarias:

**A. Valores:**

	TIPO	MONTO
Valores en Custodia	N/A	0
Instrumentos de Crédito Prestados a Formadores de Mercado	N/A	0
Instrumentos de Crédito Recibidos en Garantía de los Formadores de Mercado	N/A	0

Por tipo de emisión de instrumento, el monto al 30 de abril del 2018, tasa y vencimiento

**B. Emisión de Obligaciones:**

	TIPO	MONTO	TASA	VENCIMIENTO
Autorización para la Emisión de Bonos, Títulos y Valores de la Deuda Pública Interna	N/A	0	N/A	N/A
Autorización para la Emisión de Bonos, Títulos y Valores de la Deuda Pública Externa	N/A	0	N/A	N/A
Suscripción de Contratos de Préstamos y Otras Obligaciones de la Deuda Pública Interna	N/A	0	N/A	N/A
Suscripción de Contratos de Préstamos y Otras Obligaciones de la Deuda Pública Externa	N/A	0	N/A	N/A

Los avales y garantías para respaldar obligaciones no fiscales del gobierno por tipo, monto al 30 de abril del 2018, tasa y vencimiento

**C. Avales y Garantías:**

	TIPO	MONTO	TASA	VENCIMIENTO
Avales Autorizados	N/A	0	N/A	N/A
Fianzas y Garantías Recibidas por Deudas a Cobrar	N/A	0	N/A	N/A
Fianzas Otorgadas para Respalidar Obligaciones no Fiscales del Gobierno	N/A	0	N/A	N/A

Los juicios por demanda judicial en proceso de resolución:

**D. Juicios:**

	TIPO	MONTO
Demanda Judicial en Proceso de Resolución	N/A	0

Los contratos firmados de construcciones por tipo de contrato:

**E. Contratos para Inversión Mediante Proyectos para Prestación de Servicios (PPS) y Similares:**

	TIPO	MONTO	VENCIMIENTO
--	------	-------	-------------



<b>UNIVERSIDAD TECNOLÓGICA DE CORREGIDORA (UTC) NOTAS A LOS ESTADOS FINANCIEROS</b>			
<b>AL 30 DE ABRIL DE 2018</b>			
<b>(PESOS)</b>			
Contratos para Inversión Mediante Proyectos para Prestación de Servicios (PPS) y Similares	N/A	0	N/A

Los bienes administrados en concesión o en comodato, por tipo, monto al 30 de abril del 2018, y vencimiento:

**F. Bienes en Concesión o en Comodato:**

	TIPO	MONTO	VENCIMIENTO
Bienes Bajo Contrato en Concesión	N/A	0	N/A
Bienes Bajo Contrato en Comodato	N/A	0	N/A

**G. Bienes Arqueológicos, Artísticos e Históricos:**

	TIPO	MONTO	OBSERVACIÓN
Bienes Arqueológicos Muebles	N/A	0	N/A
Bienes Arqueológicos Inmuebles	N/A	0	N/A
Bienes Arqueológicos Restos Humanos, de la Flora y de la Fauna	N/A	0	N/A
Bienes Artísticos Muebles	N/A	0	N/A
Bienes Artísticos Inmuebles	N/A	0	N/A
Bienes Históricos Muebles	N/A	0	N/A
Bienes Históricos Inmuebles	N/A	0	N/A
Bienes Históricos Documentos y Expedientes	N/A	0	N/A
Bienes Históricos Colecciones	N/A	0	N/A

Por último, se hace referencia a las otras cuentas de orden contables:

**H. Otras Cuentas de Orden:**

	TIPO	MONTO	OBSERVACIÓN
Control y Seguimiento	N/A	0	N/A

**Cuentas de orden presupuestario**

Se informa del monto al 30 de abril del 2018 de las cuentas de orden presupuestario:

**A. Ingresos:**

	MONTO	OBSERVACIÓN
Ley de Ingresos Estimada	27,400,721.00	
Ley de Ingresos por Ejecutar	-19,044,019.56	
Modificaciones a la Ley de Ingresos Estimada	96,245.16	
Ley de Ingresos Devengada	0.00	
Ley de Ingresos Recaudada	-8,452,946.60	
<b>Total</b>	<b>0.00</b>	

**B. Egresos:**

	MONTO	OBSERVACIÓN
Presupuesto de Egresos Aprobado	-27,400,721.00	
Presupuesto de Egresos por Ejercer	14,301,115.56	
Modificaciones al Presupuesto de Egresos Aprobado	-1,693,610.71	

**UNIVERSIDAD TECNOLÓGICA DE CORREGIDORA (UTC) NOTAS A LOS ESTADOS FINANCIEROS**

**AL 30 DE ABRIL DE 2018**

**(PESOS)**

Presupuesto de Egresos Comprometido	7,321,556.51
Presupuesto de Egresos Devengado	24,857.86
Presupuesto de Egresos Ejercido	249,311.45
Presupuesto de Egresos Pagado	7,197,490.33
<b>Total</b>	<b>0.00</b>

**c) NOTAS DE GESTIÓN ADMINISTRATIVA**

1. Introducción

2. Panorama Económico y Financiero

3. Autorización e Historia

La Universidad Tecnológica de Corregidora (UTC), es un Organismo Público Descentralizado del Estado de Querétaro con personalidad jurídica y patrimonio propios, creado mediante el "Decreto por el que se crea la Universidad Tecnológica de Corregidora" publicada en el Periódico Oficial del Esta.do de Querétaro "La Sombra de Arteaga" el día 12 de julio de 2013.

4. Organización y Objeto Social

Impartir educación superior, en sus diferentes modalidades, en los niveles de Técnico Superior Universitario, Licencia Profesional, Licenciatura y Posgrado con la finalidad de preparar profesionales aptos para la aplicación de conocimientos y la solución creativa de problemas, con un sentido de innovación e incorporando avances científicos y tecnológicos en beneficio de los sectores público, privado y social.

La Universidad Tecnológica de Corregidora tiene por objeto, de conformidad con su artículo 4, los siguientes:

- 1) Impartir educación superior, en sus diferentes modalidades, en los niveles de Técnico Superior Universitario, Licencia Profesional, Licenciatura y Posgrado con la finalidad de preparar profesionales aptos para la aplicación de conocimientos y la solución creativa de problemas, con un sentido de innovación e incorporando avances científicos y tecnológicos en beneficio de los sectores público, privado y social.
- 2) Ofrecer programas cortos de educación superior, de dos años, así como ofrecer la continuidad de estudios para la obtención del nivel de Licencia Profesional o
- 3) Licenciatura, con las características de intensidad, pertenencia, flexibilidad y calidad;
- 4) Formar, a partir de egresados del bachillerato, técnicos superiores universitarios aptos para la aplicación de conocimientos y la solución de problemas, con un sentido de innovación en la incorporación de los avances científicos y tecnológicos;
- 5) Ofrecer programas de continuidad de estudios para sus egresados y para egresados del nivel de Técnico Superior Universitario o Profesional Asociado y otras instituciones de educación superior, que permitan a los estudiantes alcanzar los niveles académicos de Ingeniería Técnica (Licencia Profesional), Licenciatura y Posgrado;

**UNIVERSIDAD TECNOLÓGICA DE CORREGIDORA (UTC) NOTAS A LOS ESTADOS FINANCIEROS**

**AL 30 DE ABRIL DE 2018**

**(PESOS)**

- 6) Promover con instituciones de educación superior, la celebración de convenios orientados a establecer equivalencias de estudio entre los realizados en la Universidad y los correspondientes a carreras profesionales afines que se impartan en aquéllas, a la obtención de créditos adicionales y al acceso a centros o laboratorios para participar en proyectos de apoyo recíproco, con el propósito de facilitar a sus egresados que así lo deseen, continuar o realizar estudios conducentes a la obtención de otros grados académicos, los cuales podrán ser otorgados por las instituciones de educación superior, previamente cumplidos los requisitos que éstas establezcan;
- 7) Desarrollar estudios, capacitación o proyectos en las áreas de su competencia, que se traduzcan en aportaciones concretas que contribuyan al mejoramiento y mayor eficiencia de la producción de bienes o servicios y a la elevación de la calidad de vida de la comunidad;
- 8) Desarrollar programas de apoyo técnico en beneficio de la comunidad;
- 9) Fomentar el desarrollo de nuevos perfiles académicos en educación superior, en el ámbito de la ciencia y la tecnología, con el fin de formar profesionales capaces, que participen en el desarrollo de la Entidad;
- 10) Promover la cultura científica y tecnológica en el Estado, mediante la investigación aplicada y el intercambio académico con otras instituciones educativas estatales, nacionales o extranjeras; y
- 11) Desarrollar las funciones de vinculación con los sectores público, privado y social, para contribuir al desarrollo tecnológico y social de la comunidad.

Ejercicio Fiscal: 01 al 28 de febrero de 2018.

Régimen jurídico:

Organismo público descentralizado del Estado de Querétaro con personalidad jurídica y patrimonio propio.

Consideraciones Fiscales del ente:

La UTC Tributa en el Título II del Régimen Fiscal para Personas Morales con Fines No Lucrativos (No Contribuyentes) de la Ley del Impuesto sobre la renta.

#### 5. Bases de Preparación de los Estados Financieros

Las principales políticas contables para la elaboración de los estados financieros, son las siguientes:

Los estados financieros de la UTC, se prepararon de conformidad con las disposiciones normativas que le son aplicables en su carácter de Entidad Paraestatal de Gobierno del Estado de Querétaro y que están incluidas en la Ley General de Contabilidad Gubernamental y en los Postulados Básicos de Contabilidad Gubernamental.

La UTC ha aplicado la normatividad para el reconocimiento, valuación y revelación de los diferentes rubros de la información financiera, así como las bases de medición utilizadas para la elaboración de los estados financieros, por ejemplo: costo histórico, valor de realización, valor razonable, valor de recuperación o cualquier otro método empleado y los criterios de aplicación de los mismos, de conformidad a lo siguiente:

**UNIVERSIDAD TECNOLÓGICA DE CORREGIDORA (UTC) NOTAS A LOS ESTADOS FINANCIEROS**

**AL 30 DE ABRIL DE 2018**

**(PESOS)**

Ley General de Contabilidad Gubernamental (LGCG).

El 31 de diciembre de 2008, se publicó en el Diario Oficial de la Federación la LGCG, que entró en vigor el 1 de enero de 2009, y es de observancia obligatoria para los poderes Ejecutivo, Legislativo y Judicial de la Federación, Los Estados y el Distrito Federal; los Ayuntamientos de los Municipios; los Órganos Político-Administrativo de la Demarcaciones Territoriales del Distrito Federal, estatales o municipales y los órganos Autónomos Federales y Estatales.

La LGCG tiene como objetivo establecer los criterios generales que regirán la contabilidad gubernamental y la emisión de la información financiera de los entes públicos, con la finalidad de lograr la armonización contable a nivel nacional, para la cual fue creado al Consejo Nacional de Armonización Contable (CONAC) como órgano de coordinación para la armonización de la contabilidad gubernamental, el cual tiene por objeto la emisión de las normas contables y las disposiciones presupuestales que se aplicarán para la generación de información financiera y presupuestal que emitirá los entes públicos.

En 2009, 2010 y 2011, el CONAC emitió diversas disposiciones regulatorias en materia de contabilidad gubernamental y de presupuestos, en las cuales se establecieron diversas fechas para el inicio de su aplicación efectiva.

Con la finalidad de dar cumplimiento al objetivo de la armonización contable y establecer los ejercicios sociales en que tendrá aplicación efectiva el conjunto de normas aplicables, el 15 de diciembre de 2010 el CONAC emitió el Acuerdo de interpretación sobre las obligaciones establecidas en los artículos transitorios de la LGCG, en la cual interpretó que las entidades federativas, las entidades y los órganos Autónomos de las entidades federativas, entre otros, tienen la obligación, a partir del 1 de enero de 2012, de realizar registros contables con base acumulativa, apegándose al marco conceptual y a los postulados básicos de contabilidad gubernamental, así como a las normas y metodologías que establezcan los momentos contables, los clasificadores y de acuerdo con las respectivas matrices de conversión con las características señaladas en los artículos 40 y 41 de la LGCG.

Consecuentemente, a partir de la fecha señalada tienen la obligación de emitir información contable, presupuestaria y programática sobre la base técnica prevista en los documentos técnico-contables siguientes:

Marco Conceptual  
Postulados básicos de contabilidad  
Clasificador por objeto de gasto  
Clasificador por tipo de gasto  
Clasificador por rubro de ingresos  
Momentos contables de egresos  
Momentos contables de ingresos

La institución aplica los Postulados Básicos de contabilidad Gubernamental conforme a lo siguiente:

Los Principios de la Contabilidad Gubernamental son los fundamentos que configuran el sistema de información contable y rigen al ambiente bajo el cual opera. Estos inciden en la identificación, análisis, interpretación, captación, procesamiento y reconocimiento de las transacciones, transformaciones internas y de otros eventos económicos que se llevan a cabo en la Universidad Tecnológica de Corregidora.

**UNIVERSIDAD TECNOLÓGICA DE CORREGIDORA (UTC) NOTAS A LOS ESTADOS FINANCIEROS**

**AL 30 DE ABRIL DE 2018**

**(PESOS)**

De conformidad con el Artículo 22 de la Ley “Los postulados tienen como objetivo sustentar técnicamente la contabilidad gubernamental, así como organizar la efectiva sistematización que permita la obtención de información veraz, clara y concisa”.

Cabe destacar que con fecha 20 de agosto de 2009, fue publicado el acuerdo por el CONAC emiten los Postulados Básicos de Contabilidad Gubernamental, disponiendo que deben ser aplicado por los entes públicos.

6. Políticas de Contabilidad Significativas

7. Posición en Moneda Extranjera y Protección por Riesgo

Las cifras de los estados financieros y notas se refieren a pesos mexicanos.

8. Reporte Analítico del Activo

9. Fideicomisos, Mandatos y Análogos

10. Reporte de la Recaudación

11. Información sobre la Deuda y el Reporte Analítico de la Deuda

12. Calificaciones otorgadas

13. Proceso de Mejora

Intensificar con la participación de los directivos y trabajadores de la entidad en el control interno a través de una correcta y permanente auto control para obtener aceptable control interno  
Análisis exhaustivo de los gastos realizados, para así mejorar su control y su gestión.

14. Información por Segmentos


15. Eventos Posteriores al Cierre

16. Partes Relacionadas


Al 30 de abril de 2018, no existen partes relacionadas que ejerzan influencia significativa sobre la toma de decisiones financieras y operativas.

17. Responsabilidad Sobre la Presentación Razonable de la Información Contable

Estas notas, son parte integrante de los estados financieros adjuntos.



C.P. Fabiola Velázquez Chaparro  
Directora de Administración y Finanzas



M. en E. Arturo Adolfo Vallejo Casanova  
Rector



Presentación De Modificación Presupuestal al 31 de Marzo del 2018  
Cifras con corte al 30 de Abril de 2018

**INGRESOS**

Recurso	Naturaleza del Recurso	Recaudado																				
		Ampliaciones Ene 2018	Ampliaciones Feb 2018	Ampliaciones Mar 2018	Ampliaciones Abril 2018	Actualizado a Abr 2018	Total Ingresos Recaudados Ene 2018	Total Ingresos Recaudados Feb 2018	Total Ingresos Recaudados Mar 2018	Total Ingresos Recaudados Abr 2018	Total Ingresos Recaudados a Abr 2018	Rendimientos Bancarios Ene 2018	Rendimientos Bancarios Ene 2018	Incapacidades Ene 2018	Rendimientos Bancarios Feb 2018	Incapacidades Mar 2018	Rendimientos Bancarios Mar 2018	Incapacidades Mar 2018	Rendimientos Bancarios Abr 2018	Incapacidades Abr 2018	Por Recaudar a Dic 2018	
ESTATAL	Estatal	15,226.48	4.16	17,038.24	17,038.28	12,808,937.16	857,655.00	857,655.00	857,655.00	3,672,272.16	14.69	15,211.79	15,211.79	4.16	1.03	17,037.21	1.07	17,037.21	1.07	17,037.21	17,037.21	9,136,665.00
PROPIO	Propios	3,896.09	6,829.66	8,801.03	58.46	3,912,909.86	956,813.44	12,677.00	112,971.00	1,319,117.30	311.71			6,829.66	8,801.03		58.46		58.46		2,593,392.56	
FEDERAL	Federal	10,744,582	3.10	1,86	27.47	10,744,615.11	1,715,310.00	857,655.00	857,655.00	3,430,653.11	3.10			1,86	0.68		27.47		27.47		7,313,962.00	
PHODPEP	Federal	3,159.83	0.44	6,156.46	2,391.77	11,708.50				11,708.50	3,159.83			0.44	6,156.46		2,391.77		2,391.77		-	
FAM	Federal	-	0.75	0.24	0.26	1.51				1.51	0.75			0.26	0.24		0.26		0.26		-	
PFCE	Federal	10,096.25	0.91	6,551.43	2,545.43	19,194.02				19,194.02	10,096.25			0.91	6,551.43		2,545.43		2,545.43		-	
Total		27,400,721.00	28,798.12	38,549.26	22,061.67	27,495,966.16	1,814,468.44	2,585,642.00	1,838,231.00	8,452,946.60	13,586.33	15,211.79	15,211.79	6,836.11	21,512.05	17,037.21	5,024.46	17,037.21	5,024.46	17,037.21	19,044,019.56	

**EGRESOS**

Concepto	Autorizado	Ampliaciones						Disminuciones	Transferencias	Actualizado a Abr 2018	Comprometido	Devengado o Ejecido	Por Ejercer a Dic 2018
		2017	Ampliaciones Ene 2018	Ampliaciones Feb 2018	Ampliaciones Mar 2018	Ampliaciones Abr 2018	Ampliaciones Dic 2018						
SERVICIOS PERSONALES	20,423,968.48	0.00	0.00					0.00	20,423,968.48	0.00	5,200,457.10	15,223,511.38	
MATERIALES Y SUMINISTROS	1,020,749.00	312,162.45	15,211.79	17,037.21	17,037.21	17,037.21		-58,206.33	1,323,991.33	26,105.95	274,650.05	1,023,235.33	
SERVICIOS GENERALES	5,996,005.52	814,292.81	13,586.33	6,836.11	21,512.05	5,024.46		-173,225.79	6,644,029.49	187,395.75	1,771,543.53	4,685,090.21	
TRANSFERENCIAS	0.00	0.00	0.00	0.00	0.00	0.00		231,733.00	231,733.00	0.00	204,963.00	26,770.00	
BIENES MUEBLES	0.00	470,910.29	28,798.12	6,836.11	38,549.26	22,061.67		-300.88	470,609.41	3,650.16	20,045.96	446,913.29	
Total	27,400,721.00	1,597,365.55	28,798.12	6,836.11	38,549.26	22,061.67	0.00	0.00	29,894,331.71	217,151.86	7,471,659.64	21,405,530.21	

*[Firma]*  
C.P. EMILIO VELAZQUEZ CHAPARRO  
DIRECTOR DE LA DIRECCIÓN DE ADMINISTRACIÓN Y FINANZAS

*[Firma]*  
M.F.E. ARTURO VÁSQUEZ VALLEJO GARCÍA  
DIRECTOR



Ejercicio 2018  
**ANALITICO ACTIVO**  
 Del 01 de enero al 30 de abril de 2018  
 (Pesos)  
**UNIVERSIDAD TECNOLÓGICA DE CORREGIDORA**

Concepto	Saldo Inicial (1)	Cargos del Periodo (2)	Abonos del Periodo (3)	Saldo Final (4)=(1+2-3)	Variación del Periodo (4-1)
<b>ACTIVO</b>	<b>55,145,774</b>	<b>36,215,650</b>	<b>36,360,287</b>	<b>55,001,137</b>	<b>(144,637)</b>
<b>ACTIVO CIRCULANTE</b>	<b>2,686,859</b>	<b>36,038,000</b>	<b>34,943,128</b>	<b>3,781,730</b>	<b>1,094,872</b>
EFFECTIVO Y EQUIVALENTES	2,436,859	33,313,855	32,146,628	3,604,086	1,167,227
DERECHOS A RECIBIR EFECTIVO O EQUIVALENTES	250,000	369,443	479,596	139,847	(110,155)
DERECHOS A RECIBIR BIENES O SERVICIOS	0	559,304	521,506	37,798	37,798
ALMACENES	0	1,795,398	1,795,398	0	0
<b>ACTIVO NO CIRCULANTE</b>	<b>52,458,915</b>	<b>177,650</b>	<b>1,417,160</b>	<b>51,219,406</b>	<b>(1,239,509)</b>
BIENES INMUEBLES, INFRAESTRUCTURA Y CONSTRUCCIONES EN PROCESO	49,454,368	0	0	49,454,368	0
BIENES MUEBLES	19,804,383	135,489	0	19,939,872	135,489
ACTIVOS INTANGIBLES	1,577,064	0	40,000	1,537,064	(40,000)
DEPRECIACIÓN, DETERIORO Y AMORTIZACIÓN ACUMULADA DE BIENES	(18,376,919)	42,161	1,377,160	(19,711,917)	(1,334,998)

*(Signature)*

*(Signature)*

M. en E. Arturo Adolfo Vallejo Casanova  
 RECTOR

C. P. Fabiola Velázquez Chaparro  
 DIRECCIÓN DE ADMINISTRACIÓN Y FINANZAS

Bajo protesta de decir verdad declaramos que los Estados Financieros y sus Notas son razonablemente correctos y responsabilidad del emisor

UNIVERSIDAD TECNOLÓGICA DE CORREGIDORA

Ente:


Denominación de la Deuda Pública y Otros Pasivos (c)	Saldo al 31 de diciembre de 2017 (d)	Disposiciones del Periodo (e)	Amortizaciones del Periodo (f)	Revaluaciones, Reclasificaciones y Otros Ajustes (g)	Saldo Final del Periodo (h) h=d+e-f+g	Pago de Intereses del Periodo (i)	Pago de Comisiones y demás costos asociados durante el Periodo (j)
<b>1. Deuda Pública (1=A+B)</b>	0	0	0	0	0	0	0
<b>A. Corto Plazo (A=a1+a2+a3)</b>	0	0	0	0	0	0	0
a1) Instituciones de Crédito	0	0	0	0	0	0	0
a2) Títulos y Valores	0	0	0	0	0	0	0
a3) Arrendamientos Financieros	0	0	0	0	0	0	0
<b>B. Largo Plazo (B=b1+b2+b3)</b>	0	0	0	0	0	0	0
b1) Instituciones de Crédito	0	0	0	0	0	0	0
b2) Títulos y Valores	0	0	0	0	0	0	0
b3) Arrendamientos Financieros	0	0	0	0	0	0	0
<b>2. Otros Pasivos</b>	1,092,718	0	83,562	0	1,009,155	0	0
<b>3. Total de la Deuda Pública y Otros Pasivos (3=1+2)</b>	<b>1,092,718</b>	<b>0</b>	<b>83,562</b>	<b>0</b>	<b>1,009,155</b>	<b>0</b>	<b>0</b>
<b>4. Deuda Contingente 1 (informativo)</b>	0	0	0	0	0	0	0
A. Deuda Contingente 1	0	0	0	0	0	0	0
B. Deuda Contingente 2	0	0	0	0	0	0	0
C. Deuda Contingente XX	0	0	0	0	0	0	0
<b>5. Valor de Instrumentos Bono Cupón Cero 2 (Informativo)</b>	0	0	0	0	0	0	0
A. Instrumento Bono Cupón Cero 1	0	0	0	0	0	0	0
B. Instrumento Bono Cupón Cero 2	0	0	0	0	0	0	0
C. Instrumento Bono Cupón Cero XX	0	0	0	0	0	0	0

1 Se refiere a cualquier financiamiento sin fuente o garantía de pago definida, que sea asumida de manera solidaria o subsidiaria por las Entidades Federativas con sus Municipios, organismos descentralizados y empresas de participación estatal mayoritaria y fideicomisos.  
2 Se refiere al valor del Bono Cupón Cero que respalda el pago de los créditos asociados al mismo (Activo).

Obligaciones a Corto Plazo (k)	Monto Contratado (l)	Plazo Pactado (m)	Tasa de Interés (n)	Comisiones y Costos Relacionados (o)	Tasa Efectiva (p)
<b>6. Obligaciones a Corto Plazo (Informativo)</b>	0	0	0	0	0
A. Crédito 1					
A. Crédito 2					
A. Crédito XX					



**M. en E. Arturo Adolfo Vallejo Casanova**  
Rector



**C.P. Fabiola Velázquez Chaparro**  
Directora de Administración y Finanzas



**UNIVERSIDAD TECNOLÓGICA DE CORREGIDORA (UTC) NOTAS A LOS ESTADOS FINANCIEROS  
AL 30 DE ABRIL DE 2018  
(PESOS)**


**Pasivo**

Este rubro se integra como sigue:

Cuentas por pagar a corto plazo	Referencia	Fecha	Importe
<b>Proveedores:</b>			
Jorge Antonio Salinas Martínez (Aguinaldo y PV)	Finiquito	31-dic-17	3,110.82
Neuroservices Communications SA de CV	OC-446	31-dic-17	40,775.16
Fideicomiso de Administración de Teatros y Salas de Espectáculos	OC-502 4885-075	01-mar-18	4,857.82
OXXO EXPRESS SA DE CV	OC-531 4885-139	11-abr-18	20,000.00
Roberto Ayala Magaña	4573-107	20-abr-18	8,166.24
Angélica Ibarra Silva	4573-108	20-abr-18	9,527.28
Maria Argelia Baltazar Olvera	4573-109	20-abr-18	8,166.24
Blanca Gabriela Novelo Abascal	4573-110	20-abr-18	9,073.60
Heber Leonel Santos Esquivel	4573-111	20-abr-18	13,610.40
Jorge Hiram Morales Olvera	4573-112	20-abr-18	9,073.60
Maria Bernardette San Roman Tiscareño	4573-113	20-abr-18	8,619.92
Maribel Leyva Gaxiola	4573-114	20-abr-18	12,703.04
Mauricio León Frias	4573-115	20-abr-18	7,712.56
Tanya Martínez Baca Rivera	4573-116	20-abr-18	14,971.44
Josue Manriquez Nuñez	4573-117	20-abr-18	10,888.32
Diana Issell Sandoval Cardenas	4573-118	20-abr-18	3,629.44
Henri Miguel Raison Zepeda	4573-119	23-abr-18	1,814.72
Rosa Oliva Amayo Vasquez	4573-120	23-abr-18	4,536.80
Victor Manuel Hernández Pimentel	4573-121	23-abr-18	9,527.28
Juan Carlos Lugo Pérez	4573-122	23-abr-18	9,073.60
J Guadalupe Vargas Lino	4573-123	23-abr-18	4,083.12
Yalila Mejía Hernández	4573-124	20-abr-18	12,703.04
Yuliana Montes Márquez	4573-125	20-abr-18	3,629.44
Zulema Irma Yadira Araujo García	4573-126	20-abr-18	11,342.00
Hugo Sergio Cruz Frías	4573-127	20-abr-18	12,249.36
Variación de centavos entre O.C. y contabilización			0.25
		<b>Total</b>	<b>253,845.49</b>
<b>Impuestos por pagar y otras retenciones</b>			
ISPT		abr-18	282,465.86
ISR por honorarios		abr-18	36,208.90
IMSS		abr-18	89,113.12
		<b>Total</b>	<b>407,787.88</b>
<b>Provisión de Facturas:</b>			
Provisión Auditor Integración			6,000.00
Provisión Fianza de Fidelidad			4,257.20
Provisión Títulos Servicios Escolares 2017			143,505.00
Provisión Títulos Servicios Escolares enero a abril 2018			193,759.77
		<b>Total</b>	<b>347,521.97</b>
		<b>TOTAL DE PASIVOS</b>	<b>1,009,155.34</b>



C.P. Fabiola Velázquez Chaparro  
Directora de Administración y Finanzas



M. en E. Arturo Adolfo Vallejo Casanova  
Rector

## II. Información Presupuestaria



Ejercicio 2018  
**ESTADO ANALÍTICO DEL EJERCICIO DEL PRESUPUESTO DE INGRESOS**  
 Del 01 de enero al 30 de abril de 2018  
 (Pesos)

UNIVERSIDAD TECNOLÓGICA DE CORREGIDORA

RUBRO DE INGRESOS	Ingreso					Diferencia (6 = 5 - 1)
	Estimado (1)	Ampliaciones y Reducciones (2)	Modificado (3 = 1 + 2)	Devengado (4)	Recaudado (5)	
Derechos	0	0	0	0	0	0
Productos	0	0	0	0	0	0
Productos de Tipo Corriente	0	0	0	0	0	0
Aprovechamientos	0	0	0	0	0	0
Aprovechamientos de Tipo Corriente	0	0	0	0	0	0
Ingresos por Venta de Bienes y Servicios	3,896,509	96,245	3,992,754	1,399,362	1,399,362	(2,497,147)
Participaciones y Aportaciones	0	0	0	0	0	0
Transferencias, Asignaciones, Subsidios y Otras Ayudas	23,504,212	0	23,504,212	7,053,585	7,053,585	(16,450,627)
<b>Total</b>	<b>27,400,721</b>	<b>96,245</b>	<b>27,496,966</b>	<b>8,452,947</b>	<b>8,452,947</b>	<b>(18,947,774)</b>
				Ingresos Excedentes		

ESTADO ANALÍTICO DE INGRESOS POR FUENTE DE FINANCIAMIENTO	Ingreso					Diferencia (6 = 5 - 1)
	Estimado (1)	Ampliaciones y Reducciones (2)	Modificado (3 = 1 + 2)	Devengado (4)	Recaudado (5)	
DERECHOS	0	0	0	0	0	0
PRODUCTOS	0	0	0	0	0	0
Productos de Tipo Corriente	0	0	0	0	0	0
APROVECHAMIENTOS	0	0	0	0	0	0
Aprovechamientos de Tipo Corriente	0	0	0	0	0	0
PARTICIPACIONES Y APORTACIONES	0	0	0	0	0	0
Transferencias, Asignaciones, Subsidios y Otras Ayudas	23,504,212	0	23,504,212	7,053,585	7,053,585	(16,450,627)
INGRESOS DE ORGANISMOS Y EMPRESAS	3,896,509	96,245	3,992,754	1,399,362	1,399,362	(2,497,147)
Ingresos por Venta de Bienes y Servicios	3,896,509	96,245	3,992,754	1,399,362	1,399,362	(2,497,147)
Transferencias, Asignaciones, Subsidios y Otras Ayudas	0	0	0	0	0	0
<b>Total</b>	<b>27,400,721</b>	<b>96,245</b>	<b>27,496,966</b>	<b>8,452,947</b>	<b>8,452,947</b>	<b>(18,947,774)</b>
				Ingresos Excedentes		

*[Signature]*

Men E. Arturo Adolfo Vallejo Casanova  
 Rector

*[Signature]*

C.P. Fabiola Velázquez Chaparro  
 Dirección de Administración y Finanzas

PRESUPUESTO DE INGRESOS ACUMULADO AL 30 DE ABRIL 2018

		AUTORIZADO	AMP/DISM	ACTUALIZADO	DEVENGADO	RECAUDADO	POR RECAUDAR
<b>RECURSOS</b>							
	Estatal	-12,759,630.00	-49,308.67	-12,808,938.67	-3,672,273.67	-3,672,273.67	-9,136,665.00
	Federal	-10,744,582.00	-30,935.63	-10,775,517.63	-3,461,555.63	-3,461,555.63	-7,313,962.00
	Propios	-3,896,509.00	-16,000.86	-3,912,509.86	-1,319,117.30	-1,319,117.30	-2,593,392.56
	<b>TOTALES</b>	<b>-27,400,721.00</b>	<b>-96,245.16</b>	<b>-27,496,966.16</b>	<b>-8,452,946.60</b>	<b>-8,452,946.60</b>	<b>-19,044,019.56</b>
<b>RECURSO ESTATAL</b>							
43190	4710113 Rendimientos Estatales	0.00	-20.95	-20.95	-20.95	-20.95	0.00
43990	4710217 Otros Ingresos	0.00	-49,286.21	-49,286.21	-49,286.21	-49,286.21	0.00
42210	4910201 Aportaciones Estatales	-12,759,630.00	0.00	-12,759,630.00	-3,622,965.00	-3,622,965.00	-9,136,665.00
	<b>TOTALES</b>	<b>-12,759,630.00</b>	<b>-49,307.16</b>	<b>-12,808,937.16</b>	<b>-3,672,272.16</b>	<b>-3,672,272.16</b>	<b>-9,136,665.00</b>
<b>RECURSO FEDERAL</b>							
43190	4710114 Rendimientos Federales	0.00	-33.11	-33.11	-33.11	-33.11	0.00
42130	4930102 Por Medio De La Federación	-10,744,582.00	0.00	-10,744,582.00	-3,430,620.00	-3,430,620.00	-7,313,962.00
43990	4710217 Otros ingresos	0.00	0.00	0.00	0.00	0.00	0.00
	<b>TOTALES</b>	<b>-10,744,582.00</b>	<b>-33.11</b>	<b>-10,744,615.11</b>	<b>-3,430,653.11</b>	<b>-3,430,653.11</b>	<b>-7,313,962.00</b>
<b>RECURSO PROPIO</b>							
43190	4710115 Rendimientos Propios	0.00	-16,000.86	-16,000.86	-16,000.86	-16,000.86	0.00
41730	Ingresos Por Venta de Bienes y S	-3,896,509.00	231,733.00	-3,664,776.00	-1,071,383.44	-1,071,383.44	-2,593,392.56
41730	4710215 Convenios de Colaboración Académ	0.00	0.00	0.00	0.00	0.00	0.00
43990	4710217 Otros Ingresos	0.00	-231,733.00	-231,733.00	-231,733.00	-231,733.00	0.00
41730	4710235 Convenio Servicios Tecnologicos	0.00	0.00	0.00	0.00	0.00	0.00
	<b>TOTALES</b>	<b>-3,896,509.00</b>	<b>-16,000.86</b>	<b>-3,912,509.86</b>	<b>-1,319,117.30</b>	<b>-1,319,117.30</b>	<b>-2,593,392.56</b>
<b>RECURSO PRODEP</b>							
43190	4710116 Rendimientos Promep	0.00	-11,708.50	-11,708.50	-11,708.50	-11,708.50	0.00
42130	4930102 Por Medio De La Federación	0.00	0.00	0.00	0.00	0.00	0.00
	<b>TOTALES</b>	<b>0.00</b>	<b>-11,708.50</b>	<b>-11,708.50</b>	<b>-11,708.50</b>	<b>-11,708.50</b>	<b>0.00</b>
<b>RECURSO FAM</b>							
43190	4710119 Rendimientos Fam	0.00	-1.51	-1.51	-1.51	-1.51	0.00
43990	4710217 Otros Ingresos	0.00	0.00	0.00	0.00	0.00	0.00
42210	4910201 Aportaciones Estatales FAM	0.00	0.00	0.00	0.00	0.00	0.00
	<b>TOTALES</b>	<b>0.00</b>	<b>-1.51</b>	<b>-1.51</b>	<b>-1.51</b>	<b>-1.51</b>	<b>0.00</b>
<b>RECURSO PFCE</b>							
43190	4710123 Rendimientos PFCE	0.00	-19,194.02	-19,194.02	-19,194.02	-19,194.02	0.00
	<b>TOTALES</b>	<b>0.00</b>	<b>-19,194.02</b>	<b>-19,194.02</b>	<b>-19,194.02</b>	<b>-19,194.02</b>	<b>0.00</b>
	<b>GRAN TOTAL</b>	<b>-27,400,721.00</b>	<b>-96,245.16</b>	<b>-27,496,966.16</b>	<b>-8,452,946.60</b>	<b>-8,452,946.60</b>	<b>-19,044,019.56</b>

C. Iris García Gutiérrez  
Jefe de Departamento de Recursos  
Financieros, Programación y Contabilidad  
Elaboro

C.P. Fabiola Velázquez Chaparro  
Directora de Administración y Finanzas  
Reviso

M. en E. Arturo Adolfo Vallejo Casanova  
Rector  
Autorizo

PRESUPUESTO DE INGRESOS A DETALLE AL 30 DE ABRIL 2018

PLAN DE CUENTA	CAPITULO	DESCRIPCIÓN	FTE	AUTORIZADO	AMP/DISM	ACTUALIZADO	DEVENGADO	RECAUDADO	POR RECAUDAR
<b>RENDIMIENTOS VARIOS</b>									
43190	4710113	Rendimientos Estatales	01E	0.00	-20.95	-20.95	-20.95	-20.95	0.00
43190	4710114	Rendimientos Federales	27C	0.00	-33.11	-33.11	-33.11	-33.11	0.00
43190	4710115	Rendimientos Propios	01G	0.00	-16,000.86	-16,000.86	-16,000.86	-16,000.86	0.00
43190	4710116	Rendimientos Promep	74F	0.00	-11,708.50	-11,708.50	-11,708.50	-11,708.50	0.00
43190	4710119	Rendimientos Fam	52H	0.00	-1.51	-1.51	-1.51	-1.51	0.00
43190	4710123	Rendimientos PFCE	73M	0.00	-19,194.02	-19,194.02	-19,194.02	-19,194.02	0.00
<b>INGRESOS POR VENTA DE BIENES Y SERVICIOS</b>									
41730	4710201	Examen De Admisión	01G	0.00	-38,800.00	-38,800.00	-38,800.00	-38,800.00	0.00
41730	4710202	Inscripciones	01G	0.00	-3,674.00	-3,674.00	-3,674.00	-3,674.00	0.00
41730	4710203	Reinscripciones	01G	-3,896,509.00	807,995.44	-3,088,513.56	-688,881.00	-688,881.00	-2,399,632.56
41730	4710204	Constancia De Estudios	01G	0.00	-4,954.00	-4,954.00	-4,954.00	-4,954.00	0.00
41730	4710205	Reposición De Credencial Alumno	01G	0.00	-4,405.00	-4,405.00	-4,405.00	-4,405.00	0.00
41730	4710206	Kárdex	01G	0.00	-12,802.44	-12,802.44	-12,802.44	-12,802.44	0.00
41730	4710207	Examen A Título De Suficiencia	01G	0.00	0.00	0.00	0.00	0.00	0.00
41730	4710208	Examen Extraordinario	01G	0.00	-79,408.00	-79,408.00	-79,408.00	-79,408.00	0.00
41730	4710209	Trámite De Titulación Tsu	01G	0.00	-74,232.00	-74,232.00	0.00	0.00	-74,232.00
41730	4710210	Trámite De Cédula Profesional Para Tsu	01G	0.00	-119,528.00	-119,528.00	0.00	0.00	-119,528.00
41730	4710211	Curso De Idioma Sabatino Para Público En G	01G	0.00	-9,450.00	-9,450.00	-9,450.00	-9,450.00	0.00
41730	4710212	Curso De Idioma Sabatino Para Alumnos Y Fu	01G	0.00	-18,375.00	-18,375.00	-18,375.00	-18,375.00	0.00
41730	4710213	Curso De Idioma Sabatino Por Hijo De Traba	01G	0.00	0.00	0.00	0.00	0.00	0.00
41730	4710218	Certificado de estudios	01G	0.00	-840.00	-840.00	-840.00	-840.00	0.00
41730	4710221	Trámite de equivalencia de estudios	01G	0.00	-735.00	-735.00	-735.00	-735.00	0.00
41730	4710222	Servicios de capacitación al sector produc	01G	0.00	0.00	0.00	0.00	0.00	0.00
41730	4710223	Renta de locker	01G	0.00	0.00	0.00	0.00	0.00	0.00
41730	4710227	Acta de Exención de Examen Profesional	01G	0.00	-3,784.00	-3,784.00	-3,784.00	-3,784.00	0.00
41730	4710228	SERVICIOS TECNOLÓGICOS	01G	0.00	0.00	0.00	0.00	0.00	0.00
41730	4710229	Inscripción a Ingeniería	01G	0.00	0.00	0.00	0.00	0.00	0.00
41730	4710230	Reinscripción a Ingeniería	01G	0.00	-203,700.00	-203,700.00	-203,700.00	-203,700.00	0.00
41730	4710231	Constancia de Titulación	01G	0.00	-945.00	-945.00	-945.00	-945.00	0.00
41730	4710236	Duplicado de Certificado de Estudios	01G	0.00	0.00	0.00	0.00	0.00	0.00
41730	4710238	Duplicado de acta de exención de examen pr	01G	0.00	-630.00	-630.00	-630.00	-630.00	0.00
41730	4710239	Curso Remedial Matemáticas	01G	0.00	0.00	0.00	0.00	0.00	0.00
<b>CONVENIOS</b>									
41730	4710215	Convenios De Colaboración Académica	01G	0.00	0.00	0.00	0.00	0.00	0.00
41730	4710235	Convenio Servicios Tecnológicos	01G	0.00	0.00	0.00	0.00	0.00	0.00
<b>OTROS INGRESOS</b>									
43990	4710217	Otros Ingresos	01E	0.00	-49,286.21	-49,286.21	-49,286.21	-49,286.21	0.00
43990	4710217	Otros Ingresos	01G	0.00	-231,733.00	-231,733.00	-231,733.00	-231,733.00	0.00
<b>PARTICIPACIONES Y APORTACIONES</b>									
42130	4930102	Por Medio De La Federación	27C	-10,744,582.00	0.00	-10,744,582.00	-3,430,620.00	-3,430,620.00	-7,313,962.00
<b>TRANSFERENCIAS, ASIGNACIONES, SUBSIDIOS Y OTRAS AYUDAS</b>									
42210	4910201	Aportaciones Estatales	01E	-12,759,630.00	0.00	-12,759,630.00	-3,622,965.00	-3,622,965.00	-9,136,665.00
<b>TOTAL</b>				<b>-27,400,721.00</b>	<b>-96,245.16</b>	<b>-27,496,966.16</b>	<b>-8,452,946.60</b>	<b>-8,452,946.60</b>	<b>-19,044,019.56</b>


**C. Iris García Gutiérrez**  
 Jefe de Departamento de Recursos  
 Financieros, Programación y Contabilidad  
 Elaboro


**C.P. Fabiola Velázquez Chaparro**  
 Directora de Administración y Finanzas  
 Reviso


**M. en E. Arturo Adolfo Vallejo Casanova**  
 Rector  
 Autorizo

Universidad Tecnológica de Corregidora  
Estado Analítico del Ejercicio del Presupuesto de Egresos  
Clasificación Administrativa  
Del 1° de Enero al 30 de Abril de 2018

Concepto	Egresos					Subejercicio 6 = ( 3 - 4 )
	Aprobado	Ampliaciones/ (Reducciones)	Modificado	Devengado	Pagado	
	1	2	3 = (1 + 2)	4	5	
21120. P000 UNIVERSIDAD TECNOLOGICA DE CORREGIDORA	27,400,721	1,693,611	29,094,332	7,471,660	7,197,490	21,622,672
<b>Total del Gasto</b>	<b>27,400,721</b>	<b>1,693,611</b>	<b>29,094,332</b>	<b>7,471,660</b>	<b>7,197,490</b>	<b>21,622,672</b>


  
C. Iris García Gutiérrez  
Jefe del Depto. de Recursos Financieros  
Programación y Contabilidad  
Elaboro


  
C.P. Fabiola Velázquez Chaparro  
Directora de Administración y Finanzas  
Reviso

  
M. en E. Arturo Adolfo Vallejo Casanova  
Rector  
Autorizo

Gobierno (Federal/Estatal/Municipal) de Universidad Tecnológica de Corregidora  
Estado Analítico del Ejercicio del Presupuesto de Egresos  
Clasificación Administrativa  
Del 1° de Enero al 30 de Abril de 2018

Concepto	Egresos					Subejercicio 6 = ( 3 - 4 )
	Aprobado	Ampliaciones/ (Reducciones)	Modificado	Devengado	Pagado	
	1	2	3 = ( 1 + 2 )	4	5	
Poder Ejecutivo	27,400,721	1,693,611	29,094,332	7,471,660	7,197,490	21,622,672
Poder Legislativo						
Poder Judicial						
Órganos Autónomos						
<b>Total del Gasto</b>	<b>27,400,721</b>	<b>1,693,611</b>	<b>29,094,332</b>	<b>7,471,660</b>	<b>7,197,490</b>	<b>21,622,672</b>


  
C. Iris García Gutiérrez  
Jefe del Depto. de Recursos Financieros  
Programación y Contabilidad  
Elaboro


  
C.P. Fabiola Velázquez Chaparro  
Directora de Administración y Finanzas  
Reviso


  
M. en E. Arturo Adolfo Vallejo Gasanova  
Rector  
Autorizo

**Sector Paraestatal del Gobierno (Federal/Estatal/Municipal) de Universidad Tecnológica de Corregidora**  
**Estado Analítico del Ejercicio del Presupuesto de Egresos**  
**Clasificación Administrativa**  
**Del 1° de Enero al 30 de Abril de 2018**

Concepto	Egresos					Subejercicio 6 = ( 3 - 4 )
	Aprobado	Ampliaciones/ (Reducciones)	Modificado	Devengado	Pagado	
	1	2	3 = ( 1 + 2 )	4	5	
Entidades Paraestatales y Fideicomisos No Empresariales y No Financieros	27,400,721	1,693,611	29,094,332	7,471,660	7,197,490	21,622,672
Instituciones Públicas de la Seguridad Social						
Entidades Paraestatales Empresariales No Financieras con Participación Estatal Mayoritaria						
Fideicomisos Empresariales No Financieros con Participación Estatal Mayoritaria						
Entidades Paraestatales Empresariales Financieras Monetarias con Participación Estatal Mayoritaria						
Entidades Paraestatales Empresariales Financieras No Monetarias con Participación Estatal Mayoritaria						
Fideicomisos Financieros Públicos con Participación Estatal Mayoritaria						
<b>Total del Gasto</b>	<b>27,400,721</b>	<b>1,693,611</b>	<b>29,094,332</b>	<b>7,471,660</b>	<b>7,197,490</b>	<b>21,622,672</b>

  
**C. Iris García Gutiérrez**  
 Jefe del Depto. de Recursos Financieros  
 Programación y Contabilidad  
 Elabora

  
**C.P. Fabiola Velázquez Chaparro**  
 Directora de Administración y Finanzas  
 Reviso

  
**M. en E. Arturo Adolfo Vallejo Casanova**  
 Rector  
 Autorizo






Ejercicio 2018  
**ESTADO ANALÍTICO DEL EJERCICIO DEL PRESUPUESTO DE EGRESOS**  
**CLASIFICACIÓN ECONÓMICA (POR TIPO DE GASTO)**  
 Del 01 de enero al 30 de abril de 2018  
 (Pesos)

**UNIVERSIDAD TECNOLÓGICA DE CORREGIDORA**

Concepto	Egresos						Subejercicio 6 = (3 - 4)
	Aprobado 1	Ampliaciones / (Reducciones) 2	Modificado 3 = (1 + 2)	Devengado 4	Pagado 5		
Gasto Corriente	27,400,721	1,223,001	28,623,722	7,451,614	7,177,444	21,172,109	
Gasto de Capital	0	470,609	470,609	20,046	20,046	450,563	
Pensiones y Jubilaciones	0	0	0	0	0	0	
Participaciones	0	0	0	0	0	0	
<b>Total del Gasto</b>	<b>27,400,721</b>	<b>1,693,611</b>	<b>29,094,332</b>	<b>7,471,660</b>	<b>7,197,490</b>	<b>21,622,672</b>	

  
**Man E. Arturo Adolfo Vallejo Casanova**  
 Rector

  
**C.P. Fabiola Velázquez Chaparro**  
 Dirección de Administración y Finanzas



**Ejercicio 2018**  
**ESTADO ANALÍTICO DEL EJERCICIO DEL PRESUPUESTO DEL EJERCICIO DE EGRESOS**  
**CLASIFICACIÓN POR OBJETO DEL GASTO (CAPÍTULO Y CONCEPTO)**  
 Del 01 de enero al 30 de abril de 2018  
 (Pesos)

**UNIVERSIDAD TECNOLÓGICA DE CORREGIDORA**

Concepto	Egresos						Subejercicio 6 = (3 - 4)
	Aprobado 1	Ampliaciones / (Reducciones) 2	Modificado 3 = (1 + 2)	Devengado 4	Pagado 5		
<b>Servicios Personales</b>	<b>20,423,968</b>	<b>0</b>	<b>20,423,968</b>	<b>5,200,457</b>	<b>5,199,421</b>	<b>15,223,511</b>	
Remuneraciones al personal de carácter permanente	13,270,904	(322,896)	12,888,008	4,171,015	4,171,015	8,716,993	
Remuneraciones al personal de carácter transitorio	0	0	0	0	0	0	
Remuneraciones adicionales y especiales	3,528,596	32,805	3,561,401	88,204	87,168	3,473,197	
Seguridad social	2,653,165	0	2,653,165	434,302	434,302	2,218,863	
Otras prestaciones sociales y económicas	1,031,304	290,091	1,321,394	506,936	506,936	814,459	
Provisiones	0	0	0	0	0	0	
Pago de estímulos a servidores públicos	0	0	0	0	0	0	
<b>Materiales y suministros</b>	<b>1,020,749</b>	<b>303,242</b>	<b>1,323,991</b>	<b>274,650</b>	<b>244,995</b>	<b>1,049,341</b>	
Materiales de administración, emisión de documentos y artículos oficiales	401,396	71,114	472,510	102,814	102,814	369,696	
Alimentos y utensilios	46,885	(17,405)	29,480	5,552	5,552	23,929	
Materiales primas y materiales de producción y comercialización	87,000	220,244	307,244	6,725	6,725	300,519	
Materiales y artículos de construcción y de reparación	93,003	0	93,003	0	0	93,003	
Productos químicos, farmacéuticos y de laboratorio	197,073	49,286	246,359	119,843	90,187	126,517	
Combustibles, lubricantes y aditivos	92,000	(20,000)	72,000	3,495	3,495	68,505	
Vestuario, blancos, prendas de protección y artículos deportivos	103,392	3	103,395	36,222	36,222	67,173	
Herramientas, refacciones y accesorios menores	<b>5,956,004</b>	<b>688,026</b>	<b>6,644,029</b>	<b>1,771,544</b>	<b>1,528,065</b>	<b>4,872,486</b>	
<b>Servicios generales</b>	<b>969,241</b>	<b>0</b>	<b>969,241</b>	<b>265,741</b>	<b>251,622</b>	<b>703,501</b>	
Servicios básicos	103,000	0	103,000	20,847	20,847	82,153	
Servicios de arrendamiento	2,983,257	481,695	3,464,952	932,301	715,074	2,532,651	
Servicios profesionales, científicos, técnicos y otros servicios	190,387	91,496	281,883	113,108	107,526	168,775	
Servicios financieros, bancarios y comerciales	589,112	39,504	628,616	137,876	136,263	490,740	
Servicios de instalación, reparación, mantenimiento y conservación	240,000	0	240,000	65,364	65,284	174,636	
Servicios de traslado y viáticos	170,000	54,552	224,552	71,094	71,094	153,458	
Servicios oficiales	370,000	29,241	399,241	97,470	92,612	301,772	
Otros servicios generales	341,007	(8,463)	332,543	67,743	67,743	264,801	
<b>Transferencias, asignaciones, subsidios y otras ayudas</b>	<b>0</b>	<b>231,733</b>	<b>231,733</b>	<b>204,963</b>	<b>204,963</b>	<b>26,770</b>	
Transferencias internas y asignaciones al sector público	0	0	0	0	0	0	
Transferencias al resto del sector público	0	231,733	231,733	204,963	204,963	26,770	
Ayudas sociales	0	0	0	0	0	0	
Pensiones y jubilaciones	0	0	0	0	0	0	
<b>Bienes muebles, inmuebles e intangibles</b>	<b>470,609</b>	<b>72,583</b>	<b>543,192</b>	<b>20,046</b>	<b>20,046</b>	<b>450,563</b>	
Mobiliario y equipo de administración	0	0	0	0	0	0	
Mobiliario y equipo educacional y recreativo	0	0	0	0	0	0	
Equipo e instrumental médico y de laboratorio	0	0	0	0	0	0	
Vehículos y equipo de transporte	0	0	0	0	0	0	
Equipo de defensa y seguridad	0	0	0	0	0	0	
Maquinaria, otros equipos y herramientas	0	0	0	0	0	0	
Bienes inmuebles	0	0	0	0	0	0	
Activos intangibles	0	0	0	0	0	0	
<b>Inversión pública</b>	<b>0</b>	<b>309,976</b>	<b>309,976</b>	<b>0</b>	<b>0</b>	<b>309,976</b>	
Obra pública en bienes de dominio público	0	0	0	0	0	0	
Obra pública en bienes de dominio privado	0	0	0	0	0	0	
<b>Deuda pública</b>	<b>0</b>	<b>0</b>	<b>0</b>	<b>0</b>	<b>0</b>	<b>0</b>	
Deuda pública	0	0	0	0	0	0	

  
**Fabiola Velázquez Chaparro**  
 Dirección de Administración y Finanzas


  
**Arturo Adolfo Vallejo Casanova**  
 Rector



Ejercicio 2018  
**ESTADO ANALÍTICO DEL EJERCICIO DEL PRESUPUESTO DEL EJERCICIO DE EGRESOS**  
**CLASIFICACIÓN POR OBJETO DEL GASTO (CAPÍTULO Y CONCEPTO)**  
 Del 01 de enero al 30 de abril de 2018  
 (Pesos)

**UNIVERSIDAD TECNOLÓGICA DE CORREGIDORA**

Concepto	Egresos						Subejercicio
	Aprobado	Ampliaciones / (Reducciones)	Modificado	Devengado	Pagado	Subejercicio	
1	0	2	3 = (1 + 2)	4	5	6 = (3 - 4)	0
Adeudos de ejercicios fiscales anteriores (ADEFAS)	27,400,721	1,693,611	29,094,332	7,471,660	7,197,490	21,622,672	0
<b>Total del Gasto</b>							


  
**M en E. Arturo Adolfo Vallejo Casanova**  
 Rector


  
 C.P. Fabiola Velázquez Chaparro  
 Dirección de Administración y Finanzas



**Ejercicio 2018**  
**ESTADO ANALÍTICO DEL EJERCICIO DEL PRESUPUESTO DE EGRESOS CLASIFICACIÓN FUNCIONAL (FINALIDAD Y FUNCIÓN)**  
 Del 01 de enero al 30 de abril de 2018  
 (Pesos)  
**UNIVERSIDAD TECNOLÓGICA DE CORREGIDORA**

Concepto	Egresos						Subejercicio 6 = (3 - 4)
	Aprobado	Ampliaciones / (Reducciones)	Modificado	Devengado	Pagado		
	1	2	3 = (1 + 2)	4	5		
Gobierno	0	0	0	0	0	0	0
Justicia	0	0	0	0	0	0	0
Desarrollo Social	27,400,721	1,693,611	29,094,332	7,471,660	7,197,490	21,622,672	21,622,672
Educación	27,400,721	1,693,611	29,094,332	7,471,660	7,197,490	21,622,672	21,622,672
Protección Social	0	0	0	0	0	0	0
Desarrollo Económico	0	0	0	0	0	0	0
Otras Industrias y Otros Asuntos Económicos	0	0	0	0	0	0	0
<b>Total del Gasto</b>	<b>27,400,721</b>	<b>1,693,611</b>	<b>29,094,332</b>	<b>7,471,660</b>	<b>7,197,490</b>	<b>21,622,672</b>	<b>21,622,672</b>


  
**M. en E. Arturo Adolfo Vallejo Casanova**  
 Rector

  
**C.P. Fabiola Velázquez Chaparro**  
 Dirección de Administración y Finanzas



**INFORME DE ENDEUDAMIENTO NETO**  
 Del 01 de enero al 30 de abril de 2018  
 (Pesos)  
**UNIVERSIDAD TECNOLÓGICA DE CORREGIDORA**

Identificación de Crédito o Instrumento	Contratación / Colocación		Amortización	Endeudamiento Neto
	A	B		
<b>Créditos Bancarios</b>				
BBVA Bancomer	0	0	0	0
<b>Total de Créditos Bancarios</b>	0	0	0	0
<b>Otros Instrumentos de la Deuda</b>				
<b>Total de Otros Instrumentos de la Deuda</b>	0	0	0	0
<b>TOTAL</b>	<b>0</b>	<b>0</b>	<b>0</b>	<b>0</b>


  
 M. en E. Arturo Adolfo Vallejo Casanova  
 Rector

  
 C.P. Fabiola Velázquez Chaparro  
 Dirección de Administración y Finanzas



**INFORME INTERESES DE LA DEUDA**  
Del 01 de enero al 30 de abril de 2018  
(Pesos)  
**UNIVERSIDAD TECNOLÓGICA DE CORREGIDORA**

Identificación de Crédito o Instrumento	Devengado	Pagado
Créditos Bancarios		
BBVA Bancomer	0	0
<b>Total de Intereses de Créditos Bancarios</b>	<b>0</b>	<b>0</b>
Otros Instrumentos de la Deuda		
<b>Total de Intereses de Otros Instrumentos de la Deuda</b>	<b>0</b>	<b>0</b>
<b>TOTAL</b>	<b>0</b>	<b>0</b>

  
M. en E. Arturo Adolfo Vallejo Casanova  
Rector

  
C.P. Fabiola Velázquez Chaparro  
Dirección de Administración y Finanzas

CONCEPTO	Var	REAL												Proyección		
		ene-18	feb-18	mar-18	abr-18	may-18	jun-18	jul-18	ago-18	sep-18	oct-18	nov-18	dic-18			
<b>INGRESOS DE LIBRE DISPOSICION</b>		27,400,721	27,486,063	1,830,010	2,592,477	1,854,072	2,145,484	2,257,655	2,223,220	2,223,220	2,223,220	2,936,323	2,257,655	2,223,220	3,749,506	1,173,221
Productos de tipo corriente (productos financieros)	0.2%	0	16,056	330	6,635	8,804	87	0	0	0	0	0	0	0	0	0
Ingresos por venta de bienes y servicios	-89.9%	3,896,509	3,896,509	956,813	12,677	112,921	220,705	350,000	315,665	315,665	315,665	315,665	350,000	315,665	315,665	315,668
Transferencias internas y asignaciones al Sector Puj	0.0%	12,759,630	12,759,630	857,655	857,655	1,050,000	1,050,000	1,050,000	1,050,000	1,050,000	1,310,379	1,050,000	1,050,000	1,050,000	2,576,286	0
Transferencias internas y asignaciones al Sector Puj	na	10,744,582	10,744,582	0	1,715,310	857,655	857,655	857,655	857,655	857,655	1,310,379	857,655	857,655	857,655	857,655	857,653
Otros	0.0%	0	49,286	15,212	0	17,037	17,037	0	0	0	0	0	0	0	0	0
<b>SERVICIOS PERSONALES</b>	1.3%	20,423,969	20,692,350	1,013,395	1,149,966	1,367,822	1,689,272	1,451,816	1,568,928	2,346,566	2,067,854	1,305,059	1,296,910	2,006,965	3,065,794	
Remuneraciones al Personal de Caracter Permanente	0.0%	13,210,904	13,210,904	971,552	1,001,044	1,021,387	1,177,000	1,149,983	1,112,655	1,126,917	1,021,387	926,459	1,021,387	1,202,655	1,478,448	
Remuneraciones al Personal de Caracter Transitorio	na	0	0	0	0	0	0	0	0	0	0	0	0	0	0	
Remuneraciones Adicionales y Especiales (prestaci	0.0%	3,528,596	3,528,596	3,339	3,339	3,339	78,187	3,339	3,339	737,200	750,000	3,339	3,339	3,339	837,952	1,101,884
Seguridad Social	0.0%	2,653,165	2,653,165	106,583	221,766	105,954	248,296	283,472	353,843	231,267	288,655	228,655	228,655	228,655	245,752	343,811
Otros Prestaciones Sociales y Económicas (excepto	0.0%	931,304	931,304	38,475	39,000	40,200	39,750	50,200	167,462	130,606	55,200	86,806	50,418	120,606	112,761	18,870
Antigüedad y liquidaciones	268.4%	100,000	368,381	0	81,130	286,381	0	0	0	0	0	0	0	0	0	0
Pagos de estímulos a servidores públicos	na	0	0	0	0	0	0	0	0	0	0	0	0	0	0	0
<b>MATERIALES Y SUMINISTROS</b>	-9.5%	1,020,749	923,344	1,400	83,418	77,248	41,472	208,463	134,000	48,725	18,700	102,806	83,590	123,520	123,520	
Materiales de Administración, Emisión de Document	0.0%	401,396	401,396	0	3,433	26,398	1,871	129,918	60,000	15,000	4,500	62,839	28,647	68,790	0	
Alimentos y Utensilios	-37.1%	46,885	29,480	0	1,160	1,503	2,888	0	5,000	2,500	3,000	2,500	2,000	5,000	0	
Materiales Primas y Materiales de Producción y Come	na	0	0	0	0	0	0	0	0	0	0	0	0	0	0	
Materiales y Artículos de construcción y de reparaci	-69.0%	87,000	27,000	300	4,680	1,745	0	3,650	4,000	3,225	1,200	2,700	1,000	4,500	0	
Productos Químicos, Farmacéuticos y de Laboratori	0.0%	93,003	93,003	0	0	0	0	11,060	40,000	10,000	10,000	10,000	10,000	17,230	0	
Combustibles, Lubricantes y Aditivos	0.0%	197,073	197,073	1,100	38,601	45,142	35,000	10,000	10,000	10,000	10,000	10,000	10,000	10,000	17,230	
Vestuario, Blancos, Preadas de Protección y Articul	-21.7%	92,000	72,000	0	2,251	0	1,244	34,736	5,000	0	0	12,769	0	16,000	0	
Materiales y Suministros para la Seguridad	na	0	0	0	0	0	0	0	0	0	0	0	0	0	0	
Herramientas, Refacciones y Accesorios Menores	0.0%	103,392	103,392	0	33,293	2,460	469	15,170	15,000	13,000	0	12,000	0	12,000	0	
<b>GASTOS GENERALES</b>	0.9%	5,956,003	6,007,017	86,973	398,214	682,025	603,331	686,054	567,229	541,563	625,646	669,090	539,149	538,002	168,721	
Servicios Básicos	0.0%	965,241	969,241	41,470	59,478	79,376	85,416	90,584	89,500	88,500	87,567	82,000	90,345	86,005	82,500	
Servicios de Arrendamiento	0.0%	103,000	103,000	0	9,544	0	11,304	8,896	12,200	9,500	9,663	14,000	13,663	14,230	0	
Servicios Profesionales, Científicos y Técnicos y Otr	-1.3%	2,983,257	2,943,455	3,637	233,446	413,692	281,527	261,780	265,006	284,986	295,006	276,006	288,000	256,014	84,265	
Servicios financieros y bancarios	-23.7%	190,387	145,209	16,793	2,588	18,823	74,903	3,618	3,618	1,534	5,655	4,486	5,350	7,768	0	
Servicios de instalación, Reparación, Mantenimiento	0.0%	589,112	589,112	754	35,635	41,610	59,877	75,253	65,487	74,210	65,048	52,342	59,453	57,487	1,956	
Servicios de Comunicación Social y Publicidad	27.2%	240,000	305,342	10,104	28,663	8,099	18,497	38,503	45,500	65,000	65,000	65,342	0	25,654	0	
Servicios de Traslado y Viáticos	0.0%	170,000	170,000	10,905	15,429	22,165	22,695	13,472	7,000	15,000	15,000	15,000	14,129	25,000	0	
Servicios Oficiales	-13.3%	370,000	320,652	2,965	3,628	65,432	25,445	31,889	33,985	29,971	32,192	29,406	32,235	33,504	0	
Otros Servicios Generales	35.2%	341,006	461,006	445	20,347	23,284	23,667	162,059	39,360	36,872	56,210	30,508	35,894	32,360	0	
<b>TRANSFERENCIAS, ASIGNACIONES</b>	na	0	231,733	0	43,303	161,660	26,770	0	0	0	0	0	0	0	0	
Transferencias al resto del sector público	na	0	0	0	0	0	0	0	0	0	0	0	0	0	0	
Subsidios y subvenciones	na	0	231,733	0	43,303	161,660	26,770	0	0	0	0	0	0	0	0	
Ayudas Sociales	na	0	0	0	0	0	0	0	0	0	0	0	0	0	0	
Pensiones y Jubilaciones	na	0	0	0	0	0	0	0	0	0	0	0	0	0	0	
Transferencias a fideicomisos, mandatos y otros ant	na	0	0	0	0	0	0	0	0	0	0	0	0	0	0	
Donativos	na	0	0	0	0	0	0	0	0	0	0	0	0	0	0	
<b>BIENES MUEBLES, INMUEBLES E I</b>	na	0	0	0	0	0	0	0	0	0	0	0	0	0	0	
Mobiliario y equipo de administración	na	0	0	0	0	0	0	0	0	0	0	0	0	0	0	
Bienes de dominio público	na	0	0	0	0	0	0	0	0	0	0	0	0	0	0	
Mobiliario y equipo educacional y recreativo	na	0	0	0	0	0	0	0	0	0	0	0	0	0	0	
Equipo instrumental médico y de laboratorio	na	0	0	0	0	0	0	0	0	0	0	0	0	0	0	
Vehículos y equipo de transporte	na	0	0	0	0	0	0	0	0	0	0	0	0	0	0	
Maquinaria, otros equipos y herramientas	na	0	0	0	0	0	0	0	0	0	0	0	0	0	0	
Bienes inmuebles	na	0	0	0	0	0	0	0	0	0	0	0	0	0	0	
Activos intangibles	na	0	0	0	0	0	0	0	0	0	0	0	0	0	0	
<b>INVERSION PUBLICA</b>	na	0	0	0	0	0	0	0	0	0	0	0	0	0	0	
Obra pública en bienes de dominio público	na	0	0	0	0	0	0	0	0	0	0	0	0	0	0	
Obra pública en bienes propios	na	0	0	0	0	0	0	0	0	0	0	0	0	0	0	
Proyectos y acciones de fomento	na	0	0	0	0	0	0	0	0	0	0	0	0	0	0	
<b>GASTO CORRIENTE</b>	1.7%	27,400,721	27,864,444	1,101,769	1,632,698	2,170,398	2,476,735	2,373,105	2,268,167	2,938,874	2,702,200	1,976,857	1,921,649	3,088,467	3,224,515	

*Fabiola Velazquez Chaparro*  
 C.P. FABIOLA VELAZQUEZ CHAPARRO  
 DIRECTORA DE ADMINISTRACIÓN Y FINANZAS

M. ENR. ARTURO ADOFFO VALLEJO CASANOVA  
 RECTOR




# III. Información Programática






Ejercicio 2018  
**GASTO POR CATEGORÍA PROGRAMÁTICA**  
 Del 01 de enero al 30 de abril de 2018  
 (Pesos)  
**UNIVERSIDAD TECNOLÓGICA DE CORREGIDORA**

Concepto	Egresos					
	Aprobado 1	Ampliaciones / (Reducciones) 2	Modificado 3 = (1 + 2)	Devengado 4	Pagado 5	Subejercido 6 = (3 - 4)
<b>PROGRAMAS</b>	27,400,721	1,693,611	29,094,332	7,471,660	7,197,490	21,622,672
<b>Subsidios: Sector Social y Privado o Entidades Federativas y Municipios</b>	0	0	0	0	0	0
Sujetos a Reglas de Operación	0	0	0	0	0	0
Otros Subsidios	0	0	0	0	0	0
<b>Desempeño de las Funciones</b>	27,400,721	1,693,611	29,094,332	7,471,660	7,197,490	21,622,672
Prestación de Servicios Públicos	27,400,721	1,693,611	29,094,332	7,471,660	7,197,490	21,622,672
Provisión de Bienes Públicos	0	0	0	0	0	0
Planeación, Seguimiento y Evaluación de Políticas Públicas	0	0	0	0	0	0
Promoción y Fomento	0	0	0	0	0	0
Regulación y Supervisión	0	0	0	0	0	0
Funciones de las Fuerzas Armadas (Únicamente Gobierno Federal)	0	0	0	0	0	0
Específicos	0	0	0	0	0	0
Proyectos de Inversión	0	0	0	0	0	0
<b>Administrativos y de Apoyo</b>	0	0	0	0	0	0
Apoyo al Proceso Presupuestario y para Mejorar la Eficiencia Institucional	0	0	0	0	0	0
Apoyo a la Función Pública y al Mejoramiento de la Gestión	0	0	0	0	0	0
Operaciones Afines	0	0	0	0	0	0
<b>Compromisos</b>	0	0	0	0	0	0
Obligaciones de Cumplimiento de Resolución Jurisdiccional	0	0	0	0	0	0
Desastres Naturales	0	0	0	0	0	0
<b>Obligaciones</b>	0	0	0	0	0	0
Pensiones y Jubilaciones	0	0	0	0	0	0
Aportaciones a la Seguridad Social	0	0	0	0	0	0
Aportaciones a Fondos de Estabilización	0	0	0	0	0	0
Aportaciones a Fondos de Inversión y Reestructura de Pensiones	0	0	0	0	0	0
<b>Programas de Gasto Federalizado (Gobierno Federal)</b>	0	0	0	0	0	0
Gasto Federalizado	0	0	0	0	0	0
<b>Participaciones a Entidades Federativas y Municipios</b>	0	0	0	0	0	0
Costo Financiero, Deuda o Apoyos a Deudores y Ahorradores de la Banca	0	0	0	0	0	0
<b>Adeudos de Ejercicios Fiscales Anteriores</b>	0	0	0	0	0	0
<b>Total</b>	<b>27,400,721</b>	<b>1,693,611</b>	<b>29,094,332</b>	<b>7,471,660</b>	<b>7,197,490</b>	<b>21,622,672</b>

  
**M. en E. Arturo Adolfo Vallejo Casanova**  
 RECTOR

  
**C. P. Fabiola Volázquez Chaparro**  
 DIRECCIÓN DE ADMINISTRACIÓN Y FINANZAS

Bajo protesta de decir verdad declaramos que los Estados Financieros y sus Notas son razonablemente correctos y responsabilidad del emisor





**UNIVERSIDAD TECNOLÓGICA DE CORREGIDORA**  
**PROGRAMAS Y PROYECTOS DE INVERSIÓN**  
**AL 30 DE ABRIL DE 2018**  
**(PESOS)**

DENOMINACIÓN	1	2	3 = (1 + 2)	4	5	6 = (3 - 4)
	APROBADO	AMPLIACIONES /(REDUCCIONES)	MODIFICADO	DEVENGADO	PAGADO	SUBEJERCICIO
<b>PROGRAMAS:</b>						
TOTAL DEL GASTO	0	1,281,151	1,281,151	71,112	71,112	1,210,039
PROGRAMAS DEL DESARROLLO PROFESIONAL DOCENTE (PRODEP)	0	1,281,151	1,281,151	71,112	71,112	1,210,039
FONDO DE APORTACIONES MÚLTIPLES (FAM)	0	586,708	586,708	0	0	586,708
PROGRAMAS DE FORTALECIMIENTO DE LA CALIDAD EDUCATIVA (PFCE)	0	5	5	0	0	5
	0	694,438	694,438	71,112	71,112	623,326

Nota: se hizo la ampliación de Recurso PRODEP, FAM y PFCE del remanente del año 2017 y se están considerando los rendimientos de lo que va del 2018

  
**C. Iris García Gutiérrez**  
 Jefe del Depto. de Recursos Financieros  
 Programación y Contabilidad

  
**C.P. Fabiola Velázquez Chaparro**  
 Directora de Administración y Finanzas  
 Revisó

  
**M. en E. Arturo Adolfo Vallejo Casanova**  
 Rector  
 Autorizó



**SEP**  
SECRETARÍA DE  
EDUCACIÓN PÚBLICA

Subsecretaría de Educación Superior

**COORDINACIÓN GENERAL DE UNIVERSIDADES TECNOLÓGICAS Y POLITÉCNICAS**  
**DIRECCIÓN DE ADMINISTRACIÓN Y FINANZAS**  
**SUBDIRECCIÓN DE PROGRAMAS DE FINANCIAMIENTO**  
**PFCE 2016**

**REPORTE DE LA CUENTA BANCARIA PRODUCTIVA y/o FIDUCIARIO**

Nombre de la Institución: Universidad Tecnológica de Coahuila Clave del Convenio: 2361/16

Informe acumulado: 1ro.  2do.  3ro.  4to.  Final

Institución Bancaria: BBVA BANCOMER S.A. Fecha de entrega: 12 de Abril 2018

Número de cuenta: 010887 8617

ASIGNACION	SALDO CHEQUERA INICIAL	RENDIMIENTO	COMISIONES	REINTEROS COMISIONES	RENDIMIENTO NETO	PAGO A PROVEEDORES	REINTEROS PROVEEDORES	RETRO A INVERSION	ENTRADAS DE INVERSION	EJERCIDO NETO	SALDO CHEQUERA FINAL	SALDO INVERSION INICIAL	RENDIMIENTO	SALDO INVERSION FINAL	SALDO TOTAL FINAL
nov-16	383,302.00				0.00					0.00	383,302.00	0.00		0.00	383,302.00
dici-16	383,302.00	1.60			1.60						383,303.60	0.00		0.00	383,303.60
ene-17	383,303.60	3.30			3.30			388,275.47	388,284.04	8.57	383,315.47	368,275.47	1,668.85	371,660.27	384,975.75
feb-17	383,315.47	0.23			0.23			368,307.15	373,385.38	281,789.86	15,008.65	371,680.27	1,705.11	0.00	386,686.92
mar-17	15,008.65	0.12			0.12	91,595.32		281,778.91	282,716.81	-100,552.10	296,796.63	281,778.91	937.90	0.00	296,796.63
abr-17	296,796.63	0.23			0.23	10,490.00		181,213.79	182,118.10	-21,251.69	196,246.76	181,213.79	904.31	0.00	196,246.76
may-17	196,246.76	0.43			0.43	22,158.00		158,958.66	160,846.02	887.36	174,995.50	158,958.66	887.36	0.00	174,995.50
jun-17	174,995.50	0.22			0.22			160,845.82	161,652.88	807.06	176,690.31	160,845.82	807.06	0.00	176,690.31
jul-17	176,690.31	0.17			0.17			161,650.43	162,944.40	693.97	177,384.59	161,650.43	693.97	0.00	177,384.59
ago-17	177,384.59	0.31			0.31			162,373.30	163,223.47	850.17	178,235.25	162,373.30	850.17	0.00	178,235.25
sep-17	178,235.25	0.49			0.49			163,232.40	163,909.27	-37,323.13	140,912.34	163,232.40	678.87	0.00	140,912.34
oct-17	140,912.34	0.22			0.22	642,130.00		125,903.31	126,102.68	-69,800.63	71,113.26	125,903.31	188.37	0.00	71,113.26
nov-17	71,113.26	1.55			1.55	70,000.00				0.00	71,113.65	0.00		0.00	71,113.65
dici-17	71,113.65	0.39			0.39					0.00	71,114.26	0.00		0.00	71,114.26
ene-18	71,114.26	0.61			0.61					0.00	71,114.87	0.00		0.00	71,114.87
feb-18	71,114.87	0.61			0.61					0.00	71,115.42	0.00		0.00	71,115.42
mar-18	71,115.42	0.55			0.55					0.00	71,115.42	0.00		0.00	71,115.42
abr-18	71,115.42	0.61			0.61	71,112.00				-71,112.00	4.03	0.00		0.00	4.03
<b>TOTAL</b>	<b>383,302.00</b>	<b>11.74</b>	<b>0.00</b>	<b>0.00</b>	<b>11.74</b>	<b>998,468.52</b>	<b>604,130.00</b>	<b>2,133,539.24</b>	<b>2,144,583.05</b>	<b>-383,309.71</b>	<b>4.03</b>	<b>2,133,539.24</b>	<b>11,048.81</b>	<b>0.00</b>	<b>4.03</b>

OBSERVACIONES: **REVISADO EN COMPROBACIONES ANTERIORES**

*Fabiola VCB*  
C. Fabiola Velázquez Chaparro  
Dirección de Administración y Finanzas

**PFCE 2016 / 2017**  
**CGUTYP**

C. Joaquín Gómez Hernández  
Titular del Órgano Interno

Mr. en E. Arturo Adolfo Valjejo Casanova  
Rector

PFCE 2016



**REPORTE DE LA CUENTA BANCARIA PRODUCTIVA y/o FIDECOMISO**

Nombre de la Institución: Universidad Tecnológica de Corregidora  
Informe acumulado: 1ro.  2do.  3ro.  4to.  Final   
Clave del Convenio: 1690/17  
Fecha de entrega: 22/02/2018  
Institución Bancaria: BBVA BANCOMER S.A.  
Número de cuenta: 0111101056

ASIGNACION	SALDO CHEQUERA INICIAL	RENDIMIENTO	COMISIONES	RENTEGROS COMISIONES	RENTEGROS PROFESORES	PAGO A PROVEEDORES	RENTEGROS PROVEEDORES	REINTRO A INVERSION	ENTRADAS DE INVERSION	EJERCIDO NETO	SALDO CHEQUERA FINAL	SALDO INVERSION INICIAL	RENDIMIENTO	SALDO INVERSION FINAL	SALDO TOTAL FINAL
604,130															
nov-17	604,130.00	0.17	0.00	0.00	0.00	0.00	0.00	589,094.53	0.00	589,094.53	15,035.64	589,094.53		589,094.53	604,130.17
dic-17	15,035.64	0.45	0.00	0.00	0.00	0.00	0.00	0.00	0.00	0.00	15,036.09	589,094.53		589,094.53	604,130.62
ene-18	15,036.09	0.13	0.00	0.00	0.00	0.00	0.00	0.00	599,190.04	599,190.04	614,226.26	589,094.53	10,095.51	0.00	614,226.26
<b>TOTAL</b>	<b>604,130.00</b>	<b>0.75</b>	<b>0.00</b>	<b>0.00</b>	<b>0.00</b>	<b>0.00</b>	<b>0.00</b>	<b>589,094.53</b>	<b>599,190.04</b>	<b>10,095.51</b>	<b>614,226.26</b>	<b>589,094.53</b>	<b>10,095.51</b>	<b>0.00</b>	<b>614,226.26</b>

**OBSERVACIONES:** [ ] REVISADO EN COMPROBACIONES ANTERIORES

*Fabiola Velázquez*  
**C.P. Fabiola Velázquez Chaparro**  
Dirección de Administración y Finanzas

PFCE  
2016/2017  
CGUTYP

**C. Joaquín Gómez Hernández**  
Titular del Órgano Interno

*M. en E. Apolonia Valdejo Casanova*  
**M. en E. Apolonia Valdejo Casanova**  
Rector



**SEP**  
SECRETARÍA DE  
EDUCACIÓN PÚBLICA

Subsecretaría de Educación Superior

**COORDINACIÓN GENERAL DE UNIVERSIDADES TECNOLÓGICAS Y POLITÉCNICAS  
DIRECCIÓN DE ADMINISTRACIÓN Y FINANZAS  
SUBDIRECCIÓN DE PROGRAMAS DE FINANCIAMIENTO  
PFCE 2017**

**RELACIÓN DE DOCUMENTACIÓN COMPROBATORIA POR PROYECTO, BIEN O SERVICIO**

Nombre de la Institución:  
Informe acumulado

UNIVERSIDAD TECNOLÓGICA DE CORREGIDORA

1ro.	2do.	3ro.	4to.
X			

Clave del Convenio : 1690/17

Institución Bancaria:  
Número de cuenta:

BBVA BANCOMER S.A.  
0111101056

Fecha de entrega: 22/feb/2018

Nombre del Proyecto

Actualización de las Plataformas Tecnológicas Académicas

Asignado al Proyecto 604.130

Acción	Concepto	Cantidad	Total	Proveedor	RFC	Número de Factura	Fecha de Factura	Descripción del Bien o Servicio	Importe	Comprobado Acumulado	Por Comprobar
<b>Objetivo Particular: 2.2. Actualizar y ampliar las licencias y software para el fortalecimiento académico.</b>											
<b>Méta: 2.2.1 Adquisición y renovación de licencias para la impartición de las asignaturas de los programas de estudios de tecnologías de la información y comunicaciones área multimedia.</b>											
Acción: 2.2.1.1. Adquisición de licencias	Compra de Adobe Creative Cloud/Profesional	34	229,636						229,976	-	309,976
<b>Méta: 2.2.1 Adquisición y renovación de licencias para la impartición de las asignaturas de los programas de estudios de mecatrónica área manufactura flexible</b>											
Acción: 2.2.1.1. Adquisición de software solidwork	Compra de licencias solidwork	50	40,000						40,000	-	40,000
<b>Méta: Adquisición y renovación de licencias para la impartición de las asignaturas de los programas de estudios de mantenimiento área instalaciones</b>											
Acción: 2.2.3.1. Adquisición de software solidwork	Compra de licencias solidwork	50	40,000						40,000	-	40,000
<b>Objetivo Particular: 2.3. Capacitar y certificar a los integrantes de la planta docente.</b>											
<b>Méta: 2.3.1 Capacidad y certificación para los docentes de los programas educativos de mantenimiento y mecatrónica.</b>											
Acción: 2.3.1.2. Capacitación para docentes de mecatrónica	Curso de LabView	2	105,000						225,018	-	294,154
	Curso en línea de instrumentación virtual y electrónica analógica	2	120,018						229,636	-	229,636
<b>Méta: 2.3.2 Capacidad y certificación para los docentes de los programas educativos de tecnologías de la información y comunicación área multimedia y comercio electrónico</b>											
Acción: 2.3.2.3. Curso y certificación a docentes	Curso y certificación de programación en HTML5 con Java Script y CSS3	8	69,136						69,136	-	69,136

REVISADO EN COMPROBACIONES ANTERIORES

PFCE TOTAL  
2016/2017  
CGUTYP

COMPROBADO	0%
POR COMPROBAR	100%
	604,130

*Fabiola Velázquez Chaparro*  
C.P. Fabiola Velázquez Chaparro

Directora de Administración y Finanzas

Joaquín Gómez Hernández  
Titular del Órgano Interno

M. en E. Arturo Adolfo Sanjurjo Casanoves  
Rector

COMPROBACIÓN FINANCIERA ACUMULADA

Nombre de la Institución:  
Informe acumulado

UNIVERSIDAD TECNOLÓGICA DE CORREGIDORA

Clave del Convenio:

1ro. X 2do. 3ro. 4to.

1690/17

Fecha de Entrega: 22/feb/2018

ACCIÓN	CONCEPTO	RECURSO ASIGNADO (a)	TRANSFERENCIAS AUTORIZADAS (b)	RECURSO MODIFICADO c = a+b	2017-2018 TRIMESTRE				POR COMPROBAR %			
					1RO.		2DO.			3RO.		4TO.
					C. PARCIAL %	%	C. PARCIAL %	%		C. PARCIAL %	%	
<b>Actualización de las Plataformas Tecnológicas Académicas</b>												
Objetivo Particular: 2.2 Actualizar y ampliar las licencias y software para el fortalecimiento académico.		309,976	-	-	-	-	-	-	-	309,976	100%	
Meta: Identificación e integración del listado de títulos y números de ejemplares a adquirir		229,976	-	-	-	-	-	-	-	229,976	100%	
Acción: 2.2.1.1. Adquisición de licencias Creative Cloud/Profesional	Compra de Adobe Creative Cloud/Profesional	229,976	-	-	-	-	-	-	-	229,976	100%	
		229,976.00	0.00	0.00	0.00	0.00	0.00	0.00	0.00	229,976.00	100%	
Meta: 2.2.1 Adquisición y renovación de licencias para la impartición de las asignaturas de los programas de estudios de mecatrónica área manufactura flexible -1.4		40,000	-	-	-	-	-	-	-	40,000	100%	
Acción: 2.2.3.1. Adquisición de software solidwork	Compra de licencias solidwork	40,000	-	-	-	-	-	-	-	40,000	100%	
		40,000.00	0.00	0.00	0.00	0.00	0.00	0.00	0.00	40,000.00	100%	
Meta: Adquisición y renovación de licencias para la impartición de las asignaturas de los programas de estudios de mantenimiento área instalaciones		40,000	-	-	-	-	-	-	-	40,000	100%	
Acción: 2.2.3.1. Adquisición de software solidwork	Compra de licencias solidwork	40,000	-	-	-	-	-	-	-	40,000	100%	
		40,000.00	0.00	0.00	0.00	0.00	0.00	0.00	0.00	40,000.00	100%	
Objetivo Particular: 2.3 Capacitar y certificar a los integrantes de la planta docente.		294,154	-	-	-	-	-	-	-	294,154	100%	
Meta: 2.3.1 Capacidad y certificación para los docentes de los programas educativos de mantenimiento y mecatrónica.		225,018	-	-	-	-	-	-	-	225,018	100%	
Acción: 2.3.1.2. Capacitación para docentes de mecatrónica	Curso de Labview Curso en línea de instrumentación virtual y electrónica analógica	105,000 120,018	-	-	-	-	-	-	-	105,000 120,018	100%	
		225,018	-	-	-	-	-	-	-	225,018	100%	
Meta: 2.3.2 Capacidad y certificación para los docentes de los programas educativos de tecnologías de la información y comunicación área multimedia y comercio electrónico		69,136	-	-	-	-	-	-	-	69,136	100%	
Acción: 2.3.2.3. Curso y certificación a docentes	Curso y certificación de programación en HTML5 con Java Script y CSS3	69,136	-	-	-	-	-	-	-	69,136	100%	
		69,136	-	-	-	-	-	-	-	69,136	100%	
<b>GRAN TOTAL</b>		<b>604,130</b>	-	-	-	-	-	-	-	<b>604,130</b>	<b>100%</b>	

PLATAFORMAS TECNOLÓGICAS ACADÉMICAS  
2017-2018  
CULTURAS  
2017-2018

Josquin Gomez Hernandez  
Titular del Organismo Interno

Fabiola Velazquez Chaparro  
Directora de Administración y Finanzas

M. en E. Arturo Adolfo Vallejo Casanova  
Rector





**SEP**  
SECRETARÍA DE  
EDUCACIÓN PÚBLICA  
Subsecretaría de Educación Superior

**COORDINACIÓN GENERAL DE UNIVERSIDADES TECNOLÓGICAS Y POLITÉCNICAS**  
**DIRECCIÓN DE ADMINISTRACIÓN Y FINANZAS**  
**SUBDIRECCIÓN DE PROGRAMAS DE FINANCIAMIENTO**  
prodep

**REPORTE DE LA CUENTA BANCARIA PRODUCTIVA y/o FIDUCIARIO**

Nombre de la Institución: Universidad Tecnológica de Coahuila  
 Informe acumulado: 1ro. 2do. 3ro. 4to. Final  
 Clave del Convenio: 2697/13  
 Fecha de entrega: 16-abr-18  
 Institución Bancaria: BBVA BANCOMER, S.A.  
 Número de cuenta: 0194024583

	SALDO CHEQUERIA INICIAL	RENDIMIENTO NETO	RENTEDOS COMISIONES	PAGO A PROVEEDORES	RENTEDOS PROVEEDORES	RETIRO A INVERSION	ENTRADAS DE INVERSION	EBERIDO NETO	SALDO CHEQUERIA FINAL	SALDO INVERSION INICIAL	RENDIMIENTO	SALDO INVERSION FINAL	SALDO TOTAL FINAL
feb-17	596,127.79	0.33				0.00	0.00	0.00	596,127.42	-214,463.44		-214,463.44	381,663.98
mar-17	596,127.42	0.12				0.00	0.00	0.00	596,127.54	-214,463.44	3,507.57	-210,955.87	385,171.67
abr-17	596,127.54	0.23		10,000.00		0.00	0.00	-10,000.00	586,127.77	-210,955.87	1,574.09	-209,381.78	376,745.99
may-17	586,127.77	0.63				0.00	0.00	0.00	586,128.40	-209,381.78	1,805.21	-207,576.57	378,551.83
jun-17	586,128.40	0.33				0.00	0.00	0.00	586,128.73	-207,576.57	2,016.64	-205,559.93	380,568.80
jul-17	586,128.73	0.23				0.00	0.00	0.00	586,128.96	-205,559.93	1,894.11	-203,775.82	382,803.14
ago-17	586,128.96	0.54				0.00	0.00	0.00	586,129.50	-203,775.82	1,577.21	-202,148.61	383,980.89
Asignacion Sep 2017	180,244.00					0.00	0.00	0.00	180,244.00	-202,148.61		-202,148.61	-21,904.61
sep-17	766,376.50	0.95				0.00	0.00	0.00	766,374.45	-202,148.61	1,726.24	-200,422.37	565,952.08
oct-17	766,374.45	1.19				0.00	0.00	0.00	766,375.64	-200,422.37	2,947.80	-197,474.57	568,901.07
nov-17	766,375.64	0.44				0.00	0.00	0.00	766,376.08	-197,474.57	6,097.02	-191,376.55	574,999.26
dic-17	766,376.08	0.13				0.00	0.00	0.00	766,376.21	-191,376.55	3,159.23	-188,217.72	578,159.09
ene-18	766,376.21	0.60				568,138.31		-568,138.31	203,237.94	374,921.59		374,921.59	578,159.09
feb-18	766,376.81	0.44					568,285.65	568,285.65	772,533.71	374,921.59	6,156.95	-188,217.71	584,316.00
mar-18	203,237.94	0.12											
TOTAL	493,316.00	121.74	18,768.29	990,586.08	48,303.63	1,056,119.48	1,305,847.19	-696,954.74	-222,205.29	1,056,119.48	61,510.00	-188,217.71	-410,903.00

OBSERVACIONES:   REVISADO EN COMPROBACIONES ANTERIORES

**PAGADO CON RECURSOS PROPIOS**  
**PROMEP**  
 UNIVERSIDADES TECNOLÓGICAS  
 PROGRAMA DE MEJORAMIENTO DEL PROFESORADO  
 C.P. Fabiola Velázquez Chaparro  
 Directora de Administración y Finanzas  
 C. Joaquín Gómez Hernández  
 Titular del Órgano Interno de Control

M. en E. Arturo Adolfo Vallejo Castellanos  
 Director



# IV. Información Complementaria

**Balanza a Detalle a 30 de abril 2018**

Plan de Cuentas	Objeto del Gasto	Descripción	Saldo Inicial	Actv Periodo	Saldo Final
11112	1112003	Fondo Fijo Recursos Humanos Materiales Y	15,000.00	0.00	15,000.00
11121	1114001	Recursos Estatales 0194024788	65,790.55	-6,904.57	58,885.98
11121	1114002	Recursos Federales 0194024834	15,000.00	0.00	15,000.00
11121	1114003	Recursos Propios 0194024885	515,708.77	-360,061.73	155,647.04
11121	1114004	Recursos Promep 0194024583	584,316.00	2,391.77	586,707.77
11121	1114011	Recurso FAM Cta. 0106254500	15,002.79	0.13	15,002.92
11121	1114014	Recurso PFCE 0108878617	71,115.42	-71,111.39	4.03
11121	1114018	Recursos FAM 0110869635	15,001.51	0.13	15,001.64
11121	1114019	Recurso PFCE 2017 0111101056	620,777.44	2,544.82	623,322.26
11121	1114021	Recurso Estatal 0111334573	221,254.94	226,203.69	447,458.63
11121	1114022	Recurso Federal 0111334700	1,740,507.35	-168,459.27	1,572,048.08
11141	1112008	Fondos de Inversión Rec. Propios 2047451	0.00	100,007.25	100,007.25
11231	1231001	DEUDORES DIVERSOS	24,200.00	115,646.97	139,846.97
11311	1311001	ANTICIPO A PROVEEDORES	33,261.42	4,536.40	37,797.82
12331	1C31001	Edificios Y Locales	49,454,367.84	0.00	49,454,367.84
12411	1D11001	Muebles De Oficina Y Estantería	1,902,153.86	0.00	1,902,153.86
12412	1D12001	Muebles, Excepto De Oficina Y Estantería	539,048.40	0.00	539,048.40
12413	1D13001	Equipo De Cómputo Y De Tecnologías De La	6,676,492.25	0.00	6,676,492.25
12413	5515011	Equipo De Cómputo Y De Tecnologia	20,045.96	0.00	20,045.96
12419	1D19001	Otros Mobiliarios Y Equipos De Administr	370,523.85	0.00	370,523.85
12421	1D21001	Equipos Y Aparatos Audiovisuales	787,936.21	0.00	787,936.21
12422	1D22001	Aparatos Deportivos	4,300.00	0.00	4,300.00
12423	1D23001	Cámaras Fotográficas Y De Video	431,215.40	0.00	431,215.40
12429	1D29001	Otro Mobiliario Y Equipo Educacional Y R	2,427,519.82	0.00	2,427,519.82
12431	1D31001	Equipo Médico Y De Laboratorio	2,369,743.63	0.00	2,369,743.63
12432	1D32001	INSTRUMENTAL MEDICO Y DE LABORATORIO	4,848.80	0.00	4,848.80
12441	1D41001	Vehículos Y Equipo Terrestre	1,984,941.99	0.00	1,984,941.99
12464	1D64001	Sistemas De Aire Acondicionado, Calefacc	203,107.35	0.00	203,107.35
12465	1D65001	Equipo De Comunicación Y Telecomunicació	136,460.98	0.00	136,460.98
12466	1D66001	Equipos De Generación Eléctrica, Aparato	114,476.92	0.00	114,476.92
12467	1D67001	Herramientas Y Máquinas-Herramienta	1,442,817.78	0.00	1,442,817.78
12469	1D69001	Otros Equipos	524,238.90	0.00	524,238.90
12511	1E11001	Software	1,398,518.80	0.00	1,398,518.80
12541	1E41001	Licencias informáticas e intelectuales	138,564.90	0.00	138,564.90
12612	1F12332	Depreciación Acumulada De edificaciones	-7,033,532.54	-137,235.87	-7,170,768.41
12631	1F31D11	Depreciación Acumulada De muebles De Ofi	-151,072.66	-4,672.27	-155,744.93
12631	1F31D12	Depreciación Acumulada De Muebles, Excep	-113,863.28	-4,492.07	-118,355.35
12631	1F31D13	Depreciación Acumulada De equipo De Cómp	-5,489,905.74	-63,870.17	-5,553,775.91
12631	1F31D19	Depreciación Acumulada De otros Mobiliar	-57,835.72	-2,947.34	-60,783.06
12632	1F32D21	Depreciación Acumulada De equipos Y Apar	-631,305.23	-4,535.56	-635,840.79
12632	1F32D22	Depreciación Acumulada De Aparatos Depor	-3,225.01	-71.67	-3,296.68
12632	1F32D23	Depreciación Acumulada De cámaras Fotogr	-396,851.78	26,271.94	-370,579.84
12632	1F32D29	Depreciación Acumulada De otro Mobiliari	-1,458,396.40	-58,665.40	-1,517,061.80
12633	1F33D31	Depreciación Acumulada De equipo Médico	-1,583,200.52	-35,965.63	-1,619,166.15
12633	1F33D32	Depreciacion Acumulada de Instrumental M	-1,454.62	-80.81	-1,535.43
12634	1F34D41	Depreciación Acumulada De vehículos Y Eq	-535,093.09	-15,999.03	-551,092.12
12636	1F36D64	Depreciación Acumulada De sistemas De Ai	-53,857.06	-1,692.56	-55,549.62
12636	1F36D65	Depreciación Acumulada De equipo De Comu	-23,155.14	-1,137.17	-24,292.31
12636	1F36D66	Depreciación Acumulada De equipos De Gen	-41,233.02	-953.97	-42,186.99
12636	1F36D67	Depreciación Acumulada De herramientas Y	-479,575.17	-11,305.82	-490,880.99
12636	1F36D69	Depreciación Acumulada De Otros Equipos	-81,350.56	-4,368.66	-85,719.22
12651	1F51E11	Depreciación Acumulada De software	-1,224,581.68	-5,747.88	-1,230,329.56
12654	1F54E41	Depreciación Acumulada De Licencias Info	-22,648.37	-2,309.88	-24,958.25
21121	2121001	PROVEEDORES	-239,743.29	-14,102.20	-253,845.49
21171	2171001	I.S.P.T.	-183,284.40	-99,181.46	-282,465.86
21171	2171003	IMPUESTOS Y RETENCIONES POR PAGAR EN HON	-36,732.90	524.00	-36,208.90

**Balanza a Detalle a 30 de abril 2018**

Plan de Cuentas	Objeto del Gasto	Descripción	Saldo Inicial	Actv Periodo	Saldo Final
21172	2172001	I.M.S.S.	-74,412.40	-14,700.72	-89,113.12
21179	2179003	Provisión de Factura	-233,761.97	-113,760.00	-347,521.97
31121	3321000	BIENES INMUEBLES E INFRAESTRUCTURA	-49,454,367.84	0.00	-49,454,367.84
31131	3131D11	Muebles de oficina y estantería	-1,433,248.62	0.00	-1,433,248.62
31131	3131D12	Muebles, excepto de oficina y estantería	-13,398.00	0.00	-13,398.00
31131	3131D13	Equipo de cómputo y de tecnologías de la	-3,630,979.48	0.00	-3,630,979.48
31131	3131D19	Otros mobiliarios y equipos de administr	-16,843.60	0.00	-16,843.60
31131	3131D21	Equipos y aparatos audiovisuales	-358,695.28	0.00	-358,695.28
31131	3131D23	Cámaras fotográficas y de video	-353,046.22	0.00	-353,046.22
31131	3131D29	Otro mobiliario y equipo educacional y r	-2,346,227.02	0.00	-2,346,227.02
31131	3131D31	Equipo médico y de laboratorio	-2,135,094.31	0.00	-2,135,094.31
31131	3131D41	Vehículos y equipo terrestre	-1,667,248.99	0.00	-1,667,248.99
31131	3131D64	Sistemas de aire acondicionado, calefacc	-6,264.00	0.00	-6,264.00
31131	3131D66	Equipos de generación eléctrica, aparato	-31,801.40	0.00	-31,801.40
31131	3131D67	Herramientas y máquinas-herramienta	-1,225,552.83	0.00	-1,225,552.83
31141	3141E11	Software	-1,122,620.99	0.00	-1,122,620.99
32211	3B11001	Resultado De Ejercicios Anteriores	9,469,741.77	0.00	9,469,741.77
41730	4710201	Examen De Admisión	-27,775.00	-11,025.00	-38,800.00
41730	4710202	Inscripciones	-3,674.00	0.00	-3,674.00
41730	4710203	Reinscripciones	-687,044.00	-1,837.00	-688,881.00
41730	4710204	Constancia De Estudios	-4,140.00	-814.00	-4,954.00
41730	4710205	Reposición De Credencial Alumno	-2,725.00	-1,680.00	-4,405.00
41730	4710206	Kárdex	-11,766.44	-1,036.00	-12,802.44
41730	4710208	Examen Extraordinario	-21,322.00	-58,086.00	-79,408.00
41730	4710209	Trámite De Titulación Tsu	-35,662.00	35,662.00	0.00
41730	4710210	Trámite De Cédula Profesional Para Tsu	-53,520.00	53,520.00	0.00
41730	4710211	Curso De Idioma Sabatino Para Público En	-7,875.00	-1,575.00	-9,450.00
41730	4710212	Curso De Idioma Sabatino Para Alumnos Y	-18,375.00	0.00	-18,375.00
41730	4710218	Certificado de estudios	-840.00	0.00	-840.00
41730	4710221	Trámite de equivalencia de estudios	-105.00	-630.00	-735.00
41730	4710227	Acta de Exención de Examen Profesional	-2,838.00	-946.00	-3,784.00
41730	4710230	Reinscripción a Ingeniería	-203,700.00	0.00	-203,700.00
41730	4710231	Constancia de Titulación	-420.00	-525.00	-945.00
41730	4710238	Duplicado de acta de exención de examen	-630.00	0.00	-630.00
42130	4930102	Por Medio De La Federación	-2,572,965.00	-857,655.00	-3,430,620.00
42210	4910201	Aportaciones Estatales	-2,572,965.00	-1,050,000.00	-3,622,965.00
43190	4710113	Rendimientos Estatales	-19.88	-1.07	-20.95
43190	4710114	Rendimientos Federales	-5.64	-27.47	-33.11
43190	4710115	Rendimientos Propios	-15,942.40	-58.46	-16,000.86
43190	4710116	Rendimientos Promep	-9,316.73	-2,391.77	-11,708.50
43190	4710119	Rendimientos Fam	-1.25	-0.26	-1.51
43190	4710123	Rendimientos PFCE	-16,648.59	-2,545.43	-19,194.02
43990	4710217	Otros Ingresos	-32,249.00	-17,037.21	-49,286.21
43990	4710217	Otros Ingresos	0.00	-231,733.00	-231,733.00
51110	5113011	Sueldo Base Al Personal Permanente	301,128.51	0.00	301,128.51
51110	5113011	Sueldo Base Al Personal Permanente	0.00	128,213.50	128,213.50
51110	5113011	Sueldo Base Al Personal Permanente	160,279.14	0.00	160,279.14
51110	5113011	Sueldo Base Al Personal Permanente	0.00	59,826.38	59,826.38
51110	5113011	Sueldo Base Al Personal Permanente	1,106,115.98	0.00	1,106,115.98
51110	5113011	Sueldo Base Al Personal Permanente	0.00	435,103.72	435,103.72
51110	5113011	Sueldo Base Al Personal Permanente	65,090.34	0.00	65,090.34
51110	5113011	Sueldo Base Al Personal Permanente	0.00	28,096.78	28,096.78
51110	5113011	Sueldo Base Al Personal Permanente	1,361,400.28	0.00	1,361,400.28
51110	5113011	Sueldo Base Al Personal Permanente	0.00	525,760.04	525,760.04
51130	5131011	Prima quinquenal por años de servicios e	1,554.00	0.00	1,554.00
51130	5131011	Prima quinquenal por años de servicios e	0.00	518.00	518.00

**Balanza a Detalle a 30 de abril 2018**

Plan de Cuentas	Objeto del Gasto	Descripción	Saldo Inicial	Actv Periodo	Saldo Final
51130	5131011	Prima quinquenal por años de servicios e	3,108.00	0.00	3,108.00
51130	5131011	Prima quinquenal por años de servicios e	0.00	1,036.00	1,036.00
51130	5131011	Prima quinquenal por años de servicios e	5,355.00	0.00	5,355.00
51130	5131011	Prima quinquenal por años de servicios e	0.00	2,952.00	2,952.00
51130	5131021	Acreditación por años de servicio en la	0.00	32,510.00	32,510.00
51130	5132011	Primas De Vacaciones Y Dominical	0.00	9,501.10	9,501.10
51130	5132031	Gratificación De Fin De Año	0.00	31,670.33	31,670.33
51140	5141021	Cuotas Del IMSS	23,835.17	12,155.83	35,991.00
51140	5141021	Cuotas Del IMSS	11,644.33	5,482.04	17,126.37
51140	5141021	Cuotas Del IMSS	75,875.67	38,365.84	114,241.51
51140	5141021	Cuotas Del IMSS	5,662.50	2,733.78	8,396.28
51140	5141021	Cuotas Del IMSS	94,461.33	47,216.49	141,677.82
51140	5143011	Aportaciones Al Sistema De Ahorro Para E	12,304.44	0.00	12,304.44
51140	5143011	Aportaciones Al Sistema De Ahorro Para E	6,760.22	0.00	6,760.22
51140	5143011	Aportaciones Al Sistema De Ahorro Para E	42,359.08	0.00	42,359.08
51140	5143011	Aportaciones Al Sistema De Ahorro Para E	2,745.36	0.00	2,745.36
51140	5143011	Aportaciones Al Sistema De Ahorro Para E	52,700.35	0.00	52,700.35
51150	5152011	Liquidaciones Por Indemnización	0.00	268,380.97	268,380.97
51150	5152031	Antigüedad	81,129.60	0.00	81,129.60
51150	5154061	Despensa	15,750.00	0.00	15,750.00
51150	5154061	Despensa	0.00	5,250.00	5,250.00
51150	5154061	Despensa	4,500.00	0.00	4,500.00
51150	5154061	Despensa	0.00	1,500.00	1,500.00
51150	5154061	Despensa	46,725.00	0.00	46,725.00
51150	5154061	Despensa	0.00	15,750.00	15,750.00
51150	5154061	Despensa	27,375.00	-22,875.00	4,500.00
51150	5154061	Despensa	0.00	1,500.00	1,500.00
51150	5154061	Despensa	23,325.00	22,875.00	46,200.00
51150	5154061	Despensa	0.00	15,750.00	15,750.00
51210	5211011	Materiales Útiles Y Equipos Menores De O	3,947.98	1,871.06	5,819.04
51210	5214011	Mat. Útiles Y Equipo Menores De Tecnolo	12,950.44	0.00	12,950.44
51210	5215011	Material Impreso e información digital.	0.00	71,112.00	71,112.00
51210	5216011	Material De Limpieza	12,932.34	0.00	12,932.34
51220	5221011	Productos Alimenticios Para Personas	2,663.50	2,888.00	5,551.50
51240	5246011	Material Eléctrico Y Electrónico	2,383.39	0.00	2,383.39
51240	5249021	Otros Materiales Y Artículos De Construc	4,341.75	0.00	4,341.75
51260	5261011	Combustibles, Lubricantes Y Aditivos Par	5,141.98	0.00	5,141.98
51260	5261011	Combustibles, Lubricantes Y Aditivos Par	79,700.60	35,000.03	114,700.63
51270	5272011	Prendas De Seguridad Y Protección Person	2,251.04	360.42	2,611.46
51270	5273011	Artículos Deportivos	0.00	883.50	883.50
51290	5291011	Herramientas Menores	9,444.24	427.00	9,871.24
51290	5294011	Refacciones Y Accesorios menores De Equi	273.81	0.00	273.81
51290	5295011	Refacciones y Accesorios menores de equi	18,633.20	0.00	18,633.20
51290	5296011	Refacciones y accesorios menores de Equi	6,817.20	42.00	6,859.20
51290	5298011	Refacciones y accesorios menores de maqu	584.57	0.00	584.57
51310	5311011	Energía Eléctrica	38,761.00	24,530.00	63,291.00
51310	5312011	Gas	1,002.59	0.00	1,002.59
51310	5313011	Agua	5,104.00	0.00	5,104.00
51310	5315011	Telefonía Celular	11,046.83	0.00	11,046.83
51310	5317011	Servicio De Acceso De Internet, Redes Y	0.00	19,416.08	19,416.08
51310	5317011	Servicio De Acceso De Internet, Redes Y	124,410.00	41,470.00	165,880.00
51320	5323011	Arrendamiento De Mobiliario Y	9,543.84	11,303.50	20,847.34
51330	5331011	Servicios Legales De Contabilidad, Audit	0.00	12,760.00	12,760.00
51330	5333031	Otros Servicios Técnicos O Profesionales	610,298.04	211,004.00	821,302.04
51330	5336011	Impresiones De Documentos Oficiales Para	1,339.80	0.00	1,339.80
51330	5336011	Impresiones De Documentos Oficiales Para	3,636.60	0.00	3,636.60

**Balanza a Detalle a 30 de abril 2018**

Plan de Cuentas	Objeto del Gasto	Descripción	Saldo Inicial	Actv Periodo	Saldo Final
51330	5336021	Publicaciones Oficiales P/Difusión E Inf	0.00	2,610.00	2,610.00
51330	5336051	Publicaciones Oficiales Para Difusión E	0.00	1,252.80	1,252.80
51330	5338011	Servicios De Vigilancia	35,500.04	53,900.00	89,400.04
51340	5341011	Servicios Financieros Y Bancarios	13,801.49	5,635.91	19,437.40
51340	5344011	Seguros De Responsabilidad Patrimonial Y	15,940.00	44,739.80	60,679.80
51340	5345011	Seguro De Bienes Patrimoniales	0.00	24,527.25	24,527.25
51340	5345011	Seguro De Bienes Patrimoniales	8,463.30	0.00	8,463.30
51350	5351011	Conservación Y Mantenimiento Menor De In	554.88	6,599.33	7,154.21
51350	5352021	Mantenimiento Y Conservación De Equipo D	534.00	0.00	534.00
51350	5354011	Instalación, Reparación y Mantenimiento	3,767.68	0.00	3,767.68
51350	5355011	Reparación Y Mantenimiento De Equipo De	23,030.59	16,853.61	39,884.20
51350	5358011	Servicio De Limpieza Y Manejo De Desecho	50,112.00	31,552.00	81,664.00
51350	5359011	Servicios De Jardinería Y Fumigación	0.00	4,872.00	4,872.00
51360	5361011	Dif Radio Y Tv Actividades Gubernamental	25,527.43	0.00	25,527.43
51360	5361011	Dif Radio Y Tv Actividades Gubernamental	0.00	580.00	580.00
51360	5362011	Difusión Por Radio, Televisión Y Otros Y	539.40	0.00	539.40
51360	5362011	Difusión Por Radio, Televisión Y Otros Y	0.00	17,917.36	17,917.36
51360	5366011	Servicio de creación y difusión de conte	20,800.00	0.00	20,800.00
51370	5371021	Pasajes Aéreos Nacionales	0.00	9,669.00	9,669.00
51370	5372011	Pasajes terrestres estatales	9,694.85	1,212.00	10,906.85
51370	5372021	Pasajes Terrestres Nacionales	19,037.42	5,435.61	24,473.03
51370	5375011	Viáticos estatales	573.00	0.00	573.00
51370	5375021	Viáticos Nacionales En El País	19,093.87	6,378.55	25,472.42
51380	5382011	Gastos De Orden Social Y Cultural	10,729.49	13,487.32	24,216.81
51380	5383011	Congresos Y Convenciones	20,000.00	0.00	20,000.00
51380	5383011	Congresos Y Convenciones	29,000.00	8,004.00	37,004.00
51380	5385011	Gastos De Representación	7,484.34	0.00	7,484.34
51380	5385011	Gastos De Representación	4,811.00	3,953.40	8,764.40
51390	5392011	Impuestos Y Derechos	3,698.01	1,138.52	4,836.53
51390	5398011	Impuesto A La Nómina	4,423.00	2,193.00	6,616.00
51390	5398011	Impuesto A La Nómina	1,917.00	1,080.00	2,997.00
51390	5398011	Impuesto A La Nómina	13,700.00	9,259.00	22,959.00
51390	5398011	Impuesto A La Nómina	1,267.00	456.00	1,723.00
51390	5398011	Impuesto A La Nómina	19,070.00	9,541.00	28,611.00
52420	5442021	Becas Estudiantes	43,303.00	161,660.00	204,963.00
55132	1I33222	Depreciación De Edificaciones Educativas	411,707.61	137,235.87	548,943.48
55151	1D11002	Depreciacion De Muebles De Oficina Y Est	14,016.81	4,672.27	18,689.08
55151	1D12002	Depreciacion De Muebles, Excepto De Ofic	13,476.21	4,492.07	17,968.28
55151	1D13002	Depreciacion De Equipo De Cómputo Y De T	182,814.63	63,870.17	246,684.80
55151	1D19002	Depreciacion De Otros Mobiliarios y Equipos de Admini	7,377.65	2,947.34	10,324.99
55152	1D21002	Depreciación De Equipos Y Aparatos Audio	11,579.59	4,535.56	16,115.15
55152	1D22002	Depreciación De Aparatos Deportivo	215.00	71.67	286.67
55152	1D23002	Depreciación De Cámaras Fotográficas Y D	1,075.18	4,776.92	5,852.10
55152	1D29002	Depreciación De Otro Mobiliario Y Equipo	94,615.54	27,616.54	122,232.08
55153	1D31002	Depreciación De Equipo Médico Y De Labor	103,209.35	35,965.63	139,174.98
55153	1D32002	Depreciación De Instrumental Medico y de	242.43	80.81	323.24
55154	1D41002	Depreciación De Vehículos Y Equipo Terre	42,702.20	15,999.03	58,701.23
55156	1D64002	Depreciación De Sistemas De Aire Acondic	5,077.68	1,692.56	6,770.24
55156	1D65002	Depreciación De Equipo De Comunicación Y	3,411.51	1,137.17	4,548.68
55156	1D66002	Depreciación De Equipos De Generación El	2,861.91	953.97	3,815.88
55156	1D67002	Depreciación De Herramientas Y Máquinas-	31,811.81	11,305.82	43,117.63
55156	1D69002	Depreciación de otros Equipos	11,012.73	4,368.66	15,381.39
55171	1E11002	Depreciación De Software	61,081.16	5,747.88	66,829.04
55174	1E41002	Depreciación Licencias informáticas e in	6,929.63	2,309.88	9,239.51
81110	4710203	Reinscripciones	3,896,509.00	0.00	3,896,509.00
81110	4910201	Aportaciones Estatales	12,759,630.00	0.00	12,759,630.00

**Balanza a Detalle a 30 de abril 2018**

Plan de Cuentas	Objeto del Gasto	Descripción	Saldo Inicial	Actv Periodo	Saldo Final
81110	4930102	Por Medio De La Federación	10,744,582.00	0.00	10,744,582.00
81210	4710203	Reinscripciones	-2,814,097.56	414,465.00	-2,399,632.56
81210	4710209	Trámite De Titulación Tsu	0.00	-74,232.00	-74,232.00
81210	4710210	Trámite De Cédula Profesional Para Tsu	0.00	-119,528.00	-119,528.00
81210	4910201	Aportaciones Estatales	-10,186,665.00	1,050,000.00	-9,136,665.00
81210	4930102	Por Medio De La Federación	-8,171,617.00	857,655.00	-7,313,962.00
81310	4710113	Rendimientos Estatales	19.88	1.07	20.95
81310	4710114	Rendimientos Federales	5.64	27.47	33.11
81310	4710115	Rendimientos Propios	15,942.40	58.46	16,000.86
81310	4710116	Rendimientos Promep	9,316.73	2,391.77	11,708.50
81310	4710119	Rendimientos Fam	1.25	0.26	1.51
81310	4710123	Rendimientos PFCE	16,648.59	2,545.43	19,194.02
81310	4710201	Examen De Admisión	27,775.00	11,025.00	38,800.00
81310	4710202	Inscripciones	3,674.00	0.00	3,674.00
81310	4710203	Reinscripciones	-395,367.44	-412,628.00	-807,995.44
81310	4710204	Constancia De Estudios	4,140.00	814.00	4,954.00
81310	4710205	Reposición De Credencial Alumno	2,725.00	1,680.00	4,405.00
81310	4710206	Kárdex	11,766.44	1,036.00	12,802.44
81310	4710208	Examen Extraordinario	21,322.00	58,086.00	79,408.00
81310	4710209	Trámite De Titulación Tsu	35,662.00	38,570.00	74,232.00
81310	4710210	Trámite De Cédula Profesional Para Tsu	53,520.00	66,008.00	119,528.00
81310	4710211	Curso De Idioma Sabatino Para Público En	7,875.00	1,575.00	9,450.00
81310	4710212	Curso De Idioma Sabatino Para Alumnos Y	18,375.00	0.00	18,375.00
81310	4710217	Otros Ingresos	32,249.00	17,037.21	49,286.21
81310	4710217	Otros Ingresos	0.00	231,733.00	231,733.00
81310	4710218	Certificado de estudios	840.00	0.00	840.00
81310	4710221	Trámite de equivalencia de estudios	105.00	630.00	735.00
81310	4710227	Acta de Exención de Examen Profesional	2,838.00	946.00	3,784.00
81310	4710230	Reinscripción a Ingeniería	203,700.00	0.00	203,700.00
81310	4710231	Constancia de Titulación	420.00	525.00	945.00
81310	4710238	Duplicado de acta de exención de examen	630.00	0.00	630.00
81510	4710113	Rendimientos Estatales	-19.88	-1.07	-20.95
81510	4710114	Rendimientos Federales	-5.64	-27.47	-33.11
81510	4710115	Rendimientos Propios	-15,942.40	-58.46	-16,000.86
81510	4710116	Rendimientos Promep	-9,316.73	-2,391.77	-11,708.50
81510	4710119	Rendimientos Fam	-1.25	-0.26	-1.51
81510	4710123	Rendimientos PFCE	-16,648.59	-2,545.43	-19,194.02
81510	4710201	Examen De Admisión	-27,775.00	-11,025.00	-38,800.00
81510	4710202	Inscripciones	-3,674.00	0.00	-3,674.00
81510	4710203	Reinscripciones	-687,044.00	-1,837.00	-688,881.00
81510	4710204	Constancia De Estudios	-4,140.00	-814.00	-4,954.00
81510	4710205	Reposición De Credencial Alumno	-2,725.00	-1,680.00	-4,405.00
81510	4710206	Kárdex	-11,766.44	-1,036.00	-12,802.44
81510	4710208	Examen Extraordinario	-21,322.00	-58,086.00	-79,408.00
81510	4710209	Trámite De Titulación Tsu	-35,662.00	35,662.00	0.00
81510	4710210	Trámite De Cédula Profesional Para Tsu	-53,520.00	53,520.00	0.00
81510	4710211	Curso De Idioma Sabatino Para Público En	-7,875.00	-1,575.00	-9,450.00
81510	4710212	Curso De Idioma Sabatino Para Alumnos Y	-18,375.00	0.00	-18,375.00
81510	4710217	Otros Ingresos	-32,249.00	-17,037.21	-49,286.21
81510	4710217	Otros Ingresos	0.00	-231,733.00	-231,733.00
81510	4710218	Certificado de estudios	-840.00	0.00	-840.00
81510	4710221	Trámite de equivalencia de estudios	-105.00	-630.00	-735.00
81510	4710227	Acta de Exención de Examen Profesional	-2,838.00	-946.00	-3,784.00
81510	4710230	Reinscripción a Ingeniería	-203,700.00	0.00	-203,700.00
81510	4710231	Constancia de Titulación	-420.00	-525.00	-945.00
81510	4710238	Duplicado de acta de exención de examen	-630.00	0.00	-630.00

**Balanza a Detalle a 30 de abril 2018**

Plan de Cuentas	Objeto del Gasto	Descripción	Saldo Inicial	Actv Periodo	Saldo Final
81510	4910201	Aportaciones Estatales	-2,572,965.00	-1,050,000.00	-3,622,965.00
81510	4930102	Por Medio De La Federación	-2,572,965.00	-857,655.00	-3,430,620.00
82110	5113011	Sueldo Base Al Personal Permanente	-687,216.27	0.00	-687,216.27
82110	5113011	Sueldo Base Al Personal Permanente	-838,913.57	0.00	-838,913.57
82110	5113011	Sueldo Base Al Personal Permanente	-296,259.81	0.00	-296,259.81
82110	5113011	Sueldo Base Al Personal Permanente	-361,656.71	0.00	-361,656.71
82110	5113011	Sueldo Base Al Personal Permanente	-2,349,424.79	0.00	-2,349,424.79
82110	5113011	Sueldo Base Al Personal Permanente	-2,868,040.88	0.00	-2,868,040.88
82110	5113011	Sueldo Base Al Personal Permanente	-124,805.73	0.00	-124,805.73
82110	5113011	Sueldo Base Al Personal Permanente	-152,355.56	0.00	-152,355.56
82110	5113011	Sueldo Base Al Personal Permanente	-2,491,511.68	0.00	-2,491,511.68
82110	5113011	Sueldo Base Al Personal Permanente	-3,040,718.78	0.00	-3,040,718.78
82110	5131011	Prima quinquenal por años de servicios e	-2,673.50	0.00	-2,673.50
82110	5131011	Prima quinquenal por años de servicios e	-3,542.50	0.00	-3,542.50
82110	5131011	Prima quinquenal por años de servicios e	-13,367.51	0.00	-13,367.51
82110	5131011	Prima quinquenal por años de servicios e	-17,712.49	0.00	-17,712.49
82110	5131011	Prima quinquenal por años de servicios e	-2,673.50	0.00	-2,673.50
82110	5131011	Prima quinquenal por años de servicios e	-3,542.50	0.00	-3,542.50
82110	5131011	Prima quinquenal por años de servicios e	-27,927.25	0.00	-27,927.25
82110	5131011	Prima quinquenal por años de servicios e	-37,004.75	0.00	-37,004.75
82110	5132011	Primas De Vacaciones Y Dominical	-44,512.12	0.00	-44,512.12
82110	5132011	Primas De Vacaciones Y Dominical	-44,512.12	0.00	-44,512.12
82110	5132011	Primas De Vacaciones Y Dominical	-19,189.23	0.00	-19,189.23
82110	5132011	Primas De Vacaciones Y Dominical	-19,189.23	0.00	-19,189.23
82110	5132011	Primas De Vacaciones Y Dominical	-152,176.08	0.00	-152,176.08
82110	5132011	Primas De Vacaciones Y Dominical	-152,176.08	0.00	-152,176.08
82110	5132011	Primas De Vacaciones Y Dominical	-8,083.87	0.00	-8,083.87
82110	5132011	Primas De Vacaciones Y Dominical	-8,083.87	0.00	-8,083.87
82110	5132011	Primas De Vacaciones Y Dominical	-161,356.72	0.00	-161,356.72
82110	5132011	Primas De Vacaciones Y Dominical	-161,356.72	0.00	-161,356.72
82110	5132031	Gratificación De Fin De Año	-148,373.74	0.00	-148,373.74
82110	5132031	Gratificación De Fin De Año	-148,373.74	0.00	-148,373.74
82110	5132031	Gratificación De Fin De Año	-63,964.11	0.00	-63,964.11
82110	5132031	Gratificación De Fin De Año	-63,964.11	0.00	-63,964.11
82110	5132031	Gratificación De Fin De Año	-507,253.61	0.00	-507,253.61
82110	5132031	Gratificación De Fin De Año	-507,253.61	0.00	-507,253.61
82110	5132031	Gratificación De Fin De Año	-26,946.24	0.00	-26,946.24
82110	5132031	Gratificación De Fin De Año	-26,946.24	0.00	-26,946.24
82110	5132031	Gratificación De Fin De Año	-537,855.74	0.00	-537,855.74
82110	5132031	Gratificación De Fin De Año	-537,855.74	0.00	-537,855.74
82110	5137011	Honorarios Especiales	-80,729.16	0.00	-80,729.16
82110	5141021	Cuotas Del IMSS	-82,609.30	0.00	-82,609.30
82110	5141021	Cuotas Del IMSS	-109,460.68	0.00	-109,460.68
82110	5141021	Cuotas Del IMSS	-33,687.97	0.00	-33,687.97
82110	5141021	Cuotas Del IMSS	-44,637.93	0.00	-44,637.93
82110	5141021	Cuotas Del IMSS	-276,641.22	0.00	-276,641.22
82110	5141021	Cuotas Del IMSS	-366,560.87	0.00	-366,560.87
82110	5141021	Cuotas Del IMSS	-15,729.66	0.00	-15,729.66
82110	5141021	Cuotas Del IMSS	-20,842.44	0.00	-20,842.44
82110	5141021	Cuotas Del IMSS	-267,876.50	0.00	-267,876.50
82110	5141021	Cuotas Del IMSS	-354,947.26	0.00	-354,947.26
82110	5143011	Aportaciones Al Sistema De Ahorro Para E	-35,403.98	0.00	-35,403.98
82110	5143011	Aportaciones Al Sistema De Ahorro Para E	-46,911.72	0.00	-46,911.72
82110	5143011	Aportaciones Al Sistema De Ahorro Para E	-14,437.70	0.00	-14,437.70
82110	5143011	Aportaciones Al Sistema De Ahorro Para E	-19,130.54	0.00	-19,130.54
82110	5143011	Aportaciones Al Sistema De Ahorro Para E	-118,560.52	0.00	-118,560.52

**Balanza a Detalle a 30 de abril 2018**

Plan de Cuentas	Objeto del Gasto	Descripción	Saldo Inicial	Actv Periodo	Saldo Final
82110	5143011	Aportaciones Al Sistema De Ahorro Para E	-157,097.53	0.00	-157,097.53
82110	5143011	Aportaciones Al Sistema De Ahorro Para E	-6,741.28	0.00	-6,741.28
82110	5143011	Aportaciones Al Sistema De Ahorro Para E	-8,932.47	0.00	-8,932.47
82110	5143011	Aportaciones Al Sistema De Ahorro Para E	-114,804.21	0.00	-114,804.21
82110	5143011	Aportaciones Al Sistema De Ahorro Para E	-152,120.25	0.00	-152,120.25
82110	5144011	Seguro De Vida	-406,031.00	0.00	-406,031.00
82110	5152031	Antigüedad	-100,000.00	0.00	-100,000.00
82110	5154011	Pago por fallecimiento de padres, cónyug	-40,031.00	0.00	-40,031.00
82110	5154021	Ayuda adquisición de lentes	-66,000.00	0.00	-66,000.00
82110	5154061	Despensa	-30,967.20	0.00	-30,967.20
82110	5154061	Despensa	-41,032.80	0.00	-41,032.80
82110	5154061	Despensa	-7,741.80	0.00	-7,741.80
82110	5154061	Despensa	-10,258.20	0.00	-10,258.20
82110	5154061	Despensa	-89,030.70	0.00	-89,030.70
82110	5154061	Despensa	-117,969.30	0.00	-117,969.30
82110	5154061	Despensa	-7,741.80	0.00	-7,741.80
82110	5154061	Despensa	-10,258.20	0.00	-10,258.20
82110	5154061	Despensa	-77,418.00	0.00	-77,418.00
82110	5154061	Despensa	-102,582.00	0.00	-102,582.00
82110	5154071	Despensa Especial	-38,153.25	0.00	-38,153.25
82110	5154071	Despensa Especial	-16,447.91	0.00	-16,447.91
82110	5154071	Despensa Especial	-130,436.64	0.00	-130,436.64
82110	5154071	Despensa Especial	-6,929.03	0.00	-6,929.03
82110	5154071	Despensa Especial	-138,305.76	0.00	-138,305.76
82110	5211011	Materiales Útiles Y Equipos Menores De O	-130,000.00	0.00	-130,000.00
82110	5214011	Mat. Útiles Y Equipo Menores De Tecnolo	-151,396.00	0.00	-151,396.00
82110	5216011	Material De Limpieza	-120,000.00	0.00	-120,000.00
82110	5221011	Productos Alimenticios Para Personas	-29,480.00	0.00	-29,480.00
82110	5222011	Productos alimenticios para animales	-17,405.00	0.00	-17,405.00
82110	5246011	Material Eléctrico Y Electrónico	-87,000.00	0.00	-87,000.00
82110	5251011	Productos Químicos Básicos	-40,000.00	0.00	-40,000.00
82110	5252011	Fertilizantes, pesticidas y otros agroqu	-10,000.00	0.00	-10,000.00
82110	5253031	Medicinas Y Productos Farmacéuticos	-20,000.00	0.00	-20,000.00
82110	5255031	Materiales, accesorios y suministros de	-2,215.00	0.00	-2,215.00
82110	5255031	Materiales, accesorios y suministros de	-788.00	0.00	-788.00
82110	5255041	Otros Materiales, Accesorios Y Suministr	-20,000.00	0.00	-20,000.00
82110	5261011	Combustibles, Lubricantes Y Aditivos Par	-33,297.00	0.00	-33,297.00
82110	5261011	Combustibles, Lubricantes Y Aditivos Par	-163,776.00	0.00	-163,776.00
82110	5271011	Vestuario Y Uniformes	-52,000.00	0.00	-52,000.00
82110	5272011	Prendas De Seguridad Y Protección Person	-30,000.00	0.00	-30,000.00
82110	5273011	Artículos Deportivos	-10,000.00	0.00	-10,000.00
82110	5291011	Herramientas Menores	-30,000.00	0.00	-30,000.00
82110	5294011	Refacciones Y Accesorios menores De Equi	-10,000.00	0.00	-10,000.00
82110	5295011	Refacciones y Accesorios menores de equi	-18,633.21	0.00	-18,633.21
82110	5296012	Neumáticos para transporte.	-41,366.79	0.00	-41,366.79
82110	5298011	Refacciones y accesorios menores de maqu	-3,392.00	0.00	-3,392.00
82110	5311011	Energía Eléctrica	-256,598.00	0.00	-256,598.00
82110	5312011	Gas	-5,000.00	0.00	-5,000.00
82110	5313011	Agua	-50,000.00	0.00	-50,000.00
82110	5315011	Telefonía Celular	-35,000.00	0.00	-35,000.00
82110	5317011	Servicio De Acceso De Internet, Redes Y	-60,000.00	0.00	-60,000.00
82110	5317011	Servicio De Acceso De Internet, Redes Y	-540,000.00	0.00	-540,000.00
82110	5318011	Servicios Postales Y Telegráficos	-22,643.00	0.00	-22,643.00
82110	5323011	Arrendamiento De Mobiliario Y	-103,000.00	0.00	-103,000.00
82110	5331011	Servicios Legales De Contabilidad, Audit	-132,562.00	0.00	-132,562.00
82110	5333031	Otros Servicios Técnicos O Profesionales	-2,100,695.00	0.00	-2,100,695.00



**Balanza a Detalle a 30 de abril 2018**

Plan de Cuentas	Objeto del Gasto	Descripción	Saldo Inicial	Actv Periodo	Saldo Final
82110	5336011	Impresiones De Documentos Oficiales Para	-90,000.00	0.00	-90,000.00
82110	5336011	Impresiones De Documentos Oficiales Para	-10,000.00	0.00	-10,000.00
82110	5336021	Publicaciones Oficiales P/Difusión E Inf	-15,000.00	0.00	-15,000.00
82110	5336021	Publicaciones Oficiales P/Difusión E Inf	-5,000.00	0.00	-5,000.00
82110	5336051	Publicaciones Oficiales Para Difusión E	-20,000.00	0.00	-20,000.00
82110	5338011	Servicios De Vigilancia	-610,000.00	0.00	-610,000.00
82110	5341011	Servicios Financieros Y Bancarios	-60,000.00	0.00	-60,000.00
82110	5344011	Seguros De Responsabilidad Patrimonial Y	-16,000.00	0.00	-16,000.00
82110	5344021	Fianzas de fidelidad	-10,000.00	0.00	-10,000.00
82110	5345011	Seguro De Bienes Patrimoniales	-104,387.00	0.00	-104,387.00
82110	5355011	Reparación Y Mantenimiento De Equipo De	-170,000.00	0.00	-170,000.00
82110	5358011	Servicio De Limpieza Y Manejo De Desecho	-365,520.00	0.00	-365,520.00
82110	5359011	Servicios De Jardinería Y Fumigación	-53,592.00	0.00	-53,592.00
82110	5361011	Dif Radio Y Tv Actividades Gubernamental	-30,000.00	0.00	-30,000.00
82110	5362011	Difusión Por Radio, Televisión Y Otros Y	-20,000.00	0.00	-20,000.00
82110	5366011	Servicio de creación y difusión de conte	-190,000.00	0.00	-190,000.00
82110	5371021	Pasajes Aéreos Nacionales	-5,000.00	0.00	-5,000.00
82110	5372011	Pasajes terrestres estatales	-50,000.00	0.00	-50,000.00
82110	5372021	Pasajes Terrestres Nacionales	-50,000.00	0.00	-50,000.00
82110	5375011	Viáticos estatales	-20,000.00	0.00	-20,000.00
82110	5375021	Viáticos Nacionales En El País	-45,000.00	0.00	-45,000.00
82110	5382011	Gastos De Orden Social Y Cultural	-20,000.00	0.00	-20,000.00
82110	5382011	Gastos De Orden Social Y Cultural	-200,000.00	0.00	-200,000.00
82110	5383011	Congresos Y Convenciones	-80,000.00	0.00	-80,000.00
82110	5385011	Gastos De Representación	-70,000.00	0.00	-70,000.00
82110	5392011	Impuestos Y Derechos	-10,000.00	0.00	-10,000.00
82110	5398011	Impuesto A La Nómina	-16,446.18	0.00	-16,446.18
82110	5398011	Impuesto A La Nómina	-21,791.85	0.00	-21,791.85
82110	5398011	Impuesto A La Nómina	-7,089.97	0.00	-7,089.97
82110	5398011	Impuesto A La Nómina	-9,394.50	0.00	-9,394.50
82110	5398011	Impuesto A La Nómina	-56,225.47	0.00	-56,225.47
82110	5398011	Impuesto A La Nómina	-74,501.03	0.00	-74,501.03
82110	5398011	Impuesto A La Nómina	-2,986.80	0.00	-2,986.80
82110	5398011	Impuesto A La Nómina	-3,957.63	0.00	-3,957.63
82110	5398011	Impuesto A La Nómina	-59,617.49	0.00	-59,617.49
82110	5398011	Impuesto A La Nómina	-78,995.60	0.00	-78,995.60
82210	5113011	Sueldo Base Al Personal Permanente	434,633.24	0.00	434,633.24
82210	5113011	Sueldo Base Al Personal Permanente	838,913.57	-128,213.50	710,700.07
82210	5113011	Sueldo Base Al Personal Permanente	164,718.74	0.00	164,718.74
82210	5113011	Sueldo Base Al Personal Permanente	361,656.71	-59,826.38	301,830.33
82210	5113011	Sueldo Base Al Personal Permanente	885,702.17	0.00	885,702.17
82210	5113011	Sueldo Base Al Personal Permanente	2,868,040.88	-435,103.72	2,432,937.16
82210	5113011	Sueldo Base Al Personal Permanente	71,011.70	0.00	71,011.70
82210	5113011	Sueldo Base Al Personal Permanente	152,355.56	-28,096.78	124,258.78
82210	5113011	Sueldo Base Al Personal Permanente	1,377,133.11	-268,380.97	1,108,752.14
82210	5113011	Sueldo Base Al Personal Permanente	3,040,718.78	-558,270.04	2,482,448.74
82210	5131011	Prima quinquenal por años de servicios e	1,414.69	0.00	1,414.69
82210	5131011	Prima quinquenal por años de servicios e	3,542.50	-518.00	3,024.50
82210	5131011	Prima quinquenal por años de servicios e	10,259.51	0.00	10,259.51
82210	5131011	Prima quinquenal por años de servicios e	17,712.49	-1,036.00	16,676.49
82210	5131011	Prima quinquenal por años de servicios e	2,673.50	0.00	2,673.50
82210	5131011	Prima quinquenal por años de servicios e	3,542.50	0.00	3,542.50
82210	5131011	Prima quinquenal por años de servicios e	22,572.25	0.00	22,572.25
82210	5131011	Prima quinquenal por años de servicios e	37,004.75	-2,952.00	34,052.75
82210	5132011	Primas De Vacaciones Y Dominical	44,512.12	0.00	44,512.12
82210	5132011	Primas De Vacaciones Y Dominical	44,512.12	0.00	44,512.12

**Balanza a Detalle a 30 de abril 2018**

Plan de Cuentas	Objeto del Gasto	Descripción	Saldo Inicial	Actv Periodo	Saldo Final
82210	5132011	Primas De Vacaciones Y Dominical	19,189.23	0.00	19,189.23
82210	5132011	Primas De Vacaciones Y Dominical	19,189.23	0.00	19,189.23
82210	5132011	Primas De Vacaciones Y Dominical	152,176.08	0.00	152,176.08
82210	5132011	Primas De Vacaciones Y Dominical	152,176.08	-9,501.10	142,674.98
82210	5132011	Primas De Vacaciones Y Dominical	8,083.87	0.00	8,083.87
82210	5132011	Primas De Vacaciones Y Dominical	8,083.87	0.00	8,083.87
82210	5132011	Primas De Vacaciones Y Dominical	161,356.72	0.00	161,356.72
82210	5132011	Primas De Vacaciones Y Dominical	161,356.72	0.00	161,356.72
82210	5132031	Gratificación De Fin De Año	148,373.74	0.00	148,373.74
82210	5132031	Gratificación De Fin De Año	148,373.74	0.00	148,373.74
82210	5132031	Gratificación De Fin De Año	63,964.11	0.00	63,964.11
82210	5132031	Gratificación De Fin De Año	63,964.11	0.00	63,964.11
82210	5132031	Gratificación De Fin De Año	507,253.61	0.00	507,253.61
82210	5132031	Gratificación De Fin De Año	507,253.61	-31,670.33	475,583.28
82210	5132031	Gratificación De Fin De Año	26,946.24	0.00	26,946.24
82210	5132031	Gratificación De Fin De Año	26,946.24	0.00	26,946.24
82210	5132031	Gratificación De Fin De Año	537,855.74	0.00	537,855.74
82210	5132031	Gratificación De Fin De Año	537,855.74	0.00	537,855.74
82210	5137011	Honorarios Especiales	80,729.16	0.00	80,729.16
82210	5141021	Cuotas Del IMSS	58,774.13	-12,155.83	46,618.30
82210	5141021	Cuotas Del IMSS	109,460.68	0.00	109,460.68
82210	5141021	Cuotas Del IMSS	22,521.47	-5,482.04	17,039.43
82210	5141021	Cuotas Del IMSS	44,637.93	0.00	44,637.93
82210	5141021	Cuotas Del IMSS	195,688.23	-38,365.84	157,322.39
82210	5141021	Cuotas Del IMSS	366,560.87	0.00	366,560.87
82210	5141021	Cuotas Del IMSS	10,395.06	-2,733.78	7,661.28
82210	5141021	Cuotas Del IMSS	20,842.44	0.00	20,842.44
82210	5141021	Cuotas Del IMSS	177,686.76	-47,216.49	130,470.27
82210	5141021	Cuotas Del IMSS	354,947.26	0.00	354,947.26
82210	5143011	Aportaciones Al Sistema De Ahorro Para E	23,099.54	0.00	23,099.54
82210	5143011	Aportaciones Al Sistema De Ahorro Para E	46,911.72	0.00	46,911.72
82210	5143011	Aportaciones Al Sistema De Ahorro Para E	7,677.48	0.00	7,677.48
82210	5143011	Aportaciones Al Sistema De Ahorro Para E	19,130.54	0.00	19,130.54
82210	5143011	Aportaciones Al Sistema De Ahorro Para E	76,201.44	0.00	76,201.44
82210	5143011	Aportaciones Al Sistema De Ahorro Para E	157,097.53	0.00	157,097.53
82210	5143011	Aportaciones Al Sistema De Ahorro Para E	3,995.92	0.00	3,995.92
82210	5143011	Aportaciones Al Sistema De Ahorro Para E	8,932.47	0.00	8,932.47
82210	5143011	Aportaciones Al Sistema De Ahorro Para E	62,103.86	0.00	62,103.86
82210	5143011	Aportaciones Al Sistema De Ahorro Para E	152,120.25	0.00	152,120.25
82210	5144011	Seguro De Vida	406,031.00	0.00	406,031.00
82210	5152031	Antigüedad	18,870.40	0.00	18,870.40
82210	5154011	Pago por fallecimiento de padres, cónyug	40,031.00	0.00	40,031.00
82210	5154021	Ayuda adquisición de lentes	66,000.00	0.00	66,000.00
82210	5154061	Despensa	17,886.60	0.00	17,886.60
82210	5154061	Despensa	41,032.80	-5,250.00	35,782.80
82210	5154061	Despensa	4,096.65	0.00	4,096.65
82210	5154061	Despensa	10,258.20	-1,500.00	8,758.20
82210	5154061	Despensa	50,636.48	0.00	50,636.48
82210	5154061	Despensa	117,969.30	-15,750.00	102,219.30
82210	5154061	Despensa	76.50	22,875.00	22,951.50
82210	5154061	Despensa	10,258.20	-1,500.00	8,758.20
82210	5154061	Despensa	44,238.15	-22,875.00	21,363.15
82210	5154061	Despensa	102,582.00	-15,750.00	86,832.00
82210	5154071	Despensa Especial	38,153.25	0.00	38,153.25
82210	5154071	Despensa Especial	16,447.91	0.00	16,447.91
82210	5154071	Despensa Especial	130,436.64	0.00	130,436.64

**Balanza a Detalle a 30 de abril 2018**

Plan de Cuentas	Objeto del Gasto	Descripción	Saldo Inicial	Actv Periodo	Saldo Final
82210	5154071	Despensa Especial	6,929.03	0.00	6,929.03
82210	5154071	Despensa Especial	138,305.76	0.00	138,305.76
82210	5211011	Materiales Útiles Y Equipos Menores De O	126,052.02	-4,652.10	121,399.92
82210	5214011	Mat. Útiles Y Equipo Menores De Tecnolo	112,544.68	0.00	112,544.68
82210	5215011	Material Impreso e información digital.	31,915.60	-174,137.33	-142,221.73
82210	5216011	Material De Limpieza	81,845.78	0.00	81,845.78
82210	5221011	Productos Alimenticios Para Personas	23,568.50	-17,000.00	6,568.50
82210	5222011	Productos alimenticios para animales	17,405.00	-17,405.00	0.00
82210	5246011	Material Eléctrico Y Electrónico	84,616.61	-30,000.00	54,616.61
82210	5246011	Material Eléctrico Y Electrónico	180,244.00	0.00	180,244.00
82210	5249021	Otros Materiales Y Artículos De Construc	95,658.25	-30,000.00	65,658.25
82210	5251011	Productos Químicos Básicos	40,000.00	0.00	40,000.00
82210	5252011	Fertilizantes, pesticidas y otros agroqu	10,000.00	0.00	10,000.00
82210	5253031	Medicinas Y Productos Farmacéuticos	20,000.00	0.00	20,000.00
82210	5255031	Materiales, accesorios y suministros de	2,215.00	0.00	2,215.00
82210	5255031	Materiales, accesorios y suministros de	788.00	0.00	788.00
82210	5255041	Otros Materiales, Accesorios Y Suministr	-34,827.85	0.00	-34,827.85
82210	5261011	Combustibles, Lubricantes Y Aditivos Par	60,404.02	17,037.21	77,441.23
82210	5261011	Combustibles, Lubricantes Y Aditivos Par	-300,925.25	-75,000.11	-375,925.36
82210	5271011	Vestuario Y Uniformes	-65,450.00	-20,000.00	-85,450.00
82210	5272011	Prendas De Seguridad Y Protección Person	27,748.96	-360.42	27,388.54
82210	5273011	Artículos Deportivos	10,000.00	-883.50	9,116.50
82210	5291011	Herramientas Menores	1,667.34	-469.00	1,198.34
82210	5294011	Refacciones Y Accesorios menores De Equi	8,124.40	0.00	8,124.40
82210	5294011	Refacciones Y Accesorios menores De Equi	2.85	0.00	2.85
82210	5295011	Refacciones y Accesorios menores de equi	0.01	0.00	0.01
82210	5296011	Refacciones y accesorios menores de Equi	-9,471.22	0.00	-9,471.22
82210	5296012	Neumáticos para transporte.	36,151.38	0.00	36,151.38
82210	5298011	Refacciones y accesorios menores de maqu	2,807.43	0.00	2,807.43
82210	5311011	Energía Eléctrica	176,331.00	-73,590.00	102,741.00
82210	5312011	Gas	3,997.41	0.00	3,997.41
82210	5313011	Agua	34,688.00	0.00	34,688.00
82210	5315011	Telefonía Celular	23,953.17	0.00	23,953.17
82210	5317011	Servicio De Acceso De Internet, Redes Y	60,000.00	-19,416.08	40,583.92
82210	5317011	Servicio De Acceso De Internet, Redes Y	332,650.00	-41,470.00	291,180.00
82210	5318011	Servicios Postales Y Telegráficos	22,643.00	0.00	22,643.00
82210	5323011	Arrendamiento De Mobiliario Y	74,368.48	-33,910.50	40,457.98
82210	5331011	Servicios Legales De Contabilidad, Audit	-25,520.00	0.00	-25,520.00
82210	5331011	Servicios Legales De Contabilidad, Audit	119,802.00	-39,802.00	80,000.00
82210	5331011	Servicios Legales De Contabilidad, Audit	11,053.79	-11,053.79	0.00
82210	5333031	Otros Servicios Técnicos O Profesionales	-1,220,632.08	0.00	-1,220,632.08
82210	5334011	Servicios De Capacitación	321,998.00	-27,844.00	294,154.00
82210	5334011	Servicios De Capacitación	227,343.00	0.00	227,343.00
82210	5336011	Impresiones De Documentos Oficiales Para	88,660.20	-2,679.60	85,980.60
82210	5336011	Impresiones De Documentos Oficiales Para	6,363.40	0.00	6,363.40
82210	5336021	Publicaciones Oficiales P/Difusión E Inf	15,000.00	-2,610.00	12,390.00
82210	5336021	Publicaciones Oficiales P/Difusión E Inf	5,000.00	0.00	5,000.00
82210	5336051	Publicaciones Oficiales Para Difusión E	20,000.00	-1,252.80	18,747.20
82210	5338011	Servicios De Vigilancia	574,499.96	-1,617,000.09	-1,042,500.13
82210	5341011	Servicios Financieros Y Bancarios	19.88	1.07	20.95
82210	5341011	Servicios Financieros Y Bancarios	58,373.23	-50,755.54	7,617.69
82210	5341011	Servicios Financieros Y Bancarios	5.64	27.47	33.11
82210	5341011	Servicios Financieros Y Bancarios	1.25	0.26	1.51
82210	5341011	Servicios Financieros Y Bancarios	16,648.59	2,545.43	19,194.02
82210	5341011	Servicios Financieros Y Bancarios	34,126.63	2,391.77	36,518.40
82210	5344011	Seguros De Responsabilidad Patrimonial Y	-31,820.00	-60.00	-31,880.00

Balanza a Detalle a 30 de abril 2018

Plan de Cuentas	Objeto del Gasto	Descripción	Saldo Inicial	Actv Periodo	Saldo Final
82210	5344021	Fianzas de fidelidad	10,000.00	0.00	10,000.00
82210	5345011	Seguro De Bienes Patrimoniales	103,853.00	-43,307.56	60,545.44
82210	5351011	Conservación Y Mantenimiento Menor De In	12,684.00	-7,202.53	5,481.47
82210	5352011	Mantenimiento y conservación de mobiliar	0.00	603.20	603.20
82210	5355011	Reparación Y Mantenimiento De Equipo De	21,851.76	0.00	21,851.76
82210	5355011	Reparación Y Mantenimiento De Equipo De	-2,766.47	-151,413.61	-154,180.08
82210	5358011	Servicio De Limpieza Y Manejo De Desecho	-60,432.00	-946,448.00	-1,006,880.00
82210	5359011	Servicios De Jardinería Y Fumigación	45,472.00	-160,776.00	-115,304.00
82210	5361011	Dif Radio Y Tv Actividades Gubernamental	-4,923.43	0.00	-4,923.43
82210	5361011	Dif Radio Y Tv Actividades Gubernamental	-1,160.00	0.00	-1,160.00
82210	5362011	Difusión Por Radio, Televisión Y Otros Y	19,460.60	0.00	19,460.60
82210	5362011	Difusión Por Radio, Televisión Y Otros Y	580.00	0.00	580.00
82210	5362011	Difusión Por Radio, Televisión Y Otros Y	-52,264.96	-709.92	-52,974.88
82210	5366011	Servicio de creación y difusión de conte	141,422.63	-221,199.97	-79,777.34
82210	5371021	Pasajes Aéreos Nacionales	5,000.00	-5,000.00	0.00
82210	5372011	Pasajes terrestres estatales	36,534.71	-1,212.00	35,322.71
82210	5372011	Pasajes terrestres estatales	54,552.36	0.00	54,552.36
82210	5372021	Pasajes Terrestres Nacionales	34,160.02	-5,435.61	28,724.41
82210	5375011	Viáticos estatales	20,000.00	0.00	20,000.00
82210	5375021	Viáticos Nacionales En El País	25,906.13	-11,047.55	14,858.58
82210	5382011	Gastos De Orden Social Y Cultural	20,000.00	0.00	20,000.00
82210	5382011	Gastos De Orden Social Y Cultural	178,833.87	-48,549.51	130,284.36
82210	5383011	Congresos Y Convenciones	60,000.00	-44,894.81	15,105.19
82210	5383011	Congresos Y Convenciones	105,155.02	-25,155.02	80,000.00
82210	5385011	Gastos De Representación	62,515.66	-15,848.98	46,666.68
82210	5385011	Gastos De Representación	1,200.10	-1,200.10	0.00
82210	5392011	Impuestos Y Derechos	685.99	-1,138.52	-452.53
82210	5398011	Impuesto A La Nómina	12,023.18	-2,193.00	9,830.18
82210	5398011	Impuesto A La Nómina	21,791.85	0.00	21,791.85
82210	5398011	Impuesto A La Nómina	5,172.97	-1,080.00	4,092.97
82210	5398011	Impuesto A La Nómina	9,394.50	0.00	9,394.50
82210	5398011	Impuesto A La Nómina	42,525.47	-9,259.00	33,266.47
82210	5398011	Impuesto A La Nómina	66,037.73	0.00	66,037.73
82210	5398011	Impuesto A La Nómina	1,719.80	-456.00	1,263.80
82210	5398011	Impuesto A La Nómina	3,957.63	0.00	3,957.63
82210	5398011	Impuesto A La Nómina	40,547.49	-9,541.00	31,006.49
82210	5398011	Impuesto A La Nómina	78,995.60	0.00	78,995.60
82210	5442021	Becas Estudiantes	0.00	26,770.00	26,770.00
82210	5515011	Equipo De Cómputo Y De Tecnologia	12,445.33	-3,650.16	8,795.17
82210	5515011	Equipo De Cómputo Y De Tecnologia	300.88	-300.88	0.00
82210	5519011	Otros Mobiliarios Y Equipos De	0.00	-7,300.32	-7,300.32
82210	5521011	Equipos y aparatos audiovisuales	0.04	0.00	0.04
82210	5523011	Cámaras fotográficas y de video	0.16	0.00	0.16
82210	5531011	Equipo Médico Y De Laboratorio	88,050.00	0.00	88,050.00
82210	5597011	LICENCIAS INFORMATICAS E INTELLECTUALES	309,976.00	0.00	309,976.00
82310	5113011	Sueldo Base Al Personal Permanente	-48,545.48	0.00	-48,545.48
82310	5113011	Sueldo Base Al Personal Permanente	-28,738.07	0.00	-28,738.07
82310	5113011	Sueldo Base Al Personal Permanente	357,606.64	0.00	357,606.64
82310	5113011	Sueldo Base Al Personal Permanente	-11,296.31	0.00	-11,296.31
82310	5113011	Sueldo Base Al Personal Permanente	-247,021.71	268,380.97	21,359.26
82310	5113011	Sueldo Base Al Personal Permanente	0.00	32,510.00	32,510.00
82310	5131011	Prima quinquenal por años de servicios e	-295.19	0.00	-295.19
82310	5131021	Acreditación por años de servicio en la	0.00	-32,510.00	-32,510.00
82310	5141021	Cuotas Del IMSS	-477.83	0.00	-477.83
82310	5141021	Cuotas Del IMSS	5,077.32	0.00	5,077.32
82310	5141021	Cuotas Del IMSS	-327.90	0.00	-327.90

**Balanza a Detalle a 30 de abril 2018**

Plan de Cuentas	Objeto del Gasto	Descripción	Saldo Inicial	Actv Periodo	Saldo Final
82310	5141021	Cuotas Del IMSS	-4,271.59	0.00	-4,271.59
82310	5152011	Liquidaciones Por Indemnización	0.00	-268,380.97	-268,380.97
82310	5152031	Antigüedad	-81,129.60	0.00	-81,129.60
82310	5152031	Antigüedad	81,129.60	0.00	81,129.60
82310	5154061	Despensa	-2,669.40	0.00	-2,669.40
82310	5154061	Despensa	-854.85	0.00	-854.85
82310	5154061	Despensa	-8,330.78	0.00	-8,330.78
82310	5154061	Despensa	-19,709.70	0.00	-19,709.70
82310	5154061	Despensa	9,854.85	0.00	9,854.85
82310	5215011	Material Impreso e información digital.	-31,915.60	-39,198.67	-71,114.27
82310	5222011	Productos alimenticios para animales	0.00	17,405.00	17,405.00
82310	5246011	Material Eléctrico Y Electrónico	0.00	30,000.00	30,000.00
82310	5246011	Material Eléctrico Y Electrónico	-180,244.00	0.00	-180,244.00
82310	5249021	Otros Materiales Y Artículos De Construc	-100,000.00	30,000.00	-70,000.00
82310	5261011	Combustibles, Lubricantes Y Aditivos Par	-32,249.00	-17,037.21	-49,286.21
82310	5271011	Vestuario Y Uniformes	0.00	20,000.00	20,000.00
82310	5291011	Herramientas Menores	0.00	42.00	42.00
82310	5294011	Refacciones Y Accesorios menores De Equi	1,601.79	0.00	1,601.79
82310	5294011	Refacciones Y Accesorios menores De Equi	-2.85	0.00	-2.85
82310	5296011	Refacciones y accesorios menores de Equi	-6,817.20	-42.00	-6,859.20
82310	5296012	Neumáticos para transporte.	5,215.41	0.00	5,215.41
82310	5331011	Servicios Legales De Contabilidad, Audit	-12,760.00	0.00	-12,760.00
82310	5331011	Servicios Legales De Contabilidad, Audit	12,760.00	39,802.00	52,562.00
82310	5331011	Servicios Legales De Contabilidad, Audit	-11,053.79	11,053.79	0.00
82310	5334011	Servicios De Capacitación	-321,998.00	27,844.00	-294,154.00
82310	5334011	Servicios De Capacitación	-227,343.00	0.00	-227,343.00
82310	5341011	Servicios Financieros Y Bancarios	-19.88	-1.07	-20.95
82310	5341011	Servicios Financieros Y Bancarios	-12,174.72	45,119.63	32,944.91
82310	5341011	Servicios Financieros Y Bancarios	-5.64	-27.47	-33.11
82310	5341011	Servicios Financieros Y Bancarios	-1.25	-0.26	-1.51
82310	5341011	Servicios Financieros Y Bancarios	-16,648.59	-2,545.43	-19,194.02
82310	5341011	Servicios Financieros Y Bancarios	-34,126.63	-2,391.77	-36,518.40
82310	5344011	Seguros De Responsabilidad Patrimonial Y	0.00	-44,679.80	-44,679.80
82310	5345011	Seguro De Bienes Patrimoniales	534.00	-16,063.99	-15,529.99
82310	5345011	Seguro De Bienes Patrimoniales	-8,463.30	0.00	-8,463.30
82310	5351011	Conservación Y Mantenimiento Menor De In	-13,238.88	603.20	-12,635.68
82310	5352011	Mantenimiento y conservación de mobiliar	0.00	-603.20	-603.20
82310	5352021	Mantenimiento Y Conservación De Equipo D	-534.00	0.00	-534.00
82310	5354011	Instalación, Reparación y Mantenimiento	-3,767.68	0.00	-3,767.68
82310	5355011	Reparación Y Mantenimiento De Equipo De	-21,851.76	0.00	-21,851.76
82310	5358011	Servicio De Limpieza Y Manejo De Desecho	0.00	-112.00	-112.00
82310	5361011	Dif Radio Y Tv Actividades Gubernamental	580.00	0.00	580.00
82310	5361011	Dif Radio Y Tv Actividades Gubernamental	-580.00	0.00	-580.00
82310	5362011	Difusión Por Radio, Televisión Y Otros Y	-580.00	0.00	-580.00
82310	5362011	Difusión Por Radio, Televisión Y Otros Y	-27,197.36	0.00	-27,197.36
82310	5366011	Servicio de creación y difusión de conte	27,777.36	0.00	27,777.36
82310	5371021	Pasajes Aéreos Nacionales	0.00	-4,669.00	-4,669.00
82310	5372011	Pasajes terrestres estatales	3,770.44	0.00	3,770.44
82310	5372011	Pasajes terrestres estatales	-54,552.36	0.00	-54,552.36
82310	5372021	Pasajes Terrestres Nacionales	-3,197.44	0.00	-3,197.44
82310	5375011	Viáticos estatales	-573.00	0.00	-573.00
82310	5375021	Viáticos Nacionales En El País	0.00	4,669.00	4,669.00
82310	5382011	Gastos De Orden Social Y Cultural	721.00	35,062.19	35,783.19
82310	5383011	Congresos Y Convenciones	0.00	44,894.81	44,894.81
82310	5383011	Congresos Y Convenciones	-134,155.02	17,151.02	-117,004.00
82310	5385011	Gastos De Representación	0.00	15,848.98	15,848.98

**Balanza a Detalle a 30 de abril 2018**


Plan de Cuentas	Objeto del Gasto	Descripción	Saldo Inicial	Actv Periodo	Saldo Final
82310	5385011	Gastos De Representación	-6,011.10	-2,753.30	-8,764.40
82310	5398011	Impuesto A La Nómina	8,463.30	0.00	8,463.30
82310	5442021	Becas Estudiantes	-43,303.00	-188,430.00	-231,733.00
82310	5515011	Equipo De Cómputo Y De Tecnología	-72,583.21	3,650.16	-68,933.05
82310	5515011	Equipo De Cómputo Y De Tecnología	-300.88	300.88	0.00
82310	5519011	Otros Mobiliarios Y Equipos De	0.00	-3,650.16	-3,650.16
82310	5521011	Equipos y aparatos audiovisuales	-0.04	0.00	-0.04
82310	5523011	Cámaras fotográficas y de video	-0.16	0.00	-0.16
82310	5531011	Equipo Médico Y De Laboratorio	-88,050.00	0.00	-88,050.00
82310	5597011	LICENCIAS INFORMATICAS E INTELECTUALES	-309,976.00	0.00	-309,976.00
82410	5211011	Materiales Útiles Y Equipos Menores De O	0.00	2,781.04	2,781.04
82410	5214011	Mat. Útiles Y Equipo Menores De Tecnolo	25,900.88	0.00	25,900.88
82410	5215011	Material Impreso e información digital.	0.00	142,224.00	142,224.00
82410	5216011	Material De Limpieza	25,221.88	0.00	25,221.88
82410	5221011	Productos Alimenticios Para Personas	3,248.00	14,112.00	17,360.00
82410	5255041	Otros Materiales, Accesorios Y Suministr	54,827.85	0.00	54,827.85
82410	5261011	Combustibles, Lubricantes Y Aditivos Par	385,000.65	40,000.08	425,000.73
82410	5271011	Vestuario Y Uniformes	117,450.00	0.00	117,450.00
82410	5291011	Herramientas Menores	18,888.42	0.00	18,888.42
82410	5296011	Refacciones y accesorios menores de Equi	9,471.22	0.00	9,471.22
82410	5311011	Energía Eléctrica	41,506.00	49,060.00	90,566.00
82410	5313011	Agua	10,208.00	0.00	10,208.00
82410	5317011	Servicio De Acceso De Internet, Redes Y	82,940.00	0.00	82,940.00
82410	5323011	Arrendamiento De Mobiliario Y	19,087.68	22,607.00	41,694.68
82410	5331011	Servicios Legales De Contabilidad, Audit	38,280.00	-12,760.00	25,520.00
82410	5333031	Otros Servicios Técnicos O Profesionales	2,711,029.04	-211,004.00	2,500,025.04
82410	5336011	Impresiones De Documentos Oficiales Para	0.00	2,679.60	2,679.60
82410	5338011	Servicios De Vigilancia	0.00	1,563,100.09	1,563,100.09
82410	5344011	Seguros De Responsabilidad Patrimonial Y	31,880.00	0.00	31,880.00
82410	5345011	Seguro De Bienes Patrimoniales	0.00	34,844.30	34,844.30
82410	5355011	Reparación Y Mantenimiento De Equipo De	149,735.88	134,560.00	284,295.88
82410	5358011	Servicio De Limpieza Y Manejo De Desecho	375,840.00	915,008.00	1,290,848.00
82410	5359011	Servicios De Jardinería Y Fumigación	8,120.00	155,904.00	164,024.00
82410	5361011	Dif Radio Y Tv Actividades Gubernamental	8,816.00	0.00	8,816.00
82410	5361011	Dif Radio Y Tv Actividades Gubernamental	1,740.00	-580.00	1,160.00
82410	5362011	Difusión Por Radio, Televisión Y Otros Y	79,462.32	-17,207.44	62,254.88
82410	5366011	Servicio de creación y difusión de conte	0.01	221,199.97	221,199.98
82410	5382011	Gastos De Orden Social Y Cultural	9,715.64	0.00	9,715.64
82410	5392011	Impuestos Y Derechos	5,616.00	0.00	5,616.00
82410	5515011	Equipo De Cómputo Y De Tecnología	40,091.92	0.00	40,091.92
82410	5519011	Otros Mobiliarios Y Equipos De	0.00	10,950.48	10,950.48
82510	5261011	Combustibles, Lubricantes Y Aditivos Par	0.00	20,000.01	20,000.01
82510	5291011	Herramientas Menores	0.02	0.00	0.02
82510	5345011	Seguro De Bienes Patrimoniales	0.00	0.01	0.01
82510	5382011	Gastos De Orden Social Y Cultural	4,857.82	0.00	4,857.82
82610	5131011	Prima quinquenal por años de servicios e	1,036.00	0.00	1,036.00
82610	5261011	Combustibles, Lubricantes Y Aditivos Par	7,586.16	2,068.97	9,655.13
82610	5317011	Servicio De Acceso De Internet, Redes Y	0.00	2,678.08	2,678.08
82610	5317011	Servicio De Acceso De Internet, Redes Y	5,720.00	5,720.00	11,440.00
82610	5333031	Otros Servicios Técnicos O Profesionales	216,730.64	496.48	217,227.12
82610	5344011	Seguros De Responsabilidad Patrimonial Y	2,198.62	0.00	2,198.62
82610	5345011	Seguro De Bienes Patrimoniales	0.00	3,383.06	3,383.06
82610	5355011	Reparación Y Mantenimiento De Equipo De	1,613.44	0.00	1,613.44
82610	5361011	Dif Radio Y Tv Actividades Gubernamental	0.00	80.00	80.00
82710	5113011	Sueldo Base Al Personal Permanente	301,128.51	0.00	301,128.51
82710	5113011	Sueldo Base Al Personal Permanente	0.00	128,213.50	128,213.50


**Balanza a Detalle a 30 de abril 2018**

Plan de Cuentas	Objeto del Gasto	Descripción	Saldo Inicial	Actv Periodo	Saldo Final
82710	5113011	Sueldo Base Al Personal Permanente	160,279.14	0.00	160,279.14
82710	5113011	Sueldo Base Al Personal Permanente	0.00	59,826.38	59,826.38
82710	5113011	Sueldo Base Al Personal Permanente	1,106,115.98	0.00	1,106,115.98
82710	5113011	Sueldo Base Al Personal Permanente	0.00	435,103.72	435,103.72
82710	5113011	Sueldo Base Al Personal Permanente	65,090.34	0.00	65,090.34
82710	5113011	Sueldo Base Al Personal Permanente	0.00	28,096.78	28,096.78
82710	5113011	Sueldo Base Al Personal Permanente	1,361,400.28	0.00	1,361,400.28
82710	5113011	Sueldo Base Al Personal Permanente	0.00	525,760.04	525,760.04
82710	5131011	Prima quinquenal por años de servicios e	1,554.00	0.00	1,554.00
82710	5131011	Prima quinquenal por años de servicios e	0.00	518.00	518.00
82710	5131011	Prima quinquenal por años de servicios e	2,072.00	0.00	2,072.00
82710	5131011	Prima quinquenal por años de servicios e	0.00	1,036.00	1,036.00
82710	5131011	Prima quinquenal por años de servicios e	5,355.00	0.00	5,355.00
82710	5131011	Prima quinquenal por años de servicios e	0.00	2,952.00	2,952.00
82710	5131021	Acreditación por años de servicio en la	0.00	32,510.00	32,510.00
82710	5132011	Primas De Vacaciones Y Dominical	0.00	9,501.10	9,501.10
82710	5132031	Gratificación De Fin De Año	0.00	31,670.33	31,670.33
82710	5141021	Cuotas Del IMSS	23,835.17	12,155.83	35,991.00
82710	5141021	Cuotas Del IMSS	11,644.33	5,482.04	17,126.37
82710	5141021	Cuotas Del IMSS	75,875.67	38,365.84	114,241.51
82710	5141021	Cuotas Del IMSS	5,662.50	2,733.78	8,396.28
82710	5141021	Cuotas Del IMSS	94,461.33	47,216.49	141,677.82
82710	5143011	Aportaciones Al Sistema De Ahorro Para E	12,304.44	0.00	12,304.44
82710	5143011	Aportaciones Al Sistema De Ahorro Para E	6,760.22	0.00	6,760.22
82710	5143011	Aportaciones Al Sistema De Ahorro Para E	42,359.08	0.00	42,359.08
82710	5143011	Aportaciones Al Sistema De Ahorro Para E	2,745.36	0.00	2,745.36
82710	5143011	Aportaciones Al Sistema De Ahorro Para E	52,700.35	0.00	52,700.35
82710	5152011	Liquidaciones Por Indemnización	0.00	268,380.97	268,380.97
82710	5152031	Antigüedad	81,129.60	0.00	81,129.60
82710	5154061	Despensa	15,750.00	0.00	15,750.00
82710	5154061	Despensa	0.00	5,250.00	5,250.00
82710	5154061	Despensa	4,500.00	0.00	4,500.00
82710	5154061	Despensa	0.00	1,500.00	1,500.00
82710	5154061	Despensa	46,725.00	0.00	46,725.00
82710	5154061	Despensa	0.00	15,750.00	15,750.00
82710	5154061	Despensa	27,375.00	-22,875.00	4,500.00
82710	5154061	Despensa	0.00	1,500.00	1,500.00
82710	5154061	Despensa	23,325.00	22,875.00	46,200.00
82710	5154061	Despensa	0.00	15,750.00	15,750.00
82710	5211011	Materiales Útiles Y Equipos Menores De O	3,947.98	1,871.06	5,819.04
82710	5214011	Mat. Útiles Y Equipo Menores De Tecnolo	12,950.44	0.00	12,950.44
82710	5215011	Material Impreso e información digital.	0.00	71,112.00	71,112.00
82710	5216011	Material De Limpieza	12,932.34	0.00	12,932.34
82710	5221011	Productos Alimenticios Para Personas	2,663.50	2,888.00	5,551.50
82710	5246011	Material Eléctrico Y Electrónico	2,383.39	0.00	2,383.39
82710	5249021	Otros Materiales Y Artículos De Construc	4,341.75	0.00	4,341.75
82710	5261011	Combustibles, Lubricantes Y Aditivos Par	5,141.98	0.00	5,141.98
82710	5261011	Combustibles, Lubricantes Y Aditivos Par	72,114.44	12,931.05	85,045.49
82710	5272011	Prendas De Seguridad Y Protección Person	2,251.04	360.42	2,611.46
82710	5273011	Artículos Deportivos	0.00	883.50	883.50
82710	5291011	Herramientas Menores	9,444.22	427.00	9,871.22
82710	5294011	Refacciones Y Accesorios menores De Equi	273.81	0.00	273.81
82710	5295011	Refacciones y Accesorios menores de equi	18,633.20	0.00	18,633.20
82710	5296011	Refacciones y accesorios menores de Equi	6,817.20	42.00	6,859.20
82710	5298011	Refacciones y accesorios menores de maqu	584.57	0.00	584.57
82710	5311011	Energía Eléctrica	38,761.00	24,530.00	63,291.00

Balanza a Detalle a 30 de abril 2018

Plan de Cuentas	Objeto del Gasto	Descripción	Saldo Inicial	Actv Periodo	Saldo Final
82710	5312011	Gas	1,002.59	0.00	1,002.59
82710	5313011	Agua	5,104.00	0.00	5,104.00
82710	5315011	Telefonía Celular	11,046.83	0.00	11,046.83
82710	5317011	Servicio De Acceso De Internet, Redes Y	0.00	16,738.00	16,738.00
82710	5317011	Servicio De Acceso De Internet, Redes Y	118,690.00	35,750.00	154,440.00
82710	5323011	Arrendamiento De Mobiliario Y	9,543.84	11,303.50	20,847.34
82710	5331011	Servicios Legales De Contabilidad, Audit	0.00	12,760.00	12,760.00
82710	5333031	Otros Servicios Técnicos O Profesionales	393,567.40	210,507.52	604,074.92
82710	5336011	Impresiones De Documentos Oficiales Para	1,339.80	0.00	1,339.80
82710	5336011	Impresiones De Documentos Oficiales Para	3,636.60	0.00	3,636.60
82710	5336021	Publicaciones Oficiales P/Difusión E Inf	0.00	2,610.00	2,610.00
82710	5336051	Publicaciones Oficiales Para Difusión E	0.00	1,252.80	1,252.80
82710	5338011	Servicios De Vigilancia	35,500.04	53,900.00	89,400.04
82710	5341011	Servicios Financieros Y Bancarios	13,801.49	5,635.91	19,437.40
82710	5344011	Seguros De Responsabilidad Patrimonial Y	13,741.38	44,739.80	58,481.18
82710	5345011	Seguro De Bienes Patrimoniales	0.00	21,144.18	21,144.18
82710	5345011	Seguro De Bienes Patrimoniales	8,463.30	0.00	8,463.30
82710	5351011	Conservación Y Mantenimiento Menor De In	554.88	6,599.33	7,154.21
82710	5352021	Mantenimiento Y Conservación De Equipo D	534.00	0.00	534.00
82710	5354011	Instalación, Reparación y Mantenimiento	3,767.68	0.00	3,767.68
82710	5355011	Reparación Y Mantenimiento De Equipo De	21,417.15	16,853.61	38,270.76
82710	5358011	Servicio De Limpieza Y Manejo De Desecho	50,112.00	31,552.00	81,664.00
82710	5359011	Servicios De Jardinería Y Fumigación	0.00	4,872.00	4,872.00
82710	5361011	Dif Radio Y Tv Actividades Gubernamental	25,527.43	0.00	25,527.43
82710	5361011	Dif Radio Y Tv Actividades Gubernamental	0.00	500.00	500.00
82710	5362011	Difusión Por Radio, Televisión Y Otros Y	539.40	0.00	539.40
82710	5362011	Difusión Por Radio, Televisión Y Otros Y	0.00	17,917.36	17,917.36
82710	5366011	Servicio de creación y difusión de conte	20,800.00	0.00	20,800.00
82710	5371021	Pasajes Aéreos Nacionales	0.00	9,669.00	9,669.00
82710	5372011	Pasajes terrestres estatales	9,694.85	1,212.00	10,906.85
82710	5372021	Pasajes Terrestres Nacionales	19,037.42	5,435.61	24,473.03
82710	5375011	Viáticos estatales	573.00	0.00	573.00
82710	5375021	Viáticos Nacionales En El País	19,093.87	6,378.55	25,472.42
82710	5382011	Gastos De Orden Social Y Cultural	5,871.67	13,487.32	19,358.99
82710	5383011	Congresos Y Convenciones	20,000.00	0.00	20,000.00
82710	5383011	Congresos Y Convenciones	29,000.00	8,004.00	37,004.00
82710	5385011	Gastos De Representación	7,484.34	0.00	7,484.34
82710	5385011	Gastos De Representación	4,811.00	3,953.40	8,764.40
82710	5392011	Impuestos Y Derechos	3,698.01	1,138.52	4,836.53
82710	5398011	Impuesto A La Nómina	4,423.00	2,193.00	6,616.00
82710	5398011	Impuesto A La Nómina	1,917.00	1,080.00	2,997.00
82710	5398011	Impuesto A La Nómina	13,700.00	9,259.00	22,959.00
82710	5398011	Impuesto A La Nómina	1,267.00	456.00	1,723.00
82710	5398011	Impuesto A La Nómina	19,070.00	9,541.00	28,611.00
82710	5442021	Becas Estudiantes	43,303.00	161,660.00	204,963.00
82710	5515011	Equipo De Cómputo Y De Tecnologia	20,045.96	0.00	20,045.96
			0.00	0.00	0.00

  
C. Iris García Gutiérrez  
Jefe de Departamento de de Recursos  
Financieros, Programación y Contabilidad  
Elaboró

  
C.P. Fabiola Velázquez Chaparro  
Directora de Administración y Finanzas  
Revisó

  
M. en E. Arturo Adolfo Vallejo Casanova  
Rector  
Autorizó





PRESUPUESTO DE EGRESOS ACUMULADO AL 30 DE ABRIL 2018

CONCEPTO	AUTORIZADO	AMP/DISM	ACTUALIZADO	COMPROMISO	EJERCIDO	POR EJERCER
<b>Presupuesto</b>						
1000 SERVICIOS PERSONALES	20,423,968.48	0.00	20,423,968.48	0.00	5,200,457.10	15,223,511.38
2000 MATERIALES Y SUMINISTROS	1,020,749.00	303,242.33	1,323,991.33	26,105.95	274,650.05	1,023,235.33
3000 SERVICIOS GENERALES	5,956,003.52	688,025.97	6,644,029.49	187,395.75	1,771,543.53	4,685,090.21
4000 TRANSFERENCIAS, ASIGNACIONES...	0.00	231,733.00	231,733.00	0.00	204,963.00	26,770.00
5000 BIENES MUEBLES	0.00	470,609.41	470,609.41	3,650.16	20,045.96	446,913.29
<b>TOTALES</b>	<b>27,400,721.00</b>	<b>1,693,610.71</b>	<b>29,094,331.71</b>	<b>217,151.86</b>	<b>7,471,659.64</b>	<b>21,405,520.21</b>
<b>Recurso Estatal</b>						
1000 SERVICIOS PERSONALES	9,868,027.09	0.00	9,868,027.09	0.00	3,905,519.25	5,962,507.84
2000 MATERIALES Y SUMINISTROS	155,512.00	49,286.21	204,798.21	0.00	18,074.32	186,723.89
3000 SERVICIOS GENERALES	2,736,090.91	21,872.71	2,757,963.62	8,440.16	1,034,002.93	1,715,520.53
4000 TRANSFERENCIAS, ASIGNACIONES...	0.00	0.00	0.00	0.00	0.00	0.00
5000 BIENES INMUEBLES	0.00	0.00	0.00	0.00	0.00	0.00
<b>TOTALES</b>	<b>12,759,630.00</b>	<b>71,158.92</b>	<b>12,830,788.92</b>	<b>8,440.16</b>	<b>4,957,596.50</b>	<b>7,864,752.26</b>
<b>Recurso Federal</b>						
1000 SERVICIOS PERSONALES	10,555,941.39	0.00	10,555,941.39	0.00	1,294,937.85	9,261,003.54
2000 MATERIALES Y SUMINISTROS	0.00	0.00	0.00	0.00	0.00	0.00
3000 SERVICIOS GENERALES	188,640.61	33.11	188,673.72	0.00	8,463.30	180,210.42
4000 TRANSFERENCIAS, ASIGNACIONES...	0.00	0.00	0.00	0.00	0.00	0.00
5000 BIENES MUEBLES	0.00	0.00	0.00	0.00	0.00	0.00
<b>TOTALES</b>	<b>10,744,582.00</b>	<b>33.11</b>	<b>10,744,615.11</b>	<b>0.00</b>	<b>1,303,401.15</b>	<b>9,441,213.96</b>
<b>Recurso Propios</b>						
1000 SERVICIOS PERSONALES	0.00	0.00	0.00	0.00	0.00	0.00
2000 MATERIALES Y SUMINISTROS	865,237.00	2,595.00	867,832.00	26,105.95	185,463.73	656,262.32
3000 SERVICIOS GENERALES	3,031,272.00	34,356.86	3,065,628.86	178,955.59	729,077.30	2,157,595.97
4000 TRANSFERENCIAS, ASIGNACIONES...	0.00	231,733.00	231,733.00	0.00	204,963.00	26,770.00
5000 BIENES MUEBLES	0.00	72,583.21	72,583.21	3,650.16	20,045.96	48,887.09
<b>TOTALES</b>	<b>3,896,509.00</b>	<b>341,268.07</b>	<b>4,237,777.07</b>	<b>208,711.70</b>	<b>1,139,549.99</b>	<b>2,889,515.38</b>
<b>Recurso PROMEP</b>						
1000 SERVICIOS PERSONALES	0.00	0.00	0.00	0.00	0.00	0.00
2000 MATERIALES Y SUMINISTROS	0.00	180,244.00	180,244.00	0.00	0.00	180,244.00
3000 SERVICIOS GENERALES	0.00	318,413.76	318,413.76	0.00	0.00	318,413.76
4000 TRANSFERENCIAS, ASIGNACIONES...	0.00	0.00	0.00	0.00	0.00	0.00
5000 BIENES MUEBLES	0.00	88,050.00	88,050.00	0.00	0.00	88,050.00
<b>TOTALES</b>	<b>0.00</b>	<b>586,707.76</b>	<b>586,707.76</b>	<b>0.00</b>	<b>0.00</b>	<b>586,707.76</b>
<b>Recurso FAM</b>						
1000 RECURSOS MATERIALES	0.00	0.00	0.00	0.00	0.00	0.00
2000 MATERIALES Y SUMINISTROS	0.00	2.85	2.85	0.00	0.00	2.85
3000 SERVICIOS GENERALES	0.00	1.51	1.51	0.00	0.00	1.51
4000 TRANSFERENCIAS, ASIGNACIONES...	0.00	0.00	0.00	0.00	0.00	0.00
5000 BIENES MUEBLES	0.00	0.20	0.20	0.00	0.00	0.20
<b>TOTALES</b>	<b>0.00</b>	<b>4.56</b>	<b>4.56</b>	<b>0.00</b>	<b>0.00</b>	<b>4.56</b>

PRESUPUESTO DE EGRESOS ACUMULADO AL 30 DE ABRIL 2018

CONCEPTO	AUTORIZADO	AMP/DISM	ACTUALIZADO	COMPROMISO	EJERCIDO	POR EJERCER
<b>Recurso PFCE</b>						
1000 RECURSOS MATERIALES	0.00	0.00	0.00	0.00	0.00	0.00
2000 MATERIALES Y SUMINISTROS	0.00	71,114.27	71,114.27	0.00	71,112.00	2.27
3000 SERVICIOS GENERALES	0.00	313,348.02	313,348.02	0.00	0.00	313,348.02
5000 BIENES MUEBLES	0.00	309,976.00	309,976.00	0.00	0.00	309,976.00
TOTALES	0.00	694,438.29	694,438.29	0.00	71,112.00	623,326.29
<b>GRAN TOTAL</b>	<b>27,400,721.00</b>	<b>1,693,610.71</b>	<b>29,094,331.71</b>	<b>217,151.86</b>	<b>7,471,659.64</b>	<b>21,405,520.21</b>

  
**C. Iris García Gutiérrez**  
 Jefe de Departamento de de Recursos  
 Financieros, Programación y Contabilidad  
 Elaboro

  
**C.P. Fabiola Velázquez Chaparro**  
 Directora de Administración y Finanzas  
 Reviso

  
**M. en E. Arturo Adolfo Vallejo Casanova**  
 Rector  
 Autorizo