



I. Información Contable



Ejercicio 2018
ESTADO DE ACTIVIDADES
Del 01 de enero al 31 de mayo de 2018 y 2017
(Pesos)
UNIVERSIDAD TECNOLÓGICA DE CORREGIDORA

Concepto	2018	2017	Concepto	2018	2017
INGRESOS Y OTROS BENEFICIOS					
INGRESOS DE GESTIÓN	2,099,808	2,111,700	GASTOS DE FUNCIONAMIENTO	9,344,778	8,488,628
INGRESOS POR VENTA DE BIENES Y SERVICIOS	2,099,808	2,111,700	SERVICIOS PERSONALES	6,581,529	6,585,305
PARTICIPACIONES, APORTACIONES, TRANSFERENCIAS, ASIGNACIONES, SUBSIDIOS Y OTRAS AYUDAS	8,961,240	6,655,884	MATERIALES Y SUMINISTROS	382,307	399,249
PARTICIPACIONES Y APORTACIONES	4,288,275	1,544,961	SERVICIOS GENERALES	2,380,942	1,504,074
TRANSFERENCIAS, ASIGNACIONES, SUBSIDIOS Y OTRAS AYUDAS	4,672,965	5,110,923	TRANSFERENCIAS, ASIGNACIONES, SUBSIDIOS Y OTRAS AYUDAS	212,837	0
OTROS INGRESOS Y BENEFICIOS	387,983	18,553	AYUDAS SOCIALES	212,837	0
INGRESOS FINANCIEROS	106,964	16,242	OTROS GASTOS Y PÉRDIDAS EXTRAORDINARIAS	1,667,079	2,120,794
OTROS INGRESOS Y BENEFICIOS VARIOS	281,019	2,311	ESTIMACIONES DEPRECIACIONES, DETERIOROS, OBSOLESCENCIA Y AMORTIZACIONES	1,667,079	2,120,794
TOTAL DE INGRESOS Y OTROS BENEFICIOS	11,449,032	8,786,137	TOTAL DE GASTOS Y OTRAS PÉRDIDAS	11,224,694	10,609,422
RESULTADO DEL EJERCICIO (AHORRO/DESAHORRO)					
				224,338	(1,823,285)

No se incluyen Utilidades e Intereses. Por regla de representación se revelan como Ingresos Financieros.

[Signature]

[Signature]

M. en E. Arturo Adolfo Valero Gasanova
RECTOR

C. P. Fabiola Velázquez Chaparro
DIRECCIÓN DE ADMINISTRACIÓN Y FINANZAS

Bajo protesta de decir verdad declaramos que los Estados Financieros y sus Notas son razonablemente correctos y responsabilidad del emisor



Ejercicio 2018
ESTADO DE SITUACIÓN FINANCIERA
Al 31 de mayo de 2018 y 2017
(Pesos)
UNIVERSIDAD TECNOLÓGICA DE CORREGIDORA

Concepto	2018	2017	Concepto	2018	2017
ACTIVO			PASIVO		
ACTIVO CIRCULANTE	(4,061,965)	(945,295)	PASIVO CIRCULANTE	(576,453)	(545,332)
EFFECTIVO Y EQUIVALENTES	(4,040,951)	(894,806)	CUENTAS POR PAGAR A CORTO PLAZO	(576,453)	(545,332)
DERECHOS A RECIBIR EFECTIVO O EQUIVALENTES	(12,038)	(9,841)	DOCUMENTOS POR PAGAR A CORTO PLAZO	0	0
DERECHOS A RECIBIR BIENES O SERVICIOS	(6,976)	(40,646)	PORCIÓN A CORTO PLAZO DE LA DEUDA PÚBLICA A LARGO PLAZO	0	0
INVENTARIOS	0	0	TÍTULOS Y VALORES A CORTO PLAZO	0	0
ALMACENES	0	0	PASIVOS DIFERIDOS A CORTO PLAZO	0	0
ESTIMACIÓN POR PÉRDIDA O DETERIORO DE ACTIVOS CIRCULANTES	0	0	FONDOS Y BIENES DE TERCEROS EN GARANTÍA Y/O ADMINISTRACIÓN A CORTO PLAZO	0	0
OTROS ACTIVOS CIRCULANTES	0	0	PROVISIONES A CORTO PLAZO	0	0
ACTIVO NO CIRCULANTE	(51,107,494)	(52,535,506)	PASIVO NO CIRCULANTE	0	0
INVERSIONES FINANCIERAS A LARGO PLAZO	0	0	CUENTAS POR PAGAR A LARGO PLAZO	0	0
DERECHOS A RECIBIR EFECTIVO O EQUIVALENTES A LARGO PLAZO	0	0	DOCUMENTOS POR PAGAR A LARGO PLAZO	0	0
BIENES INMUEBLES, INFRAESTRUCTURA Y CONSTRUCCIONES EN PROCESO	(49,454,368)	(49,454,368)	DEUDA PÚBLICA A LARGO PLAZO	0	0
BIENES MUEBLES	(19,939,872)	(18,290,910)	PASIVOS DIFERIDOS A LARGO PLAZO	0	0
ACTIVOS INTANGIBLES	(1,757,252)	(1,492,888)	FONDOS Y BIENES DE TERCEROS EN GARANTÍA Y/O ADMINISTRACIÓN A LARGO PLAZO	0	0
DEPRECIACIÓN, DETERIORO Y AMORTIZACIÓN ACUMULADA DE BIENES	20,043,998	16,702,659	PROVISIONES A LARGO PLAZO	0	0
ACTIVOS DIFERIDOS	0	0	TOTAL DE PASIVO	(576,453)	(545,332)
ESTIMACIÓN POR PÉRDIDA O DETERIORO DE ACTIVOS NO CIRCULANTES	0	0	HACIENDA PÚBLICA		
OTROS ACTIVOS NO CIRCULANTES	0	0	HACIENDA PÚBLICA CONTRIBUIDO	(63,795,389)	(14,110,905)
TOTAL DE ACTIVO	(55,169,459)	(53,480,801)	APORTACIONES	(63,795,389)	(14,110,905)
			DONACIONES DE CAPITAL	0	0
			ACTUALIZACIÓN DE LA HACIENDA PÚBLICA	0	0
			HACIENDA PÚBLICA GENERADO	9,202,383	(38,824,564)
			RESULTADOS DEL EJERCICIO (AHORRO/DESAHORRO)	(224,338)	1,823,285
			REVALUOS	9,426,720	(40,647,849)
			RESERVAS	0	0
			RECTIFICACIONES DE RESULTADOS DE EJERCICIOS ANTERIORES	0	0
			EXCESO O INSUFICIENCIA EN LA ACTUALIZACIÓN DE LA HACIENDA PÚBLICA	0	0
			RESULTADO POR POSICIÓN MONETARIA	0	0
			RESULTADO POR TENENCIA DE ACTIVOS NO MONETARIOS	0	0
			TOTAL DE HACIENDA PÚBLICA	(54,593,006)	(52,935,469)
			TOTAL DEL PASIVO Y HACIENDA PÚBLICA/PATRIMONIO	(55,169,459)	(53,480,801)

(Signature)

M. en E. Arturo Aguirre Benítez
 RECTOR


C. P. Fabiola Velázquez Chaparro
 DIRECCIÓN DE ADMINISTRACIÓN Y FINANZAS

Bajo protesta de decir verdad declaramos que los Estados Financieros y sus Notas son razonablemente correctos y responsabilidad del emisor



Ejercicio 2018
ESTADO DE VARIACIÓN EN LA HACIENDA PÚBLICA
 Del 01 de enero al 31 de mayo de 2018
 (Pesos)
UNIVERSIDAD TECNOLÓGICA DE CORREGIDORA

Concepto	Hacienda Pública/Patrimonio Contribuido	Hacienda Pública/Patrimonio Generado de Ejercicios Anteriores	Hacienda Pública/Patrimonio Generado del Ejercicio	Exceso o Insuficiencia en la Actualización de la Hacienda Pública / Patrimonio	Total
Hacienda Pública / Patrimonio Contribuido Neto de 2017	63,711,845	0	0	0	63,711,845
Aportaciones	63,711,845	0	0	0	63,711,845
Hacienda Pública / Patrimonio Generado Neto de 2017	0	(8,126,535)	(1,532,254)	0	(9,658,789)
Resultados del Ejercicio (Ahorro/Desahorro)	0	0	(1,532,254)	0	(1,532,254)
Resultados de Ejercicios Anteriores	0	(8,126,535)	0	0	(8,126,535)
Hacienda Pública/ Patrimonio Neto Final 2017	63,711,845	(8,126,535)	(1,532,254)	0	54,053,056
Cambios en la Hacienda Pública/ Patrimonio Neto del Ejercicio 2018	83,543	0	0	0	83,543
Aportaciones	83,543	0	0	0	83,543
Variaciones de la Hacienda Pública / Patrimonio Generado Neto de 2018	0	(1,300,186)	1,756,592	0	456,406
Resultados del Ejercicio (Ahorro/Desahorro)	0	0	224,338	0	224,338
Resultados de Ejercicios Anteriores	0	(1,300,186)	1,532,254	0	232,069
Hacienda Pública/ Patrimonio Neto Final 2018	63,795,389	(9,426,720)	224,338	0	54,593,006


 Mr. en E. Arturo Angulo Jarama
 RECTOR


 V. C. P. Fabiola Velázquez Chaparro
 DIRECCIÓN DE ADMINISTRACIÓN Y FINANZAS


Bajo protesta de decir verdad declaramos que los Estados Financieros y sus Notas son razonablemente correctos y responsabilidad del emisor



Ejercicio 2018
ESTADO DE CAMBIOS EN LA SITUACIÓN FINANCIERA
 Del 31 de mayo de 2017 al 31 de mayo de 2018
 (Pesos)
UNIVERSIDAD TECNOLÓGICA DE CORREGIDORA

Concepto	ACTIVO	ORIGEN	APLICACIÓN
ACTIVO CIRCULANTE	31,672	31,148,342	0
EFFECTIVO Y EQUIVALENTES	0.00	3,146,145.04	0.00
DERECHOS A RECIBIR EFECTIVO O EQUIVALENTES	0.00	2,197.37	0.00
DERECHOS A RECIBIR BIENES O SERVICIOS	31,672.00	0.00	0.00
ALMACENES	0.00	0.00	0.00
ACTIVO NO CIRCULANTE	3,341,339	1,913,326	0
BIENES INMUEBLES, INFRAESTRUCTURA Y CONSTRUCCIONES EN PROCESO	0.00	0.00	0.00
BIENES MUEBLES	0.00	1,648,962.40	0.00
ACTIVOS INTANGIBLES	0.00	264,364.00	0.00
DEPRECIACIÓN, DETERIORO Y AMORTIZACIÓN ACUMULADA DE BIENES	3,341,338.62	0.00	0.00
ACTIVO	3,373,011	5,061,669	0

Concepto	PASIVO	ORIGEN	APLICACIÓN
PASIVO CIRCULANTE	31,122	31,122	0
CUENTAS POR PAGAR A CORTO PLAZO	31,121.68	31,121.68	0.00
PASIVO NO CIRCULANTE	49,684,484	49,684,484	50,074,570
HACIENDA PÚBLICA CONTRIBUIDO APORTACIONES	49,684,483.66	49,684,483.66	0.00
HACIENDA PÚBLICA GENERADO RESULTADOS DEL EJERCICIO (AHORRO/ DESAHORRO)	2,047,623	2,047,623	50,074,570
RESULTADOS DE EJERCICIOS ANTERIORES	2,047,622.61	2,047,622.61	0.00
HACIENDA PÚBLICA	51,732,106	51,732,106	50,074,570



 M. en E. Adolfo Vallejo Casanova
 DIRECTOR



 C. P. Fabiola Velázquez Chaparro
 DIRECCIÓN DE ADMINISTRACIÓN Y FINANZAS

Bajo protesta de decir verdad declaramos que los Estados Financieros y sus Notas son razonablemente correctos y responsabilidad del emisor

Universidad Tecnológica de Corregidora		
Estado de Flujos de Efectivo		
Del 01 al 31 de mayo 2018		
Concepto	2018-05	2017-12
Flujos de Efectivo de las Actividades de Operación		
Origen		
Impuestos		
Cuotas y Aportaciones de Seguridad Social		
Contribuciones de mejoras		
Derechos		
Productos de Tipo Corriente		
Aprovechamientos de Tipo Corriente		
Ingresos por Venta de Bienes y Servicios	2,099,808	7,706,851
Ingresos no Comprendidos en las Fracciones de la Ley de Ingresos Causados en Ejercicios Fiscales Anteriores Pendientes de Liquidación o Pago		
Participaciones y Aportaciones	4,288,275	9,316,346
Transferencias, Asignaciones y Subsidios y Otras Ayudas	4,672,965	14,789,448
Otros Origenes de Operación	387,983	0
Aplicación		
Servicios Personales	6,581,529	23,676,816
Materiales y Suministros	382,307	1,596,006
Servicios Generales	2,380,942	4,865,538
Transferencias Internas y Asignaciones al Sector Público		
Transferencias al resto del Sector Público		
Subsidios y Subvenciones		
Ayudas Sociales	212,837	219,760
Pensiones y Jubilaciones		
Transferencias a Fideicomisos, Mandatos y Contratos Análogos		
Transferencias a la Seguridad Social		
Donativos		
Transferencias al Exterior		
Participaciones		
Aportaciones		
Convenios		
Otras Aplicaciones de Operación	1,667,079	4,715,062
Flujos Netos de Efectivo por Actividades de Operación	224,338	-3,260,537
Flujos de Efectivo de las Actividades de Inversión		
Origen		
Bienes Inmuebles, Infraestructura y Construcciones en Proceso		
Bienes Muebles		
Otros Origenes de Inversión	1,667,079	4,715,062
Aplicación		
Bienes Inmuebles, Infraestructura y Construcciones en Proceso		
Bienes Muebles	240,214	2,750,929
Otras Aplicaciones de Inversión		
Flujos Netos de Efectivo por Actividades de Inversión	1,426,865	1,964,133

Universidad Tecnológica de Corregidora		
Estado de Flujos de Efectivo		
Del 01 al 31 de mayo 2018		
Concepto	2018-05	2017-12
Flujo de Efectivo de las Actividades de Financiamiento		
Origen		
Endeudamiento Neto		
Interno		
Externo		
Otros Origenes de Financiamiento	416,960	
Aplicación		
Servicios de la Deuda		
Interno		
Externo		
Otras Aplicaciones de Financiamiento	464,069	292,665
Flujos netos de Efectivo por Actividades de Financiamiento	-47,110	292,665
Incremento/Disminución Neta en el Efectivo y Equivalentes al Efectivo	1,604,092	-1,003,739
Efectivo y Equivalente al Efectivo al inicio del Ejercicio	2,436,859	1,947,413
Efectivo y Equivalente al Efectivo al final del Ejercicio	4,040,951	943,674


C. Iris García Gutiérrez
 Jefe del Depto. de Recursos Financieros
 Programación y Contabilidad
Elaboró



C.P. Fabiola Velázquez Chaparro
 Encargada de la Dirección de Administración y
 Finanzas
Revisó


M. en E. Arturo Adolfo Vallejo Casanova
 Rector
Autorizó



Ejercicio 2018
INFORME SOBRE PASIVOS CONTINGENTES
 Del 01 de enero al 31 de mayo de 2018
 (Pesos)
UNIVERSIDAD TECNOLÓGICA DE CORREGIDORA

Denominación del Pasivo Contingente	Saldos Inicial 1	Movimientos del Periodo 2	Saldos Final 3=(1+2)
A FONDOS CONTINGENTES A CORTO PLAZO PROVISIONES A CORTO PLAZO	0	0	0
PROVISIÓN PARA DEMANDAS Y JUICIOS A CORTO PLAZO	0	0	0
PROVISIÓN PARA CONTINGENCIAS A CORTO PLAZO	0	0	0
B FONDOS CONTINGENTES A LARGO PLAZO PROVISIONES A LARGO PLAZO	0	0	0
PROVISIÓN PARA DEMANDAS Y JUICIOS A LARGO PLAZO	0	0	0
PROVISIÓN PARA PENSIONES A LARGO PLAZO	0	0	0
PROVISIÓN PARA CONTINGENCIAS A LARGO PLAZO	0	0	0
TOTAL PASIVOS CONTINGENTES	0	0	0


 M. en E. Arturo Adolfo Vallada Caserroya
 RECTOR


 C. P. Fabiola Velázquez Chaparro
 DIRECCIÓN DE ADMINISTRACIÓN Y FINANZAS

Bajo protesta de decir verdad declaramos que los Estados Financieros y sus Notas son razonablemente correctos y responsabilidad del emisor

UNIVERSIDAD TECNOLÓGICA DE CORREGIDORA (UTC) NOTAS A LOS ESTADOS FINANCIEROS
AL 31 DE MAYO DE 2018
(PESOS)

NOTAS A LOS ESTADOS FINANCIEROS

a) NOTAS DE DESGLOSE

1) NOTAS AL ESTADO DE SITUACIÓN FINANCIERA

1.1. Activo

Este rubro se integra por el saldo de las cuentas de bancos e inversiones y representa la disponibilidad total que se tiene para cubrir obligaciones derivadas de la operación del UTC, el rubro se integra como sigue:

1.1.1. Efectivo y equivalentes de efectivo.

Cuenta	Descripción	may-18
1114001	Recursos Estatales 0194024788	58,885.98
1114002	Recursos Federales 0194024834	15,000.00
1114003	Recursos Propios 0194024885	1,358,722.18
1114004	Recursos Promep 0194024583	590,011.80
1114011	Recurso FAM Cta. 0106254500	15,003.05
1114014	Recurso PFCE 0108878617	4.25
1114018	Recursos FAM 0110869635	15,001.77
1114019	Recurso PFCE 2017 0111101056	406,409.41
1114021	Recurso Estatal 0111334573	664,720.05
1114022	Recurso Federal 0111334700	902,192.45
Total		4,025,950.94

Concepto	may-18
Fondo de Inversión Promep 2044150449	0.00
Fondos de Inversión Rec. Propios 2047451	0.00
Fondos de Inversión Rec. PFCE 2017 20480	0.00
Total	0.00

1.1.2. Derechos a recibir Efectivo y Equivalentes y Bienes o Servicios a Recibir

El saldo se integra como sigue:

Concepto	may-18
Cuentas por cobrar a corto plazo	0
Total	0

Concepto	Fecha	Referencia	Importe
<i>Deudores Diversos:</i>			
Mariano Huerta Botello	09-abr-18	4885-143	2,000.00
Alvarez Montes de Oca Ricardo	02-may-18	4885-204	1,750.00
Juan Gabriel Ramirez Romero	11-may-18	4885-228	288.00
Fabiola Velázquez Chaparro	16-may-18	4885-231	8,000.00
Total			12,038.00

UNIVERSIDAD TECNOLÓGICA DE CORREGIDORA (UTC) NOTAS A LOS ESTADOS FINANCIEROS

AL 31 DE MAYO DE 2018

(PESOS)

Concepto	Fecha	Referencia	Importe
<i>Anticipo a Proveedores:</i>			
Zuñiga Alvarez Nora Esther	21-mar-18	4885-101	4,640.00
Vaqcsa Automoviles Quereanos SA de CV	24-may-18	4885-248	4,336.00
		Total	8,976.00

1.1.3. Bienes Disponibles para su Transformación o Consumo (inventarios)

Sin movimientos

1.1.4. Inversiones Financieras

Sin movimientos

1.1.5. Bienes Muebles, Inmuebles e Intangibles

De acuerdo con las prácticas de contabilidad gubernamental, las inversiones permanentes en mobiliario y equipo de administración, equipo de cómputo y tecnología de la información, y equipo de transporte, se registran originalmente a su costo de adquisición o construcción, y/o avalúos de las transferencias o donaciones, según corresponda.

Al 31 de mayo 2018, se integra de la siguiente manera:

Concepto	may-18
Bienes Inmuebles	
Edificios y locales	49,454,367.84
Total de bienes inmuebles	49,454,367.84

Concepto	may-18
Bienes Muebles	
Muebles De Oficina Y Estantería	1,902,153.86
Muebles, Excepto De Oficina Y E	539,048.40
Equipo De Cómputo Y De Tecnología	6,696,538.21
Otros Mobiliarios Y Equipos De	370,523.85
Equipos Y Aparatos Audiovisuales	787,936.21
Aparatos Deportivos	4,300.00
Cámaras Fotográficas Y De Vídeo	431,215.40
Otro Mobiliario Y Equipo Educación	2,427,519.82
Equipo Médico Y De Laboratorio	2,369,743.63
Instrumental Médico Y De Labora	4,848.80
Automóviles Y Equipo Terrestre	1,984,941.99
Sistemas De Aire Acondicionado,	203,107.35
Equipo De Comunicación Y Teleco	136,460.98
Equipos De Generación Eléctrica	114,476.92
Herramientas Y Máquinas-Herramientas	1,442,817.78
Otros Equipos	524,238.90
	19,939,872.10
Bienes Intangibles	
Software	1,398,518.80
Licencias informáticas e intelectuales	138,564.90
Total de intangibles	1,537,084
Total de valor histórico	21,476,956

UNIVERSIDAD TECNOLÓGICA DE CORREGIDORA (UTC) NOTAS A LOS ESTADOS FINANCIEROS

AL 31 DE MAYO DE 2018

(PESOS)

Depreciación acumulada

Dep. Acum. De edificaciones	-7,308,004.28
Dep. De muebles de oficina	-5,966,941.39
Dep. Acum de equipos y aparatos	-2,563,779.80
Dep. Acum. Equipo medico	-1,656,748.02
Dep. Acum. De vehículos	-567,091.15
Dep. Acum de sistemas	-718,087.31
Amortización Acumuladas De Software	-1,236,077.44
Amortización Acumuladas De Licencias	-27,268.13
Total depreciación acumulada	-20,043,997.52

Valor histórico neto 1,432,958.28

1.1.6. Estimaciones y Deterioros

Sin movimientos

1.1.7. Otros Activos

Sin movimientos

1.2. Pasivo

Este rubro se integra como sigue:

Cuentas por pagar a corto plazo	Referencia	Fecha	Importe
Proveedores:			
Jorge Antonio Salinas Martínez (Aguinaldo y PV)	Finiquito	31-dic-17	3,110.82
Neuroservices Communications SA de CV	OC-446	31-dic-17	40,775.16
Variación de centavos entre O.C. y contabilización			0.17
		Total	43,886.15
Impuestos por pagar y otras retenciones			
ISPT		may-18	179,172.11
ISR por honorarios		may-18	18,115.60
IMSS		may-18	33,780.56
		Total	231,068.27
Provisión de Facturas:			
Provisión Auditor Integración			6,000.00
Provisión Fianza de Fidelidad			4,257.20
Provisión Títulos Servicios Escolares 2017			44,432.00
Provisión Títulos Servicios Escolares enero a mayo 2018			246,809.77
		Total	301,498.97
		TOTAL DE PASIVOS	576,453.39

1.1.1.6.

Notas al Estado de Variaciones en la Hacienda Pública/Patrimonio

El Patrimonio de la Universidad, se ha modificado de conformidad con lo siguiente:

- 1) A finales del presente periodo, no hubo movimientos

UNIVERSIDAD TECNOLÓGICA DE CORREGIDORA (UTC) NOTAS A LOS ESTADOS FINANCIEROS
AL 31 DE MAYO DE 2018
(PESOS)

2) NOTAS AL ESTADO DE ACTIVIDADES

2.1 Ingresos de Gestión

Cuenta	Descripción	may-18
4710201	Examen De Admisión	56,125.00
4710202	Inscripciones	5,511.00
4710203	Reinscripciones	1,298,768.00
4710204	Constancia De Estudios	6,508.00
4710205	Reposición De Credencial Alumno	4,615.00
4710206	Kárdex	14,356.44
4710208	Examen Extraordinario	97,736.00
4710209	Trámite De Titulación Tsu	95,170.00
4710210	Trámite De Cédula Profesional Para Tsu	151,640.00
4710211	Curso De Idioma Sabatino Para Público En	14,525.00
4710212	Curso De Idioma Sabatino Para Alumnos Y	22,050.00
4710218	Certificado de estudios	840.00
4710221	Trámite de equivalencia de estudios	1,418.00
4710227	Acta de Exención de Examen Profesional	5,676.00
4710229	Inscripción a Ingeniería	4,200.00
4710230	Reinscripción a Ingeniería	317,100.00
4710231	Constancia de Titulación	2,730.00
4710238	Duplicado de acta de exención de examen	840.00
Total		2,099,808.44

Cuenta	Descripción	may-18
4930102	Por Medio De La Federación	4,288,275.00
4910201	Aportaciones Estatales	4,672,965.00
Total		8,961,240.00

Cuenta	Descripción	may-18
4710113	Rendimientos Estatales	23.24
4710114	Rendimientos Federales	61.92
4710115	Rendimientos Propios	19415.03
4710116	Rendimientos Promep	15012.53
4710119	Rendimientos Fam	1.77
4710123	Rendimientos PFCE	22449.39
Subtotal		56,963.88

Cuenta	Descripción	may-18
4710217	Otros Ingresos (estales) Incapacidades	49,286.21
4710217	Otros Ingresos (propios) Convenio del Municipio de Corregidora	231,733
4710217	Otros Ingresos (propios) Convenio entre UTC y CONCyTEQ	50,000
TOTAL DE INGRESOS		11,449,032

UNIVERSIDAD TECNOLÓGICA DE CORREGIDORA (UTC) NOTAS A LOS ESTADOS FINANCIEROS
AL 31 DE MAYO DE 2018
(PESOS)

2.2. Gastos y Otras Pérdidas:

Los gastos de funcionamiento corresponden al ejercicio del presupuesto modificado al 31 de mayo de 2018, y representan las erogaciones necesarias e indispensables para la correcta operación de la Universidad, incluidos los servicios personales, materiales y financieros necesarios.

Nivel	Descripción	may-18
51	Servicios Personales	6,581,529.39
52	Materiales y Suministro	382,307.16
53	Servicios Generales	2,380,941.92
54	Transferencias, Asignaciones, Subsidios Y Otras Ayudas	212,837.00
	Total Gastos	9,557,615.47

3) NOTAS AL ESTADO DE VARIACIÓN EN LA HACIENDA PÚBLICA

CUENTA	MONTO	NATURALEZA
APORTACIONES	83,543.20	
Inversiones Financieras a Largo Plazo	0.00	
Bienes Inmuebles e Infraestructura	0.00	
Bienes Muebles	83,543.20	Acreedora
Bienes Intangibles		0.00
DONACIONES DE CAPITAL	0.00	
Inversiones Financieras a Largo Plazo	0.00	
Bienes Inmuebles e Infraestructura	0.00	
Bienes Muebles	0.00	
Bienes Intangibles	0.00	
ACTUALIZACIÓN DE LA HACIENDA PUBLICA/PATRIMONIO	0.00	
Inversiones Financieras a Largo Plazo	0.00	
Bienes Inmuebles e Infraestructura	0.00	
Bienes Muebles	0.00	
Bienes Intangibles	0.00	

Se informa de manera agrupada, acerca del monto al 31 de mayo del 2018 así como la procedencia de los recursos que modifican al patrimonio generado:

CUENTA	MONTO	PROCEDENCIA DEL RECURSO
RESULTADO DEL EJERCICIO	224,338.00	
RESULTADOS DE EJERCICIOS ANTERIORES	-9,426,720.00	
REVALÚOS	0.00	
Revalúo de Bienes Inmuebles	0.00	
Revalúo de Bienes Muebles	0.00	
Revalúo de Bienes Intangibles	0.00	
Otros Revalúos	0.00	

UNIVERSIDAD TECNOLÓGICA DE CORREGIDORA (UTC) NOTAS A LOS ESTADOS FINANCIEROS
AL 31 DE MAYO DE 2018
(PESOS)

RESERVAS	0.00
Reservas de Patrimonio	0.00
Reservas Territoriales	0.00
Reservas por Contingencias	0.00
RECTIFICACIONES DE RESULTADOS DE EJERCICIOS ANTERIORES	0.00
Cambios en Políticas Contables	0.00
Cambios por Errores Contables	0.00

4) NOTAS AL ESTADO DE FLUJOS DE EFECTIVO

4.1. Efectivo y equivalentes

El análisis de los saldos inicial y final que figuran en la última parte del Estado de Flujo de Efectivo en la cuenta de

	2018-05	2017-12
Efectivo en Bancos –Tesorería	4,025,950.94	1,847,764.00
Efectivo en Bancos- Dependencias	0.00	0.00
Inversiones temporales (hasta 3 meses)	0.00	589,095.00
Fondos con afectación específica	0.00	0.00
Depósitos de fondos de terceros y otros	0.00	0.00
Total de Efectivo y Equivalentes	4,025,950.94	2,436,859.00

Conciliación de los Flujos de Efectivo Netos de las Actividades de Operación y la cuenta de Ahorro/Desahorro antes

	2018-05	2017-12
Ahorro/Desahorro antes de rubros		
Extraordinarios		
<i>Movimientos de partidas (o rubros) que no afectan al efectivo.</i>		
Depreciación	-18,456,629.60	42,161.07
Amortización	-1,255,287.81	-1,255,287.81
Incrementos en las provisiones		
Incremento en inversiones producido por revaluación		
Ganancia/pérdida en venta de propiedad, planta y equipo		
Incremento en cuentas por cobrar		
Partidas extraordinarias		

5) CONCILIACIÓN ENTRE LOS INGRESOS PRESUPUESTARIOS Y CONTABLES, ASÍ COMO ENTRE LOS EGRESOS

La conciliación se presentará atendiendo a lo dispuesto por el Acuerdo por el que se emite el formato de conciliación entre los ingresos presupuestarios y contables, así como entre los egresos presupuestarios y los gastos contables

UNIVERSIDAD TECNOLÓGICA DE CORREGIDORA (UTC) NOTAS A LOS ESTADOS FINANCIEROS
AL 31 DE MAYO DE 2018
(PESOS)

UNIVERSIDAD TECNOLÓGICA DE CORREGIDORA
Conciliación entre los Ingresos Presupuestarios y Contable
Correspondiente del 01 enero al 31 mayo 2018
(Cifras en pesos)

1. Ingresos Presupuestarios	11,080,548.63
------------------------------------	----------------------

2. Más ingresos contables no presupuestarios	368,482.90
Incremento por variación de inventarios	0.00
Disminución del exceso de estimaciones por pérdida o deterioro u obsolescencia	0.00
Disminución del exceso de provisiones	0.00
Otros ingresos y beneficios varios	368,482.90
Otros ingresos contables no presupuestarios	0.00

3. Menos ingresos presupuestarios no contables	0.00
Productos de capital	0.00
Aprovechamientos capital	0.00
Ingresos derivados de financiamientos	0.00
Otros Ingresos presupuestarios no contables	0.00

4. Ingresos Contables (4 = 1 + 2 - 3)	11,449,031.53
--	----------------------

UNIVERSIDAD TECNOLÓGICA DE CORREGIDORA
Conciliación entre los Egresos Presupuestarios y los Gastos Contables
Correspondiente del 01 enero al 31 mayo 2018

1. Total de egresos (presupuestarios)	9,530,877.47
--	---------------------

2. Menos egresos presupuestarios no contables	240,213.96
Mobiliario y equipo de administración	20,045.96
Mobiliario y equipo educacional y recreativo	0.00
Equipo e instrumental médico y de laboratorio	0.00
Vehículos y equipo de transporte	0.00
Equipo de defensa y seguridad	0.00
Maquinaria, otros equipos y herramientas	0.00
Activos biológicos	0.00

**UNIVERSIDAD TECNOLÓGICA DE CORREGIDORA (UTC) NOTAS A LOS ESTADOS FINANCIEROS
AL 31 DE MAYO DE 2018
(PESOS)**

Bienes inmuebles	0.00
Activos intangibles	220,168.00
Obra pública en bienes propios	0.00
Acciones y participaciones de capital	0.00
Compra de títulos y valores	0.00
Inversiones en fideicomisos, mandatos y otros análogos	0.00
Provisiones para contingencias y otras erogaciones especiales	0.00
Amortización de la deuda publica	0.00
Adeudos de ejercicios fiscales anteriores (ADEFAS)	0.00
Otros Egresos Presupuestales No Contables	0.00

3. Más gastos contables no presupuestales		1,334,998.45
Estimaciones, depreciaciones, deterioros, obsolescencia y amortizaciones	1,334,998.45	
Provisiones	0.00	
Disminución de inventarios	0.00	
Aumento por insuficiencia de estimaciones por pérdida o deterioro u	0.00	
Aumento por insuficiencia de provisiones	0.00	
Otros Gastos	0.00	
Otros Gastos Contables No Presupuestales	0.00	
4. Total de Gasto Contable (4 = 1 - 2 + 3)		10,625,661.96

B) NOTAS DE MEMORIA (CUENTAS DE ORDEN)

Cuentas de Orden Contables y Presupuestarias:

A. Valores:

	TIPO	MONTO
Valores en Custodia	N/A	0
Instrumentos de Crédito Prestados a Formadores de Mercado	N/A	0
Instrumentos de Crédito Recibidos en Garantía de los Formadores de Mercado	N/A	0

Por tipo de emisión de instrumento, el monto al 31 de mayo del 2018, tasa y vencimiento

**UNIVERSIDAD TECNOLÓGICA DE CORREGIDORA (UTC) NOTAS A LOS ESTADOS FINANCIEROS
AL 31 DE MAYO DE 2018
(PESOS)**

B. Emisión de Obligaciones:

	TIPO	MONTO	TASA	VENCIMIENTO
Autorización para la Emisión de Bonos, Títulos y Valores de la Deuda Pública Interna	N/A	0	N/A	N/A
Autorización para la Emisión de Bonos, Títulos y Valores de la Deuda Pública Externa	N/A	0	N/A	N/A
Suscripción de Contratos de Préstamos y Otras Obligaciones de la Deuda Pública Interna	N/A	0	N/A	N/A
Suscripción de Contratos de Préstamos y Otras Obligaciones de la Deuda Pública Externa	N/A	0	N/A	N/A

Los avales y garantías para respaldar obligaciones no fiscales del gobierno por tipo, monto al 30 de abril del 2018, tasa y vencimiento

C. Avales y Garantías:

	TIPO	MONTO	TASA	VENCIMIENTO
Avales Autorizados	N/A	0	N/A	N/A
Fianzas y Garantías Recibidas por Deudas a Cobrar	N/A	0	N/A	N/A
Fianzas Otorgadas para Respalda Obligaciones no Fiscales del Gobierno	N/A	0	N/A	N/A

Los juicios por demanda judicial en proceso de resolución:

D. Juicios:

	TIPO	MONTO
Demanda Judicial en Proceso de Resolución	N/A	0

Los contratos firmados de construcciones por tipo de contrato:

E. Contratos para Inversión Mediante Proyectos para Prestación de Servicios (PPS) y Similares:

	TIPO	MONTO	VENCIMIENTO
Contratos para Inversión Mediante Proyectos para Prestación de Servicios (PPS) y Similares	N/A	0	N/A

Los bienes administrados en concesión o en comodato, por tipo, monto al 31 de mayo del 2018, y vencimiento:

F. Bienes en Concesión o en Comodato:

	TIPO	MONTO	VENCIMIENTO
Bienes Bajo Contrato en Concesión	N/A	0	N/A
Bienes Bajo Contrato en Comodato	N/A	0	N/A

UNIVERSIDAD TECNOLÓGICA DE CORREGIDORA (UTC) NOTAS A LOS ESTADOS FINANCIEROS
AL 31 DE MAYO DE 2018
(PESOS)

G. Bienes Arqueológicos, Artísticos e Históricos:

	TIPO	MONTO	OBSERVACIÓN
Bienes Arqueológicos Muebles	N/A	0	N/A
Bienes Arqueológicos Inmuebles	N/A	0	N/A
Bienes Arqueológicos Restos Humanos, de la Flora y de la Fauna	N/A	0	N/A
Bienes Artísticos Muebles	N/A	0	N/A
Bienes Artísticos Inmuebles	N/A	0	N/A
Bienes Históricos Muebles	N/A	0	N/A
Bienes Históricos Inmuebles	N/A	0	N/A
Bienes Históricos Documentos y Expedientes	N/A	0	N/A
Bienes Históricos Colecciones	N/A	0	N/A

Por último, se hace referencia a las otras cuentas de orden contables:

H. Otras Cuentas de Orden:

	TIPO	MONTO	OBSERVACIÓN
Control y Seguimiento	N/A	0	N/A

Cuentas de orden presupuestario

Se informa del monto al 31 de mayo del 2018 de las cuentas de orden presupuestario:

A. Ingresos:

	MONTO	OBSERVACIÓN
Ley de Ingresos Estimada	27,400,721.00	
Ley de Ingresos por Ejecutar	-16,107,939.56	
Modificaciones a la Ley de Ingresos Estimada	156,250.09	
Ley de Ingresos Devengada	0.00	
Ley de Ingresos Recaudada	-11,449,031.53	
Total	0.00	

B. Egresos:

	MONTO	OBSERVACIÓN
Presupuesto de Egresos Aprobado	-27,400,721.00	
Presupuesto de Egresos por Ejercer	8,765,031.77	
Modificaciones al Presupuesto de Egresos Aprobado	-1,703,615.64	
Presupuesto de Egresos Comprometido	10,541,475.44	
Presupuesto de Egresos Devengado	0.07	
Presupuesto de Egresos Ejercido	81,775.55	
Presupuesto de Egresos Pagado	9,716,053.81	
Total	0.00	

UNIVERSIDAD TECNOLÓGICA DE CORREGIDORA (UTC) NOTAS A LOS ESTADOS FINANCIEROS

AL 31 DE MAYO DE 2018

(PESOS)

c) NOTAS DE GESTIÓN ADMINISTRATIVA

1. Introducción

Los Estados Financieros de los entes públicos, proveen de información financiera a los principales usuarios de la misma, al Congreso y a los ciudadanos.

El objetivo del presente documento es la revelación del contexto y de los aspectos económicos-financieros más relevantes que influyeron en las decisiones del período, y que deberán ser considerados en la elaboración de los estados financieros para la mayor comprensión de los mismos y sus particularidades.

De esta manera, se informa y explica la respuesta del gobierno a las condiciones relacionadas con la información financiera de cada período de gestión; además, de exponer aquellas políticas que podrían afectar la toma de decisiones en períodos posteriores.

2. Panorama Económico y Financiero

Se informa sobre las principales condiciones económico- financieras bajo las cuales el ente público estuvo operando; y las cuales influyeron en la toma de decisiones de la administración; tanto a nivel local como federal.

3. Autorización e Historia

La Universidad Tecnológica de Corregidora (UTC), es un Organismo Público Descentralizado del Estado de Querétaro con personalidad jurídica y patrimonio propios, creado mediante el "Decreto por el que se crea la Universidad Tecnológica de Corregidora" publicada en el Periódico Oficial del Estado de Querétaro "La Sombra de Arteaga" el día 12 de julio de 2013.

4. Organización y Objeto Social

4.1. Impartir educación superior, en sus diferentes modalidades, en los niveles de Técnico Superior Universitario, Licenciatura Profesional, Licenciatura y Posgrado con la finalidad de preparar profesionales aptos para la aplicación de conocimientos y la solución creativa de problemas, con un sentido de innovación e incorporando avances científicos y tecnológicos en beneficio de los sectores público, privado y social.

4.2. La Universidad Tecnológica de Corregidora tiene por objeto, de conformidad con su artículo 4, los siguientes:

- I) Impartir educación superior, en sus diferentes modalidades, en los niveles de Técnico Superior Universitario, Licenciatura Profesional, Licenciatura y Posgrado con la finalidad de preparar profesionales aptos para la aplicación de conocimientos y la solución creativa de problemas, con un sentido de innovación e incorporando avances científicos y tecnológicos en beneficio de los sectores público, privado y social.
- II) Ofrecer programas cortos de educación superior, de dos años, así como ofrecer la continuidad de estudios para la obtención del nivel de Licenciatura Profesional o
- III) Licenciatura, con las características de intensidad, pertenencia, flexibilidad y calidad;
- IV) Formar, a partir de egresados del bachillerato, técnicos superiores universitarios aptos para la aplicación de conocimientos y la solución de problemas, con un sentido de innovación en la incorporación de los avances científicos y tecnológicos;

**UNIVERSIDAD TECNOLÓGICA DE CORREGIDORA (UTC) NOTAS A LOS ESTADOS FINANCIEROS
AL 31 DE MAYO DE 2018
(PESOS)**

- V) Ofrecer programas de continuidad de estudios para sus egresados y para egresados del nivel de Técnico Superior Universitario o Profesional Asociado y otras instituciones de educación superior, que permitan a los estudiantes alcanzar los niveles académicos de Ingeniería Técnica (Licencia Profesional), Licenciatura y Posgrado;
- VI) Promover con instituciones de educación superior, la celebración de convenios orientados a establecer equivalencias de estudio entre los realizados en la Universidad y los correspondientes a carreras profesionales afines que se impartan en aquéllas, a la obtención de créditos adicionales y al acceso a centros o laboratorios para participar en proyectos de apoyo recíproco, con el propósito de facilitar a sus egresados que así lo deseen, continuar o realizar estudios conducentes a la obtención de otros grados académicos, los cuales podrán ser otorgados por las instituciones de educación superior, previamente cumplidos los requisitos que éstas establezcan;
- VII) Desarrollar estudios, capacitación o proyectos en las áreas de su competencia, que se traduzcan en aportaciones concretas que contribuyan al mejoramiento y mayor eficiencia de la producción de bienes o servicios y a la elevación de la calidad de vida de la comunidad;
- VIII) Desarrollar programas de apoyo técnico en beneficio de la comunidad;
- IX) Fomentar el desarrollo de nuevos perfiles académicos en educación superior, en el ámbito de la ciencia y la tecnología, con el fin de formar profesionales capaces, que participen en el desarrollo de la Entidad;
- X) Promover la cultura científica y tecnológica en el Estado, mediante la investigación aplicada y el intercambio académico con otras instituciones educativas estatales, nacionales o extranjeras; y
- XI) Desarrollar las funciones de vinculación con los sectores público, privado y social, para contribuir al desarrollo tecnológico y social de la comunidad.

4.3. Ejercicio Fiscal: 01 al 31 de mayo de 2018.

4.4. Régimen jurídico:

Organismo público descentralizado del Estado de Querétaro con personalidad jurídica y patrimonio propio.

4.5. Consideraciones Fiscales del ente:

La UTC Tributa en el Título II del Régimen Fiscal para Personas Morales con Fines No Lucrativos (No Contribuyentes) de la Ley del Impuesto sobre la renta.

4.6. Fideicomisos, mandatos y análogos de los cuales es fideicomitente y fideicomisario.

N/A

5. Bases de Preparación de los Estados Financieros

UNIVERSIDAD TECNOLÓGICA DE CORREGIDORA (UTC) NOTAS A LOS ESTADOS FINANCIEROS

AL 31 DE MAYO DE 2018

(PESOS)

Las principales políticas contables para la elaboración de los estados financieros, son las siguientes:

Los estados financieros de la UTC, se prepararon de conformidad con las disposiciones normativas que le son aplicables en su carácter de Entidad Paraestatal de Gobierno del Estado de Querétaro y que están incluidas en la Ley General de Contabilidad Gubernamental y en los Postulados Básicos de Contabilidad Gubernamental.

La UTC ha aplicado la normatividad para el reconocimiento, valuación y revelación de los diferentes rubros de la información financiera, así como las bases de medición utilizadas para la elaboración de los estados financieros, por ejemplo: costo histórico, valor de realización, valor razonable, valor de recuperación o cualquier otro método empleado y los criterios de aplicación de los mismos, de conformidad a lo siguiente:

Ley General de Contabilidad Gubernamental (LGCG).

El 31 de diciembre de 2008, se publicó en el Diario Oficial de la Federación la LGCG, que entró en vigor el 1 de enero de 2009, y es de observancia obligatoria para los poderes Ejecutivo, Legislativo y Judicial de la Federación, Los Estados y el Distrito Federal; los Ayuntamientos de los Municipios; los Órganos Político-Administrativo de la Demarcaciones Territoriales del Distrito Federal, estatales o municipales y los órganos Autónomos Federales y Estatales.

La LGCG tiene como objetivo establecer los criterios generales que regirán la contabilidad gubernamental y la emisión de la información financiera de los entes públicos, con la finalidad de lograr la armonización contable a nivel nacional, para la cual fue creado al Consejo Nacional de Armonización Contable (CONAC) como órgano de coordinación para la armonización de la contabilidad gubernamental, el cual tiene por objeto la emisión de las normas contables y las disposiciones presupuestales que se aplicarán para la generación de información financiera y presupuestal que emitirá los entes públicos.

En 2009, 2010 y 2011, el CONAC emitió diversas disposiciones regulatorias en materia de contabilidad gubernamental y de presupuestos, en las cuales se establecieron diversas fechas para el inicio de su aplicación efectiva.

Con la finalidad de dar cumplimiento al objetivo de la armonización contable y establecer los ejercicios sociales en que tendrá aplicación efectiva el conjunto de normas aplicables, el 15 de diciembre de 2010 el CONAC emitió el Acuerdo de interpretación sobre las obligaciones establecidas en los artículos transitorios de la LGCG, en la cual interpretó que las entidades federativas, las entidades y los órganos Autónomos de las entidades federativas, entre otros, tienen la obligación, a partir del 1 de enero de 2012, de realizar registros contables con base acumulativa, apegándose al marco conceptual y a los postulados básicos de contabilidad gubernamental, así como a las normas y metodologías que establezcan los momentos contables, los clasificadores y de acuerdo con las respectivas matrices de conversión con las características señaladas en los artículos 40 y 41 de la LGCG.

Consecuentemente, a partir de la fecha señalada tienen la obligación de emitir información contable, presupuestaria y programática sobre la base técnica prevista en los documentos técnico-contables siguientes:

UNIVERSIDAD TECNOLÓGICA DE CORREGIDORA (UTC) NOTAS A LOS ESTADOS FINANCIEROS

AL 31 DE MAYO DE 2018

(PESOS)

Marco Conceptual

Postulados básicos de contabilidad

Clasificador por objeto de gasto

Clasificador por tipo de gasto

Clasificador por rubro de ingresos

Momentos contables de egresos

Momentos contables de ingresos

La institución aplica los Postulados Básicos de contabilidad Gubernamental conforme a lo siguiente:

Los Principios de la Contabilidad Gubernamental son los fundamentos que configuran el sistema de información contable y rigen al ambiente bajo el cual opera. Estos inciden en la identificación, análisis, interpretación, captación, procesamiento y reconocimiento de las transacciones, transformaciones internas y de otros eventos económicos que se llevan a cabo en la Universidad Tecnológica de Corregidora.

De conformidad con el Artículo 22 de la Ley "Los postulados tienen como objetivo sustentar técnicamente la contabilidad gubernamental, así como organizar la efectiva sistematización que permita la obtención de información veraz, clara y concisa".

Cabe destacar que con fecha 20 de agosto de 2009, fue publicado el acuerdo por el CONAC emiten los Postulados Básicos de Contabilidad Gubernamental, disponiendo que deben ser aplicado por los entes públicos.

6. Políticas de Contabilidad Significativas

- a. Actualización: se informará del método utilizado para la actualización del valor de los activos, pasivos y Hacienda Pública/Patrimonio y las razones de dicha elección. Así como informar de la desconexión o reconexión inflacionaria.
- b. Informar sobre la realización de operaciones en el extranjero y de sus efectos en la información financiera gubernamental.
- c. Método de valuación de la inversión en acciones de Compañías subsidiarias no consolidadas y asociadas.
- d. Sistema y método de valuación de inventarios y costo de lo vendido.
- e. Beneficios a empleados: revelar el cálculo de la reserva actuarial, valor presente de los ingresos esperados comparado con el valor presente de la estimación de gastos tanto de los beneficiarios actuales como futuros.
- f. Provisiones: objetivo de su creación, monto y plazo.
- g. Reservas: objetivo de su creación, monto y plazo.
- h. Cambios en políticas contables y corrección de errores junto con la revelación de los efectos que se tendrá en la información financiera del ente público, ya sea retrospectivos o prospectivos.
- i. Reclasificaciones: se deben revelar todos aquellos movimientos entre cuentas por efectos de cambios en los tipos de operaciones.
- j. Depuración y cancelación de saldos.

7. Posición en Moneda Extranjera y Protección por Riesgo

UNIVERSIDAD TECNOLÓGICA DE CORREGIDORA (UTC) NOTAS A LOS ESTADOS FINANCIEROS

AL 31 DE MAYO DE 2018

(PESOS)

- a. Activos en moneda extranjera. N/A
- b. Pasivos en moneda extranjera. N/A
- c. Posición en moneda extranjera. N/A
- d. Tipo de cambio. N/A
- e. Equivalente en moneda nacional. **Las cifras de los estados financieros y notas se refieren a pesos mexicanos.**

8. Reporte Analítico del Activo

9. Fideicomisos, Mandatos y Análogos

10. Reporte de la Recaudación

11. Información sobre la Deuda y el Reporte Analítico de la Deuda

12. Calificaciones otorgadas

13. Proceso de Mejora

Intensificar con la participación de los directivos y trabajadores de la entidad en el control interno a través de una correcta y permanente auto control para obtener aceptable control interno
Análisis exhaustivo de los gastos realizados, para así mejorar su control y su gestión.

14. Información por Segmentos

15. Eventos Posteriores al Cierre

16. Partes Relacionadas

Al 30 de abril de 2018, no existen partes relacionadas que ejerzan influencia significativa sobre la toma de decisiones financieras y operativas.

17. Responsabilidad Sobre la Presentación Razonable de la Información Contable

Estas notas, son parte integrante de los estados financieros adjuntos.



C.P. Fabiola Velázquez Chaparro
Directora de Administración y Finanzas



M. en E. Arturo Adolfo Vallejo Casanova
Rector



Presentación De Modificación Presupuestal al 31 de Marzo del 2018
Cifras con corte al 31 de Mayo de 2018

INGRESOS

Recurso	Naturaleza del Recurso	Autorizado	Ampliaciones Ene 2018		Ampliaciones Feb 2018		Ampliaciones Mar 2018		Ampliaciones Abr 2018		Ampliaciones Mayo 2018		Ampliaciones Jun 2018		Ampliaciones Jul 2018		Ampliaciones Ago 2018		Ampliaciones Sep 2018		Ampliaciones Oct 2018		Ampliaciones Nov 2018		Ampliaciones Dic 2018		
			Ene 2018	Feb 2018	Mar 2018	Abr 2018	Mayo 2018	Jun 2018	Jul 2018	Ago 2018	Sep 2018	Oct 2018	Nov 2018	Dic 2018	Total Ingresos Recaudados Ene 2018	Total Ingresos Recaudados Feb 2018	Total Ingresos Recaudados Mar 2018	Total Ingresos Recaudados Abr 2018	Total Ingresos Recaudados Mayo 2018	Total Ingresos Recaudados Jun 2018	Total Ingresos Recaudados Jul 2018	Total Ingresos Recaudados Ago 2018	Total Ingresos Recaudados Sep 2018	Total Ingresos Recaudados Oct 2018	Total Ingresos Recaudados Nov 2018	Total Ingresos Recaudados Dic 2018	Por Recaudar a Dic 2018
	ESTATAL	12,759,630	15,226.48	17,038.24	17,038.24	17,038.24	17,038.24	17,038.24	17,038.24	17,038.24	17,038.24	17,038.24	17,038.24	17,038.24	17,038.24	17,038.24	17,038.24	17,038.24	17,038.24	17,038.24	17,038.24	17,038.24	17,038.24	17,038.24	17,038.24	17,038.24	17,038.24
	PROPIO	3,896,509	3,896.51	3,896.51	3,896.51	3,896.51	3,896.51	3,896.51	3,896.51	3,896.51	3,896.51	3,896.51	3,896.51	3,896.51	3,896.51	3,896.51	3,896.51	3,896.51	3,896.51	3,896.51	3,896.51	3,896.51	3,896.51	3,896.51	3,896.51	3,896.51	3,896.51
	FEDERAL	10,744,582	311.71	6,829.66	8,001.03	8,001.03	8,001.03	8,001.03	8,001.03	8,001.03	8,001.03	8,001.03	8,001.03	8,001.03	8,001.03	8,001.03	8,001.03	8,001.03	8,001.03	8,001.03	8,001.03	8,001.03	8,001.03	8,001.03	8,001.03	8,001.03	8,001.03
	PRODEP	-	3,159.83	6,156.46	2,391.77	3,304.03	15,012.55	1,715,310.00	87,655.00	12,721.00	12,721.00	12,721.00	12,721.00	12,721.00	12,721.00	12,721.00	12,721.00	12,721.00	12,721.00	12,721.00	12,721.00	12,721.00	12,721.00	12,721.00	12,721.00	12,721.00	12,721.00
	FAM	-	0.75	0.24	0.26	0.26	0.26	0.26	0.26	0.26	0.26	0.26	0.26	0.26	0.26	0.26	0.26	0.26	0.26	0.26	0.26	0.26	0.26	0.26	0.26	0.26	0.26
	PFCE	-	10,056.25	6,551.43	2,545.43	3,255.37	22,449.39	1,814,468.44	857,655.00	14,775.00	14,775.00	14,775.00	14,775.00	14,775.00	14,775.00	14,775.00	14,775.00	14,775.00	14,775.00	14,775.00	14,775.00	14,775.00	14,775.00	14,775.00	14,775.00	14,775.00	14,775.00
	Total	27,400,721.00	28,798.12	38,549.26	22,051.67	10,004.93	27,506,971.09	1,814,468.44	857,655.00	14,775.00	14,775.00	14,775.00	14,775.00	14,775.00	14,775.00	14,775.00	14,775.00	14,775.00	14,775.00	14,775.00	14,775.00	14,775.00	14,775.00	14,775.00	14,775.00	14,775.00	14,775.00

EGRESOS

Concepto	Autorizado	Ampliaciones 2017		Ampliaciones Ene 2018		Ampliaciones Feb 2018		Ampliaciones Mar 2018		Ampliaciones Abr 2018		Ampliaciones Mayo 2018		Ampliaciones Jun 2018		Ampliaciones Jul 2018		Ampliaciones Ago 2018		Ampliaciones Sep 2018		Ampliaciones Oct 2018		Ampliaciones Nov 2018		Ampliaciones Dic 2018		
		Ene 2017	Feb 2017	Ene 2018	Feb 2018	Mar 2018	Abr 2018	Mayo 2018	Jun 2018	Jul 2018	Ago 2018	Sep 2018	Oct 2018	Nov 2018	Dic 2018	Total Ingresos Recaudados Ene 2018	Total Ingresos Recaudados Feb 2018	Total Ingresos Recaudados Mar 2018	Total Ingresos Recaudados Abr 2018	Total Ingresos Recaudados Mayo 2018	Total Ingresos Recaudados Jun 2018	Total Ingresos Recaudados Jul 2018	Total Ingresos Recaudados Ago 2018	Total Ingresos Recaudados Sep 2018	Total Ingresos Recaudados Oct 2018	Total Ingresos Recaudados Nov 2018	Total Ingresos Recaudados Dic 2018	
SERVICIOS PERSONALES	20,423,688.48	0.00	0.00	0.00	0.00	0.00	0.00	0.00	0.00	0.00	0.00	0.00	0.00	0.00	0.00	0.00	0.00	0.00	0.00	0.00	0.00	0.00	0.00	0.00	0.00	0.00	0.00	0.00
MATERIALES Y SUMINISTROS	1,020,749.00	312,162.45	312,162.45	17,037.21	17,037.21	17,037.21	17,037.21	17,037.21	17,037.21	17,037.21	17,037.21	17,037.21	17,037.21	17,037.21	17,037.21	17,037.21	17,037.21	17,037.21	17,037.21	17,037.21	17,037.21	17,037.21	17,037.21	17,037.21	17,037.21	17,037.21	17,037.21	17,037.21
SERVICIOS GENERALES	5,956,003.52	814,292.81	814,292.81	13,586.33	13,586.33	6,836.11	21,512.05	5,024.46	10,004.93	894,144.10	2,159,879.29	2,159,879.29	2,159,879.29	2,159,879.29	2,159,879.29	2,159,879.29	2,159,879.29	2,159,879.29	2,159,879.29	2,159,879.29	2,159,879.29	2,159,879.29	2,159,879.29	2,159,879.29	2,159,879.29	2,159,879.29	2,159,879.29	2,159,879.29
TRANSFERENCIAS	0.00	0.00	0.00	0.00	0.00	0.00	0.00	0.00	0.00	0.00	0.00	0.00	0.00	0.00	0.00	0.00	0.00	0.00	0.00	0.00	0.00	0.00	0.00	0.00	0.00	0.00	0.00	0.00
BIENES MUEBLES	27,400,721.00	1,597,365.35	1,597,365.35	28,798.12	28,798.12	6,836.11	38,549.26	22,051.67	10,004.93	1,814,468.44	857,655.00	14,775.00	14,775.00	14,775.00	14,775.00	14,775.00	14,775.00	14,775.00	14,775.00	14,775.00	14,775.00	14,775.00	14,775.00	14,775.00	14,775.00	14,775.00	14,775.00	
Total	27,400,721.00	1,597,365.35	1,597,365.35	28,798.12	28,798.12	6,836.11	38,549.26	22,051.67	10,004.93	1,814,468.44	857,655.00	14,775.00	14,775.00	14,775.00	14,775.00	14,775.00	14,775.00	14,775.00	14,775.00	14,775.00	14,775.00	14,775.00	14,775.00	14,775.00	14,775.00	14,775.00	14,775.00	14,775.00

Fabiola Velázquez Chamorro

C.P. FABIOLA VELÁZQUEZ CHAMORRO
DIRECTORA DE LA DIRECCIÓN DE ADMINISTRACIÓN Y FINANZAS

M. EN FORTALECIMIENTO ALIADO CAMARONA
RUBIO R



Ejercicio 2018
ANALITICO ACTIVO
Del 01 de enero al 31 de mayo de 2018
(Pesos)
UNIVERSIDAD TECNOLÓGICA DE CORREGIDORA

Concepto	Saldo Inicial (1)	Cargos del Periodo (2)	Abonos del Periodo (3)	Saldo Final (4)=(1+2-3)	Variación del Periodo (4-1)
ACTIVO	55,145,774	50,751,816	50,728,131	55,169,459	23,685
ACTIVO CIRCULANTE	2,686,859	50,353,997	48,978,891	4,061,965	1,375,106
EFFECTIVO Y EQUIVALENTES	2,436,859	46,814,620	45,210,528	4,040,951	1,604,092
DERECHOS A RECIBIR EFECTIVO O EQUIVALENTES	250,000	419,839	657,801	12,038	(237,962)
DERECHOS A RECIBIR BIENES O SERVICIOS	0	707,305	698,329	8,976	8,976
ALMACENES	0	2,412,233	2,412,233	0	0
ACTIVO NO CIRCULANTE	52,458,915	397,818	1,749,240	51,107,494	(1,351,421)
BIENES INMUEBLES, INFRAESTRUCTURA Y CONSTRUCCIONES EN PROCESO	49,454,368	0	0	49,454,368	0
BIENES MUEBLES	19,804,383	135,489	0	19,939,872	135,489
ACTIVOS INTANGIBLES	1,577,084	220,168	40,000	1,757,252	180,168
DEPRECIACIÓN, DETERIORO Y AMORTIZACIÓN ACUMULADA DE BIENES	(18,376,919)	42,161	1,709,240	(20,043,998)	(1,667,079)


M. en E. Arturo Adolfo Valiño Casanueva
 RECTOR



C. P. Fabiola Velázquez Chaparro
 DIRECCIÓN DE ADMINISTRACIÓN Y FINANZAS


Bajo protesta de decir verdad declaramos que los Estados Financieros y sus Notas son razonablemente correctos y responsabilidad del emisor



ESTADO ANALÍTICO DE LA DEUDA Y OTROS PASIVOS
 Del 01 de enero al 31 de mayo de 2018
 (Pesos)
UNIVERSIDAD TECNOLÓGICA DE CORREGIDORA

Denominación de las deudas	Moneda de Contratación	Institución o País Acreedor	Saldo Inicial del Periodo	Saldo Final del Periodo
DEUDA PÚBLICA				
CORTO PLAZO				
DEUDA INTERNA				
INSTITUCIONES DE CRÉDITO			0	0
TÍTULOS Y VALORES			0	0
ARRENDAMIENTOS FINANCIEROS			0	0
DEUDA EXTERNA				
ORGANISMOS FINANCIEROS INTERNACIONALES			0	0
DEUDA BILATERAL		BBVA BANCOMER	0	0
TÍTULOS Y VALORES			0	0
ARRENDAMIENTOS FINANCIEROS			0	0
SubTotal a CORTO PLAZO			0	0
LARGO PLAZO				
DEUDA INTERNA				
INSTITUCIONES DE CRÉDITO			0	0
TÍTULOS Y VALORES			0	0
ARRENDAMIENTOS FINANCIEROS			0	0
DEUDA EXTERNA				
ORGANISMOS FINANCIEROS INTERNACIONALES			0	0
DEUDA BILATERAL			0	0
TÍTULOS Y VALORES			0	0
ARRENDAMIENTOS FINANCIEROS			0	0
SubTotal a LARGO PLAZO			0	0
OTROS PASIVOS				
OTROS PASIVOS				
Total DEUDA PÚBLICA Y OTROS PASIVOS			(1,092,718)	(576,453)
			(1,092,718)	(576,453)


 M. en E. Arturo Adolfo Vallejo Casanova
 RECTOR


 C. P. Fabiola Velázquez Chaparro
 DIRECCIÓN DE ADMINISTRACIÓN Y FINANZAS

Bajo protesta de decir verdad declaramos que los Estados Financieros y sus Notas son razonablemente correctos y responsabilidad del emisor



II. Información Presupuestaria





Universidad Tecnológica de Corregidora
Estado Analítico de Ingresos
Del 1 de Enero al 31 de Mayo de 2018

(PESOS)

Rubro de Ingresos	Ingreso					Diferencia (6 = 5 - 1)
	Estimado	Ampliaciones y Reducciones	Modificado	Devengado	Recaudado	
	(1)	(2)	(3 = 1 + 2)	(4)	(5)	
Impuestos	0	0	0	0	0	0
Cuotas y Aportaciones de Seguridad Social	0	0	0	0	0	0
Contribuciones de Mejoras	0	0	0	0	0	0
Derechos	0	0	0	0	0	0
Productos	0	0	0	0	0	0
Corriente	0	0	0	0	0	0
Capital	0	0	0	0	0	0
Aprovechamientos	0	0	0	0	0	0
Corriente	0	0	0	0	0	0
Capital	0	0	0	0	0	0
Ingresos por Ventas de Bienes y Servicios	3,896,509	19,415	3,915,924	2,400,956	2,400,956	-1,495,553
Participaciones y Aportaciones	0	0	0	0	0	0
Transferencias, Asignaciones, Subsidios y Otras Ayudas	23,504,212	86,835	23,591,047	9,048,075	9,048,075	-14,456,137
Ingresos Derivados de Financiamientos	0	0	0	0	0	0
TOTAL	27,400,721	106,250	27,506,971	11,449,032	11,449,032	-15,951,689
				INGRESOS EXCEDENTES		-15,951,689

Estado Analítico de Ingresos Por Fuente de Financiamiento	Ingreso					Diferencia (6 = 5 - 1)
	Estimado	Ampliaciones y Reducciones	Modificado	Devengado	Recaudado	
	(1)	(2)	(3 = 1 + 2)	(4)	(5)	
Ingresos del Gobierno	0	0	0	0	0	0
Impuestos	0	0	0	0	0	0
Contribuciones de Mejoras	0	0	0	0	0	0
Derechos	0	0	0	0	0	0
Productos	0	0	0	0	0	0
Corriente	0	0	0	0	0	0
Capital	0	0	0	0	0	0
Aprovechamientos	0	0	0	0	0	0
Corriente	0	0	0	0	0	0
Capital	0	0	0	0	0	0
Participaciones y Aportaciones	0	0	0	0	0	0
Transferencias, Asignaciones, Subsidios y Otras Ayudas	0	0	0	0	0	0
Ingresos de Organismos y Empresas	27,400,721	106,250	27,506,971	11,449,032	11,449,032	-15,951,689
Cuotas y Aportaciones de Seguridad Social	0	0	0	0	0	0
Ingresos por Ventas de Bienes y Servicios	3,896,509	19,415	3,915,924	2,400,956	2,400,956	-1,495,553
Transferencias, Asignaciones, Subsidios y Otras Ayudas	23,504,212	86,835	23,591,047	9,048,075	9,048,075	-14,456,137
Ingresos derivados de financiamiento	0	0	0	0	0	0
Ingresos Derivados de Financiamientos	0	0	0	0	0	0
Total	27,400,721	106,250	27,506,971	11,449,032	11,449,032	-15,951,689
				INGRESOS EXCEDENTES		-15,951,689



C. Inés García Gutiérrez
Jefe de Departamento de Recursos Financieros,
Programación y Contabilidad
Elaboro


C.P. Fabiola Velázquez Chaparro
Directora de Administración y Finanzas
Reviso


M. en E. Arturo Adolfo Vallejo Casanova
Rector
Autorizo

PRESUPUESTO DE INGRESOS ACUMULADO AL 31 DE MAYO 2018

CONCEPTO		ESTIMADO	AMP/DISM	MODIFICADO	DEVENGADO	RECAUDADO	POR RECAUDAR
RECURSOS							
	Estatad	-12,759,630.00	-49,311.22	-12,808,941.22	-4,722,276.22	-4,722,276.22	-8,086,665.00
	Federal	-10,744,582.00	-37,523.84	-10,782,105.84	-4,325,798.84	-4,325,798.84	-6,456,307.00
	Propios	-3,896,509.00	-19,415.03	-3,915,924.03	-2,400,956.47	-2,400,956.47	-1,514,967.56
TOTALES		-27,400,721.00	-106,250.09	-27,506,971.09	-11,449,031.53	-11,449,031.53	-16,057,939.56
RECURSO ESTATAL							
43190	4710113 Rendimientos Estatales	0.00	-23.24	-23.24	-23.24	-23.24	0.00
43990	4710217 Otros Ingresos	0.00	-49,286.21	-49,286.21	-49,286.21	-49,286.21	0.00
42210	4910201 Aportaciones Estatales	-12,759,630.00	0.00	-12,759,630.00	-4,672,965.00	-4,672,965.00	-8,086,665.00
TOTALES		-12,759,630.00	-49,309.45	-12,808,939.45	-4,722,274.45	-4,722,274.45	-8,086,665.00
RECURSO FEDERAL							
43190	4710114 Rendimientos Federales	0.00	-61.92	-61.92	-61.92	-61.92	0.00
42130	4930102 Por Medio De La Federación	-10,744,582.00	0.00	-10,744,582.00	-4,288,275.00	-4,288,275.00	-6,456,307.00
43990	4710217 Otros ingresos	0.00	0.00	0.00	0.00	0.00	0.00
TOTALES		-10,744,582.00	-61.92	-10,744,643.92	-4,288,336.92	-4,288,336.92	-6,456,307.00
RECURSO PROPIO							
43190	4710115 Rendimientos Propios	0.00	-19,415.03	-19,415.03	-19,415.03	-19,415.03	0.00
41730	Ingresos Por Venta de Bienes y S	-3,896,509.00	281,733.00	-3,614,776.00	-2,099,808.44	-2,099,808.44	-1,514,967.56
41730	4710215 Convenios de Colaboración Académ	0.00	0.00	0.00	0.00	0.00	0.00
43990	4710217 Otros Ingresos	0.00	-231,733.00	-231,733.00	-231,733.00	-231,733.00	0.00
43190	4710217 Otros Ingresos	0.00	-50,000.00	-50,000.00	-50,000.00	-50,000.00	0.00
TOTALES		-3,896,509.00	-19,415.03	-3,915,924.03	-2,400,956.47	-2,400,956.47	-1,514,967.56
RECURSO PROMEP							
43190	4710116 Rendimientos Promep	0.00	-15,012.53	-15,012.53	-15,012.53	-15,012.53	0.00
42130	4930102 Por Medio De La Federación	0.00	0.00	0.00	0.00	0.00	0.00
TOTALES		0.00	-15,012.53	-15,012.53	-15,012.53	-15,012.53	0.00
RECURSO FAM							
43190	4710119 Rendimientos Fam	0.00	-1.77	-1.77	-1.77	-1.77	0.00
43990	4710217 Otros Ingresos	0.00	0.00	0.00	0.00	0.00	0.00
42210	4910201 Aportaciones Estatales FAM	0.00	0.00	0.00	0.00	0.00	0.00
TOTALES		0.00	-1.77	-1.77	-1.77	-1.77	0.00
PFCE							
43190	4710123 Rendimientos PFCE	0.00	-22,449.39	-22,449.39	-22,449.39	-22,449.39	0.00
TOTALES		0.00	-22,449.39	-22,449.39	-22,449.39	-22,449.39	0.00
GRAN TOTAL		-27,400,721.00	-106,250.09	-27,506,971.09	-11,449,031.53	-11,449,031.53	-16,057,939.56


C. Iris García Gutiérrez
Jefe de Departamento de de Recursos
Financieros, Programación y Contabilidad
Elaboro


C.P. Fabiola Velázquez Chaparro
Directora de Administración y Finanzas
Reviso


M. en E. Arturo Adolfo Vallejo Basanova
Rector
Autorizo

PRESUPUESTO DE INGRESOS DETALLE AL 31 DE MAYO 2018

PLAN CTAS	OBJ GTO	GASTO/PARTIDA	FTE	ESTIMADO	AMP/DISM	MODIFICADO	DEVENGADO	RECAUDADO	POR RECAUDAR	
RENDIMIENTOS VARIOS										
43190	4710113	Rendimientos Estatales	01E	0.00	-23.24	-23.24	-23.24	-23.24	0.00	
43190	4710114	Rendimientos Federales	27C	0.00	-61.92	-61.92	-61.92	-61.92	0.00	
43190	4710115	Rendimientos Propios	01G	0.00	-19,415.03	-19,415.03	-19,415.03	-19,415.03	0.00	
43190	4710116	Rendimientos Promep	74F	0.00	-15,012.53	-15,012.53	-15,012.53	-15,012.53	0.00	
43190	4710119	Rendimientos Fam	52H	0.00	-1.77	-1.77	-1.77	-1.77	0.00	
43190	4710123	Rendimientos PFCE	73M	0.00	-22,449.39	-22,449.39	-22,449.39	-22,449.39	0.00	
INGRESOS POR VENTA DE BIENES Y SERVICIOS										
41730	4710201	Examen De Admisión	01G	0.00	-56,125.00	-56,125.00	-56,125.00	-56,125.00	0.00	
41730	4710202	Inscripciones	01G	0.00	-5,511.00	-5,511.00	-5,511.00	-5,511.00	0.00	
41730	4710203	Reinscripciones	01G	-3,896,509.00	1,082,773.44	-2,813,735.56	-1,298,768.00	-1,298,768.00	-1,514,967.56	
41730	4710204	Constancia De Estudios	01G	0.00	-6,508.00	-6,508.00	-6,508.00	-6,508.00	0.00	
41730	4710205	Reposición De Credencial Alumno	01G	0.00	-4,615.00	-4,615.00	-4,615.00	-4,615.00	0.00	
41730	4710206	Kárdex	01G	0.00	-14,356.44	-14,356.44	-14,356.44	-14,356.44	0.00	
41730	4710207	Examen A Título De Suficiencia	01G	0.00	0.00	0.00	0.00	0.00	0.00	
41730	4710208	Examen Extraordinario	01G	0.00	-97,736.00	-97,736.00	-97,736.00	-97,736.00	0.00	
41730	4710209	Trámite De Titulación Tsu	01G	0.00	-95,170.00	-95,170.00	-95,170.00	-95,170.00	0.00	
41730	4710210	Trámite De Cédula Profesional Para Tsu	01G	0.00	-151,640.00	-151,640.00	-151,640.00	-151,640.00	0.00	
41730	4710211	Curso De Idioma Sabatino Para Público En G	01G	0.00	-14,525.00	-14,525.00	-14,525.00	-14,525.00	0.00	
41730	4710212	Curso De Idioma Sabatino Para Alumnos Y Fu	01G	0.00	-22,050.00	-22,050.00	-22,050.00	-22,050.00	0.00	
41730	4710213	Curso De Idioma Sabatino Por Hijo De Traba	01G	0.00	0.00	0.00	0.00	0.00	0.00	
41730	4710218	Certificado de estudios	01G	0.00	-840.00	-840.00	-840.00	-840.00	0.00	
41730	4710221	Trámite de equivalencia de estudios	01G	0.00	-1,418.00	-1,418.00	-1,418.00	-1,418.00	0.00	
41730	4710222	Servicios de capacitación al sector produc	01G	0.00	0.00	0.00	0.00	0.00	0.00	
41730	4710223	Renta de locker	01G	0.00	0.00	0.00	0.00	0.00	0.00	
41730	4710227	Acta de Exención de Examen Profesional	01G	0.00	-5,676.00	-5,676.00	-5,676.00	-5,676.00	0.00	
41730	4710228	SERVICIOS TECNOLÓGICOS	01G	0.00	0.00	0.00	0.00	0.00	0.00	
41730	4710229	Inscripción a Ingeniería	01G	0.00	-4,200.00	-4,200.00	-4,200.00	-4,200.00	0.00	
41730	4710230	Reinscripción a Ingeniería	01G	0.00	-317,100.00	-317,100.00	-317,100.00	-317,100.00	0.00	
41730	4710231	Constancia de Titulación	01G	0.00	-2,730.00	-2,730.00	-2,730.00	-2,730.00	0.00	
41730	4710236	Duplicado de Certificado de Estudios	01G	0.00	0.00	0.00	0.00	0.00	0.00	
41730	4710238	Duplicado de acta de exención de examen pr	01G	0.00	-840.00	-840.00	-840.00	-840.00	0.00	
41730	4710239	Curso Remedial Matemáticas	01G	0.00	0.00	0.00	0.00	0.00	0.00	
CONVENIOS										
41730	4710215	Convenios De Colaboración Académica	01G	0.00	0.00	0.00	0.00	0.00	0.00	
41730	4710235	Convenio Servicios Tecnológicos	01G	0.00	0.00	0.00	0.00	0.00	0.00	
OTROS INGRESOS										
43190	4710217	Otros Ingresos	01G	0.00	-50,000.00	-50,000.00	-50,000.00	-50,000.00	0.00	
43990	4710217	Otros Ingresos	01E	0.00	-49,286.21	-49,286.21	-49,286.21	-49,286.21	0.00	
43990	4710217	Otros Ingresos	01G	0.00	-231,733.00	-231,733.00	-231,733.00	-231,733.00	0.00	
PARTICIPACIONES Y APORTACIONES										
42130	4930102	Por Medio De La Federación	27C	-10,744,582.00	0.00	-10,744,582.00	-4,288,275.00	-4,288,275.00	-6,456,307.00	
TRANSFERENCIAS, ASIGNACIONES, SUBSIDIOS Y OTRAS AYUDAS										
42210	4910201	Aportaciones Estatales	01E	-12,759,630.00	0.00	-12,759,630.00	-4,672,965.00	-4,672,965.00	-8,086,665.00	
TOTAL					-27,400,721.00	-106,250.09	-27,506,971.09	-11,449,031.53	-11,449,031.53	-16,057,939.56

C. Iris García Gutiérrez
 Jefe de Departamento de de Recursos
 Financieros, Programación y Contabilidad
 Elaboro

C.P. Fabiola Velázquez Chaparro
 Directora de Administración y Finanzas
 Reviso

M. en E. Arturo Adolfo Vallejo Casanoya
 Rector
 Autorizo



Ejercicio 2018
ESTADO ANALÍTICO DEL EJERCICIO DEL PRESUPUESTO DE EGRESOS
POR CLASIFICACIÓN ADMINISTRATIVA
 Del 01 de enero al 31 de mayo de 2018
 (Pesos)
UNIVERSIDAD TECNOLÓGICA DE CORREGIDORA

Concepto	Egresos					Subejercicio 6 = (3 + 4)
	Aprobado	Ampliaciones / (Reducciones)	Modificado	Devengado	Pagado	
	1	2	3 = (1 + 2)	4	5	
PO00. RECTORÍA DE LA UNIVERSIDAD TECNOLÓGICA DE CORREGIDORA (UTC)	27,400,721	1,703,616	29,104,337	9,797,829	9,716,054	19,306,507
Total del Gasto	27,400,721	1,703,616	29,104,337	9,797,829	9,716,054	19,306,507


M. en E. Arturo Adolfo Vallejo Casanova
 RECTOR


C. P. Fabiola Velázquez Chaparro
 DIRECCIÓN DE ADMINISTRACIÓN Y FINANZAS

Bajo protesta de decir verdad declaramos que los Estados Financieros y sus Notas son razonablemente correctos y responsabilidad del emisor

Gobierno (Federal/Estatal/Municipal) de Universidad Tecnológica de Corregidora
Estado Analítico del Ejercicio del Presupuesto de Egresos
Clasificación Administrativa
Del 1° de Enero al 31 de Mayo de 2018

Concepto	Egresos					Subejercicio 6 = (3 - 4)
	Aprobado	Ampliaciones/ (Reducciones)	Modificado	Devengado	Pagado	
	1	2	3 = (1 + 2)	4	5	
Poder Ejecutivo	27,400,721	1,703,616	29,104,337	9,797,829	9,716,054	19,306,507
Poder Legislativo						
Poder Judicial						
Órganos Autónomos						
Total del Gasto	27,400,721	1,703,616	29,104,337	9,797,829	9,716,054	19,306,507


C. Iris García Gutiérrez
Jefe del Depto. de Recursos Financieros
Programación y Contabilidad
Elaboro


C.P. Fabiola Velázquez Chaparro
Directora de Administración y Finanzas
Reviso


M. en E. Arturo Adolfo Vallejo Casanova
Rector
Autorizo

Sector Paraestatal del Gobierno (Federal/Estatal/Municipal) de Universidad Tecnológica de Corregidora
Estado Analítico del Ejercicio del Presupuesto de Egresos
Clasificación Administrativa
Del 1° de Enero al 31 de Mayo de 2018

Concepto	Egresos					Subejercicio 6 = (3 - 4)
	Aprobado	Ampliaciones/ (Reducciones)	Modificado	Devengado	Pagado	
	1	2	3 = (1 + 2)	4	5	
Entidades Paraestatales y Fideicomisos No Empresariales y No Financieros	27,400,721	1,703,616	29,104,337	9,797,829	9,716,054	19,306,507
Instituciones Públicas de la Seguridad Social						
Entidades Paraestatales Empresariales No Financieras con Participación Estatal Mayoritaria						
Fideicomisos Empresariales No Financieros con Participación Estatal Mayoritaria						
Entidades Paraestatales Empresariales Financieras Monetarias con Participación Estatal Mayoritaria						
Entidades Paraestatales Empresariales Financieras No Monetarias con Participación Estatal Mayoritaria						
Fideicomisos Financieros Públicos con Participación Estatal Mayoritaria						
Total del Gasto	27,400,721	1,703,616	29,104,337	9,797,829	9,716,054	19,306,507

C. Iris García Gutiérrez
 Jefe del Depto. de Recursos Financieros
 Programación y Contabilidad
 Elaboro

C.P. Fabiola Velázquez Chaparro
 Directora de Administración y Finanzas
 Reviso

M. en E. Arturo Adolfo Vallejo Casanova
 Rector
 Autorizo



Ejercicio 2018
ESTADO ANALÍTICO DEL EJERCICIO DEL PRESUPUESTO DE EGRESOS
CLASIFICACIÓN ECONÓMICA (POR TIPO DE GASTO)
Del 01 de enero al 31 de mayo de 2018
(Pesos)
UNIVERSIDAD TECNOLÓGICA DE CORREGIDORA

Concepto	Egresos						Subejercicio 6 = (3 - 4)
	Aprobado	Ampliaciones / (Reducciones)	Modificado	Devengado	Pagado		
	1	2	3 = (1 + 2)	4	5		
Gasto Corriente	27,400,721	1,233,006	28,633,727	9,557,615	9,475,840	19,076,112	
Gasto de Capital	0	470,609	470,609	240,214	240,214	230,395	
Amortización de la deuda y disminución de pasivos	0	0	0	0	0	0	
Pensiones y Jubilaciones	0	0	0	0	0	0	
Participaciones	0	0	0	0	0	0	
Total del Gasto	27,400,721	1,703,616	29,104,337	9,797,829	9,716,054	19,306,507	



Ejercicio 2018
ESTADO ANALÍTICO DEL EJERCICIO DEL PRESUPUESTO DEL EJERCICIO DE EGRESOS
CLASIFICACIÓN POR OBJETO DEL GASTO (CAPÍTULO Y CONCEPTO)
Del 01 de enero al 31 de mayo de 2018
(Pesos)

UNIVERSIDAD TECNOLÓGICA DE CORREGIDORA

Concepto	Egresos				Subejercicio 6 = (3 - 4)	
	Aprobado 1	Ampliaciones / (Reducciones) 2	Modificado 3 = (1 + 2)	Devengado 4		Pagado 5
Servicios Personales	20,423,968	0	20,423,968	6,581,529	6,580,493	
Remuneraciones al personal de carácter permanente	13,210,904	(322,896)	12,888,008	5,225,659	5,225,659	
Remuneraciones al personal de carácter transitorio	0	0	0	0	0	
Remuneraciones adicionales y especiales	3,528,596	32,805	3,561,401	92,710	91,674	
Seguridad social	2,653,165	0	2,653,165	716,475	716,475	
Otras prestaciones sociales y económicas	1,031,304	290,091	1,321,394	546,686	546,686	
Provisiones	0	0	0	0	0	
Pago de estímulos a servidores públicos	0	0	0	0	0	
Materiales y suministros	1,020,749	303,242	1,323,991	382,307	360,516	
Materiales de administración, emisión de documentos y artículos oficiales	401,396	(38,665)	362,731	119,778	119,778	
Alimentos y utensilios	46,885	(17,837)	29,048	9,081	9,081	
Materiales primas y materiales de producción y comercialización	0	0	0	0	0	
Materiales y artículos de construcción y de reparación	87,000	220,244	307,244	6,725	6,725	
Productos químicos, farmacéuticos y de laboratorio	93,003	0	93,003	18,276	18,276	
Combustibles, lubricantes y aditivos	197,073	159,287	356,360	184,843	163,463	
Vestuario, blancos, prendas de protección y artículos deportivos	92,000	(20,000)	72,000	3,727	3,727	
Materiales y suministros para seguridad	0	0	0	0	0	
Herramientas, refacciones y accesorios menores	103,392	213	103,605	39,878	39,465	
Servicios generales	5,956,004	698,031	6,654,034	2,380,942	2,321,994	
Servicios básicos	969,241	(7,643)	961,598	354,108	334,269	
Servicios de arrendamiento	103,000	0	103,000	30,660	30,660	
Servicios profesionales, científicos, técnicos y otros servicios	2,983,257	360,362	3,343,619	1,001,452	968,674	
Servicios financieros, bancarios y comerciales	190,387	107,144	297,531	75,573	69,991	
Servicios de instalación, reparación, mantenimiento y conservación	589,112	1,487	590,599	235,915	235,915	
Servicios de comunicación social y publicidad	240,000	38,855	278,855	88,242	88,162	
Servicios de traslado y viáticos	170,000	28,635	198,635	98,525	98,525	
Servicios oficiales	370,000	(110,016)	259,984	151,809	151,139	
Otros servicios generales	341,007	279,206	620,213	344,659	344,659	
Transferencias, asignaciones, subsidios y otras ayudas	0	231,733	231,733	212,837	212,837	
Transferencias internas y asignaciones al sector público	0	0	0	0	0	
Transferencias al resto del sector público	0	0	0	0	0	
Subsidios y subvenciones	0	0	0	0	0	
Ayudas sociales	0	0	0	0	0	
Pensiones y jubilaciones	0	231,733	231,733	212,837	212,837	
Transferencias a fideicomisos, mandatos y otros análogos	0	0	0	0	0	
Transferencias a la seguridad social	0	0	0	0	0	
Donativos	0	0	0	0	0	
Transferencias al exterior	0	0	0	0	0	
Bienes muebles e intangibles	470,609	470,609	470,609	240,214	240,214	
Mobiliario y equipo de administración	0	72,583	72,583	20,046	20,046	
Mobiliario y equipo educacional y recreativo	0	0	0	0	0	
Equipo e instrumental médico y de laboratorio	0	0	0	0	0	
Vehículos y equipo de transporte	0	88,050	88,050	0	0	
Equipo de defensa y seguridad	0	0	0	0	0	
TOTALES	23,444,717	972,678	24,417,395	10,212,151	10,197,997	



Avance de Gestión Financiera
Ejercicio 2018
ESTADO ANALÍTICO DEL EJERCICIO DEL PRESUPUESTO DEL EJERCICIO DE EGRESOS
CLASIFICACIÓN POR OBJETO DEL GASTO (CAPÍTULO Y CONCEPTO)
Del 01 de enero al 31 de mayo de 2018
(Pesos)

UNIVERSIDAD TECNOLÓGICA DE CORREGIDORA

Concepto	Egresos					Subejercicio 6 = (3 - 4)
	Aprobado 1	Ampliaciones / (Reducciones) 2	Modificado 3 = (1 + 2)	Devengado 4	Pagado 5	
Maquinaria, otros equipos y herramientas	0	0	0	0	0	0
Activos biológicos	0	0	0	0	0	0
Bienes inmuebles	0	0	0	0	0	0
Activos intangibles	0	309,976	309,976	220,168	220,168	89,808
Inversión pública	0	0	0	0	0	0
Obra pública en bienes de dominio público	0	0	0	0	0	0
Obra pública en bienes propios	0	0	0	0	0	0
Proyectos productivos y acciones de fomento	0	0	0	0	0	0
Inversiones financieras y otras provisiones	0	0	0	0	0	0
Inversiones para el fomento de actividades productivas	0	0	0	0	0	0
Acciones y participaciones de capital	0	0	0	0	0	0
Compra de títulos y valores	0	0	0	0	0	0
Concesión de préstamos	0	0	0	0	0	0
Inversiones en fideicomisos, mandatos y otros análogos	0	0	0	0	0	0
Otras inversiones financieras	0	0	0	0	0	0
Provisiones para contingencias y otras erogaciones especiales	0	0	0	0	0	0
Participaciones y aportaciones	0	0	0	0	0	0
Participaciones	0	0	0	0	0	0
Aportaciones	0	0	0	0	0	0
Convenios	0	0	0	0	0	0
Deuda pública	0	0	0	0	0	0
Amortización de la deuda pública	0	0	0	0	0	0
Intereses de la deuda pública	0	0	0	0	0	0
Comisiones de la deuda pública	0	0	0	0	0	0
Gastos de la deuda pública	0	0	0	0	0	0
Costo por coberturas	0	0	0	0	0	0
Apoyos financieros	0	0	0	0	0	0
Adeudos de ejercicios fiscales anteriores (ADEFAS)	0	0	0	0	0	0
Total del Gasto	27,400,721	1,703,616	29,104,337	9,797,829	9,716,054	19,306,507



Ejercicio 2018
ESTADO ANALÍTICO DEL EJERCICIO DEL PRESUPUESTO DE EGRESOS CLASIFICACIÓN FUNCIONAL (FINALIDAD Y FUNCIÓN)
Del 01 de enero al 31 de mayo de 2018
(Pesos)
UNIVERSIDAD TECNOLÓGICA DE CORREGIDORA

Concepto	Egresos					
	Aprobado	Ampliaciones / (Reducciones)	Modificado	Devengado	Pagado	Subejercicio
	1	2	3 = (1 + 2)	4	5	6 = (3 - 4)
Gobierno						
Legislación	0	0	0	0	0	0
Justicia	0	0	0	0	0	0
Coordinación de la Política de Gobierno	0	0	0	0	0	0
Relaciones Exteriores	0	0	0	0	0	0
Asuntos Financieros y Hacendarios	0	0	0	0	0	0
Seguridad Nacional	0	0	0	0	0	0
Asuntos de Orden Público y de Seguridad Interior	0	0	0	0	0	0
Otros Servicios Generales	0	0	0	0	0	0
Desarrollo Social	27,400,721	1,703,616	29,104,337	9,797,829	9,716,054	19,306,507
Protección Ambiental	0	0	0	0	0	0
Vivienda y Servicios a la Comunidad	0	0	0	0	0	0
Salud	0	0	0	0	0	0
Recreación, Cultura y Otras Manifestaciones Sociales	0	0	0	0	0	0
Educación	27,400,721	1,703,616	29,104,337	9,797,829	9,716,054	19,306,507
Protección Social	0	0	0	0	0	0
Otros Asuntos Sociales	0	0	0	0	0	0
Desarrollo Económico	0	0	0	0	0	0
Asuntos Económicos	0	0	0	0	0	0
Agropecuaria	0	0	0	0	0	0
Combustibles y Energía	0	0	0	0	0	0
Minería	0	0	0	0	0	0
Transporte	0	0	0	0	0	0
Comunicaciones	0	0	0	0	0	0
Turismo	0	0	0	0	0	0
Ciencia	0	0	0	0	0	0
Otras Industrias y Otros Asuntos Económicos	0	0	0	0	0	0
Otras no clasificadas en funciones anteriores	0	0	0	0	0	0
Transacciones de la Deuda Pública / Costo Financiero de la Deuda	0	0	0	0	0	0
Transferencias	0	0	0	0	0	0
Saneamiento del Sistema Financiero	0	0	0	0	0	0
Adeudos de Ejercicio Fiscales Anteriores	0	0	0	0	0	0
Total del Gasto	27,400,721	1,703,616	29,104,337	9,797,829	9,716,054	19,306,507



INFORME DE ENDEUDAMIENTO NETO
 Del 01 de enero al 31 de mayo de 2018
 (Pesos)
UNIVERSIDAD TECNOLÓGICA DE CORREGIDORA

Identificación de Crédito o Instrumento	Contratación / Colocación		Amortización	Endeudamiento Neto
	A	B		
	Créditos Bancarios			
BBVA Bancomer	0	0	0	0
Total de Créditos Bancarios	0	0	0	0
	Otros Instrumentos de la Deuda			
Total de Otros Instrumentos de la Deuda	0	0	0	0
TOTAL	0	0	0	0

Fabiola Velázquez Chaparro



INFORME INTERESES DE LA DEUDA
Del 01 de enero al 31 de mayo de 2018
(Pesos)
UNIVERSIDAD TECNOLÓGICA DE CORREGIDORA


Identificación de Crédito o Instrumento	Devengado	Pagado
Créditos Bancarios		
BBVA Bancomer	0	0
Total de Intereses de Créditos Bancarios	0	0
Otros Instrumentos de la Deuda		
Total de Intereses de Otros Instrumentos de la Deuda	0	0
TOTAL	0	0




UNIVERSIDAD TECNOLÓGICA DE CORREGIDORA
Estado Analítico del Ejercicio del Presupuesto de Egresos por Fuente de Financiamiento
Del 1° de Enero al 31 de Mayo de 2018
(PESOS)

DENOMINACIÓN	1	2	3 = (1 + 2)	4	5	6 = (3 - 4)
	APROBADO	AMPLIACIONES (REDUCCIONES)	MODIFICADO	DEVENGADO	PAGADO	SUBEJERCICIO
Recursos Fiscales	0	0	0	0	0	0
Financiamientos Internos	0	0	0	0	0	0
Financiamientos Externos	0	0	0	0	0	0
Ingresos Propios	3,896,509	344,682	4,241,191	1,834,120	1,752,345	2,407,071
Recursos Federales	10,744,582	62	10,744,644	2,669,840	2,669,840	8,074,804
Recursos Estatales	12,759,630	71,161	12,830,791	5,002,589	5,002,589	7,828,202
Otros Recursos	0	1,287,710	1,287,710	291,280	291,280	996,430
Total de Gasto	27,400,721	1,703,616	29,104,337	9,797,829	9,716,054	19,306,507


C. Iris García Gutiérrez
Jefe del Depto. de Recursos Financieros
Programación y Contabilidad


C.P. Fabiola Velázquez Chaparro
Directora de Administración y Finanzas
Revisó


M. en E. Arturo Adolfo Vallejo Casánova
Rector
Autorizó



INGRESOS DE LIBRE DISPOSICION															
0.4%	na	27,400,721	27,506,972	1,843,267	2,592,479	1,866,790	2,150,421	2,996,085	2,203,220	2,203,220	2,916,323	2,124,798	2,113,220	3,639,506	857,653
			56,965	13,587	6,837	21,512	10,005	0	0	0	0	0	0	0	0
0.0%	na	3,896,509	3,896,509	956,813	12,677	112,921	220,705	1,078,425	295,565	295,565	295,565	217,143	205,565	205,565	0
0.0%	na	12,759,630	12,759,630	857,655	857,655	857,655	1,050,000	1,050,000	1,050,000	1,050,000	1,310,379	1,050,000	1,050,000	2,576,286	0
0.0%	na	10,744,582	10,744,582	1,715,310	857,655	857,655	857,655	857,655	857,655	857,655	1,310,379	857,655	857,655	857,655	857,653
		0	49,286	15,212	17,037	0	17,037	0	0	0	0	0	0	0	0
		20,423,969	20,823,690	1,013,396	1,149,966	1,367,822	1,669,272	1,361,072	1,699,268	2,348,566	2,068,304	1,305,089	1,394,249	2,406,865	3,020,761
0.0%	na	13,210,904	13,210,904	971,582	1,001,044	1,021,387	1,177,000	1,054,644	1,112,655	1,126,917	1,021,387	926,459	1,116,726	1,202,655	1,478,448
1.0%	na	3,528,596	3,563,670	3,339	3,339	3,339	78,187	4,506	38,413	737,200	750,000	3,339	3,339	837,952	1,100,717
0.0%	na	2,653,165	2,653,165	0	106,583	221,766	105,954	282,172	283,472	353,843	231,267	288,655	223,766	245,752	309,935
0.0%	na	931,304	931,304	38,475	39,000	40,200	39,750	39,750	167,462	130,606	65,650	86,606	50,418	120,606	112,781
364.6%	na	100,000	464,647	0	81,130	268,381	0	0	96,266	0	0	0	0	0	18,870
		103,392	103,392	0	33,293	2,460	469	3,656	15,000	13,000	12,000	11,514	12,000	12,000	0

MATERIALES Y SUMINISTROS															
-2.6%	na	1,020,749	994,456	1,400	83,218	77,248	112,694	107,657	162,900	76,651	106,872	92,008	146,538	37,500	0
17.7%	na	46,885	29,480	0	1,160	1,503	2,888	3,529	5,000	2,500	3,400	2,500	2,000	5,000	0
-37.1%	na	0	0	0	0	0	0	0	0	0	0	0	0	0	0
-89.0%	na	87,000	27,000	300	4,680	1,745	0	0	4,000	3,225	1,200	2,700	4,650	4,500	0
0.0%	na	93,003	93,003	0	0	0	0	18,276	40,000	0	0	0	34,727	0	0
0.0%	na	197,073	197,073	1,100	38,601	45,142	35,000	65,000	10,000	2,230	0	0	0	0	0
-21.7%	na	92,000	72,000	0	2,251	0	1,244	232	9,504	15,000	12,769	15,000	16,000	16,000	0
na	na	0	0	0	0	0	0	0	0	0	0	0	0	0	0
0.0%	na	103,392	103,392	0	33,293	2,460	469	3,656	15,000	13,000	12,000	11,514	12,000	12,000	0

GASTOS GENERALES															
8.1%	na	5,956,003	6,441,072	86,973	399,214	692,025	603,331	609,398	989,839	531,753	560,201	586,090	642,774	504,418	325,056
0.0%	na	969,241	969,241	41,470	59,478	79,376	85,416	88,367	95,000	89,500	87,567	92,000	90,345	86,005	84,717
0.0%	na	103,000	103,000	0	9,544	11,304	11,304	9,544	12,200	9,500	9,663	14,000	13,663	13,313	0
9.7%	na	2,983,257	3,273,455	3,637	233,446	413,692	281,527	69,151	605,006	294,996	295,006	286,006	288,080	256,014	236,894
-21.9%	na	190,387	148,654	16,793	2,588	17,903	-37,535	-37,535	11,534	12,067	11,486	11,350	11,509	3,445	0
0.0%	na	589,112	589,112	754	35,635	41,610	59,877	98,039	64,487	64,380	55,048	52,342	59,453	57,487	0
27.2%	na	240,000	305,342	10,104	28,663	8,089	18,487	22,877	45,500	0	65,000	65,342	15,625	25,635	0
0.0%	na	170,000	170,000	10,805	15,429	22,165	22,695	27,431	7,000	15,000	15,000	15,000	14,129	11,041	0
-13.3%	na	370,000	320,652	2,965	3,628	65,432	25,445	54,339	28,985	27,971	29,192	29,406	29,235	24,054	0
64.7%	na	341,006	561,616	445	20,347	23,284	23,667	276,916	119,970	18,872	17,353	20,508	20,894	19,360	0

TRANSFERENCIAS: ASIGNACIONES, SUBSIDIO															
na	na	0	231,733	0	43,303	161,660	7,874	18,896	0	0	0	0	0	0	0
na	na	0	0	0	0	0	0	0	0	0	0	0	0	0	0
na	na	0	0	0	0	0	0	0	0	0	0	0	0	0	0
na	na	231,733	161,660	0	7,874	18,896	0	0	0	0	0	0	0	0	0
na	na	0	0	0	0	0	0	0	0	0	0	0	0	0	0
na	na	0	0	0	0	0	0	0	0	0	0	0	0	0	0
na	na	0	0	0	0	0	0	0	0	0	0	0	0	0	0

BIENES MUEBLES, INMUEBLES E INTANGIBLE															
na	na	0	220,168	0	220,168	0	0	0	0	0	0	0	0	0	0
na	na	0	0	0	0	0	0	0	0	0	0	0	0	0	0
na	na	0	0	0	0	0	0	0	0	0	0	0	0	0	0
na	na	0	0	0	0	0	0	0	0	0	0	0	0	0	0
na	na	0	0	0	0	0	0	0	0	0	0	0	0	0	0
na	na	0	0	0	0	0	0	0	0	0	0	0	0	0	0
na	na	0	0	0	0	0	0	0	0	0	0	0	0	0	0
na	na	0	220,168	0	220,168	0	0	0	0	0	0	0	0	0	0

INVERSION PUBLICA															
na	na	0	0	0	0	0	0	0	0	0	0	0	0	0	0
na	na	0	0	0	0	0	0	0	0	0	0	0	0	0	0
na	na	0	0	0	0	0	0	0	0	0	0	0	0	0	0
na	na	0	0	0	0	0	0	0	0	0	0	0	0	0	0
na	na	0	0	0	0	0	0	0	0	0	0	0	0	0	0

GASTO CORRIENTE															
4.6%	na	27,400,721	26,711,119	1,011,769	1,632,998	2,170,398	2,846,847	2,326,169	2,859,903	2,955,860	2,755,377	1,983,957	2,083,561	2,948,883	3,345,807

C.P. FABIOLA VELÁZQUEZ CHAMPARRO
DIRECTORA DE ADMINISTRACIÓN FINANZAS


M. EN E. ABELARDO VILLO CASANOVA
RECTOR


III. Información Programática



Ejercicio 2018
GASTO POR CATEGORÍA PROGRAMÁTICA
 Del 01 de enero al 31 de mayo de 2018
 (Pesos)
UNIVERSIDAD TECNOLÓGICA DE CORREGIDORA

Concepto	Egresos					Subejercido 6 = (3 - 4)
	Aprobado 1	Ampliaciones / (Reducciones) 2	Modificado 3 = (1 + 2)	Devengado 4	Pagado 5	
PROGRAMAS	27,400,721	1,703,616	29,104,337	9,797,829	9,716,054	19,306,507
Subsidios: Sector Social y Privado o Entidades Federativas y Municipios	0	0	0	0	0	0
Sujetos a Reglas de Operación	0	0	0	0	0	0
Otros Subsidios	0	0	0	0	0	0
Desempeño de las Funciones	27,400,721	1,703,616	29,104,337	9,797,829	9,716,054	19,306,507
Prestación de Servicios Públicos	27,400,721	1,703,616	29,104,337	9,797,829	9,716,054	19,306,507
Provisión de Bienes Públicos	0	0	0	0	0	0
Planeación, Seguimiento y Evaluación de Políticas Públicas	0	0	0	0	0	0
Promoción y Fomento	0	0	0	0	0	0
Regulación y Supervisión	0	0	0	0	0	0
Funciones de las Fuerzas Armadas (Únicamente Gobierno Federal)	0	0	0	0	0	0
Específicos	0	0	0	0	0	0
Proyectos de Inversión	0	0	0	0	0	0
Administrativos y de Apoyo	0	0	0	0	0	0
Apoyo al Proceso Presupuestario y para Mejorar la Eficiencia Institucional	0	0	0	0	0	0
Apoyo a la Función Pública y al Mejoramiento de la Gestión	0	0	0	0	0	0
Operaciones Ajenas	0	0	0	0	0	0
Compromisos	0	0	0	0	0	0
Obligaciones de Cumplimiento de Resolución Jurisdiccional	0	0	0	0	0	0
Desastres Naturales	0	0	0	0	0	0
Obligaciones	0	0	0	0	0	0
Pensiones y Jubilaciones	0	0	0	0	0	0
Aportaciones a la Seguridad Social	0	0	0	0	0	0
Aportaciones a Fondos de Estabilización	0	0	0	0	0	0
Aportaciones a Fondos de Inversión y Reestructura de Pensiones	0	0	0	0	0	0
Programas de Gasto Federalizado (Gobierno Federal)	0	0	0	0	0	0
Gasto Federalizado	0	0	0	0	0	0
Participaciones a Entidades Federativas y Municipios	0	0	0	0	0	0
Costo Financiero, Deuda o Apoyos a Deudores y Ahorradores de la Banca	0	0	0	0	0	0
Adeudos de Ejercicios Fiscales Anteriores	0	0	0	0	0	0
Total	27,400,721	1,703,616	29,104,337	9,797,829	9,716,054	19,306,507


 M. en E. Arturo Adolfo Vallejo Casanova
 RECTOR


 C. P. Fabiola Velázquez Chaparro
 DIRECCIÓN DE ADMINISTRACIÓN Y FINANZAS

Bajo protesta de decir verdad declaramos que los Estados Financieros y sus Notas son razonablemente correctos y responsabilidad del emisor



UNIVERSIDAD TECNOLÓGICA DE CORREGIDORA
PROGRAMAS Y PROYECTOS DE INVERSIÓN
AL 31 DE MAYO DE 2018
(PESOS)

DENOMINACIÓN	1 APROBADO	2 AMPLIACIONES /(REDUCCIONES)	3 = (1 + 2) MODIFICADO	4 DEVENGADO	5 PAGADO	6 = (3 - 4) SUBEJERCICIO
PROGRAMAS:	0	1,287,710	1,287,710	291,280	291,280	996,430
TOTAL DEL GASTO	0	1,287,710	1,287,710	291,280	291,280	996,430
PROGRAMAS DEL DESARROLLO PROFESIONAL DOCENTE (PRODEP)	0	590,012	590,012	0	0	590,012
FONDO DE APORTACIONES MÚLTIPLES (FAM)	0	5	5	0	0	5
PROGRAMAS DE FORTALECIMIENTO DE LA CALIDAD EDUCATIVA (PFCE)	0	697,694	697,694	291,280	291,280	406,414

Nota: se hizo la ampliación de Recurso PRODEP, FAM y PFCE del remanente del año 2017 y se están considerando los rendimientos de lo que va del 2018


C. Iris García Gutiérrez
Jefe del Depto. de Recursos Financieros
Programación y Contabilidad


C.P. Fabiola Velázquez Chaparro
Directora de Administración y Finanzas
Revisó



M. en E. Arturo Adolfo Valdivia Casanova
Rector
Autorizó

Nombre de la institución: Universidad Tecnológica de Coahuila

Informe acumulado: 1ro. 2do. 3ro. 4to. Final

Institución Bancaria: BVIA BANCOMER S.A.

Número de cuenta: 010867 8617

Clave del Convenio: 2361/16

Fecha de entrega: 12 de Abril 2018

REPORTE DE LA CUENTA BANCARIA PRODUCTIVA Y/O FIDUCIARIO

ASIGNACION	SALDO CHEQUERA INICIAL	MOVIMIENTO	COMISIONES	RENTAS COMISIONES	RENTAS PROVEEDORES	PAGO A PROVEEDORES	RENTAS PROVEEDORES	RENTA INVERSION	ENTRADA DE INVERSION	EJECUCION NETO	SALDO CHEQUERA FINAL	SALDO INVERSION INICIAL	RENTAMIENTO	SALDO INVERSION FINAL	SALDO TOTAL FINAL
nov-16	383,302.00									0.00	383,302.00	0.00		383,302.00	0.06
dic-16	383,302.00	1.60								0.00	383,303.60	0.00		383,303.60	0.06
ene-17	383,303.60	3.30								8.57	383,315.47	368,275.47	1,668.85	371,646.62	384,975.75
feb-17	383,315.47	0.33								-368,307.15	15,008.32	368,967.43	1,712.84	371,660.27	386,688.92
mar-17	15,008.65	0.23								281,789.86	296,798.63	371,689.27	1,705.11	373,394.38	296,798.63
abr-17	296,798.63	0.23								-100,552.10	196,246.76	291,778.91	937.90	196,246.76	196,246.76
may-17	196,246.76	0.43								-21,251.69	174,995.50	181,213.79	904.31	174,995.50	174,995.50
jun-17	174,995.50	0.22								887.36	175,882.86	159,958.66	887.36	175,882.86	175,882.86
jul-17	175,882.86	0.17								807.06	176,690.31	160,843.82	807.06	176,690.31	176,690.31
ago-17	176,690.31	0.31								693.97	177,384.59	161,650.43	693.97	177,384.59	177,384.59
sep-17	177,384.59	0.49								850.17	178,235.25	162,373.30	850.17	178,235.25	178,235.25
oct-17	178,235.25	0.22								-37,323.13	140,912.34	165,232.40	676.87	140,912.34	140,912.34
nov-17	140,912.34	1.55								-69,800.63	71,113.65	126,903.31	189.37	71,113.65	71,113.65
dic-17	71,113.65	0.39								0.00	71,113.65	0.00		71,113.65	71,113.65
ene-18	71,113.65	0.61								0.00	71,114.26	0.00		71,114.26	71,114.26
feb-18	71,114.26	0.61								0.00	71,114.87	0.00		71,114.87	71,114.87
mar-18	71,114.87	0.55								0.00	71,115.42	0.00		71,115.42	71,115.42
abr-18	71,115.42	0.61								-71,112.00	4.03	0.00		4.03	4.03
TOTAL	383,302.00	11.74	0.00	0.00	604,130.00	998,483.52	2,144,588.05	2,135,539.24	2,144,588.05	-383,309.71	4.03	2,135,539.24	11,043.81	4.03	4.03

OBSERVACIONES: REVISADO EN COMPROBACIONES ANTERIORES

PFCE 2016 / 2017
CGUTYP

C. Joaquín Gómez Hernández
Titular del Órgano Interno

M. en E. Arturo Adolfo Vajillo Casanova
Rector

Fabula

C. F. Fabiola Velázquez Chaparro
Dirección de Administración y Finanzas

14/4/2018

Reporte Simplificado de Movimientos



Fecha de consulta

14/04/2018 7:40:02 AM

No. Contrato

00324841

Nombre del Cliente

UNIVERSIDAD TECNOLOGICA DE
CORREGIDORA

Bancomer net cash - Reporte Simplificado de Movimientos

Detalle de la Consulta

Cuenta: 0108878617

Alias: PFCE 2016

Divisa: MXP

Periodo de Consulta: Actual

Fecha Consulta: 14/04/2018

Detalle de Movimientos

Fecha	Concepto / Referencia	Cargo	Abono	Saldo
12	TRASPASO A TERCEROS / REFBNTC00324841 PAGO F152726 LIBROS BMRCASH	-71,112.00		4.03
02	INTERESES GANADOS		0.61	71,116.03



SEP
SECRETARÍA DE
EDUCACIÓN PÚBLICA
Subsecretaría de Educación Superior

COORDINACIÓN GENERAL DE UNIVERSIDADES TECNOLÓGICAS Y POLITÉCNICAS
DIRECCIÓN DE ADMINISTRACIÓN Y FINANZAS
SUBDIRECCIÓN DE PROGRAMAS DE FINANCIAMIENTO
PFCE 2017

REPORTE DE LA CUENTA BANCARIA PRODUCTIVA y/o FIDEICOMISO

Nombre de la Institución: Universidad Tecnológica de Corredora Clave del Convenio: 1680/17
 Informe acumulado: 1ro. 2do. 3ro. 4to. Final
 Fecha de entrega: 21 de mayo 2018
 Institución Bancaria: BBVA BANCOMER S.A.
 Número de cuenta: 0111101056

ASIGNACION	SALDO OPERARIA INICIAL	RENDIMIENTO	COMISIONES	RENTAS COMISIONES	RENTAS COMISIONES	PAGOS PROVEEDORES	RENTAS PROVEEDORES	RENTAS PROVEEDORES	ENTRADA DE INVERSION	EGRESO NETO	SALDO CHEQUERA FINAL	SALDO INVERSION INICIAL	RENDIMIENTO	SALDO INVERSION FINAL	SALDO TOTAL FINAL
nov-17	604,130.00	0.17	0.00	0.00	0.00	0.00	0.00	0.00	589,094.53	-589,094.53	15,035.64	589,094.53		589,094.53	604,130.17
dic-17	15,035.64	0.45	0.00	0.00	0.00	0.00	0.00	0.00	0.00	0.00	15,036.09	589,094.53		589,094.53	604,130.62
ene-18	15,036.09	0.13	0.00	0.00	0.00	0.00	0.00	0.00	599,190.04	599,190.04	614,226.26	589,094.53	10,095.51	0.00	614,226.26
feb-18	614,226.26	0.30	0.00	0.00	0.00	0.00	0.00	0.00	0.00	-599,217.40	15,009.16	599,217.40		599,217.40	614,226.56
mar-18	15,009.16	0.12	0.00	0.00	0.00	0.00	0.00	0.00	605,768.16	605,768.16	620,777.44	599,217.40	6,550.76	0.00	620,777.44
abr-18	620,777.44	0.80	0.00	0.00	0.00	0.00	0.00	0.00	608,281.44	2,544.02	623,322.26	605,737.42	2,544.02	0.00	623,322.26
TOTAL	604,130.00	1.97	0.00	0.00	0.00	0.00	0.00	0.00	1,811,239.64	19,190.29	623,322.26	1,794,049.35	19,190.29	0.00	623,322.26

OBSERVACIONES: REVISADO EN COMPROBACIONES ANTERIORES

PFCE
2016 / 2017
CGUTYP

Fabiola Velázquez Chaparro
C.P. Fabiola Velázquez Chaparro
Dirección de Administración y Finanzas

C. Joaquín Gómez Hernández
C. Joaquín Gómez Hernández
Titular del Órgano Interno

M. en E. Arturo Adolfo Vallero Casanova
Rector



COORDINACIÓN GENERAL DE UNIVERSIDADES TECNOLÓGICAS Y POLITÉCNICAS
DIRECCIÓN DE ADMINISTRACIÓN Y FINANZAS
SUBDIRECCIÓN DE PROGRAMAS DE FINANCIAMIENTO
PFCE 2017

Subsecretaría de Educación Superior

RELACIÓN DE DOCUMENTACIÓN COMPROBATORIA POR PROYECTO, BIEN O SERVICIO

Nombre de la Institución: Universidad Tecnológica de Coahuila
 Informe acumulado: 1ro. X 2do. X 3ro. X 4to. X
 Clave del Convenio: 1690/17

Institución Bancaria: BVA BANCOMER S.A.
 Número de cuenta: 0111101056
 Fecha de entrega: 21 de mayo 2018

Nombre del Proyecto: Actualización de las Plataformas Tecnológicas Académicas
 Asignado al Proyecto: 604,130

Acción	Concepto	Cantidad	Total	Proveedor	RFC	Numero de Factura	Fecha de Factura	Descripción del Bien o Servicio	Importe	Comprobado Acumulado	Por Comprobar
Objetivo Particular: 2.2 Actualizar y ampliar las licencias y software para el fortalecimiento académico.											
Meta: 2.2.1 Adquisición y renovación de licencias para la impartición de las asignaturas de los programas de estudios de tecnologías de la información y comunicaciones área multimedia.											
Acción: 2.2.1.1.	Adquisición de licencias	34	229,636						229,976		229,976
Meta: 2.2.1	Adquisición y renovación de licencias para la impartición de las asignaturas de los programas de estudios de tecnologías de la información y comunicaciones área multimedia.								229,976		229,976
Acción: 2.2.2.1.	Adquisición de software solidwork	50	40,000						40,000		40,000
Meta: 2.2.2	Adquisición y renovación de licencias para la impartición de las asignaturas de los programas de estudios de tecnologías de la información y comunicaciones área multimedia.								40,000		40,000
Acción: 2.2.3.1.	Adquisición de software solidwork	50	40,000						40,000		40,000
Meta: 2.2.3	Adquisición y renovación de licencias para la impartición de las asignaturas de los programas de estudios de tecnologías de la información y comunicaciones área multimedia.								40,000		40,000
Objetivo Particular: 2.3. Capacitar y certificar a los integrantes de la planta docente											
Meta: 2.3.1 Capacidad y certificación para los docentes de los programas educativos de mantenimiento y mecatrónica.											
Acción: 2.3.1.2.	Capacitación para docentes de mecatrónica	2	105,000						294,154		294,154
Meta: 2.3.1	Capacidad y certificación para los docentes de los programas educativos de mantenimiento y mecatrónica.								294,154		294,154
Acción: 2.3.1.2.	Capacitación para docentes de mecatrónica	2	120,018						225,018		225,018
Meta: 2.3.2	Capacidad y certificación para los docentes de los programas educativos de mantenimiento y mecatrónica.								225,018		225,018
Acción: 2.3.2	Capacitación para los docentes de los programas educativos de tecnologías de la información y comunicación área multimedia y comercio electrónico	8	69,136						69,136		69,136
Meta: 2.3.2	Capacidad y certificación para los docentes de los programas educativos de tecnologías de la información y comunicación área multimedia y comercio electrónico								69,136		69,136

PFCE 2016/2017
CGUTYP

REVISADO EN COMPROBACIONES ANTERIORES

C.P. Fabiola Velázquez Chaparro
 Directora de Administración y Finanzas

TOTAL
 COMPROBADO: 0%
 POR COMPROBAR: 100%

Mr. en E. Arturo Adolfo Velasco Castañeda
 Rector



SEP
SECRETARÍA DE
EDUCACIÓN PÚBLICA

Subsecretaría de Educación Superior

**COORDINACIÓN GENERAL DE UNIVERSIDADES TECNOLÓGICAS Y POLITÉCNICAS
DIRECCIÓN DE ADMINISTRACIÓN Y FINANZAS
SUBDIRECCIÓN DE PROGRAMAS DE FINANCIAMIENTO
PFCE 2017**

COMPROBACIÓN FINANCIERA ACUMULADA

Nombre de la Institución: Universidad Tecnológica de Cerritos
 Informe acumulado: 1ro. X 2do. X 3ro. 4to.
 Clave del Convenio: 1690/17
 Fecha de Entrega: 21 de mayo 2018

ACCIÓN	CONCEPTO	RECURSO ASIGNADO (a)	TRANSFERENCIAS AUTORIZADAS (b)	RECURSO MODIFICADO c = a+b	2017-2018 TRIMESTRE				COMPROBADO	POR COMPROBAR	%	
					3RO. C. PARCIAL	%	4TO. C. PARCIAL	%				
Actualización de las Plataformas Tecnológicas Académicas												
Objetivo Particular: 2.2 Actualizar y ampliar las licencias y software para el fortalecimiento académico.					309,976						309,976	100%
Meta: Identificación e integración del listado de títulos y números de ejemplares a adquirir					229,976						229,976	100%
Acción: 2.2.1. Adquisición de licencias Creative Cloud/Professional					229,976						229,976	100%
Meta: 2.2.1 Adquisición y renovación de licencias para la impartición de las asignaturas de los programas de estudios de mecatrónica área manufactura flexible -1.4					229,976.00	0.00	0%	0.00	0%	0.00	229,976.00	100%
Acción: 2.2.2.1. Adquisición de software Compra de licencias solidwork					40,000						40,000	100%
Meta: Adquisición y renovación de licencias para la impartición de las asignaturas de los programas de estudios de mantenimiento área instalaciones					40,000.00	0.00	0%	0.00	0%	0.00	40,000.00	100%
Acción: 2.2.3.1. Adquisición de software Compra de licencias solidwork					40,000						40,000	100%
Objetivo Particular: 2.3. Capacitar y certificar a los integrantes de la planta docente.					294,134						294,134	100%
Meta: 2.3.1 Capacidad y certificación para los docentes de los programas educativos de mantenimiento y mecatrónica.					225,018						225,018	100%
Acción: 2.3.1.2 Capacitación para docentes de mecatrónica					105,000						105,000	100%
Acción: 2.3.1.2 Capacitación para docentes de mecatrónica					120,018	0	0%	0.00	0%	0.00	120,018	100%
Meta: 2.3.2 Capacidad y certificación para los docentes de los programas educativos de tecnologías de la información y comunicación área multimedia y comercio electrónico					225,018						225,018	100%
Acción: 2.3.2.3 Curso y certificación a docentes					69,136						69,136	100%
Acción: 2.3.2.3 Curso y certificación a docentes					69,136						69,136	100%
GRAN TOTAL					604,130						604,130	100%

PFCE
2016/2017
CGUTYP

José Guzmán Acosta
Titular del Órgano Interno

Fabiola Velázquez Chaparro
Directora de Administración y Finanzas

M. en E. Arturo Aguirre Vallejo Casapova
Rector



SEP
SECRETARÍA DE
EDUCACIÓN PÚBLICA
Subsecretaría de Educación Superior

COORDINACIÓN GENERAL DE UNIVERSIDADES TECNOLÓGICAS Y POLITÉCNICAS
DIRECCIÓN DE ADMINISTRACIÓN Y FINANZAS
SUBDIRECCIÓN DE PROGRAMAS DE FINANCIAMIENTO

prodep

REPORTE DE LA CUENTA BANCARIA PRODUCTIVA y/o FIDECOMISO
Universidad Tecnológica de Coahuila

Nombre de la institución: **BBVA BANCOMER, S.A.**
Informe acumulado: **2587/13**
Fecha de entrega: **18-abr-18**
Número de cuenta: **0194024583**

Tercero: **X** 2do: 3ro: 4to: Final

ASIGNACIÓN	SALDO CHEQUERA INICIAL	REEMBOLSO	COMISIONES	RENTAS/INGRESOS COMISIONES	REEMBOLSO NETO	PAGO A PROVEEDORES	RENTAS/INGRESOS PROVEEDORES	RENTA A INVERSIÓN	ENTRADA DE INVERSIÓN	EJERCICIO NETO	SALDO CHEQUERA FINAL	SALDO INVERSIÓN INICIAL	REEMBOLSO	SALDO INVERSIÓN FINAL	SALDO TOTAL FINAL
Asignación 10 Dic 2013	493,316.00				0.00			492,980.17	0.00	0.00	493,316.00	0.00		0.00	493,316.00
ene-14	493,316.00	3.01			5.01			0.00	0.00	-492,980.17	338.84	492,980.17		492,980.17	493,316.01
feb-14	338.84	2.74			2.74			0.00	0.00	0.00	341.58	492,980.17		492,980.17	493,321.75
mar-14	341.58	104.14			104.14	16,800.00		0.00	22,018.34	5,218.34	5,664.06	492,980.17		470,961.83	476,625.89
abr-14	5,664.06	0.07			0.07	152,752.04		0.00	161,635.35	8,883.31	14,547.44	470,961.83		310,627.09	325,174.53
may-14	14,547.44	0.11			0.11	31,200.00		0.00	21,607.63	-2,852.37	12,155.20	310,627.09		229.66	301,404.32
jun-14	12,155.20	0.11			0.11	16,800.00		0.00	21,625.46	-9,574.54	2,580.77	289,249.12		281.25	287,966.91
jul-14	2,580.77	0.09			0.09	16,800.00		0.00	21,604.88	4,804.88	7,385.74	287,966.91		334.16	270,487.68
ago-14	7,385.74	0.11			0.11	16,800.00		0.00	22,016.47	5,216.47	12,602.32	246,636.19		188.26	254,001.93
Asignación 30 Sep 2014	587,232.00				0.00			0.00	0.00	0.00	587,232.00	225,007.96		225,007.96	779,010.30
sep-14	587,232.00	0.13			0.13	35,300.00		0.00	28,025.44	-7,274.56	592,559.89	225,007.96		570.13	791,129.98
oct-14	592,559.89	0.28			0.28	57,771.61	596.66		64,002.74	6,867.79	599,427.96	197,552.67		1,481.81	794,919.70
nov-14	599,427.96	0.38			0.38	106,685.40		0.00	104,593.46	2,091.94	597,336.20	134,091.74		2,565.52	830,900.00
dic-14	597,336.20	0.24			0.24	154,337.57		0.00	141,345.01	-12,992.56	584,343.88	32,963.80		1,422.87	617,385.49
ene-15	584,343.88	0.35			0.35			0.00	0.00	0.00	584,343.23	-106,958.39		-106,958.39	477,385.64
feb-15	584,344.23	0.04			0.04			0.00	0.00	0.00	584,344.27	-106,958.39		-106,958.39	477,385.68
mar-15	584,344.27	0.03			0.03	127,368.00		0.00	0.00	0.00	584,344.27	-106,958.39		-106,958.39	477,385.68
abr-15	456,976.30	0.04			0.04	19,207.26		0.00	0.00	-127,868.00	456,976.30	-106,958.39		1,668.06	351,685.97
may-15	437,769.08	0.04			-1,401.98	65,491.41	40.00		0.00	19,807.36	437,769.08	-105,240.33		32.24	332,805.99
jun-15	370,915.69	0.08			-1,750.15	73,636.42		0.00	0.00	-65,451.41	370,915.69	-104,966.09		1,240.75	267,188.35
jul-15	295,529.20	0.04			1,784.89			0.00	0.00	-73,636.42	295,529.20	-102,423.36		1,803.98	193,105.84
ago-15	291,244.35	0.07			-1,784.85	2,500.00		0.00	0.00	-2,900.00	291,244.35	-102,423.36		52.76	188,873.75
sep-15	327,896.71	0.13			1,623.22			0.00	0.00	38,275.58	327,896.71	-102,370.60		442.16	225,526.11
oct-15	327,867.73	0.17			-1,435.48			0.00	0.00	1,206.50	327,867.73	-102,370.60		2,080.77	147,215.51
nov-15	258,481.30	0.03			-1,661.06	69,936.37		0.00	0.00	-67,325.37	258,481.30	-101,928.44		316.28	147,561.39
dic-15	246,796.90	0.57			-1,684.40	10,000.00		0.00	0.00	10,000.00	246,796.90	-99,897.67		99,581.39	146,868.71
ene-16	246,796.90	0.57			-1,720.69			0.00	0.00	1,373.89	246,796.90	-99,581.39		99,581.39	146,868.71
feb-16	246,450.67	0.57			0.57			0.00	0.00	0.00	246,450.67	-99,581.39		99,581.39	146,868.71
mar-16	246,450.10	4,314.03			-4,314.03			0.00	0.00	0.00	246,450.10	-99,581.39		99,581.39	146,868.71
abr-16	242,136.07	1,391.43			-1,391.43			0.00	0.00	0.00	242,136.07	-99,581.39		4,960.26	147,216.94
may-16	240,744.64	0.28			0.28			0.00	0.00	0.00	240,744.64	-94,619.13		94,619.13	146,467.57
jun-16	240,744.24	0.32			0.32			0.00	0.00	0.00	240,744.24	-93,951.50		325.57	146,793.42
jul-16	240,745.24	0.27			0.27			0.00	0.00	0.00	240,745.24	-93,620.30		331.20	147,124.94
ago-16	240,745.51	0.35			0.35			0.00	0.00	0.00	240,745.51	-93,620.30		770.54	147,125.21
Asignación Sep 2016	277,343.00				0.00			0.00	0.00	0.00	277,343.00	-92,849.76		92,849.76	147,086.10
sep-16	468,088.86	0.25			0.25			0.00	0.00	0.00	227,343.00	-92,849.76		92,849.76	147,086.10
oct-16	468,088.11	0.23			0.23			0.00	0.00	0.00	468,088.11	-92,849.76		780.25	134,493.24
nov-16	468,089.34	0.43			0.43			0.00	0.00	0.00	468,089.34	-92,849.76		1,234.10	376,028.61
dic-16	468,089.77	0.23			0.23			0.00	0.00	0.00	468,089.77	-90,816.40		1,139.16	378,602.53
ene-17	468,090.00	0.33			0.33			0.00	0.00	0.00	468,090.00	-89,687.24		1,606.95	580,009.71
								0.00	0.00	0.00	468,090.33	-88,080.29		1,603.61	381,663.05

Nombre de la Institución: **Universidad Tecnológica y/o FIDRICO MICO**
 Informe acumulado: 1ro. 2do. 3ro. 4to. Final
 Clave del Convenio: **2687/13**
 Institución Bancaria: **BBVA BANCOMER, S.A.**
 Número de cuenta: **0194024583**
 Fecha de entrega: **18-abr-18**

	SALDO CUEBERRA INICIAL	RENTAMIENTO	COMISIONES	RENTISURDOS COMISIONES	RENTAMIENTO NETO	PAGO A PROVEEDORES	RENTISURDOS PROVEEDORES	RENTIVA INVERSION	INTERGASES DE INVERSION	EJERCICIO NETO	SALDO CUEBERRA FINAL	SALDO INVERSION INICIAL	RENTAMIENTO	SALDO INVERSION FINAL	SALDO TOTAL FINAL
feb-17	596,127.09	0.33			0.33			0.00	0.00	0.00	596,127.42	-214,463.44		-214,463.44	381,663.98
mar-17	596,127.42	0.12			0.12			0.00	0.00	0.00	596,127.54	-214,463.44	3,507.57	-210,955.87	385,171.67
abr-17	596,127.54	0.23			0.23	10,000.00		0.00	-10,000.00	0.00	596,127.77	-210,955.87	1,574.09	-209,381.78	376,745.99
may-17	596,127.77	0.63			0.63			0.00	0.00	0.00	596,128.40	-209,381.78	1,805.21	-207,576.57	378,551.83
jun-17	596,128.40	0.33			0.33			0.00	0.00	0.00	596,128.96	-207,576.57	2,016.64	-205,559.93	380,548.80
jul-17	596,128.96	0.25			0.25			0.00	0.00	0.00	596,129.50	-203,725.82	1,834.11	-202,725.82	382,403.14
ago-17	596,128.96	0.54			0.54			0.00	0.00	0.00	596,129.50	-203,725.82	1,577.21	-202,148.61	383,980.89
Asignacion Sep 2017	182,244.00							0.00	0.00	0.00	182,244.00	-202,148.61		-202,148.61	21,804.61
sep-17	766,373.50	0.95			0.95			0.00	0.00	0.00	766,374.45	-202,148.61	1,726.24	-200,422.37	565,952.08
oct-17	766,374.45	1.19			1.19			0.00	0.00	0.00	766,375.64	-200,422.37	2,947.80	-197,474.57	568,901.07
nov-17	766,375.64	0.44			0.44			0.00	0.00	0.00	766,376.08	-197,474.57		-197,474.57	568,901.51
dic-17	766,376.08	0.13			0.13			0.00	0.00	0.00	766,376.21	-197,474.57	6,097.62	-191,376.95	574,999.26
ene-18	766,376.21	0.60			0.60			0.00	0.00	0.00	766,376.81	-191,376.95	3,159.23	-188,217.72	578,158.09
feb-18	766,376.81	0.44			0.44		563,139.31	563,139.31	563,139.31	-563,139.31	203,237.94	374,921.59		374,921.59	578,158.53
mar-18	203,237.94	0.12			0.12			569,295.65	569,295.65	569,295.65	773,533.71	374,921.59	6,156.35	-188,217.71	584,316.00
TOTAL	493,316.00	121.24	18,768.29	0.00	-18,646.55	990,586.08	43,903.63	1,056,119.48	1,305,847.19	-696,504.74	-222,283.29	1,056,119.48	63,310.00	-188,217.71	-410,903.00

OBSERVACIONES: REVISADO EN COMPROBACIONES ANTERIORES

[Firma]
M. en E. Arturo Adolfo Jalisco Castañeda
Banco

PAGADO CON RECURSOS
C. Fabiola Velázquez Chapparro
Directora de Administración y Finanzas

PROMEP
PROGRAMA DE MEJORAMIENTO DEL PROFESORADO

Título del Órgano Interno de Control



IV. Información Complementaria

BALANZA ACUMULADA AL 31 DE MAYO 2018

Plan de cuentas	Descripción	Saldo Inicial	Débitos	Créditos	Saldo Final
11112	FONDOS FIJOS DE CAJA	15,000.00	0.00	0.00	15,000.00
11121	BANCOS MONEDA NACIONAL	3,489,078.35	11,120,775.02	10,583,902.43	4,025,950.94
11141	INVERSIONES EN MONEDA NACIONAL	100,007.25	2,379,990.37	2,479,997.62	0.00
11229	OTRAS CUENTAS POR COBRAR	0.00	11,509.57	11,509.57	0.00
11231	DEUDORES DIVERSOS POR COBRAR A	139,846.97	38,886.00	166,694.97	12,038.00
11311	ANTICIPO A PROVEEDORES POR ADQU	37,797.82	148,001.50	176,823.32	8,976.00
11511	MATERIALES DE ADMINISTRACIÓN, E	0.00	616,835.14	616,835.14	0.00
12331	EDIFICIOS NO RESIDENCIALES	49,454,367.84	0.00	0.00	49,454,367.84
12411	MUEBLES DE OFICINA Y ESTANTERÍA	1,902,153.86	0.00	0.00	1,902,153.86
12412	MUEBLES, EXCEPTO DE OFICINA Y E	539,048.40	0.00	0.00	539,048.40
12413	EQUIPO DE CÓMPUTO Y DE TECNOLOG	6,696,538.21	0.00	0.00	6,696,538.21
12419	OTROS MOBILIARIOS Y EQUIPOS DE	370,523.85	0.00	0.00	370,523.85
12421	EQUIPOS Y APARATOS AUDIOVISUALE	787,936.21	0.00	0.00	787,936.21
12422	APARATOS DEPORTIVOS	4,300.00	0.00	0.00	4,300.00
12423	CÁMARAS FOTOGRÁFICAS Y DE VIDEO	431,215.40	0.00	0.00	431,215.40
12429	OTRO MOBILIARIO Y EQUIPO EDUCAC	2,427,519.82	0.00	0.00	2,427,519.82
12431	EQUIPO MÉDICO Y DE LABORATORIO	2,369,743.63	0.00	0.00	2,369,743.63
12432	INSTRUMENTAL MÉDICO Y DE LABORA	4,848.80	0.00	0.00	4,848.80
12441	AUTOMÓVILES Y EQUIPO TERRESTRE	1,984,941.99	0.00	0.00	1,984,941.99
12464	SISTEMAS DE AIRE ACONDICIONADO,	203,107.35	0.00	0.00	203,107.35
12465	EQUIPO DE COMUNICACIÓN Y TELECO	136,460.98	0.00	0.00	136,460.98
12466	EQUIPOS DE GENERACIÓN ELÉCTRICA	114,476.92	0.00	0.00	114,476.92
12467	HERRAMIENTAS Y MÁQUINAS-HERRAMI	1,442,817.78	0.00	0.00	1,442,817.78
12469	OTROS EQUIPOS	524,238.90	0.00	0.00	524,238.90
12511	SOFTWARE	1,398,518.80	0.00	0.00	1,398,518.80
12541	LICENCIAS INFORMÁTICAS E INTELE	138,564.90	220,168.00	0.00	358,732.90
12612	DEPRECIACIÓN ACUMULADA DE EDIFI	-7,170,768.41	0.00	137,235.87	-7,308,004.28
12631	DEPRECIACIÓN ACUMULADA DE MOBIL	-5,888,659.25	0.00	78,282.14	-5,966,941.39
12632	DEPRECIACIÓN ACUMULADA DE MOBIL	-2,526,779.11	0.00	37,000.69	-2,563,779.80
12633	DEPRECIACIÓN ACUMULADA DE EQUIP	-1,620,701.58	0.00	36,046.44	-1,656,748.02
12634	DEPRECIACIÓN ACUMULADA DE EQUIP	-551,092.12	0.00	15,999.03	-567,091.15
12636	DEPRECIACIÓN ACUMULADA DE MAQUI	-698,629.13	0.00	19,458.18	-718,087.31
12651	AMORTIZACIÓN ACUMULADAS DE SOFT	-1,230,329.56	0.00	5,747.88	-1,236,077.44
12654	AMORTIZACIÓN ACUMULADAS DE LICE	-24,958.25	0.00	2,309.88	-27,268.13
21121	DEUDAS POR ADQUISICIÓN DE BIENE	-253,845.49	2,269,778.75	2,059,819.41	-43,886.15
21171	RETENCIONES DE IMPUESTOS POR PA	-318,674.76	301,212.00	179,824.95	-197,287.71
21172	RETENCIONES DEL SISTEMA DE SEGU	-89,113.12	89,113.16	33,780.60	-33,780.56
21179	OTRAS RETENCIONES Y CONTRIBUCIO	-347,521.97	372,157.48	326,134.48	-301,498.97
31121	BIENES INMUEBLES E INFRAESTRUCT	-49,454,367.84	0.00	0.00	-49,454,367.84
31131	BIENES MUEBLES	-13,218,399.75	0.00	0.00	-13,218,399.75
31141	BIENES INTANGIBLES	-1,122,620.99	0.00	0.00	-1,122,620.99
32211	RESULTADOS DE EJERCICIOS ANTERI	9,469,741.77	0.00	43,021.36	9,426,720.41
41730	INGRESOS POR VENTA DE BIENES Y	-1,071,383.44	0.00	1,028,425.00	-2,099,808.44
42130	CONVENIOS	-3,430,620.00	0.00	857,655.00	-4,288,275.00
42210	TRANSFERENCIAS INTERNAS Y ASIGN	-3,622,965.00	0.00	1,050,000.00	-4,672,965.00
43190	OTROS INGRESOS FINANCIEROS	-46,958.95	0.00	60,004.93	-106,963.88
43990	OTROS INGRESOS Y BENEFICIOS VAR	-281,019.21	0.00	0.00	-281,019.21
51110	REMUNERACIONES AL PERSONAL DE C	4,171,014.67	1,054,643.84	0.00	5,225,658.51
51130	REMUNERACIONES ADICIONALES Y ES	88,204.43	4,506.00	0.00	92,710.43
51140	SEGURIDAD SOCIAL	434,302.43	282,172.45	0.00	716,474.88
51150	OTRAS PRESTACIONES SOCIALES Y E	506,935.57	39,750.00	0.00	546,685.57
51210	MATERIALES DE ADMINISTRACIÓN, E	102,813.82	16,964.44	0.00	119,778.26

BALANZA ACUMULADA AL 31 DE MAYO 2018

Plan de cuentas	Descripción	Saldo Inicial	Débitos	Créditos	Saldo Final
51220	ALIMENTOS Y UTENSILIOS	5,551.50	3,529.06	0.00	9,080.56
51240	MATERIALES Y ARTÍCULOS DE CONST	6,725.14	0.00	0.00	6,725.14
51250	PRODUCTOS QUÍMICOS, FARMACÉUTIC	0.00	18,276.01	0.00	18,276.01
51260	COMBUSTIBLES, LUBRICANTES Y ADI	119,842.61	65,000.09	0.10	184,842.60
51270	VESTUARIO, BLANCOS, PRENDAS DE	3,494.96	232.07	0.00	3,727.03
51290	HERRAMIENTAS, REFACCIONES Y ACC	36,222.02	3,655.55	0.01	39,877.56
51310	SERVICIOS BÁSICOS	265,740.50	88,367.00	0.00	354,107.50
51320	SERVICIOS DE ARRENDAMIENTO	20,847.34	9,813.14	0.00	30,660.48
51330	SERVICIOS PROFESIONALES, CIENTÍ	932,301.28	72,626.28	3,475.36	1,001,452.20
51340	SERVICIOS FINANCIEROS, BANCARIO	113,107.75	7,204.58	44,739.80	75,572.53
51350	SERVICIOS DE INSTALACIÓN, REPAR	137,876.09	98,038.99	0.00	235,915.08
51360	SERVICIOS DE COMUNICACIÓN SOCIA	65,364.19	22,877.79	0.00	88,241.98
51370	SERVICIOS DE TRASLADO Y VIÁTICO	71,094.30	27,430.74	0.00	98,525.04
51380	SERVICIOS OFICIALES	97,469.55	54,339.03	0.00	151,808.58
51390	OTROS SERVICIOS GENERALES	67,742.53	375,989.00	99,073.00	344,658.53
52420	BECAS	204,963.00	7,874.00	0.00	212,837.00
55132	DEPRECIACIÓN DE EDIFICIOS NO RE	548,943.48	137,235.87	0.00	686,179.35
55151	DEPRECIACIÓN DE MOBILIARIO Y EQ	293,667.15	78,282.14	0.00	371,949.29
55152	DEPRECIACIÓN DE MOBILIARIO Y EQ	144,486.00	37,000.69	0.00	181,486.69
55153	DEPRECIACIÓN DE EQUIPO E INSTRU	139,498.22	36,046.44	0.00	175,544.66
55154	DEPRECIACIÓN DE EQUIPO DE TRANS	58,701.23	15,999.03	0.00	74,700.26
55156	DEPRECIACIÓN DE MAQUINARIA, OTR	73,633.82	19,458.18	0.00	93,092.00
55171	AMORTIZACIÓN DE SOFTWARE	66,829.04	5,747.88	0.00	72,576.92
55174	AMORTIZACIÓN DE LICENCIAS	9,239.51	2,309.88	0.00	11,549.39
81110	LEY DE INGRESOS ESTIMADA	27,400,721.00	0.00	0.00	27,400,721.00
81210	LEY DE INGRESOS POR EJECUTAR	-19,044,019.56	3,270,862.93	334,782.93	-16,107,939.56
81310	MODIFICACIONES A LA LEY DE INGR	96,245.16	334,782.93	274,778.00	156,250.09
81410	LEY DE INGRESOS DEVENGADA	0.00	2,996,084.93	2,996,084.93	0.00
81510	LEY DE INGRESOS RECAUDADA	-8,452,946.60	0.00	2,996,084.93	-11,449,031.53
82110	PRESUPUESTO DE EGRESOS APROBADO	-27,400,721.00	0.00	0.00	-27,400,721.00
82210	PRESUPUESTO DE EGRESOS POR EJER	14,301,115.56	782,700.77	6,318,784.56	8,765,031.77
82310	MODIFICACIONES AL PRESUPUESTO D	-1,693,610.71	621,757.52	631,762.45	-1,703,615.64
82410	PRESUPUESTO DE EGRESOS COMPROME	7,321,556.51	6,118,441.75	2,898,522.82	10,541,475.44
82510	PRESUPUESTO DE EGRESOS DEVENGAD	24,857.86	2,902,247.27	2,927,105.06	0.07
82610	PRESUPUESTO DE EGRESOS EJERCIDO	249,311.45	2,678,423.06	2,845,958.96	81,775.55
82710	PRESUPUESTO DE EGRESOS PAGADO	7,197,490.33	2,691,296.19	172,732.71	9,716,053.81
		0.00	42,550,394.51	42,550,394.51	0.00

C. Iris García Gutiérrez
Jefe de Departamento de de Recursos
Financieros, Programación y Contabilidad
Elaboró

C.P. Fabiola Velázquez Chaparro
Directora de Administración y Finanzas
Revisó

M. en E. Arturo Adolfo Vallejo Casanova
Rector
Autorizó

Balanza a Detalle a 31 de mayo 2018

Plan de Cuentas	Objeto del Gasto	Descripción	Saldo Inicial	Actv Periodo	Saldo Final
11112	1112003	Fondo Fijo Recursos Humanos Materiales Y	15,000.00	0.00	15,000.00
11121	1114001	Recursos Estatales 0194024788	58,885.98	0.00	58,885.98
11121	1114002	Recursos Federales 0194024834	15,000.00	0.00	15,000.00
11121	1114003	Recursos Propios 0194024885	155,647.04	1,203,075.14	1,358,722.18
11121	1114004	Recursos Promep 0194024583	586,707.77	3,304.03	590,011.80
11121	1114011	Recurso FAM Cta. 0106254500	15,002.92	0.13	15,003.05
11121	1114014	Recurso PFCE 0108878617	4.03	0.22	4.25
11121	1114018	Recursos FAM 0110869635	15,001.64	0.13	15,001.77
11121	1114019	Recurso PFCE 2017 0111101056	623,322.26	-216,912.85	406,409.41
11121	1114021	Recurso Estatal 0111334573	447,458.63	217,261.42	664,720.05
11121	1114022	Recurso Federal 0111334700	1,572,048.08	-669,855.63	902,192.45
11141	1112008	Fondos de Inversión Rec. Propios 2047451	100,007.25	-100,007.25	0.00
11231	1231001	DEUDORES DIVERSOS	139,846.97	-127,808.97	12,038.00
11311	1311001	ANTICIPO A PROVEEDORES	37,797.82	-28,821.82	8,976.00
12331	1C31001	Edificios Y Locales	49,454,367.84	0.00	49,454,367.84
12411	1D11001	Muebles De Oficina Y Estantería	1,902,153.86	0.00	1,902,153.86
12412	1D12001	Muebles, Excepto De Oficina Y Estantería	539,048.40	0.00	539,048.40
12413	1D13001	Equipo De Cómputo Y De Tecnologías De La	6,676,492.25	0.00	6,676,492.25
12413	5515011	Equipo De Cómputo Y De Tecnologia	20,045.96	0.00	20,045.96
12419	1D19001	Otros Mobiliarios Y Equipos De Administr	370,523.85	0.00	370,523.85
12421	1D21001	Equipos Y Aparatos Audiovisuales	787,936.21	0.00	787,936.21
12422	1D22001	Aparatos Deportivos	4,300.00	0.00	4,300.00
12423	1D23001	Cámaras Fotográficas Y De Video	431,215.40	0.00	431,215.40
12429	1D29001	Otro Mobiliario Y Equipo Educacional Y R	2,427,519.82	0.00	2,427,519.82
12431	1D31001	Equipo Médico Y De Laboratorio	2,369,743.63	0.00	2,369,743.63
12432	1D32001	INSTRUMENTAL MEDICO Y DE LABORATORIO	4,848.80	0.00	4,848.80
12441	1D41001	Vehículos Y Equipo Terrestre	1,984,941.99	0.00	1,984,941.99
12464	1D64001	Sistemas De Aire Acondicionado, Calefacc	203,107.35	0.00	203,107.35
12465	1D65001	Equipo De Comunicación Y Telecomunicació	136,460.98	0.00	136,460.98
12466	1D66001	Equipos De Generación Eléctrica, Aparato	114,476.92	0.00	114,476.92
12467	1D67001	Herramientas Y Máquinas-Herramienta	1,442,817.78	0.00	1,442,817.78
12469	1D69001	Otros Equipos	524,238.90	0.00	524,238.90
12511	1E11001	Software	1,398,518.80	0.00	1,398,518.80
12541	1E41001	Licencias informáticas e intelectuales	138,564.90	0.00	138,564.90
12541	5597011	LICENCIAS INFORMATICAS E INTELECTUALES	0.00	220,168.00	220,168.00
12612	1F12332	Depreciación Acumulada De edificaciones	-7,170,768.41	-137,235.87	-7,308,004.28
12631	1F31D11	Depreciación Acumulada De muebles De Ofi	-155,744.93	-4,672.27	-160,417.20
12631	1F31D12	Depreciación Acumulada De Muebles, Excep	-118,355.35	-4,492.07	-122,847.42
12631	1F31D13	Depreciación Acumulada De equipo De Cómp	-5,553,775.91	-66,170.46	-5,619,946.37
12631	1F31D19	Depreciación Acumulada De otros Mobiliar	-60,783.06	-2,947.34	-63,730.40
12632	1F32D21	Depreciación Acumulada De equipos Y Apar	-635,840.79	-4,535.56	-640,376.35
12632	1F32D22	Depreciación Acumulada De Aparatos Depor	-3,296.68	-71.67	-3,368.35
12632	1F32D23	Depreciación Acumulada De cámaras Fotogr	-370,579.84	-1,835.44	-372,415.28
12632	1F32D29	Depreciación Acumulada De otro Mobiliari	-1,517,061.80	-30,558.02	-1,547,619.82
12633	1F33D31	Depreciación Acumulada De equipo Médico	-1,619,166.15	-35,965.63	-1,655,131.78
12633	1F33D32	Depreciacion Acumulada de Instrumental M	-1,535.43	-80.81	-1,616.24
12634	1F34D41	Depreciación Acumulada De vehículos Y Eq	-551,092.12	-15,999.03	-567,091.15
12636	1F36D64	Depreciación Acumulada De sistemas De Ai	-55,549.62	-1,692.56	-57,242.18
12636	1F36D65	Depreciación Acumulada De equipo De Comu	-24,292.31	-1,137.17	-25,429.48
12636	1F36D66	Depreciación Acumulada De equipos De Gen	-42,186.99	-953.97	-43,140.96
12636	1F36D67	Depreciación Acumulada De herramientas Y	-490,880.99	-11,305.82	-502,186.81
12636	1F36D69	Depreciación Acumulada De Otros Equipos	-85,719.22	-4,368.66	-90,087.88

Balanza a Detalle a 31 de mayo 2018

Plan de Cuentas	Objeto del Gasto	Descripción	Saldo Inicial	Actv Periodo	Saldo Final
12651	1F51E11	Depreciación Acumulada De software	-1,230,329.56	-5,747.88	-1,236,077.44
12654	1F54E41	Depreciación Acumulada De Licencias Info	-24,958.25	-2,309.88	-27,268.13
21121	2121001	PROVEEDORES	-253,845.49	209,959.34	-43,886.15
21171	2171001	I.S.P.T.	-282,465.86	103,293.75	-179,172.11
21171	2171003	IMPUESTOS Y RETENCIONES POR PAGAR EN HON	-36,208.90	18,093.30	-18,115.60
21172	2172001	I.M.S.S.	-89,113.12	55,332.56	-33,780.56
21179	2179003	Provisión de Factura	-347,521.97	46,023.00	-301,498.97
31121	3321000	BIENES INMUEBLES E INFRAESTRUCTURA	-49,454,367.84	0.00	-49,454,367.84
31131	3131D11	Muebles de oficina y estantería	-1,433,248.62	0.00	-1,433,248.62
31131	3131D12	Muebles, excepto de oficina y estantería	-13,398.00	0.00	-13,398.00
31131	3131D13	Equipo de cómputo y de tecnologías de la	-3,630,979.48	0.00	-3,630,979.48
31131	3131D19	Otros mobiliarios y equipos de administr	-16,843.60	0.00	-16,843.60
31131	3131D21	Equipos y aparatos audiovisuales	-358,695.28	0.00	-358,695.28
31131	3131D23	Cámaras fotográficas y de video	-353,046.22	0.00	-353,046.22
31131	3131D29	Otro mobiliario y equipo educacional y r	-2,346,227.02	0.00	-2,346,227.02
31131	3131D31	Equipo médico y de laboratorio	-2,135,094.31	0.00	-2,135,094.31
31131	3131D41	Vehículos y equipo terrestre	-1,667,248.99	0.00	-1,667,248.99
31131	3131D64	Sistemas de aire acondicionado, calefacc	-6,264.00	0.00	-6,264.00
31131	3131D66	Equipos de generación eléctrica, aparato	-31,801.40	0.00	-31,801.40
31131	3131D67	Herramientas y máquinas-herramienta	-1,225,552.83	0.00	-1,225,552.83
31141	3141000	Software	-1,122,620.99	0.00	-1,122,620.99
32211	3B11001	Resultado De Ejercicios Anteriores	9,469,741.77	-43,021.36	9,426,720.41
41730	4710201	Examen De Admisión	-38,800.00	-17,325.00	-56,125.00
41730	4710202	Inscripciones	-3,674.00	-1,837.00	-5,511.00
41730	4710203	Reinscripciones	-688,881.00	-609,887.00	-1,298,768.00
41730	4710204	Constancia De Estudios	-4,954.00	-1,554.00	-6,508.00
41730	4710205	Reposición De Credencial Alumno	-4,405.00	-210.00	-4,615.00
41730	4710206	Kárdex	-12,802.44	-1,554.00	-14,356.44
41730	4710208	Examen Extraordinario	-79,408.00	-18,328.00	-97,736.00
41730	4710209	Trámite De Titulación Tsu	0.00	-95,170.00	-95,170.00
41730	4710210	Trámite De Cédula Profesional Para Tsu	0.00	-151,640.00	-151,640.00
41730	4710211	Curso De Idioma Sabatino Para Público En	-9,450.00	-5,075.00	-14,525.00
41730	4710212	Curso De Idioma Sabatino Para Alumnos Y	-18,375.00	-3,675.00	-22,050.00
41730	4710218	Certificado de estudios	-840.00	0.00	-840.00
41730	4710221	Trámite de equivalencia de estudios	-735.00	-683.00	-1,418.00
41730	4710227	Acta de Exención de Examen Profesional	-3,784.00	-1,892.00	-5,676.00
41730	4710229	Inscripción a Ingeniería	0.00	-4,200.00	-4,200.00
41730	4710230	Reinscripción a Ingeniería	-203,700.00	-113,400.00	-317,100.00
41730	4710231	Constancia de Titulación	-945.00	-1,785.00	-2,730.00
41730	4710238	Duplicado de acta de exención de examen	-630.00	-210.00	-840.00
42130	4930102	Por Medio De La Federación	-3,430,620.00	-857,655.00	-4,288,275.00
42210	4910201	Aportaciones Estatales	-3,622,965.00	-1,050,000.00	-4,672,965.00
43190	4710113	Rendimientos Estatales	-20.95	-2.29	-23.24
43190	4710114	Rendimientos Federales	-33.11	-28.81	-61.92
43190	4710115	Rendimientos Propios	-16,000.86	-3,414.17	-19,415.03
43190	4710116	Rendimientos Promep	-11,708.50	-3,304.03	-15,012.53
43190	4710119	Rendimientos Fam	-1.51	-0.26	-1.77
43190	4710123	Rendimientos PFCE	-19,194.02	-3,255.37	-22,449.39
43190	4710217	Otros Ingresos	0.00	-50,000.00	-50,000.00
43990	4710217	Otros Ingresos	-49,286.21	0.00	-49,286.21
43990	4710217	Otros Ingresos	-231,733.00	0.00	-231,733.00
51110	5113011	Sueldo Base Al Personal Permanente	301,128.51	0.00	301,128.51

Balanza a Detalle a 31 de mayo 2018

Plan de Cuentas	Objeto del Gasto	Descripción	Saldo Inicial	Actv Periodo	Saldo Final
51110	5113011	Sueldo Base Al Personal Permanente	128,213.50	111,413.50	239,627.00
51110	5113011	Sueldo Base Al Personal Permanente	160,279.14	0.00	160,279.14
51110	5113011	Sueldo Base Al Personal Permanente	59,826.38	55,026.38	114,852.76
51110	5113011	Sueldo Base Al Personal Permanente	1,106,115.98	0.00	1,106,115.98
51110	5113011	Sueldo Base Al Personal Permanente	435,103.72	388,373.80	823,477.52
51110	5113011	Sueldo Base Al Personal Permanente	65,090.34	0.00	65,090.34
51110	5113011	Sueldo Base Al Personal Permanente	28,096.78	23,296.78	51,393.56
51110	5113011	Sueldo Base Al Personal Permanente	1,361,400.28	0.00	1,361,400.28
51110	5113011	Sueldo Base Al Personal Permanente	525,760.04	476,533.38	1,002,293.42
51130	5131011	Prima quinquenal por años de servicios e	1,554.00	0.00	1,554.00
51130	5131011	Prima quinquenal por años de servicios e	518.00	518.00	1,036.00
51130	5131011	Prima quinquenal por años de servicios e	3,108.00	0.00	3,108.00
51130	5131011	Prima quinquenal por años de servicios e	1,036.00	1,036.00	2,072.00
51130	5131011	Prima quinquenal por años de servicios e	5,355.00	0.00	5,355.00
51130	5131011	Prima quinquenal por años de servicios e	2,952.00	2,952.00	5,904.00
51130	5131021	Acreditación por años de servicio en la	32,510.00	0.00	32,510.00
51130	5132011	Primas De Vacaciones Y Dominical	9,501.10	0.00	9,501.10
51130	5132031	Gratificación De Fin De Año	31,670.33	0.00	31,670.33
51140	5141021	Cuotas Del IMSS	35,991.00	0.00	35,991.00
51140	5141021	Cuotas Del IMSS	0.00	12,233.13	12,233.13
51140	5141021	Cuotas Del IMSS	17,126.37	0.00	17,126.37
51140	5141021	Cuotas Del IMSS	0.00	5,439.32	5,439.32
51140	5141021	Cuotas Del IMSS	114,241.51	0.00	114,241.51
51140	5141021	Cuotas Del IMSS	0.00	39,469.05	39,469.05
51140	5141021	Cuotas Del IMSS	8,396.28	0.00	8,396.28
51140	5141021	Cuotas Del IMSS	0.00	2,779.72	2,779.72
51140	5141021	Cuotas Del IMSS	141,677.82	0.00	141,677.82
51140	5141021	Cuotas Del IMSS	0.00	47,358.75	47,358.75
51140	5143011	Aportaciones Al Sistema De Ahorro Para E	12,304.44	0.00	12,304.44
51140	5143011	Aportaciones Al Sistema De Ahorro Para E	0.00	14,203.12	14,203.12
51140	5143011	Aportaciones Al Sistema De Ahorro Para E	6,760.22	0.00	6,760.22
51140	5143011	Aportaciones Al Sistema De Ahorro Para E	0.00	7,092.31	7,092.31
51140	5143011	Aportaciones Al Sistema De Ahorro Para E	42,359.08	0.00	42,359.08
51140	5143011	Aportaciones Al Sistema De Ahorro Para E	0.00	47,519.27	47,519.27
51140	5143011	Aportaciones Al Sistema De Ahorro Para E	2,745.36	0.00	2,745.36
51140	5143011	Aportaciones Al Sistema De Ahorro Para E	0.00	2,941.36	2,941.36
51140	5143011	Aportaciones Al Sistema De Ahorro Para E	52,700.35	0.00	52,700.35
51140	5143011	Aportaciones Al Sistema De Ahorro Para E	0.00	58,396.62	58,396.62
51140	5144011	Seguro De Vida	0.00	44,739.80	44,739.80
51150	5152011	Liquidaciones Por Indemnización	268,380.97	0.00	268,380.97
51150	5152031	Antigüedad	81,129.60	0.00	81,129.60
51150	5154061	Despensa	15,750.00	0.00	15,750.00
51150	5154061	Despensa	5,250.00	5,250.00	10,500.00
51150	5154061	Despensa	4,500.00	0.00	4,500.00
51150	5154061	Despensa	1,500.00	1,500.00	3,000.00
51150	5154061	Despensa	46,725.00	0.00	46,725.00
51150	5154061	Despensa	15,750.00	15,750.00	31,500.00
51150	5154061	Despensa	4,500.00	0.00	4,500.00
51150	5154061	Despensa	1,500.00	1,500.00	3,000.00
51150	5154061	Despensa	46,200.00	0.00	46,200.00
51150	5154061	Despensa	15,750.00	15,750.00	31,500.00
51210	5211011	Materiales Útiles Y Equipos Menores De O	5,819.04	1,219.42	7,038.46

Balanza a Detalle a 31 de mayo 2018

Plan de Cuentas	Objeto del Gasto	Descripción	Saldo Inicial	Actv Periodo	Saldo Final
51210	5214011	Mat. Útiles Y Equipo Menores De Tecnolo	12,950.44	2,677.54	15,627.98
51210	5215011	Material Impreso e información digital.	71,112.00	0.00	71,112.00
51210	5216011	Material De Limpieza	12,932.34	12,845.49	25,777.83
51210	5216011	Material De Limpieza	0.00	221.99	221.99
51220	5221011	Productos Alimenticios Para Personas	5,551.50	3,529.06	9,080.56
51240	5246011	Material Eléctrico Y Electrónico	2,383.39	0.00	2,383.39
51240	5249021	Otros Materiales Y Artículos De Construc	4,341.75	0.00	4,341.75
51250	5255041	Otros Materiales, Accesorios Y Suministr	0.00	18,276.01	18,276.01
51260	5261011	Combustibles, Lubricantes Y Aditivos Par	5,141.98	0.00	5,141.98
51260	5261011	Combustibles, Lubricantes Y Aditivos Par	114,700.63	64,999.99	179,700.62
51270	5272011	Prendas De Seguridad Y Protección Person	2,611.46	232.07	2,843.53
51270	5273011	Artículos Deportivos	883.50	0.00	883.50
51290	5291011	Herramientas Menores	9,871.24	2,988.35	12,859.59
51290	5294011	Refacciones Y Accesorios menores De Equi	273.81	0.00	273.81
51290	5295011	Refacciones y Accesorios menores de equi	18,633.20	0.00	18,633.20
51290	5296011	Refacciones y accesorios menores de Equi	6,859.20	210.01	7,069.21
51290	5298011	Refacciones y accesorios menores de maqu	584.57	457.18	1,041.75
51310	5311011	Energía Eléctrica	63,291.00	22,321.00	85,612.00
51310	5312011	Gas	1,002.59	0.00	1,002.59
51310	5313011	Agua	5,104.00	7,656.00	12,760.00
51310	5315011	Telefonía Celular	11,046.83	100.00	11,146.83
51310	5317011	Servicio De Acceso De Internet, Redes Y	19,416.08	16,820.00	36,236.08
51310	5317011	Servicio De Acceso De Internet, Redes Y	165,880.00	41,470.00	207,350.00
51320	5323011	Arrendamiento De Mobiliario Y	20,847.34	9,813.14	30,660.48
51330	5331011	Servicios Legales De Contabilidad, Audit	12,760.00	0.00	12,760.00
51330	5333031	Otros Servicios Técnicos O Profesionales	821,302.04	7,571.32	828,873.36
51330	5333031	Otros Servicios Técnicos O Profesionales	0.00	5,000.00	5,000.00
51330	5336011	Impresiones De Documentos Oficiales Para	1,339.80	2,679.60	4,019.40
51330	5336011	Impresiones De Documentos Oficiales Para	3,636.60	0.00	3,636.60
51330	5336021	Publicaciones Oficiales P/Difusión E Inf	2,610.00	0.00	2,610.00
51330	5336051	Publicaciones Oficiales Para Difusión E	1,252.80	0.00	1,252.80
51330	5338011	Servicios De Vigilancia	89,400.04	53,900.00	143,300.04
51340	5341011	Servicios Financieros Y Bancarios	19,437.40	7,204.58	26,641.98
51340	5344011	Seguros De Responsabilidad Patrimonial Y	60,679.80	-44,739.80	15,940.00
51340	5345011	Seguro De Bienes Patrimoniales	24,527.25	0.00	24,527.25
51340	5345011	Seguro De Bienes Patrimoniales	8,463.30	0.00	8,463.30
51350	5351011	Conservación Y Mantenimiento Menor De In	7,154.21	37,894.50	45,048.71
51350	5352011	Mantenimiento y conservación de mobiliar	0.00	602.99	602.99
51350	5352021	Mantenimiento Y Conservación De Equipo D	534.00	0.00	534.00
51350	5353011	Instalación, reparación y mantenimiento	0.00	3,650.16	3,650.16
51350	5354011	Instalación, Reparación y Mantenimiento	3,767.68	0.00	3,767.68
51350	5355011	Reparación Y Mantenimiento De Equipo De	39,884.20	19,467.34	59,351.54
51350	5358011	Servicio De Limpieza Y Manejo De Desecho	81,664.00	31,552.00	113,216.00
51350	5359011	Servicios De Jardinería Y Fumigación	4,872.00	4,872.00	9,744.00
51360	5361011	Dif Radio Y Tv Actividades Gubernamental	25,527.43	0.00	25,527.43
51360	5361011	Dif Radio Y Tv Actividades Gubernamental	580.00	0.00	580.00
51360	5362011	Difusión Por Radio, Televisión Y Otros Y	539.40	1,477.84	2,017.24
51360	5362011	Difusión Por Radio, Televisión Y Otros Y	17,917.36	0.00	17,917.36
51360	5366011	Servicio de creación y difusión de conte	20,800.00	21,399.95	42,199.95
51370	5371021	Pasajes Aéreos Nacionales	9,669.00	0.00	9,669.00
51370	5372011	Pasajes terrestres estatales	10,906.85	4,465.30	15,372.15
51370	5372021	Pasajes Terrestres Nacionales	24,473.03	9,830.43	34,303.46

Balanza a Detalle a 31 de mayo 2018

Plan de Cuentas	Objeto del Gasto	Descripción	Saldo Inicial	Actv Periodo	Saldo Final
51370	5375011	Viáticos estatales	573.00	541.00	1,114.00
51370	5375021	Viáticos Nacionales En El País	25,472.42	12,594.01	38,066.43
51380	5382011	Gastos De Orden Social Y Cultural	24,216.81	31,343.50	55,560.31
51380	5383011	Congresos Y Convenciones	20,000.00	0.00	20,000.00
51380	5383011	Congresos Y Convenciones	37,004.00	15,856.63	52,860.63
51380	5385011	Gastos De Representación	7,484.34	0.00	7,484.34
51380	5385011	Gastos De Representación	8,764.40	7,138.90	15,903.30
51390	5392011	Impuestos Y Derechos	4,836.53	246,810.00	251,646.53
51390	5398011	Impuesto A La Nómina	6,616.00	0.00	6,616.00
51390	5398011	Impuesto A La Nómina	0.00	2,645.00	2,645.00
51390	5398011	Impuesto A La Nómina	2,997.00	0.00	2,997.00
51390	5398011	Impuesto A La Nómina	0.00	1,211.00	1,211.00
51390	5398011	Impuesto A La Nómina	22,959.00	0.00	22,959.00
51390	5398011	Impuesto A La Nómina	0.00	9,734.00	9,734.00
51390	5398011	Impuesto A La Nómina	1,723.00	0.00	1,723.00
51390	5398011	Impuesto A La Nómina	0.00	584.00	584.00
51390	5398011	Impuesto A La Nómina	28,611.00	0.00	28,611.00
51390	5398011	Impuesto A La Nómina	0.00	15,932.00	15,932.00
52420	5442021	Becas Estudiantes	204,963.00	7,874.00	212,837.00
55132	1I33222	Depreciación De Edificaciones Educativas	548,943.48	137,235.87	686,179.35
55151	1D11002	Depreciacion De Muebles De Oficina Y Est	18,689.08	4,672.27	23,361.35
55151	1D12002	Depreciacion De Muebles, Excepto De Ofic	17,968.28	4,492.07	22,460.35
55151	1D13002	Depreciacion De Equipo De Cómputo Y De T	246,684.80	66,170.46	312,855.26
55151	1D19002	Depreciacion De Equipos Y Aparatos Audio	10,324.99	2,947.34	13,272.33
55152	1D21002	Depreciación De Equipos Y Aparatos Audio	16,115.15	4,535.56	20,650.71
55152	1D22002	Depreciación De Aparatos Deportivo	286.67	71.67	358.34
55152	1D23002	Depreciación De Cámaras Fotográficas Y D	5,852.10	1,835.44	7,687.54
55152	1D29002	Depreciación De Otro Mobiliario Y Equipo	122,232.08	30,558.02	152,790.10
55153	1D31002	Depreciación De Equipo Médico Y De Labor	139,174.98	35,965.63	175,140.61
55153	1D32002	Depreciación De Instrumental Medico y de	323.24	80.81	404.05
55154	1D41002	Depreciación De Vehículos Y Equipo Terre	58,701.23	15,999.03	74,700.26
55156	1D64002	Depreciación De Sistemas De Aire Acondic	6,770.24	1,692.56	8,462.80
55156	1D65002	Depreciación De Equipo De Comunicación Y	4,548.68	1,137.17	5,685.85
55156	1D66002	Depreciación De Equipos De Generación El	3,815.88	953.97	4,769.85
55156	1D67002	Depreciación De Herramientas Y Máquinas-	43,117.63	11,305.82	54,423.45
55156	1D69002	Depreciacion de otros Equipos	15,381.39	4,368.66	19,750.05
55171	1E11002	Depreciación De Software	66,829.04	5,747.88	72,576.92
55174	1E41002	Depreciación Licencias informáticas e in	9,239.51	2,309.88	11,549.39
81110	4710203	Reinscripciones	3,896,509.00	0.00	3,896,509.00
81110	4910201	Aportaciones Estatales	12,759,630.00	0.00	12,759,630.00
81110	4930102	Por Medio De La Federación	10,744,582.00	0.00	10,744,582.00
81210	4710203	Reinscripciones	-2,399,632.56	884,665.00	-1,514,967.56
81210	4710209	Trámite De Titulación Tsu	-74,232.00	74,232.00	0.00
81210	4710210	Trámite De Cédula Profesional Para Tsu	-119,528.00	119,528.00	0.00
81210	4710217	Otros Ingresos	0.00	-50,000.00	-50,000.00
81210	4910201	Aportaciones Estatales	-9,136,665.00	1,050,000.00	-8,086,665.00
81210	4930102	Por Medio De La Federación	-7,313,962.00	857,655.00	-6,456,307.00
81310	4710113	Rendimientos Estatales	20.95	2.29	23.24
81310	4710114	Rendimientos Federales	33.11	28.81	61.92
81310	4710115	Rendimientos Propios	16,000.86	3,414.17	19,415.03
81310	4710116	Rendimientos Promep	11,708.50	3,304.03	15,012.53
81310	4710119	Rendimientos Fam	1.51	0.26	1.77



Balanza a Detalle a 31 de mayo 2018

Plan de Cuentas	Objeto del Gasto	Descripción	Saldo Inicial	Actv Periodo	Saldo Final
81310	4710123	Rendimientos PFCE	19,194.02	3,255.37	22,449.39
81310	4710201	Examen De Admisión	38,800.00	17,325.00	56,125.00
81310	4710202	Inscripciones	3,674.00	1,837.00	5,511.00
81310	4710203	Reinscripciones	-807,995.44	-274,778.00	-1,082,773.44
81310	4710204	Constancia De Estudios	4,954.00	1,554.00	6,508.00
81310	4710205	Reposición De Credencial Alumno	4,405.00	210.00	4,615.00
81310	4710206	Kárdex	12,802.44	1,554.00	14,356.44
81310	4710208	Examen Extraordinario	79,408.00	18,328.00	97,736.00
81310	4710209	Trámite De Titulación Tsu	74,232.00	20,938.00	95,170.00
81310	4710210	Trámite De Cédula Profesional Para Tsu	119,528.00	32,112.00	151,640.00
81310	4710211	Curso De Idioma Sabatino Para Público En	9,450.00	5,075.00	14,525.00
81310	4710212	Curso De Idioma Sabatino Para Alumnos Y	18,375.00	3,675.00	22,050.00
81310	4710217	Otros Ingresos	0.00	50,000.00	50,000.00
81310	4710217	Otros Ingresos	49,286.21	0.00	49,286.21
81310	4710217	Otros Ingresos	231,733.00	50,000.00	281,733.00
81310	4710218	Certificado de estudios	840.00	0.00	840.00
81310	4710221	Trámite de equivalencia de estudios	735.00	683.00	1,418.00
81310	4710227	Acta de Exención de Examen Profesional	3,784.00	1,892.00	5,676.00
81310	4710229	Inscripción a Ingeniería	0.00	4,200.00	4,200.00
81310	4710230	Reinscripción a Ingeniería	203,700.00	113,400.00	317,100.00
81310	4710231	Constancia de Titulación	945.00	1,785.00	2,730.00
81310	4710238	Duplicado de acta de exención de examen	630.00	210.00	840.00
81510	4710113	Rendimientos Estatales	-20.95	-2.29	-23.24
81510	4710114	Rendimientos Federales	-33.11	-28.81	-61.92
81510	4710115	Rendimientos Propios	-16,000.86	-3,414.17	-19,415.03
81510	4710116	Rendimientos Promep	-11,708.50	-3,304.03	-15,012.53
81510	4710119	Rendimientos Fam	-1.51	-0.26	-1.77
81510	4710123	Rendimientos PFCE	-19,194.02	-3,255.37	-22,449.39
81510	4710201	Examen De Admisión	-38,800.00	-17,325.00	-56,125.00
81510	4710202	Inscripciones	-3,674.00	-1,837.00	-5,511.00
81510	4710203	Reinscripciones	-688,881.00	-609,887.00	-1,298,768.00
81510	4710204	Constancia De Estudios	-4,954.00	-1,554.00	-6,508.00
81510	4710205	Reposición De Credencial Alumno	-4,405.00	-210.00	-4,615.00
81510	4710206	Kárdex	-12,802.44	-1,554.00	-14,356.44
81510	4710208	Examen Extraordinario	-79,408.00	-18,328.00	-97,736.00
81510	4710209	Trámite De Titulación Tsu	0.00	-95,170.00	-95,170.00
81510	4710210	Trámite De Cédula Profesional Para Tsu	0.00	-151,640.00	-151,640.00
81510	4710211	Curso De Idioma Sabatino Para Público En	-9,450.00	-5,075.00	-14,525.00
81510	4710212	Curso De Idioma Sabatino Para Alumnos Y	-18,375.00	-3,675.00	-22,050.00
81510	4710217	Otros Ingresos	-49,286.21	0.00	-49,286.21
81510	4710217	Otros Ingresos	-231,733.00	-50,000.00	-281,733.00
81510	4710218	Certificado de estudios	-840.00	0.00	-840.00
81510	4710221	Trámite de equivalencia de estudios	-735.00	-683.00	-1,418.00
81510	4710227	Acta de Exención de Examen Profesional	-3,784.00	-1,892.00	-5,676.00
81510	4710229	Inscripción a Ingeniería	0.00	-4,200.00	-4,200.00
81510	4710230	Reinscripción a Ingeniería	-203,700.00	-113,400.00	-317,100.00
81510	4710231	Constancia de Titulación	-945.00	-1,785.00	-2,730.00
81510	4710238	Duplicado de acta de exención de examen	-630.00	-210.00	-840.00
81510	4910201	Aportaciones Estatales	-3,622,965.00	-1,050,000.00	-4,672,965.00
81510	4930102	Por Medio De La Federación	-3,430,620.00	-857,655.00	-4,288,275.00
82110	5113011	Sueldo Base Al Personal Permanente	-687,216.27	0.00	-687,216.27
82110	5113011	Sueldo Base Al Personal Permanente	-838,913.57	0.00	-838,913.57

Balanza a Detalle a 31 de mayo 2018

Plan de Cuentas	Objeto del Gasto	Descripción	Saldo Inicial	Actv Periodo	Saldo Final
82110	5113011	Sueldo Base Al Personal Permanente	-296,259.81	0.00	-296,259.81
82110	5113011	Sueldo Base Al Personal Permanente	-361,656.71	0.00	-361,656.71
82110	5113011	Sueldo Base Al Personal Permanente	-2,349,424.79	0.00	-2,349,424.79
82110	5113011	Sueldo Base Al Personal Permanente	-2,868,040.88	0.00	-2,868,040.88
82110	5113011	Sueldo Base Al Personal Permanente	-124,805.73	0.00	-124,805.73
82110	5113011	Sueldo Base Al Personal Permanente	-152,355.56	0.00	-152,355.56
82110	5113011	Sueldo Base Al Personal Permanente	-2,491,511.68	0.00	-2,491,511.68
82110	5113011	Sueldo Base Al Personal Permanente	-3,040,718.78	0.00	-3,040,718.78
82110	5131011	Prima quinquenal por años de servicios e	-2,673.50	0.00	-2,673.50
82110	5131011	Prima quinquenal por años de servicios e	-3,542.50	0.00	-3,542.50
82110	5131011	Prima quinquenal por años de servicios e	-13,367.51	0.00	-13,367.51
82110	5131011	Prima quinquenal por años de servicios e	-17,712.49	0.00	-17,712.49
82110	5131011	Prima quinquenal por años de servicios e	-2,673.50	0.00	-2,673.50
82110	5131011	Prima quinquenal por años de servicios e	-3,542.50	0.00	-3,542.50
82110	5131011	Prima quinquenal por años de servicios e	-27,927.25	0.00	-27,927.25
82110	5131011	Prima quinquenal por años de servicios e	-37,004.75	0.00	-37,004.75
82110	5132011	Primas De Vacaciones Y Dominical	-44,512.12	0.00	-44,512.12
82110	5132011	Primas De Vacaciones Y Dominical	-44,512.12	0.00	-44,512.12
82110	5132011	Primas De Vacaciones Y Dominical	-19,189.23	0.00	-19,189.23
82110	5132011	Primas De Vacaciones Y Dominical	-19,189.23	0.00	-19,189.23
82110	5132011	Primas De Vacaciones Y Dominical	-152,176.08	0.00	-152,176.08
82110	5132011	Primas De Vacaciones Y Dominical	-152,176.08	0.00	-152,176.08
82110	5132011	Primas De Vacaciones Y Dominical	-8,083.87	0.00	-8,083.87
82110	5132011	Primas De Vacaciones Y Dominical	-8,083.87	0.00	-8,083.87
82110	5132011	Primas De Vacaciones Y Dominical	-161,356.72	0.00	-161,356.72
82110	5132011	Primas De Vacaciones Y Dominical	-161,356.72	0.00	-161,356.72
82110	5132031	Gratificación De Fin De Año	-148,373.74	0.00	-148,373.74
82110	5132031	Gratificación De Fin De Año	-148,373.74	0.00	-148,373.74
82110	5132031	Gratificación De Fin De Año	-63,964.11	0.00	-63,964.11
82110	5132031	Gratificación De Fin De Año	-63,964.11	0.00	-63,964.11
82110	5132031	Gratificación De Fin De Año	-507,253.61	0.00	-507,253.61
82110	5132031	Gratificación De Fin De Año	-507,253.61	0.00	-507,253.61
82110	5132031	Gratificación De Fin De Año	-26,946.24	0.00	-26,946.24
82110	5132031	Gratificación De Fin De Año	-26,946.24	0.00	-26,946.24
82110	5132031	Gratificación De Fin De Año	-537,855.74	0.00	-537,855.74
82110	5132031	Gratificación De Fin De Año	-537,855.74	0.00	-537,855.74
82110	5137011	Honorarios Especiales	-80,729.16	0.00	-80,729.16
82110	5141021	Cuotas Del IMSS	-82,609.30	0.00	-82,609.30
82110	5141021	Cuotas Del IMSS	-109,460.68	0.00	-109,460.68
82110	5141021	Cuotas Del IMSS	-33,687.97	0.00	-33,687.97
82110	5141021	Cuotas Del IMSS	-44,637.93	0.00	-44,637.93
82110	5141021	Cuotas Del IMSS	-276,641.22	0.00	-276,641.22
82110	5141021	Cuotas Del IMSS	-366,560.87	0.00	-366,560.87
82110	5141021	Cuotas Del IMSS	-15,729.66	0.00	-15,729.66
82110	5141021	Cuotas Del IMSS	-20,842.44	0.00	-20,842.44
82110	5141021	Cuotas Del IMSS	-267,876.50	0.00	-267,876.50
82110	5141021	Cuotas Del IMSS	-354,947.26	0.00	-354,947.26
82110	5143011	Aportaciones Al Sistema De Ahorro Para E	-35,403.98	0.00	-35,403.98
82110	5143011	Aportaciones Al Sistema De Ahorro Para E	-46,911.72	0.00	-46,911.72
82110	5143011	Aportaciones Al Sistema De Ahorro Para E	-14,437.70	0.00	-14,437.70
82110	5143011	Aportaciones Al Sistema De Ahorro Para E	-19,130.54	0.00	-19,130.54
82110	5143011	Aportaciones Al Sistema De Ahorro Para E	-118,560.52	0.00	-118,560.52



Balanza a Detalle a 31 de mayo 2018

Plan de Cuentas	Objeto del Gasto	Descripción	Saldo Inicial	Actv Periodo	Saldo Final
82110	5143011	Aportaciones Al Sistema De Ahorro Para E	-157,097.53	0.00	-157,097.53
82110	5143011	Aportaciones Al Sistema De Ahorro Para E	-6,741.28	0.00	-6,741.28
82110	5143011	Aportaciones Al Sistema De Ahorro Para E	-8,932.47	0.00	-8,932.47
82110	5143011	Aportaciones Al Sistema De Ahorro Para E	-114,804.21	0.00	-114,804.21
82110	5143011	Aportaciones Al Sistema De Ahorro Para E	-152,120.25	0.00	-152,120.25
82110	5144011	Seguro De Vida	-406,031.00	0.00	-406,031.00
82110	5152031	Antigüedad	-100,000.00	0.00	-100,000.00
82110	5154011	Pago por fallecimiento de padres, cónyug	-40,031.00	0.00	-40,031.00
82110	5154021	Ayuda adquisición de lentes	-66,000.00	0.00	-66,000.00
82110	5154061	Despensa	-30,967.20	0.00	-30,967.20
82110	5154061	Despensa	-41,032.80	0.00	-41,032.80
82110	5154061	Despensa	-7,741.80	0.00	-7,741.80
82110	5154061	Despensa	-10,258.20	0.00	-10,258.20
82110	5154061	Despensa	-89,030.70	0.00	-89,030.70
82110	5154061	Despensa	-117,969.30	0.00	-117,969.30
82110	5154061	Despensa	-7,741.80	0.00	-7,741.80
82110	5154061	Despensa	-10,258.20	0.00	-10,258.20
82110	5154061	Despensa	-77,418.00	0.00	-77,418.00
82110	5154061	Despensa	-102,582.00	0.00	-102,582.00
82110	5154071	Despensa Especial	-38,153.25	0.00	-38,153.25
82110	5154071	Despensa Especial	-16,447.91	0.00	-16,447.91
82110	5154071	Despensa Especial	-130,436.64	0.00	-130,436.64
82110	5154071	Despensa Especial	-6,929.03	0.00	-6,929.03
82110	5154071	Despensa Especial	-138,305.76	0.00	-138,305.76
82110	5211011	Materiales Útiles Y Equipos Menores De O	-130,000.00	0.00	-130,000.00
82110	5214011	Mat. Útiles Y Equipo Menores De Tecnolo	-151,396.00	0.00	-151,396.00
82110	5216011	Material De Limpieza	-120,000.00	0.00	-120,000.00
82110	5221011	Productos Alimenticios Para Personas	-29,480.00	0.00	-29,480.00
82110	5222011	Productos alimenticios para animales	-17,405.00	0.00	-17,405.00
82110	5246011	Material Eléctrico Y Electrónico	-87,000.00	0.00	-87,000.00
82110	5251011	Productos Químicos Básicos	-40,000.00	0.00	-40,000.00
82110	5252011	Fertilizantes, pesticidas y otros agroqu	-10,000.00	0.00	-10,000.00
82110	5253031	Medicinas Y Productos Farmacéuticos	-20,000.00	0.00	-20,000.00
82110	5255031	Materiales, accesorios y suministros de	-2,215.00	0.00	-2,215.00
82110	5255031	Materiales, accesorios y suministros de	-788.00	0.00	-788.00
82110	5255041	Otros Materiales, Accesorios Y Suministr	-20,000.00	0.00	-20,000.00
82110	5261011	Combustibles, Lubricantes Y Aditivos Par	-33,297.00	0.00	-33,297.00
82110	5261011	Combustibles, Lubricantes Y Aditivos Par	-163,776.00	0.00	-163,776.00
82110	5271011	Vestuario Y Uniformes	-52,000.00	0.00	-52,000.00
82110	5272011	Prendas De Seguridad Y Protección Person	-30,000.00	0.00	-30,000.00
82110	5273011	Artículos Deportivos	-10,000.00	0.00	-10,000.00
82110	5291011	Herramientas Menores	-30,000.00	0.00	-30,000.00
82110	5294011	Refacciones Y Accesorios menores De Equi	-10,000.00	0.00	-10,000.00
82110	5295011	Refacciones y Accesorios menores de equi	-18,633.21	0.00	-18,633.21
82110	5296012	Neumáticos para transporte.	-41,366.79	0.00	-41,366.79
82110	5298011	Refacciones y accesorios menores de maqu	-3,392.00	0.00	-3,392.00
82110	5311011	Energía Eléctrica	-256,598.00	0.00	-256,598.00
82110	5312011	Gas	-5,000.00	0.00	-5,000.00
82110	5313011	Agua	-50,000.00	0.00	-50,000.00
82110	5315011	Telefonía Celular	-35,000.00	0.00	-35,000.00
82110	5317011	Servicio De Acceso De Internet, Redes Y	-60,000.00	0.00	-60,000.00
82110	5317011	Servicio De Acceso De Internet, Redes Y	-540,000.00	0.00	-540,000.00



Balanza a Detalle a 31 de mayo 2018

Plan de Cuentas	Objeto del Gasto	Descripción	Saldo Inicial	Actv Periodo	Saldo Final
82110	5318011	Servicios Postales Y Telegráficos	-22,643.00	0.00	-22,643.00
82110	5323011	Arrendamiento De Mobiliario Y	-103,000.00	0.00	-103,000.00
82110	5331011	Servicios Legales De Contabilidad, Audit	-132,562.00	0.00	-132,562.00
82110	5333031	Otros Servicios Técnicos O Profesionales	-2,100,695.00	0.00	-2,100,695.00
82110	5336011	Impresiones De Documentos Oficiales Para	-90,000.00	0.00	-90,000.00
82110	5336011	Impresiones De Documentos Oficiales Para	-10,000.00	0.00	-10,000.00
82110	5336021	Publicaciones Oficiales P/Difusión E Inf	-15,000.00	0.00	-15,000.00
82110	5336021	Publicaciones Oficiales P/Difusión E Inf	-5,000.00	0.00	-5,000.00
82110	5336051	Publicaciones Oficiales Para Difusión E	-20,000.00	0.00	-20,000.00
82110	5338011	Servicios De Vigilancia	-610,000.00	0.00	-610,000.00
82110	5341011	Servicios Financieros Y Bancarios	-60,000.00	0.00	-60,000.00
82110	5344011	Seguros De Responsabilidad Patrimonial Y	-16,000.00	0.00	-16,000.00
82110	5344021	Fianzas de fidelidad	-10,000.00	0.00	-10,000.00
82110	5345011	Seguro De Bienes Patrimoniales	-104,387.00	0.00	-104,387.00
82110	5355011	Reparación Y Mantenimiento De Equipo De	-170,000.00	0.00	-170,000.00
82110	5358011	Servicio De Limpieza Y Manejo De Desecho	-365,520.00	0.00	-365,520.00
82110	5359011	Servicios De Jardinería Y Fumigación	-53,592.00	0.00	-53,592.00
82110	5361011	Dif Radio Y Tv Actividades Gubernamental	-30,000.00	0.00	-30,000.00
82110	5362011	Difusión Por Radio, Televisión Y Otros Y	-20,000.00	0.00	-20,000.00
82110	5366011	Servicio de creación y difusión de conte	-190,000.00	0.00	-190,000.00
82110	5371021	Pasajes Aéreos Nacionales	-5,000.00	0.00	-5,000.00
82110	5372011	Pasajes terrestres estatales	-50,000.00	0.00	-50,000.00
82110	5372021	Pasajes Terrestres Nacionales	-50,000.00	0.00	-50,000.00
82110	5375011	Viáticos estatales	-20,000.00	0.00	-20,000.00
82110	5375021	Viáticos Nacionales En El País	-45,000.00	0.00	-45,000.00
82110	5382011	Gastos De Orden Social Y Cultural	-20,000.00	0.00	-20,000.00
82110	5382011	Gastos De Orden Social Y Cultural	-200,000.00	0.00	-200,000.00
82110	5383011	Congresos Y Convenciones	-80,000.00	0.00	-80,000.00
82110	5385011	Gastos De Representación	-70,000.00	0.00	-70,000.00
82110	5392011	Impuestos Y Derechos	-10,000.00	0.00	-10,000.00
82110	5398011	Impuesto A La Nómina	-16,446.18	0.00	-16,446.18
82110	5398011	Impuesto A La Nómina	-21,791.85	0.00	-21,791.85
82110	5398011	Impuesto A La Nómina	-7,089.97	0.00	-7,089.97
82110	5398011	Impuesto A La Nómina	-9,394.50	0.00	-9,394.50
82110	5398011	Impuesto A La Nómina	-56,225.47	0.00	-56,225.47
82110	5398011	Impuesto A La Nómina	-74,501.03	0.00	-74,501.03
82110	5398011	Impuesto A La Nómina	-2,986.80	0.00	-2,986.80
82110	5398011	Impuesto A La Nómina	-3,957.63	0.00	-3,957.63
82110	5398011	Impuesto A La Nómina	-59,617.49	0.00	-59,617.49
82110	5398011	Impuesto A La Nómina	-78,995.60	0.00	-78,995.60
82210	5113011	Sueldo Base Al Personal Permanente	434,633.24	0.00	434,633.24
82210	5113011	Sueldo Base Al Personal Permanente	710,700.07	-111,413.50	599,286.57
82210	5113011	Sueldo Base Al Personal Permanente	164,718.74	0.00	164,718.74
82210	5113011	Sueldo Base Al Personal Permanente	301,830.33	-55,026.38	246,803.95
82210	5113011	Sueldo Base Al Personal Permanente	885,702.17	0.00	885,702.17
82210	5113011	Sueldo Base Al Personal Permanente	2,432,937.16	-388,373.80	2,044,563.36
82210	5113011	Sueldo Base Al Personal Permanente	71,011.70	0.00	71,011.70
82210	5113011	Sueldo Base Al Personal Permanente	124,258.78	-23,296.78	100,962.00
82210	5113011	Sueldo Base Al Personal Permanente	1,108,752.14	0.00	1,108,752.14
82210	5113011	Sueldo Base Al Personal Permanente	2,482,448.74	-476,533.38	2,005,915.36
82210	5131011	Prima quinquenal por años de servicios e	1,414.69	0.00	1,414.69
82210	5131011	Prima quinquenal por años de servicios e	3,024.50	-518.00	2,506.50

Balanza a Detalle a 31 de mayo 2018

Plan de Cuentas	Objeto del Gasto	Descripción	Saldo Inicial	Actv Periodo	Saldo Final
82210	5131011	Prima quinquenal por años de servicios e	10,259.51	0.00	10,259.51
82210	5131011	Prima quinquenal por años de servicios e	16,676.49	-1,036.00	15,640.49
82210	5131011	Prima quinquenal por años de servicios e	2,673.50	0.00	2,673.50
82210	5131011	Prima quinquenal por años de servicios e	3,542.50	0.00	3,542.50
82210	5131011	Prima quinquenal por años de servicios e	22,572.25	0.00	22,572.25
82210	5131011	Prima quinquenal por años de servicios e	34,052.75	-2,952.00	31,100.75
82210	5132011	Primas De Vacaciones Y Dominical	44,512.12	0.00	44,512.12
82210	5132011	Primas De Vacaciones Y Dominical	44,512.12	0.00	44,512.12
82210	5132011	Primas De Vacaciones Y Dominical	19,189.23	0.00	19,189.23
82210	5132011	Primas De Vacaciones Y Dominical	19,189.23	0.00	19,189.23
82210	5132011	Primas De Vacaciones Y Dominical	152,176.08	0.00	152,176.08
82210	5132011	Primas De Vacaciones Y Dominical	142,674.98	0.00	142,674.98
82210	5132011	Primas De Vacaciones Y Dominical	8,083.87	0.00	8,083.87
82210	5132011	Primas De Vacaciones Y Dominical	8,083.87	0.00	8,083.87
82210	5132011	Primas De Vacaciones Y Dominical	161,356.72	0.00	161,356.72
82210	5132011	Primas De Vacaciones Y Dominical	161,356.72	0.00	161,356.72
82210	5132031	Gratificación De Fin De Año	148,373.74	0.00	148,373.74
82210	5132031	Gratificación De Fin De Año	148,373.74	0.00	148,373.74
82210	5132031	Gratificación De Fin De Año	63,964.11	0.00	63,964.11
82210	5132031	Gratificación De Fin De Año	63,964.11	0.00	63,964.11
82210	5132031	Gratificación De Fin De Año	507,253.61	0.00	507,253.61
82210	5132031	Gratificación De Fin De Año	475,583.28	0.00	475,583.28
82210	5132031	Gratificación De Fin De Año	26,946.24	0.00	26,946.24
82210	5132031	Gratificación De Fin De Año	26,946.24	0.00	26,946.24
82210	5132031	Gratificación De Fin De Año	537,855.74	0.00	537,855.74
82210	5132031	Gratificación De Fin De Año	537,855.74	0.00	537,855.74
82210	5137011	Honorarios Especiales	80,729.16	0.00	80,729.16
82210	5141021	Cuotas Del IMSS	46,618.30	0.00	46,618.30
82210	5141021	Cuotas Del IMSS	109,460.68	-12,233.13	97,227.55
82210	5141021	Cuotas Del IMSS	17,039.43	0.00	17,039.43
82210	5141021	Cuotas Del IMSS	44,637.93	-5,439.32	39,198.61
82210	5141021	Cuotas Del IMSS	157,322.39	0.00	157,322.39
82210	5141021	Cuotas Del IMSS	366,560.87	-39,469.05	327,091.82
82210	5141021	Cuotas Del IMSS	7,661.28	0.00	7,661.28
82210	5141021	Cuotas Del IMSS	20,842.44	-2,779.72	18,062.72
82210	5141021	Cuotas Del IMSS	130,470.27	0.00	130,470.27
82210	5141021	Cuotas Del IMSS	354,947.26	-47,358.75	307,588.51
82210	5143011	Aportaciones Al Sistema De Ahorro Para E	23,099.54	0.00	23,099.54
82210	5143011	Aportaciones Al Sistema De Ahorro Para E	46,911.72	-14,203.12	32,708.60
82210	5143011	Aportaciones Al Sistema De Ahorro Para E	7,677.48	0.00	7,677.48
82210	5143011	Aportaciones Al Sistema De Ahorro Para E	19,130.54	-7,092.31	12,038.23
82210	5143011	Aportaciones Al Sistema De Ahorro Para E	76,201.44	0.00	76,201.44
82210	5143011	Aportaciones Al Sistema De Ahorro Para E	157,097.53	-47,519.27	109,578.26
82210	5143011	Aportaciones Al Sistema De Ahorro Para E	3,995.92	0.00	3,995.92
82210	5143011	Aportaciones Al Sistema De Ahorro Para E	8,932.47	-2,941.36	5,991.11
82210	5143011	Aportaciones Al Sistema De Ahorro Para E	62,103.86	0.00	62,103.86
82210	5143011	Aportaciones Al Sistema De Ahorro Para E	152,120.25	-58,396.62	93,723.63
82210	5144011	Seguro De Vida	406,031.00	-44,739.80	361,291.20
82210	5152031	Antigüedad	18,870.40	0.00	18,870.40
82210	5154011	Pago por fallecimiento de padres, cónyug	40,031.00	0.00	40,031.00
82210	5154021	Ayuda adquisición de lentes	66,000.00	0.00	66,000.00
82210	5154061	Despensa	17,886.60	0.00	17,886.60

Balanza a Detalle a 31 de mayo 2018

Plan de Cuentas	Objeto del Gasto	Descripción	Saldo Inicial	Actv Periodo	Saldo Final
82210	5154061	Despensa	35,782.80	-5,250.00	30,532.80
82210	5154061	Despensa	4,096.65	0.00	4,096.65
82210	5154061	Despensa	8,758.20	-1,500.00	7,258.20
82210	5154061	Despensa	50,636.48	0.00	50,636.48
82210	5154061	Despensa	102,219.30	-15,750.00	86,469.30
82210	5154061	Despensa	22,951.50	0.00	22,951.50
82210	5154061	Despensa	8,758.20	-1,500.00	7,258.20
82210	5154061	Despensa	21,363.15	0.00	21,363.15
82210	5154061	Despensa	86,832.00	-15,750.00	71,082.00
82210	5154071	Despensa Especial	38,153.25	0.00	38,153.25
82210	5154071	Despensa Especial	16,447.91	0.00	16,447.91
82210	5154071	Despensa Especial	130,436.64	0.00	130,436.64
82210	5154071	Despensa Especial	6,929.03	0.00	6,929.03
82210	5154071	Despensa Especial	138,305.76	0.00	138,305.76
82210	5211011	Materiales Útiles Y Equipos Menores De O	121,399.92	-71,220.42	50,179.50
82210	5214011	Mat. Útiles Y Equipo Menores De Tecnolo	112,544.68	-46,074.02	66,470.66
82210	5215011	Material Impreso e información digital.	-142,221.73	0.00	-142,221.73
82210	5216011	Material De Limpieza	81,845.78	-269,755.29	-187,909.51
82210	5221011	Productos Alimenticios Para Personas	6,568.50	-4,969.06	1,599.44
82210	5246011	Material Eléctrico Y Electrónico	54,616.61	0.00	54,616.61
82210	5246011	Material Eléctrico Y Electrónico	180,244.00	0.00	180,244.00
82210	5249021	Otros Materiales Y Artículos De Construc	65,658.25	0.00	65,658.25
82210	5251011	Productos Químicos Básicos	40,000.00	0.00	40,000.00
82210	5252011	Fertilizantes, pesticidas y otros agroqu	10,000.00	0.00	10,000.00
82210	5253031	Medicinas Y Productos Farmacéuticos	20,000.00	0.00	20,000.00
82210	5255031	Materiales, accesorios y suministros de	2,215.00	0.00	2,215.00
82210	5255031	Materiales, accesorios y suministros de	788.00	0.00	788.00
82210	5255041	Otros Materiales, Accesorios Y Suministr	-34,827.85	0.00	-34,827.85
82210	5261011	Combustibles, Lubricantes Y Aditivos Par	77,441.23	0.00	77,441.23
82210	5261011	Combustibles, Lubricantes Y Aditivos Par	-375,925.36	-294,999.55	-670,924.91
82210	5271011	Vestuario Y Uniformes	-85,450.00	0.00	-85,450.00
82210	5272011	Prendas De Seguridad Y Protección Person	27,388.54	-232.07	27,156.47
82210	5273011	Artículos Deportivos	9,116.50	0.00	9,116.50
82210	5291011	Herramientas Menores	1,198.34	-8,965.08	-7,766.74
82210	5294011	Refacciones Y Accesorios menores De Equi	8,124.40	0.00	8,124.40
82210	5294011	Refacciones Y Accesorios menores De Equi	2.85	0.00	2.85
82210	5295011	Refacciones y Accesorios menores de equi	0.01	0.00	0.01
82210	5296011	Refacciones y accesorios menores de Equi	-9,471.22	0.00	-9,471.22
82210	5296012	Neumáticos para transporte.	36,151.38	0.00	36,151.38
82210	5298011	Refacciones y accesorios menores de maqu	2,807.43	-457.18	2,350.25
82210	5311011	Energía Eléctrica	102,741.00	-66,963.00	35,778.00
82210	5312011	Gas	3,997.41	0.00	3,997.41
82210	5313011	Agua	34,688.00	-22,968.00	11,720.00
82210	5315011	Telefonía Celular	23,953.17	-100.00	23,853.17
82210	5317011	Servicio De Acceso De Internet, Redes Y	40,583.92	-50,460.00	-9,876.08
82210	5317011	Servicio De Acceso De Internet, Redes Y	291,180.00	-41,470.00	249,710.00
82210	5318011	Servicios Postales Y Telegráficos	22,643.00	-7,643.00	15,000.00
82210	5323011	Arrendamiento De Mobiliario Y	40,457.98	-29,439.42	11,018.56
82210	5331011	Servicios Legales De Contabilidad, Audit	-25,520.00	0.00	-25,520.00
82210	5331011	Servicios Legales De Contabilidad, Audit	80,000.00	-61,450.81	18,549.19
82210	5333031	Otros Servicios Técnicos O Profesionales	-1,220,632.08	868.84	-1,219,763.24
82210	5334011	Servicios De Capacitación	294,154.00	0.00	294,154.00

Balanza a Detalle a 31 de mayo 2018

Plan de Cuentas	Objeto del Gasto	Descripción	Saldo Inicial	Actv Periodo	Saldo Final
82210	5334011	Servicios De Capacitación	227,343.00	0.00	227,343.00
82210	5336011	Impresiones De Documentos Oficiales Para	85,980.60	-34,292.00	51,688.60
82210	5336011	Impresiones De Documentos Oficiales Para	6,363.40	0.00	6,363.40
82210	5336021	Publicaciones Oficiales P/Difusión E Inf	12,390.00	-12,389.95	0.05
82210	5336021	Publicaciones Oficiales P/Difusión E Inf	5,000.00	-5,000.00	0.00
82210	5336051	Publicaciones Oficiales Para Difusión E	18,747.20	-13,200.00	5,547.20
82210	5338011	Servicios De Vigilancia	-1,042,500.13	0.00	-1,042,500.13
82210	5341011	Servicios Financieros Y Bancarios	20.95	2.29	23.24
82210	5341011	Servicios Financieros Y Bancarios	7,617.69	-5,790.41	1,827.28
82210	5341011	Servicios Financieros Y Bancarios	33.11	28.81	61.92
82210	5341011	Servicios Financieros Y Bancarios	1.51	0.26	1.77
82210	5341011	Servicios Financieros Y Bancarios	19,194.02	3,255.37	22,449.39
82210	5341011	Servicios Financieros Y Bancarios	36,518.40	3,304.03	39,822.43
82210	5344011	Seguros De Responsabilidad Patrimonial Y	-31,880.00	44,739.80	12,859.80
82210	5344021	Fianzas de fidelidad	10,000.00	0.00	10,000.00
82210	5345011	Seguro De Bienes Patrimoniales	60,545.44	7,643.00	68,188.44
82210	5351011	Conservación Y Mantenimiento Menor De In	5,481.47	-308,241.47	-302,760.00
82210	5352011	Mantenimiento y conservación de mobiliar	603.20	-602.99	0.21
82210	5355011	Reparación Y Mantenimiento De Equipo De	21,851.76	0.00	21,851.76
82210	5355011	Reparación Y Mantenimiento De Equipo De	-154,180.08	-101,006.98	-255,187.06
82210	5358011	Servicio De Limpieza Y Manejo De Desecho	-1,006,880.00	0.00	-1,006,880.00
82210	5359011	Servicios De Jardinería Y Fumigación	-115,304.00	0.00	-115,304.00
82210	5361011	Dif Radio Y Tv Actividades Gubernamental	-4,923.43	0.00	-4,923.43
82210	5361011	Dif Radio Y Tv Actividades Gubernamental	-1,160.00	0.00	-1,160.00
82210	5362011	Difusión Por Radio, Televisión Y Otros Y	19,460.60	0.00	19,460.60
82210	5362011	Difusión Por Radio, Televisión Y Otros Y	580.00	0.00	580.00
82210	5362011	Difusión Por Radio, Televisión Y Otros Y	-52,974.88	0.00	-52,974.88
82210	5366011	Servicio de creación y difusión de conte	-79,777.34	-283,622.71	-363,400.05
82210	5372011	Pasajes terrestres estatales	35,322.71	-21,774.56	13,548.15
82210	5372011	Pasajes terrestres estatales	54,552.36	0.00	54,552.36
82210	5372021	Pasajes Terrestres Nacionales	28,724.41	-24,119.07	4,605.34
82210	5375011	Viáticos estatales	20,000.00	0.00	20,000.00
82210	5375021	Viáticos Nacionales En El País	14,858.58	-7,454.01	7,404.57
82210	5382011	Gastos De Orden Social Y Cultural	20,000.00	0.00	20,000.00
82210	5382011	Gastos De Orden Social Y Cultural	130,284.36	-161,808.53	-31,524.17
82210	5383011	Congresos Y Convenciones	15,105.19	0.00	15,105.19
82210	5383011	Congresos Y Convenciones	80,000.00	-63,234.01	16,765.99
82210	5385011	Gastos De Representación	46,666.68	0.00	46,666.68
82210	5392011	Impuestos Y Derechos	-452.53	40,859.53	40,407.00
82210	5398011	Impuesto A La Nómina	9,830.18	0.00	9,830.18
82210	5398011	Impuesto A La Nómina	21,791.85	-2,645.00	19,146.85
82210	5398011	Impuesto A La Nómina	4,092.97	0.00	4,092.97
82210	5398011	Impuesto A La Nómina	9,394.50	-1,211.00	8,183.50
82210	5398011	Impuesto A La Nómina	33,266.47	0.00	33,266.47
82210	5398011	Impuesto A La Nómina	66,037.73	-9,734.00	56,303.73
82210	5398011	Impuesto A La Nómina	1,263.80	0.00	1,263.80
82210	5398011	Impuesto A La Nómina	3,957.63	-584.00	3,373.63
82210	5398011	Impuesto A La Nómina	31,006.49	0.00	31,006.49
82210	5398011	Impuesto A La Nómina	78,995.60	-15,932.00	63,063.60
82210	5442021	Becas Estudiantes	26,770.00	-7,874.00	18,896.00
82210	5515011	Equipo De Cómputo Y De Tecnología	8,795.17	0.00	8,795.17
82210	5519011	Otros Mobiliarios Y Equipos De	-7,300.32	3,650.16	-3,650.16

Balanza a Detalle a 31 de mayo 2018

Plan de Cuentas	Objeto del Gasto	Descripción	Saldo Inicial	Actv Periodo	Saldo Final
82210	5521011	Equipos y aparatos audiovisuales	0.04	0.00	0.04
82210	5523011	Cámaras fotográficas y de video	0.16	0.00	0.16
82210	5531011	Equipo Médico Y De Laboratorio	88,050.00	0.00	88,050.00
82210	5597011	LICENCIAS INFORMATICAS E INTELECTUALES	309,976.00	-2,201,680.00	-1,891,704.00
82310	5113011	Sueldo Base Al Personal Permanente	-48,545.48	0.00	-48,545.48
82310	5113011	Sueldo Base Al Personal Permanente	-28,738.07	0.00	-28,738.07
82310	5113011	Sueldo Base Al Personal Permanente	357,606.64	0.00	357,606.64
82310	5113011	Sueldo Base Al Personal Permanente	-11,296.31	0.00	-11,296.31
82310	5113011	Sueldo Base Al Personal Permanente	21,359.26	0.00	21,359.26
82310	5113011	Sueldo Base Al Personal Permanente	32,510.00	0.00	32,510.00
82310	5131011	Prima quinquenal por años de servicios e	-295.19	0.00	-295.19
82310	5131021	Acreditación por años de servicio en la	-32,510.00	0.00	-32,510.00
82310	5141021	Cuotas Del IMSS	-477.83	0.00	-477.83
82310	5141021	Cuotas Del IMSS	5,077.32	0.00	5,077.32
82310	5141021	Cuotas Del IMSS	-327.90	0.00	-327.90
82310	5141021	Cuotas Del IMSS	-4,271.59	0.00	-4,271.59
82310	5152011	Liquidaciones Por Indemnización	-268,380.97	0.00	-268,380.97
82310	5152031	Antigüedad	-81,129.60	0.00	-81,129.60
82310	5152031	Antigüedad	81,129.60	0.00	81,129.60
82310	5154061	Despensa	-2,669.40	0.00	-2,669.40
82310	5154061	Despensa	-854.85	0.00	-854.85
82310	5154061	Despensa	-8,330.78	0.00	-8,330.78
82310	5154061	Despensa	-19,709.70	0.00	-19,709.70
82310	5154061	Despensa	9,854.85	0.00	9,854.85
82310	5211011	Materiales Útiles Y Equipos Menores De O	0.00	70,001.00	70,001.00
82310	5214011	Mat. Útiles Y Equipo Menores De Tecnolo	0.00	40,000.00	40,000.00
82310	5215011	Material Impreso e información digital.	-71,114.27	0.00	-71,114.27
82310	5216011	Material De Limpieza	0.00	-221.99	-221.99
82310	5221011	Productos Alimenticios Para Personas	0.00	432.00	432.00
82310	5222011	Productos alimenticios para animales	17,405.00	0.00	17,405.00
82310	5246011	Material Eléctrico Y Electrónico	30,000.00	0.00	30,000.00
82310	5246011	Material Eléctrico Y Electrónico	-180,244.00	0.00	-180,244.00
82310	5249021	Otros Materiales Y Artículos De Construc	-70,000.00	0.00	-70,000.00
82310	5261011	Combustibles, Lubricantes Y Aditivos Par	-49,286.21	0.00	-49,286.21
82310	5261011	Combustibles, Lubricantes Y Aditivos Par	0.00	-110,001.00	-110,001.00
82310	5271011	Vestuario Y Uniformes	20,000.00	0.00	20,000.00
82310	5291011	Herramientas Menores	42.00	0.00	42.00
82310	5294011	Refacciones Y Accesorios menores De Equi	1,601.79	0.00	1,601.79
82310	5294011	Refacciones Y Accesorios menores De Equi	-2.85	0.00	-2.85
82310	5296011	Refacciones y accesorios menores de Equi	-6,859.20	-210.01	-7,069.21
82310	5296012	Neumáticos para transporte.	5,215.41	0.00	5,215.41
82310	5318011	Servicios Postales Y Telegráficos	0.00	7,643.00	7,643.00
82310	5331011	Servicios Legales De Contabilidad, Audit	-12,760.00	0.00	-12,760.00
82310	5331011	Servicios Legales De Contabilidad, Audit	52,562.00	61,450.81	114,012.81
82310	5333031	Otros Servicios Técnicos O Profesionales	0.00	-5,000.00	-5,000.00
82310	5334011	Servicios De Capacitación	-294,154.00	0.00	-294,154.00
82310	5334011	Servicios De Capacitación	-227,343.00	0.00	-227,343.00
82310	5336011	Impresiones De Documentos Oficiales Para	0.00	34,292.00	34,292.00
82310	5336021	Publicaciones Oficiales P/Difusión E Inf	0.00	12,389.95	12,389.95
82310	5336021	Publicaciones Oficiales P/Difusión E Inf	0.00	5,000.00	5,000.00
82310	5336051	Publicaciones Oficiales Para Difusión E	0.00	13,200.00	13,200.00
82310	5341011	Servicios Financieros Y Bancarios	-20.95	-2.29	-23.24

Balanza a Detalle a 31 de mayo 2018

Plan de Cuentas	Objeto del Gasto	Descripción	Saldo Inicial	Actv Periodo	Saldo Final
82310	5341011	Servicios Financieros Y Bancarios	32,944.91	-1,414.17	31,530.74
82310	5341011	Servicios Financieros Y Bancarios	-33.11	-28.81	-61.92
82310	5341011	Servicios Financieros Y Bancarios	-1.51	-0.26	-1.77
82310	5341011	Servicios Financieros Y Bancarios	-19,194.02	-3,255.37	-22,449.39
82310	5341011	Servicios Financieros Y Bancarios	-36,518.40	-3,304.03	-39,822.43
82310	5344011	Seguros De Responsabilidad Patrimonial Y	-44,679.80	0.00	-44,679.80
82310	5345011	Seguro De Bienes Patrimoniales	-15,529.99	-7,643.00	-23,172.99
82310	5345011	Seguro De Bienes Patrimoniales	-8,463.30	0.00	-8,463.30
82310	5351011	Conservación Y Mantenimiento Menor De In	-12,635.68	-32,413.03	-45,048.71
82310	5352011	Mantenimiento y conservación de mobiliar	-603.20	0.00	-603.20
82310	5352021	Mantenimiento Y Conservación De Equipo D	-534.00	0.00	-534.00
82310	5353011	Instalación, reparación y mantenimiento	0.00	-3,650.16	-3,650.16
82310	5354011	Instalación, Reparación y Mantenimiento	-3,767.68	0.00	-3,767.68
82310	5355011	Reparación Y Mantenimiento De Equipo De	-21,851.76	0.00	-21,851.76
82310	5355011	Reparación Y Mantenimiento De Equipo De	0.00	74,080.66	74,080.66
82310	5358011	Servicio De Limpieza Y Manejo De Desecho	-112.00	0.00	-112.00
82310	5361011	Dif Radio Y Tv Actividades Gubernamental	580.00	0.00	580.00
82310	5361011	Dif Radio Y Tv Actividades Gubernamental	-580.00	0.00	-580.00
82310	5362011	Difusión Por Radio, Televisión Y Otros Y	0.00	-1,477.84	-1,477.84
82310	5362011	Difusión Por Radio, Televisión Y Otros Y	-580.00	0.00	-580.00
82310	5362011	Difusión Por Radio, Televisión Y Otros Y	-27,197.36	0.00	-27,197.36
82310	5366011	Servicio de creación y difusión de conte	27,777.36	-37,377.38	-9,600.02
82310	5371021	Pasajes Aéreos Nacionales	-4,669.00	0.00	-4,669.00
82310	5372011	Pasajes terrestres estatales	3,770.44	17,309.26	21,079.70
82310	5372011	Pasajes terrestres estatales	-54,552.36	0.00	-54,552.36
82310	5372021	Pasajes Terrestres Nacionales	-3,197.44	14,288.64	11,091.20
82310	5375011	Viáticos estatales	-573.00	-541.00	-1,114.00
82310	5375021	Viáticos Nacionales En El País	4,669.00	-5,140.00	-471.00
82310	5382011	Gastos De Orden Social Y Cultural	35,783.19	99,019.14	134,802.33
82310	5383011	Congresos Y Convenciones	44,894.81	0.00	44,894.81
82310	5383011	Congresos Y Convenciones	-117,004.00	47,377.38	-69,626.62
82310	5385011	Gastos De Representación	15,848.98	0.00	15,848.98
82310	5385011	Gastos De Representación	-8,764.40	-7,138.90	-15,903.30
82310	5392011	Impuestos Y Derechos	0.00	-287,669.53	-287,669.53
82310	5398011	Impuesto A La Nómina	8,463.30	0.00	8,463.30
82310	5442021	Becas Estudiantes	-231,733.00	0.00	-231,733.00
82310	5515011	Equipo De Cómputo Y De Tecnologia	-68,933.05	0.00	-68,933.05
82310	5519011	Otros Mobiliarios Y Equipos De	-3,650.16	0.00	-3,650.16
82310	5521011	Equipos y aparatos audiovisuales	-0.04	0.00	-0.04
82310	5523011	Cámaras fotográficas y de video	-0.16	0.00	-0.16
82310	5531011	Equipo Médico Y De Laboratorio	-88,050.00	0.00	-88,050.00
82310	5597011	LICENCIAS INFORMATICAS E INTELECTUALES	-309,976.00	0.00	-309,976.00
82410	5211011	Materiales Útiles Y Equipos Menores De O	2,781.04	0.00	2,781.04
82410	5214011	Mat. Útiles Y Equipo Menores De Tecnolo	25,900.88	3,396.48	29,297.36
82410	5215011	Material Impreso e información digital.	142,224.00	0.00	142,224.00
82410	5216011	Material De Limpieza	25,221.88	256,909.80	282,131.68
82410	5221011	Productos Alimenticios Para Personas	17,360.00	1,008.00	18,368.00
82410	5255041	Otros Materiales, Accesorios Y Suministr	54,827.85	-18,276.01	36,551.84
82410	5261011	Combustibles, Lubricantes Y Aditivos Par	425,000.73	340,000.56	765,001.29
82410	5271011	Vestuario Y Uniformes	117,450.00	0.00	117,450.00
82410	5291011	Herramientas Menores	18,888.42	5,976.73	24,865.15
82410	5296011	Refacciones y accesorios menores de Equi	9,471.22	0.00	9,471.22

Balanza a Detalle a 31 de mayo 2018

Plan de Cuentas	Objeto del Gasto	Descripción	Saldo Inicial	Actv Periodo	Saldo Final
82410	5311011	Energía Eléctrica	90,566.00	44,642.00	135,208.00
82410	5313011	Agua	10,208.00	15,312.00	25,520.00
82410	5317011	Servicio De Acceso De Internet, Redes Y	0.00	33,640.00	33,640.00
82410	5317011	Servicio De Acceso De Internet, Redes Y	82,940.00	0.00	82,940.00
82410	5323011	Arrendamiento De Mobiliario Y	41,694.68	19,626.28	61,320.96
82410	5331011	Servicios Legales De Contabilidad, Audit	25,520.00	0.00	25,520.00
82410	5333031	Otros Servicios Técnicos O Profesionales	2,500,025.04	-8,440.16	2,491,584.88
82410	5336011	Impresiones De Documentos Oficiales Para	2,679.60	-2,679.60	0.00
82410	5338011	Servicios De Vigilancia	1,563,100.09	-53,900.00	1,509,200.09
82410	5344011	Seguros De Responsabilidad Patrimonial Y	31,880.00	0.00	31,880.00
82410	5345011	Seguro De Bienes Patrimoniales	34,844.30	0.00	34,844.30
82410	5351011	Conservación Y Mantenimiento Menor De Un	0.00	302,760.00	302,760.00
82410	5355011	Reparación Y Mantenimiento De Equipo De	284,295.88	7,458.98	291,754.86
82410	5358011	Servicio De Limpieza Y Manejo De Desecho	1,290,848.00	-31,552.00	1,259,296.00
82410	5359011	Servicios De Jardinería Y Fumigación	164,024.00	-4,872.00	159,152.00
82410	5361011	Dif Radio Y Tv Actividades Gubernamental	8,816.00	0.00	8,816.00
82410	5361011	Dif Radio Y Tv Actividades Gubernamental	1,160.00	0.00	1,160.00
82410	5362011	Difusión Por Radio, Televisión Y Otros Y	62,254.88	0.00	62,254.88
82410	5366011	Servicio de creación y difusión de conte	221,199.98	299,600.14	520,800.12
82410	5382011	Gastos De Orden Social Y Cultural	9,715.64	31,445.89	41,161.53
82410	5392011	Impuestos Y Derechos	5,616.00	0.00	5,616.00
82410	5515011	Equipo De Cómputo Y De Tecnología	40,091.92	0.00	40,091.92
82410	5519011	Otros Mobiliarios Y Equipos De	10,950.48	-3,650.16	7,300.32
82410	5597011	LICENCIAS INFORMATICAS E INTELECTUALES	0.00	1,981,512.00	1,981,512.00
82510	5255041	Otros Materiales, Accesorios Y Suministr	0.00	0.04	0.04
82510	5261011	Combustibles, Lubricantes Y Aditivos Par	20,000.01	-20,000.01	0.00
82510	5291011	Herramientas Menores	0.02	-0.01	0.01
82510	5345011	Seguro De Bienes Patrimoniales	0.01	0.00	0.01
82510	5382011	Gastos De Orden Social Y Cultural	4,857.82	-4,857.81	0.01
82610	5131011	Prima quinquenal por años de servicios e	1,036.00	0.00	1,036.00
82610	5261011	Combustibles, Lubricantes Y Aditivos Par	9,655.13	11,724.05	21,379.18
82610	5291011	Herramientas Menores	0.00	412.19	412.19
82610	5317011	Servicio De Acceso De Internet, Redes Y	2,678.08	0.00	2,678.08
82610	5317011	Servicio De Acceso De Internet, Redes Y	11,440.00	5,720.00	17,160.00
82610	5333031	Otros Servicios Técnicos O Profesionales	217,227.12	-184,448.74	32,778.38
82610	5344011	Seguros De Responsabilidad Patrimonial Y	2,198.62	0.00	2,198.62
82610	5345011	Seguro De Bienes Patrimoniales	3,383.06	0.00	3,383.06
82610	5355011	Reparación Y Mantenimiento De Equipo De	1,613.44	-1,613.44	0.00
82610	5361011	Dif Radio Y Tv Actividades Gubernamental	80.00	0.00	80.00
82610	5382011	Gastos De Orden Social Y Cultural	0.00	670.04	670.04
82710	5113011	Sueldo Base Al Personal Permanente	301,128.51	0.00	301,128.51
82710	5113011	Sueldo Base Al Personal Permanente	128,213.50	111,413.50	239,627.00
82710	5113011	Sueldo Base Al Personal Permanente	160,279.14	0.00	160,279.14
82710	5113011	Sueldo Base Al Personal Permanente	59,826.38	55,026.38	114,852.76
82710	5113011	Sueldo Base Al Personal Permanente	1,106,115.98	0.00	1,106,115.98
82710	5113011	Sueldo Base Al Personal Permanente	435,103.72	388,373.80	823,477.52
82710	5113011	Sueldo Base Al Personal Permanente	65,090.34	0.00	65,090.34
82710	5113011	Sueldo Base Al Personal Permanente	28,096.78	23,296.78	51,393.56
82710	5113011	Sueldo Base Al Personal Permanente	1,361,400.28	0.00	1,361,400.28
82710	5113011	Sueldo Base Al Personal Permanente	525,760.04	476,533.38	1,002,293.42
82710	5131011	Prima quinquenal por años de servicios e	1,554.00	0.00	1,554.00
82710	5131011	Prima quinquenal por años de servicios e	518.00	518.00	1,036.00



Balanza a Detalle a 31 de mayo 2018


Plan de Cuentas	Objeto del Gasto	Descripción	Saldo Inicial	Actv Periodo	Saldo Final
82710	5131011	Prima quinquenal por años de servicios e	2,072.00	0.00	2,072.00
82710	5131011	Prima quinquenal por años de servicios e	1,036.00	1,036.00	2,072.00
82710	5131011	Prima quinquenal por años de servicios e	5,355.00	0.00	5,355.00
82710	5131011	Prima quinquenal por años de servicios e	2,952.00	2,952.00	5,904.00
82710	5131021	Acreditación por años de servicio en la	32,510.00	0.00	32,510.00
82710	5132011	Primas De Vacaciones Y Dominical	9,501.10	0.00	9,501.10
82710	5132031	Gratificación De Fin De Año	31,670.33	0.00	31,670.33
82710	5141021	Cuotas Del IMSS	35,991.00	0.00	35,991.00
82710	5141021	Cuotas Del IMSS	0.00	12,233.13	12,233.13
82710	5141021	Cuotas Del IMSS	17,126.37	0.00	17,126.37
82710	5141021	Cuotas Del IMSS	0.00	5,439.32	5,439.32
82710	5141021	Cuotas Del IMSS	114,241.51	0.00	114,241.51
82710	5141021	Cuotas Del IMSS	0.00	39,469.05	39,469.05
82710	5141021	Cuotas Del IMSS	8,396.28	0.00	8,396.28
82710	5141021	Cuotas Del IMSS	0.00	2,779.72	2,779.72
82710	5141021	Cuotas Del IMSS	141,677.82	0.00	141,677.82
82710	5141021	Cuotas Del IMSS	0.00	47,358.75	47,358.75
82710	5143011	Aportaciones Al Sistema De Ahorro Para E	12,304.44	0.00	12,304.44
82710	5143011	Aportaciones Al Sistema De Ahorro Para E	0.00	14,203.12	14,203.12
82710	5143011	Aportaciones Al Sistema De Ahorro Para E	6,760.22	0.00	6,760.22
82710	5143011	Aportaciones Al Sistema De Ahorro Para E	0.00	7,092.31	7,092.31
82710	5143011	Aportaciones Al Sistema De Ahorro Para E	42,359.08	0.00	42,359.08
82710	5143011	Aportaciones Al Sistema De Ahorro Para E	0.00	47,519.27	47,519.27
82710	5143011	Aportaciones Al Sistema De Ahorro Para E	2,745.36	0.00	2,745.36
82710	5143011	Aportaciones Al Sistema De Ahorro Para E	0.00	2,941.36	2,941.36
82710	5143011	Aportaciones Al Sistema De Ahorro Para E	52,700.35	0.00	52,700.35
82710	5143011	Aportaciones Al Sistema De Ahorro Para E	0.00	58,396.62	58,396.62
82710	5144011	Seguro De Vida	0.00	44,739.80	44,739.80
82710	5152011	Liquidaciones Por Indemnización	268,380.97	0.00	268,380.97
82710	5152031	Antigüedad	81,129.60	0.00	81,129.60
82710	5154061	Despensa	15,750.00	0.00	15,750.00
82710	5154061	Despensa	5,250.00	5,250.00	10,500.00
82710	5154061	Despensa	4,500.00	0.00	4,500.00
82710	5154061	Despensa	1,500.00	1,500.00	3,000.00
82710	5154061	Despensa	46,725.00	0.00	46,725.00
82710	5154061	Despensa	15,750.00	15,750.00	31,500.00
82710	5154061	Despensa	4,500.00	0.00	4,500.00
82710	5154061	Despensa	1,500.00	1,500.00	3,000.00
82710	5154061	Despensa	46,200.00	0.00	46,200.00
82710	5154061	Despensa	15,750.00	15,750.00	31,500.00
82710	5211011	Materiales Útiles Y Equipos Menores De O	5,819.04	1,219.42	7,038.46
82710	5214011	Mat. Útiles Y Equipo Menores De Tecnolo	12,950.44	2,677.54	15,627.98
82710	5215011	Material Impreso e información digital.	71,112.00	0.00	71,112.00
82710	5216011	Material De Limpieza	12,932.34	12,845.49	25,777.83
82710	5216011	Material De Limpieza	0.00	221.99	221.99
82710	5221011	Productos Alimenticios Para Personas	5,551.50	3,529.06	9,080.56
82710	5246011	Material Eléctrico Y Electrónico	2,383.39	0.00	2,383.39
82710	5249021	Otros Materiales Y Artículos De Construc	4,341.75	0.00	4,341.75
82710	5255041	Otros Materiales, Accesorios Y Suministr	0.00	18,275.97	18,275.97
82710	5261011	Combustibles, Lubricantes Y Aditivos Par	5,141.98	0.00	5,141.98
82710	5261011	Combustibles, Lubricantes Y Aditivos Par	85,045.49	73,275.95	158,321.44
82710	5272011	Prendas De Seguridad Y Protección Person	2,611.46	232.07	2,843.53


Balanza a Detalle a 31 de mayo 2018


Plan de Cuentas	Objeto del Gasto	Descripción	Saldo Inicial	Actv Periodo	Saldo Final
82710	5273011	Artículos Deportivos	883.50	0.00	883.50
82710	5291011	Herramientas Menores	9,871.22	2,576.17	12,447.39
82710	5294011	Refacciones Y Accesorios menores De Equi	273.81	0.00	273.81
82710	5295011	Refacciones y Accesorios menores de equi	18,633.20	0.00	18,633.20
82710	5296011	Refacciones y accesorios menores de Equi	6,859.20	210.01	7,069.21
82710	5298011	Refacciones y accesorios menores de maqu	584.57	457.18	1,041.75
82710	5311011	Energía Eléctrica	63,291.00	22,321.00	85,612.00
82710	5312011	Gas	1,002.59	0.00	1,002.59
82710	5313011	Agua	5,104.00	7,656.00	12,760.00
82710	5315011	Telefonía Celular	11,046.83	100.00	11,146.83
82710	5317011	Servicio De Acceso De Internet, Redes Y	16,738.00	16,820.00	33,558.00
82710	5317011	Servicio De Acceso De Internet, Redes Y	154,440.00	35,750.00	190,190.00
82710	5323011	Arrendamiento De Mobiliario Y	20,847.34	9,813.14	30,660.48
82710	5331011	Servicios Legales De Contabilidad, Audit	12,760.00	0.00	12,760.00
82710	5333031	Otros Servicios Técnicos O Profesionales	604,074.92	192,020.06	796,094.98
82710	5333031	Otros Servicios Técnicos O Profesionales	0.00	5,000.00	5,000.00
82710	5336011	Impresiones De Documentos Oficiales Para	1,339.80	2,679.60	4,019.40
82710	5336011	Impresiones De Documentos Oficiales Para	3,636.60	0.00	3,636.60
82710	5336021	Publicaciones Oficiales P/Difusión E Inf	2,610.00	0.00	2,610.00
82710	5336051	Publicaciones Oficiales Para Difusión E	1,252.80	0.00	1,252.80
82710	5338011	Servicios De Vigilancia	89,400.04	53,900.00	143,300.04
82710	5341011	Servicios Financieros Y Bancarios	19,437.40	7,204.58	26,641.98
82710	5344011	Seguros De Responsabilidad Patrimonial Y	58,481.18	-44,739.80	13,741.38
82710	5345011	Seguro De Bienes Patrimoniales	21,144.18	0.00	21,144.18
82710	5345011	Seguro De Bienes Patrimoniales	8,463.30	0.00	8,463.30
82710	5351011	Conservación Y Mantenimiento Menor De In	7,154.21	37,894.50	45,048.71
82710	5352011	Mantenimiento y conservación de mobiliar	0.00	602.99	602.99
82710	5352021	Mantenimiento Y Conservación De Equipo D	534.00	0.00	534.00
82710	5353011	Instalación, reparación y mantenimiento	0.00	3,650.16	3,650.16
82710	5354011	Instalación, Reparación y Mantenimiento	3,767.68	0.00	3,767.68
82710	5355011	Reparación Y Mantenimiento De Equipo De	38,270.76	21,080.78	59,351.54
82710	5358011	Servicio De Limpieza Y Manejo De Desecho	81,664.00	31,552.00	113,216.00
82710	5359011	Servicios De Jardinería Y Fumigación	4,872.00	4,872.00	9,744.00
82710	5361011	Dif Radio Y Tv Actividades Gubernamental	25,527.43	0.00	25,527.43
82710	5361011	Dif Radio Y Tv Actividades Gubernamental	500.00	0.00	500.00
82710	5362011	Difusión Por Radio, Televisión Y Otros Y	539.40	1,477.84	2,017.24
82710	5362011	Difusión Por Radio, Televisión Y Otros Y	17,917.36	0.00	17,917.36
82710	5366011	Servicio de creación y difusión de conte	20,800.00	21,399.95	42,199.95
82710	5371021	Pasajes Aéreos Nacionales	9,669.00	0.00	9,669.00
82710	5372011	Pasajes terrestres estatales	10,906.85	4,465.30	15,372.15
82710	5372021	Pasajes Terrestres Nacionales	24,473.03	9,830.43	34,303.46
82710	5375011	Viáticos estatales	573.00	541.00	1,114.00
82710	5375021	Viáticos Nacionales En El País	25,472.42	12,594.01	38,066.43
82710	5382011	Gastos De Orden Social Y Cultural	19,358.99	35,531.27	54,890.26
82710	5383011	Congresos Y Convenciones	20,000.00	0.00	20,000.00
82710	5383011	Congresos Y Convenciones	37,004.00	15,856.63	52,860.63
82710	5385011	Gastos De Representación	7,484.34	0.00	7,484.34
82710	5385011	Gastos De Representación	8,764.40	7,138.90	15,903.30
82710	5392011	Impuestos Y Derechos	4,836.53	246,810.00	251,646.53
82710	5398011	Impuesto A La Nómina	6,616.00	0.00	6,616.00
82710	5398011	Impuesto A La Nómina	0.00	2,645.00	2,645.00
82710	5398011	Impuesto A La Nómina	2,997.00	0.00	2,997.00

Balanza a Detalle a 31 de mayo 2018

Plan de Cuentas	Objeto del Gasto	Descripción	Saldo Inicial	Actv Periodo	Saldo Final
82710	5398011	Impuesto A La Nómina	0.00	1,211.00	1,211.00
82710	5398011	Impuesto A La Nómina	22,959.00	0.00	22,959.00
82710	5398011	Impuesto A La Nómina	0.00	9,734.00	9,734.00
82710	5398011	Impuesto A La Nómina	1,723.00	0.00	1,723.00
82710	5398011	Impuesto A La Nómina	0.00	584.00	584.00
82710	5398011	Impuesto A La Nómina	28,611.00	0.00	28,611.00
82710	5398011	Impuesto A La Nómina	0.00	15,932.00	15,932.00
82710	5442021	Becas Estudiantes	204,963.00	7,874.00	212,837.00
82710	5515011	Equipo De Cómputo Y De Tecnologia	20,045.96	0.00	20,045.96
82710	5597011	LICENCIAS INFORMATICAS E INTELECTUALES	0.00	220,168.00	220,168.00
			0.00	0.00	0.00


C. Iris García Gutiérrez
 Jefe de Departamento de de Recursos
 Financieros, Programación y Contabilidad
 Elaboró


C.P. Fabiola Velázquez Chaparro
 Directora de Administración y Finanzas
 Revisó


M. en E. Arturo Adolfo Vallejo Casanova
 Rector
 Autorizó

PRESUPUESTO DE EGRESOS ACUMULADO AL 31 DE MAYO 2018

CONCEPTO	AUTORIZADO	AMP/DISM	ACTUALIZADO	COMPROMISO	EJERCIDO	POR EJERCER
Presupuesto						
1000 SERVICIOS PERSONALES	20,423,968.48	0.00	20,423,968.48	0.00	6,581,529.39	13,842,439.09
2000 MATERIALES Y SUMINISTROS	1,020,749.00	303,242.33	1,323,991.33	7,830.00	382,307.16	933,854.17
3000 SERVICIOS GENERALES	5,956,003.52	698,030.90	6,654,034.42	894,144.10	2,380,941.92	3,378,948.40
4000 TRANSFERENCIAS, ASIGNACIONES...	0.00	231,733.00	231,733.00	0.00	212,837.00	18,896.00
5000 BIENES MUEBLES	0.00	470,609.41	470,609.41	0.00	240,213.96	230,395.45
TOTALES	27,400,721.00	1,703,615.64	29,104,336.64	901,974.10	9,797,829.43	18,404,533.11
Recurso Estatal						
1000 SERVICIOS PERSONALES	9,868,027.09	0.00	9,868,027.09	0.00	3,950,259.05	5,917,768.04
2000 MATERIALES Y SUMINISTROS	155,512.00	49,286.21	204,798.21	0.00	30,919.81	173,878.40
3000 SERVICIOS GENERALES	2,736,090.91	21,875.00	2,757,965.91	0.00	1,021,410.45	1,736,555.46
4000 TRANSFERENCIAS, ASIGNACIONES...	0.00	0.00	0.00	0.00	0.00	0.00
5000 BIENES INMUEBLES	0.00	0.00	0.00	0.00	0.00	0.00
TOTALES	12,759,630.00	71,161.21	12,830,791.21	0.00	5,002,589.31	7,828,201.90
Recurso Federal						
1000 SERVICIOS PERSONALES	10,555,941.39	0.00	10,555,941.39	0.00	2,631,270.34	7,924,671.05
2000 MATERIALES Y SUMINISTROS	0.00	0.00	0.00	0.00	0.00	0.00
3000 SERVICIOS GENERALES	188,640.61	61.92	188,702.53	0.00	38,569.30	150,133.23
4000 TRANSFERENCIAS, ASIGNACIONES...	0.00	0.00	0.00	0.00	0.00	0.00
5000 BIENES MUEBLES	0.00	0.00	0.00	0.00	0.00	0.00
TOTALES	10,744,582.00	61.92	10,744,643.92	0.00	2,669,839.64	8,074,804.28
Recurso Propio						
1000 SERVICIOS PERSONALES	0.00	0.00	0.00	0.00	0.00	0.00
2000 MATERIALES Y SUMINISTROS	865,237.00	2,595.00	867,832.00	7,830.00	280,275.35	579,726.65
3000 SERVICIOS GENERALES	3,031,272.00	37,771.03	3,069,043.03	894,144.10	1,320,962.17	853,936.76
4000 TRANSFERENCIAS, ASIGNACIONES...	0.00	231,733.00	231,733.00	0.00	212,837.00	18,896.00
5000 BIENES MUEBLES	0.00	72,583.21	72,583.21	0.00	20,045.96	52,537.25
TOTALES	3,896,509.00	344,682.24	4,241,191.24	901,974.10	1,834,120.48	1,505,096.66
Recurso PROMEP						
1000 SERVICIOS PERSONALES	0.00	0.00	0.00	0.00	0.00	0.00
2000 MATERIALES Y SUMINISTROS	0.00	180,244.00	180,244.00	0.00	0.00	180,244.00
3000 SERVICIOS GENERALES	0.00	321,717.79	321,717.79	0.00	0.00	321,717.79
4000 TRANSFERENCIAS, ASIGNACIONES...	0.00	0.00	0.00	0.00	0.00	0.00
5000 BIENES MUEBLES	0.00	88,050.00	88,050.00	0.00	0.00	88,050.00
TOTALES	0.00	590,011.79	590,011.79	0.00	0.00	590,011.79
Recurso FAM						
1000 RECURSOS MATERIALES	0.00	0.00	0.00	0.00	0.00	0.00
2000 MATERIALES Y SUMINISTROS	0.00	2.85	2.85	0.00	0.00	2.85
3000 SERVICIOS GENERALES	0.00	1.77	1.77	0.00	0.00	1.77
4000 TRANSFERENCIAS, ASIGNACIONES...	0.00	0.00	0.00	0.00	0.00	0.00
5000 BIENES MUEBLES	0.00	0.20	0.20	0.00	0.00	0.20
TOTALES	0.00	4.82	4.82	0.00	0.00	4.82
RECURSO PFCE						
1000 RECURSOS MATERIALES	0.00	0.00	0.00	0.00	0.00	0.00
2000 MATERIALES Y SUMINISTROS	0.00	71,114.27	71,114.27	0.00	71,112.00	2.27
3000 SERVICIOS GENERALES	0.00	316,603.39	316,603.39	0.00	0.00	316,603.39
5000 BIENES MUEBLES	0.00	309,976.00	309,976.00	0.00	220,168.00	89,808.00
TOTALES	0.00	697,693.66	697,693.66	0.00	291,280.00	406,413.66
GRAN TOTAL	27,400,721.00	1,703,615.64	29,104,336.64	901,974.10	9,797,829.43	18,404,533.11

C. Inés García Gutiérrez
Jefe de Departamento de Recursos
Financieros, Programación y Contabilidad
Elaboro

C.P. Fabiola Velázquez Chaparro
Directora de Administración y Finanzas
Reviso

M. en E. Arturo Adolfo Vallejo Casanova
Rector
Autorizo

PRESUPUESTO DE EGRESOS DETALLE AL 31 DE MAYO 2018

LI	OBJETO	GTO	CC	CLAVE PROG	CVE FUN	FTE FIN	GTO S/A	TIPO GTO	PLAN DE CUENTAS	AUTORIZADO	AMP/DISM	ACTUALIZADO	COMPROMISO	EJERCIDO	POR EJERCER	COMPRAS
	5215011	PO01	41121E029413	253 52H	S	1	51210		0.00	0.00	0.00	0.00	0.00	0.00	0.00	0.00
	5215011	PO01	41121E029431	253 73M	S	1	51210		0.00	71,114.27	71,114.27	0.00	71,112.00	2.27	0.00	0.00
	5216011	PO01	41121E029431	253 01E	S	1	51210		120,000.00	0.00	120,000.00	0.00	25,777.83	94,222.17	0.00	0.00
	5216011	PO01	41121E029431	253 01G	S	1	51210		0.00	221.99	221.99	0.00	221.99	0.00	0.00	0.00
	5221011	PO01	41121E029431	253 01E	S	1	51220		0.00	0.00	0.00	0.00	0.00	0.00	0.00	0.00
	5221011	PO01	41121E029431	253 01G	S	1	51220		29,480.00	-432.00	29,048.00	0.00	9,080.56	19,967.44	0.00	0.00
	5222011	PO01	41121E029431	253 01E	S	1	51220		0.00	0.00	0.00	0.00	0.00	0.00	0.00	0.00
	5222011	PO01	41121E029431	253 01G	S	1	51220		17,405.00	-17,405.00	0.00	0.00	0.00	0.00	0.00	0.00
	5246011	PO01	41121E029431	253 01G	S	1	51240		87,000.00	-30,000.00	57,000.00	0.00	2,383.39	54,616.61	0.00	0.00
	5246011	PO01	41121E029431	253 74F	S	1	51240		0.00	180,244.00	180,244.00	0.00	0.00	180,244.00	0.00	0.00
	5249011	PO01	41121E029431	253 01G	S	1	51240		0.00	0.00	0.00	0.00	0.00	0.00	0.00	0.00
	5249021	PO01	41121E029431	253 01E	S	1	51240		0.00	0.00	0.00	0.00	0.00	0.00	0.00	0.00
	5249021	PO01	41121E029431	253 01G	S	1	51240		0.00	70,000.00	70,000.00	0.00	4,341.75	65,658.25	0.00	0.00
	5251011	PO01	41121E029413	253 01G	S	1	51250		40,000.00	0.00	40,000.00	0.00	0.00	40,000.00	0.00	0.00
	5251011	PO01	41121E029431	253 01G	S	1	51250		0.00	0.00	0.00	0.00	0.00	0.00	0.00	0.00
	5252011	PO01	41121E029431	253 01G	S	1	51250		10,000.00	0.00	10,000.00	0.00	0.00	10,000.00	0.00	0.00
	5253031	PO01	41121E029411	253 01G	S	1	51250		20,000.00	0.00	20,000.00	0.00	0.00	20,000.00	0.00	0.00
	5253031	PO01	41121E029431	253 01G	S	1	51250		0.00	0.00	0.00	0.00	0.00	0.00	0.00	0.00
	5255031	PO01	41121E029413	253 01E	S	1	51250		2,215.00	0.00	2,215.00	0.00	0.00	2,215.00	0.00	0.00
	5255031	PO01	41121E029413	253 01G	S	1	51250		788.00	0.00	788.00	0.00	0.00	788.00	0.00	0.00
	5255031	PO01	41121E029413	253 52H	S	1	51250		0.00	0.00	0.00	0.00	0.00	0.00	0.00	0.00
	5255041	PO01	41121E029413	253 01G	S	1	51250		20,000.00	0.00	20,000.00	0.00	18,276.01	1,723.99	0.00	0.00
	5255041	PO01	41121E029413	253 52H	S	1	51250		0.00	0.00	0.00	0.00	0.00	0.00	0.00	0.00
	5261011	PO01	41121E029431	253 01E	S	1	51260		33,297.00	49,286.21	82,583.21	0.00	5,141.98	77,441.23	0.00	0.00
	5261011	PO01	41121E029431	253 01G	S	1	51260		163,776.00	110,001.00	273,777.00	0.00	179,700.62	94,076.38	0.00	0.00
	5261011	PO01	41121E029431	253 27C	S	1	51260		0.00	0.00	0.00	0.00	0.00	0.00	0.00	0.00
	5271011	PO01	41121E029431	253 01E	S	1	51270		0.00	0.00	0.00	0.00	0.00	0.00	0.00	0.00
	5271011	PO01	41121E029431	253 01G	S	1	51270		52,000.00	-20,000.00	32,000.00	7,830.00	0.00	24,170.00	0.00	7,830.00
	5271011	PO01	41121E029431	253 27C	S	1	51270		0.00	0.00	0.00	0.00	0.00	0.00	0.00	0.00
	5272011	PO01	41121E029431	253 01G	S	1	51270		30,000.00	0.00	30,000.00	0.00	2,843.53	27,156.47	0.00	0.00
	5273011	PO01	41121E029413	253 01G	S	1	51270		10,000.00	0.00	10,000.00	0.00	883.50	9,116.50	0.00	0.00
	5291011	PO01	41121E029431	253 01E	S	1	51290		0.00	0.00	0.00	0.00	0.00	0.00	0.00	0.00
	5291011	PO01	41121E029431	253 01G	S	1	51290		30,000.00	-42.00	29,958.00	0.00	12,859.59	17,098.41	0.00	0.00
	5292011	PO01	41121E029431	253 01G	S	1	51290		0.00	0.00	0.00	0.00	0.00	0.00	0.00	0.00
	5294011	PO01	41121E029413	253 01G	S	1	51290		0.00	0.00	0.00	0.00	0.00	0.00	0.00	0.00
	5294011	PO01	41121E029431	253 01G	S	1	51290		10,000.00	-1,601.79	8,398.21	0.00	273.81	8,124.40	0.00	0.00
	5294011	PO01	41121E029431	253 52H	S	1	51290		0.00	2.85	2.85	0.00	0.00	2.85	0.00	0.00
	5295011	PO01	41121E029413	253 01G	S	1	51290		0.00	0.00	0.00	0.00	0.00	0.00	0.00	0.00
	5295011	PO01	41121E029431	253 01G	S	1	51290		18,633.21	0.00	18,633.21	0.00	18,633.20	0.01	0.00	0.00
	5295011	PO01	41121E029431	253 52H	S	1	51290		0.00	0.00	0.00	0.00	0.00	0.00	0.00	0.00
	5296011	PO01	41121E029431	253 01G	S	1	51290		0.00	7,069.21	7,069.21	0.00	7,069.21	0.00	0.00	0.00
	5296012	PO01	41121E029431	253 01E	S	1	51290		0.00	0.00	0.00	0.00	0.00	0.00	0.00	0.00
	5296012	PO01	41121E029431	253 01G	S	1	51290		41,366.79	-5,215.41	36,151.38	0.00	0.00	36,151.38	0.00	0.00
	5296012	PO01	41121E029431	253 27C	S	1	51290		0.00	0.00	0.00	0.00	0.00	0.00	0.00	0.00
	5298011	PO01	41121E029431	253 01G	S	1	51290		3,392.00	0.00	3,392.00	0.00	1,041.75	2,350.25	0.00	0.00
3000 Servicios Generales																
	5311011	PO01	41121E029431	253 01E	S	1	51310		0.00	0.00	0.00	0.00	0.00	0.00	0.00	0.00
	5311011	PO01	41121E029431	253 01G	S	1	51310		256,598.00	0.00	256,598.00	0.00	85,612.00	170,986.00	0.00	0.00
	5312011	PO01	41121E029413	253 01G	S	1	51310		0.00	0.00	0.00	0.00	0.00	0.00	0.00	0.00
	5312011	PO01	41121E029431	253 01E	S	1	51310		5,000.00	0.00	5,000.00	0.00	1,002.59	3,997.41	0.00	0.00
	5313011	PO01	41121E029431	253 01E	S	1	51310		50,000.00	0.00	50,000.00	0.00	12,760.00	37,240.00	0.00	0.00
	5313011	PO01	41121E029431	253 01G	S	1	51310		0.00	0.00	0.00	0.00	0.00	0.00	0.00	0.00
	5315011	PO01	41121E029431	253 01E	S	1	51310		35,000.00	0.00	35,000.00	0.00	11,146.83	23,853.17	0.00	0.00
	5315011	PO01	41121E029431	253 01G	S	1	51310		0.00	0.00	0.00	0.00	0.00	0.00	0.00	0.00
	5317011	PO01	41121E029411	253 01E	S	1	51310		60,000.00	0.00	60,000.00	0.00	36,236.08	23,763.92	0.00	0.00
	5317011	PO01	41121E029431	253 01E	S	1	51310		0.00	0.00	0.00	0.00	0.00	0.00	0.00	0.00
	5317011	PO01	41121E029431	253 01G	S	1	51310		540,000.00	0.00	540,000.00	0.00	207,350.00	332,650.00	0.00	0.00
	5318011	PO01	41121E029431	253 01E	S	1	51310		22,643.00	-7,643.00	15,000.00	0.00	0.00	15,000.00	0.00	0.00
	5318011	PO01	41121E029431	253 01G	S	1	51310		0.00	0.00	0.00	0.00	0.00	0.00	0.00	0.00
	5323011	PO01	41121E029431	253 01G	S	1	51320		103,000.00	0.00	103,000.00	0.00	30,660.48	72,339.52	0.00	0.00
	5331011	PO01	41121E029413	253 01G	S	1	51330		0.00	12,760.00	12,760.00	0.00	12,760.00	0.00	0.00	0.00
	5331011	PO01	41121E029431	253 01E	S	1	51330		0.00	0.00	0.00	0.00	0.00	0.00	0.00	0.00
	5331011	PO01	41121E029431	253 01G	S	1	51330		132,562.00	-114,012.81	18,549.19	0.00	0.00	18,549.19	0.00	0.00
	5331011	PO01	41121E029431	253 73M	S	1	51330		0.00	0.00	0.00	0.00	0.00	0.00	0.00	0.00
	5333031	PO01	41121E029413	253 01E	S	1	51330		2,100,695.00	0.00	2,100,695.00	0.00	828,873.36	1,271,821.64	0.00	0.00
	5333031	PO01	41121E029431	253 01G	S	1	51330		0.00	5,000.00	5,000.00	0.00	5,000.00	0.00	0.00	0.00
	5334011	PO01	41121E029413	253 01G	S	1	51330		0.00	0.00	0.00	0.00	0.00	0.00	0.00	0.00
	5334011	PO01	41121E029431	253 73M	S	1	51330		0.00	294,154.00	294,154.00	0.00	0.00	294,154.00	0.00	0.00
	5334011	PO01	41121E029431	253 74F	S	1	51330		0.00	227,343.00	227,343.00	0.00	0.00	227,343.00	0.00	0.00
	5336011	PO01	41121E029413	253 01G	S	1	51330		90,000.00	-34,292.00	55,708.00	0.00	4,019.40	51,688.60	0.00	0.00
	5336011	PO01	41121E029431	253 01E	S	1	51330		0.00	0.00	0.00	0.00	0.00	0.00	0.00	0.00
	5336011	PO01	41121E029431	253 01G	S	1	51330		10,000.00	0.00	10,000.00	0.00	3,636.60	6,363.40	0.00	0.00
	5336021	PO01	41121E029411	253 01G	S	1	51330		15,000.00	-12,389.95	2,610.05	0.00	2,610.00	0.05	0.00	0.00
	5336021	PO01	41121E029412	253 01G	S	1	51330									

PRESUPUESTO DE EGRESOS DETALLE AL 31 DE MAYO 2018

LI	OBJETO	GTO	CC	CLAVE PROG	CVE FUN	FTE FIN	GTO S/A	TIPO GTO	PLAN DE CUENTAS	AUTORIZADO	AMP/DISM	ACTUALIZADO	COMPROMISO	EJERCIDO	POR EJERCER	COMPRAS
	5355011	PO01	41121E029431	253	27C	S	1	51350		0.00	0.00	0.00	0.00	0.00	0.00	0.00
	5357011	PO01	41121E029431	253	01E	S	1	51350		0.00	0.00	0.00	0.00	0.00	0.00	0.00
	5357011	PO01	41121E029431	253	01G	S	1	51350		0.00	0.00	0.00	0.00	0.00	0.00	0.00
	5357011	PO01	41121E029431	253	27C	S	1	51350		0.00	0.00	0.00	0.00	0.00	0.00	0.00
	5358011	PO01	41121E029431	253	01E	S	1	51350		0.00	0.00	0.00	0.00	0.00	0.00	0.00
	5358011	PO01	41121E029431	253	01G	S	1	51350		365,520.00	112.00	365,632.00	252,416.00	113,216.00	0.00	0.00
	5358021	PO01	41121E029431	253	01E	S	1	51350		0.00	0.00	0.00	0.00	0.00	0.00	0.00
	5358021	PO01	41121E029431	253	01G	S	1	51350		0.00	0.00	0.00	0.00	0.00	0.00	0.00
	5359011	PO01	41121E029431	253	01G	S	1	51350		53,592.00	0.00	53,592.00	43,848.00	9,744.00	0.00	0.00
	5361011	PO01	41121E029411	253	01G	S	1	51360		30,000.00	-580.00	29,420.00	0.00	25,527.43	3,892.57	0.00
	5361011	PO01	41121E029413	253	01G	S	1	51360		0.00	580.00	580.00	0.00	580.00	0.00	0.00
	5362011	PO01	41121E029411	253	01E	S	1	51360		0.00	0.00	0.00	0.00	0.00	0.00	0.00
	5362011	PO01	41121E029411	253	01G	S	1	51360		20,000.00	1,477.84	21,477.84	0.00	2,017.24	19,460.60	0.00
	5362011	PO01	41121E029413	253	01E	S	1	51360		0.00	0.00	0.00	0.00	0.00	0.00	0.00
	5362011	PO01	41121E029413	253	01G	S	1	51360		0.00	580.00	580.00	0.00	580.00	0.00	0.00
	5362011	PO01	41121E029421	253	01E	S	1	51360		0.00	0.00	0.00	0.00	0.00	0.00	0.00
	5362011	PO01	41121E029421	253	01G	S	1	51360		0.00	0.00	0.00	0.00	0.00	0.00	0.00
	5362011	PO01	41121E029421	253	01E	S	1	51360		0.00	27,197.36	27,197.36	9,280.00	17,917.36	0.00	0.00
	5362011	PO01	41121E029431	253	01E	S	1	51360		0.00	0.00	0.00	0.00	0.00	0.00	0.00
	5366011	PO01	41121E029411	253	01G	S	1	51360		190,000.00	9,600.02	199,600.02	157,400.07	42,199.95	0.00	0.00
	5366011	PO01	41121E029421	253	01G	S	1	51360		0.00	0.00	0.00	0.00	0.00	0.00	0.00
	5366011	PO01	41121E029431	253	01G	S	1	51360		0.00	0.00	0.00	0.00	0.00	0.00	0.00
	5371021	PO01	41121E029431	253	01G	S	1	51370		5,000.00	4,669.00	9,669.00	0.00	9,669.00	0.00	0.00
	5372011	PO01	41121E029431	253	01G	S	1	51370		50,000.00	-21,079.70	28,920.30	0.00	15,372.15	13,548.15	0.00
	5372011	PO01	41121E029431	253	74F	S	1	51370		0.00	54,552.36	54,552.36	0.00	0.00	54,552.36	0.00
	5372021	PO01	41121E029431	253	01G	S	1	51370		50,000.00	-11,091.20	38,908.80	0.00	34,303.46	4,605.34	0.00
	5372021	PO01	41121E029431	253	27C	S	1	51370		0.00	0.00	0.00	0.00	0.00	0.00	0.00
	5375011	PO01	41121E029431	253	01E	S	1	51370		20,000.00	0.00	20,000.00	0.00	0.00	20,000.00	0.00
	5375011	PO01	41121E029431	253	01G	S	1	51370		0.00	1,114.00	1,114.00	0.00	1,114.00	0.00	0.00
	5375011	PO01	41121E029431	253	27C	S	1	51370		0.00	0.00	0.00	0.00	0.00	0.00	0.00
	5375021	PO01	41121E029431	253	01G	S	1	51370		45,000.00	471.00	45,471.00	0.00	38,066.43	7,404.57	0.00
	5375021	PO01	41121E029431	253	27C	S	1	51370		0.00	0.00	0.00	0.00	0.00	0.00	0.00
	5382011	PO01	41121E029413	253	01E	S	1	51380		20,000.00	0.00	20,000.00	0.00	0.00	20,000.00	0.00
	5382011	PO01	41121E029431	253	01E	S	1	51380		0.00	0.00	0.00	0.00	0.00	0.00	0.00
	5382011	PO01	41121E029431	253	01G	S	1	51380		200,000.00	-134,802.33	65,197.67	0.00	55,560.31	9,637.36	0.00
	5382011	PO01	41121E029431	253	27C	S	1	51380		0.00	0.00	0.00	0.00	0.00	0.00	0.00
	5383011	PO01	41121E029431	253	01E	S	1	51380		80,000.00	-44,894.81	35,105.19	0.00	20,000.00	15,105.19	0.00
	5383011	PO01	41121E029431	253	01G	S	1	51380		0.00	69,626.62	69,626.62	0.00	52,860.63	16,765.99	0.00
	5383011	PO01	41121E029431	253	27C	S	1	51380		0.00	0.00	0.00	0.00	0.00	0.00	0.00
	5385011	PO01	41121E029431	253	01E	S	1	51380		70,000.00	-15,848.98	54,151.02	0.00	7,484.34	46,666.68	0.00
	5385011	PO01	41121E029431	253	01G	S	1	51380		0.00	15,903.30	15,903.30	0.00	15,903.30	0.00	0.00
	5385011	PO01	41121E029431	253	27C	S	1	51380		0.00	0.00	0.00	0.00	0.00	0.00	0.00
	5392011	PO01	41121E029431	253	01G	S	1	51390		10,000.00	287,669.53	297,669.53	0.00	251,646.53	46,023.00	0.00
	5398011	PO01	41121E029411	253	01E	S	1	51390		16,446.18	0.00	16,446.18	0.00	6,616.00	9,830.18	0.00
	5398011	PO01	41121E029411	253	01G	S	1	51390		0.00	0.00	0.00	0.00	0.00	0.00	0.00
	5398011	PO01	41121E029411	253	27C	S	1	51390		21,791.85	0.00	21,791.85	0.00	2,645.00	19,146.85	0.00
	5398011	PO01	41121E029412	253	01E	S	1	51390		7,089.97	0.00	7,089.97	0.00	2,997.00	4,092.97	0.00
	5398011	PO01	41121E029412	253	27C	S	1	51390		9,394.50	0.00	9,394.50	0.00	1,211.00	8,183.50	0.00
	5398011	PO01	41121E029413	253	01E	S	1	51390		56,225.47	0.00	56,225.47	0.00	22,959.00	33,266.47	0.00
	5398011	PO01	41121E029413	253	27C	S	1	51390		74,501.03	-8,463.30	66,037.73	0.00	9,734.00	56,303.73	0.00
	5398011	PO01	41121E029421	253	01E	S	1	51390		2,986.80	0.00	2,986.80	0.00	1,723.00	1,263.80	0.00
	5398011	PO01	41121E029421	253	27C	S	1	51390		3,957.63	0.00	3,957.63	0.00	584.00	3,373.63	0.00
	5398011	PO01	41121E029431	253	01E	S	1	51390		59,617.49	0.00	59,617.49	0.00	28,611.00	31,006.49	0.00
	5398011	PO01	41121E029431	253	27C	S	1	51390		78,995.60	0.00	78,995.60	0.00	15,932.00	63,063.60	0.00
	4000	Transferencias, Asignaciones														
	5442021	PO01	41121E029431	253	01G	S	1	52420		0.00	231,733.00	231,733.00	0.00	212,837.00	18,896.00	0.00
	5000	Bienes Inmuebles														
	5515011	PO01	41121E029431	253	01G	S	2	12413		0.00	68,933.05	68,933.05	0.00	20,045.96	48,887.09	0.00
	5519011	PO01	41121E029431	253	01G	S	2	12419		0.00	3,650.16	3,650.16	0.00	0.00	3,650.16	0.00
	5521011	PO01	41121E029411	253	52H	S	2	12421		0.00	0.04	0.04	0.00	0.00	0.04	0.00
	5523011	PO01	41121E029411	253	52H	S	2	12423		0.00	0.16	0.16	0.00	0.00	0.16	0.00
	5531011	PO01	41121E029431	253	74F	S	2	12431		0.00	88,050.00	88,050.00	0.00	0.00	88,050.00	0.00
	5597011	PO01	41121E029431	253	73M	S	2	12541		0.00	309,976.00	309,976.00	0.00	220,168.00	89,808.00	0.00
	TOTAL									27,400,721.00	1,703,615.64	29,104,336.64	901,974.10	9,797,829.43	18,404,533.11	0.00

C. Itz' Garcia Gutiérrez

Jefe de Departamento de Recursos

Financieros, Programación y Contabilidad

Elaboro

C.P. Fabiola Velázquez Chaparro

Directora de Administración y Finanzas

Reviso

M. en E. Arturo Aguiló Vallajo Casanova

Rector

Autorizo