



Ejercicio 2018
ESTADO DE ACTIVIDADES
Del 01 de enero al 31 de enero de 2018 y 2017
(Pesos)
UNIVERSIDAD TECNOLÓGICA DE CORREGIDORA

Concepto	2018	2017	Concepto	2018	2017
INGRESOS Y OTROS BENEFICIOS					
INGRESOS DE GESTIÓN	956,813	1,007,150	GASTOS DE FUNCIONAMIENTO	1,101,769	1,222,000
INGRESOS POR VENTA DE BIENES Y SERVICIOS	956,813	1,007,150	SERVICIOS PERSONALES	1,013,396	1,142,549
PARTICIPACIONES, APORTACIONES, TRANSFERENCIAS, ASIGNACIONES, SUBSIDIOS Y OTRAS AYUDAS	857,655	1,489,971	MATERIALES Y SUMINISTROS	1,400	30,203
PARTICIPACIONES Y APORTACIONES	0	514,987	SERVICIOS GENERALES	86,973	49,249
TRANSFERENCIAS, ASIGNACIONES, SUBSIDIOS Y OTRAS AYUDAS	857,655	974,984	TRANSFERENCIAS, ASIGNACIONES, SUBSIDIOS Y OTRAS AYUDAS	0	0
OTROS INGRESOS Y BENEFICIOS	28,798	1,674	AYUDAS SOCIALES	0	0
INGRESOS FINANCIEROS	13,586	1,674	OTROS GASTOS Y PÉRDIDAS EXTRAORDINARIAS	331,149	429,054
OTROS INGRESOS Y BENEFICIOS VARIOS	15,212	0	ESTIMACIONES, DEPRECIACIONES, DETERIOROS, OBSOLESCENCIA Y AMORTIZACIONES	331,149	429,054
TOTAL DE INGRESOS Y OTROS BENEFICIOS	1,843,267	2,498,795	TOTAL DE GASTOS Y OTRAS PÉRDIDAS	1,432,918	1,651,054

No se incluyen: Utilidades e Intereses. Por regla de representación se revelan como Ingresos Financieros.

RESULTADO DEL EJERCICIO (AHORRO/DESAHORRO)	410,349	847,740
---	----------------	----------------

M. en C. Arturo Adolfo Vallejo Casanova
 RECTOR

C. P. Fabiola Velázquez Chaparro
 DIRECCIÓN DE ADMINISTRACIÓN Y FINANZAS

Bajo protesta de decir verdad declaramos que los Estados Financieros y sus Notas son razonablemente correctos y responsabilidad del emisor



Ejercicio 2018
ESTADO DE SITUACIÓN FINANCIERA
Al 31 de enero de 2018 y 2017
(Pesos)
UNIVERSIDAD TECNOLÓGICA DE CORREGIDORA


Concepto	2018	2017	Concepto	2018	2017
ACTIVO					
ACTIVO CIRCULANTE	3,476,517	2,295,773	PASIVO		
EFFECTIVO Y EQUIVALENTES	3,177,049	2,275,715	PASIVO CIRCULANTE	966,299	391,824
DERECHOS A RECIBIR EFECTIVO O EQUIVALENTES	255,064	20,068	CUENTAS POR PAGAR A CORTO PLAZO	966,299	391,824
DERECHOS A RECIBIR BIENES O SERVICIOS	44,403	0	TOTAL DE PASIVO	966,299	391,824
ALMACENES	0	0			
ACTIVO NO CIRCULANTE	52,127,767	53,735,085	HACIENDA PÚBLICA		
BIENES INMUEBLES, INFRAESTRUCTURA Y CONSTRUCCIONES EN PROCESO	49,454,368	49,454,368	HACIENDA PÚBLICA CONTRIBUIDO	63,711,845	14,110,905
BIENES MUEBLES	19,804,383	17,871,681	APORTACIONES	63,711,845	14,110,905
ACTIVOS INTANGIBLES	1,577,084	1,382,209	HACIENDA PÚBLICA GENERADO	(9,073,861)	41,528,129
DEPRECIACIÓN, DETERIORO Y AMORTIZACIÓN ACUMULADA DE BIENES	(18,708,068)	(14,973,173)	RESULTADOS DEL EJERCICIO (AHORRO/DESAHORRO)	410,349	847,740
TOTAL DE ACTIVO	55,604,283	56,030,858	RESULTADOS DE EJERCICIOS ANTERIORES	(9,484,210)	40,680,389
			TOTAL DE HACIENDA PÚBLICA	54,637,985	55,639,034
			TOTAL DEL PASIVO Y HACIENDA PÚBLICA/PATRIMONIO	55,604,283	56,030,858



Fabiola Velázquez Chaparro
 C. P. Fabiola Velázquez Chaparro
 DIRECCIÓN DE ADMINISTRACIÓN Y FINANZAS
 RECTOR

Bajo protesta de decir verdad declaramos que los Estados Financieros y sus Notas son razonablemente correctos y responsabilidad del emisor

UNIVERSIDAD TECNOLÓGICA DE CORREGIDORA
ESTADO DE VARIACIÓN EN LA HACIENDA PÚBLICA
DEL 1 AL 31 DE ENERO DE 2018 Y 2017
PESOS

	HACIENDA PÚBLICA				Exceso o insuficiencia en la actualización de la Hacienda Pública/ Patrimonio	Total
	Patrimonio Contribuido	Patrimonio Generado de Ejercicios Anteriores	Patrimonio Generado del Ejercicio (Ahorro/Desahorro)			
HACIENDA PÚBLICA PATRIMONIO NETO DEL EJERCICIO 2017	\$ 63,711,845	(8,126,535)	(1,532,254)	0	54,053,055	
HACIENDA PÚBLICA / PATRIMONIO NETO DE 2017	-	0	0	0	-	
Aportaciones	-	0	0	0	-	
Donaciones de capital	0	0	0	0	0	
Actualización de la hacienda pública patrimonio	0	0	0	0	0	
Hacienda pública / patrimonio generado neto de 2017	0	(1,357,675)	1,942,603	0	584,928	
Resultado del ejercicio (Ahorro/Desahorro)	0	174,579	410,349	0	584,928	
Resultados de ejercicios anteriores	0	(1,532,254)	1,532,254	0	0	
Revalúos	0	0	0	0	0	
Reservas	0	0	0	0	0	
Rectificaciones de resultados de ejercicios anteriores	0	0	0	0	-	
Exceso o insuficiencia en la actualización de la Hacienda	0	0	0	0	0	
Resultado por posición monetaria	0	0	0	0	0	
Resultado por tenencia de activos no monetarios	0	0	0	0	0	
SALDO NETO EN LA CUENTA PÚBLICA / PATRIMONIO 2018	\$ 63,711,845	(9,484,210)	410,349	0	54,637,985	


IRIS GARCÍA GUTIÉRREZ
 JEFA DE DEPTO. DE RECURSOS
 FINANCIEROS, PROGRAMACIÓN Y
 CONTABILIDAD


C.P. FABIOLA VELÁZQUEZ CHAPARRO
 DIRECTORA DE ADMINISTRACIÓN Y
 FINANZAS


M. EN. E. ARTURO ADOLFO VALLEJO
CASANOVA
 RECTOR



Ejercicio 2018
ESTADO DE CAMBIOS EN LA SITUACIÓN FINANCIERA
 Del 31 de enero de 2017 al 31 de enero de 2018
 (Pesos)

UNIVERSIDAD TECNOLÓGICA DE CORREGIDORA

Concepto	ACTIVO		PASIVO	
	ORIGEN	APLICACIÓN	ORIGEN	APLICACIÓN
ACTIVO CIRCULANTE	0	1,180,744	574,475	0
EFFECTIVO Y EQUIVALENTES	0.00	901,334.14	574,475.16	0.00
DERECHOS A RECIBIR EFECTIVO O EQUIVALENTES	0.00	235,006.29	0.00	0.00
DERECHOS A RECIBIR BIENES O SERVICIOS	0.00	44,403.27	0.00	0.00
ALMACENES	0.00	0.00	0.00	0.00
ACTIVO NO CIRCULANTE	3,734,895	2,127,577	49,600,940	0
BIENES INMUEBLES, INFRAESTRUCTURA Y CONSTRUCCIONES EN PROCESO	0.00	0.00	49,600,940.46	0.00
BIENES MUEBLES	0.00	1,932,702.01	0.00	50,601,990
ACTIVOS INTANGIBLES	0.00	194,874.50	0.00	437,391.59
DEPRECIACIÓN, DETERIORO Y AMORTIZACIÓN ACUMULADA DE BIENES	3,734,894.93	0.00	0.00	50,164,598.75
ACTIVO	3,734,895	3,308,320	49,600,940	50,601,990

M. en E. Arturo Adolfo Vallejo Casanova
 RECTOR


C. P. Fabiola Velázquez Chaparro
 DIRECCIÓN DE ADMINISTRACIÓN Y FINANZAS


Bajo protesta de decir verdad declaramos que los Estados Financieros y sus Notas son razonablemente correctos y responsabilidad del emisor



Ejercicio 2018
INFORME SOBRE PASIVOS CONTINGENTES
 Del 01 de enero al 31 de enero de 2018
 (Pesos)
UNIVERSIDAD TECNOLÓGICA DE CORREGIDORA

Denominación del Pasivo Contingente	Saldos Inicial 1	Movimientos del Periodo 2	Saldos Final 3=(1+2)
-------------------------------------	---------------------	---------------------------------	-------------------------


 M. en E. Arturo Adolfo Vallejo Casanova
 RECTOR


 C. P. Fabiola Velázquez Chaparro
 DIRECCIÓN DE ADMINISTRACIÓN Y FINANZAS

Bajo protesta de decir verdad declaramos que los Estados Financieros y sus Notas son razonablemente correctos y responsabilidad del emisor

**UNIVERSIDAD TECNOLÓGICA DE CORREGIDORA
(UTC)
NOTAS A LOS ESTADOS FINANCIEROS
AL 31 DE ENERO DE 2018 y 2017
(PESOS)**

1. NOTAS DE DESGLOSE.

1.1. Información Contable.

1.1.1. Notas al Estado de Situación Financiera.

Activo

1.1.1.1. Efectivo y equivalentes de efectivo.

Este rubro se integra por el saldo de las cuentas de bancos e inversiones y representa la disponibilidad total que se tiene para cubrir obligaciones derivadas de la operación del UTC, el rubro se integra como sigue:

Cuenta	Descripción	ene-2018	ene-2017
11I4001	Recursos Estatales 0194024788	314,104.53	15,000.00
11I4002	Recursos Federales 0194024834	40,003.11	15,000.00
11I4003	Recursos Propios 0194024885	59,897.28	514,987.00
11I4004	Recursos Promep 0194024583	578,159.10	920,073.52
11I4011	Recurso FAM Cta. 0106254500	15,002.54	381,663.65
11I4014	Recurso PFCE 0108878617	71,114.26	15,000.08
11I4015	Recurso Estatal 0109959688	0.00	383,315.47
11I4016	Recurso Federal 0110006521	0.00	0.00
11I4017	Recursos Propios 0110641928	0.00	0.00
11I4018	Recursos FAM 0110869635	15,001.26	0.00
11I4019	Recurso PFCE 2017 0111101056	614,226.26	0.00
11I4020	Recurso Estatal 0111179500	0.00	0.00
11I4021	Recurso Estatal 0111334573	29,493.41	0.00
11I4022	Recurso Federal 0111334700	15,000.00	0.00
Total		3,177,049.35	2,245,039.72

En el caso de las inversiones financieras, se encuentran invertidas a corto plazo y son de disponibilidad inmediata.

Concepto	ene-2018	ene-2017
Fondos de Inversión Rec. Propios 2047451	1,425,047.60	0.00
Fondos de Inversión Rec. PFCE 2017 20480	0.00	0.00
Total	1,425,047.60	0.00

1.1.1.2. Derechos a Recibir Efectivo o Equivalentes de Efectivo.

El saldo se integra como sigue:

Concepto	2018	2017
Cuentas por cobrar a corto plazo	250,000	0.00
Total	250,000	0.00

Corresponde al convenio que se tiene con la Presidencia Municipal del Municipio de Corregidora, según convenio modificatorio No. SAY/DJ/CC/534/2017, el cual se modificó su vigencia para quedar hasta el 15 de febrero de 2018 (antes 15 de diciembre de 2017).

1.1.1.3. Derechos a recibir efectivos y equivalentes y bienes o servicios a recibir.

Concepto	Fecha	Referencia	Importe
<i>Deudores Diversos:</i>			
García Gutiérrez Iris	19 ene 18	4885-007	2,570.84
García Gutiérrez Iris	24 ene 18	4885-016	2,493.30
		Total	5,064.14

Concepto	Fecha	Referencia	Importe
<i>Anticipo a Proveedores:</i>			
Fernández López José Alonso	04 ene 18	4885-002	19,000.00
Frías Heredia Guillermo	17 ene 18	4885-006	2,830.63
Huerta Botello Mariano	19 ene 18	4885-008	12,672.69
Uribe Trejo Salvador Samuel	26 ene 18	4885-019	3,000.00
Velázquez Chaparro Fabiola	24 ene 18	4885-011	6899.95
		Total	44,403.27

1.1.1.4. Bienes Muebles e Inmuebles.

De acuerdo con las prácticas de contabilidad gubernamental, las inversiones permanentes en mobiliario y equipo de administración, equipo de cómputo y tecnología de la información, y equipo de transporte, se registran originalmente a su costo de adquisición o construcción, y/o avalúos de las transferencias o donaciones, según corresponda.

Al 31 de enero 2018, se integra de la siguiente manera:

Concepto	2018	2017
Bienes Inmuebles		
Edificios y locales	49,454,367.84	49,454,367.84
Total de bienes inmuebles	49,454,368.84	49,454,368.84

Concepto	Ene-2018	Ene- 2017
Bienes Muebles		
Muebles De Oficina Y Estantería	1,902,153.86	1,902,153.86
Muebles, Excepto De Oficina Y Estantería	292,142.40	539,048.40
Equipo De Cómputo Y De Tecnologías De La	6,087,877.49	6,561,048.82
Equipo De Cómputo Y De Tecnología	169,600.13	0.00
Otros Mobiliarios Y Equipos De Administración	168,457.09	370,523.85
Equipos Y Aparatos Audiovisuales	624,492.55	787,936.21
Aparatos Deportivos	4,300.00	4,300.00
Cámaras Fotográficas Y De Video	365,073.52	431,215.40
Otro Mobiliario Y Equipo Educacional Y R	2,427,519.82	2,427,519.82
Equipo Médico Y De Laboratorio	2,146,468.31	2,369,743.63
Instrumental Médico y de laboratorio	4,848.80	4,848.80
Vehículos Y Equipo Terrestre	1,667,248.99	1,984,941.99
Sistemas De Aire Acondicionado, Calefacción	203,107.35	203,107.35
Equipo De Comunicación Y Telecomunicación	119,225.46	136,460.98
Equipos De Generación Eléctrica, Aparato	114,476.92	114,476.92
Herramientas Y Máquinas-Herramienta	1,301,637.59	1,442,817.78
Otros Equipos	273,050.42	524,238.90
	17,871,680.70	19,804,382.71
Bienes Intangibles		
Software	1,382,209.20	1,438,518.80
Licencias informáticas e intelectuales	0.00	138,564.90
Total de intangibles	1,382,209.20	1,577,083.70
Total de valor histórico	68,708,257.74	70,835,834.25

Depreciación acumulada

Dep. Acum. De edificaciones	- 6,759,060.80	- 5,112,230.36
Dep. De muebles de oficina	- 5,665,167.81	- 5,071,658.73
Dep. Acum de equipos y aparatos	- 2,416,764.28	- 1,906,608.65
Dep. Acum. Equipo medico	- 1,513,528.54	- 1,145,712.70
Dep. Acum. De vehículos	- 503,095.03	- 416,079.68
Dep. Acum de sistemas	- 641,255.32	- 473,414.74
Dep. Acum. De software	- 1,191,167.16	- 847,467.76
Dep. Acum. De licencias	- 18,028.61	0.00
Total depreciación acumulada	- 18,708,067.55	- 14,973,172.62

Valor histórico neto **50,000,190.19** **55,862,661.63**

Pasivo.

1.1.1.5. Pasivo Circulante.

Este rubro se integra como sigue:

Cuentas por pagar a corto plazo	Referencia	Fecha	Importe
Proveedores:			
Cabernier Comercializadora SA de CV	Factura 1507	31 dic 2017	189,090.02
Ramos Tello Nicolás	Factura 4108	31 dic 2017	35,500.04
A. Frank Asociados Sc	OC420	31 dic 2017	75,500.00
Instituto Para El Desarrollo Técnico De Las Haciendas Publicas	OC426	29 dic 2017	40,000.00
Jorge Antonio Salinas Martínez (Aguinaldo y Prima Vacacional)		27 dic 2017	3,110.82
Neuroservicios Communications SA De CV	OC446	29 dic 2017	40,775.16
Juan Pablo Acosta Aguilar	4885-010C	31 ene 2018	762.24
Variación de centavos entre O.C. y contabilización		31 ene 2018	.18
		Total	384,738.28
Impuestos por pagar:			
ISR		Dic 17	162,658.79
IMSS		Dic 17	69,595.10
		Total	232,253.89

1.1.1.6. Notas al Estado de Variaciones en la Hacienda Pública/Patrimonio

El Patrimonio de la Universidad, se ha modificado de conformidad con lo siguiente:

- 1) A finales del presente periodo, se realizó la reclasificación a la cuenta de ejercicios anteriores por una reclasificación de IMSS.

1.1.2. Notas al Estado de Actividades.

1.1.2.1. Transferencias, asignaciones, subsidios y otras ayudas.

Ingresos de Gestión

Cuenta	Descripción	Ene 2018	Ene 2017
4710201	Examen De Admisión	1,000.00	0.00
4710202	Inscripciones	3,674.00	10,500.00
4710203	Reinscripciones	688,881.00	700,000.00
4710204	Constancia De Estudios	2,438.00	2,450.00
4710205	Reposición De Credencial Alumno	1,885.00	300.00
4710206	Kárdex	6,956.44	6,300.00
4710208	Examen Extraordinario	21,322.00	20,250.00
4710209	Trámite De Titulación Tsu	0.00	18,900.00
4710210	Trámite De Cédula Profesional Para Tsu	0.00	32,300.00
4710211	Curso De Idioma Sabatino Para Público En	6,300.00	0.00
4710212	Curso De Idioma Sabatino Para Alumnos Y	15,925.00	34,300.00
4710218	Certificado de estudios	630.00	100.00
4710221	Trámite de equivalencia de estudios	0.00	1,100.00
4710227	Acta de Exención de Examen Profesional	1,892.00	5,850.00
4710229	Inscripción a Ingeniería	0.00	12,000.00
4710230	Reinscripción a Ingeniería	205,700.00	162,000.00
4710231	Constancia de Titulación	105.00	800.00
4710238	Duplicado de acta de exención de examen	105.00	0.00
Total		955,813.44	1,007,150.00

Cuenta	Descripción	Ene 2018	Ene 2017
4930102	Por Medio De La Federación	-	514,987.00
4910201	Aportaciones Estatales	857,655.00	800,000.00
4910201	Aportaciones Estatales (FAM)	-	174,983.69
Total		857,655.00	1,489,970.69

Cuenta	Descripción	Ene 2018	Ene 2017
4710113	Rendimientos Estatales	14.69	6.26
4710114	Rendimientos Federales	3.10	0.06
4710115	Rendimientos Propios	311.71	1.89
4710116	Rendimientos Promep	3,159.83	1,662.51
4710119	Rendimientos Fam	0.75	0.08
4710123	Rendimientos PFCE	10,096.25	3.30
Subtotal		13,586.33	1,674.10

TOTAL DE INGRESOS **1,827,054.77** **2,498,794.79**

1.1.2.2. Gastos de Funcionamiento.

Los gastos de funcionamiento corresponden al ejercicio del presupuesto modificado al 31 de enero de 2018, y representan las erogaciones necesarias e indispensables para la correcta operación de la Universidad, incluidos los servicios personales, materiales y financieros necesarios.

Nivel	Descripción	Ene 2018	Ene 2017
51	Servicios Personales	1,013,396.21	1,142,548.90
52	Materiales y Suministro	1,400.03	30,202.57
53	Servicios Generales	86,972.88	49,248.82
54	Transferencias, Asignaciones, Subsidios Y Otras Ayudas	0.00	0.00
Total Gastos		1,101,769.12	1,222,000.29

1.1.3. Notas al Estado de Flujos de Efectivo

1.1.3.1. Efectivo y Equivalentes de Efectivo.

El saldo final que figura en el rubro de efectivo y equivalentes de efectivo se integra como sigue:

CONCEPTO	Ene 2018	Ene 2017
Bancos/ Tesorería	3,177,049.35	2,275,715.21
Total	3,177,049.35	2,275,715.21

En este saldo se encuentran los recursos para pago de compromisos a proveedores, impuestos.

1.1.3.2. Adquisiciones del ejercicio 2018

Al 31 de enero de 2018, se registraron las adquisiciones de activo fijo por un monto de 0.00 de acuerdo con las necesidades de la Universidad, y se integran como sigue:

CONCEPTO	2018
Total	0.00

1.1.4. Conciliación entre los ingresos presupuestarios y contables; así como entre los egresos presupuestarios y los gastos contables.

Conciliación Contable –Presupuestal de Ingresos

Ingresos	
Ingresos presupuestales:	1,843,266.56
Más (Menos):	
Ingresos Contables	1,843,266.56

Conciliación Contable - Presupuestal de Egresos

Egresos	
Egresos Presupuestales	1,101,769.12
Más:	
Depreciaciones	331,148.59
Menos	
Presupuesto de inversión	0.00
Egresos Contables	1,432,917.71

2. NOTAS DE MEMORIA (CUENTAS DE ORDEN).

2.1. Contables.

Al 31 de enero 2018, no existen cuentas de orden contables que informar.

2.2. Presupuestales.

Al 31 de enero 2018, los saldos en cuentas de orden presupuestales se integran como sigue:

CONCEPTO	2018
Presupuesto de Ingresos Aprobado	27,400,721.00
Presupuesto de Ingresos Recaudado	1,843,266.56
Presupuesto de Egresos Aprobado	27,400,721.00
Presupuesto de Egresos Devengado	1,101,769.12

3 NOTAS DE GESTIÓN ADMINISTRATIVA.

3.1. Panorama económico y financiero.

La Principal Actividad

Impartir educación superior, en sus diferentes modalidades, en los niveles de Técnico Superior Universitario, Licencia Profesional, Licenciatura y Posgrado con la finalidad de preparar profesionales aptos para la aplicación de conocimientos y la solución creativa

de problemas, con un sentido de innovación e incorporando avances científicos y tecnológicos en beneficio de los sectores público, privado y social.

3.2. Autorización, historia, organización y objeto social.

3.2.1. Historia.

La Universidad Tecnológica de Corregidora (UTC), es un Organismo Público Descentralizado del Estado de Querétaro con personalidad jurídica y patrimonio propios, creado mediante el "Decreto por el que se crea la Universidad Tecnológica de Corregidora" publicada en el Periódico Oficial del Estado de Querétaro "La Sombra de Arteaga" el día 12 de julio de 2013.

3.2.2. Objeto Social del UTC.

a Universidad Tecnológica de Corregidora tiene por objeto, de conformidad con su artículo 4, los siguientes:

- 1) Impartir educación superior, en sus diferentes modalidades, en los niveles de Técnico Superior Universitario, Licencia Profesional, Licenciatura y Posgrado con la finalidad de preparar profesionales aptos para la aplicación de conocimientos y la solución creativa de problemas, con un sentido de innovación e incorporando avances científicos y tecnológicos en beneficio de los sectores público, privado y social.



- 2) Ofrecer programas cortos de educación superior, de dos años, así como ofrecer la continuidad de estudios para la obtención del nivel de Licencia Profesional o
- 3) Licenciatura, con las características de intensidad, pertenencia, flexibilidad y calidad;
- 4) Formar, a partir de egresados del bachillerato, técnicos superiores universitarios aptos para la aplicación de conocimientos y la solución de problemas, con un sentido de innovación en la incorporación de los avances científicos y tecnológicos;
- 5) Ofrecer programas de continuidad de estudios para sus egresados y para egresados del nivel de Técnico Superior Universitario o Profesional Asociado y otras instituciones de educación superior, que permitan a los estudiantes alcanzar los niveles académicos de Ingeniería Técnica (Licencia Profesional), Licenciatura y Posgrado;
- 6) Promover con instituciones de educación superior, la celebración de convenios orientados a establecer equivalencias de estudio entre los realizados en la Universidad y los correspondientes a carreras profesionales afines que se impartan en aquéllas, a la obtención de créditos adicionales y al acceso a centros o laboratorios para participar en proyectos de apoyo recíproco, con el propósito de facilitar a sus egresados que así lo deseen, continuar o realizar estudios conducentes a la obtención de otros grados académicos, los cuales podrán ser otorgados por las instituciones de educación superior, previamente cumplidos los requisitos que éstas establezcan;
- 7) Desarrollar estudios, capacitación o proyectos en las áreas de su competencia, que se traduzcan en aportaciones concretas que contribuyan al mejoramiento y mayor eficiencia de la producción de bienes o servicios y a la elevación de la calidad de vida de la comunidad;
- 8) Desarrollar programas de apoyo técnico en beneficio de la comunidad;
- 9) Fomentar el desarrollo de nuevos perfiles académicos en educación superior, en el ámbito de la ciencia y la tecnología, con el fin de formar profesionales capaces, que participen en el desarrollo de la Entidad;
- 10) Promover la cultura científica y tecnológica en el Estado, mediante la investigación aplicada y el intercambio académico con otras instituciones educativas estatales, nacionales o extranjeras; y
- 11) Desarrollar las funciones de vinculación con los sectores público, privado y social, para contribuir al desarrollo tecnológico y social de la comunidad.

Ejercicio Fiscal: 01 al 31 de enero de 2018.



Régimen jurídico:

Organismo público descentralizado del Estado de Querétaro con personalidad jurídica y patrimonio propio.

Consideraciones Fiscales del ente:

La UTC Tributa en el Título II del Régimen Fiscal para Personas Morales con Fines No Lucrativos (No Contribuyentes) de la Ley del Impuesto sobre la renta.

3.3. Bases de preparación de los estados financieros y principales políticas contables.

Las principales políticas contables para la elaboración de los estados financieros, son las siguientes:

3.3.1. Preparación de estados financieros.

Los estados financieros de la UTC, se prepararon de conformidad con las disposiciones normativas que le son aplicables en su carácter de Entidad Paraestatal de Gobierno del Estado de Querétaro y que están incluidas en la Ley General de Contabilidad Gubernamental y en los Postulados Básicos de Contabilidad Gubernamental.

La UTC ha aplicado la normatividad para el reconocimiento, valuación y revelación de los diferentes rubros de la información financiera, así como las bases de medición utilizadas para la elaboración de los estados financieros, por ejemplo: costo histórico, valor de realización, valor razonable, valor de recuperación o cualquier otro método empleado y los criterios de aplicación de los mismos, de conformidad a lo siguiente:

Ley General de Contabilidad Gubernamental (LGCG).

El 31 de diciembre de 2008, se publicó en el Diario Oficial de la Federación la LGCG, que entró en vigor el 1 de enero de 2009, y es de observancia obligatoria para los poderes Ejecutivo, Legislativo y Judicial de la Federación, Los Estados y el Distrito Federal; los Ayuntamientos de los Municipios; los Órganos Político-Administrativo de la Demarcaciones Territoriales del Distrito Federal, estatales o municipales y los órganos Autónomos Federales y Estatales.

La LGCG tiene como objetivo establecer los criterios generales que regirán la contabilidad gubernamental y la emisión de la información financiera de los entes públicos, con la finalidad de lograr la armonización contable a nivel nacional, para la cual fue creado al Consejo Nacional de

Armonización Contable (CONAC) como órgano de coordinación para la armonización de la contabilidad gubernamental, el cual tiene por objeto la emisión de las normas contables y las disposiciones presupuestales que se aplicarán para la generación de información financiera y presupuestal que emitirá los entes públicos.

En 2009, 2010 y 2011, el CONAC emitió diversas disposiciones regulatorias en materia de contabilidad gubernamental y de presupuestos, en las cuales se establecieron diversas fechas para el inicio de su aplicación efectiva.

Con la finalidad de dar cumplimiento al objetivo de la armonización contable y establecer los ejercicios sociales en que tendrá aplicación efectiva el conjunto de normas aplicables, el 15 de diciembre de 2010 el CONAC emitió el Acuerdo de interpretación sobre las obligaciones establecidas en los artículos transitorios de la LGCG, en la cual interpretó que las entidades federativas, las entidades y los órganos Autónomos de las entidades federativas, entre otros, tienen la obligación, a partir del 1 de enero de 2012, de realizar registros contables con base acumulativa, apegándose al marco conceptual y a los postulados básicos de contabilidad gubernamental, así como a las normas y metodologías que establezcan los momentos contables, los clasificadores y de acuerdo con las respectivas matrices de conversión con las características señaladas en los artículos 40 y 41 de la LGCG.

Consecuentemente, a partir de la fecha señalada tienen la obligación de emitir información contable, presupuestaria y programática sobre la base técnica prevista en los documentos técnico-contables siguientes:

Marco Conceptual

- Postulados básicos de contabilidad
- Clasificador por objeto de gasto
- Clasificador por tipo de gasto
- Clasificador por rubro de ingresos
- Momentos contables de egresos
- Momentos contables de ingresos

La institución aplica los Postulado Básicos de contabilidad Gubernamental conforme a lo siguiente:

Los Principios de la Contabilidad Gubernamental son los fundamentos que configuran el sistema de información contable y rigen al ambiente bajo el cual opera. Estos inciden en la identificación, análisis, interpretación, captación, procesamiento y reconocimiento de las transacciones, transformaciones internas y de otros eventos económicos que se llevan a cabo en la Universidad Tecnológica de Corregidora.

De conformidad con el Artículo 22 de la Ley “Los postulados tienen como objetivo sustentar técnicamente la contabilidad gubernamental, así como organizar la efectiva sistematización que permita la obtención de información veraz, clara y concisa”.

Cabe destacar que con fecha 20 de agosto de 2009, fue publicado el acuerdo por el CONAC emiten los Postulados Básicos de Contabilidad Gubernamental, disponiendo que deben ser aplicado por los entes públicos.

3.3.2 Tipo de moneda.

Las cifras de los estados financieros y notas se refieren a pesos mexicanos.

3.3.3. Efectivo en caja, bancos y valores de realización inmediata.

Corresponden a los recursos económicos destinados a cubrir las operaciones y obligaciones del UTC.

3.3.4. Deudores.

En esta cuenta se registran principalmente los gastos pendientes de Comprobar, así como los adeudos por prestador de servicios.

3.3.5. Inmuebles, mobiliario y equipo.

De acuerdo con prácticas de contabilidad gubernamental, las inversiones permanentes en terrenos, edificios, mobiliario y equipo, equipo de cómputo y equipo de transporte, se registran originalmente a su costo de adquisición o construcción, transferencia o donación, según corresponda.

3.3.6. Aportaciones del Gobierno Federal y Estatal.

Corresponde a los apoyos que otorga los Gobiernos Federal y Estatal para la operación e inversión, los subsidios para inversión en activos fijos (capítulo 5000) y el gasto de operación (capítulos 1000, 2000 y 3000) se presenta en el estado de actividades.

3.3.7. Régimen fiscal.

Derivado de la estructura jurídica y actividad que desarrolla, el UTC no es causante del impuesto sobre la renta de las personas morales y sus únicas obligaciones son como retenedor.



3.3.8. Reexpresión de estados financieros.

La NIFGGSP 04 "Reexpresión" la cual establece las circunstancias en la cuales las Entidades deberán reconocer o no, los efectos de la inflación en los estados financieros, considerando para tales efectos dos situaciones:

Entorno económico no inflacionario. - Se refiere cuando la inflación es poco importante y se considera controlada en el país; es decir, cuando la inflación acumulada de los tres ejercicios anuales anteriores es menor que el 26% (promedio anual del 8%).

Entorno económico inflacionario. - Cuando los niveles de inflación provocan que la moneda se deprecie de manera importante en su poder adquisitivo y puede dejarse de ser considerada como referente para liquidar transacciones económicas ocurridas en el pasado; es decir, cuando la inflación acumulada de los tres ejercicios anteriores es igual o superior que el 26% (promedio 8% anual).

Atendiendo a las consideraciones anteriores y toda vez que la inflación acumulada en los tres ejercicios anteriores no fue igual o superior al 26%; por lo cual se llevó a cabo la desconexión de la contabilidad inflacionaria.

3.3.9. Características del Sistema de Contabilidad Gubernamental

El sistema de contabilidad del UTC deberá estar alineado a las disposiciones del Sistema de Contabilidad Gubernamental, conformado por el conjunto de registros, procedimientos e informes, estructurado sobre la base de principios técnicos, destinados a captar, registrar, clasificar e informar las transacciones y eventos, derivados de la actividad económica, financiera y patrimonial. Además, efectuar los registros con base acumulativa e integra en forma automática la operación contable con el ejercicio presupuestario.

3.3.10 Fideicomisos, Mandatos y análogos

La UTC no participa en fideicomisos a la fecha de emisión de las presentes notas.

3.3.11 Proceso de mejora

Intensificar con la participación de los directivos y trabajadores de la entidad en el control interno a través de una correcta y permanente auto control para obtener aceptable control interno

Análisis exhaustivo de los gastos realizados, para así mejorar su control y su gestión.

3.3.12 Partes relacionadas

Al 31 de enero de 2018, no existen partes relacionadas que ejerzan influencia significativa sobre la toma de decisiones financieras y operativas.

Estas notas, son parte integrante de los estados financieros adjuntos.




C.P. Fabiola Velázquez Chaparro
Directora de Administración y
Finanzas





**M. en E. Arturo Adolfo Vallejo
Casanova**
Rector

Universidad Tecnológica de Corregidora
Movimientos Presupuestales de enero 2018

Nomenclatura	Nombre de la Cuenta	Cargos	Abonos	ID	Comentarios
GASTOS					
27.5154061.PO01.41121E029421.253.01E.S.1.51150	Despensa	4,048.50		T	Monto revasó lo que se tenía estimado para esta clave programática
27.5154061.PO01.41121E029431.253.01E.S.1.51150	Despensa		4,048.50	T	
27.5372021.PO01.41121E029431.253.01G.S.1.51370	Pasajes Terrestres Nacionales	3,197.44		T	Monto revasó lo que se tenía estimado para esta clave programática
27.5372011.PO01.41121E029431.253.01G.S.1.51370	Pasajes terrestres estatales		3,197.44	T	
27.5154061.PO01.41121E029421.253.01E.S.1.51150	Despensa	5,806.35		T	Monto revasó lo que se tenía estimado para esta clave programática
27.5154061.PO01.41121E029431.253.01E.S.1.51150	Despensa		5,806.35	T	
27.5341011.PO01.41121E029431.253.01E.S.1.51340	Servicios Financieros y Bancarios	0.16		A	
27.5341011.PO01.41121E029431.253.27C.S.1.51340	Servicios Financieros y Bancarios	0.13		A	
27.5341011.PO01.41121E029431.253.01G.S.1.51340	Servicios Financieros y Bancarios	311.71		A	
27.5341011.PO01.41121E029431.253.74F.S.1.51340	Servicios Financieros y Bancarios	3,159.83		A	Intereses bancarios por manejo de cuenta correspondiente al mes de
27.5341011.PO01.41121E029431.253.52H.S.1.51340	Servicios Financieros y Bancarios	0.75		A	enero 2018
27.5341011.PO01.41121E029431.253.73M.S.1.51340	Servicios Financieros y Bancarios	10,096.25		A	
27.5341011.PO01.41121E029431.253.01E.S.1.51340	Servicios Financieros y Bancarios	14.53		A	
27.5341011.PO01.41121E029431.253.27C.S.1.51340	Servicios Financieros y Bancarios	2.97		A	
27.5261011.PO01.41121E029431.253.01E.S.1.51260	Combustibles, Lubricantes y Aditivos Par	15,211.79		A	Incapacidades de imss de un trabajador de la UTC
INGRESOS					
27.4710113.0000.000000000000.000.01E.0.0.43190	Rendimientos Estatales		0.16	A	
27.4710114.0000.000000000000.000.27C.0.0.43190	Rendimientos Federales		0.13	A	
27.4710115.0000.000000000000.000.01G.0.0.43190	Rendimientos Propios		311.71	A	
27.4710119.0000.000000000000.000.52H.0.0.43190	Rendimientos Fam		0.75	A	Intereses bancarios por manejo de cuenta correspondiente al mes de
27.4710123.0000.000000000000.000.73M.0.0.43190	Rendimientos PFCE		10,096.25	A	enero 2018
27.4710116.0000.000000000000.000.74F.0.0.43190	Rendimientos Promep		3,159.83	A	
27.4710113.0000.000000000000.000.01E.0.0.43190	Rendimientos Estatales		14.53	A	
27.4710114.0000.000000000000.000.27C.0.0.43190	Rendimientos Federales		2.97	A	
27.4710217.0000.000000000000.000.01E.0.0.43990	Otros Ingresos		15,211.79	A	Incapacidades de imss de un trabajador de la UTC
27.4710202.0000.000000000000.000.01G.0.0.41730	Inscripciones		3,674.00	T	
27.4710204.0000.000000000000.000.01G.0.0.41730	Constancia De Estudios		2,438.00	T	
27.4710205.0000.000000000000.000.01G.0.0.41730	Reposición De Credencial Alumno		1,885.00	T	
27.4710206.0000.000000000000.000.01G.0.0.41730	Kárdex		6,956.44	T	
27.4710208.0000.000000000000.000.01G.0.0.41730	Examen Extraordinario		21,322.00	T	
27.4710211.0000.000000000000.000.01G.0.0.41730	Curso De Idioma Sabatino Para Público En		6,300.00	T	El presupuesto del 2018 se cargo a la cuenta de REINSCRIPCIONES
27.4710212.0000.000000000000.000.01G.0.0.41730	Curso De Idioma Sabatino Para Alumnos Y		15,925.00	T	por lo tanto, mes a mes se tendrá que hacer la transferencia
27.4710218.0000.000000000000.000.01G.0.0.41730	Certificado de estudios		630.00	T	correspondiente
27.4710227.0000.000000000000.000.01G.0.0.41730	Acta de Exención de Examen Profesional		1,892.00	T	
27.4710230.0000.000000000000.000.01G.0.0.41730	Reinscripción a Ingeniería		205,700.00	T	
27.4710231.0000.000000000000.000.01G.0.0.41730	Constancia de Titulación Ingeniería		105.00	T	
27.4710238.0000.000000000000.000.01G.0.0.41730	Duplicado de acta de exención de examen		105.00	T	
27.4710203.0000.000000000000.000.01G.0.0.41730	Reinscripciones	266,932.44		T	
27.4710201.0000.000000000000.000.01G.0.0.41730	Examen De Admisión		1,000.00	T	El presupuesto del 2018 se cargo a la cuenta de REINSCRIPCIONES
27.4710203.0000.000000000000.000.01G.0.0.41730	Reinscripciones	1,000.00		T	por lo tanto, mes a mes se tendrá que hacer la transferencia


C. Iris García Gutiérrez
Jefe de Departamento de Recursos
Financieros, Programación y Contabilidad
Elaboró



C.P. Fabiola Velázquez Chaparro
Directora de Administración y Finanzas
Revisó


M. en E. Arturo Adolfo Vallejo Casanova
Rector
Autorizó



Ejercicio 2018
ANALITICO ACTIVO
Del 01 de enero al 31 de enero de 2018
(Pesos)
UNIVERSIDAD TECNOLÓGICA DE CORREGIDORA

Concepto	Saldo Inicial (1)	Cargos del Periodo (2)	Abonos del Periodo (3)	Saldo Final (4)=(1+2-3)	Variación del Periodo (4-1)
ACTIVO	55,145,774	10,891,274	10,432,764	55,604,283	458,509
ACTIVO CIRCULANTE	2,686,859	10,891,274	10,101,616	3,476,517	789,658
EFFECTIVO Y EQUIVALENTES	2,436,859	10,651,006	9,910,815	3,177,049	740,191
DERECHOS A RECIBIR EFECTIVO O EQUIVALENTES	250,000	12,000	6,936	255,064	5,064
DERECHOS A RECIBIR BIENES O SERVICIOS	0	163,840	119,436	44,403	44,403
ALMACENES	0	64,428	64,428	0	0
ACTIVO NO CIRCULANTE	52,458,915	0	331,149	52,127,767	(331,149)
BIENES INMUEBLES, INFRAESTRUCTURA Y CONSTRUCCIONES EN PROCESO	49,454,368	0	0	49,454,368	0
BIENES MUEBLES	19,804,383	0	0	19,804,383	0
ACTIVOS INTANGIBLES	1,577,084	0	0	1,577,084	0
DEPRECIACIÓN, DETERIORO Y AMORTIZACIÓN ACUMULADA DE BIENES	(18,376,919)	0	331,149	(18,708,068)	(331,149)


M. en E. Arturo Adolfo Valiño Casanova
 RECTOR



C. P. Fabiola Velázquez Chaparro
 DIRECCIÓN DE ADMINISTRACIÓN Y FINANZAS

Bajo protesta de decir verdad declaramos que los Estados Financieros y sus Notas son razonablemente correctos y responsabilidad del emisor



Ejercicio 2018
ESTADO ANALÍTICO DE LA DEUDA Y OTROS PASIVOS
 Del 01 de enero al 31 de enero de 2018
 (Pesos)
UNIVERSIDAD TECNOLÓGICA DE CORREGIDORA

Denominación de las deudas	Moneda de Contratación	Institución o País Acreedor	Saldo Inicial del Periodo	Saldo Final del Periodo
DEUDA PÚBLICA				
OTROS PASIVOS				
OTROS PASIVOS			1,092,718	966,299
Total DEUDA PÚBLICA Y OTROS PASIVOS			1,092,718	966,299


 M. en E. Arturo Adolfo Vallejo Casanova
 RECTOR


 C. P. Fabiola Velázquez Chaparro
 DIRECCIÓN DE ADMINISTRACIÓN Y FINANZAS

Bajo protesta de decir verdad declaramos que los Estados Financieros y sus Notas son razonablemente correctos y responsabilidad del emisor

Universidad Tecnológica de Corregidora
Estado Analítico de Ingresos
Del 1 de Enero al 31 de Enero de 2018

(PESOS)

Rubro de Ingresos	Ingreso					Diferencia (6 = 5 - 1)
	Estimado	Ampliaciones y Reducciones	Modificado	Devengado	Recaudado	
	(1)	(2)	(3 = 1 + 2)	(4)	(5)	
Impuestos	0	0	0	0	0	0
Cuotas y Aportaciones de Seguridad Social	0	0	0	0	0	0
Contribuciones de Mejoras	0	0	0	0	0	0
Derechos	0	0	0	0	0	0
Productos	0	0	0	0	0	0
Corriente	0	0	0	0	0	0
Capital	0	0	0	0	0	0
Aprovechamientos	0	0	0	0	0	0
Corriente	0	0	0	0	0	0
Capital	0	0	0	0	0	0
Ingresos por Ventas de Bienes y Servicios	3,896,509	312	3,896,821	957,125	957,125	-2,939,384
Participaciones y Aportaciones	0	0	0	0	0	0
Transferencias, Asignaciones, Subsidios y Otras Ayudas	23,504,212	28,486	23,532,698	886,141	886,141	-22,618,071
Ingresos Derivados de Financiamientos	0	0	0	0	0	0
TOTAL	27,400,721	28,798	27,429,519	1,843,267	1,843,267	-25,557,454
					INGRESOS EXCEDENTES	-25,557,454

Estado Analítico de Ingresos Por Fuente de Financiamiento	Ingreso					Diferencia (6 = 5 - 1)
	Estimado	Ampliaciones y Reducciones	Modificado	Devengado	Recaudado	
	(1)	(2)	(3 = 1 + 2)	(4)	(5)	
Ingresos del Gobierno	0	0	0	0	0	0
Impuestos	0	0	0	0	0	0
Contribuciones de Mejoras	0	0	0	0	0	0
Derechos	0	0	0	0	0	0
Productos	0	0	0	0	0	0
Corriente	0	0	0	0	0	0
Capital	0	0	0	0	0	0
Aprovechamientos	0	0	0	0	0	0
Corriente	0	0	0	0	0	0
Capital	0	0	0	0	0	0
Participaciones y Aportaciones	0	0	0	0	0	0
Transferencias, Asignaciones, Subsidios y Otras Ayudas	0	0	0	0	0	0
Ingresos de Organismos y Empresas	27,400,721	28,798	27,429,519	1,843,267	1,843,267	-25,557,454
Cuotas y Aportaciones de Seguridad Social	0	0	0	0	0	0
Ingresos por Ventas de Bienes y Servicios	3,896,509	312	3,896,821	957,125	957,125	-2,939,384
Transferencias, Asignaciones, Subsidios y Otras Ayudas	23,504,212	28,486	23,532,698	886,141	886,141	-22,618,071
Ingresos derivados de financiamiento	0	0	0	0	0	0
Ingresos Derivados de Financiamientos	0	0	0	0	0	0
Total	27,400,721	28,798	27,429,519	1,843,267	1,843,267	-25,557,454
					INGRESOS EXCEDENTES	-25,557,454

C. IRIS GARCÍA GUTIÉRREZ
JEFE DE DEPTO DE REC. FINANCIEROS,
PROGRAMACIÓN Y CONTABILIDAD

C.P. FABIOLA VELÁZQUEZ CHAPARRO
DIRECTORA DE ADMINISTRACIÓN Y FINANZAS

M. EN E. ARTURO ADOLFO VALLEJO CASANOVA
RECTOR

PRESUPUESTO DE INGRESOS ACUMULADO AL 31 DE ENERO 2018

	AUTORIZADO	AMP/DISM	ACTUALIZADO	DEVENGADO	RECAUDADO	POR RECAUDAR
RECURSOS						
Estatal	-12,759,630.00	-15,227.23	-12,774,857.23	-872,882.23	-872,882.23	-11,901,975.00
Federal	-10,744,582.00	-13,259.18	-10,757,841.18	-13,259.18	-13,259.18	-10,744,582.00
Propios	-3,896,509.00	-311.71	-3,896,820.71	-957,125.15	-957,125.15	-2,939,695.56
TOTALES	-27,400,721.00	-28,798.12	-27,429,519.12	-1,843,266.56	-1,843,266.56	-25,586,252.56
RECURSO ESTATAL						
43190 4710113 Rendimientos Estatales	0.00	-14.69	-14.69	-14.69	-14.69	0.00
43990 4710217 Otros Ingresos	0.00	-15,211.79	-15,211.79	-15,211.79	-15,211.79	0.00
42210 4910201 Aportaciones Estatales	-12,759,630.00	0.00	-12,759,630.00	-857,655.00	-857,655.00	-11,901,975.00
TOTALES	-12,759,630.00	-15,226.48	-12,774,856.48	-872,881.48	-872,881.48	-11,901,975.00
RECURSO FEDERAL						
43190 4710114 Rendimientos Federales	0.00	-3.10	-3.10	-3.10	-3.10	0.00
42130 4930102 Por Medio De La Federación	-10,744,582.00	0.00	-10,744,582.00	0.00	0.00	-10,744,582.00
43990 4710217 Otros ingresos	0.00	0.00	0.00	0.00	0.00	0.00
TOTALES	-10,744,582.00	-3.10	-10,744,585.10	-3.10	-3.10	-10,744,582.00
RECURSOS PROPIOS						
43190 4710115 Rendimientos Propios	0.00	-311.71	-311.71	-311.71	-311.71	0.00
41730 Ingresos Por Venta de Bienes y S	-3,896,509.00	0.00	-3,896,509.00	-956,813.44	-956,813.44	-2,939,695.56
41730 4710215 Convenios de Colaboración Acedemia	0.00	0.00	0.00	0.00	0.00	0.00
43990 4710217 Otros Ingresos	0.00	0.00	0.00	0.00	0.00	0.00
41730 4710235 Convenio Servicios Tecnolo	0.00	0.00	0.00	0.00	0.00	0.00
TOTALES	-3,896,509.00	-311.71	-3,896,820.71	-957,125.15	-957,125.15	-2,939,695.56
RECURSO PRODEP						
43190 4710116 Rendimientos Promep	0.00	-3,159.83	-3,159.83	-3,159.83	-3,159.83	0.00
42130 4930102 Por Medio De La Federación	0.00	0.00	0.00	0.00	0.00	0.00
TOTALES	0.00	-3,159.83	-3,159.83	-3,159.83	-3,159.83	0.00
RECURSO FAM						
43190 4710119 Rendimientos Fam	0.00	-0.75	-0.75	-0.75	-0.75	0.00
43990 4710217 Otros Ingresos	0.00	0.00	0.00	0.00	0.00	0.00
42210 4910201 Aportaciones Estatales FAM	0.00	0.00	0.00	0.00	0.00	0.00
TOTALES	0.00	-0.75	-0.75	-0.75	-0.75	0.00
RECURSO PFCE						
43190 4710123 Rendimientos PFCE	0.00	-10,096.25	-10,096.25	-10,096.25	-10,096.25	0.00
TOTALES	0.00	-10,096.25	-10,096.25	-10,096.25	-10,096.25	0
GRAN TOTAL	-27,400,721.00	-28,798.12	-27,429,519.12	-1,843,266.56	-1,843,266.56	-25,586,252.56


C. Iris García Gutiérrez
Jefe de Departamento de de
Recursos Financieros,
Programación y Contabilidad
Elaboro


C.P. Fabiola Velázquez Chaparro
Directora de Administración y Finanzas
Reviso

M. en E. Arturo Adolfo Vallejo Casanova
Rector
Autorizo

PRESUPUESTO DE INGRESOS A DETALLE AL 31 DE ENERO 2018

PLAN DE CUENTA	CAPITULO O	DESCRIPCIÓN	FTE	AUTORIZADO	AMP/DISM	ACTUALIZADO	DEVENGADO	RECAUDADO	POR RECAUDAR	
RENDIMIENTOS VARIOS										
43190	4710113	Rendimientos Estatales	01E		-14.69	-14.69	-14.69	-14.69	0.00	
43190	4710114	Rendimientos Federales	27C		-3.10	-3.10	-3.10	-3.10	0.00	
43190	4710115	Rendimientos Propios	01G		-311.71	-311.71	-311.71	-311.71	0.00	
43190	4710116	Rendimientos Promep	74F		-3,159.83	-3,159.83	-3,159.83	-3,159.83	0.00	
43190	4710119	Rendimientos Fam	52H		-0.75	-0.75	-0.75	-0.75	0.00	
43190	4710123	Rendimientos PFCE	73M		-10,096.25	-10,096.25	-10,096.25	-10,096.25	0.00	
INGRESOS POR VENTA DE BIENES Y SERVICIOS										
41730	4710201	Examen De Admisión	01G		-1,000.00	-1,000.00	-1,000.00	-1,000.00	0.00	
41730	4710202	Inscripciones	01G		-3,674.00	-3,674.00	-3,674.00	-3,674.00	0.00	
41730	4710203	Reinscripciones	01G	-3,896,509.00	267,932.44	-3,628,576.56	-688,881.00	-688,881.00	-2,939,695.56	
41730	4710204	Constancia De Estudios	01G		-2,438.00	-2,438.00	-2,438.00	-2,438.00	0.00	
41730	4710205	Reposición De Credencial Alumno	01G		-1,885.00	-1,885.00	-1,885.00	-1,885.00	0.00	
41730	4710206	Kárdex	01G		-6,956.44	-6,956.44	-6,956.44	-6,956.44	0.00	
41730	4710207	Examen A Título De Suficiencia	01G		0.00	0.00	0.00	0.00	0.00	
41730	4710208	Examen Extraordinario	01G		-21,322.00	-21,322.00	-21,322.00	-21,322.00	0.00	
41730	4710209	Trámite De Titulación Tsu	01G		0.00	0.00	0.00	0.00	0.00	
41730	4710210	Trámite De Cédula Profesional Para Tsu	01G		0.00	0.00	0.00	0.00	0.00	
41730	4710211	Curso De Idioma Sabatino Para Público E	01G		-6,300.00	-6,300.00	-6,300.00	-6,300.00	0.00	
41730	4710212	Curso De Idioma Sabatino Para Alumnos Y	01G		-15,925.00	-15,925.00	-15,925.00	-15,925.00	0.00	
41730	4710213	Curso De Idioma Sabatino Por Hijo De Tr	01G		0.00	0.00	0.00	0.00	0.00	
41730	4710218	Certificado de estudios	01G		-630.00	-630.00	-630.00	-630.00	0.00	
41730	4710221	Trámite de equivalencia de estudios	01G		0.00	0.00	0.00	0.00	0.00	
41730	4710222	Servicios de capacitación al sector pro	01G		0.00	0.00	0.00	0.00	0.00	
41730	4710223	Renta de locker	01G		0.00	0.00	0.00	0.00	0.00	
41730	4710227	Acta de Exención de Examen Profesional	01G		-1,892.00	-1,892.00	-1,892.00	-1,892.00	0.00	
41730	4710228	SERVICIOS TECNOLÓGICOS	01G		0.00	0.00	0.00	0.00	0.00	
41730	4710229	Inscripción a Ingeniería	01G		0.00	0.00	0.00	0.00	0.00	
41730	4710230	Reinscripción a Ingeniería	01G		-205,700.00	-205,700.00	-205,700.00	-205,700.00	0.00	
41730	4710231	Constancia de Titulación	01G		-105.00	-105.00	-105.00	-105.00	0.00	
41730	4710236	Duplicado de Certificado de Estudios	01G		0.00	0.00	0.00	0.00	0.00	
41730	4710238	Duplicado de acta de exención de examen	01G		-105.00	-105.00	-105.00	-105.00	0.00	
41730	4710239	Curso Remedial Matemáticas	01G		0.00	0.00	0.00	0.00	0.00	
CONVENIOS										
41730	4710215	Convenios De Colaboración Académica	01G		0.00	0.00	0.00	0.00	0.00	
41730	4710235	Convenio Servicios Tecnológicos	01G		0.00	0.00	0.00	0.00	0.00	
OTROS INGRESOS										
43990	4710217	Otros Ingresos	01E		-15,211.79	-15,211.79	-15,211.79	-15,211.79	0.00	
PARTICIPACIONES Y APORTACIONES										
42130	4930102	Por Medio De La Federación	27C	-10,744,582.00	0.00	-10,744,582.00	0.00	0.00	-10,744,582.00	
TRANSFERENCIAS, ASIGNACIONES, SUBSIDIOS Y OTRAS AYUDAS										
42210	4910201	Aportaciones Estatales	01E	-12,759,630.00	0.00	-12,759,630.00	-857,655.00	-857,655.00	-11,901,975.00	
TOTAL					-27,400,721.00	-28,798.12	-27,429,519.12	-1,843,266.56	-1,843,266.56	-25,586,252.56



C. Inés García Gutiérrez
Jefe de Departamento de de
Recursos Financieros,
Programación y Contabilidad
Elaboro



C.P. Fabiola Velázquez Chaparro
Directora de Administración y Finanzas
Reviso



M. en E. Arturo Adolfo Vallejo Casanova
Rector
Autorizo

Universidad Tecnológica de Corregidora
Estado Analítico del Ejercicio del Presupuesto de Egresos
Clasificación Administrativa
Del 1° de Enero al 31 de Enero de 2018

Concepto	Egresos					Subejercicio 6 = (3 - 4)
	Aprobado	Ampliaciones/ (Reducciones)	Modificado	Devengado	Pagado	
	1	2	3 = (1 + 2)	4	5	
21120. P000 UNIVERSIDAD TECNOLOGICA DE CORREGIDORA	27,400,721	1,603,647	29,004,368	1,101,769	1,101,007	27,902,599
Total del Gasto	27,400,721	1,603,647	29,004,368	1,101,769	1,101,007	27,902,599



C. Iris García Gutiérrez
Jefe del Depto. de Recursos Financieros
Programación y Contabilidad
Elaboró



C.P. Fabiola Velázquez Chaparro
Directora de Administración y Finanzas
Revisó


M. en E. Arturo Adolfo Vallejo Casanova
Rector
Autorizó

Gobierno (Federal/Estatal/Municipal) de Universidad Tecnológica de Corregidora
Estado Analítico del Ejercicio del Presupuesto de Egresos
Clasificación Administrativa
Del 1° de Enero al 31 de Enero de 2018

Concepto	Egresos					Subejercicio 6 = (3 - 4)
	Aprobado	Ampliaciones/ (Reducciones)	Modificado	Devengado	Pagado	
	1	2	3 = (1 + 2)	4	5	
Poder Ejecutivo	27,400,721	1,603,647	29,004,368	1,101,769	1,101,007	27,902,599
Poder Legislativo						
Poder Judicial						
Órganos Autónomos						
Total del Gasto	27,400,721	1,603,647	29,004,368	1,101,769	1,101,007	27,902,599



C. Iris García Gutiérrez
Jefe del Depto. de Recursos Financieros
Programación y Contabilidad
Elaboró



C.P. Fabiola Velázquez Chaparro
Directora de Administración y Finanzas
Revisó



M. en E. Arturo Adolfo Vallejo Casanova
Rector
Autorizó

Sector Paraestatal del Gobierno (Federal/Estatal/Municipal) de Universidad Tecnológica de Corregidora
Estado Analítico del Ejercicio del Presupuesto de Egresos
Clasificación Administrativa
Del 1° de Enero al 31 de Enero de 2018

Concepto	Egresos					Subejercicio 6 = (3 - 4)
	Aprobado	Ampliaciones/ (Reducciones)	Modificado	Devengado	Pagado	
	1	2	3 = (1 + 2)	4	5	
Entidades Paraestatales y Fideicomisos No Empresariales y No Financieros	27,400,721	1,603,647	29,004,368	1,101,769	1,101,007	27,902,599
Instituciones Públicas de la Seguridad Social						
Entidades Paraestatales Empresariales No Financieras con Participación Estatal Mayoritaria						
Fideicomisos Empresariales No Financieros con Participación Estatal Mayoritaria						
Entidades Paraestatales Empresariales Financieras Monetarias con Participación Estatal Mayoritaria						
Entidades Paraestatales Empresariales Financieras No Monetarias con Participación Estatal Mayoritaria						
Fideicomisos Financieros Públicos con Participación Estatal Mayoritaria						
Total del Gasto	27,400,721	1,603,647	29,004,368	1,101,769	1,101,007	27,902,599



C. Iris García Gutiérrez
Jefe del Depto. de Recursos Financieros
Programación y Contabilidad
Elaboró



C.P. Fabiola Velázquez Chaparro
Directora de Administración y Finanzas
Revisó


M. en E. Arturo Adolfo Vallejo Casanova
Rector
Autorizó

Universidad Tecnológica de Corregidora
Estado Analítico del Ejercicio del Presupuesto de Egresos
Clasificación Económica (por Tipo de Gasto)
Del 1° de Enero al 31 de Enero de 2018

Concepto	Egresos					Subejercicio 6 = (3 - 4)
	Aprobado	Ampliaciones/ (Reducciones)	Modificado	Devengado	Pagado	
	1	2	3 = (1 + 2)	4	5	
Gasto Corriente	27,400,721	1,132,736	28,533,457	1,101,769	1,101,007	27,431,688
Gasto de Capital	0	470,910	470,910	0	0	470,910
Amortización de la Deuda y Disminución de Pasivos	0	0	0	0	0	0
Pensiones y Jubilaciones	0	0	0	0	0	0
Participaciones	0	0	0	0	0	0
Total del Gasto	27,400,721	1,603,647	29,004,368	1,101,769	1,101,007	27,902,599


C. Iris García Gutiérrez
Jefe del Depto. de Recursos Financieros
Programación y Contabilidad
Elaboró


C.P. Fabiola Velázquez Chaparro
Directora de Administración y Finanzas
Revisó


M. en E. Arturo Adolfo Vallejo Casanova
Rector
Autorizó

Universidad Tecnológica de Corregidora
Estado Analítico del Ejercicio del Presupuesto de Egresos
Clasificación por Objeto del Gasto (Capítulo y Concepto)
Del 1° de Enero al 31 de Enero de 2018

Concepto	Egresos					Subejercicio 6 = (3 - 4)
	Aprobado	Ampliaciones/ (Reducciones)	Modificado	Devengado	Pagado	
	1	2	3 = (1 + 2)	4	5	
Servicios Personales	20,423,968.48	0.00	20,423,968.48	1,013,396.21	1,013,396.21	19,410,572.27
Remuneraciones al Personal de Carácter Permanente	13,210,904	0	13,210,904	971,582	971,582	12,239,322
Remuneraciones al Personal de Carácter Transitorio	0	0	0	0	0	0
Remuneraciones Adicionales y Especiales	3,528,596	0	3,528,596	3,339	3,339	3,525,257
Seguridad Social	2,653,165	0	2,653,165	0	0	2,653,165
Otras Prestaciones Sociales y Económicas	1,031,304	0	1,031,304	38,475	38,475	992,829
Previsiones	0	0	0	0	0	0
Pago de Estímulos a Servidores Públicos	0	0	0	0	0	0
Materiales y Suministros	1,020,749	327,374	1,348,123	1,400	1,400	1,346,723
Materiales de Administración, Emisión de Documentos y Artículos Oficiales	401,396	31,916	433,312	0	0	433,312
Alimentos y Utensilios	46,885	0	46,885	0	0	46,885
Materias Primas y Materiales de Producción y Comercialización	0	0	0	0	0	0
Materiales y Artículos de Construcción y de Reparación	87,000	280,244	367,244	300	300	366,944
Productos Químicos, Farmacéuticos y de Laboratorio	93,003	0	93,003	0	0	93,003
Combustibles, Lubricantes y Aditivos	197,073	15,212	212,285	1,100	1,100	211,185
Vestuario, Blancos, Prendas de Protección y Artículos Deportivos	92,000	0	92,000	0	0	92,000
Materiales y Suministros Para Seguridad	0	0	0	0	0	0
Herramientas, Refacciones y Accesorios Menores	103,392	3	103,395	0	0	103,395
Servicios Generales	5,956,004	805,362	6,761,366	86,973	86,211	6,674,393
Servicios Básicos	969,241	0	969,241	41,470	41,470	927,771
Servicios de Arrendamiento	103,000	0	103,000	0	0	103,000
Servicios Profesionales, Científicos, Técnicos y Otros Servicios	2,983,257	560,395	3,543,652	3,637	3,637	3,540,015
Servicios Financieros, Bancarios y Comerciales	190,387	38,396	228,783	16,793	16,793	211,990
Servicios de Instalación, Reparación, Mantenimiento y Conservación	589,112	12,019	601,131	754	754	600,377
Servicios de Comunicación Social y Publicidad.	240,000	0	240,000	10,104	10,104	229,896
Servicios de Traslado y Viáticos	170,000	54,552	224,552	10,805	10,805	213,747
Servicios Oficiales	370,000	140,000	510,000	2,964	2,202	507,036
Otros Servicios Generales	341,007	0	341,007	445	445	340,562
Transferencias, Asignaciones, Subsidios y Otras Ayudas	0	0	0	0	0	0
Transferencias Internas y Asignaciones al Sector Público	0	0	0	0	0	0
Transferencias al Resto del Sector Público	0	0	0	0	0	0
Subsidios y Subvenciones	0	0	0	0	0	0
Ayudas Sociales	0	0	0	0	0	0
Pensiones y Jubilaciones	0	0	0	0	0	0
Transferencias a Fideicomisos, Mandatos y Otros Análogos	0	0	0	0	0	0
Transferencias a la Seguridad Social	0	0	0	0	0	0
Donativos	0	0	0	0	0	0
Transferencias al Exterior	0	0	0	0	0	0
Bienes Muebles, Inmuebles e Intangibles	0	470,910	470,910	0	0	470,910
Mobiliario y Equipo de Administración	0	72,884	72,884	0	0	72,884
Mobiliario y Equipo Educacional y Recreativo	0	0	0	0	0	0
Equipo e Instrumental Médico y de Laboratorio	0	88,050	88,050	0	0	88,050
Vehículos y Equipo de Transporte	0	0	0	0	0	0
Equipo de Defensa y Seguridad	0	0	0	0	0	0
Maquinaria, Otros Equipos y Herramientas	0	0	0	0	0	0
Activos Biológicos	0	309,976	309,976	0	0	309,976
Bienes Inmuebles	0	0	0	0	0	0
Activos Intangibles	0	0	0	0	0	0
Inversión Pública	0	0	0	0	0	0
Obra Pública en Bienes de Dominio Público	0	0	0	0	0	0
Obra Pública en Bienes Propios	0	0	0	0	0	0
Proyectos Productivos y Acciones de Fomento	0	0	0	0	0	0
Inversiones Financieras y Otras Provisiones	0	0	0	0	0	0

Universidad Tecnológica de Corregidora
Estado Analítico del Ejercicio del Presupuesto de Egresos
Clasificación por Objeto del Gasto (Capítulo y Concepto)
Del 1° de Enero al 31 de Enero de 2018

Concepto	Egresos					Subejercicio 6 = (3 - 4)
	Aprobado	Ampliaciones/ (Reducciones)	Modificado	Devengado	Pagado	
	1	2	3 = (1 + 2)	4	5	
Inversiones Para el Fomento de Actividades Productivas	0	0	0	0	0	0
Acciones y Participaciones de Capital	0	0	0	0	0	0
Compra de Títulos y Valores	0	0	0	0	0	0
Concesión de Préstamos	0	0	0	0	0	0
Inversiones en Fideicomisos, Mandatos y Otros Análogos	0	0	0	0	0	0
Otras Inversiones Financieras	0	0	0	0	0	0
Provisiones para Contingencias y Otras Erogaciones Especiales	0	0	0	0	0	0
Participaciones y Aportaciones	0	0	0	0	0	0
Participaciones	0	0	0	0	0	0
Aportaciones	0	0	0	0	0	0
Convenios	0	0	0	0	0	0
Deuda Pública	0	0	0	0	0	0
Amortización de la Deuda Pública	0	0	0	0	0	0
Intereses de la Deuda Pública	0	0	0	0	0	0
Comisiones de la Deuda Pública	0	0	0	0	0	0
Gastos de la Deuda Pública	0	0	0	0	0	0
Costo por Coberturas	0	0	0	0	0	0
Apoyos Financieros	0	0	0	0	0	0
Adeudos de Ejercicios Fiscales Anteriores(Adefas)	0	0	0	0	0	0
Total del Gasto	27,400,721	1,603,647	29,004,368	1,101,769	1,101,007	27,902,599

C. Iris García Gutiérrez
 Jefe del Depto. de Recursos Financieros
 Programación y Contabilidad
Elaboró

C.P. Fabiola Velázquez Chaparro
 Directora de Administración y Finanzas
Revisó


M. en E. Arturo Adolfo Vallejo Casanova
 Rector
Autorizó


PRESUPUESTO DE EGRESOS A DETALLE AL 31 DE ENERO DE 2018
(Valores)


3er Niv	Obj Gto	Concepto	Suma de Autorizado	Suma de Amp/Dism	Suma de Actualizado	Suma de Devengado	Suma de Pagado	Suma de Por Ejercer
511	5113011	Sueldo Base Al Personal Permanente	13,210,903.78	0.00	13,210,903.78	971,582.21	971,582.21	12,239,321.57
512	5121011	HONORARIOS ASIMILADOS A SALARIOS	0.00	0.00	0.00	0.00	0.00	0.00
513	5131011	Prima quinquenal por años de servicios e	108,444.00	0.00	108,444.00	3,339.00	3,339.00	105,105.00
	5132011	Primas De Vacaciones Y Dominical	770,636.04	0.00	770,636.04	0.00	0.00	770,636.04
	5132031	Gratificación De Fin De Año	2,568,786.88	0.00	2,568,786.88	0.00	0.00	2,568,786.88
	5137011	Honorarios Especiales	80,729.16	0.00	80,729.16	0.00	0.00	80,729.16
514	5141021	Cuotas Del IMSS	1,572,993.83	0.00	1,572,993.83	0.00	0.00	1,572,993.83
	5143011	Aportaciones Al Sistema De Ahorro Para E	674,140.20	0.00	674,140.20	0.00	0.00	674,140.20
	5144011	Seguro De Vida	406,031.00	0.00	406,031.00	0.00	0.00	406,031.00
515	5152011	Liquidaciones Por Indemnización	0.00	0.00	0.00	0.00	0.00	0.00
	5152031	Antigüedad	100,000.00	0.00	100,000.00	0.00	0.00	100,000.00
	5154011	Pago por fallecimiento de padres, cónyug	40,031.00	0.00	40,031.00	0.00	0.00	40,031.00
	5154021	Ayuda adquisición de lentes	66,000.00	0.00	66,000.00	0.00	0.00	66,000.00
	5154061	Despensa	495,000.00	0.00	495,000.00	38,475.00	38,475.00	456,525.00
	5154071	Despensa Especial	330,272.59	0.00	330,272.59	0.00	0.00	330,272.59
521	5211011	Materiales Útiles Y Equipos Menores De O	130,000.00	0.00	130,000.00	0.00	0.00	130,000.00
	5214011	Mat. Útiles Y Equipo Menores De Tecnolo	151,396.00	0.00	151,396.00	0.00	0.00	151,396.00
	5215011	Material Impreso e información digital.	0.00	31,915.60	31,915.60	0.00	0.00	31,915.60
	5216011	Material De Limpieza	120,000.00	0.00	120,000.00	0.00	0.00	120,000.00
522	5221011	Productos Alimenticios Para Personas	29,480.00	0.00	29,480.00	0.00	0.00	29,480.00
	5221021	Productos alimenticios para el personal	0.00	0.00	0.00	0.00	0.00	0.00
	5222011	Productos alimenticios para animales	17,405.00	0.00	17,405.00	0.00	0.00	17,405.00
524	5241011	Material Eléctrico Y Electrónico	0.00	0.00	0.00	0.00	0.00	0.00
	5246011	Material Eléctrico Y Electrónico	87,000.00	180,244.00	267,244.00	299.98	299.98	266,944.02
	5247011	Artículos Metálicos para la Construcción	0.00	0.00	0.00	0.00	0.00	0.00
	5249011	Materiales Y Accesorios Para Mantenimien	0.00	0.00	0.00	0.00	0.00	0.00
	5249021	Otros Materiales Y Artículos De Construc	0.00	100,000.00	100,000.00	0.00	0.00	100,000.00
525	5251011	Productos Químicos Básicos	40,000.00	0.00	40,000.00	0.00	0.00	40,000.00
	5252011	Fertilizantes, pesticidas y otros agroqu	10,000.00	0.00	10,000.00	0.00	0.00	10,000.00
	5253011	Vacunas	0.00	0.00	0.00	0.00	0.00	0.00
	5253031	Medicinas Y Productos Farmacéuticos	20,000.00	0.00	20,000.00	0.00	0.00	20,000.00
	5255011	Bolsas de sangre	0.00	0.00	0.00	0.00	0.00	0.00
	5255031	Materiales, accesorios y suministros de	3,003.00	0.00	3,003.00	0.00	0.00	3,003.00
	5255041	Otros Materiales, Accesorios Y Suministr	20,000.00	0.00	20,000.00	0.00	0.00	20,000.00
	5259011	Substancias Químicas Para Laboratorio Mé	0.00	0.00	0.00	0.00	0.00	0.00
526	5261011	Combustibles, Lubricantes Y Aditivos Par	197,073.00	15,211.79	212,284.79	1,100.05	1,100.05	211,184.74
527	5271011	Vestuario Y Uniformes	52,000.00	0.00	52,000.00	0.00	0.00	52,000.00
	5272011	Prendas De Seguridad Y Protección Person	30,000.00	0.00	30,000.00	0.00	0.00	30,000.00
	5273011	Artículos Deportivos	10,000.00	0.00	10,000.00	0.00	0.00	10,000.00
	5275011	Blancos Y Otros Productos Textiles, Exce	0.00	0.00	0.00	0.00	0.00	0.00
529	5291011	Herramientas Menores	30,000.00	0.00	30,000.00	0.00	0.00	30,000.00
	5292011	Refacciones Y Accesorios Menores De Edif	0.00	0.00	0.00	0.00	0.00	0.00
	5293011	Refacciones Y Accesorios Menores De Mobi	0.00	0.00	0.00	0.00	0.00	0.00
	5294011	Refacciones Y Accesorios menores De Equi	10,000.00	2.85	10,002.85	0.00	0.00	10,002.85
	5295011	Refacciones Y Accesorios menores De Equi	18,633.21	0.00	18,633.21	0.00	0.00	18,633.21
	5296011	Refacciones Y Accesorios menores De Equi	0.00	4,735.61	4,735.61	0.00	0.00	4,735.61
	5296012	Neumáticos para transporte.	41,366.79	-4,735.61	36,631.18	0.00	0.00	36,631.18
	5298011	Refacciones y accesorios menores de maqu	3,392.00	0.00	3,392.00	0.00	0.00	3,392.00
531	5311011	Energía Eléctrica	256,598.00	0.00	256,598.00	0.00	0.00	256,598.00
	5312011	Gas	5,000.00	0.00	5,000.00	0.00	0.00	5,000.00
	5313011	Agua	50,000.00	0.00	50,000.00	0.00	0.00	50,000.00
	5314011	Telefonía Tradicional	0.00	0.00	0.00	0.00	0.00	0.00
	5315011	Telefonía Celular	35,000.00	0.00	35,000.00	0.00	0.00	35,000.00
	5317011	Servicio De Acceso De Internet, Redes Y	600,000.00	0.00	600,000.00	41,470.00	41,470.00	558,530.00
	5318011	Servicios Postales Y Telegráficos	22,643.00	0.00	22,643.00	0.00	0.00	22,643.00
532	5323011	Arrendamiento De Mobiliario Y	103,000.00	0.00	103,000.00	0.00	0.00	103,000.00
	5329011	Espacios De Estacionamiento	0.00	0.00	0.00	0.00	0.00	0.00
533	5331011	Servicios Legales De Contabilidad, Audit	132,562.00	11,053.79	143,615.79	0.00	0.00	143,615.79
	5333011	Servicios De Consultoría Admva. Procesos	0.00	0.00	0.00	0.00	0.00	0.00
	5333031	Otros Servicios Técnicos O Profesionales	2,100,695.00	0.00	2,100,695.00	0.00	0.00	2,100,695.00
	5334011	Servicios De Capacitación	0.00	549,341.00	549,341.00	0.00	0.00	549,341.00
	5336011	Impresiones De Documentos Oficiales Para	100,000.00	0.00	100,000.00	3,636.60	3,636.60	96,363.40
	5336021	Publicaciones Oficiales P/Difusión E Inf	20,000.00	0.00	20,000.00	0.00	0.00	20,000.00
	5336041	Servicio De Fotocopiado, Digitalización	0.00	0.00	0.00	0.00	0.00	0.00
	5336051	Publicaciones Oficiales Para Difusión E	20,000.00	0.00	20,000.00	0.00	0.00	20,000.00
	5336061	Otros Servicios De Apoyo Administrativo	0.00	0.00	0.00	0.00	0.00	0.00
	5338011	Servicios De Vigilancia	610,000.00	0.00	610,000.00	0.00	0.00	610,000.00
534	5341011	Servicios Financieros Y Bancarios	60,000.00	38,396.23	98,396.23	8,330.07	8,330.07	90,066.16
	5344011	Seguros De Responsabilidad Patrimonial Y	16,000.00	0.00	16,000.00	0.00	0.00	16,000.00
	5344021	Fianzas de fidelidad	10,000.00	0.00	10,000.00	0.00	0.00	10,000.00
	5345011	Seguro De Bienes Patrimoniales	104,387.00	0.00	104,387.00	8,463.30	8,463.30	95,923.70
535	5351011	Conservación Y Mantenimiento Menor De In	0.00	0.00	0.00	0.00	0.00	0.00
	5352021	Mantenimiento Y Conservación De Equipo D	0.00	0.00	0.00	0.00	0.00	0.00
	5352041	MANTENIMIENTO Y CONSERVACIÓN DE EQUIPO E	0.00	0.00	0.00	0.00	0.00	0.00
	5353011	Instalación, reparación y mantenimiento	0.00	0.00	0.00	0.00	0.00	0.00
	5354011	Instalación, reparación y mantenimiento	0.00	0.00	0.00	0.00	0.00	0.00
	5355011	Reparación Y Mantenimiento De Equipo De	170,000.00	12,018.76	182,018.76	754.00	754.00	181,264.76
	5357011	Instalación, reparación y mantenimiento	0.00	0.00	0.00	0.00	0.00	0.00
	5358011	Servicio De Limpieza Y Manejo De Desecho	365,520.00	0.00	365,520.00	0.00	0.00	365,520.00
	5358021	Manejo de Desechos (RPBI)	0.00	0.00	0.00	0.00	0.00	0.00
	5359011	Servicios De Jardinería Y Fumigación	53,592.00	0.00	53,592.00	0.00	0.00	53,592.00
536	5361011	Dif Radio Y Tv Actividades Gubernamental	30,000.00	0.00	30,000.00	10,104.30	10,104.30	19,895.70

PRESUPUESTO DE EGRESOS A DETALLE AL 31 DE ENERO DE 2018
(Valores)

3er Niv	Obj Gto	Concepto	Suma de Autorizado	Suma de Amp/Dism	Suma de Actualizado	Suma de Devengado	Suma de Pagado	Suma de Por Ejercer
536	5362011	Difusión Por Radio, Televisión Y Otros Y	20,000.00	0.00	20,000.00	0.00	0.00	20,000.00
	5366011	Servicio de creación y difusión de conte	190,000.00	0.00	190,000.00	0.00	0.00	190,000.00
537	5371021	Pasajes Aéreos Nacionales	5,000.00	0.00	5,000.00	0.00	0.00	5,000.00
	5371031	Pasajes Aéreos Internacionales	0.00	0.00	0.00	0.00	0.00	0.00
	5372011	Pasajes terrestres estatales	50,000.00	51,354.92	101,354.92	0.00	0.00	101,354.92
	5372021	Pasajes Terrestres Nacionales	50,000.00	3,197.44	53,197.44	7,364.10	7,364.10	45,833.34
	5372031	Pasajes Terrestres Internacionales	0.00	0.00	0.00	0.00	0.00	0.00
	5375011	Viáticos estatales	20,000.00	0.00	20,000.00	0.00	0.00	20,000.00
	5375021	Viáticos Nacionales En El País	45,000.00	0.00	45,000.00	3,441.13	3,441.13	41,558.87
	5376011	Viáticos en el extranjero	0.00	0.00	0.00	0.00	0.00	0.00
538	5382011	Gastos De Orden Social Y Cultural	220,000.00	0.00	220,000.00	2,964.38	2,202.14	217,035.62
	5383011	Congresos Y Convenciones	80,000.00	140,000.00	220,000.00	0.00	0.00	220,000.00
	5385011	Gastos De Representación	70,000.00	0.00	70,000.00	0.00	0.00	70,000.00
539	5392011	Impuestos Y Derechos	10,000.00	0.00	10,000.00	445.00	445.00	9,555.00
	5395011	Penas, multas, accesorios y actualizacio	0.00	0.00	0.00	0.00	0.00	0.00
	5398011	Impuesto A La Nómina	331,006.52	0.00	331,006.52	0.00	0.00	331,006.52
551	5515011	Equipo De Cómputo Y De Tecnología	0.00	72,884.09	72,884.09	0.00	0.00	72,884.09
552	5521011	Equipos y aparatos audiovisuales	0.00	0.04	0.04	0.00	0.00	0.04
	5523011	Cámaras fotográficas y de video	0.00	0.16	0.16	0.00	0.00	0.16
553	5531011	Equipo Médico Y De Laboratorio	0.00	88,050.00	88,050.00	0.00	0.00	88,050.00
559	5597011	LICENCIAS INFORMATICAS E INTELECTUALES	0.00	309,976.00	309,976.00	0.00	0.00	309,976.00
(en blan	(en blanco)	TOTAL	27,400,721.00	1,603,646.67	29,004,367.67	1,101,769.12	1,101,006.88	27,902,598.55


 C. Iris García Gutiérrez
 Jefe de Departamento de Recursos
 Financieros, Programación y Contabilidad
 Elabore


 C.P. Fabiola Velázquez Chaparro
 Directora de Administración y Finanzas
 Reviso


 M. en E. Arturo Adolfo Vallejo Casanova
 Rector
 Autorizo

Universidad Tecnológica de Corregidora
Estado Analítico del Ejercicio del Presupuesto de Egresos
Clasificación Funcional (Finalidad y Función)
Del 1° de Enero al 31 de Enero de 2018

Concepto	Egresos					Subejercicio 6 = (3 - 4)
	Aprobado	Ampliaciones/ (Reducciones)	Modificado	Devengado	Pagado	
	1	2	3 = (1 + 2)	4	5	
Gobierno						
Legislación						
Justicia						
Coordinación de la Política de Relaciones Exteriores						
Asuntos Financieros y Hacendarios						
Seguridad Nacional						
Asuntos de Orden Público y de Seguridad Interior						
Otros Servicios Generales						
Desarrollo Social						
Protección Ambiental						
Vivienda y Servicios a la Comunidad						
Salud						
Recreación, Cultura y Otras Manifestaciones Sociales						
Educación	27,400,721	1,603,647	29,004,368	1,101,769	1,101,007	27,902,599
Protección Social						
Otros Asuntos Sociales						
Desarrollo Económico						
Asuntos Económicos, Comerciales y Laborales en General						
Agropecuaria, Silvicultura, Pesca y Combustibles y Energía						
Minería, Manufacturas y Construcción						
Transporte						
Comunicaciones						
Turismo						
Ciencia, Tecnología e Innovación						
Otras Industrias y Otros Asuntos Económicos						
Otras no Clasificadas en Funciones Anteriores						
Transacciones de la Deuda Pública / Costo Financiero de la Deuda						
Transferencias, Participaciones y Aportaciones entre Diferentes Niveles y Ordenes de Gobierno						
Saneamiento del Sistema Financiero						
Adeudos de Ejercicios Fiscales						
Total del Gasto	27,400,721	1,603,647	29,004,368	1,101,769	1,101,007	27,902,599


C. Iris García Gutiérrez
Jefe del Depto. de Recursos Financieros
Programación y Contabilidad
Elaboró


C.P. Fabiola Velázquez Chaparro
Directora de Administración y Finanzas
Revisó

M. en E. Arturo Abolfo Vallejo Casanova
Rector
Autorizó

Universidad Tecnológica de Corregidora
Endeudamiento Neto
Del 1° de Enero al 31 de Enero de 2018

Identificación de Crédito o Instrumento	Contratación/Colocación	Amortización	Endeudamiento Neto
	A	B	C=A-B
Créditos Bancarios			
Total Créditos Bancarios	"NADA QUE MANIFESTAR"		
Otros Instrumentos de Deuda			
Total Otros Instrumentos de Deuda	"NADA QUE MANIFESTAR"		
TOTAL			



C. Iris García Gutiérrez
Jefe del Depto. de Recursos Financieros
Programación y Contabilidad
Elaboró



C.P. Fabiola Velázquez Chaparro
Directora de Administración y Finanzas
Revisó


M. en E. Arturo Adolfo Vallejo Casanova
Rector

Universidad Tecnológica de Corregidora
Intereses de la Deuda
Del 1° de Enero al 31 de Enero de 2018

Identificación de Crédito o Instrumento	Devengado	Pagado
Créditos Bancarios		
Total de Intereses de Créditos Bancarios	"NADA QUE MANIFESTAR"	
Otros Instrumentos de Deuda		
Total de Intereses de Otros Instrumentos de Deuda	"NADA QUE MANIFESTAR"	
TOTAL		



C. Iris García Gutiérrez
Jefe del Depto. de Recursos Financieros
Programación y Contabilidad
Elaboró



C.P. Fabiola Velázquez Chaparro
Directora de Administración y Finanzas
Revisó



M. en E. Arturo Adolfo Vallejo Casanova
Rector

Universidad Tecnológica de Corregidora
Gasto por Categoría Programática
Del 1° de Enero al 31 de Enero de 2018

Concepto	Egresos					Subejercicio 6 = (3 - 4)
	Aprobado	Ampliaciones/ (Reducciones)	Modificado	Devengado	Pagado	
	1	2	3 = (1 + 2)	4	5	
Programas						
Subsidios: Sector Social y Privado o Entidades Federativas y Municipios						
Sujetos a Reglas de Operación						
Otros Subsidios						
Desempeño de las Funciones						
Prestación de Servicios Públicos	27,400,721	1,603,647	29,004,368	1,101,769	1,101,007	27,902,599
Provisión de Bienes Públicos						
Planeación, seguimiento y evaluación de políticas públicas						
Promoción y fomento						
Regulación y supervisión						
Funciones de las Fuerzas Armadas (Únicamente Gobierno Federal)						
Específicos						
Proyectos de Inversión						
Administrativos y de Apoyo						
Apoyo al proceso presupuestario y para mejorar la eficiencia institucional						
Apoyo a la función pública y al mejoramiento de la gestión						
Operaciones ajenas						
Compromisos						
Obligaciones de cumplimiento de resolución jurisdiccional						
Desastres Naturales						
Obligaciones						
Pensiones y jubilaciones						
Aportaciones a la seguridad social						
Aportaciones a fondos de estabilización						
Aportaciones a fondos de inversión y reestructura de pensiones						
Programas de Gasto Federalizado (Gobierno)						
Gasto Federalizado						
Participaciones a entidades federativas y municipios						
Costo financiero, deuda o apoyos a deudores y Adeudos de ejercicios fiscales anteriores						
Total del Gasto	27,400,721	1,603,647	29,004,368	1,101,769	1,101,007	27,902,599


C. Iris García Gutiérrez
 Jefe del Depto. de Recursos Financieros
 Programación y Contabilidad
Elaboró


C.P. Fabiola Velázquez Chaparro
 Directora de Administración y Finanzas
Revisó


M. en E. Arturo Adolfo Vallejo Casanova
 Rector
Autorizó



UNIVERSIDAD TECNOLÓGICA DE CORREGIDORA
PROGRAMAS Y PROYECTOS DE INVERSIÓN
AL 31 DE DICIEMBRE DE 2017
(PESOS)

DENOMINACIÓN	1	2	3 = (1 + 2)	4	5	6 = (3 - 4)
	APROBADO	AMPLIACIONES (/REDUCCIONES)	MODIFICADO	DEVENGADO	PAGADO	SUBEJERCICIO
PROGRAMAS:						
TOTAL DEL GASTO	0	1,263,503	1,263,503	0	0	1,263,503
PROGRAMAS DEL DESARROLLO PROFESIONAL DOCENTE (PRODEP)	0	1,263,503	1,263,503	0	0	1,263,503
FONDO DE APORTACIONES MÚLTIPLES (FAM)	0	578,159	578,159	0	0	578,159
PROGRAMAS DE FORTALECIMIENTO DE LA CALIDAD EDUCATIVA (PFCE)	0	4	4	0	0	4
	0	685,341	685,341	0	0	685,341

Nota: se hizo la ampliación de Recurso PRODEP, FAM y PFCE del remanente del año 2017 y se están considerando los rendimientos de lo que va del 2018

C. Iris García Gutiérrez
Jefe del Depto. de Recursos Financieros
Programación y Contabilidad
Elaboró

C.P. Fabiola Velázquez Chaparro
Directora de Administración y Finanzas
Revisó

M. en E. Arturo Adolfo Vallejo Casanova
Rector
Autorizó

Universidad Tecnológica de Corregidora
Indicadores de Postura Fiscal
Del 1° de Enero al 31 de Enero de 2018

Concepto	Estimado	Devengado	Pagado 3
I. Ingresos Presupuestarios (I=1+2)	27,400,721	1,843,267	1,843,267
1. Ingresos del Gobierno de la Entidad Federativa 1	23,504,212	886,141	886,141
2. Ingresos del Sector Paraestatal 1	3,896,509	957,125	957,125
II. Egresos Presupuestarios (II=3+4)	27,400,721	1,101,769	1,101,007
3. Egresos del Gobierno de la Entidad Federativa 2	23,504,212	1,021,860	1,021,860
4. Egresos del Sector Paraestatal 2	3,896,509	79,910	79,147
III. Balance Presupuestario (Superávit o Déficit) (III = I - II)	0	741,497	742,260

Concepto	Estimado	Devengado	Pagado 3
III. Balance presupuestario (Superávit o Déficit)	0	741,497	742,260
IV. Intereses, Comisiones y Gastos de la Deuda	0	0	0
V. Balance Primario (Superávit o Déficit) (V= III - IV)	0	741,497	742,260

Concepto	Estimado	Devengado	Pagado 3
A. Financiamiento	0	0	0
B. Amortización de la deuda	0	0	0
C. Endeudamiento ó desendeudamiento (C = A - B)	0	0	0

1 Los Ingresos que se presentan son los ingresos presupuestario totales sin incluir los ingresos por financiamientos. Los Ingresos del Gobierno de la Entidad Federativa corresponden a los del Poder Ejecutivo, Legislativo Judicial y Autónomos

2 Los egresos que se presentan son los egresos presupuestarios totales sin incluir los egresos por amortización. Los egresos del Gobierno de la Entidad Federativa corresponden a los del Poder Ejecutivo, Legislativo, Judicial y Órganos Autónomos

3 Para Ingresos se reportan los ingresos recaudados; para egresos se reportan los egresos pagados

C. Iris García Gutiérrez
Jefe del Depto. de Recursos Financieros
Programación y Contabilidad
Elaboró

C.P. Fabiola Velázquez Chaparro
Directora de Administración y Finanzas
Elaboró

M. en E. Arturo Adolfo Vallejo
Casanova
Rector

PRESUPUESTO DE EGRESOS ACUMULADO AL 31 DE ENERO 2018

CONCEPTO	AUTORIZADO	AMP/DISM	ACTUALIZADO	COMPROMISO	EJERCIDO	POR EJERCER
Presupuesto						
1000 SERVICIOS PERSONALES	20,423,968.48	0.00	20,423,968.48	0.00	1,013,396.21	19,410,572.27
2000 MATERIALES Y SUMINISTROS	1,020,749.00	327,374.24	1,348,123.24	0.00	1,400.03	1,346,723.21
3000 SERVICIOS GENERALES	5,956,003.52	805,362.14	6,761,365.66	0.00	86,972.88	6,674,392.78
4000 TRANSFERENCIAS, ASIGNACIONES...	0.00	0.00	0.00	0.00	0.00	0.00
5000 BIENES MUEBLES	0.00	470,910.29	470,910.29	0.00	0.00	470,910.29
TOTALES	27,400,721.00	1,603,646.67	29,004,367.67	0.00	1,101,769.12	27,902,598.55
Recurso Estatal						
1000 SERVICIOS PERSONALES	9,868,027.09	0.00	9,868,027.09	0.00	1,013,396.21	8,854,630.88
2000 MATERIALES Y SUMINISTROS	155,512.00	15,211.79	170,723.79	0.00	0.00	170,723.79
3000 SERVICIOS GENERALES	2,736,090.91	12,033.45	2,748,124.36	0.00	8,463.30	2,739,661.06
4000 TRANSFERENCIAS, ASIGNACIONES...	0.00	0.00	0.00	0.00	0.00	0.00
5000 BIENES INMUEBLES	0.00	0.00	0.00	0.00	0.00	0.00
TOTALES	12,759,630.00	27,245.24	12,786,875.24	0.00	1,021,859.51	11,765,015.73
Recurso Federal						
1000 SERVICIOS PERSONALES	10,555,941.39	0.00	10,555,941.39	0.00	0.00	10,555,941.39
2000 MATERIALES Y SUMINISTROS	0.00	0.00	0.00	0.00	0.00	0.00
3000 SERVICIOS GENERALES	188,640.61	3.10	188,643.71	0.00	0.00	188,643.71
4000 TRANSFERENCIAS, ASIGNACIONES...	0.00	0.00	0.00	0.00	0.00	0.00
5000 BIENES MUEBLES	0.00	0.00	0.00	0.00	0.00	0.00
TOTALES	10,744,582.00	3.10	10,744,585.10	0.00	0.00	10,744,585.10
Recursos Propios						
1000 SERVICIOS PERSONALES	0.00	0.00	0.00	0.00	0.00	0.00
2000 MATERIALES Y SUMINISTROS	865,237.00	100,000.00	965,237.00	0.00	1,400.03	963,836.97
3000 SERVICIOS GENERALES	3,031,272.00	140,311.71	3,171,583.71	0.00	78,509.58	3,093,074.13
4000 TRANSFERENCIAS, ASIGNACIONES...	0.00	0.00	0.00	0.00	0.00	0.00
5000 BIENES MUEBLES	0.00	72,583.21	72,583.21	0.00	0.00	72,583.21
TOTALES	3,896,509.00	312,894.92	4,209,403.92	0.00	79,909.61	4,129,494.31
Recurso PROMEP						
1000 SERVICIOS PERSONALES	0.00	0.00	0.00	0.00	0.00	0.00
2000 MATERIALES Y SUMINISTROS	0.00	180,244.00	180,244.00	0.00	0.00	180,244.00
3000 SERVICIOS GENERALES	0.00	309,865.09	309,865.09	0.00	0.00	309,865.09
4000 TRANSFERENCIAS, ASIGNACIONES...	0.00	0.00	0.00	0.00	0.00	0.00
5000 BIENES MUEBLES	0.00	88,050.00	88,050.00	0.00	0.00	88,050.00
TOTALES	0.00	578,159.09	578,159.09	0.00	0.00	578,159.09
Recurso FAM						
1000 RECURSOS MATERIALES	0.00	0.00	0.00	0.00	0.00	0.00
2000 MATERIALES Y SUMINISTROS	0.00	2.85	2.85	0.00	0.00	2.85
3000 SERVICIOS GENERALES	0.00	0.75	0.75	0.00	0.00	0.75
4000 TRANSFERENCIAS, ASIGNACIONES...	0.00	0.00	0.00	0.00	0.00	0.00
5000 BIENES MUEBLES	0.00	0.20	0.20	0.00	0.00	0.20
TOTALES	0.00	3.80	3.80	0.00	0.00	3.80

PRESUPUESTO DE EGRESOS ACUMULADO AL 31 DE ENERO 2018

CONCEPTO	AUTORIZADO	AMP/DISM	ACTUALIZADO	COMPROMISO	EJERCIDO	POR EJERCER
RECURSO PFCE						
1000 RECURSOS MATERIALES	0.00	0.00	0.00	0.00	0.00	0.00
2000 MATERIALES Y SUMINISTROS	0.00	31,915.60	31,915.60	0.00	0.00	31,915.60
3000 SERVICIOS GENERALES	0.00	343,148.04	343,148.04	0.00	0.00	343,148.04
5000 BIENES MUEBLES	0.00	310,276.88	310,276.88	0.00	0.00	310,276.88
TOTALES	0.00	685,340.52	685,340.52	0.00	0.00	685,340.52
GRAN TOTAL	27,400,721.00	1,603,646.67	29,004,367.67	0.00	1,101,769.12	27,902,598.55

C. Iris García Gutiérrez
Jefe de Departamento de de Recursos
Financieros, Programación y Contabilidad
Elaboro

C.P. Fabiola Velázquez Chaparro
Directora de Administración y
Finanzas
Reviso

M. en E. Arturo Adolfo Vallejo Casanova
Rector
Autorizo

BALANZA ACUMULADA AL 31 DE ENERO 2018


Plan de cuentas	Descripción	Saldo Inicial	Débitos	Créditos	Saldo Final
11121	BANCOS MONEDA NACIONAL	1,847,764.22	6,841,520.18	6,937,282.65	1,752,001.75
11141	INVERSIONES EN MONEDA NACIONAL	589,094.53	3,809,485.67	2,973,532.60	1,425,047.60
11229	OTRAS CUENTAS POR COBRAR	250,000.00	0.00	0.00	250,000.00
11231	DEUDORES DIVERSOS POR COBRAR A	0.00	12,000.00	6,935.86	5,064.14
11311	ANTICIPO A PROVEEDORES POR ADQU	0.00	163,839.71	119,436.44	44,403.27
11511	MATERIALES DE ADMINISTRACIÓN, E	0.00	64,428.20	64,428.20	0.00
12331	EDIFICIOS NO RESIDENCIALES	49,454,367.84	0.00	0.00	49,454,367.84
12411	MUEBLES DE OFICINA Y ESTANTERÍA	1,902,153.86	0.00	0.00	1,902,153.86
12412	MUEBLES, EXCEPTO DE OFICINA Y E	539,048.40	0.00	0.00	539,048.40
12413	EQUIPO DE CÓMPUTO Y DE TECNOLOG	6,561,048.82	0.00	0.00	6,561,048.82
12419	OTROS MOBILIARIOS Y EQUIPOS DE	370,523.85	0.00	0.00	370,523.85
12421	EQUIPOS Y APARATOS AUDIOVISUALE	787,936.21	0.00	0.00	787,936.21
12422	APARATOS DEPORTIVOS	4,300.00	0.00	0.00	4,300.00
12423	CÁMARAS FOTOGRÁFICAS Y DE VIDEO	431,215.40	0.00	0.00	431,215.40
12429	OTRO MOBILIARIO Y EQUIPO EDUCAC	2,427,519.82	0.00	0.00	2,427,519.82
12431	EQUIPO MÉDICO Y DE LABORATORIO	2,369,743.63	0.00	0.00	2,369,743.63
12432	INSTRUMENTAL MÉDICO Y DE LABORA	4,848.80	0.00	0.00	4,848.80
12441	AUTOMÓVILES Y EQUIPO TERRESTRE	1,984,941.99	0.00	0.00	1,984,941.99
12464	SISTEMAS DE AIRE ACONDICIONADO,	203,107.35	0.00	0.00	203,107.35
12465	EQUIPO DE COMUNICACIÓN Y TELECO	136,460.98	0.00	0.00	136,460.98
12466	EQUIPOS DE GENERACIÓN ELÉCTRICA	114,476.92	0.00	0.00	114,476.92
12467	HERRAMIENTAS Y MÁQUINAS-HERRAMI	1,442,817.78	0.00	0.00	1,442,817.78
12469	OTROS EQUIPOS	524,238.90	0.00	0.00	524,238.90
12511	SOFTWARE	1,438,518.80	0.00	0.00	1,438,518.80
12541	LICENCIAS INFORMÁTICAS E INTELE	138,564.90	0.00	0.00	138,564.90
12612	DEPRECIACIÓN ACUMULADA DE EDIFI	-6,621,824.93	0.00	137,235.87	-6,759,060.80
12631	DEPRECIACIÓN ACUMULADA DE MOBIL	-5,594,992.10	0.00	70,175.71	-5,665,167.81
12632	DEPRECIACIÓN ACUMULADA DE MOBIL	-2,382,293.11	0.00	34,471.17	-2,416,764.28
12633	DEPRECIACIÓN ACUMULADA DE EQUIP	-1,481,203.36	0.00	32,325.18	-1,513,528.54
12634	DEPRECIACIÓN ACUMULADA DE EQUIP	-492,390.89	0.00	10,704.14	-503,095.03
12636	DEPRECIACIÓN ACUMULADA DE MAQUI	-624,995.31	0.00	16,260.01	-641,255.32
12651	AMORTIZACIÓN ACUMULADAS DE SOFT	-1,163,500.52	0.00	27,666.64	-1,191,167.16
12654	AMORTIZACIÓN ACUMULADAS DE LICE	-15,718.74	0.00	2,309.87	-18,028.61
21121	DEUDAS POR ADQUISICIÓN DE BIENE	-442,108.89	541,580.57	484,210.14	-384,738.46
21171	RETENCIONES DE IMPUESTOS POR PA	0.00	0.00	162,658.79	-162,658.79
21172	RETENCIONES DEL SISTEMA DE SEGU	-213,299.70	174,579.43	30,874.83	-69,595.10
21179	OTRAS RETENCIONES Y CONTRIBUCIO	-437,309.20	160,935.02	72,932.40	-349,306.58
31121	BIENES INMUEBLES E INFRAESTRUCT	-49,454,367.84	0.00	0.00	-49,454,367.84
31131	BIENES MUEBLES	-13,134,856.55	0.00	0.00	-13,134,856.55
31141	BIENES INTANGIBLES	-1,122,620.99	0.00	0.00	-1,122,620.99
32211	RESULTADOS DE EJERCICIOS ANTERI	9,658,789.13	0.00	174,579.43	9,484,209.70
41730	INGRESOS POR VENTA DE BIENES Y	0.00	0.00	956,813.44	-956,813.44
42210	TRANSFERENCIAS INTERNAS Y ASIGN	0.00	0.00	857,655.00	-857,655.00
43190	OTROS INGRESOS FINANCIEROS	0.00	0.00	13,586.33	-13,586.33
43990	OTROS INGRESOS Y BENEFICIOS VAR	0.00	0.00	15,211.79	-15,211.79
51110	REMUNERACIONES AL PERSONAL DE C	0.00	971,582.21	0.00	971,582.21
51130	REMUNERACIONES ADICIONALES Y ES	0.00	3,339.00	0.00	3,339.00
51150	OTRAS PRESTACIONES SOCIALES Y E	0.00	38,475.00	0.00	38,475.00
51240	MATERIALES Y ARTÍCULOS DE CONST	0.00	299.98	0.00	299.98
51260	COMBUSTIBLES, LUBRICANTES Y ADI	0.00	2,200.10	1,100.05	1,100.05
51270	VESTUARIO, BLANCOS, PRENDAS DE	0.00	748.01	748.01	0.00
51310	SERVICIOS BÁSICOS	0.00	41,470.00	0.00	41,470.00

BALANZA ACUMULADA AL 31 DE ENERO 2018

Plan de cuentas	Descripción	Saldo Inicial	Débitos	Créditos	Saldo Final
51330	SERVICIOS PROFESIONALES, CIENTÍ	0.00	3,636.60	0.00	3,636.60
51340	SERVICIOS FINANCIEROS, BANCARIO	0.00	16,793.37	0.00	16,793.37
51350	SERVICIOS DE INSTALACIÓN, REPAR	0.00	754.00	0.00	754.00
51360	SERVICIOS DE COMUNICACIÓN SOCIA	0.00	10,104.30	0.00	10,104.30
51370	SERVICIOS DE TRASLADO Y VIÁTICO	0.00	10,805.23	0.00	10,805.23
51380	SERVICIOS OFICIALES	0.00	2,964.38	0.00	2,964.38
51390	OTROS SERVICIOS GENERALES	0.00	445.00	0.00	445.00
55132	DEPRECIACIÓN DE EDIFICIOS NO RE	0.00	137,235.87	0.00	137,235.87
55151	DEPRECIACIÓN DE MOBILIARIO Y EQ	0.00	70,175.71	0.00	70,175.71
55152	DEPRECIACIÓN DE MOBILIARIO Y EQ	0.00	34,471.17	0.00	34,471.17
55153	DEPRECIACIÓN DE EQUIPO E INSTRU	0.00	32,325.18	0.00	32,325.18
55154	DEPRECIACIÓN DE EQUIPO DE TRANS	0.00	10,704.14	0.00	10,704.14
55156	DEPRECIACIÓN DE MAQUINARIA, OTR	0.00	16,260.01	0.00	16,260.01
55171	AMORTIZACIÓN DE SOFTWARE	0.00	27,666.64	0.00	27,666.64
55174	AMORTIZACIÓN DE LICENCIAS	0.00	2,309.87	0.00	2,309.87
81110	LEY DE INGRESOS ESTIMADA	0.00	27,400,721.00	0.00	27,400,721.00
81210	LEY DE INGRESOS POR EJECUTAR	0.00	2,510,080.00	28,096,332.56	-25,586,252.56
81310	MODIFICACIONES A LA LEY DE INGR	0.00	695,611.56	666,813.44	28,798.12
81410	LEY DE INGRESOS DEVENGADA	0.00	1,843,266.56	1,843,266.56	0.00
81510	LEY DE INGRESOS RECAUDADA	0.00	0.00	1,843,266.56	-1,843,266.56
82110	PRESUPUESTO DE EGRESOS APROBADO	0.00	0.00	27,400,721.00	-27,400,721.00
82210	PRESUPUESTO DE EGRESOS POR EJER	0.00	29,554,209.06	1,651,610.51	27,902,598.55
82310	MODIFICACIONES AL PRESUPUESTO D	0.00	547,993.33	2,151,640.00	-1,603,646.67
82410	PRESUPUESTO DE EGRESOS COMPROME	0.00	1,105,465.24	1,105,465.24	0.00
82510	PRESUPUESTO DE EGRESOS DEVENGAD	0.00	1,105,465.24	1,105,465.24	0.00
82610	PRESUPUESTO DE EGRESOS EJERCIDO	0.00	1,168,782.14	1,160,300.60	8,481.54
82710	PRESUPUESTO DE EGRESOS PAGADO	0.00	1,158,452.54	65,164.96	1,093,287.58
		0.00	80,293,181.22	80,293,181.22	0.00


C. Iris García Gutiérrez
 Jefe de Departamento de de Recursos
 Financieros, Programación y Contabilidad
 Elaboró


M. en E. Arturo Adolfo Vallejo Casanova
 Rector
 Autorizó


C.P. Fabiola Velázquez Chaparro
 Directora de Administración y Finanzas
 Revisó

Balanza a Detalle a 31 de enero 2018

Plan de Cuentas	Objeto del Gasto	Descripción	Saldo Inicial	Actv Periodo	Saldo Final
11121	1114001	Recursos Estatales 0194024788	15,000.00	299,104.53	314,104.53
11121	1114002	Recursos Federales 0194024834	15,000.00	25,003.11	40,003.11
11121	1114003	Recursos Propios 0194024885	820,372.43	-760,475.15	59,897.28
11121	1114004	Recursos Promep 0194024583	574,999.27	3,159.83	578,159.10
11121	1114011	Recurso FAM Cta. 0106254500	15,002.41	0.13	15,002.54
11121	1114014	Recurso PFCE 0108878617	71,113.65	0.61	71,114.26
11121	1114015	Recurso Estatal 0109959688	15,000.00	-15,000.00	0.00
11121	1114016	Recurso Federal 0110006521	93,333.01	-93,333.01	0.00
11121	1114017	Recursos Propios 0110641928	56,717.00	-56,717.00	0.00
11121	1114018	Recursos FAM 0110869635	15,000.64	0.62	15,001.26
11121	1114019	Recurso PFCE 2017 0111101056	15,036.09	599,190.17	614,226.26
11121	1114020	Recurso Estatal 0111179500	141,189.72	-141,189.72	0.00
11121	1114021	Recurso Estatal 0111334573	0.00	29,493.41	29,493.41
11121	1114022	Recurso Federal 0111334700	0.00	15,000.00	15,000.00
11141	1112008	Fondos de Inversión Rec. Propios 2047451	0.00	1,425,047.60	1,425,047.60
11141	1112009	Fondos de Inversión Rec. PFCE 2017 20480	589,094.53	-589,094.53	0.00
11229	1229003	Otras cuentas por cobrar	250,000.00	0.00	250,000.00
11231	1231001	Deudores Diversos	0.00	5,064.14	5,064.14
11311	1311001	Anticipo a Proveedores	0.00	44,403.27	44,403.27
12331	1C31001	Edificios Y Locales	49,454,367.84	0.00	49,454,367.84
12411	1D11001	Muebles De Oficina Y Estantería	1,902,153.86	0.00	1,902,153.86
12412	1D12001	Muebles, Excepto De Oficina Y Estantería	539,048.40	0.00	539,048.40
12413	1D13001	Equipo De Cómputo Y De Tecnologías De La	6,561,048.82	0.00	6,561,048.82
12419	1D19001	Otros Mobiliarios Y Equipos De Administr	370,523.85	0.00	370,523.85
12421	1D21001	Equipos Y Aparatos Audiovisuales	787,936.21	0.00	787,936.21
12422	1D22001	Aparatos Deportivos	4,300.00	0.00	4,300.00
12423	1D23001	Cámaras Fotográficas Y De Video	431,215.40	0.00	431,215.40
12429	1D29001	Otro Mobiliario Y Equipo Educativo Y R	2,427,519.82	0.00	2,427,519.82
12431	1D31001	Equipo Médico Y De Laboratorio	2,369,743.63	0.00	2,369,743.63
12432	1D32001	Instrumental Medico y de Laboratorio	4,848.80	0.00	4,848.80
12441	1D41001	Vehículos Y Equipo Terrestre	1,984,941.99	0.00	1,984,941.99
12464	1D64001	Sistemas De Aire Acondicionado, Calefacc	203,107.35	0.00	203,107.35
12465	1D65001	Equipo De Comunicación Y Telecomunicació	136,460.98	0.00	136,460.98
12466	1D66001	Equipos De Generación Eléctrica, Aparato	114,476.92	0.00	114,476.92
12467	1D67001	Herramientas Y Máquinas-Herramienta	1,442,817.78	0.00	1,442,817.78
12469	1D69001	Otros Equipos	524,238.90	0.00	524,238.90
12511	1E11001	Software	1,438,518.80	0.00	1,438,518.80
12541	1E41001	Licencias informáticas e intelectuales	138,564.90	0.00	138,564.90
12612	1F12332	Depreciación Acumulada De edificaciones	-6,621,824.93	-137,235.87	-6,759,060.80
12631	1F31D11	Depreciación Acumulada De muebles De Ofi	-137,055.85	-4,672.27	-141,728.12
12631	1F31D12	Depreciación Acumulada De Muebles, Excep	-100,387.07	-4,492.07	-104,879.14
12631	1F31D13	Depreciación Acumulada De equipo De Cómputo	-5,307,091.11	-59,478.27	-5,366,569.38
12631	1F31D19	Depreciación Acumulada De otros Mobiliario	-50,458.07	-1,533.10	-51,991.17
12632	1F32D21	Depreciación Acumulada De equipos Y Apar	-619,725.64	-3,507.74	-623,233.38
12632	1F32D22	Depreciación Acumulada De Aparatos Depor	-3,010.01	-71.66	-3,081.67
12632	1F32D23	Depreciación Acumulada De cámaras Fotogr	-378,781.43	-333.75	-379,115.18
12632	1F32D29	Depreciación Acumulada De otro Mobiliario	-1,380,776.03	-30,558.02	-1,411,334.05
12633	1F33D31	Depreciación Acumulada De equipo Médico	-1,479,991.17	-32,244.37	-1,512,235.54

Balanza a Detalle a 31 de enero 2018

Plan de Cuentas	Objeto del Gasto	Descripción	Saldo Inicial	Actv Periodo	Saldo Final
12633	1F33D32	Depreciacion Acumulada de Instrumental M	-1,212.19	-80.81	-1,293.00
12634	1F34D41	Depreciación Acumulada De vehículos Y Eq	-492,390.89	-10,704.14	-503,095.03
12636	1F36D64	Depreciación Acumulada De sistemas De Ai	-48,779.38	-1,692.56	-50,471.94
12636	1F36D65	Depreciación Acumulada De equipo De Comu	-19,743.63	-1,137.17	-20,880.80
12636	1F36D66	Depreciación Acumulada De equipos De Gen	-38,371.11	-953.97	-39,325.08
12636	1F36D67	Depreciación Acumulada De herramientas Y	-447,763.36	-10,200.90	-457,964.26
12636	1F36D69	Depreciación Acumulada De Otros Equipos	-70,337.83	-2,275.41	-72,613.24
12651	1F51E11	Depreciación Acumulada De software	-1,163,500.52	-27,666.64	-1,191,167.16
12654	1F54E41	Depreciación Acumulada De Licencias Info	-15,718.74	-2,309.87	-18,028.61
21121	2121001	Proveedores	-442,108.89	57,370.43	-384,738.46
21171	2171001	I.S.P.T.	0.00	-162,658.79	-162,658.79
21172	2172001	I.M.S.S.	-213,299.70	143,704.60	-69,595.10
21179	2179003	Provisión de Factura	-437,309.20	88,002.62	-349,306.58
31121	3321000	Bienes Inmuebles e Infraestructura	-49,454,367.84	0.00	-49,454,367.84
31131	3131D11	Muebles de oficina y estantería	-1,433,248.62	0.00	-1,433,248.62
31131	3131D12	Muebles, excepto de oficina y estantería	-13,398.00	0.00	-13,398.00
31131	3131D13	Equipo de cómputo y de tecnologías de la	-3,547,436.28	0.00	-3,547,436.28
31131	3131D19	Otros mobiliarios y equipos de administ	-16,843.60	0.00	-16,843.60
31131	3131D21	Equipos y aparatos audiovisuales	-358,695.28	0.00	-358,695.28
31131	3131D23	Cámaras fotográficas y de video	-353,046.22	0.00	-353,046.22
31131	3131D29	Otro mobiliario y equipo educacional y r	-2,346,227.02	0.00	-2,346,227.02
31131	3131D31	Equipo médico y de laboratorio	-2,135,094.31	0.00	-2,135,094.31
31131	3131D41	Vehículos y equipo terrestre	-1,667,248.99	0.00	-1,667,248.99
31131	3131D64	Sistemas de aire acondicionado, calefacc	-6,264.00	0.00	-6,264.00
31131	3131D66	Equipos de generación eléctrica, aparato	-31,801.40	0.00	-31,801.40
31131	3131D67	Herramientas y máquinas-herramienta	-1,225,552.83	0.00	-1,225,552.83
31141	3141000	Software	-1,122,620.99	0.00	-1,122,620.99
32211	3B11001	Resultado De Ejercicios Anteriores	9,658,789.13	-174,579.43	9,484,209.70
41730	4710201	Examen De Admisión	0.00	-1,000.00	-1,000.00
41730	4710202	Inscripciones	0.00	-3,674.00	-3,674.00
41730	4710203	Reinscripciones	0.00	-688,881.00	-688,881.00
41730	4710204	Constancia De Estudios	0.00	-2,438.00	-2,438.00
41730	4710205	Reposición De Credencial Alumno	0.00	-1,885.00	-1,885.00
41730	4710206	Kárdex	0.00	-6,956.44	-6,956.44
41730	4710208	Examen Extraordinario	0.00	-21,322.00	-21,322.00
41730	4710211	Curso De Idioma Sabatino Para Público En	0.00	-6,300.00	-6,300.00
41730	4710212	Curso De Idioma Sabatino Para Alumnos Y	0.00	-15,925.00	-15,925.00
41730	4710218	Certificado de estudios	0.00	-630.00	-630.00
41730	4710227	Acta de Exención de Examen Profesional	0.00	-1,892.00	-1,892.00
41730	4710230	Reinscripción a Ingeniería	0.00	-205,700.00	-205,700.00
41730	4710231	Constancia de Titulación	0.00	-105.00	-105.00
41730	4710238	Duplicado de acta de exención de examen	0.00	-105.00	-105.00
42210	4910201	Aportaciones Estatales	0.00	-857,655.00	-857,655.00
43190	4710113	Rendimientos Estatales	0.00	-14.69	-14.69
43190	4710114	Rendimientos Federales	0.00	-3.10	-3.10
43190	4710115	Rendimientos Propios	0.00	-311.71	-311.71
43190	4710116	Rendimientos Promep	0.00	-3,159.83	-3,159.83
43190	4710119	Rendimientos Fam	0.00	-0.75	-0.75

Balanza a Detalle a 31 de enero 2018

Plan de Cuentas	Objeto del Gasto	Descripción	Saldo Inicial	Actv Periodo	Saldo Final
43190	4710123	Rendimientos PFCE	0.00	-10,096.25	-10,096.25
43990	4710217	Otros Ingresos	0.00	-15,211.79	-15,211.79
51110	5113011	Sueldo Base Al Personal Permanente	0.00	89,501.51	89,501.51
51110	5113011	Sueldo Base Al Personal Permanente	0.00	53,426.38	53,426.38
51110	5113011	Sueldo Base Al Personal Permanente	0.00	359,938.34	359,938.34
51110	5113011	Sueldo Base Al Personal Permanente	0.00	21,696.78	21,696.78
51110	5113011	Sueldo Base Al Personal Permanente	0.00	447,019.20	447,019.20
51130	5131011	Prima quinquenal por años de servicios e	0.00	518.00	518.00
51130	5131011	Prima quinquenal por años de servicios e	0.00	1,036.00	1,036.00
51130	5131011	Prima quinquenal por años de servicios e	0.00	1,785.00	1,785.00
51150	5154061	Despensa	0.00	5,250.00	5,250.00
51150	5154061	Despensa	0.00	1,500.00	1,500.00
51150	5154061	Despensa	0.00	15,225.00	15,225.00
51150	5154061	Despensa	0.00	10,500.00	10,500.00
51150	5154061	Despensa	0.00	6,000.00	6,000.00
51240	5246011	Material Eléctrico Y Electrónico	0.00	299.98	299.98
51260	5261011	Combustibles, Lubricantes Y Aditivos Par	0.00	1,100.05	1,100.05
51310	5317011	Servicio De Acceso De Internet, Redes Y	0.00	41,470.00	41,470.00
51330	5336011	Impresiones De Documentos Oficiales Para	0.00	3,636.60	3,636.60
51340	5341011	Servicios Financieros Y Bancarios	0.00	8,330.07	8,330.07
51340	5345011	Seguro De Bienes Patrimoniales	0.00	8,463.30	8,463.30
51350	5355011	Reparación Y Mantenimiento De Equipo De	0.00	754.00	754.00
51360	5361011	Dif Radio Y Tv Actividades Gubernamental	0.00	10,104.30	10,104.30
51370	5372021	Pasajes Terrestres Nacionales	0.00	7,364.10	7,364.10
51370	5375021	Viáticos Nacionales En El País	0.00	3,441.13	3,441.13
51380	5382011	Gastos De Orden Social Y Cultural	0.00	2,964.38	2,964.38
51390	5392011	Impuestos Y Derechos	0.00	445.00	445.00
55132	1133222	Depreciación De Edificaciones Educativas	0.00	137,235.87	137,235.87
55151	1D11002	Depreciacion De Muebles De Oficina Y Est	0.00	4,672.27	4,672.27
55151	1D12002	Depreciacion De Muebles, Excepto De Ofic	0.00	4,492.07	4,492.07
55151	1D13002	Depreciacion De Equipo De Cómputo Y De T	0.00	59,478.27	59,478.27
55151	1D19002	Depreciacion De Equipos Y Aparatos Audio	0.00	1,533.10	1,533.10
55152	1D21002	Depreciación De Equipos Y Aparatos Audio	0.00	3,507.74	3,507.74
55152	1D22002	Depreciación De Aparatos Deportivo	0.00	71.66	71.66
55152	1D23002	Depreciación De Cámaras Fotográficas Y D	0.00	333.75	333.75
55152	1D29002	Depreciación De Otro Mobiliario Y Equipo	0.00	30,558.02	30,558.02
55153	1D31002	Depreciación De Equipo Médico Y De Labor	0.00	32,244.37	32,244.37
55153	1D32002	Depreciación De Instrumental Medico y de	0.00	80.81	80.81
55154	1D41002	Depreciación De Vehículos Y Equipo Terre	0.00	10,704.14	10,704.14
55156	1D64002	Depreciación De Sistemas De Aire Acondic	0.00	1,692.56	1,692.56
55156	1D65002	Depreciación De Equipo De Comunicación Y	0.00	1,137.17	1,137.17
55156	1D66002	Depreciación De Equipos De Generación El	0.00	953.97	953.97
55156	1D67002	Depreciación De Herramientas Y Máquinas-	0.00	10,200.90	10,200.90
55156	1D69002	Depreciacion de otros Equipos	0.00	2,275.41	2,275.41
55171	1E11002	Depreciación De Software	0.00	27,666.64	27,666.64
55174	1E41002	Depreciación Licencias informáticas e in	0.00	2,309.87	2,309.87
81110	4710203	Reinscripciones	0.00	3,896,509.00	3,896,509.00
81110	4910201	Aportaciones Estatales	0.00	12,759,630.00	12,759,630.00

Balanza a Detalle a 31 de enero 2018

Plan de Cuentas	Objeto del Gasto	Descripción	Saldo Inicial	Actv Periodo	Saldo Final
81110	4930102	Por Medio De La Federación	0.00	10,744,582.00	10,744,582.00
81210	4710203	Reinscripciones	0.00	-2,939,695.56	-2,939,695.56
81210	4910201	Aportaciones Estatales	0.00	-11,901,975.00	-11,901,975.00
81210	4930102	Por Medio De La Federación	0.00	-10,744,582.00	-10,744,582.00
81310	4710113	Rendimientos Estatales	0.00	14.69	14.69
81310	4710114	Rendimientos Federales	0.00	3.10	3.10
81310	4710115	Rendimientos Propios	0.00	311.71	311.71
81310	4710116	Rendimientos Promep	0.00	3,159.83	3,159.83
81310	4710119	Rendimientos Fam	0.00	0.75	0.75
81310	4710123	Rendimientos PFCE	0.00	10,096.25	10,096.25
81310	4710201	Examen De Admisión	0.00	1,000.00	1,000.00
81310	4710202	Inscripciones	0.00	3,674.00	3,674.00
81310	4710203	Reinscripciones	0.00	-267,932.44	-267,932.44
81310	4710204	Constancia De Estudios	0.00	2,438.00	2,438.00
81310	4710205	Reposición De Credencial Alumno	0.00	1,885.00	1,885.00
81310	4710206	Kárdex	0.00	6,956.44	6,956.44
81310	4710208	Examen Extraordinario	0.00	21,322.00	21,322.00
81310	4710211	Curso De Idioma Sabatino Para Público En	0.00	6,300.00	6,300.00
81310	4710212	Curso De Idioma Sabatino Para Alumnos Y	0.00	15,925.00	15,925.00
81310	4710217	Otros Ingresos	0.00	15,211.79	15,211.79
81310	4710218	Certificado de estudios	0.00	630.00	630.00
81310	4710227	Acta de Exención de Examen Profesional	0.00	1,892.00	1,892.00
81310	4710230	Reinscripción a Ingeniería	0.00	205,700.00	205,700.00
81310	4710231	Constancia de Titulación	0.00	105.00	105.00
81310	4710238	Duplicado de acta de exención de examen	0.00	105.00	105.00
81510	4710113	Rendimientos Estatales	0.00	-14.69	-14.69
81510	4710114	Rendimientos Federales	0.00	-3.10	-3.10
81510	4710115	Rendimientos Propios	0.00	-311.71	-311.71
81510	4710116	Rendimientos Promep	0.00	-3,159.83	-3,159.83
81510	4710119	Rendimientos Fam	0.00	-0.75	-0.75
81510	4710123	Rendimientos PFCE	0.00	-10,096.25	-10,096.25
81510	4710201	Examen De Admisión	0.00	-1,000.00	-1,000.00
81510	4710202	Inscripciones	0.00	-3,674.00	-3,674.00
81510	4710203	Reinscripciones	0.00	-688,881.00	-688,881.00
81510	4710204	Constancia De Estudios	0.00	-2,438.00	-2,438.00
81510	4710205	Reposición De Credencial Alumno	0.00	-1,885.00	-1,885.00
81510	4710206	Kárdex	0.00	-6,956.44	-6,956.44
81510	4710208	Examen Extraordinario	0.00	-21,322.00	-21,322.00
81510	4710211	Curso De Idioma Sabatino Para Público En	0.00	-6,300.00	-6,300.00
81510	4710212	Curso De Idioma Sabatino Para Alumnos Y	0.00	-15,925.00	-15,925.00
81510	4710217	Otros Ingresos	0.00	-15,211.79	-15,211.79
81510	4710218	Certificado de estudios	0.00	-630.00	-630.00
81510	4710227	Acta de Exención de Examen Profesional	0.00	-1,892.00	-1,892.00
81510	4710230	Reinscripción a Ingeniería	0.00	-205,700.00	-205,700.00
81510	4710231	Constancia de Titulación	0.00	-105.00	-105.00
81510	4710238	Duplicado de acta de exención de examen	0.00	-105.00	-105.00
81510	4910201	Aportaciones Estatales	0.00	-857,655.00	-857,655.00
82110	5113011	Sueldo Base Al Personal Permanente	0.00	-687,216.27	-687,216.27

Balanza a Detalle a 31 de enero 2018

Plan de Cuentas	Objeto del Gasto	Descripción	Saldo Inicial	Actv Periodo	Saldo Final
82110	5113011	Sueldo Base Al Personal Permanente	0.00	-838,913.57	-838,913.57
82110	5113011	Sueldo Base Al Personal Permanente	0.00	-296,259.81	-296,259.81
82110	5113011	Sueldo Base Al Personal Permanente	0.00	-361,656.71	-361,656.71
82110	5113011	Sueldo Base Al Personal Permanente	0.00	-2,349,424.79	-2,349,424.79
82110	5113011	Sueldo Base Al Personal Permanente	0.00	-2,868,040.88	-2,868,040.88
82110	5113011	Sueldo Base Al Personal Permanente	0.00	-124,805.73	-124,805.73
82110	5113011	Sueldo Base Al Personal Permanente	0.00	-152,355.56	-152,355.56
82110	5113011	Sueldo Base Al Personal Permanente	0.00	-2,491,511.68	-2,491,511.68
82110	5113011	Sueldo Base Al Personal Permanente	0.00	-3,040,718.78	-3,040,718.78
82110	5131011	Prima quinquenal por años de servicios e	0.00	-2,673.50	-2,673.50
82110	5131011	Prima quinquenal por años de servicios e	0.00	-3,542.50	-3,542.50
82110	5131011	Prima quinquenal por años de servicios e	0.00	-13,367.51	-13,367.51
82110	5131011	Prima quinquenal por años de servicios e	0.00	-17,712.49	-17,712.49
82110	5131011	Prima quinquenal por años de servicios e	0.00	-2,673.50	-2,673.50
82110	5131011	Prima quinquenal por años de servicios e	0.00	-3,542.50	-3,542.50
82110	5131011	Prima quinquenal por años de servicios e	0.00	-27,927.25	-27,927.25
82110	5131011	Prima quinquenal por años de servicios e	0.00	-37,004.75	-37,004.75
82110	5132011	Primas De Vacaciones Y Dominical	0.00	-44,512.12	-44,512.12
82110	5132011	Primas De Vacaciones Y Dominical	0.00	-44,512.12	-44,512.12
82110	5132011	Primas De Vacaciones Y Dominical	0.00	-19,189.23	-19,189.23
82110	5132011	Primas De Vacaciones Y Dominical	0.00	-19,189.23	-19,189.23
82110	5132011	Primas De Vacaciones Y Dominical	0.00	-152,176.08	-152,176.08
82110	5132011	Primas De Vacaciones Y Dominical	0.00	-152,176.08	-152,176.08
82110	5132011	Primas De Vacaciones Y Dominical	0.00	-8,083.87	-8,083.87
82110	5132011	Primas De Vacaciones Y Dominical	0.00	-8,083.87	-8,083.87
82110	5132011	Primas De Vacaciones Y Dominical	0.00	-161,356.72	-161,356.72
82110	5132011	Primas De Vacaciones Y Dominical	0.00	-161,356.72	-161,356.72
82110	5132031	Gratificación De Fin De Año	0.00	-148,373.74	-148,373.74
82110	5132031	Gratificación De Fin De Año	0.00	-148,373.74	-148,373.74
82110	5132031	Gratificación De Fin De Año	0.00	-63,964.11	-63,964.11
82110	5132031	Gratificación De Fin De Año	0.00	-63,964.11	-63,964.11
82110	5132031	Gratificación De Fin De Año	0.00	-507,253.61	-507,253.61
82110	5132031	Gratificación De Fin De Año	0.00	-507,253.61	-507,253.61
82110	5132031	Gratificación De Fin De Año	0.00	-26,946.24	-26,946.24
82110	5132031	Gratificación De Fin De Año	0.00	-26,946.24	-26,946.24
82110	5132031	Gratificación De Fin De Año	0.00	-537,855.74	-537,855.74
82110	5132031	Gratificación De Fin De Año	0.00	-537,855.74	-537,855.74
82110	5137011	Honorarios Especiales	0.00	-80,729.16	-80,729.16
82110	5141021	Cuotas Del IMSS	0.00	-82,609.30	-82,609.30
82110	5141021	Cuotas Del IMSS	0.00	-109,460.68	-109,460.68
82110	5141021	Cuotas Del IMSS	0.00	-33,687.97	-33,687.97
82110	5141021	Cuotas Del IMSS	0.00	-44,637.93	-44,637.93
82110	5141021	Cuotas Del IMSS	0.00	-276,641.22	-276,641.22
82110	5141021	Cuotas Del IMSS	0.00	-366,560.87	-366,560.87
82110	5141021	Cuotas Del IMSS	0.00	-15,729.66	-15,729.66
82110	5141021	Cuotas Del IMSS	0.00	-20,842.44	-20,842.44
82110	5141021	Cuotas Del IMSS	0.00	-267,876.50	-267,876.50
82110	5141021	Cuotas Del IMSS	0.00	-354,947.26	-354,947.26

Balanza a Detalle a 31 de enero 2018

Plan de Cuentas	Objeto del Gasto	Descripción	Saldo Inicial	Actv Periodo	Saldo Final
82110	5143011	Aportaciones Al Sistema De Ahorro Para E	0.00	-35,403.98	-35,403.98
82110	5143011	Aportaciones Al Sistema De Ahorro Para E	0.00	-46,911.72	-46,911.72
82110	5143011	Aportaciones Al Sistema De Ahorro Para E	0.00	-14,437.70	-14,437.70
82110	5143011	Aportaciones Al Sistema De Ahorro Para E	0.00	-19,130.54	-19,130.54
82110	5143011	Aportaciones Al Sistema De Ahorro Para E	0.00	-118,560.52	-118,560.52
82110	5143011	Aportaciones Al Sistema De Ahorro Para E	0.00	-157,097.53	-157,097.53
82110	5143011	Aportaciones Al Sistema De Ahorro Para E	0.00	-6,741.28	-6,741.28
82110	5143011	Aportaciones Al Sistema De Ahorro Para E	0.00	-8,932.47	-8,932.47
82110	5143011	Aportaciones Al Sistema De Ahorro Para E	0.00	-114,804.21	-114,804.21
82110	5143011	Aportaciones Al Sistema De Ahorro Para E	0.00	-152,120.25	-152,120.25
82110	5144011	Seguro De Vida	0.00	-406,031.00	-406,031.00
82110	5152031	Antigüedad	0.00	-100,000.00	-100,000.00
82110	5154011	Pago por fallecimiento de padres, cónyug	0.00	-40,031.00	-40,031.00
82110	5154021	Ayuda adquisición de lentes	0.00	-66,000.00	-66,000.00
82110	5154061	Despensa	0.00	-30,967.20	-30,967.20
82110	5154061	Despensa	0.00	-41,032.80	-41,032.80
82110	5154061	Despensa	0.00	-7,741.80	-7,741.80
82110	5154061	Despensa	0.00	-10,258.20	-10,258.20
82110	5154061	Despensa	0.00	-89,030.70	-89,030.70
82110	5154061	Despensa	0.00	-117,969.30	-117,969.30
82110	5154061	Despensa	0.00	-7,741.80	-7,741.80
82110	5154061	Despensa	0.00	-10,258.20	-10,258.20
82110	5154061	Despensa	0.00	-77,418.00	-77,418.00
82110	5154061	Despensa	0.00	-102,582.00	-102,582.00
82110	5154071	Despensa Especial	0.00	-38,153.25	-38,153.25
82110	5154071	Despensa Especial	0.00	-16,447.91	-16,447.91
82110	5154071	Despensa Especial	0.00	-130,436.64	-130,436.64
82110	5154071	Despensa Especial	0.00	-6,929.03	-6,929.03
82110	5154071	Despensa Especial	0.00	-138,305.76	-138,305.76
82110	5211011	Materiales Útiles Y Equipos Menores De O	0.00	-130,000.00	-130,000.00
82110	5214011	Mat. Útiles Y Equipo Menores De Tecnolo	0.00	-151,396.00	-151,396.00
82110	5216011	Material De Limpieza	0.00	-120,000.00	-120,000.00
82110	5221011	Productos Alimenticios Para Personas	0.00	-29,480.00	-29,480.00
82110	5222011	Productos alimenticios para animales	0.00	-17,405.00	-17,405.00
82110	5246011	Material Eléctrico Y Electrónico	0.00	-87,000.00	-87,000.00
82110	5251011	Productos Químicos Básicos	0.00	-40,000.00	-40,000.00
82110	5252011	Fertilizantes, pesticidas y otros agroqu	0.00	-10,000.00	-10,000.00
82110	5253031	Medicinas Y Productos Farmacéuticos	0.00	-20,000.00	-20,000.00
82110	5255031	Materiales, accesorios y suministros de	0.00	-2,215.00	-2,215.00
82110	5255031	Materiales, accesorios y suministros de	0.00	-788.00	-788.00
82110	5255041	Otros Materiales, Accesorios Y Suministr	0.00	-20,000.00	-20,000.00
82110	5261011	Combustibles, Lubricantes Y Aditivos Par	0.00	-33,297.00	-33,297.00
82110	5261011	Combustibles, Lubricantes Y Aditivos Par	0.00	-163,776.00	-163,776.00
82110	5271011	Vestuario Y Uniformes	0.00	-52,000.00	-52,000.00
82110	5272011	Prendas De Seguridad Y Protección Person	0.00	-30,000.00	-30,000.00
82110	5273011	Artículos Deportivos	0.00	-10,000.00	-10,000.00
82110	5291011	Herramientas Menores	0.00	-30,000.00	-30,000.00
82110	5294011	Refacciones Y Accesorios menores De Equi	0.00	-10,000.00	-10,000.00

Balanza a Detalle a 31 de enero 2018

Plan de Cuentas	Objeto del Gasto	Descripción	Saldo Inicial	Actv Periodo	Saldo Final
82110	5295011	Refacciones y Accesorios menores de equi	0.00	-18,633.21	-18,633.21
82110	5296012	Neumáticos para transporte.	0.00	-41,366.79	-41,366.79
82110	5298011	Refacciones y accesorios menores de maqu	0.00	-3,392.00	-3,392.00
82110	5311011	Energía Eléctrica	0.00	-256,598.00	-256,598.00
82110	5312011	Gas	0.00	-5,000.00	-5,000.00
82110	5313011	Agua	0.00	-50,000.00	-50,000.00
82110	5315011	Telefonía Celular	0.00	-35,000.00	-35,000.00
82110	5317011	Servicio De Acceso De Internet, Redes Y	0.00	-60,000.00	-60,000.00
82110	5317011	Servicio De Acceso De Internet, Redes Y	0.00	-540,000.00	-540,000.00
82110	5318011	Servicios Postales Y Telegráficos	0.00	-22,643.00	-22,643.00
82110	5323011	Arrendamiento De Mobiliario Y	0.00	-103,000.00	-103,000.00
82110	5331011	Servicios Legales De Contabilidad, Audit	0.00	-132,562.00	-132,562.00
82110	5333031	Otros Servicios Técnicos O Profesionales	0.00	-2,100,695.00	-2,100,695.00
82110	5336011	Impresiones De Documentos Oficiales Para	0.00	-90,000.00	-90,000.00
82110	5336011	Impresiones De Documentos Oficiales Para	0.00	-10,000.00	-10,000.00
82110	5336021	Publicaciones Oficiales P/Difusión E Inf	0.00	-15,000.00	-15,000.00
82110	5336021	Publicaciones Oficiales P/Difusión E Inf	0.00	-5,000.00	-5,000.00
82110	5336051	Publicaciones Oficiales Para Difusión E	0.00	-20,000.00	-20,000.00
82110	5338011	Servicios De Vigilancia	0.00	-610,000.00	-610,000.00
82110	5341011	Servicios Financieros Y Bancarios	0.00	-60,000.00	-60,000.00
82110	5344011	Seguros De Responsabilidad Patrimonial Y	0.00	-16,000.00	-16,000.00
82110	5344021	Fianzas de fidelidad	0.00	-10,000.00	-10,000.00
82110	5345011	Seguro De Bienes Patrimoniales	0.00	-104,387.00	-104,387.00
82110	5355011	Reparación Y Mantenimiento De Equipo De	0.00	-170,000.00	-170,000.00
82110	5358011	Servicio De Limpieza Y Manejo De Desecho	0.00	-365,520.00	-365,520.00
82110	5359011	Servicios De Jardinería Y Fumigación	0.00	-53,592.00	-53,592.00
82110	5361011	Dif Radio Y Tv Actividades Gubernamental	0.00	-30,000.00	-30,000.00
82110	5362011	Difusión Por Radio, Televisión Y Otros Y	0.00	-20,000.00	-20,000.00
82110	5366011	Servicio de creación y difusión de conte	0.00	-190,000.00	-190,000.00
82110	5371021	Pasajes Aéreos Nacionales	0.00	-5,000.00	-5,000.00
82110	5372011	Pasajes terrestres estatales	0.00	-50,000.00	-50,000.00
82110	5372021	Pasajes Terrestres Nacionales	0.00	-50,000.00	-50,000.00
82110	5375011	Viáticos estatales	0.00	-20,000.00	-20,000.00
82110	5375021	Viáticos Nacionales En El País	0.00	-45,000.00	-45,000.00
82110	5382011	Gastos De Orden Social Y Cultural	0.00	-20,000.00	-20,000.00
82110	5382011	Gastos De Orden Social Y Cultural	0.00	-200,000.00	-200,000.00
82110	5383011	Congresos Y Convenciones	0.00	-80,000.00	-80,000.00
82110	5385011	Gastos De Representación	0.00	-70,000.00	-70,000.00
82110	5392011	Impuestos Y Derechos	0.00	-10,000.00	-10,000.00
82110	5398011	Impuesto A La Nómina	0.00	-16,446.18	-16,446.18
82110	5398011	Impuesto A La Nómina	0.00	-21,791.85	-21,791.85
82110	5398011	Impuesto A La Nómina	0.00	-7,089.97	-7,089.97
82110	5398011	Impuesto A La Nómina	0.00	-9,394.50	-9,394.50
82110	5398011	Impuesto A La Nómina	0.00	-56,225.47	-56,225.47
82110	5398011	Impuesto A La Nómina	0.00	-74,501.03	-74,501.03
82110	5398011	Impuesto A La Nómina	0.00	-2,986.80	-2,986.80
82110	5398011	Impuesto A La Nómina	0.00	-3,957.63	-3,957.63
82110	5398011	Impuesto A La Nómina	0.00	-59,617.49	-59,617.49

Balanza a Detalle a 31 de enero 2018

Plan de Cuentas	Objeto del Gasto	Descripción	Saldo Inicial	Actv Periodo	Saldo Final
82110	5398011	Impuesto A La Nómina	0.00	-78,995.60	-78,995.60
82210	5113011	Sueldo Base Al Personal Permanente	0.00	597,714.76	597,714.76
82210	5113011	Sueldo Base Al Personal Permanente	0.00	838,913.57	838,913.57
82210	5113011	Sueldo Base Al Personal Permanente	0.00	242,833.43	242,833.43
82210	5113011	Sueldo Base Al Personal Permanente	0.00	361,656.71	361,656.71
82210	5113011	Sueldo Base Al Personal Permanente	0.00	1,989,486.45	1,989,486.45
82210	5113011	Sueldo Base Al Personal Permanente	0.00	2,868,040.88	2,868,040.88
82210	5113011	Sueldo Base Al Personal Permanente	0.00	103,108.95	103,108.95
82210	5113011	Sueldo Base Al Personal Permanente	0.00	152,355.56	152,355.56
82210	5113011	Sueldo Base Al Personal Permanente	0.00	2,044,492.48	2,044,492.48
82210	5113011	Sueldo Base Al Personal Permanente	0.00	3,040,718.78	3,040,718.78
82210	5131011	Prima quinquenal por años de servicios e	0.00	2,155.50	2,155.50
82210	5131011	Prima quinquenal por años de servicios e	0.00	3,542.50	3,542.50
82210	5131011	Prima quinquenal por años de servicios e	0.00	12,331.51	12,331.51
82210	5131011	Prima quinquenal por años de servicios e	0.00	17,712.49	17,712.49
82210	5131011	Prima quinquenal por años de servicios e	0.00	2,673.50	2,673.50
82210	5131011	Prima quinquenal por años de servicios e	0.00	3,542.50	3,542.50
82210	5131011	Prima quinquenal por años de servicios e	0.00	26,142.25	26,142.25
82210	5131011	Prima quinquenal por años de servicios e	0.00	37,004.75	37,004.75
82210	5132011	Primas De Vacaciones Y Dominical	0.00	44,512.12	44,512.12
82210	5132011	Primas De Vacaciones Y Dominical	0.00	44,512.12	44,512.12
82210	5132011	Primas De Vacaciones Y Dominical	0.00	19,189.23	19,189.23
82210	5132011	Primas De Vacaciones Y Dominical	0.00	19,189.23	19,189.23
82210	5132011	Primas De Vacaciones Y Dominical	0.00	152,176.08	152,176.08
82210	5132011	Primas De Vacaciones Y Dominical	0.00	152,176.08	152,176.08
82210	5132011	Primas De Vacaciones Y Dominical	0.00	8,083.87	8,083.87
82210	5132011	Primas De Vacaciones Y Dominical	0.00	8,083.87	8,083.87
82210	5132011	Primas De Vacaciones Y Dominical	0.00	161,356.72	161,356.72
82210	5132011	Primas De Vacaciones Y Dominical	0.00	161,356.72	161,356.72
82210	5132031	Gratificación De Fin De Año	0.00	148,373.74	148,373.74
82210	5132031	Gratificación De Fin De Año	0.00	148,373.74	148,373.74
82210	5132031	Gratificación De Fin De Año	0.00	63,964.11	63,964.11
82210	5132031	Gratificación De Fin De Año	0.00	63,964.11	63,964.11
82210	5132031	Gratificación De Fin De Año	0.00	507,253.61	507,253.61
82210	5132031	Gratificación De Fin De Año	0.00	507,253.61	507,253.61
82210	5132031	Gratificación De Fin De Año	0.00	26,946.24	26,946.24
82210	5132031	Gratificación De Fin De Año	0.00	26,946.24	26,946.24
82210	5132031	Gratificación De Fin De Año	0.00	537,855.74	537,855.74
82210	5132031	Gratificación De Fin De Año	0.00	537,855.74	537,855.74
82210	5137011	Honorarios Especiales	0.00	80,729.16	80,729.16
82210	5141021	Cuotas Del IMSS	0.00	82,609.30	82,609.30
82210	5141021	Cuotas Del IMSS	0.00	109,460.68	109,460.68
82210	5141021	Cuotas Del IMSS	0.00	33,687.97	33,687.97
82210	5141021	Cuotas Del IMSS	0.00	44,637.93	44,637.93
82210	5141021	Cuotas Del IMSS	0.00	276,641.22	276,641.22
82210	5141021	Cuotas Del IMSS	0.00	366,560.87	366,560.87
82210	5141021	Cuotas Del IMSS	0.00	15,729.66	15,729.66
82210	5141021	Cuotas Del IMSS	0.00	20,842.44	20,842.44

Balanza a Detalle a 31 de enero 2018

Plan de Cuentas	Objeto del Gasto	Descripción	Saldo Inicial	Actv Periodo	Saldo Final
82210	5141021	Cuotas Del IMSS	0.00	267,876.50	267,876.50
82210	5141021	Cuotas Del IMSS	0.00	354,947.26	354,947.26
82210	5143011	Aportaciones Al Sistema De Ahorro Para E	0.00	35,403.98	35,403.98
82210	5143011	Aportaciones Al Sistema De Ahorro Para E	0.00	46,911.72	46,911.72
82210	5143011	Aportaciones Al Sistema De Ahorro Para E	0.00	14,437.70	14,437.70
82210	5143011	Aportaciones Al Sistema De Ahorro Para E	0.00	19,130.54	19,130.54
82210	5143011	Aportaciones Al Sistema De Ahorro Para E	0.00	118,560.52	118,560.52
82210	5143011	Aportaciones Al Sistema De Ahorro Para E	0.00	157,097.53	157,097.53
82210	5143011	Aportaciones Al Sistema De Ahorro Para E	0.00	6,741.28	6,741.28
82210	5143011	Aportaciones Al Sistema De Ahorro Para E	0.00	8,932.47	8,932.47
82210	5143011	Aportaciones Al Sistema De Ahorro Para E	0.00	114,804.21	114,804.21
82210	5143011	Aportaciones Al Sistema De Ahorro Para E	0.00	152,120.25	152,120.25
82210	5144011	Seguro De Vida	0.00	406,031.00	406,031.00
82210	5152031	Antigüedad	0.00	100,000.00	100,000.00
82210	5154011	Pago por fallecimiento de padres, cónyug	0.00	40,031.00	40,031.00
82210	5154021	Ayuda adquisición de lentes	0.00	66,000.00	66,000.00
82210	5154061	Despensa	0.00	25,717.20	25,717.20
82210	5154061	Despensa	0.00	41,032.80	41,032.80
82210	5154061	Despensa	0.00	6,241.80	6,241.80
82210	5154061	Despensa	0.00	10,258.20	10,258.20
82210	5154061	Despensa	0.00	73,805.70	73,805.70
82210	5154061	Despensa	0.00	117,969.30	117,969.30
82210	5154061	Despensa	0.00	7,096.65	7,096.65
82210	5154061	Despensa	0.00	10,258.20	10,258.20
82210	5154061	Despensa	0.00	61,563.15	61,563.15
82210	5154061	Despensa	0.00	102,582.00	102,582.00
82210	5154071	Despensa Especial	0.00	38,153.25	38,153.25
82210	5154071	Despensa Especial	0.00	16,447.91	16,447.91
82210	5154071	Despensa Especial	0.00	130,436.64	130,436.64
82210	5154071	Despensa Especial	0.00	6,929.03	6,929.03
82210	5154071	Despensa Especial	0.00	138,305.76	138,305.76
82210	5211011	Materiales Útiles Y Equipos Menores De O	0.00	130,000.00	130,000.00
82210	5214011	Mat. Útiles Y Equipo Menores De Tecnolo	0.00	151,396.00	151,396.00
82210	5215011	Material Impreso e información digital.	0.00	31,915.60	31,915.60
82210	5216011	Material De Limpieza	0.00	120,000.00	120,000.00
82210	5221011	Productos Alimenticios Para Personas	0.00	29,480.00	29,480.00
82210	5222011	Productos alimenticios para animales	0.00	17,405.00	17,405.00
82210	5246011	Material Eléctrico Y Electrónico	0.00	86,700.02	86,700.02
82210	5246011	Material Eléctrico Y Electrónico	0.00	180,244.00	180,244.00
82210	5249021	Otros Materiales Y Artículos De Construc	0.00	100,000.00	100,000.00
82210	5251011	Productos Químicos Básicos	0.00	40,000.00	40,000.00
82210	5252011	Fertilizantes, pesticidas y otros agroqu	0.00	10,000.00	10,000.00
82210	5253031	Medicinas Y Productos Farmacéuticos	0.00	20,000.00	20,000.00
82210	5255031	Materiales, accesorios y suministros de	0.00	2,215.00	2,215.00
82210	5255031	Materiales, accesorios y suministros de	0.00	788.00	788.00
82210	5255041	Otros Materiales, Accesorios Y Suministr	0.00	20,000.00	20,000.00
82210	5261011	Combustibles, Lubricantes Y Aditivos Par	0.00	48,508.79	48,508.79
82210	5261011	Combustibles, Lubricantes Y Aditivos Par	0.00	162,675.95	162,675.95

Balanza a Detalle a 31 de enero 2018


Plan de Cuentas	Objeto del Gasto	Descripción	Saldo Inicial	Actv Periodo	Saldo Final
82210	5271011	Vestuario Y Uniformes	0.00	52,000.00	52,000.00
82210	5272011	Prendas De Seguridad Y Protección Person	0.00	30,000.00	30,000.00
82210	5273011	Artículos Deportivos	0.00	10,000.00	10,000.00
82210	5291011	Herramientas Menores	0.00	30,000.00	30,000.00
82210	5294011	Refacciones Y Accesorios menores De Equi	0.00	10,000.00	10,000.00
82210	5294011	Refacciones Y Accesorios menores De Equi	0.00	2.85	2.85
82210	5295011	Refacciones y Accesorios menores de equi	0.00	18,633.21	18,633.21
82210	5296012	Neumáticos para transporte.	0.00	41,366.79	41,366.79
82210	5298011	Refacciones y accesorios menores de maqu	0.00	3,392.00	3,392.00
82210	5311011	Energía Eléctrica	0.00	256,598.00	256,598.00
82210	5312011	Gas	0.00	5,000.00	5,000.00
82210	5313011	Agua	0.00	50,000.00	50,000.00
82210	5315011	Telefonía Celular	0.00	35,000.00	35,000.00
82210	5317011	Servicio De Acceso De Internet, Redes Y	0.00	60,000.00	60,000.00
82210	5317011	Servicio De Acceso De Internet, Redes Y	0.00	498,530.00	498,530.00
82210	5318011	Servicios Postales Y Telegráficos	0.00	22,643.00	22,643.00
82210	5323011	Arrendamiento De Mobiliario Y	0.00	103,000.00	103,000.00
82210	5331011	Servicios Legales De Contabilidad, Audit	0.00	132,562.00	132,562.00
82210	5331011	Servicios Legales De Contabilidad, Audit	0.00	11,053.79	11,053.79
82210	5333031	Otros Servicios Técnicos O Profesionales	0.00	2,100,695.00	2,100,695.00
82210	5334011	Servicios De Capacitación	0.00	321,998.00	321,998.00
82210	5334011	Servicios De Capacitación	0.00	227,343.00	227,343.00
82210	5336011	Impresiones De Documentos Oficiales Para	0.00	90,000.00	90,000.00
82210	5336011	Impresiones De Documentos Oficiales Para	0.00	6,363.40	6,363.40
82210	5336021	Publicaciones Oficiales P/Difusión E Inf	0.00	15,000.00	15,000.00
82210	5336021	Publicaciones Oficiales P/Difusión E Inf	0.00	5,000.00	5,000.00
82210	5336051	Publicaciones Oficiales Para Difusión E	0.00	20,000.00	20,000.00
82210	5338011	Servicios De Vigilancia	0.00	610,000.00	610,000.00
82210	5341011	Servicios Financieros Y Bancarios	0.00	14.69	14.69
82210	5341011	Servicios Financieros Y Bancarios	0.00	51,981.64	51,981.64
82210	5341011	Servicios Financieros Y Bancarios	0.00	3.10	3.10
82210	5341011	Servicios Financieros Y Bancarios	0.00	0.75	0.75
82210	5341011	Servicios Financieros Y Bancarios	0.00	10,096.25	10,096.25
82210	5341011	Servicios Financieros Y Bancarios	0.00	27,969.73	27,969.73
82210	5344011	Seguros De Responsabilidad Patrimonial Y	0.00	16,000.00	16,000.00
82210	5344021	Fianzas de fidelidad	0.00	10,000.00	10,000.00
82210	5345011	Seguro De Bienes Patrimoniales	0.00	95,923.70	95,923.70
82210	5355011	Reparación Y Mantenimiento De Equipo De	0.00	12,018.76	12,018.76
82210	5355011	Reparación Y Mantenimiento De Equipo De	0.00	169,246.00	169,246.00
82210	5358011	Servicio De Limpieza Y Manejo De Desecho	0.00	365,520.00	365,520.00
82210	5359011	Servicios De Jardinería Y Fumigación	0.00	53,592.00	53,592.00
82210	5361011	Dif Radio Y Tv Actividades Gubernamental	0.00	19,895.70	19,895.70
82210	5362011	Difusión Por Radio, Televisión Y Otros Y	0.00	20,000.00	20,000.00
82210	5366011	Servicio de creación y difusión de conte	0.00	190,000.00	190,000.00
82210	5371021	Pasajes Aéreos Nacionales	0.00	5,000.00	5,000.00
82210	5372011	Pasajes terrestres estatales	0.00	46,802.56	46,802.56
82210	5372011	Pasajes terrestres estatales	0.00	54,552.36	54,552.36
82210	5372021	Pasajes Terrestres Nacionales	0.00	45,833.34	45,833.34


Balanza a Detalle a 31 de enero 2018


Plan de Cuentas	Objeto del Gasto	Descripción	Saldo Inicial	Actv Periodo	Saldo Final
82210	5375011	Viáticos estatales	0.00	20,000.00	20,000.00
82210	5375021	Viáticos Nacionales En El País	0.00	41,558.87	41,558.87
82210	5382011	Gastos De Orden Social Y Cultural	0.00	20,000.00	20,000.00
82210	5382011	Gastos De Orden Social Y Cultural	0.00	197,035.62	197,035.62
82210	5383011	Congresos Y Convenciones	0.00	80,000.00	80,000.00
82210	5383011	Congresos Y Convenciones	0.00	140,000.00	140,000.00
82210	5385011	Gastos De Representación	0.00	70,000.00	70,000.00
82210	5392011	Impuestos Y Derechos	0.00	9,555.00	9,555.00
82210	5398011	Impuesto A La Nómina	0.00	16,446.18	16,446.18
82210	5398011	Impuesto A La Nómina	0.00	21,791.85	21,791.85
82210	5398011	Impuesto A La Nómina	0.00	7,089.97	7,089.97
82210	5398011	Impuesto A La Nómina	0.00	9,394.50	9,394.50
82210	5398011	Impuesto A La Nómina	0.00	56,225.47	56,225.47
82210	5398011	Impuesto A La Nómina	0.00	74,501.03	74,501.03
82210	5398011	Impuesto A La Nómina	0.00	2,986.80	2,986.80
82210	5398011	Impuesto A La Nómina	0.00	3,957.63	3,957.63
82210	5398011	Impuesto A La Nómina	0.00	59,617.49	59,617.49
82210	5398011	Impuesto A La Nómina	0.00	78,995.60	78,995.60
82210	5515011	Equipo De Cómputo Y De Tecnologia	0.00	72,583.21	72,583.21
82210	5515011	Equipo De Cómputo Y De Tecnologia	0.00	300.88	300.88
82210	5521011	Equipos y aparatos audiovisuales	0.00	0.04	0.04
82210	5523011	Cámaras fotográficas y de video	0.00	0.16	0.16
82210	5531011	Equipo Médico Y De Laboratorio	0.00	88,050.00	88,050.00
82210	5597011	LICENCIAS INFORMATICAS E INTELECTUALES	0.00	309,976.00	309,976.00
82310	5154061	Despensa	0.00	-9,854.85	-9,854.85
82310	5154061	Despensa	0.00	9,854.85	9,854.85
82310	5215011	Material Impreso e información digital.	0.00	-31,915.60	-31,915.60
82310	5246011	Material Eléctrico Y Electrónico	0.00	-180,244.00	-180,244.00
82310	5249021	Otros Materiales Y Artículos De Construc	0.00	-100,000.00	-100,000.00
82310	5261011	Combustibles, Lubricantes Y Aditivos Par	0.00	-15,211.79	-15,211.79
82310	5294011	Refacciones Y Accesorios menores De Equi	0.00	-2.85	-2.85
82310	5331011	Servicios Legales De Contabilidad, Audit	0.00	-11,053.79	-11,053.79
82310	5334011	Servicios De Capacitación	0.00	-321,998.00	-321,998.00
82310	5334011	Servicios De Capacitación	0.00	-227,343.00	-227,343.00
82310	5341011	Servicios Financieros Y Bancarios	0.00	-14.69	-14.69
82310	5341011	Servicios Financieros Y Bancarios	0.00	-311.71	-311.71
82310	5341011	Servicios Financieros Y Bancarios	0.00	-3.10	-3.10
82310	5341011	Servicios Financieros Y Bancarios	0.00	-0.75	-0.75
82310	5341011	Servicios Financieros Y Bancarios	0.00	-10,096.25	-10,096.25
82310	5341011	Servicios Financieros Y Bancarios	0.00	-27,969.73	-27,969.73
82310	5355011	Reparación Y Mantenimiento De Equipo De	0.00	-12,018.76	-12,018.76
82310	5372011	Pasajes terrestres estatales	0.00	3,197.44	3,197.44
82310	5372011	Pasajes terrestres estatales	0.00	-54,552.36	-54,552.36
82310	5372021	Pasajes Terrestres Nacionales	0.00	-3,197.44	-3,197.44
82310	5383011	Congresos Y Convenciones	0.00	-140,000.00	-140,000.00
82310	5515011	Equipo De Cómputo Y De Tecnologia	0.00	-72,583.21	-72,583.21
82310	5515011	Equipo De Cómputo Y De Tecnologia	0.00	-300.88	-300.88
82310	5521011	Equipos y aparatos audiovisuales	0.00	-0.04	-0.04

Balanza a Detalle a 31 de enero 2018

Plan de Cuentas	Objeto del Gasto	Descripción	Saldo Inicial	Actv Periodo	Saldo Final
82310	5523011	Cámaras fotográficas y de video	0.00	-0.16	-0.16
82310	5531011	Equipo Médico Y De Laboratorio	0.00	-88,050.00	-88,050.00
82310	5597011	LICENCIAS INFORMATICAS E INTELECTUALES	0.00	-309,976.00	-309,976.00
82610	5246011	Material Eléctrico Y Electrónico	0.00	70.05	70.05
82610	5317011	Servicio De Acceso De Internet, Redes Y	0.00	5,720.00	5,720.00
82610	5336011	Impresiones De Documentos Oficiales Para	0.00	501.60	501.60
82610	5355011	Reparación Y Mantenimiento De Equipo De	0.00	104.00	104.00
82610	5361011	Dif Radio Y Tv Actividades Gubernamental	0.00	1,393.70	1,393.70
82610	5382011	Gastos De Orden Social Y Cultural	0.00	692.19	692.19
82710	5113011	Sueldo Base Al Personal Permanente	0.00	89,501.51	89,501.51
82710	5113011	Sueldo Base Al Personal Permanente	0.00	53,426.38	53,426.38
82710	5113011	Sueldo Base Al Personal Permanente	0.00	359,938.34	359,938.34
82710	5113011	Sueldo Base Al Personal Permanente	0.00	21,696.78	21,696.78
82710	5113011	Sueldo Base Al Personal Permanente	0.00	447,019.20	447,019.20
82710	5131011	Prima quinquenal por años de servicios e	0.00	518.00	518.00
82710	5131011	Prima quinquenal por años de servicios e	0.00	1,036.00	1,036.00
82710	5131011	Prima quinquenal por años de servicios e	0.00	1,785.00	1,785.00
82710	5154061	Despensa	0.00	5,250.00	5,250.00
82710	5154061	Despensa	0.00	1,500.00	1,500.00
82710	5154061	Despensa	0.00	15,225.00	15,225.00
82710	5154061	Despensa	0.00	10,500.00	10,500.00
82710	5154061	Despensa	0.00	6,000.00	6,000.00
82710	5246011	Material Eléctrico Y Electrónico	0.00	229.93	229.93
82710	5261011	Combustibles, Lubricantes Y Aditivos Par	0.00	1,100.05	1,100.05
82710	5317011	Servicio De Acceso De Internet, Redes Y	0.00	35,750.00	35,750.00
82710	5336011	Impresiones De Documentos Oficiales Para	0.00	3,135.00	3,135.00
82710	5341011	Servicios Financieros Y Bancarios	0.00	8,330.07	8,330.07
82710	5345011	Seguro De Bienes Patrimoniales	0.00	8,463.30	8,463.30
82710	5355011	Reparación Y Mantenimiento De Equipo De	0.00	650.00	650.00
82710	5361011	Dif Radio Y Tv Actividades Gubernamental	0.00	8,710.60	8,710.60
82710	5372021	Pasajes Terrestres Nacionales	0.00	7,364.10	7,364.10
82710	5375021	Viáticos Nacionales En El País	0.00	3,441.13	3,441.13
82710	5382011	Gastos De Orden Social Y Cultural	0.00	2,272.19	2,272.19
82710	5392011	Impuestos Y Derechos	0.00	445.00	445.00
			0.00	0.00	0.00


C. Iris García Gutiérrez
 Jefe de Departamento de de Recursos
 Financieros, Programación y Contabilidad
 Elaboró


M. en E. Arturo Adolfo Vallejo Casanova
 Rector
 Autorizó


C.P. Fabiola Velázquez Chaparro
 Directora de Administración y Finanzas
 Revisó