

I. Información Contable



Ejercicio 2021
ESTADO DE ACTIVIDADES
Del 01 de enero al 31 de enero de 2021 y 2020
(Pesos)

| Concepto | 2021 | 2020 | Concepto | 2021 | 2020 |
|--|------------------|------------------|---|------------------|------------------|
| MESOS Y OTROS BENEFICIOS | | | GASTOS Y OTRAS PÉRDIDAS | | |
| Gastos de Gestión | 640,582 | 1,088,622 | Gastos de Funcionamiento | 2,103,653 | 1,252,771 |
| Gastos | 0 | 0 | Servicios Personales | 1,684,837 | 1,193,860 |
| Salarios y Aportaciones de Seguridad Social | 0 | 0 | Materiales y Suministros | 43,354 | 750 |
| Subvenciones de Mejoras | 0 | 0 | Servicios Generales | 375,462 | 58,161 |
| Impuestos | 0 | 0 | Transferencias, Asignaciones, Subsidios y Otras Ayudas | 0 | 0 |
| Impuestos | 4,102 | 8,871 | Transferencias Internas y Asignaciones al Sector Público | 0 | 0 |
| Impuestos | 0 | 0 | Transferencias al Resto del Sector Público | 0 | 0 |
| Impuestos por Venta de Bienes y Prestación de Servicios | 636,480 | 1,079,751 | Subsidios y Subvenciones | 0 | 0 |
| Repatriaciones, Aportaciones, Convenios, Incentivos | | | Ayudas Sociales | 0 | 0 |
| Recursos de la Colaboración Fiscal, Fondos Distintos | 1,750,000 | 1,000,000 | Pensiones y Jubilaciones | 0 | 0 |
| Aportaciones, Transferencias, Asignaciones, Subsidios y Subvenciones, y Pensiones y Jubilaciones | | | Transferencias a Fideicomisos, Mandatos y Contratos Análogos | 0 | 0 |
| Recursos de la Colaboración Fiscal y Fondos Distintos de | 0 | 0 | Transferencias a la Seguridad Social | 0 | 0 |
| Transferencias, Asignaciones, Subsidios y Subvenciones, y Pensiones y Jubilaciones | 1,750,000 | 1,000,000 | Donativos | 0 | 0 |
| Impuestos y Beneficios | 0 | 3,771 | Transferencias al Exterior | 0 | 0 |
| Impuestos Financieros | 0 | 0 | Participaciones y Aportaciones | 0 | 0 |
| Impuesto por Variación de Inventarios | 0 | 0 | Participaciones | 0 | 0 |
| Impuesto del Exceso de Estimaciones por Pérdida o Gasto u Obsolescencia | 0 | 0 | Aportaciones | 0 | 0 |
| Impuesto del Exceso de Provisiones | 0 | 0 | Convenios | 0 | 0 |
| Impuestos y Beneficios Varios | 0 | 3,771 | Intereses, Comisiones y Otros Gastos de la Deuda Pública | 0 | 0 |
| Total Ingresos y Otros Beneficios | 2,390,582 | 2,092,393 | Intereses de la Deuda Pública | 0 | 0 |
| | | | Comisiones de la Deuda Pública | 0 | 0 |
| | | | Gastos de la Deuda Pública | 0 | 0 |
| | | | Costo por Coberturas | 0 | 0 |
| | | | Apoyos Financieros | 0 | 0 |
| | | | Otros Gastos y Pérdidas Extraordinarias | 217,952 | 216,296 |
| | | | Estimaciones, Depreciaciones, Deterioros, Obsolescencia y Amortizaciones | 217,952 | 216,296 |
| | | | Provisiones | 0 | 0 |
| | | | Disminución de Inventarios | 0 | 0 |
| | | | Aumento por Insuficiencia de Estimaciones por Pérdida o Deterioro y Obsolescencia | 0 | 0 |
| | | | Aumento por Insuficiencia de Provisiones | 0 | 0 |
| | | | Otros Gastos | 0 | 0 |
| | | | Inversión Pública | 0 | 0 |
| | | | Inversión Pública no Capitalizable | 0 | 0 |
| | | | Total de Gastos y Otras Pérdidas | 2,321,606 | 1,469,067 |
| | | | Resultados del Ejercicio (Ahorro/Desahorro) | 68,976 | 623,326 |

[Handwritten signature]



Ejercicio 2021
ESTADO DE SITUACIÓN FINANCIERA
Al 31 de enero 2021 y 2020
(Pesos)

| Concepto | 2021 | 2020 | Concepto | 2021 | 2020 |
|---|-------------------|-------------------|--|-------------------|-------------------|
| ACTIVO | | | PASIVO | | |
| Activo Circulante | | | Activo Circulante | | |
| Cuentas por Recibir Efectivo o Equivalentes | 2,155,851 | 4,359,616 | Cuentas por Pagar a Corto Plazo | 577,202 | 1,731,997 |
| Cuentas por Recibir Bienes o Servicios | 1,265 | 37,140 | Documentos por Pagar a Corto Plazo | 0 | 0 |
| Activos Circulantes | 0 | 35,000 | Porción a Corto Plazo de la Deuda Pública a Largo Plazo | 0 | 0 |
| | 0 | 0 | Títulos y Valores a Corto Plazo | 0 | 0 |
| | 0 | 0 | Pasivos Diferidos a Corto Plazo | 0 | 0 |
| | 0 | 0 | Fondos y Bienes de Terceros en Garantía y/o Administración a Corto Plazo | 0 | 0 |
| | 0 | 0 | Provisiones a Corto Plazo | 0 | 0 |
| | 0 | 0 | Otros Pasivos a Corto Plazo | 0 | 0 |
| Total Activos Circulantes | 2,157,116 | 4,431,757 | Total de Pasivos Circulantes | 577,202 | 1,731,997 |
| Activo No Circulante | | | Activo No Circulante | | |
| Inversiones Financieras a Largo Plazo | 0 | 0 | Cuentas por Pagar a Largo Plazo | 0 | 0 |
| Cuentas por Recibir Efectivo o Equivalentes a Largo Plazo | 0 | 0 | Documentos por Pagar a Largo Plazo | 0 | 0 |
| Bienes Inmuebles, Infraestructura y Construcciones en Proceso | 52,053,054 | 52,053,054 | Deuda Pública a Largo Plazo | 0 | 0 |
| Bienes Muebles | 20,415,218 | 20,098,773 | Pasivos Diferidos a Largo Plazo | 0 | 0 |
| Bienes Intangibles | 1,516,131 | 1,516,131 | Fondos y Bienes de Terceros en Garantía y/o en Administración a Largo Plazo | 0 | 0 |
| Reservación, Deterioro y Amortización Acumulada de Bienes | (27,724,170) | (25,197,809) | Provisiones a Largo Plazo | 0 | 0 |
| Bienes Diferidos | 0 | 0 | Total de Pasivos No Circulantes | 0 | 0 |
| Reservación por Pérdida o Deterioro de Activos no Circulantes | 0 | 0 | Total del Pasivo | 577,202 | 1,731,997 |
| Reservación no Circulantes | 0 | 0 | | | |
| Total Activos No Circulantes | 46,260,233 | 48,470,148 | HACIENDA PÚBLICA/PATRIMONIO | | |
| Total Activo | 48,417,349 | 52,901,905 | Hacienda Pública/Patrimonio Contribuido | 66,146,301 | 66,146,301 |
| | | | Aportaciones | 66,146,301 | 66,146,301 |
| | | | Donaciones de Capital | 0 | 0 |
| | | | Actualización de la Hacienda Pública/Patrimonio | 0 | 0 |
| | | | Hacienda Pública/Patrimonio Generado | (18,306,155) | (14,976,394) |
| | | | Resultados del Ejercicio (Ahorro/ Desahorro) | 68,976 | 623,326 |
| | | | Resultados de Ejercicios Anteriores | (18,375,131) | (15,599,720) |
| | | | Revalúos | 0 | 0 |
| | | | Reservas | 0 | 0 |
| | | | Rectificaciones de Resultados de Ejercicios Anteriores | 0 | 0 |
| | | | Exceso o Insuficiencia en la Actualización de la Hacienda Pública/Patrimonio | 0 | 0 |
| | | | Resultado por Posición Monetaria | 0 | 0 |
| | | | Resultado por Tenencia de Activos no Monetarios | 0 | 0 |
| | | | Total Hacienda Pública/Patrimonio | 47,840,147 | 51,169,908 |
| | | | Total del Pasivo y Hacienda Pública/Patrimonio | 48,417,349 | 52,901,905 |

(Handwritten signatures)

M. en E. Arturo Adolfo Vallejo Casanova
RECTOR

C. P. Fabiola Velázquez Chaparro
DIRECCIÓN DE ADMINISTRACIÓN Y FINANZAS

Bajo protesta de decir verdad declaramos que los Estados Financieros y sus notas, son razonablemente correctos y son responsabilidad del emisor.



UNIVERSIDAD TECNOLÓGICA DE CORREGIDORA

Ejercicio 2021

ESTADO DE VARIACIÓN EN LA HACIENDA PÚBLICA

Del 01 de enero al 31 de enero de 2021

(Pesos)

| Concepto | Hacienda Pública/ Patrimonio Contribuido | Hacienda Pública/ Patrimonio Generado de Ejercicios Anteriores | Hacienda Pública/ Patrimonio Generado del Ejercicio | Exceso o Insuficiencia en la Actualización de la Hacienda Pública / Patrimonio | Total |
|---|--|--|---|--|-------------------|
| Hacienda Pública / Patrimonio Contribuido Neto de 2020 | 66,146,301 | 0 | 0 | 0 | 66,146,301 |
| Portaciones | 66,146,301 | 0 | 0 | 0 | 66,146,301 |
| Transferencias de Capital | 0 | 0 | 0 | 0 | 0 |
| Actualización de la Hacienda Pública/ Patrimonio | 0 | 0 | 0 | 0 | 0 |
| Hacienda Pública / Patrimonio Generado Neto de 2020 | 0 | (14,934,625) | (3,440,506) | 0 | (18,375,131) |
| Resultados del Ejercicio (Ahorro/ Desahorro) | 0 | 0 | (3,440,506) | 0 | (3,440,506) |
| Resultados de Ejercicios Anteriores | 0 | (14,934,625) | 0 | 0 | (14,934,625) |
| Reservados | 0 | 0 | 0 | 0 | 0 |
| Reservas | 0 | 0 | 0 | 0 | 0 |
| Rectificaciones de Resultados de Ejercicios Anteriores | 0 | 0 | 0 | 0 | 0 |
| Exceso o Insuficiencia en la Actualización de la Hacienda Pública / Patrimonio Neto de 2020 | 0 | 0 | 0 | 0 | 0 |
| Resultado por Posición Monetaria | 0 | 0 | 0 | 0 | 0 |
| Resultado por Tenencia de Activos no Monetarios | 0 | 0 | 0 | 0 | 0 |
| Hacienda Pública/ Patrimonio Neto Final 2020 | 66,146,301 | (14,934,625) | (3,440,506) | 0 | 47,771,171 |
| Cambios en la Hacienda Pública/ Patrimonio Contribuido Neto de 2021 | 0 | 0 | 0 | 0 | 0 |
| Portaciones | 0 | 0 | 0 | 0 | 0 |
| Transferencias de Capital | 0 | 0 | 0 | 0 | 0 |
| Actualización de la Hacienda Pública/ Patrimonio | 0 | 0 | 0 | 0 | 0 |
| Hacienda Pública / Patrimonio Generado Neto de 2021 | 0 | (3,440,506) | 3,509,482 | 0 | 68,976 |
| Resultados del Ejercicio (Ahorro/ Desahorro) | 0 | 0 | 68,976 | 0 | 68,976 |
| Resultados de Ejercicios Anteriores | 0 | (3,440,506) | 3,440,506 | 0 | 0 |
| Reservados | 0 | 0 | 0 | 0 | 0 |
| Reservas | 0 | 0 | 0 | 0 | 0 |
| Rectificaciones de Resultados de Ejercicios Anteriores | 0 | 0 | 0 | 0 | 0 |
| Cambios en el Exceso o Insuficiencia en la Actualización de la Hacienda Pública / Patrimonio Neto | 0 | 0 | 0 | 0 | 0 |
| 2021 | 0 | 0 | 0 | 0 | 0 |
| Resultado por Posición Monetaria | 0 | 0 | 0 | 0 | 0 |
| Resultado por Tenencia de Activos no Monetarios | 0 | 0 | 0 | 0 | 0 |
| Hacienda Pública/ Patrimonio Neto Final 2021 | 66,146,301 | (18,375,131) | 68,976 | 0 | 47,840,147 |

[Handwritten signature in blue ink]



Ejercicio 2021
ESTADO DE CAMBIOS EN LA SITUACIÓN FINANCIERA
 Del 31 de enero de 2020 al 31 de enero de 2021
 (Pesos)

| Concepto | ORIGEN | APLICACIÓN | Concepto | ORIGEN | APLICACIÓN |
|---|-----------|------------|---|--------|------------|
| PASIVO | | | PASIVO | | |
| Activo Circulante | 4,801,001 | 316,445 | Activo Circulante | 0 | 1,154,795 |
| Cuentas por Pagar a Corto Plazo | 2,274,641 | 0 | Cuentas por Pagar a Corto Plazo | 0 | 1,154,795 |
| Documentos por Pagar a Corto Plazo | 2,203,765 | 0 | Documentos por Pagar a Corto Plazo | 0 | 1,154,795 |
| Porción a Corto Plazo de la Deuda Pública a Largo Plazo | 35,876 | 0 | Porción a Corto Plazo de la Deuda Pública a Largo Plazo | 0 | 0 |
| Títulos y Valores a Corto Plazo | 35,000 | 0 | Títulos y Valores a Corto Plazo | 0 | 0 |
| Pasivos Diferidos a Corto Plazo | 0 | 0 | Pasivos Diferidos a Corto Plazo | 0 | 0 |
| Fondos y Bienes de Terceros en Garantía y/o Administración a Corto Plazo | 0 | 0 | Fondos y Bienes de Terceros en Garantía y/o Administración a Corto Plazo | 0 | 0 |
| Provisiones a Corto Plazo | 0 | 0 | Provisiones a Corto Plazo | 0 | 0 |
| Otros Pasivos a Corto Plazo | 0 | 0 | Otros Pasivos a Corto Plazo | 0 | 0 |
| Activo No Circulante | 2,526,360 | 316,445 | Activo No Circulante | 0 | 0 |
| Cuentas por Pagar a Largo Plazo | 0 | 0 | Cuentas por Pagar a Largo Plazo | 0 | 0 |
| Documentos por Pagar a Largo Plazo | 0 | 0 | Documentos por Pagar a Largo Plazo | 0 | 0 |
| Deuda Pública a Largo Plazo | 0 | 0 | Deuda Pública a Largo Plazo | 0 | 0 |
| Pasivos Diferidos a Largo Plazo | 316,445 | 316,445 | Pasivos Diferidos a Largo Plazo | 0 | 0 |
| Fondos y Bienes de Terceros en Garantía y/o en Administración a Largo Plazo | 0 | 0 | Fondos y Bienes de Terceros en Garantía y/o en Administración a Largo Plazo | 0 | 0 |
| Provisiones a Largo Plazo | 2,526,360 | 0 | Provisiones a Largo Plazo | 0 | 0 |
| HACIENDA PÚBLICA/PATRIMONIO | | | HACIENDA PÚBLICA/PATRIMONIO | | |
| Hacienda Pública/Patrimonio Contribuido | 0 | 0 | Hacienda Pública/Patrimonio Contribuido | 0 | 3,329,761 |
| Aportaciones | 0 | 0 | Aportaciones | 0 | 0 |
| Donaciones de Capital | 0 | 0 | Donaciones de Capital | 0 | 0 |
| Actualización de la Hacienda Pública/Patrimonio | 0 | 0 | Actualización de la Hacienda Pública/Patrimonio | 0 | 0 |
| Hacienda Pública/Patrimonio Generado | | | Hacienda Pública/Patrimonio Generado | | |
| Resultados del Ejercicio (Ahorro/ Desahorro) | 0 | 0 | Resultados del Ejercicio (Ahorro/ Desahorro) | 0 | 3,329,761 |
| Resultados de Ejercicios Anteriores | 0 | 0 | Resultados de Ejercicios Anteriores | 0 | 554,350 |
| Revalúos | 0 | 0 | Revalúos | 0 | 2,775,411 |
| Reservas | 0 | 0 | Reservas | 0 | 0 |
| Rectificaciones de Resultados de Ejercicios Anteriores | 0 | 0 | Rectificaciones de Resultados de Ejercicios Anteriores | 0 | 0 |
| Exceso o Insuficiencia en la Actualización de la Hacienda Pública/Patrimonio | | | Exceso o Insuficiencia en la Actualización de la Hacienda Pública/Patrimonio | | |
| Resultado por Posición Monetaria | 0 | 0 | Resultado por Posición Monetaria | 0 | 0 |
| Resultado por Tenencia de Activos no Monetarios | 0 | 0 | Resultado por Tenencia de Activos no Monetarios | 0 | 0 |


 M. en E. Arturo Adolfo Velázquez Chaparro
 RECTOR



 C. P. Fabiola Velázquez Chaparro
 DIRECCIÓN DE ADMINISTRACIÓN Y FINANZAS


Bajo protesta de decir verdad declaramos que los Estados Financieros y sus notas, son razonablemente correctos y son responsabilidad del emisor.



Ejercicio 2021
INFORME SOBRE PASIVOS CONTINGENTES
 Del 01 de enero al 31 de enero de 2021
 (Pesos)

| Denominación del Pasivo Contingente | Saldos Inicial 1 | Movimientos del Periodo 2 | Saldos Final 3=(1+2) |
|--|---------------------|---------------------------------|-------------------------|
| PASIVOS CONTINGENTES A CORTO PLAZO PROVISIONES A CORTO PLAZO | 0 | 0 | 0 |
| PROVISIÓN PARA DEMANDAS Y JUICIOS A CORTO PLAZO hecho para Demandas y Juicios a Corto Plazo | 0 | 0 | 0 |
| PROVISIÓN PARA CONTINGENCIAS A CORTO PLAZO hecho para Contingencias a Corto Plazo | 0 | 0 | 0 |
| PASIVOS CONTINGENTES A LARGO PLAZO PROVISIONES A LARGO PLAZO | 0 | 0 | 0 |
| PROVISIÓN PARA DEMANDAS Y JUICIOS A LARGO PLAZO hecho para Demandas y Juicios a Largo Plazo | 0 | 0 | 0 |
| PROVISIÓN PARA PENSIONES A LARGO PLAZO hecho para Pensiones a Largo Plazo | 0 | 0 | 0 |
| PROVISIÓN PARA CONTINGENCIAS A LARGO PLAZO hecho para Contingencias a Largo Plazo | 0 | 0 | 0 |
| TOTAL PASIVOS CONTINGENTES | 0 | 0 | 0 |


 M. en E. Arturo Adolfo Vallejo Casarova
 RECTOR


 C. P. Fabiola Velázquez Chaparro
 DIRECCIÓN DE ADMINISTRACIÓN Y FINANZAS



UNIVERSIDAD TECNOLÓGICA DE CORREGIDORA

Ejercicio 2021

ESTADO DE FLUJOS DE EFECTIVO

Del 01 de enero al 31 de enero de 2021 y 2020

| Concepto | 2021 | 2020 | Concepto | 2021 | 2020 |
|---|----------------|----------------|--|------------------|------------------|
| Flujos de Efectivo de las Actividades de Operación | | | | | |
| Origen | 2,330,552 | 2,092,393 | Flujos de Efectivo de las Actividades de Inversión | 0 | 216,296 |
| Impuestos | 0 | 0 | Bienes Inmuebles, Infraestructura y Construcciones en Proceso | 0 | 0 |
| Cuotas y Aportaciones de Seguridad Social | 0 | 0 | Bienes Muebles | 0 | 0 |
| Contribuciones de Mejoras | 0 | 0 | Otros Orígenes de Inversión | 0 | 216,296 |
| Derechos | 0 | 0 | o Aplicación | 441,641 | 285,504 |
| Productos | 4,102 | 8,671 | Bienes Inmuebles, Infraestructura y Construcciones en Proceso | 0 | 0 |
| Aprovechamientos | 0 | 0 | Bienes Muebles | 0 | 0 |
| Ingresos por Venta de Bienes y Prestación de Servicios Participaciones, Aportaciones, Convenios, Incentivos Licitaciones y Fondos Distintos de Aportaciones | 636,480 | 1,079,751 | Otras Aplicaciones de Inversión | 441,641 | 285,504 |
| Transferencias, Asignaciones, Subsidios y Subvenciones, y Pensiones y Jubilaciones | 1,750,000 | 1,000,000 | Flujos Netos de Efectivo por Actividades de Inversión | -441,641 | -72,208 |
| Otros Orígenes de Operación | 0 | 3,771 | Flujos de Efectivo de las Actividades de Financiamiento | 0 | 0 |
| Aplicación | 2,103,653 | 1,469,067 | Origen | 0 | 0 |
| Servicios Personales | 1,894,837 | 1,193,860 | Endudamiento Neto | 0 | 0 |
| Materiales y Suministros | 43,354 | 750 | Interno | 0 | 0 |
| Servicios Generales | 375,462 | 56,161 | Externo | 0 | 0 |
| Transferencias Internas y Asignaciones al Sector Público | 0 | 0 | Otros Orígenes de Financiamiento | 0 | 0 |
| Transferencias al Resto del Sector Público | 0 | 0 | o Aplicación | 0 | 0 |
| Subsidios y Subvenciones | 0 | 0 | Servicios de la Deuda | 0 | 0 |
| Ayudas Sociales | 0 | 0 | Interno | 0 | 0 |
| Pensiones y Jubilaciones | 0 | 0 | Externo | 0 | 0 |
| Transferencias a Fideicomisos, Mandatos y Contratos Análogos | 0 | 0 | Otras Aplicaciones de Financiamiento | 0 | 0 |
| Transferencias a la Seguridad Social | 0 | 0 | Flujos Netos de Efectivo por Actividades de Financiamiento | 0 | 0 |
| Donativos | 0 | 0 | | | |
| Transferencias al Externo | 0 | 0 | Incremento/Disminución Neta en el Efectivo y Equivalentes al Efectivo | -154,712 | 551,118 |
| Participaciones | 0 | 0 | | | |
| Aportaciones | 0 | 0 | Efectivo y Equivalentes al Inicio del Ejercicio | 2,310,563 | 3,809,498 |
| Convenios | 0 | 0 | | | |
| Otras Aplicaciones de Operación | 0 | 216,296 | Efectivo y Equivalente al Efectivo al Final del Ejercicio | 2,155,851 | 4,359,616 |
| Flujos Netos de Efectivo por Actividades de Operación | 286,928 | 623,326 | | | |

[Handwritten signature]

M. en C. Arturo Adolfo Vallejo Casanova
RECTOR

C. P. Fabiola Velázquez Chaparro
DIRECCIÓN DE ADMINISTRACIÓN Y FINANZAS

Bajo protesta de decir verdad declaramos que los Estados Financieros y sus Notas son razonablemente correctos y responsabilidad del emisor

UNIVERSIDAD TECNOLÓGICA DE CORREGIDORA

ENERO 2021

NOTAS A LOS ESTADOS FINANCIEROS DE LA UNIVERSIDAD TECNOLÓGICA DE CORREGIDORA

Con el propósito de dar cumplimiento a los artículos 46 y 49 de la Ley General de Contabilidad Gubernamental (LGCG), así como a la normatividad emitida por el Consejo Nacional de Armonización Contable (CONAC), en seguida, se presentan las notas a los estados financieros correspondientes al ejercicio fiscal 2021, teniendo presente los postulados de revelación suficiente e importancia relativa con la finalidad de que la información sea de mayor utilidad para los usuarios. Los tres tipos de notas que acompañan a los estados financieros, son:

- a) Notas de Desglose
- b) Notas de Memoria
- c) Notas de Gestión Administrativa

a) Notas de Desglose:

I) Notas al Estado de Situación Financiera

Activo

- **Efectivo y equivalentes**

En este apartado se informa el tipo y monto de los fondos con afectación específica al 31 de Enero de 2021:

(Pesos)

| FONDOS CON AFECTACIÓN ESPECÍFICA: | TIPO | MONTO |
|--|------------------|---------------------|
| Fondo Fijo Rec. Hum. Mat. y Ser. Grales. | | 15,000.00 |
| Recursos Propios 0194024885 | Cuenta corriente | 307,634.28 |
| Recursos Prodep 0194024583 | Cuenta corriente | 759,988.28 |
| Recurso Propio Títulos y Cédulas 0112137836 | Cuenta corriente | 938,257.73 |
| Rec. Est. 2020 cta. 0114682467 | Cuenta corriente | 6.66 |
| Rec. Fed- 2020 cta. 0114682327 | Cuenta corriente | 0.00 |
| Rec. Fed. Etiq. PROFEXCE cta.0116021794 | Cuenta corriente | 6,705.30 |
| Rec Fed. Fortalecimiento Financiero cta.0116129366 | Cuenta corriente | 36.24 |
| Rec Estatal 2021 cta. 0116215416 | Cuenta corriente | 128,222.44 |
| TOTAL | | 2,155,850.93 |

Asimismo, se informa el tipo, el monto y el plazo de las inversiones temporales menores a tres meses al 31 de Enero de 2021:

"Bajo protesta de decir verdad declaramos que los Estados Financieros y sus notas, son razonablemente correctos y son responsabilidad del emisor"

UNIVERSIDAD TECNOLÓGICA DE CORREGIDORA

ENERO 2021

(Pesos)

| INVERSIONES FINANCIERAS HASTA TRES MESES: | TIPO | MONTO | PLAZO |
|---|------|----------------|-------|
| Fondo de Inversión Prodep 2044150449 | | 0.00 | 1 mes |
| Fondos de Inversión Rec. Propios 2047451776 | | 0.00 | 1 mes |
| Fondo de Inversión Rec títulos y cédulas 2049094156 | | 0.00 | 1 mes |
| TOTAL | | \$ 0.00 | |

- **Derechos a recibir efectivo o equivalentes y bienes o servicios a recibir:**

Corresponde integrar en este apartado, por tipo de contribución, los montos al 31 de Enero de 2021 que se encuentren pendientes de cobro y por recuperar de hasta cinco ejercicios anteriores. Asimismo, se informa los montos sujetos a algún tipo de juicio con una antigüedad mayor a cinco ejercicios anteriores y la factibilidad de cobro:

(Pesos)

| CONTRIBUCIÓN PENDIENTE DE COBRO Y DE RECUPERAR HASTA POR CINCO EJERCICIOS: | TIPO | MONTO | MONTO SUJETO A JUICIO MAYOR A CINCO EJERCICIOS | FACTIBILIDAD DE COBRO |
|--|------|----------------|--|-----------------------|
| IMPUESTOS | | 0.00 | | |
| CUOTAS Y APORTACIONES DE SEGURIDAD | | 0.00 | | |
| CONTRIBUCIONES DE MEJORAS | | 0.00 | | |
| DERECHOS | | 0.00 | | |
| PRODUCTOS | | 0.00 | | |
| APROVECHAMIENTOS | | 0.00 | | |
| INGRESOS POR VENTAS DE BIENES Y SERVICIOS | | 0.00 | | |
| PARTICIPACIONES Y APORTACIONES | | 0.00 | | |
| TRANSFERENCIAS, ASIGNACIONES, SUBSIDIOS Y OTRAS AYUDAS | | 0.00 | | |
| TOTAL | | \$ 0.00 | | |

Se informa de manera agrupada, el monto al 31 de Enero de 2021 de los derechos a recibir efectivo y equivalentes (excepto cuentas por cobrar de contribuciones o fideicomisos que se encuentran dentro de inversiones financieras, participaciones y aportaciones de capital) en una desagregación por su vencimiento en días a 90, 180, menor o igual a 365 y mayor a 365. Adicionalmente se informa de las características cualitativas relevantes que les afectan a estas cuentas:

"Bajo protesta de decir verdad declaramos que los Estados Financieros y sus notas, son razonablemente correctos y son responsabilidad del emisor"

UNIVERSIDAD TECNOLÓGICA DE CORREGIDORA

ENERO 2021

(Pesos)

| DERECHOS A RECIBIR EFECTIVO O EQUIVALENTES (excepto cuentas por cobrar de contribuciones o fideicomisos que se encuentran dentro de inversiones financieras, participaciones y aportaciones de capital): | MONTO | CARACTERÍSTICAS CUALITATIVAS |
|---|--------------------|--|
| a) Menor o igual a 90 días | | |
| SUBSIDIO AL EMPLEO | 0.40 | |
| DEUDORES DIVERSOS POR COBRAR | 1,264.32 | 4885-006 Agustín Velázquez Ayala \$ 1,264.32 |
| ANTICIPO A PROVEEDORES | 0.00 | |
| PRESTAMOS OTORGADOS | 0.00 | |
| OTROS DERECHOS A RECIBIR EFECTIVO | 0.00 | |
| Sub-Total | \$ 1,264.72 | |
| b) Mayor a 90 días y menor o igual a 180 días | | |
| CUENTAS POR COBRAR | 0.00 | |
| DEUDORES DIVERSOS POR COBRAR | 0.00 | |
| DEUDORES POR ANTICIPOS DE LA TESORERÍA | 0.00 | |
| PRESTAMOS OTORGADOS | 0.00 | |
| OTROS DERECHOS A RECIBIR EFECTIVO | 0.00 | |
| Sub-Total | \$ 0.00 | |
| c) Mayor a 180 días y menor o igual a 365 días | | |
| CUENTAS POR COBRAR | 0.00 | |
| DEUDORES DIVERSOS POR COBRAR | 0.00 | |
| DEUDORES POR ANTICIPOS DE LA TESORERÍA | 0.00 | |
| PRESTAMOS OTORGADOS | 0.00 | |
| OTROS DERECHOS A RECIBIR EFECTIVO | 0.00 | |
| Sub-Total | \$ 0.00 | |
| d) Mayor a 365 días | | |
| DOCUMENTOS POR COBRAR | 0.00 | |
| DEUDORES DIVERSOS | 0.00 | |
| PRESTAMOS OTORGADOS | 0.00 | |
| OTROS DERECHOS A RECIBIR EFECTIVO | 0.00 | |
| Sub-Total | \$ 0.00 | |
| TOTAL | \$ 1,264.72 | |

Se informa de manera agrupada, el monto al 31 de Enero de 2021 de los derechos a recibir bienes o servicios (excepto cuentas por cobrar de contribuciones o fideicomisos que se encuentran dentro de inversiones financieras, participaciones y aportaciones de capital) en una desagregación por su vencimiento en días a 90, 180, menor o igual a 365 y mayor a 365. Adicionalmente se informa de las características cualitativas relevantes que les afectan a estas cuentas:

(Pesos)

"Bajo protesta de decir verdad declaramos que los Estados Financieros y sus notas, son razonablemente correctos y son responsabilidad del emisor"

UNIVERSIDAD TECNOLÓGICA DE CORREGIDORA

ENERO 2021

| DERECHOS A RECIBIR BIENES O SERVICIOS: | MONTO | CARACTERÍSTICAS CUALITATIVAS |
|--|----------------|------------------------------|
| a) Menor o igual a 90 días | | |
| ANTICIPO A PROVEEDORES POR ADQUISICIÓN DE BIENES Y PRESTACIÓN DE SERVICIOS | 0.00 | |
| ANTICIPO A PROVEEDORES POR ADQUISICIÓN DE BIENES INMUEBLES Y MUEBLES | 0.00 | |
| ANTICIPO A PROVEEDORES POR ADQUISICIÓN DE BIENES INTANGIBLES | 0.00 | |
| ANTICIPO A CONTRATISTAS POR OBRAS PUBLICAS | 0.00 | |
| OTROS DERECHOS A RECIBIR BIENES O SERVICIOS | 0.00 | |
| Sub-Total | \$ 0.00 | |
| b) Mayor a 90 días y menor o igual a 180 días | | |
| ANTICIPO A PROVEEDORES POR ADQUISICIÓN DE BIENES Y PRESTACIÓN DE SERVICIOS | 0.00 | |
| ANTICIPO A PROVEEDORES POR ADQUISICIÓN DE BIENES INMUEBLES Y MUEBLES | 0.00 | |
| ANTICIPO A PROVEEDORES POR ADQUISICIÓN DE BIENES INTANGIBLES | 0.00 | |
| ANTICIPO A CONTRATISTAS POR OBRAS PUBLICAS | 0.00 | |
| OTROS DERECHOS A RECIBIR BIENES O SERVICIOS | 0.00 | |
| Sub-Total | \$ 0.00 | |
| c) Mayor a 180 días y menor o igual a 365 días | | |
| ANTICIPO A PROVEEDORES POR ADQUISICIÓN DE BIENES Y PRESTACIÓN DE SERVICIOS | 0.00 | |
| ANTICIPO A PROVEEDORES POR ADQUISICIÓN DE BIENES INMUEBLES Y MUEBLES | 0.00 | |
| ANTICIPO A PROVEEDORES POR ADQUISICIÓN DE BIENES INTANGIBLES | 0.00 | |
| ANTICIPO A CONTRATISTAS POR OBRAS PUBLICAS | 0.00 | |
| OTROS DERECHOS A RECIBIR BIENES O SERVICIOS | 0.00 | |
| Sub-Total | \$ 0.00 | |
| TOTAL | \$ 0.00 | |

- **Bienes disponibles para su transformación o consumo (Inventarios)**

Se clasifican como bienes disponibles para su transformación, aquellos que se encuentran dentro de la cuenta de inventarios. En esta nota, se informa del sistema de conteo y el método de valuación aplicado a los inventarios, así como la conveniencia de su aplicación dada la naturaleza de los mismos. Adicionalmente se revela el impacto en la información financiera por cambios en el método o sistema:

"Bajo protesta de decir verdad declaramos que los Estados Financieros y sus notas, son razonablemente correctos y son responsabilidad del emisor"

UNIVERSIDAD TECNOLÓGICA DE CORREGIDORA

ENERO 2021

| CUENTA DE INVENTARIO DE ARTÍCULOS DE TRANSFORMACIÓN Y/O ELABORACIÓN | SISTEMA DE COSTEO | MÉTODO DE VALUACIÓN | CONVENIENCIA DEL MÉTODO | IMPACTO FINANCIERO POR CAMBIO DE MÉTODO |
|---|-------------------|---------------------|-------------------------|---|
| INVENTARIO DE MERCANCIAS PARA VENTA | N/A | N/A | N/A | N/A |
| INVENTARIO DE MERCANCIAS TERMINADAS | N/A | N/A | N/A | N/A |
| INVENTARIO DE MERCANCIAS EN PROCESO DE ELABORACIÓN | N/A | N/A | N/A | N/A |
| INVENTARIO DE MATERIAS PRIMAS, MATERIALES Y SUMINISTROS PARA PRODUCCIÓN | N/A | N/A | N/A | N/A |
| BIENES EN TRANSITO | N/A | N/A | N/A | N/A |

De la cuenta de almacén se informa acerca del método de valuación, así como la conveniencia de su aplicación. Adicionalmente, se revela el impacto en la información financiera por cambios en el método:

| CUENTA DE ALMACÉN | MÉTODO DE VALUACIÓN | CONVENIENCIA DEL MÉTODO | IMPACTO FINANCIERO POR CAMBIO DE MÉTODO |
|---|---------------------|-------------------------|---|
| MATERIALES DE ADMINISTRACIÓN, EMISIÓN DE DOCUMENTOS Y ARTÍCULOS OFICIALES | N/A | N/A | N/A |
| ALIMENTOS Y UTENSILIOS | N/A | N/A | N/A |
| MATERIALES Y ARTÍCULOS DE CONSTRUCCIÓN Y DE REPARACIÓN | N/A | N/A | N/A |
| PRODUCTOS QUÍMICOS, FARMACÉUTICOS Y DE LABORATORIO | N/A | N/A | N/A |
| COMBUSTIBLES, LUBRICANTES Y ADITIVOS | N/A | N/A | N/A |
| VESTUARIO, BLANCOS, PRENDAS DE PROTECCIÓN Y ARTÍCULOS DEPORTIVOS | N/A | N/A | N/A |
| MATERIALES Y SUMINISTROS DE SEGURIDAD | N/A | N/A | N/A |
| HERRAMIENTAS, REFACCIONES Y ACCESORIOS MENORES PARA CONSUMO | N/A | N/A | N/A |

- Inversiones Financieras**

De la cuenta de inversiones financieras, que considera los fideicomisos, se informa de éstos, los recursos asignados por tipo, monto al 31 de Enero de 2021 y características significativas que tengan o puedan tener alguna incidencia en las mismas

"Bajo protesta de decir verdad declaramos que los Estados Financieros y sus notas, son razonablemente correctos y son responsabilidad del emisor"

UNIVERSIDAD TECNOLÓGICA DE CORREGIDORA

ENERO 2021

Pesos)

| FIDEICOMISO | TIPO | MONTO | CARACTERÍSTICAS SIGNIFICATIVAS |
|--|------|----------------|--------------------------------|
| FIDEICOMISOS, MANDATOS Y CONTRATOS ANALOGOS DEL PODER EJECUTIVO | N/A | N/A | N/A |
| FIDEICOMISOS, MANDATOS Y CONTRATOS ANALOGOS DEL PODER LEGISLATIVO | N/A | N/A | N/A |
| FIDEICOMISOS, MANDATOS Y CONTRATOS ANALOGOS DEL PODER JUDICIAL | N/A | N/A | N/A |
| FIDEICOMISOS, MANDATOS Y CONTRATOS ANALOGOS PÚBLICOS NO EMPRESARIALES Y NO FINANCIEROS | N/A | N/A | N/A |
| FIDEICOMISOS, MANDATOS Y CONTRATOS ANALOGOS PÚBLICOS EMPRESARIALES Y NO FINANCIEROS | N/A | N/A | N/A |
| FIDEICOMISOS, MANDATOS Y CONTRATOS ANALOGOS PÚBLICOS FINANCIEROS | N/A | N/A | N/A |
| FIDEICOMISOS, MANDATOS Y CONTRATOS ANALOGOS DE ENTIDADES FEDERATIVAS | N/A | N/A | N/A |
| FIDEICOMISOS, MANDATOS Y CONTRATOS ANALOGOS DE MUNICIPIOS | N/A | N/A | N/A |
| FIDEICOMISOS, MANDATOS Y CONTRATOS ANALOGOS DE EMPRESAS PRIVADAS Y PARTICULARES | N/A | N/A | N/A |
| TOTAL | | \$ 0.00 | |

Se informa de las inversiones financieras, los saldos al 31 de Enero de 2021 de las participaciones y aportaciones de capital:

(Pesos)

| PARTICIPACIONES Y APORTACIONES DE CAPITAL | SALDO |
|--|----------------|
| PARTICIPACIONES Y APORTACIONES DE CAPITAL A LARGO PLAZO EN EL SECTOR PÚBLICO | N/A |
| PARTICIPACIONES Y APORTACIONES DE CAPITAL A LARGO PLAZO EN EL SECTOR PRIVADO | N/A |
| TOTAL | \$ 0.00 |

"Bajo protesta de decir verdad declaramos que los Estados Financieros y sus notas, son razonablemente correctos y son responsabilidad del emisor"

UNIVERSIDAD TECNOLÓGICA DE CORREGIDORA

ENERO 2021

- Bienes muebles, inmuebles e intangibles**

Se informa de manera agrupada por cuenta, los rubros de bienes muebles, el monto al 31 de Enero de 2021 de la depreciación del ejercicio y la acumulada, el método de depreciación, tasas aplicadas y los criterios de aplicación de los mismos. Asimismo, se informa de las características significativas del estado en que se encuentran los activos:

(Pesos)

| CUENTA DE BIENES MUEBLES | MONTO DE DEPRECIACIÓN DEL EJERCICIO | MONTO DE DEPRECIACIÓN ACUMULADA | MÉTODO DE DEPRECIACIÓN | TASA APLICADA | CRITERIO DE APLICACIÓN | CARACTERÍSTICAS SIGNIFICATIVAS DEL ESTADO EN QUE ENCUENTREN |
|---|-------------------------------------|---------------------------------|------------------------|---------------|--|---|
| MOBILIARIO Y EQUIPO DE ADMINISTRACIÓN | 36,042.33 | 8,057,796.81 | Línea Recta | 10% - 33% | Parámetros de estimación de vida útil DOF 15 ago. 2012 | En estado óptimo para su operación |
| MOBILIARIO Y EQUIPO EDUCACIONAL Y RECREATIVO | 1,948.60 | 1,889,812.95 | Línea Recta | 20% - 33% | Parámetros de estimación de vida útil DOF 15 ago. 2012 | En estado óptimo para su operación |
| EQUIPO E INSTRUMENTAL MEDICO Y DE LABORATORIO | 7,298.21 | 2,153,127.74 | Línea Recta | 20% | Parámetros de estimación de vida útil DOF 15 ago. 2012 | En estado óptimo para su operación |
| EQUIPO DE TRANSPORTE | 5,459.19 | 847,558.93 | Línea Recta | 20% | Parámetros de estimación de vida útil DOF 15 ago. 2012 | En estado óptimo para su operación |
| EQUIPO DE DEFENSA Y SEGURIDAD | 0.00 | 0.00 | Línea Recta | - | Parámetros de estimación de vida útil DOF 15 ago. 2012 | N/A |
| MAQUINARIA, OTROS EQUIPOS Y HERRAMIENTAS | 18,350.74 | 1,535,667.33 | Línea Recta | 10% | Parámetros de estimación de vida útil DOF 15 ago. 2012 | En estado óptimo para su operación |
| ACTIVOS BIOLÓGICOS | 0.00 | 0.00 | Línea Recta | - | Parámetros de estimación de vida útil DOF 15 ago. 2012 | N/A |
| TOTAL | \$ 69,099.07 | \$ 14,483,963.76 | | | | |

Se informa de manera agrupada por cuenta, los rubros de bienes inmuebles, el monto al 31 de Enero de 2021 de la depreciación del ejercicio y la acumulada, el método de depreciación, tasas aplicadas y los criterios de aplicación de los mismos. Asimismo, se informa de las características significativas del estado en que se encuentran los activos:

Bajo protesta de decir verdad declaramos que los Estados Financieros y sus notas, son razonablemente correctos y son responsabilidad del emisor

UNIVERSIDAD TECNOLÓGICA DE CORREGIDORA

ENERO 2021

(Pesos)

| CUENTA DE BIENES INMUEBLES | MONTO DE DEPRECIACIÓN DEL EJERCICIO | MONTO DE DEPRECIACIÓN ACUMULADA | MÉTODO DE DEPRECIACIÓN | TASA APLICADA | CRITERIO DE APLICACIÓN | CARACTERÍSTICAS SIGNIFICATIVAS DEL ESTADO EN QUE ENCUENTREN |
|-----------------------------|-------------------------------------|---------------------------------|------------------------|---------------|--|---|
| VIVIENDAS | | | | | | |
| EDIFICIOS NO HABITACIONALES | 144,447.23 | 11,843,779.35 | Línea Recta | 3.3% | Parámetros de estimación de vida útil DOF 15 ago. 2012 | En estado óptimo para su operación |
| INFRAESTRUCTURA | 0.00 | 0.00 | | | | |
| OTROS BIENES INMUEBLES | 0.00 | 0.00 | | | | |
| TOTAL | \$ 144,447.23 | \$ 11,843,779.35 | | | | |

Se informa de manera agrupada por cuenta, los rubros de activos intangibles y diferidos, su monto al 31 de Enero de 2021, naturaleza, amortización del ejercicio, amortización acumulada, tasa y método aplicados:

(Pesos)

| CUENTA DE ACTIVOS INTANGIBLES | MONTO | NATURALEZA | AMORTIZACIÓN ACUMULADA DEL EJERCICIO | AMORTIZACIÓN ACUMULADA | TASA APLICADA | MÉTODO APLICADO |
|-------------------------------|----------------|------------|--------------------------------------|------------------------|---------------|--------------------------------|
| SOFTWARE | 0.00 | Deudora | 0.00 | 1,082,101.60 | 25% | Se amortiza por periodo de uso |
| PATENTES, MARCAS Y DERECHOS | 0.00 | | 0.00 | 0.00 | | |
| CONCESIONES Y FRANQUICIAS | 0.00 | | 0.00 | 0.00 | | |
| LICENCIAS | 0.00 | Deudora | 4,406.03 | 314,324.94 | 20% | Se amortiza por periodo de uso |
| OTROS ACTIVOS INTANGIBLES | 0.00 | | 0.00 | 0.00 | | |
| TOTAL | \$ 0.00 | | \$ 4,406.03 | \$ 1,396,426.54 | | |

- **Estimaciones y deterioros**

Se informa los criterios utilizados para la determinación de las estimaciones:

"Bajo protesta de decir verdad declaramos que los Estados Financieros y sus notas, son razonablemente correctos y son responsabilidad del emisor"

UNIVERSIDAD TECNOLÓGICA DE CORREGIDORA

ENERO 2021

| CUENTA | CRITERIOS UTILIZADOS PARA LA DETERMINACIÓN DE LAS ESTIMACIONES |
|---|--|
| ESTIMACIONES POR PERDIDAS DE CUENTAS INCOBRABLES DE DOCUMENTOS POR COBRAR | N/A |
| ESTIMACIONES POR PERDIDAS DE CUENTAS INCOBRABLES DE DEUDORES DIVERSOS | N/A |
| ESTIMACIONES POR PERDIDA DE CUENTAS INCOBRABLES DE INGRESOS POR COBRAR | N/A |
| ESTIMACIONES POR PERDIDA DE CUENTAS INCOBRABLES DE PRESTAMOS OTORGADOS | N/A |
| ESTIMACIONES POR PERDIDA DE OTRAS CUENTAS INCOBRABLES | N/A |
| DETERIOR ACUMULADO DE ACTIVOS BIOLÓGICOS | N/A |

• **Otros Activos**

De las cuentas de otros activos, se informa por tipo circulante y no circulante, los montos totales asociados al 31 de Enero de 2021 y sus características cualitativas significativas que les impacten financieramente:

(Pesos)

| CUENTA | MONTO TOTAL | CARACTERÍSTICAS CUALITATIVAS QUE IMPACTEN FINANCIERAMENTE |
|--|----------------|---|
| Activo circulante | | |
| BIENES EN GARANTÍA | 0.00 | |
| BIENES DERIVADOS DE EMBARGOS, DECOMISOS, ASEGURAMIENTOS Y DACIÓN EN PAGO | 0.00 | |
| Sub-Total | \$ 0.00 | |
| Activo no circulante | | |
| BIENES EN CONCESIÓN | 0.00 | |
| BIENES EN ARRENDAMIENTO FINANCIERO | 0.00 | |
| BIENES EN COMODATO | 0.00 | |
| Sub-Total | \$ 0.00 | |
| TOTAL | \$ 0.00 | |

Pasivo¹

¹ Con respecto a la información de la deuda pública, ésta se incluye en el Estado de Deuda Pública y sus Notas. La información sobre la Deuda y el Reporte Anual de la Deuda Pública, así como las notas de Gestión Administrativa que los Estados Financieros y sus Notas, son pagadas electrónicamente correctos y son respaldados por el sistema de información de la Universidad Tecnológica de Corregidora.

UNIVERSIDAD TECNOLÓGICA DE CORREGIDORA

ENERO 2021

Se informa el monto al 31 de Enero del 2021 de las cuentas por pagar en una desagregación por su vencimiento en días a 90, 180, menor o igual a 365 y mayor a 365. Asimismo, se informa sobre la factibilidad del pago de dichos pasivos:

(Pesos)

| Cuentas por pagar: | Monto | Factibilidad de Pago |
|--|---|---|
| a) Menor o igual a 90 días | | |
| SERVICIOS PERSONALES POR PAGAR | 0.00 | |
| PROVEEDORES POR PAGAR | 6,516.30 | Facturas que se aplicarán contablemente y serán pagadas en el mes de Febrero 2021 OC-1557 Hon Rogelio Elvira Olivera \$ 6,516.30 |
| CONTRATISTAS POR OBRAS PUBLICAS | 0.00 | |
| PARTICIPACIONES Y APORTACIONES | 0.00 | |
| TRANSFERENCIAS OTORGADAS | 0.00 | |
| INTERESES, COMISIONES Y OTROS GASTOS DE LA DEUDA PUBLICA | 0.00 | |
| RETENCIONES Y CONTRIBUCIONES POR PAGAR | 354,713.02 | |
| | I.S.P.T. \$ 188,379.54 Impuestos y retenciones por pagar en honorarios \$ 15,549.80 I.M.S.S. \$ 150,783.68 | Pagos que se efectuarán en el mes de febrero 2021, se paga los días 17 de cada mes |
| DEVOLUCIONES DE LA LEY DE INGRESOS | 0.00 | |
| OTRAS CUENTAS POR PAGAR | 215,973.00 | |
| | Hojas de Títulos de Servicios Escolares OTG \$ 115,362.00 Provisión ISN Enero 2021 F21 \$ 60,243.00 Provisión para compra de equipo de laboratorio OTG \$ 40,368.00 | Pagos que se efectuarán en 1er semestre 2021 |
| Sub-Total | \$ 577,202.32 | |
| b) Mayor a 90 días y menor o igual a 180 días | | |
| SERVICIOS PERSONALES POR PAGAR | 0.00 | |
| PROVEEDORES POR PAGAR | 0.00 | |
| CONTRATISTAS POR OBRAS PUBLICAS | 0.00 | |
| PARTICIPACIONES Y APORTACIONES | 0.00 | |
| TRANSFERENCIAS OTORGADAS | 0.00 | |
| INTERESES, COMISIONES Y OTROS GASTOS DE LA DEUDA PUBLICA | 0.00 | |
| RETENCIONES Y CONTRIBUCIONES POR PAGAR | 0.00 | |
| DEVOLUCIONES DE LA LEY DE INGRESOS | 0.00 | |
| OTRAS CUENTAS POR PAGAR | 0.00 | |

Bajo protesta de decir verdad declaramos que los Estados Financieros y sus notas, son razonablemente correctos y son responsabilidad del emisor

UNIVERSIDAD TECNOLÓGICA DE CORREGIDORA

ENERO 2021

| Sub-Total | \$ 0.00 |
|--|----------------------|
| c) Mayor a 180 días y menor o igual a 365 días | |
| SERVICIOS PERSONALES POR PAGAR | 0.00 |
| PROVEEDORES POR PAGAR | 0.00 |
| CONTRATISTAS POR OBRAS PUBLICAS | 0.00 |
| PARTICIPACIONES Y APORTACIONES | 0.00 |
| TRANSFERENCIAS OTORGADAS | 0.00 |
| INTERESES, COMISIONES Y OTROS GASTOS DE LA DEUDA PUBLICA | 0.00 |
| RETENCIONES Y CONTRIBUCIONES POR PAGAR | 0.00 |
| DEVOLUCIONES DE LA LEY DE INGRESOS | 0.00 |
| OTRAS CUENTAS POR PAGAR | 0.00 |
| Sub-Total | \$ 0.00 |
| d) Mayor a 365 días | |
| PROVEEDORES POR PAGAR | 0.00 |
| CONTRATISTAS POR OBRAS PUBLICAS | 0.00 |
| Sub-Total | \$ 0.00 |
| TOTAL | \$ 577,202.32 |

Pasivos Contingentes.

Se cuenta con el estudio actuarial y se solicitó a la Secretaría de Planeación y Finanzas el recurso para la provisión correspondiente mediante los oficios Núm. REC/UTC/250/2018, REC/UTC/177/2019 y REC/UTC/299/2019, al día de hoy no se cuenta con el dinero para el registro en la contabilidad.

Se informa el monto al 31 de Enero de 2021 de los documentos por pagar en una desagregación por su vencimiento en días a 90, 180, menor o igual a 365 y mayor a 365. Asimismo, se informa sobre la factibilidad del pago de dichos pasivos:

La Universidad Tecnológica de Corregidora al 31 de Enero de 2021 no existen saldos que reportar

"Bajo protesta de decir verdad declaramos que los Estados Financieros y sus notas, son razonablemente correctos y son responsabilidad del emisor"

UNIVERSIDAD TECNOLÓGICA DE CORREGIDORA

ENERO 2021

(Pesos)

| DOCUMENTOS POR PAGAR: | MONTO | FACTIBILIDAD DE PAGO |
|--|----------------|----------------------|
| a) Menor o igual a 90 días | | |
| DOCUMENTOS COMERCIALES | 0.00 | |
| DOCUMENTOS CON CONTRATISTAS POR OBRAS PUBLICAS | 0.00 | |
| OTROS DOCUMENTOS POR PAGAR | 0.00 | |
| Sub-Total | \$ 0.00 | |
| b) Mayor a 90 días y menor o igual a 180 días | | |
| DOCUMENTOS COMERCIALES | 0.00 | |
| DOCUMENTOS CON CONTRATISTAS POR OBRAS PUBLICAS | 0.00 | |
| OTROS DOCUMENTOS POR PAGAR | 0.00 | |
| Sub-Total | \$ 0.00 | |
| c) Mayor a 180 días y menor o igual a 365 días | | |
| DOCUMENTOS COMERCIALES | 0.00 | |
| DOCUMENTOS CON CONTRATISTAS POR OBRAS PUBLICAS | 0.00 | |
| OTROS DOCUMENTOS POR PAGAR | 0.00 | |
| Sub-Total | \$ 0.00 | |
| d) Mayor a 365 días | | |
| DOCUMENTOS COMERCIALES | 0.00 | |
| DOCUMENTOS CON CONTRATISTAS POR OBRAS PUBLICAS | 0.00 | |
| OTROS DOCUMENTOS POR PAGAR | 0.00 | |
| Sub-Total | \$ 0.00 | |
| TOTAL | \$ 0.00 | |

e informa de manera agrupada el monto al 31 de Enero de 2021 de los recursos localizados en fondos de bienes de terceros en administración y/o garantía a corto y largo plazo. Así como la naturaleza de dichos recursos y sus características cualitativas significativas que les afecten o pudieran afectarles financieramente:

La Universidad Tecnológica de Corregidora al 31 de Enero de 2021 no existen saldos que reportar

"Bajo protesta de decir verdad declaramos que los Estados Financieros y sus notas, son razonablemente correctos y son responsabilidad del emisor"

UNIVERSIDAD TECNOLÓGICA DE CORREGIDORA

ENERO 2021

(Pesos)

| A CORTO PLAZO: | MONTO | NATURALEZA | CARACTERÍSTICAS CUALITATIVAS QUE AFECTEN FINANCIERAMENTE |
|------------------------------|----------------|------------|---|
| FONDOS EN GARANTÍA | 0.00 | | |
| FONDOS EN ADMINISTRACIÓN | 0.00 | | |
| FONDOS CONTINGENTES | 0.00 | | |
| FONDOS DE FIDEICOMISOS | 0.00 | | |
| OTROS FONDOS DE TERCEROS | 0.00 | | |
| VALORES Y BIENES EN GARANTÍA | 0.00 | | |
| Sub-Total | \$ 0.00 | | |

| A LARGO PLAZO: | MONTO | NATURALEZA | CARACTERÍSTICAS CUALITATIVAS QUE AFECTEN FINANCIERAMENTE |
|------------------------------|----------------|------------|---|
| FONDOS EN GARANTÍA | 0.00 | | |
| FONDOS EN ADMINISTRACIÓN | 0.00 | | |
| FONDOS CONTINGENTES | 0.00 | | |
| FONDOS DE FIDEICOMISOS | 0.00 | | |
| OTROS FONDOS DE TERCEROS | 0.00 | | |
| VALORES Y BIENES EN GARANTÍA | 0.00 | | |
| Sub-Total | \$ 0.00 | | |
| TOTAL | \$ 0.00 | | |

Se informa de las cuentas de los pasivos diferidos y otros, su tipo, naturaleza, y monto al 31 de Enero de 2021. Asimismo, las características significativas que les impacten o pudieran impactarles financieramente.

La Universidad Tecnológica de Corregidora no existen saldos que reportar

"Bajo protesta de decir verdad declaramos que los Estados Financieros y sus notas, son razonablemente correctos y son responsabilidad del emisor"

UNIVERSIDAD TECNOLÓGICA DE CORREGIDORA

ENERO 2021

(Pesos)

| TIPO | MONTO | NATURALEZA | CARACTERÍSTICAS CUALITATIVAS QUE AFECTEN FINANCIERAMENTE |
|-----------------------------------|----------------|------------|--|
| CRÉDITOS DIFERIDOS | 0.00 | | |
| INTERESES COBRADOS POR ADELANTADO | 0.00 | | |
| OTROS PASIVOS DIFERIDOS | 0.00 | | |
| TOTAL | \$ 0.00 | | |

"Bajo protesta de decir verdad declaramos que los Estados Financieros y sus notas, son razonablemente correctos y son responsabilidad del emisor"

II) Notas al Estado de Actividades



UNIVERSIDAD TECNOLÓGICA DE CORREGIDORA

**Ejercicio 2021
ESTADO DE ACTIVIDADES
Del 01 de enero al 31 de enero de 2021 y 2020
(Pesos)**

| Concepto | 2021 | 2020 | 2021 | 2020 |
|---|------------------|------------------|------|------|
| INGRESOS Y OTROS BENEFICIOS | | | | |
| Ingresos de Gestión | 640,582 | 1,068,022 | | |
| Ingresos | 0 | 0 | | |
| Cuentas y Aportaciones de Seguridad Social | 0 | 0 | | |
| Contribuciones de Mejoras | 0 | 0 | | |
| Derechos | 0 | 0 | | |
| Productos | 4,102 | 6,871 | | |
| Aprovechamientos | 0 | 0 | | |
| Ingresos por Venta de Bienes y Prestación de Servicios | 0 | 0 | | |
| Participaciones, Aportaciones, Convenios, Incentivos | 636,480 | 1,079,751 | | |
| Derivados de la Colaboración Fiscal, Fondos Distantos | 0 | 0 | | |
| de Aportaciones, Transferencias, Asignaciones, Subsidios y Subvenciones, y Pensiones y Jubilaciones | 1,750,000 | 1,000,000 | | |
| Participaciones, Aportaciones, Convenios, Incentivos | 0 | 0 | | |
| Derivados de la Colaboración Fiscal y Fondos Distantos de | 0 | 0 | | |
| Aportaciones, Transferencias, Asignaciones, Subsidios y Subvenciones, y | 1,750,000 | 1,000,000 | | |
| Pensionamientos y Jubilaciones | 0 | 3,771 | | |
| Otros Ingresos y Beneficios | 0 | 0 | | |
| Ingresos Financieros | 0 | 0 | | |
| Incremento por Variación de Inventarios | 0 | 0 | | |
| Disminución del Exceso de Estimaciones por Pérdida o | 0 | 0 | | |
| Desistimiento u Obsolescencia | 0 | 0 | | |
| Disminución del Exceso de Provisiones | 0 | 0 | | |
| Otros Ingresos y Beneficios Varios | 0 | 3,771 | | |
| Total de Ingresos y Otros Beneficios | 2,390,582 | 2,092,333 | | |
| GASTOS Y OTRAS PÉRDIDAS | | | | |
| Gastos de Financiamiento | 2,103,653 | 1,252,371 | | |
| Servicios Personales | 1,684,837 | 1,193,960 | | |
| Material y Suministros | 43,354 | 750 | | |
| Servicios Generales | 375,462 | 58,161 | | |
| Transferencias, Asignaciones, Subsidios y Otras | 0 | 0 | | |
| Ayudas | 0 | 0 | | |
| Transferencias Internas y Asignaciones al Sector Público | 0 | 0 | | |
| Transferencias al Resto del Sector Público | 0 | 0 | | |
| Subsidios y Subvenciones | 0 | 0 | | |
| Ayudas Sociales | 0 | 0 | | |
| Pensionamientos y Jubilaciones | 0 | 0 | | |
| Transferencias a Proteccionistas, Mandatos y Contratos | 0 | 0 | | |
| Transferencias a la Seguridad Social | 0 | 0 | | |
| Donativos | 0 | 0 | | |
| Transferencias al Exterior | 0 | 0 | | |
| Participaciones y Aportaciones | 0 | 0 | | |
| Aportaciones | 0 | 0 | | |
| Convenios | 0 | 0 | | |
| Intereses, Comisiones y Otros Gastos de la Deuda | 0 | 0 | | |
| Pública | 0 | 0 | | |
| Intereses de la Deuda Pública | 0 | 0 | | |
| Comisiones de la Deuda Pública | 0 | 0 | | |
| Gastos de la Deuda Pública | 0 | 0 | | |
| Costo por Coberturas | 0 | 0 | | |
| Apoyos Financieros | 0 | 0 | | |
| Otros Gastos y Pérdidas Extraordinarias | 217,952 | 216,290 | | |
| Estimaciones, Depreciaciones, Deterioros, Obsolescencia y | 217,952 | 216,296 | | |
| Aportaciones | 0 | 0 | | |
| Provisiones | 0 | 0 | | |
| Disminución de Inventarios | 0 | 0 | | |
| Aumento por Insuficiencia de Estimaciones por Pérdida o | 0 | 0 | | |
| Desistimiento u Obsolescencia | 0 | 0 | | |
| Aumento por Insuficiencia de Provisiones | 0 | 0 | | |
| Otros Gastos | 0 | 0 | | |
| Inversión Pública | 0 | 0 | | |
| Inversión Pública no Capitalizable | 0 | 0 | | |
| Total de Gastos y Otras Pérdidas | 2,321,606 | 1,469,067 | | |
| Resultados del Ejercicio (Ahorro/Desahorro) | 68,976 | 623,326 | | |


 C. P. Fabiola Velázquez Chaparro
 DIRECCIÓN DE ADMINISTRACIÓN Y FINANZAS

Bajo protesta de decir verdad declaramos que los Estados Financieros y sus notas, son razonablemente correctos y son responsabilidad del emisor.

"Bajo protesta de decir verdad declaramos que los Estados Financieros y sus notas, son razonablemente correctos y son responsabilidad del emisor"

UNIVERSIDAD TECNOLÓGICA DE CORREGIDORA

ENERO 2021

Ingresos de gestión

De los rubros de impuestos, cuotas y aportaciones de seguridad social, contribuciones de mejoras, derechos, productos, aprovechamientos, y de ingresos por venta de bienes y prestación de servicios, los cuales están armonizados con los rubros del Clasificador por Rubros de Ingresos, se informarán los montos totales y cualquier característica significativa.

Participaciones, Aportaciones, Convenios, Incentivos Derivados de la Colaboración Fiscal, Fondos Distintos de Aportaciones, Transferencias, Asignaciones, Subsidios y Subvenciones, y Pensiones y Jubilaciones se informa los montos totales al 31 de Enero de 2021 de cada clase, así como de cualquier característica significativa:

De los rubros de participaciones, aportaciones, convenios, incentivos derivados de la colaboración fiscal, fondos distintos de aportaciones, transferencias, asignaciones, subsidios y subvenciones, y pensiones y jubilaciones, los cuales están armonizados con los rubros del Clasificador por Rubros de Ingresos, se informarán los montos totales y cualquier característica significativa.

Otros Ingresos y Beneficios

De los rubros de Ingresos Financieros, Incremento por Variación de Inventarios, Disminución del Exceso de Estimaciones por Pérdida o Deterioro u Obsolescencia, Disminución del Exceso de Provisiones, y de Otros Ingresos y Beneficios Varios, se informarán los montos totales y cualquier característica significativa. (Pesos)

(Pesos)

| INGRESOS DE LA GESTION | MONTO | CARACTERÍSTICA SIGNIFICATIVA |
|---|----------------------|------------------------------|
| Productos | | |
| Otros productos | | |
| Productos | 4,101.68 | Productos Financieros |
| Ingresos por Venta de Bienes, Prestación de Servicios y otros ingresos | | |
| Ingresos por Venta de Bienes, Prestación de Servicios y otros ingresos | 636,480.00 | Ingresos Propios |
| TOTAL | \$ 640,581.68 | |

"Bajo protesta de decir verdad declaramos que los Estados Financieros y sus notas, son razonablemente correctos y son responsabilidad del emisor"

UNIVERSIDAD TECNOLÓGICA DE CORREGIDORA

ENERO 2021

| PARTICIPACIONES, APORTACIONES, CONVENIOS, INCENTIVOS DERIVADOS DE LA COLABORACION FISCAL, FONDOS DISTINTOS DE APORTACIONES, TRANSFERENCIAS, ASIGNACIONES, SUBSIDIOS Y SUBVENCIONES, Y PENSIONES Y JUBILACIONES | MONTO | CARACTERÍSTICA SIGNIFICATIVA |
|--|--------------|---|
| TRANSFERENCIAS, ASIGNACIONES, SUBSIDIOS Y SUBVENCIONES, Y PENSIONES Y JUBILACIONES | 1,750,000.00 | La UTC al 31 de Enero a recibido radicaciones Estatales por medio del Poder Ejecutivo del Estado de Querétaro por un importe de \$ 1,750,000.00 |

Se informa de manera agrupada, el tipo, el monto al 31 de Enero de 2021, y naturaleza de la cuenta de otros ingresos, asimismo se informa de sus características significativas:

(Pesos)

| OTROS INGRESOS Y BENEFICIOS VARIOS: | TIPO | MONTO | NATURALEZA | CARACTERÍSTICAS SIGNIFICATIVAS |
|--|------|----------------|------------|--------------------------------|
| OTROS INGRESOS DE EJERCICIOS ANTERIORES | | 0.00 | | |
| BONIFICACIONES Y DESCUENTOS OBTENIDOS | | 0.00 | | |
| DIFERENCIAS POR TIPO DE CAMBIO A FAVOR | | 0.00 | | |
| DIFERENCIAS DE COTIZACIONES A FAVOR EN VALORES NEGOCIABLES | | 0.00 | | |
| RESULTADO POR POSICIÓN MONETARIA | | 0.00 | | |
| UTILIDADES POR PARTICIPACIÓN PATRIMONIAL | | 0.00 | | |
| OTROS INGRESOS Y BENEFICIOS VARIOS | | 0.00 | | |
| TOTAL | | \$ 0.00 | | |

Gastos y otras pérdidas.

Se explican aquellas cuentas de gastos de funcionamiento, transferencias, subsidios y otras ayudas, participaciones y aportaciones, otros gastos y pérdidas extraordinarias, que en lo individual representen el 10% o más del total de los gastos al 31 de Enero de 2021:

GASTOS Y OTRAS PERDIDAS PLAN DE CUENTAS 51110

Representa el importe de los gastos y otras pérdidas de la UTC incurridos por gastos de funcionamiento, intereses, transferencias, participaciones, aportaciones otorgadas, otras pérdidas de la gestión y extraordinarias entre otras.

"Bajo protesta de decir verdad declaramos que los Estados Financieros y sus notas, son razonablemente correctos y son responsabilidad del emisor"

UNIVERSIDAD TECNOLÓGICA DE CORREGIDORA

ENERO 2021

| | |
|------------------------------|------------------------|
| MONTO TOTAL DE GASTOS | \$ 2,103,653.27 |
|------------------------------|------------------------|

| CUENTA | MONTO INDIVIDUAL | PORCENTAJE DEL TOTAL DEL GASTO |
|---|------------------|--------------------------------|
| 51110 REMUNERACION AL PERSONAL DE CARÁCTER PERMANENTE | 1,192,235.85 | 70.76% |
| 51150 OTRAS PRESTACIONES SOCIALES Y ECONOMICAS | 492,601.13 | 29.24% |

Las remuneraciones al personal con carácter permanente corresponden a los sueldos y salarios, prestaciones que la UTC, tiene obligación de pagar. Otras prestaciones sociales y económicas corresponden al importe del gasto a favor al personal de la UTC de acuerdo con las disposiciones legales vigentes y/o acuerdos contractuales respectivos.

| | |
|------------------------------|------------------------|
| MONTO TOTAL DE GASTOS | \$ 2,103,653.27 |
|------------------------------|------------------------|

(Pesos)

| CUENTA | MONTO INDIVIDUAL | PORCENTAJE DEL TOTAL DEL GASTO |
|--|------------------|--------------------------------|
| Servicios Personales | 1,684,836.98 | 80.09 % |
| Materiales y Suministro | 43,353.91 | 2.06% |
| Servicios Generales | 375,462.38 | 17.85% |
| Transferencias, Asignaciones, Subsidios Y Otras Ayudas | 0.00 | 0% |

III) Notas al Estado de Variación en la Hacienda Pública.

Se informa de manera agrupada, acerca de las modificaciones al patrimonio contribuido por tipo, naturaleza y monto al 31 de Enero del 2021:
La Universidad Tecnológica de Corregidora no existen saldos que reportar

"Bajo protesta de decir verdad declaramos que los Estados Financieros y sus notas, son razonablemente correctos y son responsabilidad del emisor"

UNIVERSIDAD TECNOLÓGICA DE CORREGIDORA

ENERO 2021

(Pesos)

| CUENTA | MONTO | NATURALEZA |
|--|----------|------------|
| APORTACIONES | \$0.00 | |
| Inversiones Financieras a Largo Plazo | 0.00 | |
| Bienes Inmuebles e Infraestructura | 0.00 | ACREEDORA |
| Bienes Muebles | 0.00 | ACREEDORA |
| Bienes Intangibles | 0.00 | ACREEDORA |
| DONACIONES DE CAPITAL | | |
| Inversiones Financieras a Largo Plazo | (\$0.00) | |
| Bienes Inmuebles e Infraestructura | 0.00 | |
| Bienes Muebles | 0.00 | |
| Bienes Intangibles | 0.00 | |
| ACTUALIZACIÓN DE LA HACIENDA PÚBLICA/PATRIMONIO | (\$0.00) | |
| Inversiones Financieras a Largo Plazo | 0.00 | |
| Bienes Inmuebles e Infraestructura | 0.00 | |
| Bienes Muebles | 0.00 | |
| Bienes Intangibles | 0.00 | |

Se informa de manera agrupada, acerca del monto al 31 de Enero de 2021 así como la procedencia de los recursos que modifican al patrimonio generado:

(Pesos)

| CUENTA | MONTO | PROCEDENCIA DEL RECURSO |
|--|-----------------|---|
| RESULTADO DEL EJERCICIO | 68,976 | EL RESULTADO CORRESPONDE A LA OPERACIÓN NORMAL DE LA UNIVERSIDAD Y LO MÁS REPRESENTATIVO SE DEBE A LAS REINSCRIPCIONES DE ALUMNOS |
| RESULTADOS DE EJERCICIOS ANTERIORES | (18,375,130.98) | EL RESULTADO CORRESPONDE A INGRESOS PROPIOS GENERADOS POR LA UNIVERSIDAD Y A RECURSOS ETIQUETADOS |
| REVALÚOS | \$ 0.00 | |

"Bajo protesta de decir verdad declaramos que los Estados Financieros y sus notas, son razonablemente correctos y son responsabilidad del emisor"

UNIVERSIDAD TECNOLÓGICA DE CORREGIDORA

ENERO 2021

| | |
|---|---------|
| Revalúo de Bienes Inmuebles | 0 |
| Revalúo de Bienes Muebles | 0 |
| Revalúo de Bienes Intangibles | 0 |
| Otros Revalúos | 0 |
| RESERVAS | |
| Reservas de Patrimonio | \$ 0.00 |
| Reservas Territoriales | 0 |
| Reservas por Contingencias | 0 |
| RECTIFICACIONES DE RESULTADOS DE EJERCICIOS ANTERIORES | |
| Cambios en Políticas Contables | \$ 0.00 |
| Cambios por Errores Contables | |

Notas al Estado de Flujos de Efectivo.

Efectivo y equivalentes.

El análisis de los saldos inicial y final que figuran en la última parte del Estado de Flujo de Efectivo en la cuenta de efectivo y equivalentes es como sigue:

(Pesos)

| CUENTA | Ene - 2021 | Ene - 2020 |
|---|---------------------|---------------------|
| Efectivo | 2,155,850.93 | 4,359,616.28 |
| Efectivo en Bancos - Tesorería | | |
| Efectivo en Bancos - Dependencias | | |
| Inversiones Temporales (hasta 3 meses) | | |
| Fondos con Afectación Específica | | |
| Depósitos de Fondos de Terceros y Otros | | |
| Otros Efectivos y Equivalentes | | |
| Total de Efectivo y Equivalentes | 2,155,850.93 | 4,359,616.28 |

"Bajo protesta de decir verdad declaramos que los Estados Financieros y sus notas, son razonablemente correctos y son responsabilidad del emisor"

UNIVERSIDAD TECNOLÓGICA DE CORREGIDORA

ENERO 2021

Se detallan las adquisiciones de bienes muebles e inmuebles con su monto global al 31 de Enero de 2021 y, en su caso, el porcentaje de ciertas adquisiciones que fueron realizadas mediante subsidios de capital del sector central.

La Universidad Tecnológica de Corregidora al 31 de Enero de 2021 no existen saldos que reportar: de los pagos que durante el ejercicio se hicieron por la compra de los elementos citados:

(Pesos)

| ADQUISICIONES POR ACTIVIDADES DE INVERSIÓN | MONTO GLOBAL | PORCENTAJE DE ADQUISICIÓN CON SUBSIDIOS DE SECTOR CENTRAL | IMPORTE DE PAGOS POR LA COMPRA |
|---|--------------|---|--------------------------------|
| Bienes Inmuebles, Infraestructura y Construcciones en Proceso | 0 | | |
| Bienes Muebles | 0 | | |

A continuación, se expone la conciliación de los Flujos de Efectivos Netos de las Actividades de Operación y la cuenta de Ahorro/Desahorro antes de Rubros Extraordinarios:

(Pesos)

| | Ene - 2021 | Ene - 2020 |
|---|-----------------|----------------|
| Ahorro/Desahorro antes de Rubros Extraordinarios | | |
| Movimientos de partidas (o rubros) que no afectan al efectivo | -27,724,169.65 | -25,197,809.36 |
| Depreciación | - 26,327,743.11 | -23,849,619.93 |
| Amortización | -1,396,426.54 | -1,348,189.43 |
| Incrementos en las provisiones | | |
| Incremento en inversiones producido por revaluación | | |
| Ganancia/pérdida en venta de propiedad, planta y equipo | | |
| Incremento en cuentas por cobrar | | |
| Partidas extraordinarias | | |
| Otros ingresos y beneficios | | |
| Flujos de Efectivo Netos de las Actividades de Operación | | |

"Bajo protesta de decir verdad declaramos que los Estados Financieros y sus notas, son razonablemente correctos y son responsabilidad del emisor"

UNIVERSIDAD TECNOLÓGICA DE CORREGIDORA

ENERO 2021

IV) Conciliación entre los Ingresos Presupuestarios y Contables, así como ente los Egresos Presupuestarios y los Gastos Contables.

La conciliación se presenta atendiendo a lo dispuesto por el Acuerdo por el que se emite el formato de conciliación entre los ingresos presupuestarios y contables, así como entre los egresos presupuestarios y los gastos contables:

A. Conciliación entre los Ingresos Presupuestarios y Contables:

| Universidad Tecnológica de Corregidora Conciliación entre los Ingresos Presupuestarios y Contables Correspondientes del 1° de Enero al 31 de Enero de 2021 (Pesos) | |
|---|------------------------|
| 1. Ingresos Presupuestarios | \$ 2,390,581.68 |
| 2. Más ingresos contables no presupuestarios | |
| Ingresos Financieros | \$ 0 |
| Incremento por variación de inventarios | |
| Disminución del exceso de estimaciones por pérdida o deterioro u obsolescencia | |
| Disminución del exceso de provisiones | |
| Otros ingresos y beneficios varios | |
| Otros ingresos contables no presupuestarios | |
| 3. Menos ingresos presupuestarios no contables | |
| Aprovechamientos capital | \$ 0 |
| Ingresos derivados de financiamientos | |
| Otros Ingresos presupuestarios no contables | |
| 4. Ingresos Contables (4 = 1 + 2 - 3) | \$ 2,390,581.68 |

Notas:

1. Se deberán incluir los Ingresos Contables No Presupuestales que no se regularizaron presupuestariamente durante el ejercicio
2. Los Ingresos Financieros y Otros Ingresos se regularizarán presupuestariamente de acuerdo a la legislación aplicable

"Bajo protesta de decir verdad declaramos que los Estados Financieros y sus notas, son razonablemente correctos y son responsabilidad del emisor"

UNIVERSIDAD TECNOLÓGICA DE CORREGIDORA

ENERO 2021

B. Conciliación entre los Egresos Presupuestarios y los Gastos Contables:

Universidad Tecnológica de Corregidora
 Conciliación entre los Egresos Presupuestarios y los Gastos Contables
 Correspondientes del 1° de Enero al 31 de Enero de 2021
 (Cifras en Pesos)

| | | |
|---|--|------------------------|
| 1. Egresos Presupuestarios | | \$ 2,103,653.27 |
| 2. Menos egresos presupuestarios no contables | | 0.00 |
| 2.1. Materias Primas y Materiales de Producción y Comercialización | | |
| 2.2. Materiales y Suministros | | |
| 2.3. Mobiliario y equipo de administración | | |
| 2.4. Mobiliario y equipo educacional y recreativo | | |
| 2.5. Equipo e instrumental médico y de laboratorio | | |
| 2.6. Vehículos y equipo de transporte | | |
| Equipo de defensa y seguridad | | |
| 2.7. Maquinaria, otros equipos y herramientas | | |
| 2.8. Activos biológicos | | |
| 2.1. Otros Bienes inmuebles | | |
| 2.11. Activos intangibles | | |
| 2.12. Obra pública en bienes de dominio público | | |
| 2.13. Obra pública en bienes propios | | |
| 2.14. Acciones y Participaciones de Capital | | |
| 2.15. Compra de Títulos y Valores | | |
| 2.16. Concesión de Préstamos | | |
| 2.17. Inversiones en Fideicomisos, Mandatos y Otros Análogos | | |
| 2.18. Provisiones para Contingencias y Otras Erogaciones Especiales | | |
| 2.19. Amortización de la deuda pública | | |
| 2.2. Adeudos de ejercicios fiscales anteriores (ADEFAS) | | |
| 2.21. Otros Egresos Presupuestales No Contables | | |

"Bajo protesta de decir verdad declaramos que los Estados Financieros y sus notas, son razonablemente correctos y son responsabilidad del emisor"

UNIVERSIDAD TECNOLÓGICA DE CORREGIDORA

ENERO 2021

| 3. Más Gasto Contables No Presupuestales | \$ 217,952.33 |
|--|------------------------|
| 3.1. Estimaciones, depreciaciones, deterioros, obsolescencia y amortizaciones | 217,952.33 |
| 3.2. Provisiones | |
| 3.3. Disminución de inventarios | |
| 3.4. Aumento por insuficiencia de estimaciones por pérdida o deterioro u obsolescencia | |
| 3.5. Aumento por insuficiencia de provisiones | |
| 3.6. Otros Gastos | |
| 3.7. Otros Gastos Contables No Presupuestales | |
| 4. Total de Gasto Contable (4 = 1 - 2 + 3) | \$ 2,321,605.60 |

Notas de Memoria:

V) Notas al Estado de Situación Financiera.

Las cuentas de orden se utilizan para registrar movimientos de valores que no afecten o modifiquen el balance del ente contable, sin embargo, su incorporación en libros es necesaria con fines de recordatorio contable, de control y en general sobre los aspectos administrativos, o bien, para consignar sus derechos o responsabilidades contingentes que puedan, o no, presentarse en el futuro.

Las cuentas que se manejan para efectos de estas Notas son las siguientes:

Cuentas de Orden Contables y Presupuestarias:

Contables:

- Valores
- Emisión de obligaciones
- Avales y garantías
- Juicios
- Contratos para Inversión Mediante Proyectos para Prestación de Servicios (PPS) y Similares
- Bienes concesionados o en comodato

"Bajo protesta de decir verdad declaramos que los Estados Financieros y sus notas, son razonablemente correctos y son responsabilidad del emisor"

UNIVERSIDAD TECNOLÓGICA DE CORREGIDORA

ENERO 2021

Presupuestarias:

- Cuentas de ingresos
- Cuentas de egresos

Se informará, de manera agrupada, en las Notas a los Estados Financieros las cuentas de orden contables y cuentas de orden presupuestario, considerando al menos lo siguiente:

Cuentas de orden contables.

La Universidad Tecnológica de Corregidora al 31 de Enero de 2021 no existen saldos que reportar:

(Pesos)

A. Valores:

| | TIPO | MONTO |
|--|------|-------|
| Valores en Custodia | N/A | 0 |
| Instrumentos de Crédito Prestados a Formadores de Mercado | N/A | 0 |
| Instrumentos de Crédito Recibidos en Garantía de los Formadores de Mercado | N/A | 0 |

Por tipo de emisión de instrumento, tasa y vencimiento la Universidad Tecnológica de Corregidora al 31 de Enero de 2021 no existen saldos que reportar:

(Pesos)

B. Emisión de Obligaciones:

| | TIPO | MONTO | TASA | VENCIMIENTO |
|--|------|-------|------|-------------|
| Autorización para la Emisión de Bonos, Títulos y Valores de la Deuda Pública Interna | N/A | 0 | N/A | N/A |
| Autorización para la Emisión de Bonos, Títulos y Valores de la Deuda Pública Externa | N/A | 0 | N/A | N/A |
| Suscripción de Contratos de Préstamos y Otras Obligaciones de la Deuda Pública Interna | N/A | 0 | N/A | N/A |
| Suscripción de Contratos de Préstamos y Otras Obligaciones de la Deuda Pública Externa | N/A | 0 | N/A | N/A |

"Bajo protesta de decir verdad declaramos que los Estados Financieros y sus notas, son razonablemente correctos y son responsabilidad del emisor"

UNIVERSIDAD TECNOLÓGICA DE CORREGIDORA

ENERO 2021

La Universidad Tecnológica de Corregidora al 31 de Enero de 2021 no existen saldos que reportar:

(Pesos)

C. Avales y Garantías:

| | TIPO | MONTO | TASA | VENCIMIENTO |
|---|------|-------|------|-------------|
| Avales Autorizados | N/A | 0 | N/A | N/A |
| Fianzas y Garantías Recibidas por Deudas a Cobrar | N/A | 0 | N/A | N/A |
| Fianzas Otorgadas para Respaldo Obligaciones no Fiscales del Gobierno | N/A | 0 | N/A | N/A |

La Universidad Tecnológica de Corregidora al 31 de Enero de 2021 no existen saldos que reportar::

(Pesos)

D. Juicios:

| | TIPO | MONTO |
|--------|------|-------|
| Juicio | N/A | 0 |

La Universidad Tecnológica de Corregidora al 31 de Enero de 2021 no existen saldos que reportar:

(Pesos)

E. Contratos para Inversión Mediante Proyectos para Prestación de Servicios (PPS) y Similares:

| | TIPO | MONTO | VENCIMIENTO |
|--|------|-------|-------------|
| Contratos para Inversión Mediante Proyectos para Prestación de Servicios (PPS) y Similares | N/A | 0 | N/A |

La Universidad Tecnológica de Corregidora al 31 de Enero de 2021 no existen saldos que reportar:

"Bajo protesta de decir verdad declaramos que los Estados Financieros y sus notas, son razonablemente correctos y son responsabilidad del emisor"

UNIVERSIDAD TECNOLÓGICA DE CORREGIDORA

ENERO 2021

(Pesos)

F. Bienes en Concesión o en Comodato:

| | TIPO | MONTO | VENCIMIENTO |
|-----------------------------------|------|-------|-------------|
| Bienes Bajo Contrato en Concesión | N/A | 0 | N/A |
| Bienes Bajo Contrato en Comodato | N/A | 0 | N/A |

La Universidad Tecnológica de Corregidora al 31 de Enero 2021 no existen saldos que reportar:

(Pesos)

G. Bienes Arqueológicos, Artísticos e Históricos:

| | TIPO | MONTO | OBSERVACIÓN |
|--|------|-------|-------------|
| Bienes Arqueológicos Muebles | N/A | 0 | N/A |
| Bienes Arqueológicos Inmuebles | N/A | 0 | N/A |
| Bienes Arqueológicos Restos Humanos, de la Flora y de la Fauna | N/A | 0 | N/A |
| Bienes Artísticos Muebles | N/A | 0 | N/A |
| Bienes Artísticos Inmuebles | N/A | 0 | N/A |
| Bienes Históricos Muebles | N/A | 0 | N/A |
| Bienes Históricos Inmuebles | N/A | 0 | N/A |
| Bienes Históricos Documentos y Expedientes | N/A | 0 | N/A |
| Bienes Históricos Colecciones | N/A | 0 | N/A |

La Universidad Tecnológica de Corregidora al 31 de Enero de 2021 no existen saldos que reportar en cuentas de orden contables:

(Pesos)

H. Otras Cuentas de Orden:

| | TIPO | MONTO | OBSERVACIÓN |
|-----------------------|------|-------|-------------|
| Control y Seguimiento | N/A | 0 | N/A |

4. El avance que se registra en las cuentas de orden presupuestarias, previo al cierre presupuestario de cada periodo que se reporte.

"Bajo protesta de decir verdad declaramos que los Estados Financieros y sus notas, son razonablemente correctos y son responsabilidad del emisor"

UNIVERSIDAD TECNOLÓGICA DE CORREGIDORA

ENERO 2021

Cuentas de orden presupuestario.

Se informa del monto al 31 de Enero de 2021 de las cuentas de orden presupuestario:

(Pesos)

A. Ingresos:

| | MONTO | OBSERVACIÓN |
|--|----------------|-------------|
| 811 Ley de Ingresos Estimada | 28,995,181.00 | |
| 812 Ley de Ingresos por Ejecutar | -26,608,701.00 | |
| 813 Modificaciones a la Ley de Ingresos Estimada | 4,101.68 | |
| 814 Ley de Ingresos Devengada | 0.00 | |
| 815 Ley de Ingresos Recaudada | -2,390,581.68 | |
| Total | \$ 0.00 | |

B. Egresos:

| | MONTO | OBSERVACIÓN |
|---|----------------|-------------|
| 821 Presupuesto de Egresos Aprobado | -28,995,181.00 | |
| 822 Presupuesto de Egresos por Ejercer | 15,895,708.14 | |
| 823 Modificaciones al Presupuesto de Egresos Aprobado | -1,713,670.62 | |
| 824 Presupuesto de Egresos Comprometido | 12,709,490.21 | |
| 825 Presupuesto de Egresos Devengado | 6,516.31 | |
| 826 Presupuesto de Egresos Ejercido | 21,846.85 | |
| 827 Presupuesto de Egresos Pagado | 2,075,290.11 | |
| Total | \$ 0.00 | |

b) Notas de Gestión Administrativa:

1. Introducción.

Los Estados Financieros de los entes públicos, proveen de información financiera a los principales usuarios de la misma, al Congreso y a los ciudadanos.

El objetivo del presente documento es la revelación del contexto y de los aspectos económicos-financieros más relevantes que influyeron en las decisiones del periodo, y que deberán ser considerados en la elaboración de los estados financieros para la mayor comprensión de los mismos y sus particularidades.

De esta manera, se informa y explica la respuesta del gobierno a las condiciones relacionadas con la información financiera de cada periodo de gestión; además, de exponer aquellas políticas que podrían afectar la toma de decisiones en periodos posteriores.

"Bajo protesta de decir verdad declaramos que los Estados Financieros y sus notas, son razonablemente correctos y son responsabilidad del emisor"

2. Panorama Económico y Financiero.

La Universidad Tecnológica de Corregidora recibe aportaciones Estatales y Federales que son destinadas para el ejercicio de sus atribuciones constitucionales y su debido funcionamiento. Recibe las ministraciones estatales y federales a través del Poder Ejecutivo del Estado de Querétaro, asimismo tiene personalidad jurídica y patrimonio propio bajo los conceptos de servicios escolares, servicios profesionales por cursos especiales a empresas o alumnos coordinados por la Dirección de Vinculación.

La situación Financiera de La Universidad se ha visto afectada, ya que no contábamos con el recurso financiero suficiente para cumplir con todas nuestras erogaciones y pasivos, por lo que tuvimos que solicitar un complemento a la Secretaría de Finanzas del Poder Ejecutivo del Estado de Querétaro.

3. Autorización e Historia.

La Universidad Tecnológica de Corregidora (UTC), es un Organismo Público Descentralizado del Estado de Querétaro con personalidad jurídica y patrimonio propios, creado mediante el "Decreto por el que se crea la Universidad Tecnológica de Corregidora" publicada en el Periódico Oficial del Estado de Querétaro "La Sombra de Arteaga" el día 12 de Julio de 2013.

Como parte del plan de desarrollo estatal, en el rubro de educación, durante la administración del Lic. José Eduardo Calzada Roviroso, se creó el proyecto de la Universidad Tecnológica de Corregidora, el cual buscaba satisfacer la necesidad creciente de profesionales que cubran el perfil que requiere la planta productiva del estado, para ello se iniciaron labores provisionalmente en la casa particular con domicilio en Callejón de Mendoza No. 42, en el Pueblito, cabecera municipal de Corregidora, Qro., ofertando inicialmente las carreras de TSU en: Mecatrónica Área Sistemas de Manufactura Flexible, Mantenimiento Área Instalaciones, Tecnologías de la Información y Comunicaciones (TIC) Área Multimedia y Comercio Electrónico.

Posteriormente como parte del proceso de consolidación del proyecto se le otorgó la figura de Organismo Público descentralizado con personalidad jurídica y patrimonio propio, dotado de autonomía técnica y de gestión, para el cumplimiento de sus objetivos y atribuciones, con una estructura orgánica que le permitiera funcionar de manera eficiente, a través del Decreto por el cual se crea de manera oficial la Universidad Tecnológica de Corregidora que se publica en "La Sombra de Arteaga" que es el Periódico Oficial del Estado de Querétaro.

En Julio del 2013, es nombrado el M. en E. Arturo Adolfo Vallejo Casanova siendo el segundo rector, dando inicio a nuevos procesos de consolidación, siendo uno de los más importantes el hecho de ser representante Legal de la Universidad Tecnológica de Corregidora de conformidad con dispuesto por el artículo 17º fracción XI, del Decreto de Creación, otro de los avances que se dieron en ese periodo fue el cambio de domicilio que paso de ser una casa adaptada a un edificio de academia ubicado en Carretera Estatal No. 413, Querétaro Coronero km 11.2, el Pueblito, Municipio de Corregidora, Querétaro, Código Postal 76900 aunado a ello y debido al crecimiento de la matrícula estudiantil se requirió la contratación de profesores y personal administrativo que permitió un crecimiento sensible en los servicios ofertados a los estudiantes.

La Universidad Tecnológica de Corregidora, en el año 2014 inicia el TSU en Turismo Área Productos Alternativos y la Ingeniería en Química Área Biotecnología, derivado del potencial que se tiene en la región de influencia de la Universidad, aunado a esto se consolidan las gestiones para la construcción de un nuevo edificio que genera espacios administrativos y de academia, así como una biblioteca y laboratorios de computo que permiten mejorar los servicios a los alumnos, derivado del cambio en la administración se nombra como nuevo rector al M. en E. Arturo Adolfo Vallejo Casanova y con ello se retomaron proyectos importantes como la consolidación de la Ingeniería en Arquitectura de Software dando con ello un nuevo impulso a la Universidad.

El proceso de crecimiento de la Universidad Tecnológica de Corregidora no ha sido sencillo pero con el compromiso de los que integran esta Institución se ha podido ir consolidando paso a paso como una Institución Educativa de Calidad, inmersa en un proceso de mejora continua, para tal efecto ofrece una formación profesional cuyo distintivo es la estrecha relación con el sector productivo, para ello se tienen convenios con empresas de los diferentes ramos productivos que tiene relación con nuestras carreras de TSU o Ingenierías, esto con la finalidad que nuestros estudiantes tengan las experiencias necesarias que enriquezcan su formación académica.

"Bajo protesta de decir verdad declaramos que los Estados Financieros y sus notas, son razonablemente correctos y son responsabilidad del emisor"

A través de la evolución que ha tenido la Universidad Tecnológica de Corregidora podemos notar que no ha sido una tarea fácil de llevar a cabo, pero con el trabajo Institucional, apogados al modelo de competencias y con una visión a futuro, basada en un trabajo constante e intenso en el presente se pretende ser una de las opciones educativas del Estado de Querétaro más importantes y reconocidas, entendiendo que nuestra carta de presentación son nuestros egresados.

4. Organización y Objeto Social.

Atribuciones referidas en el Decreto por el que se crea el organismo público descentralizado denominado Universidad Tecnológica de Corregidora, publicado en el periódico oficial de Gobierno del Estado "Sombra de Arteaga" en fecha 12 de Julio del 2013, en su Título Primero Disposiciones Generales, Capítulo Único De la Naturaleza y Objeto, Artículo 4.

Artículo 4. La Universidad tiene por objeto:

- I. Impartir educación superior, en sus diferentes modalidades, en los niveles de Técnico Superior Universitario, Licencia Profesional, Licenciatura y Posgrado con la finalidad de preparar profesionales aptos para la aplicación de conocimientos y la solución creativa de problemas, con un sentido de innovación e incorporando avances científicos y tecnológicos en beneficio de los sectores público, privado y social;
- II. Ofrecer programas cortos de educación superior, de dos años, así como ofrecer la continuidad de estudios para la obtención del nivel de Licencia Profesional o Licenciatura, con las características de intensidad, pertenencia, flexibilidad y calidad;
- III. Formar, a partir de egresados del bachillerato, técnicos superiores universitarios aptos para la aplicación de conocimientos y la solución de problemas, con un sentido de innovación en la incorporación de los avances científicos y tecnológicos;
- IV. Ofrecer programas de continuidad de estudios para sus egresados y para egresados del nivel de Técnico Superior Universitario o Profesional Asociado y otras instituciones de educación superior, que permitan a los estudiantes alcanzar los niveles académicos de Ingeniería Técnica (Licencia Profesional), Licenciatura y Posgrado;
- V. Promover con instituciones de educación superior, la celebración de convenios orientados a establecer equivalencias de estudio entre los realizados en la Universidad y los correspondientes a carreras profesionales afines que se impartan en aquellas, a la obtención de créditos adicionales y al acceso a centros o laboratorios para participar en proyectos de apoyo recíproco, con el propósito de facilitar a sus egresados que así lo deseen, continuar o realizar estudios conducentes a la obtención de otros grados académicos, los cuales podrán ser otorgados por las instituciones de educación superior, previamente cumplidos los requisitos que éstas establezcan;
- VI. Desarrollar estudios, capacitación o proyectos en las áreas de su competencia, que se traduzcan en aportaciones concretas que contribuyan al mejoramiento y mayor eficiencia de la producción de bienes o servicios y a la elevación de la calidad de vida de la comunidad;
- VII. Desarrollar programas de apoyo técnico en beneficio de la comunidad;
- VIII. Fomentar el desarrollo de nuevos perfiles académicos en educación superior, en el ámbito de la ciencia y la tecnología, con el fin de formar profesionales capaces, que participen en el desarrollo de la entidad;
- IX. Promover la cultura científica y tecnológica en el Estado, mediante la investigación aplicada y el intercambio académico con otras instituciones educativas estatales, nacionales o extranjeras; y
- X. Desarrollar las funciones de vinculación con los sectores público, privado y social, para contribuir al desarrollo tecnológico y social de la comunidad.

4.3. Ejercicio Fiscal: 01 de enero al 31 de Enero de 2021.

4.4. Régimen jurídico:

Organismo Público Descentralizado del Estado de Querétaro con personalidad jurídica y patrimonio propios

4.5. Consideraciones Fiscales del ente:

La UTC Tributa en el Título II del Régimen Fiscal para Personas Morales con Fines No Lucrativos (No Contribuyentes) de la Ley del Impuesto sobre la renta.

4.6. Estructura Organizacional Básica:

"Bajo protesta de decir verdad declaramos que los Estados Financieros y sus notas, son razonablemente correctos y son responsabilidad del emisor"

| RECTORIA |
|--|
| Oficina del C. Rector |
| Abogado General |
| Órgano Interno de Control |
| Departamento de Planeación y Evaluación |
| Departamento de Prensa, Difusión y Actividades Culturales |
| Departamento de Servicios Escolares |
| DIRECCIÓN DE DIVISIÓN DE CARRERA. |
| Oficina del C. Director de División de Carrera. |
| DIRECCIÓN DE VINCULACIÓN |
| Oficina del C. Director de Vinculación |
| DIRECCIÓN DE ADMINISTRACIÓN Y FINANZAS |
| Oficina del C. Director de Administración y Finanzas |
| Departamento de Recursos Financieros, Programación y Contabilidad |
| Departamento de Recursos Humanos, Materiales y Servicios Generales |

4.7. Fideicomisos, mandatos y análogos de los cuales es fideicomitente y fideicomisario.

N/A

5. Bases de Preparación de los Estados Financieros.

Se informará sobre:

Las principales políticas contables para la elaboración de los estados financieros, son las siguientes:

Los estados financieros de la UTC, se prepararon de conformidad con las disposiciones normativas que le son aplicables en su carácter de Entidad Paraestatal de Gobierno del Estado de Querétaro y que están incluidas en la Ley General de Contabilidad Gubernamental y en los Postulados Básicos de Contabilidad Gubernamental.

La UTC ha aplicado la normatividad para el reconocimiento, valuación y revelación de los diferentes rubros de la información financiera, así como las bases de medición utilizadas para la elaboración de los estados financieros, por ejemplo: costo histórico, valor de realización, valor recuperable, valor de recuperación o cualquier otro método empleado y los criterios de aplicación de los mismos, de conformidad a lo siguiente:

Ley General de Contabilidad Gubernamental (LGCG).

El 31 de diciembre de 2008, se publicó en el Diario Oficial de la Federación la LGCG, que entró en vigor el 1 de enero de 2009, y es de observancia obligatoria para los poderes Ejecutivo, Legislativo y Judicial de la Federación, Los Estados y el Distrito Federal; los Ayuntamientos de los Municipios; los Órganos Político-Administrativo de la Demarcaciones Territoriales del Distrito Federal, estatales o municipales y los órganos Autónomos Federales y Estatales.

La LGCG tiene como objetivo establecer los criterios generales que regirán la contabilidad gubernamental y la emisión de la información financiera de los entes públicos, con la finalidad de lograr la armonización contable a nivel nacional, para la cual fue creado el Consejo Nacional de Armonización Contable (CONAC) como órgano de coordinación para la armonización de la contabilidad gubernamental, el cual tiene por objeto la emisión de las normas contables y las disposiciones presupuestales que se aplicarán para la generación de información financiera y presupuestal que emitirá los entes públicos.

"Bajo protesta de decir verdad declaramos que los Estados Financieros y sus notas, son razonablemente correctos y son responsabilidad del emisor"

UNIVERSIDAD TECNOLÓGICA DE CORREGIDORA

ENERO 2021

En 2009, 2010 y 2011, el CONAC emitió diversas disposiciones regulatorias en materia de contabilidad gubernamental y de presupuestos, en las cuales se establecieron diversas fechas para el inicio de su aplicación efectiva.

Con la finalidad de dar cumplimiento al objetivo de la armonización contable y establecer los ejercicios sociales en que tendrá aplicación efectiva el conjunto de normas aplicables, el 15 de diciembre de 2010 el CONAC emitió el Acuerdo de interpretación sobre las obligaciones establecidas en los artículos transitorios de la LGCG, en la cual interpretó que las entidades federativas, las entidades y los órganos Autónomos de las entidades federativas, entre otros, tienen la obligación, a partir del 1 de enero de 2012, de realizar registros contables con base acumulativa, apegándose al marco conceptual y a los postulados básicos de contabilidad gubernamental, así como a las normas y metodologías que establezcan los momentos contables, los clasificadores y de acuerdo con las respectivas matrices de conversión con las características señaladas en los artículos 40 y 41 de la LGCG.

Consecuentemente, a partir de la fecha señalada tienen la obligación de emitir información contable, presupuestaria y programática sobre la base técnica prevista en los documentos técnico-contables siguientes:

Marco Conceptual

Postulados básicos de contabilidad

Clasificador por objeto de gasto

Clasificador por tipo de gasto

Clasificador por rubro de ingresos

Momentos contables de egresos

Momentos contables de ingresos

Los Principios de la Contabilidad Gubernamental son los fundamentos que configuran el sistema de información contable y rigen al ambiente bajo el cual opera. Estos inciden en la identificación, análisis, interpretación, captación, procesamiento y reconocimiento de las transacciones, transformaciones internas y de otros eventos económicos que se llevan a cabo en la Universidad Tecnológica de Corregidora.

Cabe destacar que con fecha 20 de agosto de 2009, fue publicado el acuerdo por el CONAC emiten los Postulados Básicos de Contabilidad Gubernamental, disponiendo que deben ser aplicado por los entes públicos.

- a. La Universidad Tecnológica de Corregidora ha observado la normatividad emitida por el CONAC y las disposiciones legales aplicables.
- b. La Universidad Tecnológica de Corregidora ha aplicado la normatividad para el reconocimiento, valuación y revelación de los diferentes rubros de la información financiera, así como las bases de medición utilizadas para la elaboración de los estados financieros; por ejemplo: costo histórico, valor de realización, valor razonable, valor de recuperación o cualquier otro método empleado y los criterios de aplicación de los mismos. De conformidad a lo siguiente: • El 31 de diciembre de 2008 se publicó en el Diario Oficial de la Federación la LGCG, que entró en vigor el 1 de enero de 2009, y es de observancia obligatoria para los poderes Ejecutivo, Legislativo y Judicial de la Federación, los Estados y el Distrito Federal; los Ayuntamientos de los Municipios; los órganos Político Administrativos de las Demarcaciones

"Bajo protesta de decir verdad declaramos que los Estados Financieros y sus notas, son razonablemente correctos y son responsabilidad del emisor"

UNIVERSIDAD TECNOLÓGICA DE CORREGIDORA

ENERO 2021

Territoriales del Distrito Federal; las Entidades de la Administración Pública Paraestatal, ya sean federales, estatales o municipales y los órganos Autónomos Federales y Estatales.

c. La Universidad Tecnológica de Corregidora aplica los Postulados Básicos de Contabilidad Gubernamental conforme a lo siguiente:

1. Son los elementos fundamentales que configuran el Sistema de Contabilidad Gubernamental (SCG), teniendo incidencia en la identificación, el análisis, la interpretación, la captación, el procesamiento y el reconocimiento de las transformaciones, transacciones y otros eventos que afectan el ente público.
2. Los postulados sustentan de manera técnica el registro de las operaciones, la elaboración y presentación de estados financieros; basados en su razonamiento, eficiencia demostrada, respaldo en legislación especializada y aplicación de la Ley General de Contabilidad Gubernamental (Ley de Contabilidad), con la finalidad de uniformar los métodos, procedimientos y prácticas contables.

d. La Universidad Tecnológica de Corregidora no ha aplicado ninguna normatividad supletoria.

6. Políticas de Contabilidad Significativas.

a. Actualización:

La Universidad Tecnológica de Corregidora (UTC) tiene como propósito establecer el correcto lineamiento a las políticas, los procedimientos y las reglas sobre las que se basa el registro, clasificación y evaluación contable de las operaciones, así como para obtener y emitir la información que se deriva de la contabilidad, conforme a la normatividad de la Ley General Gubernamental, la cual tiene como objeto, establecer los criterios generales que regirán la contabilidad gubernamental y la emisión de información financiera de los entes públicos, con el fin de lograr su adecuada armonización.

Seguir las mejores prácticas contables nacionales e internacionales en apoyo a las tareas de plantación financiera, control de recursos, análisis y fiscalización y determinar la valuación del patrimonio del estado y su expresión en los Estados Financieros. Con el fin que gire a un entorno donde el sistema contable tenga como fin primordial la generación de información para apoyar la toma de decisiones sobre las finanzas públicas y poder generar reportes periódicos. Para el logro de dicho objetivo el manual contiene los siguientes apartados: aspectos generales de la contabilidad gubernamental, plan de cuentas, instructivos de manejo de cuentas, clasificador por rubro de ingresos, clasificador por tipo de gasto, normas y metodología para la determinación de los momentos contables, postulados básicos y marco conceptual de contabilidad gubernamental.

Los objetivos específicos que se pretenden alcanzar son los siguientes:

- Registrar en forma veraz y oportuna las operaciones realizadas durante el periodo operativo.
- Facilitar el registro de las operaciones y el análisis de la información que genera.
- Asegurar la consistencia en la forma de registrar las operaciones.
- Detallar el registro por ciclo de operaciones.
- Realizar las funciones y actividades en forma sistematizada.
- Generar información financiera y contable en forma oportuna, con el fin de hacer más eficiente la toma de decisiones.

"Bajo protesta de decir verdad declaramos que los Estados Financieros y sus notas, son razonablemente correctos y son responsabilidad del emisor"

UNIVERSIDAD TECNOLÓGICA DE CORREGIDORA

ENERO 2021

El Congreso de la Unión aprobó la Ley General de Contabilidad Gubernamental (LGCG) que rige en la materia a los tres órdenes de Gobierno y crea el CONAC. Dicha ley, asigna al CONAC el carácter de órgano de Coordinación para la Armonización de la Contabilidad gubernamental y lo faculta para la emisión de normas contables y lineamientos para la generación de información financiera que aplicarán los entes públicos.

La Universidad Tecnológica de Corregidora (UTC) aplicará la contabilidad gubernamental para facilitar el registro y la fiscalización de los activos, pasivos, ingresos y gastos y, en general, contribuir a medir la eficacia, economía y eficiencia del gasto e ingresos públicos, la administración de la deuda pública, incluyendo las obligaciones contingentes y el patrimonio del Estado. Asimismo, deberá seguir las mejores prácticas contables nacionales e internacionales en apoyo a las tareas de planeación financiera, control de recursos, análisis y fiscalización

b. Informar sobre la realización de operaciones en el extranjero y de sus efectos en la información financiera gubernamental.

Se informa que esta casa de estudios no cuenta con operaciones en moneda extranjera

c. Método de valuación de la inversión en acciones de Compañías subsidiarias no consolidadas y asociadas.

Se informa que esta casa de estudios no cuenta con inversiones en acciones

d. Sistema y método de valuación de inventarios y costo de lo vendido.

Se informa que esta casa de estudios no cuenta con esta actividad

e. Beneficios a empleados:

Los empleados de la UTC cuentan con Apoyo de Lentes, Ayuda por Defunción

La Universidad está gestionando con la Autoridades correspondientes apoyo económico para la realización del estudio actuarial de pasivos laborales y poder hacer el registro en la contabilidad

f. Provisiones:

Al cierre del 31 de Enero de 2021 se hicieron las siguientes provisiones:

| Descripción | Monto |
|--|-------------------|
| a) Hojas de Títulos de Servicios Escolares | 115,362.00 |
| b) ISN Enero 2021 | 60,243.00 |
| | 175,605.00 |

a) La provisión de hojas de Títulos de Servicios Escolares.- se hará el pago a las instancias correspondientes cuando lo solicite el Depto. de Servicios Escolares

b) La provisión del ISN de Enero 2021.- se hace al estimación de cuanto se pagará en el mes siguiente.

"Bajo protesta de decir verdad declaramos que los Estados Financieros y sus notas, son razonablemente correctos y son responsabilidad del emisor"

g. Reservas: objetivo de su creación, monto y plazo.

Se informa que esta casa de estudios no cuenta con reservas

h. Cambios en políticas contables y corrección de errores junto con la revelación de los efectos que se tendrá en la información financiera del ente público, ya sea retrospectivos o prospectivos.

Se informa que esta casa de estudios no realiza cambios en políticas contables

i. Reclasificaciones: se deben revelar todos aquellos movimientos entre cuentas por efectos de cambios en los tipos de operaciones.

En el sistema financiero Oracle, se tiene la información disponible para su revisión según sea el caso
j. Depuración y cancelación de saldos.

En el sistema financiero Oracle, se tiene la información disponible para su revisión según sea el caso

7. Posición en Moneda Extranjera y Protección por Riesgo Cambiario.

Se informa que esta casa de estudios no cuenta con:

- a. Activos en moneda extranjera.
- b. Pasivos en moneda extranjera.
- c. Posición en moneda extranjera.
- d. Tipo de cambio.
- e. Equivalente en moneda nacional.

Al 31 de Enero de 2021 la UTC no tiene activos, ni pasivos en moneda extranjera.



"Bajo protesta de decir verdad declaramos que los Estados Financieros y sus notas, son razonablemente correctos y son responsabilidad del emisor"

UNIVERSIDAD TECNOLÓGICA DE CORREGIDORA

ENERO 2021

8. Reporte Analítico del Activo.

- a) Los porcentajes de la depreciación se rigen bajo "Guía de vida útil estimada y porcentajes de depreciación" CONAC

Parámetros de Estimación de Vida Útil

Parámetros de Estimación de Vida Útil

Con la finalidad de apoyar en la transición para la aplicación de la Ley General de Contabilidad Gubernamental se envía a manera de recomendación la "Guía de vida útil estimada y porcentajes de depreciación", considerando un uso normal y adecuado a las características de bien.

Cuando el ente público no cuente con los parámetros para estimar la vida útil de conformidad con las Principales Reglas de Registro y Valoración del Patrimonio (Elementos Generales) publicadas en el Diario Oficial de la Federación (DOF) el 27 de diciembre de 2010 y con las Reglas Específicas del Registro y Valoración del Patrimonio publicadas en el DOF el 13 de diciembre de 2011, la estimación de la vida útil de un bien será una cuestión de criterio basada en la experiencia que el ente público tenga con activos similares o de la aplicación de manera excepcional de esta Guía.

"Guía de Vida Útil Estimada y Porcentajes de Depreciación"

| Cuenta | Concepto | Años de vida útil | % de depreciación anual |
|---------|--|-------------------|-------------------------|
| 1.2.3 | BIENES INMUEBLES, INFRAESTRUCTURA Y CONSTRUCCIONES EN PROCESO | | |
| 1.2.3.2 | Viviendas | 50 | 2 |
| 1.2.3.3 | Edificios no habitacionales | 30 | 3.3 |
| 1.2.3.4 | Infraestructura | 25 | 4 |
| 1.2.3.5 | Otros Bienes Inmuebles | 20 | 5 |

"Bajo protesta de decir verdad declaramos que los Estados Financieros y sus notas, son razonablemente correctos y son responsabilidad del emisor"

UNIVERSIDAD TECNOLÓGICA DE CORREGIDORA

ENERO 2021

| 1.2.4 BIENES MUEBLES | | | |
|----------------------|---|----|------|
| 1.2.4.1 | Mobiliario y Equipo de Administración | | |
| 1.2.4.1.1 | Muebles de Oficina y Escritorio | 10 | 10 |
| 1.2.4.1.2 | Muebles Excepc De Oficina y Escritorio | 10 | 10 |
| 1.2.4.1.3 | Equipos de Computo y de Tecnologías de la Información | 3 | 33.3 |
| 1.2.4.1.4 | Otros Mobiliarios y Equipos de Administración | 10 | 10 |
| 1.2.4.2 | Mobiliario y Equipo Educativo y Recreativo | | |
| 1.2.4.2.1 | Equipos y Aparatos Audiovisuales | 3 | 33.3 |
| 1.2.4.2.2 | Aparatos Reproductivos | 5 | 20 |
| 1.2.4.2.3 | Cámaras Fotográficas y de Video | 3 | 33.3 |
| 1.2.4.2.4 | Otros Mobiliario y Equipos Educativo y Recreativo | 5 | 20 |
| 1.2.4.3 | Equipo e Instrumental Médico y de Laboratorio | | |
| 1.2.4.3.1 | Equipos Médicos y de Laboratorio | 5 | 20 |
| 1.2.4.3.2 | Instrumental Médico y de Laboratorio | 5 | 20 |
| 1.2.4.4 | Equipo de Transporte | | |
| 1.2.4.4.1 | Autobuses y Equipo Terrestre | 5 | 20 |
| 1.2.4.4.2 | Camionetas y Remolques | 5 | 20 |

| Cuenta | Concepto | Años de vida útil | % de depreciación anual |
|-----------|-------------------------------|-------------------|-------------------------|
| 1.2.4.3.1 | Equipos Audiovisuales | 3 | 33.3 |
| 1.2.4.3.2 | Equipos Reproductivos | 5 | 20 |
| 1.2.4.3.3 | Equipos Fotográficos | 3 | 33.3 |
| 1.2.4.3.4 | Otros Equipos de Transporte | 5 | 20 |
| 1.2.4.4 | Equipo de Defensa y Seguridad | 5 | 20 |

"Bajo protesta de decir verdad declaramos que los Estados Financieros y sus notas, son razonablemente correctos y son responsabilidad del emisor"

UNIVERSIDAD TECNOLÓGICA DE CORREGIDORA

ENERO 2021

| | | | | |
|-----------|---|--|----|----|
| 1.2.4.0 | Máquinaria, Otros Equipos y Herramientas | | 10 | 10 |
| 1.2.4.0.1 | Máquinaria y Equipos Agrícolas | | 10 | 10 |
| 1.2.4.0.2 | Máquinaria y Equipos Industriales | | 10 | 10 |
| 1.2.4.0.3 | Máquinaria y Equipos de Construcción | | 10 | 10 |
| 1.2.4.0.4 | Sistemas de Aire Acondicionado, Calefacción y de Refrigeración Industrial y Comercial | | 10 | 10 |
| 1.2.4.0.5 | Equipos de Comunicación y Telecomunicación | | 10 | 10 |
| 1.2.4.0.6 | Equipos de Generación Eléctrica, Aparatos y Accesorios Eléctricos | | 10 | 10 |
| 1.2.4.0.7 | Herramientas y Máquinas Manuales | | 10 | 10 |
| 1.2.4.0.8 | Otros Equipos | | 10 | 10 |
| 1.2.4.0 | Activos Biológicos | | | |
| 1.2.4.0.1 | Soberanos | | 5 | 20 |
| 1.2.4.0.2 | Soberanos | | 5 | 20 |
| 1.2.4.0.3 | Soberanos | | 5 | 20 |
| 1.2.4.0.4 | Ovinos y Caprinos | | 5 | 20 |
| 1.2.4.0.5 | Perros y Aves | | 5 | 20 |
| 1.2.4.0.6 | Equinos | | 5 | 20 |
| 1.2.4.0.7 | Especies Menores y de Zoológico | | 5 | 20 |
| 1.2.4.0.8 | Arboles y Plantas | | 5 | 20 |
| 1.2.4.0.9 | Otros Activos Biológicos | | 5 | 20 |

Debe mostrar la siguiente información:

- Vida útil o porcentajes de depreciación, deterioro o amortización utilizados en los diferentes tipos de activos. Los porcentajes de depreciación aplicados en la institución se realizan de acuerdo a los establecido por el CONAC, (Guía de vida útil estimada y porcentajes de depreciación).
- Cambios en el porcentaje de depreciación o valor residual de los activos. Al 31 de Enero de 2021, no se presentaron cambios en los porcentajes de depreciación.
- Importe de los gastos capitalizados en el ejercicio, tanto financieros como de investigación y desarrollo. Al 31 de Enero de 2021, no se realizaron gastos de capitalización.
- Riesgos por tipo de cambio o tipo de interés de las inversiones financieras. La UTC no tiene riesgos por tipo de cambio.
- Valor activado en el ejercicio de los bienes construidos por la entidad. No aplica para la UTC.
- Otras circunstancias de carácter significativo que afecten el activo, tales como bienes en

"Bajo protesta de decir verdad declaramos que los Estados Financieros y sus notas, son razonablemente correctos y son responsabilidad del emisor"

UNIVERSIDAD TECNOLÓGICA DE CORREGIDORA

ENERO 2021

- garantía, señalados en embargos, litigios, títulos de inversiones entregados en garantías, baja significativa del valor de inversiones financieras, etc. Al 31 de Enero de 2021, **nada que informar.**
- g) Desmantelamiento de Activos, procedimientos, implicaciones, efectos contables. **Al 31 de Enero de 2021 la UTC no tuvo desmantelamiento de activos.**
- h) Administración de activos; planeación con el objetivo de que el ente los utilice de manera más efectiva. **Al 31 de Enero de 2021, nada que manifestar.**

Adicionalmente, se deben incluir las explicaciones de las principales variaciones en el activo, en cuadros comparativos como sigue:

a) Inversiones en valores.

| CUENTA CONTABLE | CUENTA BANCARIA | INSTITUCION BANCARIA | MONTO A ENERO 2021 | TIPO DE RECURSO |
|-----------------|-----------------|----------------------|------------------------|----------------------------|
| 114003 | 0194024885 | BBVA BANCOMER | 307,634.28 | PROPIO |
| 114004 | 0194024583 | BBVA BANCOMER | 759,988.28 | ETIQ.FEDRAL |
| 114024 | 0112137836 | BBVA BANCOMER | 938,257.73 | PROPIO |
| 114035 | 0114682467 | BBVA BANCOMER | 6.66 | ESTATAL |
| 114036 | 0114682327 | BBVA BANCOMER | 0.00 | FEDERAL |
| 114039 | 0116021794 | BBVA BANCOMER | 6,705.30 | PROPIO |
| 114041 | 0116129366 | BBVA BANCOMER | 36.24 | FORTALECIMIENTO FINANCIERO |
| 114042 | 0116215416 | BBVA BANCOMER | 128,222.44 | ESTATAL |
| TOTAL | | | \$ 2,310,563.06 | |

- b) Patrimonio de Organismos descentralizados de Control Presupuestario Indirecto. Este aparato no aplica para la UTC
- c) Inversiones en empresas de participación mayoritaria. Este aparato no aplica para la UTC
- d) Inversiones en empresas de participación minoritaria. Este aparato no aplica para la UTC
- e) Patrimonio de organismos descentralizados de control presupuestario directo, según corresponda. Este aparato no aplica para la UTC

"Bajo protesta de decir verdad declaramos que los Estados Financieros y sus notas, son razonablemente correctos y son responsabilidad del emisor"

UNIVERSIDAD TECNOLÓGICA DE CORREGIDORA

ENERO 2021

En cuanto a la vida útil, porcentajes de depreciación y amortización de los activos no circulantes se encuentran revelados en las Notas de desglose, en el apartado de Bienes Muebles, Inmuebles e Intangibles.

No existe ninguna otra información que revelar.

Fideicomisos, Mandatos y Análogos.

Se deberá informar:

- a) Por ramo administrativo que los reporta.
 - b) Enlistar los de mayor monto de disponibilidad, relacionando aquéllos que conforman el 80% de las disponibilidades.
- Se informa que no existen Fideicomisos, Mandatos y análogos en esta casa de estudios.

9. Reporte de la Recaudación.

- a. Análisis del comportamiento de la recaudación correspondiente al ente público o cualquier tipo de ingreso, de forma separada los ingresos locales de los federales.
- b. Proyección de la recaudación e ingresos en el mediano plazo.

| | |
|--|------------------|
| INGRESOS PROPIOS APROBADO | \$ 3,213,338.00 |
| INGRESOS PROPIOS RECAUDADOS AL 31 de Enero de 2021 | \$ 638,743.80 |
| INGRESOS ESTATAL APROBADO | \$ 14,945,390.00 |
| INGRESOS ESTATAL RECAUDADOS AL 31 de Enero de 2021 | \$ 1,750,000.00 |
| INGRESOS FEDERAL APROBADO | \$ 10,836,453.00 |
| INGRESOS FEDERAL RECAUDADOS AL 31 de Enero de 2021 | \$ 1.62 |

10. Información sobre la Deuda y el Reporte Analítico de la Deuda.

- a. Utilizar al menos los siguientes indicadores: deuda respecto al PIB y deuda respecto a la recaudación tomando, como mínimo, un periodo igual o menor a 5 años.
- b. Información de manera agrupada por tipo de valor gubernamental o instrumento financiero en la que se consideren intereses, comisiones, tasa, perfil de vencimiento y otros gastos de la deuda.

"Bajo protesta de decir verdad declaramos que los Estados Financieros y sus notas, son razonablemente correctos y son responsabilidad del emisor"

Se informa que al 31 de Enero de 2021 no existe deuda.

11. Calificaciones otorgadas.

Informar, tanto del ente público como cualquier transacción realizada, que haya sido sujeta a una calificación crediticia.

No aplica para esta casa de estudios

12. Proceso de Mejora.

Se informará de:

Intensificar con la participación de los directivos y trabajadores de la entidad en el control interno a través de una correcta y permanente auto control para obtener aceptable control interno.

Se han atendido diversas observaciones y recomendaciones de auditoría emitidas por parte del Órgano Interno de Control, también se han llevado a cabo reuniones con el Departamento de Planeación y Evaluación para trabajar con la mejora de nuestros procesos internos, así como reuniones mensuales con Jefes de las diferentes oficinas de la Dirección de Administración y Finanzas con el fin de tener una mejor comunicación y desempeño en las actividades de la UTC.

13. Información por Segmentos.

Se entrega la información contable y presupuestal de manera mensual al Poder Ejecutivo de Estado de Querétaro y Coordinación General de Universidades Tecnológicas y Politécnicas.

Este apartado no aplica para la UTC.

14. Eventos Posteriores al Cierre.

Derivado de la epidemia de enfermedad por el virus SARS-CoV2 (COVID-19) en México, la Universidad puede estar en riesgo en sus operaciones financieramente dentro del rubro de sus ingresos propios, por la situación económica que está pasando nuestro país.

15. Partes Relacionadas.

Al 31 de Enero del 2021, no existen partes relacionadas que ejerzan influencia significativa sobre la toma de decisiones financieras y operativas.

16. Responsabilidad Sobre la Presentación Razonable de la Información Contable.


La Información Contable deberá estar firmada en cada página de la misma e incluir al final la siguiente leyenda: "Bajo protesta de decir verdad declaramos que los Estados Financieros y sus notas, son razonablemente correctos y son responsabilidad del emisor". Lo anterior, no será aplicable para la información contable consolidada.

"Bajo protesta de decir verdad declaramos que los Estados Financieros y sus notas, son razonablemente correctos y son responsabilidad del emisor"

UNIVERSIDAD TECNOLÓGICA DE CORREGIDORA

ENERO 2021

Estas notas, son parte integrante de los estados financieros adjuntos.



M. en E. Arturo Adolfo Vallejo Casanova
Rector



C. P. Fabiola Velázquez Chaparro
Dirección de Administración y Finanzas

"Bajo protesta de decir verdad declaramos que los Estados Financieros y sus notas, son razonablemente correctos y son responsabilidad del emisor"

UNIVERSIDAD TECNOLÓGICA DE CORREGIDORA

(UTC)

Notas a los Estados Presupuestales
Por el periodo comprendido del
1° de enero al 31 de Enero de 2021.
(Cifras expresadas en pesos)

1. Constitución y objeto:

a) Constitución.

La Universidad Tecnológica de Corregidora (UTC), es un Organismo Público Descentralizado del Estado de Querétaro con personalidad jurídica y patrimonio propios, creado mediante la "Decreto por el que se crea la Universidad Tecnológica de Corregidora" publicada en el Periódico Oficial del Estado de Querétaro "La Sombra de Arteaga" el día 12 de Julio de 2013.

b) Objeto.

- Impartir educación superior, en sus diferentes modalidades, en los niveles de Técnico Superior Universitario e Ingeniería, con la finalidad de preparar profesionales aptos para la aplicación de conocimientos y la solución creativa de problemas, con un sentido de innovación e incorporando avances científicos y tecnológicos en beneficio de los sectores público, privado y social;
- Ofrecer programas cortos de educación superior, de dos años, así como ofrecer la continuidad de estudios para la obtención del nivel de Ingeniería, con las características de intensidad, pertenencia, flexibilidad y calidad;
- Formar, a partir de egresado del bachillerato, técnicos superiores universitarios aptos para la aplicación de conocimientos y la solución de problemas, con sentido de innovación en la incorporación de los avances científicos y tecnológicos;
- Ofrecer programas de continuidad de estudios para sus egresados y para egresados del nivel Técnico Superior Universitario o Ingeniería y otras instituciones de educación superior, que permitan a los estudiantes alcanzar los niveles académicos de Ingeniería.
- Promover con instituciones de educación superior, la celebración de convenios orientados a establecer equivalencias de estudio entre los realizados en la Universidad y los correspondientes a carreras profesionales afines que se impartan en aquéllas, a la obtención de créditos adicionales y al acceso a centros o laboratorios para participar en proyectos de apoyo recíproco, con el propósito de facilitar a sus egresados que así lo deseen, continuar o realizar estudios conducentes a la obtención de otros grados académicos, los cuales podrán ser otorgados por las instituciones de educación superior, previamente cumplidos los requisitos que éstas establezcan;
- Desarrollar estudios, capacitación o proyectos en las áreas de su competencia, que se traduzcan en aportaciones concretas que contribuyan al mejoramiento y mayor eficiencia de la producción de bienes o servicios y a la elevación de la calidad de vida de la comunidad;
- Desarrollar programas de apoyo técnico en beneficio de la comunidad;
- Fomentar el desarrollo de nuevos perfiles académicos en educación superior, en el ámbito de la ciencia y la tecnología, con el fin formar profesionales capaces, que participen en el desarrollo de la Entidad;

"Bajo protesta de decir verdad declaramos que los Estados Financieros y sus notas, son razonablemente correctos y son responsabilidad del emisor"

UNIVERSIDAD TECNOLÓGICA DE CORREGIDORA

ENERO 2021

- Promover la cultura científica y tecnológica en el Estado, mediante la investigación aplicada y el intercambio académico con otras instituciones educativas estatales nacionales o extranjeras; y
- Desarrollar las funciones de vinculación con los sectores público, privado y social para contribuir con el desarrollo tecnológico y social de la comunidad.

2. Normatividad Gubernamental.

Los estados financieros presupuestarios han sido preparados en apego a las disposiciones establecidas en la Ley General de Contabilidad Gubernamental, así como la normatividad emitida por el Consejo Nacional de Armonización Contable, en cuanto al registro y preparación de dichos estados e información financiera presupuestaria.

3. Estados de ingresos y egresos presupuestarios.

Los Estados de Ingresos y Egresos Presupuestarios fueron preparados sobre la base de devengado y, adicionalmente se presentan en flujo de efectivo, estos últimos, muestran en las columnas de Recaudado y Pagado, los montos efectivamente cobrados y desembolsados, en efectivo o cualquier otro medio por la Universidad, respectivamente.

Los Estados de Ingresos y Egresos Presupuestarios reportan información presupuestal de ingresos cuya obtención, clasificación y registro, se apega a las disposiciones normativas a que se refiere el primer párrafo de esta nota; asimismo, los egresos del gasto corriente e inversión física se presentan y revelan en los capítulos, conceptos y partidas correspondientes, conforme al Clasificador por Objeto del Gasto emitido por el CONAC.

4. Variaciones en el ejercicio presupuestal.

4.1.- Modificaciones al presupuesto.

La Universidad tuvo que hacer modificación en la clave de fuente de financiamiento del Recurso Federal por Indicaciones de Planeación y Finanzas del Estado de Querétaro.

4.2.- Análisis del ejercicio presupuestal.

A continuación, se presenta un análisis detallado de los ingresos y egresos presupuestales, y de las variaciones que surgen entre la comparación de los recursos recaudados y el presupuesto original autorizado, así como de los recursos devengados y el presupuesto original autorizado.

"Bajo protesta de decir verdad declaramos que los Estados Financieros y sus notas, son razonablemente correctos y son responsabilidad del emisor"

UNIVERSIDAD TECNOLÓGICA DE CORREGIDORA

ENERO 2021

INGRESOS PRESUPUESTALES.

| CONCEPTO | ORIGINAL | AMPLIACIONES/ (REDUCCIONES) | MODIFICADO | DEVENGADO | RECAUDADO |
|---|-------------------|--------------------------------|-------------------|------------------|------------------|
| INGRESOS POR VENTA DE SERVICIOS | 3,213,338 | 0 | 3,213,338 | 636,480 | 636,480 |
| PRODUCTOS PRODUCTOS TIPO CORRIENTE | 0 | 4,102 | 4,102 | 4,102 | 4,102 |
| TRANSFERENCIAS, ASIGNACIONES, SUBSIDIOS Y OTRAS AYUDAS | 25,781,843 | 0 | 25,781,843 | 1,750,000 | 1,750,000 |
| SUMAS | 28,995,181 | 4,102 | 28,999,283 | 2,390,582 | 2,390,582 |

4.2.1 Ingresos por venta de bienes y servicios.

Al 31 de Enero de 2021 se obtuvieron ingresos por rendimientos bancarios generados por el manejo de las cuentas bancarias, incapacidades devueltas de algunos empleados por parte de la Secretaría de Finanzas y por ingresos de los diferentes conceptos de pago de cuotas del alumnado.

EGRESOS PRESUPUESTALES.

| CONCEPTO | APROBADO | AMPLIACIÓN (REDUCCIÓN) | MODIFICADO | DEVENGADO | PAGADO | SUBEJERCICIO |
|---------------------------------|-------------------|---------------------------|-------------------|------------------|------------------|-------------------|
| SERVICIOS PERSONALES | 22,975,527 | 36 | 22,975,563 | 1,684,837 | 1,684,837 | 21,290,726 |
| MATERIALES Y SUMINISTROS | 636,959 | 186,708 | 823,667 | 43,354 | 37,837 | 780,313 |
| SERVICIOS GENERALES | 5,291,040 | 1,366,762 | 6,657,802 | 375,462 | 352,616 | 6,282,339 |
| TRANSFERENCIAS, ASIGNACIONES | 91,655 | 0 | 91,655 | 0 | 0 | 91,655 |
| BIENES MUEBLES | 0.00 | 160,165 | 160,165 | 0 | 0 | 160,165 |
| SUMAS | 28,995,181 | 1713,671 | 30,708,852 | 2,103,653 | 2,075,290 | 28,605,198 |

"Bajo protesta de decir verdad declaramos que los Estados Financieros y sus notas, son razonablemente correctos y son responsabilidad del emisor"

4.2.2 Servicios generales.

El ejercicio del gasto servicios generales se integra principalmente de los siguientes:

- Gastos relacionados con el servicio de internet en las instalaciones de la Universidad.
- Erogaciones por concepto de conservación y mantenimiento de las instalaciones de la Universidad.
- Gastos relacionados con los servicios de vigilancia y limpieza de las instalaciones de la universidad.
- Pagos por concepto de impuestos y derechos derivados de nóminas.

4.2.3 Transferencias, asignaciones, subsidios y otras ayudas.

En este rubro se erogan recursos principalmente para el otorgamiento de becas a estudiantes por su desempeño o por su participación en proyectos de la universidad.

4.2.4 Bienes muebles, inmuebles e intangibles.

La Universidad no tiene nada que manifestar

5. Sistema integral de información.

A la fecha de este informe la Universidad está en la implementación del módulo de activos fijos para que forme parte integral del Sistema Financiero Oracle.


6. Tesorería de la Federación.

En virtud de los objetivos para los cuales fue creada la Universidad y a la naturaleza propia de sus operaciones, al 31 de Enero de 2021, no se generaron remanentes de efectivo que deban enterarse a la Tesorería de la Federación de recursos disponibles.

7. ADEFAS

La Universidad no tiene nada que manifestar

Estas notas forman parte integrante de los estados presupuestales que se acompañan, las cuales fueron emitidas el 31 de Enero de 2021 por los funcionarios legalmente autorizados que suscriben abajo.



M. en E. Arturo Adolfo Vallejo Casanova
Rector



C.P. Fabiola Velázquez Chaparro
Dirección de Administración y Finanzas

"Bajo protesta de decir verdad declaramos que los Estados Financieros y sus notas, son razonablemente correctos y son responsabilidad del emisor"

UNIVERSIDAD TECNOLÓGICA DE CORREGIDORA

RELACIÓN DE BIENES MUEBLES DE LA UTC

Con el propósito de dar cumplimiento al artículo 23 y 27 de la Ley General de Contabilidad Gubernamental (LGCG), en seguida, se presenta la relación de bienes muebles al 31 de Diciembre de 2020 que componen el patrimonio del presente organismo:

(Pesos)

Fecha:
Informe:
06-ENE-
2021 13:23

GOBIERNO DE QUERETARO Informe Activos por Categoría
Libro: UTC_MUEBLES
Divisa: MXN
LIBRO: 27

| Categoría | Número Activo - Descripción | Número Serie | Número Etiqueta | Costo | En Servicio | Fecha Puesta |
|-----------|--------------------------------------|--------------|-----------------|-----------|-------------|--------------|
| 1M/1 | UTC00001 - ARCHIVERO METÁLICO DE 2 G | | UTC00001 | 4,974.08 | 01-ene-11 | |
| | UTC00002 - ARCHIVERO METÁLICO DE 2 G | | UTC00002 | 4,974.08 | 01-ene-11 | |
| | UTC00003 - ARCHIVERO METÁLICO DE 2 G | | UTC00003 | 4,974.08 | 01-ene-11 | |
| | UTC00004 - ARCHIVERO METÁLICO DE 2 G | | UTC00004 | 4,974.08 | 01-ene-11 | |
| | UTC00005 - ARCHIVERO METÁLICO DE 2 G | | UTC00005 | 5,516.38 | 01-ene-11 | |
| | UTC00006 - ARCHIVERO METÁLICO DE 2 G | | UTC00006 | 5,516.38 | 01-ene-11 | |
| | UTC00007 - ARMARIO METÁLICO CON 2 PU | | UTC00007 | 3,828.00 | 01-ene-11 | |
| | UTC00008 - ARMARIO METÁLICO CON 2 PU | | UTC00008 | 3,828.00 | 01-ene-11 | |
| | UTC00009 - ARMARIO METÁLICO CON 2 PU | | UTC00009 | 3,828.00 | 01-ene-11 | |
| | UTC00010 - CASA DE ALMACENAMIENTO | | UTC00010 | 12,274.98 | 01-ene-12 | |
| | UTC00011 - ARAÑA 3.6X2.26 | | UTC00011 | 5,336.00 | 01-ene-12 | |
| | UTC00012 - EXTINTOR 4.5 KG CO2 | | UTC00012 | 3,248.00 | 01-ene-12 | |
| | UTC00013 - EXTINTOR 4.5 KG CO2 | | UTC00013 | 3,248.00 | 01-ene-12 | |

"Bajo protesta de decir la verdad declaramos que la información son razonablemente correctos y son responsabilidad del emisor"

ENERO 2021

| | | | |
|--------------------------------------|----------|----------|-----------|
| UTC00014 - MESA REDONDA DE 1.20 PARA | UTC00014 | 2,338.56 | 01-ene-13 |
| UTC00015 - SILLÓN GERENCIAL | UTC00015 | 2,900.00 | 01-ene-12 |
| UTC00016 - SILLÓN GERENCIAL | UTC00016 | 2,900.00 | 01-ene-12 |
| UTC00017 - SILLÓN GERENCIAL | UTC00017 | 2,900.00 | 01-ene-12 |
| UTC00018 - SILLÓN GERENCIAL | UTC00018 | 2,900.00 | 01-ene-12 |
| UTC00019 - SILLÓN GERENCIAL | UTC00019 | 2,900.00 | 01-ene-12 |
| UTC00020 - SILLÓN GERENCIAL | UTC00020 | 2,900.00 | 01-ene-12 |
| UTC00021 - SILLÓN GERENCIAL | UTC00021 | 2,900.00 | 01-ene-12 |
| UTC00022 - SILLÓN GERENCIAL | UTC00022 | 2,900.00 | 01-ene-12 |
| UTC00023 - SILLÓN GERENCIAL | UTC00023 | 2,900.00 | 01-ene-12 |
| UTC00024 - SILLÓN GERENCIAL | UTC00024 | 2,900.00 | 01-ene-12 |
| UTC00025 - SILLÓN GERENCIAL | UTC00025 | 2,900.00 | 01-ene-12 |
| UTC00026 - SILLÓN GERENCIAL | UTC00026 | 2,900.00 | 01-ene-12 |
| UTC00027 - SILLÓN GERENCIAL | UTC00027 | 2,900.00 | 01-ene-12 |
| UTC00028 - SILLÓN GERENCIAL | UTC00028 | 2,900.00 | 01-ene-12 |
| UTC00029 - SILLÓN GERENCIAL | UTC00029 | 2,900.00 | 01-ene-12 |
| UTC00030 - SILLÓN GERENCIAL | UTC00030 | 2,900.00 | 01-ene-12 |
| UTC00031 - SILLÓN GERENCIAL | UTC00031 | 2,900.00 | 01-ene-12 |
| UTC00032 - SILLÓN GERENCIAL | UTC00032 | 2,900.00 | 01-ene-12 |
| UTC00033 - SILLÓN GERENCIAL | UTC00033 | 2,900.00 | 01-ene-12 |
| UTC00034 - SILLÓN GERENCIAL | UTC00034 | 2,900.00 | 01-ene-12 |
| UTC00035 - SILLÓN GERENCIAL | UTC00035 | 2,900.00 | 01-ene-12 |
| UTC00036 - SILLÓN GERENCIAL | UTC00036 | 2,900.00 | 01-ene-12 |
| UTC00037 - SILLÓN GERENCIAL | UTC00037 | 2,900.00 | 01-ene-12 |
| UTC00038 - SILLÓN GERENCIAL | UTC00038 | 2,900.00 | 01-ene-12 |
| UTC00039 - SILLÓN GERENCIAL | UTC00039 | 2,900.00 | 01-ene-12 |
| UTC00040 - SILLÓN GERENCIAL | UTC00040 | 2,900.00 | 01-ene-12 |
| UTC00041 - SILLÓN GERENCIAL | UTC00041 | 2,900.00 | 01-ene-12 |
| UTC00042 - SILLÓN GERENCIAL | UTC00042 | 2,900.00 | 01-ene-12 |
| UTC00043 - SILLÓN GERENCIAL | UTC00043 | 2,900.00 | 01-ene-12 |

“Bajo protesta de decir la verdad declaramos que la información son razonablemente correctos y son responsabilidad del emisor”

UNIVERSIDAD TECNOLÓGICA DE CORREGIDORA

| | | | |
|--------------------------------------|----------|-----------|-----------|
| UTC00044 - SILLÓN GERENCIAL | UTC00044 | 2,900.00 | 01-ene-12 |
| UTC00045 - SILLÓN GERENCIAL | UTC00045 | 2,900.00 | 01-ene-12 |
| UTC00046 - SILLÓN GERENCIAL | UTC00046 | 2,900.00 | 01-ene-12 |
| UTC00047 - CONJUNTO DIRECTIVO 1.80x1 | UTC00047 | 8,998.12 | 01-ene-12 |
| UTC00048 - CONJUNTO DIRECTIVO 1.80x1 | UTC00048 | 8,998.12 | 01-ene-12 |
| UTC00049 - CONJUNTO DIRECTIVO 1.80x1 | UTC00049 | 8,998.12 | 01-ene-12 |
| UTC00050 - CONJUNTO DIRECTIVO 1.80x1 | UTC00050 | 8,998.12 | 01-ene-12 |
| UTC00051 - CONJUNTO DIRECTIVO 1.80x1 | UTC00051 | 8,998.12 | 01-ene-12 |
| UTC00052 - CONJUNTO DIRECTIVO 1.80x1 | UTC00052 | 8,998.12 | 01-ene-12 |
| UTC00053 - CONJUNTO DIRECTIVO 1.80x1 | UTC00053 | 8,998.12 | 01-ene-12 |
| UTC00054 - CONJUNTO DIRECTIVO 1.80x1 | UTC00054 | 8,998.12 | 01-ene-12 |
| UTC00055 - CONJUNTO DIRECTIVO 1.80x1 | UTC00055 | 8,998.12 | 01-ene-12 |
| UTC00056 - CONJUNTO DIRECTIVO 1.80x1 | UTC00056 | 8,998.12 | 01-ene-12 |
| UTC00057 - CONJUNTO DIRECTIVO 1.80x1 | UTC00057 | 8,998.12 | 01-ene-12 |
| UTC00058 - CONJUNTO DIRECTIVO 1.80x1 | UTC00058 | 8,998.12 | 01-ene-12 |
| UTC00059 - CONJUNTO DIRECTIVO 1.80x1 | UTC00059 | 8,998.12 | 01-ene-12 |
| UTC00060 - CONJUNTO DIRECTIVO 1.80x1 | UTC00060 | 8,998.12 | 01-ene-12 |
| UTC00061 - CONJUNTO DIRECTIVO 1.80x1 | UTC00061 | 8,998.12 | 01-ene-12 |
| UTC00062 - CONJUNTO DIRECTIVO 1.80x1 | UTC00062 | 8,998.12 | 01-ene-12 |
| UTC00063 - CONJUNTO DIRECTIVO 1.80x1 | UTC00063 | 8,998.12 | 01-ene-12 |
| UTC00064 - CONJUNTO DIRECTIVO 1.80x1 | UTC00064 | 8,998.12 | 01-ene-12 |
| UTC00065 - CONJUNTO DIRECTIVO 1.80x1 | UTC00065 | 8,998.12 | 01-ene-12 |
| UTC00066 - CONJUNTO DIRECTIVO 1.80x2 | UTC00066 | 9,996.88 | 01-ene-12 |
| UTC00067 - CONJUNTO DIRECTIVO 1.80x2 | UTC00067 | 9,996.88 | 01-ene-12 |
| UTC00068 - CONJUNTO DIRECTIVO 1.80x2 | UTC00068 | 9,996.88 | 01-ene-12 |
| UTC00069 - CONJUNTO DIRECTIVO 1.80x2 | UTC00069 | 9,996.88 | 01-ene-12 |
| UTC00070 - MÓDULO RECEPCIÓN 150x 240 | UTC00070 | 9,999.20 | 01-ene-12 |
| UTC00071 - MÓDULO T CON 2 PUESTOS D | UTC00071 | 24,650.00 | 01-ene-12 |
| UTC00072 - MÓDULO INDIVIDUAL IZQUIER | UTC00072 | 18,679.48 | 01-ene-12 |
| UTC00073 - MÓDULO INDIVIDUAL IZQUIER | UTC00073 | 18,679.48 | 01-ene-12 |
| UTC00074 - MÓDULO INDIVIDUAL IZQUIE | UTC00074 | 18,679.48 | 01-ene-12 |
| UTC00075 - MÓDULO INDIVIDUAL IZQUIER | UTC00075 | 18,679.48 | 01-ene-12 |

1M/1

"Bajo protesta de decir la verdad declaramos que la información son razonablemente correctos y son responsabilidad del emisor"

ENERO 2021

| | | | |
|--------------------------------------|----------|-----------|-----------|
| UTC00076 - MÓDULO INDIVIDUAL IZQUIER | UTC00076 | 18,679.48 | 01-ene-12 |
| UTC00077 - MÓDULO INDIVIDUAL DERECHO | UTC00077 | 18,679.48 | 01-ene-12 |
| UTC00078 - MÓDULO INDIVIDUAL DERECHO | UTC00078 | 18,679.48 | 01-ene-12 |
| UTC00079 - MÓDULO INDIVIDUAL DERECHO | UTC00079 | 18,679.48 | 01-ene-12 |
| UTC00080 - MÓDULO INDIVIDUAL DERECHO | UTC00080 | 18,679.48 | 01-ene-12 |
| UTC00081 - MÓDULO T CON 2 PUESTOS DE | UTC00081 | 22,849.68 | 01-ene-12 |
| UTC00082 - MÓDULO T CON 2 PUESTOS DE | UTC00082 | 22,849.68 | 01-ene-12 |
| UTC00083 - MÓDULO INDIVIDUAL L IZQUI | UTC00083 | 14,906.00 | 01-ene-12 |
| UTC00084 - MÓDULO INDIVIDUAL TIPO CA | UTC00084 | 12,474.64 | 01-ene-12 |
| UTC00085 - MÓDULO INDIVIDUAL TIPO CA | UTC00085 | 12,474.64 | 01-ene-12 |
| UTC00086 - MÓDULO INDIVIDUAL TIPO CA | UTC00086 | 12,474.64 | 01-ene-12 |
| UTC00087 - MÓDULO DE 5 PUESTOS DE TR | UTC00087 | 62,449.76 | 01-ene-12 |
| UTC00088 - MÓDULO DE 5 PUESTOS DE TR | UTC00088 | 62,449.76 | 01-ene-12 |
| UTC00089 - MÓDULO DE 4 PUESTOS DE TR | UTC00089 | 49,880.00 | 01-ene-12 |
| UTC00090 - MÓDULO ADOSADO DE 2 PUEST | UTC00090 | 24,899.40 | 01-ene-12 |
| UTC00091 - MÓDULO ADOSADO DE 2 PUEST | UTC00091 | 24,899.40 | 01-ene-12 |
| UTC00092 - MÓDULO DE 7 PUESTOS DE T | UTC00092 | 87,399.04 | 01-ene-12 |
| UTC00093 - MÓDULO RECEPCION VIGILADA | UTC00093 | 33,326.80 | 01-ene-12 |
| UTC00094 - MÓDULO RECEPCION VIGILADA | UTC00094 | 29,941.20 | 01-ene-12 |
| UTC00095 - MÓDULO DOBLE | UTC00095 | 29,395.92 | 01-ene-12 |
| UTC00096 - MÓDULO DOBLE | UTC00096 | 29,393.92 | 01-ene-12 |
| UTC00097 - SILLÓN GERENCIAL NEUMÁTIC | UTC00097 | 4,289.68 | 01-ene-13 |
| UTC00098 - ARCHIVERO VERTICAL METÁLÍ | UTC00098 | 2,883.76 | 01-ene-13 |
| UTC00099 - MESA PENTAGONAL | UTC00099 | 10,437.68 | 01-ene-13 |
| UTC00100 - MESA PENTAGONAL | UTC00100 | 10,437.68 | 01-ene-13 |
| UTC00101 - MESA PENTAGONAL | UTC00101 | 10,437.68 | 01-ene-13 |
| UTC00102 - MESA PENTAGONAL | UTC00102 | 10,437.68 | 01-ene-13 |
| UTC00103 - MESA PENTAGONAL | UTC00103 | 10,437.68 | 01-ene-13 |
| UTC00104 - MESA PENTAGONAL | UTC00104 | 10,437.68 | 01-ene-13 |
| UTC00105 - ESTANTE ABIERTO 1.20x0.40 | UTC00105 | 9,814.76 | 01-ene-13 |

"Bajo protesta de decir la verdad declaramos que la información son razonablemente correctos y son responsabilidad del emisor"

UNIVERSIDAD TECNOLÓGICA DE CORREGIDORA

| | | | |
|---|----------|-----------|-----------|
| UTC00106 - ESTANTE ABIERTO 1.20x0.40 | UTC00106 | 9,814.76 | 01-ene-13 |
| UTC00107 - BATERÍA DE 2 ESTANTES CON | UTC00107 | 32,983.44 | 01-ene-12 |
| UTC00108 - BATERÍA DE 3 ESTANTES CON | UTC00108 | 41,413.16 | 01-ene-12 |
| UTC00109 - BATERÍA DE 3 ESTANTES CON | UTC00109 | 41,413.16 | 01-ene-12 |
| UTC00110 - BATERÍA DE 3 ESTANTES DOB | UTC00110 | 60,285.20 | 01-ene-12 |
| UTC00111 - BATERÍA DE 3 ESTANTES DOB | UTC00111 | 60,285.20 | 01-ene-12 |
| UTC00122 - DEMOSTRADOR X-PENDER, PES | UTC00122 | 3,813.50 | 01-ene-13 |
| UTC00774 - NICHO DE MADERA CON 3 CRI | UTC00774 | 5,138.80 | 01-may-14 |
| UTC00776 - ROTULADOR ELECTRÓNICO IN B4Z445285 | UTC00776 | 3,046.16 | 01-jul-14 |
| UTC00778 - TRITURADORA | UTC00778 | 3,495.00 | 01-jul-14 |
| UTC00790 - VITRINA DE ALUMINIO NATUR | UTC00790 | 18,618.00 | 01-jul-14 |
| UTC00798 - EXTINTOR CO2 10 LIBRAS | UTC00798 | 3,480.00 | 01-sep-14 |
| UTC00874 - ARCHIVERO VERTICAL METÁL | UTC00874 | 3,280.00 | 01-oct-14 |
| UTC00875 - ARCHIVERO VERTICAL METÁL | UTC00875 | 3,280.00 | 01-oct-14 |
| UTC00876 - ARCHIVERO VERTICAL METÁL | UTC00876 | 3,280.00 | 01-oct-14 |
| UTC00877 - ARCHIVERO VERTICAL METÁL | UTC00877 | 3,280.00 | 01-oct-14 |
| UTC00878 - ARCHIVERO VERTICAL METÁL | UTC00878 | 3,280.00 | 01-oct-14 |
| UTC00879 - ARCHIVERO VERTICAL METÁL | UTC00879 | 3,280.00 | 01-oct-14 |
| UTC00880 - ARCHIVERO VERTICAL METÁL | UTC00880 | 3,280.00 | 01-oct-14 |
| UTC00881 - ARCHIVERO VERTICAL METÁL | UTC00881 | 3,280.00 | 01-oct-14 |
| UTC00882 - ARCHIVERO VERTICAL METÁL | UTC00882 | 3,280.00 | 01-oct-14 |
| UTC00910 - GÓNDOLA DE PARED PARA BIB | UTC00910 | 2,668.00 | 01-jun-15 |
| UTC00911 - GÓNDOLA DE PARED PARA BIB | UTC00911 | 2,668.00 | 01-jun-15 |
| UTC00912 - GÓNDOLA DE PARED PARA BIB | UTC00912 | 2,668.00 | 01-jun-15 |
| UTC00913 - GÓNDOLA DE DOBLE VISTA PA | UTC00913 | 4,744.40 | 01-jun-15 |
| UTC00914 - GÓNDOLA DE DOBLE VISTA PA | UTC00914 | 4,744.40 | 01-jun-15 |
| UTC00915 - GÓNDOLA DE DOBLE VISTA PA | UTC00915 | 4,744.40 | 01-jun-15 |
| UTC00916 - GÓNDOLA DE DOBLE VISTA PA | UTC00916 | 4,744.40 | 01-jun-15 |
| UTC00917 - GÓNDOLA DE DOBLE VISTA PA | UTC00917 | 4,744.40 | 01-jun-15 |
| UTC00918 - GÓNDOLA DE DOBLE VISTA PA | UTC00918 | 4,744.40 | 01-jun-15 |
| UTC00919 - GÓNDOLA DE DOBLE VISTA PA | UTC00919 | 4,744.40 | 01-jun-15 |
| UTC00920 - GÓNDOLA DE DOBLE VISTA PA | UTC00920 | 4,744.40 | 01-jun-15 |

1M/1

"Bajo protesta de decir la verdad declaramos que la información son razonablemente correctos y son responsabilidad del emisor"

RELACION DE BIENES MUEBLES

ENERO 2021

| | | | |
|--------------------------------------|----------|-----------|-----------|
| UTC00921 - GÓNDOLA DE DOBLE VISTA PA | UTC00921 | 4,744.40 | 01-jun-15 |
| UTC00922 - GÓNDOLA DE DOBLE VISTA PA | UTC00922 | 4,744.40 | 01-jun-15 |
| UTC00923 - GÓNDOLA DE DOBLE VISTA PA | UTC00923 | 4,744.40 | 01-jun-15 |
| UTC00924 - GÓNDOLA DE DOBLE VISTA PA | UTC00924 | 4,744.40 | 01-jun-15 |
| UTC00925 - GÓNDOLA DE DOBLE VISTA PA | UTC00925 | 4,744.40 | 01-jun-15 |
| UTC00926 - GÓNDOLA DE DOBLE VISTA PA | UTC00926 | 4,744.40 | 01-jun-15 |
| UTC00927 - GÓNDOLA DE DOBLE VISTA PA | UTC00927 | 4,744.40 | 01-jun-15 |
| UTC00928 - GÓNDOLA DE DOBLE VISTA PA | UTC00928 | 4,744.40 | 01-jun-15 |
| UTC00929 - GÓNDOLA DE DOBLE VISTA PA | UTC00929 | 4,744.40 | 01-jun-15 |
| UTC00930 - MÓDULO RECEPCIÓN | UTC00930 | 19,140.00 | 01-jun-15 |
| UTC00931 - MÓDULO RECEPCIÓN | UTC00931 | 19,140.00 | 01-jun-15 |
| UTC00932 - MÓDULO RECEPCIÓN | UTC00932 | 19,140.00 | 01-jun-15 |
| UTC00933 - MÓDULO RECEPCIÓN | UTC00933 | 19,140.00 | 01-jun-15 |
| UTC00934 - MOCHILERO DE 36 ESPACIOS | UTC00934 | 8,352.00 | 01-jun-15 |
| UTC00935 - MOCHILERO DE 36 ESPACIOS | UTC00935 | 8,352.00 | 01-jun-15 |
| UTC00936 - MOCHILERO DE 36 ESPACIOS | UTC00936 | 8,352.00 | 01-jun-15 |
| UTC00937 - MUEBLE DE CONSULTA DE BIB | UTC00937 | 2,610.00 | 01-jun-15 |
| UTC00938 - MUEBLE DE CONSULTA DE BIB | UTC00938 | 2,610.00 | 01-jun-15 |
| UTC00939 - CARRO TRANSPORTADOR DE LI | UTC00939 | 2,610.00 | 01-jun-15 |
| UTC01073 - MESA BINARIA CON PORTATEC | UTC01073 | 2,505.60 | 01-sep-15 |
| UTC01074 - MESA BINARIA CON PORTATEC | UTC01074 | 2,505.60 | 01-sep-15 |
| UTC01075 - MESA BINARIA CON PORTATEC | UTC01075 | 2,505.60 | 01-sep-15 |
| UTC01076 - MESA BINARIA CON PORTATEC | UTC01076 | 2,505.60 | 01-sep-15 |
| UTC01077 - MESA BINARIA CON PORTATEC | UTC01077 | 2,505.60 | 01-sep-15 |
| UTC01078 - MESA BINARIA CON PORTATEC | UTC01078 | 2,505.60 | 01-sep-15 |
| UTC01079 - MESA BINARIA CON PORTATEC | UTC01079 | 2,505.60 | 01-sep-15 |
| UTC01080 - MESA BINARIA CON PORTATEC | UTC01080 | 2,505.60 | 01-sep-15 |
| UTC01081 - MESA BINARIA CON PORTATEC | UTC01081 | 2,505.60 | 01-sep-15 |
| UTC01082 - MESA BINARIA CON PORTATEC | UTC01082 | 2,505.60 | 01-sep-15 |
| UTC01083 - MESA BINARIA CON PORTATEC | UTC01083 | 2,505.60 | 01-sep-15 |

1M/1

"Bajo protesta de decir la verdad declaramos que la información son razonablemente correctos y son responsabilidad del emisor"

NOTAS A LOS ESTADOS FINANCIEROS

UNIVERSIDAD TECNOLÓGICA DE CORREGIDORA

| | | | |
|--------------------------------------|----------|----------|-----------|
| UTC01084 - MESA BINARIA CON PORTATEC | UTC01084 | 2,505.60 | 01-sep-15 |
| UTC01085 - MESA BINARIA CON PORTATEC | UTC01085 | 2,505.60 | 01-sep-15 |
| UTC01086 - MESA BINARIA CON PORTATEC | UTC01086 | 2,505.60 | 01-sep-15 |
| UTC01087 - MESA BINARIA CON PORTATEC | UTC01087 | 2,505.60 | 01-sep-15 |
| UTC01088 - MESA BINARIA CON PORTATEC | UTC01088 | 2,505.60 | 01-sep-15 |
| UTC01089 - MESA BINARIA CON PORTATEC | UTC01089 | 2,505.60 | 01-sep-15 |
| UTC01090 - MESA BINARIA CON PORTATEC | UTC01090 | 2,505.60 | 01-sep-15 |
| UTC01091 - MESA BINARIA CON PORTATEC | UTC01091 | 2,505.60 | 01-sep-15 |
| UTC01092 - MESA BINARIA CON PORTATEC | UTC01092 | 2,505.60 | 01-sep-15 |
| UTC01093 - MESA BINARIA CON PORTATEC | UTC01093 | 2,505.60 | 01-sep-15 |
| UTC01094 - MESA BINARIA CON PORTATEC | UTC01094 | 2,505.60 | 01-sep-15 |
| UTC01095 - MESA BINARIA CON PORTATEC | UTC01095 | 2,505.60 | 01-sep-15 |
| UTC01096 - MESA BINARIA CON PORTATEC | UTC01096 | 2,505.60 | 01-sep-15 |
| UTC01097 - MESA BINARIA CON PORTATEC | UTC01097 | 2,505.60 | 01-sep-15 |
| UTC01098 - MESA BINARIA CON PORTATEC | UTC01098 | 2,505.60 | 01-sep-15 |
| UTC01099 - MESA BINARIA CON PORTATEC | UTC01099 | 2,505.60 | 01-sep-15 |
| UTC01100 - MESA BINARIA CON PORTATEC | UTC01100 | 2,505.60 | 01-sep-15 |
| UTC01101 - MESA BINARIA CON PORTATEC | UTC01101 | 2,505.60 | 01-sep-15 |
| UTC01102 - MESA BINARIA CON PORTATEC | UTC01102 | 2,505.60 | 01-sep-15 |
| UTC01103 - MESA BINARIA CON PORTATEC | UTC01103 | 2,505.60 | 01-sep-15 |
| UTC01104 - MESA BINARIA CON PORTATEC | UTC01104 | 2,505.60 | 01-sep-15 |
| UTC01105 - MESA BINARIA CON PORTATEC | UTC01105 | 2,505.60 | 01-sep-15 |
| UTC01106 - CREDENZA | UTC01106 | 3,836.12 | 01-sep-15 |
| UTC01107 - SILLA SECRETARIAL | UTC01107 | 3,737.89 | 01-sep-15 |
| UTC01111 - MÓDULO PARA CPU CON PORTA | UTC01111 | 8,352.00 | 01-sep-15 |
| UTC01112 - MÓDULO PARA CPU CON PORTA | UTC01112 | 8,352.00 | 01-sep-15 |
| UTC01113 - MÓDULO PARA CPU CON PORTA | UTC01113 | 8,352.00 | 01-sep-15 |
| UTC01114 - MÓDULO PARA CPU CON PORTA | UTC01114 | 8,352.00 | 01-sep-15 |
| UTC01115 - MÓDULO PARA CPU CON PORTA | UTC01115 | 8,352.00 | 01-sep-15 |
| UTC01116 - MÓDULO PARA CPU CON PORTA | UTC01116 | 8,352.00 | 01-sep-15 |
| UTC01167 - PIZARRÓN BLANCO METALICO | UTC01167 | 4,134.30 | 01-ago-16 |
| UTC01168 - PIZARRÓN BLANCO METALICO | UTC01168 | 4,134.30 | 01-ago-16 |

"Bajo protesta de decir la verdad declaramos que la información son razonablemente correctos y son responsabilidad del emisor"

ENERO 2021

| | | | |
|--------------------------------------|----------|--------------|-----------|
| UTC01169 - PIZARRÓN BLANCO METALICO | UTC01169 | 4,134.30 | 01-ago-16 |
| UTC01170 - PIZARRÓN BLANCO METALICO | UTC01170 | 4,134.30 | 01-ago-16 |
| UTC01171 - PIZARRÓN BLANCO METALICO | UTC01171 | 4,134.30 | 01-ago-16 |
| UTC01172 - PIZARRÓN BLANCO METALICO | UTC01172 | 4,134.30 | 01-ago-16 |
| UTC01173 - PIZARRÓN BLANCO METALICO | UTC01173 | 4,134.30 | 01-ago-16 |
| UTC01174 - PIZARRÓN BLANCO METALICO | UTC01174 | 4,134.30 | 01-sep-16 |
| UTC01175 - PIZARRÓN BLANCO METALICO | UTC01175 | 4,134.30 | 01-sep-16 |
| UTC01176 - PIZARRÓN BLANCO METALICO | UTC01176 | 4,134.30 | 01-sep-16 |
| UTC01177 - PIZARRÓN BLANCO METALICO | UTC01177 | 4,134.30 | 01-sep-16 |
| UTC01178 - PIZARRÓN BLANCO METALICO | UTC01178 | 4,134.30 | 01-sep-16 |
| UTC01179 - PIZARRÓN BLANCO METALICO | UTC01179 | 4,134.30 | 01-sep-16 |
| UTC01180 - PIZARRÓN BLANCO METALICO | UTC01180 | 4,134.30 | 01-sep-16 |
| UTC01181 - PIZARRÓN BLANCO METALICO | UTC01181 | 4,134.30 | 01-sep-16 |
| UTC01198 - ESTANTE METÁLICO | UTC01198 | 4,298.50 | 01-ene-17 |
| UTC01199 - ESTANTE METÁLICO | UTC01199 | 4,298.50 | 01-ene-17 |
| UTC01308 - ARCHIVERO 4 GAVETAS | UTC01308 | 7,567.03 | 01-nov-18 |
| UTC01312 - ESTANTE METÁLICO CON 5 CH | UTC01312 | 5,800.00 | 01-nov-18 |
| UTC01313 - ESTANTE METÁLICO CON 5 CH | UTC01313 | 5,800.00 | 01-nov-18 |
| UTC01314 - ESTANTE METÁLICO CON 5 CH | UTC01314 | 5,800.00 | 01-nov-18 |
| UTC01315 - ARCHIVERO METÁLICO DE 4 G | UTC01315 | 6,832.40 | 01-nov-18 |
| UTC01316 - ARCHIVERO METÁLICO DE 4 G | UTC01316 | 6,832.00 | 01-nov-18 |
| UTC01317 - ARCHIVERO METÁLICO DE 4 G | UTC01317 | 6,832.00 | 01-nov-18 |
| Total Categoría 1M/1: | | 1,954,910.62 | |
| ----- | | | |
| UTC00112 - SILLÓN DE PIEL INDIVIDUAL | UTC00112 | 3,349.50 | 01-ene-13 |
| UTC00113 - SILLÓN DE PIEL INDIVIDUAL | UTC00113 | 3,349.50 | 01-ene-13 |
| UTC00114 - SILLÓN DE PIEL INDIVIDUAL | UTC00114 | 3,349.50 | 01-ene-13 |
| UTC00115 - SILLÓN DE PIEL INDIVIDUAL | UTC00115 | 3,349.50 | 01-ene-13 |

"Bajo protesta de decir la verdad declaramos que la información son razonablemente correctos y son responsabilidad del emisor"

UNIVERSIDAD TECNOLÓGICA DE CORREGIDORA

| | | | |
|--------------------------------------|----------|------------|-----------|
| UTC00652 - TARJA DE LAVADO | UTC00652 | 5,595.84 | 01-ene-13 |
| UTC00653 - TARJA DE LAVADO | UTC00653 | 5,595.84 | 01-ene-13 |
| UTC00654 - TARJA DE LAVADO | UTC00654 | 5,595.84 | 01-ene-13 |
| UTC00655 - TARJA DE LAVADO | UTC00655 | 5,595.84 | 01-ene-13 |
| UTC00656 - TARJA DE LAVADO | UTC00656 | 5,595.84 | 01-ene-13 |
| UTC00657 - TARJA DE LAVADO | UTC00657 | 5,595.84 | 01-ene-13 |
| UTC00760 - PODIUM COMBINACIÓN DE MTL | UTC00760 | 14,952.40 | 01-mar-14 |
| UTC00770 - RACKS PARA AUDIO 10 ESPAC | UTC00770 | 2,610.00 | 01-mar-14 |
| UTC00782 - TEMPLETE 5X8 M FABRICADO | UTC00782 | 62,918.00 | 01-ago-14 |
| UTC00783 - CARPA PARA 300 PERSONAS, | UTC00783 | 142,680.00 | 01-ago-14 |
| UTC00789 - PODIUM ELABORADO EN MADER | UTC00789 | 15,602.00 | 01-ago-14 |
| UTC01066 - TARJA DOBLE ACERO INOXIDA | UTC01066 | 10,324.00 | 01-may-15 |
| UTC01067 - ESTUFA DE 4 QUEMADORES | UTC01067 | 8,584.00 | 01-may-15 |
| UTC01068 - PLANCHA FUNCIONAL ACERO I | UTC01068 | 9,860.00 | 01-may-15 |
| UTC01069 - CAMPANA ACERO INOXIDABLE | UTC01069 | 8,784.00 | 01-may-15 |
| UTC01070 - VENTANA ACERO INOXIDABLE | UTC01070 | 16,112.40 | 01-may-15 |
| UTC01071 - MESA DE TRABAJO C/RES Y 2 | UTC01071 | 12,748.40 | 01-may-15 |
| UTC01072 - LAVAMANOS TINA CORRIDA 15 | UTC01072 | 33,587.21 | 01-may-15 |
| UTC01190 - ARBOL DE NAVIDAD | UTC01190 | 2,900.00 | 01-nov-16 |
| UTC01201 - BUTACA INYECTADA DE POLIP | UTC01201 | 7,482.00 | 01-mar-17 |
| UTC01202 - BUTACA INYECTADA DE POLIP | UTC01202 | 7,482.00 | 01-mar-17 |
| UTC01203 - BUTACA INYECTADA DE POLIP | UTC01203 | 7,482.00 | 01-mar-17 |
| UTC01204 - BUTACA INYECTADA DE POLIP | UTC01204 | 7,482.00 | 01-mar-17 |
| UTC01205 - BUTACA INYECTADA DE POLIP | UTC01205 | 7,482.00 | 01-mar-17 |
| UTC01206 - BUTACA INYECTADA DE POLIP | UTC01206 | 7,482.00 | 01-mar-17 |
| UTC01207 - BUTACA INYECTADA DE POLIP | UTC01207 | 7,482.00 | 01-mar-17 |
| UTC01208 - BUTACA INYECTADA DE POLIP | UTC01208 | 7,482.00 | 01-mar-17 |
| UTC01209 - BUTACA INYECTADA DE POLIP | UTC01209 | 7,482.00 | 01-mar-17 |
| UTC01210 - BUTACA INYECTADA DE POLIP | UTC01210 | 7,482.00 | 01-mar-17 |
| UTC01211 - BUTACA INYECTADA DE POLIP | UTC01211 | 7,482.00 | 01-mar-17 |
| UTC01212 - BUTACA INYECTADA DE POLIP | UTC01212 | 7,482.00 | 01-mar-17 |
| UTC01213 - BUTACA INYECTADA DE POLIP | UTC01213 | 7,482.00 | 01-mar-17 |

"Bajo protesta de decir la verdad declaramos que la información son razonablemente correctos y son responsabilidad del emisor"

ENERO 2021

| | | | |
|--------------------------------------|----------|----------|-----------|
| UTC01214 - BUTACA INYECTADA DE POLIP | UTC01214 | 7,482.00 | 01-mar-17 |
| UTC01215 - BUTACA INYECTADA DE POLIP | UTC01215 | 7,482.00 | 01-mar-17 |
| UTC01216 - BUTACA INYECTADA DE POLIP | UTC01216 | 7,482.00 | 01-mar-17 |
| UTC01217 - BUTACA INYECTADA DE POLIP | UTC01217 | 7,482.00 | 01-mar-17 |
| UTC01218 - BUTACA INYECTADA DE POLIP | UTC01218 | 7,482.00 | 01-mar-17 |
| UTC01219 - BUTACA INYECTADA DE POLIP | UTC01219 | 7,482.00 | 01-mar-17 |
| UTC01220 - BUTACA INYECTADA DE POLIP | UTC01220 | 7,482.00 | 01-mar-17 |
| UTC01221 - BUTACA INYECTADA DE POLIP | UTC01221 | 7,482.00 | 01-mar-17 |
| UTC01222 - BUTACA INYECTADA DE POLIP | UTC01222 | 7,482.00 | 01-mar-17 |
| UTC01223 - BUTACA INYECTADA DE POLIP | UTC01223 | 7,482.00 | 01-mar-17 |
| UTC01224 - BUTACA INYECTADA DE POLIP | UTC01224 | 7,482.00 | 01-mar-17 |
| UTC01225 - BUTACA INYECTADA DE POLIP | UTC01225 | 7,482.00 | 01-mar-17 |
| UTC01226 - BUTACA INYECTADA DE POLIP | UTC01226 | 7,482.00 | 01-mar-17 |
| UTC01227 - BUTACA INYECTADA DE POLIP | UTC01227 | 7,482.00 | 01-mar-17 |
| UTC01228 - BUTACA INYECTADA DE POLIP | UTC01228 | 7,482.00 | 01-mar-17 |
| UTC01229 - BUTACA INYECTADA DE POLIP | UTC01229 | 7,482.00 | 01-mar-17 |
| UTC01230 - BUTACA INYECTADA DE POLIP | UTC01230 | 7,482.00 | 01-mar-17 |
| UTC01231 - BUTACA INYECTADA DE POLIP | UTC01231 | 7,482.00 | 01-mar-17 |
| UTC01232 - BUTACA INYECTADA DE POLIP | UTC01232 | 7,482.00 | 01-mar-17 |
| UTC01233 - BUTACA INYECTADA DE POLIP | UTC01233 | 7,482.00 | 01-mar-17 |

1M/2

Total Categoría 1M/2:

635,541.45

| | | | |
|---------------------------------------|----------|-----------|-----------|
| 1M/5 UTC00118 - MACBOOK PRO 13 | UTC00118 | 16,199.09 | 01-ene-11 |
| UTC00119 - MACBOOK PRO 13 | UTC00119 | 16,199.09 | 01-ene-11 |
| UTC00120 - MACBOOK PRO 13 | UTC00120 | 16,199.09 | 01-ene-11 |
| UTC00121 - MACBOOK PRO 13 | UTC00121 | 16,199.09 | 01-ene-11 |

"Bajo protesta de decir la verdad declaramos que la información son razonablemente correctos y son responsabilidad del emisor"

NOTAS A LOS ESTADOS FINANCIEROS

Página 10 de 46

UNIVERSIDAD TECNOLÓGICA DE CORREGIDORA

| | | | | |
|---|----------------|----------|-----------|-----------|
| UTC00123 - MACBOOK PRO 13 | C17G88VMDRJ7 | UTC00123 | 16,199.09 | 01-ene-11 |
| UTC00124 - MACBOOK PRO 13 | C17G8GBQDRJ7 | UTC00124 | 16,199.09 | 01-ene-11 |
| UTC00125 - MACBOOK PRO 13 | C17G88VUDRJ7 | UTC00125 | 16,199.09 | 01-ene-11 |
| UTC00126 - MACBOOK PRO 13 | C17G8G7VDRJ7 | UTC00126 | 16,199.09 | 01-ene-11 |
| UTC00127 - MACBOOK PRO 13 | C17G8G71DRJ7 | UTC00127 | 16,199.09 | 01-ene-11 |
| UTC00128 - MACBOOK AIR 11 | C02GD2KHDJYC | UTC00128 | 13,499.10 | 01-ene-11 |
| UTC00129 - MACBOOK AIR 11 | C02GD2B4DJYC | UTC00129 | 13,499.10 | 01-ene-11 |
| UTC00130 - MACBOOK AIR 11 | C02GD2MKDJYC | UTC00130 | 13,499.10 | 01-ene-11 |
| UTC00131 - MACBOOK AIR 11 | C02GD2LEDJYC | UTC00131 | 13,499.10 | 01-ene-11 |
| UTC00132 - MACBOOK AIR 11 | C02GD2EZDJYC | UTC00132 | 13,499.10 | 01-ene-11 |
| UTC00133 - IMPRESORA HP LASERJET | CNGS847157 | UTC00133 | 7,805.52 | 01-ene-11 |
| UTC00135 - MACBOOK AIR 11 | C02GQ8QQDJYC | UTC00135 | 14,249.05 | 01-ene-11 |
| UTC00138 - DELL INSPIRON 15RHD C15 3 431CGS1 | | UTC00138 | 16,008.00 | 01-ene-12 |
| UTC00139 - DELL INSPIRON 15RHD C15 3 5Y0CGS1 | | UTC00139 | 16,008.00 | 01-ene-12 |
| UTC00140 - IMPRESORA LASER A COLOR CNDFB01655 | | UTC00140 | 9,860.00 | 01-ene-13 |
| UTC00141 - SWITCH | MX2315007E | UTC00141 | 51,477.46 | 01-ene-13 |
| UTC00142 - NO BREAK | AS1307214296 | UTC00142 | 51,477.46 | 01-ene-13 |
| UTC00143 - SWITCH | 13131045915V | UTC00143 | 91,632.11 | 01-ene-13 |
| UTC00144 - SWITCH | 13091925916A | UTC00144 | 91,632.11 | 01-ene-13 |
| UTC00145 - FIREWALL (ANT-VIRUS, ANTI 0017C5E20D24 | | UTC00145 | 59,487.12 | 01-ene-13 |
| UTC00146 - SWITCH | 13020271906A | UTC00146 | 91,632.11 | 01-ene-13 |
| UTC00147 - SWITCH | S90F13192E9BB2 | UTC00147 | 47,258.11 | 01-ene-13 |
| UTC00148 - SWITCH | E1KF13172E97C5 | UTC00148 | 47,258.11 | 01-ene-13 |
| UTC00149 - SERVIDOR | US130300202 | UTC00149 | 47,257.51 | 01-ene-13 |
| UTC00150 - NO BREAK | AS1307214249 | UTC00150 | 47,258.11 | 01-ene-13 |
| UTC00151 - CPU 6300 SFF | MXL3450W1F | UTC00151 | 10,706.70 | 01-ene-13 |
| UTC00152 - CPU 6300 SFF | MXL3450W1G | UTC00152 | 10,706.70 | 01-ene-13 |
| UTC00153 - MONITOR 21.5-IN LED | 6CM3261Z82 | UTC00153 | 2,465.00 | 01-ene-13 |
| UTC00154 - MONITOR 21.5-IN LED | 6CM3261Z8F | UTC00154 | 2,465.00 | 01-ene-13 |
| UTC00155 - MONITOR 21.5-IN LED | 6CM3261Z8G | UTC00155 | 2,465.00 | 01-ene-13 |
| UTC00156 - MONITOR 21.5-IN LED | 6CM3261ZPJ | UTC00156 | 2,465.00 | 01-ene-13 |
| UTC00157 - MONITOR 21.5-IN LED | 6CM3261ZPL | UTC00157 | 2,465.00 | 01-ene-13 |

Bajo protesta de decir la verdad declaramos que la información son razonablemente correctos y son responsabilidad del emisor"

| | | | | |
|---|------------|----------|-----------|-----------|
| UTC00158 - CPU 6300 SFF | MXL3450W1B | UTC00158 | 10,706.70 | 01-ene-13 |
| UTC00159 - CPU 6300 SFF | MXL3450W1C | UTC00159 | 10,706.70 | 01-ene-13 |
| UTC00160 - CPU 6300 SFF | MXL3450W1D | UTC00160 | 10,706.70 | 01-ene-13 |
| UTC00161 - LAPTOP PAVILION 14-N009LA 5CD34027YD | | UTC00161 | 9,499.00 | 01-ene-13 |
| UTC00162 - LAPTOP PAVILION 14-N009LA 5CD34027YY | | UTC00162 | 9,499.00 | 01-ene-13 |
| UTC00163 - LAPTOP PAVILION 14-N009LA 5CD34027Y1 | | UTC00163 | 9,499.00 | 01-ene-13 |
| UTC00164 - LAPTOP PAVILION 14-N009LA 5CD3407ZQ | | UTC00164 | 9,499.00 | 01-ene-13 |
| UTC00165 - PC PARA EDICIÓN DE VIDEO D25KTOB8DNCW | | UTC00165 | 63,031.05 | 01-ene-13 |
| UTC00166 - PC PARA EDICIÓN DE VIDEO C02KV1QXDNCW | | UTC00166 | 63,031.05 | 01-ene-13 |
| UTC00167 - CPU | MXL3230ZWX | UTC00167 | 9,804.90 | 01-ene-13 |
| UTC00168 - CPU | MXL3230ZWM | UTC00168 | 9,804.90 | 01-ene-13 |
| UTC00169 - CPU | MXL3230ZV7 | UTC00169 | 9,804.90 | 01-ene-13 |
| UTC00170 - CPU | MXL3230ZS6 | UTC00170 | 9,804.90 | 01-ene-13 |
| UTC00171 - NO BREAK LCD 1500 VA 900W CPACS2007259 | | UTC00171 | 3,713.85 | 01-ene-13 |
| UTC00172 - NO BREAK LCD 1500 VA 900W CPACS2005362 | | UTC00172 | 3,713.85 | 01-ene-13 |
| UTC00173 - COMPUTADORA SERVIDOR PARA C07JP03QF4MC | | UTC00173 | 91,045.50 | 01-ene-13 |
| UTC00174 - JUEGO DE CIRCUITO CERRADO | | UTC00174 | 4,408.46 | 01-ene-13 |
| UTC00175 - PANTALLA LED DE 27" W83221G66JL | | UTC00175 | 21,610.80 | 01-ene-13 |
| UTC00176 - PANTALLA LED DE 27" W83300866JL | | UTC00176 | 21,610.80 | 01-ene-13 |
| UTC00177 - RACK DE ALMACENAMIENTO DI RYA3451972 | | UTC00177 | 24,512.25 | 01-ene-13 |
| UTC00178 - RACK DE ALMACENAMIENTO DI RYA3451952 | | UTC00178 | 24,512.25 | 01-ene-13 |
| UTC00179 - TABLETA TÁCTIL CON SYSTEM DQTLDJSHF193 | | UTC00179 | 10,505.25 | 01-ene-13 |
| UTC00181 - TABLETA TÁCTIL CON SYSTEM DQTLD00LF193 | | UTC00181 | 10,505.25 | 01-ene-13 |
| UTC00182 - TABLETA TÁCTIL CON SYSTEM DQTLDDZQF193 | | UTC00182 | 10,505.25 | 01-ene-13 |
| UTC00183 - TABLETA TÁCTIL CON SYSTEM DQTLD2ZVF193 | | UTC00183 | 10,505.25 | 01-ene-13 |
| UTC00184 - TABLETA TÁCTIL CON SYSTEM DLXDTVYF193 | | UTC00184 | 10,505.25 | 01-ene-13 |
| UTC00185 - TABLETA TÁCTIL CON SYSTEM DLXLDSTEF193 | | UTC00185 | 10,505.25 | 01-ene-13 |
| UTC00186 - TABLETA TÁCTIL CON SYSTEM DQTLD102F193 | | UTC00186 | 10,505.25 | 01-ene-13 |
| UTC00187 - TABLETA TÁCTIL CON SYSTEM DQTLD0XNF193 | | UTC00187 | 10,505.25 | 01-ene-13 |
| UTC00188 - TABLETA TÁCTIL CON SYSTEM DQTLD2ZUF193 | | UTC00188 | 10,505.25 | 01-ene-13 |

1M/5

"Bajo protesta de decir la verdad declaramos que la información son razonablemente correctos y son responsabilidad del emisor"

NOTAS A LOS ESTADOS FINANCIEROS

UNIVERSIDAD TECNOLÓGICA DE CORREGIDORA

| | | | |
|--|----------|-----------|-----------|
| UTC00189 - LAPTOP PANTALLA DE 7.7" C02LD309DV33 | UTC00189 | 17,872.93 | 01-ene-13 |
| UTC00190 - MONITOR TOUCH DE 58.42CM CN0PV35T744453BB201L | UTC00190 | 11,205.60 | 01-ene-13 |
| UTC00191 - MONITOR TOUCH DE 58.42CM CN0PV35T744453BB306L | UTC00191 | 11,205.60 | 01-ene-13 |
| UTC00192 - MONITOR TOUCH DE 58.42CM CN0PV35T744453BB330L | UTC00192 | 11,205.60 | 01-ene-13 |
| UTC00193 - MONITOR TOUCH DE 58.42CM CN0PV35T744453BB331L | UTC00193 | 11,205.60 | 01-ene-13 |
| UTC00194 - MONITOR TOUCH DE 58.42CM CN0PV35T744453BB437L | UTC00194 | 11,205.60 | 01-ene-13 |
| UTC00195 - MONITOR TOUCH DE 58.42CM CN0PV35T744453BB322L | UTC00195 | 11,205.60 | 01-ene-13 |
| UTC00196 - MONITOR TOUCH DE 58.42CM CN0PV35T744453BB279L | UTC00196 | 11,205.60 | 01-ene-13 |
| UTC00197 - MONITOR TOUCH DE 58.42CM CN0PV35T744453BB337L | UTC00197 | 11,205.60 | 01-ene-13 |
| UTC00198 - CPU WORKSTATION MÓVIL LCD C9N0CV132266364 | UTC00198 | 22,011.00 | 01-ene-13 |
| UTC00199 - CPU WORKSTATION MÓVIL LCD C9N0CV142687362 | UTC00199 | 22,011.00 | 01-ene-13 |
| UTC00200 - UNIFE, CABLEADO (ACORDE A 24A43C08D43 | UTC00200 | 35,017.50 | 01-ene-13 |
| UTC00201 - UNIFE, CABLEADO (ACORDE A 24A43C08F22C | UTC00201 | 35,017.50 | 01-ene-13 |
| UTC00203 - MONITORES DE REFERENCIA, UFTN01889 | UTC00203 | 5,322.66 | 01-ene-13 |
| UTC00204 - MONITORES DE REFERENCIA, UTFN01699 | UTC00204 | 5,322.66 | 01-ene-13 |
| UTC00205 - MONITORES DE REFERENCIA, UFTN01686 | UTC00205 | 5,322.66 | 01-ene-13 |
| UTC00206 - MONITORES DE REFERENCIA, UFTN01692 | UTC00206 | 5,322.66 | 01-ene-13 |
| UTC00207 - MONITORES DE REFERENCIA, UTFN01706 | UTC00207 | 5,322.66 | 01-ene-13 |
| UTC00208 - MONITORES DE REFERENCIA, UTFN01704 | UTC00208 | 5,322.66 | 01-ene-13 |
| UTC00231 - RACK 42 U. | UTC00231 | 11,000.00 | 01-ene-13 |
| UTC00232 - CPU Y MONITOR, TERMINALES MXL31129MT | UTC00232 | 5,800.00 | 01-ene-13 |
| UTC00233 - CPU Y MONITOR, TERMINALES MXL31129NV | UTC00233 | 5,800.00 | 01-ene-13 |
| UTC00234 - CPU Y MONITOR, TERMINALES MXL31129P5 | UTC00234 | 5,800.00 | 01-ene-13 |
| UTC00235 - CPU Y MONITOR, TERMINALES MXL31129MJ | UTC00235 | 5,800.00 | 01-ene-13 |
| UTC00236 - CPU Y MONITOR, TERMINALES MXL31129NM | UTC00236 | 5,800.00 | 01-ene-13 |
| UTC00237 - CPU Y MONITOR, TERMINALES MXL31129MQ | UTC00237 | 5,800.00 | 01-ene-13 |
| UTC00238 - CPU Y MONITOR, TERMINALES MXL31129NH | UTC00238 | 5,800.00 | 01-ene-13 |
| UTC00239 - CPU Y MONITOR, TERMINALES MXL31129M8 | UTC00239 | 5,800.00 | 01-ene-13 |
| UTC00240 - CPU Y MONITOR, TERMINALES MXL31129M5 | UTC00240 | 5,800.00 | 01-ene-13 |
| UTC00241 - CPU Y MONITOR, TERMINALES MXL31129NN | UTC00241 | 5,800.00 | 01-ene-13 |
| UTC00242 - CPU Y MONITOR, TERMINALES MXL31129MR | UTC00242 | 5,800.00 | 01-ene-13 |
| UTC00243 - CPU Y MONITOR, TERMINALES MXL31129NP | UTC00243 | 5,800.00 | 01-ene-13 |

"Bajo protesta de decir la verdad declaramos que la información son razonablemente correctos y son responsabilidad del emisor"

RELACION DE BIENES MUEBLES

| | | | |
|--|----------|-----------|-----------|
| UTC00244 - CPU Y MONITOR, TERMINALES MXL31129NX | UTC00244 | 5,800.00 | 01-ene-13 |
| UTC00245 - CPU Y MONITOR, TERMINALES MXL31129P4 | UTC00245 | 5,800.00 | 01-ene-13 |
| UTC00246 - CPU Y MONITOR, TERMINALES MXL31129N0 | UTC00246 | 5,800.00 | 01-ene-13 |
| UTC00247 - CPU Y MONITOR, TERMINALES MXL31129M4 | UTC00247 | 5,800.00 | 01-ene-13 |
| UTC00248 - CPU Y MONITOR, TERMINALES MXL31129N0 | UTC00248 | 5,800.00 | 01-ene-13 |
| UTC00249 - CPU Y MONITOR, TERMINALES MXL31129NT | UTC00249 | 5,800.00 | 01-ene-13 |
| UTC00250 - CPU Y MONITOR, TERMINALES MXL31129NG | UTC00250 | 5,800.00 | 01-ene-13 |
| UTC00251 - CPU Y MONITOR, TERMINALES MXL31129MF | UTC00251 | 5,800.00 | 01-ene-13 |
| UTC00252 - CPU Y MONITOR, TERMINALES MXL31129MW | UTC00252 | 5,800.00 | 01-ene-13 |
| UTC00253 - CPU Y MONITOR, TERMINALES MXL31129P1 | UTC00253 | 5,800.00 | 01-ene-13 |
| UTC00254 - CPU Y MONITOR, TERMINALES MXL31129M7 | UTC00254 | 5,800.00 | 01-ene-13 |
| UTC00255 - CPU Y MONITOR, TERMINALES MXL31129MN | UTC00255 | 5,800.00 | 01-ene-13 |
| UTC00256 - CPU Y MONITOR, TERMINALES MXL31129MK | UTC00256 | 5,800.00 | 01-ene-13 |
| UTC00257 - CPU Y MONITOR, TERMINALES MXL31129ML | UTC00257 | 5,800.00 | 01-ene-13 |
| UTC00258 - CPU Y MONITOR, TERMINALES MXL31129MY | UTC00258 | 5,800.00 | 01-ene-13 |
| UTC00259 - CPU Y MONITOR, TERMINALES MXL31129NS | UTC00259 | 5,800.00 | 01-ene-13 |
| UTC00260 - CPU Y MONITOR, TERMINALES MXL31129M3 | UTC00260 | 5,800.00 | 01-ene-13 |
| UTC00261 - CPU Y MONITOR, TERMINALES MXL31129NW | UTC00261 | 5,800.00 | 01-ene-13 |
| UTC00262 - CPU Y MONITOR, TERMINALES MXL31129NJ | UTC00262 | 5,800.00 | 01-ene-13 |
| UTC00263 - CPU Y MONITOR, TERMINALES MXL31129MP | UTC00263 | 5,800.00 | 01-ene-13 |
| UTC00264 - CPU Y MONITOR DE LA2206X MXL24507G2 | UTC00264 | 22,504.00 | 01-ene-13 |
| UTC00265 - CPU Y MONITOR DE LA2206X MXL24507FL | UTC00265 | 22,504.00 | 01-ene-13 |
| UTC00266 - SWITCH CON 24 PUERTOS FCQ1709X4EP | UTC00266 | 5,220.00 | 01-ene-13 |
| UTC00267 - SWITCH CON 24 PUERTOS FCQ1708Y8WW | UTC00267 | 5,220.00 | 01-ene-13 |
| UTC00268 - SWITCH CON 24 PUERTOS FCQ1709Y03B | UTC00268 | 5,220.00 | 01-ene-13 |
| UTC00269 - RACK DE TELECOMUNICACIONE | UTC00269 | 3,712.00 | 01-ene-13 |
| UTC00270 - ROUTER PROTECCIÓN FIREWAL FTX171281QV | UTC00270 | 10,788.00 | 01-ene-13 |
| UTC00271 - ROUTER PROTECCIÓN FIREWAL FTX171484CE | UTC00271 | 10,788.00 | 01-ene-13 |
| UTC00272 - ROUTER PROTECCIÓN FIREWAL FTX171281QW | UTC00272 | 10,788.00 | 01-ene-13 |
| UTC00273 - CPU(PC ESCRITORIO) C02K9P7LDNCR | UTC00273 | 22,562.00 | 01-ene-13 |

1M/5

"Bajo protesta de decir la verdad declaramos que la información son razonablemente correctos y son responsabilidad del emisor"

UNIVERSIDAD TECNOLÓGICA DE CORREGIDORA

| | | | | |
|---|---------------|----------|-----------|-----------|
| UTC00274 - CPU(PC ESCRITORIO) | C02K9PBMNDNCR | UTC00274 | 22,562.00 | 01-ene-13 |
| UTC00275 - CPU(PC ESCRITORIO) | C02K9VXYDNCR | UTC00275 | 22,562.00 | 01-ene-13 |
| UTC00276 - CPU(PC ESCRITORIO) | C02K9RSYDNCR | UTC00276 | 22,562.00 | 01-ene-13 |
| UTC00277 - CPU(PC ESCRITORIO) | C02K9S4CDNCR | UTC00277 | 22,562.00 | 01-ene-13 |
| UTC00278 - CPU(PC ESCRITORIO) | C02K9PF0DNCR | UTC00278 | 22,562.00 | 01-ene-13 |
| UTC00279 - CPU(PC ESCRITORIO) | C02K9TBSDNCR | UTC00279 | 22,562.00 | 01-ene-13 |
| UTC00280 - CPU(PC ESCRITORIO) | C02K9SLADNCR | UTC00280 | 22,562.00 | 01-ene-13 |
| UTC00281 - CPU(PC ESCRITORIO) | C02K9SH5DNCR | UTC00281 | 22,562.00 | 01-ene-13 |
| UTC00282 - CPU(PC ESCRITORIO) | C02K9RUF0DNCR | UTC00282 | 22,562.00 | 01-ene-13 |
| UTC00283 - CPU(PC ESCRITORIO) | C02K9T3KDNCR | UTC00283 | 22,562.00 | 01-ene-13 |
| UTC00284 - CPU(PC ESCRITORIO) | C02K9J48DNCR | UTC00284 | 22,562.00 | 01-ene-13 |
| UTC00285 - CPU(PC ESCRITORIO) | C02K9W2GDNCR | UTC00285 | 22,562.00 | 01-ene-13 |
| UTC00286 - CPU(PC ESCRITORIO) | C02K9PLYDNCR | UTC00286 | 22,562.00 | 01-ene-13 |
| UTC00287 - CPU(PC ESCRITORIO) | C02K9NZ8DNCR | UTC00287 | 22,562.00 | 01-ene-13 |
| UTC00288 - CPU(PC ESCRITORIO) | C02K9VZSDNCR | UTC00288 | 22,562.00 | 01-ene-13 |
| UTC00289 - CPU(PC ESCRITORIO) | C02K9N7EDNCR | UTC00289 | 22,562.00 | 01-ene-13 |
| UTC00290 - CPU(PC ESCRITORIO) | C02K9NQ7DNCR | UTC00290 | 22,562.00 | 01-ene-13 |
| UTC00291 - CPU(PC ESCRITORIO) | C02K9JVUDNCR | UTC00291 | 22,562.00 | 01-ene-13 |
| UTC00292 - CPU(PC ESCRITORIO) | C02K9VXBDNCR | UTC00292 | 22,562.00 | 01-ene-13 |
| UTC00293 - CPU(PC ESCRITORIO) | C02K9N2SDNCR | UTC00293 | 22,562.00 | 01-ene-13 |
| UTC00294 - CPU(PC ESCRITORIO) | C02K9SHFDNCR | UTC00294 | 22,562.00 | 01-ene-13 |
| UTC00295 - CPU(PC ESCRITORIO) | C02K9P13DNCR | UTC00295 | 22,562.00 | 01-ene-13 |
| UTC00296 - CPU(PC ESCRITORIO) | C02K9VR2DNCR | UTC00296 | 22,562.00 | 01-ene-13 |
| UTC00297 - CPU(PC ESCRITORIO) | C02K9RVSDNCR | UTC00297 | 22,562.00 | 01-ene-13 |
| UTC00298 - CPU(PC ESCRITORIO) | C02K9T43DNCR | UTC00298 | 22,562.00 | 01-ene-13 |
| UTC00299 - CPU(PC ESCRITORIO) | C02K9PB4DNCR | UTC00299 | 22,562.00 | 01-ene-13 |
| UTC00300 - CPU(PC ESCRITORIO) | C02K9NESDNCR | UTC00300 | 22,562.00 | 01-ene-13 |
| UTC00301 - CPU(PC ESCRITORIO) | C02K9PD0DNCR | UTC00301 | 22,562.00 | 01-ene-13 |
| UTC00302 - CPU(PC ESCRITORIO) | C02K9VXEDNCR | UTC00302 | 22,562.00 | 01-ene-13 |
| UTC00303 - CPU Y MONITOR SMALL FORM MXL2250X1B | | UTC00303 | 16,725.00 | 01-ene-13 |
| UTC00304 - CPU Y MONITOR SMALL FORM MXL2250X1P | | UTC00304 | 16,725.00 | 01-ene-13 |
| 1M/5 UTC00305 - CPU Y MONITOR SMALL FORM MXL2250X1Z | | UTC00305 | 16,725.00 | 01-ene-13 |

"Bajo protesta de decir la verdad declaramos que la información son razonablemente correctos y son responsabilidad del emisor"

ENERO 2021

| | | | |
|---|----------|-----------|-----------|
| UTC00306 - CPU Y MONITOR SMALL FORM MXL2250X22 | UTC00306 | 16,725.00 | 01-ene-13 |
| UTC00307 - CPU Y MONITOR SMALL FORM MXL2250X1W | UTC00307 | 16,725.00 | 01-ene-13 |
| UTC00308 - CPU Y MONITOR SMALL FORM MXL2250X1K | UTC00308 | 16,725.00 | 01-ene-13 |
| UTC00309 - CPU Y MONITOR SMALL FORM MXL2250X1R | UTC00309 | 16,725.00 | 01-ene-13 |
| UTC00310 - CPU Y MONITOR SMALL FORM MXL2250X1C | UTC00310 | 16,725.00 | 01-ene-13 |
| UTC00311 - CPU Y MONITOR SMALL FORM MXL2250X1V | UTC00311 | 16,725.00 | 01-ene-13 |
| UTC00312 - CPU Y MONITOR SMALL FORM MXL2250X1S | UTC00312 | 16,725.00 | 01-ene-13 |
| UTC00313 - CPU Y MONITOR SMALL FORM MXL2250X1H | UTC00313 | 16,725.00 | 01-ene-13 |
| UTC00314 - CPU Y MONITOR SMALL FORM MXL2250X1X | UTC00314 | 16,725.00 | 01-ene-13 |
| UTC00315 - CPU Y MONITOR SMALL FORM MXL2250X1T | UTC00315 | 16,725.00 | 01-ene-13 |
| UTC00316 - CPU Y MONITOR SMALL FORM MXL2250X1F | UTC00316 | 16,725.00 | 01-ene-13 |
| UTC00317 - CPU Y MONITOR SMALL FORM MXL2250X25 | UTC00317 | 16,725.00 | 01-ene-13 |
| UTC00318 - CPU Y MONITOR SMALL FORM MXL2250X21 | UTC00318 | 16,725.00 | 01-ene-13 |
| UTC00319 - CPU Y MONITOR SMALL FORM MXL2250X1J | UTC00319 | 16,725.00 | 01-ene-13 |
| UTC00320 - CPU Y MONITOR SMALL FORM MXL2250X1Q | UTC00320 | 16,725.00 | 01-ene-13 |
| UTC00321 - CPU Y MONITOR SMALL FORM MXL2250X1Y | UTC00321 | 16,725.00 | 01-ene-13 |
| UTC00322 - CPU Y MONITOR SMALL FORM MXL2250X1D | UTC00322 | 16,725.00 | 01-ene-13 |
| UTC00323 - CPU Y MONITOR SMALL FORM MXL2250X23 | UTC00323 | 16,725.00 | 01-ene-13 |
| UTC00324 - CPU Y MONITOR SMALL FORM MXL2250X1N | UTC00324 | 16,725.00 | 01-ene-13 |
| UTC00325 - CPU Y MONITOR SMALL FORM MXL2250X24 | UTC00325 | 16,725.00 | 01-ene-13 |
| UTC00326 - CPU Y MONITOR SMALL FORM MXL2250X20 | UTC00326 | 16,725.00 | 01-ene-13 |
| UTC00327 - CPU Y MONITOR SMALL FORM MXL2250X1L | UTC00327 | 16,725.00 | 01-ene-13 |
| UTC00328 - CPU Y MONITOR SMALL FORM MXL2250X1M | UTC00328 | 16,725.00 | 01-ene-13 |
| UTC00329 - CPU Y MONITOR SMALL FORM MXL2250X1G | UTC00329 | 16,725.00 | 01-ene-13 |
| UTC00330 - LAPTOP MACBOOK AIR, PANTA C02HJ1VVDJYC | UTC00330 | 15,415.00 | 01-ene-13 |
| UTC00332 - LAPTOP MACBOOK AIR, PANTA C02HJ1YMDJYC | UTC00332 | 15,415.00 | 01-ene-13 |
| UTC00333 - LAPTOP MACBOOK AIR, PANTA C02HJ1YVDJYC | UTC00333 | 15,415.00 | 01-ene-13 |
| UTC00334 - LAPTOP MACBOOK AIR, PANTA C02HJ1L5DJYC | UTC00334 | 15,415.00 | 01-ene-13 |
| UTC00335 - LAPTOP MACBOOK AIR, PANTA C02HJ1X5DJYC | UTC00335 | 15,415.00 | 01-ene-13 |
| UTC00336 - LAPTOP MACBOOK AIR, PANTA C02HJ1XZDJYC | UTC00336 | 15,415.00 | 01-ene-13 |

"Bajo protesta de decir la verdad declaramos que la información son razonablemente correctos y son responsabilidad del emisor"

UNIVERSIDAD TECNOLÓGICA DE CORREGIDORA

| | | | |
|---|----------|-----------|-----------|
| UTC00337 - LAPTOP MACBOOK AIR, PANTA C02HJ1DADJYC | UTC00337 | 15,415.00 | 01-ene-13 |
| UTC00338 - LAPTOP MACBOOK AIR, PANTA C02HJ1HZDJYC | UTC00338 | 15,415.00 | 01-ene-13 |
| UTC00339 - LAPTOP MACBOOK AIR, PANTA C02HJ1N3DJYC | UTC00339 | 15,415.00 | 01-ene-13 |
| UTC00349 - PANTALLA LCD PARA COMPUTA 130RMKUH9365 | UTC00349 | 3,514.80 | 01-ene-13 |
| UTC00392 - MÓDULO DE ENTRADAS PARA A 1766646 | UTC00392 | 6,203.49 | 01-ene-12 |
| UTC00393 - MÓDULO DE ENTRADAS PARA A 1734AF6 | UTC00393 | 6,203.49 | 01-ene-12 |
| UTC00394 - MÓDULO DE ENTRADAS PARA A 171FCBD | UTC00394 | 6,203.49 | 01-ene-12 |
| UTC00395 - MÓDULO DE ENTRADAS PARA A 17666AA | UTC00395 | 6,203.49 | 01-ene-12 |
| UTC00396 - MÓDULO DE ENTRADAS PARA A 16F0DA8 | UTC00396 | 6,203.49 | 01-ene-12 |
| UTC00397 - MÓDULO DE ENTRADAS PARA A 1.76E+56 | UTC00397 | 6,203.49 | 01-ene-12 |
| UTC00398 - MÓDULO DE ENTRADAS PARA A 176663A | UTC00398 | 6,203.49 | 01-ene-12 |
| UTC00399 - MÓDULO DE ENTRADAS PARA A 1766648 | UTC00399 | 6,203.49 | 01-ene-12 |
| UTC00400 - MÓDULO DE ENTRADAS PARA A 1.76E+51 | UTC00400 | 6,203.49 | 01-ene-12 |
| UTC00401 - MÓDULO DE ENTRADAS PARA A 171FCB3 | UTC00401 | 6,203.49 | 01-ene-12 |
| UTC00402 - MÓDULO DE ENTRADAS PARA A 175A483 | UTC00402 | 6,203.49 | 01-ene-12 |
| UTC00403 - MÓDULO DE ENTRADAS PARA A 176669E | UTC00403 | 6,203.49 | 01-ene-12 |
| UTC00404 - MÓDULO DE ENTRADAS PARA A 175A47E | UTC00404 | 6,203.49 | 01-ene-12 |
| UTC00405 - MÓDULO DE ENTRADAS PARA A 175D61C | UTC00405 | 6,203.49 | 01-ene-12 |
| UTC00406 - MÓDULO DE ENTRADAS PARA A 175D5C0 | UTC00406 | 6,203.49 | 01-ene-12 |
| UTC00407 - MÓDULO DE SALIDAS PARA AD 1766584 | UTC00407 | 6,203.49 | 01-ene-12 |
| UTC00408 - MÓDULO DE SALIDAS PARA AD 17663DC | UTC00408 | 6,203.49 | 01-ene-12 |
| UTC00409 - MÓDULO DE SALIDAS PARA AD 1709FA6 | UTC00409 | 6,203.49 | 01-ene-12 |
| UTC00410 - MÓDULO DE SALIDAS PARA AD 175140F | UTC00410 | 6,203.49 | 01-ene-12 |
| UTC00411 - MÓDULO DE SALIDAS PARA AD 16E65A0 | UTC00411 | 6,203.49 | 01-ene-12 |
| UTC00412 - MÓDULO DE SALIDAS PARA AD 176657E | UTC00412 | 6,203.49 | 01-ene-12 |
| UTC00413 - MÓDULO DE SALIDAS PARA AD 1729CF8 | UTC00413 | 6,203.49 | 01-ene-12 |
| UTC00414 - MÓDULO DE SALIDAS PARA AD 1729D04 | UTC00414 | 6,203.49 | 01-ene-12 |
| UTC00415 - MÓDULO DE SALIDAS PARA AD 175140D | UTC00415 | 6,203.49 | 01-ene-12 |
| UTC00416 - MÓDULO DE SALIDAS PARA AD 1729CB8 | UTC00416 | 6,203.49 | 01-ene-12 |
| UTC00417 - MÓDULO DE SALIDAS PARA AD 17513AF | UTC00417 | 6,203.49 | 01-ene-12 |
| UTC00418 - MÓDULO DE SALIDAS PARA AD 170A02E | UTC00418 | 6,203.49 | 01-ene-12 |
| UTC00419 - MÓDULO DE SALIDAS PARA AD 1.75E+13 | UTC00419 | 6,203.49 | 01-ene-12 |

1M/5

"Bajo protesta de decir la verdad declaramos que la información son razonablemente correctos y son responsabilidad del emisor"

ENERO 2021

| | | | |
|--|----------|----------|-----------|
| UTC00420 - MÓDULO DE SALIDAS PARA AD 176657F | UTC00420 | 6,203.49 | 01-ene-12 |
| UTC00421 - MÓDULO DE SALIDAS PARA AD 1.75E+10 | UTC00421 | 6,203.49 | 01-ene-12 |
| UTC00422 - MÓDULO DE ENTRADAS Y SALI 176ED84 | UTC00422 | 6,203.49 | 01-ene-12 |
| UTC00423 - MÓDULO DE ENTRADAS Y SALI 176EDF6 | UTC00423 | 6,203.49 | 01-ene-12 |
| UTC00424 - MÓDULO DE ENTRADAS Y SALI 176ED7C | UTC00424 | 6,203.49 | 01-ene-12 |
| UTC00425 - MÓDULO DE ENTRADAS Y SALI 175F2F5 | UTC00425 | 6,203.49 | 01-ene-12 |
| UTC00426 - MÓDULO DE ENTRADAS Y SALI 176EDDD | UTC00426 | 6,203.49 | 01-ene-12 |
| UTC00427 - MÓDULO DE ENTRADAS Y SALI 1719A4A | UTC00427 | 6,203.49 | 01-ene-12 |
| UTC00428 - MÓDULO DE ENTRADAS Y SALI 176EC79 | UTC00428 | 6,203.49 | 01-ene-12 |
| UTC00429 - MÓDULO DE ENTRADAS Y SALI 16A966D | UTC00429 | 6,203.49 | 01-ene-12 |
| UTC00430 - MÓDULO DE ENTRADAS Y SALI 176ECAE | UTC00430 | 6,203.50 | 01-ene-12 |
| UTC00431 - MÓDULO DE ENTRADAS Y SALI 1748F47 | UTC00431 | 6,203.49 | 01-ene-12 |
| UTC00432 - MÓDULO DE ENTRADAS Y SALI 176EE2F | UTC00432 | 6,203.49 | 01-ene-12 |
| UTC00433 - MÓDULO DE ENTRADAS Y SALI 176ED8D | UTC00433 | 6,203.49 | 01-ene-12 |
| UTC00434 - MÓDULO DE ENTRADAS Y SALI 176EDF8 | UTC00434 | 6,203.49 | 01-ene-12 |
| UTC00435 - MÓDULO DE ENTRADAS Y SALI 1748F2A | UTC00435 | 6,203.49 | 01-ene-12 |
| UTC00436 - MÓDULO DE ENTRADAS Y SALI 17199B8 | UTC00436 | 6,203.49 | 01-ene-12 |
| UTC00437 - PAQUETE DE ENTRENAMIENTO ZVCD010569 | UTC00437 | 3,518.91 | 01-ene-13 |
| UTC00438 - PAQUETE DE ENTRENAMIENTO ZVCD010556 | UTC00438 | 3,518.91 | 01-ene-13 |
| UTC00439 - PAQUETE DE ENTRENAMIENTO ZVCD010552 | UTC00439 | 3,518.91 | 01-ene-13 |
| UTC00440 - PAQUETE DE ENTRENAMIENTO ZVCD010561 | UTC00440 | 3,518.91 | 01-ene-13 |
| UTC00441 - PAQUETE DE ENTRENAMIENTO ZVCD010560 | UTC00441 | 3,518.91 | 01-ene-13 |
| UTC00442 - PAQUETE DE ENTRENAMIENTO ZVCD010547 | UTC00442 | 3,518.91 | 01-ene-13 |
| UTC00443 - PAQUETE DE ENTRENAMIENTO ZVCD010554 | UTC00443 | 3,518.91 | 01-ene-13 |
| UTC00444 - PAQUETE DE ENTRENAMIENTO ZVCD010551 | UTC00444 | 3,518.91 | 01-ene-13 |
| UTC00445 - PAQUETE DE ENTRENAMIENTO ZVCD010555 | UTC00445 | 3,518.91 | 01-ene-13 |
| UTC00446 - PAQUETE DE ENTRENAMIENTO ZVCD010565 | UTC00446 | 3,518.91 | 01-ene-13 |
| UTC00447 - PAQUETE DE ENTRENAMIENTO ZVCD010548 | UTC00447 | 3,518.91 | 01-ene-13 |
| UTC00448 - PAQUETE DE ENTRENAMIENTO ZVCD010559 | UTC00448 | 3,518.91 | 01-ene-13 |
| UTC00449 - PAQUETE DE ENTRENAMIENTO ZVCD010540 | UTC00449 | 3,518.91 | 01-ene-13 |

"Bajo protesta de decir la verdad declaramos que la información son razonablemente correctos y son responsabilidad del emisor"

UNIVERSIDAD TECNOLÓGICA DE CORREGIDORA

| | | | |
|--|----------|-----------|-----------|
| UTC00450 - PAQUETE DE ENTRENAMIENTO ZVCD010546 | UTC00450 | 3,518.91 | 01-ene-13 |
| UTC00451 - PAQUETE DE ENTRENAMIENTO ZVCD010563 | UTC00451 | 3,518.91 | 01-ene-13 |
| UTC00452 - PAQUETE DE ENTRENAMIENTO ZVCD010544 | UTC00452 | 3,518.91 | 01-ene-13 |
| UTC00453 - PAQUETE DE ENTRENAMIENTO ZVCD010553 | UTC00453 | 3,518.91 | 01-ene-13 |
| UTC00454 - PAQUETE DE ENTRENAMIENTO ZVCD010541 | UTC00454 | 3,518.91 | 01-ene-13 |
| UTC00455 - PAQUETE DE ENTRENAMIENTO | UTC00455 | 3,518.91 | 01-ene-13 |
| UTC00456 - PAQUETE DE ENTRENAMIENTO ZVCD010550 | UTC00456 | 3,518.91 | 01-ene-13 |
| UTC00457 - PAQUETE DE ENTRENAMIENTO | UTC00457 | 29,662.86 | 01-ene-13 |
| UTC00458 - PAQUETE DE ENTRENAMIENTO | UTC00458 | 29,662.86 | 01-ene-13 |
| UTC00459 - PAQUETE DE ENTRENAMIENTO | UTC00459 | 29,662.86 | 01-ene-13 |
| UTC00461 - PAQUETE DE ENTRENAMIENTO | UTC00461 | 29,662.86 | 01-ene-13 |
| UTC00462 - PAQUETE DE ENTRENAMIENTO | UTC00462 | 29,662.86 | 01-ene-13 |
| UTC00463 - PROGRAMADOR DE MICROCONTR | UTC00463 | 2,966.28 | 01-ene-13 |
| UTC00464 - PROGRAMADOR DE MICROCONTR | UTC00464 | 2,966.28 | 01-ene-13 |
| UTC00465 - PROGRAMADOR DE MICROCONTR | UTC00465 | 2,966.28 | 01-ene-13 |
| UTC00466 - PROGRAMADOR DE MICROCONTR | UTC00466 | 2,966.28 | 01-ene-13 |
| UTC00467 - PROGRAMADOR DE MICROCONTR | UTC00467 | 2,966.28 | 01-ene-13 |
| UTC00468 - PROGRAMADOR DE MICROCONTR | UTC00468 | 2,966.28 | 01-ene-13 |
| UTC00469 - PROGRAMADOR DE MICROCONTR | UTC00469 | 2,966.28 | 01-ene-13 |
| UTC00470 - PROGRAMADOR DE MICROCONTR | UTC00470 | 2,966.28 | 01-ene-13 |
| UTC00471 - PROGRAMADOR DE MICROCONTR | UTC00471 | 2,966.28 | 01-ene-13 |
| UTC00472 - PROGRAMADOR DE MICROCONTR | UTC00472 | 2,966.28 | 01-ene-13 |
| UTC00473 - CHASIS PARA ADQUISICIÓN Y 1779F62 | UTC00473 | 6,203.49 | 01-ene-12 |
| UTC00474 - CHASIS PARA ADQUISICIÓN Y 173F401 | UTC00474 | 6,203.49 | 01-ene-12 |
| UTC00475 - CHASIS PARA ADQUISICIÓN Y 1.77E+13 | UTC00475 | 6,203.49 | 01-ene-12 |
| UTC00476 - CHASIS PARA ADQUISICIÓN Y 1779F8E | UTC00476 | 6,203.49 | 01-ene-12 |
| UTC00477 - CHASIS PARA ADQUISICIÓN Y 1774959 | UTC00477 | 6,203.49 | 01-ene-12 |
| UTC00478 - CHASIS PARA ADQUISICIÓN Y 1779EC9 | UTC00478 | 6,203.49 | 01-ene-12 |
| UTC00479 - CHASIS PARA ADQUISICIÓN Y 1774900 | UTC00479 | 6,203.49 | 01-ene-12 |
| UTC00480 - CHASIS PARA ADQUISICIÓN Y 1779F63 | UTC00480 | 6,203.49 | 01-ene-12 |
| UTC00481 - CHASIS PARA ADQUISICIÓN Y 1779EF9 | UTC00481 | 6,203.49 | 01-ene-12 |
| UTC00482 - CHASIS PARA ADQUISICIÓN Y 177F84C | UTC00482 | 6,203.49 | 01-ene-12 |

1M/5

"Bajo protesta de decir la verdad declaramos que la información son razonablemente correctos y son responsabilidad del emisor"

ENERO 2021

| | | | |
|--|----------|------------|-----------|
| UTC00483 - CHASIS PARA ADQUISICIÓN Y 1779F3E | UTC00483 | 6,203.49 | 01-ene-12 |
| UTC00484 - CHASIS PARA ADQUISICIÓN Y 1.78E+55 | UTC00484 | 6,203.49 | 01-ene-12 |
| UTC00485 - CHASIS PARA ADQUISICIÓN Y 1779FAA | UTC00485 | 6,203.49 | 01-ene-12 |
| UTC00486 - CHASIS PARA ADQUISICIÓN Y 1779F06 | UTC00486 | 6,203.49 | 01-ene-12 |
| UTC00487 - CHASIS PARA ADQUISICIÓN Y 1779902 | UTC00487 | 6,203.49 | 01-ene-12 |
| UTC00758 - IPAD AIR SILVER-SPA DMPLPMXSF4YH | UTC00758 | 7,009.00 | 01-mar-14 |
| UTC00761 - LAPTOP PRODESK 450G1 C15- 2CE4091XF6 | UTC00761 | 14,807.40 | 01-abr-14 |
| UTC00764 - LAPTOP MACBOOK 13.3" C1MLMY72DITY3 | UTC00764 | 19,198.00 | 01-abr-14 |
| UTC00765 - LAPTOP PROBOOK 640 17-460 CNU401BN5K | UTC00765 | 20,875.36 | 01-may-14 |
| UTC00766 - LAPTOP CRS BUSINESS BACK C02MD4RHF5N7 | UTC00766 | 14,998.80 | 01-may-14 |
| UTC00767 - MULTIFUNCIONAL MONOCROMÁT ZD46BJDD90001CM | UTC00767 | 3,564.68 | 01-may-14 |
| UTC00768 - LAPTOP SONY VAIO PRO 13" S010000353-I | UTC00768 | 20,875.36 | 01-abr-14 |
| UTC00769 - PORTÁTIL TOUCH PAV 11-E00 CND349065P | UTC00769 | 7,830.00 | 01-abr-14 |
| UTC00771 - LAPTOP PAVILION TOUCH CND34906JY | UTC00771 | 7,830.00 | 01-abr-14 |
| UTC00772 - MONITOR CN07XVV9742613BNORMU | UTC00772 | 5,351.08 | 01-abr-14 |
| UTC00784 - IMPRESORA ZEBRA, ZXP3 R2 Z3J134700624 | UTC00784 | 34,549.44 | 01-ago-14 |
| UTC00802 - TRICASTER 40v2 MULTI-STAN | UTC00802 | 144,855.00 | 01-sep-14 |
| UTC00805 - SCANNER DE NEGATIVOS Y POS ABEF03086 | UTC00805 | 2,708.60 | 01-sep-14 |
| UTC00808 - PLOTTER HP DESIGNJET Z210 CN4683K02Y | UTC00808 | 51,774.97 | 01-sep-14 |
| UTC00824 - MULTIFUNCIONAL LASERJET P CNG8G74BLW | UTC00824 | 6,856.76 | 01-oct-14 |
| UTC00825 - MULTIFUNCIONAL LASERJET P CNG8G74BM9 | UTC00825 | 6,856.76 | 01-oct-14 |
| UTC00826 - CPU Y MONITOR THIN CLIENT MXL4382DWZ | UTC00826 | 7,076.00 | 01-oct-14 |
| UTC00827 - CPU Y MONITOR THIN CLIENT MXL4382DXB | UTC00827 | 7,076.00 | 01-oct-14 |
| UTC00828 - CPU Y MONITOR THIN CLIENT MXL4382DXC | UTC00828 | 7,076.00 | 01-oct-14 |
| UTC00829 - CPU Y MONITOR THIN CLIENT MXL4382DX5 | UTC00829 | 7,076.00 | 01-oct-14 |
| UTC00830 - CPU Y MONITOR THIN CLIENT MXL4382DX7 | UTC00830 | 7,076.00 | 01-oct-14 |
| UTC00831 - CPU Y MONITOR THIN CLIENT MXL4382DWT | UTC00831 | 7,076.00 | 01-oct-14 |
| UTC00832 - CPU Y MONITOR THIN CLIENT MXL4382DX8 | UTC00832 | 7,076.00 | 01-oct-14 |
| UTC00833 - CPU Y MONITOR THIN CLIENT MXL4382DX6 | UTC00833 | 7,076.00 | 01-oct-14 |
| UTC00834 - CPU Y MONITOR THIN CLIENT MXL4382DX1 | UTC00834 | 7,076.00 | 01-oct-14 |

"Bajo protesta de decir la verdad declaramos que la información son razonablemente correctos y son responsabilidad del emisor"

UNIVERSIDAD TECNOLÓGICA DE CORREGIDORA

| | | | |
|---|----------|-----------|-----------|
| UTC00835 - CPU Y MONITOR THIN CLIENT MXL4382DWW | UTC00835 | 7,076.00 | 01-oct-14 |
| UTC00836 - CPU Y MONITOR THIN CLIENT MXL4382DWN | UTC00836 | 7,076.00 | 01-oct-14 |
| UTC00837 - CPU Y MONITOR THIN CLIENT MXL4382DWW | UTC00837 | 7,076.00 | 01-oct-14 |
| UTC00838 - CPU Y MONITOR THIN CLIENT MXL4382DWW | UTC00838 | 7,076.00 | 01-oct-14 |
| UTC00839 - CPU Y MONITOR THIN CLIENT MXL4382DX0 | UTC00839 | 7,076.00 | 01-oct-14 |
| UTC00840 - CPU Y MONITOR THIN CLIENT MXL4382DVK | UTC00840 | 7,076.00 | 01-oct-14 |
| UTC00841 - CPU Y MONITOR THIN CLIENT MXL4382DWH | UTC00841 | 7,076.00 | 01-oct-14 |
| UTC00842 - CPU Y MONITOR THIN CLIENT MXL4382DWX | UTC00842 | 7,076.00 | 01-oct-14 |
| UTC00843 - CPU Y MONITOR THIN CLIENT MXL4382DWP | UTC00843 | 7,076.00 | 01-oct-14 |
| UTC00844 - CPU Y MONITOR THIN CLIENT MXL4382DWL | UTC00844 | 7,076.00 | 01-oct-14 |
| UTC00845 - CPU Y MONITOR THIN CLIENT MXL4382DWQ | UTC00845 | 7,076.00 | 01-oct-14 |
| UTC00846 - CPU Y MONITOR THIN CLIENT MXL4382DWS | UTC00846 | 7,076.00 | 01-oct-14 |
| UTC00847 - CPU Y MONITOR THIN CLIENT MXL4382DX9 | UTC00847 | 7,076.00 | 01-oct-14 |
| UTC00848 - CPU Y MONITOR THIN CLIENT MXL4382DWM | UTC00848 | 7,076.00 | 01-oct-14 |
| UTC00849 - CPU Y MONITOR THIN CLIENT MXL4382DX2 | UTC00849 | 7,076.00 | 01-oct-14 |
| UTC00850 - CPU Y MONITOR THIN CLIENT MXL4382DWR | UTC00850 | 7,076.00 | 01-oct-14 |
| UTC00851 - CPU Y MONITOR THIN CLIENT MXL4382DWJ | UTC00851 | 7,076.00 | 01-oct-14 |
| UTC00852 - CPU Y MONITOR THIN CLIENT MXL4382DX4 | UTC00852 | 7,076.00 | 01-oct-14 |
| UTC00853 - CPU Y MONITOR THIN CLIENT MXL4382DX3 | UTC00853 | 7,076.00 | 01-oct-14 |
| UTC00854 - CPU Y MONITOR THIN CLIENT MXL4382DXD | UTC00854 | 7,076.00 | 01-oct-14 |
| UTC00855 - CPU Y MONITOR THIN CLIENT MXL4382DWG | UTC00855 | 7,076.00 | 01-oct-14 |
| UTC00856 - CPU Y MONITOR HP PRODESK MXL434275X | UTC00856 | 14,911.80 | 01-oct-14 |
| UTC00857 - CPU Y MONITOR HP PRODESK MXL4342767 | UTC00857 | 14,911.80 | 01-oct-14 |
| UTC00858 - CPU Y MONITOR HP PRODESK MXL4342797 | UTC00858 | 14,911.80 | 01-oct-14 |
| UTC00859 - CPU Y MONITOR HP PRODESK MXL434275L | UTC00859 | 14,911.80 | 01-oct-14 |
| UTC00860 - CPU Y MONITOR HP PRODESK MXL434278C | UTC00860 | 14,911.80 | 01-oct-14 |
| UTC00861 - CPU Y MONITOR HP PRODESK MXL434276C | UTC00861 | 14,911.80 | 01-oct-14 |
| UTC00862 - CPU Y MONITOR HP PRODESK MXL434279C | UTC00862 | 14,911.80 | 01-oct-14 |
| UTC00863 - CPU Y MONITOR HP PRODESK MXL4342769 | UTC00863 | 14,911.80 | 01-oct-14 |
| UTC00864 - CPU Y MONITOR HP PRODESK MXL4342792 | UTC00864 | 14,911.80 | 01-oct-14 |
| UTC00865 - CPU Y MONITOR HP PRODESK MXL434278J | UTC00865 | 14,911.80 | 01-oct-14 |
| UTC00866 - CPU Y MONITOR HP PRODESK MXL4342773 | UTC00866 | 14,911.80 | 01-oct-14 |

1M/5

"Bajo protesta de decir la verdad declaramos que la información son razonablemente correctos y son responsabilidad del emisor"

ENERO 2021

| | | | |
|--|----------|-----------|-----------|
| UTC00867 - CPU Y MONITOR HP PRODESK MXL4342777 | UTC00867 | 14,911.80 | 01-oct-14 |
| UTC00868 - CPU Y MONITOR HP PRODESK MXL434279D | UTC00868 | 14,911.80 | 01-oct-14 |
| UTC00869 - CPU Y MONITOR HP PRODESK MXL434277P | UTC00869 | 14,911.80 | 01-oct-14 |
| UTC00870 - CPU Y MONITOR HP PRODESK MXL434275D | UTC00870 | 14,911.80 | 01-oct-14 |
| UTC00871 - CPU Y MONITOR HP PRODESK MXL434279B | UTC00871 | 14,911.80 | 01-oct-14 |
| UTC00872 - CPU Y MONITOR HP PRODESK MXL434275B | UTC00872 | 14,911.80 | 01-oct-14 |
| UTC00873 - CPU Y MONITOR HP PRODESK MXL434277N | UTC00873 | 14,911.80 | 01-oct-14 |
| UTC00892 - TABLETA EINSTEIN 1.04101E+12 | UTC00892 | 6,960.00 | 01-jun-15 |
| UTC00893 - TABLETA 1.04101E+12 | UTC00893 | 6,960.00 | 01-jun-15 |
| UTC00898 - SENSOR CONDUCTANCIA M11480 | UTC00898 | 5,751.76 | 01-nov-14 |
| UTC00900 - SENSOR Z10596 | UTC00900 | 8,052.53 | 01-nov-14 |
| UTC00901 - SENSOR N9784 | UTC00901 | 8,052.53 | 01-nov-14 |
| UTC00902 - SCANNER R4678 | UTC00902 | 5,751.76 | 01-nov-14 |
| UTC00907 - SCANNER WORKFORCE DS6500 C PWTZ003772 | UTC00907 | 12,668.33 | 01-ene-15 |
| UTC00908 - SCANNER WORKFORCE GT-1500 KSJW128903 | UTC00908 | 5,366.17 | 01-ene-15 |
| UTC00947 - SENSOR DE RESPIRACIÓN SA9311M | UTC00947 | 5,751.76 | 01-may-15 |
| UTC00948 - EINSTEIN LABMATE 1015C2B105070 | UTC00948 | 4,974.08 | 01-jun-15 |
| UTC00949 - SENSOR DE AMONIO CON ELEC | UTC00949 | 6,717.56 | 01-jun-15 |
| UTC00950 - SENSOR DE CO2 7091749 | UTC00950 | 7,798.68 | 01-jun-15 |
| UTC00952 - SENSOR DE CONECTIVIDAD CO BE485001117 | UTC00952 | 3,445.20 | 01-jun-15 |
| UTC00953 - SENSOR DE NITRATO CON ELE 7027544 | UTC00953 | 6,859.08 | 01-jun-15 |
| UTC00954 - SENSOR DE OXÍGENO CON ELE 9488544 | UTC00954 | 5,765.20 | 01-jun-15 |
| UTC00955 - SENSOR DE TURBIDÍMETRO BE48431065 | UTC00955 | 3,225.96 | 01-jun-15 |
| UTC00957 - MACBOOK AIR PANTALLA 13. C1MNM2KPG085 | UTC00957 | 16,081.37 | 01-jun-15 |
| UTC00958 - MACBOOK AIR PANTALLA 13. C1MNM2XTG085 | UTC00958 | 16,081.37 | 01-jun-15 |
| UTC00959 - LAPTOP HP 250 PANTALLA 15 CND4481V2Z | UTC00959 | 14,139.06 | 01-jun-15 |
| UTC00960 - LAPTOP HP 250 PANTALLA 15 CND44867V2 | UTC00960 | 14,139.06 | 01-jun-15 |
| UTC00961 - COMPUTADORA ALL IN ONE HP MXL4452HKJ | UTC00961 | 15,150.23 | 01-jun-15 |
| UTC00962 - COMPUTADORA ALL IN ONE HP MXL50719C3 | UTC00962 | 15,150.23 | 01-jun-15 |
| UTC00963 - TERMINAL LIGERA THINCLIEN MXL5190ZPN | UTC00963 | 11,819.24 | 01-jun-15 |

1M/5

"Bajo protesta de decir la verdad declaramos que la información son razonablemente correctos y son responsabilidad del emisor"

NOTAS A LOS ESTADOS FINANCIEROS

UNIVERSIDAD TECNOLÓGICA DE CORREGIDORA

| | | | |
|---|----------|-----------|-----------|
| UTC00964 - TERMINAL LIGERA THINCLIEN MXL5190ZPP | UTC00964 | 11,819.24 | 01-jun-15 |
| UTC00965 - TERMINAL LIGERA THINCLIEN MXL5190ZPQ | UTC00965 | 11,819.24 | 01-jun-15 |
| UTC00966 - TERMINAL LIGERA THINCLIEN MXL5190ZPR | UTC00966 | 11,819.24 | 01-jun-15 |
| UTC00967 - TERMINAL LIGERA THINCLIEN MXL5190ZPS | UTC00967 | 11,819.24 | 01-jun-15 |
| UTC00968 - TERMINAL LIGERA THINCLIEN MXL5190ZPT | UTC00968 | 11,819.24 | 01-jun-15 |
| UTC00969 - TERMINAL LIGERA THINCLIEN MXL5190ZPV | UTC00969 | 11,819.24 | 01-jun-15 |
| UTC00970 - TERMINAL LIGERA THINCLIEN MXL5190ZPW | UTC00970 | 11,819.24 | 01-jun-15 |
| UTC00971 - TERMINAL LIGERA THINCLIEN MXL5190ZPX | UTC00971 | 11,819.24 | 01-jun-15 |
| UTC00972 - TERMINAL LIGERA THINCLIEN MXL5190ZPY | UTC00972 | 11,819.24 | 01-jun-15 |
| UTC00973 - TERMINAL LIGERA THINCLIEN MXL5190ZPZ | UTC00973 | 11,819.24 | 01-jun-15 |
| UTC00974 - TERMINAL LIGERA THINCLIEN MXL5190ZQ0 | UTC00974 | 11,819.24 | 01-jun-15 |
| UTC00975 - TERMINAL LIGERA THINCLIEN MXL5190ZQ1 | UTC00975 | 11,819.24 | 01-jun-15 |
| UTC00976 - TERMINAL LIGERA THINCLIEN MXL5190ZQ2 | UTC00976 | 11,819.24 | 01-jun-15 |
| UTC00977 - TERMINAL LIGERA THINCLIEN MXL5190ZQ3 | UTC00977 | 11,819.24 | 01-jun-15 |
| UTC00978 - TERMINAL LIGERA THINCLIEN MXL5190ZQ4 | UTC00978 | 11,819.24 | 01-jun-15 |
| UTC00979 - TERMINAL LIGERA THINCLIEN MXL5190ZQ5 | UTC00979 | 11,819.24 | 01-jun-15 |
| UTC00980 - TERMINAL LIGERA THINCLIEN MXL5190ZQ6 | UTC00980 | 11,819.24 | 01-jun-15 |
| UTC00981 - TERMINAL LIGERA THINCLIEN MXL5190ZQ7 | UTC00981 | 11,819.24 | 01-jun-15 |
| UTC00982 - TERMINAL LIGERA THINCLIEN MXL5190ZQ8 | UTC00982 | 11,819.24 | 01-jun-15 |
| UTC00983 - TERMINAL LIGERA THINCLIEN MXL5190ZQ9 | UTC00983 | 11,819.24 | 01-jun-15 |
| UTC00984 - TERMINAL LIGERA THINCLIEN MXL5190ZQB | UTC00984 | 11,819.24 | 01-jun-15 |
| UTC00985 - TERMINAL LIGERA THINCLIEN MXL5190ZQC | UTC00985 | 11,819.24 | 01-jun-15 |
| UTC00986 - TERMINAL LIGERA THINCLIEN MXL4211SLC | UTC00986 | 11,819.24 | 01-jun-15 |
| UTC00987 - TERMINAL LIGERA THINCLIEN MXL5190ZQF | UTC00987 | 11,819.24 | 01-jun-15 |
| UTC00988 - TERMINAL LIGERA THINCLIEN MXL5190ZQH | UTC00988 | 11,819.24 | 01-jun-15 |
| UTC00989 - TERMINAL LIGERA THINCLIEN MXL5190ZQG | UTC00989 | 11,819.24 | 01-jun-15 |
| UTC00990 - TERMINAL LIGERA THINCLIEN MXL5190ZQJ | UTC00990 | 11,819.24 | 01-jun-15 |
| UTC00991 - TERMINAL LIGERA THINCLIEN MXL5190ZQK | UTC00991 | 11,819.24 | 01-jun-15 |
| UTC00992 - TERMINAL LIGERA THINCLIEN MXL5190ZQL | UTC00992 | 11,819.24 | 01-jun-15 |
| UTC00993 - CPU HP PROCESADOR CORE I5 MXL5160S9T | UTC00993 | 16,320.04 | 01-jun-15 |
| UTC00994 - CPU HP PROCESADOR CORE I5 MXL5160S9V | UTC00994 | 16,320.04 | 01-jun-15 |
| UTC00995 - CPU HP PROCESADOR CORE I5 MXL5160S9W | UTC00995 | 16,320.04 | 01-jun-15 |

"Bajo protesta de decir la verdad declaramos que la información son razonablemente correctos y son responsabilidad del emisor"

ENERO 2021

| | | | |
|---|----------|-----------|-----------|
| UTC00996 - CPU HP PROCESADOR CORE I5 MXL5160S9X | UTC00996 | 16,320.04 | 01-jun-15 |
| UTC00997 - CPU HP PROCESADOR CORE I5 MXL5160S9Y | UTC00997 | 16,320.04 | 01-jun-15 |
| UTC00998 - CPU HP PROCESADOR CORE I5 MXL5160S9Z | UTC00998 | 16,320.04 | 01-jun-15 |
| UTC00999 - CPU HP PROCESADOR CORE I5 MXL5160SB0 | UTC00999 | 16,320.04 | 01-jun-15 |
| UTC01000 - CPU HP PROCESADOR CORE I5 MXL5160SB1 | UTC01000 | 16,320.04 | 01-jun-15 |
| UTC01001 - CPU HP PROCESADOR CORE I5 MXL5160SB2 | UTC01001 | 16,320.04 | 01-jun-15 |
| UTC01002 - CPU HP PROCESADOR CORE I5 MXL5160SB3 | UTC01002 | 16,320.04 | 01-jun-15 |
| UTC01003 - CPU HP PROCESADOR CORE I5 MXL5160SB4 | UTC01003 | 16,320.04 | 01-jun-15 |
| UTC01004 - CPU HP PROCESADOR CORE I5 MXL5160SB5 | UTC01004 | 16,320.04 | 01-jun-15 |
| UTC01005 - CPU HP PROCESADOR CORE I5 MXL5160SB6 | UTC01005 | 16,320.04 | 01-jun-15 |
| UTC01006 - CPU HP PROCESADOR CORE I5 MXL5160SB7 | UTC01006 | 16,320.04 | 01-jun-15 |
| UTC01007 - CPU HP PROCESADOR CORE I5 MXL5160SB8 | UTC01007 | 16,320.04 | 01-jun-15 |
| UTC01008 - CPU HP PROCESADOR CORE I5 MXL5160SB9 | UTC01008 | 16,320.04 | 01-jun-15 |
| UTC01009 - CPU HP PROCESADOR CORE I5 MXL5160SBB | UTC01009 | 16,320.04 | 01-jun-15 |
| UTC01010 - CPU HP PROCESADOR CORE I5 MXL5160SBC | UTC01010 | 16,320.04 | 01-jun-15 |
| UTC01011 - CPU HP PROCESADOR CORE I5 MXL5160SBD | UTC01011 | 16,320.04 | 01-jun-15 |
| UTC01012 - CPU HP PROCESADOR CORE I5 MXL5160SBF | UTC01012 | 16,320.04 | 01-jun-15 |
| UTC01013 - CPU HP PROCESADOR CORE I5 MXL5160SBG | UTC01013 | 16,320.04 | 01-jun-15 |
| UTC01014 - CPU HP PROCESADOR CORE I5 MXL5160SBH | UTC01014 | 16,320.04 | 01-jun-15 |
| UTC01015 - CPU HP PROCESADOR CORE I5 MXL5160SBJ | UTC01015 | 16,320.04 | 01-jun-15 |
| UTC01016 - CPU HP PROCESADOR CORE I5 MXL5160SBK | UTC01016 | 16,320.04 | 01-jun-15 |
| UTC01017 - CPU HP PROCESADOR CORE I5 MXL5160SBL | UTC01017 | 16,320.04 | 01-jun-15 |
| UTC01018 - CPU HP PROCESADOR CORE I5 MXL5160SBM | UTC01018 | 16,320.04 | 01-jun-15 |
| UTC01019 - CPU HP PROCESADOR CORE I5 MXL5160SBN | UTC01019 | 16,320.04 | 01-jun-15 |
| UTC01020 - CPU HP PROCESADOR CORE I5 MXL5160SBP | UTC01020 | 16,320.04 | 01-jun-15 |
| UTC01021 - CPU HP PROCESADOR CORE I5 MXL5160SBQ | UTC01021 | 16,320.04 | 01-jun-15 |
| UTC01022 - CPU HP PROCESADOR CORE I5 MXL5160SBR | UTC01022 | 16,320.04 | 01-jun-15 |
| UTC01023 - CPU HP PROCESADOR CORE I5 MXL5160SBS | UTC01023 | 16,320.04 | 01-jun-15 |
| UTC01024 - CPU HP PROCESADOR CORE I5 MXL5160SBT | UTC01024 | 16,320.04 | 01-jun-15 |
| UTC01025 - CPU HP PROCESADOR CORE I5 MXL5160SBV | UTC01025 | 16,320.04 | 01-jun-15 |

1M/5

"Bajo protesta de decir la verdad declaramos que la información son razonablemente correctos y son responsabilidad del emisor"

NOTAS A LOS ESTADOS FINANCIEROS

UNIVERSIDAD TECNOLÓGICA DE CORREGIDORA

| | | | |
|---|----------|-----------|-----------|
| UTC01026 - CPU HP ELITEDESK PROCESAD MXL5160SCL | UTC01026 | 21,595.72 | 01-jun-15 |
| UTC01027 - IMPRESORA HP ENT 500 COLO CNDCGD30KR | UTC01027 | 11,509.75 | 01-jun-15 |
| UTC01028 - IMPRESORA HP ENT 500 COLO CNDCH2L1CX | UTC01028 | 11,509.75 | 01-jun-15 |
| UTC01029 - IMPRESORA HP ENT 500 COLO CNDCH2L1GJ | UTC01029 | 11,509.75 | 01-jun-15 |
| UTC01030 - NO BREAK PARA RACK APC SM 3S1446X08370 | UTC01030 | 16,878.00 | 01-may-15 |
| UTC01031 - NO BREAK PARA RACK APC SM 3S1446X08480 | UTC01031 | 16,878.00 | 01-may-15 |
| UTC01032 - SWITCH 800 SERIES (24) 10 15070767915M | UTC01032 | 13,395.10 | 01-may-15 |
| UTC01033 - SWITCH 800 SERIES (24) 10 15070793915M | UTC01033 | 13,395.10 | 01-may-15 |
| UTC01034 - SWITCH 800 SERIES (24) 10 13051937915E | UTC01034 | 10,698.10 | 01-may-15 |
| UTC01035 - MÓDULO TRANSEPTOR MGBIC- 15070280745G | UTC01035 | 9,916.49 | 01-may-15 |
| UTC01036 - MÓDULO TRANSEPTOR MGBIC- 15070285745G | UTC01036 | 9,916.49 | 01-may-15 |
| UTC01037 - SWITCH B5 (24 PTS) 10/100 14450497916H | UTC01037 | 72,019.41 | 01-may-15 |
| UTC01038 - MÓDULO TRANSEPTOR MGBIC- 14190149295G | UTC01038 | 9,916.49 | 01-may-15 |
| UTC01039 - MÓDULO TRANSEPTOR MGBIC- 15070274745G | UTC01039 | 9,916.49 | 01-may-15 |
| UTC01052 - ACCESS POINT ZONE FLEX R5 9.21535E+11 | UTC01052 | 11,746.74 | 01-may-15 |
| UTC01053 - ADAPTADOR SPARES OF POWER 148267949 | UTC01053 | 5,445.39 | 01-may-15 |
| UTC01055 - ACTIVADOR /DESACTIVADOR D 50103 | UTC01055 | 52,084.00 | 01-jul-15 |
| UTC01056 - ACCESS POINT R-300 802.11 4.31472E+11 | UTC01056 | 11,746.74 | 01-jun-15 |
| UTC01057 - ADAPTADOR POE 10/100/1000 | UTC01057 | 5,445.39 | 01-jun-15 |
| UTC01108 - EINSTEIN LABMATE 1015B2B102933 | UTC01108 | 5,800.00 | 01-sep-15 |
| UTC01109 - SENSOR DE AMONIO CON ELEC 8004868 | UTC01109 | 4,176.00 | 01-sep-15 |
| UTC01110 - SENSOR DE CO2 7091569 | UTC01110 | 8,468.00 | 01-sep-15 |
| UTC01117 - COMPUTADORA ALL IN ONE HP 3CR43502QY | UTC01117 | 8,336.92 | 01-sep-15 |
| UTC01118 - COMPUTADORA ALL IN ONE HP 3CR43508ML | UTC01118 | 8,336.92 | 01-sep-15 |
| UTC01119 - COMPUTADORA ALL IN ONE HP 3CR43508QC | UTC01119 | 8,336.92 | 01-sep-15 |
| UTC01120 - COMPUTADORA ALL IN ONE HP 3CR43508QD | UTC01120 | 8,336.92 | 01-sep-15 |
| UTC01121 - COMPUTADORA ALL IN ONE HP 3CR4350910 | UTC01121 | 8,336.92 | 01-sep-15 |
| UTC01122 - COMPUTADORA ALL IN ONE HP 3CR435095F | UTC01122 | 8,336.92 | 01-sep-15 |
| UTC01123 - COMPUTADORA ALL IN ONE HP 3CR435095H | UTC01123 | 8,336.92 | 01-sep-15 |
| UTC01124 - COMPUTADORA ALL IN ONE HP 3CR4350972 | UTC01124 | 8,336.92 | 01-sep-15 |
| UTC01125 - COMPUTADORA ALL IN ONE HP 3CR44404J6 | UTC01125 | 8,336.92 | 01-sep-15 |
| UTC01126 - COMPUTADORA ALL IN ONE HP 3CR44404L9 | UTC01126 | 8,336.92 | 01-sep-15 |

"Bajo protesta de decir la verdad declaramos que la información son razonablemente correctos y son responsabilidad del emisor"

ENERO 2021

| | | | |
|---|----------|-----------|-----------|
| UTC01127 - COMPUTADORA ALL IN ONE HP 3CR44404RD | UTC01127 | 8,336.92 | 01-sep-15 |
| UTC01128 - COMPUTADORA ALL IN ONE HP 3CR44404SN | UTC01128 | 8,336.92 | 01-sep-15 |
| UTC01129 - COMPUTADORA ALL IN ONE HP 3CR44404TO | UTC01129 | 8,336.92 | 01-sep-15 |
| UTC01130 - COMPUTADORA ALL IN ONE HP 3CR444059R | UTC01130 | 8,336.92 | 01-sep-15 |
| UTC01131 - COMPUTADORA ALL IN ONE HP 3CR44407DS | UTC01131 | 8,336.92 | 01-sep-15 |
| UTC01132 - COMPUTADORA ALL IN ONE HP 3CR4440HJ5 | UTC01132 | 8,336.92 | 01-sep-15 |
| UTC01133 - COMPUTADORA ALL IN ONE HP 3CR4440HJR | UTC01133 | 8,336.92 | 01-sep-15 |
| UTC01134 - COMPUTADORA ALL IN ONE HP 3CR4440HPX | UTC01134 | 8,336.92 | 01-sep-15 |
| UTC01135 - COMPUTADORA ALL IN ONE HP 3CR4440HPZ | UTC01135 | 8,336.92 | 01-sep-15 |
| UTC01136 - COMPUTADORA ALL IN ONE HP 3CR4440HQ1 | UTC01136 | 8,336.92 | 01-sep-15 |
| UTC01137 - COMPUTADORA ALL IN ONE HP 3CR4440HW8 | UTC01137 | 8,336.92 | 01-sep-15 |
| UTC01138 - COMPUTADORA ALL IN ONE HP 3CR4440HXC | UTC01138 | 8,336.92 | 01-sep-15 |
| UTC01139 - COMPUTADORA ALL IN ONE HP 3CR4440HXX | UTC01139 | 8,336.92 | 01-sep-15 |
| UTC01140 - COMPUTADORA ALL IN ONE HP 3CR4440HXR | UTC01140 | 8,336.92 | 01-sep-15 |
| UTC01141 - COMPUTADORA ALL IN ONE HP 3CR4440J52 | UTC01141 | 8,336.92 | 01-sep-15 |
| UTC01142 - ROUTER WRT1900AC ULTRASMA 13J10601518293 | UTC01142 | 5,332.52 | 01-sep-15 |
| UTC01143 - ROUTER WRT1900AC//ULTRASM 13J10601518263 | UTC01143 | 5,885.64 | 01-dic-15 |
| UTC01144 - ROUTER WRT1900AC//ULTRASM 13J10601518475 | UTC01144 | 5,885.65 | 01-ene-16 |
| UTC01145 - ROUTER WRT1900AC//ULTRASM 13J10601518343 | UTC01145 | 5,885.65 | 01-ene-16 |
| UTC01146 - ROUTER WRT1900AC//ULTRASM 13J10601518466 | UTC01146 | 5,885.65 | 01-ene-16 |
| UTC01147 - ROUTER 1200AC//SMART WI-F 16R10605506261 | UTC01147 | 3,431.05 | 01-ene-16 |
| UTC01148 - EQUIPO TL DL 1250 3.55519E+14 | UTC01148 | 4,999.60 | 01-oct-15 |
| UTC01149 - EQUIPO TL DL 1250 3.55519E+14 | UTC01149 | 4,999.60 | 01-oct-15 |
| UTC01150 - EQUIPO TL DL 500 3.55806E+14 | UTC01150 | 5,999.52 | 01-oct-15 |
| UTC01151 - EQUIPO TL DL 500 3.55806E+14 | UTC01151 | 5,999.52 | 01-oct-15 |
| UTC01152 - EQUIPO TL DL 100 3.55806E+14 | UTC01152 | 6,299.96 | 01-oct-15 |
| UTC01153 - EQUIPO TL DL 150 3.55035E+14 | UTC01153 | 7,200.12 | 01-oct-15 |
| UTC01183 - LAPTOP HP PROBOOK 640 G2, 5CG6395TKD | UTC01183 | 23,029.77 | 01-ene-17 |
| UTC01184 - COMPUTADORA IMAC MONITOR, C02S9CWDGF1J | UTC01184 | 21,794.46 | 01-ene-17 |
| UTC01185 - LAPTOP MACBOOK PRO RETINA C02SJ0GXFVH7 | UTC01185 | 36,007.59 | 01-ene-17 |

1M/5

"Bajo protesta de decir la verdad declaramos que la información son razonablemente correctos y son responsabilidad del emisor".

NOTAS A LOS ESTADOS FINANCIEROS

Página 26 de 46

UNIVERSIDAD TECNOLÓGICA DE CORREGIDORA

| | | | |
|---|----------|-----------|-----------|
| UTC01186 - COMPUTADORA ALL IN ONE, M 8CC63112G9 | UTC01186 | 9,745.30 | 01-ene-17 |
| UTC01187 - LAPTOP DELL INSPIRON PROC FBGMCLC | UTC01187 | 19,168.18 | 01-ene-17 |
| UTC01188 - LAPTOP HP ENVY NOTEBOOK P 5CG6234507 | UTC01188 | 22,812.32 | 01-ene-17 |
| UTC01189 - LAPTOP GE FORCE GTX960M, 900ZTC2 | UTC01189 | 37,042.51 | 01-ene-17 |
| UTC01193 - ROUTER WRT 1900AC ULTRASM 18E20608606217 | UTC01193 | 6,240.80 | 01-dic-16 |
| UTC01194 - MACBOOK PRO 13" 8 GB C02STA0ZHF1P | UTC01194 | 44,868.80 | 01-dic-16 |
| UTC01196 - NO BREAK VICA OS1500 VA D 8.32116E+13 | UTC01196 | 8,776.56 | 01-dic-16 |
| UTC01235 - CPU PROCESADOR INTEL CORE DTB16AL010624017DD30 | UTC01235 | 21,924.00 | 01-mar-17 |
| UTC01239 - MONITOR LCD 24" U9D163025357 | UTC01239 | 3,511.12 | 01-mar-17 |
| UTC01243 - LAPTOP MACBOOK 15" C02T32TAG8WN | UTC01243 | 43,779.88 | 01-may-17 |
| UTC01246 - LAPTOP PROBOOK 440 G3 5CD7096M55 | UTC01246 | 19,325.60 | 01-sep-17 |
| UTC01268 - IMPRESORA L455 TECNOLOGÍA X2SD000546 | UTC01268 | 29,425.72 | 01-dic-17 |
| UTC01269 - IMPRESORA L455 TECNOLOGÍA X2SD000548 | UTC01269 | 29,425.72 | 01-dic-17 |
| UTC01270 - LAPTOP INSPIRON 3467, PRO 8B95RJ2 | UTC01270 | 16,722.56 | 01-dic-17 |
| UTC01275 - SCANNER WORKFORCE DS-50000 PVZZ001688 | UTC01275 | 36,614.24 | 01-dic-17 |
| UTC01276 - LAPTOP MACBOOK PRO, PANTA C02VT4NRHV29 | UTC01276 | 37,004.00 | 01-dic-17 |
| UTC01277 - LAPTOP NOTEBOOK, PROCESAD 130HY32 | UTC01277 | 14,600.00 | 01-dic-17 |
| UTC01286 - PC DE ESCRITORIO HP PRODE MXL7462LZM | UTC01286 | 18,072.80 | 01-ene-18 |
| UTC01287 - PC DE ESCRITORIO HP PRODE MXL7462MJY | UTC01287 | 18,072.80 | 01-ene-18 |
| UTC01288 - PC DE ESCRITORIO HP PRODE MXL7311S5G | UTC01288 | 18,072.80 | 01-ene-18 |
| UTC01289 - PC DE ESCRITORIO HP PRODE MXL7462MMC | UTC01289 | 18,072.80 | 01-ene-18 |
| UTC01290 - IMPRESORA HP LASER JET PR PHB5H12007 | UTC01290 | 5,626.00 | 01-ene-18 |
| UTC01291 - IMPRESORA HP LASER JET PR PHB5C32177 | UTC01291 | 5,626.00 | 01-ene-18 |
| UTC01292 - ADAPTADOR USB-C EJE ALUMI X001EX609D | UTC01292 | 3,277.00 | 01-dic-17 |
| UTC01293 - LAPTOP MACBOOK AIR 13" C1MVR3SNJ1WK | UTC01293 | 20,045.96 | 01-mar-18 |
| UTC01294 - LAPTOP NOTEBOOK NB VOSTRO 2CK4SJ2 | UTC01294 | 15,950.11 | 01-mar-16 |
| UTC01295 - LAPTOP NOTEBOOK NB VOSTRO G1K4SJ2 | UTC01295 | 15,950.11 | 01-mar-16 |
| UTC01296 - SWITCH MGBIC-LC01 1 GB 10 17502065855J | UTC01296 | 12,632.40 | 01-ene-17 |
| UTC01297 - SWITCH MGBIC-LC01 1 GB 10 17502066855J | UTC01297 | 12,632.40 | 01-ene-17 |
| UTC01298 - SWITCH MGBIC-LC01 1 GB 10 17502439855J | UTC01298 | 12,632.40 | 01-ene-17 |
| UTC01299 - SWITCH MGBIC-LC01 1 GB 10 17502359855J | UTC01299 | 12,632.40 | 01-ene-17 |
| UTC01303 - ROUTER DE DOBLE BANDA PAR 22C1060A706211 | UTC01303 | 6,740.18 | 01-ago-18 |

1M/5

"Bajo protesta de decir la verdad declaramos que la información son razonablemente correctos y son responsabilidad del emisor"

ENERO 2021

| | | | |
|---|----------|-----------|---------------------|
| UTC01304 - ROUTER DE DOBLE BANDA PAR 22C1060A706249 | UTC01304 | 6,740.18 | 01-ago-18 |
| UTC01318 - LAPTOP DELL LATITUDE CORE 20WMMKR2 | UTC01318 | 20,706.00 | 01-nov-18 |
| UTC01319 - LAPTOP DELL LATITUDE CORE 9KSNKR2 | UTC01319 | 20,706.00 | 01-nov-18 |
| UTC01320 - LAPTOP DELL LATITUDE CORE H21SKR2 | UTC01320 | 20,706.00 | 01-nov-18 |
| UTC01321 - LAPTOP DELL LATITUDE CORE J2SJKR2 | UTC01321 | 20,706.00 | 01-nov-18 |
| UTC01322 - LAPTOP MACBOOK PRO 15" 2. C02XJ2TQJG5M | UTC01322 | 68,082.72 | 01-nov-18 |
| UTC01323 - ROUTER WRT3200 1.98116E+13 | UTC01323 | 7,049.32 | 01-nov-18 |
| UTC01324 - ROUTER WRT3200 1.98116E+13 | UTC01324 | 7,049.32 | 01-nov-18 |
| UTC01325 - IMPRESORA MULTIFUNCIONAL VQHY015684 | UTC01325 | 11,610.44 | 01-nov-18 |
| UTC01326 - DISCO DURO EXTERNO USB 6 NAA9Q3EB1 | UTC01326 | 4,594.76 | 01-nov-18 |
| UTC01331 - IMPRESORA FOTOGRAFICA W7TK029490 | UTC01331 | 6,822.10 | 29-may-19 |
| UTC01334 - IMPRESORA P201112B05985 | UTC01334 | 8,352.00 | 08-jul-20 |
| UTC01335 - LAPTOP JM1DMT2 | UTC01335 | 17,361.14 | 13-jul-20 |
| UTC01336 - LAPTOP COMPUTADORA PORTÁT HA0XVVN3(65) | UTC01336 | 9,708.38 | 13-jul-20 |
| UTC01337 - ROUTER 17411J07800048 | UTC01337 | 10,348.13 | 13-jul-20 |
| UTC01338 - COMPUTADORA DE ESCRITORIO C02ZL0P1JWDW | UTC01338 | 34,319.23 | 13-jul-20 |
| UTC01339 - COMPUTADORA DE ESCRITORIO C02XT4TQJ1G6 | UTC01339 | 27,388.19 | 13-jul-20 |
| UTC01341 - IMPRESORA MULTIFUNCIONAL VQHY020300 | UTC01341 | 10,318.20 | 13-jul-20 |
| UTC01342 - DISCO DURO EXTERNO USB 10 NA9R0RGA | UTC01342 | 7,483.04 | 24-sep-20 |
| UTC01343 - LAPTOP GAVV733 | UTC01343 | 23,890.71 | 16-oct-20 |
| UTC01344 - LAPTOP MACBOOK 13" FVFDL2YWJ1WK | UTC01344 | 22,272.00 | 20-nov-20 |
| UTC01346 - LAPTOP 5CD03784YK | UTC01346 | 27,442.93 | 30-nov-20 |
| UTC01347 - LAPTOP 1LJD863 | UTC01347 | 19,952.00 | 16-dic-20 |
| UTC01348 - LAPTOP JMJ863 | UTC01348 | 19,952.00 | 16-dic-20 |
| UTC01349 - LAPTOP BMJD863 | UTC01349 | 19,952.00 | 16-dic-20 |
| UTC01350 - LAPTOP 7NJD863 | UTC01350 | 19,952.00 | 16-dic-20 |
| UTC01351 - LAPTOP 5JJD863 | UTC01351 | 19,952.00 | 16-dic-20 |
| Total Categoría 1M/5: | | | 7,630,584.01 |

"Bajo protesta de decir la verdad declaramos que la información son razonablemente correctos y son responsabilidad del emisor"

NOTAS A LOS ESTADOS FINANCIEROS

UNIVERSIDAD TECNOLÓGICA DE CORREGIDORA

| 1M/9 | UTC00116 | 3,799.90 | 01-ene-12 |
|--|----------|-----------|-----------|
| UTC00116 - CAJA FUERTE COMPACTA VS I | UTC00116 | 3,799.90 | 01-ene-12 |
| UTC00340 - CIRCUITO CERRADO DE VIDEO CHX100049 | UTC00340 | 29,662.86 | 01-ene-13 |
| UTC00341 - CONTROL DE ASISTENCIA BIO | UTC00341 | 4,332.60 | 01-ene-11 |
| UTC00342 - BEBEDERO CON GABINETE DE | UTC00342 | 8,711.10 | 01-ene-11 |
| UTC00347 - ALTAVOCES CON PEDESTAL | UTC00347 | 6,500.00 | 01-ene-13 |
| UTC00348 - ALTAVOCES CON PEDESTAL | UTC00348 | 6,500.00 | 01-ene-13 |
| UTC00350 - PANTALLA LCD PARA PASILLO 308MXKDDQ469 | UTC00350 | 15,407.70 | 01-ene-13 |
| UTC00351 - PANTALLA PLANA LED O LCD 308MXBP83741 | UTC00351 | 10,645.32 | 01-ene-13 |
| UTC00352 - PANTALLA PLANA LED O LCD 308MXNU0Q471 | UTC00352 | 10,645.32 | 01-ene-13 |
| UTC00353 - PANTALLA LCD PARA PASILLO 308MXNU7B455 | UTC00353 | 15,407.70 | 01-ene-13 |
| UTC00354 - PANTALLA LCD PARA PASILLO 308MXMT6U579 | UTC00354 | 15,407.70 | 01-ene-13 |
| UTC00355 - PANTALLA LCD PARA PASILLO 308MXGL83751 | UTC00355 | 15,407.70 | 01-ene-13 |
| UTC00356 - PANTALLA PLANA LED O LCD 308MXRF83742 | UTC00356 | 10,645.32 | 01-ene-13 |
| UTC00357 - PAR DE BOCINAS TECNOLOGÍA 029309931830092BP | UTC00357 | 3,255.89 | 01-ene-13 |
| UTC00358 - PAR DE BOCINAS TECNOLOGÍA 029309931830092AP | UTC00358 | 3,255.89 | 01-ene-13 |
| UTC00359 - PAR DE BOCINAS TECNOLOGÍA 029309931830093BP | UTC00359 | 3,255.89 | 01-ene-13 |
| UTC00360 - PAR DE BOCINAS TECNOLOGÍA 029309931830093AP | UTC00360 | 3,255.89 | 01-ene-13 |
| UTC00376 - CONSOLA CONTROL DE AUDIO S1209518794 | UTC00376 | 3,201.60 | 01-ene-13 |
| UTC00377 - CONSOLA CONTROL DE AUDIO S1222129A0H | UTC00377 | 3,201.60 | 01-ene-13 |
| UTC00378 - CONSOLA CONTROL DE AUDIO S1222128A0H | UTC00378 | 3,201.60 | 01-ene-13 |
| UTC00381 - LUCES DE ESTUDIO CON TRIP 17411334023 | UTC00381 | 9,804.90 | 01-ene-13 |
| UTC00382 - LUCES DE ESTUDIO CON TRIP 17411334024 | UTC00382 | 9,804.90 | 01-ene-13 |
| UTC00387 - SOPORTE PARA CÁMARA DIGIT | UTC00387 | 11,205.60 | 01-ene-13 |
| UTC00388 - SOPORTE PARA CÁMARA DIGIT | UTC00388 | 11,205.60 | 01-ene-13 |
| UTC00391 - GRABADORA DE VIDEO DVD MJDL002492WL | UTC00391 | 4,384.80 | 01-ene-13 |
| UTC00493 - MESA DE TRABAJO PARA 2 PC | UTC00493 | 3,466.08 | 01-ene-12 |
| UTC00494 - MESA DE TRABAJO PARA 2 PC | UTC00494 | 3,466.08 | 01-ene-12 |
| UTC00495 - MESA DE TRABAJO PARA 2 PC | UTC00495 | 3,466.08 | 01-ene-12 |
| UTC00496 - MESA DE TRABAJO PARA 2 PC | UTC00496 | 3,466.08 | 01-ene-12 |
| UTC00497 - MESA DE TRABAJO PARA 2 PC | UTC00497 | 3,466.08 | 01-ene-12 |
| UTC00498 - MESA DE TRABAJO PARA 2 PC | UTC00498 | 3,466.08 | 01-ene-12 |
| UTC00499 - MESA DE TRABAJO PARA 2 PC | UTC00499 | 3,466.08 | 01-ene-12 |

"Bajo protesta de decir la verdad declaramos que la información son razonablemente correctos y son responsabilidad del emisor"

ENERO 2021

| | | | |
|--------------------------------------|----------|----------|-----------|
| UTC00500 - MESA DE TRABAJO PARA 2 PC | UTC00500 | 3,466.08 | 01-ene-12 |
| UTC00501 - MESA DE TRABAJO PARA 2 PC | UTC00501 | 3,466.08 | 01-ene-12 |
| UTC00502 - MESA DE TRABAJO PARA 2 PC | UTC00502 | 3,466.08 | 01-ene-12 |
| UTC00503 - MESA DE TRABAJO PARA 2 PC | UTC00503 | 3,466.08 | 01-ene-12 |
| UTC00504 - MESA DE TRABAJO PARA 2 PC | UTC00504 | 3,466.08 | 01-ene-12 |
| UTC00505 - MESA DE TRABAJO PARA 2 PC | UTC00505 | 3,466.08 | 01-ene-12 |
| UTC00506 - MESA DE TRABAJO PARA 2 PC | UTC00506 | 3,466.08 | 01-ene-12 |
| UTC00507 - MESA DE TRABAJO PARA 2 PC | UTC00507 | 3,466.08 | 01-ene-12 |
| UTC00508 - MESA DE TRABAJO PARA 2 PC | UTC00508 | 3,466.08 | 01-ene-12 |
| UTC00509 - MESA DE TRABAJO PARA 2 PC | UTC00509 | 3,466.08 | 01-ene-12 |
| UTC00510 - MESA DE TRABAJO PARA 2 PC | UTC00510 | 3,466.08 | 01-ene-12 |
| UTC00511 - MESA DE TRABAJO PARA 2 PC | UTC00511 | 3,466.08 | 01-ene-12 |
| UTC00512 - MESA DE TRABAJO PARA 2 PC | UTC00512 | 3,466.08 | 01-ene-12 |
| UTC00513 - MESA DE TRABAJO PARA 2 PC | UTC00513 | 3,466.08 | 01-ene-12 |
| UTC00514 - MESA DE TRABAJO PARA 2 PC | UTC00514 | 3,466.08 | 01-ene-12 |
| UTC00515 - MESA DE TRABAJO PARA 2 PC | UTC00515 | 3,466.08 | 01-ene-12 |
| UTC00516 - MESA DE TRABAJO PARA 2 PC | UTC00516 | 3,466.08 | 01-ene-12 |
| UTC00517 - MESA DE TRABAJO PARA 2 PC | UTC00517 | 3,466.08 | 01-ene-12 |
| UTC00518 - MESA DE TRABAJO PARA 2 PC | UTC00518 | 3,466.08 | 01-ene-12 |
| UTC00519 - MESA DE TRABAJO PARA 2 PC | UTC00519 | 3,466.08 | 01-ene-12 |
| UTC00520 - MESA DE TRABAJO PARA 2 PC | UTC00520 | 3,466.08 | 01-ene-12 |
| UTC00521 - MESA DE TRABAJO PARA 2 PC | UTC00521 | 3,466.08 | 01-ene-12 |
| UTC00522 - MESA DE TRABAJO PARA 2 PC | UTC00522 | 3,466.08 | 01-ene-12 |
| UTC00523 - MESA DE TRABAJO PARA 2 PC | UTC00523 | 3,466.08 | 01-ene-12 |
| UTC00524 - MESA DE TRABAJO PARA 2 PC | UTC00524 | 3,466.08 | 01-ene-12 |
| UTC00525 - MESA DE TRABAJO PARA 2 PC | UTC00525 | 3,466.08 | 01-ene-12 |
| UTC00526 - MESA DE TRABAJO PARA 2 PC | UTC00526 | 3,466.08 | 01-ene-12 |
| UTC00527 - MESA DE TRABAJO PARA 2 PC | UTC00527 | 3,466.08 | 01-ene-12 |
| UTC00528 - MESA DE TRABAJO PARA 2 PC | UTC00528 | 3,466.08 | 01-ene-12 |
| UTC00529 - MESA DE TRABAJO PARA 2 PC | UTC00529 | 3,466.08 | 01-ene-12 |

1M/9

"Bajo protesta de decir la verdad declaramos que la información son razonablemente correctos y son responsabilidad del emisor"

UNIVERSIDAD TECNOLÓGICA DE CORREGIDORA

| | | | |
|--------------------------------------|----------|-----------|-----------|
| UTC00530 - MESA DE TRABAJO PARA 2 PC | UTC00530 | 3,466.08 | 01-ene-12 |
| UTC00531 - MESA DE TRABAJO PARA 2 PC | UTC00531 | 3,466.08 | 01-ene-12 |
| UTC00532 - MESA DE TRABAJO PARA 2 PC | UTC00532 | 3,466.08 | 01-ene-12 |
| UTC00533 - MESA DE TRABAJO PARA 2 PC | UTC00533 | 3,466.08 | 01-ene-12 |
| UTC00534 - MESA DE TRABAJO PARA 2 PC | UTC00534 | 3,466.08 | 01-ene-12 |
| UTC00535 - MESA DE TRABAJO PARA 2 PC | UTC00535 | 3,466.08 | 01-ene-12 |
| UTC00536 - MESA DE TRABAJO PARA 2 PC | UTC00536 | 3,466.08 | 01-ene-12 |
| UTC00537 - MESA DE TRABAJO PARA 2 PC | UTC00537 | 3,466.08 | 01-ene-12 |
| UTC00538 - MESA DE TRABAJO PARA 2 PC | UTC00538 | 3,466.08 | 01-ene-12 |
| UTC00539 - MESA DE TRABAJO PARA 2 PC | UTC00539 | 3,466.08 | 01-ene-12 |
| UTC00540 - MESA DE TRABAJO PARA 2 PC | UTC00540 | 3,466.08 | 01-ene-12 |
| UTC00541 - MESA DE TRABAJO PARA 2 PC | UTC00541 | 3,466.08 | 01-ene-12 |
| UTC00542 - MESA DE TRABAJO PARA 2 PC | UTC00542 | 3,466.08 | 01-ene-12 |
| UTC00543 - MESA DE TRABAJO PARA 2 PC | UTC00543 | 3,466.08 | 01-ene-12 |
| UTC00544 - MESA DE TRABAJO PARA 2 PC | UTC00544 | 3,466.08 | 01-ene-12 |
| UTC00545 - MESA DE TRABAJO PARA 2 PC | UTC00545 | 3,466.08 | 01-ene-12 |
| UTC00547 - MESA DE TRABAJO PARA 2 PC | UTC00547 | 3,466.08 | 01-ene-12 |
| UTC00548 - MESA DE TRABAJO PARA 2 PC | UTC00548 | 3,466.08 | 01-ene-12 |
| UTC00549 - MESA DE TRABAJO PARA 2 PC | UTC00549 | 3,466.08 | 01-ene-12 |
| UTC00550 - MESA DE TRABAJO PARA 2 PC | UTC00550 | 3,466.08 | 01-ene-12 |
| UTC00551 - MESA DE TRABAJO PARA 2 PC | UTC00551 | 3,466.08 | 01-ene-12 |
| UTC00552 - MESA DE TRABAJO PARA 2 PC | UTC00552 | 3,466.08 | 01-ene-12 |
| UTC00553 - MESA DE TRABAJO PARA 2 PC | UTC00553 | 3,466.08 | 01-ene-12 |
| UTC00554 - MESA DE TRABAJO PARA 2 PC | UTC00554 | 3,466.08 | 01-ene-12 |
| UTC00555 - MESA DE TRABAJO PARA 2 PC | UTC00555 | 3,466.08 | 01-ene-12 |
| UTC00556 - MESA DE TRABAJO PARA 2 PC | UTC00556 | 3,466.08 | 01-ene-12 |
| UTC00557 - MESA DE TRABAJO CON PAPEL | UTC00557 | 24,457.44 | 01-ene-13 |
| UTC00558 - MESA DE TRABAJO CON PAPEL | UTC00558 | 24,457.44 | 01-ene-13 |
| UTC00559 - MESA DE TRABAJO CON PAPEL | UTC00559 | 24,457.44 | 01-ene-13 |
| UTC00560 - MESA DE TRABAJO CON PAPEL | UTC00560 | 24,457.44 | 01-ene-13 |
| UTC00561 - MESA DE TRABAJO CON PAPEL | UTC00561 | 24,457.44 | 01-ene-13 |
| UTC00562 - MESA DE TRABAJO CON PAPEL | UTC00562 | 24,457.44 | 01-ene-13 |

"Bajo protesta de decir la verdad declaramos que la información son razonablemente correctos y son responsabilidad del emisor"

ENERO 2021

| | | | |
|---|----------|-----------|-----------|
| UTC00563 - MESA DE TRABAJO CON PAPEL | UTC00563 | 24,457.44 | 01-ene-13 |
| UTC00564 - MESA DE TRABAJO CON PAPEL | UTC00564 | 24,457.44 | 01-ene-13 |
| UTC00565 - MESA ISLA DE TRABAJO CON | UTC00565 | 17,525.28 | 01-ene-13 |
| UTC00566 - MESA ISLA DE TRABAJO CON | UTC00566 | 17,525.28 | 01-ene-13 |
| UTC00567 - MESA ISLA DE TRABAJO CON | UTC00567 | 17,525.28 | 01-ene-13 |
| UTC00568 - MESA ISLA DE TRABAJO CON | UTC00568 | 17,525.28 | 01-ene-13 |
| UTC00569 - MESA ISLA DE TRABAJO CON | UTC00569 | 17,525.28 | 01-ene-13 |
| UTC00570 - MESA ISLA DE TRABAJO CON | UTC00570 | 17,525.28 | 01-ene-13 |
| UTC00571 - MESA ISLA DE TRABAJO CON | UTC00571 | 17,525.28 | 01-ene-13 |
| UTC00572 - MESA ISLA DE TRABAJO CON | UTC00572 | 17,525.28 | 01-ene-13 |
| UTC00573 - MESA ISLA DE TRABAJO CON | UTC00573 | 17,525.28 | 01-ene-13 |
| UTC00585 - DESIONIZADOR 5LT/HR 3000W 1111065 | UTC00585 | 54,288.00 | 01-ene-13 |
| UTC00599 - LICUADORA 130904 | UTC00599 | 6,960.00 | 01-ene-13 |
| UTC00600 - LICUADORA 3107789 | UTC00600 | 6,960.00 | 01-ene-13 |
| UTC00738 - CARETA ELECTRÓNICA | UTC00738 | 2,285.20 | 01-ene-13 |
| UTC00739 - CARETA ELECTRÓNICA | UTC00739 | 4,524.00 | 01-ene-13 |
| UTC00740 - CARETA ELECTRÓNICA | UTC00740 | 4,524.00 | 01-ene-13 |
| UTC00775 - ARAÑA EXPANDIBLE PARAFICI | UTC00775 | 17,864.00 | 01-may-14 |
| UTC00779 - MAMPARA DE 5X2.5 MTS FABR | UTC00779 | 18,374.40 | 01-ago-14 |
| UTC00780 - RACKS PARA AUDIO 10 ESPAC | UTC00780 | 2,784.00 | 01-ago-14 |
| UTC00796 - EXTINTOR CO2 10 LIBRAS | UTC00796 | 3,480.00 | 01-sep-14 |
| UTC00797 - EXTINTOR CO2 10 LIBRAS | UTC00797 | 3,480.00 | 01-sep-14 |
| UTC00804 - MAQUETA ESQUEMÁTICA DE PL | UTC00804 | 88,115.24 | 01-abr-14 |
| UTC00888 - CONTENEDOR PARA BASURA | UTC00888 | 12,063.99 | 01-sep-14 |
| UTC00896 - ACRÍLICO CON CORTE DE VIN | UTC00896 | 6,161.92 | 01-nov-14 |
| UTC00906 - MAMPARA | UTC00906 | 12,064.00 | 01-nov-14 |
| UTC00940 - EXTINTOR MOD 10 CAP 4.5 A-22794813 | UTC00940 | 3,364.00 | 01-abr-15 |
| UTC00941 - EXTINTOR MOD 10 CAP 4.5 A-22794828 | UTC00941 | 3,364.00 | 01-abr-15 |
| UTC00942 - EXTINTOR MOD 10 CAP 4.5 A-22794827 | UTC00942 | 3,364.00 | 01-abr-15 |
| UTC00943 - EXTINTOR MOD 10 CAP 4.5 A-22794847 | UTC00943 | 3,364.00 | 01-abr-15 |

1M/9

"Bajo protesta de decir la verdad declaramos que la información son razonablemente correctos y son responsabilidad del emisor"

UNIVERSIDAD TECNOLÓGICA DE CORREGIDORA

| | | | |
|--------------------------------------|----------|------------|-----------|
| UTC00944 - EXTINTOR HFC-236 CAP 4.5 | UTC00944 | 5,745.48 | 01-abr-15 |
| UTC00945 - EXTINTOR HFC-236 CAP 4.5 | UTC00945 | 5,745.48 | 01-abr-15 |
| UTC00946 - EXTINTOR HFC-236 CAP 4.5 | UTC00946 | 5,745.48 | 01-abr-15 |
| UTC01164 - RELOJ CHECADOR CONTROL DE | UTC01164 | 5,914.84 | 01-jul-16 |
| UTC01245 - COTENEDOR EUROPEO CUADRAD | UTC01245 | 26,564.00 | 01-jul-17 |
| UTC01247 - CASA DE PLÁSTICO PARA PER | UTC01247 | 2,897.37 | 01-sep-17 |
| UTC01248 - CASA DE PLÁSTICO PARA PER | UTC01248 | 2,897.37 | 01-sep-17 |
| UTC01279 - SISTEMA DE CIRCUITO CERRA | UTC01279 | 163,693.12 | 01-nov-17 |
| UTC01281 - SISTEMA DE CONTROL DE RON | UTC01281 | 6,014.89 | 01-dic-17 |
| UTC01302 - BAFLE PROFESIONAL DE 15" | UTC01302 | 4,689.99 | 01-jul-18 |
| UTC01310 - BAFLE PROFESIONAL DE 15" | UTC01310 | 4,690.00 | 01-nov-18 |
| UTC01332 - ILUMINADOR DE LUZ BLANCA | UTC01332 | 7,258.79 | 10-jun-19 |
| UTC01333 - BALA IP 4 MEGAPIXEL | UTC01333 | 6,082.82 | 10-jun-19 |

1,299,181.84

Total Categoría 1M/9:

| | | | | |
|-------------|---|----------|-----------|-----------|
| 2M/1 | UTC00343 - PROYECTOR SP-40010M YED6HVD200032W | UTC00343 | 5,788.40 | 01-ene-11 |
| | UTC00344 - PANTALLA DE TRIPIÉ PORTÁT | UTC00344 | 2,552.00 | 01-ene-12 |
| | UTC00345 - PROYECTOR IN-114 BJC20301915 | UTC00345 | 7,394.21 | 01-ene-12 |
| | UTC00346 - PROYECTOR IN-114 BJC20301927 | UTC00346 | 7,394.21 | 01-ene-12 |
| | UTC00361 - SISTEMA DE MICRÓFONOS INA | UTC00361 | 42,021.00 | 01-ene-13 |
| | UTC00363 - PROYECTOR RESOLUCION 1024 BJC21500139 | UTC00363 | 7,640.00 | 01-ene-13 |
| | UTC00365 - PROYECTOR RESOLUCION 1024 BJC21500140 | UTC00365 | 7,640.00 | 01-ene-13 |
| | UTC00366 - PROYECTOR RESOLUCION 1024 BJC21500001 | UTC00366 | 7,640.00 | 01-ene-13 |
| | UTC00367 - PROYECTOR RESOLUCION 1024 BJC21500091 | UTC00367 | 7,640.00 | 01-ene-13 |
| | UTC00368 - PROYECTOR RESOLUCION 1024 BJC21500062 | UTC00368 | 7,640.00 | 01-ene-13 |
| | UTC00369 - PROYECTOR RESOLUCION 1024 BJC21500122 | UTC00369 | 7,640.00 | 01-ene-13 |
| | UTC00370 - PROYECTOR RESOLUCION 1024 BJC21500101 | UTC00370 | 7,640.00 | 01-ene-13 |
| | UTC00371 - PROYECTOR RESOLUCION 1024 BJC21500094 | UTC00371 | 7,640.00 | 01-ene-13 |
| | UTC00372 - PANTALLA DE PARED ELÉCTRI PE070C1109025 | UTC00372 | 4,450.00 | 01-ene-13 |
| | UTC00373 - PANTALLA DE PARED ELÉCTRI PE7070C1109017 | UTC00373 | 4,450.00 | 01-ene-13 |
| | UTC00374 - PANTALLA DE PARED ELÉCTRI PE7070C1109005 | UTC00374 | 4,450.00 | 01-ene-13 |

"Bajo protesta de decir la verdad declaramos que la información son razonablemente correctos y son responsabilidad del emisor"

ENERO 2021

| | | | |
|---|----------|-----------|-------------------|
| UTC00375 - PANTALLA DE PARED ELÉCTRI PE7070C1109015 | UTC00375 | 4,450.00 | 01-ene-13 |
| UTC00379 - PROYECTOR FULL HD 1920X10 420209 | UTC00379 | 37,818.90 | 01-ene-13 |
| UTC00380 - PANTALLA ELÉCTRICA DE PRO 3.60E+89 | UTC00380 | 7,656.00 | 01-ene-13 |
| UTC00809 - PROYECTOR BRILLO 3000 LÚM BMZB43500923 | UTC00809 | 5,742.00 | 01-sep-14 |
| UTC00810 - PROYECTOR BRILLO 3000 LÚM BMZB43501299 | UTC00810 | 5,742.00 | 01-sep-14 |
| UTC00812 - PROYECTOR BRILLO 3000 LÚM BMZB43500513 | UTC00812 | 5,742.00 | 01-sep-14 |
| UTC00813 - PROYECTOR BRILLO 3000 LÚM BMZB43500876 | UTC00813 | 5,742.00 | 01-sep-14 |
| UTC00815 - PROYECTOR BRILLO 3000 LÚM BMZB43500901 | UTC00815 | 5,742.00 | 01-sep-14 |
| UTC00816 - PROYECTOR BRILLO 3000 LÚM BMZB43500892 | UTC00816 | 5,742.00 | 01-sep-14 |
| UTC00817 - PROYECTOR BRILLO 3000 LÚM BMZB43501296 | UTC00817 | 5,742.00 | 01-sep-14 |
| UTC00818 - PROYECTOR BRILLO 3000 LÚM BMZB43500899 | UTC00818 | 5,742.00 | 01-sep-14 |
| UTC00819 - PROYECTOR BRILLO 3000 LÚM BMZB43501316 | UTC00819 | 5,742.00 | 01-sep-14 |
| UTC00820 - PROYECTOR BRILLO 3000 LÚM BMZB43500877 | UTC00820 | 5,742.00 | 01-sep-14 |
| UTC00821 - PROYECTOR BRILLO 3000 LÚM BMZB43501279 | UTC00821 | 5,742.00 | 01-sep-14 |
| UTC00822 - PROYECTOR BRILLO 3000 LÚM BMZB43501281 | UTC00822 | 5,742.00 | 01-sep-14 |
| UTC00823 - PROYECTOR BRILLO 3000 LÚM BMZB43500887 | UTC00823 | 5,742.00 | 01-sep-14 |
| UTC00885 - PROYECTOR V9TK4X09032 | UTC00885 | 5,022.80 | 01-nov-14 |
| UTC00904 - PROYECTOR V9TK4X08738 | UTC00904 | 5,022.80 | 01-nov-14 |
| UTC00905 - PROYECTOR V9TK4X08643 | UTC00905 | 5,022.80 | 01-nov-14 |
| UTC01065 - PROYECTOR 3200 LUMENES BR Q8WQ506AAAAC0184 | UTC01065 | 5,436.92 | 01-sep-15 |
| UTC01234 - PROYECTOR 3D, 3500 LUMENE PD37G02207000 | UTC01234 | 17,831.52 | 01-mar-17 |
| UTC01237 - PANTALLA DE PROYECCIÓN EL 112653070 | UTC01237 | 28,350.40 | 01-mar-17 |
| UTC01242 - PROYECTOR POWER LITE PROJ VTXK6Z00482 | UTC01242 | 11,525.76 | 01-mar-17 |
| UTC01252 - MICRÓFONO EXTERNO PARA CÁ 328F31877172183 | UTC01252 | 8,096.80 | 01-nov-17 |
| UTC01256 - KIT DE MICRÓFONO AMBIENTA CJO344946 | UTC01256 | 6,322.00 | 01-nov-17 |
| UTC01267 - PROYECTOR 1795F CON TECNO X3TH7200005 | UTC01267 | 36,972.68 | 01-dic-17 |
| UTC01280 - COMBO CON RECEPTOR DOBLE, 30K0331202 | UTC01280 | 13,419.74 | 01-nov-17 |
| UTC01330 - PANTALLA MARCO | UTC01330 | 33,524.00 | 01-dic-18 |
| Total Categoría 2M/1: | | | 440,738.94 |

"Bajo protesta de decir la verdad declaramos que la información son razonablemente correctos y son responsabilidad del emisor"

NOTAS A LOS ESTADOS FINANCIEROS

UNIVERSIDAD TECNOLÓGICA DE CORREGIDORA

| | | | | |
|-------------|---|----------|------------|-----------|
| 2M/2 | UTC00763 - TABLERO PARA BASQUETBOL P | UTC00763 | 4,300.00 | 01-abr-14 |
| ----- | | | | |
| | Total Categoría 2M/2: | | 4,300.00 | |
| 2M/3 | UTC00383 - CÁMARA FOTOGRAFICA DE RES 2577275 | UTC00383 | 13,300.00 | 01-ene-13 |
| | UTC00384 - CÁMARA DE VIDEO 420262 | UTC00384 | 42,021.00 | 01-ene-13 |
| | UTC00385 - CÁMARA DE VIDEO 420254 | UTC00385 | 42,021.00 | 01-ene-13 |
| | UTC00386 - CÁMARA DE VIDEO 420416 | UTC00386 | 42,021.00 | 01-ene-13 |
| | UTC00389 - CÁMARA DE VIDEO 420209 | UTC00389 | 42,021.00 | 01-ene-13 |
| | UTC00390 - SET DE REALIDAD VIRTUAL | UTC00390 | 99,391.32 | 01-ene-13 |
| | UTC00890 - CÁMARA DIGITAL EOS REBEL 1.22032E+11 | UTC00890 | 12,027.30 | 01-nov-14 |
| | UTC01251 - CÁMARA (3.AXIS GIMBAL, 4K 09RDEF20000253 | UTC01251 | 19,409.12 | 01-nov-17 |
| | UTC01253 - FLASH PARA CÁMARA SPEEDLI 1000104853 | UTC01253 | 16,683.12 | 01-nov-17 |
| | UTC01255 - LENTE 50 MM F/1.8 STM 0570C002 | UTC01255 | 4,251.40 | 01-nov-17 |
| | UTC01257 - IMPACT CHROMA BACKGROUND 47628-01204 | UTC01257 | 5,776.80 | 01-nov-17 |
| | UTC01258 - ESTUDIO DE ILUMINACIÓN 2 31409-71459 | UTC01258 | 5,626.00 | 01-nov-17 |
| | UTC01309 - CÁMARA FOTOGRAFICA KIT SL 1.42E+11 | UTC01309 | 15,749.00 | 01-nov-18 |
| ----- | | | | |
| | Total Categoría 2M/3: | | 360,298.06 | |
| 2M/9 | UTC00488 - EQUIPO DE NEUMÁTICA CON M | UTC00488 | 219,472.00 | 01-ene-13 |
| | UTC00489 - EQUIPO DE NEUMÁTICA CON M | UTC00489 | 219,472.00 | 01-ene-13 |
| | UTC00490 - EQUIPO DE ELECTRONEUMÁTIC | UTC00490 | 219,472.00 | 01-ene-13 |
| | UTC00491 - EQUIPO DE ELECTRONEUMÁTIC | UTC00491 | 219,472.00 | 01-ene-13 |
| | UTC00492 - EQUIPO DE HIDRÁULICA BÁSI | UTC00492 | 219,472.00 | 01-ene-13 |
| | UTC01155 - NI MIRIO-1900 INCLUYE WI- 3084EC0 | UTC01155 | 4,957.20 | 01-oct-15 |
| | UTC01156 - NI MIRIO-1900 INCLUYE WI- 3084F8C | UTC01156 | 4,957.20 | 01-oct-15 |
| | UTC01157 - NI MIRIO-1900 INCLUYE WI- 3072140 | UTC01157 | 4,957.20 | 01-oct-15 |
| | UTC01327 - BOTARGA "LOBO" | UTC01327 | 23,200.00 | 01-dic-18 |
| | UTC01345 - BRAZO ROBOTICO N/A | UTC01345 | 11,600.00 | 30-nov-20 |
| ----- | | | | |



"Bajo protesta de decir la verdad declaramos que la información son razonablemente correctos y son responsabilidad del emisor"

ENERO 2021

| Total Categoría 2M/9: | | 1,147,031.60 |
|-----------------------|---|---------------------|
| 3M/1 | UTC00574 - MINI CENTRÍFUGA DE LABORA LW3A000634 | 32,248.00 01-ene-13 |
| | UTC00575 - ESPECTROFOTÓMETRO VIS HAL 6845005 | 49,880.00 01-ene-13 |
| | UTC00576 - AGITADOR PARA TUBO DE ENS 1203162 | 4,524.00 01-ene-13 |
| | UTC00577 - CENTRÍFUGA UNIVERSAL 1146 | 47,560.00 01-ene-13 |
| | UTC00578 - MEDIDOR DE PH VSVXCVRW | 9,280.00 01-ene-13 |
| | UTC00579 - BAÑO ULTRASÓNICO CONTADOR RKA02137187F | 7,250.00 01-ene-13 |
| | UTC00580 - REFRIGERADOR G13002430 | 25,520.00 01-ene-13 |
| | UTC00581 - BALANZA ANALÍTICA CON CAL 7000874 | 23,664.00 01-ene-13 |
| | UTC00582 - CONTADOR DE COLONIAS 13042605 | 8,932.00 01-ene-13 |
| | UTC00583 - CONTADOR DE COLONIAS 13042606 | 8,932.00 01-ene-13 |
| | UTC00584 - HORNO MUFLA PARA LA COCCI 1305021 | 35,496.00 01-ene-13 |
| | UTC00586 - BAÑO ULTRASÓNICO CONTADOR RKA02137186F | 7,250.00 01-ene-13 |
| | UTC00587 - BALANZA ANALÍTICA CON CAL 7000936 | 23,664.00 01-ene-13 |
| | UTC00588 - CAMPANA PARA EXTRACCIÓN D | 74,472.00 01-ene-13 |
| | UTC00589 - AGITADOR 05995-00005 | 5,220.00 01-ene-13 |
| | UTC00590 - MEDIDOR DE PH 8GW6BK3 | 9,280.00 01-ene-13 |
| | UTC00591 - MEDIDOR DE PH RGSDMCGG | 9,280.00 01-ene-13 |
| | UTC00592 - REFRACTÓMETRO DIG PORTÁTI 2321110139 | 11,020.00 01-ene-13 |
| | UTC00593 - MESA PARA BALANZA ANALÍTÍ | 8,120.00 01-ene-13 |
| | UTC00594 - MESA PARA BALANZA ANALÍTÍ | 8,120.00 01-ene-13 |
| | UTC00595 - MESA PARA BALANZA ANALÍTÍ | 8,120.00 01-ene-13 |
| | UTC00596 - EVAPORADOR ROTATIVO VEL. 81312310 | 63,220.00 01-ene-13 |
| | UTC00597 - EVAPORADOR ROTATIVO VEL. 081312305 | 63,220.00 01-ene-13 |
| | UTC00598 - AUTOCLAVE VERTICAL DE GAS C0010106 | 13,340.00 01-ene-13 |
| | UTC00601 - INCUBADORA D21.20331 | 27,840.00 01-ene-13 |
| | UTC00602 - AGITADOR 06223-00014 | 5,220.00 01-ene-13 |
| | UTC00603 - AGITADOR 06223-00007 | 5,220.00 01-ene-13 |
| | UTC00604 - AGITADOR 06223-00010 | 5,220.00 01-ene-13 |

"Bajo protesta de decir la verdad declaramos que la información son razonablemente correctos y son responsabilidad del emisor"

UNIVERSIDAD TECNOLÓGICA DE CORREGIDORA

| | | | | |
|--|-------------|----------|------------|-----------|
| UTC00605 - AGITADOR | 06223-00008 | UTC00605 | 5,220.00 | 01-ene-13 |
| UTC00606 - AGITADOR | 06223-00004 | UTC00606 | 5,220.00 | 01-ene-13 |
| UTC00607 - AGITADOR | 06185-00002 | UTC00607 | 5,220.00 | 01-ene-13 |
| UTC00608 - AGITADOR MAGNÉTICO CON CA 06185-00001 | | UTC00608 | 7,424.00 | 01-ene-13 |
| UTC00609 - MEDIDOR DE PH | VHFWOVUM | UTC00609 | 19,140.00 | 01-ene-13 |
| UTC00610 - MEDIDOR DE PH | EG9PWUHU | UTC00610 | 9,280.00 | 01-ene-13 |
| UTC00611 - AGITADOR | 05995-00001 | UTC00611 | 5,220.00 | 01-ene-13 |
| UTC00612 - AGITADOR MAGNÉTICO CON CA 06027-00002 | | UTC00612 | 7,424.00 | 01-ene-13 |
| UTC00614 - BARÓMETRO ELECTRÓNICO DIG 130581827 | | UTC00614 | 2,784.00 | 01-ene-13 |
| UTC00615 - BARÓMETRO ELECTRÓNICO DIG 130538691 | | UTC00615 | 2,784.00 | 01-ene-13 |
| UTC00616 - MEDIDOR DE PH | SRG3FCRB | UTC00616 | 9,280.00 | 01-ene-13 |
| UTC00617 - MEDIDOR DE PH | RBK7049G | UTC00617 | 9,280.00 | 01-ene-13 |
| UTC00618 - MEDIDOR DE PH | JK72X3J4 | UTC00618 | 9,280.00 | 01-ene-13 |
| UTC00619 - MEDIDOR DE PH | S5CDX2M | UTC00619 | 9,280.00 | 01-ene-13 |
| UTC00620 - HORNO UNIVERSAL | B113.0982 | UTC00620 | 21,460.00 | 01-ene-13 |
| UTC00621 - VORTEX GENIE 2 | 2-428701 | UTC00621 | 5,800.00 | 01-ene-13 |
| UTC00622 - MICROSCOPIO | 1200725 | UTC00622 | 7,192.00 | 01-ene-13 |
| UTC00623 - MICROSCOPIO | 1200679 | UTC00623 | 7,192.00 | 01-ene-13 |
| UTC00624 - TERMOBAÑO INOX 30X24X15 C 1111004 | | UTC00624 | 13,108.00 | 01-ene-13 |
| UTC00625 - AUTOCLAVE VERTICAL ELÉCTR D0028572 | | UTC00625 | 13,804.00 | 01-ene-13 |
| UTC00626 - CENTRÍFUGA UNIVERSAL 1144 | | UTC00626 | 47,560.00 | 01-ene-13 |
| UTC00627 - AUTOCLAVE VERTICAL | D0028570 | UTC00627 | 13,804.00 | 01-ene-13 |
| UTC00628 - MINI CENTRÍFUGA DE LABORA LW3B000798 | | UTC00628 | 32,248.00 | 01-ene-13 |
| UTC00629 - ULTRACONGELADOR HORIZONTAL 11110316 | | UTC00629 | 105,115.33 | 01-ene-11 |
| UTC00630 - AUTOCLAVE VERTICAL ELÉCTR 26520 | | UTC00630 | 14,604.40 | 01-ene-12 |
| UTC00631 - INCUBADORA 32 LT 30-70 C E211.0344 | | UTC00631 | 27,311.62 | 01-ene-12 |
| UTC00632 - MICROSCOPIO BINOCULAR BIO 1100604 | | UTC00632 | 7,934.40 | 01-ene-12 |
| UTC00633 - MICROSCOPIO BINOCULAR BIO 4284 | | UTC00633 | 7,934.40 | 01-ene-12 |
| UTC00634 - MICROSCOPIO BINOCULAR BIO 1100030 | | UTC00634 | 7,934.40 | 01-ene-12 |
| UTC00635 - MICROSCOPIO BINOCULAR BIO 1100588 | | UTC00635 | 7,934.40 | 01-ene-12 |
| UTC00636 - MICROSCOPIO BINOCULAR BIO 1100589 | | UTC00636 | 7,934.40 | 01-ene-12 |
| UTC00637 - MICROSCOPIO BINOCULAR BIO 1100602 | | UTC00637 | 7,934.40 | 01-ene-12 |

3M/1

"Bajo protesta de decir la verdad declaramos que la información son razonablemente correctos y son responsabilidad del emisor"

ENERO 2021

| | | | |
|---|----------|------------|-----------|
| UTC00638 - BALANZA ANALÍTICA 300 GR 30666 | UTC00638 | 17,168.00 | 01-ene-12 |
| UTC00639 - MUEBLE DE TRABAJO | UTC00639 | 51,481.38 | 01-ene-13 |
| UTC00640 - MUEBLE DE TRABAJO | UTC00640 | 51,481.38 | 01-ene-13 |
| UTC00641 - MUEBLE DE TRABAJO | UTC00641 | 51,481.38 | 01-ene-13 |
| UTC00642 - MUEBLE DE TRABAJO | UTC00642 | 51,481.38 | 01-ene-13 |
| UTC00643 - MESA CON TARJA Y RACK DE | UTC00643 | 64,823.00 | 01-ene-13 |
| UTC00644 - MESA CON TARJA Y RACK DE | UTC00644 | 64,823.00 | 01-ene-13 |
| UTC00645 - MESA CON TARJA Y RACK DE | UTC00645 | 64,823.00 | 01-ene-13 |
| UTC00646 - MESA CON TARJA Y RACK DE | UTC00646 | 64,823.00 | 01-ene-13 |
| UTC00647 - MESA CON TARJA Y RACK DE | UTC00647 | 64,823.00 | 01-ene-13 |
| UTC00648 - MESA CON TARJA Y RACK DE | UTC00648 | 64,823.00 | 01-ene-13 |
| UTC00649 - MESA CON CAMPANA DE FLUJO | UTC00649 | 310,071.48 | 01-ene-13 |
| UTC00650 - REGADERA CON LAVAJOS | UTC00650 | 16,847.26 | 01-ene-13 |
| UTC00651 - REGADERA CON LAVAJOS | UTC00651 | 16,847.26 | 01-ene-13 |
| UTC00681 - TERMÓMETRO INFRARROJO CON 11120963 | UTC00681 | 4,204.25 | 01-ene-13 |
| UTC00695 - OSCILOSCOPIO ANALÓGICO 6510Q11704 | UTC00695 | 4,237.55 | 01-ene-13 |
| UTC00696 - OSCILOSCOPIO ANALÓGICO 6510Q11703 | UTC00696 | 4,237.55 | 01-ene-13 |
| UTC00697 - OSCILOSCOPIO ANALÓGICO 6510Q11716 | UTC00697 | 4,237.55 | 01-ene-13 |
| UTC00698 - OSCILOSCOPIO ANALÓGICO 6510Q11697 | UTC00698 | 4,237.55 | 01-ene-13 |
| UTC00699 - OSCILOSCOPIO ANALÓGICO 2.1251E+16 | UTC00699 | 4,237.55 | 01-ene-13 |
| UTC00700 - OSCILOSCOPIO ANALÓGICO 2.1251E+16 | UTC00700 | 4,237.55 | 01-ene-13 |
| UTC00701 - OSCILOSCOPIO ANALÓGICO 6510Q11701 | UTC00701 | 4,237.55 | 01-ene-13 |
| UTC00703 - MESA DE MÁRMOL DE GRANITO | UTC00703 | 4,204.25 | 01-ene-13 |
| UTC00755 - MESA DE EXPLORACIÓN CON P | UTC00755 | 2,848.00 | 01-feb-14 |
| UTC00756 - CARRO DE CURACIÓN | UTC00756 | 3,306.00 | 01-feb-14 |
| UTC00777 - REFRIGERADOR K 0097416 | UTC00777 | 2,875.50 | 01-jul-14 |
| UTC00894 - DIGLENTE ZEDBOARD ZYNQ-7 D492578 | UTC00894 | 7,266.23 | 01-oct-14 |
| UTC00895 - DIGLENTE ZEDBOARD ZYNQ-7 D573218 | UTC00895 | 2,847.27 | 01-oct-14 |
| UTC00951 - COLORÍMETRO 9222376 | UTC00951 | 3,445.20 | 01-jun-15 |
| UTC01182 - TANQUE ENVASE V/NACIONAL | UTC01182 | 5,220.00 | 01-nov-16 |

"Bajo protesta de decir la verdad declaramos que la información son razonablemente correctos y son responsabilidad del emisor"

UNIVERSIDAD TECNOLÓGICA DE CORREGIDORA

| | | | | |
|----------|---------------------------------------|----------|-----------|-----------|
| UTC01249 | TRANSILUMINADOR UV DE 200 201608005 | UTC01249 | 33,408.00 | 01-nov-17 |
| UTC01250 | INCUBADORA MINI CON AGITA 1603N205102 | UTC01250 | 62,723.52 | 01-nov-17 |
| UTC01259 | CÁMARA DE ELECTROFORESIS 552BR 188340 | UTC01259 | 36,659.79 | 01-nov-17 |
| UTC01260 | REFRIGERADOR C/CONGELADOR 1.16804E+15 | UTC01260 | 32,507.21 | 01-nov-17 |
| UTC01262 | OSCILOSCOPIO DIGITAL C020116 | UTC01262 | 39,672.00 | 01-nov-17 |
| UTC01263 | OSCILOSCOPIO DIGITAL C020117 | UTC01263 | 39,672.00 | 01-nov-17 |
| UTC01264 | OSCILOSCOPIO DIGITAL C020118 | UTC01264 | 39,672.00 | 01-nov-17 |
| UTC01265 | OSCILOSCOPIO DIGITAL C020119 | UTC01265 | 39,672.00 | 01-nov-17 |
| UTC01266 | OSCILOSCOPIO DIGITAL C020120 | UTC01266 | 39,672.00 | 01-nov-17 |
| UTC01285 | AUTOCLAVE VERTICAL AUTOMÁ BW-B35L-007 | UTC01285 | 57,976.79 | 01-dic-17 |
| UTC01340 | ESTUCHE DE DIANOSTICO F-8670 | UTC01340 | 6,202.50 | 13-jul-20 |

Total Categoría 3M/1:

2,514,268.63

3M/2

| | | | | |
|----------|--------------------------------|----------|----------|-----------|
| UTC00734 | JUEGO DE MICRÓMETROS DE 336404 | UTC00734 | 4,204.25 | 01-ene-13 |
| UTC00735 | JUEGO DE MICRÓMETROS 336405 | UTC00735 | 4,204.25 | 01-ene-13 |
| UTC01163 | CILINDRO PARA CO2 INDUSTRI | UTC01163 | 4,848.80 | 01-jul-16 |

Total Categoría 3M/2:

13,257.30

4M/1

| | | | | |
|----------|---|----------|--------------|-----------|
| UTC00658 | CAMIÓN DE 38 PASAJEROS, 1 3MN2U62R9DD700385 | UTC00658 | 1,025,000.00 | 01-ene-12 |
| UTC00659 | AUTOMÓVIL 4 PUERTAS, 4 CI KL8PD5C55DK045090 | UTC00659 | 203,513.99 | 01-ene-13 |
| UTC00660 | AUTOMÓVIL 4 PUERTAS, 4 CI 3G1TA5AF0DL202087 | UTC00660 | 136,453.00 | 01-ene-13 |
| UTC00661 | AUTOMÓVIL, JETTA SPORT, A 3VW1W6AJ7EM206312 | UTC00661 | 302,282.00 | 01-ene-13 |
| UTC00806 | MINIVAN COLOR BLANCA, CLA 1GAZG9FG9E1183646 | UTC00806 | 0 | 28-jul-14 |
| UTC00807 | CAMIÓN AYCO INTERNACIONAL 3HBBFAAN4FL684240 | UTC00807 | 0 | 13-ago-14 |
| UTC01278 | AUTOMÓVIL CRUZE 6VEL, AUT 3G1B85DM4J5550204 | UTC01278 | 317,693.00 | 01-nov-17 |

Total Categoría 4M/1:

1,984,941.99

4M/9

| | | | | |
|----------|-----------------|----------|----------|-----------|
| UTC01328 | PLUMA DE ACCESO | UTC01328 | 9,860.00 | 01-dic-18 |
|----------|-----------------|----------|----------|-----------|

"Bajo protesta de decir la verdad declaramos que la información son razonablemente correctos y son responsabilidad del emisor"

ENERO 2021

| | | | |
|------------------------------|--|----------|---------------------|
| Total Categoría 4M/9: | | | 9,860.00 |
| 6M/1 | UTC00800 - DESBROZADORA DE GASOLINA | UTC00800 | 6,449.33 01-sep-14 |
| | UTC00801 - DESBROZADORA DE GASOLINA | UTC00801 | 6,449.33 01-sep-14 |
| | UTC01191 - TRACTOR PODADORA A GASOLI 160106ZA35237 | UTC01191 | 41,990.00 01-dic-16 |
| | UTC01305 - DESBROZADORA MOTOR 2.17 H 813689499 | UTC01305 | 12,972.00 01-oct-18 |
| | UTC01306 - DESBROZADORA MOTOR 2.17 H 8136631706 | UTC01306 | 12,972.00 01-oct-18 |
| | UTC01329 - TRACTOR PODADORA 110217A002637 | UTC01329 | 68,089.99 01-nov-18 |
| Total Categoría 6M/1: | | | 148,922.65 |
| 6M/2 | UTC00613 - BOMBA DE VACÍO ESTANDAR P 6556338 | UTC00613 | 12,760.00 01-ene-13 |
| | UTC00712 - POLIPASTO CAP 3TON | UTC00712 | 3,480.00 31-dic-13 |
| | UTC01159 - MOTOR Y TRANSMISIÓN | UTC01159 | 10,000.00 01-nov-15 |
| | UTC01307 - BOMBA DE ACHIQUÉ VORTEX 1 9557702397 | UTC01307 | 5,122.33 01-oct-18 |
| Total Categoría 6M/2: | | | 31,362.33 |
| 6M/4 | UTC00662 - AIRE ACONDICIONADO EFX361T8051300455 | UTC00662 | 6,264.00 01-ene-13 |
| | UTC01058 - AIRE ACONDICIONADO | UTC01058 | 36,673.16 01-may-15 |
| | UTC01059 - AIRE ACONDICIONADO | UTC01059 | 32,846.56 01-may-15 |
| | UTC01060 - AIRE ACONDICIONADO | UTC01060 | 34,738.43 01-may-15 |
| | UTC01061 - AIRE ACONDICIONADO | UTC01061 | 34,738.43 01-may-15 |
| | UTC01062 - AIRE ACONDICIONADO | UTC01062 | 22,078.14 01-may-15 |
| | UTC01063 - AIRE ACONDICIONADO | UTC01063 | 35,768.60 01-sep-15 |
| Total Categoría 6M/4: | | | 203,107.32 |
| 6M/5 | UTC00211 - TELÉFONO IP 0010493103AF | UTC00211 | 4,529.00 01-ene-13 |
| | UTC00212 - TELÉFONO IP 00104930EEDO | UTC00212 | 4,529.00 01-ene-13 |

"Bajo protesta de decir la verdad declaramos que la información son razonablemente correctos y son responsabilidad del emisor"

UNIVERSIDAD TECNOLÓGICA DE CORREGIDORA

| | | | | |
|--|--------------|----------|-----------|-----------|
| UTC00213 - TELÉFONO IP | 0010493103A8 | UTC00213 | 4,529.00 | 01-ene-13 |
| UTC00214 - TELÉFONO IP | 0010493103CA | UTC00214 | 4,529.00 | 01-ene-13 |
| UTC00215 - TELÉFONO IP | 0010493103AB | UTC00215 | 4,529.00 | 01-ene-13 |
| UTC00216 - TELÉFONO IP | 001049310612 | UTC00216 | 4,529.00 | 01-ene-13 |
| UTC00217 - TELÉFONO IP | 0010493103B5 | UTC00217 | 4,529.00 | 01-ene-13 |
| UTC00218 - TELÉFONO IP | 00104930EED6 | UTC00218 | 4,529.00 | 01-ene-13 |
| UTC00219 - TELÉFONO IP | 00104930EECD | UTC00219 | 4,529.00 | 01-ene-13 |
| UTC00220 - TELÉFONO IP | 00104930EED5 | UTC00220 | 4,529.00 | 01-ene-13 |
| UTC00221 - TELÉFONO IP | 0010493103BD | UTC00221 | 4,529.00 | 01-ene-13 |
| UTC00222 - TELÉFONO IP | 1049310613 | UTC00222 | 4,529.00 | 01-ene-13 |
| UTC00223 - TELÉFONO IP | 0010493103BC | UTC00223 | 4,529.00 | 01-ene-13 |
| UTC00224 - TELÉFONO IP | 00104930EED4 | UTC00224 | 4,529.00 | 01-ene-13 |
| UTC00226 - TELÉFONO IP | 0010493103C5 | UTC00226 | 4,529.00 | 01-ene-13 |
| UTC00227 - TELÉFONO IP | 0010493103AE | UTC00227 | 4,529.00 | 01-ene-13 |
| UTC00228 - TELÉFONO IP | 00104931039F | UTC00228 | 4,529.00 | 01-ene-13 |
| UTC00229 - TELÉFONO IP | 0010493103C8 | UTC00229 | 4,529.00 | 01-ene-13 |
| UTC00230 - TELÉFONO IP | 00104930EEDA | UTC00230 | 4,529.00 | 01-ene-13 |
| UTC00679 - TACÓMETRO LÁSER DE MANO, 1852973 | | UTC00679 | 4,204.25 | 01-ene-13 |
| UTC00682 - GENERADOR DE FUNCIONES 14G3200405086H | | UTC00682 | 2,966.28 | 01-ene-13 |
| UTC00683 - GENERADOR DE FUNCIONES 14G3200405099H | | UTC00683 | 2,966.28 | 01-ene-13 |
| UTC00684 - GENERADOR DE FUNCIONES 14G3200405088H | | UTC00684 | 2,966.28 | 01-ene-13 |
| UTC00685 - GENERADOR DE FUNCIONES 14G3200405089H | | UTC00685 | 2,966.28 | 01-ene-13 |
| UTC00686 - GENERADOR DE FUNCIONES 14G3200405081H | | UTC00686 | 2,966.28 | 01-ene-13 |
| UTC00687 - GENERADOR DE FUNCIONES 14G3200405082H | | UTC00687 | 2,966.28 | 01-ene-13 |
| UTC00688 - GENERADOR DE FUNCIONES 14G3200405085H | | UTC00688 | 2,966.28 | 01-ene-13 |
| UTC00689 - GENERADOR DE FUNCIONES 14G3200405100H | | UTC00689 | 2,966.28 | 01-ene-13 |
| UTC00690 - GENERADOR DE FUNCIONES 14G3200405084H | | UTC00690 | 2,966.28 | 01-ene-13 |
| UTC00691 - GENERADOR DE FUNCIONES 14G3200405087H | | UTC00691 | 2,966.28 | 01-ene-13 |
| UTC00692 - PROBADOR DE TIERRAS 12010511 | | UTC00692 | 41,106.20 | 01-ene-13 |
| UTC00694 - MEDIDOR DE HUMEDAD/TEMPER | | UTC00694 | 4,204.25 | 01-ene-13 |
| UTC00791 - INTERFACE US1200 11430 | | UTC00791 | 2,572.42 | 01-ago-14 |
| UTC00792 - DISTRIBUIDOR DE AUDÍFONOS S1201797184 | | UTC00792 | 2,365.24 | 01-ago-14 |

"Bajo protesta de decir la verdad declaramos que la información son razonablemente correctos y son responsabilidad del emisor"

ENERO 2021

| | | | |
|--|----------|-----------|-----------|
| UTC00793 - MEZCLADORA ZED24 Z242120X451760 | UTC00793 | 11,028.12 | 01-ago-14 |
| UTC00883 - RECEPTOR DE SEÑALES BF MC BJ3172 | UTC00883 | 42,353.89 | 01-oct-14 |
| UTC00884 - SISTEMA DE INTERCOMUNICAC | UTC00884 | 25,974.17 | 01-oct-14 |
| UTC00889 - MICRÓFONO INALÁMBRICO CON | UTC00889 | 3,120.40 | 01-oct-14 |
| UTC00891 - KIT DE PERIFONEO (2 tromp | UTC00891 | 5,156.20 | 01-nov-14 |
| UTC00897 - SENSOR DE HR/BVP L10492 | UTC00897 | 5,751.76 | 01-nov-14 |
| UTC00903 - AMPLIFICADOR D 8560-1 | UTC00903 | 6,500.00 | 01-nov-14 |
| UTC00909 - AMPLIFICADOR DE SEÑAL DE | UTC00909 | 4,402.20 | 01-feb-15 |
| UTC01040 - TELÉFONO IP230G VER 8.19 00104938AEA3 | UTC01040 | 5,991.75 | 01-may-15 |
| UTC01041 - TELÉFONO IP230G VER 8.19 00104938AEA5 | UTC01041 | 5,991.75 | 01-may-15 |
| UTC01042 - TELÉFONO IP230G VER 8.19 00104938AEAB | UTC01042 | 5,991.75 | 01-may-15 |
| UTC01043 - TELÉFONO IP230G VER 8.19 00104938AE9D | UTC01043 | 5,991.75 | 01-may-15 |
| UTC01044 - TELÉFONO IP230G VER 8.19 00104938AE9F | UTC01044 | 5,991.75 | 01-may-15 |
| UTC01045 - LICENCIA PARA FUNCIONAMIE | UTC01045 | 2,549.68 | 01-may-15 |
| UTC01046 - LICENCIA PARA FUNCIONAMIE | UTC01046 | 2,549.68 | 01-may-15 |
| UTC01047 - LICENCIA PARA FUNCIONAMIE | UTC01047 | 2,549.68 | 01-may-15 |
| UTC01048 - LICENCIA PARA FUNCIONAMIE | UTC01048 | 2,549.68 | 01-may-15 |
| UTC01049 - LICENCIA PARA FUNCIONAMIE | UTC01049 | 2,549.68 | 01-may-15 |
| UTC01050 - CONTROLADORA ZONE DIRECTO 1.31508E+11 | UTC01050 | 19,942.14 | 01-may-15 |
| 6M/5 UTC01165 - TELÉFONO CELULAR HTC LTE 3.54259E+14 | UTC01165 | 8,069.01 | 01-jul-16 |
| UTC01200 - PARRAYO CON PUNTA IONIZA | UTC01200 | 67,673.25 | 01-dic-16 |
| UTC01236 - SISTEMA DE AUDIO INTEGRAD | UTC01236 | 40,924.80 | 01-mar-17 |
| UTC01238 - SISTEMA DE MICRÓFONOS INA E68091830R12-017 | UTC01238 | 3,215.52 | 01-mar-17 |
| UTC01240 - SISTEMA DE MICRÓFONOS INA | UTC01240 | 14,020.00 | 01-mar-17 |
| UTC01254 - MICRÓFONO INALÁMBRICO LAV 3QF1614190 | UTC01254 | 14,395.60 | 01-nov-17 |
| UTC01282 - TELÉFONO IP PHONE IP480G 105810FW1738549A4E | UTC01282 | 13,200.80 | 01-dic-17 |
| UTC01283 - TELÉFONO IP PHONE IP480G 105810FW1738549A5A | UTC01283 | 13,200.80 | 01-dic-17 |
| UTC01301 - Telcel Motorola Moto G6 P 43191501 | UTC01301 | 4,999.00 | 01-jul-18 |
| UTC01311 - MEZCLADORA CON AMPLIFICAD UEYK01008 | UTC01311 | 8,999.10 | 01-nov-18 |

"Bajo protesta de decir la verdad declaramos que la información son razonablemente correctos y son responsabilidad del emisor"

UNIVERSIDAD TECNOLÓGICA DE CORREGIDORA

| | | |
|------------------------------|---|---------------------|
| | | 525,800.07 |
| Total Categoría 6M/5: | | |
| 6M/6 | UTC00663 - REGULADOR Y NO BREAK 3572 | 31,801.40 01-ene-13 |
| | UTC00667 - ALIMENTADOR PARA PROCESOS 985-0283H13 | 16,588.00 01-ene-13 |
| | UTC00668 - AMPERÍMETRO DE GANCHO 600 M130992286 | 2,966.28 01-ene-13 |
| | UTC00669 - AMPERÍMETRO DE GANCHO 600 M130992285 | 2,966.28 01-ene-13 |
| | UTC00670 - AMPERÍMETRO DE GANCHO 600 M130992282 | 2,966.28 01-ene-13 |
| | UTC00671 - AMPERÍMETRO DE GANCHO 600 M130992288 | 2,966.28 01-ene-13 |
| | UTC00672 - AMPERÍMETRO DE GANCHO 600 M130992274 | 2,966.28 01-ene-13 |
| | UTC00673 - AMPERÍMETRO DE GANCHO 600 M130992287 | 2,966.28 01-ene-13 |
| | UTC00674 - AMPERÍMETRO DE GANCHO 600 M130992283 | 2,966.28 01-ene-13 |
| | UTC00675 - AMPERÍMETRO DE GANCHO 600 M130992289 | 2,966.28 01-ene-13 |
| | UTC00676 - AMPERÍMETRO DE GANCHO 600 M130992290 | 2,966.28 01-ene-13 |
| | UTC00677 - AMPERÍMETRO DE GANCHO 600 M130992284 | 2,966.28 01-ene-13 |
| | UTC00693 - MULTÍMETRO ANALIZADOR TRI 8139363 | 90,293.52 01-ene-13 |
| | UTC00785 - REGULADOR A MCR 10KVA 31071408 | 20,668.88 01-ago-14 |
| | UTC00788 - REGULADOR A MCR 10KVA 31071409 | 20,668.88 01-ago-14 |
| | UTC01192 - MOTOBOMBA PARA RIEGO DE G | 6,096.76 01-dic-16 |
| | | ----- |
| Total Categoría 6M/6: | | 215,780.24 |
| | | |
| 6M/7 | UTC00665 - FUENTE DE PODER MOD 3590 | 31,726.00 31-dic-13 |
| | UTC00666 - FUENTE DE PODER MOD 3008 | 56,260.00 31-dic-13 |
| | UTC00678 - ANEMÓMETRO CON TERMÓMETRO 12072049 | 4,204.25 01-ene-13 |
| | UTC00680 - EXAMINER 1000 MIDE VIBRAC 1005181 | 4,204.25 01-ene-13 |
| | UTC00702 - COMPRESOR | 3,000.00 01-ene-13 |
| | UTC00704 - MÁQUINA DE SOLDAR MI 2-30 390-1257-H11 | 19,315.98 01-ene-11 |
| | UTC00705 - MÁQUINA DE SOLDAR MI 2-30 390-0618-H11 | 19,315.97 01-ene-11 |
| | UTC00706 - MÁQUINA DE SOLDAR MI 2-30 390-0625-H11 | 19,315.97 01-ene-11 |
| | UTC00707 - MÁQUINA DE SOLDAR MI 2-30 390-0596-111 | 19,315.97 01-ene-11 |
| | UTC00708 - SIERRA CORTADORA DE METAL | 3,240.00 01-ene-11 |
| | UTC00711 - PORTA KIT DE SOLDADURA | 15,486.00 01-ene-13 |

"Bajo protesta de decir la verdad declaramos que la información son razonablemente correctos y son responsabilidad del emisor"

ENERO 2021

| | | | |
|--|----------|------------|-----------|
| UTC00713 - PATÍN TRASPALETO CAP 3 TO 2964957 | UTC00713 | 8,120.00 | 31-dic-13 |
| UTC00715 - SIERRA SABLE | UTC00715 | 2,320.00 | 31-dic-13 |
| UTC00716 - PRENSA HIDRAULICA CPA 20 | UTC00716 | 8,352.00 | 31-dic-13 |
| UTC00718 - FRESADORA CON CONTROL CEN | UTC00718 | 644,123.64 | 01-ene-13 |
| UTC00719 - CALIBRADOR DE ALTURAS DE | UTC00719 | 4,204.25 | 01-ene-13 |
| UTC00720 - CALIBRADOR DE ALTURAS DE | UTC00720 | 4,204.25 | 01-ene-13 |
| UTC00721 - CALIBRADOR VERNIER DIGITA 305945 | UTC00721 | 4,204.25 | 01-ene-13 |
| UTC00722 - CALIBRADOR VERNIER DIGITA 344704 | UTC00722 | 4,204.25 | 01-ene-13 |
| UTC00723 - CALIBRADOR VERNIER DIGITA 344709 | UTC00723 | 4,204.25 | 01-ene-13 |
| UTC00724 - CALIBRADOR VERNIER DIGITA 344705 | UTC00724 | 4,204.25 | 01-ene-13 |
| UTC00725 - CALIBRADOR VERNIER DIGITA 344707 | UTC00725 | 4,204.25 | 01-ene-13 |
| UTC00726 - CALIBRADOR VERNIER DIGITA 344688 | UTC00726 | 4,204.25 | 01-ene-13 |
| UTC00727 - CALIBRADOR VERNIER DIGITA 344708 | UTC00727 | 4,204.25 | 01-ene-13 |
| UTC00728 - CALIBRADOR VERNIER DIGITA 344706 | UTC00728 | 4,204.25 | 01-ene-13 |
| UTC00729 - CALIBRADOR VERNIER DIGITA 344689 | UTC00729 | 4,204.25 | 01-ene-13 |
| UTC00730 - CALIBRADOR VERNIER DIGITA 344711 | UTC00730 | 4,204.25 | 01-ene-13 |
| UTC00731 - CALIBRADOR VERNIER DIGITA 344710 | UTC00731 | 4,204.25 | 01-ene-13 |
| UTC00732 - JUEGO DE INDICADOR Y BASE 336748 | UTC00732 | 4,204.25 | 01-ene-13 |
| UTC00733 - JUEGO DE INDICADOR Y BASE 322726 | UTC00733 | 4,204.25 | 01-ene-13 |
| UTC00736 - TALADRO DE PISO 5/8 | UTC00736 | 6,032.00 | 31-dic-13 |
| UTC00803 - DIABLO DE CARGA PLEGABLE | UTC00803 | 3,770.00 | 01-sep-14 |
| UTC00886 - ESTACIÓN METEOROLÓGICA IN AM140911004 | UTC00886 | 23,924.42 | 01-oct-14 |
| UTC00899 - SENSOR TEMPERATURA K10696 | UTC00899 | 4,183.00 | 01-nov-14 |
| UTC01054 - SISTEMA DE SEGURIDAD ELEC | UTC01054 | 133,400.00 | 01-jul-15 |
| UTC01195 - HIDROLAVADORA KARCHER G26 1.19441E+13 | UTC01195 | 8,648.99 | 01-dic-16 |
| UTC01244 - PODADORA DE ALTURAHT-56 C | UTC01244 | 8,590.00 | 01-jun-17 |
| UTC01261 - ROUTER FRESADOR CNC PARA | UTC01261 | 52,828.49 | 01-nov-17 |
| UTC01271 - TORNO CONVENCIONAL ENGRAN 217080855 | UTC01271 | 107,376.05 | 01-dic-17 |
| UTC01272 - MOTOSIERRA STIHL ESPADA R | UTC01272 | 12,712.01 | 01-dic-17 |
| UTC01273 - COMPRESOR EVANS E13VME150 | UTC01273 | 8,912.13 | 01-nov-17 |

"Bajo protesta de decir la verdad declaramos que la información son razonablemente correctos y son responsabilidad del emisor"

UTC01274 - SIERRA CIRCULAR 7-1/4 180 O856957

UTC01274

3,590.00 01-nov-17

Total Categoría 6M/7:

1,295,330.87

9M/1

| | | | |
|--|----------|------------|-----------|
| UTC00743 - MICROSOFT OFFICEMAC STD 2 | UTC00743 | 48,258.32 | 01-ene-13 |
| UTC00745 - CS6 DESING | UTC00745 | 443,584.00 | 01-ene-13 |
| UTC00746 - AUTODESK ENTERTAINMENT CR | UTC00746 | 296,430.96 | 01-ene-13 |
| UTC00747 - LICENCIA ADOBE PREMIER 7.34447E+17 | UTC00747 | 10,505.25 | 01-ene-13 |
| UTC00748 - LICENCIA ADOBE PREMIER 7.34447E+17 | UTC00748 | 10,505.25 | 01-ene-13 |
| UTC00749 - LICENCIA ADOBE AFTER EFFE | UTC00749 | 10,505.25 | 01-ene-13 |
| UTC00750 - LICENCIA ADOBE AFTER EFFE | UTC00750 | 10,505.25 | 01-ene-13 |
| UTC00751 - LICENCIA CORPORATIVA PROT | UTC00751 | 15,407.70 | 01-ene-13 |
| UTC00752 - AUTODESK EDUCATION MASTER | UTC00752 | 192,676.00 | 01-ene-13 |
| UTC00754 - SW DE EDICION | UTC00754 | 15,407.70 | 01-ene-13 |
| UTC00762 - S FACIL PROGRAMA NÓMINA P 11E/PCA0235CZFFM4 | UTC00762 | 7,470.40 | 01-mar-14 |
| UTC00781 - SOFTWARE FINAL CUT PRO V1 | UTC00781 | 3,899.00 | 01-ago-14 |
| UTC00794 - ADOBE AUDITION CS6, V.5, | UTC00794 | 2,529.96 | 01-sep-14 |
| UTC00795 - ADOBE AUDITION CS6, V.5, | UTC00795 | 2,529.96 | 01-sep-14 |
| UTC01064 - SOFTWARE DE AUTOMATIZACIÓ | UTC01064 | 11,901.60 | 01-jul-15 |

Total Categoría 9M/1:

1,082,116.60

9M/7

| | | | |
|--------------------------------------|----------|------------|-----------|
| UTC01160 - DEXWAY LANGUAGE FOR LABS | UTC01160 | 169,650.00 | 01-dic-15 |
| UTC01284 - SONICWALL, COMPREHENSIVE, | UTC01284 | 44,196.00 | 01-dic-17 |
| UTC01300 - ADOBE CREATIVE CLOUD CLOU | UTC01300 | 220,168.00 | 01-may-18 |

Total Categoría 9M/7:

434,014.00

Total LIBRO 27:

21,931,348.52

Total Informe:

21,931,348.52

"Bajo protesta de decir la verdad declaramos que la información son razonablemente correctos y son responsabilidad del emisor"

BALANZA DE COMPROBACIÓN A DETALLE AL 31 DE ENERO 2021

| Plan de Cuentas | Objeto del Gasto | Descripción Objeto del Gasto | Saldo Inicial | Actv Período | Saldo Final |
|-----------------|------------------|--|---------------|--------------|---------------|
| 12411 | 1D11001 | Muebles De Oficina Y Estantería | 1,954,910.62 | 0.00 | 1,954,910.62 |
| 12412 | 1D12001 | Muebles, Excepto De Oficina Y Estantería | 635,541.45 | 0.00 | 635,541.45 |
| 12413 | 1D13001 | Equipo De Cómputo Y De Tecnologías De La | 7,630,584.01 | 0.00 | 7,630,584.01 |
| 12419 | 1D19001 | Otros Mobiliarios Y Equipos De Administr | 1,299,181.84 | 0.00 | 1,299,181.84 |
| 12421 | 1D21001 | Equipos Y Aparatos Audiovisuales | 440,738.94 | 0.00 | 440,738.94 |
| 12422 | 1D22001 | Aparatos Deportivos | 4,300.00 | 0.00 | 4,300.00 |
| 12423 | 1D23001 | Cámaras Fotográficas Y De Video | 360,298.06 | 0.00 | 360,298.06 |
| 12429 | 1D29001 | Otro Mobiliario Y Equipo Educacional Y | 1,147,031.60 | 0.00 | 1,147,031.60 |
| 12431 | 1D31001 | Equipo Médico Y De Laboratorio | 2,514,268.63 | 0.00 | 2,514,268.63 |
| 12432 | 1D32001 | INSTRUMENTAL MEDICO Y DE LABORATORIO | 13,257.30 | 0.00 | 13,257.30 |
| 12441 | 1D41001 | Vehículos Y Equipo Terrestre | 1,984,941.99 | 0.00 | 1,984,941.99 |
| 12449 | 1D49001 | OTROS EQUIPOS DE TRANSPORTE | 9,860.00 | 0.00 | 9,860.00 |
| 12461 | 1D61001 | Maquinaria y equipo agropecuario | 148,922.65 | 0.00 | 148,922.65 |
| 12462 | 1D62001 | Maquinaria y equipo industrial | 31,362.33 | 0.00 | 31,362.33 |
| 12464 | 1D64001 | Sistemas De Aire Acondicionado, Calefacc | 203,107.32 | 0.00 | 203,107.32 |
| 12465 | 1D65001 | Equipo De Comunicación Y Telecomunicació | 525,800.07 | 0.00 | 525,800.07 |
| 12466 | 1D66001 | Equipos De Generación Eléctrica, Aparato | 215,780.24 | 0.00 | 215,780.24 |
| 12467 | 1D67001 | Herramientas Y Máquinas-Herramienta | 1,295,330.87 | 0.00 | 1,295,330.87 |
| 12511 | 1E11001 | Software | 1,082,116.60 | 0.00 | 1,082,116.60 |
| 12541 | 1E41001 | Licencias informáticas e intelectuales | 434,014.00 | 0.00 | 434,014.00 |
| | | | | | 21,931,348.52 |


M. en E. Arturo A. Vallejo Casanova
Rector


C.P. Fabiola Velázquez Chaparro
Dirección de Administración y Finanzas

“Bajo protesta de decir la verdad declaramos que la información son razonablemente correctos y son responsabilidad del emisor”



UNIVERSIDAD TECNOLÓGICA DE CORREGIDORA

Ejercicio 2021
GASTO POR CATEGORÍA PROGRAMÁTICA
Del 01 de enero al 31 de enero de 2021

(Pesos)

| Concepto | Egresos | | | | | Subejercido 6 = (3 - 4) |
|--|-------------------|--------------------------------------|---------------------------|------------------|------------------|----------------------------|
| | Aprobado 1 | Ampliaciones / (Reducciones) 2 | Modificado 3 = (1 + 2) | Devengado 4 | Pagado 5 | |
| MAMAS | | | | | | |
| Módulos: Sector Social y Privado o Entidades Federativas y Municipios | 28,995,181 | 1,713,671 | 30,708,852 | 2,103,653 | 2,075,290 | 28,605,198 |
| Módulos a Reglas de Operación | 0 | 0 | 0 | 0 | 0 | 0 |
| Módulos a Subsidios | 0 | 0 | 0 | 0 | 0 | 0 |
| Módulo de las Funciones | 28,995,181 | 1,713,671 | 30,708,852 | 2,103,653 | 2,075,290 | 28,605,198 |
| Módulo de Servicios Públicos | 28,995,181 | 1,713,671 | 30,708,852 | 2,103,653 | 2,075,290 | 28,605,198 |
| Módulo de Bienes Públicos | 0 | 0 | 0 | 0 | 0 | 0 |
| Módulo de Planeación, Seguimiento y Evaluación de Políticas Públicas | 0 | 0 | 0 | 0 | 0 | 0 |
| Módulo de Fomento | 0 | 0 | 0 | 0 | 0 | 0 |
| Módulo de Regulación y Supervisión | 0 | 0 | 0 | 0 | 0 | 0 |
| Módulo de las Fuerzas Armadas (Únicamente Gobierno Federal) | 0 | 0 | 0 | 0 | 0 | 0 |
| Módulo de Servicios Específicos | 0 | 0 | 0 | 0 | 0 | 0 |
| Módulo de Proyectos de Inversión | 0 | 0 | 0 | 0 | 0 | 0 |
| Administrativos y de Apoyo | | | | | | |
| Módulo de Apoyo al Proceso Presupuestario y para Mejorar la Eficiencia Institucional | 0 | 0 | 0 | 0 | 0 | 0 |
| Módulo de Apoyo a la Función Pública y al Mejoramiento de la Gestión | 0 | 0 | 0 | 0 | 0 | 0 |
| Módulo de Relaciones Ajenas | 0 | 0 | 0 | 0 | 0 | 0 |
| Módulo de Promociones | 0 | 0 | 0 | 0 | 0 | 0 |
| Módulo de Promociones de Cumplimiento de Resolución Jurisdiccional | 0 | 0 | 0 | 0 | 0 | 0 |
| Módulo de Asesorías Naturales | 0 | 0 | 0 | 0 | 0 | 0 |
| Operaciones | | | | | | |
| Módulo de Pensiones y Jubilaciones | 0 | 0 | 0 | 0 | 0 | 0 |
| Módulo de Pensiones a la Seguridad Social | 0 | 0 | 0 | 0 | 0 | 0 |
| Módulo de Pensiones a Fondos de Estabilización | 0 | 0 | 0 | 0 | 0 | 0 |
| Módulo de Pensiones a Fondos de Inversión y Reestructura de Pensiones | 0 | 0 | 0 | 0 | 0 | 0 |
| Programas de Gasto Federalizado (Gobierno Federal) | | | | | | |
| Módulo de Gasto Federalizado | 0 | 0 | 0 | 0 | 0 | 0 |
| Módulo de Gasto Federalizado | 0 | 0 | 0 | 0 | 0 | 0 |
| Relaciones a Entidades Federativas y Municipios | | | | | | |
| Módulo de Relaciones Financieras, Deuda o Apoyos a Deudores y Ahorradores de | 0 | 0 | 0 | 0 | 0 | 0 |
| Módulo de Relaciones | 0 | 0 | 0 | 0 | 0 | 0 |
| Módulo de Ejercicios Fiscales Anteriores | 0 | 0 | 0 | 0 | 0 | 0 |
| Total del Gasto | 28,995,181 | 1,713,671 | 30,708,852 | 2,103,653 | 2,075,290 | 28,605,198 |

(Handwritten signatures)



UNIVERSIDAD TECNOLÓGICA DE CORREGIDORA
PROGRAMAS Y PROYECTOS DE INVERSIÓN
Del 1° de Enero al 31 de Enero de 2021
(PESOS)

| DENOMINACIÓN | 1 | 2 | 3 = (1 + 2) | 4 | 5 | 6 = (3 - 4) |
|--|----------|--------------------------------|----------------|-----------|----------|----------------|
| | APROBADO | AMPLIACIONES /(REDUCCIONES) | MODIFICADO | DEVENGADO | PAGADO | SUBEJERCICIO |
| PROGRAMAS: | | | | | | |
| TOTAL DEL GASTO | 0 | 766,694 | 766,694 | 0 | 0 | 766,694 |
| PROGRAMA PARA EL DESARROLLO PROFESIONAL DOCENTE (PRODEP) | 0 | 688,109 | 688,109 | 0 | 0 | 688,109 |
| PROGRAMA PARA EL DESARROLLO PROFESIONAL DOCENTE (PRODEP2019) | 0 | 71,879 | 71,879 | 0 | 0 | 71,879 |
| PROGRAMA DE FORTALECIMIENTO A LA EXCELENCIA EDUCATIVA (PROFEXCE 2020) | 0 | 6,705 | 6,705 | 0 | 0 | 6,705 |

Nota: se hizo la ampliación de Recurso PRODEP y PROFEXCE del remanente del año 2020 y se están considerando los rendimientos de lo que va del 2021

M. en E. Arturo Adolfo Vallejo Casanova
Rector

C.P. Fabiola Velázquez Chaparro
Dirección de Administración y Finanzas



GOBIERNO DEL ESTADO DE QUERÉTARO
Reporte de avance de Indicadores 2020 (4o Trim)

Dependencia / Entidad / Órgano
descentralizado /

3ETC-UNIVERSIDAD TECNOLÓGICA DE CORREGIDORA

DENOMINACIÓN DEL

Programa de formación académica en el nivel de TSU y Licenciatura UTC

| MEL No. | RESUMEN NARRATIVO | NOMBRE DEL INDICADOR | AGRUPACIÓN DIMENSIÓN SENTIDO EXPRESIÓN | MÉTODO DE CÁLCULO | UNIDAD DE MEDIDA | FRECUENCIA DE MEDICIÓN | | | | META AMADA | METAS ALCANZADAS | | | |
|---------|---|------------------------------------|--|---|------------------|------------------------|----------|----------|----------|------------|------------------|----------------|----------|----------|
| | | | | | | LÍNEA BASE | 1er TRIM | 2do TRIM | 3er TRIM | | 4to TRIM | META ALCANZADA | 1er TRIM | 2do TRIM |
| 1ro. | El alumnado de la Universidad Tecnológica de Corregidora obtiene las competencias en el nivel superior que estudia. | Tasa de eficiencia terminal de TSU | Último reportado Eficiencia Ascendente Tasa de variación | ((Cantidad de alumnos titulados de TSU en el año t / Cantidad de alumnos inscritos en el ciclo escolar en el año t-2) -1) * 100 | Alumnos | Anual | 55.00 | 52.00 | | | | 55.98 | 55.98 | Verde |

JUSTIFICACIÓN TRIMESTRAL

1ro.
 2ro.
 3er.

4to. Se alcanzó la meta esto derivado a las accesorias y tutorías grupales e individuales que impartieron los docentes.

| COMENTARIO | Suma Eficacia Ascendente Porcentaje | JUSTIFICACIÓN TRIMESTRAL | | | |
|---|---|--------------------------|------|------|-------|
| | | 1ro. | 2ro. | 3er. | 4to. |
| Tasa de variación en la matrícula de alumnos inscritos en la Universidad Tecnológica de Corregidora | Calcular tasa Eficacia Ascendente Tasa de variación | | | | |
| | | 25.00 | 5.00 | | -0.66 |
| | | | | | Rojo |

JUSTIFICACIÓN TRIMESTRAL

1ro.
 2ro.
 3er.

4to. La meta no se alcanzó esto derivado a que no se cumplió con la meta de alumnos de nuevo ingreso esto por la contingencia sanitaria que se vive en la actualidad.

| COMENTARIO | Porcentaje de recursos humanos y materiales para el proceso de formación, proporcionados, ejercido | JUSTIFICACIÓN TRIMESTRAL | | | |
|--|--|--------------------------|--------|-------|----------|
| | | 1ro. | 2ro. | 3er. | 4to. |
| Recursos humanos y materiales para el proceso de formación, proporcionados, ejercido | Suma Eficacia Ascendente Porcentaje | | | | |
| | 100 * (Presupuesto ejercido / presupuesto total autorizado federal y estatal) | 100.00 | 100.00 | 13.61 | 28.83 |
| | | | | | 37.17 |
| | | | | | 35.69 |
| | | | | | 115.90 |
| | | | | | Amarillo |

JUSTIFICACIÓN TRIMESTRAL

1ro. El monto que se reporta es hasta el mes de febrero ya que aun no se cuenta con el reporte al mes de marzo.

M. en E. Arturo Adolfo Vallejo Casanova
 Rector



GOBIERNO DEL ESTADO DE QUERÉTARO
Reporte de avance de indicadores 2020 (4o Trim)

**Dependencia / Entidad / Órgano
 desconcentrado /**

3ETC-UNIVERSIDAD TECNOLÓGICA DE CORREGIDORA

DENOMINACIÓN DEL

Programa de formación académica en el nivel de TSU y Licenciatura UTC

| ÍTEM | No. | RESUMEN NARRATIVO | NOMBRE DEL INDICADOR | AGRUPACIÓN DIMENSIÓN SENTIDO EXPRESIÓN | MÉTODO DE CÁLCULO | UNIDAD DE MEDIDA | FRECUENCIA A MEDICIÓN | LÍNEA BASE | META PROGR AMADA | 1er TRIM | 2do TRIM | 3er TRIM | 4to TRIM | META UMBRAL ALCANZADA |
|------|-----|-------------------|----------------------|--|-------------------|------------------|-----------------------|------------|------------------|----------|----------|----------|----------|-----------------------|
|------|-----|-------------------|----------------------|--|-------------------|------------------|-----------------------|------------|------------------|----------|----------|----------|----------|-----------------------|

2ro. Se ejerció el recurso en el pago de servicios personales, pago de equipo y suministros necesarios para llevar a cabo las medidas de prevención ante el COVID-19.

3er. Se ejerció el recurso en el pago de servicios personales, pago de combustible para las visitas industriales.

4to. Se ejerció el recurso en el pago de servicios personales y suministros necesarios para llevar a cabo las medidas de prevención ante el COVID-19.

| COMPONENTE | 1 | 2 | 3 | 4 | 5 | 6 | 7 | 8 | 9 | 10 | 11 | 12 | 13 | 14 |
|------------|--|---|-------------------------------------|---|---------|------------|-------|-------|------|-------|-------|-------|-------|-------|
| 1 | Servicios educativos a nivel Técnico Superior Universitario e Ingeniería proporcionados. | Promedio anual de tasa de retención cuatrimestral de estudiantes de la Universidad Tecnológica de Corregidora | Suma Eficacia Ascendente Porcentaje | 100 * (Cantidad de alumnos que finalizaron el cuatrimestre / Cantidad de alumnos que iniciaron el cuatrimestre) | Alumnos | Trimestral | 90.00 | 94.00 | 0.00 | 80.60 | 92.53 | 97.12 | 89.84 | Verde |

JUSTIFICACIÓN TRIMESTRAL

- 1ro. Este indicador se reporta cuatrimestralmente.
- 2ro. El porcentaje de retención se ve reducido en gran medida en la cantidad de alumnos que tienen una baja académica por reprobación.
- 3er. En el segundo cuatrimestre que comprende mayo-agosto el porcentaje de retención se ve reducido en gran medida en la cantidad de alumnos que tienen una baja académica por reprobación.
- 4to. En el tercer cuatrimestre que comprende septiembre-diciembre el porcentaje de retención se ve reducido.

| COMPONENTE | 2 | 3 | 4 | 5 | 6 | 7 | 8 | 9 | 10 | 11 | 12 | 13 | 14 | 15 |
|------------|--|---|-------------------------------------|--|----------|------------|-------|-------|-------|-------|-------|-------|--------|----------|
| 2 | Servicios tecnológicos y de educación continua otorgados de la zona de influencia Universidad Tecnológica de Corregidora | Porcentaje de empresas vinculadas con la Universidad Tecnológica de Corregidora | Suma Eficacia Ascendente Porcentaje | 100 * (Número de empresas con las que se establece interacción de beneficio mutuo / Número de empresas pequeñas, medianas y grandes ubicadas en la zona de influencia) | Empresas | Trimestral | 15.00 | 25.00 | 65.40 | 70.15 | 70.75 | 17.72 | 224.02 | Amarillo |

JUSTIFICACIÓN TRIMESTRAL

- 1ro. En el primer trimestre se vincularon con 550 empresas por medio de Estadías, Convenios y Servicio Social.
- 2ro. En el segundo trimestre se vincularon con 590 empresas por medio de Estadías y Servicio Social.
- 3er. En el tercer trimestre se vincularon con 595 empresas por medio de Estadías y Servicio Social.


M. en E. Arturo Adolfo Vallejo Casanova
 Rector



GOBIERNO DEL ESTADO DE QUERÉTARO
Reporte de avance de Indicadores 2020 (4o Trim)

Dependencia / Entidad / Órgano
desconcentrado /

3ETC-UNIVERSIDAD TECNOLÓGICA DE CORREGIDORA

DENOMINACIÓN DEL

Programa de formación académica en el nivel de TSU y Licenciatura UTC

| MEL No. | RESUMEN NARRATIVO | NOMBRE DEL INDICADOR | AGRUPACIÓN DIMENSIÓN SENTIDO EXPRESIÓN | MÉTODO DE CÁLCULO | UNIDAD DE MEDIDA | FRECUENCIA A MEDICIÓN | LÍNEA BASE | META AMADA | 1er TRIM | 2do TRIM | 3er TRIM | 4to TRIM | META UMBRAL ALCANZADA |
|---------|-------------------|----------------------|--|-------------------|------------------|-----------------------|------------|------------|----------|----------|----------|----------|-----------------------|
|---------|-------------------|----------------------|--|-------------------|------------------|-----------------------|------------|------------|----------|----------|----------|----------|-----------------------|

4to. se logro tener una vinculación con 149 empresas por medio de Estadías y Servicio Social no alcanzando la meta derivado a la contingencia sanitaria que se vive en la actualidad.

| | | | | | | | | | | | | | | |
|----|--|--|--|---|---------|------------|-------|--------|------|------|------|------|------|------|
| 31 | Administración de los recursos humanos y materiales para el proceso de formación | Porcentaje de alumnos beneficiados con construcción, rehabilitación y/o equipamiento de infraestructura educativa a través del Fondo de Aportaciones Múltiples (FAM) | Promedio Calidad Ascendente Porcentaje | 100 * (Porcentaje de matrícula beneficiada con Recurso FAM / Porcentaje de matrícula programada para beneficiar con Recurso FAM) | Alumnos | Trimestral | 78.00 | 100.00 | 0.00 | 0.00 | 0.00 | 0.00 | 0.00 | Rojo |
|----|--|--|--|---|---------|------------|-------|--------|------|------|------|------|------|------|


JUSTIFICACIÓN TRIMESTRAL

- 1ro. Actualmente no se cuenta con recurso FAM
- 2ro. La universidad fue notificada que cuenta con recurso FAM, se encuentra en proceso la licitación para la construcción del edificio de docencia en el IIFEC.
- 3er. El recurso FAM se encuentra en proceso de ejecución, con el cual se está construyendo un edificio de docencia tipo Durango en el cual se tienen contemplado 12 aulas hasta el momento se tiene un avance del 20% de la obra.
- 4to. La obra se encuentra a un 50% de su construcción se tiene como fecha estimada de entrega de obra el día 16 de marzo del 2021.

| Porcentaje de ingresos propios recaudados | Promedio Economía Ascendente Porcentaje | 100 * (Cantidad de ingresos propios de la institución / Cantidad de ingresos proyectados) | Ingresos (\$) | Trimestral | 90.00 | 90.00 | 124.45 | 104.44 | 114.91 | 35.71 | 91.65 | Verde |
|---|---|--|---------------|------------|-------|-------|--------|--------|--------|-------|-------|-------|
|---|---|--|---------------|------------|-------|-------|--------|--------|--------|-------|-------|-------|

JUSTIFICACIÓN TRIMESTRAL

- 1ro. El ingreso obtenido durante el primer trimestre se debió a las reinscripciones a nivel TSU e Ingeniería, tramites de Titulación, constancias y Kardex.
- 2ro. El ingreso obtenido durante el segundo trimestre se debió a las reinscripciones a nivel TSU e Ingeniería, tramites de Titulación, constancias y Kardex.
- 3er. El ingreso obtenido durante el 3er. trimestre se debió a las reinscripciones a nivel TSU e Ingeniería, tramites de Titulación, constancias y Kardex.
- 4to. La meta no se alcanzo esto derivado a que no se cumplio con la meta de alumnos de nuevo ingreso y reintegro esto derivado a la contingencia sanitaria que se vive en la actualidad.


M. en E. Arturo Adolfo Vallejo Casanova
 Rector



GOBIERNO DEL ESTADO DE QUERÉTARO
Reporte de avance de Indicadores 2020 (4o Trim)

Dependencia / Entidad / Órgano
desconcentrado /
DENOMINACIÓN DEL

3ETC-UNIVERSIDAD TECNOLÓGICA DE CORREGIDORA
Programa de formación académica en el nivel de TSU y Licenciatura UTC

| IFEI | No. | RESUMEN NARRATIVO | NOMBRE DEL INDICADOR | AGRUPACIÓN DIMENSIÓN SENTIDO EXPRESIÓN | MÉTODO DE CÁLCULO | UNIDAD DE MEDIDA | FRECUENCIA A MEDICIÓN | LÍNEA BASE | META AMADA | 1er TRIM | 2do TRIM | 3er TRIM | 4to TRIM | META ALCANZADA | |
|------|-----|-------------------|--|--|--|-----------------------|-----------------------|------------|------------|----------|----------|----------|----------|----------------|------|
| | | | Porcentaje de personal docente de tiempo completo capacitado | Promedio Calidad Ascendente Porcentaje | 100 * (Número de profesores capacitados en competencias / Total de profesores de tiempo completo) | Profesores (Docentes) | Trimestral | 100.00 | 80.00 | 38.46 | 15.38 | 69.23 | 0.00 | 30.77 | Rojo |

JUSTIFICACIÓN TRIMESTRAL

- 1ro. Durante el primer trimestre 5 de los docentes acudieron a un diplomado de tutoría en educación superior.
- 2ro. Derivado al COVID-19 se tuvieron que cancelar las capacitaciones que se tenían planeadas durante el segundo trimestre, por lo cual solo se capacitaron a dos de los docentes.
- 3er. Durante el periodo de julio-septiembre se capacitaron 9 profesores de los 13 que son considerados como de tiempo completo.
- 4to. Durante este último trimestre no se pudo llevar a cabo ninguna capacitación para los docentes de tiempo completo esto derivado de la contingencia sanitaria que se vive en la actualidad.

| FECHA | 11 | Difusión de la oferta educativa | Porcentaje de estudiantes de EMS atendidos mediante campaña de difusión de la Universidad Tecnológica de Corregidora | Promedio Eficacia Ascendente Porcentaje | 100 * (Número de alumnos de EMS atendidos que participaron en las campañas / Número de alumnos de EMS considerados en las actividades de la campaña de difusión) | Alumnos | Trimestral | 73.00 | 83.00 | 106.58 | 93.55 | 121.74 | 60.00 | 96.79 | Amarillo |
|-------|----|---------------------------------|--|---|---|---------|------------|-------|-------|--------|-------|--------|-------|-------|----------|
|-------|----|---------------------------------|--|---|---|---------|------------|-------|-------|--------|-------|--------|-------|-------|----------|

JUSTIFICACIÓN TRIMESTRAL

- 1ro. Se han atendido a 14,764 alumnos mediante las Ferias universitarias y visitas a instituciones de Educación Media Superior.
- 2ro. De manera digital en el 2o. trim., publicando la oferta educativa de la UTC en las páginas oficiales de COBAQ y CECYTEQ, así como enviar por correo electrónico personal a los egresados del CONALEP.
- 3er. Se han atendido a 14,000 alumnos a través de correo electrónico y llamadas telefónicas y además publicando la oferta educativa de la UTC en las páginas oficiales de COBAQ, CECYTEQ y CONALEP.
- 4to. No se alcanzó la meta estipulada esto derivado a la contingencia sanitaria que se está viviendo en la actualidad sin embargo se han atendido a 6,000 alumnos a través de correo electrónico, llamadas telefónicas y publicando la oferta educativa de la UTC en las páginas oficiales de COBAQ, CONALEP, También se participó en Feria de Universidades Virtuales del CECytec Querétaro.

| FECHA | 12 | Captación de alumnos | Porcentaje de alumnos de nuevo ingreso inscritos a nivel de TSU de la Universidad Tecnológica de Corregidora | Último reportado Eficacia Ascendente Porcentaje | 100 * (Alumnos inscritos de nuevo ingreso en el año t / Meta de alumnos de nuevo ingreso proyectada para el año t) | Alumnos | Trimestral | 95.00 | 93.00 | 0.00 | 0.00 | 0.00 | 54.19 | 54.19 | Rojo |
|-------|----|----------------------|--|---|---|---------|------------|-------|-------|------|------|------|-------|-------|------|
|-------|----|----------------------|--|---|---|---------|------------|-------|-------|------|------|------|-------|-------|------|

M. en E. Arturo Adolfo Vallejo Casanova
Rector



GOBIERNO DEL ESTADO DE QUERÉTARO
Reporte de avance de Indicadores 2020 (4o Trim)

Dependencia / Entidad / Órgano
desconcentrado /

3ETC-UNIVERSIDAD TECNOLÓGICA DE CORREGIDORA

DENOMINACIÓN DEL

Programa de formación académica en el nivel de TSU y Licenciatura UTC

| ÍTEM No. | RESUMEN NARRATIVO | NOMBRE DEL INDICADOR | AGRUPACIÓN DIMENSIÓN SENTIDO EXPRESIÓN | MÉTODO DE CÁLCULO | UNIDAD DE MEDIDA | META | | | |
|----------|-------------------|----------------------|--|-------------------|------------------|-------------|----------|----------|----------|
| | | | | | | PROGR AMADA | 1er TRIM | 2do TRIM | 3er TRIM |

JUSTIFICACIÓN TRIMESTRAL

- 1ro. Este indicador se obtiene anualmente ya que solo se tiene nuevo ingreso cada inicio de ciclo escolar.
- 2ro. Este indicador se obtiene anualmente ya que solo se tiene nuevo ingreso cada inicio de ciclo escolar.
- 3er. Este indicador se obtiene anualmente ya que solo se tiene nuevo ingreso cada inicio de ciclo escolar.

4to. La meta no se alcanza derivado al confinamiento emitido por Gobierno Federal para no dispersar el virus COVID-19 se tuvieron que cancelar parte de la campaña de difusión entre las que incluye las visitas a los planteles de EMS, ferias y volanteo.

| ÍTEM | UNIDAD | 13 | Formación de alumnos | Promedio de aprovechamiento académico | (Sumatoria de los promedios de los alumnos / Total de alumnos de la Universidad) | 8.50 | 8.80 | 0.00 | 8.74 | 8.72 | 8.35 | 8.60 | Verde |
|------|--------|----|----------------------|---------------------------------------|---|------|------|------|------|------|------|------|-------|
|------|--------|----|----------------------|---------------------------------------|---|------|------|------|------|------|------|------|-------|


JUSTIFICACIÓN TRIMESTRAL

- 1ro. Este indicador se reporta cuatrimestralmente.
- 2ro. Durante el primer cuatrimestre se alcanzo la meta
- 3er. Existe una diferencia de 0.07 de cimas a comparacion del indicador señalado en la meta ,debido a que el 7.47% de la matrícula para el periodo señalado se encuentra por debajo de la calificación aprobatoria y deserción por la pandemia que se esta viviendo actualmente.
- 4to. Existe una diferencia de 0.45 a comparación de la meta ,debido a que en el periodo señalado se encuentra por debajo de la calificación aprobatoria y deserción por la pandemia que se esta viviendo actualmente.

| ÍTEM | UNIDAD | 21 | Gestión de servicios de vinculación brindados | Porcentaje de servicios de vinculación logrados por la Universidad Tecnológica de Corregidora con las empresas de la zona de influencia | Suma Eficacia Ascendente Porcentaje | 100 * (Servicio de vinculación logrados en el periodo / Servicios de vinculación programados en el periodo t) | 100.00 | 60.00 | 0.00 | 0.00 | 100.00 | 0.00 | 100.00 | Amarillo |
|------|--------|----|---|---|-------------------------------------|--|--------|-------|------|------|--------|------|--------|----------|
|------|--------|----|---|---|-------------------------------------|--|--------|-------|------|------|--------|------|--------|----------|

JUSTIFICACIÓN TRIMESTRAL

1ro. Atendiendo a la indicación del confinamiento emitido por Gobierno Federal para no dispersar el virus COVID-19 se tuvo que cancelar, por tal motivo no se logro el indicador marcado.


M. en E. Arturo Adolfo Vallejo Casarova
 Rector



GOBIERNO DEL ESTADO DE QUERÉTARO
Reporte de avance de indicadores 2020 (4o Trim)

**Dependencia / Entidad / Órgano
desconcentrado /
DENOMINACIÓN DEL**

3ETC-UNIVERSIDAD TECNOLÓGICA DE CORREGIDORA
Programa de formación académica en el nivel de TSU y Licenciatura UTC

| ÍEL | No. | RESUMEN NARRATIVO | NOMBRE DEL INDICADOR | AGRUPACIÓN DIMENSION SENTIDO EXPRESIÓN | MÉTODO DE CÁLCULO | UNIDAD DE MEDIDA | FRECUENCIA A MEDICIÓN | LÍNEA BASE | META AMADA | 1er TRIM | 2do TRIM | 3er TRIM | 4to TRIM | META UMBRAL |
|-----|-----|-------------------|----------------------|--|-------------------|------------------|-----------------------|------------|------------|----------|----------|----------|----------|-------------|
|-----|-----|-------------------|----------------------|--|-------------------|------------------|-----------------------|------------|------------|----------|----------|----------|----------|-------------|

2ro. Atendiendo a la indicación del confinamiento emitido por Gobierno Federal para no dispersar el virus COVID-19 se tuvo que cancelar el curso, por tal motivo no se logro el indicador marcado.


3er. Se realizo una capacitación a la empresa del C. Fernando Suarez Mendez , Ingresando una cantidad de \$1,000.00

4to. Atendiendo a la indicación del confinamiento emitido por Gobierno Federal para no dispersar el virus COVID-19 se tuvo que cancelar, por tal motivo no se logro el indicador marcado.

| | | | | | | | | | | | |
|---|---|--|------------|-------|--------|------|------|------|-------|-------|------|
| Porcentaje de visitas realizadas a las empresas | Promedio Eficacia Ascendente Porcentaje | 100 * (Número de visitas realizadas en el periodo T / Número de visitas programadas en el periodo T) | Trimestral | 85.00 | 100.00 | 0.00 | 5.56 | 0.00 | 27.78 | 11.32 | Rojo |
|---|---|--|------------|-------|--------|------|------|------|-------|-------|------|

JUSTIFICACIÓN TRIMESTRAL

- 1ro.** Este indicador se obtiene cuatrimestralmente.
- 2ro.** Atendiendo a la indicación del confinamiento emitido por Gobierno Federal para no dispersar el virus COVID-19 se tuvieron que cancelar las visitas agendadas a empresas, por tal motivo no se logro el indicador marcado.
- 3er.** Atendiendo a la indicación del confinamiento emitido por Gobierno Federal para no dispersar el virus COVID-19 se tuvieron que cancelar las visitas agendadas a empresas, por tal motivo no se logro el indicador marcado.
- 4to.** Se realizaron 5 visita, esto debido a que aún no se cuenta con las condiciones para su realización debido al confinamiento emitido por Gobierno Federal para no dispersar el virus COVID-19, por tal motivo no se logro el indicador marcado.



M. en E. Arturo Adolfo Vallejo Casanova
 Rector



GOBIERNO DEL ESTADO DE QUERÉTARO
Reporte de avance de indicadores 2020 (4o Trim)

Dependencia / Entidad / Órgano descentralizado / Fideicomiso:

3ETC UNIVERSIDAD TECNOLÓGICA DE CORREGIDORA

DENOMINACIÓN DEL PROGRAMA

Programa de formación académica en el nivel de TSU y Licenciatura UTC

| NIVEL | No. | RESUMEN NARRATIVO | NOMBRE DEL INDICADOR | MÉTODO DE CÁLCULO | FRECUENCIA MEDICIÓN | META PROGRAMA | 1er TRIM | 2do TRIM | 3er TRIM | 4to TRIM | META ALCANZA DA |
|-------|-----|-------------------|----------------------|-------------------|---------------------|---------------|----------|----------|----------|----------|-----------------|
|-------|-----|-------------------|----------------------|-------------------|---------------------|---------------|----------|----------|----------|----------|-----------------|

| | | | | | | | | | | | |
|------------|-----|---|--|---|------------|--------|--------|-------|--------|-------|--------|
| PROPOSITO | | El alumnado de la Universidad Tecnológica de Corregidora obtiene las competencias en el nivel superior que estudia. | Tasa de eficiencia terminal de TSU | ((Cantidad de alumnos titulados de TSU en el año t / Cantidad de alumnos inscritos en TSU al iniciar el ciclo escolar en el año t-2) -1) * 100 | Anual | 52.00 | | | | 55.98 | 55.98 |
| | | Tasa de variación en la matrícula de alumnos inscritos en la Universidad Tecnológica de Corregidora | ((Cantidad de alumnos inscritos al iniciar el ciclo escolar en el año t / Cantidad de alumnos inscritos al iniciar el ciclo escolar en el año t-1) *100 | Anual | | 5.00 | | | | -0.66 | -0.66 |
| COMPONENTE | 1 | Servicios educativos a nivel Técnico Superior Universitario e Ingeniería proporcionados. | Promedio anual de tasa de retención cuatrimestral finalizaron el cuatrimestre t / Cantidad de estudiantes de la Universidad Tecnológica de Corregidora | 100 * (Cantidad de alumnos que iniciaron el cuatrimestre t / Cantidad de alumnos que iniciaron el cuatrimestre t) | Trimestral | 94.00 | 0.00 | 60.60 | 92.53 | 97.12 | 89.84 |
| | 2 | Servicios tecnológicos y de educación continua otorgados | Porcentaje de empresas de la zona de influencia vinculadas con la Universidad Tecnológica de Corregidora | 100 * (Número de empresas con las que se establece interacción de beneficio mutuo / Número de empresas pequeñas, medianas y grandes ubicadas en la zona de influencia) | Trimestral | 25.00 | 65.40 | 70.15 | 70.75 | 17.72 | 224.02 |
| | 3 | Recursos humanos y materiales para el proceso de formación, proporcionados. | Porcentaje de presupuesto institucional ejercido | 100 * (Presupuesto ejercido / presupuesto total autorizado federal y estatal) | Trimestral | 100.00 | 13.61 | 28.83 | 37.17 | 35.69 | 115.30 |
| ACTIVIDAD | 1.1 | Difusión de la oferta educativa | Porcentaje de estudiantes atendidos mediante campaña de difusión de la Universidad Tecnológica de Corregidora | 100 * (Número de alumnos de EMS atendidos que participaron en las campañas / Número de alumnos de EMS considerados en las actividades de la campaña de difusión) | Trimestral | 83.00 | 106.58 | 93.55 | 121.74 | 60.00 | 96.79 |
| | 1.2 | Captación de alumnos de nuevo ingreso a nivel de la Universidad Tecnológica de Corregidora | Porcentaje de alumnos de nuevo ingreso inscritos a nivel de la Universidad Tecnológica de Corregidora | 100 * (Alumnos inscritos de nuevo ingreso en el año t / Meta de alumnos de nuevo ingreso proyectada para el año t) | Trimestral | 93.00 | 0.00 | 0.00 | 0.00 | 54.19 | 54.19 |
| | 1.3 | Formación de alumnos | Promedio de aprovechamiento académico | (Sumatoria de los promedios de los alumnos / Total de alumnos de la Universidad) | Trimestral | 8.80 | 0.00 | 8.74 | 8.72 | 8.35 | 8.60 |

M. en E. Arturo Adolfo Vallejo Casanova
Rector



DENOMINACIÓN DEL PROGRAMA

Programa de formación académica en el nivel de TSU y Licenciatura UTC

| NIVEL | No. | RESUMEN NARRATIVO | NOMBRE DEL INDICADOR | MÉTODO DE CÁLCULO | FRECUENCIA MEDICIÓN | META PROGRA MADA | 1er TRIM | 2do TRIM | 3er TRIM | 4to TRIM | META ALCANZA DA |
|-----------|-----|--|--|---|---------------------|------------------|----------|----------|----------|----------|-----------------|
| ACTIVIDAD | 2.1 | Gestión de servicios de vinculación brindados | Porcentaje de servicios de vinculación logrados por la Universidad Tecnológica de Corregidora con las empresas de la zona de influencia | 100 * (Servicio de vinculación logrados en el periodo t / Servicios de vinculación programados en el periodo t) | Trimestral | 60.00 | 0.00 | 0.00 | 100.00 | 0.00 | 100.00 |
| | | | Porcentaje de visitas realizadas a las empresas | 100 * (Número de visitas realizadas en el periodo T / Número de visitas programadas en el periodo T) | Trimestral | 100.00 | 0.00 | 5.56 | 0.00 | 27.78 | 11.32 |
| | 3.1 | Administración de los recursos humanos y materiales para el proceso de formación | Porcentaje de alumnos beneficiados con construcción, rehabilitación y/o equipamiento de infraestructura educativa a través del Fondo de Aportaciones Múltiples (FAM) | 100 * (Porcentaje de matrícula beneficiada con Recurso FAM / Porcentaje de matrícula programada para beneficiar con Recurso FAM) | Trimestral | 100.00 | 0.00 | 0.00 | 0.00 | 0.00 | 0.00 |
| | | | Porcentaje de ingresos propios recaudados | 100 * (Cantidad de ingresos propios de la institución / Cantidad de ingresos proyectados) | Trimestral | 90.00 | 124.45 | 104.44 | 114.91 | 35.71 | 91.65 |
| | | | Porcentaje de personal docente de tiempo completo capacitado | 100 * (Número de profesores capacitados en competencias / Total de profesores de tiempo completo) | Trimestral | 80.00 | 38.46 | 15.38 | 69.23 | 0.00 | 30.77 |

M. en E. Arturo Adolfo Vallejo Casanova
Rector



UNIVERSIDAD TECNOLÓGICA DE CORREGIDORA

Ejercicio 2021
ESTADO ANALÍTICO DEL ACTIVO
Del 01 de enero al 31 de enero de 2021
(Pesos)

| Concepto | Saldo Inicial 1 | Cargos del Periodo 2 | Abonos del Periodo 3 | Saldo Final 4 (1+2-3) | Variación del Periodo (4 - 1) |
|--|--------------------|-------------------------|-------------------------|--------------------------|----------------------------------|
| MCO | 48,788,749 | 6,500,413 | 6,871,813 | 48,417,349 | (371,400) |
| En Circulante | 2,310,563 | 6,500,413 | 6,653,861 | 2,157,116 | (153,448) |
| Bienes Equivalentes | 2,310,563 | 6,145,921 | 6,300,633 | 2,155,851 | (154,712) |
| Bienes a Recibir Efectivo o Equivalentes | 0 | 5,820 | 4,556 | 1,265 | 1,264 |
| Bienes a Recibir Bienes o Servicios | 0 | 47,857 | 47,857 | 0 | 0 |
| Inventarios | 0 | 0 | 0 | 0 | 0 |
| Inventarios | 0 | 301,016 | 301,016 | 0 | 0 |
| Reserva por Pérdida o Deterioro de Activos Circulantes | 0 | 0 | 0 | 0 | 0 |
| Activos Circulantes | 0 | 0 | 0 | 0 | 0 |
| En No Circulante | 46,478,186 | 0 | 217,952 | 46,260,233 | (217,952) |
| Inventarios Financieros a Largo Plazo | 0 | 0 | 0 | 0 | 0 |
| Bienes a Recibir Efectivo o Equivalentes a Largo Plazo | 0 | 0 | 0 | 0 | 0 |
| Inmuebles, Infraestructura y Construcciones en Proceso | 52,053,054 | 0 | 0 | 52,053,054 | 0 |
| Inmuebles | 20,415,218 | 0 | 0 | 20,415,218 | 0 |
| Intangibles | 1,516,131 | 0 | 0 | 1,516,131 | 0 |
| Reserva por Pérdida o Deterioro y Amortización Acumulada de Bienes Diferidos | (27,506,217) | 0 | 217,952 | (27,224,170) | (217,952) |
| Reserva por Pérdida o Deterioro de Activos no Circulantes | 0 | 0 | 0 | 0 | 0 |
| Activos no Circulantes | 0 | 0 | 0 | 0 | 0 |

(Handwritten signatures)

M. en E. Arturo Adolfo Vallejo Casámore
RECTOR

C. P. Fabiola Velázquez Chaparro
DIRECCIÓN DE ADMINISTRACIÓN Y FINANZAS

Bajo protesta de decir verdad declaramos que los Estados Financieros y sus notas, son razonablemente correctos y son responsabilidad del emisor.



UNIVERSIDAD TECNOLÓGICA DE CORREGIDORA

Ejercicio 2021

ESTADO ANALÍTICO DE LA DEUDA Y OTROS PASIVOS

Del 01 de enero al 31 de enero de 2021

(Pesos)

| Denominación de las Deudas | Moneda de Contratación | Institución o País Acreedor | Saldo Inicial del Periodo | Saldo Final del Periodo |
|--|------------------------|-----------------------------|---------------------------|-------------------------|
| SEA PÚBLICA | | | | |
| Corto Plazo | | | | |
| línea Interna | | | 0 | 0 |
| Instituciones de Crédito | | | 0 | 0 |
| Títulos y Valores | | | 0 | 0 |
| Arrendamientos Financieros | | | 0 | 0 |
| línea Externa | | | 0 | 0 |
| Organismos Financieros Internacionales | | | 0 | 0 |
| Deuda Bilateral | | | 0 | 0 |
| Títulos y Valores | | | 0 | 0 |
| Arrendamientos Financieros | | | 0 | 0 |
| SubTotal Corto Plazo | | | 0 | 0 |
| Largo Plazo | | | | |
| línea Interna | | | 0 | 0 |
| Instituciones de Crédito | | | 0 | 0 |
| Títulos y Valores | | | 0 | 0 |
| Arrendamientos Financieros | | | 0 | 0 |
| línea Externa | | | 0 | 0 |
| Organismos Financieros Internacionales | | | 0 | 0 |
| Deuda Bilateral | | | 0 | 0 |
| Títulos y Valores | | | 0 | 0 |
| Arrendamientos Financieros | | | 0 | 0 |
| SubTotal Largo Plazo | | | 0 | 0 |
| línea Pasivos | | | 1,017,579 | 577,202 |
| línea Deuda y Otros Pasivos | | | 1,017,579 | 577,202 |





M. en E. Arturo Adolfo Vallejo Casanova
RECTOR

C. P. Fabiola Velázquez Chaparro
DIRECCIÓN DE ADMINISTRACIÓN Y FINANZAS

Bajo protesta de decir verdad declaramos que los Estados Financieros y sus notas, son razonablemente correctos y son responsabilidad del emisor.

II. Información Presupuestaria



UNIVERSIDAD TECNOLÓGICA DE CORREGIDORA

Ejercicio 2021
ESTADO ANALÍTICO DE INGRESOS
Del 01 de enero al 31 de enero de 2021
(Pesos)

| Rubro de Ingresos | Ingreso | | | | | Diferencia (6 = 5 - 1) |
|---|-------------------|-----------------------------------|---------------------------|------------------|------------------|---------------------------|
| | Estimado (1) | Ampliaciones y Reducciones (2) | Modificado (3 = 1 + 2) | Devengado (4) | Recaudado (5) | |
| Ingresos | 0 | 0 | 0 | 0 | 0 | 0 |
| Impuestos y Aportaciones de Seguridad Social | 0 | 0 | 0 | 0 | 0 | 0 |
| Aportaciones de Mejoras | 0 | 0 | 0 | 0 | 0 | 0 |
| Impuestos | 0 | 0 | 0 | 0 | 0 | 0 |
| Factos | 0 | 4,102 | 4,102 | 4,102 | 4,102 | 4,102 |
| Aportaciones | 0 | 0 | 0 | 0 | 0 | 0 |
| Ingresos por Venta de Bienes, Prestación de Servicios y otros | 3,213,338 | 0 | 3,213,338 | 636,480 | 636,480 | (2,576,858) |
| Ingresos | 0 | 0 | 0 | 0 | 0 | 0 |
| Aportaciones, Aportaciones, Convenios, Incentivos y otros de la Colaboración Fiscal y Fondos Distintos de otras | 25,781,843 | 0 | 25,781,843 | 1,750,000 | 1,750,000 | (24,031,843) |
| Ingresos | 0 | 0 | 0 | 0 | 0 | 0 |
| Ingresos Derivados de Financiamientos | 28,995,181 | 4,102 | 28,999,283 | 2,390,582 | 2,390,582 | (26,604,599) |
| Total | 28,995,181 | 4,102 | 28,999,283 | 2,390,582 | 2,390,582 | (26,604,599) |

| Estado Analítico de Ingresos Por Fuente de Financiamiento | Ingreso | | | | | Diferencia (6 = 5 - 1) |
|--|-------------------|-----------------------------------|---------------------------|------------------|------------------|---------------------------|
| | Estimado (1) | Ampliaciones y Reducciones (2) | Modificado (3 = 1 + 2) | Devengado (4) | Recaudado (5) | |
| Ingresos del Poder Ejecutivo Federal o Estatal y de los | 0 | 0 | 0 | 0 | 0 | 0 |
| Ingresos | 0 | 0 | 0 | 0 | 0 | 0 |
| Impuestos y Aportaciones de Seguridad Social | 0 | 0 | 0 | 0 | 0 | 0 |
| Aportaciones de Mejoras | 0 | 0 | 0 | 0 | 0 | 0 |
| Impuestos | 0 | 0 | 0 | 0 | 0 | 0 |
| Factos | 0 | 4,102 | 4,102 | 4,102 | 4,102 | 4,102 |
| Aportaciones | 0 | 0 | 0 | 0 | 0 | 0 |
| Ingresos por Venta de Bienes, Prestación de Servicios y Otros Ingresos | 3,213,338 | 0 | 3,213,338 | 636,480 | 636,480 | (2,576,858) |
| Ingresos | 25,781,843 | 0 | 25,781,843 | 1,750,000 | 1,750,000 | (24,031,843) |
| Ingresos derivados de financiamientos | 0 | 0 | 0 | 0 | 0 | 0 |
| Ingresos Derivados de Financiamientos | 28,995,181 | 4,102 | 28,999,283 | 2,390,582 | 2,390,582 | (26,604,599) |
| Total | 28,995,181 | 4,102 | 28,999,283 | 2,390,582 | 2,390,582 | (26,604,599) |

Bajo protesta de decir verdad declaramos que los Estados Financieros y sus notas, son razonablemente correctos y son responsabilidad del emisor.

[Signature]
C. P. Fabiola Velázquez Chaparro
DIRECCIÓN DE ADMINISTRACIÓN Y FINANZAS

[Signature]
Marlen E. Arturo Adolfo Vallejo Casanova
RECTOR



UNIVERSIDAD TECNOLÓGICA DE CORREGIDORA
Ejercicio 2021
ESTADO ANALÍTICO DEL EJERCICIO DEL PRESUPUESTO DE EGRESOS
CLASIFICACIÓN ADMINISTRATIVA
Del 01 de enero al 31 de enero de 2021
(Pesos)

| Concepto | Egresos | | | | | Subejercicio 6 = (3 - 4) |
|---|-------------------|---------------------------------|-------------------|------------------|------------------|-----------------------------|
| | Aprobado | Ampliaciones / (Reducciones) | Modificado | Devengado | Pagado | |
| | 1 | 2 | 3 = (1 + 2) | 4 | 5 | |
| PO00. RECTORÍA DE LA UNIVERSIDAD TECNOLÓGICA DE CORREGIDORA (UTC) | 28,995,181 | 1,713,671 | 30,708,852 | 2,103,653 | 2,075,290 | 28,605,198 |
| Total del Gasto | 28,995,181 | 1,713,671 | 30,708,852 | 2,103,653 | 2,075,290 | 28,605,198 |


 M. Sc. ANDRÉS VARGAS OSORIO
 RECTOR


 E. P. FÁTIMA VELÁZQUEZ OROZCO
 DIRECCIÓN DE ADMINISTRACIÓN Y FINANZAS

Bajo protesta de decir verdad declaro que los Estados Financieros y sus datos, son
 fehacientemente ciertos y son responsabilidad del emisor.



Gobierno (Federal/Estatal/Municipal) de Universidad Tecnológica de Corregidora
Estado Analítico del Ejercicio del Presupuesto de Egresos



Clasificación Administrativa

Del 1° de Enero al 31 de Enero de 2021

| Concepto | Egresos | | | | | |
|------------------------|-------------------|-------------------------------------|---------------------------|------------------|------------------|-----------------------------|
| | Aprobado 1 | Ampliaciones/ (Reducciones) 2 | Modificado 3 = (1 + 2) | Devengado 4 | Pagado 5 | Subejercicio 6 = (3 - 4) |
| Poder Ejecutivo | 28,995,181 | 1,713,671 | 30,708,852 | 2,103,653 | 2,075,290 | 28,605,198 |
| Poder Legislativo | | | | | | |
| Poder Judicial | | | | | | |
| Órganos Autónomos | | | | | | |
| Total del Gasto | 28,995,181 | 1,713,671 | 30,708,852 | 2,103,653 | 2,075,290 | 28,605,198 |

(Handwritten signatures in blue ink)

M. en E. Arturo Adolfo Vallejo Casanova
RECTOR


C. P. Fabiola Velázquez Chaparro
DIRECCIÓN DE ADMINISTRACIÓN Y FINANZAS

Bajo protesta de decir verdad declaramos que los Estados Financieros y sus Notas son razonablemente correctos y responsabilidad del emisor




Sector Paraestatal del Gobierno (Federal/Estatal/Municipal) de Universidad Tecnológica de Corregidora
 Estado Analítico del Ejercicio del Presupuesto de Egresos
 Clasificación Administrativa
 Del 1° de Enero al 31 de Enero de 2021

| Concepto | Egresos | | | | | Subejercicio 6 = (3 + 4) |
|---|-------------------|-------------------------------------|---------------------------|------------------|------------------|-----------------------------|
| | Aprobado 1 | Ampliaciones/ (Reducciones) 2 | Modificado 3 = (1 + 2) | Devengado 4 | Pagado 5 | |
| | | | | | | |
| Entidades Paraestatales y Fideicomisos No Empresariales y No Financieros | 28,995,181 | | 30,708,852 | 2,103,653 | 2,075,290 | 28,605,198 |
| Instituciones Públicas de la Seguridad Social | | 1,713,671 | | | | |
| Entidades Paraestatales Empresariales No Financieras con Participación Estatal Mayoritaria | | | | | | |
| Fideicomisos Empresariales No Financieros con Participación Estatal Mayoritaria | | | | | | |
| Entidades Paraestatales Empresariales Financieras Monetarias con Participación Estatal Mayoritaria | | | | | | |
| Entidades Paraestatales Empresariales Financieras No Monetarias con Participación Estatal Mayoritaria | | | | | | |
| Fideicomisos Financieros Públicos con Participación Estatal Mayoritaria | | | | | | |
| Total del Gasto | 28,995,181 | 1,713,671 | 30,708,852 | 2,103,653 | 2,075,290 | 28,605,198 |



M. en E. Arturo Adolfo Vallejo Casanova
 RECTOR



C. P. Fabiola Velázquez Chaparro
 DIRECCIÓN DE ADMINISTRACIÓN Y FINANZAS

Bajo protesta de decir verdad declaramos que los Estados Financieros y sus Notas son razonablemente correctos y responsabilidad del emisor



Ejercicio 2021
ESTADO ANALÍTICO DEL EJERCICIO DEL PRESUPUESTO DE EGRESOS
CLASIFICACIÓN ECONÓMICA (POR TIPO DE GASTO)
 Del 01 de enero al 31 de enero de 2021
 (Pesos)

| Concepto | Egresos | | | | | | Subejercicio 6 = (3 - 4) |
|---|-------------------|---------------------------------|-------------------|------------------|------------------|-------------------|-----------------------------|
| | Aprobado | Ampliaciones / (Reducciones) | Modificado | Devengado | Pagado | | |
| | 1 | 2 | 3 = (1 + 2) | 4 | 5 | | |
| Corriente | 28,995,181 | 1,553,505 | 30,548,686 | 2,103,653 | 2,075,290 | 28,445,033 | |
| de Capital | 0 | 160,165 | 160,165 | 0 | 0 | 160,165 | |
| Amortización de la deuda y disminución de pasivos | 0 | 0 | 0 | 0 | 0 | 0 | |
| Retenciones y Jubilaciones | 0 | 0 | 0 | 0 | 0 | 0 | |
| Reservaciones | 0 | 0 | 0 | 0 | 0 | 0 | |
| Total del Gasto | 28,995,181 | 1,713,671 | 30,708,852 | 2,103,653 | 2,075,290 | 28,605,198 | |

(Handwritten signature)

(Handwritten signature)

III. Información Programática

Ejercicio 2021
ESTADO ANALÍTICO DEL EJERCICIO DEL PRESUPUESTO DE EGRESOS
CLASIFICACIÓN POR OBJETO DEL GASTO (CAPÍTULO Y CONCEPTO)

Del 01 de enero al 31 de enero de 2021

(Pesos)

| Concepto | Egresos | | | | | |
|--|-------------------|------------------------------|-------------------|------------------|------------------|-------------------|
| | Aprobado | Ampliaciones / (Reducciones) | Modificado | Devengado | Pagado | |
| | 1 | 2 | 3 = (1 + 2) | 4 | 5 | |
| | | | | | Subejercicio | |
| | | | | | 6 = (3 - 4) | |
| Recursos Personales | 22,975,527 | 36 | 22,975,563 | 1,684,837 | 1,684,837 | 21,290,726 |
| Generaciones al personal de carácter permanente | 14,439,603 | 0 | 14,439,603 | 1,192,236 | 1,192,236 | 13,247,367 |
| Generaciones al personal de carácter transitorio | 0 | 0 | 0 | 0 | 0 | 0 |
| Generaciones adicionales y especiales | 3,904,432 | 36 | 3,904,468 | 15,543 | 15,543 | 3,888,925 |
| Seguridad social | 2,630,652 | 0 | 2,630,652 | 433,859 | 433,859 | 2,196,793 |
| Asignaciones sociales y económicas | 1,015,780 | 0 | 1,015,780 | 43,200 | 43,200 | 972,580 |
| Asignaciones | 985,060 | 0 | 985,060 | 0 | 0 | 985,060 |
| Gratificaciones a servidores públicos | 0 | 0 | 0 | 0 | 0 | 0 |
| Bienes y suministros | 636,959 | 186,708 | 823,667 | 43,354 | 37,837 | 780,313 |
| Activos de administración, emisión de documentos y artículos oficiales | 274,050 | 6,464 | 280,514 | 3,354 | 3,354 | 277,160 |
| Bienes de administración | 2,000 | 0 | 2,000 | 0 | 0 | 2,000 |
| Activos primarios y materiales de producción y comercialización | 0 | 0 | 0 | 0 | 0 | 0 |
| Activos primarios y materiales de construcción y de reparación | 3,000 | 180,244 | 183,244 | 0 | 0 | 183,244 |
| Activos químicos, farmacéuticos y de laboratorio | 40,534 | 0 | 40,534 | 0 | 0 | 40,534 |
| Combustibles, lubricantes y aditivos | 268,234 | 0 | 268,234 | 40,000 | 34,483 | 228,234 |
| Alfombras, blancos, prendas de protección y artículos deportivos | 5,382 | 0 | 5,382 | 0 | 0 | 5,382 |
| Alfombras y suministros para seguridad | 0 | 0 | 0 | 0 | 0 | 0 |
| Alfombras, refacciones y accesorios menores | 43,759 | 0 | 43,759 | 0 | 0 | 43,759 |
| Activos generales | 5,291,040 | 1,366,762 | 6,657,802 | 375,462 | 352,616 | 6,282,339 |
| Activos básicos | 453,121 | 200,252 | 653,373 | 46,402 | 46,402 | 606,971 |
| Activos de arrendamiento | 50,000 | 0 | 50,000 | 0 | 0 | 50,000 |
| Activos profesionales, científicos, técnicos y otros servicios | 2,605,562 | 238,197 | 2,843,759 | 186,897 | 164,831 | 2,656,862 |
| Activos financieros, bancarios y comerciales | 204,171 | 221,946 | 426,117 | 11,920 | 11,140 | 414,197 |
| Activos de instalación, reparación, mantenimiento y conservación | 745,745 | 156,495 | 902,240 | 18,212 | 18,212 | 884,028 |
| Activos de comunicación social y publicidad | 127,490 | 0 | 127,490 | 0 | 0 | 127,490 |
| Activos de traslado y viáticos | 154,806 | 53,419 | 208,225 | 4,556 | 4,556 | 203,670 |
| Activos oficiales | 445,170 | 0 | 445,170 | 0 | 0 | 445,170 |
| Activos generales | 504,975 | 496,452 | 1,001,427 | 107,476 | 107,476 | 893,951 |
| Activos generales | 91,655 | 0 | 91,655 | 0 | 0 | 91,655 |
| Activos de administración | 0 | 0 | 0 | 0 | 0 | 0 |
| Activos de asignaciones, subsidios y otras ayudas | 0 | 0 | 0 | 0 | 0 | 0 |
| Activos de asignaciones internas y asignaciones al sector público | 0 | 0 | 0 | 0 | 0 | 0 |
| Activos de asignaciones al resto del sector público | 0 | 0 | 0 | 0 | 0 | 0 |
| Activos y subvenciones | 91,655 | 0 | 91,655 | 0 | 0 | 91,655 |
| Activos sociales | 0 | 0 | 0 | 0 | 0 | 0 |
| Activos de jubilaciones | 0 | 0 | 0 | 0 | 0 | 0 |
| Activos de fideicomisos, mandatos y otros análogos | 0 | 0 | 0 | 0 | 0 | 0 |
| Activos de asignaciones a la seguridad social | 0 | 0 | 0 | 0 | 0 | 0 |
| Activos de seguros | 0 | 0 | 0 | 0 | 0 | 0 |
| Activos de asignaciones al exterior | 0 | 0 | 0 | 0 | 0 | 0 |
| Activos muebles, inmuebles e intangibles | 0 | 160,165 | 160,165 | 0 | 0 | 160,165 |
| Activos de mobiliario y equipo de administración | 0 | 72,115 | 72,115 | 0 | 0 | 72,115 |
| Activos de mobiliario y equipo administrativo y recreativo | 0 | 0 | 0 | 0 | 0 | 0 |
| Activos de mobiliario y equipo médico y de laboratorio | 0 | 88,050 | 88,050 | 0 | 0 | 88,050 |
| Activos de mobiliario y equipo de transporte | 0 | 0 | 0 | 0 | 0 | 0 |
| Activos de mobiliario y equipo de seguridad | 0 | 0 | 0 | 0 | 0 | 0 |

[Handwritten signature]

Bajo protesta de decir verdad declaramos que los Estados Financieros y sus notas, son razonablemente correctos y son responsabilidad del emisor.

C. P. Fabiola Velázquez Chaparro
DIRECCIÓN DE ADMINISTRACIÓN Y FINANZAS

M. en E. Arturo Adolfo Vallejo Casanova
RECTOR



UNIVERSIDAD TECNOLÓGICA DE CORREGIDORA

Ejercicio 2021
ESTADO ANALÍTICO DEL EJERCICIO DEL PRESUPUESTO DE EGRESOS
CLASIFICACIÓN POR OBJETO DEL GASTO (CAPÍTULO Y CONCEPTO)
 Del 01 de enero al 31 de enero de 2021
 (Pesos)

| Concepto | Egresos | | | | | |
|---|-------------------|--------------------------------------|---------------------------|------------------|------------------|-----------------------------|
| | Aprobado 1 | Ampliaciones / (Reducciones) 2 | Modificado 3 = (1 + 2) | Devengado 4 | Pagado 5 | Subejercicio 6 = (3 - 4) |
| Maquinaria, otros equipos y herramientas | 0 | 0 | 0 | 0 | 0 | 0 |
| Bienes biológicos | 0 | 0 | 0 | 0 | 0 | 0 |
| Bienes inmuebles | 0 | 0 | 0 | 0 | 0 | 0 |
| Bienes intangibles | 0 | 0 | 0 | 0 | 0 | 0 |
| Deuda pública | 0 | 0 | 0 | 0 | 0 | 0 |
| Deuda pública en bienes de dominio público | 0 | 0 | 0 | 0 | 0 | 0 |
| Deuda pública en bienes propios | 0 | 0 | 0 | 0 | 0 | 0 |
| Factos productivos y acciones de fomento | 0 | 0 | 0 | 0 | 0 | 0 |
| Provisiones financieras y otras provisiones | 0 | 0 | 0 | 0 | 0 | 0 |
| Provisiones para el fomento de actividades productivas | 0 | 0 | 0 | 0 | 0 | 0 |
| Bienes y participaciones de capital | 0 | 0 | 0 | 0 | 0 | 0 |
| Carta de títulos y valores | 0 | 0 | 0 | 0 | 0 | 0 |
| Asignación de préstamos | 0 | 0 | 0 | 0 | 0 | 0 |
| Operaciones en fideicomisos, mandatos y otros análogos | 0 | 0 | 0 | 0 | 0 | 0 |
| Operaciones financieras | 0 | 0 | 0 | 0 | 0 | 0 |
| Operaciones para contingencias y otras erogaciones especiales | 0 | 0 | 0 | 0 | 0 | 0 |
| Operaciones y aportaciones | 0 | 0 | 0 | 0 | 0 | 0 |
| Operaciones | 0 | 0 | 0 | 0 | 0 | 0 |
| Operaciones | 0 | 0 | 0 | 0 | 0 | 0 |
| Operaciones | 0 | 0 | 0 | 0 | 0 | 0 |
| Deuda pública | 0 | 0 | 0 | 0 | 0 | 0 |
| Amortización de la deuda pública | 0 | 0 | 0 | 0 | 0 | 0 |
| Intereses de la deuda pública | 0 | 0 | 0 | 0 | 0 | 0 |
| Operaciones de la deuda pública | 0 | 0 | 0 | 0 | 0 | 0 |
| Operaciones de la deuda pública | 0 | 0 | 0 | 0 | 0 | 0 |
| Operaciones por coberturas | 0 | 0 | 0 | 0 | 0 | 0 |
| Operaciones financieras | 0 | 0 | 0 | 0 | 0 | 0 |
| Operaciones de ejercicios fiscales anteriores (ADEFAS) | 0 | 0 | 0 | 0 | 0 | 0 |
| Total del Gasto | 28,995,181 | 1,713,671 | 30,708,852 | 2,103,653 | 2,075,290 | 28,605,198 |

[Signature]

[Signature]



UNIVERSIDAD TECNOLÓGICA DE CORREGIDORA

Ejercicio 2021
ESTADO ANALÍTICO DEL EJERCICIO DEL PRESUPUESTO DE EGRESOS
CLASIFICACIÓN FUNCIONAL (FINALIDAD Y FUNCIÓN)
 Del 01 de enero al 31 de enero de 2021
 (Pesos)

| Concepto | Egresos | | | | | |
|---|-------------------|------------------------------|-------------------|------------------|------------------|-------------------|
| | Aprobado | Ampliaciones / (Reducciones) | Modificado | Devengado | Pagado | Subejercicio |
| | 1 | 2 | 3 = (1 + 2) | 4 | 5 | 6 = (3 - 4) |
| Asesoría | 0 | 0 | 0 | 0 | 0 | 0 |
| Asesoría | 0 | 0 | 0 | 0 | 0 | 0 |
| Asesoría de la Política de Gobierno | 0 | 0 | 0 | 0 | 0 | 0 |
| Asesorías Externas | 0 | 0 | 0 | 0 | 0 | 0 |
| Asesorías Financieras y Hacendarias | 0 | 0 | 0 | 0 | 0 | 0 |
| Asesoría Nacional | 0 | 0 | 0 | 0 | 0 | 0 |
| Asesoría de Orden Público y de Seguridad Interior | 0 | 0 | 0 | 0 | 0 | 0 |
| Asesorías Generales | 0 | 0 | 0 | 0 | 0 | 0 |
| Desarrollo Social | 28,995,181 | 1,713,671 | 30,708,852 | 2,103,653 | 2,075,290 | 28,605,198 |
| Asesoría Ambiental | 0 | 0 | 0 | 0 | 0 | 0 |
| Asesoría y Servicios a la Comunidad | 0 | 0 | 0 | 0 | 0 | 0 |
| Asesoría | 0 | 0 | 0 | 0 | 0 | 0 |
| Asesoría, Cultura y Otras Manifestaciones Sociales | 0 | 0 | 0 | 0 | 0 | 0 |
| Asesoría | 0 | 0 | 0 | 0 | 0 | 0 |
| Asesoría Social | 0 | 0 | 0 | 0 | 0 | 0 |
| Asesoría Social | 0 | 0 | 0 | 0 | 0 | 0 |
| Desarrollo Económico | 28,995,181 | 1,713,671 | 30,708,852 | 2,103,653 | 2,075,290 | 28,605,198 |
| Asesoría Económica, Comerciales y Laborales en General | 0 | 0 | 0 | 0 | 0 | 0 |
| Asesoría Acuicultura, Silvicultura, Pesca y Caza | 0 | 0 | 0 | 0 | 0 | 0 |
| Asesoría Industrias y Energía | 0 | 0 | 0 | 0 | 0 | 0 |
| Asesoría Minería, Manufacturas y Construcción | 0 | 0 | 0 | 0 | 0 | 0 |
| Asesoría Transporte | 0 | 0 | 0 | 0 | 0 | 0 |
| Asesoría Comunicaciones | 0 | 0 | 0 | 0 | 0 | 0 |
| Asesoría Turismo | 0 | 0 | 0 | 0 | 0 | 0 |
| Asesoría Ciencia, Tecnología e Innovación | 0 | 0 | 0 | 0 | 0 | 0 |
| Asesoría Industrias y Otros Asuntos Económicos | 0 | 0 | 0 | 0 | 0 | 0 |
| Asesorías clasificadas en funciones anteriores | 0 | 0 | 0 | 0 | 0 | 0 |
| Asesorías de la Deuda Pública / Costo Financiero de la Deuda | 0 | 0 | 0 | 0 | 0 | 0 |
| Asesorías de Referencias, Participaciones y Aportaciones entre Diferentes Niveles y | 0 | 0 | 0 | 0 | 0 | 0 |
| Asesorías de Gobierno | 0 | 0 | 0 | 0 | 0 | 0 |
| Asesorías de Mantenimiento del Sistema Financiero | 0 | 0 | 0 | 0 | 0 | 0 |
| Asesorías de Ejercicio Fiscales Anteriores | 0 | 0 | 0 | 0 | 0 | 0 |
| Total del Gasto | 28,995,181 | 1,713,671 | 30,708,852 | 2,103,653 | 2,075,290 | 28,605,198 |


M. en E. Arturo Adolfo Vallejo Casanova
 RECTOR


C. P. Fabiola Velázquez Chaparro
 DIRECCIÓN DE ADMINISTRACIÓN Y FINANZAS

Bajo protesta de decir verdad declaramos que los Estados Financieros y sus notas, son razonablemente correctos y son responsabilidad del emisor.



UNIVERSIDAD TECNOLÓGICA DE CORREGIDORA

Ejercicio 2021
ENDEUDAMIENTO NETO
 Del 01 de enero al 31 de enero de 2021
 (Pesos)

| Identificación de Crédito o Instrumento | Contratación / Colocación | | Amortización | | Endeudamiento Neto C = A - B |
|---|---------------------------|----------|--------------|----------|---------------------------------|
| | A | B | A | B | |
| Créditos Bancarios | | | | | |
| Total de Créditos Bancarios | 0 | 0 | 0 | 0 | 0 |
| Otros Instrumentos de la Deuda | | | | | |
| Total de Otros Instrumentos de la Deuda | 0 | 0 | 0 | 0 | 0 |
| TOTAL | 0 | 0 | 0 | 0 | 0 |

(Signature)

(Signature)

M. en E. Arturo Adolfo Vallejo Casanova
 RECTOR

C. P. Fabiola Velázquez Chaparro
 DIRECCIÓN DE ADMINISTRACIÓN Y FINANZAS

Bajo protesta de decir verdad declaramos que los Estados Financieros y sus notas, son razonablemente correctos y son responsabilidad del emisor.



Ejercicio 2021
INTERESES DE LA DEUDA
Del 01 de enero al 31 de enero de 2021
(Pesos)

| Identificación de Crédito o Instrumento | Devengado | Pagado |
|--|-----------|--------|
| Créditos Bancarios | | |
| Total de Intereses de Créditos Bancarios | 0 | 0 |
| Otros Instrumentos de la Deuda | | |
| Total de Intereses de Otros Instrumentos de la Deuda | 0 | 0 |
| TOTAL | 0 | 0 |

[Signature]

[Signature]

M. en E. Arturo Aguirre-Vallero Casanova
DIRECTOR


C. P. Fabiola Velázquez Chaparro
DIRECCIÓN DE ADMINISTRACIÓN Y FINANZAS

Bajo protesta de decir verdad declaramos que los Estados Financieros y sus notas, son razonablemente correctos y son responsabilidad del emisor.



UNIVERSIDAD TECNOLÓGICA DE CORREGIDORA
Ejercicio 2021
COBERTURAS FINANCIERAS
Del 01 de enero al 31 de enero de 2021
(Pesos)

UNIVERSIDAD TECNOLÓGICA DE CORREGIDORA


M. en E. Arturo Adolfo Vallejo Céspedes
RECTOR



C. P. Fabiola Velázquez Chaparro
DIRECCIÓN DE ADMINISTRACIÓN Y FINANZAS


Bajo protesta de decir verdad declaramos que los Estados Financieros y sus notas, son razonablemente correctos y son responsabilidad del emisor.



UNIVERSIDAD TECNOLÓGICA DE CORREGIDORA
Ejercicio 2021
ESQUEMAS BURSÁTILES
Del 01 de enero al 31 de diciembre de 2021
(Pesos)

UNIVERSIDAD TECNOLÓGICA DE CORREGIDORA


M. en E. Arturo Adolfo Veriño Casanova
RECTOR


C. P. Fabiola Velázquez Chaparro
DIRECCIÓN DE ADMINISTRACIÓN Y FINANZAS

Bajo protesta de decir verdad declaramos que los Estados Financieros y sus notas, son razonablemente correctos y son responsabilidad del emisor.



Ejercicio 2021
ESTADO ANALÍTICO DEL EJERCICIO DEL PRESUPUESTO DE EGRESOS
CLASIFICACIÓN POR FUENTE DE FINANCIAMIENTO
 Del 01 de enero al 31 de enero de 2021

(Pesos)

| Concepto | Egresos | | | | | |
|--|-------------------|------------------------------|-------------------|------------------|------------------|-------------------|
| | Aprobado | Ampliaciones / (Reducciones) | Modificado | Devengado | Pagado | Subejercido |
| | 1 | 2 | 3 = (1 + 2) | 4 | 5 | 6 = (3 - 4) |
| Etiquetado | 18,158,728 | 946,939 | 19,105,667 | 2,103,653 | 2,075,290 | 17,002,014 |
| recursos Fiscales | 0 | 0 | 0 | 0 | 0 | 0 |
| financiamientos Internos | 0 | 0 | 0 | 0 | 0 | 0 |
| financiamientos Externos | 0 | 0 | 0 | 0 | 0 | 0 |
| egresos Propios | 3,213,338 | 946,933 | 4,160,271 | 84,444 | 83,864 | 4,075,827 |
| recursos Federales | 0 | 0 | 0 | 0 | 0 | 0 |
| recursos Estatales | 14,945,390 | 7 | 14,945,397 | 2,019,210 | 1,991,626 | 12,926,187 |
| otros Recursos de Libre Disposición | 0 | 0 | 0 | 0 | 0 | 0 |
| Etiquetado | 10,836,453 | 766,731 | 11,603,184 | 0 | 0 | 11,603,184 |
| recursos Federales | 10,836,453 | 766,731 | 11,603,184 | 0 | 0 | 11,603,184 |
| recursos Estatales | 0 | 0 | 0 | 0 | 0 | 0 |
| otros Recursos de Transferencias Federales Etiquetadas | 0 | 0 | 0 | 0 | 0 | 0 |
| Total del Gasto | 28,995,181 | 1,713,671 | 30,708,852 | 2,103,653 | 2,075,290 | 28,605,198 |

[Signature]

M. en E. Arturo Adolfo Vallejo Casanova
 RECTOR

[Signature]

C. P. Fabiola Velázquez Chaparro
 DIRECCIÓN DE ADMINISTRACIÓN Y FINANZAS

Bajo protesta de decir verdad declaramos que los Estados Financieros y sus notas, son razonablemente correctos y son responsabilidad del emisor.



UNIVERSIDAD TECNOLÓGICA DE CORREGIDORA

Ejercicio 2021
**ESTADO ANALÍTICO DEL EJERCICIO DEL PRESUPUESTO DE EGRESOS
 POR FONDOS**
 Del 01 de enero al 31 de enero de 2021
 (Pesos)

| Concepto | Egresos | | | | | |
|--|-------------------|---------------------------------|-------------------|------------------|------------------|-------------------|
| | Aprobado | Ampliaciones / (Reducciones) | Modificado | Devengado | Pagado | Subejercicio |
| | 1 | 2 | 3 = (1 + 2) | 4 | 5 | 6 = (3 - 4) |
| Total Estatal | 14,945,390 | 43 | 14,945,433 | 2,019,210 | 1,991,626 | 12,926,223 |
| Fondo de Estabilización de los Ingresos de las Entidades Federativas (FEF) 2020 | 0 | 36 | 36 | 0 | 0 | 36 |
| Llamado 28. Participaciones Federales 2021 | 14,945,390 | 7 | 14,945,397 | 2,019,210 | 1,991,626 | 12,926,187 |
| Ingresos Propios | 3,213,338 | 946,933 | 4,160,271 | 84,444 | 83,664 | 4,075,827 |
| Ingresos Propios | 3,213,338 | 946,933 | 4,160,271 | 84,444 | 83,664 | 4,075,827 |
| Llamado 11. Educación Pública | 10,836,453 | 766,695 | 11,603,148 | 0 | 0 | 11,603,148 |
| Llamado 11. Programas para el Desarrollo Profesional Docente (Iniciativa Nacional de las Escuelas de Calidad) 2019 | 0 | 71,879 | 71,879 | 0 | 0 | 71,879 |
| Llamado 11. Programa Fortalecimiento a la Excelencia Educativa (PROEXCE) Universidades 2020. | 0 | 6,705 | 6,705 | 0 | 0 | 6,705 |
| Programa de Mejora al Profesorado (PROMEP) | 0 | 688,109 | 688,109 | 0 | 0 | 688,109 |
| Llamado 11 Subsidio Universidades Tecnológicas U006 2021 | 10,836,453 | 2 | 10,836,455 | 0 | 0 | 10,836,455 |
| Total | 28,995,181 | 1,713,671 | 30,708,852 | 2,103,653 | 2,075,290 | 28,605,198 |

[Signature]

M. en E. Arturo Adolfo Vellejo Casanova
 RECTOR

[Signature]

C. P. Fabiola Velázquez Chaparro
 DIRECCIÓN DE ADMINISTRACIÓN Y FINANZAS

Bajo protesta de decir verdad declaramos que los Estados Financieros y sus notas, son razonablemente correctos y son responsabilidad del emisor.



UNIVERSIDAD TECNOLÓGICA DE CORREGIDORA

Ejercicio 2021
INDICADORES DE POSTURA FISCAL
Del 01 de enero al 31 de enero de 2021
(Pesos)

| Concepto | Estimado | Devengado | Pagado ³ |
|--|-------------------|------------------|----------------------------|
| Ingresos Presupuestarios (I = 1 + 2) | 28,995,181 | 2,390,582 | 2,390,582 |
| Ingresos del Gobierno de la Entidad Federativa ¹ | 0 | 0 | 0 |
| Ingresos del Sector Paraestatal ¹ | 28,995,181 | 2,390,582 | 2,390,582 |
| Ingresos Presupuestarios (II = 3 + 4) | 28,995,181 | 2,103,653 | 2,075,290 |
| Ingresos del Gobierno de la Entidad Federativa ² | 0 | 0 | 0 |
| Ingresos del Sector Paraestatal ² | 28,995,181 | 2,103,653 | 2,075,290 |
| Balance Presupuestario (Superávit o Déficit) (III = I - II) | 0 | 286,928 | 315,292 |
| Concepto | Estimado | Devengado | Pagado ³ |
| Balance Presupuestario (Superávit o Déficit) | 0 | 286,928 | 315,292 |
| Intereses, Comisiones y Gastos de la Deuda | 0 | 0 | 0 |
| Balance Primario (Superávit o Déficit) (V = III - IV) | 0 | 286,928 | 315,292 |
| Concepto | Estimado | Devengado | Pagado ³ |
| Financiamiento | 0 | 0 | 0 |
| Amortización de la deuda | 0 | 0 | 0 |
| Desdudamiento ó desendeudamiento (C = A - B) | 0 | 0 | 0 |

Los datos que se presentan son los ingresos presupuestarios totales sin incluir los ingresos por financiamientos. Los Ingresos del Gobierno de la Entidad Federativa corresponden a los del Poder Ejecutivo, Legislativo Judicial y Autónomos. Los egresos que se presentan son los egresos presupuestarios totales sin incluir los egresos por amortización. Los egresos del Gobierno de la Entidad Federativa corresponden a los del Poder Ejecutivo, Legislativo, Judicial y Organos Autónomos. Los egresos se reportan los ingresos recaudados; para egresos se reportan los egresos pagados.

[Signature]

[Signature]

M. en E. Arturo Adolfo Vallejo Casanova
RECTOR

C. P. Fabiola Velázquez Chaparro
DIRECCIÓN DE ADMINISTRACIÓN Y FINANZAS

Bajo protesta de decir verdad declaramos que los Estados Financieros y sus notas, son razonablemente correctos y son responsabilidad del emisor.

IV. Información Complementaria

BALANZA DE COMPROBACIÓN ACUMULADA ANUAL AL 31 DE ENERO 2021

| Plan de cuentas | Descripción | Saldo Inicial | Débitos | Créditos | Saldo Final |
|-----------------|---------------------------------|----------------|--------------|--------------|----------------|
| 11112 | FONDOS FIJOS DE CAJA | 0.00 | 15,000.00 | 0.00 | 15,000.00 |
| 11121 | BANCOS MONEDA NACIONAL | 2,310,563.06 | 4,467,954.64 | 4,637,666.77 | 2,140,850.93 |
| 11141 | INVERSIONES EN MONEDA NACIONAL | 0.00 | 1,662,965.99 | 1,662,965.99 | 0.00 |
| 11229 | OTRAS CUENTAS POR COBRAR | 0.40 | 0.00 | 0.00 | 0.40 |
| 11231 | DEUDORES DIVERSOS POR COBRAR A | 0.00 | 5,820.00 | 4,555.68 | 1,264.32 |
| 11311 | ANTICIPO A PROVEEDORES POR ADQU | 0.00 | 47,656.88 | 47,656.88 | 0.00 |
| 11511 | MATERIALES DE ADMINISTRACIÓN, E | 0.00 | 301,015.57 | 301,015.57 | 0.00 |
| 12331 | Edificios no Habitacionales | 52,053,054.38 | 0.00 | 0.00 | 52,053,054.38 |
| 12411 | MUEBLES DE OFICINA Y ESTANTERÍA | 1,954,910.62 | 0.00 | 0.00 | 1,954,910.62 |
| 12412 | MUEBLES, EXCEPTO DE OFICINA Y E | 635,541.45 | 0.00 | 0.00 | 635,541.45 |
| 12413 | EQUIPO DE CÓMPUTO Y DE TECNOLOG | 7,630,584.01 | 0.00 | 0.00 | 7,630,584.01 |
| 12419 | OTROS MOBILIARIOS Y EQUIPOS DE | 1,299,181.84 | 0.00 | 0.00 | 1,299,181.84 |
| 12421 | EQUIPOS Y APARATOS AUDIOVISUALE | 440,738.94 | 0.00 | 0.00 | 440,738.94 |
| 12422 | APARATOS DEPORTIVOS | 4,300.00 | 0.00 | 0.00 | 4,300.00 |
| 12423 | CÁMARAS FOTOGRÁFICAS Y DE VIDEO | 360,298.06 | 0.00 | 0.00 | 360,298.06 |
| 12429 | OTRO MOBILIARIO Y EQUIPO EDUCAC | 1,147,031.60 | 0.00 | 0.00 | 1,147,031.60 |
| 12431 | EQUIPO MÉDICO Y DE LABORATORIO | 2,514,268.63 | 0.00 | 0.00 | 2,514,268.63 |
| 12432 | INSTRUMENTAL MÉDICO Y DE LABORA | 13,257.30 | 0.00 | 0.00 | 13,257.30 |
| 12441 | AUTOMÓVILES Y EQUIPO TERRESTRE | 1,984,941.99 | 0.00 | 0.00 | 1,984,941.99 |
| 12449 | OTROS EQUIPOS DE TRANSPORTE | 9,860.00 | 0.00 | 0.00 | 9,860.00 |
| 12461 | MAQUINARIA Y EQUIPO AGROPECUARI | 148,922.65 | 0.00 | 0.00 | 148,922.65 |
| 12462 | MAQUINARIA Y EQUIPO INDUSTRIAL | 31,362.33 | 0.00 | 0.00 | 31,362.33 |
| 12464 | SISTEMAS DE AIRE ACONDICIONADO, | 203,107.32 | 0.00 | 0.00 | 203,107.32 |
| 12465 | EQUIPO DE COMUNICACIÓN Y TELECO | 525,800.07 | 0.00 | 0.00 | 525,800.07 |
| 12466 | EQUIPOS DE GENERACIÓN ELÉCTRICA | 215,780.24 | 0.00 | 0.00 | 215,780.24 |
| 12467 | HERRAMIENTAS Y MÁQUINAS-HERRAMI | 1,295,330.87 | 0.00 | 0.00 | 1,295,330.87 |
| 12511 | SOFTWARE | 1,082,116.60 | 0.00 | 0.00 | 1,082,116.60 |
| 12541 | LICENCIAS INFORMÁTICAS E INTELE | 434,014.00 | 0.00 | 0.00 | 434,014.00 |
| 12612 | DEPRECIACIÓN ACUMULADA DE EDIFI | -11,699,332.12 | 0.00 | 144,447.23 | -11,843,779.35 |
| 12631 | DEPRECIACIÓN ACUMULADA DE MOBIL | -8,021,754.48 | 0.00 | 36,042.33 | -8,057,796.81 |
| 12632 | DEPRECIACIÓN ACUMULADA DE MOBIL | -1,887,864.35 | 0.00 | 1,948.60 | -1,889,812.95 |
| 12633 | DEPRECIACIÓN ACUMULADA DE EQUIP | -2,145,829.53 | 0.00 | 7,298.21 | -2,153,127.74 |
| 12634 | DEPRECIACIÓN ACUMULADA DE EQUIP | -842,099.74 | 0.00 | 5,459.19 | -847,558.93 |
| 12636 | DEPRECIACIÓN ACUMULADA DE MAQUI | -1,517,316.59 | 0.00 | 18,350.74 | -1,535,667.33 |
| 12651 | AMORTIZACIÓN ACUMULADAS DE SOFT | -1,082,101.60 | 0.00 | 0.00 | -1,082,101.60 |
| 12654 | AMORTIZACIÓN ACUMULADAS DE LICE | -309,918.91 | 0.00 | 4,406.03 | -314,324.94 |
| 21121 | DEUDAS POR ADQUISICIÓN DE BIENE | -97,372.00 | 1,360,717.16 | 1,269,861.46 | -6,516.30 |
| 21171 | RETENCIONES DE IMPUESTOS POR PA | -633,388.41 | 633,389.00 | 203,929.93 | -203,929.34 |
| 21172 | RETENCIONES DEL SISTEMA DE SEGU | -24,040.87 | 55,763.88 | 182,506.69 | -150,783.68 |
| 21179 | OTRAS RETENCIONES Y CONTRIBUCIO | -262,777.26 | 197,811.26 | 151,007.00 | -215,973.00 |
| 31121 | BIENES INMUEBLES E INFRASTRUCT | -52,053,054.38 | 0.00 | 0.00 | -52,053,054.38 |
| 31131 | BIENES MUEBLES | -13,039,461.42 | 0.00 | 0.00 | -13,039,461.42 |
| 31141 | BIENES INTANGIBLES | -1,053,785.68 | 0.00 | 0.00 | -1,053,785.68 |
| 32211 | RESULTADOS DE EJERCICIOS ANTERI | 18,375,130.98 | 0.00 | 0.00 | 18,375,130.98 |
| 41510 | PRODUCTOS DERIVADOS DEL USO Y A | 0.00 | 0.00 | 4,101.68 | -4,101.68 |
| 41730 | INGRESOS POR VENTA DE BIENES Y | 0.00 | 0.00 | 636,480.00 | -636,480.00 |
| 42210 | TRANSFERENCIAS INTERNAS Y ASIGN | 0.00 | 0.00 | 1,750,000.00 | -1,750,000.00 |
| 51110 | REMUNERACIONES AL PERSONAL DE C | 0.00 | 1,192,235.85 | 0.00 | 1,192,235.85 |
| 51130 | REMUNERACIONES ADICIONALES Y ES | 0.00 | 15,542.54 | 0.00 | 15,542.54 |
| 51140 | SEGURIDAD SOCIAL | 0.00 | 433,858.59 | 0.00 | 433,858.59 |
| 51150 | OTRAS PRESTACIONES SOCIALES Y E | 0.00 | 43,200.00 | 0.00 | 43,200.00 |
| 51210 | MATERIALES DE ADMINISTRACIÓN, E | 0.00 | 3,353.91 | 0.00 | 3,353.91 |
| 51260 | COMBUSTIBLES, LUBRICANTES Y ADI | 0.00 | 40,000.00 | 0.00 | 40,000.00 |
| 51310 | SERVICIOS BÁSICOS | 0.00 | 46,402.09 | 0.00 | 46,402.09 |
| 51330 | SERVICIOS PROFESIONALES, CIENTÍ | 0.00 | 186,896.88 | 0.00 | 186,896.88 |
| 51340 | SERVICIOS FINANCIEROS, BANCARIO | 0.00 | 13,052.99 | 1,133.00 | 11,919.99 |
| 51350 | SERVICIOS DE INSTALACIÓN, REPAR | 0.00 | 18,212.00 | 0.00 | 18,212.00 |

BALANZA DE COMPROBACIÓN ACUMULADA ANUAL AL 31 DE ENERO 2021

| Plan de cuentas | Descripción | Saldo Inicial | Débitos | Créditos | Saldo Final |
|-----------------|---------------------------------|---------------|-----------------------|-----------------------|----------------|
| 51370 | SERVICIOS DE TRASLADO Y VIÁTICO | 0.00 | 4,555.68 | 0.00 | 4,555.68 |
| 51390 | OTROS SERVICIOS GENERALES | 0.00 | 107,475.74 | 0.00 | 107,475.74 |
| 55132 | DEPRECIACIÓN DE EDIFICIOS NO RE | 0.00 | 144,447.23 | 0.00 | 144,447.23 |
| 55151 | DEPRECIACIÓN DE MOBILIARIO Y EQ | 0.00 | 36,042.33 | 0.00 | 36,042.33 |
| 55152 | DEPRECIACIÓN DE MOBILIARIO Y EQ | 0.00 | 1,948.60 | 0.00 | 1,948.60 |
| 55153 | DEPRECIACIÓN DE EQUIPO E INSTRU | 0.00 | 7,298.21 | 0.00 | 7,298.21 |
| 55154 | DEPRECIACIÓN DE EQUIPO DE TRANS | 0.00 | 5,459.19 | 0.00 | 5,459.19 |
| 55156 | DEPRECIACIÓN DE MAQUINARIA, OTR | 0.00 | 18,350.74 | 0.00 | 18,350.74 |
| 55174 | AMORTIZACIÓN DE LICENCIAS | 0.00 | 4,406.03 | 0.00 | 4,406.03 |
| 81110 | LEY DE INGRESOS ESTIMADA | 0.00 | 28,995,181.00 | 0.00 | 28,995,181.00 |
| 81210 | LEY DE INGRESOS POR EJECUTAR | 0.00 | 3,672,629.68 | 30,281,330.68 | -26,608,701.00 |
| 81310 | MODIFICACIONES A LA LEY DE INGR | 0.00 | 1,286,149.68 | 1,282,048.00 | 4,101.68 |
| 81410 | LEY DE INGRESOS DEVENGADA | 0.00 | 2,390,581.68 | 2,390,581.68 | 0.00 |
| 81510 | LEY DE INGRESOS RECAUDADA | 0.00 | 0.00 | 2,390,581.68 | -2,390,581.68 |
| 82110 | PRESUPUESTO DE EGRESOS APROBADO | 0.00 | 0.00 | 28,995,181.00 | -28,995,181.00 |
| 82210 | PRESUPUESTO DE EGRESOS POR EJER | 0.00 | 32,306,744.29 | 16,411,036.15 | 15,895,708.14 |
| 82310 | MODIFICACIONES AL PRESUPUESTO D | 0.00 | 1,596,759.67 | 3,310,430.29 | -1,713,670.62 |
| 82410 | PRESUPUESTO DE EGRESOS COMPROME | 0.00 | 14,815,409.48 | 2,105,919.27 | 12,709,490.21 |
| 82510 | PRESUPUESTO DE EGRESOS DEVENGAD | 0.00 | 2,104,786.27 | 2,098,269.96 | 6,516.31 |
| 82610 | PRESUPUESTO DE EGRESOS EJERCIDO | 0.00 | 2,194,508.96 | 2,172,662.11 | 21,846.85 |
| 82710 | PRESUPUESTO DE EGRESOS PAGADO | 0.00 | 2,172,662.11 | 97,372.00 | 2,075,290.11 |
| | | 0.00 | 102,606,245.80 | 102,606,245.80 | 0.00 |

M. en E. Arturo Adolfo Vallejo Casanova
Rector

C.P. Fabiola Velázquez Chaparro
Dirección de Administración y Finanzas

BALANZA DE COMPROBACIÓN ACUMULADA DEL PERIÓDO AL 31 DE ENERO 2021

| Plan de cuentas | Descripción | Saldo Inicial | Débitos | Créditos | Saldo Final |
|-----------------|---------------------------------|----------------|--------------|--------------|----------------|
| 11112 | FONDOS FIJOS DE CAJA | 0.00 | 15,000.00 | 0.00 | 15,000.00 |
| 11121 | BANCOS MONEDA NACIONAL | 2,310,563.06 | 4,467,954.64 | 4,637,666.77 | 2,140,850.93 |
| 11141 | INVERSIONES EN MONEDA NACIONAL | 0.00 | 1,662,965.99 | 1,662,965.99 | 0.00 |
| 11229 | OTRAS CUENTAS POR COBRAR | 0.40 | 0.00 | 0.00 | 0.40 |
| 11231 | DEUDORES DIVERSOS POR COBRAR A | 0.00 | 5,820.00 | 4,555.68 | 1,264.32 |
| 11311 | ANTICIPO A PROVEEDORES POR ADQU | 0.00 | 47,656.88 | 47,656.88 | 0.00 |
| 11511 | MATERIALES DE ADMINISTRACIÓN, E | 0.00 | 301,015.57 | 301,015.57 | 0.00 |
| 12331 | Edificios no Habitacionales | 52,053,054.38 | 0.00 | 0.00 | 52,053,054.38 |
| 12411 | MUEBLES DE OFICINA Y ESTANTERÍA | 1,954,910.62 | 0.00 | 0.00 | 1,954,910.62 |
| 12412 | MUEBLES, EXCEPTO DE OFICINA Y E | 635,541.45 | 0.00 | 0.00 | 635,541.45 |
| 12413 | EQUIPO DE CÓMPUTO Y DE TECNOLOG | 7,630,584.01 | 0.00 | 0.00 | 7,630,584.01 |
| 12419 | OTROS MOBILIARIOS Y EQUIPOS DE | 1,299,181.84 | 0.00 | 0.00 | 1,299,181.84 |
| 12421 | EQUIPOS Y APARATOS AUDIOVISUALE | 440,738.94 | 0.00 | 0.00 | 440,738.94 |
| 12422 | APARATOS DEPORTIVOS | 4,300.00 | 0.00 | 0.00 | 4,300.00 |
| 12423 | CÁMARAS FOTOGRAFÍAS Y DE VIDEO | 360,298.06 | 0.00 | 0.00 | 360,298.06 |
| 12429 | OTRO MOBILIARIO Y EQUIPO EDUCAC | 1,147,031.60 | 0.00 | 0.00 | 1,147,031.60 |
| 12431 | EQUIPO MÉDICO Y DE LABORATORIO | 2,514,268.63 | 0.00 | 0.00 | 2,514,268.63 |
| 12432 | INSTRUMENTAL MÉDICO Y DE LABORA | 13,257.30 | 0.00 | 0.00 | 13,257.30 |
| 12441 | AUTOMÓVILES Y EQUIPO TERRESTRE | 1,984,941.99 | 0.00 | 0.00 | 1,984,941.99 |
| 12449 | OTROS EQUIPOS DE TRANSPORTE | 9,860.00 | 0.00 | 0.00 | 9,860.00 |
| 12461 | MAQUINARIA Y EQUIPO AGROPECUARI | 148,922.65 | 0.00 | 0.00 | 148,922.65 |
| 12462 | MAQUINARIA Y EQUIPO INDUSTRIAL | 31,362.33 | 0.00 | 0.00 | 31,362.33 |
| 12464 | SISTEMAS DE AIRE ACONDICIONADO, | 203,107.32 | 0.00 | 0.00 | 203,107.32 |
| 12465 | EQUIPO DE COMUNICACIÓN Y TELECO | 525,800.07 | 0.00 | 0.00 | 525,800.07 |
| 12466 | EQUIPOS DE GENERACIÓN ELÉCTRICA | 215,780.24 | 0.00 | 0.00 | 215,780.24 |
| 12467 | HERRAMIENTAS Y MÁQUINAS-HERRAMI | 1,295,330.87 | 0.00 | 0.00 | 1,295,330.87 |
| 12511 | SOFTWARE | 1,082,116.60 | 0.00 | 0.00 | 1,082,116.60 |
| 12541 | LICENCIAS INFORMÁTICAS E INTELE | 434,014.00 | 0.00 | 0.00 | 434,014.00 |
| 12612 | DEPRECIACIÓN ACUMULADA DE EDIFI | -11,699,332.12 | 0.00 | 144,447.23 | -11,843,779.35 |
| 12631 | DEPRECIACIÓN ACUMULADA DE MOBIL | -8,021,754.48 | 0.00 | 36,042.33 | -8,057,796.81 |
| 12632 | DEPRECIACIÓN ACUMULADA DE MOBIL | -1,887,864.35 | 0.00 | 1,948.60 | -1,889,812.95 |
| 12633 | DEPRECIACIÓN ACUMULADA DE EQUIP | -2,145,829.53 | 0.00 | 7,298.21 | -2,153,127.74 |
| 12634 | DEPRECIACIÓN ACUMULADA DE EQUIP | -842,099.74 | 0.00 | 5,459.19 | -847,558.93 |
| 12636 | DEPRECIACIÓN ACUMULADA DE MAQUI | -1,517,316.59 | 0.00 | 18,350.74 | -1,535,667.33 |
| 12651 | AMORTIZACIÓN ACUMULADAS DE SOFT | -1,082,101.60 | 0.00 | 0.00 | -1,082,101.60 |
| 12654 | AMORTIZACIÓN ACUMULADAS DE LICE | -309,918.91 | 0.00 | 4,406.03 | -314,324.94 |
| 21121 | DEUDAS POR ADQUISICIÓN DE BIENE | -97,372.00 | 1,360,717.16 | 1,269,861.46 | -6,516.30 |
| 21171 | RETENCIONES DE IMPUESTOS POR PA | -633,388.41 | 633,389.00 | 203,929.93 | -203,929.34 |
| 21172 | RETENCIONES DEL SISTEMA DE SEGU | -24,040.87 | 55,763.88 | 182,506.69 | -150,783.68 |
| 21179 | OTRAS RETENCIONES Y CONTRIBUCIO | -262,777.26 | 197,811.26 | 151,007.00 | -215,973.00 |
| 31121 | BIENES INMUEBLES E INFRAESTRUCT | -52,053,054.38 | 0.00 | 0.00 | -52,053,054.38 |
| 31131 | BIENES MUEBLES | -13,039,461.42 | 0.00 | 0.00 | -13,039,461.42 |
| 31141 | BIENES INTANGIBLES | -1,053,785.68 | 0.00 | 0.00 | -1,053,785.68 |
| 32211 | RESULTADOS DE EJERCICIOS ANTERI | 18,375,130.98 | 0.00 | 0.00 | 18,375,130.98 |
| 41510 | PRODUCTOS DERIVADOS DEL USO Y A | 0.00 | 0.00 | 4,101.68 | -4,101.68 |
| 41730 | INGRESOS POR VENTA DE BIENES Y | 0.00 | 0.00 | 636,480.00 | -636,480.00 |
| 42210 | TRANSFERENCIAS INTERNAS Y ASIGN | 0.00 | 0.00 | 1,750,000.00 | -1,750,000.00 |
| 51110 | REMUNERACIONES AL PERSONAL DE C | 0.00 | 1,192,235.85 | 0.00 | 1,192,235.85 |
| 51130 | REMUNERACIONES ADICIONALES Y ES | 0.00 | 15,542.54 | 0.00 | 15,542.54 |
| 51140 | SEGURIDAD SOCIAL | 0.00 | 433,858.59 | 0.00 | 433,858.59 |
| 51150 | OTRAS PRESTACIONES SOCIALES Y E | 0.00 | 43,200.00 | 0.00 | 43,200.00 |
| 51210 | MATERIALES DE ADMINISTRACIÓN, E | 0.00 | 3,353.91 | 0.00 | 3,353.91 |
| 51260 | COMBUSTIBLES, LUBRICANTES Y ADI | 0.00 | 40,000.00 | 0.00 | 40,000.00 |
| 51310 | SERVICIOS BÁSICOS | 0.00 | 46,402.09 | 0.00 | 46,402.09 |
| 51330 | SERVICIOS PROFESIONALES, CIENTÍ | 0.00 | 186,896.88 | 0.00 | 186,896.88 |
| 51340 | SERVICIOS FINANCIEROS, BANCARIO | 0.00 | 13,052.99 | 1,133.00 | 11,919.99 |
| 51350 | SERVICIOS DE INSTALACIÓN, REPAR | 0.00 | 18,212.00 | 0.00 | 18,212.00 |

BALANZA DE COMPROBACIÓN ACUMULADA DEL PERÍODO AL 31 DE ENERO 2021

| Plan de cuentas | Descripción | Saldo Inicial | Débitos | Créditos | Saldo Final |
|-----------------|---------------------------------|---------------|-----------------------|-----------------------|----------------|
| 51370 | SERVICIOS DE TRASLADO Y VIÁTICO | 0.00 | 4,555.68 | 0.00 | 4,555.68 |
| 51390 | OTROS SERVICIOS GENERALES | 0.00 | 107,475.74 | 0.00 | 107,475.74 |
| 55132 | DEPRECIACIÓN DE EDIFICIOS NO RE | 0.00 | 144,447.23 | 0.00 | 144,447.23 |
| 55151 | DEPRECIACIÓN DE MOBILIARIO Y EQ | 0.00 | 36,042.33 | 0.00 | 36,042.33 |
| 55152 | DEPRECIACIÓN DE MOBILIARIO Y EQ | 0.00 | 1,948.60 | 0.00 | 1,948.60 |
| 55153 | DEPRECIACIÓN DE EQUIPO E INSTRU | 0.00 | 7,298.21 | 0.00 | 7,298.21 |
| 55154 | DEPRECIACIÓN DE EQUIPO DE TRANS | 0.00 | 5,459.19 | 0.00 | 5,459.19 |
| 55156 | DEPRECIACIÓN DE MAQUINARIA, OTR | 0.00 | 18,350.74 | 0.00 | 18,350.74 |
| 55174 | AMORTIZACIÓN DE LICENCIAS | 0.00 | 4,406.03 | 0.00 | 4,406.03 |
| 81110 | LEY DE INGRESOS ESTIMADA | 0.00 | 28,995,181.00 | 0.00 | 28,995,181.00 |
| 81210 | LEY DE INGRESOS POR EJECUTAR | 0.00 | 3,672,629.68 | 30,281,330.68 | -26,608,701.00 |
| 81310 | MODIFICACIONES A LA LEY DE INGR | 0.00 | 1,286,149.68 | 1,282,048.00 | 4,101.68 |
| 81410 | LEY DE INGRESOS DEVENGADA | 0.00 | 2,390,581.68 | 2,390,581.68 | 0.00 |
| 81510 | LEY DE INGRESOS RECAUDADA | 0.00 | 0.00 | 2,390,581.68 | -2,390,581.68 |
| 82110 | PRESUPUESTO DE EGRESOS APROBADO | 0.00 | 0.00 | 28,995,181.00 | -28,995,181.00 |
| 82210 | PRESUPUESTO DE EGRESOS POR EJER | 0.00 | 32,306,744.29 | 16,411,036.15 | 15,895,708.14 |
| 82310 | MODIFICACIONES AL PRESUPUESTO D | 0.00 | 1,596,759.67 | 3,310,430.29 | -1,713,670.62 |
| 82410 | PRESUPUESTO DE EGRESOS COMPROME | 0.00 | 14,815,409.48 | 2,105,919.27 | 12,709,490.21 |
| 82510 | PRESUPUESTO DE EGRESOS DEVENGAD | 0.00 | 2,104,786.27 | 2,098,269.96 | 6,516.31 |
| 82610 | PRESUPUESTO DE EGRESOS EJERCIDO | 0.00 | 2,194,508.96 | 2,172,662.11 | 21,846.85 |
| 82710 | PRESUPUESTO DE EGRESOS PAGADO | 0.00 | 2,172,662.11 | 97,372.00 | 2,075,290.11 |
| | | 0.00 | 102,606,245.80 | 102,606,245.80 | 0.00 |

M. en E. Arturo Adolfo Vallejo Casanova
Rector

C.P. Fabiola Velázquez Chaparro
Dirección de Administración y Finanzas

BALANZA DE COMPROBACIÓN A DETALLE AL 31 DE ENERO 2021

| Plan de Cuentas | Objeto del Gasto | Descripción Objeto del Gasto | Saldo Inicial | Actv Período | Saldo Final |
|-----------------|------------------|--|----------------|--------------|----------------|
| 11112 | 1112003 | Fondo Fijo Recursos Humanos Materiales Y | 0.00 | 15,000.00 | 15,000.00 |
| 11121 | 1114003 | Recursos Propios 0194024885 | 241,965.50 | 65,668.78 | 307,634.28 |
| 11121 | 1114004 | Recursos Promep 0194024583 | 758,160.13 | 1,828.15 | 759,988.28 |
| 11121 | 1114024 | Recurso Propio Títulos y Cédulas 0112137 | 935,993.93 | 2,263.80 | 938,257.73 |
| 11121 | 1114035 | Rec. Est. 2020 cta. 0114682467 | 86,490.26 | -86,483.60 | 6.66 |
| 11121 | 1114036 | Rec. Fed- 2020 cta. 0114682327 | 281,213.15 | -281,213.15 | 0.00 |
| 11121 | 1114040 | Rec. Fed. Etiq. PROFEXCE cta.0116021794 | 6,704.51 | 0.79 | 6,705.30 |
| 11121 | 1114041 | Rec. Fed. Fortalecimiento Financiero 011 | 35.58 | 0.66 | 36.24 |
| 11121 | 1114042 | Rec. Estatal 2021 cta. 0116215416 | 0.00 | 128,222.44 | 128,222.44 |
| 11229 | 1229001 | Subsidio Al Empleo | 0.40 | 0.00 | 0.40 |
| 11231 | 1231001 | DEUDORES DIVERSOS | 0.00 | 1,264.32 | 1,264.32 |
| 12331 | 1C31001 | Edificios Y Locales | 52,053,054.38 | 0.00 | 52,053,054.38 |
| 12411 | 1D11001 | Muebles De Oficina Y Estantería | 1,954,910.62 | 0.00 | 1,954,910.62 |
| 12412 | 1D12001 | Muebles, Excepto De Oficina Y Estantería | 635,541.45 | 0.00 | 635,541.45 |
| 12413 | 1D13001 | Equipo De Cómputo Y De Tecnologías De La | 7,630,584.01 | 0.00 | 7,630,584.01 |
| 12419 | 1D19001 | Otros Mobiliarios Y Equipos De Administr | 1,299,181.84 | 0.00 | 1,299,181.84 |
| 12421 | 1D21001 | Equipos Y Aparatos Audiovisuales | 440,738.94 | 0.00 | 440,738.94 |
| 12422 | 1D22001 | Aparatos Deportivos | 4,300.00 | 0.00 | 4,300.00 |
| 12423 | 1D23001 | Cámaras Fotográficas Y De Video | 360,298.06 | 0.00 | 360,298.06 |
| 12429 | 1D29001 | Otro Mobiliario Y Equipo Educacional Y | 1,147,031.60 | 0.00 | 1,147,031.60 |
| 12431 | 1D31001 | Equipo Médico Y De Laboratorio | 2,514,268.63 | 0.00 | 2,514,268.63 |
| 12432 | 1D32001 | INSTRUMENTAL MEDICO Y DE LABORATORIO | 13,257.30 | 0.00 | 13,257.30 |
| 12441 | 1D41001 | Vehículos Y Equipo Terrestre | 1,984,941.99 | 0.00 | 1,984,941.99 |
| 12449 | 1D49001 | OTROS EQUIPOS DE TRANSPORTE | 9,860.00 | 0.00 | 9,860.00 |
| 12461 | 1D61001 | Maquinaria y equipo agropecuario | 148,922.65 | 0.00 | 148,922.65 |
| 12462 | 1D62001 | Maquinaria y equipo industrial | 31,362.33 | 0.00 | 31,362.33 |
| 12464 | 1D64001 | Sistemas De Aire Acondicionado, Calefacc | 203,107.32 | 0.00 | 203,107.32 |
| 12465 | 1D65001 | Equipo De Comunicación Y Telecomunicació | 525,800.07 | 0.00 | 525,800.07 |
| 12466 | 1D66001 | Equipos De Generación Eléctrica, Aparato | 215,780.24 | 0.00 | 215,780.24 |
| 12467 | 1D67001 | Herramientas Y Máquinas-Herramienta | 1,295,330.87 | 0.00 | 1,295,330.87 |
| 12511 | 1E11001 | Software | 1,082,116.60 | 0.00 | 1,082,116.60 |
| 12541 | 1E41001 | Licencias informáticas e intelectuales | 434,014.00 | 0.00 | 434,014.00 |
| 12612 | 1F12332 | Depreciación Acumulada De edificaciones | -11,699,332.12 | -144,447.23 | -11,843,779.35 |
| 12631 | 1F31D11 | Depreciación Acumulada De muebles De Ofi | -337,596.02 | -5,110.86 | -342,706.88 |
| 12631 | 1F31D12 | Depreciación Acumulada De Muebles, Excep | -338,713.37 | -5,295.64 | -344,009.01 |
| 12631 | 1F31D13 | Depreciación Acumulada De equipo De Cómp | -6,646,024.38 | -16,769.96 | -6,662,794.34 |
| 12631 | 1F31D19 | Depreciación Acumulada De otros Mobiliar | -699,420.71 | -8,865.87 | -708,286.58 |
| 12632 | 1F32D21 | Depreciación Acumulada De equipos Y Apar | -406,395.73 | -931.19 | -407,326.92 |
| 12632 | 1F32D22 | Depreciación Acumulada De Aparatos Depor | -4,299.00 | 0.00 | -4,299.00 |
| 12632 | 1F32D23 | Depreciación Acumulada De cámaras Fotogr | -355,473.11 | -437.44 | -355,910.55 |
| 12632 | 1F32D29 | Depreciación Acumulada De otro Mobiliari | -1,121,696.51 | -579.97 | -1,122,276.48 |
| 12633 | 1F33D31 | Depreciación Acumulada De equipo Médico | -2,133,140.77 | -7,217.41 | -2,140,358.18 |
| 12633 | 1F33D32 | Depreciacion Acumulada de Instrumental M | -12,688.76 | -80.80 | -12,769.56 |
| 12634 | 1F34D41 | Depreciación Acumulada De vehículos Y Eq | -838,156.10 | -5,294.87 | -843,450.97 |
| 12634 | 1F34D49 | Depreciación Acumulada De Otros Equipos | -3,943.64 | -164.32 | -4,107.96 |
| 12636 | 1F36D61 | Depreciación Acumulada De Maquinaria y e | -44,662.05 | -1,240.98 | -45,903.03 |
| 12636 | 1F36D62 | Depreciación Acumulada De Maquinaria y e | -18,728.67 | -261.33 | -18,990.00 |
| 12636 | 1F36D64 | Depreciación Acumulada De sistemas De Ai | -113,666.75 | -1,692.50 | -115,359.25 |
| 12636 | 1F36D65 | Depreciación Acumulada De equipo De Comu | -300,958.30 | -4,381.08 | -305,339.38 |
| 12636 | 1F36D66 | Depreciación Acumulada De equipos De Gen | -161,881.13 | -1,798.03 | -163,679.16 |
| 12636 | 1F36D67 | Depreciación Acumulada De herramientas Y | -877,419.69 | -8,976.82 | -886,396.51 |
| 12651 | 1F51E11 | Depreciación Acumulada De software | -1,082,101.60 | 0.00 | -1,082,101.60 |

BALANZA DE COMPROBACIÓN A DETALLE AL 31 DE ENERO 2021

| Plan de Cuentas | Objeto del Gasto | Descripción Objeto del Gasto | Saldo Inicial | Actv Período | Saldo Final |
|-----------------|------------------|--|----------------|---------------|----------------|
| 12654 | 1F54E41 | Depreciación Acumulada De Licencias Info | -309,918.91 | -4,406.03 | -314,324.94 |
| 21121 | 2121001 | PROVEEDORES | -97,372.00 | 90,855.70 | -6,516.30 |
| 21171 | 2171001 | I.S.P.T. | -600,893.66 | 412,514.12 | -188,379.54 |
| 21171 | 2171003 | IMPUESTOS Y RETENCIONES POR PAGAR EN HON | -32,494.75 | 16,944.95 | -15,549.80 |
| 21172 | 2172001 | I.M.S.S. | -24,040.87 | -126,742.81 | -150,783.68 |
| 21179 | 2179001 | Otras Retenciones De Nomina | -40,368.00 | 0.00 | -40,368.00 |
| 21179 | 2179003 | Provisión de Factura | -222,409.26 | 46,804.26 | -175,605.00 |
| 31121 | 3321000 | BIENES INMUEBLES E INFRAESTRUCTURA | -52,053,054.38 | 0.00 | -52,053,054.38 |
| 31131 | 3131D11 | Muebles de oficina y estantería | -1,437,062.12 | 0.00 | -1,437,062.12 |
| 31131 | 3131D12 | Muebles, excepto de oficina y estantería | -46,973.04 | 0.00 | -46,973.04 |
| 31131 | 3131D13 | Equipo de cómputo y de tecnologías de la | -4,059,620.77 | 0.00 | -4,059,620.77 |
| 31131 | 3131D19 | Otros mobiliarios y equipos de administr | -873,398.66 | 0.00 | -873,398.66 |
| 31131 | 3131D21 | Equipos y aparatos audiovisuales | -226,517.40 | 0.00 | -226,517.40 |
| 31131 | 3131D23 | Cámaras fotográficas y de video | -280,775.32 | 0.00 | -280,775.32 |
| 31131 | 3131D29 | Otro mobiliario y equipo educacional y r | -1,097,360.00 | 0.00 | -1,097,360.00 |
| 31131 | 3131D31 | Equipo médico y de laboratorio | -2,058,622.62 | 0.00 | -2,058,622.62 |
| 31131 | 3131D32 | Instrumental Médico y de Laboratorio | -8,408.50 | 0.00 | -8,408.50 |
| 31131 | 3131D41 | Vehículos y equipo terrestre | -1,667,248.99 | 0.00 | -1,667,248.99 |
| 31131 | 3131D62 | Maquinaria y Equipo Industrial | -16,240.00 | 0.00 | -16,240.00 |
| 31131 | 3131D64 | Sistemas de aire acondicionado, calefacc | -6,264.00 | 0.00 | -6,264.00 |
| 31131 | 3131D65 | Equipo de Comunicación y Telecomunicació | -165,228.50 | 0.00 | -165,228.50 |
| 31131 | 3131D66 | Equipos de generación eléctrica, aparato | -168,345.72 | 0.00 | -168,345.72 |
| 31131 | 3131D67 | Herramientas y máquinas-herramienta | -927,395.78 | 0.00 | -927,395.78 |
| 31141 | 3141000 | Software | -1,053,785.68 | 0.00 | -1,053,785.68 |
| 32211 | 3B11001 | Resultado De Ejercicios Anteriores | 18,375,130.98 | 0.00 | 18,375,130.98 |
| 41510 | 4510401 | Rendimientos Estatales | 0.00 | -6.66 | -6.66 |
| 41510 | 4510402 | Rendimientos Federales | 0.00 | -1.62 | -1.62 |
| 41510 | 4510403 | Rendimientos Propios | 0.00 | -2,263.80 | -2,263.80 |
| 41510 | 4510404 | Rendimientos Promep | 0.00 | -1,828.15 | -1,828.15 |
| 41510 | 4510408 | Rendimientos PROFEXCE | 0.00 | -0.79 | -0.79 |
| 41510 | 4510409 | Rendimientos FORTALECIMIENTO FINANCIERO | 0.00 | -0.66 | -0.66 |
| 41730 | 4710203 | Reinscripciones | 0.00 | -409,537.00 | -409,537.00 |
| 41730 | 4710204 | Constancia De Estudios | 0.00 | -2,040.00 | -2,040.00 |
| 41730 | 4710206 | Kárdex | 0.00 | -1,105.00 | -1,105.00 |
| 41730 | 4710208 | Examen Extraordinario | 0.00 | -14,196.00 | -14,196.00 |
| 41730 | 4710218 | Certificado de estudios | 0.00 | -605.00 | -605.00 |
| 41730 | 4710227 | Acta de Exención de Examen Profesional | 0.00 | -1,635.00 | -1,635.00 |
| 41730 | 4710230 | Reinscripción a Ingeniería | 0.00 | -206,999.00 | -206,999.00 |
| 41730 | 4710231 | Constancia de Titulación | 0.00 | -363.00 | -363.00 |
| 42210 | 4910201 | Aportaciones Estatales | 0.00 | -1,750,000.00 | -1,750,000.00 |
| 51110 | 5113011 | Sueldo Base Al Personal Permanente | 0.00 | 111,869.70 | 111,869.70 |
| 51110 | 5113011 | Sueldo Base Al Personal Permanente | 0.00 | 34,509.00 | 34,509.00 |
| 51110 | 5113011 | Sueldo Base Al Personal Permanente | 0.00 | 49,656.30 | 49,656.30 |
| 51110 | 5113011 | Sueldo Base Al Personal Permanente | 0.00 | 73,439.70 | 73,439.70 |
| 51110 | 5113011 | Sueldo Base Al Personal Permanente | 0.00 | 62,937.60 | 62,937.60 |
| 51110 | 5113011 | Sueldo Base Al Personal Permanente | 0.00 | 79,268.70 | 79,268.70 |
| 51110 | 5113011 | Sueldo Base Al Personal Permanente | 0.00 | 34,980.30 | 34,980.30 |
| 51110 | 5113011 | Sueldo Base Al Personal Permanente | 0.00 | 60,158.40 | 60,158.40 |
| 51110 | 5113011 | Sueldo Base Al Personal Permanente | 0.00 | 30,294.60 | 30,294.60 |
| 51110 | 5113011 | Sueldo Base Al Personal Permanente | 0.00 | 95,098.20 | 95,098.20 |
| 51110 | 5113011 | Sueldo Base Al Personal Permanente | 0.00 | 15,147.30 | 15,147.30 |
| 51110 | 5113011 | Sueldo Base Al Personal Permanente | 0.00 | 258,485.85 | 258,485.85 |

BALANZA DE COMPROBACIÓN A DETALLE AL 31 DE ENERO 2021

| Plan de Cuentas | Objeto del Gasto | Descripción Objeto del Gasto | Saldo Inicial | Actv Período | Saldo Final |
|-----------------|------------------|--|---------------|--------------|-------------|
| 51110 | 5113011 | Sueldo Base Al Personal Permanente | 0.00 | 18,197.10 | 18,197.10 |
| 51110 | 5113011 | Sueldo Base Al Personal Permanente | 0.00 | 268,193.10 | 268,193.10 |
| 51130 | 5131011 | Prima quinquenal por años de servicios e | 0.00 | 4,183.82 | 4,183.82 |
| 51130 | 5131011 | Prima quinquenal por años de servicios e | 0.00 | 531.40 | 531.40 |
| 51130 | 5131011 | Prima quinquenal por años de servicios e | 0.00 | 550.58 | 550.58 |
| 51130 | 5131011 | Prima quinquenal por años de servicios e | 0.00 | 1,078.74 | 1,078.74 |
| 51130 | 5131011 | Prima quinquenal por años de servicios e | 0.00 | 531.40 | 531.40 |
| 51130 | 5131011 | Prima quinquenal por años de servicios e | 0.00 | 1,100.38 | 1,100.38 |
| 51130 | 5131011 | Prima quinquenal por años de servicios e | 0.00 | 528.16 | 528.16 |
| 51130 | 5131011 | Prima quinquenal por años de servicios e | 0.00 | 550.58 | 550.58 |
| 51130 | 5131011 | Prima quinquenal por años de servicios e | 0.00 | 1,081.98 | 1,081.98 |
| 51130 | 5131011 | Prima quinquenal por años de servicios e | 0.00 | 3,254.42 | 3,254.42 |
| 51130 | 5131011 | Prima quinquenal por años de servicios e | 0.00 | 544.58 | 544.58 |
| 51130 | 5131011 | Prima quinquenal por años de servicios e | 0.00 | 1,606.50 | 1,606.50 |
| 51140 | 5141021 | Cuotas Del IMSS | 0.00 | 14,230.00 | 14,230.00 |
| 51140 | 5141021 | Cuotas Del IMSS | 0.00 | 11,704.00 | 11,704.00 |
| 51140 | 5141021 | Cuotas Del IMSS | 0.00 | 17,341.00 | 17,341.00 |
| 51140 | 5141021 | Cuotas Del IMSS | 0.00 | 17,319.50 | 17,319.50 |
| 51140 | 5141021 | Cuotas Del IMSS | 0.00 | 15,237.90 | 15,237.90 |
| 51140 | 5141021 | Cuotas Del IMSS | 0.00 | 19,395.94 | 19,395.94 |
| 51140 | 5141021 | Cuotas Del IMSS | 0.00 | 8,775.52 | 8,775.52 |
| 51140 | 5141021 | Cuotas Del IMSS | 0.00 | 13,765.96 | 13,765.96 |
| 51140 | 5141021 | Cuotas Del IMSS | 0.00 | 7,846.76 | 7,846.76 |
| 51140 | 5141021 | Cuotas Del IMSS | 0.00 | 23,454.50 | 23,454.50 |
| 51140 | 5141021 | Cuotas Del IMSS | 0.00 | 3,923.38 | 3,923.38 |
| 51140 | 5141021 | Cuotas Del IMSS | 0.00 | 60,367.76 | 60,367.76 |
| 51140 | 5141021 | Cuotas Del IMSS | 0.00 | 4,527.88 | 4,527.88 |
| 51140 | 5141021 | Cuotas Del IMSS | 0.00 | 65,132.02 | 65,132.02 |
| 51140 | 5143011 | Aportaciones Al Sistema De Ahorro Para E | 0.00 | 10,766.80 | 10,766.80 |
| 51140 | 5143011 | Aportaciones Al Sistema De Ahorro Para E | 0.00 | 4,514.56 | 4,514.56 |
| 51140 | 5143011 | Aportaciones Al Sistema De Ahorro Para E | 0.00 | 6,496.15 | 6,496.15 |
| 51140 | 5143011 | Aportaciones Al Sistema De Ahorro Para E | 0.00 | 9,607.55 | 9,607.55 |
| 51140 | 5143011 | Aportaciones Al Sistema De Ahorro Para E | 0.00 | 8,233.65 | 8,233.65 |
| 51140 | 5143011 | Aportaciones Al Sistema De Ahorro Para E | 0.00 | 10,370.15 | 10,370.15 |
| 51140 | 5143011 | Aportaciones Al Sistema De Ahorro Para E | 0.00 | 4,576.22 | 4,576.22 |
| 51140 | 5143011 | Aportaciones Al Sistema De Ahorro Para E | 0.00 | 7,870.05 | 7,870.05 |
| 51140 | 5143011 | Aportaciones Al Sistema De Ahorro Para E | 0.00 | 3,963.18 | 3,963.18 |
| 51140 | 5143011 | Aportaciones Al Sistema De Ahorro Para E | 0.00 | 12,440.92 | 12,440.92 |
| 51140 | 5143011 | Aportaciones Al Sistema De Ahorro Para E | 0.00 | 1,981.59 | 1,981.59 |
| 51140 | 5143011 | Aportaciones Al Sistema De Ahorro Para E | 0.00 | 32,549.22 | 32,549.22 |
| 51140 | 5143011 | Aportaciones Al Sistema De Ahorro Para E | 0.00 | 2,380.59 | 2,380.59 |
| 51140 | 5143011 | Aportaciones Al Sistema De Ahorro Para E | 0.00 | 35,085.84 | 35,085.84 |
| 51150 | 5154061 | Despensa | 0.00 | 2,400.00 | 2,400.00 |
| 51150 | 5154061 | Despensa | 0.00 | 800.00 | 800.00 |
| 51150 | 5154061 | Despensa | 0.00 | 1,600.00 | 1,600.00 |
| 51150 | 5154061 | Despensa | 0.00 | 2,400.00 | 2,400.00 |
| 51150 | 5154061 | Despensa | 0.00 | 2,400.00 | 2,400.00 |
| 51150 | 5154061 | Despensa | 0.00 | 3,200.00 | 3,200.00 |
| 51150 | 5154061 | Despensa | 0.00 | 1,600.00 | 1,600.00 |
| 51150 | 5154061 | Despensa | 0.00 | 1,600.00 | 1,600.00 |
| 51150 | 5154061 | Despensa | 0.00 | 1,600.00 | 1,600.00 |
| 51150 | 5154061 | Despensa | 0.00 | 4,000.00 | 4,000.00 |

BALANZA DE COMPROBACIÓN A DETALLE AL 31 DE ENERO 2021

| Plan de Cuentas | Objeto del Gasto | Descripción Objeto del Gasto | Saldo Inicial | Actv Período | Saldo Final |
|-----------------|------------------|--|---------------|--------------|--------------|
| 51150 | 5154061 | Despensa | 0.00 | 800.00 | 800.00 |
| 51150 | 5154061 | Despensa | 0.00 | 9,600.00 | 9,600.00 |
| 51150 | 5154061 | Despensa | 0.00 | 800.00 | 800.00 |
| 51150 | 5154061 | Despensa | 0.00 | 10,400.00 | 10,400.00 |
| 51210 | 5211011 | Materiales Útiles Y Equipos Menores De O | 0.00 | 1,325.91 | 1,325.91 |
| 51210 | 5214011 | Mat. Útiles Y Equipo Menores De Tecnolo | 0.00 | 2,028.00 | 2,028.00 |
| 51260 | 5261011 | Combustibles, Lubricantes Y Aditivos Par | 0.00 | 40,000.00 | 40,000.00 |
| 51310 | 5317011 | Servicio De Acceso De Internet, Redes Y | 0.00 | 872.09 | 872.09 |
| 51310 | 5317011 | Servicio De Acceso De Internet, Redes Y | 0.00 | 45,530.00 | 45,530.00 |
| 51330 | 5333031 | Otros Servicios Técnicos O Profesionales | 0.00 | 13,920.00 | 13,920.00 |
| 51330 | 5333031 | Otros Servicios Técnicos O Profesionales | 0.00 | 14,848.00 | 14,848.00 |
| 51330 | 5333031 | Otros Servicios Técnicos O Profesionales | 0.00 | 158,128.88 | 158,128.88 |
| 51340 | 5341011 | Servicios Financieros Y Bancarios | 0.00 | 5,135.20 | 5,135.20 |
| 51340 | 5344011 | Seguros De Responsabilidad Patrimonial Y | 0.00 | 1,133.00 | 1,133.00 |
| 51340 | 5345011 | Seguro De Bienes Patrimoniales | 0.00 | 5,651.79 | 5,651.79 |
| 51350 | 5355011 | Reparación Y Mantenimiento De Equipo De | 0.00 | 18,212.00 | 18,212.00 |
| 51370 | 5372021 | Pasajes Terrestres Nacionales | 0.00 | 3,581.72 | 3,581.72 |
| 51370 | 5375021 | Viáticos Nacionales En El País | 0.00 | 973.96 | 973.96 |
| 51390 | 5398011 | Impuesto A La Nómina | 0.00 | 11,444.00 | 11,444.00 |
| 51390 | 5398011 | Impuesto A La Nómina | 0.00 | 3,504.00 | 3,504.00 |
| 51390 | 5398011 | Impuesto A La Nómina | 0.00 | 5,050.00 | 5,050.00 |
| 51390 | 5398011 | Impuesto A La Nómina | 0.00 | 7,480.00 | 7,480.00 |
| 51390 | 5398011 | Impuesto A La Nómina | 0.00 | 6,408.00 | 6,408.00 |
| 51390 | 5398011 | Impuesto A La Nómina | 0.00 | 8,094.00 | 8,094.00 |
| 51390 | 5398011 | Impuesto A La Nómina | 0.00 | 3,560.00 | 3,560.00 |
| 51390 | 5398011 | Impuesto A La Nómina | 0.00 | 6,098.00 | 6,098.00 |
| 51390 | 5398011 | Impuesto A La Nómina | 0.00 | 3,114.00 | 3,114.00 |
| 51390 | 5398011 | Impuesto A La Nómina | 0.00 | 9,708.00 | 9,708.00 |
| 51390 | 5398011 | Impuesto A La Nómina | 0.00 | 1,546.00 | 1,546.00 |
| 51390 | 5398011 | Impuesto A La Nómina | 0.00 | 25,320.00 | 25,320.00 |
| 51390 | 5398011 | Impuesto A La Nómina | 0.00 | 1,872.00 | 1,872.00 |
| 51390 | 5398011 | Impuesto A La Nómina | 0.00 | 14,277.74 | 14,277.74 |
| 55132 | 1133222 | Depreciación De Edificaciones Educativas | 0.00 | 144,447.23 | 144,447.23 |
| 55151 | 1D11002 | Depreciacion De Muebles De Oficina Y Est | 0.00 | 5,110.86 | 5,110.86 |
| 55151 | 1D12002 | Depreciacion De Muebles, Excepto De Ofic | 0.00 | 5,295.64 | 5,295.64 |
| 55151 | 1D13002 | Depreciacion De Equipo De Cómputo Y De T | 0.00 | 16,769.96 | 16,769.96 |
| 55151 | 1D19002 | Depreciación De Otros Mobiliarios y Equi | 0.00 | 8,865.87 | 8,865.87 |
| 55152 | 1D21002 | Depreciación De Equipos Y Aparatos Audio | 0.00 | 931.19 | 931.19 |
| 55152 | 1D23002 | Depreciación De Cámaras Fotográficas Y D | 0.00 | 437.44 | 437.44 |
| 55152 | 1D29002 | Depreciación De Otro Mobiliario Y Equipo | 0.00 | 579.97 | 579.97 |
| 55153 | 1D31002 | Depreciación De Equipo Médico Y De Labor | 0.00 | 7,217.41 | 7,217.41 |
| 55153 | 1D32002 | Depreciación De Instrumental Medico y de | 0.00 | 80.80 | 80.80 |
| 55154 | 1D41002 | Depreciación De Vehículos Y Equipo Terre | 0.00 | 5,294.87 | 5,294.87 |
| 55154 | 1D49002 | Depreciación De Otros Equipos de Transpo | 0.00 | 164.32 | 164.32 |
| 55156 | 1D61002 | Depreciación de Maquinaria y equipo agro | 0.00 | 1,240.98 | 1,240.98 |
| 55156 | 1D62002 | Depreciación de Maquinaria y equipo indu | 0.00 | 261.33 | 261.33 |
| 55156 | 1D64002 | Depreciación De Sistemas De Aire Acondic | 0.00 | 1,692.50 | 1,692.50 |
| 55156 | 1D65002 | Depreciación De Equipo De Comunicación Y | 0.00 | 4,381.08 | 4,381.08 |
| 55156 | 1D66002 | Depreciación De Equipos De Generación El | 0.00 | 1,798.03 | 1,798.03 |
| 55156 | 1D67002 | Depreciación De Herramientas Y Máquinas- | 0.00 | 8,976.82 | 8,976.82 |
| 55174 | 1E41002 | Depreciación Licencias informáticas e in | 0.00 | 4,406.03 | 4,406.03 |
| 81110 | 4710203 | Reinscripciones | 0.00 | 3,213,338.00 | 3,213,338.00 |

BALANZA DE COMPROBACIÓN A DETALLE AL 31 DE ENERO 2021

| Plan de Cuentas | Objeto del Gasto | Descripción Objeto del Gasto | Saldo Inicial | Actv Período | Saldo Final |
|-----------------|------------------|---|---------------|----------------|----------------|
| 81110 | 4910201 | Aportaciones Estatales | 0.00 | 14,945,390.00 | 14,945,390.00 |
| 81110 | 4930102 | Por Medio De La Federación | 0.00 | 10,836,453.00 | 10,836,453.00 |
| 81210 | 4710203 | Reinscripciones | 0.00 | -2,576,858.00 | -2,576,858.00 |
| 81210 | 4910201 | Aportaciones Estatales | 0.00 | -13,195,390.00 | -13,195,390.00 |
| 81210 | 4930102 | Por Medio De La Federación | 0.00 | -10,836,453.00 | -10,836,453.00 |
| 81310 | 4510401 | Rendimientos Estatales | 0.00 | 6.66 | 6.66 |
| 81310 | 4510402 | Rendimientos Federales | 0.00 | 1.62 | 1.62 |
| 81310 | 4510403 | Rendimientos Propios | 0.00 | 2,263.80 | 2,263.80 |
| 81310 | 4510404 | Rendimientos Promep | 0.00 | 1,828.15 | 1,828.15 |
| 81310 | 4510408 | Rendimientos PROFEXCE | 0.00 | 0.79 | 0.79 |
| 81310 | 4510409 | Rendimientos FORTALECIMIENTO FINANCIERO | 0.00 | 0.66 | 0.66 |
| 81310 | 4710203 | Reinscripciones | 0.00 | -226,943.00 | -226,943.00 |
| 81310 | 4710204 | Constancia De Estudios | 0.00 | 2,040.00 | 2,040.00 |
| 81310 | 4710206 | Kárdex | 0.00 | 1,105.00 | 1,105.00 |
| 81310 | 4710208 | Examen Extraordinario | 0.00 | 14,196.00 | 14,196.00 |
| 81310 | 4710218 | Certificado de estudios | 0.00 | 605.00 | 605.00 |
| 81310 | 4710227 | Acta de Exención de Examen Profesional | 0.00 | 1,635.00 | 1,635.00 |
| 81310 | 4710230 | Reinscripción a Ingeniería | 0.00 | 206,999.00 | 206,999.00 |
| 81310 | 4710231 | Constancia de Titulación | 0.00 | 363.00 | 363.00 |
| 81510 | 4510401 | Rendimientos Estatales | 0.00 | -6.66 | -6.66 |
| 81510 | 4510402 | Rendimientos Federales | 0.00 | -1.62 | -1.62 |
| 81510 | 4510403 | Rendimientos Propios | 0.00 | -2,263.80 | -2,263.80 |
| 81510 | 4510404 | Rendimientos Promep | 0.00 | -1,828.15 | -1,828.15 |
| 81510 | 4510408 | Rendimientos PROFEXCE | 0.00 | -0.79 | -0.79 |
| 81510 | 4510409 | Rendimientos FORTALECIMIENTO FINANCIERO | 0.00 | -0.66 | -0.66 |
| 81510 | 4710203 | Reinscripciones | 0.00 | -409,537.00 | -409,537.00 |
| 81510 | 4710204 | Constancia De Estudios | 0.00 | -2,040.00 | -2,040.00 |
| 81510 | 4710206 | Kárdex | 0.00 | -1,105.00 | -1,105.00 |
| 81510 | 4710208 | Examen Extraordinario | 0.00 | -14,196.00 | -14,196.00 |
| 81510 | 4710218 | Certificado de estudios | 0.00 | -605.00 | -605.00 |
| 81510 | 4710227 | Acta de Exención de Examen Profesional | 0.00 | -1,635.00 | -1,635.00 |
| 81510 | 4710230 | Reinscripción a Ingeniería | 0.00 | -206,999.00 | -206,999.00 |
| 81510 | 4710231 | Constancia de Titulación | 0.00 | -363.00 | -363.00 |
| 81510 | 4910201 | Aportaciones Estatales | 0.00 | -1,750,000.00 | -1,750,000.00 |
| 82110 | 5113011 | Sueldo Base Al Personal Permanente | 0.00 | -671,218.00 | -671,218.00 |
| 82110 | 5113011 | Sueldo Base Al Personal Permanente | 0.00 | -671,218.00 | -671,218.00 |
| 82110 | 5113011 | Sueldo Base Al Personal Permanente | 0.00 | -207,054.00 | -207,054.00 |
| 82110 | 5113011 | Sueldo Base Al Personal Permanente | 0.00 | -207,054.00 | -207,054.00 |
| 82110 | 5113011 | Sueldo Base Al Personal Permanente | 0.00 | -297,938.00 | -297,938.00 |
| 82110 | 5113011 | Sueldo Base Al Personal Permanente | 0.00 | -297,938.00 | -297,938.00 |
| 82110 | 5113011 | Sueldo Base Al Personal Permanente | 0.00 | -440,638.00 | -440,638.00 |
| 82110 | 5113011 | Sueldo Base Al Personal Permanente | 0.00 | -440,638.00 | -440,638.00 |
| 82110 | 5113011 | Sueldo Base Al Personal Permanente | 0.00 | -388,822.00 | -388,822.00 |
| 82110 | 5113011 | Sueldo Base Al Personal Permanente | 0.00 | -388,822.00 | -388,822.00 |
| 82110 | 5113011 | Sueldo Base Al Personal Permanente | 0.00 | -498,004.00 | -498,004.00 |
| 82110 | 5113011 | Sueldo Base Al Personal Permanente | 0.00 | -498,004.00 | -498,004.00 |
| 82110 | 5113011 | Sueldo Base Al Personal Permanente | 0.00 | -209,882.00 | -209,882.00 |
| 82110 | 5113011 | Sueldo Base Al Personal Permanente | 0.00 | -209,882.00 | -209,882.00 |
| 82110 | 5113011 | Sueldo Base Al Personal Permanente | 0.00 | -360,950.00 | -360,950.00 |
| 82110 | 5113011 | Sueldo Base Al Personal Permanente | 0.00 | -360,950.00 | -360,950.00 |
| 82110 | 5113011 | Sueldo Base Al Personal Permanente | 0.00 | -181,768.00 | -181,768.00 |
| 82110 | 5113011 | Sueldo Base Al Personal Permanente | 0.00 | -181,768.00 | -181,768.00 |

BALANZA DE COMPROBACIÓN A DETALLE AL 31 DE ENERO 2021

| Plan de Cuentas | Objeto del Gasto | Descripción Objeto del Gasto | Saldo Inicial | Actv Período | Saldo Final |
|-----------------|------------------|--|---------------|---------------|---------------|
| 82110 | 5113011 | Sueldo Base Al Personal Permanente | 0.00 | -570,589.00 | -570,589.00 |
| 82110 | 5113011 | Sueldo Base Al Personal Permanente | 0.00 | -570,589.00 | -570,589.00 |
| 82110 | 5113011 | Sueldo Base Al Personal Permanente | 0.00 | -90,884.00 | -90,884.00 |
| 82110 | 5113011 | Sueldo Base Al Personal Permanente | 0.00 | -90,884.00 | -90,884.00 |
| 82110 | 5113011 | Sueldo Base Al Personal Permanente | 0.00 | -1,492,830.00 | -1,492,830.00 |
| 82110 | 5113011 | Sueldo Base Al Personal Permanente | 0.00 | -1,492,830.00 | -1,492,830.00 |
| 82110 | 5113011 | Sueldo Base Al Personal Permanente | 0.00 | -13,982.00 | -13,982.00 |
| 82110 | 5113011 | Sueldo Base Al Personal Permanente | 0.00 | -386,149.00 | -386,149.00 |
| 82110 | 5113011 | Sueldo Base Al Personal Permanente | 0.00 | -1,609,159.00 | -1,609,159.00 |
| 82110 | 5113011 | Sueldo Base Al Personal Permanente | 0.00 | -1,609,159.00 | -1,609,159.00 |
| 82110 | 5131011 | Prima quinquenal por años de servicios e | 0.00 | -25,104.00 | -25,104.00 |
| 82110 | 5131011 | Prima quinquenal por años de servicios e | 0.00 | -25,104.00 | -25,104.00 |
| 82110 | 5131011 | Prima quinquenal por años de servicios e | 0.00 | -3,108.00 | -3,108.00 |
| 82110 | 5131011 | Prima quinquenal por años de servicios e | 0.00 | -3,108.00 | -3,108.00 |
| 82110 | 5131011 | Prima quinquenal por años de servicios e | 0.00 | -6,412.00 | -6,412.00 |
| 82110 | 5131011 | Prima quinquenal por años de servicios e | 0.00 | -6,412.00 | -6,412.00 |
| 82110 | 5131011 | Prima quinquenal por años de servicios e | 0.00 | -9,520.00 | -9,520.00 |
| 82110 | 5131011 | Prima quinquenal por años de servicios e | 0.00 | -9,520.00 | -9,520.00 |
| 82110 | 5131011 | Prima quinquenal por años de servicios e | 0.00 | -6,296.00 | -6,296.00 |
| 82110 | 5131011 | Prima quinquenal por años de servicios e | 0.00 | -6,296.00 | -6,296.00 |
| 82110 | 5131011 | Prima quinquenal por años de servicios e | 0.00 | -9,678.00 | -9,678.00 |
| 82110 | 5131011 | Prima quinquenal por años de servicios e | 0.00 | -9,678.00 | -9,678.00 |
| 82110 | 5131011 | Prima quinquenal por años de servicios e | 0.00 | -6,216.00 | -6,216.00 |
| 82110 | 5131011 | Prima quinquenal por años de servicios e | 0.00 | -6,216.00 | -6,216.00 |
| 82110 | 5131011 | Prima quinquenal por años de servicios e | 0.00 | -3,108.00 | -3,108.00 |
| 82110 | 5131011 | Prima quinquenal por años de servicios e | 0.00 | -3,108.00 | -3,108.00 |
| 82110 | 5131011 | Prima quinquenal por años de servicios e | 0.00 | -6,412.00 | -6,412.00 |
| 82110 | 5131011 | Prima quinquenal por años de servicios e | 0.00 | -6,412.00 | -6,412.00 |
| 82110 | 5131011 | Prima quinquenal por años de servicios e | 0.00 | -6,492.00 | -6,492.00 |
| 82110 | 5131011 | Prima quinquenal por años de servicios e | 0.00 | -6,492.00 | -6,492.00 |
| 82110 | 5131011 | Prima quinquenal por años de servicios e | 0.00 | -3,108.00 | -3,108.00 |
| 82110 | 5131011 | Prima quinquenal por años de servicios e | 0.00 | -3,108.00 | -3,108.00 |
| 82110 | 5131011 | Prima quinquenal por años de servicios e | 0.00 | -28,851.00 | -28,851.00 |
| 82110 | 5131011 | Prima quinquenal por años de servicios e | 0.00 | -28,851.00 | -28,851.00 |
| 82110 | 5131011 | Prima quinquenal por años de servicios e | 0.00 | -3,267.00 | -3,267.00 |
| 82110 | 5131011 | Prima quinquenal por años de servicios e | 0.00 | -3,267.00 | -3,267.00 |
| 82110 | 5131011 | Prima quinquenal por años de servicios e | 0.00 | -9,639.00 | -9,639.00 |
| 82110 | 5131011 | Prima quinquenal por años de servicios e | 0.00 | -9,639.00 | -9,639.00 |
| 82110 | 5132011 | Primas De Vacaciones Y Dominical | 0.00 | -39,154.00 | -39,154.00 |
| 82110 | 5132011 | Primas De Vacaciones Y Dominical | 0.00 | -39,154.00 | -39,154.00 |
| 82110 | 5132011 | Primas De Vacaciones Y Dominical | 0.00 | -12,078.00 | -12,078.00 |
| 82110 | 5132011 | Primas De Vacaciones Y Dominical | 0.00 | -12,078.00 | -12,078.00 |
| 82110 | 5132011 | Primas De Vacaciones Y Dominical | 0.00 | -17,380.00 | -17,380.00 |
| 82110 | 5132011 | Primas De Vacaciones Y Dominical | 0.00 | -17,380.00 | -17,380.00 |
| 82110 | 5132011 | Primas De Vacaciones Y Dominical | 0.00 | -25,704.00 | -25,704.00 |
| 82110 | 5132011 | Primas De Vacaciones Y Dominical | 0.00 | -25,704.00 | -25,704.00 |
| 82110 | 5132011 | Primas De Vacaciones Y Dominical | 0.00 | -22,681.00 | -22,681.00 |
| 82110 | 5132011 | Primas De Vacaciones Y Dominical | 0.00 | -22,681.00 | -22,681.00 |
| 82110 | 5132011 | Primas De Vacaciones Y Dominical | 0.00 | -29,050.00 | -29,050.00 |
| 82110 | 5132011 | Primas De Vacaciones Y Dominical | 0.00 | -29,050.00 | -29,050.00 |
| 82110 | 5132011 | Primas De Vacaciones Y Dominical | 0.00 | -12,244.00 | -12,244.00 |
| 82110 | 5132011 | Primas De Vacaciones Y Dominical | 0.00 | -12,244.00 | -12,244.00 |

BALANZA DE COMPROBACIÓN A DETALLE AL 31 DE ENERO 2021

| Plan de Cuentas | Objeto del Gasto | Descripción Objeto del Gasto | Saldo Inicial | Actv Período | Saldo Final |
|-----------------|------------------|----------------------------------|---------------|--------------|-------------|
| 82110 | 5132011 | Primas De Vacaciones Y Dominical | 0.00 | -21,055.00 | -21,055.00 |
| 82110 | 5132011 | Primas De Vacaciones Y Dominical | 0.00 | -21,055.00 | -21,055.00 |
| 82110 | 5132011 | Primas De Vacaciones Y Dominical | 0.00 | -10,603.00 | -10,603.00 |
| 82110 | 5132011 | Primas De Vacaciones Y Dominical | 0.00 | -10,603.00 | -10,603.00 |
| 82110 | 5132011 | Primas De Vacaciones Y Dominical | 0.00 | -33,284.00 | -33,284.00 |
| 82110 | 5132011 | Primas De Vacaciones Y Dominical | 0.00 | -33,284.00 | -33,284.00 |
| 82110 | 5132011 | Primas De Vacaciones Y Dominical | 0.00 | -5,302.00 | -5,302.00 |
| 82110 | 5132011 | Primas De Vacaciones Y Dominical | 0.00 | -5,302.00 | -5,302.00 |
| 82110 | 5132011 | Primas De Vacaciones Y Dominical | 0.00 | -87,082.00 | -87,082.00 |
| 82110 | 5132011 | Primas De Vacaciones Y Dominical | 0.00 | -87,082.00 | -87,082.00 |
| 82110 | 5132011 | Primas De Vacaciones Y Dominical | 0.00 | -4,407.00 | -4,407.00 |
| 82110 | 5132011 | Primas De Vacaciones Y Dominical | 0.00 | -18,933.00 | -18,933.00 |
| 82110 | 5132011 | Primas De Vacaciones Y Dominical | 0.00 | -93,868.00 | -93,868.00 |
| 82110 | 5132011 | Primas De Vacaciones Y Dominical | 0.00 | -93,868.00 | -93,868.00 |
| 82110 | 5132031 | Gratificación De Fin De Año | 0.00 | -130,515.00 | -130,515.00 |
| 82110 | 5132031 | Gratificación De Fin De Año | 0.00 | -130,515.00 | -130,515.00 |
| 82110 | 5132031 | Gratificación De Fin De Año | 0.00 | -40,261.00 | -40,261.00 |
| 82110 | 5132031 | Gratificación De Fin De Año | 0.00 | -40,261.00 | -40,261.00 |
| 82110 | 5132031 | Gratificación De Fin De Año | 0.00 | -57,932.00 | -57,932.00 |
| 82110 | 5132031 | Gratificación De Fin De Año | 0.00 | -57,932.00 | -57,932.00 |
| 82110 | 5132031 | Gratificación De Fin De Año | 0.00 | -85,680.00 | -85,680.00 |
| 82110 | 5132031 | Gratificación De Fin De Año | 0.00 | -85,680.00 | -85,680.00 |
| 82110 | 5132031 | Gratificación De Fin De Año | 0.00 | -75,604.00 | -75,604.00 |
| 82110 | 5132031 | Gratificación De Fin De Año | 0.00 | -75,604.00 | -75,604.00 |
| 82110 | 5132031 | Gratificación De Fin De Año | 0.00 | -96,834.00 | -96,834.00 |
| 82110 | 5132031 | Gratificación De Fin De Año | 0.00 | -96,834.00 | -96,834.00 |
| 82110 | 5132031 | Gratificación De Fin De Año | 0.00 | -40,810.00 | -40,810.00 |
| 82110 | 5132031 | Gratificación De Fin De Año | 0.00 | -40,810.00 | -40,810.00 |
| 82110 | 5132031 | Gratificación De Fin De Año | 0.00 | -70,185.00 | -70,185.00 |
| 82110 | 5132031 | Gratificación De Fin De Año | 0.00 | -70,185.00 | -70,185.00 |
| 82110 | 5132031 | Gratificación De Fin De Año | 0.00 | -35,344.00 | -35,344.00 |
| 82110 | 5132031 | Gratificación De Fin De Año | 0.00 | -35,344.00 | -35,344.00 |
| 82110 | 5132031 | Gratificación De Fin De Año | 0.00 | -110,948.00 | -110,948.00 |
| 82110 | 5132031 | Gratificación De Fin De Año | 0.00 | -110,948.00 | -110,948.00 |
| 82110 | 5132031 | Gratificación De Fin De Año | 0.00 | -17,672.00 | -17,672.00 |
| 82110 | 5132031 | Gratificación De Fin De Año | 0.00 | -17,672.00 | -17,672.00 |
| 82110 | 5132031 | Gratificación De Fin De Año | 0.00 | -290,273.00 | -290,273.00 |
| 82110 | 5132031 | Gratificación De Fin De Año | 0.00 | -290,273.00 | -290,273.00 |
| 82110 | 5132031 | Gratificación De Fin De Año | 0.00 | -14,695.00 | -14,695.00 |
| 82110 | 5132031 | Gratificación De Fin De Año | 0.00 | -63,105.00 | -63,105.00 |
| 82110 | 5132031 | Gratificación De Fin De Año | 0.00 | -312,892.00 | -312,892.00 |
| 82110 | 5132031 | Gratificación De Fin De Año | 0.00 | -312,892.00 | -312,892.00 |
| 82110 | 5141021 | Cuotas Del IMSS | 0.00 | -42,690.00 | -42,690.00 |
| 82110 | 5141021 | Cuotas Del IMSS | 0.00 | -42,690.00 | -42,690.00 |
| 82110 | 5141021 | Cuotas Del IMSS | 0.00 | -17,556.00 | -17,556.00 |
| 82110 | 5141021 | Cuotas Del IMSS | 0.00 | -17,555.00 | -17,555.00 |
| 82110 | 5141021 | Cuotas Del IMSS | 0.00 | -26,011.00 | -26,011.00 |
| 82110 | 5141021 | Cuotas Del IMSS | 0.00 | -26,011.00 | -26,011.00 |
| 82110 | 5141021 | Cuotas Del IMSS | 0.00 | -38,526.00 | -38,526.00 |
| 82110 | 5141021 | Cuotas Del IMSS | 0.00 | -38,526.00 | -38,526.00 |
| 82110 | 5141021 | Cuotas Del IMSS | 0.00 | -34,468.00 | -34,468.00 |
| 82110 | 5141021 | Cuotas Del IMSS | 0.00 | -34,467.00 | -34,467.00 |

BALANZA DE COMPROBACIÓN A DETALLE AL 31 DE ENERO 2021

| Plan de Cuentas | Objeto del Gasto | Descripción Objeto del Gasto | Saldo Inicial | Actv Período | Saldo Final |
|-----------------|------------------|--|---------------|--------------|-------------|
| 82110 | 5141021 | Cuotas Del IMSS | 0.00 | -44,356.00 | -44,356.00 |
| 82110 | 5141021 | Cuotas Del IMSS | 0.00 | -44,356.00 | -44,356.00 |
| 82110 | 5141021 | Cuotas Del IMSS | 0.00 | -19,114.00 | -19,114.00 |
| 82110 | 5141021 | Cuotas Del IMSS | 0.00 | -19,114.00 | -19,114.00 |
| 82110 | 5141021 | Cuotas Del IMSS | 0.00 | -30,947.00 | -30,947.00 |
| 82110 | 5141021 | Cuotas Del IMSS | 0.00 | -30,947.00 | -30,947.00 |
| 82110 | 5141021 | Cuotas Del IMSS | 0.00 | -16,912.00 | -16,912.00 |
| 82110 | 5141021 | Cuotas Del IMSS | 0.00 | -16,912.00 | -16,912.00 |
| 82110 | 5141021 | Cuotas Del IMSS | 0.00 | -51,379.00 | -51,379.00 |
| 82110 | 5141021 | Cuotas Del IMSS | 0.00 | -51,379.00 | -51,379.00 |
| 82110 | 5141021 | Cuotas Del IMSS | 0.00 | -8,456.00 | -8,456.00 |
| 82110 | 5141021 | Cuotas Del IMSS | 0.00 | -8,456.00 | -8,456.00 |
| 82110 | 5141021 | Cuotas Del IMSS | 0.00 | -132,977.00 | -132,977.00 |
| 82110 | 5141021 | Cuotas Del IMSS | 0.00 | -132,977.00 | -132,977.00 |
| 82110 | 5141021 | Cuotas Del IMSS | 0.00 | -18,345.00 | -18,345.00 |
| 82110 | 5141021 | Cuotas Del IMSS | 0.00 | -18,345.00 | -18,345.00 |
| 82110 | 5141021 | Cuotas Del IMSS | 0.00 | -143,426.00 | -143,426.00 |
| 82110 | 5141021 | Cuotas Del IMSS | 0.00 | -143,426.00 | -143,426.00 |
| 82110 | 5143011 | Aportaciones Al Sistema De Ahorro Para E | 0.00 | -42,690.00 | -42,690.00 |
| 82110 | 5143011 | Aportaciones Al Sistema De Ahorro Para E | 0.00 | -42,690.00 | -42,690.00 |
| 82110 | 5143011 | Aportaciones Al Sistema De Ahorro Para E | 0.00 | -17,556.00 | -17,556.00 |
| 82110 | 5143011 | Aportaciones Al Sistema De Ahorro Para E | 0.00 | -17,555.00 | -17,555.00 |
| 82110 | 5143011 | Aportaciones Al Sistema De Ahorro Para E | 0.00 | -26,011.00 | -26,011.00 |
| 82110 | 5143011 | Aportaciones Al Sistema De Ahorro Para E | 0.00 | -26,011.00 | -26,011.00 |
| 82110 | 5143011 | Aportaciones Al Sistema De Ahorro Para E | 0.00 | -38,526.00 | -38,526.00 |
| 82110 | 5143011 | Aportaciones Al Sistema De Ahorro Para E | 0.00 | -38,526.00 | -38,526.00 |
| 82110 | 5143011 | Aportaciones Al Sistema De Ahorro Para E | 0.00 | -34,468.00 | -34,468.00 |
| 82110 | 5143011 | Aportaciones Al Sistema De Ahorro Para E | 0.00 | -34,467.00 | -34,467.00 |
| 82110 | 5143011 | Aportaciones Al Sistema De Ahorro Para E | 0.00 | -44,356.00 | -44,356.00 |
| 82110 | 5143011 | Aportaciones Al Sistema De Ahorro Para E | 0.00 | -44,356.00 | -44,356.00 |
| 82110 | 5143011 | Aportaciones Al Sistema De Ahorro Para E | 0.00 | -19,114.00 | -19,114.00 |
| 82110 | 5143011 | Aportaciones Al Sistema De Ahorro Para E | 0.00 | -19,114.00 | -19,114.00 |
| 82110 | 5143011 | Aportaciones Al Sistema De Ahorro Para E | 0.00 | -30,947.00 | -30,947.00 |
| 82110 | 5143011 | Aportaciones Al Sistema De Ahorro Para E | 0.00 | -30,947.00 | -30,947.00 |
| 82110 | 5143011 | Aportaciones Al Sistema De Ahorro Para E | 0.00 | -16,912.00 | -16,912.00 |
| 82110 | 5143011 | Aportaciones Al Sistema De Ahorro Para E | 0.00 | -16,912.00 | -16,912.00 |
| 82110 | 5143011 | Aportaciones Al Sistema De Ahorro Para E | 0.00 | -51,379.00 | -51,379.00 |
| 82110 | 5143011 | Aportaciones Al Sistema De Ahorro Para E | 0.00 | -51,379.00 | -51,379.00 |
| 82110 | 5143011 | Aportaciones Al Sistema De Ahorro Para E | 0.00 | -8,456.00 | -8,456.00 |
| 82110 | 5143011 | Aportaciones Al Sistema De Ahorro Para E | 0.00 | -8,456.00 | -8,456.00 |
| 82110 | 5143011 | Aportaciones Al Sistema De Ahorro Para E | 0.00 | -129,091.00 | -129,091.00 |
| 82110 | 5143011 | Aportaciones Al Sistema De Ahorro Para E | 0.00 | -136,867.00 | -136,867.00 |
| 82110 | 5143011 | Aportaciones Al Sistema De Ahorro Para E | 0.00 | -18,345.00 | -18,345.00 |
| 82110 | 5143011 | Aportaciones Al Sistema De Ahorro Para E | 0.00 | -18,345.00 | -18,345.00 |
| 82110 | 5143011 | Aportaciones Al Sistema De Ahorro Para E | 0.00 | -143,426.00 | -143,426.00 |
| 82110 | 5143011 | Aportaciones Al Sistema De Ahorro Para E | 0.00 | -143,426.00 | -143,426.00 |
| 82110 | 5144011 | Seguro De Vida | 0.00 | -130,000.00 | -130,000.00 |
| 82110 | 5154011 | Pago por fallecimiento de padres, cónyug | 0.00 | -56,790.00 | -56,790.00 |
| 82110 | 5154021 | Ayuda adquisición de lentes | 0.00 | -70,000.00 | -70,000.00 |
| 82110 | 5154061 | Despensa | 0.00 | -14,400.00 | -14,400.00 |
| 82110 | 5154061 | Despensa | 0.00 | -14,400.00 | -14,400.00 |
| 82110 | 5154061 | Despensa | 0.00 | -4,800.00 | -4,800.00 |

BALANZA DE COMPROBACIÓN A DETALLE AL 31 DE ENERO 2021

| Plan de Cuentas | Objeto del Gasto | Descripción Objeto del Gasto | Saldo Inicial | Actv Período | Saldo Final |
|-----------------|------------------|--|---------------|--------------|-------------|
| 82110 | 5154061 | Despensa | 0.00 | -4,800.00 | -4,800.00 |
| 82110 | 5154061 | Despensa | 0.00 | -9,600.00 | -9,600.00 |
| 82110 | 5154061 | Despensa | 0.00 | -9,600.00 | -9,600.00 |
| 82110 | 5154061 | Despensa | 0.00 | -14,400.00 | -14,400.00 |
| 82110 | 5154061 | Despensa | 0.00 | -14,400.00 | -14,400.00 |
| 82110 | 5154061 | Despensa | 0.00 | -14,400.00 | -14,400.00 |
| 82110 | 5154061 | Despensa | 0.00 | -14,400.00 | -14,400.00 |
| 82110 | 5154061 | Despensa | 0.00 | -19,200.00 | -19,200.00 |
| 82110 | 5154061 | Despensa | 0.00 | -19,200.00 | -19,200.00 |
| 82110 | 5154061 | Despensa | 0.00 | -9,600.00 | -9,600.00 |
| 82110 | 5154061 | Despensa | 0.00 | -9,600.00 | -9,600.00 |
| 82110 | 5154061 | Despensa | 0.00 | -9,600.00 | -9,600.00 |
| 82110 | 5154061 | Despensa | 0.00 | -9,600.00 | -9,600.00 |
| 82110 | 5154061 | Despensa | 0.00 | -9,600.00 | -9,600.00 |
| 82110 | 5154061 | Despensa | 0.00 | -9,600.00 | -9,600.00 |
| 82110 | 5154061 | Despensa | 0.00 | -24,000.00 | -24,000.00 |
| 82110 | 5154061 | Despensa | 0.00 | -24,000.00 | -24,000.00 |
| 82110 | 5154061 | Despensa | 0.00 | -4,800.00 | -4,800.00 |
| 82110 | 5154061 | Despensa | 0.00 | -4,800.00 | -4,800.00 |
| 82110 | 5154061 | Despensa | 0.00 | -57,600.00 | -57,600.00 |
| 82110 | 5154061 | Despensa | 0.00 | -57,600.00 | -57,600.00 |
| 82110 | 5154061 | Despensa | 0.00 | -4,800.00 | -4,800.00 |
| 82110 | 5154061 | Despensa | 0.00 | -14,400.00 | -14,400.00 |
| 82110 | 5154061 | Despensa | 0.00 | -62,400.00 | -62,400.00 |
| 82110 | 5154061 | Despensa | 0.00 | -62,400.00 | -62,400.00 |
| 82110 | 5154071 | Despensa Especial | 0.00 | -33,561.00 | -33,561.00 |
| 82110 | 5154071 | Despensa Especial | 0.00 | -10,353.00 | -10,353.00 |
| 82110 | 5154071 | Despensa Especial | 0.00 | -14,897.00 | -14,897.00 |
| 82110 | 5154071 | Despensa Especial | 0.00 | -22,032.00 | -22,032.00 |
| 82110 | 5154071 | Despensa Especial | 0.00 | -19,441.00 | -19,441.00 |
| 82110 | 5154071 | Despensa Especial | 0.00 | -24,900.00 | -24,900.00 |
| 82110 | 5154071 | Despensa Especial | 0.00 | -10,494.00 | -10,494.00 |
| 82110 | 5154071 | Despensa Especial | 0.00 | -18,048.00 | -18,048.00 |
| 82110 | 5154071 | Despensa Especial | 0.00 | -9,088.00 | -9,088.00 |
| 82110 | 5154071 | Despensa Especial | 0.00 | -28,529.00 | -28,529.00 |
| 82110 | 5154071 | Despensa Especial | 0.00 | -4,544.00 | -4,544.00 |
| 82110 | 5154071 | Despensa Especial | 0.00 | -74,642.00 | -74,642.00 |
| 82110 | 5154071 | Despensa Especial | 0.00 | -10,003.00 | -10,003.00 |
| 82110 | 5154071 | Despensa Especial | 0.00 | -80,458.00 | -80,458.00 |
| 82110 | 5161011 | Incrementos a las percepciones | 0.00 | -985,060.00 | -985,060.00 |
| 82110 | 5211011 | Materiales Útiles Y Equipos Menores De O | 0.00 | -24,000.00 | -24,000.00 |
| 82110 | 5211011 | Materiales Útiles Y Equipos Menores De O | 0.00 | -2,400.00 | -2,400.00 |
| 82110 | 5211011 | Materiales Útiles Y Equipos Menores De O | 0.00 | -2,400.00 | -2,400.00 |
| 82110 | 5211011 | Materiales Útiles Y Equipos Menores De O | 0.00 | -4,000.00 | -4,000.00 |
| 82110 | 5211011 | Materiales Útiles Y Equipos Menores De O | 0.00 | -3,200.00 | -3,200.00 |
| 82110 | 5211011 | Materiales Útiles Y Equipos Menores De O | 0.00 | -4,000.00 | -4,000.00 |
| 82110 | 5211011 | Materiales Útiles Y Equipos Menores De O | 0.00 | -4,000.00 | -4,000.00 |
| 82110 | 5211011 | Materiales Útiles Y Equipos Menores De O | 0.00 | -8,000.00 | -8,000.00 |
| 82110 | 5211011 | Materiales Útiles Y Equipos Menores De O | 0.00 | -1,600.00 | -1,600.00 |
| 82110 | 5211011 | Materiales Útiles Y Equipos Menores De O | 0.00 | -22,400.00 | -22,400.00 |
| 82110 | 5211011 | Materiales Útiles Y Equipos Menores De O | 0.00 | -4,000.00 | -4,000.00 |
| 82110 | 5214011 | Mat. Útiles Y Equipo Menores De Tecnolo | 0.00 | -94,050.00 | -94,050.00 |

BALANZA DE COMPROBACIÓN A DETALLE AL 31 DE ENERO 2021

| Plan de Cuentas | Objeto del Gasto | Descripción Objeto del Gasto | Saldo Inicial | Actv Período | Saldo Final |
|-----------------|------------------|--|---------------|---------------|---------------|
| 82110 | 5215011 | Material Impreso e información digital. | 0.00 | -8,000.00 | -8,000.00 |
| 82110 | 5215011 | Material Impreso e información digital. | 0.00 | -12,000.00 | -12,000.00 |
| 82110 | 5216011 | Material De Limpieza | 0.00 | -80,000.00 | -80,000.00 |
| 82110 | 5221011 | Productos Alimenticios Para Personas | 0.00 | -1,000.00 | -1,000.00 |
| 82110 | 5221011 | Productos Alimenticios Para Personas | 0.00 | -200.00 | -200.00 |
| 82110 | 5221011 | Productos Alimenticios Para Personas | 0.00 | -200.00 | -200.00 |
| 82110 | 5221011 | Productos Alimenticios Para Personas | 0.00 | -600.00 | -600.00 |
| 82110 | 5249021 | Otros Materiales Y Artículos De Construc | 0.00 | -3,000.00 | -3,000.00 |
| 82110 | 5252011 | Fertilizantes, pesticidas y otros agroqu | 0.00 | -3,135.00 | -3,135.00 |
| 82110 | 5253031 | Medicinas Y Productos Farmacéuticos | 0.00 | -17,399.00 | -17,399.00 |
| 82110 | 5255041 | Otros Materiales, Accesorios Y Suministr | 0.00 | -20,000.00 | -20,000.00 |
| 82110 | 5261011 | Combustibles, Lubricantes Y Aditivos Par | 0.00 | -36,076.00 | -36,076.00 |
| 82110 | 5261011 | Combustibles, Lubricantes Y Aditivos Par | 0.00 | -232,158.00 | -232,158.00 |
| 82110 | 5271011 | Vestuario Y Uniformes | 0.00 | -5,382.00 | -5,382.00 |
| 82110 | 5291011 | Herramientas Menores | 0.00 | -5,000.00 | -5,000.00 |
| 82110 | 5292011 | Refacciones Y Accesorios Menores De Edif | 0.00 | -6,887.00 | -6,887.00 |
| 82110 | 5293011 | Refacciones Y Accesorios Menores De Mobi | 0.00 | -2,090.00 | -2,090.00 |
| 82110 | 5296012 | Neumáticos para transporte. | 0.00 | -26,125.00 | -26,125.00 |
| 82110 | 5298011 | Refacciones y accesorios menores de maqu | 0.00 | -3,657.00 | -3,657.00 |
| 82110 | 5311011 | Energía Eléctrica | 0.00 | -100,000.00 | -100,000.00 |
| 82110 | 5312011 | Gas | 0.00 | -800.00 | -800.00 |
| 82110 | 5313011 | Agua | 0.00 | -29,260.00 | -29,260.00 |
| 82110 | 5317011 | Servicio De Acceso De Internet, Redes Y | 0.00 | -12,000.00 | -12,000.00 |
| 82110 | 5317011 | Servicio De Acceso De Internet, Redes Y | 0.00 | -25,000.00 | -25,000.00 |
| 82110 | 5317011 | Servicio De Acceso De Internet, Redes Y | 0.00 | -283,061.00 | -283,061.00 |
| 82110 | 5318011 | Servicios Postales Y Telegráficos | 0.00 | -3,000.00 | -3,000.00 |
| 82110 | 5323011 | Arrendamiento De Mobiliario Y | 0.00 | -20,000.00 | -20,000.00 |
| 82110 | 5323011 | Arrendamiento De Mobiliario Y | 0.00 | -30,000.00 | -30,000.00 |
| 82110 | 5331011 | Servicios Legales De Contabilidad, Audit | 0.00 | -70,000.00 | -70,000.00 |
| 82110 | 5331011 | Servicios Legales De Contabilidad, Audit | 0.00 | -20,000.00 | -20,000.00 |
| 82110 | 5331011 | Servicios Legales De Contabilidad, Audit | 0.00 | -7,725.00 | -7,725.00 |
| 82110 | 5333031 | Otros Servicios Técnicos O Profesionales | 0.00 | -109,722.00 | -109,722.00 |
| 82110 | 5333031 | Otros Servicios Técnicos O Profesionales | 0.00 | -116,100.00 | -116,100.00 |
| 82110 | 5333031 | Otros Servicios Técnicos O Profesionales | 0.00 | -1,620,656.00 | -1,620,656.00 |
| 82110 | 5336051 | Publicaciones Oficiales Para Difusión E | 0.00 | -1,359.00 | -1,359.00 |
| 82110 | 5338011 | Servicios De Vigilancia | 0.00 | -660,000.00 | -660,000.00 |
| 82110 | 5341011 | Servicios Financieros Y Bancarios | 0.00 | -31,350.00 | -31,350.00 |
| 82110 | 5344021 | Fianzas de fidelidad | 0.00 | -4,639.00 | -4,639.00 |
| 82110 | 5345011 | Seguro De Bienes Patrimoniales | 0.00 | -168,182.00 | -168,182.00 |
| 82110 | 5351011 | Conservación Y Mantenimiento Menor De In | 0.00 | -91,825.00 | -91,825.00 |
| 82110 | 5355011 | Reparación Y Mantenimiento De Equipo De | 0.00 | -104,500.00 | -104,500.00 |
| 82110 | 5357011 | Instalación, reparación y mantenimiento | 0.00 | -20,900.00 | -20,900.00 |
| 82110 | 5358011 | Servicio De Limpieza Y Manejo De Desecho | 0.00 | -470,000.00 | -470,000.00 |
| 82110 | 5358021 | Manejo de Desechos (RPBI) | 0.00 | -2,090.00 | -2,090.00 |
| 82110 | 5359011 | Servicios De Jardinería Y Fumigación | 0.00 | -56,430.00 | -56,430.00 |
| 82110 | 5362011 | Difusión Por Radio, Televisión Y Otros Y | 0.00 | -33,440.00 | -33,440.00 |
| 82110 | 5366011 | Servicio de creación y difusión de conte | 0.00 | -94,050.00 | -94,050.00 |
| 82110 | 5372011 | Pasajes terrestres estatales | 0.00 | -2,090.00 | -2,090.00 |
| 82110 | 5372011 | Pasajes terrestres estatales | 0.00 | -2,090.00 | -2,090.00 |
| 82110 | 5372021 | Pasajes Terrestres Nacionales | 0.00 | -59,711.00 | -59,711.00 |
| 82110 | 5375011 | Viáticos estatales | 0.00 | -2,090.00 | -2,090.00 |
| 82110 | 5375011 | Viáticos estatales | 0.00 | -15,675.00 | -15,675.00 |

BALANZA DE COMPROBACIÓN A DETALLE AL 31 DE ENERO 2021

| Plan de Cuentas | Objeto del Gasto | Descripción Objeto del Gasto | Saldo Inicial | Actv Período | Saldo Final |
|-----------------|------------------|------------------------------------|---------------|--------------|-------------|
| 82110 | 5375021 | Viáticos Nacionales En El País | 0.00 | -73,150.00 | -73,150.00 |
| 82110 | 5382011 | Gastos De Orden Social Y Cultural | 0.00 | -25,000.00 | -25,000.00 |
| 82110 | 5382011 | Gastos De Orden Social Y Cultural | 0.00 | -190,270.00 | -190,270.00 |
| 82110 | 5383011 | Congresos Y Convenciones | 0.00 | -60,000.00 | -60,000.00 |
| 82110 | 5383011 | Congresos Y Convenciones | 0.00 | -20,000.00 | -20,000.00 |
| 82110 | 5383011 | Congresos Y Convenciones | 0.00 | -97,650.00 | -97,650.00 |
| 82110 | 5385011 | Gastos De Representación | 0.00 | -42,250.00 | -42,250.00 |
| 82110 | 5385011 | Gastos De Representación | 0.00 | -10,000.00 | -10,000.00 |
| 82110 | 5392011 | Impuestos Y Derechos | 0.00 | -28,580.00 | -28,580.00 |
| 82110 | 5392011 | Impuestos Y Derechos | 0.00 | -66,735.00 | -66,735.00 |
| 82110 | 5392011 | Impuestos Y Derechos | 0.00 | -5,000.00 | -5,000.00 |
| 82110 | 5392011 | Impuestos Y Derechos | 0.00 | -20,000.00 | -20,000.00 |
| 82110 | 5398011 | Impuesto A La Nómina | 0.00 | -35,887.00 | -35,887.00 |
| 82110 | 5398011 | Impuesto A La Nómina | 0.00 | -10,899.00 | -10,899.00 |
| 82110 | 5398011 | Impuesto A La Nómina | 0.00 | -15,868.00 | -15,868.00 |
| 82110 | 5398011 | Impuesto A La Nómina | 0.00 | -23,478.00 | -23,478.00 |
| 82110 | 5398011 | Impuesto A La Nómina | 0.00 | -20,701.00 | -20,701.00 |
| 82110 | 5398011 | Impuesto A La Nómina | 0.00 | -26,609.00 | -26,609.00 |
| 82110 | 5398011 | Impuesto A La Nómina | 0.00 | -11,360.00 | -11,360.00 |
| 82110 | 5398011 | Impuesto A La Nómina | 0.00 | -18,958.00 | -18,958.00 |
| 82110 | 5398011 | Impuesto A La Nómina | 0.00 | -9,930.00 | -9,930.00 |
| 82110 | 5398011 | Impuesto A La Nómina | 0.00 | -30,383.00 | -30,383.00 |
| 82110 | 5398011 | Impuesto A La Nómina | 0.00 | -4,961.00 | -4,961.00 |
| 82110 | 5398011 | Impuesto A La Nómina | 0.00 | -79,758.00 | -79,758.00 |
| 82110 | 5398011 | Impuesto A La Nómina | 0.00 | -15,357.00 | -15,357.00 |
| 82110 | 5398011 | Impuesto A La Nómina | 0.00 | -10,740.00 | -10,740.00 |
| 82110 | 5398011 | Impuesto A La Nómina | 0.00 | -69,771.00 | -69,771.00 |
| 82110 | 5442011 | BECAS Hijos de Trabajadores | 0.00 | -36,575.00 | -36,575.00 |
| 82110 | 5442021 | Becas Estudiantes | 0.00 | -20,000.00 | -20,000.00 |
| 82110 | 5442021 | Becas Estudiantes | 0.00 | -10,000.00 | -10,000.00 |
| 82110 | 5442021 | Becas Estudiantes | 0.00 | -25,080.00 | -25,080.00 |
| 82210 | 5113011 | Sueldo Base Al Personal Permanente | 0.00 | 671,218.00 | 671,218.00 |
| 82210 | 5113011 | Sueldo Base Al Personal Permanente | 0.00 | 559,348.30 | 559,348.30 |
| 82210 | 5113011 | Sueldo Base Al Personal Permanente | 0.00 | 207,054.00 | 207,054.00 |
| 82210 | 5113011 | Sueldo Base Al Personal Permanente | 0.00 | 172,545.00 | 172,545.00 |
| 82210 | 5113011 | Sueldo Base Al Personal Permanente | 0.00 | 297,938.00 | 297,938.00 |
| 82210 | 5113011 | Sueldo Base Al Personal Permanente | 0.00 | 248,281.70 | 248,281.70 |
| 82210 | 5113011 | Sueldo Base Al Personal Permanente | 0.00 | 440,638.00 | 440,638.00 |
| 82210 | 5113011 | Sueldo Base Al Personal Permanente | 0.00 | 367,198.30 | 367,198.30 |
| 82210 | 5113011 | Sueldo Base Al Personal Permanente | 0.00 | 388,822.00 | 388,822.00 |
| 82210 | 5113011 | Sueldo Base Al Personal Permanente | 0.00 | 325,884.40 | 325,884.40 |
| 82210 | 5113011 | Sueldo Base Al Personal Permanente | 0.00 | 498,004.00 | 498,004.00 |
| 82210 | 5113011 | Sueldo Base Al Personal Permanente | 0.00 | 418,735.30 | 418,735.30 |
| 82210 | 5113011 | Sueldo Base Al Personal Permanente | 0.00 | 209,882.00 | 209,882.00 |
| 82210 | 5113011 | Sueldo Base Al Personal Permanente | 0.00 | 174,901.70 | 174,901.70 |
| 82210 | 5113011 | Sueldo Base Al Personal Permanente | 0.00 | 360,950.00 | 360,950.00 |
| 82210 | 5113011 | Sueldo Base Al Personal Permanente | 0.00 | 300,791.60 | 300,791.60 |
| 82210 | 5113011 | Sueldo Base Al Personal Permanente | 0.00 | 181,768.00 | 181,768.00 |
| 82210 | 5113011 | Sueldo Base Al Personal Permanente | 0.00 | 151,473.40 | 151,473.40 |
| 82210 | 5113011 | Sueldo Base Al Personal Permanente | 0.00 | 570,589.00 | 570,589.00 |
| 82210 | 5113011 | Sueldo Base Al Personal Permanente | 0.00 | 475,490.80 | 475,490.80 |
| 82210 | 5113011 | Sueldo Base Al Personal Permanente | 0.00 | 90,884.00 | 90,884.00 |

BALANZA DE COMPROBACIÓN A DETALLE AL 31 DE ENERO 2021

| Plan de Cuentas | Objeto del Gasto | Descripción Objeto del Gasto | Saldo Inicial | Actv Período | Saldo Final |
|-----------------|------------------|--|---------------|--------------|--------------|
| 82210 | 5113011 | Sueldo Base Al Personal Permanente | 0.00 | 75,736.70 | 75,736.70 |
| 82210 | 5113011 | Sueldo Base Al Personal Permanente | 0.00 | 1,492,830.00 | 1,492,830.00 |
| 82210 | 5113011 | Sueldo Base Al Personal Permanente | 0.00 | 1,234,344.15 | 1,234,344.15 |
| 82210 | 5113011 | Sueldo Base Al Personal Permanente | 0.00 | 13,982.00 | 13,982.00 |
| 82210 | 5113011 | Sueldo Base Al Personal Permanente | 0.00 | 367,951.90 | 367,951.90 |
| 82210 | 5113011 | Sueldo Base Al Personal Permanente | 0.00 | 1,609,159.00 | 1,609,159.00 |
| 82210 | 5113011 | Sueldo Base Al Personal Permanente | 0.00 | 1,340,965.90 | 1,340,965.90 |
| 82210 | 5131011 | Prima quinquenal por años de servicios e | 0.00 | 25,104.00 | 25,104.00 |
| 82210 | 5131011 | Prima quinquenal por años de servicios e | 0.00 | 20,920.18 | 20,920.18 |
| 82210 | 5131011 | Prima quinquenal por años de servicios e | 0.00 | 3,108.00 | 3,108.00 |
| 82210 | 5131011 | Prima quinquenal por años de servicios e | 0.00 | 2,576.60 | 2,576.60 |
| 82210 | 5131011 | Prima quinquenal por años de servicios e | 0.00 | 6,412.00 | 6,412.00 |
| 82210 | 5131011 | Prima quinquenal por años de servicios e | 0.00 | 5,861.42 | 5,861.42 |
| 82210 | 5131011 | Prima quinquenal por años de servicios e | 0.00 | 9,520.00 | 9,520.00 |
| 82210 | 5131011 | Prima quinquenal por años de servicios e | 0.00 | 8,441.26 | 8,441.26 |
| 82210 | 5131011 | Prima quinquenal por años de servicios e | 0.00 | 6,296.00 | 6,296.00 |
| 82210 | 5131011 | Prima quinquenal por años de servicios e | 0.00 | 5,764.60 | 5,764.60 |
| 82210 | 5131011 | Prima quinquenal por años de servicios e | 0.00 | 9,678.00 | 9,678.00 |
| 82210 | 5131011 | Prima quinquenal por años de servicios e | 0.00 | 8,577.62 | 8,577.62 |
| 82210 | 5131011 | Prima quinquenal por años de servicios e | 0.00 | 6,216.00 | 6,216.00 |
| 82210 | 5131011 | Prima quinquenal por años de servicios e | 0.00 | 6,216.00 | 6,216.00 |
| 82210 | 5131011 | Prima quinquenal por años de servicios e | 0.00 | 3,108.00 | 3,108.00 |
| 82210 | 5131011 | Prima quinquenal por años de servicios e | 0.00 | 2,579.84 | 2,579.84 |
| 82210 | 5131011 | Prima quinquenal por años de servicios e | 0.00 | 6,412.00 | 6,412.00 |
| 82210 | 5131011 | Prima quinquenal por años de servicios e | 0.00 | 5,861.42 | 5,861.42 |
| 82210 | 5131011 | Prima quinquenal por años de servicios e | 0.00 | 6,492.00 | 6,492.00 |
| 82210 | 5131011 | Prima quinquenal por años de servicios e | 0.00 | 5,410.02 | 5,410.02 |
| 82210 | 5131011 | Prima quinquenal por años de servicios e | 0.00 | 3,108.00 | 3,108.00 |
| 82210 | 5131011 | Prima quinquenal por años de servicios e | 0.00 | 3,108.00 | 3,108.00 |
| 82210 | 5131011 | Prima quinquenal por años de servicios e | 0.00 | 28,851.00 | 28,851.00 |
| 82210 | 5131011 | Prima quinquenal por años de servicios e | 0.00 | 25,596.58 | 25,596.58 |
| 82210 | 5131011 | Prima quinquenal por años de servicios e | 0.00 | 3,267.00 | 3,267.00 |
| 82210 | 5131011 | Prima quinquenal por años de servicios e | 0.00 | 2,722.42 | 2,722.42 |
| 82210 | 5131011 | Prima quinquenal por años de servicios e | 0.00 | 9,639.00 | 9,639.00 |
| 82210 | 5131011 | Prima quinquenal por años de servicios e | 0.00 | 8,032.50 | 8,032.50 |
| 82210 | 5132011 | Primas De Vacaciones Y Dominical | 0.00 | 39,154.00 | 39,154.00 |
| 82210 | 5132011 | Primas De Vacaciones Y Dominical | 0.00 | 39,154.00 | 39,154.00 |
| 82210 | 5132011 | Primas De Vacaciones Y Dominical | 0.00 | 12,078.00 | 12,078.00 |
| 82210 | 5132011 | Primas De Vacaciones Y Dominical | 0.00 | 12,078.00 | 12,078.00 |
| 82210 | 5132011 | Primas De Vacaciones Y Dominical | 0.00 | 17,380.00 | 17,380.00 |
| 82210 | 5132011 | Primas De Vacaciones Y Dominical | 0.00 | 17,380.00 | 17,380.00 |
| 82210 | 5132011 | Primas De Vacaciones Y Dominical | 0.00 | 25,704.00 | 25,704.00 |
| 82210 | 5132011 | Primas De Vacaciones Y Dominical | 0.00 | 25,704.00 | 25,704.00 |
| 82210 | 5132011 | Primas De Vacaciones Y Dominical | 0.00 | 22,681.00 | 22,681.00 |
| 82210 | 5132011 | Primas De Vacaciones Y Dominical | 0.00 | 22,681.00 | 22,681.00 |
| 82210 | 5132011 | Primas De Vacaciones Y Dominical | 0.00 | 29,050.00 | 29,050.00 |
| 82210 | 5132011 | Primas De Vacaciones Y Dominical | 0.00 | 29,050.00 | 29,050.00 |
| 82210 | 5132011 | Primas De Vacaciones Y Dominical | 0.00 | 12,244.00 | 12,244.00 |
| 82210 | 5132011 | Primas De Vacaciones Y Dominical | 0.00 | 12,244.00 | 12,244.00 |
| 82210 | 5132011 | Primas De Vacaciones Y Dominical | 0.00 | 21,055.00 | 21,055.00 |
| 82210 | 5132011 | Primas De Vacaciones Y Dominical | 0.00 | 21,055.00 | 21,055.00 |
| 82210 | 5132011 | Primas De Vacaciones Y Dominical | 0.00 | 10,603.00 | 10,603.00 |

BALANZA DE COMPROBACIÓN A DETALLE AL 31 DE ENERO 2021

| Plan de Cuentas | Objeto del Gasto | Descripción Objeto del Gasto | Saldo Inicial | Actv Período | Saldo Final |
|-----------------|------------------|----------------------------------|---------------|--------------|-------------|
| 82210 | 5132011 | Primas De Vacaciones Y Dominical | 0.00 | 10,603.00 | 10,603.00 |
| 82210 | 5132011 | Primas De Vacaciones Y Dominical | 0.00 | 33,284.00 | 33,284.00 |
| 82210 | 5132011 | Primas De Vacaciones Y Dominical | 0.00 | 33,284.00 | 33,284.00 |
| 82210 | 5132011 | Primas De Vacaciones Y Dominical | 0.00 | 5,302.00 | 5,302.00 |
| 82210 | 5132011 | Primas De Vacaciones Y Dominical | 0.00 | 5,302.00 | 5,302.00 |
| 82210 | 5132011 | Primas De Vacaciones Y Dominical | 0.00 | 87,082.00 | 87,082.00 |
| 82210 | 5132011 | Primas De Vacaciones Y Dominical | 0.00 | 87,082.00 | 87,082.00 |
| 82210 | 5132011 | Primas De Vacaciones Y Dominical | 0.00 | 4,407.00 | 4,407.00 |
| 82210 | 5132011 | Primas De Vacaciones Y Dominical | 0.00 | 18,933.00 | 18,933.00 |
| 82210 | 5132011 | Primas De Vacaciones Y Dominical | 0.00 | 93,868.00 | 93,868.00 |
| 82210 | 5132011 | Primas De Vacaciones Y Dominical | 0.00 | 93,868.00 | 93,868.00 |
| 82210 | 5132031 | Gratificación De Fin De Año | 0.00 | 35.58 | 35.58 |
| 82210 | 5132031 | Gratificación De Fin De Año | 0.00 | 130,515.00 | 130,515.00 |
| 82210 | 5132031 | Gratificación De Fin De Año | 0.00 | 130,515.00 | 130,515.00 |
| 82210 | 5132031 | Gratificación De Fin De Año | 0.00 | 40,261.00 | 40,261.00 |
| 82210 | 5132031 | Gratificación De Fin De Año | 0.00 | 40,261.00 | 40,261.00 |
| 82210 | 5132031 | Gratificación De Fin De Año | 0.00 | 57,932.00 | 57,932.00 |
| 82210 | 5132031 | Gratificación De Fin De Año | 0.00 | 57,932.00 | 57,932.00 |
| 82210 | 5132031 | Gratificación De Fin De Año | 0.00 | 85,680.00 | 85,680.00 |
| 82210 | 5132031 | Gratificación De Fin De Año | 0.00 | 85,680.00 | 85,680.00 |
| 82210 | 5132031 | Gratificación De Fin De Año | 0.00 | 75,604.00 | 75,604.00 |
| 82210 | 5132031 | Gratificación De Fin De Año | 0.00 | 75,604.00 | 75,604.00 |
| 82210 | 5132031 | Gratificación De Fin De Año | 0.00 | 96,834.00 | 96,834.00 |
| 82210 | 5132031 | Gratificación De Fin De Año | 0.00 | 96,834.00 | 96,834.00 |
| 82210 | 5132031 | Gratificación De Fin De Año | 0.00 | 40,810.00 | 40,810.00 |
| 82210 | 5132031 | Gratificación De Fin De Año | 0.00 | 40,810.00 | 40,810.00 |
| 82210 | 5132031 | Gratificación De Fin De Año | 0.00 | 70,185.00 | 70,185.00 |
| 82210 | 5132031 | Gratificación De Fin De Año | 0.00 | 70,185.00 | 70,185.00 |
| 82210 | 5132031 | Gratificación De Fin De Año | 0.00 | 35,344.00 | 35,344.00 |
| 82210 | 5132031 | Gratificación De Fin De Año | 0.00 | 35,344.00 | 35,344.00 |
| 82210 | 5132031 | Gratificación De Fin De Año | 0.00 | 110,948.00 | 110,948.00 |
| 82210 | 5132031 | Gratificación De Fin De Año | 0.00 | 110,948.00 | 110,948.00 |
| 82210 | 5132031 | Gratificación De Fin De Año | 0.00 | 17,672.00 | 17,672.00 |
| 82210 | 5132031 | Gratificación De Fin De Año | 0.00 | 17,672.00 | 17,672.00 |
| 82210 | 5132031 | Gratificación De Fin De Año | 0.00 | 290,273.00 | 290,273.00 |
| 82210 | 5132031 | Gratificación De Fin De Año | 0.00 | 290,273.00 | 290,273.00 |
| 82210 | 5132031 | Gratificación De Fin De Año | 0.00 | 14,695.00 | 14,695.00 |
| 82210 | 5132031 | Gratificación De Fin De Año | 0.00 | 63,105.00 | 63,105.00 |
| 82210 | 5132031 | Gratificación De Fin De Año | 0.00 | 312,892.00 | 312,892.00 |
| 82210 | 5132031 | Gratificación De Fin De Año | 0.00 | 312,892.00 | 312,892.00 |
| 82210 | 5141021 | Cuotas Del IMSS | 0.00 | 42,690.00 | 42,690.00 |
| 82210 | 5141021 | Cuotas Del IMSS | 0.00 | 28,460.00 | 28,460.00 |
| 82210 | 5141021 | Cuotas Del IMSS | 0.00 | 17,556.00 | 17,556.00 |
| 82210 | 5141021 | Cuotas Del IMSS | 0.00 | 5,851.00 | 5,851.00 |
| 82210 | 5141021 | Cuotas Del IMSS | 0.00 | 26,011.00 | 26,011.00 |
| 82210 | 5141021 | Cuotas Del IMSS | 0.00 | 8,670.00 | 8,670.00 |
| 82210 | 5141021 | Cuotas Del IMSS | 0.00 | 38,526.00 | 38,526.00 |
| 82210 | 5141021 | Cuotas Del IMSS | 0.00 | 21,206.50 | 21,206.50 |
| 82210 | 5141021 | Cuotas Del IMSS | 0.00 | 34,468.00 | 34,468.00 |
| 82210 | 5141021 | Cuotas Del IMSS | 0.00 | 19,229.10 | 19,229.10 |
| 82210 | 5141021 | Cuotas Del IMSS | 0.00 | 44,356.00 | 44,356.00 |
| 82210 | 5141021 | Cuotas Del IMSS | 0.00 | 24,960.06 | 24,960.06 |

BALANZA DE COMPROBACIÓN A DETALLE AL 31 DE ENERO 2021

| Plan de Cuentas | Objeto del Gasto | Descripción Objeto del Gasto | Saldo Inicial | Actv Período | Saldo Final |
|-----------------|------------------|--|---------------|--------------|-------------|
| 82210 | 5141021 | Cuotas Del IMSS | 0.00 | 19,114.00 | 19,114.00 |
| 82210 | 5141021 | Cuotas Del IMSS | 0.00 | 10,338.48 | 10,338.48 |
| 82210 | 5141021 | Cuotas Del IMSS | 0.00 | 30,947.00 | 30,947.00 |
| 82210 | 5141021 | Cuotas Del IMSS | 0.00 | 17,181.04 | 17,181.04 |
| 82210 | 5141021 | Cuotas Del IMSS | 0.00 | 16,912.00 | 16,912.00 |
| 82210 | 5141021 | Cuotas Del IMSS | 0.00 | 9,065.24 | 9,065.24 |
| 82210 | 5141021 | Cuotas Del IMSS | 0.00 | 51,379.00 | 51,379.00 |
| 82210 | 5141021 | Cuotas Del IMSS | 0.00 | 27,924.50 | 27,924.50 |
| 82210 | 5141021 | Cuotas Del IMSS | 0.00 | 8,456.00 | 8,456.00 |
| 82210 | 5141021 | Cuotas Del IMSS | 0.00 | 4,532.62 | 4,532.62 |
| 82210 | 5141021 | Cuotas Del IMSS | 0.00 | 132,977.00 | 132,977.00 |
| 82210 | 5141021 | Cuotas Del IMSS | 0.00 | 72,609.24 | 72,609.24 |
| 82210 | 5141021 | Cuotas Del IMSS | 0.00 | 18,345.00 | 18,345.00 |
| 82210 | 5141021 | Cuotas Del IMSS | 0.00 | 13,817.12 | 13,817.12 |
| 82210 | 5141021 | Cuotas Del IMSS | 0.00 | 143,426.00 | 143,426.00 |
| 82210 | 5141021 | Cuotas Del IMSS | 0.00 | 78,293.98 | 78,293.98 |
| 82210 | 5143011 | Aportaciones Al Sistema De Ahorro Para E | 0.00 | 42,690.00 | 42,690.00 |
| 82210 | 5143011 | Aportaciones Al Sistema De Ahorro Para E | 0.00 | 31,923.20 | 31,923.20 |
| 82210 | 5143011 | Aportaciones Al Sistema De Ahorro Para E | 0.00 | 17,556.00 | 17,556.00 |
| 82210 | 5143011 | Aportaciones Al Sistema De Ahorro Para E | 0.00 | 13,040.44 | 13,040.44 |
| 82210 | 5143011 | Aportaciones Al Sistema De Ahorro Para E | 0.00 | 26,011.00 | 26,011.00 |
| 82210 | 5143011 | Aportaciones Al Sistema De Ahorro Para E | 0.00 | 19,514.85 | 19,514.85 |
| 82210 | 5143011 | Aportaciones Al Sistema De Ahorro Para E | 0.00 | 38,526.00 | 38,526.00 |
| 82210 | 5143011 | Aportaciones Al Sistema De Ahorro Para E | 0.00 | 28,918.45 | 28,918.45 |
| 82210 | 5143011 | Aportaciones Al Sistema De Ahorro Para E | 0.00 | 34,468.00 | 34,468.00 |
| 82210 | 5143011 | Aportaciones Al Sistema De Ahorro Para E | 0.00 | 26,233.35 | 26,233.35 |
| 82210 | 5143011 | Aportaciones Al Sistema De Ahorro Para E | 0.00 | 44,356.00 | 44,356.00 |
| 82210 | 5143011 | Aportaciones Al Sistema De Ahorro Para E | 0.00 | 33,985.85 | 33,985.85 |
| 82210 | 5143011 | Aportaciones Al Sistema De Ahorro Para E | 0.00 | 19,114.00 | 19,114.00 |
| 82210 | 5143011 | Aportaciones Al Sistema De Ahorro Para E | 0.00 | 14,537.78 | 14,537.78 |
| 82210 | 5143011 | Aportaciones Al Sistema De Ahorro Para E | 0.00 | 30,947.00 | 30,947.00 |
| 82210 | 5143011 | Aportaciones Al Sistema De Ahorro Para E | 0.00 | 23,076.95 | 23,076.95 |
| 82210 | 5143011 | Aportaciones Al Sistema De Ahorro Para E | 0.00 | 16,912.00 | 16,912.00 |
| 82210 | 5143011 | Aportaciones Al Sistema De Ahorro Para E | 0.00 | 12,948.82 | 12,948.82 |
| 82210 | 5143011 | Aportaciones Al Sistema De Ahorro Para E | 0.00 | 51,379.00 | 51,379.00 |
| 82210 | 5143011 | Aportaciones Al Sistema De Ahorro Para E | 0.00 | 38,938.08 | 38,938.08 |
| 82210 | 5143011 | Aportaciones Al Sistema De Ahorro Para E | 0.00 | 8,456.00 | 8,456.00 |
| 82210 | 5143011 | Aportaciones Al Sistema De Ahorro Para E | 0.00 | 6,474.41 | 6,474.41 |
| 82210 | 5143011 | Aportaciones Al Sistema De Ahorro Para E | 0.00 | 129,091.00 | 129,091.00 |
| 82210 | 5143011 | Aportaciones Al Sistema De Ahorro Para E | 0.00 | 104,317.78 | 104,317.78 |
| 82210 | 5143011 | Aportaciones Al Sistema De Ahorro Para E | 0.00 | 18,345.00 | 18,345.00 |
| 82210 | 5143011 | Aportaciones Al Sistema De Ahorro Para E | 0.00 | 15,964.41 | 15,964.41 |
| 82210 | 5143011 | Aportaciones Al Sistema De Ahorro Para E | 0.00 | 143,426.00 | 143,426.00 |
| 82210 | 5143011 | Aportaciones Al Sistema De Ahorro Para E | 0.00 | 108,340.16 | 108,340.16 |
| 82210 | 5144011 | Seguro De Vida | 0.00 | 130,000.00 | 130,000.00 |
| 82210 | 5154011 | Pago por fallecimiento de padres, cónyug | 0.00 | 56,790.00 | 56,790.00 |
| 82210 | 5154021 | Ayuda adquisición de lentes | 0.00 | 70,000.00 | 70,000.00 |
| 82210 | 5154061 | Despensa | 0.00 | 14,400.00 | 14,400.00 |
| 82210 | 5154061 | Despensa | 0.00 | 12,000.00 | 12,000.00 |
| 82210 | 5154061 | Despensa | 0.00 | 4,800.00 | 4,800.00 |
| 82210 | 5154061 | Despensa | 0.00 | 4,000.00 | 4,000.00 |
| 82210 | 5154061 | Despensa | 0.00 | 9,600.00 | 9,600.00 |

BALANZA DE COMPROBACIÓN A DETALLE AL 31 DE ENERO 2021

| Plan de Cuentas | Objeto del Gasto | Descripción Objeto del Gasto | Saldo Inicial | Actv Período | Saldo Final |
|-----------------|------------------|--|---------------|--------------|-------------|
| 82210 | 5154061 | Despensa | 0.00 | 8,000.00 | 8,000.00 |
| 82210 | 5154061 | Despensa | 0.00 | 14,400.00 | 14,400.00 |
| 82210 | 5154061 | Despensa | 0.00 | 12,000.00 | 12,000.00 |
| 82210 | 5154061 | Despensa | 0.00 | 14,400.00 | 14,400.00 |
| 82210 | 5154061 | Despensa | 0.00 | 12,000.00 | 12,000.00 |
| 82210 | 5154061 | Despensa | 0.00 | 19,200.00 | 19,200.00 |
| 82210 | 5154061 | Despensa | 0.00 | 16,000.00 | 16,000.00 |
| 82210 | 5154061 | Despensa | 0.00 | 9,600.00 | 9,600.00 |
| 82210 | 5154061 | Despensa | 0.00 | 8,000.00 | 8,000.00 |
| 82210 | 5154061 | Despensa | 0.00 | 9,600.00 | 9,600.00 |
| 82210 | 5154061 | Despensa | 0.00 | 8,000.00 | 8,000.00 |
| 82210 | 5154061 | Despensa | 0.00 | 9,600.00 | 9,600.00 |
| 82210 | 5154061 | Despensa | 0.00 | 8,000.00 | 8,000.00 |
| 82210 | 5154061 | Despensa | 0.00 | 24,000.00 | 24,000.00 |
| 82210 | 5154061 | Despensa | 0.00 | 20,000.00 | 20,000.00 |
| 82210 | 5154061 | Despensa | 0.00 | 4,800.00 | 4,800.00 |
| 82210 | 5154061 | Despensa | 0.00 | 4,000.00 | 4,000.00 |
| 82210 | 5154061 | Despensa | 0.00 | 57,600.00 | 57,600.00 |
| 82210 | 5154061 | Despensa | 0.00 | 48,000.00 | 48,000.00 |
| 82210 | 5154061 | Despensa | 0.00 | 4,800.00 | 4,800.00 |
| 82210 | 5154061 | Despensa | 0.00 | 13,600.00 | 13,600.00 |
| 82210 | 5154061 | Despensa | 0.00 | 62,400.00 | 62,400.00 |
| 82210 | 5154061 | Despensa | 0.00 | 52,000.00 | 52,000.00 |
| 82210 | 5154071 | Despensa Especial | 0.00 | 33,561.00 | 33,561.00 |
| 82210 | 5154071 | Despensa Especial | 0.00 | 10,353.00 | 10,353.00 |
| 82210 | 5154071 | Despensa Especial | 0.00 | 14,897.00 | 14,897.00 |
| 82210 | 5154071 | Despensa Especial | 0.00 | 22,032.00 | 22,032.00 |
| 82210 | 5154071 | Despensa Especial | 0.00 | 19,441.00 | 19,441.00 |
| 82210 | 5154071 | Despensa Especial | 0.00 | 24,900.00 | 24,900.00 |
| 82210 | 5154071 | Despensa Especial | 0.00 | 10,494.00 | 10,494.00 |
| 82210 | 5154071 | Despensa Especial | 0.00 | 18,048.00 | 18,048.00 |
| 82210 | 5154071 | Despensa Especial | 0.00 | 9,088.00 | 9,088.00 |
| 82210 | 5154071 | Despensa Especial | 0.00 | 28,529.00 | 28,529.00 |
| 82210 | 5154071 | Despensa Especial | 0.00 | 4,544.00 | 4,544.00 |
| 82210 | 5154071 | Despensa Especial | 0.00 | 74,642.00 | 74,642.00 |
| 82210 | 5154071 | Despensa Especial | 0.00 | 10,003.00 | 10,003.00 |
| 82210 | 5154071 | Despensa Especial | 0.00 | 80,458.00 | 80,458.00 |
| 82210 | 5161011 | Incrementos a las percepciones | 0.00 | 985,060.00 | 985,060.00 |
| 82210 | 5211011 | Materiales Útiles Y Equipos Menores De O | 0.00 | 24,000.00 | 24,000.00 |
| 82210 | 5211011 | Materiales Útiles Y Equipos Menores De O | 0.00 | 2,400.00 | 2,400.00 |
| 82210 | 5211011 | Materiales Útiles Y Equipos Menores De O | 0.00 | -17,488.65 | -17,488.65 |
| 82210 | 5211011 | Materiales Útiles Y Equipos Menores De O | 0.00 | 4,000.00 | 4,000.00 |
| 82210 | 5211011 | Materiales Útiles Y Equipos Menores De O | 0.00 | 3,200.00 | 3,200.00 |
| 82210 | 5211011 | Materiales Útiles Y Equipos Menores De O | 0.00 | 4,000.00 | 4,000.00 |
| 82210 | 5211011 | Materiales Útiles Y Equipos Menores De O | 0.00 | 4,000.00 | 4,000.00 |
| 82210 | 5211011 | Materiales Útiles Y Equipos Menores De O | 0.00 | 8,000.00 | 8,000.00 |
| 82210 | 5211011 | Materiales Útiles Y Equipos Menores De O | 0.00 | 1,600.00 | 1,600.00 |
| 82210 | 5211011 | Materiales Útiles Y Equipos Menores De O | 0.00 | 22,400.00 | 22,400.00 |
| 82210 | 5211011 | Materiales Útiles Y Equipos Menores De O | 0.00 | 4,000.00 | 4,000.00 |
| 82210 | 5214011 | Mat. Útiles Y Equipo Menores De Tecnolo | 0.00 | 92,022.00 | 92,022.00 |
| 82210 | 5215011 | Material Impreso e información digital. | 0.00 | 6,464.00 | 6,464.00 |
| 82210 | 5215011 | Material Impreso e información digital. | 0.00 | 8,000.00 | 8,000.00 |

BALANZA DE COMPROBACIÓN A DETALLE AL 31 DE ENERO 2021

| Plan de Cuentas | Objeto del Gasto | Descripción Objeto del Gasto | Saldo Inicial | Actv Período | Saldo Final |
|-----------------|------------------|--|---------------|---------------|---------------|
| 82210 | 5215011 | Material Impreso e información digital. | 0.00 | 12,000.00 | 12,000.00 |
| 82210 | 5216011 | Material De Limpieza | 0.00 | 80,000.00 | 80,000.00 |
| 82210 | 5221011 | Productos Alimenticios Para Personas | 0.00 | 1,000.00 | 1,000.00 |
| 82210 | 5221011 | Productos Alimenticios Para Personas | 0.00 | 200.00 | 200.00 |
| 82210 | 5221011 | Productos Alimenticios Para Personas | 0.00 | 200.00 | 200.00 |
| 82210 | 5221011 | Productos Alimenticios Para Personas | 0.00 | 600.00 | 600.00 |
| 82210 | 5246011 | Material Eléctrico Y Electrónico | 0.00 | 180,244.00 | 180,244.00 |
| 82210 | 5249021 | Otros Materiales Y Artículos De Construc | 0.00 | 3,000.00 | 3,000.00 |
| 82210 | 5252011 | Fertilizantes, pesticidas y otros agroqu | 0.00 | 3,135.00 | 3,135.00 |
| 82210 | 5253031 | Medicinas Y Productos Farmacéuticos | 0.00 | 17,399.00 | 17,399.00 |
| 82210 | 5255041 | Otros Materiales, Accesorios Y Suministr | 0.00 | 20,000.00 | 20,000.00 |
| 82210 | 5261011 | Combustibles, Lubricantes Y Aditivos Par | 0.00 | 36,076.00 | 36,076.00 |
| 82210 | 5261011 | Combustibles, Lubricantes Y Aditivos Par | 0.00 | -407,841.84 | -407,841.84 |
| 82210 | 5271011 | Vestuario Y Uniformes | 0.00 | 5,382.00 | 5,382.00 |
| 82210 | 5291011 | Herramientas Menores | 0.00 | 5,000.00 | 5,000.00 |
| 82210 | 5292011 | Refacciones Y Accesorios Menores De Edif | 0.00 | 6,887.00 | 6,887.00 |
| 82210 | 5293011 | Refacciones Y Accesorios Menores De Mobi | 0.00 | 2,090.00 | 2,090.00 |
| 82210 | 5296012 | Neumáticos para transporte. | 0.00 | 26,125.00 | 26,125.00 |
| 82210 | 5298011 | Refacciones y accesorios menores de maqu | 0.00 | 3,657.00 | 3,657.00 |
| 82210 | 5311011 | Energía Eléctrica | 0.00 | 54,143.38 | 54,143.38 |
| 82210 | 5311011 | Energía Eléctrica | 0.00 | 100,000.00 | 100,000.00 |
| 82210 | 5312011 | Gas | 0.00 | 800.00 | 800.00 |
| 82210 | 5313011 | Agua | 0.00 | 29,260.00 | 29,260.00 |
| 82210 | 5317011 | Servicio De Acceso De Internet, Redes Y | 0.00 | 146,108.52 | 146,108.52 |
| 82210 | 5317011 | Servicio De Acceso De Internet, Redes Y | 0.00 | 12,000.00 | 12,000.00 |
| 82210 | 5317011 | Servicio De Acceso De Internet, Redes Y | 0.00 | 24,127.91 | 24,127.91 |
| 82210 | 5317011 | Servicio De Acceso De Internet, Redes Y | 0.00 | -1,447,079.00 | -1,447,079.00 |
| 82210 | 5318011 | Servicios Postales Y Telegráficos | 0.00 | 3,000.00 | 3,000.00 |
| 82210 | 5323011 | Arrendamiento De Mobiliario Y | 0.00 | 20,000.00 | 20,000.00 |
| 82210 | 5323011 | Arrendamiento De Mobiliario Y | 0.00 | 30,000.00 | 30,000.00 |
| 82210 | 5331011 | Servicios Legales De Contabilidad, Audit | 0.00 | 70,000.00 | 70,000.00 |
| 82210 | 5331011 | Servicios Legales De Contabilidad, Audit | 0.00 | 20,000.00 | 20,000.00 |
| 82210 | 5331011 | Servicios Legales De Contabilidad, Audit | 0.00 | 7,725.00 | 7,725.00 |
| 82210 | 5333031 | Otros Servicios Técnicos O Profesionales | 0.00 | -99,078.00 | -99,078.00 |
| 82210 | 5333031 | Otros Servicios Técnicos O Profesionales | 0.00 | -106,620.00 | -106,620.00 |
| 82210 | 5333031 | Otros Servicios Técnicos O Profesionales | 0.00 | -8,059,959.28 | -8,059,959.28 |
| 82210 | 5334011 | Servicios De Capacitación | 0.00 | 227,343.00 | 227,343.00 |
| 82210 | 5336051 | Publicaciones Oficiales Para Difusión E | 0.00 | 1,359.00 | 1,359.00 |
| 82210 | 5338011 | Servicios De Vigilancia | 0.00 | 670,853.94 | 670,853.94 |
| 82210 | 5341011 | Servicios Financieros Y Bancarios | 0.00 | 35,812.38 | 35,812.38 |
| 82210 | 5341011 | Servicios Financieros Y Bancarios | 0.00 | 3.88 | 3.88 |
| 82210 | 5341011 | Servicios Financieros Y Bancarios | 0.00 | 0.51 | 0.51 |
| 82210 | 5341011 | Servicios Financieros Y Bancarios | 0.00 | 136,091.49 | 136,091.49 |
| 82210 | 5341011 | Servicios Financieros Y Bancarios | 0.00 | 28,478.60 | 28,478.60 |
| 82210 | 5341011 | Servicios Financieros Y Bancarios | 0.00 | 0.66 | 0.66 |
| 82210 | 5341011 | Servicios Financieros Y Bancarios | 0.00 | 0.79 | 0.79 |
| 82210 | 5341011 | Servicios Financieros Y Bancarios | 0.00 | 1,828.15 | 1,828.15 |
| 82210 | 5341011 | Servicios Financieros Y Bancarios | 0.00 | 1.62 | 1.62 |
| 82210 | 5341011 | Servicios Financieros Y Bancarios | 0.00 | 6.66 | 6.66 |
| 82210 | 5344011 | Seguros De Responsabilidad Patrimonial Y | 0.00 | -16,995.00 | -16,995.00 |
| 82210 | 5344021 | Fianzas de fidelidad | 0.00 | 4,639.00 | 4,639.00 |
| 82210 | 5345011 | Seguro De Bienes Patrimoniales | 0.00 | 44,803.51 | 44,803.51 |

BALANZA DE COMPROBACIÓN A DETALLE AL 31 DE ENERO 2021

| Plan de Cuentas | Objeto del Gasto | Descripción Objeto del Gasto | Saldo Inicial | Actv Período | Saldo Final |
|-----------------|------------------|--|---------------|--------------|-------------|
| 82210 | 5345011 | Seguro De Bienes Patrimoniales | 0.00 | -46,586.02 | -46,586.02 |
| 82210 | 5351011 | Conservación Y Mantenimiento Menor De In | 0.00 | 29,493.65 | 29,493.65 |
| 82210 | 5351011 | Conservación Y Mantenimiento Menor De In | 0.00 | 91,825.00 | 91,825.00 |
| 82210 | 5355011 | Reparación Y Mantenimiento De Equipo De | 0.00 | -168,680.00 | -168,680.00 |
| 82210 | 5357011 | Instalación, reparación y mantenimiento | 0.00 | 20,900.00 | 20,900.00 |
| 82210 | 5358011 | Servicio De Limpieza Y Manejo De Desecho | 0.00 | 571,816.00 | 571,816.00 |
| 82210 | 5358021 | Manejo de Desechos (RPBI) | 0.00 | 2,090.00 | 2,090.00 |
| 82210 | 5359011 | Servicios De Jardinería Y Fumigación | 0.00 | 81,615.33 | 81,615.33 |
| 82210 | 5362011 | Difusión Por Radio, Televisión Y Otros Y | 0.00 | 33,440.00 | 33,440.00 |
| 82210 | 5366011 | Servicio de creación y difusión de conte | 0.00 | 94,050.00 | 94,050.00 |
| 82210 | 5372011 | Pasajes terrestres estatales | 0.00 | 54,552.36 | 54,552.36 |
| 82210 | 5372011 | Pasajes terrestres estatales | 0.00 | 2,090.00 | 2,090.00 |
| 82210 | 5372011 | Pasajes terrestres estatales | 0.00 | 2,090.00 | 2,090.00 |
| 82210 | 5372021 | Pasajes Terrestres Nacionales | 0.00 | 56,129.28 | 56,129.28 |
| 82210 | 5375011 | Viáticos estatales | 0.00 | 2,090.00 | 2,090.00 |
| 82210 | 5375011 | Viáticos estatales | 0.00 | 15,675.00 | 15,675.00 |
| 82210 | 5375021 | Viáticos Nacionales En El País | 0.00 | 71,043.04 | 71,043.04 |
| 82210 | 5382011 | Gastos De Orden Social Y Cultural | 0.00 | 25,000.00 | 25,000.00 |
| 82210 | 5382011 | Gastos De Orden Social Y Cultural | 0.00 | 190,270.00 | 190,270.00 |
| 82210 | 5383011 | Congresos Y Convenciones | 0.00 | 60,000.00 | 60,000.00 |
| 82210 | 5383011 | Congresos Y Convenciones | 0.00 | 20,000.00 | 20,000.00 |
| 82210 | 5383011 | Congresos Y Convenciones | 0.00 | 97,650.00 | 97,650.00 |
| 82210 | 5385011 | Gastos De Representación | 0.00 | 42,250.00 | 42,250.00 |
| 82210 | 5385011 | Gastos De Representación | 0.00 | 10,000.00 | 10,000.00 |
| 82210 | 5392011 | Impuestos Y Derechos | 0.00 | 525,032.02 | 525,032.02 |
| 82210 | 5392011 | Impuestos Y Derechos | 0.00 | 66,735.00 | 66,735.00 |
| 82210 | 5392011 | Impuestos Y Derechos | 0.00 | 5,000.00 | 5,000.00 |
| 82210 | 5392011 | Impuestos Y Derechos | 0.00 | 20,000.00 | 20,000.00 |
| 82210 | 5398011 | Impuesto A La Nómina | 0.00 | 24,443.00 | 24,443.00 |
| 82210 | 5398011 | Impuesto A La Nómina | 0.00 | 7,395.00 | 7,395.00 |
| 82210 | 5398011 | Impuesto A La Nómina | 0.00 | 10,818.00 | 10,818.00 |
| 82210 | 5398011 | Impuesto A La Nómina | 0.00 | 15,998.00 | 15,998.00 |
| 82210 | 5398011 | Impuesto A La Nómina | 0.00 | 14,293.00 | 14,293.00 |
| 82210 | 5398011 | Impuesto A La Nómina | 0.00 | 18,515.00 | 18,515.00 |
| 82210 | 5398011 | Impuesto A La Nómina | 0.00 | 7,800.00 | 7,800.00 |
| 82210 | 5398011 | Impuesto A La Nómina | 0.00 | 12,860.00 | 12,860.00 |
| 82210 | 5398011 | Impuesto A La Nómina | 0.00 | 6,816.00 | 6,816.00 |
| 82210 | 5398011 | Impuesto A La Nómina | 0.00 | 20,675.00 | 20,675.00 |
| 82210 | 5398011 | Impuesto A La Nómina | 0.00 | 3,415.00 | 3,415.00 |
| 82210 | 5398011 | Impuesto A La Nómina | 0.00 | 54,438.00 | 54,438.00 |
| 82210 | 5398011 | Impuesto A La Nómina | 0.00 | 15,357.00 | 15,357.00 |
| 82210 | 5398011 | Impuesto A La Nómina | 0.00 | 8,868.00 | 8,868.00 |
| 82210 | 5398011 | Impuesto A La Nómina | 0.00 | 55,493.26 | 55,493.26 |
| 82210 | 5442011 | BECAS Hijos de Trabajadores | 0.00 | 36,575.00 | 36,575.00 |
| 82210 | 5442021 | Becas Estudiantes | 0.00 | 20,000.00 | 20,000.00 |
| 82210 | 5442021 | Becas Estudiantes | 0.00 | 10,000.00 | 10,000.00 |
| 82210 | 5442021 | Becas Estudiantes | 0.00 | 25,080.00 | 25,080.00 |
| 82210 | 5515011 | Equipo De Cómputo Y De Tecnologia | 0.00 | 71,875.39 | 71,875.39 |
| 82210 | 5515011 | Equipo De Cómputo Y De Tecnologia | 0.00 | 240.00 | 240.00 |
| 82210 | 5531011 | Equipo Médico Y De Laboratorio | 0.00 | 88,050.00 | 88,050.00 |
| 82310 | 5132031 | Gratificación De Fin De Año | 0.00 | -35.58 | -35.58 |
| 82310 | 5215011 | Material Impreso e información digital. | 0.00 | -6,464.00 | -6,464.00 |

BALANZA DE COMPROBACIÓN A DETALLE AL 31 DE ENERO 2021

| Plan de Cuentas | Objeto del Gasto | Descripción Objeto del Gasto | Saldo Inicial | Actv Período | Saldo Final |
|-----------------|------------------|--|---------------|--------------|--------------|
| 82310 | 5246011 | Material Eléctrico Y Electrónico | 0.00 | -180,244.00 | -180,244.00 |
| 82310 | 5311011 | Energía Eléctrica | 0.00 | -54,143.38 | -54,143.38 |
| 82310 | 5317011 | Servicio De Acceso De Internet, Redes Y | 0.00 | -146,108.52 | -146,108.52 |
| 82310 | 5334011 | Servicios De Capacitación | 0.00 | -227,343.00 | -227,343.00 |
| 82310 | 5338011 | Servicios De Vigilancia | 0.00 | -10,853.94 | -10,853.94 |
| 82310 | 5341011 | Servicios Financieros Y Bancarios | 0.00 | -35,812.38 | -35,812.38 |
| 82310 | 5341011 | Servicios Financieros Y Bancarios | 0.00 | -3.88 | -3.88 |
| 82310 | 5341011 | Servicios Financieros Y Bancarios | 0.00 | -0.51 | -0.51 |
| 82310 | 5341011 | Servicios Financieros Y Bancarios | 0.00 | -136,091.49 | -136,091.49 |
| 82310 | 5341011 | Servicios Financieros Y Bancarios | 0.00 | -2,263.80 | -2,263.80 |
| 82310 | 5341011 | Servicios Financieros Y Bancarios | 0.00 | -0.66 | -0.66 |
| 82310 | 5341011 | Servicios Financieros Y Bancarios | 0.00 | -0.79 | -0.79 |
| 82310 | 5341011 | Servicios Financieros Y Bancarios | 0.00 | -1,828.15 | -1,828.15 |
| 82310 | 5341011 | Servicios Financieros Y Bancarios | 0.00 | -1.62 | -1.62 |
| 82310 | 5341011 | Servicios Financieros Y Bancarios | 0.00 | -6.66 | -6.66 |
| 82310 | 5344011 | Seguros De Responsabilidad Patrimonial Y | 0.00 | -1,133.00 | -1,133.00 |
| 82310 | 5345011 | Seguro De Bienes Patrimoniales | 0.00 | -44,803.51 | -44,803.51 |
| 82310 | 5351011 | Conservación Y Mantenimiento Menor De In | 0.00 | -29,493.65 | -29,493.65 |
| 82310 | 5358011 | Servicio De Limpieza Y Manejo De Desecho | 0.00 | -101,816.00 | -101,816.00 |
| 82310 | 5359011 | Servicios De Jardinería Y Fumigación | 0.00 | -25,185.33 | -25,185.33 |
| 82310 | 5372011 | Pasajes terrestres estatales | 0.00 | -54,552.36 | -54,552.36 |
| 82310 | 5375021 | Viáticos Nacionales En El País | 0.00 | 1,133.00 | 1,133.00 |
| 82310 | 5392011 | Impuestos Y Derechos | 0.00 | -496,452.02 | -496,452.02 |
| 82310 | 5515011 | Equipo De Cómputo Y De Tecnologia | 0.00 | -71,875.39 | -71,875.39 |
| 82310 | 5515011 | Equipo De Cómputo Y De Tecnologia | 0.00 | -240.00 | -240.00 |
| 82310 | 5531011 | Equipo Médico Y De Laboratorio | 0.00 | -88,050.00 | -88,050.00 |
| 82410 | 5211011 | Materiales Útiles Y Equipos Menores De O | 0.00 | 18,562.74 | 18,562.74 |
| 82410 | 5261011 | Combustibles, Lubricantes Y Aditivos Par | 0.00 | 599,999.84 | 599,999.84 |
| 82410 | 5317011 | Servicio De Acceso De Internet, Redes Y | 0.00 | 1,684,610.00 | 1,684,610.00 |
| 82410 | 5333031 | Otros Servicios Técnicos O Profesionales | 0.00 | 194,880.00 | 194,880.00 |
| 82410 | 5333031 | Otros Servicios Técnicos O Profesionales | 0.00 | 207,872.00 | 207,872.00 |
| 82410 | 5333031 | Otros Servicios Técnicos O Profesionales | 0.00 | 9,522,486.40 | 9,522,486.40 |
| 82410 | 5344011 | Seguros De Responsabilidad Patrimonial Y | 0.00 | 16,995.00 | 16,995.00 |
| 82410 | 5345011 | Seguro De Bienes Patrimoniales | 0.00 | 209,116.23 | 209,116.23 |
| 82410 | 5355011 | Reparación Y Mantenimiento De Equipo De | 0.00 | 254,968.00 | 254,968.00 |
| 82510 | 5261011 | Combustibles, Lubricantes Y Aditivos Par | 0.00 | 0.01 | 0.01 |
| 82510 | 5333031 | Otros Servicios Técnicos O Profesionales | 0.00 | 6,516.30 | 6,516.30 |
| 82610 | 5261011 | Combustibles, Lubricantes Y Aditivos Par | 0.00 | 5,517.24 | 5,517.24 |
| 82610 | 5333031 | Otros Servicios Técnicos O Profesionales | 0.00 | 1,200.00 | 1,200.00 |
| 82610 | 5333031 | Otros Servicios Técnicos O Profesionales | 0.00 | 1,280.00 | 1,280.00 |
| 82610 | 5333031 | Otros Servicios Técnicos O Profesionales | 0.00 | 13,070.05 | 13,070.05 |
| 82610 | 5345011 | Seguro De Bienes Patrimoniales | 0.00 | 779.56 | 779.56 |
| 82710 | 5113011 | Sueldo Base Al Personal Permanente | 0.00 | 111,869.70 | 111,869.70 |
| 82710 | 5113011 | Sueldo Base Al Personal Permanente | 0.00 | 34,509.00 | 34,509.00 |
| 82710 | 5113011 | Sueldo Base Al Personal Permanente | 0.00 | 49,656.30 | 49,656.30 |
| 82710 | 5113011 | Sueldo Base Al Personal Permanente | 0.00 | 73,439.70 | 73,439.70 |
| 82710 | 5113011 | Sueldo Base Al Personal Permanente | 0.00 | 62,937.60 | 62,937.60 |
| 82710 | 5113011 | Sueldo Base Al Personal Permanente | 0.00 | 79,268.70 | 79,268.70 |
| 82710 | 5113011 | Sueldo Base Al Personal Permanente | 0.00 | 34,980.30 | 34,980.30 |
| 82710 | 5113011 | Sueldo Base Al Personal Permanente | 0.00 | 60,158.40 | 60,158.40 |
| 82710 | 5113011 | Sueldo Base Al Personal Permanente | 0.00 | 30,294.60 | 30,294.60 |
| 82710 | 5113011 | Sueldo Base Al Personal Permanente | 0.00 | 95,098.20 | 95,098.20 |

BALANZA DE COMPROBACIÓN A DETALLE AL 31 DE ENERO 2021

| Plan de Cuentas | Objeto del Gasto | Descripción Objeto del Gasto | Saldo Inicial | Actv Período | Saldo Final |
|-----------------|------------------|--|---------------|--------------|-------------|
| 82710 | 5113011 | Sueldo Base Al Personal Permanente | 0.00 | 15,147.30 | 15,147.30 |
| 82710 | 5113011 | Sueldo Base Al Personal Permanente | 0.00 | 258,485.85 | 258,485.85 |
| 82710 | 5113011 | Sueldo Base Al Personal Permanente | 0.00 | 18,197.10 | 18,197.10 |
| 82710 | 5113011 | Sueldo Base Al Personal Permanente | 0.00 | 268,193.10 | 268,193.10 |
| 82710 | 5131011 | Prima quinquenal por años de servicios e | 0.00 | 4,183.82 | 4,183.82 |
| 82710 | 5131011 | Prima quinquenal por años de servicios e | 0.00 | 531.40 | 531.40 |
| 82710 | 5131011 | Prima quinquenal por años de servicios e | 0.00 | 550.58 | 550.58 |
| 82710 | 5131011 | Prima quinquenal por años de servicios e | 0.00 | 1,078.74 | 1,078.74 |
| 82710 | 5131011 | Prima quinquenal por años de servicios e | 0.00 | 531.40 | 531.40 |
| 82710 | 5131011 | Prima quinquenal por años de servicios e | 0.00 | 1,100.38 | 1,100.38 |
| 82710 | 5131011 | Prima quinquenal por años de servicios e | 0.00 | 528.16 | 528.16 |
| 82710 | 5131011 | Prima quinquenal por años de servicios e | 0.00 | 550.58 | 550.58 |
| 82710 | 5131011 | Prima quinquenal por años de servicios e | 0.00 | 1,081.98 | 1,081.98 |
| 82710 | 5131011 | Prima quinquenal por años de servicios e | 0.00 | 3,254.42 | 3,254.42 |
| 82710 | 5131011 | Prima quinquenal por años de servicios e | 0.00 | 544.58 | 544.58 |
| 82710 | 5131011 | Prima quinquenal por años de servicios e | 0.00 | 1,606.50 | 1,606.50 |
| 82710 | 5141021 | Cuotas Del IMSS | 0.00 | 14,230.00 | 14,230.00 |
| 82710 | 5141021 | Cuotas Del IMSS | 0.00 | 11,704.00 | 11,704.00 |
| 82710 | 5141021 | Cuotas Del IMSS | 0.00 | 17,341.00 | 17,341.00 |
| 82710 | 5141021 | Cuotas Del IMSS | 0.00 | 17,319.50 | 17,319.50 |
| 82710 | 5141021 | Cuotas Del IMSS | 0.00 | 15,237.90 | 15,237.90 |
| 82710 | 5141021 | Cuotas Del IMSS | 0.00 | 19,395.94 | 19,395.94 |
| 82710 | 5141021 | Cuotas Del IMSS | 0.00 | 8,775.52 | 8,775.52 |
| 82710 | 5141021 | Cuotas Del IMSS | 0.00 | 13,765.96 | 13,765.96 |
| 82710 | 5141021 | Cuotas Del IMSS | 0.00 | 7,846.76 | 7,846.76 |
| 82710 | 5141021 | Cuotas Del IMSS | 0.00 | 23,454.50 | 23,454.50 |
| 82710 | 5141021 | Cuotas Del IMSS | 0.00 | 3,923.38 | 3,923.38 |
| 82710 | 5141021 | Cuotas Del IMSS | 0.00 | 60,367.76 | 60,367.76 |
| 82710 | 5141021 | Cuotas Del IMSS | 0.00 | 4,527.88 | 4,527.88 |
| 82710 | 5141021 | Cuotas Del IMSS | 0.00 | 65,132.02 | 65,132.02 |
| 82710 | 5143011 | Aportaciones Al Sistema De Ahorro Para E | 0.00 | 10,766.80 | 10,766.80 |
| 82710 | 5143011 | Aportaciones Al Sistema De Ahorro Para E | 0.00 | 4,514.56 | 4,514.56 |
| 82710 | 5143011 | Aportaciones Al Sistema De Ahorro Para E | 0.00 | 6,496.15 | 6,496.15 |
| 82710 | 5143011 | Aportaciones Al Sistema De Ahorro Para E | 0.00 | 9,607.55 | 9,607.55 |
| 82710 | 5143011 | Aportaciones Al Sistema De Ahorro Para E | 0.00 | 8,233.65 | 8,233.65 |
| 82710 | 5143011 | Aportaciones Al Sistema De Ahorro Para E | 0.00 | 10,370.15 | 10,370.15 |
| 82710 | 5143011 | Aportaciones Al Sistema De Ahorro Para E | 0.00 | 4,576.22 | 4,576.22 |
| 82710 | 5143011 | Aportaciones Al Sistema De Ahorro Para E | 0.00 | 7,870.05 | 7,870.05 |
| 82710 | 5143011 | Aportaciones Al Sistema De Ahorro Para E | 0.00 | 3,963.18 | 3,963.18 |
| 82710 | 5143011 | Aportaciones Al Sistema De Ahorro Para E | 0.00 | 12,440.92 | 12,440.92 |
| 82710 | 5143011 | Aportaciones Al Sistema De Ahorro Para E | 0.00 | 1,981.59 | 1,981.59 |
| 82710 | 5143011 | Aportaciones Al Sistema De Ahorro Para E | 0.00 | 32,549.22 | 32,549.22 |
| 82710 | 5143011 | Aportaciones Al Sistema De Ahorro Para E | 0.00 | 2,380.59 | 2,380.59 |
| 82710 | 5143011 | Aportaciones Al Sistema De Ahorro Para E | 0.00 | 35,085.84 | 35,085.84 |
| 82710 | 5154061 | Despensa | 0.00 | 2,400.00 | 2,400.00 |
| 82710 | 5154061 | Despensa | 0.00 | 800.00 | 800.00 |
| 82710 | 5154061 | Despensa | 0.00 | 1,600.00 | 1,600.00 |
| 82710 | 5154061 | Despensa | 0.00 | 2,400.00 | 2,400.00 |
| 82710 | 5154061 | Despensa | 0.00 | 2,400.00 | 2,400.00 |
| 82710 | 5154061 | Despensa | 0.00 | 3,200.00 | 3,200.00 |
| 82710 | 5154061 | Despensa | 0.00 | 1,600.00 | 1,600.00 |
| 82710 | 5154061 | Despensa | 0.00 | 1,600.00 | 1,600.00 |

BALANZA DE COMPROBACIÓN A DETALLE AL 31 DE ENERO 2021

| Plan de Cuentas | Objeto del Gasto | Descripción Objeto del Gasto | Saldo Inicial | Actv Período | Saldo Final |
|-----------------|------------------|--|---------------|--------------|-------------|
| 82710 | 5154061 | Despensa | 0.00 | 1,600.00 | 1,600.00 |
| 82710 | 5154061 | Despensa | 0.00 | 4,000.00 | 4,000.00 |
| 82710 | 5154061 | Despensa | 0.00 | 800.00 | 800.00 |
| 82710 | 5154061 | Despensa | 0.00 | 9,600.00 | 9,600.00 |
| 82710 | 5154061 | Despensa | 0.00 | 800.00 | 800.00 |
| 82710 | 5154061 | Despensa | 0.00 | 10,400.00 | 10,400.00 |
| 82710 | 5211011 | Materiales Útiles Y Equipos Menores De O | 0.00 | 1,325.91 | 1,325.91 |
| 82710 | 5214011 | Mat. Útiles Y Equipo Menores De Tecnolo | 0.00 | 2,028.00 | 2,028.00 |
| 82710 | 5261011 | Combustibles, Lubricantes Y Aditivos Par | 0.00 | 34,482.75 | 34,482.75 |
| 82710 | 5317011 | Servicio De Acceso De Internet, Redes Y | 0.00 | 872.09 | 872.09 |
| 82710 | 5317011 | Servicio De Acceso De Internet, Redes Y | 0.00 | 45,530.00 | 45,530.00 |
| 82710 | 5333031 | Otros Servicios Técnicos O Profesionales | 0.00 | 12,720.00 | 12,720.00 |
| 82710 | 5333031 | Otros Servicios Técnicos O Profesionales | 0.00 | 13,568.00 | 13,568.00 |
| 82710 | 5333031 | Otros Servicios Técnicos O Profesionales | 0.00 | 138,542.53 | 138,542.53 |
| 82710 | 5341011 | Servicios Financieros Y Bancarios | 0.00 | 5,135.20 | 5,135.20 |
| 82710 | 5344011 | Seguros De Responsabilidad Patrimonial Y | 0.00 | 1,133.00 | 1,133.00 |
| 82710 | 5345011 | Seguro De Bienes Patrimoniales | 0.00 | 4,872.23 | 4,872.23 |
| 82710 | 5355011 | Reparación Y Mantenimiento De Equipo De | 0.00 | 18,212.00 | 18,212.00 |
| 82710 | 5372021 | Pasajes Terrestres Nacionales | 0.00 | 3,581.72 | 3,581.72 |
| 82710 | 5375021 | Viáticos Nacionales En El País | 0.00 | 973.96 | 973.96 |
| 82710 | 5398011 | Impuesto A La Nómina | 0.00 | 11,444.00 | 11,444.00 |
| 82710 | 5398011 | Impuesto A La Nómina | 0.00 | 3,504.00 | 3,504.00 |
| 82710 | 5398011 | Impuesto A La Nómina | 0.00 | 5,050.00 | 5,050.00 |
| 82710 | 5398011 | Impuesto A La Nómina | 0.00 | 7,480.00 | 7,480.00 |
| 82710 | 5398011 | Impuesto A La Nómina | 0.00 | 6,408.00 | 6,408.00 |
| 82710 | 5398011 | Impuesto A La Nómina | 0.00 | 8,094.00 | 8,094.00 |
| 82710 | 5398011 | Impuesto A La Nómina | 0.00 | 3,560.00 | 3,560.00 |
| 82710 | 5398011 | Impuesto A La Nómina | 0.00 | 6,098.00 | 6,098.00 |
| 82710 | 5398011 | Impuesto A La Nómina | 0.00 | 3,114.00 | 3,114.00 |
| 82710 | 5398011 | Impuesto A La Nómina | 0.00 | 9,708.00 | 9,708.00 |
| 82710 | 5398011 | Impuesto A La Nómina | 0.00 | 1,546.00 | 1,546.00 |
| 82710 | 5398011 | Impuesto A La Nómina | 0.00 | 25,320.00 | 25,320.00 |
| 82710 | 5398011 | Impuesto A La Nómina | 0.00 | 1,872.00 | 1,872.00 |
| 82710 | 5398011 | Impuesto A La Nómina | 0.00 | 14,277.74 | 14,277.74 |
| | | | 0.00 | 0.00 | 0.00 |

M. en E. Arturo Adolfo Vallejo Casanova
Rector

C.P. Fabiola Velázquez Chaparro
Dirección de Administración y Finanzas

PRESUPUESTO DE INGRESOS ACUMULADO AL 31 DE ENERO DE 2021

| CONCEPTO | | ESTIMADO | AMP/DISM | MODIFICADO | DEVENGADO | RECAUDADO | POR RECAUDAR |
|-------------------------|--|-----------------------|------------------|-----------------------|----------------------|----------------------|-----------------------|
| RECURSOS | | | | | | | |
| | Estatal | -14,945,390.00 | -6.66 | -14,945,396.66 | -1,750,006.66 | -1,750,006.66 | -13,195,390.00 |
| | Federal | -10,836,453.00 | -1,830.56 | -10,838,283.56 | -1,830.56 | -1,830.56 | -10,836,453.00 |
| | Propios | -3,213,338.00 | -2,263.80 | -3,215,601.80 | -638,743.80 | -638,743.80 | -2,576,858.00 |
| | TOTALES | -28,995,181.00 | -4,101.02 | -28,999,282.02 | -2,390,581.02 | -2,390,581.02 | -26,608,701.00 |
| RECURSO ESTATAL | | | | | | | |
| 41510 | 4510401 Rendimientos Estatales | 0.00 | -6.66 | -6.66 | -6.66 | -6.66 | 0.00 |
| 43990 | 4710217 Otros Ingresos | 0.00 | 0.00 | 0.00 | 0.00 | 0.00 | 0.00 |
| 42210 | 4910201 Aportaciones Estatales | -14,945,390.00 | 0.00 | -14,945,390.00 | -1,750,000.00 | -1,750,000.00 | -13,195,390.00 |
| | TOTALES | -14,945,390.00 | -6.66 | -14,945,396.66 | -1,750,006.66 | -1,750,006.66 | -13,195,390.00 |
| RECURSO FEDERAL | | | | | | | |
| 41510 | 4510402 Rendimientos Federales | 0.00 | -1.62 | -1.62 | -1.62 | -1.62 | 0.00 |
| 42130 | 4930102 Por Medio De La Federación | -10,836,453.00 | 0.00 | -10,836,453.00 | 0.00 | 0.00 | -10,836,453.00 |
| 43990 | 4710217 Otros ingresos | 0.00 | 0.00 | 0.00 | 0.00 | 0.00 | 0.00 |
| | TOTALES | -10,836,453.00 | -1.62 | -10,836,454.62 | -1.62 | -1.62 | -10,836,453.00 |
| RECURSO PROPIO | | | | | | | |
| 41510 | 4510403 Rendimientos Propios | 0.00 | -2,263.80 | -2,263.80 | -2,263.80 | -2,263.80 | 0.00 |
| 41730 | Ingresos Por Venta de Bienes y S | -3,213,338.00 | 0.00 | -3,213,338.00 | -636,480.00 | -636,480.00 | -2,576,858.00 |
| 41730 | 4710215 Convenios de Colaboración Académ | 0.00 | 0.00 | 0.00 | 0.00 | 0.00 | 0.00 |
| 42130 | 4710215 Convenios de Colaboración Academ | 0.00 | 0.00 | 0.00 | 0.00 | 0.00 | 0.00 |
| 43190 | 4710217 Otros Ingresos | 0.00 | 0.00 | 0.00 | 0.00 | 0.00 | 0.00 |
| | TOTALES | -3,213,338.00 | -2,263.80 | -3,215,601.80 | -638,743.80 | -638,743.80 | -2,576,858.00 |
| RECURSO PRODEP | | | | | | | |
| 41510 | 4510404 Rendimientos PRODEP | 0.00 | -1,828.15 | -1,828.15 | -1,828.15 | -1,828.15 | 0.00 |
| | TOTALES | 0.00 | -1,828.15 | -1,828.15 | -1,828.15 | -1,828.15 | 0.00 |
| RECURSO PROFEXCE | | | | | | | |
| 41510 | 4510408 Rendimientos PROFEXCE | 0.00 | -0.79 | -0.79 | -0.79 | -0.79 | 0.00 |
| 42130 | 4930102 Pormedio de la Federacion | 0.00 | 0.00 | 0.00 | 0.00 | 0.00 | 0.00 |
| | TOTALES | 0.00 | -0.79 | -0.79 | -0.79 | -0.79 | 0.00 |
| | GRAN TOTAL | -28,995,181.00 | -4,101.02 | -28,999,282.02 | -2,390,581.02 | -2,390,581.02 | -26,608,701.00 |

M. en E. Arturo Adolfo Vallejo Casanova
Rector

C.P. Fabiola Velázquez Chaparro
Dirección de Administración y Finanzas

PRESUPUESTO DE INGRESOS DETALLE AL 31 DE ENERO DE 2021

| PLAN CTAS | OBJETO DEL GASTO | GASTO/PARTIDA | FTE | ESTIMADO | AMP/DISM | MODIFICADO | DEVENGADO | RECAUDADO | POR RECAUDAR |
|---|------------------|--|-----|-----------------------|------------------|-----------------------|----------------------|----------------------|-----------------------|
| RENDIMIENTOS VARIOS | | | | | | | | | |
| 41510 | 4510401 | Rendimientos Estatales | F21 | 0 | -6.66 | -6.66 | -6.66 | -6.66 | 0 |
| 41510 | 4510402 | Rendimientos Federales | 77T | 0 | -1.62 | -1.62 | -1.62 | -1.62 | 0 |
| 41510 | 4510403 | Rendimientos Propios | 01G | 0 | -2,263.80 | -2,263.80 | -2,263.80 | -2,263.80 | 0 |
| 41510 | 4510404 | Rendimientos PRODEP | 74F | 0 | -1,828.15 | -1,828.15 | -1,828.15 | -1,828.15 | 0 |
| 41510 | 4510408 | Rendimientos PROFEXCE | 43T | 0 | -0.79 | -0.79 | -0.79 | -0.79 | 0 |
| 41510 | 4510409 | Rendimientos FORTALECIMIENTO FINANCIERO | 07T | 0 | -0.66 | -0.66 | -0.66 | -0.66 | 0 |
| Totales | | | | 0.00 | -4,101.68 | -4,101.68 | -4,101.68 | -4,101.68 | 0.00 |
| INGRESOS POR VENTA DE BIENES Y SERVICIOS | | | | | | | | | |
| 41730 | 4710201 | Examen De Admisión | 01G | 0 | 0 | 0 | 0 | 0 | 0 |
| 41730 | 4710202 | Inscripciones | 01G | 0 | 0 | 0 | 0 | 0 | 0 |
| 41730 | 4710203 | Reinscripciones | 01G | -3,213,338.00 | 226,943.00 | -2,986,395.00 | -409,537.00 | -409,537.00 | -2,576,858.00 |
| 41730 | 4710204 | Constancia De Estudios | 01G | 0 | -2,040.00 | -2,040.00 | -2,040.00 | -2,040.00 | 0 |
| 41730 | 4710205 | Reposición De Credencial Alumno | 01G | 0 | 0 | 0 | 0 | 0 | 0 |
| 41730 | 4710206 | Kárdex | 01G | 0 | -1,105.00 | -1,105.00 | -1,105.00 | -1,105.00 | 0 |
| 41730 | 4710207 | Examen A Título De Suficiencia | 01G | 0 | 0 | 0 | 0 | 0 | 0 |
| 41730 | 4710208 | Examen Extraordinario | 01G | 0 | -14,196.00 | -14,196.00 | -14,196.00 | -14,196.00 | 0 |
| 41730 | 4710209 | Trámite De Titulación Tsu | 01G | 0 | 0 | 0 | 0 | 0 | 0 |
| 41730 | 4710210 | Trámite De Cédula Profesional Para Tsu | 01G | 0 | 0 | 0 | 0 | 0 | 0 |
| 41730 | 4710211 | Curso De Idioma Sabatino Para Público En G | 01G | 0 | 0 | 0 | 0 | 0 | 0 |
| 41730 | 4710212 | Curso De Idioma Sabatino Para Alumnos Y Fu | 01G | 0 | 0 | 0 | 0 | 0 | 0 |
| 41730 | 4710213 | Curso De Idioma Sabatino Por Hijo De Traba | 01G | 0 | 0 | 0 | 0 | 0 | 0 |
| 41730 | 4710218 | Certificado de estudios | 01G | 0 | -605 | -605 | -605 | -605 | 0 |
| 41730 | 4710221 | Trámite de equivalencia de estudios | 01G | 0 | 0 | 0 | 0 | 0 | 0 |
| 41730 | 4710222 | Servicios de capacitación al sector produc | 01G | 0 | 0 | 0 | 0 | 0 | 0 |
| 41730 | 4710223 | Renta de locker | 01G | 0 | 0 | 0 | 0 | 0 | 0 |
| 41730 | 4710224 | Certificado de Estudios | 01G | 0 | 0 | 0 | 0 | 0 | 0 |
| 41730 | 4710227 | Acta de Exención de Examen Profesional | 01G | 0 | -1,635.00 | -1,635.00 | -1,635.00 | -1,635.00 | 0 |
| 41730 | 4710228 | SERVICIOS TECNOLÓGICOS | 01G | 0 | 0 | 0 | 0 | 0 | 0 |
| 41730 | 4710229 | Inscripción a Ingeniería | 01G | 0 | 0 | 0 | 0 | 0 | 0 |
| 41730 | 4710230 | Reinscripción a Ingeniería | 01G | 0 | -206,999.00 | -206,999.00 | -206,999.00 | -206,999.00 | 0 |
| 41730 | 4710231 | Constancia de Titulación | 01G | 0 | -363 | -363 | -363 | -363 | 0 |
| 41730 | 4710236 | Duplicado de Certificado de Estudios | 01G | 0 | 0 | 0 | 0 | 0 | 0 |
| 41730 | 4710238 | Duplicado de acta de exención de examen pr | 01G | 0 | 0 | 0 | 0 | 0 | 0 |
| 41730 | 4710239 | Curso Remedial Matemáticas | 01G | 0 | 0 | 0 | 0 | 0 | 0 |
| 41730 | 4710240 | Penalización por mora de Reinscripción Ing | 01G | 0 | 0 | 0 | 0 | 0 | 0 |
| 41730 | 4710241 | Penalización por mora de Reinscripción TSU | 01G | 0 | 0 | 0 | 0 | 0 | 0 |
| 41730 | 4710244 | Curso de Idiomas Estudiantes en General | 01G | 0 | 0 | 0 | 0 | 0 | 0 |
| Totales | | | | -3,213,338.00 | 0.00 | -3,213,338.00 | -636,480.00 | -636,480.00 | -2,576,858.00 |
| PARTICIPACIONES Y APORTACIONES | | | | | | | | | |
| 42130 | 4930102 | Por Medio De La Federación | 77T | -10,836,453.00 | 0 | -10,836,453.00 | 0 | 0 | -10,836,453.00 |
| Totales | | | | -10,836,453.00 | 0.00 | -10,836,453.00 | 0.00 | 0.00 | -10,836,453.00 |
| TRANSFERENCIAS, ASIGNACIONES, SUBSIDIOS Y OTRAS AYUDAS | | | | | | | | | |
| 42210 | 4910201 | Aportaciones Estatales | F21 | -14,945,390.00 | 0 | -14,945,390.00 | -1,750,000.00 | -1,750,000.00 | -13,195,390.00 |
| Totales | | | | -14,945,390.00 | 0.00 | -14,945,390.00 | -1,750,000.00 | -1,750,000.00 | -13,195,390.00 |
| TOTAL | | | | -28,995,181.00 | -4,101.68 | -28,999,282.68 | -2,390,581.68 | -2,390,581.68 | -26,608,701.00 |

M. en E. Arturo Adolfo Vallejo Casanova
Rector

C.P. Fabiola Velázquez Chaparro
Dirección de Administración y Finanzas

PRESUPUESTO DE EGRESOS ACUMULADO AL 31 DE ENERO DE 2021

| CONCEPTO | AUTORIZADO | AMP/DISM | ACTUALIZADO | COMPROMISO | EJERCIDO | POR EJERCER |
|--------------------------------------|----------------------|---------------------|----------------------|-------------------|---------------------|----------------------|
| Presupuesto | | | | | | |
| 1000 SERVICIOS PERSONALES | 22,975,527.00 | 35.58 | 22,975,562.58 | 0.00 | 1,684,836.98 | 21,290,725.60 |
| 2000 MATERIALES Y SUMINISTROS | 636,959.00 | 186,708.00 | 823,667.00 | 0.00 | 43,353.91 | 780,313.09 |
| 3000 SERVICIOS GENERALES | 5,291,040.00 | 1,366,761.65 | 6,657,801.65 | 474,386.64 | 375,462.38 | 5,807,952.63 |
| 4000 TRANSFERENCIAS, ASIGNACIONES... | 91,655.00 | 0.00 | 91,655.00 | 0.00 | 0.00 | 91,655.00 |
| 5000 BIENES MUEBLES | 0.00 | 160,165.39 | 160,165.39 | 0.00 | 0.00 | 160,165.39 |
| 9000 DEUDA PUBLICA | 0.00 | 0.00 | 0.00 | 0.00 | 0.00 | 0.00 |
| TOTALES | 28,995,181.00 | 1,713,670.62 | 30,708,851.62 | 474,386.64 | 2,103,653.27 | 28,130,811.71 |
| Recurso Estatal | | | | | | |
| 1000 SERVICIOS PERSONALES | 12,154,431.00 | 0.00 | 12,154,431.00 | 0.00 | 1,684,836.98 | 10,469,594.02 |
| 2000 MATERIALES Y SUMINISTROS | 235,293.00 | 0.00 | 235,293.00 | 0.00 | 40,000.00 | 195,293.00 |
| 3000 SERVICIOS GENERALES | 2,519,091.00 | 6.66 | 2,519,097.66 | 474,386.64 | 294,372.62 | 1,750,338.40 |
| 4000 TRANSFERENCIAS, ASIGNACIONES.. | 36,575.00 | 0.00 | 36,575.00 | 0.00 | 0.00 | 36,575.00 |
| 5000 BIENES INMUEBLES | 0.00 | 0.00 | 0.00 | 0.00 | 0.00 | 0.00 |
| TOTALES | 14,945,390.00 | 6.66 | 14,945,396.66 | 474,386.64 | 2,019,209.60 | 12,451,800.42 |
| Recurso Federal | | | | | | |
| 1000 SERVICIOS PERSONALES | 10,821,096.00 | 0.00 | 10,821,096.00 | 0.00 | 0.00 | 10,821,096.00 |
| 2000 MATERIALES Y SUMINISTROS | 0.00 | 0.00 | 0.00 | 0.00 | 0.00 | 0.00 |
| 3000 SERVICIOS GENERALES | 15,357.00 | 2.28 | 15,359.28 | 0.00 | 0.00 | 15,359.28 |
| 4000 TRANSFERENCIAS, ASIGNACIONES... | 0.00 | 0.00 | 0.00 | 0.00 | 0.00 | 0.00 |
| 5000 BIENES MUEBLES | 0.00 | 0.00 | 0.00 | 0.00 | 0.00 | 0.00 |
| TOTALES | 10,836,453.00 | 2.28 | 10,836,455.28 | 0.00 | 0.00 | 10,836,455.28 |
| Recurso Propio | | | | | | |
| 1000 SERVICIOS PERSONALES | 0.00 | 0.00 | 0.00 | 0.00 | 0.00 | 0.00 |
| 2000 MATERIALES Y SUMINISTROS | 401,666.00 | 0.00 | 401,666.00 | 0.00 | 3,353.91 | 398,312.09 |
| 3000 SERVICIOS GENERALES | 2,756,592.00 | 946,932.53 | 3,703,524.53 | 0.00 | 81,089.76 | 3,622,434.77 |
| 4000 TRANSFERENCIAS, ASIGNACIONES... | 55,080.00 | 0.00 | 55,080.00 | 0.00 | 0.00 | 55,080.00 |
| 5000 BIENES MUEBLES | 0.00 | 0.00 | 0.00 | 0.00 | 0.00 | 0.00 |
| 9000 DEUDA PUBLICA | 0.00 | 0.00 | 0.00 | 0.00 | 0.00 | 0.00 |
| TOTALES | 3,213,338.00 | 946,932.53 | 4,160,270.53 | 0.00 | 84,443.67 | 4,075,826.86 |
| Recurso PRODEP | | | | | | |
| 1000 SERVICIOS PERSONALES | 0.00 | 0.00 | 0.00 | 0.00 | 0.00 | 0.00 |
| 2000 MATERIALES Y SUMINISTROS | 0.00 | 180,244.00 | 180,244.00 | 0.00 | 0.00 | 180,244.00 |
| 3000 SERVICIOS GENERALES | 0.00 | 419,815.00 | 419,815.00 | 0.00 | 0.00 | 419,815.00 |
| 4000 TRANSFERENCIAS, ASIGNACIONES... | 0.00 | 0.00 | 0.00 | 0.00 | 0.00 | 0.00 |
| 5000 BIENES MUEBLES | 0.00 | 88,050.00 | 88,050.00 | 0.00 | 0.00 | 88,050.00 |
| TOTALES | 0.00 | 688,109.00 | 688,109.00 | 0.00 | 0.00 | 688,109.00 |
| Recurso PRODEP 2019 | | | | | | |
| 1000 RECURSOS MATERIALES | 0.00 | 0.00 | 0.00 | 0.00 | 0.00 | 0.00 |
| 2000 MATERIALES Y SUMINISTROS | 0.00 | 0.00 | 0.00 | 0.00 | 0.00 | 0.00 |
| 3000 SERVICIOS GENERALES | 0.00 | 3.88 | 3.88 | 0.00 | 0.00 | 3.88 |
| 4000 TRANSFERENCIAS, ASIGNACIONES... | 0.00 | 0.00 | 0.00 | 0.00 | 0.00 | 0.00 |
| 5000 BIENES MUEBLES | 0.00 | 71,875.39 | 71,875.39 | 0.00 | 0.00 | 71,875.39 |
| TOTALES | 0.00 | 71,879.27 | 71,879.27 | 0.00 | 0.00 | 71,879.27 |

PRESUPUESTO DE EGRESOS ACUMULADO AL 31 DE ENERO DE 2021

| CONCEPTO | AUTORIZADO | AMP/DISM | ACTUALIZADO | COMPROMISO | EJERCIDO | POR EJERCER |
|---|----------------------|---------------------|----------------------|-------------------|---------------------|----------------------|
| Recurso PROFEXCE | | | | | | |
| 1000 RECURSOS MATERIALES | 0.00 | 0.00 | 0.00 | 0.00 | 0.00 | 0.00 |
| 2000 MATERIALES Y SUMINISTROS | 0.00 | 6,464.00 | 6,464.00 | 0.00 | 0.00 | 6,464.00 |
| 3000 SERVICIOS GENERALES | 0.00 | 1.30 | 1.30 | 0.00 | 0.00 | 1.30 |
| 4000 TRANSFERENCIAS, ASIGNACIONES... | 0.00 | 0.00 | 0.00 | 0.00 | 0.00 | 0.00 |
| 5000 BIENES MUEBLES | 0.00 | 240.00 | 240.00 | 0.00 | 0.00 | 240.00 |
| TOTALES | 0.00 | 6,705.30 | 6,705.30 | 0.00 | 0.00 | 6,705.30 |
| Recurso Fortalecimiento Financiero | | | | | | |
| 1000 RECURSOS MATERIALES | 0.00 | 35.58 | 35.58 | 0.00 | 0.00 | 35.58 |
| 2000 MATERIALES Y SUMINISTROS | 0.00 | 0.00 | 0.00 | 0.00 | 0.00 | 0.00 |
| 3000 SERVICIOS GENERALES | 0.00 | 0.66 | 0.66 | 0.00 | 0.00 | 0.66 |
| 4000 TRANSFERENCIAS, ASIGNACIONES... | 0.00 | 0.00 | 0.00 | 0.00 | 0.00 | 0.00 |
| 5000 BIENES MUEBLES | 0.00 | 0.00 | 0.00 | 0.00 | 0.00 | 0.00 |
| TOTALES | 0.00 | 36.24 | 36.24 | 0.00 | 0.00 | 36.24 |
| GRAN TOTAL | 28,995,181.00 | 1,713,671.28 | 30,708,852.28 | 474,386.64 | 2,103,653.27 | 28,130,812.37 |

M. en E. Arturo Adolfo Vallejo Casanova
Rector

C.P. Fabiola Velázquez Chaparro
Dirección de Administración y Finanzas

PRESUPUESTO DE EGRESOS DETALLE AL 31 DE ENERO DE 2021

| REC | 3ER NIV | DESCRIPCION DE LA CUENTA | Suma de AUTORIZADO | Suma de AMP/DISM | Suma de ACTUALIZADO | Suma de COMPROMISO | Suma de EJERCIDO | Suma de POR EJERCER |
|-----|---------|--|--------------------|------------------|---------------------|--------------------|------------------|---------------------|
| 01G | 511 | Sueldo Base Al Personal Permanente | 0.00 | 0.00 | 0.00 | 0.00 | 0.00 | 0.00 |
| | 513 | Gratificación De Fin De Año | 0.00 | 0.00 | 0.00 | 0.00 | 0.00 | 0.00 |
| | | Honorarios Especiales | 0.00 | 0.00 | 0.00 | 0.00 | 0.00 | 0.00 |
| | | Primas De Vacaciones Y Dominical | 0.00 | 0.00 | 0.00 | 0.00 | 0.00 | 0.00 |
| | 514 | Cuotas Del IMSS | 0.00 | 0.00 | 0.00 | 0.00 | 0.00 | 0.00 |
| | | Seguro De Vida | 0.00 | 0.00 | 0.00 | 0.00 | 0.00 | 0.00 |
| | 515 | Antigüedad | 0.00 | 0.00 | 0.00 | 0.00 | 0.00 | 0.00 |
| | | Liquidaciones Por Indemnización | 0.00 | 0.00 | 0.00 | 0.00 | 0.00 | 0.00 |
| | 521 | Mat. Útiles Y Equipo Menores De Tecnolo | 94,050.00 | 0.00 | 94,050.00 | 0.00 | 2,028.00 | 92,022.00 |
| | | Material De Limpieza | 80,000.00 | 0.00 | 80,000.00 | 0.00 | 0.00 | 80,000.00 |
| | | Material Impreso e información digital. | 20,000.00 | 0.00 | 20,000.00 | 0.00 | 0.00 | 20,000.00 |
| | | Materiales Útiles Y Equipos Menores De O | 80,000.00 | 0.00 | 80,000.00 | 0.00 | 1,325.91 | 78,674.09 |
| | 522 | Productos alimenticios para animales | 0.00 | 0.00 | 0.00 | 0.00 | 0.00 | 0.00 |
| | | Productos alimenticios para el personal | 0.00 | 0.00 | 0.00 | 0.00 | 0.00 | 0.00 |
| | | Productos Alimenticios Para Personas | 2,000.00 | 0.00 | 2,000.00 | 0.00 | 0.00 | 2,000.00 |
| | 524 | Artículos Metálicos para la Construcción | 0.00 | 0.00 | 0.00 | 0.00 | 0.00 | 0.00 |
| | | Material Eléctrico Y Electrónico | 0.00 | 0.00 | 0.00 | 0.00 | 0.00 | 0.00 |
| | | Materiales Y Accesorios Para Mantenimien | 0.00 | 0.00 | 0.00 | 0.00 | 0.00 | 0.00 |
| | | Otros Materiales Y Artículos De Construc | 3,000.00 | 0.00 | 3,000.00 | 0.00 | 0.00 | 3,000.00 |
| | 525 | Bolsas de sangre | 0.00 | 0.00 | 0.00 | 0.00 | 0.00 | 0.00 |
| | | Fertilizantes, pesticidas y otros agroqu | 0.00 | 0.00 | 0.00 | 0.00 | 0.00 | 0.00 |
| | | Materiales, accesorios y suministros de | 0.00 | 0.00 | 0.00 | 0.00 | 0.00 | 0.00 |
| | | Medicinas Y Productos Farmacéuticos | 17,399.00 | 0.00 | 17,399.00 | 0.00 | 0.00 | 17,399.00 |
| | | Otros Materiales, Accesorios Y Suministr | 20,000.00 | 0.00 | 20,000.00 | 0.00 | 0.00 | 20,000.00 |
| | | Productos Químicos Básicos | 0.00 | 0.00 | 0.00 | 0.00 | 0.00 | 0.00 |
| | | Substancias Químicas Para Laboratorio Mé | 0.00 | 0.00 | 0.00 | 0.00 | 0.00 | 0.00 |
| | | Vacunas | 0.00 | 0.00 | 0.00 | 0.00 | 0.00 | 0.00 |
| | 526 | Combustibles, Lubricantes Y Aditivos Par | 36,076.00 | 0.00 | 36,076.00 | 0.00 | 0.00 | 36,076.00 |
| | 527 | Artículos Deportivos | 0.00 | 0.00 | 0.00 | 0.00 | 0.00 | 0.00 |
| | | Blancos Y Otros Productos Textiles, Exce | 0.00 | 0.00 | 0.00 | 0.00 | 0.00 | 0.00 |
| | | Prendas De Seguridad Y Protección Person | 0.00 | 0.00 | 0.00 | 0.00 | 0.00 | 0.00 |
| | | Productos textiles | 0.00 | 0.00 | 0.00 | 0.00 | 0.00 | 0.00 |
| | | Vestuario Y Uniformes | 5,382.00 | 0.00 | 5,382.00 | 0.00 | 0.00 | 5,382.00 |
| | 529 | Herramientas Menores | 5,000.00 | 0.00 | 5,000.00 | 0.00 | 0.00 | 5,000.00 |
| | | Neumáticos para transporte. | 26,125.00 | 0.00 | 26,125.00 | 0.00 | 0.00 | 26,125.00 |
| | | Refacciones Y Accesorios Menores De Edif | 6,887.00 | 0.00 | 6,887.00 | 0.00 | 0.00 | 6,887.00 |
| | | Refacciones Y Accesorios menores De Equi | 0.00 | 0.00 | 0.00 | 0.00 | 0.00 | 0.00 |
| | | Refacciones y accesorios menores de maqu | 3,657.00 | 0.00 | 3,657.00 | 0.00 | 0.00 | 3,657.00 |
| | | Refacciones Y Accesorios Menores De Mobi | 2,090.00 | 0.00 | 2,090.00 | 0.00 | 0.00 | 2,090.00 |
| | 531 | Agua | 0.00 | 0.00 | 0.00 | 0.00 | 0.00 | 0.00 |
| | | Energía Eléctrica | 100,000.00 | 54,143.38 | 154,143.38 | 0.00 | 0.00 | 154,143.38 |
| | | Gas | 800.00 | 0.00 | 800.00 | 0.00 | 0.00 | 800.00 |
| | | Servicio De Acceso De Internet, Redes Y | 320,061.00 | 146,108.52 | 466,169.52 | 0.00 | 46,402.09 | 419,767.43 |
| | | Servicios Postales Y Telegráficos | 3,000.00 | 0.00 | 3,000.00 | 0.00 | 0.00 | 3,000.00 |
| | | Telefonía Celular | 0.00 | 0.00 | 0.00 | 0.00 | 0.00 | 0.00 |
| | 532 | Arrendamiento de activos intangibles | 0.00 | 0.00 | 0.00 | 0.00 | 0.00 | 0.00 |
| | | Arrendamiento De Mobiliario Y | 50,000.00 | 0.00 | 50,000.00 | 0.00 | 0.00 | 50,000.00 |
| | | Espacios De Estacionamiento | 0.00 | 0.00 | 0.00 | 0.00 | 0.00 | 0.00 |
| | 533 | Impresiones De Documentos Oficiales Para | 0.00 | 0.00 | 0.00 | 0.00 | 0.00 | 0.00 |
| | | Otros Servicios De Apoyo Administrativo | 0.00 | 0.00 | 0.00 | 0.00 | 0.00 | 0.00 |
| | | Otros Servicios Técnicos O Profesionales | 0.00 | 0.00 | 0.00 | 0.00 | 0.00 | 0.00 |
| | | Publicaciones Oficiales P/Difusión E Inf | 0.00 | 0.00 | 0.00 | 0.00 | 0.00 | 0.00 |
| | | Publicaciones Oficiales Para Difusión E | 1,359.00 | 0.00 | 1,359.00 | 0.00 | 0.00 | 1,359.00 |
| | | Servicio De Fotocopiado, Digitalización | 0.00 | 0.00 | 0.00 | 0.00 | 0.00 | 0.00 |
| | | Servicios De Capacitación | 0.00 | 0.00 | 0.00 | 0.00 | 0.00 | 0.00 |
| | | Servicios De Vigilancia | 660,000.00 | 10,853.94 | 670,853.94 | 0.00 | 0.00 | 670,853.94 |
| | | Servicios Legales De Contabilidad, Audit | 20,000.00 | 0.00 | 20,000.00 | 0.00 | 0.00 | 20,000.00 |
| | | Servicios profesionales, científicos y t | 0.00 | 0.00 | 0.00 | 0.00 | 0.00 | 0.00 |
| | 534 | Fianzas de fidelidad | 4,639.00 | 0.00 | 4,639.00 | 0.00 | 0.00 | 4,639.00 |
| | | Seguro De Bienes Patrimoniales | 168,182.00 | 44,803.51 | 212,985.51 | 0.00 | 5,651.79 | 207,333.72 |
| | | Seguros De Responsabilidad Patrimonial Y | 0.00 | 1,133.00 | 1,133.00 | 0.00 | 1,133.00 | 0.00 |
| | | Servicios Financieros Y Bancarios | 31,350.00 | 38,076.18 | 69,426.18 | 0.00 | 5,135.20 | 64,290.98 |
| | 535 | Conservación Y Mantenimiento Menor De In | 0.00 | 29,493.65 | 29,493.65 | 0.00 | 0.00 | 29,493.65 |
| | | Instalación, reparación y mantenimiento | 20,900.00 | 0.00 | 20,900.00 | 0.00 | 0.00 | 20,900.00 |
| | | Manejo de Desechos (RPBI) | 2,090.00 | 0.00 | 2,090.00 | 0.00 | 0.00 | 2,090.00 |
| | | Mantenimiento Y Conservación De Equipo D | 0.00 | 0.00 | 0.00 | 0.00 | 0.00 | 0.00 |
| | | MANTENIMIENTO Y CONSERVACIÓN DE EQUIPO E | 0.00 | 0.00 | 0.00 | 0.00 | 0.00 | 0.00 |
| | | Mantenimiento y conservación de mobiliar | 0.00 | 0.00 | 0.00 | 0.00 | 0.00 | 0.00 |
| | | Reparación Y Mantenimiento De Equipo De | 104,500.00 | 0.00 | 104,500.00 | 0.00 | 18,212.00 | 86,288.00 |
| | | Servicio De Limpieza Y Manejo De Desecho | 470,000.00 | 101,816.00 | 571,816.00 | 0.00 | 0.00 | 571,816.00 |
| | | Servicios De Jardinería Y Fumigación | 56,430.00 | 25,185.33 | 81,615.33 | 0.00 | 0.00 | 81,615.33 |
| | 536 | Dif Radio Y Tv Actividades Gubernamental | 0.00 | 0.00 | 0.00 | 0.00 | 0.00 | 0.00 |
| | | Difusión Por Radio, Televisión Y Otros Y | 33,440.00 | 0.00 | 33,440.00 | 0.00 | 0.00 | 33,440.00 |
| | | Servicio de creación y difusión de conte | 94,050.00 | 0.00 | 94,050.00 | 0.00 | 0.00 | 94,050.00 |

PRESUPUESTO DE EGRESOS DETALLE AL 31 DE ENERO DE 2021

| REC | 3ER NIV | DESCRIPCION DE LA CUENTA | Suma de AUTORIZADO | Suma de AMP/DISM | Suma de ACTUALIZADO | Suma de COMPROMISO | Suma de EJERCIDO | Suma de POR EJERCER |
|----------------------|---------|--|----------------------|---------------------|----------------------|--------------------|---------------------|----------------------|
| | 537 | Pasajes Aéreos Internacionales | 0.00 | 0.00 | 0.00 | 0.00 | 0.00 | 0.00 |
| | | Pasajes Aéreos Nacionales | 0.00 | 0.00 | 0.00 | 0.00 | 0.00 | 0.00 |
| | | Pasajes terrestres estatales | 2,090.00 | 0.00 | 2,090.00 | 0.00 | 0.00 | 2,090.00 |
| | | Pasajes Terrestres Internacionales | 0.00 | 0.00 | 0.00 | 0.00 | 0.00 | 0.00 |
| | | Pasajes Terrestres Nacionales | 59,711.00 | 0.00 | 59,711.00 | 0.00 | 3,581.72 | 56,129.28 |
| | | Viáticos en el extranjero | 0.00 | 0.00 | 0.00 | 0.00 | 0.00 | 0.00 |
| | | Viáticos estatales | 2,090.00 | 0.00 | 2,090.00 | 0.00 | 0.00 | 2,090.00 |
| | | Viáticos Nacionales En El País | 73,150.00 | -1,133.00 | 72,017.00 | 0.00 | 973.96 | 71,043.04 |
| | 538 | Congresos Y Convenciones | 177,650.00 | 0.00 | 177,650.00 | 0.00 | 0.00 | 177,650.00 |
| | | Gastos De Orden Social Y Cultural | 215,270.00 | 0.00 | 215,270.00 | 0.00 | 0.00 | 215,270.00 |
| | | Gastos De Representación | 52,250.00 | 0.00 | 52,250.00 | 0.00 | 0.00 | 52,250.00 |
| | 539 | Impuesto A La Nómina | 0.00 | 0.00 | 0.00 | 0.00 | 0.00 | 0.00 |
| | | Impuestos Y Derechos | 33,580.00 | 496,452.02 | 530,032.02 | 0.00 | 0.00 | 530,032.02 |
| | 544 | Becas Estudiantes | 55,080.00 | 0.00 | 55,080.00 | 0.00 | 0.00 | 55,080.00 |
| 07T | 513 | Gratificación De Fin De Año | 0.00 | 35.58 | 35.58 | 0.00 | 0.00 | 35.58 |
| | 526 | Combustibles, Lubricantes Y Aditivos Par | 0.00 | 0.00 | 0.00 | 0.00 | 0.00 | 0.00 |
| | 534 | Servicios Financieros Y Bancarios | 0.00 | 0.66 | 0.66 | 0.00 | 0.00 | 0.66 |
| 28R | 521 | Materiales Útiles Y Equipos Menores De O | 0.00 | 0.00 | 0.00 | 0.00 | 0.00 | 0.00 |
| | 529 | Refacciones Y Accesorios menores De Equi | 0.00 | 0.00 | 0.00 | 0.00 | 0.00 | 0.00 |
| | 534 | Servicios Financieros Y Bancarios | 0.00 | 3.88 | 3.88 | 0.00 | 0.00 | 3.88 |
| | 551 | Equipo De Cómputo Y De Tecnología | 0.00 | 71,875.39 | 71,875.39 | 0.00 | 0.00 | 71,875.39 |
| 43T | 521 | Material Impreso e información digital. | 0.00 | 6,464.00 | 6,464.00 | 0.00 | 0.00 | 6,464.00 |
| | 534 | Servicios Financieros Y Bancarios | 0.00 | 1.30 | 1.30 | 0.00 | 0.00 | 1.30 |
| | 551 | Equipo De Cómputo Y De Tecnología | 0.00 | 240.00 | 240.00 | 0.00 | 0.00 | 240.00 |
| 74F | 524 | Material Eléctrico Y Electrónico | 0.00 | 180,244.00 | 180,244.00 | 0.00 | 0.00 | 180,244.00 |
| | 525 | Productos Químicos Básicos | 0.00 | 0.00 | 0.00 | 0.00 | 0.00 | 0.00 |
| | 533 | Otros Servicios De Apoyo Administrativo | 0.00 | 0.00 | 0.00 | 0.00 | 0.00 | 0.00 |
| | | Servicios De Capacitación | 0.00 | 227,343.00 | 227,343.00 | 0.00 | 0.00 | 227,343.00 |
| | 534 | Servicios Financieros Y Bancarios | 0.00 | 137,919.64 | 137,919.64 | 0.00 | 0.00 | 137,919.64 |
| | 535 | Conservación Y Mantenimiento Menor De In | 0.00 | 0.00 | 0.00 | 0.00 | 0.00 | 0.00 |
| | 537 | Pasajes terrestres estatales | 0.00 | 54,552.36 | 54,552.36 | 0.00 | 0.00 | 54,552.36 |
| | | Pasajes Terrestres Nacionales | 0.00 | 0.00 | 0.00 | 0.00 | 0.00 | 0.00 |
| | | Viáticos Nacionales En El País | 0.00 | 0.00 | 0.00 | 0.00 | 0.00 | 0.00 |
| | 538 | Congresos Y Convenciones | 0.00 | 0.00 | 0.00 | 0.00 | 0.00 | 0.00 |
| | 553 | Equipo Médico Y De Laboratorio | 0.00 | 88,050.00 | 88,050.00 | 0.00 | 0.00 | 88,050.00 |
| 77T | 511 | Sueldo Base Al Personal Permanente | 7,033,718.00 | 0.00 | 7,033,718.00 | 0.00 | 0.00 | 7,033,718.00 |
| | 513 | Gratificación De Fin De Año | 1,379,645.00 | 0.00 | 1,379,645.00 | 0.00 | 0.00 | 1,379,645.00 |
| | | Prima quinquenal por años de servicios e | 127,211.00 | 0.00 | 127,211.00 | 0.00 | 0.00 | 127,211.00 |
| | | Primas De Vacaciones Y Dominical | 413,892.00 | 0.00 | 413,892.00 | 0.00 | 0.00 | 413,892.00 |
| | 514 | Aportaciones Al Sistema De Ahorro Para E | 621,277.00 | 0.00 | 621,277.00 | 0.00 | 0.00 | 621,277.00 |
| | | Cuotas Del IMSS | 625,163.00 | 0.00 | 625,163.00 | 0.00 | 0.00 | 625,163.00 |
| | 515 | Despensa | 259,200.00 | 0.00 | 259,200.00 | 0.00 | 0.00 | 259,200.00 |
| | | Despensa Especial | 360,990.00 | 0.00 | 360,990.00 | 0.00 | 0.00 | 360,990.00 |
| | 534 | Servicios Financieros Y Bancarios | 0.00 | 1.62 | 1.62 | 0.00 | 0.00 | 1.62 |
| | 539 | Impuesto A La Nómina | 15,357.00 | 0.00 | 15,357.00 | 0.00 | 0.00 | 15,357.00 |
| F21 | 511 | Sueldo Base Al Personal Permanente | 7,405,885.00 | 0.00 | 7,405,885.00 | 0.00 | 1,192,235.85 | 6,213,649.15 |
| | 513 | Gratificación De Fin De Año | 1,428,055.00 | 0.00 | 1,428,055.00 | 0.00 | 0.00 | 1,428,055.00 |
| | | Prima quinquenal por años de servicios e | 127,211.00 | 0.00 | 127,211.00 | 0.00 | 15,542.54 | 111,668.46 |
| | | Primas De Vacaciones Y Dominical | 428,418.00 | 0.00 | 428,418.00 | 0.00 | 0.00 | 428,418.00 |
| | 514 | Aportaciones Al Sistema De Ahorro Para E | 629,051.00 | 0.00 | 629,051.00 | 0.00 | 150,836.47 | 478,214.53 |
| | | Cuotas Del IMSS | 625,161.00 | 0.00 | 625,161.00 | 0.00 | 283,022.12 | 342,138.88 |
| | | Seguro De Vida | 130,000.00 | 0.00 | 130,000.00 | 0.00 | 0.00 | 130,000.00 |
| | 515 | Ayuda adquisición de lentes | 70,000.00 | 0.00 | 70,000.00 | 0.00 | 0.00 | 70,000.00 |
| | | Despensa | 268,800.00 | 0.00 | 268,800.00 | 0.00 | 43,200.00 | 225,600.00 |
| | | Pago por fallecimiento de padres, cónyug | 56,790.00 | 0.00 | 56,790.00 | 0.00 | 0.00 | 56,790.00 |
| | 516 | Incrementos a las percepciones | 985,060.00 | 0.00 | 985,060.00 | 0.00 | 0.00 | 985,060.00 |
| | 525 | Fertilizantes, pesticidas y otros agroqu | 3,135.00 | 0.00 | 3,135.00 | 0.00 | 0.00 | 3,135.00 |
| | 526 | Combustibles, Lubricantes Y Aditivos Par | 232,158.00 | 0.00 | 232,158.00 | 0.00 | 40,000.00 | 192,158.00 |
| | 531 | Agua | 29,260.00 | 0.00 | 29,260.00 | 0.00 | 0.00 | 29,260.00 |
| | 533 | Otros Servicios Técnicos O Profesionales | 1,846,478.00 | 0.00 | 1,846,478.00 | 474,386.64 | 186,896.88 | 1,185,194.48 |
| | | Servicios Legales De Contabilidad, Audit | 77,725.00 | 0.00 | 77,725.00 | 0.00 | 0.00 | 77,725.00 |
| | 534 | Servicios Financieros Y Bancarios | 0.00 | 6.66 | 6.66 | 0.00 | 0.00 | 6.66 |
| | 535 | Conservación Y Mantenimiento Menor De In | 91,825.00 | 0.00 | 91,825.00 | 0.00 | 0.00 | 91,825.00 |
| | 537 | Pasajes terrestres estatales | 2,090.00 | 0.00 | 2,090.00 | 0.00 | 0.00 | 2,090.00 |
| | | Viáticos estatales | 15,675.00 | 0.00 | 15,675.00 | 0.00 | 0.00 | 15,675.00 |
| | 539 | Impuesto A La Nómina | 369,303.00 | 0.00 | 369,303.00 | 0.00 | 107,475.74 | 261,827.26 |
| | | Impuestos Y Derechos | 86,735.00 | 0.00 | 86,735.00 | 0.00 | 0.00 | 86,735.00 |
| | 544 | BECAS Hijos de Trabajadores | 36,575.00 | 0.00 | 36,575.00 | 0.00 | 0.00 | 36,575.00 |
| Total general | | | 28,995,181.00 | 1,713,670.62 | 30,708,851.62 | 474,386.64 | 2,103,653.27 | 28,130,811.71 |

 M. en E. Arturo Adolfo Vallejo Casanova
Rector

 C.P. Fabiola Velázquez Chaparro
Dirección de Administración y Finanzas