



I. Información Contable

Carretera Santa Bárbara
Coroneo Km. 11.2, Corregidora, Qro.

Tel. (442) 483 00 70
www.utcorregidora.edu.mx



SECRETARÍA
DE EDUCACIÓN





Ejercicio 2018
ESTADO DE ACTIVIDADES
Del 01 de enero al 28 de febrero de 2018 y 2017
(Pesos)
UNIVERSIDAD TECNOLÓGICA DE CORREGIDORA

Concepto	2018	2017	Concepto	2018	2017
INGRESOS Y OTROS BENEFICIOS			GASTOS Y OTRAS PÉRDIDAS		
INGRESOS DE GESTIÓN	969,490	1,183,225	GASTOS DE FUNCIONAMIENTO	2,734,368	2,566,186
INGRESOS POR VENTA DE BIENES Y SERVICIOS	969,490	1,183,225	SERVICIOS PERSONALES	2,163,363	2,297,217
PARTICIPACIONES, APORTACIONES, TRANSFERENCIAS, ASIGNACIONES, SUBSIDIOS Y OTRAS AYUDAS	3,430,620	2,289,971	MATERIALES Y SUMINISTROS	84,818	60,488
PARTICIPACIONES Y APORTACIONES	1,715,310	514,987	SERVICIOS GENERALES	486,187	206,481
TRANSFERENCIAS, ASIGNACIONES, SUBSIDIOS Y OTRAS AYUDAS	1,715,310	1,774,984	TRANSFERENCIAS, ASIGNACIONES, SUBSIDIOS Y OTRAS AYUDAS	0	0
OTROS INGRESOS Y BENEFICIOS	35,634	1,683	AYUDAS SOCIALES	0	0
INGRESOS FINANCIEROS	20,422	1,683	OTROS GASTOS Y PÉRDIDAS EXTRAORDINARIAS	674,956	823,686
OTROS INGRESOS Y BENEFICIOS VARIOS	15,212	0	ESTIMACIONES, DEPRECIACIONES, DETERIOROS, OBSOLESCENCIA Y AMORTIZACIONES	674,956	823,686
TOTAL DE INGRESOS Y OTROS BENEFICIOS	4,435,745	3,474,879	TOTAL DE GASTOS Y OTRAS PÉRDIDAS	3,409,324	3,389,872
			RESULTADO DEL EJERCICIO (AHORRO/DESAHORRO)	1,026,421	85,007

No se incluyen Utilidades e Intereses. Por regla de representación se revelan como Ingresos Financieros.


M. en E. Arturo Adolfo Vallejo Casanova
 RECTOR



C. P. Fabiola Velázquez Chaparro
 DIRECCIÓN DE ADMINISTRACIÓN Y FINANZAS


Bajo protesta de decir verdad declaramos que los Estados Financieros y sus Notas son razonablemente correctos y responsabilidad del emisor



Ejercicio 2018
ESTADO DE SITUACIÓN FINANCIERA
Al 28 de febrero de 2018 y 2017
(Pesos)
UNIVERSIDAD TECNOLÓGICA DE CORREGIDORA

Concepto	2018	2017	Concepto	2018	2017
ACTIVO					
ACTIVO CIRCULANTE	4,182,058	1,970,740	PASIVO CIRCULANTE	711,910	434,893
EFFECTIVO Y EQUIVALENTES	4,124,868	1,950,464	CUENTAS POR PAGAR A CORTO PLAZO	711,910	434,893
DERECHOS A RECIBIR EFECTIVO O EQUIVALENTES	15,650	3,688	TOTAL DE PASIVO	711,910	434,893
DERECHOS A RECIBIR BIENES O SERVICIOS	41,540	16,588	PASIVO		
ALMACENES	0	0	HACIENDA PÚBLICA		
ACTIVO NO CIRCULANTE	51,867,502	53,302,707	HACIENDA PÚBLICA CONTRIBUIDO	63,795,389	14,110,905
BIENES INMUEBLES, INFRAESTRUCTURA Y CONSTRUCCIONES EN PROCESO	49,454,368	49,454,368	APORTACIONES	63,795,389	14,110,905
BIENES MUEBLES	19,887,926	17,871,681	HACIENDA PÚBLICA GENERADO	(8,457,738)	40,727,649
ACTIVOS INTANGIBLES	1,577,084	1,382,209	RESULTADOS DEL EJERCICIO (AHORRO/DESAHORRO)	1,026,421	85,007
DEPRECIACIÓN, DETERIORO Y AMORTIZACIÓN	(19,051,875)	(15,405,551)	RESULTADOS DE EJERCICIOS ANTERIORES	(9,484,159)	40,642,643
ACUMULADA DE BIENES			TOTAL DE HACIENDA PÚBLICA	55,337,650	54,838,554
TOTAL DE ACTIVO	56,049,560	55,273,447	TOTAL DEL PASIVO Y HACIENDA PÚBLICA/PATRIMONIO	56,049,560	55,273,447


M. en E. Arturo Adolfo Vallejo Casañova
 RECTOR



C. P. Fabiola Velázquez Chaparro
 DIRECCIÓN DE ADMINISTRACIÓN Y FINANZAS


Bajo protesta de decir verdad declaramos que los Estados Financieros y sus Notas son razonablemente correctos y responsabilidad del emisor

UNIVERSIDAD TECNOLÓGICA DE CORREGIDORA
ESTADO DE VARIACION EN LA HACIENDA PÚBLICA
DEL 1 AL 28 DE FEBRERO DE 2018 Y 2017
PESOS

	HACIENDA PÚBLICA				Exceso o insuficiencia en la actualización de la Hacienda Pública/ Patrimonio	Total
	Patrimonio Contribuido	Patrimonio Generado de Ejercicios Anteriores	Patrimonio Generado del Ejercicio (Ahorro/Desahorro)			
HACIENDA PÚBLICA PATRIMONIO NETO DEL EJERCICIO 2017	\$ 63,711,845	(8,126,535)	(1,532,254)	0	54,053,055	
HACIENDA PÚBLICA / PATRIMONIO NETO DE 2017	83,543	0	0	0	83,543	
Aportaciones	83,543	0	0	0	83,543	
Donaciones de capital	0	0	0	0	0	
Actualización de la hacienda pública patrimonio	0	0	0	0	0	
Hacienda pública / patrimonio generado neto de 2017	0	(1,357,624)	2,558,675	0	1,201,051	
Resultado del ejercicio (Ahorro/Desahorro)	0	174,630	1,026,421	0	1,201,051	
Resultados de ejercicios anteriores	0	(1,532,254)	1,532,254	0	0	
Revalúos	0	0	0	0	0	
Reservas	0	0	0	0	0	
Rectificaciones de resultados de ejercicios anteriores	0	0	0	0	0	
Exceso o insuficiencia en la actualización de la Hacienda	0	0	0	0	0	
Resultado por posición monetaria	0	0	0	0	0	
Resultado por tenencia de activos no monetarios	0	0	0	0	0	
SALDO NETO EN LA CUENTA PÚBLICA / PATRIMONIO 2018	\$ 63,795,388	(9,484,160)	1,026,421	0	55,337,650	


IRIS GARCÍA GUTIÉRREZ
 JEFA DE DEPTO. DE RECURSOS
 FINANCIEROS, PROGRAMACIÓN Y
 CONTABILIDAD



C. P. FABIOLA VELÁZQUEZ CHAPARRO
 DIRECTORA DE ADMINISTRACIÓN Y
 FINANZAS



Mr. en E. Adolfo Vallejo Casanova
 Rector



Ejercicio 2018
ESTADO DE CAMBIOS EN LA SITUACIÓN FINANCIERA
 Del 28 de febrero de 2017 al 28 de febrero de 2018
 (Pesos)
UNIVERSIDAD TECNOLÓGICA DE CORREGIDORA

Concepto	ACTIVO	ORIGEN	APLICACIÓN	Concepto	PASIVO	ORIGEN	APLICACIÓN
ACTIVO CIRCULANTE	0	2,211,317	0	PASIVO CIRCULANTE	277,017	0	0
EFFECTIVO Y EQUIVALENTES	0.00	2,174,404.43	0.00	CUENTAS POR PAGAR A CORTO PLAZO	277,016.88	0.00	0.00
DERECHOS A RECIBIR EFECTIVO O EQUIVALENTES	0.00	11,961.32	0.00		277,017	0	0
DERECHOS A RECIBIR BIENES O SERVICIOS	0.00	24,951.73	0.00				
ALMACENES	0.00	0.00	0.00				
ACTIVO NO CIRCULANTE	3,646,325	2,211,120	2,211,120	HACIENDA PÚBLICA			
BIENES INMUEBLES, INFRAESTRUCTURA Y CONSTRUCCIONES EN PROCESO	0.00	0.00	0.00	HACIENDA PÚBLICA CONTRIBUIDO	49,684,484	0	0
BIENES MUEBLES	0.00	2,016,245.21	0.00	APORTACIONES	49,684,483.66	0.00	0.00
ACTIVOS INTANGIBLES	0.00	194,874.50	0.00	HACIENDA PÚBLICA GENERADO	941,414	50,126,802	50,126,802
DEPRECIACIÓN, DETERIORO Y AMORTIZACIÓN ACUMULADA DE BIENES	3,646,324.51	0.00	0.00	RESULTADOS DEL EJERCICIO (AHORRO/ DESAHORRO)	941,413.82	0.00	0.00
				RESULTADOS DE EJERCICIOS ANTERIORES	0.00	50,126,801.68	50,126,801.68
ACTIVO	3,646,325	4,422,437	4,422,437	HACIENDA PÚBLICA	50,625,897	50,126,802	50,126,802



M. en E. Arturo Adolfo Vallejo Casanova
 RECTOR



C. P. Fabiola Velázquez Chaparro
 DIRECCIÓN DE ADMINISTRACIÓN Y FINANZAS

Bajo protesta de decir verdad declaramos que los Estados Financieros y sus Notas son razonablemente correctos y responsabilidad del emisor

Universidad Tecnológica de Corregidora		
Estado de Flujos de Efectivo		
Del 01 al 28 de febrero 2018		
Concepto	2018-02	2017-12
Flujos de Efectivo de las Actividades de Operación		
Origen		
Impuestos		
Cuotas y Aportaciones de Seguridad Social		
Contribuciones de mejoras		
Derechos		
Productos de Tipo Corriente		
Aprovechamientos de Tipo Corriente		
Ingresos por Venta de Bienes y Servicios	969,490	7,706,851
Ingresos no Comprendidos en las Fracciones de la Ley de Ingresos Causados en Ejercicios Fiscales Anteriores Pendientes de Liquidación o Pago		
Participaciones y Aportaciones	1,715,310	9,316,346
Transferencias, Asignaciones y Subsidios y Otras Ayudas	1,715,310	14,789,448
Otros Orígenes de Operación	35,634	0
Aplicación		
Servicios Personales	2,163,363	23,676,816
Materiales y Suministros	84,818	1,596,006
Servicios Generales	486,187	4,865,538
Transferencias Internas y Asignaciones al Sector Público		
Transferencias al resto del Sector Público		
Subsidios y Subvenciones		
Ayudas Sociales	0	219,760
Pensiones y Jubilaciones		
Transferencias a Fideicomisos, Mandatos y Contratos Análogos		
Transferencias a la Seguridad Social		
Donativos		
Transferencias al Exterior		
Participaciones		
Aportaciones		
Convenios		
Otras Aplicaciones de Operación	674,956	4,715,062
Flujos Netos de Efectivo por Actividades de Operación	1,026,421	-3,260,537
Flujos de Efectivo de las Actividades de Inversión		
Origen		
Bienes Inmuebles, Infraestructura y Construcciones en Proceso		
Bienes Muebles		
Otros Orígenes de Inversión	674,956	4,715,062
Aplicación		
Bienes Inmuebles, Infraestructura y Construcciones en Proceso		
Bienes Muebles	0	2,750,929
Otras Aplicaciones de Inversión		
Flujos Netos de Efectivo por Actividades de Inversión	674,956	1,964,133

Universidad Tecnológica de Corregidora		
Estado de Flujos de Efectivo		
Del 01 al 28 de febrero 2018		
Concepto	2018-02	2017-12
Flujo de Efectivo de las Actividades de Financiamiento		
Origen		
Endeudamiento Neto		
Interno		
Externo		
Otros Origenes de Financiamiento	174,630	
Aplicación		
Servicios de la Deuda		
Interno		
Externo		
Otras Aplicaciones de Financiamiento	187,998	292,665
Flujos netos de Efectivo por Actividades de Financiamiento	-13,368	292,665
Incremento/Disminución Neta en el Efectivo y Equivalentes al Efectivo	1,688,009	-1,003,739
Efectivo y Equivalente al Efectivo al inicio del Ejercicio	2,436,859	1,947,413
Efectivo y Equivalente al Efectivo al final del Ejercicio	4,124,868	943,674


C. Iris García Gutiérrez
Jefe del Depto. de Recursos Financieros
Programación y Contabilidad
Elaboró


C.P. Fabiola Velázquez Chaparro
Encargada de la Dirección de Administración y
Finanzas
Revisó


M. en E. Arturo Adolfo Vallejo Casanova
Rector
Autorizó



Ejercicio 2018
INFORME SOBRE PASIVOS CONTINGENTES
Del 01 de enero al 28 de febrero de 2018
(Pesos)
UNIVERSIDAD TECNOLÓGICA DE CORREGIDORA

Denominación del Pasivo Contingente	Saldos Inicial 1	Movimientos del Periodo 2	Saldos Final 3=(1+2)
-------------------------------------	---------------------	---------------------------------	-------------------------

[Signature]
M. en E. Arturo Adolfo Vallejo Casanova
RECTOR

[Signature]
C. P. Fabiola Velázquez Chaparro
DIRECCIÓN DE ADMINISTRACIÓN Y FINANZAS

Bajo protesta de decir verdad declaramos que los Estados Financieros y sus Notas son razonablemente correctos y responsabilidad del emisor

UNIVERSIDAD TECNOLÓGICA DE CORREGIDORA (UTC) NOTAS A LOS ESTADOS FINANCIEROS
AL 28 DE FEBRERO DE 2018 y 2017
(PESOS)

- 1 NOTAS DE DESGLOSE.**
- 1.1. Información Contable.**
- 1.1.1. Notas al Estado de Situación Financiera.**

Activo

- 1.1.1.1. Efectivo y equivalentes de efectivo.**

Este rubro se integra por el saldo de las cuentas de bancos e inversiones y representa la disponibilidad total que se tiene para cubrir obligaciones derivadas de la operación del UTC, el rubro se integra como sigue:

Cuenta	Descripción	feb-18	feb-17
1114001	Recursos Estatales 0194024788	65,791	15,000
1114002	Recursos Federales 0194024834	1,755,314	15,013
1114003	Recursos Propios 0194024885	50,402	905,081
1114004	Recursos Promep.0194024583	15,020	15,017
1114011	Recurso FAM Cta. 0106254500	15,003	15,000
1114014	Recurso PFCE 0108878617	71,115	15,009
1114015	Recurso Estatal 0109959688	0	204,761
1114016	Recurso Federal 0110006521	0	15,628
1114017	Recursos Propios 0110641928	0	0
1114018	Recursos FAM 0110869635	15,001	0
1114019	Recurso PFCE 2017 0111101056	15,009	0
1114020	Recurso Estatal 0111179500	0	0
1114021	Recurso Estatal 0111334573	208,035	0
1114022	Recurso Federal 0111334700	15,000	0
Total		2,225,690	1,200,510

En el caso de las inversiones financieras, se encuentran invertidas a corto plazo y son de disponibilidad inmediata.

Concepto	feb-18	feb-17
Fondo de Inversión Promep 2044150449	563,139	366,647
Fondos de Inversión Rec. Propios 2047451	721,822	0
Fondos de Inversión Rec. PFCE 2017 20480	599,217	368,307
Total	1,884,179	734,954

- 1.1.1.2. Derechos a Recibir Efectivo o Equivalentes de Efectivo.**

El saldo se integra como sigue:

Concepto	feb-18	feb-17
Cuentas por cobrar a corto plazo	0	0
Total	0	0

**UNIVERSIDAD TECNOLÓGICA DE CORREGIDORA (UTC) NOTAS A LOS ESTADOS FINANCIEROS
AL 28 DE FEBRERO DE 2018 y 2017
(PESOS)**

1.1.1.3. Derechos a recibir efectivos y equivalentes y bienes o servicios a recibir.

Concepto	Fecha	Referencia	Importe
<i>Deudores Diversos:</i>			
García Gutiérrez Iris	22-feb-18	4885-049	3,478.00
Fabiola Velázquez Chaparro	16-feb-18	4885-040	7,334
Fabiola Velázquez Chaparro	20-feb-18	4885-047	2,088.00
Torres Valdivia Jesús Sergio	23-feb-18	4885-060	2,750.00
		Total	15,650

Concepto	Fecha	Referencia	Importe
<i>Anticipo a Proveedores:</i>			
Frías Heredia Guillermo	17-ene-18	4885-006	2,831
Huerta Botello Mariano	19-ene-18	4885-008	12,673
Uribe Trejo Salvador Samuel	26-ene-18	4885-019	508
Distribuidora Volkswagen Del Bajío, S.A. De C.V.	27-feb-18	4885-064	10,528
Oxxo Express, S.A. de C.V.	23-feb-18	4885-062	15,000
		Total	41,540

1.1.1.4. Bienes Muebles e Inmuebles.

De acuerdo con las prácticas de contabilidad gubernamental, las inversiones permanentes en mobiliario y equipo de administración, equipo de cómputo y tecnología de la información, y equipo de transporte, se registran originalmente a su costo de adquisición o construcción, y/o avalúos de las transferencias o donaciones, según corresponda.

Al 28 de febrero 2018, se integra de la siguiente manera:

Concepto	feb-18	feb-17
Bienes Inmuebles		
Edificios y locales	49,454,367.84	49,454,367.84
Total de bienes inmuebles	49,454,368.84	49,454,368.84

Concepto	feb-18	feb-17
Bienes Muebles		
Muebles De Oficina Y Estantería	1,902,154	1,902,154
Muebles, Excepto De Oficina Y Estantería	539,048	292,142
Equipo De Cómputo Y De Tecnologías De La	6,644,592	6,087,877
Equipo De Cómputo Y De Tecnología	0	169,600
Otros Mobiliarios Y Equipos De Administración	370,524	168,457
Equipos Y Aparatos Audiovisuales	787,936	624,493
Aparatos Deportivos	4,300	4,300
Cámaras Fotográficas Y De Video	431,215	365,074
Otro Mobiliario Y Equipo Educativo Y R	2,427,520	2,427,520
Equipo Médico Y De Laboratorio	2,369,744	2,146,468
Instrumental Médico y de laboratorio	4,849	4,849
Vehículos Y Equipo Terrestre	1,984,942	1,667,249
Sistemas De Aire Acondicionado, Calefacción	203,107	203,107
Equipo De Comunicación Y Telecomunicación	136,461	119,225

UNIVERSIDAD TECNOLÓGICA DE CORREGIDORA (UTC) NOTAS A LOS ESTADOS FINANCIEROS
AL 28 DE FEBRERO DE 2018 y 2017
(PESOS)

Equipos De Generación Eléctrica, Aparato	114,477	114,477
Herramientas Y Máquinas-Herramienta	1,442,818	1,301,638
Otros Equipos	524,239	273,050
	19,887,926	17,871,681

Bienes Intangibles

Software	1,438,519	1,382,209.20
Licencias informáticas e intelectuales	138,565	0.00
Total de intangibles	1,577,084	1,382,209

Total de valor histórico **70,919,378** **68,708,259**

Depreciación acumulada

Dep. Acum. De edificaciones	-6,896,297	-5,249,466
Dep. De muebles de oficina	-5,736,213	-5,188,930
Dep. Acum de equipos y aparatos	-2,452,778	-1,975,631
Dep. Acum. Equipo medico	-1,548,609	-1,181,568
Dep. Acum. De vehículos	-519,094	-443,867
Dep. Acum de sistemas	-659,713	-490,406
Dep. Acum. De software	-1,218,834	-875,683
Dep. Acum. De licencias	-20,338	0
Total depreciación acumulada	-19,051,875	-15,405,551

Valor histórico neto **51,867,503** **53,302,708**

Pasivo.
1.1.1.5. Pasivo Circulante.

Este rubro se integra como sigue:

Cuentas por pagar a corto plazo	Referencia	Fecha	Importe
Proveedores:			
Instituto Para El Desarrollo Técnico De Las Haciendas Publicas	O.C 426	29-dic-17	40,000
Jorge Antonio Salinas Martínez (Aguinaldo y Prima Vacacional)		27-dic-17	3,111
Neuroservices Communications SA De CV	O.C. 446	29-dic-17	40,775
Oxxo Express SA de CV	O.C. 487	27-feb-18	15,000
Zulema Irma Yadira Araujo García	O.C. 489	27-feb-18	12,412
		Total	111,298
Impuestos por pagar y otras retenciones			
ISPT		feb-18	167,861
ISR por honorarios		feb-18	15,879
IMSS		feb-18	84,034
Caja Gonzalo Vega		feb-18	36,559
		Total	304,333

UNIVERSIDAD TECNOLÓGICA DE CORREGIDORA (UTC) NOTAS A LOS ESTADOS FINANCIEROS
AL 28 DE FEBRERO DE 2018 y 2017
(PESOS)

Provisión de Facturas:

Provisión CFE 01E	9,833
Provisión Auditor Integración	6,000
Provisión Fumigación Dic 2017	1,000
Provisión Becas Concyteq Dic 2017	120,000
Provisión Fianza de Fidelidad	4,257
Provisión Garrafón De Agua Dic 2017	2,843
Provisión Pipas De Agua Dic 2017	4,000
Provisión Fotocopiadora Dic 2017	4,841
Provisión Títulos Servicios Escolares 2017	143,505
Total	296,279

TOTAL DE PASIVOS 711,909.81

1.1.1.6. Notas al Estado de Variaciones en la Hacienda Pública/Patrimonio

El Patrimonio de la Universidad, se ha modificado de conformidad con lo siguiente:

- 1) A finales del presente periodo, se realizó la reclasificación a la cuenta de ejercicios anteriores por diferencia de pago contra provisión de Proveedores A. Frank y Asociados S.C. por \$50.70
- 2) A finales del presente periodo, se realizó una donación de activos por parte del IIFEQ por un monto de \$83,543.20

1.1.2. Notas al Estado de Actividades.

1.1.2.1. Transferencias, asignaciones, subsidios y otras ayudas.

Ingresos de Gestión

Cuenta	Descripción	feb-18	feb-17
4710201	Examen De Admisión	1,000	0
4710202	Inscripciones	3,674	10,500.00
4710203	Reinscripciones	692,555	717,500
4710204	Constancia De Estudios	3,770	3,290
4710205	Reposición De Credencial Alumno	2,200	600
4710206	Kárdex	11,026	10,710
4710208	Examen Extraordinario	21,322	20,550
4710209	Trámite De Titulación Tsu	0	55,650
4710210	Trámite De Cédula Profesional Para Tsu	0	91,800
4710211	Curso De Idioma Sabatino Para Público En	7,875	0
4710212	Curso De Idioma Sabatino Para Alumnos Y	18,375	35,525
4710218	Certificado de estudios	840	100
4710221	Trámite de equivalencia de estudios	0	1,100
4710227	Acta de Exención de Examen Profesional	2,838	6,300
4710229	Inscripción a Ingeniería	0	16,000

**UNIVERSIDAD TECNOLÓGICA DE CORREGIDORA (UTC) NOTAS A LOS ESTADOS FINANCIEROS
AL 28 DE FEBRERO DE 2018 y 2017
(PESOS)**

4710230	Reinscripción a Ingeniería	203,700	172,000
4710231	Constancia de Titulación	210	1,000
4710235	Convenio Servicios Tecnológicos	0	40,600
4710238	Duplicado de acta de exención de examen	105	0
Total		969,490	1,183,225

Cuenta	Descripción	feb-18	feb-17
4930102	Por Medio De La Federación	1,715,310	514,987
4910201	Aportaciones Estatales	1,715,310	1,600,000
4910201	Aportaciones Estatales (FAM)	-	174,984
Total		3,430,620	2,289,971

Cuenta	Descripción	feb-18	feb-17
4710113	Rendimientos Estatales	19	9
4710114	Rendimientos Federales	4	0
4710115	Rendimientos Propios	7,141	8
4710116	Rendimientos Promep	3,160	1,663
4710119	Rendimientos Fam	1	0
4710123	Rendimientos PFCE	10,097	4
Subtotal		20,422	1,683

Cuenta	Descripción	feb-18	feb-17
4710217	Otros Ingresos	15,212	0
TOTAL DE INGRESOS		4,435,745	3,474,879

1.1.2.2. Gastos de Funcionamiento.

Los gastos de funcionamiento corresponden al ejercicio del presupuesto modificado al 31 de enero de 2018, y representan las erogaciones necesarias e indispensables para la correcta operación de la Universidad, incluidos los servicios personales, materiales y financieros necesarios.

Nivel	Descripción	feb-18	feb-17
51	Servicios Personales	2,163,363	2,297,217
52	Materiales y Suministro	84,818	60,488
53	Servicios Generales	486,187	208,481
54	Transferencias, Asignaciones, Subsidios Y Otras Ayudas	0	0
Total Gastos		2,734,368	2,566,186

UNIVERSIDAD TECNOLÓGICA DE CORREGIDORA (UTC) NOTAS A LOS ESTADOS FINANCIEROS
AL 28 DE FEBRERO DE 2018 y 2017
(PESOS)

1.1.3. Notas al Estado de Flujos de Efectivo

1.1.3.1. Efectivo y Equivalentes de Efectivo.

El saldo final que figura en el rubro de efectivo y equivalentes de efectivo se integra como sigue:

CONCEPTO	feb-18	feb-17
Bancos/ Tesorería	4,124,868	1,950,464
Total	4,124,868	1,950,464

En este saldo se encuentran los recursos para pago de compromisos a proveedores, impuestos.

1.1.3.2. Adquisiciones del ejercicio 2018

1.1.4. Conciliación entre los ingresos presupuestarios y contables; así como entre los egresos presupuestarios y los gastos contables.

Conciliación Contable –Presupuestal de Ingresos

Ingresos	
Ingresos presupuestales:	4,435,745
Más (Menos):	
Ingresos Contables	4,435,745

Conciliación Contable - Presupuestal de Egresos

Egresos	
Egresos Presupuestales	2,734,368
Más:	
Depreciaciones	674,956
Menos	
Presupuesto de inversión	0
Egresos Contables	3,409,324

2. NOTAS DE MEMORIA (CUENTAS DE ORDEN).

2.1. Contables.

Al 28 de febrero 2018, no existen cuentas de orden contables que informar.

UNIVERSIDAD TECNOLÓGICA DE CORREGIDORA (UTC) NOTAS A LOS ESTADOS FINANCIEROS
AL 28 DE FEBRERO DE 2018 y 2017
(PESOS)

2.2. Presupuestales.

Al 28 de febrero 2018, los saldos en cuentas de orden presupuestales se integran como sigue:

<u>CONCEPTO</u>	<u>2018</u>
Presupuesto de Ingresos Aprobado	27,400,721
Presupuesto de Ingresos Recaudado	4,435,745
Presupuesto de Egresos Aprobado	27,400,721
Presupuesto de Egresos Devengado	2,734,368

3 NOTAS DE GESTIÓN ADMINISTRATIVA.

3.1. Panorama económico y financiero.

La Principal Actividad

Impartir educación superior, en sus diferentes modalidades, en los niveles de Técnico Superior Universitario, Licencia Profesional, Licenciatura y Posgrado con la finalidad de preparar profesionales aptos para la aplicación de conocimientos y la solución creativa de problemas, con un sentido de innovación e incorporando avances científicos y tecnológicos en beneficio de los sectores público, privado y social.

3.2. Autorización, historia, organización y objeto social.

3.2.1. Historia.

La Universidad Tecnológica de Corregidora (UTC), es un Organismo Público Descentralizado del Estado de Querétaro con personalidad jurídica y patrimonio propios, creado mediante el "Decreto por el que se crea la Universidad Tecnológica de Corregidora" publicada en el Periódico Oficial del Esta.do de Querétaro "La Sombra de Arteaga" el día 12 de julio de 2013.

3.2.2. Objeto Social del UTC.

a Universidad Tecnológica de Corregidora tiene por objeto, de conformidad con su artículo 4, los siguientes:

- 1) Impartir educación superior, en sus diferentes modalidades, en los niveles de Técnico Superior Universitario, Licencia Profesional, Licenciatura y Posgrado con la finalidad de preparar profesionales aptos para la aplicación de conocimientos y la solución creativa de problemas, con un sentido de innovación e incorporando avances científicos y tecnológicos en beneficio de los sectores público, privado y social.
- 2) Ofrecer programas cortos de educación superior, de dos años, así como ofrecer la continuidad de estudios para la obtención del nivel de Licencia Profesional o
- 3) Licenciatura, con las características de intensidad, pertenencia, flexibilidad y calidad;

**UNIVERSIDAD TECNOLÓGICA DE CORREGIDORA (UTC) NOTAS A LOS ESTADOS FINANCIEROS
AL 28 DE FEBRERO DE 2018 y 2017
(PESOS)**

- 4) Formar, a partir de egresados del bachillerato, técnicos superiores universitarios aptos para la aplicación de conocimientos y la solución de problemas, con un sentido de innovación en la incorporación de los avances científicos y tecnológicos;
 - 5) Ofrecer programas de continuidad de estudios para sus egresados y para egresados del nivel de Técnico Superior Universitario o Profesional Asociado y otras instituciones de educación superior, que permitan a los estudiantes alcanzar los niveles académicos de Ingeniería Técnica (Licencia Profesional), Licenciatura y Posgrado;
 - 6) Promover con instituciones de educación superior, la celebración de convenios orientados a establecer equivalencias de estudio entre los realizados en la Universidad y los correspondientes a carreras profesionales afines que se impartan en aquéllas, a la obtención de créditos adicionales y al acceso a centros o laboratorios para participar en proyectos de apoyo recíproco, con el propósito de facilitar a sus egresados que así lo deseen, continuar o realizar estudios conducentes a la obtención de otros grados académicos, los cuales podrán ser otorgados por las instituciones de educación superior, previamente cumplidos los requisitos que éstas establezcan;
 - 7) Desarrollar estudios, capacitación o proyectos en las áreas de su competencia, que se traduzcan en aportaciones concretas que contribuyan al mejoramiento y mayor eficiencia de la producción de bienes o servicios y a la elevación de la calidad de vida de la comunidad;
 - 8) Desarrollar programas de apoyo técnico en beneficio de la comunidad;
 - 9) Fomentar el desarrollo de nuevos perfiles académicos en educación superior, en el ámbito de la ciencia y la tecnología, con el fin de formar profesionales capaces, que participen en el desarrollo de la Entidad;
 - 10) Promover la cultura científica y tecnológica en el Estado, mediante la investigación aplicada y el intercambio académico con otras instituciones educativas estatales, nacionales o extranjeras; y
 - 11) Desarrollar las funciones de vinculación con los sectores público, privado y social, para contribuir al desarrollo tecnológico y social de la comunidad.
- Ejercicio Fiscal: 01 al 28 de febrero de 2018.

Régimen jurídico:

Organismo público descentralizado del Estado de Querétaro con personalidad jurídica y patrimonio propio.

Consideraciones Fiscales del ente:

La UTC Tributa en el Título II del Régimen Fiscal para Personas Morales con Fines No Lucrativos (No Contribuyentes) de la Ley del Impuesto sobre la renta.

3.3. Bases de preparación de los estados financieros y principales políticas contables.

Las principales políticas contables para la elaboración de los estados financieros, son las siguientes:

**UNIVERSIDAD TECNOLÓGICA DE CORREGIDORA (UTC) NOTAS A LOS ESTADOS FINANCIEROS
AL 28 DE FEBRERO DE 2018 y 2017
(PESOS)**

3.3.1. Preparación de estados financieros.

Los estados financieros de la UTC, se prepararon de conformidad con las disposiciones normativas que le son aplicables en su carácter de Entidad Paraestatal de Gobierno del Estado de Querétaro y que están incluidas en la Ley General de Contabilidad Gubernamental y en los Postulados Básicos de Contabilidad Gubernamental.

La UTC ha aplicado la normatividad para el reconocimiento, valuación y revelación de los diferentes rubros de la información financiera, así como las bases de medición utilizadas para la elaboración de los estados financieros, por ejemplo: costo histórico, valor de realización, valor razonable, valor de recuperación o cualquier otro método empleado y los criterios de aplicación de los mismos, de conformidad a lo siguiente:

Ley General de Contabilidad Gubernamental (LGCG).

El 31 de diciembre de 2008, se publicó en el Diario Oficial de la Federación la LGCG, que entró en vigor el 1 de enero de 2009, y es de observancia obligatoria para los poderes Ejecutivo, Legislativo y Judicial de la Federación, Los Estados y el Distrito Federal; los Ayuntamientos de los Municipios; los Órganos Político-Administrativo de la Demarcaciones Territoriales del Distrito Federal, estatales o municipales y los órganos Autónomos Federales y Estatales.

La LGCG tiene como objetivo establecer los criterios generales que regirán la contabilidad gubernamental y la emisión de la información financiera de los entes públicos, con la finalidad de lograr la armonización contable a nivel nacional, para la cual fue creado al Consejo Nacional de Armonización Contable (CONAC) como órgano de coordinación para la armonización de la contabilidad gubernamental, el cual tiene por objeto la emisión de las normas contables y las disposiciones presupuestales que se aplicarán para la generación de información financiera y presupuestal que emitirá los entes públicos.

En 2009, 2010 y 2011, el CONAC emitió diversas disposiciones regulatorias en materia de contabilidad gubernamental y de presupuestos, en las cuales se establecieron diversas fechas para el inicio de su aplicación efectiva.

Con la finalidad de dar cumplimiento al objetivo de la armonización contable y establecer los ejercicios sociales en que tendrá aplicación efectiva el conjunto de normas aplicables, el 15 de diciembre de 2010 el CONAC emitió el Acuerdo de interpretación sobre las obligaciones establecidas en los artículos transitorios de la LGCG, en la cual interpretó que las entidades federativas, las entidades y los órganos Autónomos de las entidades federativas, entre otros, tienen la obligación, a partir del 1 de enero de 2012, de realizar registros contables con base acumulativa, apegándose al marco conceptual y a los postulados básicos de contabilidad gubernamental, así como a las normas y metodologías que establezcan los momentos contables, los clasificadores y de acuerdo con las respectivas matrices de conversión con las características señaladas en los artículos 40 y 41 de la LGCG.

Consecuentemente, a partir de la fecha señalada tienen la obligación de emitir información contable, presupuestaria y programática sobre la base técnica prevista en los documentos técnico-contables siguientes:

Marco Conceptual
Postulados básicos de contabilidad

UNIVERSIDAD TECNOLÓGICA DE CORREGIDORA (UTC) NOTAS A LOS ESTADOS FINANCIEROS
AL 28 DE FEBRERO DE 2018 y 2017
(PESOS)

Clasificador por objeto de gasto
Clasificador por tipo de gasto
Clasificador por rubro de ingresos
Momentos contables de egresos
Momentos contables de ingresos

La institución aplica los Postulados Básicos de contabilidad Gubernamental conforme a lo siguiente:

Los Principios de la Contabilidad Gubernamental son los fundamentos que configuran el sistema de información contable y rigen al ambiente bajo el cual opera. Estos inciden en la identificación, análisis, interpretación, captación, procesamiento y reconocimiento de las transacciones, transformaciones internas y de otros eventos económicos que se llevan a cabo en la Universidad Tecnológica de Corregidora.

De conformidad con el Artículo 22 de la Ley "Los postulados tienen como objetivo sustentar técnicamente la contabilidad gubernamental, así como organizar la efectiva sistematización que permita la obtención de información veraz, clara y concisa".

Cabe destacar que con fecha 20 de agosto de 2009, fue publicado el acuerdo por el CONAC emiten los Postulados Básicos de Contabilidad Gubernamental, disponiendo que deben ser aplicado por los entes públicos.

3.3.2 Tipo de moneda.

Las cifras de los estados financieros y notas se refieren a pesos mexicanos.

3.3.3. Efectivo en caja, bancos y valores de realización inmediata.

Corresponden a los recursos económicos destinados a cubrir las operaciones y obligaciones del UTC.

3.3.4. Deudores.

En esta cuenta se registran principalmente los gastos pendientes de Comprobar, así como los adeudos por prestador de servicios.

3.3.5. Inmuebles, mobiliario y equipo.

De acuerdo con prácticas de contabilidad gubernamental, las inversiones permanentes en terrenos, edificios, mobiliario y equipo, equipo de cómputo y equipo de transporte, se registran originalmente a su costo de adquisición o construcción, transferencia o donación, según corresponda.

3.3.6. Aportaciones del Gobierno Federal y Estatal.

Corresponde a los apoyos que otorga los Gobiernos Federal y Estatal para la operación e inversión, los subsidios para inversión en activos fijos (capítulo 5000) y el gasto de operación (capítulos 1000, 2000 y 3000) se presenta en el estado de actividades.

3.3.7. Régimen fiscal.

Derivado de la estructura jurídica y actividad que desarrolla, el UTC no es causante del impuesto sobre la renta de las personas morales y sus únicas obligaciones son como retenedor.

UNIVERSIDAD TECNOLÓGICA DE CORREGIDORA (UTC) NOTAS A LOS ESTADOS FINANCIEROS
AL 28 DE FEBRERO DE 2018 y 2017
(PESOS)

3.3.8. Reexpresión de estados financieros.

La NIFGGSP 04 "Reexpresión" la cual establece las circunstancias en la cuales las Entidades deberán reconocer o no, los efectos de la inflación en los estados financieros, considerando para tales efectos dos situaciones:

Entorno económico no inflacionario. - Se refiere cuando la inflación es poco importante y se considera controlada en el país; es decir, cuando la inflación acumulada de los tres ejercicios anuales anteriores es menor que el 26% (promedio anual del 8%).

Entorno económico inflacionario. - Cuando los niveles de inflación provocan que la moneda se deprecie de manera importante en su poder adquisitivo y puede dejarse de ser considerada como referente para liquidar transacciones económicas ocurridas en el pasado; es decir, cuando la inflación acumulada de los tres ejercicios anteriores es igual o superior que el 26% (promedio 8% anual).

Atendiendo a las consideraciones anteriores y toda vez que la inflación acumulada en los tres ejercicios anteriores no fue igual o superior al 26%; por lo cual se llevó a cabo la desconexión de la contabilidad inflacionaria.

3.3.9. Características del Sistema de Contabilidad Gubernamental

El sistema de contabilidad del UTC deberá estar alineado a las disposiciones del Sistema de Contabilidad Gubernamental, conformado por el conjunto de registros, procedimientos e informes, estructurado sobre la base de principios técnicos, destinados a captar, registrar, clasificar e informar las transacciones y eventos, derivados de la actividad económica, financiera y patrimonial. Además, efectuar los registros con base acumulativa e integra en forma automática la operación contable con el ejercicio presupuestario.

3.3.10 Fideicomisos, Mandatos y análogos

La UTC no participa en fideicomisos a la fecha de emisión de las presentes notas.

3.3.11 Proceso de mejora

Intensificar con la participación de los directivos y trabajadores de la entidad en el control interno a través de una correcta y permanente auto control para obtener aceptable control interno
Análisis exhaustivo de los gastos realizados, para así mejorar su control y su gestión.

3.3.12 Partes relacionadas

Al 28 de febrero de 2018, no existen partes relacionadas que ejerzan influencia significativa sobre la toma de decisiones financieras y operativas.

Estas notas, son parte integrante de los estados financieros adjuntos.



C.P. Fabiola Velázquez Chaparro
Directora de Administración y Finanzas



M. en E. Arturo Adolfo Vallejo Casanova
Rector



Presentación De Modificación Presupuestal al 28 de Febrero del 2018
Cifras con corte al 28 de Febrero de 2018

Recurso	'Naturaleza del Recurso	Autorizado	Ampliaciones Ene 2018	Ampliaciones Feb 2018	Actualizado a Feb 2018	Ingresos				Recaudado			Por Recaudar a Dic 2018
						Total Ingresos Recaudados Ene 2018	Total Ingresos Recaudados Feb 2018	Total Ingresos Recaudados Feb 2018	Total Ingresos Recaudados Feb 2018	Rendimientos Bancarios Ene 2018	Rendimientos Bancarios Feb 2018	Incapacidades Ene 2018	
ESTATAL	Estatl	12,759,630	15,226.48	4.16	12,774,860.64	857,655.00	857,655.00	1,730,540.64	0.16	15,211.79	4.16	11,044,320.00	
PROPIO	Propios	3,896,509	311.71	6,829.66	3,903,650.37	956,813.44	12,677.00	976,631.81	311.71		6,829.66	2,927,018.56	
FEDERAL	Federal	10,744,582	3.10	0.68	10,744,585.78		1,715,310.00	1,715,313.78	0.13		0.68	9,029,272.00	
PRODEP	Federal	-	3,159.83	0.44	3,160.27			3,160.27	3,159.83		0.44	-	
FAM	Estatl	-	0.75	0.26	1.01			1.01	0.75		0.26	-	
PFCE	Federal	-	10,096.25	0.91	10,097.16			10,097.16	10,096.25		0.91	-	
Total		27,400,721.00	28,798.12	6,836.11	27,436,355.23	1,814,468.44	2,585,642.00	4,435,744.67	13,568.83	15,211.79	6,836.11	23,000,610.56	

EGRESOS

Concepto	Autorizado	Ampliaciones 2017	Ampliaciones Ene 2018	Ampliaciones Feb 2018	Disminuciones	Transferencias	Actualizado Feb 2018	Comprometido	Devengado o Ejercido	Por Ejercer a Dic 2018
MATERIALES Y SUMINISTROS	1,020,749	312,162	15,211.79				1,348,123.24	73,295.53	84,817.95	1,336,600.82
SERVICIOS GENERALES	5,956,004	791,776	13,586.33	6,836.11			6,768,201.77	344,810.23	486,187.16	6,626,824.84
TRANSFERENCIAS,	-						-			-
BIENES MUEBLES	-	470,910.29					470,910.29			470,910.29
Total	27,400,721.00	1,574,848.55	28,798.12	6,836.11	-	-	29,011,203.78	418,105.76	2,734,367.75	26,694,941.79


M. EN E. ARTURO ADOIMO VALLEJO CASANOVA
RECTOR

C.P. FABIOLA VELÁZQUEZ CHAPARRO
DIRECTORA DE LA DIRECCIÓN DE ADMINISTRACIÓN Y FINANZAS



Ejercicio 2018
ANALITICO ACTIVO
Del 01 de enero al 28 de febrero de 2018
(Pesos)
UNIVERSIDAD TECNOLÓGICA DE CORREGIDORA

Concepto	Saldo Inicial (1)	Cargos del Periodo (2)	Abonos del Periodo (3)	Saldo Final (4)=(1+2-3)	Variación del Periodo (4-1)
ACTIVO	55,145,774	17,860,629	16,956,843	56,049,560	903,786
ACTIVO CIRCULANTE	2,686,859	17,777,086	16,281,887	4,182,058	1,495,199
EFFECTIVO Y EQUIVALENTES	2,436,859	16,898,994	15,210,984	4,124,868	1,688,010
DERECHOS A RECIBIR EFFECTIVO O EQUIVALENTES	250,000	101,197	335,547	15,650	(234,350)
DERECHOS A RECIBIR BIENES O SERVICIOS	0	273,829	232,289	41,540	41,540
ALMACENES	0	503,066	503,066	0	0
ACTIVO NO CIRCULANTE	52,458,915	83,543	674,956	51,867,502	(591,413)
BIENES INMUEBLES, INFRAESTRUCTURA Y CONSTRUCCIONES EN PROCESO	49,454,368	0	0	49,454,368	0
BIENES MUEBLES	19,804,383	83,543	0	19,887,926	83,543
ACTIVOS INTANGIBLES	1,577,084	0	0	1,577,084	0
DEPRECIACIÓN, DETERIORO Y AMORTIZACIÓN ACUMULADA DE BIENES	(18,376,919)	0	674,956	(19,051,875)	(674,956)


M. en E. Arturo Adolfo Vallejo Casanova
 RECTOR



C. P. Fabiola Velázquez Chaparro
 DIRECCIÓN DE ADMINISTRACIÓN Y FINANZAS


Bajo protesta de decir verdad declaramos que los Estados Financieros y sus Notas son razonablemente correctos y
 responsabilidad del emisor



Ejercicio 2018
ESTADO ANALÍTICO DE LA DEUDA Y OTROS PASIVOS
 Del 01 de enero al 28 de febrero de 2018
 (Pesos)
UNIVERSIDAD TECNOLÓGICA DE CORREGIDORA

Denominación de las deudas	Moneda de Contratación	Institución o País Acreedor	Saldo Inicial del Periodo	Saldo Final del Periodo
DEUDA PÚBLICA				
OTROS PASIVOS				
OTROS PASIVOS			1,092,718	711,910
Total DEUDA PÚBLICA Y OTROS PASIVOS			1,092,718	711,910


 M. en E. Arturo Adolfo Vallejo Casanova
 RECTOR


 C. P. Fabiola Velázquez Chaparro
 DIRECCIÓN DE ADMINISTRACIÓN Y FINANZAS


Bajo protesta de decir verdad declaramos que los Estados Financieros y sus Notas son razonablemente correctos y responsabilidad del emisor


Pasivo.

1.1.1.5. Pasivo Circulante.

Este rubro se integra como sigue:

Cuentas por pagar a corto plazo	Referencia	Fecha	Importe
Proveedores:			
Instituto Para El Desarrollo Técnico De Las Haciendas Publicas	O.C 426	29-dic-17	40,000
Jorge Antonio Salinas Martínez (Aguinaldo y Prima Vacacional)		27-dic-17	3,111
Neuroservices Communications SA De CV	O.C. 446	29-dic-17	40,775
Oxxo Express SA de CV	O.C. 487	27-feb-17	15,000
Zulema Irma Yadira Araujo García	O.C. 489	27-feb-17	12,412
		Total	111,298
Impuestos por pagar y otras retenciones			
ISPT		feb-17	167,861
ISR		feb-17	15,879
IMSS		feb-17	84,034
CGV		feb-17	36,559
		Total	304,333
Provisión de Facturas:			
Provisión CFE 01E			9,833
Provisión Auditor Integración			6,000
Provisión Fumigación Dic 2017			1,000
Provisión Becas Concyteq Dic 2017			120,000
Provisión Fianza de Fidelidad			4,257
Provisión Garrafón De Agua Dic 2017			2,843
Provisión Pipas De Agua Dic 2017			4,000
Provisión Fotocopiadora Dic 2017			4,841
Provisión Títulos Servicios Escolares 2017			143,505
		Total	296,279
		TOTAL DE PASIVOS	711,910


C.P. Fabiola Velázquez Chaparro
Directora de Administración y Finanzas


M. en E. Arturo Adolfo Vallejo Casanova
Rector



II. Información Presupuestaria

Carretera Santa Bárbara
Coroneo Km. 11.2, Corregidora, Qro.
Tel. (442) 483 00 70
www.utcorregidora.edu.mx



SECRETARÍA
DE EDUCACIÓN







Universidad Tecnológica de Corregidora
Estado Analítico de Ingresos
Del 1 de Enero al 28 de Febrero de 2018

(PESOS)

Rubro de Ingresos	Ingreso					Diferencia (6 = 5 - 1)
	Estimado	Ampliaciones y Reducciones	Modificado	Devengado	Recaudado	
	(1)	(2)	(3 = 1 + 2)	(4)	(5)	
Impuestos	0	0	0	0	0	0
Cuotas y Aportaciones de Seguridad Social	0	0	0	0	0	0
Contribuciones de Mejoras	0	0	0	0	0	0
Derechos	0	0	0	0	0	0
Productos	0	0	0	0	0	0
Corriente	0	0	0	0	0	0
Capital	0	0	0	0	0	0
Aprovechamientos	0	0	0	0	0	0
Corriente	0	0	0	0	0	0
Capital	0	0	0	0	0	0
Ingresos por Ventas de Bienes y Servicios	3,896,509	7,141	3,903,650	976,632	976,632	-2,919,877
Participaciones y Aportaciones	0	0	0	0	0	0
Transferencias, Asignaciones, Subsidios y Otras Ayudas	23,504,212	28,493	23,532,705	3,459,113	3,459,113	-20,045,099
Ingresos Derivados de Financiamientos	0	0	0	0	0	0
TOTAL	27,400,721	35,634	27,436,355	4,435,745	4,435,745	-22,964,976
				INGRESOS EXCEDENTES		-22,964,976

Estado Analítico de Ingresos Por Fuente de Financiamiento	Ingreso					Diferencia (6 = 5 - 1)
	Estimado	Ampliaciones y Reducciones	Modificado	Devengado	Recaudado	
	(1)	(2)	(3 = 1 + 2)	(4)	(5)	
Ingresos del Gobierno	0	0	0	0	0	0
Impuestos	0	0	0	0	0	0
Contribuciones de Mejoras	0	0	0	0	0	0
Derechos	0	0	0	0	0	0
Productos	0	0	0	0	0	0
Corriente	0	0	0	0	0	0
Capital	0	0	0	0	0	0
Aprovechamientos	0	0	0	0	0	0
Corriente	0	0	0	0	0	0
Capital	0	0	0	0	0	0
Participaciones y Aportaciones	0	0	0	0	0	0
Transferencias, Asignaciones, Subsidios y Otras Ayudas	0	0	0	0	0	0
Ingresos de Organismos y Empresas	27,400,721	35,634	27,436,355	4,435,745	4,435,745	-22,964,976
Cuotas y Aportaciones de Seguridad Social	0	0	0	0	0	0
Ingresos por Ventas de Bienes y Servicios	3,896,509	7,141	3,903,650	976,632	976,632	-2,919,877
Transferencias, Asignaciones, Subsidios y Otras Ayudas	23,504,212	28,493	23,532,705	3,459,113	3,459,113	-20,045,099
Ingresos derivados de financiamiento	0	0	0	0	0	0
Ingresos Derivados de Financiamientos	0	0	0	0	0	0
Total	27,400,721	35,634	27,436,355	4,435,745	4,435,745	-22,964,976
				INGRESOS EXCEDENTES		-22,964,976



C. Inés García Gutiérrez
Jefe de Departamento de Recursos Financieros,
Programación y Contabilidad
Elaboro



C.P. Fabiola Velázquez Chaparro
Directora de Administración y Finanzas
Reviso


M. en E. Arturo Adolfo Vallejo Casanova
Rector
Autorizo

PRESUPUESTO DE INGRESOS ACUMULADO AL 28 DE FEBRERO 2018

	AUTORIZADO	AMP/DISM	ACTUALIZADO	DEVENGADO	RECAUDADO	POR RECAUDAR
RECURSOS						
Estatal	-12,759,630.00	-15,231.65	-12,774,861.65	-1,730,541.65	-1,730,541.65	-11,044,320.00
Federal	-10,744,582.00	-13,261.21	-10,757,843.21	-1,728,571.21	-1,728,571.21	-9,029,272.00
Propios	-3,896,509.00	-7,141.37	-3,903,650.37	-976,631.81	-976,631.81	-2,927,018.56
TOTALES	-27,400,721.00	-35,634.23	-27,436,355.23	-4,435,744.67	-4,435,744.67	-23,000,610.56
RECURSO ESTATAL						
43190 4710113 Rendimientos Estatales	0.00	-18.85	-18.85	-18.85	-18.85	0.00
43990 4710217 Otros Ingresos	0.00	-15,211.79	-15,211.79	-15,211.79	-15,211.79	0.00
42210 4910201 Aportaciones Estatales	-12,759,630.00	0.00	-12,759,630.00	-1,715,310.00	-1,715,310.00	-11,044,320.00
TOTALES	-12,759,630.00	-15,230.64	-12,774,860.64	-1,730,540.64	-1,730,540.64	-11,044,320.00
RECURSO FEDERAL						
43190 4710114 Rendimientos Federales	0.00	-3.78	-3.78	-3.78	-3.78	0.00
42130 4930102 Por Medio De La Federación	-10,744,582.00	0.00	-10,744,582.00	-1,715,310.00	-1,715,310.00	-9,029,272.00
43990 471021 7 Otros ingresos	0.00	0.00	0.00	0.00	0.00	0.00
TOTALES	-10,744,582.00	-3.78	-10,744,585.78	-1,715,313.78	-1,715,313.78	-9,029,272.00
RECURSO PROPIOS						
43190 4710115 Rendimientos Propios	0.00	-7,141.37	-7,141.37	-7,141.37	-7,141.37	0.00
41730 Ingresos Por Venta de Bien	-3,896,509.00	0.00	-3,896,509.00	-969,490.44	-969,490.44	-2,927,018.56
41730 4710215 Convenios de Colaboración	0.00	0.00	0.00	0.00	0.00	0.00
43990 4710217 Otros Ingresos	0.00	0.00	0.00	0.00	0.00	0.00
41730 4710235 Convenio Servicios Tecnolo	0.00	0.00	0.00	0.00	0.00	0.00
TOTALES	-3,896,509.00	-7,141.37	-3,903,650.37	-976,631.81	-976,631.81	-2,927,018.56
RECURSO PRODEP						
43190 4710116 Rendimientos Promep	0.00	-3,160.27	-3,160.27	-3,160.27	-3,160.27	0.00
42130 4930102 Por Medio De La Federación	0.00	0.00	0.00	0.00	0.00	0.00
TOTALES	0.00	-3,160.27	-3,160.27	-3,160.27	-3,160.27	0.00
RECURSO FAM						
43190 4710119 Rendimientos Fam	0.00	-1.01	-1.01	-1.01	-1.01	0.00
43990 4710217 Otros Ingresos	0.00	0.00	0.00	0.00	0.00	0.00
42210 4910201 Aportaciones Estatales FAM	0.00	0.00	0.00	0.00	0.00	0.00
TOTALES	0.00	-1.01	-1.01	-1.01	-1.01	0.00
PFCE						
43190 4710123 Rendimientos PFCE	0.00	-10,097.16	-10,097.16	-10,097.16	-10,097.16	0.00
TOTALES	0.00	-10,097.16	-10,097.16	-10,097.16	-10,097.16	0.00
GRAN TOTAL	-27,400,721.00	-35,634.23	-27,436,355.23	-4,435,744.67	-4,435,744.67	-23,000,610.56


C. Iris García Gutiérrez
Jefe de Departamento de de
Recursos Financieros,
Programación y Contabilidad
Elaboro


C.P. Fabiola Velázquez Chaparro
Directora de Administración y Finanzas
Reviso


M. en E. Arturo Adolfo Vallejo Casanova
Rector
Autorizo

PRESUPUESTO DE INGRESOS A DETALLE AL 28 DE FEBRERO 2018

PLAN DE CUENTA	CAPITULO	DESCRIPCIÓN	FTE	AUTORIZADO	AMP/DISM	ACTUALIZADO	DEVENGADO	RECAUDADO	POR RECAUDAR
RENDIMIENTOS VARIOS									
43190	4710113	Rendimientos Estatales	01E	0.00	-18.85	-18.85	-18.85	-18.85	0.00
43190	4710114	Rendimientos Federales	27C	0.00	-3.78	-3.78	-3.78	-3.78	0.00
43190	4710115	Rendimientos Propios	01G	0.00	-7,141.37	-7,141.37	-7,141.37	-7,141.37	0.00
43190	4710116	Rendimientos Promep	74F	0.00	-3,160.27	-3,160.27	-3,160.27	-3,160.27	0.00
43190	4710119	Rendimientos Fam	52H	0.00	-1.01	-1.01	-1.01	-1.01	0.00
43190	4710123	Rendimientos PFCE	73M	0.00	-10,097.16	-10,097.16	-10,097.16	-10,097.16	0.00
INGRESOS POR VENTA DE BIENES Y SERVICIOS									
41730	4710201	Examen De Admisión	01G	0.00	-1,000.00	-1,000.00	-1,000.00	-1,000.00	0.00
41730	4710202	Inscripciones	01G	0.00	-3,674.00	-3,674.00	-3,674.00	-3,674.00	0.00
41730	4710203	Reinscripciones	01G	-3,896,509.00	279,035.44	-3,617,473.56	-692,555.00	-692,555.00	-2,924,918.56
41730	4710204	Constancia De Estudios	01G	0.00	-3,770.00	-3,770.00	-3,770.00	-3,770.00	0.00
41730	4710205	Reposición De Credencial Alumno	01G	0.00	-2,200.00	-2,200.00	-2,200.00	-2,200.00	0.00
41730	4710206	Kárdex	01G	0.00	-11,026.44	-11,026.44	-11,026.44	-11,026.44	0.00
41730	4710207	Examen A Título De Suficiencia	01G	0.00	0.00	0.00	0.00	0.00	0.00
41730	4710208	Examen Extraordinario	01G	0.00	-21,322.00	-21,322.00	-21,322.00	-21,322.00	0.00
41730	4710209	Trámite De Titulación Tsu	01G	0.00	0.00	0.00	0.00	0.00	0.00
41730	4710210	Trámite De Cédula Profesional Para Tsu	01G	0.00	0.00	0.00	0.00	0.00	0.00
41730	4710211	Curso De Idioma Sabatino Para Público En G	01G	0.00	-7,875.00	-7,875.00	-7,875.00	-7,875.00	0.00
41730	4710212	Curso De Idioma Sabatino Para Alumnos Y Fu	01G	0.00	-18,375.00	-18,375.00	-18,375.00	-18,375.00	0.00
41730	4710213	Curso De Idioma Sabatino Por Hijo De Traba	01G	0.00	0.00	0.00	0.00	0.00	0.00
41730	4710218	Certificado de estudios	01G	0.00	-840.00	-840.00	-840.00	-840.00	0.00
41730	4710221	Trámite de equivalencia de estudios	01G	0.00	0.00	0.00	0.00	0.00	0.00
41730	4710222	Servicios de capacitación al sector produc	01G	0.00	0.00	0.00	0.00	0.00	0.00
41730	4710223	Renta de locker	01G	0.00	0.00	0.00	0.00	0.00	0.00
41730	4710227	Acta de Exención de Examen Profesional	01G	0.00	-2,838.00	-2,838.00	-2,838.00	-2,838.00	0.00
41730	4710228	SERVICIOS TECNOLÓGICOS	01G	0.00	0.00	0.00	0.00	0.00	0.00
41730	4710229	Inscripción a Ingeniería	01G	0.00	0.00	0.00	0.00	0.00	0.00
41730	4710230	Reinscripción a Ingeniería	01G	0.00	-205,800.00	-205,800.00	-203,700.00	-203,700.00	-2,100.00
41730	4710231	Constancia de Titulación	01G	0.00	-210.00	-210.00	-210.00	-210.00	0.00
41730	4710236	Duplicado de Certificado de Estudios	01G	0.00	0.00	0.00	0.00	0.00	0.00
41730	4710238	Duplicado de acta de exención de examen pr	01G	0.00	-105.00	-105.00	-105.00	-105.00	0.00
41730	4710239	Curso Remedial Matemáticas	01G	0.00	0.00	0.00	0.00	0.00	0.00
CONVENIOS									
41730	4710215	Convenios De Colaboración Académica	01G	0.00	0.00	0.00	0.00	0.00	0.00
41730	4710235	Convenio Servicios Tecnológicos	01G	0.00	0.00	0.00	0.00	0.00	0.00
OTROS INGRESOS									
43990	4710217	Otros Ingresos	01E	0.00	-15,211.79	-15,211.79	-15,211.79	-15,211.79	0.00
PARTICIPACIONES Y APORTACIONES									
42130	4930102	Por Medio De La Federación	27C	-10,744,582.00	0.00	-10,744,582.00	-1,715,310.00	-1,715,310.00	-9,029,272.00
TRANSFERENCIAS, ASIGNACIONES, SUBSIDIOS Y OTRAS AYUDAS									
42210	4910201	Aportaciones Estatales	01E	-12,759,630.00	0.00	-12,759,630.00	-1,715,310.00	-1,715,310.00	-11,044,320.00
TOTAL				-27,400,721.00	-35,634.23	-27,436,355.23	-4,435,744.67	-4,435,744.67	-23,000,610.56


C. Iris García Gutiérrez
Jefe de Departamento de de Recursos
Financieros, Programación y Contabilidad
Elaboro


C.P. Fabiola Velázquez Chaparro
Directora de Administración y Finanzas
Reviso

M. en E. Arturo Adolfo Vallejo Casanova
Rector
Autorizo

Universidad Tecnológica de Corregidora
Estado Analítico del Ejercicio del Presupuesto de Egresos
Clasificación Administrativa
Del 1° de Enero al 28 de Febrero de 2018

Concepto	Egresos					Subejercicio 6 = (3 - 4)
	Aprobado	Ampliaciones/ (Reducciones)	Modificado	Devengado	Pagado	
	1	2	3 = (1 + 2)	4	5	
21120. P000 UNIVERSIDAD TECNOLOGICA DE CORREGIDORA	27,400,721	1,610,483	29,011,204	2,734,368	2,706,956	26,276,836
Total del Gasto	27,400,721	1,610,483	29,011,204	2,734,368	2,706,956	26,276,836



C. Iris García Gutiérrez
Jefe del Depto. de Recursos Financieros
Programación y Contabilidad
Elaboro



C.P. Fabiola Velázquez Chaparro
Directora de Administración y Finanzas
Reviso


M. en E. Arturo Adolfo Vallejo Casanova
Rector
Autorizo

Gobierno (Federal/Estatal/Municipal) de Universidad Tecnológica de Corregidora
Estado Analítico del Ejercicio del Presupuesto de Egresos
Clasificación Administrativa
Del 1° de Enero al 28 de Febrero de 2018

Concepto	Egresos					Subejercicio 6 = (3 - 4)
	Aprobado	Ampliaciones/ (Reducciones)	Modificado	Devengado	Pagado	
	1	2	3 = (1 + 2)	4	5	
Poder Ejecutivo	27,400,721	1,610,483	29,011,204	2,734,368	2,706,956	26,276,836
Poder Legislativo						
Poder Judicial						
Órganos Autónomos						
Total del Gasto	27,400,721	1,610,483	29,011,204	2,734,368	2,706,956	26,276,836


C. Iris García Gutiérrez
Jefe del Depto. de Recursos Financieros
Programación y Contabilidad
Elaboro


C.P. Fabiola Velázquez Chaparro
Directora de Administración y Finanzas
Reviso


M. en E. Arturo Adolfo Vallejo Casanova
Rector
Autorizo

Sector Paraestatal del Gobierno (Federal/Estatal/Municipal) de Universidad Tecnológica de Corregidora
Estado Analítico del Ejercicio del Presupuesto de Egresos
Clasificación Administrativa
Del 1° de Enero al 28 de Febrero de 2018

Concepto	Egresos					Subejercicio 6 = (3 - 4)
	Aprobado	Ampliaciones/ (Reducciones)	Modificado	Devengado	Pagado	
	1	2	3 = (1 + 2)	4	5	
Entidades Paraestatales y Fideicomisos No Empresariales y No Financieros	27,400,721	1,610,483	29,011,204	2,734,368	2,706,956	26,276,836
Instituciones Públicas de la Seguridad Social						
Entidades Paraestatales Empresariales No Financieras con Participación Estatal Mayoritaria						
Fideicomisos Empresariales No Financieros con Participación Estatal Mayoritaria						
Entidades Paraestatales Empresariales Financieras Monetarias con Participación Estatal Mayoritaria						
Entidades Paraestatales Empresariales Financieras No Monetarias con Participación Estatal Mayoritaria						
Fideicomisos Financieros Públicos con Participación Estatal Mayoritaria						
Total del Gasto	27,400,721	1,610,483	29,011,204	2,734,368	2,706,956	26,276,836

C. Iris García Gutiérrez
 Jefe del Depto. de Recursos Financieros
 Programación y Contabilidad
 Elabora

C.P. Fabiola Velázquez Chaparro
 Directora de Administración y Finanzas
 Reviso


M. en E. Arturo Adolfo Vallejo Casanova
 Rector
 Autorizo



Ejercicio 2018
ESTADO ANALÍTICO DEL EJERCICIO DEL PRESUPUESTO DE EGRESOS
CLASIFICACIÓN ECONÓMICA (POR TIPO DE GASTO)
 Del 01 de enero al 28 de febrero de 2018
 (Pesos)

UNIVERSIDAD TECNOLÓGICA DE CORREGIDORA

Concepto	Egresos						Subejercicio 6 = (3 - 4)
	Aprobado 1	Ampliaciones / (Reducciones) 2	Modificado 3 = (1 + 2)	Devengado 4	Pagado 5		
Gasto Corriente	27,400,721	1,139,572	28,540,293	2,734,368	2,706,956	25,805,926	
Gasto de Capital	0	470,910	470,910	0	0	470,910	
Pensiones y Jubilaciones	0	0	0	0	0	0	
Participaciones	0	0	0	0	0	0	
Total del Gasto	27,400,721	1,610,483	29,011,204	2,734,368	2,706,956	26,276,836	


M. en E. Arturo Adolfo Vallejo Casova
 Rector


C.P. Fabiola Velázquez Chaparro
 Dirección de Administración y Finanzas



Ejercicio 2018
ESTADO ANALÍTICO DEL EJERCICIO DEL PRESUPUESTO DEL EJERCICIO DE EGRESOS
CLASIFICACIÓN POR OBJETO DEL GASTO (CAPÍTULO Y CONCEPTO)
 Del 01 de enero al 28 de febrero de 2018
 (Pesos)

UNIVERSIDAD TECNOLÓGICA DE CORREGIDORA

Concepto	Egresos				Subejercicio 6 = (3 - 4)
	Aprobado 1	Ampliaciones / (Reducciones) 2	Modificado 3 = (1 + 2)	Devengado 4	
Servicios Personales	20,423,968	0	20,423,968	2,163,363	18,260,606
Remuneraciones al personal de carácter permanente	13,210,904	(22,005)	13,188,899	1,972,627	11,216,272
Remuneraciones al personal de carácter transitorio	0	0	0	0	0
Remuneraciones adicionales y especiales	3,528,596	295	3,528,891	6,678	3,522,213
Seguridad social	2,653,165	0	2,653,165	106,583	2,546,582
Otras prestaciones sociales y económicas	1,031,304	21,710	1,053,013	77,475	975,538
Previsiones	0	0	0	0	0
Pago de estímulos a servidores públicos	0	0	0	0	0
Materiales y suministros	1,020,749	327,374	1,348,123	84,818	1,263,305
Materiales de administración, emisión de documentos y artículos oficiales	401,396	31,916	433,312	3,433	429,879
Alimentos y utensilios	46,885	0	46,885	1,161	45,725
Materias primas y materiales de producción y comercialización	87,000	0	87,000	4,980	362,264
Materiales y artículos de construcción y de reparación	93,003	0	93,003	0	93,003
Productos químicos, farmacéuticos y de laboratorio	197,073	15,212	212,285	39,701	172,584
Combustibles, lubricantes y aditivos	92,000	0	92,000	2,251	89,749
Vestuario, blancos, prendas de protección y artículos deportivos	103,392	3	103,395	33,293	70,102
Herramientas, refacciones y accesorios menores	5,956,004	812,198	6,768,202	486,187	6,282,015
Servicios generales	969,241	0	969,241	100,948	868,293
Servicios básicos	103,000	0	103,000	0	103,000
Servicios de arrendamiento	2,983,257	0	2,983,257	237,083	3,306,569
Servicios profesionales, científicos, técnicos y otros servicios	190,387	560,395	3,543,652	19,382	216,238
Servicios financieros, bancarios y comerciales	589,112	45,232	235,619	19,382	36,389
Servicios de instalación, reparación, mantenimiento y conservación	240,000	12,019	601,131	36,389	564,742
Servicios de comunicación social y publicidad	170,000	0	240,000	38,767	201,233
Servicios de traslado y viáticos	370,000	54,552	224,552	26,235	198,318
Servicios oficiales	341,007	140,000	510,000	6,593	503,407
Otros servicios generales	0	0	341,007	20,791	320,216
Transferencias, asignaciones, subsidios y otras ayudas	0	0	0	0	0
Transferencias internas y asignaciones al sector público	0	0	0	0	0
Transferencias al resto del sector público	0	0	0	0	0
Ayudas sociales	0	0	0	0	0
Pensiones y jubilaciones	0	0	0	0	0
Bienes muebles, inmuebles e intangibles	470,910	470,910	470,910	0	470,910
Mobiliario y equipo de administración	72,884	72,884	72,884	0	72,884
Mobiliario y equipo educacional y recreativo	0	0	0	0	0
Equipo e instrumental médico y de laboratorio	88,050	88,050	88,050	0	88,050
Vehículos y equipo de transporte	0	0	0	0	0
Equipo de defensa y seguridad	0	0	0	0	0
Maquinaria, otros equipos y herramientas	0	0	0	0	0
Bienes inmuebles	0	0	0	0	0
Activos intangibles	309,976	309,976	309,976	0	309,976
Inversión pública	0	0	0	0	0
Obra pública en bienes de dominio público	0	0	0	0	0
Deuda pública	0	0	0	0	0

Fabiola Velázquez Chaparro
 C.P. Fabiola Velázquez Chaparro
 Dirección de Administración y Finanzas


M. en E. Arturo Adolfo Vallejo Casova
 Rector




Avance de Gestión Financiera
Ejercicio 2018
ESTADO ANALÍTICO DEL EJERCICIO DEL PRESUPUESTO DEL EJERCICIO DE EGRESOS
CLASIFICACIÓN POR OBJETO DEL GASTO (CAPÍTULO Y CONCEPTO)
Del 01 de enero al 28 de febrero de 2018
(Pesos)

UNIVERSIDAD TECNOLÓGICA DE CORREGIDORA

Concepto	Egresos						Subejercicio
	Aprobado	Ampliaciones / (Reducciones)	Modificado	Devengado	Pagado		
Adeudos de ejercicios fiscales anteriores (ADEFAS)	1	2	3 = (1 + 2)	4	5	6 = (3 - 4)	0
Total del Gasto	27,400,721	1,610,483	29,011,204	2,734,368	2,706,956	26,276,836	0



M. en E. Arturo Adolfo Vallejo Casova
Rector



C.P. Fabiola Velázquez Chaparro
Dirección de Administración y Finanzas



Ejercicio 2018
ESTADO ANALÍTICO DEL EJERCICIO DEL PRESUPUESTO DE EGRESOS CLASIFICACIÓN FUNCIONAL (FINALIDAD Y FUNCIÓN)
 Del 01 de enero al 28 de febrero de 2018
 (Pesos)
UNIVERSIDAD TECNOLÓGICA DE CORREGIDORA

Concepto	Egresos						Subejercicio 6 = (3 - 4)
	Aprobado 1	Ampliaciones / (Reducciones) 2	Modificado 3 = (1 + 2)	Devengado 4	Pagado 5		
Gobierno	0	0	0	0	0	0	0
Justicia	0	0	0	0	0	0	0
Desarrollo Social	27,400,721	1,610,483	29,011,204	2,734,368	2,706,956	26,276,836	
Educación	27,400,721	1,610,483	29,011,204	2,734,368	2,706,956	26,276,836	
Protección Social	0	0	0	0	0	0	
Desarrollo Económico	0	0	0	0	0	0	
Otras Industrias y Otros Asuntos Económicos	0	0	0	0	0	0	
Total del Gasto	27,400,721	1,610,483	29,011,204	2,734,368	2,706,956	26,276,836	


 M. en E. Arturo Adolfo Vallejo Casova
 Rector


 C.P. Fabiola Velázquez Chaparro
 Dirección de Administración y Finanzas

Universidad Tecnológica de Corregidora
Endeudamiento Neto
Del 1° de Enero al 28 de Febrero de 2018

Identificación de Crédito o Instrumento	Contratación/Colocación	Amortización	Endeudamiento Neto
	A	B	C=A-B
Créditos Bancarios			

Total Créditos Bancarios


"NADA QUE MANIFESTAR"


Otros Instrumentos de Deuda


Total Otros Instrumentos de Deuda

"NADA QUE MANIFESTAR"

TOTAL			
--------------	--	--	--


C. Iris García Gutiérrez
Jefe del Depto. de Recursos Financieros
Programación y Contabilidad
Elaboro


C.P. Fabiola Velázquez Chaparro
Directora de Administración y Finanzas
Reviso


M. en E. Arturo Adolfo Vallejo Casanova
Rector
Autorizo

Universidad Tecnológica de Corregidora
Intereses de la Deuda
Del 1° de Enero al 28 de Febrero de 2018

Identificación de Crédito o Instrumento	Devengado	Pagado
Créditos Bancarios		

Total de Intereses de Créditos Bancarios


"NADA QUE MANIFESTAR"


Otros Instrumentos de Deuda


Total de Intereses de Otros Instrumentos de Deuda

"NADA QUE MANIFESTAR"

TOTAL		
--------------	--	--


C. Iris García Gutiérrez
Jefe del Depto. de Recursos Financieros
Programación y Contabilidad
Elaboro


C.P. Fabiola Velázquez Chaparro
Directora de Administración y Finanzas
Reviso


M. en E. Arturo Adolfo Vallejo Casanova
Rector
Autorizo



III. Información Programática

Carretera Santa Bárbara
Coroneo Km. 11.2, Corregidora, Qro.
Tel. (442) 483 00 70
www.utcorregidora.edu.mx




SECRETARÍA
DE EDUCACIÓN





Ejercicio 2018
GASTO POR CATEGORÍA PROGRAMÁTICA
Del 01 de enero al 28 de febrero de 2018
(Pesos)
UNIVERSIDAD TECNOLÓGICA DE CORREGIDORA

Concepto	Egresos					
	Aprobado	Ampliaciones / (Reducciones)	Modificado	Devengado	Pagado	Subejercido
	1	2	3 = (1 + 2)	4	5	6 = (3 - 4)
PROGRAMAS	27,400,721	1,610,483	29,011,204	2,734,368	2,706,956	26,276,836
Subsidios: Sector Social y Privado o Entidades Federativas y Municipios	0	0	0	0	0	0
Sujetos a Reglas de Operación	0	0	0	0	0	0
Otros Subsidios	0	0	0	0	0	0
Desempeño de las Funciones	27,400,721	1,610,483	29,011,204	2,734,368	2,706,956	26,276,836
Prestación de Servicios Públicos	27,400,721	1,610,483	29,011,204	2,734,368	2,706,956	26,276,836
Provisión de Bienes Públicos	0	0	0	0	0	0
Planeación, Seguimiento y Evaluación de Políticas Públicas	0	0	0	0	0	0
Promoción y Fomento	0	0	0	0	0	0
Regulación y Supervisión	0	0	0	0	0	0
Funciones de las Fuerzas Armadas (Únicamente Gobierno Federal)	0	0	0	0	0	0
Específicos	0	0	0	0	0	0
Proyectos de Inversión	0	0	0	0	0	0
Administrativos y de Apoyo	0	0	0	0	0	0
Apoyo al Proceso Presupuestario y para Mejorar la Eficiencia Institucional	0	0	0	0	0	0
Apoyo a la Función Pública y al Mejoramiento de la Gestión	0	0	0	0	0	0
Operaciones Ajenas	0	0	0	0	0	0
Compromisos	0	0	0	0	0	0
Obligaciones de Cumplimiento de Resolución Jurisdiccional	0	0	0	0	0	0
Desastres Naturales	0	0	0	0	0	0
Obligaciones	0	0	0	0	0	0
Pensiones y Jubilaciones	0	0	0	0	0	0
Aportaciones a la Seguridad Social	0	0	0	0	0	0
Aportaciones a Fondos de Estabilización	0	0	0	0	0	0
Aportaciones a Fondos de Inversión y Reestructura de Pensiones	0	0	0	0	0	0
Programas de Gasto Federalizado (Gobierno Federal)	0	0	0	0	0	0
Gasto Federalizado	0	0	0	0	0	0
Participaciones a Entidades Federativas y Municipios	0	0	0	0	0	0
Costo Financiero, Deuda o Apoyos a Deudores y Ahorradores de la Banca	0	0	0	0	0	0
Adeudos de Ejercicios Fiscales Anteriores	0	0	0	0	0	0
Total	27,400,721	1,610,483	29,011,204	2,734,368	2,706,956	26,276,836


M. en E. Arturo Adolfo Vallejo Casanova
 RECTOR


C. P. Fabiola Velázquez Chaparro
 DIRECCIÓN DE ADMINISTRACIÓN Y FINANZAS

Bajo protesta de decir verdad declaramos que los Estados Financieros y sus Notas son razonablemente correctos y responsabilidad del emisor



UNIVERSIDAD TECNOLÓGICA DE CORREGIDORA
PROGRAMAS Y PROYECTOS DE INVERSIÓN
AL 28 DE FEBRERO DE 2018
(PESOS)

DENOMINACIÓN	1	2	3 = (1 + 2)	4	5	6 = (3 - 4)
	APROBADO	AMPLIACIONES /(REDUCCIONES)	MODIFICADO	DEVENGADO	PAGADO	SUBEJERCICIO
PROGRAMAS:		1,263,505	1,263,505	0	0	1,263,505
TOTAL DEL GASTO	0	1,263,505	1,263,505	0	0	1,263,505
PROGRAMAS DEL DESARROLLO PROFESIONAL DOCENTE (PRODEP)	0	578,160	578,160	0	0	578,160
FONDO DE APORTACIONES MULTIPLES (FAM)	0	4	4	0	0	4
PROGRAMAS DE FORTALECIMIENTO DE LA CALIDAD EDUCATIVA (PFCE)	0	685,341	685,341	0	0	685,341

Nota: se hizo la ampliación de Recurso PRODEP, FAM y PFCE del remanente del año 2017 y se están considerando los rendimientos de lo que va del 2018

Luis García Gutiérrez
Jefe del Depto. de Recursos Financieros
Programación y Contabilidad

Elaboro

C.P. Fabiola Velázquez Chaparro

Directora de Administración y Finanzas
Reviso

M. en E. Arturo Adolfo Vallejo Casanova
Rector
Autorizo

Universidad Tecnológica de Corregidora
Indicadores de Postura Fiscal
Del 1° de Enero al 28 de Febrero de 2018

Concepto	Estimado	Devengado	Pagado 3
I. Ingresos Presupuestarios (I=1+2)	27,400,721	4,435,745	4,435,745
1. Ingresos del Gobierno de la Entidad Federativa 1	23,504,212	3,459,113	3,459,113
2. Ingresos del Sector Paraestatal 1	3,896,509	976,632	976,632
II. Egresos Presupuestarios (II=3+4)	27,400,721	2,734,368	2,706,956
3. Egresos del Gobierno de la Entidad Federativa 2	23,504,212	2,388,333	2,375,921
4. Egresos del Sector Paraestatal 2	3,896,509	346,035	331,035
III. Balance Presupuestario (Superávit o Déficit) (III = I - II)	0	1,701,377	1,728,789


Concepto	Estimado	Devengado	Pagado 3
III. Balance presupuestario (Superávit o Déficit)	0	1,701,377	1,728,789
IV. Intereses, Comisiones y Gastos de la Deuda	0	0	0
V. Balance Primario (Superávit o Déficit) (V= III - IV)	0	1,701,377	1,728,789


Concepto	Estimado	Devengado	Pagado 3
A. Financiamiento	0	0	0
B. Amortización de la deuda	0	0	0
C. Endeudamiento ó desendeudamiento (C = A - B)	0	0	0


1 Los Ingresos que se presentan son los ingresos presupuestario totales sin incluir los ingresos por financiamientos. Los Ingresos del Gobierno de la Entidad Federativa corresponden a los del Poder Ejecutivo, Legislativo Judicial y Autónomos

2 Los egresos que se presentan son los egresos presupuestarios totales sin incluir los egresos por amortización. Los egresos del Gobierno de la Entidad Federativa corresponden a los del Poder Ejecutivo, Legislativo, Judicial y Órganos Autónomos

3 Para ingresos se reportan los ingresos recaudados; para egresos se reportan los egresos pagados


C. Iris García Gutiérrez
 Jefe del Depto. de Recursos Financieros
 Programación y Contabilidad
 Elaboro


C.P. Fabiola Velázquez Chaparro
 Directora de Administración y Finanzas
 Elaboro


M. en E. Arturo Adolfo Vallejo Casanova
 Rector
 Autorizo



IV. Información Complementaria

Carretera Santa Bárbara
Coroneo Km. 11.2, Corregidora, Qro.
Tel. (442) 483 00 70
www.utcorregidora.edu.mx



SECRETARÍA
DE EDUCACIÓN





BALANZA ACUMULADA AL 28 DE FEBRERO 2018

Plan de cuentas	Descripción	Saldo Inicial	Débitos	Créditos	Saldo Final
11112	FONDOS FIJOS DE CAJA	0.00	15,000.00	0.00	15,000.00
11121	BANCOS MONEDA NACIONAL	1,752,001.75	5,070,631.32	4,596,943.52	2,225,689.55
11141	INVERSIONES EN MONEDA NACIONAL	1,425,047.60	1,162,356.71	703,225.41	1,884,178.90
11229	OTRAS CUENTAS POR COBRAR	250,000.00	55,503.23	305,503.23	0.00
11231	DEUDORES DIVERSOS POR COBRAR A	5,064.14	33,693.50	23,107.99	15,649.65
11311	ANTICIPO A PROVEEDORES POR ADQU	44,403.27	109,989.48	112,853.02	41,539.73
11511	MATERIALES DE ADMINISTRACIÓN, E	0.00	438,637.76	438,637.76	0.00
12331	EDIFICIOS NO RESIDENCIALES	49,454,367.84	0.00	0.00	49,454,367.84
12411	MUEBLES DE OFICINA Y ESTANTERÍA	1,902,153.86	0.00	0.00	1,902,153.86
12412	MUEBLES, EXCEPTO DE OFICINA Y E	539,048.40	0.00	0.00	539,048.40
12413	EQUIPO DE CÓMPUTO Y DE TECNOLOG	6,561,048.82	83,543.20	0.00	6,644,592.02
12419	OTROS MOBILIARIOS Y EQUIPOS DE	370,523.85	0.00	0.00	370,523.85
12421	EQUIPOS Y APARATOS AUDIOVISUALE	787,936.21	0.00	0.00	787,936.21
12422	APARATOS DEPORTIVOS	4,300.00	0.00	0.00	4,300.00
12423	CÁMARAS FOTOGRÁFICAS Y DE VIDEO	431,215.40	0.00	0.00	431,215.40
12429	OTRO MOBILIARIO Y EQUIPO EDUCAC	2,427,519.82	0.00	0.00	2,427,519.82
12431	EQUIPO MÉDICO Y DE LABORATORIO	2,369,743.63	0.00	0.00	2,369,743.63
12432	INSTRUMENTAL MÉDICO Y DE LABORA	4,848.80	0.00	0.00	4,848.80
12441	AUTOMÓVILES Y EQUIPO TERRESTRE	1,984,941.99	0.00	0.00	1,984,941.99
12464	SISTEMAS DE AIRE ACONDICIONADO,	203,107.35	0.00	0.00	203,107.35
12465	EQUIPO DE COMUNICACIÓN Y TELECO	136,460.98	0.00	0.00	136,460.98
12466	EQUIPOS DE GENERACIÓN ELÉCTRICA	114,476.92	0.00	0.00	114,476.92
12467	HERRAMIENTAS Y MÁQUINAS-HERRAMI	1,442,817.78	0.00	0.00	1,442,817.78
12469	OTROS EQUIPOS	524,238.90	0.00	0.00	524,238.90
12511	SOFTWARE	1,438,518.80	0.00	0.00	1,438,518.80
12541	LICENCIAS INFORMÁTICAS E INTELE	138,564.90	0.00	0.00	138,564.90
12612	DEPRECIACIÓN ACUMULADA DE EDIFI	-6,759,060.80	0.00	137,235.87	-6,896,296.67
12631	DEPRECIACIÓN ACUMULADA DE MOBIL	-5,665,167.81	0.00	71,045.32	-5,736,213.13
12632	DEPRECIACIÓN ACUMULADA DE MOBIL	-2,416,764.28	0.00	36,013.45	-2,452,777.73
12633	DEPRECIACIÓN ACUMULADA DE EQUIP	-1,513,528.54	0.00	35,080.16	-1,548,608.70
12634	DEPRECIACIÓN ACUMULADA DE EQUIP	-503,095.03	0.00	15,999.03	-519,094.06
12636	DEPRECIACIÓN ACUMULADA DE MAQUI	-641,255.32	0.00	18,457.45	-659,712.77
12651	AMORTIZACIÓN ACUMULADAS DE SOFT	-1,191,167.16	0.00	27,666.64	-1,218,833.80
12654	AMORTIZACIÓN ACUMULADAS DE LICE	-18,028.61	0.00	2,309.88	-20,338.49
21121	DEUDAS POR ADQUISICIÓN DE BIENE	-384,738.46	1,446,070.45	1,172,630.18	-111,298.19
21171	RETENCIONES DE IMPUESTOS POR PA	-162,658.79	163,741.26	184,821.82	-183,739.35
21172	RETENCIONES DEL SISTEMA DE SEGU	-69,595.10	17,678.85	32,117.86	-84,034.11
21179	OTRAS RETENCIONES Y CONTRIBUCIO	-349,306.58	91,686.81	75,218.40	-332,838.17
31121	BIENES INMUEBLES E INFRASTRUCT	-49,454,367.84	0.00	0.00	-49,454,367.84
31131	BIENES MUEBLES	-13,134,856.55	0.00	83,543.20	-13,218,399.75
31141	BIENES INTANGIBLES	-1,122,620.99	0.00	0.00	-1,122,620.99
32211	RESULTADOS DE EJERCICIOS ANTERI	9,484,209.70	0.00	50.70	9,484,159.00
41730	INGRESOS POR VENTA DE BIENES Y	-956,813.44	2,100.00	14,777.00	-969,490.44
42130	CONVENIOS	0.00	0.00	1,715,310.00	-1,715,310.00
42210	TRANSFERENCIAS INTERNAS Y ASIGN	-857,655.00	0.00	857,655.00	-1,715,310.00
43190	OTROS INGRESOS FINANCIEROS	-13,586.33	0.61	6,836.72	-20,422.44
43990	OTROS INGRESOS Y BENEFICIOS VAR	-15,211.79	0.00	0.00	-15,211.79
51110	REMUNERACIONES AL PERSONAL DE C	971,582.21	1,008,673.18	7,628.50	1,972,626.89
51130	REMUNERACIONES ADICIONALES Y ES	3,339.00	3,339.00	0.00	6,678.00
51140	SEGURIDAD SOCIAL	0.00	106,582.75	0.00	106,582.75
51150	OTRAS PRESTACIONES SOCIALES Y E	38,475.00	39,450.00	450.00	77,475.00
51210	MATERIALES DE ADMINISTRACIÓN, E	0.00	3,432.68	0.00	3,432.68
51220	ALIMENTOS Y UTENSILIOS	0.00	1,160.50	0.00	1,160.50
51240	MATERIALES Y ARTÍCULOS DE CONST	299.98	4,680.30	0.00	4,980.28
51260	COMBUSTIBLES, LUBRICANTES Y ADI	1,100.05	39,978.79	1,378.24	39,700.60
51270	VESTUARIO, BLANCOS, PRENDAS DE	0.00	2,251.04	0.00	2,251.04
51290	HERRAMIENTAS, REFACCIONES Y ACC	0.00	33,292.85	0.00	33,292.85
51310	SERVICIOS BÁSICOS	41,470.00	59,478.00	0.00	100,948.00
51330	SERVICIOS PROFESIONALES, CIENTÍ	3,636.60	233,445.92	0.00	237,082.52
51340	SERVICIOS FINANCIEROS, BANCARIO	16,793.37	2,588.42	0.00	19,381.79
51350	SERVICIOS DE INSTALACIÓN, REPAR	754.00	39,695.17	4,060.00	36,389.17
51360	SERVICIOS DE COMUNICACIÓN SOCIA	10,104.30	28,663.14	0.01	38,767.43
51370	SERVICIOS DE TRASLADO Y VIÁTICO	10,805.23	15,429.34	0.00	26,234.57
51380	SERVICIOS OFICIALES	2,964.38	3,628.29	0.00	6,592.67
51390	OTROS SERVICIOS GENERALES	445.00	20,346.01	0.00	20,791.01

BALANZA ACUMULADA AL 28 DE FEBRERO 2018

Plan de cuentas	Descripción	Saldo Inicial	Débitos	Créditos	Saldo Final
55132	DEPRECIACIÓN DE EDIFICIOS NO RE	137,235.87	137,235.87	0.00	274,471.74
55151	DEPRECIACIÓN DE MOBILIARIO Y EQ	70,175.71	71,045.32	0.00	141,221.03
55152	DEPRECIACIÓN DE MOBILIARIO Y EQ	34,471.17	36,013.45	0.00	70,484.62
55153	DEPRECIACIÓN DE EQUIPO E INSTRU	32,325.18	35,080.16	0.00	67,405.34
55154	DEPRECIACIÓN DE EQUIPO DE TRANS	10,704.14	15,999.03	0.00	26,703.17
55156	DEPRECIACIÓN DE MAQUINARIA, OTR	16,260.01	18,457.45	0.00	34,717.46
55171	AMORTIZACIÓN DE SOFTWARE	27,666.64	27,666.64	0.00	55,333.28
55174	AMORTIZACIÓN DE LICENCIAS	2,309.87	2,309.88	0.00	4,619.75
81110	LEY DE INGRESOS ESTIMADA	27,400,721.00	0.00	0.00	27,400,721.00
81210	LEY DE INGRESOS POR EJECUTAR	-25,586,252.56	2,605,681.72	20,039.72	-23,000,610.56
81310	MODIFICACIONES A LA LEY DE INGR	28,798.12	17,939.11	11,103.00	35,634.23
81410	LEY DE INGRESOS DEVENGADA	0.00	2,596,679.33	2,596,679.33	0.00
81510	LEY DE INGRESOS RECAUDADA	-1,843,266.56	2,100.61	2,594,578.72	-4,435,744.67
82110	PRESUPUESTO DE EGRESOS APROBADO	-27,400,721.00	0.00	0.00	-27,400,721.00
82210	PRESUPUESTO DE EGRESOS POR EJER	27,902,598.55	672,843.67	5,318,883.05	23,256,559.17
82310	MODIFICACIONES AL PRESUPUESTO D	-1,603,646.67	652,490.84	659,326.95	-1,610,482.78
82410	PRESUPUESTO DE EGRESOS COMPROME	0.00	4,688,249.34	1,667,972.48	3,020,276.86
82510	PRESUPUESTO DE EGRESOS DEVENGAD	0.00	1,663,912.49	1,636,500.46	27,412.03
82610	PRESUPUESTO DE EGRESOS EJERCIDO	8,481.54	1,925,084.15	1,933,565.69	0.00
82710	PRESUPUESTO DE EGRESOS PAGADO	1,093,287.58	1,924,108.96	310,440.82	2,706,955.72
		0.00	27,429,646.58	27,429,646.58	0.00


C. Iris García Gutiérrez
Jefe de Departamento de Recursos
Financieros, Programación y Contabilidad
Elaboró


C.P. Fabiola Velázquez Chaparro
Directora de Administración y Finanzas
Revisó


M. en E. Arturo Adolfo Vallejo Casanova
Rector
Autorizó

Balanza a Detalle a 28 de febrero 2018

Plan de Cuentas	Objeto del Gasto	Descripción	Saldo Inicial	Actv Periodo	Saldo Final
11112	1112003	Fondo Fijo Recursos Humanos Materiales Y	0.00	15,000.00	15,000.00
11121	1114001	Recursos Estatales 0194024788	314,104.53	-248,313.98	65,790.55
11121	1114002	Recursos Federales 0194024834	40,003.11	1,715,310.61	1,755,313.72
11121	1114003	Recursos Propios 0194024885	59,897.28	-9,494.90	50,402.38
11121	1114004	Recursos Promep 0194024583	578,159.10	-563,138.87	15,020.23
11121	1114011	Recurso FAM Cta. 0106254500	15,002.54	0.13	15,002.67
11121	1114014	Recurso PFCE 0108878617	71,114.26	0.61	71,114.87
11121	1114018	Recursos FAM 0110869635	15,001.26	0.13	15,001.39
11121	1114019	Recurso PFCE 2017 0111101056	614,226.26	-599,217.10	15,009.16
11121	1114021	Recurso Estatal 0111334573	29,493.41	178,541.10	208,034.51
11121	1114022	Recurso Federal 0111334700	15,000.00	0.07	15,000.07
11141	1112002	Fondo de Inversión Promep 2044150449	0.00	563,139.31	563,139.31
11141	1112008	Fondos de Inversión Rec. Propios 2047451	1,425,047.60	-703,225.41	721,822.19
11141	1112009	Fondos de Inversión Rec. PFCE 2017 20480	0.00	599,217.40	599,217.40
11229	1229003	Otras cuentas por cobrar	250,000.00	-250,000.00	0.00
11231	1231001	DEUDORES DIVERSOS	5,064.14	10,585.51	15,649.65
11311	1311001	ANTICIPO A PROVEEDORES	44,403.27	-2,863.54	41,539.73
12331	1C31001	Edificios Y Locales	49,454,367.84	0.00	49,454,367.84
12411	1D11001	Muebles De Oficina Y Estantería	1,902,153.86	0.00	1,902,153.86
12412	1D12001	Muebles, Excepto De Oficina Y Estantería	539,048.40	0.00	539,048.40
12413	1D13001	Equipo De Cómpu Y De Tecnologías De La	6,561,048.82	83,543.20	6,644,592.02
12419	1D19001	Otros Mobiliarios Y Equipos De Adminstr	370,523.85	0.00	370,523.85
12421	1D21001	Equipos Y Aparatos Audiovisuales	787,936.21	0.00	787,936.21
12422	1D22001	Aparatos Deportivos	4,300.00	0.00	4,300.00
12423	1D23001	Cámaras Fotográficas Y De Video	431,215.40	0.00	431,215.40
12429	1D29001	Otro Mobiliario Y Equipo Educacional Y R	2,427,519.82	0.00	2,427,519.82
12431	1D31001	Equipo Médico Y De Laboratorio	2,369,743.63	0.00	2,369,743.63
12432	1D32001	INSTRUMENTAL MEDICO Y DE LABORATORIO	4,848.80	0.00	4,848.80
12441	1D41001	Vehículos Y Equipo Terrestre	1,984,941.99	0.00	1,984,941.99
12464	1D64001	Sistemas De Aire Acondicionado, Calefacc	203,107.35	0.00	203,107.35
12465	1D65001	Equipo De Comunicación Y Telecomunicació	136,460.98	0.00	136,460.98
12466	1D66001	Equipos De Generación Eléctrica, Aparato	114,476.92	0.00	114,476.92
12467	1D67001	Herramientas Y Máquinas-Herramienta	1,442,817.78	0.00	1,442,817.78
12469	1D69001	Otros Equipos	524,238.90	0.00	524,238.90
12511	1E11001	Software	1,438,518.80	0.00	1,438,518.80
12541	1E41001	Licencias informáticas e intelectuales	138,564.90	0.00	138,564.90
12612	1F12332	Depreciación Acumulada De edificaciones	-6,759,060.80	-137,235.87	-6,896,296.67
12631	1F31D11	Depreciación Acumulada De muebles De Ofi	-141,728.12	-4,672.27	-146,400.39
12631	1F31D12	Depreciación Acumulada De Muebles, Excep	-104,879.14	-4,492.07	-109,371.21
12631	1F31D13	Depreciación Acumulada De equipo De Cómp	-5,366,569.38	-58,983.77	-5,425,553.15
12631	1F31D19	Depreciación Acumulada De otros Mobiliar	-51,991.17	-2,897.21	-54,888.38
12632	1F32D21	Depreciación Acumulada De equipos Y Apar	-623,233.38	-3,536.29	-626,769.67
12632	1F32D22	Depreciación Acumulada De Aparatos Depor	-3,081.67	-71.67	-3,153.34
12632	1F32D23	Depreciación Acumulada De cámaras Fotogr	-379,115.18	-1,847.47	-380,962.65
12632	1F32D29	Depreciación Acumulada De otro Mobiliari	-1,411,334.05	-30,558.02	-1,441,892.07
12633	1F33D31	Depreciación Acumulada De equipo Médico	-1,512,235.54	-34,999.35	-1,547,234.89
12633	1F33D32	Depreciacion Acumulada de Instrumental M	-1,293.00	-80.81	-1,373.81
12634	1F34D41	Depreciación Acumulada De vehículos Y Eq	-503,095.03	-15,999.03	-519,094.06
12636	1F36D64	Depreciación Acumulada De sistemas De Ai	-50,471.94	-1,692.56	-52,164.50
12636	1F36D65	Depreciación Acumulada De equipo De Comu	-20,880.80	-1,137.17	-22,017.97
12636	1F36D66	Depreciación Acumulada De equipos De Gen	-39,325.08	-953.97	-40,279.05
12636	1F36D67	Depreciación Acumulada De herramientas Y	-457,964.26	-10,305.09	-468,269.35

Balanza a Detalle a 28 de febrero 2018

Plan de Cuentas	Objeto del Gasto	Descripción	Saldo Inicial	Actv Periodo	Saldo Final
12636	1F36D69	Depreciación Acumulada De Otros Equipos	-72,613.24	-4,368.66	-76,981.90
12651	1F51E11	Depreciación Acumulada De software	-1,191,167.16	-27,666.64	-1,218,833.80
12654	1F54E41	Depreciación Acumulada De Licencias Info	-18,028.61	-2,309.88	-20,338.49
21121	2121001	PROVEEDORES	-384,738.46	273,440.27	-111,298.19
21171	2171001	I.S.P.T.	-162,658.79	-5,201.76	-167,860.55
21171	2171003	IMPUESTOS Y RETENCIONES POR PAGAR EN HON	0.00	-15,878.80	-15,878.80
21172	2172001	I.M.S.S.	-69,595.10	-14,439.01	-84,034.11
21179	2179001	Otras Retenciones De Nomina	0.00	-36,559.20	-36,559.20
21179	2179003	Provisión de Factura	-349,306.58	53,027.61	-296,278.97
31121	3321000	BIENES INMUEBLES E INFRAESTRUCTURA	-49,454,367.84	0.00	-49,454,367.84
31131	3131D11	Muebles de oficina y estantería	-1,433,248.62	0.00	-1,433,248.62
31131	3131D12	Muebles, excepto de oficina y estantería	-13,398.00	0.00	-13,398.00
31131	3131D13	Equipo de cómputo y de tecnologías de la	-3,547,436.28	-83,543.20	-3,630,979.48
31131	3131D19	Otros mobiliarios y equipos de administr	-16,843.60	0.00	-16,843.60
31131	3131D21	Equipos y aparatos audiovisuales	-358,695.28	0.00	-358,695.28
31131	3131D23	Cámaras fotográficas y de video	-353,046.22	0.00	-353,046.22
31131	3131D29	Otro mobiliario y equipo educacional y r	-2,346,227.02	0.00	-2,346,227.02
31131	3131D31	Equipo médico y de laboratorio	-2,135,094.31	0.00	-2,135,094.31
31131	3131D41	Vehículos y equipo terrestre	-1,667,248.99	0.00	-1,667,248.99
31131	3131D64	Sistemas de aire acondicionado, calefacc	-6,264.00	0.00	-6,264.00
31131	3131D66	Equipos de generación eléctrica, aparato	-31,801.40	0.00	-31,801.40
31131	3131D67	Herramientas y máquinas-herramienta	-1,225,552.83	0.00	-1,225,552.83
31141	3141000	Software	-1,122,620.99	0.00	-1,122,620.99
32211	3B11001	Resultado De Ejercicios Anteriores	9,484,209.70	-50.70	9,484,159.00
41730	4710201	Examen De Admisión	-1,000.00	0.00	-1,000.00
41730	4710202	Inscripciones	-3,674.00	0.00	-3,674.00
41730	4710203	Reinscripciones	-688,881.00	-3,674.00	-692,555.00
41730	4710204	Constancia De Estudios	-2,438.00	-1,332.00	-3,770.00
41730	4710205	Reposición De Credencial Alumno	-1,885.00	-315.00	-2,200.00
41730	4710206	Kárdex	-6,956.44	-4,070.00	-11,026.44
41730	4710208	Examen Extraordinario	-21,322.00	0.00	-21,322.00
41730	4710211	Curso De Idioma Sabatino Para Público En	-6,300.00	-1,575.00	-7,875.00
41730	4710212	Curso De Idioma Sabatino Para Alumnos Y	-15,925.00	-2,450.00	-18,375.00
41730	4710218	Certificado de estudios	-630.00	-210.00	-840.00
41730	4710227	Acta de Exención de Examen Profesional	-1,892.00	-946.00	-2,838.00
41730	4710230	Reinscripción a Ingeniería	-205,700.00	2,000.00	-203,700.00
41730	4710231	Constancia de Titulación	-105.00	-105.00	-210.00
41730	4710238	Duplicado de acta de exención de examen	-105.00	0.00	-105.00
42130	4930102	Por Medio De La Federación	0.00	-1,715,310.00	-1,715,310.00
42210	4910201	Aportaciones Estatales	-857,655.00	-857,655.00	-1,715,310.00
43190	4710113	Rendimientos Estatales	-14.69	-4.16	-18.85
43190	4710114	Rendimientos Federales	-3.10	-0.68	-3.78
43190	4710115	Rendimientos Propios	-311.71	-6,829.66	-7,141.37
43190	4710116	Rendimientos Promep	-3,159.83	-0.44	-3,160.27
43190	4710119	Rendimientos Fam	-0.75	-0.26	-1.01
43190	4710123	Rendimientos PFCE	-10,096.25	-0.91	-10,097.16
43990	4710217	Otros Ingresos	-15,211.79	0.00	-15,211.79
51110	5113011	Sueldo Base Al Personal Permanente	89,501.51	105,813.50	195,315.01
51110	5113011	Sueldo Base Al Personal Permanente	53,426.38	53,426.38	106,852.76
51110	5113011	Sueldo Base Al Personal Permanente	359,938.34	373,088.82	733,027.16
51110	5113011	Sueldo Base Al Personal Permanente	21,696.78	21,696.78	43,393.56
51110	5113011	Sueldo Base Al Personal Permanente	447,019.20	447,019.20	894,038.40

Balanza a Detalle a 28 de febrero 2018

Plan de Cuentas	Objeto del Gasto	Descripción	Saldo Inicial	Actv Periodo	Saldo Final
51130	5131011	Prima quinquenal por años de servicios e	518.00	518.00	1,036.00
51130	5131011	Prima quinquenal por años de servicios e	1,036.00	1,036.00	2,072.00
51130	5131011	Prima quinquenal por años de servicios e	1,785.00	1,785.00	3,570.00
51140	5141021	Cuotas Del IMSS	0.00	11,666.75	11,666.75
51140	5141021	Cuotas Del IMSS	0.00	6,092.49	6,092.49
51140	5141021	Cuotas Del IMSS	0.00	36,956.34	36,956.34
51140	5141021	Cuotas Del IMSS	0.00	2,949.50	2,949.50
51140	5141021	Cuotas Del IMSS	0.00	48,917.67	48,917.67
51150	5154061	Despensa	5,250.00	5,250.00	10,500.00
51150	5154061	Despensa	1,500.00	1,500.00	3,000.00
51150	5154061	Despensa	15,225.00	15,750.00	30,975.00
51150	5154061	Despensa	10,500.00	10,500.00	21,000.00
51150	5154061	Despensa	6,000.00	6,000.00	12,000.00
51210	5211011	Materiales Útiles Y Equipos Menores De O	0.00	3,432.68	3,432.68
51220	5221011	Productos Alimenticios Para Personas	0.00	1,160.50	1,160.50
51240	5246011	Material Eléctrico Y Electrónico	299.98	2,083.41	2,383.39
51240	5249021	Otros Materiales Y Artículos De Construc	0.00	2,596.89	2,596.89
51260	5261011	Combustibles, Lubricantes Y Aditivos Par	1,100.05	38,600.55	39,700.60
51270	5272011	Prendas De Seguridad Y Protección Person	0.00	2,251.04	2,251.04
51290	5291011	Herramientas Menores	0.00	9,444.24	9,444.24
51290	5295011	Refacciones y Accesorios menores de equi	0.00	18,633.20	18,633.20
51290	5296011	Refacciones y accesorios menores de Equi	0.00	5,215.41	5,215.41
51310	5311011	Energía Eléctrica	0.00	18,008.00	18,008.00
51310	5317011	Servicio De Acceso De Internet, Redes Y	41,470.00	41,470.00	82,940.00
51330	5333031	Otros Servicios Técnicos O Profesionales	0.00	196,606.08	196,606.08
51330	5336011	Impresiones De Documentos Oficiales Para	0.00	1,339.80	1,339.80
51330	5336011	Impresiones De Documentos Oficiales Para	3,636.60	0.00	3,636.60
51330	5338011	Servicios De Vigilancia	0.00	35,500.04	35,500.04
51340	5341011	Servicios Financieros Y Bancarios	8,330.07	2,588.42	10,918.49
51340	5345011	Seguro De Bienes Patrimoniales	8,463.30	0.00	8,463.30
51350	5355011	Reparación Y Mantenimiento De Equipo De	754.00	10,579.17	11,333.17
51350	5358011	Servicio De Limpieza Y Manejo De Desecho	0.00	25,056.00	25,056.00
51360	5361011	Dif Radio Y Tv Actividades Gubernamental	10,104.30	7,863.13	17,967.43
51360	5366011	Servicio de creación y difusión de conte	0.00	20,800.00	20,800.00
51370	5372011	Pasajes terrestres estatales	0.00	815.00	815.00
51370	5372021	Pasajes Terrestres Nacionales	7,364.10	7,471.25	14,835.35
51370	5375021	Viáticos Nacionales En El País	3,441.13	7,143.09	10,584.22
51380	5382011	Gastos De Orden Social Y Cultural	2,964.38	2,907.29	5,871.67
51380	5385011	Gastos De Representación	0.00	721.00	721.00
51390	5392011	Impuestos Y Derechos	445.00	445.01	890.01
51390	5398011	Impuesto A La Nómina	0.00	2,233.00	2,233.00
51390	5398011	Impuesto A La Nómina	0.00	839.00	839.00
51390	5398011	Impuesto A La Nómina	0.00	6,049.00	6,049.00
51390	5398011	Impuesto A La Nómina	0.00	812.00	812.00
51390	5398011	Impuesto A La Nómina	0.00	9,968.00	9,968.00
55132	1I33222	Depreciación De Edificaciones Educativas	137,235.87	137,235.87	274,471.74
55151	1D11002	Depreciacion De Muebles De Oficina Y Est	4,672.27	4,672.27	9,344.54
55151	1D12002	Depreciacion De Muebles, Excepto De Ofic	4,492.07	4,492.07	8,984.14
55151	1D13002	Depreciacion De Equipo De Cómputo Y De T	59,478.27	58,983.77	118,462.04
55151	1D19002	Depreciacion De Equipos Y Aparatos Audio	1,533.10	2,897.21	4,430.31
55152	1D21002	Depreciación De Equipos Y Aparatos Audio	3,507.74	3,536.29	7,044.03
55152	1D22002	Depreciación De Aparatos Deportivo	71.66	71.67	143.33

Balanza a Detalle a 28 de febrero 2018

Plan de Cuentas	Objeto del Gasto	Descripción	Saldo Inicial	Actv Periodo	Saldo Final
55152	1D23002	Depreciación De Cámaras Fotográficas Y D	333.75	1,847.47	2,181.22
55152	1D29002	Depreciación De Otro Mobiliario Y Equipo	30,558.02	30,558.02	61,116.04
55153	1D31002	Depreciación De Equipo Médico Y De Labor	32,244.37	34,999.35	67,243.72
55153	1D32002	Depreciación De Instrumental Medico y de	80.81	80.81	161.62
55154	1D41002	Depreciación De Vehículos Y Equipo Terre	10,704.14	15,999.03	26,703.17
55156	1D64002	Depreciación De Sistemas De Aire Acondic	1,692.56	1,692.56	3,385.12
55156	1D65002	Depreciación De Equipo De Comunicación Y	1,137.17	1,137.17	2,274.34
55156	1D66002	Depreciación De Equipos De Generación El	953.97	953.97	1,907.94
55156	1D67002	Depreciación De Herramientas Y Máquinas-	10,200.90	10,305.09	20,505.99
55156	1D69002	Depreciacion de otros Equipos	2,275.41	4,368.66	6,644.07
55171	1E11002	Depreciación De Software	27,666.64	27,666.64	55,333.28
55174	1E41002	Depreciación Licencias informáticas e in	2,309.87	2,309.88	4,619.75
81110	4710203	Reinscripciones	3,896,509.00	0.00	3,896,509.00
81110	4910201	Aportaciones Estatales	12,759,630.00	0.00	12,759,630.00
81110	4930102	Por Medio De La Federación	10,744,582.00	0.00	10,744,582.00
81210	4710203	Reinscripciones	-2,939,695.56	14,777.00	-2,924,918.56
81210	4710230	Reinscripción a Ingeniería	0.00	-2,100.00	-2,100.00
81210	4910201	Aportaciones Estatales	-11,901,975.00	857,655.00	-11,044,320.00
81210	4930102	Por Medio De La Federación	-10,744,582.00	1,715,310.00	-9,029,272.00
81310	4710113	Rendimientos Estatales	14.69	4.16	18.85
81310	4710114	Rendimientos Federales	3.10	0.68	3.78
81310	4710115	Rendimientos Propios	311.71	6,829.66	7,141.37
81310	4710116	Rendimientos Promep	3,159.83	0.44	3,160.27
81310	4710119	Rendimientos Fam	0.75	0.26	1.01
81310	4710123	Rendimientos PFCE	10,096.25	0.91	10,097.16
81310	4710201	Examen De Admisión	1,000.00	0.00	1,000.00
81310	4710202	Inscripciones	3,674.00	0.00	3,674.00
81310	4710203	Reinscripciones	-267,932.44	-11,103.00	-279,035.44
81310	4710204	Constancia De Estudios	2,438.00	1,332.00	3,770.00
81310	4710205	Reposición De Credencial Alumno	1,885.00	315.00	2,200.00
81310	4710206	Kárdex	6,956.44	4,070.00	11,026.44
81310	4710208	Examen Extraordinario	21,322.00	0.00	21,322.00
81310	4710211	Curso De Idioma Sabatino Para Público En	6,300.00	1,575.00	7,875.00
81310	4710212	Curso De Idioma Sabatino Para Alumnos Y	15,925.00	2,450.00	18,375.00
81310	4710217	Otros Ingresos	15,211.79	0.00	15,211.79
81310	4710218	Certificado de estudios	630.00	210.00	840.00
81310	4710227	Acta de Exención de Examen Profesional	1,892.00	946.00	2,838.00
81310	4710230	Reinscripción a Ingeniería	205,700.00	100.00	205,800.00
81310	4710231	Constancia de Titulación	105.00	105.00	210.00
81310	4710238	Duplicado de acta de exención de examen	105.00	0.00	105.00
81510	4710113	Rendimientos Estatales	-14.69	-4.16	-18.85
81510	4710114	Rendimientos Federales	-3.10	-0.68	-3.78
81510	4710115	Rendimientos Propios	-311.71	-6,829.66	-7,141.37
81510	4710116	Rendimientos Promep	-3,159.83	-0.44	-3,160.27
81510	4710119	Rendimientos Fam	-0.75	-0.26	-1.01
81510	4710123	Rendimientos PFCE	-10,096.25	-0.91	-10,097.16
81510	4710201	Examen De Admisión	-1,000.00	0.00	-1,000.00
81510	4710202	Inscripciones	-3,674.00	0.00	-3,674.00
81510	4710203	Reinscripciones	-688,881.00	-3,674.00	-692,555.00
81510	4710204	Constancia De Estudios	-2,438.00	-1,332.00	-3,770.00
81510	4710205	Reposición De Credencial Alumno	-1,885.00	-315.00	-2,200.00
81510	4710206	Kárdex	-6,956.44	-4,070.00	-11,026.44

Balanza a Detalle a 28 de febrero 2018

Plan de Cuentas	Objeto del Gasto	Descripción	Saldo Inicial	Actv Periodo	Saldo Final
81510	4710208	Examen Extraordinario	-21,322.00	0.00	-21,322.00
81510	4710211	Curso De Idioma Sabatino Para Público En	-6,300.00	-1,575.00	-7,875.00
81510	4710212	Curso De Idioma Sabatino Para Alumnos Y	-15,925.00	-2,450.00	-18,375.00
81510	4710217	Otros Ingresos	-15,211.79	0.00	-15,211.79
81510	4710218	Certificado de estudios	-630.00	-210.00	-840.00
81510	4710227	Acta de Exención de Examen Profesional	-1,892.00	-946.00	-2,838.00
81510	4710230	Reinscripción a Ingeniería	-205,700.00	2,000.00	-203,700.00
81510	4710231	Constancia de Titulación	-105.00	-105.00	-210.00
81510	4710238	Duplicado de acta de exención de examen	-105.00	0.00	-105.00
81510	4910201	Aportaciones Estatales	-857,655.00	-857,655.00	-1,715,310.00
81510	4930102	Por Medio De La Federación	0.00	-1,715,310.00	-1,715,310.00
82110	5113011	Sueldo Base Al Personal Permanente	-687,216.27	0.00	-687,216.27
82110	5113011	Sueldo Base Al Personal Permanente	-838,913.57	0.00	-838,913.57
82110	5113011	Sueldo Base Al Personal Permanente	-296,259.81	0.00	-296,259.81
82110	5113011	Sueldo Base Al Personal Permanente	-361,656.71	0.00	-361,656.71
82110	5113011	Sueldo Base Al Personal Permanente	-2,349,424.79	0.00	-2,349,424.79
82110	5113011	Sueldo Base Al Personal Permanente	-2,868,040.88	0.00	-2,868,040.88
82110	5113011	Sueldo Base Al Personal Permanente	-124,805.73	0.00	-124,805.73
82110	5113011	Sueldo Base Al Personal Permanente	-152,355.56	0.00	-152,355.56
82110	5113011	Sueldo Base Al Personal Permanente	-2,491,511.68	0.00	-2,491,511.68
82110	5113011	Sueldo Base Al Personal Permanente	-3,040,718.78	0.00	-3,040,718.78
82110	5131011	Prima quinquenal por años de servicios e	-2,673.50	0.00	-2,673.50
82110	5131011	Prima quinquenal por años de servicios e	-3,542.50	0.00	-3,542.50
82110	5131011	Prima quinquenal por años de servicios e	-13,367.51	0.00	-13,367.51
82110	5131011	Prima quinquenal por años de servicios e	-17,712.49	0.00	-17,712.49
82110	5131011	Prima quinquenal por años de servicios e	-2,673.50	0.00	-2,673.50
82110	5131011	Prima quinquenal por años de servicios e	-3,542.50	0.00	-3,542.50
82110	5131011	Prima quinquenal por años de servicios e	-27,927.25	0.00	-27,927.25
82110	5131011	Prima quinquenal por años de servicios e	-37,004.75	0.00	-37,004.75
82110	5132011	Primas De Vacaciones Y Dominical	-44,512.12	0.00	-44,512.12
82110	5132011	Primas De Vacaciones Y Dominical	-44,512.12	0.00	-44,512.12
82110	5132011	Primas De Vacaciones Y Dominical	-19,189.23	0.00	-19,189.23
82110	5132011	Primas De Vacaciones Y Dominical	-19,189.23	0.00	-19,189.23
82110	5132011	Primas De Vacaciones Y Dominical	-152,176.08	0.00	-152,176.08
82110	5132011	Primas De Vacaciones Y Dominical	-152,176.08	0.00	-152,176.08
82110	5132011	Primas De Vacaciones Y Dominical	-8,083.87	0.00	-8,083.87
82110	5132011	Primas De Vacaciones Y Dominical	-8,083.87	0.00	-8,083.87
82110	5132011	Primas De Vacaciones Y Dominical	-161,356.72	0.00	-161,356.72
82110	5132011	Primas De Vacaciones Y Dominical	-161,356.72	0.00	-161,356.72
82110	5132031	Gratificación De Fin De Año	-148,373.74	0.00	-148,373.74
82110	5132031	Gratificación De Fin De Año	-148,373.74	0.00	-148,373.74
82110	5132031	Gratificación De Fin De Año	-63,964.11	0.00	-63,964.11
82110	5132031	Gratificación De Fin De Año	-63,964.11	0.00	-63,964.11
82110	5132031	Gratificación De Fin De Año	-507,253.61	0.00	-507,253.61
82110	5132031	Gratificación De Fin De Año	-507,253.61	0.00	-507,253.61
82110	5132031	Gratificación De Fin De Año	-26,946.24	0.00	-26,946.24
82110	5132031	Gratificación De Fin De Año	-26,946.24	0.00	-26,946.24
82110	5132031	Gratificación De Fin De Año	-537,855.74	0.00	-537,855.74
82110	5132031	Gratificación De Fin De Año	-537,855.74	0.00	-537,855.74
82110	5137011	Honorarios Especiales	-80,729.16	0.00	-80,729.16
82110	5141021	Cuotas Del IMSS	-82,609.30	0.00	-82,609.30
82110	5141021	Cuotas Del IMSS	-109,460.68	0.00	-109,460.68

Balanza a Detalle a 28 de febrero 2018


Plan de Cuentas	Objeto del Gasto	Descripción	Saldo Inicial	Actv Periodo	Saldo Final
82110	5141021	Cuotas Del IMSS	-33,687.97	0.00	-33,687.97
82110	5141021	Cuotas Del IMSS	-44,637.93	0.00	-44,637.93
82110	5141021	Cuotas Del IMSS	-276,641.22	0.00	-276,641.22
82110	5141021	Cuotas Del IMSS	-366,560.87	0.00	-366,560.87
82110	5141021	Cuotas Del IMSS	-15,729.66	0.00	-15,729.66
82110	5141021	Cuotas Del IMSS	-20,842.44	0.00	-20,842.44
82110	5141021	Cuotas Del IMSS	-267,876.50	0.00	-267,876.50
82110	5141021	Cuotas Del IMSS	-354,947.26	0.00	-354,947.26
82110	5143011	Aportaciones Al Sistema De Ahorro Para E	-35,403.98	0.00	-35,403.98
82110	5143011	Aportaciones Al Sistema De Ahorro Para E	-46,911.72	0.00	-46,911.72
82110	5143011	Aportaciones Al Sistema De Ahorro Para E	-14,437.70	0.00	-14,437.70
82110	5143011	Aportaciones Al Sistema De Ahorro Para E	-19,130.54	0.00	-19,130.54
82110	5143011	Aportaciones Al Sistema De Ahorro Para E	-118,560.52	0.00	-118,560.52
82110	5143011	Aportaciones Al Sistema De Ahorro Para E	-157,097.53	0.00	-157,097.53
82110	5143011	Aportaciones Al Sistema De Ahorro Para E	-6,741.28	0.00	-6,741.28
82110	5143011	Aportaciones Al Sistema De Ahorro Para E	-8,932.47	0.00	-8,932.47
82110	5143011	Aportaciones Al Sistema De Ahorro Para E	-114,804.21	0.00	-114,804.21
82110	5143011	Aportaciones Al Sistema De Ahorro Para E	-152,120.25	0.00	-152,120.25
82110	5144011	Seguro De Vida	-406,031.00	0.00	-406,031.00
82110	5152031	Antigüedad	-100,000.00	0.00	-100,000.00
82110	5154011	Pago por fallecimiento de padres, cónyug	-40,031.00	0.00	-40,031.00
82110	5154021	Ayuda adquisición de lentes	-66,000.00	0.00	-66,000.00
82110	5154061	Despensa	-30,967.20	0.00	-30,967.20
82110	5154061	Despensa	-41,032.80	0.00	-41,032.80
82110	5154061	Despensa	-7,741.80	0.00	-7,741.80
82110	5154061	Despensa	-10,258.20	0.00	-10,258.20
82110	5154061	Despensa	-89,030.70	0.00	-89,030.70
82110	5154061	Despensa	-117,969.30	0.00	-117,969.30
82110	5154061	Despensa	-7,741.80	0.00	-7,741.80
82110	5154061	Despensa	-10,258.20	0.00	-10,258.20
82110	5154061	Despensa	-77,418.00	0.00	-77,418.00
82110	5154061	Despensa	-102,582.00	0.00	-102,582.00
82110	5154071	Despensa Especial	-38,153.25	0.00	-38,153.25
82110	5154071	Despensa Especial	-16,447.91	0.00	-16,447.91
82110	5154071	Despensa Especial	-130,436.64	0.00	-130,436.64
82110	5154071	Despensa Especial	-6,929.03	0.00	-6,929.03
82110	5154071	Despensa Especial	-138,305.76	0.00	-138,305.76
82110	5211011	Materiales Útiles Y Equipos Menores De O	-130,000.00	0.00	-130,000.00
82110	5214011	Mat. Útiles Y Equipo Menores De Tecnolo	-151,396.00	0.00	-151,396.00
82110	5216011	Material De Limpieza	-120,000.00	0.00	-120,000.00
82110	5221011	Productos Alimenticios Para Personas	-29,480.00	0.00	-29,480.00
82110	5222011	Productos alimenticios para animales	-17,405.00	0.00	-17,405.00
82110	5246011	Material Eléctrico Y Electrónico	-87,000.00	0.00	-87,000.00
82110	5251011	Productos Químicos Básicos	-40,000.00	0.00	-40,000.00
82110	5252011	Fertilizantes, pesticidas y otros agroqu	-10,000.00	0.00	-10,000.00
82110	5253031	Medicinas Y Productos Farmacéuticos	-20,000.00	0.00	-20,000.00
82110	5255031	Materiales, accesorios y suministros de	-2,215.00	0.00	-2,215.00
82110	5255031	Materiales, accesorios y suministros de	-788.00	0.00	-788.00
82110	5255041	Otros Materiales, Accesorios Y Suministr	-20,000.00	0.00	-20,000.00
82110	5261011	Combustibles, Lubricantes Y Aditivos Par	-33,297.00	0.00	-33,297.00
82110	5261011	Combustibles, Lubricantes Y Aditivos Par	-163,776.00	0.00	-163,776.00
82110	5271011	Vestuario Y Uniformes	-52,000.00	0.00	-52,000.00

Balanza a Detalle a 28 de febrero 2018

Plan de Cuentas	Objeto del Gasto	Descripción	Saldo Inicial	Actv Periodo	Saldo Final
82110	5272011	Prendas De Seguridad Y Protección Person	-30,000.00	0.00	-30,000.00
82110	5273011	Artículos Deportivos	-10,000.00	0.00	-10,000.00
82110	5291011	Herramientas Menores	-30,000.00	0.00	-30,000.00
82110	5294011	Refacciones Y Accesorios menores De Equi	-10,000.00	0.00	-10,000.00
82110	5295011	Refacciones y Accesorios menores de equi	-18,633.21	0.00	-18,633.21
82110	5296012	Neumáticos para transporte.	-41,366.79	0.00	-41,366.79
82110	5298011	Refacciones y accesorios menores de maqu	-3,392.00	0.00	-3,392.00
82110	5311011	Energía Eléctrica	-256,598.00	0.00	-256,598.00
82110	5312011	Gas	-5,000.00	0.00	-5,000.00
82110	5313011	Agua	-50,000.00	0.00	-50,000.00
82110	5315011	Telefonía Celular	-35,000.00	0.00	-35,000.00
82110	5317011	Servicio De Acceso De Internet, Redes Y	-60,000.00	0.00	-60,000.00
82110	5317011	Servicio De Acceso De Internet, Redes Y	-540,000.00	0.00	-540,000.00
82110	5318011	Servicios Postales Y Telegráficos	-22,643.00	0.00	-22,643.00
82110	5323011	Arrendamiento De Mobiliario Y	-103,000.00	0.00	-103,000.00
82110	5331011	Servicios Legales De Contabilidad, Audit	-132,562.00	0.00	-132,562.00
82110	5333031	Otros Servicios Técnicos O Profesionales	-2,100,695.00	0.00	-2,100,695.00
82110	5336011	Impresiones De Documentos Oficiales Para	-90,000.00	0.00	-90,000.00
82110	5336011	Impresiones De Documentos Oficiales Para	-10,000.00	0.00	-10,000.00
82110	5336021	Publicaciones Oficiales P/Difusión E Inf	-15,000.00	0.00	-15,000.00
82110	5336021	Publicaciones Oficiales P/Difusión E Inf	-5,000.00	0.00	-5,000.00
82110	5336051	Publicaciones Oficiales Para Difusión E	-20,000.00	0.00	-20,000.00
82110	5338011	Servicios De Vigilancia	-610,000.00	0.00	-610,000.00
82110	5341011	Servicios Financieros Y Bancarios	-60,000.00	0.00	-60,000.00
82110	5344011	Seguros De Responsabilidad Patrimonial Y	-16,000.00	0.00	-16,000.00
82110	5344021	Fianzas de fidelidad	-10,000.00	0.00	-10,000.00
82110	5345011	Seguro De Bienes Patrimoniales	-104,387.00	0.00	-104,387.00
82110	5355011	Reparación Y Mantenimiento De Equipo De	-170,000.00	0.00	-170,000.00
82110	5358011	Servicio De Limpieza Y Manejo De Desecho	-365,520.00	0.00	-365,520.00
82110	5359011	Servicios De Jardinería Y Fumigación	-53,592.00	0.00	-53,592.00
82110	5361011	Dif Radio Y Tv Actividades Gubernamental	-30,000.00	0.00	-30,000.00
82110	5362011	Difusión Por Radio, Televisión Y Otros Y	-20,000.00	0.00	-20,000.00
82110	5366011	Servicio de creación y difusión de conte	-190,000.00	0.00	-190,000.00
82110	5371021	Pasajes Aéreos Nacionales	-5,000.00	0.00	-5,000.00
82110	5372011	Pasajes terrestres estatales	-50,000.00	0.00	-50,000.00
82110	5372021	Pasajes Terrestres Nacionales	-50,000.00	0.00	-50,000.00
82110	5375011	Viáticos estatales	-20,000.00	0.00	-20,000.00
82110	5375021	Viáticos Nacionales En El País	-45,000.00	0.00	-45,000.00
82110	5382011	Gastos De Orden Social Y Cultural	-20,000.00	0.00	-20,000.00
82110	5382011	Gastos De Orden Social Y Cultural	-200,000.00	0.00	-200,000.00
82110	5383011	Congresos Y Convenciones	-80,000.00	0.00	-80,000.00
82110	5385011	Gastos De Representación	-70,000.00	0.00	-70,000.00
82110	5392011	Impuestos Y Derechos	-10,000.00	0.00	-10,000.00
82110	5398011	Impuesto A La Nómina	-16,446.18	0.00	-16,446.18
82110	5398011	Impuesto A La Nómina	-21,791.85	0.00	-21,791.85
82110	5398011	Impuesto A La Nómina	-7,089.97	0.00	-7,089.97
82110	5398011	Impuesto A La Nómina	-9,394.50	0.00	-9,394.50
82110	5398011	Impuesto A La Nómina	-56,225.47	0.00	-56,225.47
82110	5398011	Impuesto A La Nómina	-74,501.03	0.00	-74,501.03
82110	5398011	Impuesto A La Nómina	-2,986.80	0.00	-2,986.80
82110	5398011	Impuesto A La Nómina	-3,957.63	0.00	-3,957.63
82110	5398011	Impuesto A La Nómina	-59,617.49	0.00	-59,617.49

Balanza a Detalle a 28 de febrero 2018

Plan de Cuentas	Objeto del Gasto	Descripción	Saldo Inicial	Actv Periodo	Saldo Final
82110	5398011	Impuesto A La Nómina	-78,995.60	0.00	-78,995.60
82210	5113011	Sueldo Base Al Personal Permanente	597,714.76	-57,268.02	540,446.74
82210	5113011	Sueldo Base Al Personal Permanente	838,913.57	0.00	838,913.57
82210	5113011	Sueldo Base Al Personal Permanente	242,833.43	-24,688.31	218,145.12
82210	5113011	Sueldo Base Al Personal Permanente	361,656.71	0.00	361,656.71
82210	5113011	Sueldo Base Al Personal Permanente	1,989,486.45	-730,695.46	1,258,790.99
82210	5113011	Sueldo Base Al Personal Permanente	2,868,040.88	0.00	2,868,040.88
82210	5113011	Sueldo Base Al Personal Permanente	103,108.95	-10,400.47	92,708.48
82210	5113011	Sueldo Base Al Personal Permanente	152,355.56	0.00	152,355.56
82210	5113011	Sueldo Base Al Personal Permanente	2,044,492.48	-199,997.49	1,844,494.99
82210	5113011	Sueldo Base Al Personal Permanente	3,040,718.78	0.00	3,040,718.78
82210	5131011	Prima quinquenal por años de servicios e	2,155.50	-222.81	1,932.69
82210	5131011	Prima quinquenal por años de servicios e	3,542.50	0.00	3,542.50
82210	5131011	Prima quinquenal por años de servicios e	12,331.51	-1,036.00	11,295.51
82210	5131011	Prima quinquenal por años de servicios e	17,712.49	0.00	17,712.49
82210	5131011	Prima quinquenal por años de servicios e	2,673.50	0.00	2,673.50
82210	5131011	Prima quinquenal por años de servicios e	3,542.50	0.00	3,542.50
82210	5131011	Prima quinquenal por años de servicios e	26,142.25	-1,785.00	24,357.25
82210	5131011	Prima quinquenal por años de servicios e	37,004.75	0.00	37,004.75
82210	5132011	Primas De Vacaciones Y Dominical	44,512.12	0.00	44,512.12
82210	5132011	Primas De Vacaciones Y Dominical	44,512.12	0.00	44,512.12
82210	5132011	Primas De Vacaciones Y Dominical	19,189.23	0.00	19,189.23
82210	5132011	Primas De Vacaciones Y Dominical	19,189.23	0.00	19,189.23
82210	5132011	Primas De Vacaciones Y Dominical	152,176.08	0.00	152,176.08
82210	5132011	Primas De Vacaciones Y Dominical	152,176.08	0.00	152,176.08
82210	5132011	Primas De Vacaciones Y Dominical	8,083.87	0.00	8,083.87
82210	5132011	Primas De Vacaciones Y Dominical	8,083.87	0.00	8,083.87
82210	5132011	Primas De Vacaciones Y Dominical	161,356.72	0.00	161,356.72
82210	5132011	Primas De Vacaciones Y Dominical	161,356.72	0.00	161,356.72
82210	5132031	Gratificación De Fin De Año	148,373.74	0.00	148,373.74
82210	5132031	Gratificación De Fin De Año	148,373.74	0.00	148,373.74
82210	5132031	Gratificación De Fin De Año	63,964.11	0.00	63,964.11
82210	5132031	Gratificación De Fin De Año	63,964.11	0.00	63,964.11
82210	5132031	Gratificación De Fin De Año	507,253.61	0.00	507,253.61
82210	5132031	Gratificación De Fin De Año	507,253.61	0.00	507,253.61
82210	5132031	Gratificación De Fin De Año	26,946.24	0.00	26,946.24
82210	5132031	Gratificación De Fin De Año	26,946.24	0.00	26,946.24
82210	5132031	Gratificación De Fin De Año	537,855.74	0.00	537,855.74
82210	5132031	Gratificación De Fin De Año	537,855.74	0.00	537,855.74
82210	5137011	Honorarios Especiales	80,729.16	0.00	80,729.16
82210	5141021	Cuotas Del IMSS	82,609.30	-11,666.75	70,942.55
82210	5141021	Cuotas Del IMSS	109,460.68	0.00	109,460.68
82210	5141021	Cuotas Del IMSS	33,687.97	-5,614.66	28,073.31
82210	5141021	Cuotas Del IMSS	44,637.93	0.00	44,637.93
82210	5141021	Cuotas Del IMSS	276,641.22	-42,033.66	234,607.56
82210	5141021	Cuotas Del IMSS	366,560.87	0.00	366,560.87
82210	5141021	Cuotas Del IMSS	15,729.66	-2,621.60	13,108.06
82210	5141021	Cuotas Del IMSS	20,842.44	0.00	20,842.44
82210	5141021	Cuotas Del IMSS	267,876.50	-44,646.08	223,230.42
82210	5141021	Cuotas Del IMSS	354,947.26	0.00	354,947.26
82210	5143011	Aportaciones Al Sistema De Ahorro Para E	35,403.98	0.00	35,403.98
82210	5143011	Aportaciones Al Sistema De Ahorro Para E	46,911.72	0.00	46,911.72



Balanza a Detalle a 28 de febrero 2018

Plan de Cuentas	Objeto del Gasto	Descripción	Saldo Inicial	Actv Periodo	Saldo Final
82210	5143011	Aportaciones Al Sistema De Ahorro Para E	14,437.70	0.00	14,437.70
82210	5143011	Aportaciones Al Sistema De Ahorro Para E	19,130.54	0.00	19,130.54
82210	5143011	Aportaciones Al Sistema De Ahorro Para E	118,560.52	0.00	118,560.52
82210	5143011	Aportaciones Al Sistema De Ahorro Para E	157,097.53	0.00	157,097.53
82210	5143011	Aportaciones Al Sistema De Ahorro Para E	6,741.28	0.00	6,741.28
82210	5143011	Aportaciones Al Sistema De Ahorro Para E	8,932.47	0.00	8,932.47
82210	5143011	Aportaciones Al Sistema De Ahorro Para E	114,804.21	0.00	114,804.21
82210	5143011	Aportaciones Al Sistema De Ahorro Para E	152,120.25	0.00	152,120.25
82210	5144011	Seguro De Vida	406,031.00	0.00	406,031.00
82210	5152031	Antigüedad	100,000.00	0.00	100,000.00
82210	5154011	Pago por fallecimiento de padres, cónyug	40,031.00	0.00	40,031.00
82210	5154021	Ayuda adquisición de lentes	66,000.00	0.00	66,000.00
82210	5154061	Despensa	25,717.20	-2,580.60	23,136.60
82210	5154061	Despensa	41,032.80	0.00	41,032.80
82210	5154061	Despensa	6,241.80	-645.15	5,596.65
82210	5154061	Despensa	10,258.20	0.00	10,258.20
82210	5154061	Despensa	73,805.70	-7,419.22	66,386.48
82210	5154061	Despensa	117,969.30	0.00	117,969.30
82210	5154061	Despensa	7,096.65	-645.15	6,451.50
82210	5154061	Despensa	10,258.20	0.00	10,258.20
82210	5154061	Despensa	61,563.15	-6,000.00	55,563.15
82210	5154061	Despensa	102,582.00	0.00	102,582.00
82210	5154071	Despensa Especial	38,153.25	0.00	38,153.25
82210	5154071	Despensa Especial	16,447.91	0.00	16,447.91
82210	5154071	Despensa Especial	130,436.64	0.00	130,436.64
82210	5154071	Despensa Especial	6,929.03	0.00	6,929.03
82210	5154071	Despensa Especial	138,305.76	0.00	138,305.76
82210	5211011	Materiales Útiles Y Equipos Menores De O	130,000.00	-3,432.68	126,567.32
82210	5214011	Mat. Útiles Y Equipo Menores De Tecnolo	151,396.00	0.00	151,396.00
82210	5215011	Material Impreso e información digital.	31,915.60	0.00	31,915.60
82210	5216011	Material De Limpieza	120,000.00	0.00	120,000.00
82210	5221011	Productos Alimenticios Para Personas	29,480.00	-3,680.50	25,799.50
82210	5222011	Productos alimenticios para animales	17,405.00	0.00	17,405.00
82210	5246011	Material Eléctrico Y Electrónico	86,700.02	-2,083.41	84,616.61
82210	5246011	Material Eléctrico Y Electrónico	180,244.00	0.00	180,244.00
82210	5249021	Otros Materiales Y Artículos De Construc	100,000.00	-2,596.89	97,403.11
82210	5251011	Productos Químicos Básicos	40,000.00	0.00	40,000.00
82210	5252011	Fertilizantes, pesticidas y otros agroqu	10,000.00	0.00	10,000.00
82210	5253031	Medicinas Y Productos Farmacéuticos	20,000.00	0.00	20,000.00
82210	5255031	Materiales, accesorios y suministros de	2,215.00	0.00	2,215.00
82210	5255031	Materiales, accesorios y suministros de	788.00	0.00	788.00
82210	5255041	Otros Materiales, Accesorios Y Suministr	20,000.00	-54,827.85	-34,827.85
82210	5261011	Combustibles, Lubricantes Y Aditivos Par	48,508.79	0.00	48,508.79
82210	5261011	Combustibles, Lubricantes Y Aditivos Par	162,675.95	-83,600.63	79,075.32
82210	5271011	Vestuario Y Uniformes	52,000.00	0.00	52,000.00
82210	5272011	Prendas De Seguridad Y Protección Person	30,000.00	-2,251.04	27,748.96
82210	5273011	Artículos Deportivos	10,000.00	0.00	10,000.00
82210	5291011	Herramientas Menores	30,000.00	-28,332.66	1,667.34
82210	5294011	Refacciones Y Accesorios menores De Equi	10,000.00	0.00	10,000.00
82210	5294011	Refacciones Y Accesorios menores De Equi	2.85	0.00	2.85
82210	5295011	Refacciones y Accesorios menores de equi	18,633.21	-18,633.20	0.01
82210	5296011	Refacciones y accesorios menores de Equi	0.00	-9,471.22	-9,471.22

Balanza a Detalle a 28 de febrero 2018

Plan de Cuentas	Objeto del Gasto	Descripción	Saldo Inicial	Actv Periodo	Saldo Final
82210	5296012	Neumáticos para transporte.	41,366.79	-5,215.41	36,151.38
82210	5298011	Refacciones y accesorios menores de maqu	3,392.00	0.00	3,392.00
82210	5311011	Energía Eléctrica	256,598.00	-18,008.00	238,590.00
82210	5312011	Gas	5,000.00	0.00	5,000.00
82210	5313011	Agua	50,000.00	0.00	50,000.00
82210	5315011	Telefonía Celular	35,000.00	0.00	35,000.00
82210	5317011	Servicio De Acceso De Internet, Redes Y	60,000.00	0.00	60,000.00
82210	5317011	Servicio De Acceso De Internet, Redes Y	498,530.00	-41,470.00	457,060.00
82210	5318011	Servicios Postales Y Telegráficos	22,643.00	0.00	22,643.00
82210	5323011	Arrendamiento De Mobiliario Y	103,000.00	0.00	103,000.00
82210	5331011	Servicios Legales De Contabilidad, Audit	132,562.00	0.00	132,562.00
82210	5331011	Servicios Legales De Contabilidad, Audit	11,053.79	0.00	11,053.79
82210	5333031	Otros Servicios Técnicos O Profesionales	2,100,695.00	-3,069,239.36	-968,544.36
82210	5334011	Servicios De Capacitación	321,998.00	0.00	321,998.00
82210	5334011	Servicios De Capacitación	227,343.00	0.00	227,343.00
82210	5336011	Impresiones De Documentos Oficiales Para	90,000.00	-1,339.80	88,660.20
82210	5336011	Impresiones De Documentos Oficiales Para	6,363.40	0.00	6,363.40
82210	5336021	Publicaciones Oficiales P/Difusión E Inf	15,000.00	0.00	15,000.00
82210	5336021	Publicaciones Oficiales P/Difusión E Inf	5,000.00	0.00	5,000.00
82210	5336051	Publicaciones Oficiales Para Difusión E	20,000.00	0.00	20,000.00
82210	5338011	Servicios De Vigilancia	610,000.00	-35,500.04	574,499.96
82210	5341011	Servicios Financieros Y Bancarios	14.69	4.16	18.85
82210	5341011	Servicios Financieros Y Bancarios	51,981.64	4,241.24	56,222.88
82210	5341011	Servicios Financieros Y Bancarios	3.10	0.68	3.78
82210	5341011	Servicios Financieros Y Bancarios	0.75	0.26	1.01
82210	5341011	Servicios Financieros Y Bancarios	10,096.25	0.91	10,097.16
82210	5341011	Servicios Financieros Y Bancarios	27,969.73	0.44	27,970.17
82210	5344011	Seguros De Responsabilidad Patrimonial Y	16,000.00	0.00	16,000.00
82210	5344021	Fianzas de fidelidad	10,000.00	0.00	10,000.00
82210	5345011	Seguro De Bienes Patrimoniales	95,923.70	0.00	95,923.70
82210	5355011	Reparación Y Mantenimiento De Equipo De	12,018.76	0.00	12,018.76
82210	5355011	Reparación Y Mantenimiento De Equipo De	169,246.00	-10,579.17	158,666.83
82210	5358011	Servicio De Limpieza Y Manejo De Desecho	365,520.00	-25,056.00	340,464.00
82210	5359011	Servicios De Jardinería Y Fumigación	53,592.00	-8,120.00	45,472.00
82210	5361011	Dif Radio Y Tv Actividades Gubernamental	19,895.70	-16,679.13	3,216.57
82210	5362011	Difusión Por Radio, Televisión Y Otros Y	20,000.00	0.00	20,000.00
82210	5366011	Servicio de creación y difusión de conte	190,000.00	-20,800.01	169,199.99
82210	5371021	Pasajes Aéreos Nacionales	5,000.00	0.00	5,000.00
82210	5372011	Pasajes terrestres estatales	46,802.56	-815.00	45,987.56
82210	5372011	Pasajes terrestres estatales	54,552.36	0.00	54,552.36
82210	5372021	Pasajes Terrestres Nacionales	45,833.34	-7,471.25	38,362.09
82210	5375011	Viáticos estatales	20,000.00	0.00	20,000.00
82210	5375021	Viáticos Nacionales En El País	41,558.87	-7,143.09	34,415.78
82210	5382011	Gastos De Orden Social Y Cultural	20,000.00	0.00	20,000.00
82210	5382011	Gastos De Orden Social Y Cultural	197,035.62	-3,628.29	193,407.33
82210	5383011	Congresos Y Convenciones	80,000.00	0.00	80,000.00
82210	5383011	Congresos Y Convenciones	140,000.00	0.00	140,000.00
82210	5385011	Gastos De Representación	70,000.00	0.00	70,000.00
82210	5392011	Impuestos Y Derechos	9,555.00	-445.01	9,109.99
82210	5398011	Impuesto A La Nómina	16,446.18	-2,233.00	14,213.18
82210	5398011	Impuesto A La Nómina	21,791.85	0.00	21,791.85
82210	5398011	Impuesto A La Nómina	7,089.97	-839.00	6,250.97

Balanza a Detalle a 28 de febrero 2018

Plan de Cuentas	Objeto del Gasto	Descripción	Saldo Inicial	Actv Periodo	Saldo Final
82210	5398011	Impuesto A La Nómina	9,394.50	0.00	9,394.50
82210	5398011	Impuesto A La Nómina	56,225.47	-6,049.00	50,176.47
82210	5398011	Impuesto A La Nómina	74,501.03	0.00	74,501.03
82210	5398011	Impuesto A La Nómina	2,986.80	-812.00	2,174.80
82210	5398011	Impuesto A La Nómina	3,957.63	0.00	3,957.63
82210	5398011	Impuesto A La Nómina	59,617.49	-9,968.00	49,649.49
82210	5398011	Impuesto A La Nómina	78,995.60	0.00	78,995.60
82210	5515011	Equipo De Cómputo Y De Tecnologia	72,583.21	0.00	72,583.21
82210	5515011	Equipo De Cómputo Y De Tecnologia	300.88	0.00	300.88
82210	5521011	Equipos y aparatos audiovisuales	0.04	0.00	0.04
82210	5523011	Cámaras fotográficas y de video	0.16	0.00	0.16
82210	5531011	Equipo Médico Y De Laboratorio	88,050.00	0.00	88,050.00
82210	5597011	LICENCIAS INFORMATICAS E INTELECTUALES	309,976.00	0.00	309,976.00
82310	5113011	Sueldo Base Al Personal Permanente	0.00	-48,545.48	-48,545.48
82310	5113011	Sueldo Base Al Personal Permanente	0.00	-28,738.07	-28,738.07
82310	5113011	Sueldo Base Al Personal Permanente	0.00	357,606.64	357,606.64
82310	5113011	Sueldo Base Al Personal Permanente	0.00	-11,296.31	-11,296.31
82310	5113011	Sueldo Base Al Personal Permanente	0.00	-247,021.71	-247,021.71
82310	5131011	Prima quinquenal por años de servicios e	0.00	-295.19	-295.19
82310	5141021	Cuotas Del IMSS	0.00	-477.83	-477.83
82310	5141021	Cuotas Del IMSS	0.00	5,077.32	5,077.32
82310	5141021	Cuotas Del IMSS	0.00	-327.90	-327.90
82310	5141021	Cuotas Del IMSS	0.00	-4,271.59	-4,271.59
82310	5154061	Despensa	0.00	-2,669.40	-2,669.40
82310	5154061	Despensa	0.00	-854.85	-854.85
82310	5154061	Despensa	0.00	-8,330.78	-8,330.78
82310	5154061	Despensa	-9,854.85	-9,854.85	-19,709.70
82310	5154061	Despensa	9,854.85	0.00	9,854.85
82310	5215011	Material Impreso e información digital.	-31,915.60	0.00	-31,915.60
82310	5246011	Material Eléctrico Y Electrónico	-180,244.00	0.00	-180,244.00
82310	5249021	Otros Materiales Y Artículos De Construc	-100,000.00	0.00	-100,000.00
82310	5261011	Combustibles, Lubricantes Y Aditivos Par	-15,211.79	0.00	-15,211.79
82310	5294011	Refacciones Y Accesorios menores De Equi	-2.85	0.00	-2.85
82310	5296011	Refacciones y accesorios menores de Equi	0.00	-5,215.41	-5,215.41
82310	5296012	Neumáticos para transporte.	0.00	5,215.41	5,215.41
82310	5331011	Servicios Legales De Contabilidad, Audit	-11,053.79	0.00	-11,053.79
82310	5334011	Servicios De Capacitación	-321,998.00	0.00	-321,998.00
82310	5334011	Servicios De Capacitación	-227,343.00	0.00	-227,343.00
82310	5341011	Servicios Financieros Y Bancarios	-14.69	-4.16	-18.85
82310	5341011	Servicios Financieros Y Bancarios	-311.71	-6,829.66	-7,141.37
82310	5341011	Servicios Financieros Y Bancarios	-3.10	-0.68	-3.78
82310	5341011	Servicios Financieros Y Bancarios	-0.75	-0.26	-1.01
82310	5341011	Servicios Financieros Y Bancarios	-10,096.25	-0.91	-10,097.16
82310	5341011	Servicios Financieros Y Bancarios	-27,969.73	-0.44	-27,970.17
82310	5355011	Reparación Y Mantenimiento De Equipo De	-12,018.76	0.00	-12,018.76
82310	5372011	Pasajes terrestres estatales	3,197.44	0.00	3,197.44
82310	5372011	Pasajes terrestres estatales	-54,552.36	0.00	-54,552.36
82310	5372021	Pasajes Terrestres Nacionales	-3,197.44	0.00	-3,197.44
82310	5382011	Gastos De Orden Social Y Cultural	0.00	721.00	721.00
82310	5383011	Congresos Y Convenciones	-140,000.00	0.00	-140,000.00
82310	5385011	Gastos De Representación	0.00	-721.00	-721.00
82310	5515011	Equipo De Cómputo Y De Tecnologia	-72,583.21	0.00	-72,583.21

Balanza a Detalle a 28 de febrero 2018

Plan de Cuentas	Objeto del Gasto	Descripción	Saldo Inicial	Actv Periodo	Saldo Final
82310	5515011	Equipo De Cómputo Y De Tecnologia	-300.88	0.00	-300.88
82310	5521011	Equipos y aparatos audiovisuales	-0.04	0.00	-0.04
82310	5523011	Cámaras fotográficas y de video	-0.16	0.00	-0.16
82310	5531011	Equipo Médico Y De Laboratorio	-88,050.00	0.00	-88,050.00
82310	5597011	LICENCIAS INFORMATICAS E INTELECTUALES	-309,976.00	0.00	-309,976.00
82410	5221011	Productos Alimenticios Para Personas	0.00	2,520.00	2,520.00
82410	5255041	Otros Materiales, Accesorios Y Suministr	0.00	54,827.85	54,827.85
82410	5261011	Combustibles, Lubricantes Y Aditivos Par	0.00	45,000.08	45,000.08
82410	5291011	Herramientas Menores	0.00	18,888.42	18,888.42
82410	5296011	Refacciones y accesorios menores de Equi	0.00	9,471.22	9,471.22
82410	5333031	Otros Servicios Técnicos O Profesionales	0.00	2,872,633.28	2,872,633.28
82410	5359011	Servicios De Jardinería Y Fumigación	0.00	8,120.00	8,120.00
82410	5361011	Dif Radio Y Tv Actividades Gubernamental	0.00	8,816.00	8,816.00
82410	5366011	Servicio de creación y difusión de conte	0.00	0.01	0.01
82510	5261011	Combustibles, Lubricantes Y Aditivos Par	0.00	15,000.01	15,000.01
82510	5291011	Herramientas Menores	0.00	0.02	0.02
82510	5333031	Otros Servicios Técnicos O Profesionales	0.00	12,412.00	12,412.00
82610	5246011	Material Eléctrico Y Electrónico	70.05	-70.05	0.00
82610	5317011	Servicio De Acceso De Internet, Redes Y	5,720.00	-5,720.00	0.00
82610	5336011	Impresiones De Documentos Oficiales Para	501.60	-501.60	0.00
82610	5355011	Reparación Y Mantenimiento De Equipo De	104.00	-104.00	0.00
82610	5361011	Dif Radio Y Tv Actividades Gubernamental	1,393.70	-1,393.70	0.00
82610	5382011	Gastos De Orden Social Y Cultural	692.19	-692.19	0.00
82710	5113011	Sueldo Base Al Personal Permanente	89,501.51	105,813.50	195,315.01
82710	5113011	Sueldo Base Al Personal Permanente	53,426.38	53,426.38	106,852.76
82710	5113011	Sueldo Base Al Personal Permanente	359,938.34	373,088.82	733,027.16
82710	5113011	Sueldo Base Al Personal Permanente	21,696.78	21,696.78	43,393.56
82710	5113011	Sueldo Base Al Personal Permanente	447,019.20	447,019.20	894,038.40
82710	5131011	Prima quinquenal por años de servicios e	518.00	518.00	1,036.00
82710	5131011	Prima quinquenal por años de servicios e	1,036.00	1,036.00	2,072.00
82710	5131011	Prima quinquenal por años de servicios e	1,785.00	1,785.00	3,570.00
82710	5141021	Cuotas Del IMSS	0.00	11,666.75	11,666.75
82710	5141021	Cuotas Del IMSS	0.00	6,092.49	6,092.49
82710	5141021	Cuotas Del IMSS	0.00	36,956.34	36,956.34
82710	5141021	Cuotas Del IMSS	0.00	2,949.50	2,949.50
82710	5141021	Cuotas Del IMSS	0.00	48,917.67	48,917.67
82710	5154061	Despensa	5,250.00	5,250.00	10,500.00
82710	5154061	Despensa	1,500.00	1,500.00	3,000.00
82710	5154061	Despensa	15,225.00	15,750.00	30,975.00
82710	5154061	Despensa	10,500.00	10,500.00	21,000.00
82710	5154061	Despensa	6,000.00	6,000.00	12,000.00
82710	5211011	Materiales Útiles Y Equipos Menores De O	0.00	3,432.68	3,432.68
82710	5221011	Productos Alimenticios Para Personas	0.00	1,160.50	1,160.50
82710	5246011	Material Eléctrico Y Electrónico	229.93	2,153.46	2,383.39
82710	5249021	Otros Materiales Y Artículos De Construc	0.00	2,596.89	2,596.89
82710	5261011	Combustibles, Lubricantes Y Aditivos Par	1,100.05	23,600.54	24,700.59
82710	5272011	Prendas De Seguridad Y Protección Person	0.00	2,251.04	2,251.04
82710	5291011	Herramientas Menores	0.00	9,444.22	9,444.22
82710	5295011	Refacciones y Accesorios menores de equi	0.00	18,633.20	18,633.20
82710	5296011	Refacciones y accesorios menores de Equi	0.00	5,215.41	5,215.41
82710	5311011	Energía Eléctrica	0.00	18,008.00	18,008.00
82710	5317011	Servicio De Acceso De Internet, Redes Y	35,750.00	47,190.00	82,940.00

Balanza a Detalle a 28 de febrero 2018

Plan de Cuentas	Objeto del Gasto	Descripción	Saldo Inicial	Actv Periodo	Saldo Final
82710	5333031	Otros Servicios Técnicos O Profesionales	0.00	184,194.08	184,194.08
82710	5336011	Impresiones De Documentos Oficiales Para	0.00	1,339.80	1,339.80
82710	5336011	Impresiones De Documentos Oficiales Para	3,135.00	501.60	3,636.60
82710	5338011	Servicios De Vigilancia	0.00	35,500.04	35,500.04
82710	5341011	Servicios Financieros Y Bancarios	8,330.07	2,588.42	10,918.49
82710	5345011	Seguro De Bienes Patrimoniales	8,463.30	0.00	8,463.30
82710	5355011	Reparación Y Mantenimiento De Equipo De	650.00	10,683.17	11,333.17
82710	5358011	Servicio De Limpieza Y Manejo De Desecho	0.00	25,056.00	25,056.00
82710	5361011	Dif Radio Y Tv Actividades Gubernamental	8,710.60	9,256.83	17,967.43
82710	5366011	Servicio de creación y difusión de conte	0.00	20,800.00	20,800.00
82710	5372011	Pasajes terrestres estatales	0.00	815.00	815.00
82710	5372021	Pasajes Terrestres Nacionales	7,364.10	7,471.25	14,835.35
82710	5375021	Viáticos Nacionales En El País	3,441.13	7,143.09	10,584.22
82710	5382011	Gastos De Orden Social Y Cultural	2,272.19	3,599.48	5,871.67
82710	5385011	Gastos De Representación	0.00	721.00	721.00
82710	5392011	Impuestos Y Derechos	445.00	445.01	890.01
82710	5398011	Impuesto A La Nómina	0.00	2,233.00	2,233.00
82710	5398011	Impuesto A La Nómina	0.00	839.00	839.00
82710	5398011	Impuesto A La Nómina	0.00	6,049.00	6,049.00
82710	5398011	Impuesto A La Nómina	0.00	812.00	812.00
82710	5398011	Impuesto A La Nómina	0.00	9,968.00	9,968.00
			0.00	0.00	0.00

C. Iris García Gutiérrez
Jefe de Departamento de de Recursos
Financieros, Programación y Contabilidad
Elaboró

C.P. Fabiola Velázquez Chaparro
Directora de Administración y Finanzas
Revisó

M. en E. Arturo Adolfo Vallejo Casanova
Rector
Autorizó