

I. Información Contable



UNIVERSIDAD TECNOLÓGICA DE CORREGIDORA

Ejercicio 2020
ESTADO DE ACTIVIDADES
Del 01 de enero al 31 de julio de 2020 y 2019
(Pesos)

| Concepto | 2020 | 2019 | Concepto | 2020 | 2019 |
|---|-------------------|-------------------|---|-------------------|-------------------|
| INGRESOS Y OTROS BENEFICIOS | | | | | |
| Ingresos de Gestión | 2,131,378 | 2,325,653 | GASTOS Y OTRAS PÉRDIDAS | 14,620,657 | 14,678,426 |
| Impuestos | 0 | 0 | Gastos de Funcionamiento | 10,518,685 | 10,483,874 |
| Cuotas y Aportaciones de Seguridad Social | 0 | 0 | Servicios Personales | 778,284 | 860,589 |
| Contribuciones de Mejoras | 0 | 0 | Materiales y Suministros | 3,323,689 | 3,333,963 |
| Derechos | 0 | 0 | Transferencias, Asignaciones, Subsidios y Otras Ayudas | 176,000 | 268,000 |
| Productos | 60,591 | 73,125 | Transferencias Internas y Asignaciones al Sector Público | 0 | 0 |
| Aprovechamientos | 0 | 0 | Transferencias al Resto del Sector Público | 0 | 0 |
| Ingresos por Venta de Bienes y Prestación de Servicios | 2,070,787 | 2,252,528 | Subsidios y Subvenciones | 0 | 0 |
| Participaciones, Aportaciones, Convenios, Incentivos | 14,497,053 | 13,859,867 | Ayudas Sociales | 176,000 | 268,000 |
| Derivados de la Colaboración Fiscal, Fondos Distintos de Aportaciones, Transferencias, Asignaciones, Subsidios y Subvenciones, y Jubilaciones | 6,239,867 | 6,239,867 | Pensiones y Jubilaciones | 0 | 0 |
| Participaciones, Aportaciones, Convenios, Incentivos | 8,200,000 | 7,620,000 | Transferencias a Fideicomisos, Mandatos y Contratos Análogos | 0 | 0 |
| Derivados de la Colaboración Fiscal y Fondos Distintos de Aportaciones | 11,261 | 566,756 | Transferencias a la Seguridad Social | 0 | 0 |
| Transferencias, Asignaciones, Subsidios y Subvenciones, y Pensiones y Jubilaciones | 0 | 0 | Donativos | 0 | 0 |
| Otros Ingresos y Beneficios | 11,261 | 566,756 | Transferencias al Exterior | 0 | 0 |
| Total de Ingresos y Otros Beneficios | 16,639,693 | 16,752,277 | Participaciones y Aportaciones | 0 | 0 |
| Ingresos Financieros | 0 | 0 | Participaciones | 0 | 0 |
| Incremento por Variación de Inventarios | 0 | 0 | Aportaciones | 0 | 0 |
| Disminución del Exceso de Estimaciones por Pérdida o Deterioro u Obsolescencia | 0 | 0 | Convenios | 0 | 0 |
| Disminución del Exceso de Provisiones | 0 | 0 | Intereses, Comisiones y Otros Gastos de la Deuda Pública | 0 | 0 |
| Otros Ingresos y Beneficios Varios | 11,261 | 566,756 | Intereses de la Deuda Pública | 0 | 0 |
| Total de Ingresos y Otros Beneficios | 16,639,693 | 16,752,277 | Comisiones de la Deuda Pública | 0 | 0 |
| | | | Gastos de la Deuda Pública | 0 | 0 |
| | | | Costo por Coberturas | 0 | 0 |
| | | | Apoyos Financieros | 0 | 0 |
| | | | Otros Gastos y Pérdidas Extraordinarias | 1,500,303 | 1,864,799 |
| | | | Estimaciones, Depreciaciones, Deterioros, Obsolescencia y Amortizaciones | 1,500,303 | 1,864,799 |
| | | | Provisiones | 0 | 0 |
| | | | Disminución de Inventarios | 0 | 0 |
| | | | Aumento por Insuficiencia de Estimaciones por Pérdida o Deterioro y Obsolescencia | 0 | 0 |
| | | | Aumento por Insuficiencia de Provisiones | 0 | 0 |
| | | | Otros Gastos | 0 | 0 |
| | | | Inversión Pública | 0 | 0 |
| | | | Inversión Pública no Capitalizable | 0 | 0 |
| | | | Total de Gastos y Otras Pérdidas | 16,296,960 | 16,811,225 |
| | | | Resultados del Ejercicio (Ahorro/Desahorro) | 342,732 | (58,949) |

[Handwritten signatures in blue ink]

M. en E. Arturo Aguiló Vallejo Casanova
RECTOR

C. P. Fabiola Velázquez Chaparro
DIRECCIÓN DE ADMINISTRACIÓN Y FINANZAS

Bajo protesta de decir verdad declaramos que los Estados Financieros y sus Notas son razonablemente correctos y responsabilidad del emisor



Ejercicio 2020
ESTADO DE SITUACIÓN FINANCIERA
Al 31 de julio 2020 y 2019
(Pesos)

| Concepto | 2020 | 2019 | Concepto | 2020 | 2019 |
|---|-------------------|-------------------|--|-------------------|-------------------|
| ACTIVO | | | PASIVO | | |
| Activo Circulante | | | Pasivo Circulante | | |
| Efectivo y Equivalentes | 5,158,920 | 3,214,513 | Cuentas por Pagar a Corto Plazo | 1,594,228 | 967,938 |
| Derechos a Recibir Efectivo o Equivalentes | 7,000 | 27,919 | Documentos por Pagar a Corto Plazo | 0 | 0 |
| Derechos a Recibir Bienes o Servicios | 0 | 0 | Porción a Corto Plazo de la Deuda Pública a Largo Plazo | 0 | 0 |
| Inventarios | 0 | 0 | Títulos y Valores a Corto Plazo | 0 | 0 |
| Almacenes | 0 | 0 | Pasivos Diferidos a Corto Plazo | 0 | 0 |
| Estimación por Pérdida o Deterioro de Activos Circulantes | 0 | 0 | Fondos y Bienes de Terceros en Garantía y/o Administración a Corto Plazo | 0 | 0 |
| Otros Activos Circulantes | 0 | 0 | Provisiones a Corto Plazo | 0 | 0 |
| Total de Activos Circulantes | 5,165,920 | 3,242,432 | Total de Pasivos Circulantes | 1,594,228 | 967,938 |
| Activo No Circulante | | | Pasivo No Circulante | | |
| Inversiones Financieras a Largo Plazo | 0 | 0 | Cuentas por Pagar a Largo Plazo | 0 | 0 |
| Derechos a Recibir Efectivo o Equivalentes a Largo Plazo | 0 | 0 | Documentos por Pagar a Largo Plazo | 0 | 0 |
| Bienes Inmuebles, Infraestructura y Construcciones en Proceso | 52,053,054 | 52,053,054 | Deuda Pública a Largo Plazo | 0 | 0 |
| Bienes Muebles | 20,230,254 | 20,178,942 | Pasivos Diferidos a Largo Plazo | 0 | 0 |
| Activos Intangibles | 1,516,131 | 1,542,455 | Fondos y Bienes de Terceros en Garantía y/o en Administración a Largo Plazo | 0 | 0 |
| Depreciación, Deterioro y Amortización Acumulada de Bienes | (26,481,817) | (23,700,723) | Provisiones a Largo Plazo | 0 | 0 |
| Activos Diferidos | 0 | 0 | Total de Pasivos No Circulantes | 0 | 0 |
| Estimación por Pérdida o Deterioro de Activos no Circulantes | 0 | 0 | Total del Pasivo | 1,594,228 | 967,938 |
| Otros Activos no Circulantes | 0 | 0 | HACIENDA PÚBLICA/PATRIMONIO | | |
| Total de Activos No Circulantes | 47,317,622 | 50,073,729 | Hacienda Pública/Patrimonio Contribuido | 66,146,301 | 66,214,078 |
| Total del Activo | 52,483,542 | 53,316,161 | Aportaciones | 66,146,301 | 66,214,078 |
| | | | Donaciones de Capital | 0 | 0 |
| | | | Actualización de la Hacienda Pública/Patrimonio | 0 | 0 |
| | | | Hacienda Pública/Patrimonio Generado | (15,256,987) | (13,865,856) |
| | | | Resultados del Ejercicio (Ahorro/ Desahorro) | 342,732 | (58,949) |
| | | | Resultados de Ejercicios Anteriores | (15,599,720) | (13,806,907) |
| | | | Revalúos | 0 | 0 |
| | | | Reservas | 0 | 0 |
| | | | Rectificaciones de Resultados de Ejercicios Anteriores | 0 | 0 |
| | | | Exceso o Insuficiencia en la Actualización de la Hacienda Pública/Patrimonio | 0 | 0 |
| | | | Resultado por Posición Monetaria | 0 | 0 |
| | | | Resultado por Tenencia de Activos no Monetarios | 0 | 0 |
| | | | Total Hacienda Pública/Patrimonio | 50,889,314 | 52,348,222 |
| | | | Total del Pasivo y Hacienda Pública/Patrimonio | 52,483,542 | 53,316,161 |

[Handwritten signatures in blue ink]



UNIVERSIDAD TECNOLÓGICA DE CORREGIDORA

Ejercicio 2020
ESTADO DE VARIACIÓN EN LA HACIENDA PÚBLICA
Del 01 de enero al 31 de julio de 2020
(Pesos)

| Concepto | Hacienda Pública/Patrimonio Contribuido | Hacienda Pública/Patrimonio Generado de Ejercicios Anteriores | Hacienda Pública/Patrimonio Generado del Ejercicio | Exceso o Insuficiencia en la Actualización de la Hacienda Pública / Patrimonio | Total |
|---|---|---|--|--|-------------------|
| Hacienda Pública / Patrimonio Contribuido Neto de 2019 | 66,146,301 | 0 | 0 | 0 | 66,146,301 |
| Aportaciones | 66,146,301 | 0 | 0 | 0 | 66,146,301 |
| Donaciones de Capital | 0 | 0 | 0 | 0 | 0 |
| Actualización de la Hacienda Pública/Patrimonio | 0 | 0 | 0 | 0 | 0 |
| Hacienda Pública / Patrimonio Generado Neto de 2019 | 0 | (13,774,983) | (1,824,737) | 0 | (15,599,720) |
| Resultados del Ejercicio (Ahorro/ Desahorro) | 0 | 0 | (1,824,737) | 0 | (1,824,737) |
| Resultados de Ejercicios Anteriores | 0 | (13,774,983) | 0 | 0 | (13,774,983) |
| Revalúos | 0 | 0 | 0 | 0 | 0 |
| Reservas | 0 | 0 | 0 | 0 | 0 |
| Rectificaciones de Resultados de Ejercicios Anteriores | 0 | 0 | 0 | 0 | 0 |
| Exceso o Insuficiencia en la Actualización de la Hacienda Pública / Patrimonio Neto de 2019 | 0 | 0 | 0 | 0 | 0 |
| Resultado por Posición Monetaria | 0 | 0 | 0 | 0 | 0 |
| Resultado por Tenencia de Activos no Monetarios | 0 | 0 | 0 | 0 | 0 |
| Hacienda Pública/Patrimonio Neto Final 2019 | 66,146,301 | (13,774,983) | (1,824,737) | 0 | 50,546,582 |
| Cambios en la Hacienda Pública/Patrimonio Contribuido Neto de 2020 | 0 | 0 | 0 | 0 | 0 |
| Aportaciones | 0 | 0 | 0 | 0 | 0 |
| Donaciones de Capital | 0 | 0 | 0 | 0 | 0 |
| Actualización de la Hacienda Pública/Patrimonio | 0 | 0 | 0 | 0 | 0 |
| Variaciones de la Hacienda Pública / Patrimonio Generado Neto de 2020 | 0 | (1,824,737) | 2,167,469 | 0 | 342,732 |
| Resultados del Ejercicio (Ahorro/ Desahorro) | 0 | 0 | 342,732 | 0 | 342,732 |
| Resultados de Ejercicios Anteriores | 0 | (1,824,737) | 1,824,737 | 0 | 0 |
| Revalúos | 0 | 0 | 0 | 0 | 0 |
| Reservas | 0 | 0 | 0 | 0 | 0 |
| Rectificaciones de Resultados de Ejercicios Anteriores | 0 | 0 | 0 | 0 | 0 |
| Cambios en el Exceso o Insuficiencia en la Actualización de la Hacienda Pública / Patrimonio Neto de 2020 | 0 | 0 | 0 | 0 | 0 |
| Resultado por Posición Monetaria | 0 | 0 | 0 | 0 | 0 |
| Resultado por Tenencia de Activos no Monetarios | 0 | 0 | 0 | 0 | 0 |
| Hacienda Pública/Patrimonio Neto Final 2020 | 66,146,301 | (15,599,720) | 342,732 | 0 | 50,889,314 |


 M. en E. Arturo Adolfo Vallejo Casanova
 RECTOR


 C. P. Fabiola Velázquez Chaparro
 DIRECCIÓN DE ADMINISTRACIÓN Y FINANZAS



UNIVERSIDAD TECNOLÓGICA DE CORREGIDORA

Ejercicio 2020
ESTADO DE CAMBIOS EN LA SITUACIÓN FINANCIERA
Del 31 de julio de 2019 al 31 de julio de 2020
(Pesos)

| Concepto | ORIGEN | APLICACIÓN | Concepto | ORIGEN | APLICACIÓN |
|---|------------------|------------------|---|----------------|------------------|
| ACTIVO | 2,828,337 | 1,995,719 | PASIVO | 626,289 | 0 |
| Activo Circulante | 20,918 | 1,944,407 | Pasivo Circulante | 626,289 | 0 |
| Efectivo y Equivalentes | 0 | 1,944,407 | Cuentas por Pagar a Corto Plazo | 626,289 | 0 |
| Derechos a Recibir Efectivo o Equivalentes | 20,918 | 0 | Documentos por Pagar a Corto Plazo | 0 | 0 |
| Derechos a Recibir Bienes o Servicios | 0 | 0 | Porción a Corto Plazo de la Deuda Pública a Largo Plazo | 0 | 0 |
| Inventarios | 0 | 0 | Títulos y Valores a Corto Plazo | 0 | 0 |
| Almacenes | 0 | 0 | Pasivos Diferidos a Corto Plazo | 0 | 0 |
| Estimación por Pérdida o Deterioro de Activos Circulantes | 0 | 0 | Fondos y Bienes de Terceros en Garantía y/o Administración a Corto Plazo | 0 | 0 |
| Otros Activos Circulantes | 0 | 0 | Provisiones a Corto Plazo | 0 | 0 |
| Activo No Circulante | 2,807,419 | 51,312 | Otros Pasivos a Corto Plazo | 0 | 0 |
| Inversiones Financieras a Largo Plazo | 0 | 0 | Pasivo No Circulante | 0 | 0 |
| Derechos a Recibir Efectivo o Equivalentes a Largo Plazo | 0 | 0 | Cuentas por Pagar a Largo Plazo | 0 | 0 |
| Bienes Inmuebles, Infraestructura y Construcciones en Proceso | 0 | 0 | Documentos por Pagar a Largo Plazo | 0 | 0 |
| Bienes Muebles | 0 | 51,312 | Deuda Pública a Largo Plazo | 0 | 0 |
| Activos Intangibles | 26,325 | 0 | Pasivos Diferidos a Largo Plazo | 0 | 0 |
| Depreciación, Deterioro y Amortización Acumulada de Bienes | 2,781,094 | 0 | Fondos y Bienes de Terceros en Garantía y/o en Administración a Largo Plazo | 0 | 0 |
| Activos Diferidos | 0 | 0 | Provisiones a Largo Plazo | 0 | 0 |
| Estimación por Pérdida o Deterioro de Activos no Circulantes | 0 | 0 | HACIENDA PÚBLICA/PATRIMONIO | 401,681 | 1,860,589 |
| Otros Activos no Circulantes | 0 | 0 | Hacienda Pública/Patrimonio Contribuido | 0 | 67,777 |
| | 0 | 0 | Aportaciones | 0 | 67,777 |
| | 0 | 0 | Donaciones de Capital | 0 | 0 |
| | 0 | 0 | Actualización de la Hacienda Pública/Patrimonio | 0 | 0 |
| | 0 | 0 | Hacienda Pública/Patrimonio Generado | 401,681 | 1,792,812 |
| | 0 | 0 | Resultados del Ejercicio (Ahorro/ Desahorro) | 401,681 | 0 |
| | 0 | 0 | Resultados de Ejercicios Anteriores | 0 | 1,792,812 |
| | 0 | 0 | Revalúos | 0 | 0 |
| | 0 | 0 | Reservas | 0 | 0 |
| | 0 | 0 | Rectificaciones de Resultados de Ejercicios Anteriores | 0 | 0 |
| | 0 | 0 | Exceso o Insuficiencia en la Actualización de la Hacienda Pública/Patrimonio | 0 | 0 |
| | 0 | 0 | Resultado por Posición Monetaria | 0 | 0 |
| | 0 | 0 | Resultado por Tenencia de Activos no Monetarios | 0 | 0 |

(Handwritten signatures in blue ink)

M. en E. Arturo Adolfo Vallejo Casanova
RECTOR

C. P. Fabiola Velázquez Chaparro
DIRECCIÓN DE ADMINISTRACIÓN Y FINANZAS

Bajo protesta de decir verdad declaramos que los Estados Financieros y sus Notas son razonablemente correctos y responsabilidad del emisor



UNIVERSIDAD TECNOLÓGICA DE CORREGIDORA

Ejercicio 2020
INFORME SOBRE PASIVOS CONTINGENTES
 Del 01 de enero al 31 de julio de 2020
 (Pesos)

| Denominación del Pasivo Contingente | Saldos Inicial 1 | Movimientos del Periodo 2 | Saldos Final 3=(1+2) |
|--|---------------------|---------------------------------|-------------------------|
| A FONDOS CONTINGENTES A CORTO PLAZO PROVISIONES A CORTO PLAZO | 0 | 0 | 0 |
| PROVISIÓN PARA DEMANDAS Y JUICIOS A CORTO PLAZO | 0 | 0 | 0 |
| Provisión para Demandas y Juicios a Corto Plazo | 0 | 0 | 0 |
| PROVISIÓN PARA CONTINGENCIAS A CORTO PLAZO | 0 | 0 | 0 |
| Provisión para Contingencias a Corto Plazo | 0 | 0 | 0 |
| B FONDOS CONTINGENTES A LARGO PLAZO PROVISIONES A LARGO PLAZO | 0 | 0 | 0 |
| PROVISIÓN PARA DEMANDAS Y JUICIOS A LARGO PLAZO | 0 | 0 | 0 |
| Provisión para Demandas y Juicios a Largo Plazo | 0 | 0 | 0 |
| PROVISIÓN PARA PENSIONES A LARGO PLAZO | 0 | 0 | 0 |
| Provisión para Pensiones a Largo Plazo | 0 | 0 | 0 |
| PROVISIÓN PARA CONTINGENCIAS A LARGO PLAZO | 0 | 0 | 0 |
| Provisión para Contingencias a Largo Plazo | 0 | 0 | 0 |
| TOTAL PASIVOS CONTINGENTES | 0 | 0 | 0 |

(Signature)

(Signature)

M. en E. Arturo Adolfo Vallejo Casanova
 RECTOR

C. P. Fabiola Velázquez Chaparro
 DIRECCIÓN DE ADMINISTRACIÓN Y FINANZAS

Bajo protesta de decir verdad declaramos que los Estados Financieros y sus Notas son razonablemente correctos y
 responsabilidad del emisor



UNIVERSIDAD TECNOLÓGICA DE CORREGIDORA

Ejercicio 2020
ESTADO DE FLUJOS DE EFECTIVO
Del 01 de julio al 31 de julio de 2020 y 2019

| Concepto | 2020 | 2019 | Concepto | 2020 | 2019 |
|---|----------------|----------------|---|------------------|----------------|
| Flujos de Efectivo de las Actividades de Operación | | | | | |
| Origen | 16,639,693 | 16,752,276 | Flujos de Efectivo de las Actividades de Inversión | 1,500,303 | 1,987,713 |
| Impuestos | 0 | 0 | Bienes Inmuebles, Infraestructura y Construcciones en Proceso | 0 | 0 |
| Cuotas y Aportaciones de Seguridad Social | 0 | 0 | Bienes Muebles | 0 | 0 |
| Contribuciones de Mejoras | 0 | 0 | Otros Orígenes de Inversión | 1,500,303 | 1,987,713 |
| Derechos | 0 | 0 | 0 Aplicación | 492,614 | 1,257,660 |
| Productos | 60,591 | 73,125 | Bienes Inmuebles, Infraestructura y Construcciones en Proceso | 0 | 0 |
| Aprovechamientos | 0 | 0 | Bienes Muebles | 131,481 | 20,164 |
| Ingresos por Venta de Bienes y Prestación de Servicios | 2,070,787 | 2,252,528 | Otras Aplicaciones de Inversión | 361,133 | 1,237,516 |
| Participaciones, Aportaciones, Convenios, Incentivos Derivados de la Colaboración Fiscal y Fondos Distintos de Aportaciones | 6,297,053 | 6,298,967 | Flujos Netos de Efectivo por Actividades de Inversión | 1,007,689 | 730,033 |
| Transferencias, Asignaciones, Subsidios y Subvenciones, y Pensiones y Jubilaciones | 8,200,000 | 7,620,000 | | | |
| Otros Orígenes de Operación | 11,261 | 566,756 | Flujos de Efectivo de las Actividades de Financiamiento | | |
| Aplicación | 16,295,950 | 16,811,225 | Origen | 0 | 0 |
| Servicios Personales | 10,516,695 | 10,463,674 | Endeudamiento Neto | 0 | 0 |
| Materiales y Suministros | 778,284 | 860,569 | Interno | 0 | 0 |
| Servicios Generales | 3,323,689 | 3,333,963 | Externo | 0 | 0 |
| Transferencias Internas y Asignaciones al Sector Público | 0 | 0 | Otros Orígenes de Financiamiento | 0 | 0 |
| Transferencias al Resto del Sector Público | 0 | 0 | 0 Aplicación | 0 | 0 |
| Subsidios y Subvenciones | 0 | 0 | Servicios de la Deuda | 0 | 0 |
| Ayudas Sociales | 176,000 | 268,000 | Interno | 0 | 0 |
| Pensiones y Jubilaciones | 0 | 0 | Externo | 0 | 0 |
| Transferencias a Fideicomisos, Mandatos y Contratos Análogos | 0 | 0 | Otras Aplicaciones de Financiamiento | 0 | 0 |
| Transferencias a la Seguridad Social | 0 | 0 | 0 Flujos Netos de Efectivo por Actividades de Financiamiento | 0 | 0 |
| Donativos | 0 | 0 | | | |
| Transferencias al Exterior | 0 | 0 | 0 Incremento/Disminución Neta en el Efectivo y Equivalentes al Efectivo | 1,350,422 | 671,664 |
| Participaciones | 0 | 0 | | | |
| Aportaciones | 0 | 0 | Efectivo y Equivalentes al Inicio del Ejercicio | 3,806,488 | 2,543,429 |
| Convenios | 0 | 0 | | | |
| Otras Aplicaciones de Operación | 1,500,303 | 1,864,799 | Efectivo y Equivalente al Final del Ejercicio | 5,156,920 | 3,214,513 |
| Flujos Netos de Efectivo por Actividades de Operación | 342,732 | -58,949 | | | |

[Handwritten signature]

M. en E. Arturo Adolfo Velázquez Casajón
RECTOR

C. P. Fabiola Velázquez Chaparro
DIRECCIÓN DE ADMINISTRACIÓN Y FINANZAS

Bajo protesta de decir verdad declaramos que los Estados Financieros y sus Notas son razonablemente correctos y responsabilidad del emisor.

NOTAS A LOS ESTADOS FINANCIEROS DE LA UNIVERSIDAD TECNOLÓGICA DE CORREGIDORA

Con el propósito de dar cumplimiento a los artículos 46 y 49 de la Ley General de Contabilidad Gubernamental (LGG), así como a la normatividad emitida por el Consejo Nacional de Armonización Contable (CONAC), en seguida, se presentan las notas a los estados financieros correspondientes al ejercicio fiscal 2020, teniendo presente los postulados de revelación suficiente e importancia relativa con la finalidad de que la información sea de mayor utilidad para los usuarios. Los tres tipos de notas que acompañan a los estados financieros, son:

- a) Notas de Desglose
- b) Notas de Memoria
- c) Notas de Gestión Administrativa

a) Notas de Desglose:

I) Notas al Estado de Situación Financiera

Activo

- **Efectivo y equivalentes**

En este apartado se informa el tipo y monto de los fondos con afectación específica al 31 de Julio de 2020:

(Pesos)

| FONDOS CON AFECTACIÓN ESPECÍFICA: | TIPO | MONTO |
|---|------------------|---------------------|
| Fondo Fijo Rec. Hum. Mat. y Ser. Grales. | | 15,000.00 |
| Recursos Propios 0194024885 | Cuenta corriente | 81,173.32 |
| Recursos Prodep 0194024583 | Cuenta corriente | 750,430.61 |
| Recurso Propio Títulos y Cédulas 0112137836 | Cuenta corriente | 1,279,372.05 |
| Rec. Fed. Etiq. PFCE cta.0114063600 | Cuenta corriente | 524,862.44 |
| Rec. Est. 2020 cta. 0114682467 | Cuenta corriente | 1,672,113.67 |
| Rec. Fed- 2020 cta. 0114682327 | Cuenta corriente | 740,967.81 |
| Rec Propio Concyteq 21_2020 0115449421 | Cuenta corriente | 95,000.00 |
| TOTAL | | 5,158,919.90 |

Asimismo, se informa el tipo, el monto y el plazo de las inversiones temporales menores a tres meses al 31 de Julio de 2020:

La UTC no tiene nada que manifestar en este párrafo

"Bajo protesta de decir verdad declaramos que los Estados Financieros y sus notas, son razonablemente correctos y son responsabilidad del emisor"

UNIVERSIDAD TECNOLÓGICA DE CORREGIDORA

(Pesos)

| INVERSIONES FINANCIERAS HASTA TRES MESES: | TIPO | MONTO | PLAZO |
|---|------|----------------|-------|
| Fondo de Inversión Prodep 2044150449 | | 0.00 | 1 mes |
| Fondos de Inversión Rec. Propios 2047451776 | | 0.00 | 1 mes |
| Fondo de Inversión Rec títulos y cédulas 2049094156 | | 0.00 | 1 mes |
| | | | |
| | | | |
| TOTAL | | \$ 0.00 | |

- Derechos a recibir efectivo o equivalentes y bienes o servicios a recibir:**

Corresponde integrar en este apartado, por tipo de contribución, los montos al 31 de Julio de 2020 que se encuentren pendientes de cobro y por recuperar de hasta cinco ejercicios anteriores. Asimismo, se informa los montos sujetos a algún tipo de juicio con una antigüedad mayor a cinco ejercicios anteriores y la factibilidad de cobro:

(Pesos)

| CONTRIBUCIÓN PENDIENTE DE COBRO Y DE RECUPERAR HASTA POR CINCO EJERCICIOS: | TIPO | MONTO | MONTO SUJETO A JUICIO MAYOR A CINCO EJERCICIOS | FACTIBILIDAD DE COBRO |
|--|------|----------------|--|-----------------------|
| IMPUESTOS | | 0.00 | | |
| CUOTAS Y APORTACIONES DE SEGURIDAD | | 0.00 | | |
| CONTRIBUCIONES DE MEJORAS | | 0.00 | | |
| DERECHOS | | 0.00 | | |
| PRODUCTOS | | 0.00 | | |
| APROVECHAMIENTOS | | 0.00 | | |
| INGRESOS POR VENTAS DE BIENES Y SERVICIOS | | 0.00 | | |
| PARTICIPACIONES Y APORTACIONES | | 0.00 | | |
| TRANSFERENCIAS, ASIGNACIONES, SUBSIDIOS Y OTRAS AYUDAS | | 0.00 | | |
| TOTAL | | \$ 0.00 | | |

Se informa de manera agrupada, el monto al 31 de Julio de 2020 de los derechos a recibir efectivo y equivalentes (excepto cuentas por cobrar de contribuciones o fideicomisos que se encuentran dentro de inversiones financieras, participaciones y aportaciones de capital) en una desagregación por su vencimiento en días a 90, 180, menor o igual a 365 y mayor a 365. Adicionalmente se informa de las características cualitativas relevantes que les afectan a estas cuentas:

"Bajo protesta de decir verdad declaramos que los Estados Financieros y sus notas, son razonablemente correctos y son responsabilidad del emisor"

(Pesos)

| DERECHOS A RECIBIR EFECTIVO O EQUIVALENTES (excepto cuentas por cobrar de contribuciones o fideicomisos que se encuentran dentro de inversiones financieras, participaciones y aportaciones de capital): | MONTO | CARACTERÍSTICAS CUALITATIVAS |
|---|--------------------|--|
| a) Menor o igual a 90 días | | |
| SUBSIDIO AL EMPLEO | 0.40 | |
| DEUDORES DIVERSOS POR COBRAR | 7,000.00 | 2467-139 Gastos a comprobar/Agustín Velázquez 4885-193 Gastos a comprobar/Fabiola Velázquez |
| ANTICIPO A PROVEEDORES | 0.00 | |
| PRESTAMOS OTORGADOS | 0.00 | |
| OTROS DERECHOS A RECIBIR EFECTIVO | 0.00 | |
| Sub-Total | \$ 7,000.40 | |
| b) Mayor a 90 días y menor o igual a 180 días | | |
| CUENTAS POR COBRAR | 0.00 | |
| DEUDORES DIVERSOS POR COBRAR | 0.00 | |
| DEUDORES POR ANTIPO DE LA TESORERÍA | 0.00 | |
| PRESTAMOS OTORGADOS | 0.00 | |
| OTROS DERECHOS A RECIBIR EFECTIVO | 0.00 | |
| Sub-Total | \$ 0.00 | |
| c) Mayor a 180 días y menor o igual a 365 días | | |
| CUENTAS POR COBRAR | 0.00 | |
| DEUDORES DIVERSOS POR COBRAR | 0.00 | |
| DEUDORES POR ANTIPO DE LA TESORERÍA | 0.00 | |
| PRESTAMOS OTORGADOS | 0.00 | |
| OTROS DERECHOS A RECIBIR EFECTIVO | 0.00 | |
| Sub-Total | \$ 0.00 | |
| d) Mayor a 365 días | | |
| DOCUMENTOS POR COBRAR | 0.00 | |
| DEUDORES DIVERSOS | 0.00 | |
| PRESTAMOS OTORGADOS | 0.00 | |
| OTROS DERECHOS A RECIBIR EFECTIVO | 0.00 | |
| Sub-Total | \$ 0.00 | |
| TOTAL | \$7,000.40 | |

Se informa de manera agrupada, el monto al 31 de Julio de 2020 de los derechos a recibir bienes o servicios (excepto cuentas por cobrar de contribuciones o fideicomisos que se encuentran dentro de inversiones financieras, participaciones y aportaciones de capital) en una desagregación por su vencimiento en días a 90, 180, menor o igual a 365 y mayor a 365. Adicionalmente se informa de las características cualitativas relevantes que les afectan a estas cuentas:

"Bajo protesta de decir verdad declaramos que los Estados Financieros y sus notas, son razonablemente correctos y son responsabilidad del emisor"

UNIVERSIDAD TECNOLÓGICA DE CORREGIDORA

(Pesos)

| DERECHOS A RECIBIR BIENES O SERVICIOS: | MONTO | CARACTERÍSTICAS CUALITATIVAS |
|--|----------------|------------------------------|
| a) Menor o igual a 90 días | | |
| ANTICIPO A PROVEEDORES POR ADQUISICIÓN DE BIENES Y PRESTACIÓN DE SERVICIOS | 0.00 | |
| ANTICIPO A PROVEEDORES POR ADQUISICIÓN DE BIENES INMUEBLES Y MUEBLES | 0.00 | |
| ANTICIPO A PROVEEDORES POR ADQUISICIÓN DE BIENES INTANGIBLES | 0.00 | |
| ANTICIPO A CONTRATISTAS POR OBRAS PUBLICAS | 0.00 | |
| OTROS DERECHOS A RECIBIR BIENES O SERVICIOS | 0.00 | |
| Sub-Total | \$ 0.00 | |
| b) Mayor a 90 días y menor o igual a 180 días | | |
| ANTICIPO A PROVEEDORES POR ADQUISICIÓN DE BIENES Y PRESTACIÓN DE SERVICIOS | 0.00 | |
| ANTICIPO A PROVEEDORES POR ADQUISICIÓN DE BIENES INMUEBLES Y MUEBLES | 0.00 | |
| ANTICIPO A PROVEEDORES POR ADQUISICIÓN DE BIENES INTANGIBLES | 0.00 | |
| ANTICIPO A CONTRATISTAS POR OBRAS PUBLICAS | 0.00 | |
| OTROS DERECHOS A RECIBIR BIENES O SERVICIOS | 0.00 | |
| Sub-Total | \$ 0.00 | |
| c) Mayor a 180 días y menor o igual a 365 días | | |
| ANTICIPO A PROVEEDORES POR ADQUISICIÓN DE BIENES Y PRESTACIÓN DE SERVICIOS | 0.00 | |
| ANTICIPO A PROVEEDORES POR ADQUISICIÓN DE BIENES INMUEBLES Y MUEBLES | 0.00 | |
| ANTICIPO A PROVEEDORES POR ADQUISICIÓN DE BIENES INTANGIBLES | 0.00 | |
| ANTICIPO A CONTRATISTAS POR OBRAS PUBLICAS | 0.00 | |
| OTROS DERECHOS A RECIBIR BIENES O SERVICIOS | 0.00 | |
| Sub-Total | \$ 0.00 | |
| TOTAL | \$ 0.00 | |

- **Bienes disponibles para su transformación o consumo (Inventarios)**

"Bajo protesta de decir verdad declaramos que los Estados Financieros y sus notas, son razonablemente correctos y son responsabilidad del emisor"

Se clasifican como bienes disponibles para su transformación, aquellos que se encuentran dentro de la cuenta de inventarios. En esta nota, se informa del sistema de conteo y el método de valuación aplicado a los inventarios, así como la conveniencia de su aplicación dada la naturaleza de los mismos. Adicionalmente se revela el impacto en la información financiera por cambios en el método o sistema:

| CUENTA DE INVENTARIO DE ARTÍCULOS DE TRANSFORMACIÓN Y/O ELABORACIÓN | SISTEMA DE COSTEO | MÉTODO DE VALUACIÓN | CONVENIENCIA DEL MÉTODO | IMPACTO FINANCIERO POR CAMBIO DE MÉTODO |
|---|-------------------|---------------------|-------------------------|---|
| INVENTARIO DE MERCANCIAS PARA VENTA | N/A | N/A | N/A | N/A |
| INVENTARIO DE MERCANCIAS TERMINADAS | N/A | N/A | N/A | N/A |
| INVENTARIO DE MERCANCIAS EN PROCESO DE ELABORACIÓN | N/A | N/A | N/A | N/A |
| INVENTARIO DE MATERIAS PRIMAS, MATERIALES Y SUMINISTROS PARA PRODUCCIÓN | N/A | N/A | N/A | N/A |
| BIENES EN TRANSITO | N/A | N/A | N/A | N/A |

De la cuenta de almacén se informa acerca del método de valuación, así como la conveniencia de su aplicación. Adicionalmente, se revela el impacto en la información financiera por cambios en el método:

| CUENTA DE ALMACÉN | MÉTODO DE VALUACIÓN | CONVENIENCIA DEL MÉTODO | IMPACTO FINANCIERO POR CAMBIO DE MÉTODO |
|---|---------------------|-------------------------|---|
| MATERIALES DE ADMINISTRACIÓN, EMISIÓN DE DOCUMENTOS Y ARTÍCULOS OFICIALES | N/A | N/A | N/A |
| ALIMENTOS Y UTENSILIOS | N/A | N/A | N/A |
| MATERIALES Y ARTÍCULOS DE CONSTRUCCIÓN Y DE REPARACIÓN | N/A | N/A | N/A |
| PRODUCTOS QUÍMICOS, FARMACÉUTICOS Y DE LABORATORIO | N/A | N/A | N/A |
| COMBUSTIBLES, LUBRICANTES Y ADITIVOS | N/A | N/A | N/A |
| VESTUARIO, BLANCOS, PRENDAS DE PROTECCIÓN Y ARTÍCULOS DEPORTIVOS | N/A | N/A | N/A |
| MATERIALES Y SUMINISTROS DE SEGURIDAD | N/A | N/A | N/A |
| HERRAMIENTAS, REFACCIONES Y ACCESORIOS MENORES PARA CONSUMO | N/A | N/A | N/A |

"Bajo protesta de decir verdad declaramos que los Estados Financieros y sus notas, son razonablemente correctos y son responsabilidad del emisor"

UNIVERSIDAD TECNOLÓGICA DE CORREGIDORA

- Inversiones Financieras**

De la cuenta de inversiones financieras, que considera los fideicomisos, se informa de éstos, los recursos asignados por tipo, monto al 31 de Julio de 2020 y características significativas que tengan o puedan tener alguna incidencia en las mismas

(Pesos)

| FIDEICOMISO | TIPO | MONTO | CARACTERÍSTICAS SIGNIFICATIVAS |
|--|------|----------------|--------------------------------|
| FIDEICOMISOS, MANDATOS Y CONTRATOS ANÁLOGOS DEL PODER EJECUTIVO | N/A | N/A | N/A |
| FIDEICOMISOS, MANDATOS Y CONTRATOS ANÁLOGOS DEL PODER LEGISLATIVO | N/A | N/A | N/A |
| FIDEICOMISOS, MANDATOS Y CONTRATOS ANÁLOGOS DEL PODER JUDICIAL | N/A | N/A | N/A |
| FIDEICOMISOS, MANDATOS Y CONTRATOS ANÁLOGOS PÚBLICOS NO EMPRESARIALES Y NO FINANCIEROS | N/A | N/A | N/A |
| FIDEICOMISOS, MANDATOS Y CONTRATOS ANÁLOGOS PÚBLICOS EMPRESARIALES Y NO FINANCIEROS | N/A | N/A | N/A |
| FIDEICOMISOS, MANDATOS Y CONTRATOS ANÁLOGOS PÚBLICOS FINANCIEROS | N/A | N/A | N/A |
| FIDEICOMISOS, MANDATOS Y CONTRATOS ANÁLOGOS DE ENTIDADES FEDERATIVAS | N/A | N/A | N/A |
| FIDEICOMISOS, MANDATOS Y CONTRATOS ANÁLOGOS DE MUNICIPIOS | N/A | N/A | N/A |
| FIDEICOMISOS, MANDATOS Y CONTRATOS ANÁLOGOS DE EMPRESAS PRIVADAS Y PARTICULARES | N/A | N/A | N/A |
| TOTAL | | \$ 0.00 | |

Se informa de las inversiones financieras, los saldos al 31 de Julio de 2020 de las participaciones y aportaciones de capital:

(Pesos)

| PARTICIPACIONES Y APORTACIONES DE CAPITAL | SALDO |
|--|-------|
| PARTICIPACIONES Y APORTACIONES DE CAPITAL A LARGO PLAZO EN EL SECTOR PÚBLICO | N/A |
| PARTICIPACIONES Y APORTACIONES DE CAPITAL A LARGO PLAZO EN EL SECTOR PRIVADO | N/A |

"Bajo protesta de decir verdad declaramos que los Estados Financieros y sus notas, son razonablemente correctos y son responsabilidad del emisor"

| | |
|--|----------------|
| PARTICIPACIONES Y APORTACIONES DE CAPITAL A LARGO PLAZO EN EL SECTOR EXTERNO | N/A |
| TOTAL | \$ 0.00 |

- **Bienes muebles, inmuebles e intangibles**

Se informa de manera agrupada por cuenta, los rubros de bienes muebles, el monto al 31 de Julio de 2020 de la depreciación del ejercicio y la acumulada, el método de depreciación, tasas aplicadas y los criterios de aplicación de los mismos. Asimismo, se informa de las características significativas del estado en que se encuentran los activos:

(Pesos)

| CUENTA DE BIENES MUEBLES | MONTO DE DEPRECIACIÓN DEL EJERCICIO | MONTO DE DEPRECIACIÓN ACUMULADA | MÉTODO DE DEPRECIACIÓN | TASA APLICADA | CRITERIO DE APLICACIÓN | CARACTERÍSTICAS SIGNIFICATIVAS DEL ESTADO EN QUE ENCUENTREN |
|---|-------------------------------------|---------------------------------|------------------------|---------------|--|---|
| MOBILIARIO Y EQUIPO DE ADMINISTRACIÓN | 221,110.19 | 7,046,858.14 | Línea Recta | 10% - 33% | Parámetros de estimación de vida útil DOF 15 ago. 2012 | En estado óptimo para su operación |
| MOBILIARIO Y EQUIPO EDUCACIONAL Y RECREATIVO | 34,389.51 | 2,980,961.10 | Línea Recta | 20% - 33% | Parámetros de estimación de vida útil DOF 15 ago. 2012 | En estado óptimo para su operación |
| EQUIPO E INSTRUMENTAL MEDICO Y DE LABORATORIO | 27,533.60 | 2,055,486.59 | Línea Recta | 20% | Parámetros de estimación de vida útil DOF 15 ago. 2012 | En estado óptimo para su operación |
| EQUIPO DE TRANSPORTE | 37,064.16 | 812,671.17 | Línea Recta | 20% | Parámetros de estimación de vida útil DOF 15 ago. 2012 | En estado óptimo para su operación |
| EQUIPO DE DEFENSA Y SEGURIDAD | 0.00 | 0.00 | Línea Recta | - | Parámetros de estimación de vida útil DOF 15 ago. 2012 | N/A |
| MAQUINARIA, OTROS EQUIPOS Y HERRAMIENTAS | 136,938.55 | 1,233,008.79 | Línea Recta | 10% | Parámetros de estimación de vida útil DOF 15 ago. 2012 | En estado óptimo para su operación |
| ACTIVOS BIOLÓGICOS | 0.00 | 0.00 | Línea Recta | - | Parámetros de estimación de vida útil DOF 15 ago. 2012 | N/A |
| TOTAL | \$457,036.01 | \$ 14,128,985.79 | | | | |

Se informa de manera agrupada por cuenta, los rubros de bienes inmuebles, el monto al 31 de Julio de 2020 de la depreciación del ejercicio y la acumulada, el método de depreciación, tasas aplicadas y los criterios de aplicación de los mismos. Asimismo, se informa de las características significativas del estado en que se encuentran los activos:

"Bajo protesta de decir verdad declaramos que los Estados Financieros y sus notas, son razonablemente correctos y son responsabilidad del emisor"

UNIVERSIDAD TECNOLÓGICA DE CORREGIDORA

(Pesos)

| CUENTA DE BIENES INMUEBLES | MONTO DE DEPRECIACIÓN DEL EJERCICIO | MONTO DE DEPRECIACIÓN ACUMULADA | MÉTODO DE DEPRECIACIÓN | TASA APLICADA | CRITERIO DE APLICACIÓN | CARACTERÍSTICAS SIGNIFICATIVAS DEL ESTADO EN QUE ENCUENTREN |
|-----------------------------|-------------------------------------|---------------------------------|------------------------|---------------|--|---|
| VIVIENDAS | | | | | | |
| EDIFICIOS NO HABITACIONALES | 1,011,130.61 | 10,977,095.97 | Línea Recta | 3.3% | Parámetros de estimación de vida útil DOF 15 ago. 2012 | En estado óptimo para su operación |
| INFRAESTRUCTURA | 0.00 | 0.00 | | | | |
| OTROS BIENES INMUEBLES | 0.00 | 0.00 | | | | |
| TOTAL | \$ 1,011,130.61 | \$ 10,977,095.97 | | | | |

Se informa de manera agrupada por cuenta, los rubros de activos intangibles y diferidos, su monto al 31 de Julio de 2020, naturaleza, amortización del ejercicio, amortización acumulada, tasa y método aplicados:

(Pesos)

| CUENTA DE ACTIVOS INTANGIBLES | MONTO | NATURALEZA | AMORTIZACIÓN ACUMULADA DEL EJERCICIO | AMORTIZACIÓN ACUMULADA | TASA APLICADA | MÉTODO APLICADO |
|-------------------------------|----------------|------------|--------------------------------------|------------------------|---------------|--------------------------------|
| SOFTWARE | 0.00 | Deudora | 6,445.25 | 1,280,309.91 | 25% | Se amortiza por periodo de uso |
| PATENTES, MARCAS Y DERECHOS | 0.00 | | 0.00 | 0.00 | | |
| CONCESIONES Y FRANQUICIAS | 0.00 | | 0.00 | 0.00 | | |
| LICENCIAS | 0.00 | Deudora | 25,691.40 | 95,425.22 | 20% | Se amortiza por periodo de uso |
| OTROS ACTIVOS INTANGIBLES | 0.00 | | 0.00 | 0.00 | | |
| TOTAL | \$ 0.00 | | \$ 32,136.65 | \$ 1,375,735.13 | | |

- Estimaciones y deterioros**

Se informa los criterios utilizados para la determinación de las estimaciones:

"Bajo protesta de decir verdad declaramos que los Estados Financieros y sus notas, son razonablemente correctos y son responsabilidad del emisor"

| CUENTA | CRITERIOS UTILIZADOS PARA LA DETERMINACIÓN DE LAS ESTIMACIONES |
|---|--|
| ESTIMACIONES POR PERDIDAS DE CUENTAS INCOBRABLES DE DOCUMENTOS POR COBRAR | N/A |
| ESTIMACIONES POR PERDIDAS DE CUENTAS INCOBRABLES DE DEUDORES DIVERSOS | N/A |
| ESTIMACIONES POR PERDIDA DE CUENTAS INCOBRABLES DE INGRESOS POR COBRAR | N/A |
| ESTIMACIONES POR PERDIDA DE CUENTAS INCOBRABLES DE PRESTAMOS OTORGADOS | N/A |
| ESTIMACIONES POR PERDIDA DE OTRAS CUENTAS INCOBRABLES | N/A |
| DETERIOR ACUMULADO DE ACTIVOS BIOLÓGICOS | N/A |

• **Otros Activos**

De las cuentas de otros activos, se informa por tipo circulante y no circulante, los montos totales asociados al 31 de Julio de 2020 y sus características cualitativas significativas que les impacten financieramente:

(Pesos)

| CUENTA | MONTO TOTAL | CARACTERÍSTICAS CUALITATIVAS QUE IMPACTEN FINANCIERAMENTE |
|--|----------------|---|
| Activo circulante | | |
| BIENES EN GARANTÍA | 0.00 | |
| BIENES DERIVADOS DE EMBARGOS, DECOMISOS, ASEGURAMIENTOS Y DACION EN PAGO | 0.00 | |
| Sub-Total | \$ 0.00 | |
| Activo no circulante | | |
| BIENES EN CONCESIÓN | 0.00 | |
| BIENES EN ARRENDAMIENTO FINANCIERO | 0.00 | |
| BIENES EN COMODATO | 0.00 | |
| Sub-Total | \$ 0.00 | |
| TOTAL | \$ 0.00 | |

"Bajo protesta de decir verdad declaramos que los Estados Financieros y sus notas, son razonablemente correctos y son responsabilidad del emisor"

UNIVERSIDAD TECNOLÓGICA DE CORREGIDORA

Pasivo¹

Se informa el monto al 31 de Julio del 2020 de las cuentas por pagar en una desagregación por su vencimiento en días a 90, 180, menor o igual a 365 y mayor a 365. Asimismo, se informa sobre la factibilidad del pago de dichos pasivos:

| (Pesos) | | |
|--|---|---|
| Cuentas por pagar: | Monto | Factibilidad de pago |
| a) Menor o igual a 90 días | | |
| SERVICIOS PERSONALES POR PAGAR | 0.00 | |
| PROVEEDORES POR PAGAR(| 69,517.18 | Órdenes de Compra que se aplicarán contablemente y serán pagado en el mes de julio 2020 OC-1284 Biotoner, S de RL de CV \$ 0.01 OC-1295 Quálitas Compañía de Seguros SA de CV \$ 0.01 OC-1308 Biotoner, S de RL de CV \$ 0.01 OC-1360 IENTC S. de R.L. de C.V. \$ 45,530.00 OC-1328 Torices Armenta Joel \$ 1,861.80 OC-1370 Comercializadora Superlim Abastos SA CV \$ 14,987.20 OC-1371 Álvarez Cervantes María Andrea \$ 7,138.14 |
| CONTRATISTAS POR OBRAS PUBLICAS | 0.00 | |
| PARTICIPACIONES Y APORTACIONES | 0.00 | |
| TRANSFERENCIAS OTORGADAS | 0.00 | |
| INTERESES, COMISIONES Y OTROS GASTOS DE LA DEUDA PUBLICA | 0.00 | |
| RETENCIONES Y CONTRIBUCIONES POR PAGAR | 327,648.83 | |
| | I.S.P.T. \$ 273,948.95 Impuestos y retenciones por pagar en honorarios \$ 17,486.64 I.M.S.S. \$ 36,213.24 | |
| DEVOLUCIONES DE LA LEY DE INGRESOS | 0.00 | Pagos que se efectuarán en el mes de agosto 2020, se paga los días 17 de cada mes |
| OTRAS CUENTAS POR PAGAR | 1,197,061.81 | |
| | Provisión de títulos y cédulas 01G \$ 1,005,787.68 Provisión IMSS Julio 2020 \$ 131,185.74 | |
| | Becas Corregidora 2do y 3er cuatrimestre 2019 \$ 1,962.39 Provisión ISN Julio 2020 \$ 17,758.00 | Pagos que se efectuarán en 1er semestre 2020 |
| | Provisión para compra de equipo de laboratorio 01G \$ 40,368.00 | |
| Sub-Total | \$ 1,594,227.82 | |
| b) Mayor a 90 días y menor o igual a 180 días | | |
| SERVICIOS PERSONALES POR PAGAR | 0.00 | |

¹ Con respecto a la información de la deuda pública, ésta se incluye en el informe de deuda pública en la nota 11 "Información sobre la Deuda y el Reporte Anualítico de la Deuda" de las notas de Gestión Administrativa "Bajo protesta de decir verdad declaramos que los Estados Financieros y sus notas, son razonablemente correctos y son responsabilidad del emisor"

| | |
|--|----------------|
| PROVEEDORES POR PAGAR | 0.00 |
| CONTRATISTAS POR OBRAS PUBLICAS | 0.00 |
| PARTICIPACIONES Y APORTACIONES | 0.00 |
| TRANSFERENCIAS OTORGADAS | 0.00 |
| INTERESES, COMISIONES Y OTROS GASTOS DE LA DEUDA PUBLICA | 0.00 |
| RETENCIONES Y CONTRIBUCIONES POR PAGAR | 0.00 |
| DEVOLUCIONES DE LA LEY DE INGRESOS | 0.00 |
| OTRAS CUENTAS POR PAGAR | 0.00 |
| Sub-Total | \$ 0.00 |

c) Mayor a 180 días y menor o igual a 365 días

| | |
|--|----------------|
| SERVICIOS PERSONALES POR PAGAR | 0.00 |
| PROVEEDORES POR PAGAR | 0.00 |
| CONTRATISTAS POR OBRAS PUBLICAS | 0.00 |
| PARTICIPACIONES Y APORTACIONES | 0.00 |
| TRANSFERENCIAS OTORGADAS | 0.00 |
| INTERESES, COMISIONES Y OTROS GASTOS DE LA DEUDA PUBLICA | 0.00 |
| RETENCIONES Y CONTRIBUCIONES POR PAGAR | 0.00 |
| DEVOLUCIONES DE LA LEY DE INGRESOS | 0.00 |
| OTRAS CUENTAS POR PAGAR | 0.00 |
| Sub-Total | \$ 0.00 |

d) Mayor a 365 días

| | |
|---------------------------------|------------------------|
| PROVEEDORES POR PAGAR | 0.00 |
| CONTRATISTAS POR OBRAS PUBLICAS | 0.00 |
| Sub-Total | \$ 0.00 |
| TOTAL | \$ 1,594,227.82 |

Pasivos Contingentes.

Se cuenta con el estudio actuarial y se solicitó a la Secretaría de Planeación y Finanzas el recurso para la provisión correspondiente mediante los oficios Núm. REC/UTC/250/2018, REC/UTC/177/2019 y REC/UTC/299/2019, al día de hoy no se cuenta con el dinero para el registro en la contabilidad.

Se informa el monto al 31 de Julio de 2020 de los documentos por pagar en una desagregación por su vencimiento en días a 90, 180, menor o igual a 365 y mayor a 365. Asimismo, se informa sobre la factibilidad del pago de dichos pasivos:

"Bajo protesta de decir verdad declaramos que los Estados Financieros y sus notas, son razonablemente correctos y son responsabilidad del emisor"

UNIVERSIDAD TECNOLÓGICA DE CORREGIDORA

La Universidad Tecnológica de Corregidora al 31 de Julio de 2020 no existen saldos que reportar

(Pesos)

| DOCUMENTOS POR PAGAR: | MONTO | FACTIBILIDAD DE PAGO |
|--|----------------|----------------------|
| a) Menor o igual a 90 días | | |
| DOCUMENTOS COMERCIALES | 0.00 | |
| DOCUMENTOS CON CONTRATISTAS POR OBRAS PUBLICAS | 0.00 | |
| OTROS DOCUMENTOS POR PAGAR | 0.00 | |
| Sub-Total | \$ 0.00 | |
| b) Mayor a 90 días y menor o igual a 180 días | | |
| DOCUMENTOS COMERCIALES | 0.00 | |
| DOCUMENTOS CON CONTRATISTAS POR OBRAS PUBLICAS | 0.00 | |
| OTROS DOCUMENTOS POR PAGAR | 0.00 | |
| Sub-Total | \$ 0.00 | |
| c) Mayor a 180 días y menor o igual a 365 días | | |
| DOCUMENTOS COMERCIALES | 0.00 | |
| DOCUMENTOS CON CONTRATISTAS POR OBRAS PUBLICAS | 0.00 | |
| OTROS DOCUMENTOS POR PAGAR | 0.00 | |
| Sub-Total | \$ 0.00 | |
| d) Mayor a 365 días | | |
| DOCUMENTOS COMERCIALES | 0.00 | |
| DOCUMENTOS CON CONTRATISTAS POR OBRAS PUBLICAS | 0.00 | |
| OTROS DOCUMENTOS POR PAGAR | 0.00 | |
| Sub-Total | \$ 0.00 | |
| TOTAL | \$ 0.00 | |

e informa de manera agrupada el monto al 31 de Julio de 2020 de los recursos localizados en fondos de bienes de terceros en administración y/o garantía a corto y largo plazo. Así como la naturaleza de dichos recursos y sus características cualitativas significativas que les afecten o pudieran afectarles financieramente:

La Universidad Tecnológica de Corregidora al 31 de Julio de 2020 no existen saldos que reportar

"Bajo protesta de decir verdad declaramos que los Estados Financieros y sus notas, son razonablemente correctos y son responsabilidad del emisor"

(Pesos)

| A CORTO PLAZO: | MONTO | NATURALEZA | CARACTERÍSTICAS CUALITATIVAS QUE AFECTEN FINANCIERAMENTE |
|------------------------------|----------------|------------|--|
| FONDOS EN GARANTÍA | 0.00 | | |
| FONDOS EN ADMINISTRACIÓN | 0.00 | | |
| FONDOS CONTINGENTES | 0.00 | | |
| FONDOS DE FIDEICOMISOS | 0.00 | | |
| OTROS FONDOS DE TERCEROS | 0.00 | | |
| VALORES Y BIENES EN GARANTÍA | 0.00 | | |
| Sub-Total | \$ 0.00 | | |

| A LARGO PLAZO: | MONTO | NATURALEZA | CARACTERÍSTICAS CUALITATIVAS QUE AFECTEN FINANCIERAMENTE |
|------------------------------|----------------|------------|--|
| FONDOS EN GARANTÍA | 0.00 | | |
| FONDOS EN ADMINISTRACIÓN | 0.00 | | |
| FONDOS CONTINGENTES | 0.00 | | |
| FONDOS DE FIDEICOMISOS | 0.00 | | |
| OTROS FONDOS DE TERCEROS | 0.00 | | |
| VALORES Y BIENES EN GARANTÍA | 0.00 | | |
| Sub-Total | \$ 0.00 | | |
| TOTAL | \$ 0.00 | | |

Se informa de las cuentas de los pasivos diferidos y otros, su tipo, naturaleza, y monto al 31 de Julio de 2020. Asimismo, las características significativas que les impacten o pudieran impactarles financieramente.

La Universidad Tecnológica de Corregidora no existen saldos que reportar

"Bajo protesta de decir verdad declaramos que los Estados Financieros y sus notas, son razonablemente correctos y son responsabilidad del emisor"

UNIVERSIDAD TECNOLÓGICA DE CORREGIDORA

(Pesos)

| TIPO | MONTO | NATURALEZA | CARACTERÍSTICAS CUALITATIVAS QUE AFECTEN FINANCIERAMENTE |
|-----------------------------------|----------------|------------|---|
| CRÉDITOS DIFERIDOS | 0.00 | | |
| INTERESES COBRADOS POR ADELANTADO | 0.00 | | |
| OTROS PASIVOS DIFERIDOS | 0.00 | | |
| TOTAL | \$ 0.00 | | |

"Bajo protesta de decir verdad declaramos que los Estados Financieros y sus notas, son razonablemente correctos y son responsabilidad del emisor"

II) Notas al Estado de Actividades

| UNIVERSIDAD TECNOLÓGICA DE CORREGIDORA | | Ejercicio 2020 | | Ejercicio 2019 | |
|---|-------------------|-------------------|--|-------------------|-------------------|
| ESTADO DE ACTIVIDADES | | 2020 | | 2019 | |
| Del 01 de enero al 31 de julio de 2020 y 2019 | | (Pesos) | | (Pesos) | |
| Concepto | 2020 | 2019 | Concepto | 2020 | 2019 |
| INGRESOS Y OTROS BENEFICIOS | | | | | |
| <i>Ingresos de Grupos</i> | | | | | |
| Impuestos | 2,131,378 | 2,325,053 | Servicios Personales | 16,620,607 | 14,629,426 |
| Cuotas y Aportaciones de Seguridad Social | 0 | 0 | Materiales y Suministros | 10,518,585 | 10,483,874 |
| Contribuciones de Mejoras | 0 | 0 | Manuales y Servicios | 778,294 | 892,589 |
| Devoluciones | 0 | 0 | Servicios Generales | 3,323,563 | 3,333,963 |
| Productos | 60,293 | 73,125 | Transferencias, Asignaciones, Subsidios y Otras Ayudas | 478,000 | 268,000 |
| Aprocheamientos | 0 | 0 | Transferencias Internas y Asignaciones al Sector Público | 0 | 0 |
| Ingresos por Venta de Bienes y Prestación de Servicios | 0 | 0 | Transferencias al Páreo del Sector Público | 0 | 0 |
| Participaciones, Aportaciones, Contribuciones, Bono de Desarrollo de la Colaboración Fiscal, Fondos Distribuidos de Aportaciones, Transferencias, Asignaciones, Percepciones y Repatriaciones y Subsidios | 2,070,787 | 2,252,228 | Subsidios y Subvenciones | 0 | 0 |
| Percepciones y Aportaciones, Contribuciones, Bono de Desarrollo de la Colaboración Fiscal y Fondos Distribuidos de Aportaciones, Transferencias, Asignaciones, Percepciones y Repatriaciones y Subsidios | 6,497,953 | 13,853,887 | Ayudas Sociales | 1,70,000 | 208,000 |
| Percepciones de la Colaboración Fiscal y Fondos Distribuidos de Aportaciones | 6,297,053 | 6,279,867 | Penalizaciones y Sanciones | 0 | 0 |
| Transferencias, Asignaciones, Subsidios y Subvenciones a Particulares y Jubilaciones | 8,200,000 | 7,620,000 | Transferencias a Publicaciones, Mandatos y Contratos | 0 | 0 |
| Otros Ingresos y Beneficios | 11,201 | 366,256 | Atalayas | 0 | 0 |
| Total de Ingresos y Otros Beneficios | 16,639,693 | 16,752,277 | Transferencias a la Seguridad Social | 0 | 0 |
| | | | Donativos | 0 | 0 |
| | | | Transferencias al Exterior | 0 | 0 |
| | | | Participaciones y Aportaciones | 0 | 0 |
| | | | Participaciones | 0 | 0 |
| | | | Aportaciones | 0 | 0 |
| | | | Contribuciones | 0 | 0 |
| | | | Percepciones, Contribuciones y Otros Gastos de la Deuda Pública | 0 | 0 |
| | | | Intereses de la Deuda Pública | 0 | 0 |
| | | | Comisiones de la Deuda Pública | 0 | 0 |
| | | | Gastos por Coberturas | 0 | 0 |
| | | | Aportes Financieros | 0 | 0 |
| | | | Otros Gastos y Pérdidas Financieras | 1,300,303 | 1,864,756 |
| | | | Eliminaciones, Depreciaciones, Deterioros, Obsolescencia y Amortizaciones | 1,200,303 | 1,864,756 |
| | | | Provisiones | 0 | 0 |
| | | | Distribución de Incentivos | 0 | 0 |
| | | | Aumento por Insuficiencia de Estratificación por Pérdida o Adquisición de Obligaciones | 0 | 0 |
| | | | Aumento por Insuficiencia de Provisiones | 0 | 0 |
| | | | Otros Gastos | 0 | 0 |
| | | | Inversión Pública no Capitalizable | 0 | 0 |
| | | | Total de Gastos y Otras Pérdidas | 16,296,960 | 16,811,225 |
| | | | Resultados del Ejercicio (Ahorro/Desahorro) | 342,732 | (58,949) |

(Firma manuscrita)

M. E. Arturo Acosta Velasco Casanova
 C. P. Fabiola Velázquez Chaparro
 DIRECCIÓN DE ADMINISTRACIÓN FINANZAS

"Bajo protesta de decir verdad declaramos que los Estados Financieros y sus notas, son razonablemente correctos y son responsabilidad del emisor"

UNIVERSIDAD TECNOLÓGICA DE CORREGIDORA

Ingresos de gestión

De los rubros de impuestos, cuotas y aportaciones de seguridad social, contribuciones de mejoras, derechos, productos, aprovechamientos, y de ingresos por venta de bienes y prestación de servicios, los cuales están armonizados con los rubros del Clasificador por Rubros de Ingresos, se informarán los montos totales y cualquier característica significativa.

Participaciones, Aportaciones, Convenios, Incentivos Derivados de la Colaboración Fiscal, Fondos Distintos de Aportaciones, Transferencias, Asignaciones, Subsidios y Subvenciones, y Pensiones y Jubilaciones se informa los montos totales al 31 de Julio de 2020 de cada clase, así como de cualquier característica significativa:

De los rubros de participaciones, aportaciones, convenios, incentivos derivados de la colaboración fiscal, fondos distintos de aportaciones, transferencias, asignaciones, subsidios y subvenciones, y pensiones y jubilaciones, los cuales están armonizados con los rubros del Clasificador por Rubros de Ingresos, se informarán los montos totales y cualquier característica significativa.

Otros Ingresos y Beneficios

De los rubros de Ingresos Financieros, Incremento por Variación de Inventarios, Disminución del Exceso de Estimaciones por Pérdida o Deterioro u Obsolescencia, Disminución del Exceso de Provisiones, y de Otros Ingresos y Beneficios Varios, se informarán los montos totales y cualquier característica significativa. (Pesos)

| CLASE DE INGRESOS: | MONTO | CARACTERÍSTICA SIGNIFICATIVA |
|--|-------|------------------------------|
| IMPUESTO SOBRE DIVERSIONES Y ESPECTÁCULOS PÚBLICOS | 0.00 | |
| IMPUESTO SOBRE LOTERÍAS, RIFAS, SORTEOS Y CONCURSOS | 0.00 | |
| IMPUESTO VENTA DE BIENES CUYA ENAJENACIÓN SE GRAVA POR LEY IEPS | 0.00 | |
| IMPUESTO SOBRE TENENCIA O USO DE VEHÍCULOS DEL EJERCICIO | 0.00 | |
| ADEUDO TENENCIA EJERCICIOS ANTERIORES | 0.00 | |
| IMPUESTO POR LA PRESTACIÓN DE SERVICIO DE HOSPEDAJE | 0.00 | |
| IMPUESTO POR LA ADQUISICIÓN DE VEHÍCULOS DE MOTOR O REMOLQUES QUE NO SEAN NUEVOS | 0.00 | |
| IMPUESTO SOBRE NOMINAS | 0.00 | |
| ACTUALIZACIÓN DE IMPUESTOS | 0.00 | |
| RECARGOS DE IMPUESTOS | 0.00 | |
| MULTAS DE IMPUESTOS | 0.00 | |

"Bajo protesta de decir verdad declaramos que los Estados Financieros y sus notas, son razonablemente correctos y son responsabilidad del emisor"

| | |
|--|------|
| IMPUESTO PARA EL FOMENTO DE LA EDUCACIÓN EN EL ESTADO, PARA CAMINOS Y SERVICIOS SOCIALES | 0.00 |
| APORTACIÓN DE MEJORAS | 0.00 |
| SERVICIOS PRESTADOS POR INDEREQ | 0.00 |
| PARQUE RECREATIVO MUNDO CIMACUATICO | 0.00 |
| POR LICENCIA PARA ALMACENAJE, VENTA, PORTEO Y CONSUMO DE BEBIDAS ALCOHÓLICAS | 0.00 |
| SERVICIOS PRESTADOS POR REGISTRO PUBLICO DE LA PROPIEDAD | 0.00 |
| SERVICIOS PRESTADOS POR LAS AUTORIDADES CATASTRALES | 0.00 |
| SERVICIOS PRESTADOS POR AUTORIDADES DEL TRABAJO Y PREVISIÓN SOCIAL | 0.00 |
| SERVICIOS PRESTADOS POR AUTORIDADES DE EDUCACIÓN | 0.00 |
| SERVICIOS PRESTADOS POR LAS AUTORIDADES DE LA SECRETARIA DE DESARROLLO URBANO Y OBRAS PUBLICAS | 0.00 |
| SERVICIOS PRESTADOS POR SECRETARIA DE GOBIERNO | 0.00 |
| SERVICIOS PRESTADOS POR PROCURADURÍA DE JUSTICIA DEL ESTADO | 0.00 |
| SERVICIOS PRESTADOS POR SECRETARIA DE LA CONTRALORIA | 0.00 |
| SERVICIOS PRESTADOS POR LAS AUTORIDADES DE LA SECRETARIA DE SEGURIDAD CIUDADANA | 0.00 |
| SERVICIOS PRESTADOS POR AUTORIDADES FISCALES | 0.00 |
| SERVICIOS PRESTADOS POR OFICIALIA MAYOR | 0.00 |
| SERVICIOS PRESTADOS POR OTRAS AUTORIDADES ADMINISTRATIVAS | 0.00 |
| SERVICIOS PRESTADOS POR EL ARCHIVO GENERAL DE NOTARIAS | 0.00 |
| SERVICIOS PRESTADOS POR PODER EJECUTIVO | 0.00 |
| SERVICIOS PRESTADOS POR LA LEGISLATURA | 0.00 |
| SERVICIOS PRESTADOS POR EL TRIBUNAL SUPERIOR DE JUSTICIA | 0.00 |
| ACTUALIZACIÓN DE DERECHOS | 0.00 |
| RECARGOS DE DERECHOS | 0.00 |

"Bajo protesta de decir verdad declaramos que los Estados Financieros y sus notas, son razonablemente correctos y son responsabilidad del emisor"

UNIVERSIDAD TECNOLÓGICA DE CORREGIDORA

| | |
|--|-------------------------|
| MULTA DE DERECHOS | 0.00 |
| ARRENDAMIENTO | 0.00 |
| EXPLOTACIÓN DE BIENES PROPIEDAD DEL ESTADO | 0.00 |
| OTROS PRODUCTOS | 0.00 |
| RENDIMIENTOS BANCARIOS | 60,591.40 |
| PRODUCTOS DE CAPITAL Y VALORES DEL PODER JUDICIAL | 0.00 |
| OTROS INTERESES | 0.00 |
| ENAJENACIÓN DE BIENES INMUEBLES | 0.00 |
| INCENTIVOS DERIVADOS DE LA COLABORACIÓN FISCAL | 0.00 |
| MULTAS | 0.00 |
| INDEMNIZACIONES | 0.00 |
| REINTEGROS | 0.00 |
| APROVECHAMIENTOS PROVENIENTES DE OBRAS PÚBLICAS | 0.00 |
| APROVECHAMIENTOS POR PARTICIPACIONES DERIVADAS DE LA APLICACIÓN DE LEYES | 0.00 |
| APROVECHAMIENTOS POR APORTACIONES | 0.00 |
| APROVECHAMIENTOS POR COOPERACIONES | 0.00 |
| OTROS APROVECHAMIENTOS | 0.00 |
| INGRESOS POR VENTA DE BIENES DE ORGANISMOS DESCENTRALIZADOS | 0.00 |
| INGRESOS POR SERVICIOS PRESTADOS POR ORGANISMOS DESCENTRALIZADOS | 14,497,053.00 |
| INGRESOS DE OPERACIÓN DE ENTIDADES PARAESTATALES EMPRESARIALES | 0.00 |
| INGRESOS POR VENTA DE BIENES DE ENTIDADES PARAESTATALES EMPRESARIALES | 0.00 |
| INGRESOS POR SERVICIOS PRESTADOS POR ENTIDADES PARAESTATALES EMPRESARIALES | 0.00 |
| INGRESOS POR VENTA DE BIENES | 2,070,787.00 |
| INGRESOS POR SERVICIOS PRODUCIDOS EN ESTABLECIMIENTOS DEL GOBIERNO | 0.00 |
| TOTAL | \$ 16,628,431.40 |

ESTATAL Y FEDERAL

RECURSO PROPIO

Bajo protesta de decir verdad declaramos que los Estados Financieros y sus notas, son razonablemente correctos y son responsabilidad del emisor

Se informa de manera agrupada, el tipo, el monto al 31 de Julio de 2020, y naturaleza de la cuenta de otros ingresos, asimismo se informa de sus características significativas:

| (Pesos) | | | | |
|--|------|---------------------|------------|--------------------------------|
| OTROS INGRESOS Y BENEFICIOS VARIOS: | TIPO | MONTO | NATURALEZA | CARACTERÍSTICAS SIGNIFICATIVAS |
| OTROS INGRESOS DE EJERCICIOS ANTERIORES | | 0.00 | | |
| BONIFICACIONES Y DESCUENTOS OBTENIDOS | | 0.00 | | |
| DIFERENCIAS POR TIPO DE CAMBIO A FAVOR | | 0.00 | | |
| DIFERENCIAS DE COTIZACIONES A FAVOR EN VALORES NEGOCIABLES | | 0.00 | | |
| RESULTADO POR POSICIÓN MONETARIA | | 0.00 | | |
| UTILIDADES POR PARTICIPACIÓN PATRIMONIAL | | 0.00 | | |
| OTROS INGRESOS Y BENEFICIOS VARIOS | | 11,261.46 | ACREEDORA | INCAPACIDADES |
| TOTAL | | \$ 11,261.46 | | |

Gastos y otras pérdidas.

Se explican aquellas cuentas de gastos de funcionamiento, transferencias, subsidios y otras ayudas, participaciones y aportaciones, otros gastos y pérdidas extraordinarias, que en lo individual representen el 10% o más del total de los gastos al 31 de Julio de 2020:

| (Pesos) | | | |
|--|------------------|--------------------------------|--|
| MONTO TOTAL DE GASTOS | | \$ 14,796,657.17 | |
| CUENTA | MONTO INDIVIDUAL | PORCENTAJE DEL TOTAL DEL GASTO | |
| Servicios Personales | 10,518,684.66 | 71.09% | |
| Materiales y Suministro | 778,283.84 | 5.26% | |
| Servicios Generales | 3,323,688.67 | 22.46% | |
| Transferencias, Asignaciones, Subsidios Y Otras Ayudas | 176,000.00 | 1.19% | |

"Bajo protesta de decir verdad declaramos que los Estados Financieros y sus notas, son razonablemente correctos y son responsabilidad del emisor"

UNIVERSIDAD TECNOLÓGICA DE CORREGIDORA

III) Notas al Estado de Variación en la Hacienda Pública.

Se informa de manera agrupada, acerca de las modificaciones al patrimonio contribuido por tipo, naturaleza y monto al 31 de Julio del 2020:
La Universidad Tecnológica de Corregidora no existen saldos que reportar

(Pesos)

| CUENTA | MONTO | NATURALEZA |
|--|-----------------|------------|
| APORTACIONES | \$0.00 | |
| Inversiones Financieras a Largo Plazo | 0.00 | |
| Bienes Inmuebles e Infraestructura | 0.00 | |
| Bienes Muebles | 0.00 | |
| Bienes Intangibles | 0.00 | |
| DONACIONES DE CAPITAL | (\$0.00) | |
| Inversiones Financieras a Largo Plazo | 0.00 | |
| Bienes Inmuebles e Infraestructura | 0.00 | |
| Bienes Muebles | 0.00 | |
| Bienes Intangibles | 0.00 | |
| ACTUALIZACIÓN DE LA HACIENDA PÚBLICA/PATRIMONIO | (\$0.00) | |
| Inversiones Financieras a Largo Plazo | 0.00 | |
| Bienes Inmuebles e Infraestructura | 0.00 | |
| Bienes Muebles | 0.00 | |
| Bienes Intangibles | 0.00 | |

Se informa de manera agrupada, acerca del monto al 31 de Julio de 2020 así como la procedencia de los recursos que modifican al patrimonio generado:

"Bajo protesta de decir verdad declaramos que los Estados Financieros y sus notas, son razonablemente correctos y son responsabilidad del emisor"

(Pesos)

| CUENTA | MONTO | PROCEDENCIA DEL RECURSO |
|---|-----------------|-------------------------|
| RESULTADO DEL EJERCICIO | 342,732 | |
| RESULTADOS DE EJERCICIOS ANTERIORES | (15,599,719.67) | |
| REVALÚOS | \$ 0.00 | |
| Revalúo de Bienes Inmuebles | 0 | |
| Revalúo de Bienes Muebles | 0 | |
| Revalúo de Bienes Intangibles | 0 | |
| Otros Revalúos | 0 | |
| RESERVAS | \$ 0.00 | |
| Reservas de Patrimonio | 0 | |
| Reservas Territoriales | 0 | |
| Reservas por Contingencias | 0 | |
| RECTIFICACIONES DE RESULTADOS DE EJERCICIOS ANTERIORES | \$ 0.00 | |
| Cambios en Políticas Contables | | |
| Cambios por Errores Contables | | |

"Bajo protesta de decir verdad declaramos que los Estados Financieros y sus notas, son razonablemente correctos y son responsabilidad del emisor"

UNIVERSIDAD TECNOLÓGICA DE CORREGIDORA

Notas al Estado de Flujos de Efectivo.

Efectivo y equivalentes.

El análisis de los saldos inicial y final que figuran en la última parte del Estado de Flujo de Efectivo en la cuenta de efectivo y equivalentes es como sigue:

(Pesos)

| CUENTA | Jul - 2020 | Jul - 2019 |
|---|---------------------|---------------------|
| Efectivo | 5,158,919.90 | 3,214,513.31 |
| Efectivo en Bancos - Tesorería | | |
| Efectivo en Bancos- Dependencias | | |
| Inversiones Temporales (hasta 3 meses) | | |
| Fondos con Afectación Específica | | |
| Depósitos de Fondos de Terceros y Otros | | |
| Otros Efectivos y Equivalentes | | |
| Total de Efectivo y Equivalentes | 5,158,919.90 | 3,214,513.31 |

Se detallan las adquisiciones de bienes muebles e inmuebles con su monto global al 31 de Julio de 2020 y, en su caso, el porcentaje de ciertas adquisiciones que fueron realizadas mediante subsidios de capital del sector central.

La Universidad Tecnológica de Corregidora al 31 de Julio de 2020 no existen saldos que reportar: de los pagos que durante el ejercicio se hicieron por la compra de los elementos citados:

(Pesos)

| ADQUISICIONES POR ACTIVIDADES DE INVERSIÓN | MONTO GLOBAL | PORCENTAJE DE ADQUISICIÓN CON SUBSIDIOS DE SECTOR CENTRAL | IMPORTE DE PAGOS POR LA COMPRA |
|---|---------------|---|--------------------------------|
| Bienes Inmuebles, Infraestructura y Construcciones en Proceso | 52,053,054.38 | | |
| Bienes Muebles | 21,746,384.26 | | |

"Bajo protesta de decir verdad declaramos que los Estados Financieros y sus notas, son razonablemente correctos y son responsabilidad del emisor"

A continuación, se expone la conciliación de los Flujos de Efectivos Netos de las Actividades de Operación y la cuenta de Ahorro/Desahorro antes de Rubros Extraordinarios:

(Pesos)

| | Jul - 2020 | Jul - 2019 |
|--|-----------------------|-----------------------|
| Ahorro/Desahorro antes de Rubros Extraordinarios | | |
| <i>Movimientos de partidas (o rubros) que no afectan al efectivo</i> | -26,481,816.89 | -23,700,722.66 |
| Depreciación | - 25,106,081.76 | -22,410,827.18 |
| Amortización | -1,375,735.13 | -1,289,895.48 |
| Incrementos en las provisiones | | |
| Incremento en inversiones producido por revaluación | | |
| Ganancia/pérdida en venta de propiedad, planta y equipo | | |
| Incremento en cuentas por cobrar | | |
| Partidas extraordinarias | | |
| Otros ingresos y beneficios | | |
| Flujos de Efectivo Netos de las Actividades de Operación | | |

"Bajo protesta de decir verdad declaramos que los Estados Financieros y sus notas, son razonablemente correctos y son responsabilidad del emisor"

UNIVERSIDAD TECNOLÓGICA DE CORREGIDORA

IV) Conciliación entre los Ingresos Presupuestarios y Contables, así como ente los Egresos Presupuestarios y los Gastos Contables.

La conciliación se presenta atendiendo a lo dispuesto por el Acuerdo por el que se emite el formato de conciliación entre los ingresos presupuestarios y contables, así como entre los egresos presupuestarios y los gastos contables:

(Pesos)

A. Conciliación entre los Ingresos Presupuestarios y Contables:

| | | |
|--|--|-------------------------|
| 1. Ingresos Presupuestarios | | \$ 16,639,692.86 |
| 2. Más ingresos contables no presupuestarios | | \$ 0 |
| Ingresos Financieros | | |
| Incremento por variación de inventarios | | |
| Disminución del exceso de estimaciones por pérdida o deterioro u obsolescencia | | |
| Disminución del exceso de provisiones | | |
| Otros ingresos y beneficios varios | | |
| Otros ingresos contables no presupuestarios | | |
| 3. Menos ingresos presupuestarios no contables | | \$ 0 |
| Aprovechamientos capital | | |
| Ingresos derivados de financiamientos | | |
| Otros ingresos presupuestarios no contables | | |
| 4. Ingresos Contables (4 = 1 + 2 - 3) | | \$ 16,639,692.86 |

Notas:

1. Se deberán incluir los Ingresos Contables No Presupuestales que no se regularizaron presupuestariamente durante el ejercicio
2. Los Ingresos Financieros y Otros Ingresos se regularizarán presupuestariamente de acuerdo a la legislación aplicable

"Bajo protesta de decir verdad declaramos que los Estados Financieros y sus notas, son razonablemente correctos y son responsabilidad del emisor"

B. Conciliación entre los Egresos Presupuestarios y los Gastos Contables:

| | | |
|---|--|-------------------------|
| 1. Egresos Presupuestarios | | \$ 14,928,137.98 |
| 2. Menos egresos presupuestarios no contables | | 0.00 |
| 2.1. Materias Primas y Materiales de Producción y Comercialización | | |
| 2.2. Materiales y Suministros | | |
| 2.3. Mobiliario y equipo de administración | | |
| 2.4. Mobiliario y equipo educacional y recreativo | | |
| 2.5. Equipo e instrumental médico y de laboratorio | | |
| 2.6. Vehículos y equipo de transporte | | |
| 2.7. Equipo de defensa y seguridad | | |
| 2.8. Maquinaria, otros equipos y herramientas | | |
| 2.9. Activos biológicos | | |
| 2.1. Otros Bienes inmuebles | | |
| 2.11. Activos intangibles | | |
| 2.12. Obra pública en bienes de dominio público | | |
| 2.13. Obra pública en bienes propios | | |
| 2.14. Acciones y Participaciones de Capital | | |
| 2.15. Compra de Títulos y Valores | | |
| 2.16. Concesión de Préstamos | | |
| 2.17. Inversiones en Fideicomisos, Mandatos y Otros Análogos | | |
| 2.18. Provisiones para Contingencias y Otras Erogaciones Especiales | | |
| 2.19. Amortización de la deuda pública | | |
| 2.2. Adeudos de ejercicios fiscales anteriores (ADEFAS) | | |
| 2.21. Otros Egresos Presupuestales No Contables | | |

"Bajo protesta de decir verdad declaramos que los Estados Financieros y sus notas, son razonablemente correctos y son responsabilidad del emisor"

UNIVERSIDAD TECNOLÓGICA DE CORREGIDORA

| 3. Más Gasto Contables No Presupuestales | \$ 214,780.67 |
|--|-------------------------|
| 3.1. Estimaciones, depreciaciones, deterioros, obsolescencia y amortizaciones | 214,780.67 |
| 3.2. Provisiones | |
| 3.3. Disminución de inventarios | |
| 3.4. Aumento por insuficiencia de estimaciones por pérdida o deterioro u obsolescencia | |
| 3.5. Aumento por insuficiencia de provisiones | |
| 3.6. Otros Gastos | |
| 3.7. Otros Gastos Contables No Presupuestales | |
| 4. Total de Gasto Contable (4 = 1 - 2 + 3) | \$ 15,142,918.65 |

Notas de Memoria:

V) Notas al Estado de Situación Financiera.

Las cuentas de orden se utilizan para registrar movimientos de valores que no afecten o modifiquen el balance del ente contable, sin embargo, su incorporación en libros es necesaria con fines de recordatorio contable, de control y en general sobre los aspectos administrativos, o bien, para consignar sus derechos o responsabilidades contingentes que puedan, o no, presentarse en el futuro.

Las cuentas que se manejan para efectos de estas Notas son las siguientes:

Cuentas de Orden Contables y Presupuestarias:

Contables:

Valores

Emisión de obligaciones

Avales y garantías

Juicios

Contratos para Inversión Mediante Proyectos para Prestación de Servicios (PPS) y Similares

Bienes concesionados o en comodato

"Bajo protesta de decir verdad declaramos que los Estados Financieros y sus notas, son razonablemente correctos y son responsabilidad del emisor"

Presupuestarias:

- Cuentas de ingresos
- Cuentas de egresos

Se informará, de manera agrupada, en las Notas a los Estados Financieros las cuentas de orden contables y cuentas de orden presupuestario, considerando al menos lo siguiente:

Cuentas de orden contables.

La Universidad Tecnológica de Corregidora al 31 de Julio de 2020 no existen saldos que reportar:

A. Valores: (Pesos)

| | TIPO | MONTO |
|--|------|-------|
| Valores en Custodia | N/A | 0 |
| Instrumentos de Crédito Prestados a Formadores de Mercado | N/A | 0 |
| Instrumentos de Crédito Recibidos en Garantía de los Formadores de Mercado | N/A | 0 |

Por tipo de emisión de instrumento, tasa y vencimiento la Universidad Tecnológica de Corregidora al 31 de Julio de 2020 no existen saldos que reportar:

(Pesos)

B. Emisión de Obligaciones:

| | TIPO | MONTO | TASA | VENCIMIENTO |
|--|------|-------|------|-------------|
| Autorización para la Emisión de Bonos, Títulos y Valores de la Deuda Pública Interna | N/A | 0 | N/A | N/A |
| Autorización para la Emisión de Bonos, Títulos y Valores de la Deuda Pública Externa | N/A | 0 | N/A | N/A |
| Suscripción de Contratos de Préstamos y Otras Obligaciones de la Deuda Pública Interna | N/A | 0 | N/A | N/A |
| Suscripción de Contratos de Préstamos y Otras Obligaciones de la Deuda Pública Externa | N/A | 0 | N/A | N/A |

La Universidad Tecnológica de Corregidora al 31 de Julio de 2020 no existen saldos que reportar:

"Bajo protesta de decir verdad declaramos que los Estados Financieros y sus notas, son razonablemente correctos y son responsabilidad del emisor"

UNIVERSIDAD TECNOLÓGICA DE CORREGIDORA

C. Avaluos y Garantías:

(Pesos)

| | TIPO | MONTO | TASA | VENCIMIENTO |
|---|------|-------|------|-------------|
| Avaluos Autorizados | N/A | 0 | N/A | N/A |
| Fianzas y Garantías Recibidas por Deudas a Cobrar | N/A | 0 | N/A | N/A |
| Fianzas Otorgadas para Respaldo Obligaciones no Fiscales del Gobierno | N/A | 0 | N/A | N/A |

Este juicio no se tiene registrado en los pasivos laborales debido a que el proceso está abierto, no se conoce el monto definitivo de la sentencia:

D. Juicios:

(Pesos)

| | TIPO | MONTO |
|---|---------|------------|
| Demanda Judicial en Proceso de Resolución | LABORAL | 886,916.00 |

La Universidad Tecnológica de Corregidora al 31 de Julio de 2020 no existen saldos que reportar:

E. Contratos para Inversión Mediante Proyectos para Prestación de Servicios (PPS) y Similares:

(Pesos)

| | TIPO | MONTO | VENCIMIENTO |
|--|------|-------|-------------|
| Contratos para Inversión Mediante Proyectos para Prestación de Servicios (PPS) y Similares | N/A | 0 | N/A |

La Universidad Tecnológica de Corregidora al 31 de Julio de 2020 no existen saldos que reportar:

"Bajo protesta de decir verdad declaramos que los Estados Financieros y sus notas, son razonablemente correctos y son responsabilidad del emisor"

(Pesos)

F. Bienes en Concesión o en Comodato:

| | TIPO | MONTO | VENCIMIENTO |
|-----------------------------------|------|-------|-------------|
| Bienes Bajo Contrato en Concesión | N/A | 0 | N/A |
| Bienes Bajo Contrato en Comodato | N/A | 0 | N/A |

La Universidad Tecnológica de Corregidora al 31 de Julio 2020 no existen saldos que reportar:

(Pesos)

G. Bienes Arqueológicos, Artísticos e Históricos:

| | TIPO | MONTO | OBSERVACIÓN |
|--|------|-------|-------------|
| Bienes Arqueológicos Muebles | N/A | 0 | N/A |
| Bienes Arqueológicos Inmuebles | N/A | 0 | N/A |
| Bienes Arqueológicos Restos Humanos, de la Flora y de la Fauna | N/A | 0 | N/A |
| Bienes Artísticos Muebles | N/A | 0 | N/A |
| Bienes Artísticos Inmuebles | N/A | 0 | N/A |
| Bienes Históricos Muebles | N/A | 0 | N/A |
| Bienes Históricos Inmuebles | N/A | 0 | N/A |
| Bienes Históricos Documentos y Expedientes | N/A | 0 | N/A |
| Bienes Históricos Colecciones | N/A | 0 | N/A |

La Universidad Tecnológica de Corregidora al 31 de Julio de 2020 no existen saldos que reportar en cuentas de orden contables:

(Pesos)

H. Otras Cuentas de Orden:

| | TIPO | MONTO | OBSERVACIÓN |
|-----------------------|------|-------|-------------|
| Control y Seguimiento | N/A | 0 | N/A |

4. El avance que se registra en las cuentas de orden presupuestarias, previo al cierre presupuestario de cada periodo que se reporte.

"Bajo protesta de decir verdad declaramos que los Estados Financieros y sus notas, son razonablemente correctos y son responsabilidad del emisor"

UNIVERSIDAD TECNOLÓGICA DE CORREGIDORA

Cuentas de orden presupuestario.

Se informa del monto al 31 de Julio de 2020 de las cuentas de orden presupuestario:

(Pesos)

A. Ingresos:

| | MONTO | OBSERVACIÓN |
|--|----------------|-------------|
| 811 Ley de Ingresos Estimada | 33,499,121.00 | |
| 812 Ley de Ingresos por Ejecutar | -12,777,992.00 | |
| 813 Modificaciones a la Ley de Ingresos Estimada | -4,081,436.14 | |
| 814 Ley de Ingresos Devengada | 0.00 | |
| 815 Ley de Ingresos Recaudada | -16,639,692.86 | |
| Total | \$ 0.00 | |

B. Egresos:

| | MONTO | OBSERVACIÓN |
|---|----------------|-------------|
| 821 Presupuesto de Egresos Aprobado | -33,499,121.00 | |
| 822 Presupuesto de Egresos por Ejercer | -96,660,047.79 | |
| 823 Modificaciones al Presupuesto de Egresos Aprobado | 2,027,203.76 | |
| 824 Presupuesto de Egresos Comprometido | 113,203,827.05 | |
| 825 Presupuesto de Egresos Devengado | 69,518.48 | |
| 826 Presupuesto de Egresos Ejercido | 167,288.57 | |
| 827 Presupuesto de Egresos Pagado | 14,691,330.93 | |
| Total | \$ 0.00 | |

"Bajo protesta de decir verdad declaramos que los Estados Financieros y sus notas, son razonablemente correctos y son responsabilidad del emisor"

b) Notas de Gestión Administrativa:

1. Introducción.

Los Estados Financieros de los entes públicos, proveen de información financiera a los principales usuarios de la misma, al Congreso y a los ciudadanos.

El objetivo del presente documento es la revelación del contexto y de los aspectos económicos-financieros más relevantes que influyeron en las decisiones del período, y que deberán ser considerados en la elaboración de los estados financieros para la mayor comprensión de los mismos y sus particularidades.

De esta manera, se informa y explica la respuesta del gobierno a las condiciones relacionadas con la información financiera de cada período de gestión, además, de exponer aquellas políticas que podrían afectar la toma de decisiones en períodos posteriores.

2. Panorama Económico y Financiero.

La Universidad Tecnológica de Corregidora recibe aportaciones Estatales y Federales que son destinadas para el ejercicio de sus atribuciones constitucionales y su debido funcionamiento. Recibe las ministraciones estatales y federales a través del Poder Ejecutivo del Estado de Querétaro, asimismo tiene personalidad jurídica y patrimonio propio bajo los conceptos de servicios escolares, servicios profesionales por cursos especiales a empresas o alumnos coordinados por la Dirección de Vinculación.

La situación Financiera de La Universidad se ha visto afectada, ya que no contábamos con el recurso financiero suficiente para cumplir con todas nuestras erogaciones y pasivos, por lo que tuvimos que solicitar un complemento a la Secretaría de Finanzas del Poder Ejecutivo del Estado de Querétaro.

3. Autorización e Historia.

La Universidad Tecnológica de Corregidora (UTC), es un Organismo Público Descentralizado del Estado de Querétaro con personalidad jurídica y patrimonio propios, creado mediante el "Decreto por el que se crea la Universidad Tecnológica de Corregidora" publicada en el Periódico Oficial del Estado de Querétaro "La Sombra de Arteaga" el día 12 de julio de 2013.

Como parte del plan de desarrollo estatal, en el rubro de educación, durante la administración del Lic. José Eduardo Calzada Roviroso, se creó el proyecto de la Universidad Tecnológica de Corregidora, el cual buscaba satisfacer la necesidad creciente de profesionales que cubran el perfil que requiere la planta productiva del estado, para ello se iniciaron labores provisionalmente en la casa particular con domicilio en Callejón de Mendoza No. 42, en el Pueblito, cabecera municipal de Corregidora, Qro., ofertando inicialmente las carreras de TSU en: Mecatrónica Área Sistemas de Manufactura Flexible, Mantenimiento Área Instalaciones, Tecnologías de la Información y Comunicaciones (TIC) Área Multimedia y Comercio Electrónico.

Posteriormente como parte del proceso de consolidación del proyecto se le otorgo la figura de Organismo Público descentralizado con personalidad jurídica y patrimonio propio, dotado de autonomía técnica y de gestión, para el cumplimiento de sus objetivos y atribuciones, con una estructura orgánica que le permitiera funcionar de manera eficiente, a través del Decreto por el cual se crea de manera oficial la Universidad Tecnológica de Corregidora que se publica en "La Sombra de Arteaga" que es el Periódico Oficial del Estado de Querétaro.

En julio del 2013, es nombrado el M. en E. Arturo Adolfo Vallejo Casanova siendo el segundo rector, dando inicio a nuevos procesos de consolidación, siendo uno de los más importantes el hecho de ser representante Legal de la Universidad Tecnológica de Corregidora de conformidad con dispuesto por el artículo 17° fracción XI, del Decreto de Creación, otro de los avances que se dieron en ese periodo fue el cambio de domicilio que paso de ser una casa adaptada a un edificio de academia ubicado en Carretera Estatal No. 413,

"Bajo protesta de decir verdad declaramos que los Estados Financieros y sus notas, son razonablemente correctos y son responsabilidad del emisor"

UNIVERSIDAD TECNOLÓGICA DE CORREGIDORA

Querétaro Coroneo km 11.2, el Pueblito, Municipio de Corregidora, Querétaro, Código Postal 76900 aunado a ello y debido al crecimiento de la matrícula estudiantil se requirió la contratación de profesores y personal administrativo que permitió un crecimiento sensible en los servicios ofertados a los estudiantes.

La Universidad Tecnológica de Corregidora, en el año 2014 inicia el TSU en Turismo Área Productos Alternativos y la Ingeniería en Química Área Biotecnología, derivado del potencial que se tiene en la región de influencia de la Universidad, aunado a esto se consolidan las gestiones para la construcción de un nuevo edificio que genera espacios administrativos y de academia, así como una biblioteca y laboratorios de computo que permiten mejorar los servicios a los alumnos, derivado del cambio en la administración se nombra como nuevo rector al M. en E. Arturo Adolfo Vallejo Casanova y con ello se retomaron proyectos importantes como la consolidación de la Ingeniería en Arquitectura de Software dando con ello un nuevo impulso a la Universidad.

El proceso de crecimiento de la Universidad Tecnológica de Corregidora no ha sido sencillo pero con el compromiso de los que integran esta Institución se ha podido ir consolidando paso a paso como una Institución Educativa de Calidad, inmersa en un proceso de mejora continua, para tal efecto ofrece una formación profesional cuyo distintivo es la estrecha relación con el sector productivo, para ello se tienen convenios con empresas de los diferentes ramos productivos que tiene relación con nuestras carreras de TSU o Ingenierías, esto con la finalidad que nuestros estudiantes tengan las experiencias necesarias que enriquezcan su formación académica.

A través de la evolución que ha tenido la Universidad Tecnológica de Corregidora podemos notar que no ha sido una tarea fácil de llevar a cabo, pero con el trabajo Institucional, apogados al modelo de competencias y con una visión a futuro, basada en un trabajo constante e intenso en el presente se pretende ser una de las opciones educativas del Estado de Querétaro más importantes y reconocidas, entendiendo que nuestra carta de presentación son nuestros egresados.

4. Organización y Objeto Social.

Atribuciones referidas en el Decreto por el que se crea el organismo público descentralizado denominado Universidad Tecnológica de Corregidora, publicado en el periódico oficial de Gobierno del Estado "Sombra de Arteaga" en fecha 12 de Julio del 2013, en su Título Primero Disposiciones Generales, Capítulo Único De la Naturaleza y Objeto, Artículo 4.

Artículo 4. La Universidad tiene por objeto:

- I. Impartir educación superior, en sus diferentes modalidades, en los niveles de Técnico Superior Universitario, Licenciatura Profesional, Licenciatura y Posgrado con la finalidad de preparar profesionales aptos para la aplicación de conocimientos y la solución creativa de problemas, con un sentido de innovación e incorporando avances científicos y tecnológicos en beneficio de los sectores público, privado y social;
- II. Ofrecer programas cortos de educación superior, de dos años, así como ofrecer la continuidad de estudios para la obtención del nivel de Licenciatura Profesional o Licenciatura, con las características de intensidad, pertinencia, flexibilidad y calidad;
- III. Formar, a partir de egresados del bachillerato, técnicos superiores universitarios aptos para la aplicación de conocimientos y la solución de problemas, con un sentido de innovación en la incorporación de los avances científicos y tecnológicos;
- IV. Ofrecer programas de continuidad de estudios para sus egresados y para egresados del nivel de Técnico Superior Universitario o Profesional Asociado y otras instituciones de educación superior, que permitan a los estudiantes alcanzar los niveles académicos de Ingeniería Técnica (Licenciatura Profesional), Licenciatura y Posgrado;
- V. Promover con instituciones de educación superior, la celebración de convenios orientados a establecer equivalencias de estudio entre los realizados en la Universidad y los correspondientes a carreras profesionales afines que se impartan en aquéllas, a la obtención de créditos adicionales y al acceso a centros o laboratorios para participar en proyectos de apoyo recíproco, con el propósito de facilitar a sus egresados que así lo deseen, continuar o realizar estudios conducentes a la obtención de otros grados académicos, los cuales podrán ser otorgados por las instituciones de educación superior, previamente cumplidos los requisitos que éstas establezcan;
- VI. Desarrollar estudios, capacitación o proyectos en las áreas de su competencia, que se traduzcan en aportaciones concretas que contribuyan al mejoramiento y mayor eficiencia de la producción de bienes o servicios y a la elevación de la calidad de vida de la comunidad;
- VII. Desarrollar programas de apoyo técnico en beneficio de la comunidad;
- VIII. Fomentar el desarrollo de nuevos perfiles académicos en educación superior, en el ámbito de la ciencia y la tecnología, con el fin de formar profesionales capaces, que participen en el desarrollo de la entidad;
- IX. Promover la cultura científica y tecnológica en el Estado, mediante la investigación aplicada y el intercambio académico con otras instituciones educativas estatales, nacionales o extranjeras; y

"Bajo protesta de decir verdad declaramos que los Estados Financieros y sus notas, son razonablemente correctos y son responsabilidad del emisor"

X. Desarrollar las funciones de vinculación con los sectores público, privado y social, para contribuir al desarrollo tecnológico y social de la comunidad.

4.3. Ejercicio Fiscal: 01 de enero al 31 de diciembre de 2020.

4.4. Régimen jurídico:

Organismo Público Descentralizado del Estado de Querétaro con personalidad jurídica y patrimonio propios

4.5. Consideraciones Fiscales del ente:

La UTC Tributa en el Título II del Régimen Fiscal para Personas Morales con Fines No Lucrativos (No Contribuyentes) de la Ley del Impuesto sobre la renta.

4.6. Estructura Organizacional Básica:

| |
|--|
| RECTORIA |
| Oficina del C. Rector |
| Abogado General |
| Órgano Interno de Control |
| Departamento de Planeación y Evaluación |
| Departamento de Prensa, Difusión y Actividades Culturales |
| Departamento de Servicios Escolares |
| DIRECCIÓN DE DIVISIÓN DE CARRERA. |
| Oficina del C. Director de División de Carrera. |
| DIRECCIÓN DE VINCULACIÓN |
| Oficina del C. Director de Vinculación |
| DIRECCIÓN DE ADMINISTRACIÓN Y FINANZAS |
| Oficina del C. Director de Administración y Finanzas |
| Departamento de Recursos Financieros, Programación y Contabilidad |
| Departamento de Recursos Humanos, Materiales y Servicios Generales |

4.7. Fideicomisos, mandatos y análogos de los cuales es fideicomitente y fideicomisario.

N/A

5. Bases de Preparación de los Estados Financieros.

Se informará sobre:

Las principales políticas contables para la elaboración de los estados financieros, son las siguientes:

Los estados financieros de la UTC, se prepararon de conformidad con las disposiciones normativas que le son aplicables en su carácter de Entidad Paraestatal de Gobierno del Estado de Querétaro y que están incluidas en la Ley General de Contabilidad Gubernamental y en los Postulados Básicos de Contabilidad Gubernamental.

"Bajo protesta de decir verdad declaramos que los Estados Financieros y sus notas, son razonablemente correctos y son responsabilidad del emisor"

UNIVERSIDAD TECNOLÓGICA DE CORREGIDORA

La UTC ha aplicado la normatividad para el reconocimiento, valuación y revelación de los diferentes rubros de la información financiera, así como las bases de medición utilizadas para la elaboración de los estados financieros, por ejemplo: costo histórico, valor de realización, valor razonable, valor de recuperación o cualquier otro método empleado y los criterios de aplicación de los mismos, de conformidad a lo siguiente:

Ley General de Contabilidad Gubernamental (LGCG).

El 31 de diciembre de 2008, se publicó en el Diario Oficial de la Federación la LGCG, que entró en vigor el 1 de enero de 2009, y es de observancia obligatoria para los poderes Ejecutivo, Legislativo y Judicial de la Federación, Los Estados y el Distrito Federal; los Ayuntamientos de los Municipios; los Órganos Político-Administrativo de la Demarcaciones Territoriales del Distrito Federal, estatales o municipales y los órganos Autónomos Federales y Estatales.

La LGCG tiene como objetivo establecer los criterios generales que regirán la contabilidad gubernamental y la emisión de la información financiera de los entes públicos, con la finalidad de lograr la armonización contable a nivel nacional, para la cual fue creado el Consejo Nacional de Armonización Contable (CONAC) como órgano de coordinación para la armonización de la contabilidad gubernamental, el cual tiene por objeto la emisión de las normas contables y las disposiciones presupuestales que se aplicarán para la generación de información financiera y presupuestal que emitirá los entes públicos.

En 2009, 2010 y 2011, el CONAC emitió diversas disposiciones regulatorias en materia de contabilidad gubernamental y de presupuestos, en las cuales se establecieron diversas fechas para el inicio de su aplicación efectiva.

Con la finalidad de dar cumplimiento al objetivo de la armonización contable y establecer los ejercicios sociales en que tendrá aplicación efectiva el conjunto de normas aplicables, el 15 de diciembre de 2010 el CONAC emitió el Acuerdo de interpretación sobre las obligaciones establecidas en los artículos transitorios de la LGCG, en la cual interpretó que las entidades federativas, las entidades y los órganos Autónomos de las entidades federativas, entre otros, tienen la obligación, a partir del 1 de enero de 2012, de realizar registros contables con base acumulativa, apegándose al marco conceptual y a los postulados básicos de contabilidad gubernamental, así como a las normas y metodologías que establezcan los momentos contables, los clasificadores y de acuerdo con las respectivas matrices de conversión con las características señaladas en los artículos 40 y 41 de la LGCG.

Consecuentemente, a partir de la fecha señalada tienen la obligación de emitir información contable, presupuestaria y programática sobre la base técnica prevista en los documentos técnico-contables siguientes:

Marco Conceptual

Postulados básicos de contabilidad

Clasificador por objeto de gasto

Clasificador por tipo de gasto

Clasificador por rubro de ingresos

Momentos contables de egresos

Momentos contables de ingresos

"Bajo protesta de decir verdad declaramos que los Estados Financieros y sus notas, son razonablemente correctos y son responsabilidad del emisor"

Los Principios de la Contabilidad Gubernamental son los fundamentos que configuran el sistema de información contable y rigen al ambiente bajo el cual opera. Estos inciden en la identificación, análisis, interpretación, captación, procesamiento y reconocimiento de las transacciones, transformaciones internas y de otros eventos económicos que se llevan a cabo en la Universidad Tecnológica de Corregidora.

Cabe destacar que con fecha 20 de agosto de 2009, fue publicado el acuerdo por el CONAC emiten los Postulados Básicos de Contabilidad Gubernamental, disponiendo que deben ser aplicado por los entes públicos.

- a. La Universidad Tecnológica de Corregidora ha observado la normatividad emitida por el CONAC y las disposiciones legales aplicables.
- b. La Universidad Tecnológica de Corregidora ha aplicado la normatividad para el reconocimiento, valuación y revelación de los diferentes rubros de la información financiera, así como las bases de medición utilizadas para la elaboración de los estados financieros; por ejemplo: costo histórico, valor de realización, valor razonable, valor de recuperación o cualquier otro método empleado y los criterios de aplicación de los mismos. De conformidad a lo siguiente: • El 31 de diciembre de 2008 se publicó en el Diario Oficial de la Federación la LCGG, que entró en vigor el 1 de enero de 2009, y es de observancia obligatoria para los poderes Ejecutivo, Legislativo y Judicial de la Federación, los Estados y el Distrito Federal; los Ayuntamientos de los Municipios; los órganos Político Administrativos de las Demarcaciones Territoriales del Distrito Federal; las Entidades de la Administración Pública Paraestatal, ya sean federales, estatales o municipales y los órganos Autónomos Federales y Estatales.
- c. La Universidad Tecnológica de Corregidora aplica los Postulados Básicos de Contabilidad Gubernamental conforme a lo siguiente:
 1. Son los elementos fundamentales que configuran el Sistema de Contabilidad Gubernamental (SCG), teniendo incidencia en la identificación, el análisis, la interpretación, la captación, el procesamiento y el reconocimiento de las transformaciones, transacciones y otros eventos que afectan el ente público.
 2. Los postulados sustentan de manera técnica el registro de las operaciones, la elaboración y presentación de estados financieros; basados en su razonamiento, eficiencia demostrada, respaldo en legislación especializada y aplicación de la Ley General de Contabilidad Gubernamental (Ley de Contabilidad), con la finalidad de uniformar los métodos, procedimientos y prácticas contables.
- d. La Universidad Tecnológica de Corregidora no ha aplicado ninguna normatividad supletoria.

6. Políticas de Contabilidad Significativas.

a. Actualización:

La Universidad Tecnológica de Corregidora (UTC) tiene como propósito establecer el correcto lineamiento a las políticas, los procedimientos y las reglas sobre las que se basa el registro, clasificación y evaluación contable de las operaciones, así como para obtener y emitir la información que se deriva de la contabilidad, conforme a la normatividad de la Ley General Gubernamental, la cual tiene como objeto, establecer los criterios generales que regirán la contabilidad gubernamental y la emisión de información financiera de los entes públicos, con el fin de lograr su adecuada armonización.

"Bajo protesta de decir verdad declaramos que los Estados Financieros y sus notas, son razonablemente correctos y son responsabilidad del emisor"

UNIVERSIDAD TECNOLÓGICA DE CORREGIDORA

Seguir las mejores prácticas contables nacionales e internacionales en apoyo a las tareas de plantación financiera, control de recursos, análisis y fiscalización y determinar la valuación del patrimonio del estado y su expresión en los Estados Financieros. Con el fin que gire a un entorno donde el sistema contable tenga como fin primordial la generación de información para apoyar la toma de decisiones sobre las finanzas públicas y poder generar reportes periódicos. Para el logro de dicho objetivo el manual contiene los siguientes apartados; aspectos generales de la contabilidad gubernamental, plan de cuentas, instructivos de manejo de cuentas, clasificador por rubro de ingresos, clasificador por tipo de gasto, normas y metodología para la determinación de los momentos contables, postulados básicos y marco conceptual de contabilidad gubernamental.

Los objetivos específicos que se pretenden alcanzar son los siguientes:

- Registrar en forma veraz y oportuna las operaciones realizadas durante el periodo operativo.
- Facilitar el registro de las operaciones y el análisis de la información que genera.
- Asegurar la consistencia en la forma de registrar las operaciones.
- Detallar el registro por ciclo de operaciones.
- Realizar las funciones y actividades en forma sistematizada.
- Generar información financiera y contable en forma oportuna, con el fin de hacer más eficiente la toma de decisiones.

El Congreso de la Unión aprobó la Ley General de Contabilidad Gubernamental (LGCG) que rige en la materia a los tres órdenes de Gobierno y crea el CONAC. Dicha ley, asigna al CONAC el carácter de órgano de Coordinación para la Armonización de la Contabilidad gubernamental y lo faculta para la emisión de normas contables y lineamientos para la generación de información financiera que aplicarán los entes públicos.

La Universidad Tecnológica de Corregidora (UTC) aplicará la contabilidad gubernamental para facilitar el registro y la fiscalización de los activos, pasivos, ingresos y gastos y, en general, contribuir a medir la eficacia, economía y eficiencia del gasto e ingresos públicos, la administración de la deuda pública, incluyendo las obligaciones contingentes y el patrimonio del Estado. Asimismo, deberá seguir las mejores prácticas contables nacionales e internacionales en apoyo a las tareas de planeación financiera, control de recursos, análisis y fiscalización

b. Informar sobre la realización de operaciones en el extranjero y de sus efectos en la información financiera gubernamental.

Se informa que esta casa de estudios no cuenta con operaciones en moneda extranjera

c. Método de valuación de la inversión en acciones de Compañías subsidiarias no consolidadas y asociadas.

Se informa que esta casa de estudios no cuenta con inversiones en acciones

d. Sistema y método de valuación de inventarios y costo de lo vendido.

Se informa que esta casa de estudios no cuenta con esta actividad

e. Beneficios a empleados:

Los empleados de la UTC cuentan con Apoyo de Lentes, Ayuda por Defunción

La Universidad está gestionando con la Autoridades correspondientes apoyo económico para la realización del estudio actuarial de pasivos laborales y poder hacer el registro en la contabilidad

"Bajo protesta de decir verdad declaramos que los Estados Financieros y sus notas, son razonablemente correctos y son responsabilidad del emisor"

f. Provisiones:

Al cierre del 31 de Julio de 2020 se hicieron las siguientes provisiones:

| Descripción | Monto |
|--|---------------------|
| a) Títulos y Cédulas | 1,005,787.68 |
| b) IMSS Julio 2020 | 131,185.74 |
| c) ISN Julio 2020 | 17,758.00 |
| d) Becas Corregidora 2do y 3er Cuatrimestre 2019 | 1,962.39 |
| | 1,156,693.81 |

a) La provisión de títulos y cédulas- se hará el pago correspondiente a las instancias correspondientes cuando lo solicite el Depto. de Servicios Escolares

b) y c) La provisión del IMSS e ISN de Julio 2020.- se hace la estimación de cuanto se pagará en el mes siguiente

d) El saldo que queda por concepto de Becas se pretende pagar a más tardar en el 2do semestre de 2020. Hay alumnos no han entregado la documentación completa para poder efectuar el pago correspondiente

g. Reservas: objetivo de su creación, monto y plazo.

Se informa que esta casa de estudios no cuenta con reservas

h. Cambios en políticas contables y corrección de errores junto con la revelación de los efectos que se tendrá en la información financiera del ente público, ya sea retrospectivos o prospectivos.

Se informa que esta casa de estudios no realiza cambios en políticas contables

i. Reclasificaciones: se deben revelar todos aquellos movimientos entre cuentas por efectos de cambios en los tipos de operaciones.

En el sistema financiero Oracle, se tiene la información disponible para su revisión según sea el caso

j. Depuración y cancelación de saldos.

En el sistema financiero Oracle, se tiene la información disponible para su revisión según sea el caso

7. Posición en Moneda Extranjera y Protección por Riesgo Cambiario.

Se informa que esta casa de estudios no cuenta con:

- a. Activos en moneda extranjera.
- b. Pasivos en moneda extranjera.
- c. Posición en moneda extranjera.

"Bajo protesta de decir verdad declaramos que los Estados Financieros y sus notas, son razonablemente correctos y son responsabilidad del emisor"

- d. Tipo de cambio.
- e. Equivalente en moneda nacional.

Al 31 de Julio de 2020 la UTC no tiene activos, ni pasivos en moneda extranjera.

8. Reporte Analítico del Activo.

- a) Los porcentajes de la depreciación se rigen bajo "Guía de vida útil estimada y porcentajes de depreciación" CONAC

Parámetros de Estimación de Vida Útil.

PARÁMETROS DE ESTIMACIÓN DE VIDA ÚTIL

Con la finalidad de apoyar en la transición para la aplicación de la Ley General de Contabilidad Gubernamental se emite a manera de recomendación la "Guía de vida útil estimada y porcentajes de depreciación", considerando un uso normal y adecuado a las características del bien.

Cuando el ente público no cuente con los elementos para estimar la vida útil, de conformidad con las Principales Reglas de Registro y Valoración del Patrimonio (Elementos Generales) publicadas en el Diario Oficial de la Federación (DOF) el 27 de diciembre de 2010 y con las Reglas Específicas del Registro y Valoración del Patrimonio publicadas en el DOF el 13 de diciembre de 2011, la estimación de la vida útil de un bien será una cuestión de criterio basada en la experiencia que el ente público tenga con activos similares o de la aplicación, de manera excepcional de esta Guía.

Guía de Vida Útil Estimada y Porcentajes de Depreciación

| Cuenta | Concepto | Años de vida útil | % de depreciación anual |
|--------------|--|-------------------|-------------------------|
| 1.2.3 | BIENES INMUEBLES, INFRAESTRUCTURA Y CONSTRUCCIONES EN PROCESO | | |
| 1.2.3.2 | Viviendas | 50 | 2 |
| 1.2.3.3 | Edificios No Habitacionales | 30 | 3.3 |
| 1.2.3.4 | Infraestructura | 25 | 4 |
| 1.2.3.9 | Otros Bienes Inmuebles | 20 | 5 |

"Bajo protesta de decir verdad declaramos que los Estados Financieros y sus notas, son razonablemente correctos y son responsabilidad del emisor"

| 1.2.4 BIENES MUEBLES | | | |
|----------------------|--|-------------------|-------------------------|
| 1.2.4.1 | Mobiliario y Equipo de Administración | | |
| 1.2.4.1.1 | Muebles de Oficina y Estantería | 10 | 10 |
| 1.2.4.1.2 | Muebles, Excepto De Oficina Y Estantería | 10 | 10 |
| 1.2.4.1.3 | Equipo de Cómputo y de Tecnologías de la Información | 3 | 33.3 |
| 1.2.4.1.9 | Otros Mobiliarios y Equipos de Administración | 10 | 10 |
| 1.2.4.2 | Mobiliario y Equipo Educativo y Recreativo | | |
| 1.2.4.2.1 | Equipos y Aparatos Audiovisuales | 3 | 33.3 |
| 1.2.4.2.2 | Aparatos Deportivos | 5 | 20 |
| 1.2.4.2.3 | Cámaras Fotográficas y de Video | 3 | 33.3 |
| 1.2.4.2.9 | Otro Mobiliario y Equipo Educativo y Recreativo | 5 | 20 |
| 1.2.4.3 | Equipo e Instrumental Médico y de Laboratorio | | |
| 1.2.4.3.1 | Equipo Médico y de Laboratorio | 5 | 20 |
| 1.2.4.3.2 | Instrumental Médico y de Laboratorio | 5 | 20 |
| 1.2.4.4 | Equipo de Transporte | | |
| 1.2.4.4.1 | Automóviles y Equipo Terrestre | 5 | 20 |
| 1.2.4.4.2 | Carrocerías y Remolques | 5 | 20 |
| Cuenta | Concepto | Años de vida útil | % de depreciación anual |
| 1.2.4.4.3 | Equipo Aeroespacial | 5 | 20 |
| 1.2.4.4.4 | Equipo Ferroviano | 5 | 20 |
| 1.2.4.4.5 | Embarcaciones | 5 | 20 |
| 1.2.4.4.9 | Otros Equipos de Transporte | 5 | 20 |
| 1.2.4.5 | Equipo de Defensa y Seguridad ¹ | * | * |

"Bajo protesta de decir verdad declaramos que los Estados Financieros y sus notas, son razonablemente correctos y son responsabilidad del emisor"

UNIVERSIDAD TECNOLÓGICA DE CORREGIDORA

| | | | |
|----------------|---|----|----|
| 1.2.4.6 | Maquinaria, Otros Equipos y Herramientas | | |
| 1.2.4.6.1 | Maquinaria y Equipo Agropecuario | 10 | 10 |
| 1.2.4.6.2 | Maquinaria y Equipo Industrial | 10 | 10 |
| 1.2.4.6.3 | Maquinaria y Equipo de Construcción | 10 | 10 |
| 1.2.4.6.4 | Sistemas de Aire Acondicionado, Calefacción y de Refrigeración Industrial y Comercial | 10 | 10 |
| 1.2.4.6.5 | Equipo de Comunicación y Telecomunicación | 10 | 10 |
| 1.2.4.6.6 | Equipos de Generación Eléctrica, Aparatos y Accesorios Eléctricos | 10 | 10 |
| 1.2.4.6.7 | Herramientas y Máquinas-Herramienta | 10 | 10 |
| 1.2.4.6.9 | Otros Equipos | 10 | 10 |
| 1.2.4.8 | Activos Biológicos | | |
| 1.2.4.8.1 | Bovinos | 5 | 20 |
| 1.2.4.8.2 | Porcinos | 5 | 20 |
| 1.2.4.8.3 | Aves | 5 | 20 |
| 1.2.4.8.4 | Ovinos y Caprinos | 5 | 20 |
| 1.2.4.8.5 | Peces y Acuicultura | 5 | 20 |
| 1.2.4.8.6 | Equinos | 5 | 20 |
| 1.2.4.8.7 | Especies Menores y de Zoológico | 5 | 20 |
| 1.2.4.8.8 | Arboles y Plantas | 5 | 20 |
| 1.2.4.8.9 | Otros Activos Biológicos | 5 | 20 |

Debe mostrar la siguiente información:

- a) Vida útil o porcentajes de depreciación, deterioro o amortización utilizados en los diferentes tipos de activos. **Los porcentajes de depreciación aplicados en la institución se realizan de acuerdo a los establecido por el CONAC, (Guía de vida útil estimada y porcentajes de depreciación).**
- b) Cambios en el porcentaje de depreciación o valor residual de los activos. **Al 31 de Julio de 2020, no se presentaron cambios en los porcentajes de depreciación.**
- c) Importe de los gastos capitalizados en el ejercicio, tanto financieros como de investigación y desarrollo. **Al 31 de Julio de 2020, no se realizaron gastos de capitalización.**
- d) Riesgos por tipo de cambio o tipo de interés de las inversiones financieras. **La UTC no tiene riesgos por tipo de cambio.**
- e) Valor activado en el ejercicio de los bienes construidos por la entidad. **No aplica para la UTC.**
- f) Otras circunstancias de carácter significativo que afecten el activo, tales como bienes en garantía, señalados en embargos, litigios, títulos de inversiones entregados en garantías, baja

"Bajo protesta de decir verdad declaramos que los Estados Financieros y sus notas, son razonablemente correctos y son responsabilidad del emisor"

significativa del valor de inversiones financieras, etc. Al 31 de Julio de 2020, **nada que informar.**

- g) Desmantelamiento de Activos, procedimientos, implicaciones, efectos contables. **Al 31 de Julio de 2020 la UTC no tuvo desmantelamiento de activos.**
- h) Administración de activos; planeación con el objetivo de que el ente los utilice de manera más efectiva. **Al 31 de Julio de 2020, nada que manifestar.**

Adicionalmente, se deben incluir las explicaciones de las principales variaciones en el activo, en cuadros comparativos como sigue:

- a) Inversiones en valores.
- b) Patrimonio de Organismos descentralizados de Control Presupuestario Indirecto.
- c) Inversiones en empresas de participación mayoritaria.
- d) Inversiones en empresas de participación minoritaria.
- e) Patrimonio de organismos descentralizados de control presupuestario directo, según corresponda.

En cuanto a la vida útil, porcentajes de depreciación y amortización de los activos no circulantes se encuentran revelados en las Notas de desglose, en el apartado de Bienes Muebles, Inmuebles e Intangibles.

No existe ninguna otra información que revelar.

Fideicomisos, Mandatos y Análogos.

Se deberá informar:

- a) Por ramo administrativo que los reporta.
- b) Enlistar los de mayor monto de disponibilidad, relacionando aquéllos que conforman el 80% de las disponibilidades.

Se informa que no existen Fideicomisos, Mandatos y análogos en esta casa de estudios.

9. Reporte de la Recaudación.

- a. Análisis del comportamiento de la recaudación correspondiente al ente público o cualquier tipo de ingreso, de forma separada los ingresos locales de los federales.
- b. Proyección de la recaudación e ingresos en el mediano plazo.

"Bajo protesta de decir verdad declaramos que los Estados Financieros y sus notas, son razonablemente correctos y son responsabilidad del emisor"

UNIVERSIDAD TECNOLÓGICA DE CORREGIDORA

| | |
|--|------------------|
| INGRESOS PROPIOS APROBADO | \$ 8,306,578.00 |
| INGRESOS PROPIOS RECAUDADOS AL 31 de Julio DE 2020 | \$ 2,103,922.27 |
| INGRESOS ESTATAL APROBADO | \$ 14,493,002.00 |
| INGRESOS ESTATAL RECAUDADOS AL 31 de Julio DE 2020 | \$ 8,211,297.39 |
| INGRESOS FEDERAL APROBADO | \$ 10,699,541.00 |
| INGRESOS FEDERAL RECAUDADOS AL 31 de Julio DE 2020 | \$ 6,222,149.37 |

10. Información sobre la Deuda y el Reporte Analítico de la Deuda.

- Utilizar al menos los siguientes indicadores: deuda respecto al PIB y deuda respecto a la recaudación tomando, como mínimo, un período igual o menor a 5 años.
- Información de manera agrupada por tipo de valor gubernamental o instrumento financiero en la que se consideren intereses, comisiones, tasa, perfil de vencimiento y otros gastos de la deuda.

Se informa que al 31 de Julio de 2020 no existe deuda.

11. Calificaciones otorgadas.

Informar, tanto del ente público como cualquier transacción realizada, que haya sido sujeta a una calificación crediticia.

No aplica para esta casa de estudios

12. Proceso de Mejora.

Se informará de:

Intensificar con la participación de los directivos y trabajadores de la entidad en el control interno a través de una correcta y permanente auto control para obtener aceptable control interno.

Se han atendido diversas observaciones y recomendaciones de auditoría emitidas por parte del Órgano Interno de Control, también se han llevado a cabo reuniones con el Departamento de Planeación y Evaluación para trabajar con la mejora de nuestros procesos internos, así como reuniones mensuales con Jefes de las diferentes oficinas de la Dirección de Administración y Finanzas con el fin de tener una mejor comunicación y desempeño en las actividades de la UTC.

"Bajo protesta de decir verdad declaramos que los Estados Financieros y sus notas, son razonablemente correctos y son responsabilidad del emisor"

13. Información por Segmentos.

Se entrega la información contable y presupuestal de manera mensual al Poder Ejecutivo de Estado de Querétaro y Coordinación General de Universidades Tecnológicas y Politécnicas.

Este apartado no aplica para la UTC.

14. Eventos Posteriores al Cierre.

Sin información que revelar.


15. Partes Relacionadas.

Al 31 de Julio del 2020, no existen partes relacionadas que ejerzan influencia significativa sobre la toma de decisiones financieras y operativas.

16. Responsabilidad Sobre la Presentación Razonable de la Información Contable.

La Información Contable deberá estar firmada en cada página de la misma e incluir al final la siguiente leyenda: "Bajo protesta de decir verdad declaramos que los Estados Financieros y sus notas, son razonablemente correctos y son responsabilidad del emisor". Lo anterior, no será aplicable para la información contable consolidada.

Estas notas, son parte integrante de los estados financieros adjuntos.



Mr. en E. Arturo Adolfo Vallejo Casanova
Rector



C.P. Fabiola Velázquez Chaparro
Dirección de Administración y Finanzas

"Bajo protesta de decir verdad declaramos que los Estados Financieros y sus notas, son razonablemente correctos y son responsabilidad del emisor"

UNIVERSIDAD TECNOLÓGICA DE CORREGIDORA

UNIVERSIDAD TECNOLÓGICA DE CORREGIDORA

(UTC)
Notas a los Estados Presupuestales
Por el periodo comprendido del
1° de enero al 31 de Julio de 2020.
(Cifras expresadas en pesos)

1. Constitución y objeto:

a) Constitución.

La Universidad Tecnológica de Corregidora (UTC), es un Organismo Público Descentralizado del Estado de Querétaro con personalidad jurídica y patrimonio propios, creado mediante la "Decreto por el que se crea la Universidad Tecnológica de Corregidora" publicada en el Periódico Oficial del Estado de Querétaro "La Sombra de Arteaga" el día 12 de julio de 2013.

b) Objeto.

- Impartir educación superior, en sus diferentes modalidades, en los niveles de Técnico Superior Universitario e Ingeniería, con la finalidad de preparar profesionales aptos para la aplicación de conocimientos y la solución creativa de problemas, con un sentido de innovación e incorporando avances científicos y tecnológicos en beneficio de los sectores público, privado y social;
- Ofrecer programas cortos de educación superior, de dos años, así como ofrecer la continuidad de estudios para la obtención del nivel de Ingeniería, con las características de intensidad, pertenencia, flexibilidad y calidad;
- Formar, a partir de egresado del bachillerato, técnicos superiores universitarios aptos para la aplicación de conocimientos y la solución de problemas, con sentido de innovación en la incorporación de los avances científicos y tecnológicos;
- Ofrecer programas de continuidad de estudios para sus egresados y para egresados del nivel Técnico Superior Universitario o Ingeniería y otras instituciones de educación superior, que permitan a los estudiantes alcanzar los niveles académicos de Ingeniería.
- Promover con instituciones de educación superior, la celebración de convenios orientados a establecer equivalencias de estudio entre los realizados en la Universidad y los correspondientes a carreras profesionales afines que se impartan en aquéllas, a la obtención de créditos adicionales y al acceso a centros o laboratorios para participar en proyectos de apoyo recíproco, con el propósito de facilitar a sus egresados que así lo deseen, continuar o realizar estudios conducentes a la obtención de otros grados académicos, los cuales podrán ser otorgados por las instituciones de educación superior, previamente cumplidos los requisitos que éstas establezcan;
- Desarrollar estudios, capacitación o proyectos en las áreas de su competencia, que se traduzcan en aportaciones concretas que contribuyan al mejoramiento y mayor eficiencia de la producción de bienes o servicios y a la elevación de la calidad de vida de la comunidad;
- Desarrollar programas de apoyo técnico en beneficio de la comunidad;

"Bajo protesta de decir verdad declaramos que los Estados Financieros y sus notas, son razonablemente correctos y son responsabilidad del emisor"

- Fomentar el desarrollo de nuevos perfiles académicos en educación superior, en el ámbito de la ciencia y la tecnología, con el fin formar profesionales capaces, que participen en el desarrollo de la Entidad;
- Promover la cultura científica y tecnológica en el Estado, mediante la investigación aplicada y el intercambio académico con otras instituciones educativas estatales nacionales o extranjeras; y
- Desarrollar las funciones de vinculación con los sectores público, privado y social para contribuir con el desarrollo tecnológico y social de la comunidad.

2. Normatividad Gubernamental.

Los estados financieros presupuestarios han sido preparados en apego a las disposiciones establecidas en la Ley General de Contabilidad Gubernamental, así como la normatividad emitida por el Consejo Nacional de Armonización Contable, en cuanto al registro y preparación de dichos estados e información financiera presupuestaria.

3. Estados de ingresos y egresos presupuestarios.

Los Estados de Ingresos y Egresos Presupuestarios fueron preparados sobre la base de devengado y, adicionalmente se presentan en flujo de efectivo, estos últimos, muestran en las columnas de Recaudado y Pagado, los montos efectivamente cobrados y desembolsados, en efectivo o cualquier otro medio por la Universidad, respectivamente.

Los Estados de Ingresos y Egresos Presupuestarios reportan información presupuestal de ingresos cuya obtención, clasificación y registro, se apega a las disposiciones normativas a que se refiere el primer párrafo de esta nota; asimismo, los egresos del gasto corriente e inversión física se presentan y revelan en los capítulos, conceptos y partidas correspondientes, conforme al Clasificador por Objeto del Gasto emitido por el CONAC.

4. Variaciones en el ejercicio presupuestal.

4.1.- Modificaciones al presupuesto.

La Universidad tuvo que hacer modificación en la clave de financiamiento del Recurso Federal por Indicaciones de Planeación y Finanzas del Estado de Querétaro.

4.2.- Análisis del ejercicio presupuestal.

A continuación, se presenta un análisis detallado de los ingresos y egresos presupuestales, y de las variaciones que surgen entre la comparación de los recursos recaudados y el presupuesto original autorizado, así como de los recursos devengados y el presupuesto original autorizado.

"Bajo protesta de decir verdad declaramos que los Estados Financieros y sus notas, son razonablemente correctas y son responsabilidad del emisor"

UNIVERSIDAD TECNOLÓGICA DE CORREGIDORA

INGRESOS PRESUPUESTALES.

| CONCEPTO | ORIGINAL | AMPLIACIONES/ (REDUCCIONES) | MODIFICADO | DEVENGADO | RECAUDADO |
|--|-------------------|--------------------------------|-------------------|-------------------|-------------------|
| INGRESOS POR VENTA DE SERVICIOS | 8,306,578 | (4,142,028) | 4,164,550 | 2,157,048 | 2,157,048 |
| PRODUCTOS PRODUCTOS CORRIENTE TIPO | 0 | 60,591 | 60,591 | 60,591 | 60,591 |
| TRANSFERENCIAS, ASIGNACIONES, SUBSIDIOS Y OTRAS AYUDAS | 25,192,543 | 0 | 25,192,543 | 14,422,053 | 14,422,053 |
| SUMAS | 33,499,121 | (4,081,436) | 29,417,685 | 16,639,693 | 16,639,693 |

4.2.1 Ingresos por venta de bienes y servicios.

Al 31 de Julio de 2020 se obtuvieron ingresos por rendimientos bancarios generados por el manejo de las cuentas bancarias, incapacidades devueltas de algunos empleados por parte de la Secretaría de Finanzas y por ingresos de los diferentes conceptos de pago de cuotas del alumnado.

"Bajo protesta de decir verdad declaramos que los Estados Financieros y sus notas, son razonablemente correctos y son responsabilidad del emisor"

EGRESOS PRESUPUESTALES

| CONCEPTO | APROBADO | AMPLIACIÓN (REDUCCIÓN) | MODIFICADO | DEVENGADO | PAGADO | SUBEJERCICIO |
|------------------------------|-------------------|------------------------|-------------------|-------------------|-------------------|-------------------|
| SERVICIOS PERSONALES | 21,675,025 | 0 | 21,675,025 | 10,518,685 | 10,518,685 | 11,156,340 |
| MATERIALES Y SUMINISTROS | 1,438,694 | (182,907) | 1,255,787 | 778,284 | 719,848 | 477,503 |
| SERVICIOS GENERALES | 10,238,667 | (2,227,732) | 8,010,935 | 3,323,689 | 3,145,318 | 4,687,247 |
| TRANSFERENCIAS, ASIGANCIONES | 146,735 | 88,549 | 235,284 | 176,000 | 176,000 | 59,284 |
| BIENES MUEBLES | 0.00 | 294,886 | 294,886 | 131,481 | 131,480 | 163,405 |
| SUMAS | 33,499,121 | (2,027,204) | 31,471,917 | 14,928,138 | 14,691,331 | 16,543,779 |

4.2.2 Servicios generales.

El ejercicio del gasto servicios generales se integra principalmente de los siguientes:

- Gastos relacionados con el servicio de internet en las instalaciones de la Universidad,
- Erogaciones por concepto de conservación y mantenimiento de las instalaciones de la Universidad.
- Gastos relacionados con los servicios de vigilancia y limpieza de las instalaciones de la universidad.
- Pagos por concepto de impuestos y derechos derivados de nóminas.

4.2.3 Transferencias, asignaciones, subsidios y otras ayudas.

En este rubro se erogaron recursos principalmente para el otorgamiento de becas a estudiantes por su desempeño o por su participación en proyectos de la universidad.

4.2.4 Bienes muebles, inmuebles e intangibles.

La Universidad no tiene nada que manifestar

"Bajo protesta de decir verdad declaramos que los Estados Financieros y sus notas, son razonablemente correctos y son responsabilidad del emisor"

UNIVERSIDAD TECNOLÓGICA DE CORREGIDORA

5. Sistema integral de información.

A la fecha de este informe la Universidad está en la implementación del módulo de activos fijos para que forme parte integral del Sistema Financiero Oracle.


6. Tesorería de la Federación.

En virtud de los objetivos para los cuales fue creada la Universidad y a la naturaleza propia de sus operaciones, al 31 de Julio de 2020, no se generaron remanentes de efectivo que deban enterarse a la Tesorería de la Federación de recursos disponibles.


7. ADEFAS

La Universidad no tiene nada que manifestar

Estas notas forman parte integrante de los estados presupuestales que se acompañan, las cuales fueron emitidas el 31 de Julio de 2020 por los funcionarios legalmente autorizados que suscriben abajo.



M. en E. Arturo Adolfo Vallejo Casanova
Rector



C. P. Fabiola Velázquez Chaparro
Dirección de Administración y Finanzas


"Bajo protesta de decir verdad declaramos que los Estados Financieros y sus notas, son razonablemente correctos y son responsabilidad del emisor"




UNIVERSIDAD TECNOLÓGICA DE CORREGIDORA

Ejercicio 2020
GASTO POR CATEGORÍA PROGRAMÁTICA
Del 01 de enero al 31 de julio de 2020
(Pesos)

| Concepto | Egresos | | | | | Subejercido 6 = (3 - 4) |
|--|-------------------|---------------------------------|-------------------|-------------------|-------------------|----------------------------|
| | Aprobado | Ampliaciones / (Reducciones) | Modificado | Devengado | Pagado | |
| | 1 | 2 | 3 = (1 + 2) | 4 | 5 | |
| PROGRAMAS | 33,499,121 | (2,027,204) | 31,471,917 | 14,928,138 | 14,691,331 | 16,543,779 |
| Subsidios: Sector Social y Privado o Entidades Federativas y Municipios | 0 | 0 | 0 | 0 | 0 | 0 |
| Sujetos a Reglas de Operación | 0 | 0 | 0 | 0 | 0 | 0 |
| Otros Subsidios | 0 | 0 | 0 | 0 | 0 | 0 |
| Desempeño de las Funciones | 33,499,121 | (2,027,204) | 31,471,917 | 14,928,138 | 14,691,331 | 16,543,779 |
| Prestación de Servicios Públicos | 33,499,121 | (2,027,204) | 31,471,917 | 14,928,138 | 14,691,331 | 16,543,779 |
| Provisión de Bienes Públicos | 0 | 0 | 0 | 0 | 0 | 0 |
| Planeación, Seguimiento y Evaluación de Políticas Públicas | 0 | 0 | 0 | 0 | 0 | 0 |
| Promoción y Fomento | 0 | 0 | 0 | 0 | 0 | 0 |
| Regulación y Supervisión | 0 | 0 | 0 | 0 | 0 | 0 |
| Funciones de las Fuerzas Armadas (Únicamente Gobierno Federal) | 0 | 0 | 0 | 0 | 0 | 0 |
| Específicos | 0 | 0 | 0 | 0 | 0 | 0 |
| Proyectos de Inversión | 0 | 0 | 0 | 0 | 0 | 0 |
| Administrativos y de Apoyo | 0 | 0 | 0 | 0 | 0 | 0 |
| Apoyo al Proceso Presupuestario y para Mejorar la Eficiencia Institucional | 0 | 0 | 0 | 0 | 0 | 0 |
| Apoyo a la Función Pública y al Mejoramiento de la Gestión | 0 | 0 | 0 | 0 | 0 | 0 |
| Operaciones Ajenas | 0 | 0 | 0 | 0 | 0 | 0 |
| Compromisos | 0 | 0 | 0 | 0 | 0 | 0 |
| Obligaciones de Cumplimiento de Resolución Jurisdiccional | 0 | 0 | 0 | 0 | 0 | 0 |
| Desastres Naturales | 0 | 0 | 0 | 0 | 0 | 0 |
| Obligaciones | 0 | 0 | 0 | 0 | 0 | 0 |
| Pensiones y Jubilaciones | 0 | 0 | 0 | 0 | 0 | 0 |
| Aportaciones a la Seguridad Social | 0 | 0 | 0 | 0 | 0 | 0 |
| Aportaciones a Fondos de Estabilización | 0 | 0 | 0 | 0 | 0 | 0 |
| Aportaciones a Fondos de Inversión y Reestructura de Pensiones | 0 | 0 | 0 | 0 | 0 | 0 |
| Programas de Gasto Federalizado (Gobierno Federal) | 0 | 0 | 0 | 0 | 0 | 0 |
| Gasto Federalizado | 0 | 0 | 0 | 0 | 0 | 0 |
| Participaciones a Entidades Federativas y Municipios | 0 | 0 | 0 | 0 | 0 | 0 |
| Costo Financiero, Deuda o Apoyos a Deudores y Ahorradores de la Banca | 0 | 0 | 0 | 0 | 0 | 0 |
| Adeudos de Ejercicios Fiscales Anteriores | 0 | 0 | 0 | 0 | 0 | 0 |
| Total del Gasto | 33,499,121 | (2,027,204) | 31,471,917 | 14,928,138 | 14,691,331 | 16,543,779 |





M. en E. Adolfo Adolfo Vallejo Casanova
 RECTOR


C. P. Fabiola Velázquez Chaparro
 DIRECCIÓN DE ADMINISTRACIÓN Y FINANZAS

Bajo protesta de decir verdad declaramos que los Estados Financieros y sus Notas son razonablemente correctos y
 responsabilidad del emisor.


UNIVERSIDAD TECNOLÓGICA DE CORREGIDORA
PROGRAMAS Y PROYECTOS DE INVERSIÓN
 Del 1° de Enero al 31 de Julio de 2020
 (PESOS)

| DENOMINACIÓN | 1 | 2 | 3 = (1 + 2) | 4 | 5 | 6 = (3 - 4) |
|--|----------|-------------------------------|------------------|---------------|---------------|------------------|
| | APROBADO | AMPLIACIONES (REDUCCIONES) | MODIFICADO | DEVENGADO | PAGADO | SUBEJERCICIO |
| PROGRAMAS: | | | | | | |
| TOTAL DEL GASTO | 0 | 1,349,938 | 1,349,938 | 31,495 | 74,645 | 1,318,443 |
| PROGRAMA PARA EL DESARROLLO PROFESIONAL DOCENTE (PRODEP) | 0 | 1,349,938 | 1,349,938 | 0 | 0 | 675,071 |
| PROGRAMA PARA EL DESARROLLO PROFESIONAL DOCENTE (PRODEP 2019) | 0 | 675,071 | 675,071 | 0 | 0 | 118,509 |
| PROGRAMA DE FORTALECIMIENTO DE LA CALIDAD EDUCATIVA (PFCE 2019) | 0 | 150,004 | 150,004 | 31,495 | 74,645 | 524,862 |
| | 0 | 524,862 | 524,862 | 0 | 0 | |
| | 0 | 0 | 0 | 0 | 0 | 0 |

Nota: se hizo la ampliación de Recurso PRODEP y PFCE del remanente del año 2019 y se están considerando los rendimientos de lo que va del 2020



M. en E. Arturo Adolfo Vallejo Casanova
Rector



C.P. Fabiola Velázquez Chaparro
Dirección de Administración y Finanzas



GOBIERNO DEL ESTADO DE QUERÉTARO
Reporte de avance de Indicadores 2020 (2o Trim)

**Dependencia / Entidad / Órgano
desconcentrado / Fidelcomiso:**

3ETC UNIVERSIDAD TECNOLÓGICA DE CORREGIDORA

DENOMINACIÓN DEL PROGRAMA

Programa de formación académica en el nivel de TSU y Licenciatura UTC

| NIVEL | No. | RESUMEN NARRATIVO | NOMBRE DEL INDICADOR | MÉTODO DE CÁLCULO | FRECUENCIA MEDICIÓN | META PROGRAMA | 1er TRIM | 2do TRIM | 3er TRIM | 4to TRIM | META ALCANZADA |
|------------|-----|---|---|---|---------------------|---------------|----------|----------|----------|----------|----------------|
| PROPOSITO | | El alumnado de la Universidad Tecnológica de Corregidora obtiene las competencias en el nivel superior que estudia. | Tasa de eficiencia terminal de TSU | ((Cantidad de alumnos titulados de TSU en el año t / Cantidad de alumnos inscritos en TSU al iniciar el ciclo escolar en el año t-2) -1) * 100 | Anual | 52.00 | | | | | |
| | | Tasa de variación en la matrícula de alumnos inscritos en la Universidad Tecnológica de Corregidora | Tasa de variación en la matrícula de alumnos inscritos en el año t / Cantidad de alumnos inscritos al iniciar el ciclo escolar en el año t-1) | ((Cantidad de alumnos inscritos al iniciar el ciclo escolar en el año t / Cantidad de alumnos inscritos al iniciar el ciclo escolar en el año t-1) -1) *100 | Anual | 5.00 | | | | | |
| COMPONENTE | 1 | Servicios educativos a nivel Técnico Superior Universitario e Ingeniería proporcionados. | Promedio anual de tasa de retención cuatrimestral de estudiantes de la Universidad Tecnológica de Corregidora | 100 * (Cantidad de alumnos que de retención cuatrimestral finalizaron el cuatrimestre t / Cantidad de alumnos que iniciaron el cuatrimestre t) | Trimestral | 94.00 | 0.00 | 80.60 | | | 80.60 |
| | 2 | Servicios tecnológicos y de educación continua otorgados | Porcentaje de empresas de la zona de influencia vinculadas con la Universidad Tecnológica de Corregidora | 100 * (Número de empresas con las que se establece interacción de beneficio mutuo / Número de empresas pequeñas, medianas y grandes ubicadas en la zona de influencia) | Trimestral | 25.00 | 65.40 | 70.15 | | | 135.55 |
| | 3 | Recursos humanos y materiales para el proceso de formación, proporcionados. | Porcentaje de presupuesto institucional ejercido | 100 * (Presupuesto ejercido / presupuesto total autorizado federal y estatal) | Trimestral | 100.00 | 13.61 | 28.83 | | | 42.45 |
| ACTIVIDAD | 1.1 | Difusión de la oferta educativa | Porcentaje de estudiantes de EMS atendidos mediante campaña de difusión de la Universidad Tecnológica de Corregidora | 100 * (Número de alumnos de EMS atendidos que participaron en las campañas / Número de alumnos de EMS considerados en las actividades de la campaña de difusión) | Trimestral | 83.00 | 106.58 | 93.55 | | | 99.44 |
| | 1.2 | Captación de alumnos de nuevo ingreso inscritos a nivel de la Universidad Tecnológica de Corregidora | Porcentaje de alumnos de nuevo ingreso inscritos a nivel de TSU de la Universidad Tecnológica de Corregidora | 100 * (Alumnos inscritos de nuevo ingreso en el año t / Meta de alumnos de nuevo ingreso proyectada para el año t) | Trimestral | 93.00 | 0.00 | 0.00 | | | 0.00 |
| | 1.3 | Formación de alumnos | Promedio de aprovechamiento académico | (Sumatoria de los promedios de los alumnos / Total de alumnos de la Universidad) | Trimestral | 8.80 | 0.00 | 8.74 | | | 8.74 |

M. en E. Arturo Adolfo Vallejo Casanova
Rector



GOBIERNO DEL ESTADO DE QUERÉTARO
Reporte de avance de Indicadores 2020 (2o Trim)

**Dependencia / Entidad / Órgano
 desconcentrado / Fideicomiso:**

3ETC UNIVERSIDAD TECNOLÓGICA DE CORREGIDORA

DENOMINACIÓN DEL PROGRAMA

Programa de formación académica en el nivel de TSU y Licenciatura UTC

| NIVEL | No. | RESUMEN NARRATIVO | NOMBRE DEL INDICADOR | MÉTODO DE CÁLCULO | FRECUENCIA MEDICIÓN | META PROGRAMA | 1er TRIM | 2do TRIM | 3er TRIM | 4to TRIM | META ALCANZADA |
|-----------|-----|--|--|---|---------------------|---------------|----------|----------|----------|----------|----------------|
| ACTIVIDAD | 2.1 | Gestión de servicios de vinculación brindados | Porcentaje de servicios de vinculación logrados por la Universidad Tecnológica de Corregidora con las empresas de la zona de influencia | 100 * (Servicio de vinculación logrados en el periodo t / Servicios de vinculación programados en el periodo t) | Trimestral | 60.00 | 0.00 | 0.00 | 0.00 | 0.00 | 0.00 |
| | | | Porcentaje de visitas realizadas a las empresas | 100 * (Número de visitas realizadas en el periodo T / Número de visitas programadas en el periodo T) | Trimestral | 100.00 | 0.00 | 5.56 | | | 5.56 |
| | 3.1 | Administración de los recursos humanos y materiales para el proceso de formación | Porcentaje de alumnos beneficiados con construcción, rehabilitación y/o equipamiento de infraestructura educativa a través del Fondo de Aportaciones Múltiples (FAM) | 100 * (Porcentaje de matrícula beneficiada con Recurso FAM / Porcentaje de matrícula programada para beneficiar con Recurso FAM) | Trimestral | 100.00 | 0.00 | 0.00 | | | 0.00 |
| | | | Porcentaje de ingresos propios recaudados | 100 * (Cantidad de ingresos propios de la institución / Cantidad de ingresos proyectados) | Trimestral | 90.00 | 124.45 | 104.44 | | | 113.57 |
| | | | Porcentaje de personal docente de tiempo completo capacitado | 100 * (Número de profesores capacitados en competencias / Total de profesores de tiempo completo) | Trimestral | 80.00 | 38.46 | 15.38 | | | 26.92 |

M. en E. Arturo Adolfo Vallejo Casanova
 Rector



GOBIERNO DEL ESTADO DE QUERÉTARO
Reporte de avance de Indicadores 2020 (2o Trim)

Dependencia / Entidad / Órgano
desconcentrado /
DENOMINACIÓN DEL

3ETC-UNIVERSIDAD TECNOLÓGICA DE CORREGIDORA

Programa de formación académica en el nivel de TSU y Licenciatura UTC

| NIVEL | No. | RESUMEN NARRATIVO | NOMBRE DEL INDICADOR | AGRUPACIÓN DIMENSIÓN SENTIDO EXPRESIÓN | MÉTODO DE CÁLCULO | UNIDAD DE MEDICIÓN | FRECUENCIA A MEDICIÓN | LÍNEA BASE | META PROGR AMADA | 1er TRIM | 2do TRIM | 3er TRIM | 4to TRIM | META UMBRAL ALCANZADA |
|---------------------------------|-----|---|---|--|--|--------------------|-----------------------|------------|------------------|----------|----------|----------|----------|-----------------------|
| PROPOSITO | | El alumnado de la Universidad Tecnológica de Corregidora obtiene las competencias en el nivel superior que estudia. | Tasa de eficiencia terminal de TSU | Último reportado Eficiencia Ascendente Tasa de variación | ((Cantidad de alumnos titulados de TSU en el año t / Cantidad de alumnos inscritos en TSU al iniciar el ciclo escolar en el año t-2) -1) * 100 | Alumnos Anual | | 55.00 | 52.00 | | | | | |
| JUSTIFICACIÓN TRIMESTRAL | | | | | | | | | | | | | | |
| 1ro. | | | | | | | | | | | | | | |
| 2ro. | | | | | | | | | | | | | | |
| 3er. | | | | | | | | | | | | | | |
| 4to. | | | | | | | | | | | | | | |
| | | Tasa de variación en la matrícula de alumnos inscritos en la Universidad Tecnológica de Corregidora | Calcular tasa Eficacia Ascendente Tasa de variación | | ((Cantidad de alumnos inscritos al iniciar el ciclo escolar en el año t / Cantidad de alumnos inscritos al iniciar el ciclo escolar en el año t-1) *100 | Alumnos Anual | | 25.00 | 5.00 | | | | | |
| JUSTIFICACIÓN TRIMESTRAL | | | | | | | | | | | | | | |
| 1ro. | | | | | | | | | | | | | | |
| 2ro. | | | | | | | | | | | | | | |
| 3er. | | | | | | | | | | | | | | |
| 4to. | | | | | | | | | | | | | | |

| COMPONENTE | 3 | Recursos humanos y materiales para el proceso de formación, proporcionados. | Porcentaje de presupuesto institucional ejercido | Suma Eficacia Ascendente Porcentaje | 100 * (Presupuesto ejercido / presupuesto total autorizado federal y estatal) | Pesos Trimestral | 100.00 | 100.00 | 13.61 | 28.83 | 42.45 | Amarillo |
|---|---|---|--|-------------------------------------|--|------------------|--------|--------|-------|-------|-------|----------|
| JUSTIFICACIÓN TRIMESTRAL | | | | | | | | | | | | |
| 1ro. El monto que se reporta es hasta el mes de febrero ya que aun no se cuenta con el reporte al mes de marzo. | | | | | | | | | | | | |

M. en E. Arturo Adolfo Valiño Casanova
 Rector



| NIVEL | No. | RESUMEN NARRATIVO | NOMBRE DEL INDICADOR | AGRUPACIÓN DIMENSIÓN SENTIDO EXPRESIÓN | MÉTODO DE CÁLCULO | UNIDAD DE MEDIDA | FRECUENCIA A MEDICIÓN | LÍNEA BASE | META PROGR AMADA | 1er TRIM | 2do TRIM | 3er TRIM | 4to TRIM | META ALCANZADA | UMBRAL |
|-------|-----|-------------------|----------------------|--|-------------------|------------------|-----------------------|------------|------------------|----------|----------|----------|----------|----------------|--------|
|-------|-----|-------------------|----------------------|--|-------------------|------------------|-----------------------|------------|------------------|----------|----------|----------|----------|----------------|--------|

2ro. Se ejercido el recurso en el pago de servicios personales, pago de equipo y suministros necesarios para llevar acabo las medidas de prevención ante el COVID-19.

3er.

4to.

| | | | | | | | | | | | | | | | |
|--------------|---|---|---|---|--------------------|---------|------------|-------|-------|------|-------|-------|--|-------|----------|
| COMPONENTE 1 | Servicios educativos a nivel Técnico Superior Universitario de Ingeniería proporcionados. | Promedio anual de tasa de retención cuatrimestral de estudiantes de la Universidad Tecnológica de Corregidora | Promedio Eficacia Ascendente Porcentaje | 100 * (Cantidad de alumnos que finalizaron el cuatrimestre / Cantidad de alumnos que iniciaron el cuatrimestre) | Alumnos Trimestral | Alumnos | Trimestral | 90.00 | 94.00 | 0.00 | 80.60 | 80.60 | | 80.60 | Amarillo |
|--------------|---|---|---|---|--------------------|---------|------------|-------|-------|------|-------|-------|--|-------|----------|

JUSTIFICACIÓN TRIMESTRAL

1ro. Este indicador se reporta cuatrimestralmente.

2ro. El porcentaje de retención se ve reducido en gran medida en la cantidad de alumnos que tienen una baja académica por reprobación.

3er.

4to.

| | | | | | | | | | | | | | | | |
|---|--|--|-------------------------------------|---|---------------------|----------|------------|-------|-------|-------|-------|-------|--|--------|----------|
| 2 | Servicios tecnológicos y de educación continua otorgados de la zona de influencia vinculadas con la Universidad Tecnológica de Corregidora | Porcentaje de empresas de la zona de influencia vinculadas con la Universidad Tecnológica de Corregidora | Suma Eficacia Ascendente Porcentaje | 100 * (Número de empresas con las que se establece interacción de beneficio mutuo / Número de empresas pequeñas, medianas y grandes ubicadas en la zona de influencia) | Empresas Trimestral | Empresas | Trimestral | 15.00 | 25.00 | 65.40 | 70.15 | 70.15 | | 135.55 | Amarillo |
|---|--|--|-------------------------------------|---|---------------------|----------|------------|-------|-------|-------|-------|-------|--|--------|----------|

JUSTIFICACIÓN TRIMESTRAL

1ro. En el primer trimestre se vincularon con 550 empresas por medio de Estadías, Convenios y Servicio Social

2ro. En el segundo trimestre se vincularon con 590 empresas por medio de Estadías y Servicio Social.

3er.

M. en E. Arturo Adolfo Vallejo Casanova
 Rector



GOBIERNO DEL ESTADO DE QUERÉTARO
Reporte de avance de Indicadores 2020 (2o Trim)

Dependencia / Entidad / Órgano
desconcentrado /
DENOMINACIÓN DEL

3ETC-UNIVERSIDAD TECNOLÓGICA DE CORREGIDORA

Programa de formación académica en el nivel de TSU y Licenciatura UTC

| NIVEL | No. | RESUMEN NARRATIVO | NOMBRE DEL INDICADOR | AGRUPACIÓN DIMENSIÓN SENTIDO EXPRESIÓN | MÉTODO DE CÁLCULO | UNIDAD DE MEDIDA | FRECUENCIA A MEDICIÓN | LÍNEA BASE | META AMADA | 1er TRIM | 2do TRIM | 3er TRIM | 4to TRIM | META ALCANZADA | UMBRAL |
|-------|-----|-------------------|----------------------|--|-------------------|------------------|-----------------------|------------|------------|----------|----------|----------|----------|----------------|--------|
|-------|-----|-------------------|----------------------|--|-------------------|------------------|-----------------------|------------|------------|----------|----------|----------|----------|----------------|--------|

4to.

| | | | | | | | | | | | | | | | |
|-----------|----|--|--|--|---|---------|------------|-------|--------|------|------|------|--|------|------|
| ACTIVIDAD | 31 | Administración de los recursos humanos y materiales para el proceso de formación | Porcentaje de alumnos beneficiados con construcción, rehabilitación y/o equipamiento de infraestructura educativa a través del Fondo de Aportaciones Múltiples (FAM) | Promedio Calidad Ascendente Porcentaje | 100 * (Porcentaje de matrícula beneficiada con Recurso FAM / Porcentaje de matrícula programada para beneficiar con Recurso FAM) | Alumnos | Trimestral | 78.00 | 100.00 | 0.00 | 0.00 | 0.00 | | 0.00 | Rojo |
|-----------|----|--|--|--|---|---------|------------|-------|--------|------|------|------|--|------|------|

JUSTIFICACIÓN TRIMESTRAL

1ro. Actualmente no se cuenta con recurso FAM

2ro. La universidad fue notificada que cuenta con recurso FAM, se encuentra en proceso la licitación para la construcción del edificio de docencia en el IIFEQ.

3er.

4to.

| Promedio Economía Ascendente Porcentaje | Porcentaje de ingresos propios recaudados | Ingresos (\$) | Cantidad de ingresos proyectados | Trimestral | 124.45 | 104.44 | 113.57 | Amarillo |
|---|---|---------------|----------------------------------|------------|--------|--------|--------|----------|
|---|---|---------------|----------------------------------|------------|--------|--------|--------|----------|

JUSTIFICACIÓN TRIMESTRAL

1ro. El ingreso obtenido durante el primer trimestre se debió a las reinscripciones a nivel TSU e Ingeniería, tramites de Titulación, constancias y Kardex.

2ro. El ingreso obtenido durante el segundo trimestre se debió a las reinscripciones a nivel TSU e Ingeniería, tramites de Titulación, constancias y Kardex.

3er.

4to.

M. en E. Arturo Adolfo Vallejo Casanova
 Rector



GOBIERNO DEL ESTADO DE QUERÉTARO
Reporte de avance de Indicadores 2020 (2o Trim)

Dependencia / Entidad / Órgano
desconcentrado /
DENOMINACIÓN DEL

3ETC-UNIVERSIDAD TECNOLÓGICA DE CORREGIDORA

Programa de formación académica en el nivel de TSU y Licenciatura UTC

| NIVEL | No. | RESUMEN NARRATIVO | NOMBRE DEL INDICADOR | AGRUPACIÓN DIMENSIÓN SENTIDO EXPRESIÓN | MÉTODO DE CÁLCULO | UNIDAD DE MEDIDA | FRECUENCIA A MEDICIÓN | LÍNEA BASE | META AMADA | 1er TRIM | 2do TRIM | 3er TRIM | 4to TRIM | META UMBRAL ALCANZADA |
|-------|-----|--|----------------------|--|--|-----------------------|-----------------------|------------|------------|----------|----------|----------|----------|-----------------------|
| | | Porcentaje de personal docente de tiempo completo capacitado | | Promedio Calidad Ascendente Porcentaje | 100 * (Número de profesores capacitados en competencias / Total de profesores de tiempo completo) | Profesores (Docentes) | Trimestral | 100.00 | 80.00 | 38.46 | 15.98 | | | 26.92 |

JUSTIFICACIÓN TRIMESTRAL

- 1ro. Durante el primer trimestre 5 de los docentes acudieron a un diplomado de tutoría en educación superior.
- 2ro. Derivado al COVID-19 se tuvieron que cancelar las capacitaciones que se tenían planeadas durante el segundo trimestre, por lo cual solo se capacitaron a dos de los docentes.
- 3er.
- 4to.

| ACTIVIDAD | 11 | Difusión de la oferta educativa | Porcentaje de estudiantes de EMS atendidos mediante campaña de difusión de la Universidad Tecnológica de Corregidora | Promedio Eficacia Ascendente Porcentaje | 100 * (Número de alumnos de EMS atendidos que participaron en las campañas / Número de alumnos de EMS considerados en las actividades de la campaña de difusión) | Alumnos | Trimestral | 73.00 | 83.00 | 106.58 | 93.55 | | | 99.44 |
|-----------|----|---------------------------------|--|---|---|---------|------------|-------|-------|--------|-------|--|--|-------|
|-----------|----|---------------------------------|--|---|---|---------|------------|-------|-------|--------|-------|--|--|-------|

JUSTIFICACIÓN TRIMESTRAL

- 1ro. Se han atendido a 14,764 alumnos mediante las Ferias universitarias y visitas a instituciones de Educación Media Superior.
- 2ro. De manera digital en el 2o. trim., publicando la oferta educativa de la UTC en las páginas oficiales de COBAQ y CECYTEQ, así como enviar por correo electrónico personal a los egresados del CONALEP.
- 3er.
- 4to.

| 12 | Captación de alumnos | Porcentaje de alumnos de nuevo ingreso inscritos a nivel de TSU de la Universidad Tecnológica de Corregidora | Ultimo reportado Eficacia Ascendente Porcentaje | 100 * (Alumnos inscritos de nuevo ingreso en el año t / Meta de alumnos de nuevo ingreso proyectada para el año t) | Alumnos | Trimestral | 95.00 | 93.00 | 0.00 | 0.00 | | | 0.00 |
|----|----------------------|--|---|---|---------|------------|-------|-------|------|------|--|--|------|
|----|----------------------|--|---|---|---------|------------|-------|-------|------|------|--|--|------|

JUSTIFICACIÓN TRIMESTRAL

M. en E. Arturo Adolfo Vallejo Casanova
Rector



Dependencia / Entidad / Órgano
desconcentrado /
DENOMINACIÓN DEL

3ETC-UNIVERSIDAD TECNOLÓGICA DE CORREGIDORA

Programa de formación académica en el nivel de TSU y Licenciatura UTC

| NIVEL | No. | RESUMEN NARRATIVO | NOMBRE DEL INDICADOR | AGRUPACIÓN DIMENSIÓN SENTIDO EXPRESIÓN | MÉTODO DE CÁLCULO | UNIDAD DE MEDIDA | FRECUENCIA A MEDICIÓN | LÍNEA BASE | META PROGR AMADA | 1er TRIM | 2do TRIM | 3er TRIM | 4to TRIM | META ALCANZADA | UMBRAL |
|-------|-----|-------------------|----------------------|--|-------------------|------------------|-----------------------|------------|------------------|----------|----------|----------|----------|----------------|--------|
|-------|-----|-------------------|----------------------|--|-------------------|------------------|-----------------------|------------|------------------|----------|----------|----------|----------|----------------|--------|

1ro. Este indicador se obtiene anualmente ya que solo se tiene nuevo ingreso cada inicio de ciclo escolar.

2ro. Este indicador se obtiene anualmente ya que solo se tiene nuevo ingreso cada inicio de ciclo escolar.

3er.

4to.

| | | | | | | | | | | | | | | | |
|-----------|----|----------------------|---------------------------------------|---|---|---------|------------|------|------|------|------|--|--|------|-------|
| ACTIVIDAD | 13 | Formación de alumnos | Promedio de aprovechamiento académico | Promedio Eficiencia Ascendente Porcentaje | (Sumatoria de los promedios de los alumnos / Total de alumnos de la Universidad) | Alumnos | Trimestral | 8.50 | 8.80 | 0.00 | 8.74 | | | 8.74 | Verde |
|-----------|----|----------------------|---------------------------------------|---|---|---------|------------|------|------|------|------|--|--|------|-------|

JUSTIFICACIÓN TRIMESTRAL

1ro. Este indicador se reporta cuatrimestralmente.

2ro. Durante el primer cuatrimestre se alcanzó la meta

3er.

4to.

| | | | | | | | | | | | | | | | |
|-----------|----|---|---|-------------------------------------|--|--------------------------|--------------------------|--------|-------|------|------|--|--|------|----------|
| ACTIVIDAD | 21 | Gestión de servicios de vinculación brindados | Porcentaje de servicios de vinculación logrados por la Universidad Tecnológica de Corregidora con las empresas de la zona de influencia | Suma Eficacia Ascendente Porcentaje | 100 * (Servicio de vinculación logrados en el periodo t / Servicios de vinculación programados en el periodo t) | Servicios de vinculación | Servicios de vinculación | 100.00 | 60.00 | 0.00 | 0.00 | | | 0.00 | Amarillo |
|-----------|----|---|---|-------------------------------------|--|--------------------------|--------------------------|--------|-------|------|------|--|--|------|----------|

JUSTIFICACIÓN TRIMESTRAL

1ro. Atendiendo a la indicación del confinamiento emitido por Gobierno Federal para no dispersar el virus COVID-19 se tuvo que cancelar, por tal motivo no se logro el indicador marcado.

2ro. Atendiendo a la indicación del confinamiento emitido por Gobierno Federal para no dispersar el virus COVID-19 se tuvo que cancelar el curso, por tal motivo no se logro el indicador marcado.

3er.

M. en E. Arturo Adolfo Vallejo Casanova
Rector



| NIVEL | No. | RESUMEN NARRATIVO | NOMBRE DEL INDICADOR | AGRUPACIÓN DIMENSION SENTIDO EXPRESIÓN | MÉTODO DE CÁLCULO | UNIDAD DE MEDIDA | FRECUENCIA A MEDICIÓN | LÍNEA BASE | META PROGR AMADA | 1er TRIM | 2do TRIM | 3er TRIM | 4to TRIM | META ALCANZADA | UMBRAL |
|--|-----|-------------------|---|---|--|------------------|-----------------------|------------|------------------|----------|----------|----------|----------|----------------|--------|
| | | | Porcentaje de visitas realizadas a las empresas | Promedio Eficacia Ascendente Porcentaje | 100 * (Número de visitas realizadas en el periodo T / Número de visitas programadas en el periodo T) | Visitas | Trimestral | 85.00 | 100.00 | 0.00 | 5.56 | 5.56 | | 5.56 | Rojo |
| JUSTIFICACIÓN TRIMESTRAL | | | | | | | | | | | | | | | |
| 1ro. Este indicador se obtiene cuatrimestralmente. | | | | | | | | | | | | | | | |
| 2ro. Atendiendo a la indicación del confinamiento emitido por Gobierno Federal para no dispersar el virus COVID-19 se tuvieron que cancelar las visitas agendadas a empresas, por tal motivo no se logro el indicador marcado. | | | | | | | | | | | | | | | |
| 3er. | | | | | | | | | | | | | | | |
| 4to. | | | | | | | | | | | | | | | |


M. en E. Arturo Adolfo Vallejo Casanova
Rector



Ejercicio 2020
ESTADO ANALÍTICO DEL ACTIVO
Del 01 de enero al 31 de julio de 2020
(Pesos)

| Concepto | Saldo Inicial 1 | Cargos del Periodo 2 | Abonos del Periodo 3 | Saldo Final 4 (1+2-3) | Variación del Periodo (4 - 1) |
|---|--------------------|-------------------------|-------------------------|--------------------------|----------------------------------|
| ACTIVO | 52,494,943 | 61,142,354 | 61,153,755 | 52,483,542 | (11,401) |
| Activo Circulante | 3,808,499 | 61,010,873 | 59,653,452 | 5,165,920 | 1,357,422 |
| Efectivo y Equivalentes | 3,808,498 | 56,451,798 | 55,101,376 | 5,158,920 | 1,350,422 |
| Derechos a Recibir Efectivo o Equivalentes | 0 | 176,869 | 169,869 | 7,000 | 7,000 |
| Derechos a Recibir Bienes o Servicios | 0 | 440,571 | 440,571 | 0 | 0 |
| Inventarios | 0 | 0 | 0 | 0 | 0 |
| Almacenes | 0 | 3,941,636 | 3,941,636 | 0 | 0 |
| Estimación por Pérdida o Deterioro de Activos Circulantes | 0 | 0 | 0 | 0 | 0 |
| Otros Activos Circulantes | 0 | 0 | 0 | 0 | 0 |
| Activo No Circulante | 48,686,444 | 131,481 | 1,500,303 | 47,317,622 | (1,368,822) |
| Inversiones Financieras a Largo Plazo | 0 | 0 | 0 | 0 | 0 |
| Derechos a Recibir Efectivo o Equivalentes a Largo Plazo | 0 | 0 | 0 | 0 | 0 |
| Bienes Inmuebles, Infraestructura y Construcciones en Proceso | 52,053,054 | 0 | 0 | 52,053,054 | 0 |
| Bienes Muebles | 20,098,773 | 131,481 | 0 | 20,230,254 | 131,481 |
| Activos Intangibles | 1,516,131 | 0 | 0 | 1,516,131 | 0 |
| Depreciación, Deterioro y Amortización Acumulada de Bienes | (24,981,514) | 0 | 1,500,303 | (26,481,817) | (1,500,303) |
| Activos Diferidos | 0 | 0 | 0 | 0 | 0 |
| Estimación por Pérdida o Deterioro de Activos no Circulantes | 0 | 0 | 0 | 0 | 0 |
| Otros Activos no Circulantes | 0 | 0 | 0 | 0 | 0 |

(Handwritten signatures in blue ink)

M. en E. Arturo Adolfo Vallejo Casanova
RECTOR

C. P. Fabiola Velázquez Chaparro
DIRECCIÓN DE ADMINISTRACIÓN Y FINANZAS

Bajo protesta de decir verdad declaramos que los Estados Financieros y sus Notas son razonablemente correctos y responsabilidad del emisor



UNIVERSIDAD TECNOLÓGICA DE CORREGIDORA

Ejercicio 2020

ESTADO ANALÍTICO DE LA DEUDA Y OTROS PASIVOS

Del 01 de enero al 31 de julio de 2020

(Pesos)

| Denominación de las Deudas | Moneda de Contratación | Institución o País Acreedor | Saldo Inicial del Periodo | Saldo Final del Periodo |
|--|------------------------|-----------------------------|---------------------------|-------------------------|
| DEUDA PÚBLICA | | | | |
| Corto Plazo | | | | |
| Deuda Interna | | | 0 | 0 |
| Instituciones de Crédito | | | 0 | 0 |
| Títulos y Valores | | | 0 | 0 |
| Arrendamientos Financieros | | | 0 | 0 |
| Deuda Externa | | | 0 | 0 |
| Organismos Financieros Internacionales | | | 0 | 0 |
| Deuda Bilateral | | | 0 | 0 |
| Títulos y Valores | | | 0 | 0 |
| Arrendamientos Financieros | | | 0 | 0 |
| SubTotal Corto Plazo | | | 0 | 0 |
| Largo Plazo | | | | |
| Deuda Interna | | | 0 | 0 |
| Instituciones de Crédito | | | 0 | 0 |
| Títulos y Valores | | | 0 | 0 |
| Arrendamientos Financieros | | | 0 | 0 |
| Deuda Externa | | | 0 | 0 |
| Organismos Financieros Internacionales | | | 0 | 0 |
| Deuda Bilateral | | | 0 | 0 |
| Títulos y Valores | | | 0 | 0 |
| Arrendamientos Financieros | | | 0 | 0 |
| SubTotal Largo Plazo | | | 0 | 0 |
| Otros Pasivos | | | 1,948,361 | 1,594,228 |
| Total Deuda y Otros Pasivos | | | 1,948,361 | 1,594,228 |

(Handwritten signatures)

M. en E. Arturo Adolfo Vallejo Casanova
RECTOR

C. P. Fabiola Velázquez Chaparro
DIRECCIÓN DE ADMINISTRACIÓN Y FINANZAS

Bajo protesta de decir verdad declaramos que los Estados Financieros y sus Notas son razonablemente correctos y responsabilidad del emisor

II. Información Presupuestaria



UNIVERSIDAD TECNOLÓGICA DE CORREGIDORA

Ejercicio 2020
ESTADO ANALÍTICO DE INGRESOS
Del 01 de enero al 31 de julio de 2020
(Pesos)

| Rubro de Ingresos | Ingreso | | | | | Diferencia (6 = 5 - 1) |
|---|-------------------|-----------------------------------|---------------------------|---------------------|-------------------|---------------------------|
| | Estimado (1) | Ampliaciones y Reducciones (2) | Modificado (3 = 1 + 2) | Devengado (4) | Recaudado (5) | |
| Impuestos | 0 | 0 | 0 | 0 | 0 | 0 |
| Cuotas y Aportaciones de Seguridad Social | 0 | 0 | 0 | 0 | 0 | 0 |
| Contribuciones de Mejoras | 0 | 0 | 0 | 0 | 0 | 0 |
| Derechos | 0 | 0 | 0 | 0 | 0 | 0 |
| Productos | 0 | 60,591 | 60,591 | 60,591 | 60,591 | 60,591 |
| Aprovechamientos | 0 | 0 | 0 | 0 | 0 | 0 |
| Ingresos por Venta de Bienes, Prestación de Servicios y Otros Ingresos | 8,306,578 | (4,142,028) | 4,164,550 | 2,157,048 | 2,157,048 | (6,149,530) |
| Participaciones, Aportaciones, Convenios, Incentivos Derivados de la Colaboración Fiscal y Fondos Distintos de Aportaciones | 0 | 0 | 0 | 0 | 0 | 0 |
| Transferencias, Asignaciones, Subsidios y Subvenciones, y Pensiones y Jubilaciones | 25,192,543 | 0 | 25,192,543 | 14,422,053 | 14,422,053 | (10,770,490) |
| Ingresos Derivados de Financiamientos | 0 | 0 | 0 | 0 | 0 | 0 |
| Total | 33,499,121 | (4,081,436) | 29,417,685 | 16,639,693 | 16,639,693 | (16,859,428) |
| | | | | Ingresos excedentes | | |

| Estado Analítico de Ingresos Por Fuente de Financiamiento | Ingreso | | | | | Diferencia (6 = 5 - 1) |
|---|-------------------|-----------------------------------|---------------------------|---------------------|-------------------|---------------------------|
| | Estimado (1) | Ampliaciones y Reducciones (2) | Modificado (3 = 1 + 2) | Devengado (4) | Recaudado (5) | |
| Ingresos del Poder Ejecutivo Federal o Estatal y de los Municipios | 0 | 0 | 0 | 0 | 0 | 0 |
| Impuestos | 0 | 0 | 0 | 0 | 0 | 0 |
| Cuotas y Aportaciones de Seguridad Social | 0 | 0 | 0 | 0 | 0 | 0 |
| Contribuciones de Mejoras | 0 | 0 | 0 | 0 | 0 | 0 |
| Derechos | 0 | 0 | 0 | 0 | 0 | 0 |
| Productos ¹ | 0 | 0 | 0 | 0 | 0 | 0 |
| Aprovechamientos ² | 0 | 0 | 0 | 0 | 0 | 0 |
| Participaciones, Aportaciones, Convenios, Incentivos Derivados de la Colaboración Fiscal y Fondos Distintos de Aportaciones | 0 | 0 | 0 | 0 | 0 | 0 |
| Transferencias, Asignaciones, Subsidios y Subvenciones, y Pensiones y Jubilaciones | 0 | 0 | 0 | 0 | 0 | 0 |
| Ingresos de los Entes Públicos de los Poderes Legislativo y Judicial, de los Órganos Autónomos y del Sector Paraestatal o Paramunicipal, así como de las Empresas Productivas del Estado | 33,499,121 | (4,081,436) | 29,417,685 | 16,639,693 | 16,639,693 | (16,859,428) |
| Cuotas y Aportaciones de Seguridad Social | 0 | 0 | 0 | 0 | 0 | 0 |
| Productos ¹ | 0 | 60,591 | 60,591 | 60,591 | 60,591 | 60,591 |
| Ingresos por Venta de Bienes, Prestación de Servicios y Otros Ingresos ³ | 8,306,578 | (4,142,028) | 4,164,550 | 2,157,048 | 2,157,048 | (6,149,530) |
| Transferencias, Asignaciones, Subsidios y Subvenciones, y Pensiones y Jubilaciones | 25,192,543 | 0 | 25,192,543 | 14,422,053 | 14,422,053 | (10,770,490) |
| Ingresos derivados de financiamientos | 0 | 0 | 0 | 0 | 0 | 0 |
| Ingresos Derivados de Financiamientos | 0 | 0 | 0 | 0 | 0 | 0 |
| Total | 33,499,121 | (4,081,436) | 29,417,685 | 16,639,693 | 16,639,693 | (16,859,428) |
| | | | | Ingresos excedentes | | |

¹ Incluye intereses que generan las cuentas bancarias de los entes públicos en productos.

² Incluye donativos en efectivo del Poder Ejecutivo, entre otros, por actividades.

³ Se refiere a los ingresos propios obtenidos por los Poderes Legislativo y Judicial, los Órganos Autónomos y las entidades de la administración pública paraestatal y paramunicipal, por sus actividades diversas no inherentes a su operación que generan recursos y que no sean ingresos por venta de bienes o prestación de servicios, tales como donativos en efectivo, entre otros.

Mr. en E. Arturo Adolfo Vallejo Casanova

RECTOR

C. P. Fabiola Velázquez Chaparro

DIRECCIÓN DE ADMINISTRACIÓN Y FINANZAS

Bajo protesta de decir verdad declaramos que los Estados Financieros y sus Notas son razonablemente correctos y responsabilidad del emisor



UNIVERSIDAD TECNOLÓGICA DE CORREGIDORA
Ejercicio 2020
ESTADO ANALÍTICO DEL EJERCICIO DEL PRESUPUESTO DE EGRESOS
CLASIFICACIÓN ADMINISTRATIVA
Del 01 de enero al 31 de julio de 2020
(Pesos)

| Concepto | Egresos | | | | | Subejercicio 6 = (3 - 4) |
|---|-------------------|---------------------------------|-------------------|-------------------|-------------------|-----------------------------|
| | Aprobado | Ampliaciones / (Reducciones) | Modificado | Devengado | Pagado | |
| | 1 | 2 | 3 = (1 + 2) | 4 | 5 | |
| PO00. RECTORÍA DE LA UNIVERSIDAD TECNOLÓGICA DE CORREGIDORA (UTC) | 33,499,121 | (2,027,204) | 31,471,917 | 14,928,138 | 14,691,331 | 16,543,779 |
| Total del Gasto | 33,499,121 | (2,027,204) | 31,471,917 | 14,928,138 | 14,691,331 | 16,543,779 |

M. en E. Arturo Adolfo Vallejo Casanova
RECTOR

C. P. Fabiola Velázquez Chaparro
DIRECCIÓN DE ADMINISTRACIÓN Y FINANZAS

Bajo protesta de decir verdad declaramos que los Estados Financieros y sus Notas son razonablemente correctos y responsabilidad del emisor

Gobierno (Federal/Estatal/Municipal) de Universidad Tecnológica de Corregidora
Estado Analítico del Ejercicio del Presupuesto de Egresos
Clasificación Administrativa
Del 1° de Enero al 31 de Julio de 2020

| Concepto | Egresos | | | | | Subejercicio 6 = (3 - 4) |
|------------------------|-------------------|--------------------------------|-------------------|-------------------|-------------------|-------------------------------|
| | Aprobado | Ampliaciones/ (Reducciones) | Modificado | Devengado | Pagado | |
| | 1 | 2 | 3 = (1 + 2) | 4 | 5 | |
| Poder Ejecutivo | 33,499,121 | -2,027,204 | 31,471,917 | 14,928,138 | 14,691,331 | 16,543,779 |
| Poder Legislativo | | | | | | |
| Poder Judicial | | | | | | |
| Órganos Autónomos | | | | | | |
| Total del Gasto | 33,499,121 | -2,027,204 | 31,471,917 | 14,928,138 | 14,691,331 | 16,543,779 |

Bajo protesta de decir verdad declaramos que los Estados Financieros y sus Notas son razonablemente correctos y responsabilidad del emisor

M. en E. Arturo Adolfo Vallejo Casanova
Rector

C.P. Fabiola Velázquez Chaparro
Dirección de Administración y Finanzas

Sector Paraestatal del Gobierno (Federal/Estatal/Municipal) de Universidad Tecnológica de Corregidora
Estado Analítico del Ejercicio del Presupuesto de Egresos
Clasificación Administrativa
Del 1° de Enero al 31 de Julio de 2020

| Concepto | Egresos | | | | | Subejercicio 6 = (3 - 4) |
|---|-------------------|--------------------------------|-------------------|-------------------|-------------------|-------------------------------|
| | Aprobado | Ampliaciones/ (Reducciones) | Modificado | Devengado | Pagado | |
| | 1 | 2 | 3 = (1 + 2) | 4 | 5 | |
| Entidades Paraestatales y Fideicomisos No Empresariales y No Financieros | 33,499,121 | -2,027,204 | 31,471,917 | 14,928,138 | 14,691,331 | 16,543,779 |
| Instituciones Públicas de la Seguridad Social | | | | | | |
| Entidades Paraestatales Empresariales No Financieras con Participación Estatal Mayoritaria | | | | | | |
| Fideicomisos Empresariales No Financieros con Participación Estatal Mayoritaria | | | | | | |
| Entidades Paraestatales Empresariales Financieras Monetarias con Participación Estatal Mayoritaria | | | | | | |
| Entidades Paraestatales Empresariales Financieras No Monetarias con Participación Estatal Mayoritaria | | | | | | |
| Fideicomisos Financieros Públicos con Participación Estatal Mayoritaria | | | | | | |
| Total del Gasto | 33,499,121 | -2,027,204 | 31,471,917 | 14,928,138 | 14,691,331 | 16,543,779 |

Bajo protesta de decir verdad declaramos que los Estados Financieros y sus Notas son razonablemente correctos y responsabilidad del emisor

M. en E. Arturo Adolfo Vallejo Casanova
Rector

C.P. Fabiola Velázquez Chaparro
Dirección de Administración y Finanzas



UNIVERSIDAD TECNOLÓGICA DE CORREGIDORA

Ejercicio 2020
ESTADO ANALÍTICO DEL EJERCICIO DEL PRESUPUESTO DE EGRESOS
CLASIFICACIÓN ECONÓMICA (POR TIPO DE GASTO)
 Del 01 de enero al 31 de julio de 2020

(Pesos)

| Concepto | Egresos | | | | | Subejercicio 6 = (3 - 4) |
|---|-------------------|---------------------------------|-------------------|-------------------|-------------------|-----------------------------|
| | Aprobado | Ampliaciones / (Reducciones) | Modificado | Devengado | Pagado | |
| | 1 | 2 | 3 = (1 + 2) | 4 | 5 | |
| Gasto Corriente | 33,499,121 | (2,260,350) | 31,238,771 | 14,858,397 | 14,621,590 | 16,380,374 |
| Gasto de Capital | 0 | 233,146 | 233,146 | 69,741 | 69,741 | 163,405 |
| Amortización de la deuda y disminución de pasivos | 0 | 0 | 0 | 0 | 0 | 0 |
| Pensiones y Jubilaciones | 0 | 0 | 0 | 0 | 0 | 0 |
| Participaciones | 0 | 0 | 0 | 0 | 0 | 0 |
| Total del Gasto | 33,499,121 | (2,027,204) | 31,471,917 | 14,928,138 | 14,691,331 | 16,543,779 |

M. en E. Arturo Adolfo Vallejo Casanova
 RECTOR

C. P. Fabiola Velázquez Chaparro
 DIRECCIÓN DE ADMINISTRACIÓN Y FINANZAS

Bajo protesta de decir verdad declaramos que los Estados Financieros y sus Notas son razonablemente correctos y responsabilidad del emisor

III. Información Programática



Ejercicio 2020
ESTADO ANALÍTICO DEL EJERCICIO DEL PRESUPUESTO DE EGRESOS
CLASIFICACIÓN POR OBJETO DEL GASTO (CAPÍTULO Y CONCEPTO)
 Del 01 de enero al 31 de julio de 2020
 (Pesos)

| Concepto | Egresos | | | | | Subejercicio 6 = (3 - 4) |
|---|-------------------|------------------------------|-------------------|-------------------|-------------------|-----------------------------|
| | Aprobado | Ampliaciones / (Reducciones) | Modificado | Devengado | Pagado | |
| | 1 | 2 | 3 = (1 + 2) | 4 | 5 | |
| Servicios Personales | 21,675,025 | 0 | 21,675,025 | 10,518,685 | 10,518,685 | 11,156,340 |
| Remuneraciones al personal de carácter permanente | 13,750,392 | 0 | 13,750,392 | 8,302,131 | 8,302,131 | 5,448,261 |
| Remuneraciones al personal de carácter transitorio | 0 | 0 | 0 | 0 | 0 | 0 |
| Remuneraciones adicionales y especiales | 3,636,978 | 220,415 | 3,857,393 | 520,486 | 520,486 | 3,336,907 |
| Seguridad social | 2,648,640 | 76,318 | 2,724,958 | 1,388,688 | 1,388,688 | 1,336,271 |
| Otras prestaciones sociales y económicas | 998,189 | 0 | 998,189 | 307,380 | 307,380 | 690,809 |
| Previsiones | 740,826 | (296,734) | 444,092 | 0 | 0 | 444,092 |
| Pago de estímulos a servidores públicos | 0 | 0 | 0 | 0 | 0 | 0 |
| Materiales y suministros | 1,438,694 | (182,907) | 1,255,787 | 778,284 | 719,948 | 477,503 |
| Materiales de administración, emisión de documentos y artículos oficiales | 612,996 | 88,266 | 701,262 | 420,136 | 405,149 | 281,126 |
| Alimentos y utensilios | 41,800 | (32,753) | 9,047 | 9,047 | 9,047 | 0 |
| Materias primas y materiales de producción y comercialización | 0 | 0 | 0 | 0 | 0 | 0 |
| Materiales y artículos de construcción y de reparación | 20,900 | 160,981 | 181,881 | 1,637 | 1,637 | 180,244 |
| Productos químicos, farmacéuticos y de laboratorio | 118,085 | (54,306) | 63,779 | 14,372 | 14,372 | 49,407 |
| Combustibles, lubricantes y aditivos | 523,695 | (253,477) | 270,218 | 315,218 | 271,770 | (45,000) |
| Vestuario, blancos, prendas de protección y artículos deportivos | 10,450 | (1,724) | 8,726 | 6,917 | 6,917 | 1,810 |
| Materiales y suministros para seguridad | 0 | 0 | 0 | 0 | 0 | 0 |
| Herramientas, refacciones y accesorios menores | 110,768 | (89,895) | 20,873 | 10,957 | 10,957 | 9,916 |
| Servicios generales | 10,238,667 | (2,227,732) | 8,010,935 | 3,323,689 | 3,145,318 | 4,687,247 |
| Servicios básicos | 2,019,484 | (487,410) | 1,532,074 | 629,857 | 579,150 | 902,217 |
| Servicios de arrendamiento | 310,700 | (151,774) | 158,926 | 51,093 | 50,551 | 107,834 |
| Servicios profesionales, científicos, técnicos y otros servicios | 3,861,123 | 80,062 | 3,941,185 | 1,745,177 | 1,630,103 | 2,196,008 |
| Servicios financieros, bancarios y comerciales | 408,342 | (20,504) | 387,838 | 49,592 | 47,244 | 338,247 |
| Servicios de instalación, reparación, mantenimiento y conservación | 1,492,358 | (481,271) | 1,011,087 | 598,000 | 589,188 | 413,087 |
| Servicios de comunicación social y publicidad | 378,290 | (201,223) | 177,067 | 33,600 | 33,600 | 143,467 |
| Servicios de traslado y viáticos | 354,547 | (193,458) | 161,089 | 47,990 | 47,101 | 113,099 |
| Servicios oficiales | 890,340 | (658,116) | 232,225 | 12,220 | 12,220 | 220,004 |
| Otros servicios generales | 523,483 | (114,039) | 409,444 | 156,160 | 156,160 | 253,284 |
| Transferencias, asignaciones, subsidios y otras ayudas | 146,735 | 88,549 | 235,284 | 176,000 | 176,000 | 59,284 |
| Transferencias internas y asignaciones al sector público | 0 | 0 | 0 | 0 | 0 | 0 |
| Subsidios y subvenciones | 0 | 0 | 0 | 0 | 0 | 0 |
| Ayudas sociales | 146,735 | 88,549 | 235,284 | 176,000 | 176,000 | 59,284 |
| Pensiones y jubilaciones | 0 | 0 | 0 | 0 | 0 | 0 |
| Transferencias a fideicomisos, mandatos y otros análogos | 0 | 0 | 0 | 0 | 0 | 0 |
| Transferencias a la seguridad social | 0 | 0 | 0 | 0 | 0 | 0 |
| Donativos | 0 | 0 | 0 | 0 | 0 | 0 |
| Transferencias al exterior | 0 | 0 | 0 | 0 | 0 | 0 |
| Bienes muebles, inmuebles e intangibles | 0 | 294,886 | 294,886 | 131,481 | 131,480 | 163,405 |
| Mobiliario y equipo de administración | 0 | 200,634 | 200,634 | 125,278 | 125,277 | 75,355 |
| Mobiliario y equipo educacional y recreativo | 0 | 0 | 0 | 0 | 0 | 0 |
| Equipo e instrumental médico y de laboratorio | 0 | 94,253 | 94,253 | 6,203 | 6,203 | 88,050 |
| Vehículos y equipo de transporte | 0 | 0 | 0 | 0 | 0 | 0 |
| Equipo de defensa y seguridad | 0 | 0 | 0 | 0 | 0 | 0 |

(Firma)

(Firma)



Ejercicio 2020
ESTADO ANALÍTICO DEL EJERCICIO DEL PRESUPUESTO DE EGRESOS
CLASIFICACIÓN POR OBJETO DEL GASTO (CAPÍTULO Y CONCEPTO)
 Del 01 de enero al 31 de julio de 2020
 (Pesos)

| Concepto | Egresos | | | | | Subejercicio 6 = (3 - 4) |
|---|-------------------|---------------------------------|-------------------|-------------------|-------------------|-----------------------------|
| | Aprobado | Ampliaciones / (Reducciones) | Modificado | Devengado | Pagado | |
| | 1 | 2 | 3 = (1 + 2) | 4 | 5 | |
| Maquinaria, otros equipos y herramientas | 0 | 0 | 0 | 0 | 0 | 0 |
| Activos biológicos | 0 | 0 | 0 | 0 | 0 | 0 |
| Bienes inmuebles | 0 | 0 | 0 | 0 | 0 | 0 |
| Activos intangibles | 0 | 0 | 0 | 0 | 0 | 0 |
| Inversión pública | 0 | 0 | 0 | 0 | 0 | 0 |
| Obra pública en bienes de dominio público | 0 | 0 | 0 | 0 | 0 | 0 |
| Obra pública en bienes propios | 0 | 0 | 0 | 0 | 0 | 0 |
| Proyectos productivos y acciones de fomento | 0 | 0 | 0 | 0 | 0 | 0 |
| Inversiones financieras y otras provisiones | 0 | 0 | 0 | 0 | 0 | 0 |
| Inversiones para el fomento de actividades productivas | 0 | 0 | 0 | 0 | 0 | 0 |
| Acciones y participaciones de capital | 0 | 0 | 0 | 0 | 0 | 0 |
| Compra de títulos y valores | 0 | 0 | 0 | 0 | 0 | 0 |
| Concesión de préstamos | 0 | 0 | 0 | 0 | 0 | 0 |
| Inversiones en fideicomisos, mandatos y otros análogos | 0 | 0 | 0 | 0 | 0 | 0 |
| Otras inversiones financieras | 0 | 0 | 0 | 0 | 0 | 0 |
| Provisiones para contingencias y otras erogaciones especiales | 0 | 0 | 0 | 0 | 0 | 0 |
| Participaciones y aportaciones | 0 | 0 | 0 | 0 | 0 | 0 |
| Participaciones | 0 | 0 | 0 | 0 | 0 | 0 |
| Aportaciones | 0 | 0 | 0 | 0 | 0 | 0 |
| Convenios | 0 | 0 | 0 | 0 | 0 | 0 |
| Deuda pública | 0 | 0 | 0 | 0 | 0 | 0 |
| Amortización de la deuda pública | 0 | 0 | 0 | 0 | 0 | 0 |
| Intereses de la deuda pública | 0 | 0 | 0 | 0 | 0 | 0 |
| Comisiones de la deuda pública | 0 | 0 | 0 | 0 | 0 | 0 |
| Gastos de la deuda pública | 0 | 0 | 0 | 0 | 0 | 0 |
| Costo por coberturas | 0 | 0 | 0 | 0 | 0 | 0 |
| Apoyos financieros | 0 | 0 | 0 | 0 | 0 | 0 |
| Adeudos de ejercicios fiscales anteriores (ADEFAS) | 0 | 0 | 0 | 0 | 0 | 0 |
| Total del Gasto | 33,499,121 | (2,027,204) | 31,471,917 | 14,928,138 | 14,691,331 | 16,543,779 |

(Handwritten signatures in blue ink)

M. en E. Arturo Adolfo Vallejo Casanova
 DIRECTOR

C. P. Fabiola Velázquez Chaparro
 DIRECCIÓN DE ADMINISTRACIÓN Y FINANZAS

Bajo protesta de decir verdad declaramos que los Estados Financieros y sus Notas son razonablemente correctos y
 responsabilidad del emisor



Ejercicio 2020
ESTADO ANALÍTICO DEL EJERCICIO DEL PRESUPUESTO DE EGRESOS
CLASIFICACIÓN FUNCIONAL (FINALIDAD Y FUNCIÓN)
 Del 01 de enero al 31 de julio de 2020
 (Pesos)

| Concepto | Egresos | | | | | Subejercicio 6 = (3 - 4) |
|---|-------------------|------------------------------|-------------------|-------------------|-------------------|-----------------------------|
| | Aprobado | Ampliaciones / (Reducciones) | Modificado | Devengado | Pagado | |
| | 1 | 2 | 3 = (1 + 2) | 4 | 5 | |
| Gobierno | 0 | 0 | 0 | 0 | 0 | 0 |
| Legislación | 0 | 0 | 0 | 0 | 0 | 0 |
| Justicia | 0 | 0 | 0 | 0 | 0 | 0 |
| Coordinación de la Política de Gobierno | 0 | 0 | 0 | 0 | 0 | 0 |
| Relaciones Exteriores | 0 | 0 | 0 | 0 | 0 | 0 |
| Asuntos Financieros y Hacendarios | 0 | 0 | 0 | 0 | 0 | 0 |
| Seguridad Nacional | 0 | 0 | 0 | 0 | 0 | 0 |
| Asuntos de Orden Público y de Seguridad Interior | 0 | 0 | 0 | 0 | 0 | 0 |
| Otros Servicios Generales | 0 | 0 | 0 | 0 | 0 | 0 |
| Desarrollo Social | 33,499,121 | (2,027,204) | 31,471,917 | 14,928,138 | 14,691,331 | 16,543,779 |
| Protección Ambiental | 0 | 0 | 0 | 0 | 0 | 0 |
| Vivienda y Servicios a la Comunidad | 0 | 0 | 0 | 0 | 0 | 0 |
| Salud | 0 | 0 | 0 | 0 | 0 | 0 |
| Recreación, Cultura y Otras Manifestaciones Sociales | 0 | 0 | 0 | 0 | 0 | 0 |
| Educación | 33,499,121 | (2,027,204) | 31,471,917 | 14,928,138 | 14,691,331 | 16,543,779 |
| Protección Social | 0 | 0 | 0 | 0 | 0 | 0 |
| Otros Asuntos Sociales | 0 | 0 | 0 | 0 | 0 | 0 |
| Desarrollo Económico | 0 | 0 | 0 | 0 | 0 | 0 |
| Asuntos Económicos, Comerciales y Laborales en General | 0 | 0 | 0 | 0 | 0 | 0 |
| Agropecuaria, Silvicultura, Pesca y Caza | 0 | 0 | 0 | 0 | 0 | 0 |
| Combustibles y Energía | 0 | 0 | 0 | 0 | 0 | 0 |
| Minería, Manufacturas y Construcción | 0 | 0 | 0 | 0 | 0 | 0 |
| Transporte | 0 | 0 | 0 | 0 | 0 | 0 |
| Comunicaciones | 0 | 0 | 0 | 0 | 0 | 0 |
| Turismo | 0 | 0 | 0 | 0 | 0 | 0 |
| Ciencia, Tecnología e Innovación | 0 | 0 | 0 | 0 | 0 | 0 |
| Otras Industrias y Otros Asuntos Económicos | 0 | 0 | 0 | 0 | 0 | 0 |
| Otras no clasificadas en funciones anteriores | 0 | 0 | 0 | 0 | 0 | 0 |
| Transacciones de la Deuda Pública / Costo Financiero de la Deuda | 0 | 0 | 0 | 0 | 0 | 0 |
| Transferencias, Participaciones y Aportaciones entre Diferentes Niveles y Órdenes de Gobierno | 0 | 0 | 0 | 0 | 0 | 0 |
| Saneamiento del Sistema Financiero | 0 | 0 | 0 | 0 | 0 | 0 |
| Adeudos de Ejercicio Fiscales Anteriores | 0 | 0 | 0 | 0 | 0 | 0 |
| Total del Gasto | 33,499,121 | (2,027,204) | 31,471,917 | 14,928,138 | 14,691,331 | 16,543,779 |

(Handwritten signatures in blue ink)

M. en E. Arturo Adolfo Vallejo Casanova
 RECTOR

C. P. Fabiola Velázquez Chaparro
 DIRECCIÓN DE ADMINISTRACIÓN Y FINANZAS

Bajo protesta de decir verdad declaramos que los Estados Financieros y sus Notas son razonablemente correctos y responsabilidad del emisor



UNIVERSIDAD TECNOLÓGICA DE CORREGIDORA

Ejercicio 2020
ENDEUDAMIENTO NETO
 Del 01 de enero al 31 de julio de 2020
 (Pesos)

| Identificación de Crédito o Instrumento | Contratación / Colocación | | Amortización | Endeudamiento Neto C = A - B |
|--|---------------------------|---|--------------|---------------------------------|
| | A | B | | |
| Créditos Bancarios | 0 | 0 | 0 | 0 |
| Total de Créditos Bancarios | | | | |
| Otros Instrumentos de la Deuda | 0 | 0 | 0 | 0 |
| Total de Otros Instrumentos de la Deuda | | | | |
| TOTAL | 0 | 0 | 0 | 0 |

[Handwritten signature]

[Handwritten signature]

M. en E. Arturo Adolfo Vallejo Casanova
 RECTOR

C. P. Fabiola Velázquez Chaparro
 DIRECCIÓN DE ADMINISTRACIÓN Y FINANZAS

Bajo protesta de decir verdad declaramos que los Estados Financieros y sus Notas son razonablemente correctos y responsabilidad del emisor



UNIVERSIDAD TECNOLÓGICA DE CORREGIDORA

Ejercicio 2020
INTERESES DE LA DEUDA
Del 01 de enero al 31 de julio de 2020
(Pesos)

| Identificación de Crédito o Instrumento | Devengado | Pagado |
|--|-----------|--------|
| Créditos Bancarios | 0 | 0 |
| Total de Intereses de Créditos Bancarios | 0 | 0 |
| Otros Instrumentos de la Deuda | 0 | 0 |
| Total de Intereses de Otros Instrumentos de la Deuda | 0 | 0 |
| TOTAL | 0 | 0 |

(Signature)
(Signature)

M. en E. Arturo Adolfo Vallejo Casanova
RECTOR

C. P. Fabiola Velázquez Chaparro
DIRECCIÓN DE ADMINISTRACIÓN Y FINANZAS

Bajo protesta de decir verdad declaramos que los Estados Financieros y sus Notas son razonablemente correctos y responsabilidad del emisor



Ejercicio 2020
ESTADO ANALÍTICO DEL EJERCICIO DEL PRESUPUESTO DE EGRESOS
CLASIFICACIÓN POR FUENTE DE FINANCIAMIENTO
 Del 01 de enero al 31 de julio de 2020

(Pesos)

| Concepto | Egresos | | | | | Subejercicio 6 = (3 - 4) |
|--|-------------------|---------------------------------|-------------------|-------------------|-------------------|-----------------------------|
| | Aprobado | Ampliaciones / (Reducciones) | Modificado | Devengado | Pagado | |
| | 1 | 2 | 3 = (1 + 2) | 4 | 5 | |
| No Etiquetado | 22,799,580 | (3,380,587) | 19,418,993 | 9,235,342 | 8,998,535 | 10,183,651 |
| Recursos Fiscales | 0 | 0 | 0 | 0 | 0 | 0 |
| Financiamientos Internos | 0 | 0 | 0 | 0 | 0 | 0 |
| Financiamientos Externos | 0 | 0 | 0 | 0 | 0 | 0 |
| Ingresos Propios | 8,306,578 | (3,391,884) | 4,914,694 | 2,177,300 | 2,087,796 | 2,737,394 |
| Recursos Federales | 0 | 0 | 0 | 0 | 0 | 0 |
| Recursos Estatales | 14,493,002 | 11,297 | 14,504,299 | 7,058,042 | 6,910,739 | 7,446,257 |
| Otros Recursos de Libre Disposición | 0 | 0 | 0 | 0 | 0 | 0 |
| Etiquetado | 10,699,541 | 1,353,383 | 12,052,924 | 5,692,796 | 5,692,796 | 6,360,128 |
| Recursos Federales | 10,699,541 | 1,353,383 | 12,052,924 | 5,692,796 | 5,692,796 | 6,360,128 |
| Recursos Estatales | 0 | 0 | 0 | 0 | 0 | 0 |
| Otros Recursos de Transferencias Federales Etiquetadas | 0 | 0 | 0 | 0 | 0 | 0 |
| Total del Gasto | 33,499,121 | (2,027,204) | 31,471,917 | 14,928,138 | 14,691,331 | 16,543,779 |

(Handwritten signatures in blue ink)


M. en E. Arturo Adolfo Vallejo Casanova
 RECTOR


C. P. Fabiola Velázquez Chaparro
 DIRECCIÓN DE ADMINISTRACIÓN Y FINANZAS



Ejercicio 2020
ESTADO ANALÍTICO DEL EJERCICIO DEL PRESUPUESTO DE EGRESOS
POR FONDOS
 Del 01 de enero al 31 de julio de 2020
 (Pesos)

| Concepto | Egresos | | | | | |
|--|-------------------|------------------------------|-------------------|-------------------|-------------------|-------------------|
| | Aprobado | Ampliaciones / (Reducciones) | Modificado | Devengado | Pagado | Subejercicio |
| | 1 | 2 | 3 = (1 + 2) | 4 | 5 | 6 = (3 - 4) |
| Recurso Estatal | 14,493,002 | 11,297 | 14,504,299 | 7,058,042 | 6,910,739 | 7,446,257 |
| F20. Ramo 28. Participaciones Federales 2020. | 14,493,002 | 11,297 | 14,504,299 | 7,058,042 | 6,910,739 | 7,446,257 |
| Ingresos Propios Entidades | 8,306,578 | (3,391,884) | 4,914,694 | 2,177,300 | 2,087,796 | 2,737,394 |
| 01G. Ingresos Propios | 8,306,578 | (3,391,884) | 4,914,694 | 2,177,300 | 2,087,796 | 2,737,394 |
| Ramo 11. Educación Pública | 10,699,541 | 1,353,383 | 12,052,924 | 5,692,796 | 5,692,796 | 6,360,128 |
| 26S. Ramo 11. Universidades Tecnológicas 2020 | 10,699,541 | 3,445 | 10,702,986 | 5,618,151 | 5,618,151 | 5,084,835 |
| 28R. Ramo 11. Programa para el Desarrollo Profesional Docente (Universidades) 2019 | 0 | 150,004 | 150,004 | 74,645 | 74,645 | 75,359 |
| 74F. Prog. de Mejora al Profesorado (PROMEP) | 0 | 675,071 | 675,071 | 0 | 0 | 675,071 |
| 89Q. Ramo 11. Programa de Fortalecimiento de la Calidad Educativa 2019 (Universidades) | 0 | 524,862 | 524,862 | 0 | 0 | 524,862 |
| Total | 33,499,121 | (2,027,204) | 31,471,917 | 14,928,138 | 14,691,331 | 16,543,779 |


M. en E. Arturo A. Valjejo-Casanova
 RECTOR


C. P. Fabiola Velázquez Chaparro
 DIRECCIÓN DE ADMINISTRACIÓN Y FINANZAS



| Concepto | Estimado | Devengado | Pagado ³ |
|---|-------------------|-------------------|----------------------------|
| I. Ingresos Presupuestarios (I = 1 + 2) | 33,499,121 | 16,639,693 | 16,639,693 |
| 1. Ingresos del Gobierno de la Entidad Federativa ¹ | 0 | 0 | 0 |
| 2. Ingresos del Sector Paraestatal ¹ | 33,499,121 | 16,639,693 | 16,639,693 |
| II. Egresos Presupuestarios (II = 3 + 4) | 33,499,121 | 14,928,138 | 14,691,331 |
| 3. Egresos del Gobierno de la Entidad Federativa ² | 0 | 0 | 0 |
| 4. Egresos del Sector Paraestatal ² | 33,499,121 | 14,928,138 | 14,691,331 |
| III. Balance Presupuestario (Superávit o Déficit) (III = I - II) | 0 | 1,711,555 | 1,948,362 |
| Concepto | Estimado | Devengado | Pagado ³ |
| III. Balance Presupuestario (Superávit o Déficit) | 0 | 1,711,555 | 1,948,362 |
| IV. Intereses, Comisiones y Gastos de la Deuda | 0 | 0 | 0 |
| V. Balance Primario (Superávit o Déficit) (V = III - IV) | 0 | 1,711,555 | 1,948,362 |
| Concepto | Estimado | Devengado | Pagado ³ |
| A. Financiamiento | 0 | 0 | 0 |
| B. Amortización de la deuda | 0 | 0 | 0 |
| C. Endeudamiento ó desendeudamiento (C = A - B) | 0 | 0 | 0 |

1. Los Ingresos que se presentan son los ingresos presupuestarios totales sin incluir los ingresos por financiamientos. Los ingresos del Gobierno de la Entidad Federativa corresponden a los del Poder Ejecutivo, Legislativo Judicial y Autónomos.
2. Los egresos que se presentan son los egresos presupuestarios totales sin incluir los egresos por amortización. Los egresos del Gobierno de la Entidad Federativa corresponden a los del Poder Ejecutivo, Legislativo, Judicial y Organos Autónomos.
3. Para Ingresos se reportan los ingresos recaudados; para egresos se reportan los egresos pagados.

M. en E. Arturo Adolfo Vallejo Casanova
RECTOR

C. P. Fabiola Velázquez Chaparro
DIRECCIÓN DE ADMINISTRACIÓN Y FINANZAS

IV. Información Complementaria

BALANZA DE COMPROBACIÓN ACUMULADA ANUAL AL 31 DE JULIO 2020

| Plan de cuentas | Descripción | Saldo Inicial | Débitos | Créditos | Saldo Final |
|-----------------|---------------------------------|----------------|---------------|---------------|----------------|
| 11112 | FONDOS FIJOS DE CAJA | 0.00 | 15,000.00 | 0.00 | 15,000.00 |
| 11121 | BANCOS MONEDA NACIONAL | 3,808,498.40 | 40,716,600.77 | 39,381,179.27 | 5,143,919.90 |
| 11141 | INVERSIONES EN MONEDA NACIONAL | 0.00 | 15,720,196.96 | 15,720,196.96 | 0.00 |
| 11229 | OTRAS CUENTAS POR COBRAR | 0.40 | 32,461.25 | 32,461.25 | 0.40 |
| 11231 | DEUDORES DIVERSOS POR COBRAR A | 0.00 | 144,407.30 | 137,407.30 | 7,000.00 |
| 11311 | ANTICIPO A PROVEEDORES POR ADQU | 0.00 | 440,571.43 | 440,571.43 | 0.00 |
| 11511 | MATERIALES DE ADMINISTRACIÓN, E | 0.00 | 3,941,635.69 | 3,941,635.69 | 0.00 |
| 12331 | EDIFICIOS NO HABITACIONALES | 52,053,054.38 | 0.00 | 0.00 | 52,053,054.38 |
| 12411 | MUEBLES DE OFICINA Y ESTANTERÍA | 1,947,617.96 | 0.00 | 0.00 | 1,947,617.96 |
| 12412 | MUEBLES, EXCEPTO DE OFICINA Y E | 539,048.41 | 0.00 | 0.00 | 539,048.41 |
| 12413 | EQUIPO DE CÓMPUTO Y DE TECNOLOG | 6,748,845.97 | 125,278.31 | 0.00 | 6,874,124.28 |
| 12419 | OTROS MOBILIARIOS Y EQUIPOS DE | 402,244.55 | 0.00 | 0.00 | 402,244.55 |
| 12421 | EQUIPOS Y APARATOS AUDIOVISUALE | 761,172.29 | 0.00 | 0.00 | 761,172.29 |
| 12422 | APARATOS DEPORTIVOS | 4,300.00 | 0.00 | 0.00 | 4,300.00 |
| 12423 | CÁMARAS FOTOGRÁFICAS Y DE VIDEO | 480,488.56 | 0.00 | 0.00 | 480,488.56 |
| 12429 | OTRO MOBILIARIO Y EQUIPO EDUCAC | 2,417,590.88 | 0.00 | 0.00 | 2,417,590.88 |
| 12431 | EQUIPO MÉDICO Y DE LABORATORIO | 2,369,743.63 | 6,202.50 | 0.00 | 2,375,946.13 |
| 12432 | INSTRUMENTAL MÉDICO Y DE LABORA | 4,848.80 | 0.00 | 0.00 | 4,848.80 |
| 12441 | AUTOMÓVILES Y EQUIPO TERRESTRE | 1,984,941.99 | 0.00 | 0.00 | 1,984,941.99 |
| 12449 | OTROS EQUIPOS DE TRANSPORTE | 9,860.00 | 0.00 | 0.00 | 9,860.00 |
| 12461 | MAQUINARIA Y EQUIPO AGROPECUARI | 94,033.99 | 0.00 | 0.00 | 94,033.99 |
| 12462 | MAQUINARIA Y EQUIPO INDUSTRIAL | 5,122.33 | 0.00 | 0.00 | 5,122.33 |
| 12464 | SISTEMAS DE AIRE ACONDICIONADO, | 203,107.32 | 0.00 | 0.00 | 203,107.32 |
| 12465 | EQUIPO DE COMUNICACIÓN Y TELECO | 104,388.98 | 0.00 | 0.00 | 104,388.98 |
| 12466 | EQUIPOS DE GENERACIÓN ELÉCTRICA | 73,139.16 | 0.00 | 0.00 | 73,139.16 |
| 12467 | HERRAMIENTAS Y MÁQUINAS-HERRAMI | 1,415,225.30 | 0.00 | 0.00 | 1,415,225.30 |
| 12469 | OTROS EQUIPOS | 533,052.73 | 0.00 | 0.00 | 533,052.73 |
| 12511 | SOFTWARE | 1,295,962.60 | 0.00 | 0.00 | 1,295,962.60 |
| 12541 | LICENCIAS INFORMÁTICAS E INTELE | 220,168.00 | 0.00 | 0.00 | 220,168.00 |
| 12612 | DEPRECIACIÓN ACUMULADA DE EDIFI | -9,965,965.36 | 0.00 | 1,011,130.61 | -10,977,095.97 |
| 12631 | DEPRECIACIÓN ACUMULADA DE MOBIL | -6,825,747.95 | 0.00 | 221,110.19 | -7,046,858.14 |
| 12632 | DEPRECIACIÓN ACUMULADA DE MOBIL | -2,946,571.59 | 0.00 | 34,389.51 | -2,980,961.10 |
| 12633 | DEPRECIACIÓN ACUMULADA DE EQUIP | -2,027,952.99 | 0.00 | 27,533.60 | -2,055,486.59 |
| 12634 | DEPRECIACIÓN ACUMULADA DE EQUIP | -775,607.01 | 0.00 | 37,064.16 | -812,671.17 |
| 12636 | DEPRECIACIÓN ACUMULADA DE MAQUI | -1,096,070.24 | 0.00 | 136,938.55 | -1,233,008.79 |
| 12651 | AMORTIZACIÓN ACUMULADAS DE SOFT | -1,273,864.66 | 0.00 | 6,445.25 | -1,280,309.91 |
| 12654 | AMORTIZACIÓN ACUMULADAS DE LICE | -69,733.82 | 0.00 | 25,691.40 | -95,425.22 |
| 21121 | DEUDAS POR ADQUISICIÓN DE BIENE | 0.00 | 12,313,322.62 | 12,382,839.80 | -69,517.18 |
| 21171 | RETENCIONES DE IMPUESTOS POR PA | -306,371.90 | 1,660,862.23 | 1,645,925.92 | -291,435.59 |
| 21172 | RETENCIONES DEL SISTEMA DE SEGU | -49,055.21 | 288,109.57 | 275,267.60 | -36,213.24 |
| 21179 | OTRAS RETENCIONES Y CONTRIBUCIO | -1,592,934.09 | 2,473,350.03 | 2,077,477.75 | -1,197,061.81 |
| 31121 | BIENES INMUEBLES E INFRASTRUCT | -52,053,054.38 | 0.00 | 0.00 | -52,053,054.38 |
| 31131 | BIENES MUEBLES | -13,039,461.42 | 0.00 | 0.00 | -13,039,461.42 |
| 31141 | BIENES INTANGIBLES | -1,053,785.68 | 0.00 | 0.00 | -1,053,785.68 |
| 32211 | RESULTADOS DE EJERCICIOS ANTERI | 15,599,719.67 | 0.00 | 0.00 | 15,599,719.67 |
| 41510 | PRODUCTOS DERIVADOS DEL USO Y A | 0.00 | 0.00 | 60,591.40 | -60,591.40 |
| 41730 | INGRESOS POR VENTA DE BIENES Y | 0.00 | 14,057.00 | 2,084,844.00 | -2,070,787.00 |
| 42130 | CONVENIOS | 0.00 | 0.00 | 6,297,053.00 | -6,297,053.00 |
| 42210 | TRANSFERENCIAS INTERNAS Y ASIGN | 0.00 | 0.00 | 8,200,000.00 | -8,200,000.00 |
| 43990 | OTROS INGRESOS Y BENEFICIOS VAR | 0.00 | 0.00 | 11,261.46 | -11,261.46 |
| 51110 | REMUNERACIONES AL PERSONAL DE C | 0.00 | 8,653,262.91 | 351,132.09 | 8,302,130.82 |
| 51130 | REMUNERACIONES ADICIONALES Y ES | 0.00 | 524,288.47 | 3,802.42 | 520,486.05 |
| 51140 | SEGURIDAD SOCIAL | 0.00 | 2,404,408.63 | 1,015,720.84 | 1,388,687.79 |
| 51150 | OTRAS PRESTACIONES SOCIALES Y E | 0.00 | 323,480.00 | 16,100.00 | 307,380.00 |
| 51210 | MATERIALES DE ADMINISTRACIÓN, E | 0.00 | 420,135.82 | 0.03 | 420,135.79 |
| 51220 | ALIMENTOS Y UTENSILIOS | 0.00 | 10,963.33 | 1,916.01 | 9,047.32 |
| 51240 | MATERIALES Y ARTÍCULOS DE CONST | 0.00 | 2,333.31 | 696.00 | 1,637.31 |
| 51250 | PRODUCTOS QUÍMICOS, FARMACÉUTIC | 0.00 | 14,652.34 | 279.96 | 14,372.38 |
| 51260 | COMBUSTIBLES, LUBRICANTES Y ADI | 0.00 | 315,218.02 | 0.00 | 315,218.02 |
| 51270 | VESTUARIO, BLANCOS, PRENDAS DE | 0.00 | 6,916.50 | 0.00 | 6,916.50 |
| 51290 | HERRAMIENTAS, REFACCIONES Y ACC | 0.00 | 10,956.52 | 0.00 | 10,956.52 |




BALANZA DE COMPROBACIÓN ACUMULADA ANUAL AL 31 DE JULIO 2020

| Plan de cuentas | Descripción | Saldo Inicial | Débitos | Créditos | Saldo Final |
|-----------------|---------------------------------|---------------|-----------------------|-----------------------|----------------|
| 51310 | SERVICIOS BÁSICOS | 0.00 | 638,092.81 | 8,236.01 | 629,856.80 |
| 51320 | SERVICIOS DE ARRENDAMIENTO | 0.00 | 51,092.81 | 0.00 | 51,092.81 |
| 51330 | SERVICIOS PROFESIONALES, CIENTÍ | 0.00 | 1,745,107.26 | 350.07 | 1,744,757.19 |
| 51340 | SERVICIOS FINANCIEROS, BANCARIO | 0.00 | 49,591.66 | 0.00 | 49,591.66 |
| 51350 | SERVICIOS DE INSTALACIÓN, REPAR | 0.00 | 600,366.43 | 2,366.40 | 598,000.03 |
| 51360 | SERVICIOS DE COMUNICACIÓN SOCIA | 0.00 | 33,600.02 | 0.00 | 33,600.02 |
| 51370 | SERVICIOS DE TRASLADO Y VIÁTICO | 0.00 | 61,700.02 | 13,710.22 | 47,989.80 |
| 51380 | SERVICIOS OFICIALES | 0.00 | 12,220.10 | 0.00 | 12,220.10 |
| 51390 | OTROS SERVICIOS GENERALES | 0.00 | 270,448.26 | 113,868.00 | 156,580.26 |
| 52420 | BECAS | 0.00 | 176,000.00 | 0.00 | 176,000.00 |
| 55132 | DEPRECIACIÓN DE EDIFICIOS NO RE | 0.00 | 1,011,130.61 | 0.00 | 1,011,130.61 |
| 55151 | DEPRECIACIÓN DE MOBILIARIO Y EQ | 0.00 | 221,110.19 | 0.00 | 221,110.19 |
| 55152 | DEPRECIACIÓN DE MOBILIARIO Y EQ | 0.00 | 34,389.51 | 0.00 | 34,389.51 |
| 55153 | DEPRECIACIÓN DE EQUIPO E INSTRU | 0.00 | 27,533.60 | 0.00 | 27,533.60 |
| 55154 | DEPRECIACIÓN DE EQUIPO DE TRANS | 0.00 | 37,064.16 | 0.00 | 37,064.16 |
| 55156 | DEPRECIACIÓN DE MAQUINARIA, OTR | 0.00 | 136,938.55 | 0.00 | 136,938.55 |
| 55171 | AMORTIZACIÓN DE SOFTWARE | 0.00 | 6,445.25 | 0.00 | 6,445.25 |
| 55174 | AMORTIZACIÓN DE LICENCIAS | 0.00 | 25,691.40 | 0.00 | 25,691.40 |
| 81110 | LEY DE INGRESOS ESTIMADA | 0.00 | 33,499,121.00 | 0.00 | 33,499,121.00 |
| 81210 | LEY DE INGRESOS POR EJECUTAR | 0.00 | 22,537,229.86 | 35,315,221.86 | -12,777,992.00 |
| 81310 | MODIFICACIONES A LA LEY DE INGR | 0.00 | 1,802,043.86 | 5,883,480.00 | -4,081,436.14 |
| 81410 | LEY DE INGRESOS DEVENGADA | 0.00 | 16,667,806.86 | 16,667,806.86 | 0.00 |
| 81510 | LEY DE INGRESOS RECAUDADA | 0.00 | 14,057.00 | 16,653,749.86 | -16,639,692.86 |
| 82110 | PRESUPUESTO DE EGRESOS APROBADO | 0.00 | 0.00 | 33,499,121.00 | -33,499,121.00 |
| 82210 | PRESUPUESTO DE EGRESOS POR EJER | 0.00 | 42,314,937.02 | 138,974,984.81 | -96,660,047.79 |
| 82310 | MODIFICACIONES AL PRESUPUESTO D | 0.00 | 9,279,178.22 | 7,251,974.46 | 2,027,203.76 |
| 82410 | PRESUPUESTO DE EGRESOS COMPROME | 0.00 | 133,207,160.15 | 20,003,333.10 | 113,203,827.05 |
| 82510 | PRESUPUESTO DE EGRESOS DEVENGAD | 0.00 | 20,173,571.77 | 20,104,053.29 | 69,518.48 |
| 82610 | PRESUPUESTO DE EGRESOS EJERCIDO | 0.00 | 18,337,307.34 | 18,170,018.77 | 167,288.57 |
| 82710 | PRESUPUESTO DE EGRESOS PAGADO | 0.00 | 16,435,938.54 | 1,744,607.61 | 14,691,330.93 |
| | | 0.00 | 409,985,545.77 | 409,985,545.77 | 0.00 |

M. en E. Arturo Adolfo Vallejo Casanova
Rector

C.P. Fabiola Velázquez Chaparro
Dirección de Administración y Finanzas

BALANZA DE COMPROBACIÓN ACUMULADA DEL PERÍODO AL 31 DE JULIO 2020

| Plan de cuentas | Descripción | Saldo Inicial | Débitos | Créditos | Saldo Final |
|-----------------|---------------------------------|----------------|--------------|--------------|----------------|
| 11112 | FONDOS FIJOS DE CAJA | 15,000.00 | 0.00 | 0.00 | 15,000.00 |
| 11121 | BANCOS MONEDA NACIONAL | 5,164,007.58 | 5,314,094.94 | 5,334,182.62 | 5,143,919.90 |
| 11141 | INVERSIONES EN MONEDA NACIONAL | 0.00 | 2,589,939.44 | 2,589,939.44 | 0.00 |
| 11229 | OTRAS CUENTAS POR COBRAR | 0.40 | 1,008.17 | 1,008.17 | 0.40 |
| 11231 | DEUDORES DIVERSOS POR COBRAR A | 4,000.00 | 8,170.00 | 5,170.00 | 7,000.00 |
| 11311 | ANTICIPO A PROVEEDORES POR ADQU | 0.00 | 45,000.00 | 45,000.00 | 0.00 |
| 11511 | MATERIALES DE ADMINISTRACIÓN, E | 0.00 | 692,467.55 | 692,467.55 | 0.00 |
| 12331 | EDIFICIOS NO HABITACIONALES | 52,053,054.38 | 0.00 | 0.00 | 52,053,054.38 |
| 12411 | MUEBLES DE OFICINA Y ESTANTERÍA | 1,947,617.96 | 0.00 | 0.00 | 1,947,617.96 |
| 12412 | MUEBLES, EXCEPTO DE OFICINA Y E | 539,048.41 | 0.00 | 0.00 | 539,048.41 |
| 12413 | EQUIPO DE CÓMPUTO Y DE TECNOLOG | 6,874,124.28 | 0.00 | 0.00 | 6,874,124.28 |
| 12419 | OTROS MOBILIARIOS Y EQUIPOS DE | 402,244.55 | 0.00 | 0.00 | 402,244.55 |
| 12421 | EQUIPOS Y APARATOS AUDIOVISUALE | 761,172.29 | 0.00 | 0.00 | 761,172.29 |
| 12422 | APARATOS DEPORTIVOS | 4,300.00 | 0.00 | 0.00 | 4,300.00 |
| 12423 | CÁMARAS FOTOGRÁFICAS Y DE VIDEO | 480,488.56 | 0.00 | 0.00 | 480,488.56 |
| 12429 | OTRO MOBILIARIO Y EQUIPO EDUCAC | 2,417,590.88 | 0.00 | 0.00 | 2,417,590.88 |
| 12431 | EQUIPO MÉDICO Y DE LABORATORIO | 2,375,946.13 | 0.00 | 0.00 | 2,375,946.13 |
| 12432 | INSTRUMENTAL MÉDICO Y DE LABORA | 4,848.80 | 0.00 | 0.00 | 4,848.80 |
| 12441 | AUTOMÓVILES Y EQUIPO TERRESTRE | 1,984,941.99 | 0.00 | 0.00 | 1,984,941.99 |
| 12449 | OTROS EQUIPOS DE TRANSPORTE | 9,860.00 | 0.00 | 0.00 | 9,860.00 |
| 12461 | MAQUINARIA Y EQUIPO AGROPECUARI | 94,033.99 | 0.00 | 0.00 | 94,033.99 |
| 12462 | MAQUINARIA Y EQUIPO INDUSTRIAL | 5,122.33 | 0.00 | 0.00 | 5,122.33 |
| 12464 | SISTEMAS DE AIRE ACONDICIONADO, | 203,107.32 | 0.00 | 0.00 | 203,107.32 |
| 12465 | EQUIPO DE COMUNICACIÓN Y TELECO | 104,388.98 | 0.00 | 0.00 | 104,388.98 |
| 12466 | EQUIPOS DE GENERACIÓN ELÉCTRICA | 73,139.16 | 0.00 | 0.00 | 73,139.16 |
| 12467 | HERRAMIENTAS Y MÁQUINAS-HERRAMI | 1,415,225.30 | 0.00 | 0.00 | 1,415,225.30 |
| 12469 | OTROS EQUIPOS | 533,052.73 | 0.00 | 0.00 | 533,052.73 |
| 12511 | SOFTWARE | 1,295,962.60 | 0.00 | 0.00 | 1,295,962.60 |
| 12541 | LICENCIAS INFORMÁTICAS E INTELE | 220,168.00 | 0.00 | 0.00 | 220,168.00 |
| 12612 | DEPRECIACIÓN ACUMULADA DE EDIFI | -10,832,648.74 | 0.00 | 144,447.23 | -10,977,095.97 |
| 12631 | DEPRECIACIÓN ACUMULADA DE MOBIL | -7,014,036.61 | 0.00 | 32,821.53 | -7,046,858.14 |
| 12632 | DEPRECIACIÓN ACUMULADA DE MOBIL | -2,976,890.11 | 0.00 | 4,070.99 | -2,980,961.10 |
| 12633 | DEPRECIACIÓN ACUMULADA DE EQUIP | -2,051,494.15 | 0.00 | 3,992.44 | -2,055,486.59 |
| 12634 | DEPRECIACIÓN ACUMULADA DE EQUIP | -807,376.29 | 0.00 | 5,294.88 | -812,671.17 |
| 12636 | DEPRECIACIÓN ACUMULADA DE MAQUI | -1,213,446.14 | 0.00 | 19,562.65 | -1,233,008.79 |
| 12651 | AMORTIZACIÓN ACUMULADAS DE SOFT | -1,279,389.16 | 0.00 | 920.75 | -1,280,309.91 |
| 12654 | AMORTIZACIÓN ACUMULADAS DE LICE | -91,755.02 | 0.00 | 3,670.20 | -95,425.22 |
| 21121 | DEUDAS POR ADQUISICIÓN DE BIENE | -0.03 | 1,964,719.38 | 2,034,236.53 | -69,517.18 |
| 21171 | RETENCIONES DE IMPUESTOS POR PA | -213,321.93 | 207,302.64 | 285,416.30 | -291,435.59 |
| 21172 | RETENCIONES DEL SISTEMA DE SEGU | -49,860.25 | 51,930.15 | 38,283.14 | -36,213.24 |
| 21179 | OTRAS RETENCIONES Y CONTRIBUCIO | -1,346,094.38 | 391,232.31 | 242,199.74 | -1,197,061.81 |
| 31121 | BIENES INMUEBLES E INFRASTRUCT | -52,053,054.38 | 0.00 | 0.00 | -52,053,054.38 |
| 31131 | BIENES MUEBLES | -13,039,461.42 | 0.00 | 0.00 | -13,039,461.42 |
| 31141 | BIENES INTANGIBLES | -1,053,785.68 | 0.00 | 0.00 | -1,053,785.68 |
| 32211 | RESULTADOS DE EJERCICIOS ANTERI | 15,599,719.67 | 0.00 | 0.00 | 15,599,719.67 |
| 41510 | PRODUCTOS DERIVADOS DEL USO Y A | -51,383.24 | 0.00 | 9,208.16 | -60,591.40 |
| 41730 | INGRESOS POR VENTA DE BIENES Y | -1,855,665.00 | 605.00 | 215,727.00 | -2,070,787.00 |
| 42130 | CONVENIOS | -5,159,664.00 | 0.00 | 1,137,389.00 | -6,297,053.00 |
| 42210 | TRANSFERENCIAS INTERNAS Y ASIGN | -7,050,000.00 | 0.00 | 1,150,000.00 | -8,200,000.00 |
| 43990 | OTROS INGRESOS Y BENEFICIOS VAR | -11,261.46 | 0.00 | 0.00 | -11,261.46 |
| 51110 | REMUNERACIONES AL PERSONAL DE C | 7,119,575.82 | 1,182,555.00 | 0.00 | 8,302,130.82 |
| 51130 | REMUNERACIONES ADICIONALES Y ES | 80,620.92 | 439,865.13 | 0.00 | 520,486.05 |
| 51140 | SEGURIDAD SOCIAL | 1,264,836.91 | 404,069.19 | 280,218.31 | 1,388,687.79 |
| 51150 | OTRAS PRESTACIONES SOCIALES Y E | 264,180.00 | 43,200.00 | 0.00 | 307,380.00 |
| 51210 | MATERIALES DE ADMINISTRACIÓN, E | 372,750.32 | 47,385.48 | 0.01 | 420,135.79 |
| 51220 | ALIMENTOS Y UTENSILIOS | 9,047.32 | 0.00 | 0.00 | 9,047.32 |
| 51240 | MATERIALES Y ARTÍCULOS DE CONST | 1,637.31 | 0.00 | 0.00 | 1,637.31 |
| 51250 | PRODUCTOS QUÍMICOS, FARMACÉUTIC | 11,302.38 | 3,070.00 | 0.00 | 14,372.38 |
| 51260 | COMBUSTIBLES, LUBRICANTES Y ADI | 270,218.02 | 45,000.00 | 0.00 | 315,218.02 |
| 51270 | VESTUARIO, BLANCOS, PRENDAS DE | 0.00 | 6,916.50 | 0.00 | 6,916.50 |
| 51290 | HERRAMIENTAS, REFACCIONES Y ACC | 8,324.69 | 2,631.83 | 0.00 | 10,956.52 |

BALANZA DE COMPROBACIÓN ACUMULADA DEL PERIÓDO AL 31 DE JULIO 2020

| Plan de cuentas | Descripción | Saldo Inicial | Débitos | Créditos | Saldo Final |
|-----------------|---------------------------------|----------------|----------------------|----------------------|----------------|
| 51310 | SERVICIOS BÁSICOS | 499,628.80 | 130,228.00 | 0.00 | 629,856.80 |
| 51320 | SERVICIOS DE ARRENDAMIENTO | 51,092.81 | 0.00 | 0.00 | 51,092.81 |
| 51330 | SERVICIOS PROFESIONALES, CIENTÍ | 1,573,734.01 | 171,023.18 | 0.00 | 1,744,757.19 |
| 51340 | SERVICIOS FINANCIEROS, BANCARIO | 46,295.00 | 3,296.66 | 0.00 | 49,591.66 |
| 51350 | SERVICIOS DE INSTALACIÓN, REPAR | 316,445.62 | 281,554.41 | 0.00 | 598,000.03 |
| 51360 | SERVICIOS DE COMUNICACIÓN SOCIA | 25,200.01 | 8,400.01 | 0.00 | 33,600.02 |
| 51370 | SERVICIOS DE TRASLADO Y VIÁTICO | 47,989.80 | 0.00 | 0.00 | 47,989.80 |
| 51380 | SERVICIOS OFICIALES | 12,220.10 | 0.00 | 0.00 | 12,220.10 |
| 51390 | OTROS SERVICIOS GENERALES | 131,799.26 | 42,539.00 | 17,758.00 | 156,580.26 |
| 52420 | BECAS | 176,000.00 | 0.00 | 0.00 | 176,000.00 |
| 55132 | DEPRECIACIÓN DE EDIFICIOS NO RE | 866,683.38 | 144,447.23 | 0.00 | 1,011,130.61 |
| 55151 | DEPRECIACIÓN DE MOBILIARIO Y EQ | 188,288.66 | 32,821.53 | 0.00 | 221,110.19 |
| 55152 | DEPRECIACIÓN DE MOBILIARIO Y EQ | 30,318.52 | 4,070.99 | 0.00 | 34,389.51 |
| 55153 | DEPRECIACIÓN DE EQUIPO E INSTRU | 23,541.16 | 3,992.44 | 0.00 | 27,533.60 |
| 55154 | DEPRECIACIÓN DE EQUIPO DE TRANS | 31,769.28 | 5,294.88 | 0.00 | 37,064.16 |
| 55156 | DEPRECIACIÓN DE MAQUINARIA, OTR | 117,375.90 | 19,562.65 | 0.00 | 136,938.55 |
| 55171 | AMORTIZACIÓN DE SOFTWARE | 5,524.50 | 920.75 | 0.00 | 6,445.25 |
| 55174 | AMORTIZACIÓN DE LICENCIAS | 22,021.20 | 3,670.20 | 0.00 | 25,691.40 |
| 81110 | LEY DE INGRESOS ESTIMADA | 33,499,121.00 | 0.00 | 0.00 | 33,499,121.00 |
| 81210 | LEY DE INGRESOS POR EJECUTAR | -15,280,503.00 | 2,668,501.16 | 165,990.16 | -12,777,992.00 |
| 81310 | MODIFICACIONES A LA LEY DE INGR | -4,090,644.30 | 165,385.16 | 156,177.00 | -4,081,436.14 |
| 81410 | LEY DE INGRESOS DEVENGADA | 0.00 | 2,512,929.16 | 2,512,929.16 | 0.00 |
| 81510 | LEY DE INGRESOS RECAUDADA | -14,127,973.70 | 605.00 | 2,512,324.16 | -16,639,692.86 |
| 82110 | PRESUPUESTO DE EGRESOS APROBADO | -33,499,121.00 | 0.00 | 0.00 | -33,499,121.00 |
| 82210 | PRESUPUESTO DE EGRESOS POR EJER | -90,431,764.51 | 1,508,884.22 | 7,737,167.50 | -96,660,047.79 |
| 82310 | MODIFICACIONES AL PRESUPUESTO D | 2,036,411.92 | 1,201,699.75 | 1,210,907.91 | 2,027,203.76 |
| 82410 | PRESUPUESTO DE EGRESOS COMPROME | 109,480,093.68 | 7,282,029.41 | 3,558,296.04 | 113,203,827.05 |
| 82510 | PRESUPUESTO DE EGRESOS DEVENGAD | 1.30 | 3,621,047.70 | 3,551,530.52 | 69,518.48 |
| 82610 | PRESUPUESTO DE EGRESOS EJERCIDO | 151,098.76 | 3,220,973.37 | 3,204,783.56 | 167,288.57 |
| 82710 | PRESUPUESTO DE EGRESOS PAGADO | 12,263,279.85 | 2,844,055.59 | 416,004.51 | 14,691,330.93 |
| | | 0.00 | 39,319,095.16 | 39,319,095.16 | 0.00 |

M. en E. Arturo Adolfo Vallejo Casanova
Rector

C.P. Fabiola Velázquez Chaparro
Dirección de Administración y Finanzas

BALANZA DE COMPROBACIÓN A DETALLE AL 31 DE JULIO 2020

| Plan de Cuentas | Objeto del Gasto | Descripción Objeto del Gasto | Saldo Inicial | Actv Período | Saldo Final |
|-----------------|------------------|--|----------------|--------------|----------------|
| 11112 | 1112003 | Fondo Fijo Recursos Humanos Materiales Y | 15,000.00 | 0.00 | 15,000.00 |
| 11121 | 1114003 | Recursos Propios 0194024885 | 275,904.64 | -194,731.32 | 81,173.32 |
| 11121 | 1114004 | Recursos Promep 0194024583 | 747,811.05 | 2,619.56 | 750,430.61 |
| 11121 | 1114024 | Recurso Propio Títulos y Cédulas 0112137 | 1,365,332.68 | -85,960.63 | 1,279,372.05 |
| 11121 | 1114031 | Rec. Fed. Etiq. PFCE cta.0114063600 | 523,044.47 | 1,817.97 | 524,862.44 |
| 11121 | 1114035 | Rec. Est. 2020 cta. 0114682467 | 676,264.84 | 995,848.83 | 1,672,113.67 |
| 11121 | 1114036 | Rec. Fed- 2020 cta. 0114682327 | 1,575,649.90 | -834,682.09 | 740,967.81 |
| 11121 | 1114039 | Rec Propio Concyteq 21_2020 0115449421 | 0.00 | 95,000.00 | 95,000.00 |
| 11229 | 1229001 | Subsidio Al Empleo | 0.40 | 0.00 | 0.40 |
| 11231 | 1231001 | DEUDORES DIVERSOS | 4,000.00 | 3,000.00 | 7,000.00 |
| 12331 | 1C31001 | Edificios Y Locales | 52,053,054.38 | 0.00 | 52,053,054.38 |
| 12411 | 1D11001 | Muebles De Oficina Y Estantería | 1,947,617.96 | 0.00 | 1,947,617.96 |
| 12412 | 1D12001 | Muebles, Excepto De Oficina Y Estantería | 539,048.41 | 0.00 | 539,048.41 |
| 12413 | 1D13001 | Equipo De Cómputo Y De Tecnologías De La | 6,748,845.97 | 0.00 | 6,748,845.97 |
| 12413 | 5515011 | Equipo De Cómputo Y De Tecnología | 27,388.19 | 0.00 | 27,388.19 |
| 12413 | 5515011 | Equipo De Cómputo Y De Tecnología | 69,740.75 | 0.00 | 69,740.75 |
| 12413 | 5515011 | Equipo De Cómputo Y De Tecnología | 20,666.33 | 0.00 | 20,666.33 |
| 12413 | 5515011 | Equipo De Cómputo Y De Tecnología | 7,483.04 | 0.00 | 7,483.04 |
| 12419 | 1D19001 | Otros Mobiliarios Y Equipos De Administr | 402,244.55 | 0.00 | 402,244.55 |
| 12421 | 1D21001 | Equipos Y Aparatos Audiovisuales | 761,172.29 | 0.00 | 761,172.29 |
| 12422 | 1D22001 | Aparatos Deportivos | 4,300.00 | 0.00 | 4,300.00 |
| 12423 | 1D23001 | Cámaras Fotográficas Y De Video | 480,488.56 | 0.00 | 480,488.56 |
| 12429 | 1D29001 | Otro Mobiliario Y Equipo Educativo Y R | 2,417,590.88 | 0.00 | 2,417,590.88 |
| 12431 | 1D31001 | Equipo Médico Y De Laboratorio | 2,369,743.63 | 0.00 | 2,369,743.63 |
| 12431 | 5531011 | Equipo Médico Y De Laboratorio | 6,202.50 | 0.00 | 6,202.50 |
| 12432 | 1D32001 | INSTRUMENTAL MEDICO Y DE LABORATORIO | 4,848.80 | 0.00 | 4,848.80 |
| 12441 | 1D41001 | Vehículos Y Equipo Terrestre | 1,984,941.99 | 0.00 | 1,984,941.99 |
| 12449 | 1D49001 | OTROS EQUIPOS DE TRANSPORTE | 9,860.00 | 0.00 | 9,860.00 |
| 12461 | 1D61001 | Maquinaria y equipo agropecuario | 94,033.99 | 0.00 | 94,033.99 |
| 12462 | 1D62001 | Maquinaria y equipo industrial | 5,122.33 | 0.00 | 5,122.33 |
| 12464 | 1D64001 | Sistemas De Aire Acondicionado, Calefacc | 203,107.32 | 0.00 | 203,107.32 |
| 12465 | 1D65001 | Equipo De Comunicación Y Telecomunicació | 104,388.98 | 0.00 | 104,388.98 |
| 12466 | 1D66001 | Equipos De Generación Eléctrica, Aparato | 73,139.16 | 0.00 | 73,139.16 |
| 12467 | 1D67001 | Herramientas Y Máquinas-Herramienta | 1,415,225.30 | 0.00 | 1,415,225.30 |
| 12469 | 1D69001 | Otros Equipos | 533,052.73 | 0.00 | 533,052.73 |
| 12511 | 1E11001 | Software | 1,295,962.60 | 0.00 | 1,295,962.60 |
| 12541 | 1E41001 | Licencias informáticas e intelectuales | 220,168.00 | 0.00 | 220,168.00 |
| 12612 | 1F12332 | Depreciación Acumulada De edificaciones | -10,832,648.74 | -144,447.23 | -10,977,095.97 |
| 12631 | 1F31D11 | Depreciación Acumulada De muebles De Ofi | -307,527.61 | -5,051.14 | -312,578.75 |
| 12631 | 1F31D12 | Depreciación Acumulada De Muebles, Excep | -247,000.04 | -4,492.07 | -251,492.11 |
| 12631 | 1F31D13 | Depreciación Acumulada De equipo De Cómp | -6,311,766.96 | -20,066.65 | -6,331,833.61 |
| 12631 | 1F31D19 | Depreciación Acumulada De otros Mobiliar | -147,742.00 | -3,211.67 | -150,953.67 |
| 12632 | 1F32D21 | Depreciación Acumulada De equipos Y Apar | -727,960.03 | -1,798.51 | -729,758.54 |
| 12632 | 1F32D22 | Depreciación Acumulada De Aparatos Depor | -4,300.04 | 0.00 | -4,300.04 |
| 12632 | 1F32D23 | Depreciación Acumulada De cámaras Fotogr | -437,718.26 | -2,272.48 | -439,990.74 |
| 12632 | 1F32D29 | Depreciación Acumulada De otro Mobiliari | -1,806,911.78 | 0.00 | -1,806,911.78 |
| 12633 | 1F33D31 | Depreciación Acumulada De equipo Médico | -2,047,695.99 | -3,911.63 | -2,051,607.62 |
| 12633 | 1F33D32 | Depreciación Acumulada de Instrumental M | -3,798.16 | -80.81 | -3,878.97 |
| 12634 | 1F34D41 | Depreciación Acumulada De vehículos Y Eq | -806,390.31 | -5,294.88 | -811,685.19 |
| 12634 | 1F34D49 | Depreciación Acumulada De Otros Equipos | -985.98 | 0.00 | -985.98 |
| 12636 | 1F36D61 | Depreciación Acumulada De Maquinaria y e | -15,098.82 | -783.30 | -15,882.12 |
| 12636 | 1F36D62 | Depreciación Acumulada De Maquinaria y e | -853.40 | -42.67 | -896.07 |
| 12636 | 1F36D64 | Depreciación Acumulada De sistemas De Ai | -106,222.03 | -1,692.56 | -107,914.59 |
| 12636 | 1F36D65 | Depreciación Acumulada De equipo De Comu | -39,202.81 | -869.91 | -40,072.72 |
| 12636 | 1F36D66 | Depreciación Acumulada De equipos De Gen | -44,784.54 | -609.49 | -45,394.03 |
| 12636 | 1F36D67 | Depreciación Acumulada De herramientas Y | -793,642.39 | -11,122.68 | -804,765.07 |

BALANZA DE COMPROBACIÓN A DETALLE AL 31 DE JULIO 2020

| Plan de Cuentas | Objeto del Gasto | Descripción Objeto del Gasto | Saldo Inicial | Actv Período | Saldo Final |
|-----------------|------------------|--|----------------|---------------|----------------|
| 12636 | 1F36D69 | Depreciación Acumulada De Otros Equipos | -213,642.15 | -4,442.04 | -218,084.19 |
| 12651 | 1F51E11 | Depreciación Acumulada De software | -1,279,389.16 | -920.75 | -1,280,309.91 |
| 12654 | 1F54E41 | Depreciación Acumulada De Licencias Info | -91,755.02 | -3,670.20 | -95,425.22 |
| 21121 | 2121001 | PROVEEDORES | -0.03 | -69,517.15 | -69,517.18 |
| 21171 | 2171001 | I.S.P.T. | -195,675.20 | -78,273.75 | -273,948.95 |
| 21171 | 2171003 | IMPUESTOS Y RETENCIONES POR PAGAR EN HOM | -17,646.73 | 160.09 | -17,486.64 |
| 21172 | 2172001 | I.M.S.S. | -49,860.25 | 13,647.01 | -36,213.24 |
| 21179 | 2179001 | Otras Retenciones De Nomina | -40,368.00 | 0.00 | -40,368.00 |
| 21179 | 2179003 | Provisión de Factura | -1,305,726.38 | 149,032.57 | -1,156,693.81 |
| 31121 | 3321000 | BIENES INMUEBLES E INFRAESTRUCTURA | -52,053,054.38 | 0.00 | -52,053,054.38 |
| 31131 | 3131D11 | Muebles de oficina y estantería | -1,433,248.62 | 0.00 | -1,433,248.62 |
| 31131 | 3131D12 | Muebles, excepto de oficina y estantería | -13,398.00 | 0.00 | -13,398.00 |
| 31131 | 3131D13 | Equipo de cómputo y de tecnologías de la | -3,521,592.27 | 0.00 | -3,521,592.27 |
| 31131 | 3131D19 | Otros mobiliarios y equipos de administr | -16,843.60 | 0.00 | -16,843.60 |
| 31131 | 3131D21 | Equipos y aparatos audiovisuales | -343,415.28 | 0.00 | -343,415.28 |
| 31131 | 3131D23 | Cámaras fotográficas y de video | -353,046.22 | 0.00 | -353,046.22 |
| 31131 | 3131D29 | Otro mobiliario y equipo educacional y r | -2,313,098.08 | 0.00 | -2,313,098.08 |
| 31131 | 3131D31 | Equipo médico y de laboratorio | -2,135,094.31 | 0.00 | -2,135,094.31 |
| 31131 | 3131D41 | Vehículos y equipo terrestre | -1,667,248.99 | 0.00 | -1,667,248.99 |
| 31131 | 3131D64 | Sistemas de aire acondicionado, calefacc | -6,264.00 | 0.00 | -6,264.00 |
| 31131 | 3131D66 | Equipos de generación eléctrica, aparato | -31,801.40 | 0.00 | -31,801.40 |
| 31131 | 3131D67 | Herramientas y máquinas-herramienta | -1,204,410.65 | 0.00 | -1,204,410.65 |
| 31141 | 3141000 | Software | -1,053,785.68 | 0.00 | -1,053,785.68 |
| 32211 | 3811001 | Resultado De Ejercicios Anteriores | 15,599,719.67 | 0.00 | 15,599,719.67 |
| 41510 | 4510401 | Rendimientos Estatales | -30.92 | -5.01 | -35.93 |
| 41510 | 4510402 | Rendimientos Federales | -63.80 | -32.57 | -96.37 |
| 41510 | 4510403 | Rendimientos Propios | -28,402.22 | -4,733.05 | -33,135.27 |
| 41510 | 4510404 | Rendimientos Promep | -15,138.84 | -2,619.56 | -17,758.40 |
| 41510 | 4510406 | Rendimientos PFCE | -7,743.75 | -1,817.97 | -9,561.72 |
| 41510 | 4510407 | Rendimientos Prodep | -3.71 | 0.00 | -3.71 |
| 41730 | 4710201 | Examen De Admisión | -65,385.00 | -23,595.00 | -88,980.00 |
| 41730 | 4710202 | Inscripciones | -4,172.00 | -2,057.00 | -6,229.00 |
| 41730 | 4710203 | Reinscripciones | -1,163,871.00 | -135,155.00 | -1,299,026.00 |
| 41730 | 4710204 | Constancia De Estudios | -8,697.00 | -765.00 | -9,462.00 |
| 41730 | 4710205 | Reposición De Credencial Alumno | -1,307.00 | 0.00 | -1,307.00 |
| 41730 | 4710206 | Kárdex | -8,782.00 | -680.00 | -9,462.00 |
| 41730 | 4710208 | Examen Extraordinario | -62,731.00 | 0.00 | -62,731.00 |
| 41730 | 4710209 | Trámite De Titulación Tsu | -6,647.00 | -12,444.00 | -19,091.00 |
| 41730 | 4710211 | Curso De Idioma Sabatino Para Público En | -19,998.00 | 0.00 | -19,998.00 |
| 41730 | 4710212 | Curso De Idioma Sabatino Para Alumnos Y | -12,772.00 | 0.00 | -12,772.00 |
| 41730 | 4710213 | Curso De Idioma Sabatino Por Hijo De Tra | -2,415.00 | 0.00 | -2,415.00 |
| 41730 | 4710218 | Certificado de estudios | -952.00 | -121.00 | -1,073.00 |
| 41730 | 4710221 | Trámite de equivalencia de estudios | -1,330.00 | -665.00 | -1,995.00 |
| 41730 | 4710227 | Acta de Exención de Examen Profesional | -1,075.00 | 0.00 | -1,075.00 |
| 41730 | 4710228 | SERVICIOS TECNOLÓGICOS | 0.00 | -1,000.00 | -1,000.00 |
| 41730 | 4710230 | Reinscripción a Ingeniería | -428,055.00 | -38,640.00 | -466,695.00 |
| 41730 | 4710231 | Constancia de Titulación | -1,452.00 | 0.00 | -1,452.00 |
| 41730 | 4710236 | Duplicado de Certificado de Estudios | -359.00 | 0.00 | -359.00 |
| 41730 | 4710238 | Duplicado de acta de exención de examen | -117.00 | 0.00 | -117.00 |
| 41730 | 4710240 | Penalización por mora de Reinscripción I | -20,680.00 | 0.00 | -20,680.00 |
| 41730 | 4710241 | Penalización por mora de Reinscripción T | -31,668.00 | 0.00 | -31,668.00 |
| 41730 | 4710244 | Curso de Idiomas Estudiantes en General | -13,200.00 | 0.00 | -13,200.00 |
| 42130 | 4710215 | Convenios De Colaboración Académica | 0.00 | -75,000.00 | -75,000.00 |
| 42130 | 4930102 | Por Medio De La Federación | -5,159,664.00 | -1,062,389.00 | -6,222,053.00 |
| 42210 | 4910201 | Aportaciones Estatales | -7,050,000.00 | -1,150,000.00 | -8,200,000.00 |
| 43990 | 4710217 | Otros Ingresos | -11,261.46 | 0.00 | -11,261.46 |

BALANZA DE COMPROBACIÓN A DETALLE AL 31 DE JULIO 2020

| Plan de Cuentas | Objeto del Gasto | Descripción Objeto del Gasto | Saldo Inicial | Actv Período | Saldo Final |
|-----------------|------------------|--|---------------|--------------|--------------|
| 51110 | 5113011 | Sueldo Base Al Personal Permanente | 334,809.00 | 128,442.60 | 463,251.60 |
| 51110 | 5113011 | Sueldo Base Al Personal Permanente | 433,640.08 | 0.00 | 433,640.08 |
| 51110 | 5113011 | Sueldo Base Al Personal Permanente | 154,311.00 | 60,158.40 | 214,469.40 |
| 51110 | 5113011 | Sueldo Base Al Personal Permanente | 206,639.40 | 0.00 | 206,639.40 |
| 51110 | 5113011 | Sueldo Base Al Personal Permanente | 1,135,319.25 | 437,684.70 | 1,573,003.95 |
| 51110 | 5113011 | Sueldo Base Al Personal Permanente | 1,490,395.77 | 0.00 | 1,490,395.77 |
| 51110 | 5113011 | Sueldo Base Al Personal Permanente | 79,651.50 | 30,294.60 | 109,946.10 |
| 51110 | 5113011 | Sueldo Base Al Personal Permanente | 102,116.10 | 0.00 | 102,116.10 |
| 51110 | 5113011 | Sueldo Base Al Personal Permanente | 1,364,609.21 | 525,974.70 | 1,890,583.91 |
| 51110 | 5113011 | Sueldo Base Al Personal Permanente | 1,818,084.51 | 0.00 | 1,818,084.51 |
| 51130 | 5131011 | Prima quinquenal por años de servicios e | 2,704.95 | 1,081.98 | 3,786.93 |
| 51130 | 5131011 | Prima quinquenal por años de servicios e | 3,786.93 | 0.00 | 3,786.93 |
| 51130 | 5131011 | Prima quinquenal por años de servicios e | 8,143.65 | 3,257.46 | 11,401.11 |
| 51130 | 5131011 | Prima quinquenal por años de servicios e | 11,401.11 | 0.00 | 11,401.11 |
| 51130 | 5131011 | Prima quinquenal por años de servicios e | 1,376.45 | 550.58 | 1,927.03 |
| 51130 | 5131011 | Prima quinquenal por años de servicios e | 1,927.03 | 0.00 | 1,927.03 |
| 51130 | 5131011 | Prima quinquenal por años de servicios e | 21,367.00 | 8,546.80 | 29,913.80 |
| 51130 | 5131011 | Prima quinquenal por años de servicios e | 29,913.80 | 0.00 | 29,913.80 |
| 51130 | 5132011 | Primas De Vacaciones Y Dominical | 0.00 | 44,954.94 | 44,954.94 |
| 51130 | 5132011 | Primas De Vacaciones Y Dominical | 0.00 | 21,055.44 | 21,055.44 |
| 51130 | 5132011 | Primas De Vacaciones Y Dominical | 0.00 | 153,189.66 | 153,189.66 |
| 51130 | 5132011 | Primas De Vacaciones Y Dominical | 0.00 | 10,603.12 | 10,603.12 |
| 51130 | 5132011 | Primas De Vacaciones Y Dominical | 0.00 | 183,135.83 | 183,135.83 |
| 51130 | 5132011 | Primas De Vacaciones Y Dominical | 0.00 | 3,112.92 | 3,112.92 |
| 51130 | 5132031 | Gratificación De Fin De Año | 0.00 | 10,376.40 | 10,376.40 |
| 51140 | 5141021 | Cuotas Del IMSS | 46,286.33 | 0.00 | 46,286.33 |
| 51140 | 5141021 | Cuotas Del IMSS | 42,792.22 | 15,438.28 | 58,230.50 |
| 51140 | 5141021 | Cuotas Del IMSS | 20,049.68 | 0.00 | 20,049.68 |
| 51140 | 5141021 | Cuotas Del IMSS | 18,115.45 | 6,660.94 | 24,776.39 |
| 51140 | 5141021 | Cuotas Del IMSS | 165,651.50 | -6,763.49 | 158,888.01 |
| 51140 | 5141021 | Cuotas Del IMSS | 140,465.77 | 55,386.68 | 195,852.45 |
| 51140 | 5141021 | Cuotas Del IMSS | 11,361.86 | 0.00 | 11,361.86 |
| 51140 | 5141021 | Cuotas Del IMSS | 11,961.65 | 3,796.82 | 15,758.47 |
| 51140 | 5141021 | Cuotas Del IMSS | 159,388.00 | 2,062.73 | 161,450.73 |
| 51140 | 5141021 | Cuotas Del IMSS | 153,179.17 | 49,903.02 | 203,082.19 |
| 51140 | 5143011 | Aportaciones Al Sistema De Ahorro Para E | 32,877.56 | 364.32 | 33,241.88 |
| 51140 | 5143011 | Aportaciones Al Sistema De Ahorro Para E | 15,822.49 | 0.00 | 15,822.49 |
| 51140 | 5143011 | Aportaciones Al Sistema De Ahorro Para E | 15,531.94 | 104.08 | 15,636.02 |
| 51140 | 5143011 | Aportaciones Al Sistema De Ahorro Para E | 7,407.67 | 0.00 | 7,407.67 |
| 51140 | 5143011 | Aportaciones Al Sistema De Ahorro Para E | 116,190.80 | -1,784.91 | 114,405.89 |
| 51140 | 5143011 | Aportaciones Al Sistema De Ahorro Para E | 55,884.96 | 0.00 | 55,884.96 |
| 51140 | 5143011 | Aportaciones Al Sistema De Ahorro Para E | 7,718.20 | 104.08 | 7,822.28 |
| 51140 | 5143011 | Aportaciones Al Sistema De Ahorro Para E | 3,696.76 | 0.00 | 3,696.76 |
| 51140 | 5143011 | Aportaciones Al Sistema De Ahorro Para E | 125,746.64 | -1,421.67 | 124,324.97 |
| 51140 | 5143011 | Aportaciones Al Sistema De Ahorro Para E | 59,148.64 | 0.00 | 59,148.64 |
| 51140 | 5144011 | Seguro De Vida | 4,528.31 | 0.00 | 4,528.31 |
| 51140 | 5144011 | Seguro De Vida | 970.14 | 0.00 | 970.14 |
| 51140 | 5144011 | Seguro De Vida | 17,739.77 | 0.00 | 17,739.77 |
| 51140 | 5144011 | Seguro De Vida | 909.26 | 0.00 | 909.26 |
| 51140 | 5144011 | Seguro De Vida | 31,412.14 | 0.00 | 31,412.14 |
| 51150 | 5154011 | Pago por fallecimiento de padres, cónyug | 3,300.00 | 0.00 | 3,300.00 |
| 51150 | 5154061 | Despensa | 14,000.00 | 5,600.00 | 19,600.00 |
| 51150 | 5154061 | Despensa | 19,600.00 | 0.00 | 19,600.00 |
| 51150 | 5154061 | Despensa | 4,000.00 | 1,600.00 | 5,600.00 |
| 51150 | 5154061 | Despensa | 5,600.00 | 0.00 | 5,600.00 |
| 51150 | 5154061 | Despensa | 42,000.00 | 16,800.00 | 58,800.00 |

BALANZA DE COMPROBACIÓN A DETALLE AL 31 DE JULIO 2020

| Plan de Cuentas | Objeto del Gasto | Descripción Objeto del Gasto | Saldo Inicial | Actv Período | Saldo Final |
|-----------------|------------------|--|---------------|--------------|--------------|
| 51150 | 5154061 | Despensa | 58,800.00 | 0.00 | 58,800.00 |
| 51150 | 5154061 | Despensa | 4,000.00 | 1,600.00 | 5,600.00 |
| 51150 | 5154061 | Despensa | 5,600.00 | 0.00 | 5,600.00 |
| 51150 | 5154061 | Despensa | 44,400.00 | 17,600.00 | 62,000.00 |
| 51150 | 5154061 | Despensa | 62,880.00 | 0.00 | 62,880.00 |
| 51210 | 5211011 | Materiales Útiles Y Equipos Menores De O | 0.00 | 941.16 | 941.16 |
| 51210 | 5211011 | Materiales Útiles Y Equipos Menores De O | 4,127.28 | 2,152.77 | 6,280.05 |
| 51210 | 5214011 | Mat. Útiles Y Equipo Menores De Tecnolo | 18,596.06 | 13,484.03 | 32,080.09 |
| 51210 | 5215011 | Material Impreso e información digital. | 28,873.79 | 0.00 | 28,873.79 |
| 51210 | 5215011 | Material Impreso e información digital. | 321,153.19 | 0.00 | 321,153.19 |
| 51210 | 5216011 | Material De Limpieza | 0.00 | 29,068.67 | 29,068.67 |
| 51210 | 5216011 | Material De Limpieza | 0.00 | 1,738.84 | 1,738.84 |
| 51220 | 5221011 | Productos Alimenticios Para Personas | 6,064.31 | 0.00 | 6,064.31 |
| 51220 | 5221021 | Productos alimenticios para el personal | 412.01 | 0.00 | 412.01 |
| 51220 | 5222011 | Productos alimenticios para animales | 599.00 | 0.00 | 599.00 |
| 51220 | 5222011 | Productos alimenticios para animales | 1,972.00 | 0.00 | 1,972.00 |
| 51240 | 5246011 | Material Eléctrico Y Electrónico | 696.00 | 0.00 | 696.00 |
| 51240 | 5249021 | Otros Materiales Y Artículos De Construc | 941.31 | 0.00 | 941.31 |
| 51250 | 5252011 | Fertilizantes, pesticidas y otros agroqu | 279.96 | 0.00 | 279.96 |
| 51250 | 5253011 | Vacunas | 0.00 | 750.00 | 750.00 |
| 51250 | 5253031 | Medicinas Y Productos Farmacéuticos | 2,767.76 | 2,320.00 | 5,087.76 |
| 51250 | 5253031 | Medicinas Y Productos Farmacéuticos | 994.80 | 0.00 | 994.80 |
| 51250 | 5253031 | Medicinas Y Productos Farmacéuticos | 3,819.88 | 0.00 | 3,819.88 |
| 51250 | 5255041 | Otros Materiales, Accesorios Y Suministr | 3,439.98 | 0.00 | 3,439.98 |
| 51260 | 5261011 | Combustibles, Lubricantes Y Aditivos Par | 145,218.02 | 45,000.00 | 190,218.02 |
| 51260 | 5261011 | Combustibles, Lubricantes Y Aditivos Par | 125,000.00 | 0.00 | 125,000.00 |
| 51270 | 5272011 | Prendas De Seguridad Y Protección Person | 0.00 | 5,521.60 | 5,521.60 |
| 51270 | 5275011 | Blancos Y Otros Productos Textiles, Exce | 0.00 | 1,394.90 | 1,394.90 |
| 51290 | 5291011 | Herramientas Menores | 0.00 | 2,631.83 | 2,631.83 |
| 51290 | 5292011 | Refacciones Y Accesorios Menores De Edif | 829.56 | 0.00 | 829.56 |
| 51290 | 5294011 | Refacciones Y Accesorios menores De Equi | 4,903.86 | 0.00 | 4,903.86 |
| 51290 | 5294011 | Refacciones Y Accesorios menores De Equi | 2,219.27 | 0.00 | 2,219.27 |
| 51290 | 5298011 | Refacciones y accesorios menores de maqu | 372.00 | 0.00 | 372.00 |
| 51310 | 5311011 | Energía Eléctrica | 161,783.00 | 32,208.00 | 193,991.00 |
| 51310 | 5313011 | Agua | 27,724.00 | 6,960.00 | 34,684.00 |
| 51310 | 5315011 | Telefonía Celular | 200.00 | 0.00 | 200.00 |
| 51310 | 5317011 | Servicio De Acceso De Internet, Redes Y | 10,147.68 | 0.00 | 10,147.68 |
| 51310 | 5317011 | Servicio De Acceso De Internet, Redes Y | 27,380.64 | 0.00 | 27,380.64 |
| 51310 | 5317011 | Servicio De Acceso De Internet, Redes Y | 272,393.48 | 91,060.00 | 363,453.48 |
| 51320 | 5323011 | Arrendamiento De Mobiliario Y | 47,162.81 | 0.00 | 47,162.81 |
| 51320 | 5327011 | Arrendamiento de activos intangibles | 3,930.00 | 0.00 | 3,930.00 |
| 51330 | 5331011 | Servicios Legales De Contabilidad, Audit | 19,799.99 | 0.00 | 19,799.99 |
| 51330 | 5331011 | Servicios Legales De Contabilidad, Audit | 79,221.77 | 0.00 | 79,221.77 |
| 51330 | 5333031 | Otros Servicios Técnicos O Profesionales | 7,843.99 | 0.00 | 7,843.99 |
| 51330 | 5333031 | Otros Servicios Técnicos O Profesionales | 1,041,677.40 | 87,039.18 | 1,128,716.58 |
| 51330 | 5333031 | Otros Servicios Técnicos O Profesionales | 19,362.76 | 0.00 | 19,362.76 |
| 51330 | 5333031 | Otros Servicios Técnicos O Profesionales | 136,416.00 | 30,624.00 | 167,040.00 |
| 51330 | 5336011 | Impresiones De Documentos Oficiales Para | 1,566.00 | 0.00 | 1,566.00 |
| 51330 | 5336041 | Servicio De Fotocopiado, Digitalización | 100.00 | 0.00 | 100.00 |
| 51330 | 5336061 | Otros Servicios De Apoyo Administrativo | 76.10 | 0.00 | 76.10 |
| 51330 | 5338011 | Servicios De Vigilancia | 267,320.00 | 53,360.00 | 320,680.00 |
| 51330 | 5339011 | Servicios profesionales, científicos y t | 350.00 | 0.00 | 350.00 |
| 51340 | 5341011 | Servicios Financieros Y Bancarios | 23,143.77 | 3,105.26 | 26,249.03 |
| 51340 | 5341011 | Servicios Financieros Y Bancarios | 974.40 | 191.40 | 1,165.80 |
| 51340 | 5345011 | Seguro De Bienes Patrimoniales | 22,176.83 | 0.00 | 22,176.83 |
| 51350 | 5351011 | Conservación Y Mantenimiento Menor De In | 27,980.36 | 0.00 | 27,980.36 |

BALANZA DE COMPROBACIÓN A DETALLE AL 31 DE JULIO 2020

| Plan de Cuentas | Objeto del Gasto | Descripción Objeto del Gasto | Saldo Inicial | Actv Período | Saldo Final |
|-----------------|------------------|--|---------------|--------------|---------------|
| 51350 | 5351011 | Conservación Y Mantenimiento Menor De In | 7,161.82 | 224,292.67 | 231,454.49 |
| 51350 | 5351011 | Conservación Y Mantenimiento Menor De In | 36,980.80 | 0.00 | 36,980.80 |
| 51350 | 5355011 | Reparación Y Mantenimiento De Equipo De | 52,041.04 | 14,511.60 | 66,552.64 |
| 51350 | 5357011 | Instalación, reparación y mantenimiento | 16,773.60 | 7,138.14 | 23,911.74 |
| 51350 | 5358011 | Servicio De Limpieza Y Manejo De Desecho | 0.00 | 3,480.00 | 3,480.00 |
| 51350 | 5358011 | Servicio De Limpieza Y Manejo De Desecho | 161,124.00 | 29,580.00 | 190,704.00 |
| 51350 | 5359011 | Servicios De Jardinería Y Fumigación | 14,384.00 | 2,552.00 | 16,936.00 |
| 51360 | 5366011 | Servicio de creación y difusión de conte | 25,200.01 | 8,400.01 | 33,600.02 |
| 51370 | 5372011 | Pasajes terrestres estatales | 70.00 | 0.00 | 70.00 |
| 51370 | 5372011 | Pasajes terrestres estatales | 1,587.00 | 0.00 | 1,587.00 |
| 51370 | 5372021 | Pasajes Terrestres Nacionales | 28,247.83 | 0.00 | 28,247.83 |
| 51370 | 5375021 | Viáticos Nacionales En El País | 18,084.97 | 0.00 | 18,084.97 |
| 51380 | 5383011 | Congresos Y Convenciones | 2,600.00 | 0.00 | 2,600.00 |
| 51380 | 5385011 | Gastos De Representación | 9,620.10 | 0.00 | 9,620.10 |
| 51390 | 5339011 | Servicios profesionales, científicos y t | 0.00 | 420.00 | 420.00 |
| 51390 | 5392011 | Impuestos Y Derechos | 5,640.00 | 0.00 | 5,640.00 |
| 51390 | 5392011 | Impuestos Y Derechos | 690.00 | 0.00 | 690.00 |
| 51390 | 5395011 | Penas, multas, accesorios y actualizacio | 5,132.26 | 0.00 | 5,132.26 |
| 51390 | 5398011 | Impuesto A La Nómina | 6,028.00 | 720.00 | 6,748.00 |
| 51390 | 5398011 | Impuesto A La Nómina | 7,032.00 | 1,936.00 | 8,968.00 |
| 51390 | 5398011 | Impuesto A La Nómina | 2,727.00 | 329.00 | 3,056.00 |
| 51390 | 5398011 | Impuesto A La Nómina | 3,251.00 | 885.00 | 4,136.00 |
| 51390 | 5398011 | Impuesto A La Nómina | 20,363.00 | 2,439.00 | 22,802.00 |
| 51390 | 5398011 | Impuesto A La Nómina | 23,906.00 | 6,560.00 | 30,466.00 |
| 51390 | 5398011 | Impuesto A La Nómina | 1,456.00 | 173.00 | 1,629.00 |
| 51390 | 5398011 | Impuesto A La Nómina | 1,679.00 | 465.00 | 2,144.00 |
| 51390 | 5398011 | Impuesto A La Nómina | 24,684.00 | 2,942.00 | 27,626.00 |
| 51390 | 5398011 | Impuesto A La Nómina | 29,211.00 | 7,912.00 | 37,123.00 |
| 52420 | 5442021 | Becas Estudiantes | 176,000.00 | 0.00 | 176,000.00 |
| 55132 | 1133222 | Depreciación De Edificaciones Educativas | 866,683.38 | 144,447.23 | 1,011,130.61 |
| 55151 | 1D11002 | Depreciacion De Muebles De Oficina Y Est | 30,306.84 | 5,051.14 | 35,357.98 |
| 55151 | 1D12002 | Depreciacion De Muebles, Excepto De Ofic | 26,952.42 | 4,492.07 | 31,444.49 |
| 55151 | 1D13002 | Depreciacion De Equipo De Cómputo Y De T | 111,759.38 | 20,066.65 | 131,826.03 |
| 55151 | 1D19002 | Depreciacion De Otros Mobiliarios y Equi | 19,270.02 | 3,211.67 | 22,481.69 |
| 55152 | 1D21002 | Depreciación De Equipos Y Aparatos Audio | 16,683.64 | 1,798.51 | 18,482.15 |
| 55152 | 1D23002 | Depreciación De Cámaras Fotográficas Y D | 13,634.88 | 2,272.48 | 15,907.36 |
| 55153 | 1D31002 | Depreciación De Equipo Médico Y De Labor | 23,056.30 | 3,911.63 | 26,967.93 |
| 55153 | 1D32002 | Depreciación De Instrumental Medico y de | 484.86 | 80.81 | 565.67 |
| 55154 | 1D41002 | Depreciación De Vehículos Y Equipo Terre | 31,769.28 | 5,294.88 | 37,064.16 |
| 55156 | 1D61002 | Depreciación de Maquinaria y equipo agro | 4,699.80 | 783.30 | 5,483.10 |
| 55156 | 1D62002 | Depreciación de Maquinaria y equipo Indu | 256.02 | 42.67 | 298.69 |
| 55156 | 1D64002 | Depreciación De Sistemas De Aire Acondic | 10,155.36 | 1,692.56 | 11,847.92 |
| 55156 | 1D65002 | Depreciación De Equipo De Comunicación Y | 5,219.46 | 869.91 | 6,089.37 |
| 55156 | 1D66002 | Depreciación De Equipos De Generación El | 3,656.94 | 609.49 | 4,266.43 |
| 55156 | 1D67002 | Depreciación De Herramientas Y Máquinas- | 66,736.08 | 11,122.68 | 77,858.76 |
| 55156 | 1D69002 | Depreciacion de otros Equipos | 26,652.24 | 4,442.04 | 31,094.28 |
| 55171 | 1E11002 | Depreciación De Software | 5,524.50 | 920.75 | 6,445.25 |
| 55174 | 1E41002 | Depreciación Licencias informáticas e in | 22,021.20 | 3,670.20 | 25,691.40 |
| 81110 | 4710203 | Reinscripciones | 8,306,578.00 | 0.00 | 8,306,578.00 |
| 81110 | 4910201 | Aportaciones Estatales | 14,493,002.00 | 0.00 | 14,493,002.00 |
| 81110 | 4930102 | Por Medio De La Federación | 10,699,541.00 | 0.00 | 10,699,541.00 |
| 81210 | 4710201 | Examen De Admisión | 0.00 | -1,210.00 | -1,210.00 |
| 81210 | 4710203 | Reinscripciones | -2,295,043.00 | 291,332.00 | -2,003,711.00 |
| 81210 | 4710204 | Constancia De Estudios | -85.00 | 0.00 | -85.00 |
| 81210 | 4710206 | Kárdex | -170.00 | 0.00 | -170.00 |
| 81210 | 4710241 | Penalización por mora de Reinscripción T | -2,326.00 | 0.00 | -2,326.00 |

BALANZA DE COMPROBACIÓN A DETALLE AL 31 DE JULIO 2020

| Plan de Cuentas | Objeto del Gasto | Descripción Objeto del Gasto | Saldo Inicial | Actv Período | Saldo Final |
|-----------------|------------------|--|---------------|--------------|---------------|
| 81210 | 4910201 | Aportaciones Estatales | -7,443,002.00 | 1,150,000.00 | -6,293,002.00 |
| 81210 | 4930102 | Por Medio De La Federación | -5,539,877.00 | 1,062,389.00 | -4,477,488.00 |
| 81310 | 4510401 | Rendimientos Estatales | 30.92 | 5.01 | 35.93 |
| 81310 | 4510402 | Rendimientos Federales | 63.80 | 32.57 | 96.37 |
| 81310 | 4510403 | Rendimientos Propios | 28,402.22 | 4,733.05 | 33,135.27 |
| 81310 | 4510404 | Rendimientos Promep | 15,138.84 | 2,619.56 | 17,758.40 |
| 81310 | 4510406 | Rendimientos PFCE | 7,743.75 | 1,817.97 | 9,561.72 |
| 81310 | 4510407 | Rendimientos Prodep | 3.71 | 0.00 | 3.71 |
| 81310 | 4710201 | Examen De Admisión | 65,385.00 | 24,805.00 | 90,190.00 |
| 81310 | 4710202 | Inscripciones | 4,172.00 | 2,057.00 | 6,229.00 |
| 81310 | 4710203 | Reinscripciones | -4,847,664.00 | -156,177.00 | -5,003,841.00 |
| 81310 | 4710204 | Constancia De Estudios | 8,782.00 | 765.00 | 9,547.00 |
| 81310 | 4710205 | Reposición De Credencial Alumno | 1,307.00 | 0.00 | 1,307.00 |
| 81310 | 4710206 | Kárdex | 8,952.00 | 680.00 | 9,632.00 |
| 81310 | 4710208 | Examen Extraordinario | 62,731.00 | 0.00 | 62,731.00 |
| 81310 | 4710209 | Trámite De Titulación Tsu | 6,647.00 | 12,444.00 | 19,091.00 |
| 81310 | 4710211 | Curso De Idioma Sabatino Para Público En | 19,998.00 | 0.00 | 19,998.00 |
| 81310 | 4710212 | Curso De Idioma Sabatino Para Alumnos Y | 12,772.00 | 0.00 | 12,772.00 |
| 81310 | 4710213 | Curso De Idioma Sabatino Por Hijo De Tra | 2,415.00 | 0.00 | 2,415.00 |
| 81310 | 4710215 | Convenios De Colaboración Académica | 0.00 | 75,000.00 | 75,000.00 |
| 81310 | 4710217 | Otros Ingresos | 11,261.46 | 0.00 | 11,261.46 |
| 81310 | 4710218 | Certificado de estudios | 952.00 | 121.00 | 1,073.00 |
| 81310 | 4710221 | Trámite de equivalencia de estudios | 1,330.00 | 665.00 | 1,995.00 |
| 81310 | 4710227 | Acta de Exención de Examen Profesional | 1,075.00 | 0.00 | 1,075.00 |
| 81310 | 4710228 | SERVICIOS TECNOLÓGICOS | 0.00 | 1,000.00 | 1,000.00 |
| 81310 | 4710230 | Reinscripción a Ingeniería | 428,055.00 | 38,640.00 | 466,695.00 |
| 81310 | 4710231 | Constancia de Titulación | 1,452.00 | 0.00 | 1,452.00 |
| 81310 | 4710236 | Duplicado de Certificado de Estudios | 359.00 | 0.00 | 359.00 |
| 81310 | 4710238 | Duplicado de acta de exención de examen | 117.00 | 0.00 | 117.00 |
| 81310 | 4710240 | Penalización por mora de Reinscripción I | 20,680.00 | 0.00 | 20,680.00 |
| 81310 | 4710241 | Penalización por mora de Reinscripción T | 33,994.00 | 0.00 | 33,994.00 |
| 81310 | 4710244 | Curso de Idiomas Estudiantes en General | 13,200.00 | 0.00 | 13,200.00 |
| 81510 | 4510401 | Rendimientos Estatales | -30.92 | -5.01 | -35.93 |
| 81510 | 4510402 | Rendimientos Federales | -63.80 | -32.57 | -96.37 |
| 81510 | 4510403 | Rendimientos Propios | -28,402.22 | -4,733.05 | -33,135.27 |
| 81510 | 4510404 | Rendimientos Promep | -15,138.84 | -2,619.56 | -17,758.40 |
| 81510 | 4510406 | Rendimientos PFCE | -7,743.75 | -1,817.97 | -9,561.72 |
| 81510 | 4510407 | Rendimientos Prodep | -3.71 | 0.00 | -3.71 |
| 81510 | 4710201 | Examen De Admisión | -65,385.00 | -23,595.00 | -88,980.00 |
| 81510 | 4710202 | Inscripciones | -4,172.00 | -2,057.00 | -6,229.00 |
| 81510 | 4710203 | Reinscripciones | -1,163,871.00 | -135,155.00 | -1,299,026.00 |
| 81510 | 4710204 | Constancia De Estudios | -8,697.00 | -765.00 | -9,462.00 |
| 81510 | 4710205 | Reposición De Credencial Alumno | -1,307.00 | 0.00 | -1,307.00 |
| 81510 | 4710206 | Kárdex | -8,782.00 | -680.00 | -9,462.00 |
| 81510 | 4710208 | Examen Extraordinario | -62,731.00 | 0.00 | -62,731.00 |
| 81510 | 4710209 | Trámite De Titulación Tsu | -6,647.00 | -12,444.00 | -19,091.00 |
| 81510 | 4710211 | Curso De Idioma Sabatino Para Público En | -19,998.00 | 0.00 | -19,998.00 |
| 81510 | 4710212 | Curso De Idioma Sabatino Para Alumnos Y | -12,772.00 | 0.00 | -12,772.00 |
| 81510 | 4710213 | Curso De Idioma Sabatino Por Hijo De Tra | -2,415.00 | 0.00 | -2,415.00 |
| 81510 | 4710215 | Convenios De Colaboración Académica | 0.00 | -75,000.00 | -75,000.00 |
| 81510 | 4710217 | Otros Ingresos | -11,261.46 | 0.00 | -11,261.46 |
| 81510 | 4710218 | Certificado de estudios | -952.00 | -121.00 | -1,073.00 |
| 81510 | 4710221 | Trámite de equivalencia de estudios | -1,330.00 | -665.00 | -1,995.00 |
| 81510 | 4710227 | Acta de Exención de Examen Profesional | -1,075.00 | 0.00 | -1,075.00 |
| 81510 | 4710228 | SERVICIOS TECNOLÓGICOS | 0.00 | -1,000.00 | -1,000.00 |
| 81510 | 4710230 | Reinscripción a Ingeniería | -428,055.00 | -38,640.00 | -466,695.00 |

BALANZA DE COMPROBACIÓN A DETALLE AL 31 DE JULIO 2020

| Plan de Cuentas | Objeto del Gasto | Descripción Objeto del Gasto | Saldo Inicial | Actv Período | Saldo Final |
|-----------------|------------------|--|---------------|---------------|---------------|
| 81510 | 4710231 | Constancia de Titulación | -1,452.00 | 0.00 | -1,452.00 |
| 81510 | 4710236 | Duplicado de Certificado de Estudios | -359.00 | 0.00 | -359.00 |
| 81510 | 4710238 | Duplicado de acta de exención de examen | -117.00 | 0.00 | -117.00 |
| 81510 | 4710240 | Penalización por mora de Reinscripción I | -20,680.00 | 0.00 | -20,680.00 |
| 81510 | 4710241 | Penalización por mora de Reinscripción T | -31,668.00 | 0.00 | -31,668.00 |
| 81510 | 4710244 | Curso de Idiomas Estudiantes en General | -13,200.00 | 0.00 | -13,200.00 |
| 81510 | 4910201 | Aportaciones Estatales | -7,050,000.00 | -1,150,000.00 | -8,200,000.00 |
| 81510 | 4930102 | Por Medio De La Federación | -5,159,664.00 | -1,062,389.00 | -6,222,053.00 |
| 82110 | 5113011 | Sueldo Base Al Personal Permanente | -737,760.00 | 0.00 | -737,760.00 |
| 82110 | 5113011 | Sueldo Base Al Personal Permanente | -737,760.00 | 0.00 | -737,760.00 |
| 82110 | 5113011 | Sueldo Base Al Personal Permanente | -351,552.00 | 0.00 | -351,552.00 |
| 82110 | 5113011 | Sueldo Base Al Personal Permanente | -351,552.00 | 0.00 | -351,552.00 |
| 82110 | 5113011 | Sueldo Base Al Personal Permanente | -2,549,838.00 | 0.00 | -2,549,838.00 |
| 82110 | 5113011 | Sueldo Base Al Personal Permanente | -2,549,838.00 | 0.00 | -2,549,838.00 |
| 82110 | 5113011 | Sueldo Base Al Personal Permanente | -172,368.00 | 0.00 | -172,368.00 |
| 82110 | 5113011 | Sueldo Base Al Personal Permanente | -172,368.00 | 0.00 | -172,368.00 |
| 82110 | 5113011 | Sueldo Base Al Personal Permanente | -2,456,958.00 | 0.00 | -2,456,958.00 |
| 82110 | 5113011 | Sueldo Base Al Personal Permanente | -3,670,398.00 | 0.00 | -3,670,398.00 |
| 82110 | 5131011 | Prima quinquenal por años de servicios e | -6,492.00 | 0.00 | -6,492.00 |
| 82110 | 5131011 | Prima quinquenal por años de servicios e | -6,492.00 | 0.00 | -6,492.00 |
| 82110 | 5131011 | Prima quinquenal por años de servicios e | -19,514.00 | 0.00 | -19,514.00 |
| 82110 | 5131011 | Prima quinquenal por años de servicios e | -19,514.00 | 0.00 | -19,514.00 |
| 82110 | 5131011 | Prima quinquenal por años de servicios e | -3,304.00 | 0.00 | -3,304.00 |
| 82110 | 5131011 | Prima quinquenal por años de servicios e | -3,304.00 | 0.00 | -3,304.00 |
| 82110 | 5131011 | Prima quinquenal por años de servicios e | -51,282.00 | 0.00 | -51,282.00 |
| 82110 | 5131011 | Prima quinquenal por años de servicios e | -51,282.00 | 0.00 | -51,282.00 |
| 82110 | 5132011 | Primas De Vacaciones Y Dominical | -43,035.00 | 0.00 | -43,035.00 |
| 82110 | 5132011 | Primas De Vacaciones Y Dominical | -43,035.00 | 0.00 | -43,035.00 |
| 82110 | 5132011 | Primas De Vacaciones Y Dominical | -20,507.00 | 0.00 | -20,507.00 |
| 82110 | 5132011 | Primas De Vacaciones Y Dominical | -20,507.00 | 0.00 | -20,507.00 |
| 82110 | 5132011 | Primas De Vacaciones Y Dominical | -148,741.00 | 0.00 | -148,741.00 |
| 82110 | 5132011 | Primas De Vacaciones Y Dominical | -148,741.00 | 0.00 | -148,741.00 |
| 82110 | 5132011 | Primas De Vacaciones Y Dominical | -10,055.00 | 0.00 | -10,055.00 |
| 82110 | 5132011 | Primas De Vacaciones Y Dominical | -10,055.00 | 0.00 | -10,055.00 |
| 82110 | 5132011 | Primas De Vacaciones Y Dominical | -178,715.00 | 0.00 | -178,715.00 |
| 82110 | 5132011 | Primas De Vacaciones Y Dominical | -178,715.00 | 0.00 | -178,715.00 |
| 82110 | 5132031 | Gratificación De Fin De Año | -143,454.00 | 0.00 | -143,454.00 |
| 82110 | 5132031 | Gratificación De Fin De Año | -143,454.00 | 0.00 | -143,454.00 |
| 82110 | 5132031 | Gratificación De Fin De Año | -68,357.00 | 0.00 | -68,357.00 |
| 82110 | 5132031 | Gratificación De Fin De Año | -68,357.00 | 0.00 | -68,357.00 |
| 82110 | 5132031 | Gratificación De Fin De Año | -495,802.00 | 0.00 | -495,802.00 |
| 82110 | 5132031 | Gratificación De Fin De Año | -495,802.00 | 0.00 | -495,802.00 |
| 82110 | 5132031 | Gratificación De Fin De Año | -33,516.00 | 0.00 | -33,516.00 |
| 82110 | 5132031 | Gratificación De Fin De Año | -33,516.00 | 0.00 | -33,516.00 |
| 82110 | 5132031 | Gratificación De Fin De Año | -595,715.00 | 0.00 | -595,715.00 |
| 82110 | 5132031 | Gratificación De Fin De Año | -595,715.00 | 0.00 | -595,715.00 |
| 82110 | 5141021 | Cuotas Del IMSS | -79,990.00 | 0.00 | -79,990.00 |
| 82110 | 5141021 | Cuotas Del IMSS | -79,990.00 | 0.00 | -79,990.00 |
| 82110 | 5141021 | Cuotas Del IMSS | -40,000.00 | 0.00 | -40,000.00 |
| 82110 | 5141021 | Cuotas Del IMSS | -40,000.00 | 0.00 | -40,000.00 |
| 82110 | 5141021 | Cuotas Del IMSS | -231,000.00 | 0.00 | -231,000.00 |
| 82110 | 5141021 | Cuotas Del IMSS | -231,000.00 | 0.00 | -231,000.00 |
| 82110 | 5141021 | Cuotas Del IMSS | -17,000.00 | 0.00 | -17,000.00 |
| 82110 | 5141021 | Cuotas Del IMSS | -17,000.00 | 0.00 | -17,000.00 |
| 82110 | 5141021 | Cuotas Del IMSS | -223,338.00 | 0.00 | -223,338.00 |
| 82110 | 5141021 | Cuotas Del IMSS | -223,338.00 | 0.00 | -223,338.00 |

BALANZA DE COMPROBACIÓN A DETALLE AL 31 DE JULIO 2020

| Plan de Cuentas | Objeto del Gasto | Descripción Objeto del Gasto | Saldo Inicial | Actv Período | Saldo Final |
|-----------------|------------------|--|---------------|--------------|---------------|
| 82110 | 5143011 | Aportaciones Al Sistema De Ahorro Para E | -79,992.00 | 0.00 | -79,992.00 |
| 82110 | 5143011 | Aportaciones Al Sistema De Ahorro Para E | -79,992.00 | 0.00 | -79,992.00 |
| 82110 | 5143011 | Aportaciones Al Sistema De Ahorro Para E | -40,000.00 | 0.00 | -40,000.00 |
| 82110 | 5143011 | Aportaciones Al Sistema De Ahorro Para E | -40,000.00 | 0.00 | -40,000.00 |
| 82110 | 5143011 | Aportaciones Al Sistema De Ahorro Para E | -231,000.00 | 0.00 | -231,000.00 |
| 82110 | 5143011 | Aportaciones Al Sistema De Ahorro Para E | -231,000.00 | 0.00 | -231,000.00 |
| 82110 | 5143011 | Aportaciones Al Sistema De Ahorro Para E | -17,000.00 | 0.00 | -17,000.00 |
| 82110 | 5143011 | Aportaciones Al Sistema De Ahorro Para E | -17,000.00 | 0.00 | -17,000.00 |
| 82110 | 5143011 | Aportaciones Al Sistema De Ahorro Para E | -260,000.00 | 0.00 | -260,000.00 |
| 82110 | 5143011 | Aportaciones Al Sistema De Ahorro Para E | -260,000.00 | 0.00 | -260,000.00 |
| 82110 | 5144011 | Seguro De Vida | -110,000.00 | 0.00 | -110,000.00 |
| 82110 | 5154011 | Pago por fallecimiento de padres, cónyug | -76,030.00 | 0.00 | -76,030.00 |
| 82110 | 5154021 | Ayuda adquisición de lentes | -55,056.00 | 0.00 | -55,056.00 |
| 82110 | 5154021 | Ayuda adquisición de lentes | -4,944.00 | 0.00 | -4,944.00 |
| 82110 | 5154061 | Despensa | -33,600.00 | 0.00 | -33,600.00 |
| 82110 | 5154061 | Despensa | -33,600.00 | 0.00 | -33,600.00 |
| 82110 | 5154061 | Despensa | -9,600.00 | 0.00 | -9,600.00 |
| 82110 | 5154061 | Despensa | -9,600.00 | 0.00 | -9,600.00 |
| 82110 | 5154061 | Despensa | -100,800.00 | 0.00 | -100,800.00 |
| 82110 | 5154061 | Despensa | -100,800.00 | 0.00 | -100,800.00 |
| 82110 | 5154061 | Despensa | -9,600.00 | 0.00 | -9,600.00 |
| 82110 | 5154061 | Despensa | -9,600.00 | 0.00 | -9,600.00 |
| 82110 | 5154061 | Despensa | -105,600.00 | 0.00 | -105,600.00 |
| 82110 | 5154061 | Despensa | -105,600.00 | 0.00 | -105,600.00 |
| 82110 | 5154071 | Despensa Especial | -36,887.00 | 0.00 | -36,887.00 |
| 82110 | 5154071 | Despensa Especial | -17,578.00 | 0.00 | -17,578.00 |
| 82110 | 5154071 | Despensa Especial | -127,492.00 | 0.00 | -127,492.00 |
| 82110 | 5154071 | Despensa Especial | -8,618.00 | 0.00 | -8,618.00 |
| 82110 | 5154071 | Despensa Especial | -153,184.00 | 0.00 | -153,184.00 |
| 82110 | 5161011 | Incrementos a las percepciones | -550,447.00 | 0.00 | -550,447.00 |
| 82110 | 5161011 | Incrementos a las percepciones | -190,379.00 | 0.00 | -190,379.00 |
| 82110 | 5211011 | Materiales Útiles Y Equipos Menores De O | -193,324.00 | 0.00 | -193,324.00 |
| 82110 | 5214011 | Mat. Útiles Y Equipo Menores De Tecnolo | -188,100.00 | 0.00 | -188,100.00 |
| 82110 | 5216011 | Material De Limpieza | -231,572.00 | 0.00 | -231,572.00 |
| 82110 | 5221011 | Productos Alimenticios Para Personas | -41,800.00 | 0.00 | -41,800.00 |
| 82110 | 5249021 | Otros Materiales Y Artículos De Construc | -20,900.00 | 0.00 | -20,900.00 |
| 82110 | 5252011 | Fertilizantes, pesticidas y otros agroqu | -3,135.00 | 0.00 | -3,135.00 |
| 82110 | 5253031 | Medicinas Y Productos Farmacéuticos | -31,350.00 | 0.00 | -31,350.00 |
| 82110 | 5255041 | Otros Materiales, Accesorios Y Suministr | -83,600.00 | 0.00 | -83,600.00 |
| 82110 | 5261011 | Combustibles, Lubricantes Y Aditivos Par | -151,216.00 | 0.00 | -151,216.00 |
| 82110 | 5261011 | Combustibles, Lubricantes Y Aditivos Par | -372,479.00 | 0.00 | -372,479.00 |
| 82110 | 5271011 | Vestuario Y Uniformes | -10,450.00 | 0.00 | -10,450.00 |
| 82110 | 5291011 | Herramientas Menores | -15,674.00 | 0.00 | -15,674.00 |
| 82110 | 5292011 | Refacciones Y Accesorios Menores De Edif | -10,450.00 | 0.00 | -10,450.00 |
| 82110 | 5293011 | Refacciones Y Accesorios Menores De Mobi | -4,180.00 | 0.00 | -4,180.00 |
| 82110 | 5295011 | Refacciones y Accesorios menores de equi | -20,900.00 | 0.00 | -20,900.00 |
| 82110 | 5296012 | Neumáticos para transporte. | -52,250.00 | 0.00 | -52,250.00 |
| 82110 | 5298011 | Refacciones y accesorios menores de maqu | -7,314.00 | 0.00 | -7,314.00 |
| 82110 | 5311011 | Energía Eléctrica | -542,356.00 | 0.00 | -542,356.00 |
| 82110 | 5312011 | Gas | -5,224.00 | 0.00 | -5,224.00 |
| 82110 | 5313011 | Agua | -29,260.00 | 0.00 | -29,260.00 |
| 82110 | 5317011 | Servicio De Acceso De Internet, Redes Y | -24,000.00 | 0.00 | -24,000.00 |
| 82110 | 5317011 | Servicio De Acceso De Internet, Redes Y | -50,000.00 | 0.00 | -50,000.00 |
| 82110 | 5317011 | Servicio De Acceso De Internet, Redes Y | -1,362,374.00 | 0.00 | -1,362,374.00 |
| 82110 | 5318011 | Servicios Postales Y Telegráficos | -6,270.00 | 0.00 | -6,270.00 |
| 82110 | 5323011 | Arrendamiento De Mobiliario Y | -302,340.00 | 0.00 | -302,340.00 |

BALANZA DE COMPROBACIÓN A DETALLE AL 31 DE JULIO 2020

| Plan de Cuentas | Objeto del Gasto | Descripción Objeto del Gasto | Saldo Inicial | Actv Período | Saldo Final |
|-----------------|------------------|--|---------------|--------------|---------------|
| 82110 | 5327011 | Arrendamiento de activos intangibles | -8,360.00 | 0.00 | -8,360.00 |
| 82110 | 5331011 | Servicios Legales De Contabilidad, Audit | -40,000.00 | 0.00 | -40,000.00 |
| 82110 | 5331011 | Servicios Legales De Contabilidad, Audit | -77,725.00 | 0.00 | -77,725.00 |
| 82110 | 5333031 | Otros Servicios Técnicos O Profesionales | -2,155,716.00 | 0.00 | -2,155,716.00 |
| 82110 | 5333031 | Otros Servicios Técnicos O Profesionales | -109,722.00 | 0.00 | -109,722.00 |
| 82110 | 5333031 | Otros Servicios Técnicos O Profesionales | -116,100.00 | 0.00 | -116,100.00 |
| 82110 | 5336011 | Impresiones De Documentos Oficiales Para | -9,360.00 | 0.00 | -9,360.00 |
| 82110 | 5336011 | Impresiones De Documentos Oficiales Para | -27,692.00 | 0.00 | -27,692.00 |
| 82110 | 5336021 | Publicaciones Oficiales P/Difusión E Inf | -2,090.00 | 0.00 | -2,090.00 |
| 82110 | 5336051 | Publicaciones Oficiales Para Difusión E | -2,718.00 | 0.00 | -2,718.00 |
| 82110 | 5338011 | Servicios De Vigilancia | -1,320,000.00 | 0.00 | -1,320,000.00 |
| 82110 | 5341011 | Servicios Financieros Y Bancarios | -62,700.00 | 0.00 | -62,700.00 |
| 82110 | 5344021 | Fianzas de fidelidad | -9,278.00 | 0.00 | -9,278.00 |
| 82110 | 5345011 | Seguro De Bienes Patrimoniales | -336,364.00 | 0.00 | -336,364.00 |
| 82110 | 5351011 | Conservación Y Mantenimiento Menor De In | -83,600.00 | 0.00 | -83,600.00 |
| 82110 | 5351011 | Conservación Y Mantenimiento Menor De In | -100,918.00 | 0.00 | -100,918.00 |
| 82110 | 5355011 | Reparación Y Mantenimiento De Equipo De | -209,000.00 | 0.00 | -209,000.00 |
| 82110 | 5357011 | Instalación, reparación y mantenimiento | -41,800.00 | 0.00 | -41,800.00 |
| 82110 | 5358011 | Servicio De Limpieza Y Manejo De Desecho | -940,000.00 | 0.00 | -940,000.00 |
| 82110 | 5358021 | Manejo de Desechos (RPBI) | -4,180.00 | 0.00 | -4,180.00 |
| 82110 | 5359011 | Servicios De Jardinería Y Fumigación | -112,860.00 | 0.00 | -112,860.00 |
| 82110 | 5361011 | Dif Radio Y Tv Actividades Gubernamental | -81,510.00 | 0.00 | -81,510.00 |
| 82110 | 5362011 | Difusión Por Radio, Televisión Y Otros Y | -66,880.00 | 0.00 | -66,880.00 |
| 82110 | 5366011 | Servicio de creación y difusión de conte | -188,100.00 | 0.00 | -188,100.00 |
| 82110 | 5366011 | Servicio de creación y difusión de conte | -41,800.00 | 0.00 | -41,800.00 |
| 82110 | 5371031 | Pasajes Aéreos Internacionales | -41,800.00 | 0.00 | -41,800.00 |
| 82110 | 5372011 | Pasajes terrestres estatales | -4,180.00 | 0.00 | -4,180.00 |
| 82110 | 5372011 | Pasajes terrestres estatales | -2,090.00 | 0.00 | -2,090.00 |
| 82110 | 5372021 | Pasajes Terrestres Nacionales | -119,422.00 | 0.00 | -119,422.00 |
| 82110 | 5372031 | Pasajes Terrestres Internacionales | -6,270.00 | 0.00 | -6,270.00 |
| 82110 | 5375011 | Viáticos estatales | -4,180.00 | 0.00 | -4,180.00 |
| 82110 | 5375011 | Viáticos estatales | -15,675.00 | 0.00 | -15,675.00 |
| 82110 | 5375021 | Viáticos Nacionales En El País | -146,300.00 | 0.00 | -146,300.00 |
| 82110 | 5376011 | Viáticos en el extranjero | -14,630.00 | 0.00 | -14,630.00 |
| 82110 | 5382011 | Gastos De Orden Social Y Cultural | -10,000.00 | 0.00 | -10,000.00 |
| 82110 | 5382011 | Gastos De Orden Social Y Cultural | -50,000.00 | 0.00 | -50,000.00 |
| 82110 | 5382011 | Gastos De Orden Social Y Cultural | -370,540.00 | 0.00 | -370,540.00 |
| 82110 | 5383011 | Congresos Y Convenciones | -160,000.00 | 0.00 | -160,000.00 |
| 82110 | 5383011 | Congresos Y Convenciones | -195,300.00 | 0.00 | -195,300.00 |
| 82110 | 5385011 | Gastos De Representación | -104,500.00 | 0.00 | -104,500.00 |
| 82110 | 5392011 | Impuestos Y Derechos | -57,160.00 | 0.00 | -57,160.00 |
| 82110 | 5392011 | Impuestos Y Derechos | -66,735.00 | 0.00 | -66,735.00 |
| 82110 | 5392011 | Impuestos Y Derechos | -10,000.00 | 0.00 | -10,000.00 |
| 82110 | 5392011 | Impuestos Y Derechos | -20,000.00 | 0.00 | -20,000.00 |
| 82110 | 5398011 | Impuesto A La Nómina | -20,220.00 | 0.00 | -20,220.00 |
| 82110 | 5398011 | Impuesto A La Nómina | -20,220.00 | 0.00 | -20,220.00 |
| 82110 | 5398011 | Impuesto A La Nómina | -9,240.00 | 0.00 | -9,240.00 |
| 82110 | 5398011 | Impuesto A La Nómina | -9,240.00 | 0.00 | -9,240.00 |
| 82110 | 5398011 | Impuesto A La Nómina | -68,140.00 | 0.00 | -68,140.00 |
| 82110 | 5398011 | Impuesto A La Nómina | -68,140.00 | 0.00 | -68,140.00 |
| 82110 | 5398011 | Impuesto A La Nómina | -4,400.00 | 0.00 | -4,400.00 |
| 82110 | 5398011 | Impuesto A La Nómina | -4,400.00 | 0.00 | -4,400.00 |
| 82110 | 5398011 | Impuesto A La Nómina | -82,794.00 | 0.00 | -82,794.00 |
| 82110 | 5398011 | Impuesto A La Nómina | -82,794.00 | 0.00 | -82,794.00 |
| 82110 | 5442011 | BECAS Hijos de Trabajadores | -36,575.00 | 0.00 | -36,575.00 |
| 82110 | 5442021 | Becas Estudiantes | -40,000.00 | 0.00 | -40,000.00 |

BALANZA DE COMPROBACIÓN A DETALLE AL 31 DE JULIO 2020

| Plan de Cuentas | Objeto del Gasto | Descripción Objeto del Gasto | Saldo Inicial | Actv Período | Saldo Final |
|-----------------|------------------|--|---------------|--------------|--------------|
| 82110 | 5442021 | Becas Estudiantes | -40,000.00 | 0.00 | -40,000.00 |
| 82110 | 5442021 | Becas Estudiantes | -30,160.00 | 0.00 | -30,160.00 |
| 82210 | 5113011 | Sueldo Base Al Personal Permanente | 402,951.00 | -128,442.60 | 274,508.40 |
| 82210 | 5113011 | Sueldo Base Al Personal Permanente | 304,119.92 | 0.00 | 304,119.92 |
| 82210 | 5113011 | Sueldo Base Al Personal Permanente | 197,241.00 | -60,158.40 | 137,082.60 |
| 82210 | 5113011 | Sueldo Base Al Personal Permanente | 144,912.60 | 0.00 | 144,912.60 |
| 82210 | 5113011 | Sueldo Base Al Personal Permanente | 1,414,518.75 | -437,684.70 | 976,834.05 |
| 82210 | 5113011 | Sueldo Base Al Personal Permanente | 1,059,442.23 | 0.00 | 1,059,442.23 |
| 82210 | 5113011 | Sueldo Base Al Personal Permanente | 92,716.50 | -30,294.60 | 62,421.90 |
| 82210 | 5113011 | Sueldo Base Al Personal Permanente | 70,251.90 | 0.00 | 70,251.90 |
| 82210 | 5113011 | Sueldo Base Al Personal Permanente | 1,092,348.79 | -525,974.70 | 566,374.09 |
| 82210 | 5113011 | Sueldo Base Al Personal Permanente | 1,852,313.49 | 0.00 | 1,852,313.49 |
| 82210 | 5131011 | Prima quinquenal por años de servicios e | 3,787.05 | -1,081.98 | 2,705.07 |
| 82210 | 5131011 | Prima quinquenal por años de servicios e | 2,705.07 | 0.00 | 2,705.07 |
| 82210 | 5131011 | Prima quinquenal por años de servicios e | 11,370.35 | -3,257.46 | 8,112.89 |
| 82210 | 5131011 | Prima quinquenal por años de servicios e | 8,112.89 | 0.00 | 8,112.89 |
| 82210 | 5131011 | Prima quinquenal por años de servicios e | 1,927.55 | -550.58 | 1,376.97 |
| 82210 | 5131011 | Prima quinquenal por años de servicios e | 1,376.97 | 0.00 | 1,376.97 |
| 82210 | 5131011 | Prima quinquenal por años de servicios e | 29,915.00 | -8,546.80 | 21,368.20 |
| 82210 | 5131011 | Prima quinquenal por años de servicios e | 21,368.20 | 0.00 | 21,368.20 |
| 82210 | 5132011 | Primas De Vacaciones Y Dominical | 43,035.00 | -21,600.00 | 21,435.00 |
| 82210 | 5132011 | Primas De Vacaciones Y Dominical | 43,035.00 | 0.00 | 43,035.00 |
| 82210 | 5132011 | Primas De Vacaciones Y Dominical | 20,507.00 | -10,300.00 | 10,207.00 |
| 82210 | 5132011 | Primas De Vacaciones Y Dominical | 20,507.00 | 0.00 | 20,507.00 |
| 82210 | 5132011 | Primas De Vacaciones Y Dominical | 148,741.00 | -75,000.00 | 73,741.00 |
| 82210 | 5132011 | Primas De Vacaciones Y Dominical | 148,741.00 | 0.00 | 148,741.00 |
| 82210 | 5132011 | Primas De Vacaciones Y Dominical | 10,055.00 | -6,000.00 | 4,055.00 |
| 82210 | 5132011 | Primas De Vacaciones Y Dominical | 10,055.00 | 0.00 | 10,055.00 |
| 82210 | 5132011 | Primas De Vacaciones Y Dominical | 178,715.00 | -90,000.00 | 88,715.00 |
| 82210 | 5132011 | Primas De Vacaciones Y Dominical | 178,715.00 | -3,112.92 | 175,602.08 |
| 82210 | 5132031 | Gratificación De Fin De Año | 143,454.00 | 0.00 | 143,454.00 |
| 82210 | 5132031 | Gratificación De Fin De Año | 143,454.00 | 0.00 | 143,454.00 |
| 82210 | 5132031 | Gratificación De Fin De Año | 68,357.00 | 0.00 | 68,357.00 |
| 82210 | 5132031 | Gratificación De Fin De Año | 68,357.00 | 0.00 | 68,357.00 |
| 82210 | 5132031 | Gratificación De Fin De Año | 495,802.00 | 0.00 | 495,802.00 |
| 82210 | 5132031 | Gratificación De Fin De Año | 495,802.00 | 0.00 | 495,802.00 |
| 82210 | 5132031 | Gratificación De Fin De Año | 33,516.00 | 0.00 | 33,516.00 |
| 82210 | 5132031 | Gratificación De Fin De Año | 33,516.00 | 0.00 | 33,516.00 |
| 82210 | 5132031 | Gratificación De Fin De Año | 595,715.00 | 0.00 | 595,715.00 |
| 82210 | 5132031 | Gratificación De Fin De Año | 595,715.00 | 0.00 | 595,715.00 |
| 82210 | 5141021 | Cuotas Del IMSS | 33,703.67 | 3,238.29 | 36,941.96 |
| 82210 | 5141021 | Cuotas Del IMSS | 37,197.78 | -15,438.28 | 21,759.50 |
| 82210 | 5141021 | Cuotas Del IMSS | 19,950.32 | 0.00 | 19,950.32 |
| 82210 | 5141021 | Cuotas Del IMSS | 21,884.55 | -6,660.94 | 15,223.61 |
| 82210 | 5141021 | Cuotas Del IMSS | 65,348.50 | 41,592.73 | 106,941.23 |
| 82210 | 5141021 | Cuotas Del IMSS | 90,534.23 | -55,386.68 | 35,147.55 |
| 82210 | 5141021 | Cuotas Del IMSS | 5,638.14 | 0.00 | 5,638.14 |
| 82210 | 5141021 | Cuotas Del IMSS | 5,038.35 | -3,796.82 | 1,241.53 |
| 82210 | 5141021 | Cuotas Del IMSS | 63,950.00 | 6,490.90 | 70,440.90 |
| 82210 | 5141021 | Cuotas Del IMSS | 70,158.83 | -49,903.02 | 20,255.81 |
| 82210 | 5143011 | Aportaciones Al Sistema De Ahorro Para E | 47,114.44 | -364.32 | 46,750.12 |
| 82210 | 5143011 | Aportaciones Al Sistema De Ahorro Para E | 64,169.51 | 0.00 | 64,169.51 |
| 82210 | 5143011 | Aportaciones Al Sistema De Ahorro Para E | 24,468.06 | -104.08 | 24,363.98 |
| 82210 | 5143011 | Aportaciones Al Sistema De Ahorro Para E | 32,592.33 | 0.00 | 32,592.33 |
| 82210 | 5143011 | Aportaciones Al Sistema De Ahorro Para E | 114,809.20 | 16,305.84 | 131,115.04 |
| 82210 | 5143011 | Aportaciones Al Sistema De Ahorro Para E | 175,115.04 | 0.00 | 175,115.04 |

BALANZA DE COMPROBACIÓN A DETALLE AL 31 DE JULIO 2020

| Plan de Cuentas | Objeto del Gasto | Descripción Objeto del Gasto | Saldo Inicial | Actv Período | Saldo Final |
|-----------------|------------------|--|---------------|--------------|---------------|
| 82210 | 5143011 | Aportaciones Al Sistema De Ahorro Para E | 9,281.80 | -104.08 | 9,177.72 |
| 82210 | 5143011 | Aportaciones Al Sistema De Ahorro Para E | 13,303.24 | 0.00 | 13,303.24 |
| 82210 | 5143011 | Aportaciones Al Sistema De Ahorro Para E | 134,253.36 | 16,598.00 | 150,851.36 |
| 82210 | 5143011 | Aportaciones Al Sistema De Ahorro Para E | 200,851.36 | 0.00 | 200,851.36 |
| 82210 | 5144011 | Seguro De Vida | 54,440.38 | 0.00 | 54,440.38 |
| 82210 | 5154011 | Pago por fallecimiento de padres, cónyug | 72,730.00 | 0.00 | 72,730.00 |
| 82210 | 5154021 | Ayuda adquisición de lentes | 55,056.00 | 0.00 | 55,056.00 |
| 82210 | 5154021 | Ayuda adquisición de lentes | 4,944.00 | 0.00 | 4,944.00 |
| 82210 | 5154061 | Despensa | 19,600.00 | -5,600.00 | 14,000.00 |
| 82210 | 5154061 | Despensa | 14,000.00 | 0.00 | 14,000.00 |
| 82210 | 5154061 | Despensa | 5,600.00 | -1,600.00 | 4,000.00 |
| 82210 | 5154061 | Despensa | 4,000.00 | 0.00 | 4,000.00 |
| 82210 | 5154061 | Despensa | 58,800.00 | -16,800.00 | 42,000.00 |
| 82210 | 5154061 | Despensa | 42,000.00 | 0.00 | 42,000.00 |
| 82210 | 5154061 | Despensa | 5,600.00 | -1,600.00 | 4,000.00 |
| 82210 | 5154061 | Despensa | 4,000.00 | 0.00 | 4,000.00 |
| 82210 | 5154061 | Despensa | 61,200.00 | -17,600.00 | 43,600.00 |
| 82210 | 5154061 | Despensa | 42,720.00 | 0.00 | 42,720.00 |
| 82210 | 5154071 | Despensa Especial | 36,887.00 | 0.00 | 36,887.00 |
| 82210 | 5154071 | Despensa Especial | 17,578.00 | 0.00 | 17,578.00 |
| 82210 | 5154071 | Despensa Especial | 127,492.00 | 0.00 | 127,492.00 |
| 82210 | 5154071 | Despensa Especial | 8,618.00 | 0.00 | 8,618.00 |
| 82210 | 5154071 | Despensa Especial | 153,184.00 | 0.00 | 153,184.00 |
| 82210 | 5161011 | Incrementos a las percepciones | 550,447.00 | -286,357.41 | 264,089.59 |
| 82210 | 5161011 | Incrementos a las percepciones | 190,379.00 | -10,376.40 | 180,002.60 |
| 82210 | 5211011 | Materiales Útiles Y Equipos Menores De O | 25,588.11 | -6,458.31 | 19,129.80 |
| 82210 | 5214011 | Mat. Útiles Y Equipo Menores De Tecnolo | -129,086.45 | -40,452.12 | -169,538.57 |
| 82210 | 5215011 | Material Impreso e información digital. | -593,111.67 | 0.00 | -593,111.67 |
| 82210 | 5215011 | Material Impreso e información digital. | -1,605,765.95 | 0.00 | -1,605,765.95 |
| 82210 | 5216011 | Material De Limpieza | 0.00 | -137,703.60 | -137,703.60 |
| 82210 | 5216011 | Material De Limpieza | 115,786.00 | -5,216.52 | 110,569.48 |
| 82210 | 5221011 | Productos Alimenticios Para Personas | -136,836.31 | -14,835.69 | -151,672.00 |
| 82210 | 5246011 | Material Eléctrico Y Electrónico | 180,244.00 | 0.00 | 180,244.00 |
| 82210 | 5249021 | Otros Materiales Y Artículos De Construc | 9,508.69 | -9,508.69 | 0.00 |
| 82210 | 5252011 | Fertilizantes, pesticidas y otros agroqu | 2,855.04 | -1,530.00 | 1,325.04 |
| 82210 | 5253031 | Medicinas Y Productos Farmacéuticos | 9,472.50 | 0.00 | 9,472.50 |
| 82210 | 5253031 | Medicinas Y Productos Farmacéuticos | -52,587.44 | 0.00 | -52,587.44 |
| 82210 | 5255041 | Otros Materiales, Accesorios Y Suministr | -33,630.16 | 0.00 | -33,630.16 |
| 82210 | 5261011 | Combustibles, Lubricantes Y Aditivos Par | -2,191,203.89 | -63,796.18 | -2,255,000.07 |
| 82210 | 5261011 | Combustibles, Lubricantes Y Aditivos Par | -5,595,854.13 | -34,145.87 | -5,630,000.00 |
| 82210 | 5271011 | Vestuario Y Uniformes | 5,225.00 | -5,225.00 | 0.00 |
| 82210 | 5272011 | Prendas De Seguridad Y Protección Person | 0.00 | -25,334.40 | -25,334.40 |
| 82210 | 5291011 | Herramientas Menores | 7,837.00 | -2,631.83 | 5,205.17 |
| 82210 | 5292011 | Refacciones Y Accesorios Menores De Edif | 4,395.44 | 0.00 | 4,395.44 |
| 82210 | 5293011 | Refacciones Y Accesorios Menores De Mobi | 2,090.00 | -2,090.00 | 0.00 |
| 82210 | 5294011 | Refacciones Y Accesorios menores De Equi | -47,150.12 | 0.00 | -47,150.12 |
| 82210 | 5294011 | Refacciones Y Accesorios menores De Equi | -42,166.13 | 0.00 | -42,166.13 |
| 82210 | 5295011 | Refacciones y Accesorios menores de equi | 10,450.00 | -10,450.00 | 0.00 |
| 82210 | 5296012 | Neumáticos para transporte. | 26,125.00 | -26,125.00 | 0.00 |
| 82210 | 5298011 | Refacciones y accesorios menores de maqu | 3,285.00 | -2,969.44 | 315.56 |
| 82210 | 5311011 | Energía Eléctrica | -6,120,486.63 | -515,328.00 | -6,635,814.63 |
| 82210 | 5312011 | Gas | 2,612.00 | 0.00 | 2,612.00 |
| 82210 | 5313011 | Agua | -1,064,504.00 | -105,936.00 | -1,170,440.00 |
| 82210 | 5317011 | Servicio De Acceso De Internet, Redes Y | -546,122.40 | 0.00 | -546,122.40 |
| 82210 | 5317011 | Servicio De Acceso De Internet, Redes Y | 0.00 | 4,140.00 | 4,140.00 |
| 82210 | 5317011 | Servicio De Acceso De Internet, Redes Y | -1,480,935.20 | 2,380.64 | -1,478,554.56 |

BALANZA DE COMPROBACIÓN A DETALLE AL 31 DE JULIO 2020

| Plan de Cuentas | Objeto del Gasto | Descripción Objeto del Gasto | Saldo Inicial | Actv Período | Saldo Final |
|-----------------|------------------|--|----------------|--------------|----------------|
| 82210 | 5317011 | Servicio De Acceso De Internet, Redes Y | -11,154,135.78 | -865,070.00 | -12,019,205.78 |
| 82210 | 5317011 | Servicio De Acceso De Internet, Redes Y | 3,348.87 | 0.00 | 3,348.87 |
| 82210 | 5318011 | Servicios Postales Y Telegráficos | 3,135.00 | 0.00 | 3,135.00 |
| 82210 | 5323011 | Arrendamiento De Mobiliario Y | -2,327,915.07 | 0.00 | -2,327,915.07 |
| 82210 | 5327011 | Arrendamiento de activos intangibles | -302,360.00 | 0.00 | -302,360.00 |
| 82210 | 5331011 | Servicios Legales De Contabilidad, Audit | -39,400.03 | 0.00 | -39,400.03 |
| 82210 | 5331011 | Servicios Legales De Contabilidad, Audit | 315,296.00 | 0.00 | 315,296.00 |
| 82210 | 5331011 | Servicios Legales De Contabilidad, Audit | -1,742,878.94 | 0.00 | -1,742,878.94 |
| 82210 | 5333031 | Otros Servicios Técnicos O Profesionales | -415,575.46 | 0.00 | -415,575.46 |
| 82210 | 5333031 | Otros Servicios Técnicos O Profesionales | -43,685,523.60 | -6,713.93 | -43,692,237.53 |
| 82210 | 5333031 | Otros Servicios Técnicos O Profesionales | 24,061.84 | -10,709.52 | 13,352.32 |
| 82210 | 5333031 | Otros Servicios Técnicos O Profesionales | 7,843.99 | 0.00 | 7,843.99 |
| 82210 | 5333031 | Otros Servicios Técnicos O Profesionales | -3,612,872.00 | -211,416.00 | -3,824,288.00 |
| 82210 | 5334011 | Servicios De Capacitación | 200,000.00 | 0.00 | 200,000.00 |
| 82210 | 5334011 | Servicios De Capacitación | 227,343.00 | 0.00 | 227,343.00 |
| 82210 | 5336011 | Impresiones De Documentos Oficiales Para | -28,206.00 | 0.00 | -28,206.00 |
| 82210 | 5336011 | Impresiones De Documentos Oficiales Para | 13,669.90 | 0.00 | 13,669.90 |
| 82210 | 5336021 | Publicaciones Oficiales P/Difusión E Inf | 1,045.00 | 0.00 | 1,045.00 |
| 82210 | 5336051 | Publicaciones Oficiales Para Difusión E | 1,359.00 | 0.00 | 1,359.00 |
| 82210 | 5338011 | Servicios De Vigilancia | -8,594,798.19 | -853,760.00 | -9,448,558.19 |
| 82210 | 5341011 | Servicios Financieros Y Bancarios | 51,425.51 | 1,627.79 | 53,053.30 |
| 82210 | 5341011 | Servicios Financieros Y Bancarios | 63.80 | 32.57 | 96.37 |
| 82210 | 5341011 | Servicios Financieros Y Bancarios | 3.88 | 0.00 | 3.88 |
| 82210 | 5341011 | Servicios Financieros Y Bancarios | 122,262.41 | 2,619.56 | 124,881.97 |
| 82210 | 5341011 | Servicios Financieros Y Bancarios | 7,748.47 | 1,817.97 | 9,566.44 |
| 82210 | 5341011 | Servicios Financieros Y Bancarios | 16.46 | -16.46 | 0.00 |
| 82210 | 5344021 | Fianzas de fidelidad | 4,639.00 | 0.00 | 4,639.00 |
| 82210 | 5345011 | Seguro De Bienes Patrimoniales | -1,051,543.21 | 0.00 | -1,051,543.21 |
| 82210 | 5351011 | Conservación Y Mantenimiento Menor De In | 0.02 | -0.02 | 0.00 |
| 82210 | 5351011 | Conservación Y Mantenimiento Menor De In | -129,876.81 | -494,591.95 | -624,468.76 |
| 82210 | 5351011 | Conservación Y Mantenimiento Menor De In | -209,781.84 | 0.00 | -209,781.84 |
| 82210 | 5355011 | Reparación Y Mantenimiento De Equipo De | -2,424,096.88 | -43,534.80 | -2,467,631.68 |
| 82210 | 5357011 | Instalación, reparación y mantenimiento | -236,828.80 | -14,276.28 | -251,105.08 |
| 82210 | 5358011 | Servicio De Limpieza Y Manejo De Desecho | -4,489,348.00 | -473,280.00 | -4,962,628.00 |
| 82210 | 5358021 | Manejo de Desechos (RPBI) | 2,090.00 | 0.00 | 2,090.00 |
| 82210 | 5359011 | Servicios De Jardinería Y Fumigación | -457,142.67 | -40,832.00 | -497,974.67 |
| 82210 | 5361011 | Dif Radio Y Tv Actividades Gubernamental | 40,755.00 | 0.00 | 40,755.00 |
| 82210 | 5362011 | Difusión Por Radio, Televisión Y Otros Y | 3,962.08 | 0.00 | 3,962.08 |
| 82210 | 5366011 | Servicio de creación y difusión de conte | -2,988,010.08 | -134,400.16 | -3,122,410.24 |
| 82210 | 5371031 | Pasajes Aéreos Internacionales | 20,900.00 | 0.00 | 20,900.00 |
| 82210 | 5372011 | Pasajes terrestres estatales | 2,020.00 | 0.00 | 2,020.00 |
| 82210 | 5372011 | Pasajes terrestres estatales | 54,552.36 | 0.00 | 54,552.36 |
| 82210 | 5372011 | Pasajes terrestres estatales | 503.00 | -503.00 | 0.00 |
| 82210 | 5372021 | Pasajes Terrestres Nacionales | 31,463.17 | -21,136.83 | 10,326.34 |
| 82210 | 5372031 | Pasajes Terrestres Internacionales | 3,135.00 | 0.00 | 3,135.00 |
| 82210 | 5375011 | Viáticos estatales | 2,090.00 | 0.00 | 2,090.00 |
| 82210 | 5375011 | Viáticos estatales | 15,475.00 | -15,475.00 | 0.00 |
| 82210 | 5375021 | Viáticos Nacionales En El País | 19,898.82 | 0.00 | 19,898.82 |
| 82210 | 5376011 | Viáticos en el extranjero | 7,315.00 | -7,138.14 | 176.86 |
| 82210 | 5382011 | Gastos De Orden Social Y Cultural | 5,000.00 | 0.00 | 5,000.00 |
| 82210 | 5382011 | Gastos De Orden Social Y Cultural | 25,000.00 | 0.00 | 25,000.00 |
| 82210 | 5382011 | Gastos De Orden Social Y Cultural | 197,253.60 | -197,253.60 | 0.00 |
| 82210 | 5383011 | Congresos Y Convenciones | 77,403.57 | 0.00 | 77,403.57 |
| 82210 | 5383011 | Congresos Y Convenciones | 97,650.00 | -27,039.07 | 70,610.93 |
| 82210 | 5385011 | Gastos De Representación | 41,989.90 | 0.00 | 41,989.90 |
| 82210 | 5392011 | Impuestos Y Derechos | 28,580.00 | 0.00 | 28,580.00 |

BALANZA DE COMPROBACIÓN A DETALLE AL 31 DE JULIO 2020

| Plan de Cuentas | Objeto del Gasto | Descripción Objeto del Gasto | Saldo Inicial | Actv Período | Saldo Final |
|-----------------|------------------|--|---------------|--------------|---------------|
| 82210 | 5398011 | Impuesto A La Nómina | 14,192.00 | -720.00 | 13,472.00 |
| 82210 | 5398011 | Impuesto A La Nómina | 13,188.00 | -2,122.39 | 11,065.61 |
| 82210 | 5398011 | Impuesto A La Nómina | 6,513.00 | -329.00 | 6,184.00 |
| 82210 | 5398011 | Impuesto A La Nómina | 5,989.00 | -885.00 | 5,104.00 |
| 82210 | 5398011 | Impuesto A La Nómina | 47,777.00 | -2,439.00 | 45,338.00 |
| 82210 | 5398011 | Impuesto A La Nómina | 44,234.00 | -6,560.00 | 37,674.00 |
| 82210 | 5398011 | Impuesto A La Nómina | 2,944.00 | -173.00 | 2,771.00 |
| 82210 | 5398011 | Impuesto A La Nómina | 2,721.00 | -465.00 | 2,256.00 |
| 82210 | 5398011 | Impuesto A La Nómina | 58,110.00 | -2,942.00 | 55,168.00 |
| 82210 | 5398011 | Impuesto A La Nómina | 53,583.00 | -7,912.00 | 45,671.00 |
| 82210 | 5442021 | Becas Estudiantes | 20,000.00 | 0.00 | 20,000.00 |
| 82210 | 5442021 | Becas Estudiantes | 20,000.00 | 0.00 | 20,000.00 |
| 82210 | 5442021 | Becas Estudiantes | 19,284.00 | 0.00 | 19,284.00 |
| 82210 | 5515011 | Equipo De Cómputo Y De Tecnologia | -1,060,491.79 | 0.00 | -1,060,491.79 |
| 82210 | 5515011 | Equipo De Cómputo Y De Tecnologia | -765,111.87 | 0.00 | -765,111.87 |
| 82210 | 5515011 | Equipo De Cómputo Y De Tecnologia | -149,660.80 | 0.00 | -149,660.80 |
| 82210 | 5519011 | Otros Mobiliarios Y Equipos De | 0.01 | 0.00 | 0.01 |
| 82210 | 5531011 | Equipo Médico Y De Laboratorio | -334,935.00 | 0.00 | -334,935.00 |
| 82210 | 5531011 | Equipo Médico Y De Laboratorio | 88,050.00 | 0.00 | 88,050.00 |
| 82310 | 5132011 | Primas De Vacaciones Y Dominical | 0.00 | -23,354.94 | -23,354.94 |
| 82310 | 5132011 | Primas De Vacaciones Y Dominical | 0.00 | -10,755.44 | -10,755.44 |
| 82310 | 5132011 | Primas De Vacaciones Y Dominical | 0.00 | -78,189.66 | -78,189.66 |
| 82310 | 5132011 | Primas De Vacaciones Y Dominical | 0.00 | -4,603.12 | -4,603.12 |
| 82310 | 5132011 | Primas De Vacaciones Y Dominical | 0.00 | -93,135.83 | -93,135.83 |
| 82310 | 5132031 | Gratificación De Fin De Año | 0.00 | -10,376.40 | -10,376.40 |
| 82310 | 5141021 | Cuotas Del IMSS | 0.00 | -3,238.29 | -3,238.29 |
| 82310 | 5141021 | Cuotas Del IMSS | 0.00 | -34,829.24 | -34,829.24 |
| 82310 | 5141021 | Cuotas Del IMSS | 0.00 | -8,553.63 | -8,553.63 |
| 82310 | 5143011 | Aportaciones Al Sistema De Ahorro Para E | 0.00 | -14,520.93 | -14,520.93 |
| 82310 | 5143011 | Aportaciones Al Sistema De Ahorro Para E | 0.00 | -15,176.33 | -15,176.33 |
| 82310 | 5144011 | Seguro De Vida | -4,528.31 | 0.00 | -4,528.31 |
| 82310 | 5144011 | Seguro De Vida | -970.14 | 0.00 | -970.14 |
| 82310 | 5144011 | Seguro De Vida | -17,739.77 | 0.00 | -17,739.77 |
| 82310 | 5144011 | Seguro De Vida | -909.26 | 0.00 | -909.26 |
| 82310 | 5144011 | Seguro De Vida | 24,147.48 | 0.00 | 24,147.48 |
| 82310 | 5161011 | Incrementos a las percepciones | 0.00 | 286,357.41 | 286,357.41 |
| 82310 | 5161011 | Incrementos a las percepciones | 0.00 | 10,376.40 | 10,376.40 |
| 82310 | 5211011 | Materiales Útiles Y Equipos Menores De O | -581.16 | -360.00 | -941.16 |
| 82310 | 5211011 | Materiales Útiles Y Equipos Menores De O | 96,662.00 | 0.00 | 96,662.00 |
| 82310 | 5214011 | Mat. Útiles Y Equipo Menores De Tecnolo | 94,050.00 | 0.00 | 94,050.00 |
| 82310 | 5215011 | Material Impreso e información digital. | -29,477.92 | 0.00 | -29,477.92 |
| 82310 | 5215011 | Material Impreso e información digital. | -321,153.19 | 0.00 | -321,153.19 |
| 82310 | 5216011 | Material De Limpieza | -14,081.47 | -29,110.20 | -43,191.67 |
| 82310 | 5216011 | Material De Limpieza | 115,786.00 | 0.00 | 115,786.00 |
| 82310 | 5221011 | Productos Alimenticios Para Personas | 20,900.00 | 14,835.69 | 35,735.69 |
| 82310 | 5221021 | Productos alimenticios para el personal | -412.01 | 0.00 | -412.01 |
| 82310 | 5222011 | Productos alimenticios para animales | -599.00 | 0.00 | -599.00 |
| 82310 | 5222011 | Productos alimenticios para animales | -1,972.00 | 0.00 | -1,972.00 |
| 82310 | 5246011 | Material Eléctrico Y Electrónico | -180,244.00 | 0.00 | -180,244.00 |
| 82310 | 5246011 | Material Eléctrico Y Electrónico | -696.00 | 0.00 | -696.00 |
| 82310 | 5249021 | Otros Materiales Y Artículos De Construc | 10,450.00 | 9,508.69 | 19,958.69 |
| 82310 | 5252011 | Fertilizantes, pesticidas y otros agroqu | 0.00 | 1,530.00 | 1,530.00 |
| 82310 | 5253011 | Vacunas | 0.00 | -750.00 | -750.00 |
| 82310 | 5253031 | Medicinas Y Productos Farmacéuticos | 21,877.50 | 0.00 | 21,877.50 |
| 82310 | 5253031 | Medicinas Y Productos Farmacéuticos | -5,087.76 | 0.00 | -5,087.76 |
| 82310 | 5253031 | Medicinas Y Productos Farmacéuticos | -994.80 | 0.00 | -994.80 |

BALANZA DE COMPROBACIÓN A DETALLE AL 31 DE JULIO 2020

| Plan de Cuentas | Objeto del Gasto | Descripción Objeto del Gasto | Saldo Inicial | Actv Período | Saldo Final |
|-----------------|------------------|--|---------------|--------------|-------------|
| 82310 | 5253031 | Medicinas Y Productos Farmacéuticos | -3,819.88 | 0.00 | -3,819.88 |
| 82310 | 5255041 | Otros Materiales, Accesorios Y Suministr | 41,550.60 | 0.00 | 41,550.60 |
| 82310 | 5261011 | Combustibles, Lubricantes Y Aditivos Par | 77,201.80 | -71,203.82 | 5,997.98 |
| 82310 | 5261011 | Combustibles, Lubricantes Y Aditivos Par | 213,333.13 | 34,145.87 | 247,479.00 |
| 82310 | 5271011 | Vestuario Y Uniformes | 5,225.00 | 5,225.00 | 10,450.00 |
| 82310 | 5272011 | Prendas De Seguridad Y Protección Person | -5,521.60 | -1,809.60 | -7,331.20 |
| 82310 | 5275011 | Blancos Y Otros Productos Textiles, Exce | -1,394.90 | 0.00 | -1,394.90 |
| 82310 | 5291011 | Herramientas Menores | 7,837.00 | 0.00 | 7,837.00 |
| 82310 | 5292011 | Refacciones Y Accesorios Menores De Edif | 5,225.00 | 0.00 | 5,225.00 |
| 82310 | 5293011 | Refacciones Y Accesorios Menores De Mobi | 2,090.00 | 2,090.00 | 4,180.00 |
| 82310 | 5294011 | Refacciones Y Accesorios menores De Equi | -4,903.86 | 0.00 | -4,903.86 |
| 82310 | 5294011 | Refacciones Y Accesorios menores De Equi | -2,219.27 | 0.00 | -2,219.27 |
| 82310 | 5295011 | Refacciones y Accesorios menores de equi | 10,450.00 | 10,450.00 | 20,900.00 |
| 82310 | 5296012 | Neumáticos para transporte. | 26,125.00 | 26,125.00 | 52,250.00 |
| 82310 | 5298011 | Refacciones y accesorios menores de maqu | 3,657.00 | 2,969.44 | 6,626.44 |
| 82310 | 5311011 | Energía Eléctrica | 129,947.62 | 0.00 | 129,947.62 |
| 82310 | 5312011 | Gas | 2,612.00 | 0.00 | 2,612.00 |
| 82310 | 5313011 | Agua | 0.00 | -5,424.00 | -5,424.00 |
| 82310 | 5315011 | Telefonía Celular | -200.00 | 0.00 | -200.00 |
| 82310 | 5317011 | Servicio De Acceso De Internet, Redes Y | 12,000.00 | 0.00 | 12,000.00 |
| 82310 | 5317011 | Servicio De Acceso De Internet, Redes Y | 0.00 | -4,140.00 | -4,140.00 |
| 82310 | 5317011 | Servicio De Acceso De Internet, Redes Y | 25,000.00 | -2,380.64 | 22,619.36 |
| 82310 | 5317011 | Servicio De Acceso De Internet, Redes Y | 330,209.30 | 0.00 | 330,209.30 |
| 82310 | 5317011 | Servicio De Acceso De Internet, Redes Y | -3,348.87 | 0.00 | -3,348.87 |
| 82310 | 5318011 | Servicios Postales Y Telegráficos | 3,135.00 | 0.00 | 3,135.00 |
| 82310 | 5323011 | Arrendamiento De Mobiliario Y | 147,593.53 | 0.00 | 147,593.53 |
| 82310 | 5327011 | Arrendamiento de activos intangibles | 4,180.00 | 0.00 | 4,180.00 |
| 82310 | 5331011 | Servicios Legales De Contabilidad, Audit | 20,000.00 | 0.00 | 20,000.00 |
| 82310 | 5331011 | Servicios Legales De Contabilidad, Audit | -315,296.00 | 0.00 | -315,296.00 |
| 82310 | 5331011 | Servicios Legales De Contabilidad, Audit | -1,496.77 | 0.00 | -1,496.77 |
| 82310 | 5333031 | Otros Servicios Técnicos O Profesionales | -15,843.99 | 0.00 | -15,843.99 |
| 82310 | 5333031 | Otros Servicios Técnicos O Profesionales | 0.00 | 6,713.93 | 6,713.93 |
| 82310 | 5333031 | Otros Servicios Técnicos O Profesionales | 27,572.00 | 10,709.52 | 38,281.52 |
| 82310 | 5333031 | Otros Servicios Técnicos O Profesionales | -7,843.99 | 0.00 | -7,843.99 |
| 82310 | 5333031 | Otros Servicios Técnicos O Profesionales | -27,572.00 | -27,080.00 | -54,652.00 |
| 82310 | 5334011 | Servicios De Capacitación | -200,000.00 | 0.00 | -200,000.00 |
| 82310 | 5334011 | Servicios De Capacitación | -227,343.00 | 0.00 | -227,343.00 |
| 82310 | 5336011 | Impresiones De Documentos Oficiales Para | 4,680.00 | 0.00 | 4,680.00 |
| 82310 | 5336011 | Impresiones De Documentos Oficiales Para | 14,022.10 | 0.00 | 14,022.10 |
| 82310 | 5336021 | Publicaciones Oficiales P/Difusión E Inf | 1,045.00 | 0.00 | 1,045.00 |
| 82310 | 5336041 | Servicio De Fotocoplado, Digitalización | -100.00 | 0.00 | -100.00 |
| 82310 | 5336051 | Publicaciones Oficiales Para Difusión E | 1,359.00 | 0.00 | 1,359.00 |
| 82310 | 5336061 | Otros Servicios De Apoyo Administrativo | -76.10 | 0.00 | -76.10 |
| 82310 | 5338011 | Servicios De Vigilancia | 657,258.19 | 0.00 | 657,258.19 |
| 82310 | 5339011 | Servicios profesionales, científicos y t | -350.00 | -420.00 | -770.00 |
| 82310 | 5341011 | Servicios Financieros Y Bancarios | -11,869.28 | -4,733.05 | -16,602.33 |
| 82310 | 5341011 | Servicios Financieros Y Bancarios | -63.80 | -32.57 | -96.37 |
| 82310 | 5341011 | Servicios Financieros Y Bancarios | -3.88 | 0.00 | -3.88 |
| 82310 | 5341011 | Servicios Financieros Y Bancarios | -122,262.41 | -2,619.56 | -124,881.97 |
| 82310 | 5341011 | Servicios Financieros Y Bancarios | -7,748.47 | -1,817.97 | -9,566.44 |
| 82310 | 5341011 | Servicios Financieros Y Bancarios | -990.86 | -174.94 | -1,165.80 |
| 82310 | 5344021 | Fianzas de fidelidad | 4,639.00 | 0.00 | 4,639.00 |
| 82310 | 5345011 | Seguro De Bienes Patrimoniales | 168,181.56 | 0.00 | 168,181.56 |
| 82310 | 5351011 | Conservación Y Mantenimiento Menor De In | -27,980.38 | 0.02 | -27,980.36 |
| 82310 | 5351011 | Conservación Y Mantenimiento Menor De In | 95,194.37 | -243,048.86 | -147,854.49 |
| 82310 | 5351011 | Conservación Y Mantenimiento Menor De In | 49,607.04 | 0.00 | 49,607.04 |

BALANZA DE COMPROBACIÓN A DETALLE AL 31 DE JULIO 2020

| Plan de Cuentas | Objeto del Gasto | Descripción Objeto del Gasto | Saldo Inicial | Actv Período | Saldo Final |
|-----------------|------------------|--|---------------|--------------|--------------|
| 82310 | 5355011 | Reparación Y Mantenimiento De Equipo De | 104,500.00 | 0.00 | 104,500.00 |
| 82310 | 5357011 | Instalación, reparación y mantenimiento | 20,900.00 | -7,138.14 | 13,761.86 |
| 82310 | 5358011 | Servicio De Limpieza Y Manejo De Desecho | -38,280.00 | 0.00 | -38,280.00 |
| 82310 | 5358011 | Servicio De Limpieza Y Manejo De Desecho | 470,000.00 | 0.00 | 470,000.00 |
| 82310 | 5358021 | Manejo de Desechos (RPBI) | 2,090.00 | 0.00 | 2,090.00 |
| 82310 | 5359011 | Servicios De Jardinería Y Fumigación | 55,426.67 | 0.00 | 55,426.67 |
| 82310 | 5361011 | Dif Radio Y Tv Actividades Gubernamental | 40,755.00 | 0.00 | 40,755.00 |
| 82310 | 5362011 | Difusión Por Radio, Televisión Y Otros Y | 62,917.92 | 0.00 | 62,917.92 |
| 82310 | 5366011 | Servicio de creación y difusión de conte | 55,750.00 | 0.00 | 55,750.00 |
| 82310 | 5366011 | Servicio de creación y difusión de conte | 41,800.00 | 0.00 | 41,800.00 |
| 82310 | 5371031 | Pasajes Aéreos Internacionales | 20,900.00 | 0.00 | 20,900.00 |
| 82310 | 5372011 | Pasajes terrestres estatales | 2,090.00 | 0.00 | 2,090.00 |
| 82310 | 5372011 | Pasajes terrestres estatales | -54,552.36 | 0.00 | -54,552.36 |
| 82310 | 5372011 | Pasajes terrestres estatales | 0.00 | 503.00 | 503.00 |
| 82310 | 5372021 | Pasajes Terrestres Nacionales | 59,711.00 | 21,136.83 | 80,847.83 |
| 82310 | 5372031 | Pasajes Terrestres Internacionales | 3,135.00 | 0.00 | 3,135.00 |
| 82310 | 5375011 | Viáticos estatales | 2,090.00 | 0.00 | 2,090.00 |
| 82310 | 5375011 | Viáticos estatales | 200.00 | 15,475.00 | 15,675.00 |
| 82310 | 5375021 | Viáticos Nacionales En El País | 108,316.21 | 0.00 | 108,316.21 |
| 82310 | 5376011 | Viáticos en el extranjero | 7,315.00 | 7,138.14 | 14,453.14 |
| 82310 | 5382011 | Gastos De Orden Social Y Cultural | 5,000.00 | 0.00 | 5,000.00 |
| 82310 | 5382011 | Gastos De Orden Social Y Cultural | 25,000.00 | 0.00 | 25,000.00 |
| 82310 | 5382011 | Gastos De Orden Social Y Cultural | 173,286.40 | 197,253.60 | 370,540.00 |
| 82310 | 5383011 | Congresos Y Convenciones | 79,996.43 | 0.00 | 79,996.43 |
| 82310 | 5383011 | Congresos Y Convenciones | 97,650.00 | 27,039.07 | 124,689.07 |
| 82310 | 5385011 | Gastos De Representación | 52,890.00 | 0.00 | 52,890.00 |
| 82310 | 5392011 | Impuestos Y Derechos | 28,580.00 | 0.00 | 28,580.00 |
| 82310 | 5392011 | Impuestos Y Derechos | 66,735.00 | 0.00 | 66,735.00 |
| 82310 | 5392011 | Impuestos Y Derechos | 4,360.00 | 0.00 | 4,360.00 |
| 82310 | 5392011 | Impuestos Y Derechos | 19,310.00 | 0.00 | 19,310.00 |
| 82310 | 5395011 | Penas, multas, accesorios y actualizacio | -5,132.26 | 0.00 | -5,132.26 |
| 82310 | 5398011 | Impuesto A La Nómina | 0.00 | 186.39 | 186.39 |
| 82310 | 5442011 | BECAS Hijos de Trabajadores | 36,575.00 | 0.00 | 36,575.00 |
| 82310 | 5442021 | Becas Estudiantes | -156,000.00 | 0.00 | -156,000.00 |
| 82310 | 5442021 | Becas Estudiantes | 20,000.00 | 0.00 | 20,000.00 |
| 82310 | 5442021 | Becas Estudiantes | 10,876.00 | 0.00 | 10,876.00 |
| 82310 | 5515011 | Equipo De Cómputo Y De Tecnologia | -27,388.19 | 0.00 | -27,388.19 |
| 82310 | 5515011 | Equipo De Cómputo Y De Tecnologia | -145,096.14 | 0.00 | -145,096.14 |
| 82310 | 5515011 | Equipo De Cómputo Y De Tecnologia | -20,666.33 | 0.00 | -20,666.33 |
| 82310 | 5515011 | Equipo De Cómputo Y De Tecnologia | -7,483.04 | 0.00 | -7,483.04 |
| 82310 | 5519011 | Otros Mobiliarios Y Equipos De | -0.01 | 0.00 | -0.01 |
| 82310 | 5531011 | Equipo Médico Y De Laboratorio | -6,202.50 | 0.00 | -6,202.50 |
| 82310 | 5531011 | Equipo Médico Y De Laboratorio | -88,050.00 | 0.00 | -88,050.00 |
| 82410 | 5211011 | Materiales Útiles Y Equipos Menores De O | 581.16 | -581.16 | 0.00 |
| 82410 | 5211011 | Materiales Útiles Y Equipos Menores De O | 66,946.61 | 4,305.54 | 71,252.15 |
| 82410 | 5214011 | Mat. Útiles Y Equipo Menores De Tecnolo | 204,540.39 | 26,968.09 | 231,508.48 |
| 82410 | 5215011 | Material Impreso e información digital. | 593,715.80 | 0.00 | 593,715.80 |
| 82410 | 5215011 | Material Impreso e información digital. | 1,605,765.95 | 0.00 | 1,605,765.95 |
| 82410 | 5216011 | Material De Limpieza | 14,081.47 | 137,745.13 | 151,826.60 |
| 82410 | 5216011 | Material De Limpieza | 0.00 | 3,477.68 | 3,477.68 |
| 82410 | 5221011 | Productos Alimenticios Para Personas | 151,672.00 | 0.00 | 151,672.00 |
| 82410 | 5253031 | Medicinas Y Productos Farmacéuticos | 54,907.44 | -2,320.00 | 52,587.44 |
| 82410 | 5255041 | Otros Materiales, Accesorios Y Suministr | 72,239.58 | 0.00 | 72,239.58 |
| 82410 | 5261011 | Combustibles, Lubricantes Y Aditivos Par | 2,120,000.07 | 90,000.00 | 2,210,000.07 |
| 82410 | 5261011 | Combustibles, Lubricantes Y Aditivos Par | 5,630,000.00 | 0.00 | 5,630,000.00 |
| 82410 | 5272011 | Prendas De Seguridad Y Protección Person | 5,521.60 | 21,622.40 | 27,144.00 |

BALANZA DE COMPROBACIÓN A DETALLE AL 31 DE JULIO 2020

| Plan de Cuentas | Objeto del Gasto | Descripción Objeto del Gasto | Saldo Inicial | Actv Período | Saldo Final |
|-----------------|------------------|--|---------------|--------------|---------------|
| 82410 | 5275011 | Blancos Y Otros Productos Textiles, Exce | 1,394.90 | -1,394.90 | 0.00 |
| 82410 | 5294011 | Refacciones Y Accesorios menores De Equi | 47,150.12 | 0.00 | 47,150.12 |
| 82410 | 5294011 | Refacciones Y Accesorios menores De Equi | 42,166.13 | 0.00 | 42,166.13 |
| 82410 | 5311011 | Energía Eléctrica | 6,371,112.01 | 483,120.00 | 6,854,232.01 |
| 82410 | 5313011 | Agua | 1,066,040.00 | 104,400.00 | 1,170,440.00 |
| 82410 | 5317011 | Servicio De Acceso De Internet, Redes Y | 547,974.72 | 0.00 | 547,974.72 |
| 82410 | 5317011 | Servicio De Acceso De Internet, Redes Y | 1,478,554.56 | 0.00 | 1,478,554.56 |
| 82410 | 5317011 | Servicio De Acceso De Internet, Redes Y | 11,913,907.00 | 774,010.00 | 12,687,917.00 |
| 82410 | 5323011 | Arrendamiento De Mobiliario Y | 2,435,498.73 | 0.00 | 2,435,498.73 |
| 82410 | 5327011 | Arrendamiento de activos intangibles | 302,610.00 | 0.00 | 302,610.00 |
| 82410 | 5331011 | Servicios Legales De Contabilidad, Audit | 39,600.04 | 0.00 | 39,600.04 |
| 82410 | 5331011 | Servicios Legales De Contabilidad, Audit | 1,742,878.94 | 0.00 | 1,742,878.94 |
| 82410 | 5333031 | Otros Servicios Técnicos O Profesionales | 423,575.46 | 0.00 | 423,575.46 |
| 82410 | 5333031 | Otros Servicios Técnicos O Profesionales | 44,799,562.20 | -87,039.18 | 44,712,523.02 |
| 82410 | 5333031 | Otros Servicios Técnicos O Profesionales | 38,725.40 | 0.00 | 38,725.40 |
| 82410 | 5333031 | Otros Servicios Técnicos O Profesionales | 3,620,128.00 | 207,872.00 | 3,828,000.00 |
| 82410 | 5336011 | Impresiones De Documentos Oficiales Para | 31,320.00 | 0.00 | 31,320.00 |
| 82410 | 5338011 | Servicios De Vigilancia | 8,990,220.00 | 800,400.00 | 9,790,620.00 |
| 82410 | 5345011 | Seguro De Bienes Patrimoniales | 1,197,548.82 | 0.00 | 1,197,548.82 |
| 82410 | 5351011 | Conservación Y Mantenimiento Menor De In | 111,120.62 | 513,348.14 | 624,468.76 |
| 82410 | 5351011 | Conservación Y Mantenimiento Menor De In | 224,112.00 | 0.00 | 224,112.00 |
| 82410 | 5355011 | Reparación Y Mantenimiento De Equipo De | 2,476,555.84 | 29,023.20 | 2,505,579.04 |
| 82410 | 5357011 | Instalación, reparación y mantenimiento | 240,955.20 | 14,276.28 | 255,231.48 |
| 82410 | 5358011 | Servicio De Limpieza Y Manejo De Desecho | 38,280.00 | -3,480.00 | 34,800.00 |
| 82410 | 5358011 | Servicio De Limpieza Y Manejo De Desecho | 4,798,224.00 | 443,700.00 | 5,241,924.00 |
| 82410 | 5359011 | Servicios De Jardinería Y Fumigación | 500,192.00 | 38,280.00 | 538,472.00 |
| 82410 | 5366011 | Servicio de creación y difusión de conte | 3,095,160.07 | 126,000.15 | 3,221,160.22 |
| 82410 | 5515011 | Equipo De Cómputo Y De Tecnologia | 1,135,847.18 | 0.00 | 1,135,847.18 |
| 82410 | 5515011 | Equipo De Cómputo Y De Tecnologia | 765,111.87 | 0.00 | 765,111.87 |
| 82410 | 5515011 | Equipo De Cómputo Y De Tecnologia | 149,660.80 | 0.00 | 149,660.80 |
| 82410 | 5531011 | Equipo Médico Y De Laboratorio | 334,935.00 | 0.00 | 334,935.00 |
| 82510 | 5216011 | Material De Limpieza | 0.00 | 14,987.20 | 14,987.20 |
| 82510 | 5261011 | Combustibles, Lubricantes Y Aditivos Par | 0.01 | 0.00 | 0.01 |
| 82510 | 5317011 | Servicio De Acceso De Internet, Redes Y | 0.00 | 45,530.00 | 45,530.00 |
| 82510 | 5333031 | Otros Servicios Técnicos O Profesionales | 0.30 | 1,861.83 | 1,862.13 |
| 82510 | 5333031 | Otros Servicios Técnicos O Profesionales | 0.04 | 0.00 | 0.04 |
| 82510 | 5345011 | Seguro De Bienes Patrimoniales | 0.01 | 0.00 | 0.01 |
| 82510 | 5357011 | Instalación, reparación y mantenimiento | 0.00 | 7,138.14 | 7,138.14 |
| 82510 | 5366011 | Servicio de creación y difusión de conte | 0.01 | 0.01 | 0.02 |
| 82510 | 5515011 | Equipo De Cómputo Y De Tecnologia | 0.93 | 0.00 | 0.93 |
| 82610 | 5261011 | Combustibles, Lubricantes Y Aditivos Par | 20,000.01 | 6,206.90 | 26,206.91 |
| 82610 | 5261011 | Combustibles, Lubricantes Y Aditivos Par | 17,241.39 | 0.00 | 17,241.39 |
| 82610 | 5317011 | Servicio De Acceso De Internet, Redes Y | 1,399.68 | 0.00 | 1,399.68 |
| 82610 | 5317011 | Servicio De Acceso De Internet, Redes Y | 3,776.64 | 0.00 | 3,776.64 |
| 82610 | 5327011 | Arrendamiento de activos intangibles | 542.07 | 0.00 | 542.07 |
| 82610 | 5333031 | Otros Servicios Técnicos O Profesionales | 89,800.06 | 7,342.91 | 97,142.97 |
| 82610 | 5333031 | Otros Servicios Técnicos O Profesionales | 1,669.24 | 0.00 | 1,669.24 |
| 82610 | 5333031 | Otros Servicios Técnicos O Profesionales | 11,760.00 | 2,640.00 | 14,400.00 |
| 82610 | 5345011 | Seguro De Bienes Patrimoniales | 2,347.29 | 0.00 | 2,347.29 |
| 82610 | 5351011 | Conservación Y Mantenimiento Menor De In | 133.44 | 0.00 | 133.44 |
| 82610 | 5355011 | Reparación Y Mantenimiento De Equipo De | 1,540.43 | 0.00 | 1,540.43 |
| 82610 | 5375021 | Viáticos Nacionales En El País | 888.51 | 0.00 | 888.51 |
| 82710 | 5113011 | Sueldo Base Al Personal Permanente | 334,809.00 | 128,442.60 | 463,251.60 |
| 82710 | 5113011 | Sueldo Base Al Personal Permanente | 433,640.08 | 0.00 | 433,640.08 |
| 82710 | 5113011 | Sueldo Base Al Personal Permanente | 154,311.00 | 60,158.40 | 214,469.40 |
| 82710 | 5113011 | Sueldo Base Al Personal Permanente | 206,639.40 | 0.00 | 206,639.40 |

BALANZA DE COMPROBACIÓN A DETALLE AL 31 DE JULIO 2020

| Plan de Cuentas | Objeto del Gasto | Descripción Objeto del Gasto | Saldo Inicial | Actv Período | Saldo Final |
|-----------------|------------------|--|---------------|--------------|--------------|
| 82710 | 5113011 | Sueldo Base Al Personal Permanente | 1,135,319.25 | 437,684.70 | 1,573,003.95 |
| 82710 | 5113011 | Sueldo Base Al Personal Permanente | 1,490,395.77 | 0.00 | 1,490,395.77 |
| 82710 | 5113011 | Sueldo Base Al Personal Permanente | 79,651.50 | 30,294.60 | 109,946.10 |
| 82710 | 5113011 | Sueldo Base Al Personal Permanente | 102,116.10 | 0.00 | 102,116.10 |
| 82710 | 5113011 | Sueldo Base Al Personal Permanente | 1,364,609.21 | 525,974.70 | 1,890,583.91 |
| 82710 | 5113011 | Sueldo Base Al Personal Permanente | 1,818,084.51 | 0.00 | 1,818,084.51 |
| 82710 | 5131011 | Prima quinquenal por años de servicios e | 2,704.95 | 1,081.98 | 3,786.93 |
| 82710 | 5131011 | Prima quinquenal por años de servicios e | 3,786.93 | 0.00 | 3,786.93 |
| 82710 | 5131011 | Prima quinquenal por años de servicios e | 8,143.65 | 3,257.46 | 11,401.11 |
| 82710 | 5131011 | Prima quinquenal por años de servicios e | 11,401.11 | 0.00 | 11,401.11 |
| 82710 | 5131011 | Prima quinquenal por años de servicios e | 1,376.45 | 550.58 | 1,927.03 |
| 82710 | 5131011 | Prima quinquenal por años de servicios e | 1,927.03 | 0.00 | 1,927.03 |
| 82710 | 5131011 | Prima quinquenal por años de servicios e | 21,367.00 | 8,546.80 | 29,913.80 |
| 82710 | 5131011 | Prima quinquenal por años de servicios e | 29,913.80 | 0.00 | 29,913.80 |
| 82710 | 5132011 | Primas De Vacaciones Y Dominical | 0.00 | 44,954.94 | 44,954.94 |
| 82710 | 5132011 | Primas De Vacaciones Y Dominical | 0.00 | 21,055.44 | 21,055.44 |
| 82710 | 5132011 | Primas De Vacaciones Y Dominical | 0.00 | 153,189.66 | 153,189.66 |
| 82710 | 5132011 | Primas De Vacaciones Y Dominical | 0.00 | 10,603.12 | 10,603.12 |
| 82710 | 5132011 | Primas De Vacaciones Y Dominical | 0.00 | 183,135.83 | 183,135.83 |
| 82710 | 5132011 | Primas De Vacaciones Y Dominical | 0.00 | 3,112.92 | 3,112.92 |
| 82710 | 5132031 | Gratificación De Fin De Año | 0.00 | 10,376.40 | 10,376.40 |
| 82710 | 5141021 | Cuotas Del IMSS | 46,286.33 | 0.00 | 46,286.33 |
| 82710 | 5141021 | Cuotas Del IMSS | 42,792.22 | 15,438.28 | 58,230.50 |
| 82710 | 5141021 | Cuotas Del IMSS | 20,049.68 | 0.00 | 20,049.68 |
| 82710 | 5141021 | Cuotas Del IMSS | 18,115.45 | 6,660.94 | 24,776.39 |
| 82710 | 5141021 | Cuotas Del IMSS | 165,651.50 | -6,763.49 | 158,888.01 |
| 82710 | 5141021 | Cuotas Del IMSS | 140,465.77 | 55,386.68 | 195,852.45 |
| 82710 | 5141021 | Cuotas Del IMSS | 11,361.86 | 0.00 | 11,361.86 |
| 82710 | 5141021 | Cuotas Del IMSS | 11,961.65 | 3,796.82 | 15,758.47 |
| 82710 | 5141021 | Cuotas Del IMSS | 159,388.00 | 2,062.73 | 161,450.73 |
| 82710 | 5141021 | Cuotas Del IMSS | 153,179.17 | 49,903.02 | 203,082.19 |
| 82710 | 5143011 | Aportaciones Al Sistema De Ahorro Para E | 32,877.56 | 364.32 | 33,241.88 |
| 82710 | 5143011 | Aportaciones Al Sistema De Ahorro Para E | 15,822.49 | 0.00 | 15,822.49 |
| 82710 | 5143011 | Aportaciones Al Sistema De Ahorro Para E | 15,531.94 | 104.08 | 15,636.02 |
| 82710 | 5143011 | Aportaciones Al Sistema De Ahorro Para E | 7,407.67 | 0.00 | 7,407.67 |
| 82710 | 5143011 | Aportaciones Al Sistema De Ahorro Para E | 116,190.80 | -1,784.91 | 114,405.89 |
| 82710 | 5143011 | Aportaciones Al Sistema De Ahorro Para E | 55,884.96 | 0.00 | 55,884.96 |
| 82710 | 5143011 | Aportaciones Al Sistema De Ahorro Para E | 7,718.20 | 104.08 | 7,822.28 |
| 82710 | 5143011 | Aportaciones Al Sistema De Ahorro Para E | 3,696.76 | 0.00 | 3,696.76 |
| 82710 | 5143011 | Aportaciones Al Sistema De Ahorro Para E | 125,746.64 | -1,421.67 | 124,324.97 |
| 82710 | 5143011 | Aportaciones Al Sistema De Ahorro Para E | 59,148.64 | 0.00 | 59,148.64 |
| 82710 | 5144011 | Seguro De Vida | 4,528.31 | 0.00 | 4,528.31 |
| 82710 | 5144011 | Seguro De Vida | 970.14 | 0.00 | 970.14 |
| 82710 | 5144011 | Seguro De Vida | 17,739.77 | 0.00 | 17,739.77 |
| 82710 | 5144011 | Seguro De Vida | 909.26 | 0.00 | 909.26 |
| 82710 | 5144011 | Seguro De Vida | 31,412.14 | 0.00 | 31,412.14 |
| 82710 | 5154011 | Pago por fallecimiento de padres, cónyug | 3,300.00 | 0.00 | 3,300.00 |
| 82710 | 5154061 | Despensa | 14,000.00 | 5,600.00 | 19,600.00 |
| 82710 | 5154061 | Despensa | 19,600.00 | 0.00 | 19,600.00 |
| 82710 | 5154061 | Despensa | 4,000.00 | 1,600.00 | 5,600.00 |
| 82710 | 5154061 | Despensa | 5,600.00 | 0.00 | 5,600.00 |
| 82710 | 5154061 | Despensa | 42,000.00 | 16,800.00 | 58,800.00 |
| 82710 | 5154061 | Despensa | 58,800.00 | 0.00 | 58,800.00 |
| 82710 | 5154061 | Despensa | 4,000.00 | 1,600.00 | 5,600.00 |
| 82710 | 5154061 | Despensa | 5,600.00 | 0.00 | 5,600.00 |
| 82710 | 5154061 | Despensa | 44,400.00 | 17,600.00 | 62,000.00 |

BALANZA DE COMPROBACIÓN A DETALLE AL 31 DE JULIO 2020

| Plan de Cuentas | Objeto del Gasto | Descripción Objeto del Gasto | Saldo Inicial | Actv Período | Saldo Final |
|-----------------|------------------|--|---------------|--------------|--------------|
| 82710 | 5154061 | Despensa | 62,880.00 | 0.00 | 62,880.00 |
| 82710 | 5211011 | Materiales Útiles Y Equipos Menores De O | 0.00 | 941.16 | 941.16 |
| 82710 | 5211011 | Materiales Útiles Y Equipos Menores De O | 4,127.28 | 2,152.77 | 6,280.05 |
| 82710 | 5214011 | Mat. Útiles Y Equipo Menores De Tecnolo | 18,596.06 | 13,484.03 | 32,080.09 |
| 82710 | 5215011 | Material Impreso e información digital. | 28,873.79 | 0.00 | 28,873.79 |
| 82710 | 5215011 | Material Impreso e información digital. | 321,153.19 | 0.00 | 321,153.19 |
| 82710 | 5216011 | Material De Limpieza | 0.00 | 14,081.47 | 14,081.47 |
| 82710 | 5216011 | Material De Limpieza | 0.00 | 1,738.84 | 1,738.84 |
| 82710 | 5221011 | Productos Alimenticios Para Personas | 6,064.31 | 0.00 | 6,064.31 |
| 82710 | 5221021 | Productos alimenticios para el personal | 412.01 | 0.00 | 412.01 |
| 82710 | 5222011 | Productos alimenticios para animales | 599.00 | 0.00 | 599.00 |
| 82710 | 5222011 | Productos alimenticios para animales | 1,972.00 | 0.00 | 1,972.00 |
| 82710 | 5246011 | Material Eléctrico Y Electrónico | 696.00 | 0.00 | 696.00 |
| 82710 | 5249021 | Otros Materiales Y Artículos De Construc | 941.31 | 0.00 | 941.31 |
| 82710 | 5252011 | Fertilizantes, pesticidas y otros agroqu | 279.96 | 0.00 | 279.96 |
| 82710 | 5253011 | Vacunas | 0.00 | 750.00 | 750.00 |
| 82710 | 5253031 | Medicinas Y Productos Farmacéuticos | 2,767.76 | 2,320.00 | 5,087.76 |
| 82710 | 5253031 | Medicinas Y Productos Farmacéuticos | 994.80 | 0.00 | 994.80 |
| 82710 | 5253031 | Medicinas Y Productos Farmacéuticos | 3,819.88 | 0.00 | 3,819.88 |
| 82710 | 5255041 | Otros Materiales, Accesorios Y Suministr | 3,439.98 | 0.00 | 3,439.98 |
| 82710 | 5261011 | Combustibles, Lubricantes Y Aditivos Par | 125,218.00 | 38,793.10 | 164,011.10 |
| 82710 | 5261011 | Combustibles, Lubricantes Y Aditivos Par | 107,758.61 | 0.00 | 107,758.61 |
| 82710 | 5272011 | Prendas De Seguridad Y Protección Person | 0.00 | 5,521.60 | 5,521.60 |
| 82710 | 5275011 | Blancos Y Otros Productos Textiles, Exce | 0.00 | 1,394.90 | 1,394.90 |
| 82710 | 5291011 | Herramientas Menores | 0.00 | 2,631.83 | 2,631.83 |
| 82710 | 5292011 | Refacciones Y Accesorios Menores De Edif | 829.56 | 0.00 | 829.56 |
| 82710 | 5294011 | Refacciones Y Accesorios menores De Equi | 4,903.86 | 0.00 | 4,903.86 |
| 82710 | 5294011 | Refacciones Y Accesorios menores De Equi | 2,219.27 | 0.00 | 2,219.27 |
| 82710 | 5298011 | Refacciones y accesorios menores de maqu | 372.00 | 0.00 | 372.00 |
| 82710 | 5311011 | Energía Eléctrica | 161,783.00 | 32,208.00 | 193,991.00 |
| 82710 | 5313011 | Agua | 27,724.00 | 6,960.00 | 34,684.00 |
| 82710 | 5315011 | Telefonía Celular | 200.00 | 0.00 | 200.00 |
| 82710 | 5317011 | Servicio De Acceso De Internet, Redes Y | 8,748.00 | 0.00 | 8,748.00 |
| 82710 | 5317011 | Servicio De Acceso De Internet, Redes Y | 23,604.00 | 0.00 | 23,604.00 |
| 82710 | 5317011 | Servicio De Acceso De Internet, Redes Y | 272,393.48 | 45,530.00 | 317,923.48 |
| 82710 | 5323011 | Arrendamiento De Mobiliario Y | 47,162.81 | 0.00 | 47,162.81 |
| 82710 | 5327011 | Arrendamiento de activos intangibles | 3,387.93 | 0.00 | 3,387.93 |
| 82710 | 5331011 | Servicios Legales De Contabilidad, Audit | 19,799.99 | 0.00 | 19,799.99 |
| 82710 | 5331011 | Servicios Legales De Contabilidad, Audit | 79,221.77 | 0.00 | 79,221.77 |
| 82710 | 5333031 | Otros Servicios Técnicos O Profesionales | 7,843.99 | 0.00 | 7,843.99 |
| 82710 | 5333031 | Otros Servicios Técnicos O Profesionales | 951,877.04 | 77,834.44 | 1,029,711.48 |
| 82710 | 5333031 | Otros Servicios Técnicos O Profesionales | 17,693.48 | 0.00 | 17,693.48 |
| 82710 | 5333031 | Otros Servicios Técnicos O Profesionales | 124,656.00 | 27,984.00 | 152,640.00 |
| 82710 | 5336011 | Impresiones De Documentos Oficiales Para | 1,566.00 | 0.00 | 1,566.00 |
| 82710 | 5336041 | Servicio De Fotocopiado, Digitalización | 100.00 | 0.00 | 100.00 |
| 82710 | 5336061 | Otros Servicios De Apoyo Administrativo | 76.10 | 0.00 | 76.10 |
| 82710 | 5338011 | Servicios De Vigilancia | 267,320.00 | 53,360.00 | 320,680.00 |
| 82710 | 5339011 | Servicios profesionales, científicos y t | 350.00 | 420.00 | 770.00 |
| 82710 | 5341011 | Servicios Financieros Y Bancarios | 23,143.77 | 3,105.26 | 26,249.03 |
| 82710 | 5341011 | Servicios Financieros Y Bancarios | 974.40 | 191.40 | 1,165.80 |
| 82710 | 5345011 | Seguro De Bienes Patrimoniales | 19,829.53 | 0.00 | 19,829.53 |
| 82710 | 5351011 | Conservación Y Mantenimiento Menor De In | 27,980.36 | 0.00 | 27,980.36 |
| 82710 | 5351011 | Conservación Y Mantenimiento Menor De In | 7,028.38 | 224,292.67 | 231,321.05 |
| 82710 | 5351011 | Conservación Y Mantenimiento Menor De In | 36,980.80 | 0.00 | 36,980.80 |
| 82710 | 5355011 | Reparación Y Mantenimiento De Equipo De | 50,500.61 | 14,511.60 | 65,012.21 |
| 82710 | 5357011 | Instalación, reparación y mantenimiento | 16,773.60 | 0.00 | 16,773.60 |

BALANZA DE COMPROBACIÓN A DETALLE AL 31 DE JULIO 2020

| Plan de Cuentas | Objeto del Gasto | Descripción Objeto del Gasto | Saldo Inicial | Actv Período | Saldo Final |
|-----------------|------------------|--|---------------|--------------|-------------|
| 82710 | 5358011 | Servicio De Limpieza Y Manejo De Desecho | 0.00 | 3,480.00 | 3,480.00 |
| 82710 | 5358011 | Servicio De Limpieza Y Manejo De Desecho | 161,124.00 | 29,580.00 | 190,704.00 |
| 82710 | 5359011 | Servicios De Jardinería Y Fumigación | 14,384.00 | 2,552.00 | 16,936.00 |
| 82710 | 5366011 | Servicio de creación y difusión de conte | 25,200.00 | 8,400.00 | 33,600.00 |
| 82710 | 5372011 | Pasajes terrestres estatales | 70.00 | 0.00 | 70.00 |
| 82710 | 5372011 | Pasajes terrestres estatales | 1,587.00 | 0.00 | 1,587.00 |
| 82710 | 5372021 | Pasajes Terrestres Nacionales | 28,247.83 | 0.00 | 28,247.83 |
| 82710 | 5375021 | Viáticos Nacionales En El País | 17,196.46 | 0.00 | 17,196.46 |
| 82710 | 5383011 | Congresos Y Convenciones | 2,600.00 | 0.00 | 2,600.00 |
| 82710 | 5385011 | Gastos De Representación | 9,620.10 | 0.00 | 9,620.10 |
| 82710 | 5392011 | Impuestos Y Derechos | 5,640.00 | 0.00 | 5,640.00 |
| 82710 | 5392011 | Impuestos Y Derechos | 690.00 | 0.00 | 690.00 |
| 82710 | 5395011 | Penas, multas, accesorios y actualizacio | 5,132.26 | 0.00 | 5,132.26 |
| 82710 | 5398011 | Impuesto A La Nómina | 6,028.00 | 720.00 | 6,748.00 |
| 82710 | 5398011 | Impuesto A La Nómina | 7,032.00 | 1,936.00 | 8,968.00 |
| 82710 | 5398011 | Impuesto A La Nómina | 2,727.00 | 329.00 | 3,056.00 |
| 82710 | 5398011 | Impuesto A La Nómina | 3,251.00 | 885.00 | 4,136.00 |
| 82710 | 5398011 | Impuesto A La Nómina | 20,363.00 | 2,439.00 | 22,802.00 |
| 82710 | 5398011 | Impuesto A La Nómina | 23,906.00 | 6,560.00 | 30,466.00 |
| 82710 | 5398011 | Impuesto A La Nómina | 1,456.00 | 173.00 | 1,629.00 |
| 82710 | 5398011 | Impuesto A La Nómina | 1,679.00 | 465.00 | 2,144.00 |
| 82710 | 5398011 | Impuesto A La Nómina | 24,684.00 | 2,942.00 | 27,626.00 |
| 82710 | 5398011 | Impuesto A La Nómina | 29,211.00 | 7,912.00 | 37,123.00 |
| 82710 | 5442021 | Becas Estudiantes | 176,000.00 | 0.00 | 176,000.00 |
| 82710 | 5515011 | Equipo De Cómputo Y De Tecnologia | 27,388.19 | 0.00 | 27,388.19 |
| 82710 | 5515011 | Equipo De Cómputo Y De Tecnologia | 69,740.75 | 0.00 | 69,740.75 |
| 82710 | 5515011 | Equipo De Cómputo Y De Tecnologia | 20,665.40 | 0.00 | 20,665.40 |
| 82710 | 5515011 | Equipo De Cómputo Y De Tecnologia | 7,483.04 | 0.00 | 7,483.04 |
| 82710 | 5531011 | Equipo Médico Y De Laboratorio | 6,202.50 | 0.00 | 6,202.50 |
| | | | 0.00 | 0.00 | 0.00 |

M. en E. Arturo Adolfo Vallejo Casanova
Rector

C.P. Fabiola Velázquez Chaparro
Dirección de Administración y Finanzas

PRESUPUESTO DE INGRESOS ACUMULADO AL 31 DE JULIO DE 2020

| CONCEPTO | | | ESTIMADO | AMP/DISM | MODIFICADO | DEVENGADO | RECAUDADO | POR RECAUDAR |
|----------------------------|-------------------|----------------------------------|-----------------------|---------------------|-----------------------|-----------------------|-----------------------|-----------------------|
| RECURSOS | | | | | | | | |
| | Estatal | | -14,493,002.00 | -11,297.39 | -14,504,299.39 | -8,211,297.39 | -8,211,297.39 | -6,293,002.00 |
| | Federal | | -10,699,541.00 | -27,420.20 | -10,726,961.20 | -6,249,473.20 | -6,249,473.20 | -4,477,488.00 |
| | Propios | | -8,306,578.00 | 4,195,153.73 | -4,111,424.27 | -2,103,922.27 | -2,103,922.27 | -2,007,502.00 |
| | TOTALES | | -33,499,121.00 | 4,156,436.14 | -29,342,684.86 | -16,564,692.86 | -16,564,692.86 | -12,777,992.00 |
| RECURSO ESTATAL | | | | | | | | |
| 41510 | 4510401 | Rendimientos Estatales | 0.00 | -35.93 | -35.93 | -35.93 | -35.93 | 0.00 |
| 43990 | 4710217 | Otros Ingresos | 0.00 | -11,261.46 | -11,261.46 | -11,261.46 | -11,261.46 | 0.00 |
| 42210 | 4910201 | Aportaciones Estatales | -14,493,002.00 | 0.00 | -14,493,002.00 | -8,200,000.00 | -8,200,000.00 | -6,293,002.00 |
| | TOTALES | | -14,493,002.00 | -11,297.39 | -14,504,299.39 | -8,211,297.39 | -8,211,297.39 | -6,293,002.00 |
| RECURSO FEDERAL | | | | | | | | |
| 41510 | 4510402 | Rendimientos Federales | 0.00 | -96.37 | -96.37 | -96.37 | -96.37 | 0.00 |
| 42130 | 4930102 | Por Medio De La Federación | -10,699,541.00 | 0.00 | -10,699,541.00 | -6,222,053.00 | -6,222,053.00 | -4,477,488.00 |
| 43990 | 4710217 | Otros Ingresos | 0.00 | 0.00 | 0.00 | 0.00 | 0.00 | 0.00 |
| | TOTALES | | -10,699,541.00 | -96.37 | -10,699,637.37 | -6,222,149.37 | -6,222,149.37 | -4,477,488.00 |
| RECURSO P ROPIO | | | | | | | | |
| 41510 | 4510403 | Rendimientos Propios | 0.00 | -33,135.27 | -33,135.27 | -33,135.27 | -33,135.27 | 0.00 |
| 41730 | | Ingresos Por Venta de Bienes y S | -8,306,578.00 | 4,228,289.00 | -4,078,289.00 | -2,070,787.00 | -2,070,787.00 | -2,007,502.00 |
| 41730 | 4710215 | Convenios de Colaboración Académ | 0.00 | 0.00 | 0.00 | 0.00 | 0.00 | 0.00 |
| 43990 | 4710217 | Otros Ingresos | 0.00 | 0.00 | 0.00 | 0.00 | 0.00 | 0.00 |
| 43190 | 4710217 | Otros Ingresos | 0.00 | 0.00 | 0.00 | 0.00 | 0.00 | 0.00 |
| | TOTALES | | -8,306,578.00 | 4,195,153.73 | -4,111,424.27 | -2,103,922.27 | -2,103,922.27 | -2,007,502.00 |
| RECURSO PRODEP | | | | | | | | |
| 41510 | 4510404 | Rendimientos PRODEP | 0.00 | -17,758.40 | -17,758.40 | -17,758.40 | -17,758.40 | 0.00 |
| | TOTALES | | 0.00 | -17,758.40 | -17,758.40 | -17,758.40 | -17,758.40 | 0.00 |
| RECURSO PRODEP 2019 | | | | | | | | |
| 41510 | 4510407 | Rendimientos PRODEP 2019 | 0.00 | -3.71 | -3.71 | -3.71 | -3.71 | 0.00 |
| 42130 | 4930102 | Por Medio de la Federación | 0.00 | 0.00 | 0.00 | 0.00 | 0.00 | 0.00 |
| | TOTALES | | 0.00 | -3.71 | -3.71 | -3.71 | -3.71 | 0.00 |
| RECURSO PFCE 2019 | | | | | | | | |
| 41510 | 4510406 | Rendimientos PFCE | 0.00 | -9,561.72 | -9,561.72 | -9,561.72 | -9,561.72 | 0.00 |
| | TOTALES | | 0.00 | -9,561.72 | -9,561.72 | -9,561.72 | -9,561.72 | 0.00 |
| | GRAN TOTAL | | -33,499,121.00 | 4,156,436.14 | -29,342,684.86 | -16,564,692.86 | -16,564,692.86 | -12,777,992.00 |

M. en E. Arturo Adolfo Vellejo Casanova
Rector

C.P. Fabiola Velázquez Chaparro
Dirección de Administración y Finanzas

PRESUPUESTO DE INGRESOS DETALLE AL 31 DE JULIO DE 2020

| PLAN CTAS | OBJETO DEL GASTO | GASTO/PARTIDA | FTE | ESTIMADO | AMP/DISM | MODIFICADO | DEVENGADO | RECAUDADO | POR RECAUDAR |
|---|------------------|--|-----|----------------------|---------------------|----------------------|----------------------|----------------------|----------------------|
| RENDIMIENTOS VARIOS | | | | | | | | | |
| 41510 | 4510401 | Rendimientos Estatales | F19 | 0.00 | 0.00 | 0.00 | 0.00 | 0.00 | 0.00 |
| 41510 | 4510401 | Rendimientos Estatales | F20 | 0.00 | -35.93 | -35.93 | -35.93 | -35.93 | 0.00 |
| 41510 | 4510402 | Rendimientos Federales | 26S | 0.00 | -96.37 | -96.37 | -96.37 | -96.37 | 0.00 |
| 41510 | 4510402 | Rendimientos Federales | 63Q | 0.00 | 0.00 | 0.00 | 0.00 | 0.00 | 0.00 |
| 41510 | 4510403 | Rendimientos Propios | 01G | 0.00 | -33,135.27 | -33,135.27 | -33,135.27 | -33,135.27 | 0.00 |
| 41510 | 4510404 | Rendimientos Promep | 74F | 0.00 | -17,758.40 | -17,758.40 | -17,758.40 | -17,758.40 | 0.00 |
| 41510 | 4510406 | Rendimientos PFCE | 89Q | 0.00 | -9,561.72 | -9,561.72 | -9,561.72 | -9,561.72 | 0.00 |
| 41510 | 4510407 | Rendimientos Prodep | 28R | 0.00 | -3.71 | -3.71 | -3.71 | -3.71 | 0.00 |
| | | Totales | | 0.00 | -60,591.40 | -60,591.40 | -60,591.40 | -60,591.40 | 0.00 |
| INGRESOS POR VENTA DE BIENES Y SERVICIOS | | | | | | | | | |
| 41730 | 4710201 | Examen De Admisión | 01G | 0.00 | -90,190.00 | -90,190.00 | -88,980.00 | -88,980.00 | -1,210.00 |
| 41730 | 4710202 | Inscripciones | 01G | 0.00 | -6,229.00 | -6,229.00 | -6,229.00 | -6,229.00 | 0.00 |
| 41730 | 4710203 | Reinscripciones | 01G | -8,306,578.00 | 5,003,841.00 | -3,302,737.00 | -1,299,026.00 | -1,299,026.00 | -2,003,711.00 |
| 41730 | 4710204 | Constancia De Estudios | 01G | 0.00 | -9,547.00 | -9,547.00 | -9,462.00 | -9,462.00 | -85.00 |
| 41730 | 4710205 | Reposición De Credencial Alumno | 01G | 0.00 | -1,307.00 | -1,307.00 | -1,307.00 | -1,307.00 | 0.00 |
| 41730 | 4710206 | Kárdex | 01G | 0.00 | -9,632.00 | -9,632.00 | -9,462.00 | -9,462.00 | -170.00 |
| 41730 | 4710207 | Examen A Título De Suficiencia | 01G | 0.00 | 0.00 | 0.00 | 0.00 | 0.00 | 0.00 |
| 41730 | 4710208 | Examen Extraordinario | 01G | 0.00 | -62,731.00 | -62,731.00 | -62,731.00 | -62,731.00 | 0.00 |
| 41730 | 4710209 | Trámite De Titulación Tsu | 01G | 0.00 | -19,091.00 | -19,091.00 | -19,091.00 | -19,091.00 | 0.00 |
| 41730 | 4710210 | Trámite De Cédula Profesional Para Tsu | 01G | 0.00 | 0.00 | 0.00 | 0.00 | 0.00 | 0.00 |
| 41730 | 4710211 | Curso De Idioma Sabatino Para Público En G | 01G | 0.00 | -19,998.00 | -19,998.00 | -19,998.00 | -19,998.00 | 0.00 |
| 41730 | 4710212 | Curso De Idioma Sabatino Para Alumnos Y Fu | 01G | 0.00 | -12,772.00 | -12,772.00 | -12,772.00 | -12,772.00 | 0.00 |
| 41730 | 4710213 | Curso De Idioma Sabatino Por Hijo De Traba | 01G | 0.00 | -2,415.00 | -2,415.00 | -2,415.00 | -2,415.00 | 0.00 |
| 41730 | 4710218 | Certificado de estudios | 01G | 0.00 | -1,073.00 | -1,073.00 | -1,073.00 | -1,073.00 | 0.00 |
| 41730 | 4710221 | Trámite de equivalencia de estudios | 01G | 0.00 | -1,995.00 | -1,995.00 | -1,995.00 | -1,995.00 | 0.00 |
| 41730 | 4710222 | Servicios de capacitación al sector produc | 01G | 0.00 | 0.00 | 0.00 | 0.00 | 0.00 | 0.00 |
| 41730 | 4710223 | Renta de locker | 01G | 0.00 | 0.00 | 0.00 | 0.00 | 0.00 | 0.00 |
| 41730 | 4710224 | Certificado de Estudios | 01G | 0.00 | 0.00 | 0.00 | 0.00 | 0.00 | 0.00 |
| 41730 | 4710227 | Acta de Exención de Examen Profesional | 01G | 0.00 | -1,075.00 | -1,075.00 | -1,075.00 | -1,075.00 | 0.00 |
| 41730 | 4710228 | SERVICIOS TECNOLÓGICOS | 01G | 0.00 | -1,000.00 | -1,000.00 | -1,000.00 | -1,000.00 | 0.00 |
| 41730 | 4710229 | Inscripción a Ingeniería | 01G | 0.00 | 0.00 | 0.00 | 0.00 | 0.00 | 0.00 |
| 41730 | 4710230 | Reinscripción a Ingeniería | 01G | 0.00 | -466,695.00 | -466,695.00 | -466,695.00 | -466,695.00 | 0.00 |
| 41730 | 4710231 | Constancia de Titulación | 01G | 0.00 | -1,452.00 | -1,452.00 | -1,452.00 | -1,452.00 | 0.00 |
| 41730 | 4710236 | Duplicado de Certificado de Estudios | 01G | 0.00 | -359.00 | -359.00 | -359.00 | -359.00 | 0.00 |
| 41730 | 4710238 | Duplicado de acta de exención de examen pr | 01G | 0.00 | -117.00 | -117.00 | -117.00 | -117.00 | 0.00 |
| 41730 | 4710239 | Curso Remedial Matemáticas | 01G | 0.00 | 0.00 | 0.00 | 0.00 | 0.00 | 0.00 |
| 41730 | 4710240 | Penalización por mora de Reinscripción Ing | 01G | 0.00 | -20,680.00 | -20,680.00 | -20,680.00 | -20,680.00 | 0.00 |
| 41730 | 4710241 | Penalización por mora de Reinscripción TSU | 01G | 0.00 | -33,994.00 | -33,994.00 | -31,668.00 | -31,668.00 | -2,326.00 |
| 41730 | 4710244 | Curso de Idiomas Estudiantes en General | 01G | 0.00 | -13,200.00 | -13,200.00 | -13,200.00 | -13,200.00 | 0.00 |
| | | Totales | | -8,306,578.00 | 4,228,289.00 | -4,078,289.00 | -2,070,787.00 | -2,070,787.00 | -2,007,502.00 |
| CONVENIOS | | | | | | | | | |
| 41730 | 4710215 | Convenios De Colaboración Académica | 01G | 0.00 | 0.00 | 0.00 | 0.00 | 0.00 | 0.00 |
| 42130 | 4710215 | Convenios De Colaboración Académica | 01G | 0.00 | -75,000.00 | -75,000.00 | -75,000.00 | -75,000.00 | 0.00 |
| 41730 | 4710235 | Convenio Servicios Tecnológicos | 01G | 0.00 | 0.00 | 0.00 | 0.00 | 0.00 | 0.00 |
| | | Totales | | 0.00 | -75,000.00 | -75,000.00 | -75,000.00 | -75,000.00 | 0.00 |
| OTROS INGRESOS | | | | | | | | | |
| 41730 | 4710217 | Otros Ingresos | 0 | 0.00 | 0.00 | 0.00 | 0.00 | 0.00 | 0.00 |
| 41730 | 4710217 | Otros Ingresos | 01E | 0.00 | 0.00 | 0.00 | 0.00 | 0.00 | 0.00 |
| 41730 | 4710217 | Otros Ingresos | 01G | 0.00 | 0.00 | 0.00 | 0.00 | 0.00 | 0.00 |
| 41730 | 4710217 | Otros Ingresos | 01G | 0.00 | 0.00 | 0.00 | 0.00 | 0.00 | 0.00 |
| 41730 | 4710217 | Otros Ingresos | 74F | 0.00 | 0.00 | 0.00 | 0.00 | 0.00 | 0.00 |
| 42210 | 4710217 | Otros Ingresos | 01E | 0.00 | 0.00 | 0.00 | 0.00 | 0.00 | 0.00 |
| 43190 | 4710217 | Otros Ingresos | 0 | 0.00 | 0.00 | 0.00 | 0.00 | 0.00 | 0.00 |
| 43190 | 4710217 | Otros Ingresos | 01G | 0.00 | 0.00 | 0.00 | 0.00 | 0.00 | 0.00 |
| 43190 | 4710217 | Otros Ingresos | 01G | 0.00 | 0.00 | 0.00 | 0.00 | 0.00 | 0.00 |
| 43990 | 4710217 | Otros Ingresos | 01E | 0.00 | 0.00 | 0.00 | 0.00 | 0.00 | 0.00 |
| 43990 | 4710217 | Otros Ingresos | 01G | 0.00 | 0.00 | 0.00 | 0.00 | 0.00 | 0.00 |
| 43990 | 4710217 | Otros Ingresos | 27C | 0.00 | 0.00 | 0.00 | 0.00 | 0.00 | 0.00 |
| 43990 | 4710217 | Otros Ingresos | 73M | 0.00 | 0.00 | 0.00 | 0.00 | 0.00 | 0.00 |
| 43990 | 4710217 | Otros Ingresos | F19 | 0.00 | 0.00 | 0.00 | 0.00 | 0.00 | 0.00 |
| 43990 | 4710217 | Otros Ingresos | F20 | 0.00 | -11,261.46 | -11,261.46 | -11,261.46 | -11,261.46 | 0.00 |
| | | Totales | | 0.00 | -11,261.46 | -11,261.46 | -11,261.46 | -11,261.46 | 0.00 |

PRESUPUESTO DE INGRESOS DETALLE AL 31 DE JULIO DE 2020

| PLAN CTAS | OBJETO DEL GASTO | GASTO/PARTIDA | FTE | ESTIMADO | AMP/DISM | MODIFICADO | DEVENGADO | RECAUDADO | POR RECAUDAR |
|---|------------------|----------------------------|-----|-----------------------|---------------------|-----------------------|-----------------------|-----------------------|-----------------------|
| PARTICIPACIONES Y APORTACIONES | | | | | | | | | |
| 42130 | 4930102 | Por Medio De La Federación | 26S | -10,699,541.00 | 0.00 | -10,699,541.00 | -6,222,053.00 | -6,222,053.00 | -4,477,488.00 |
| 42130 | 4930102 | Por Medio De La Federación | 28R | 0.00 | 0.00 | 0.00 | 0.00 | 0.00 | 0.00 |
| 42130 | 4930102 | Por Medio De La Federación | 74F | 0.00 | 0.00 | 0.00 | 0.00 | 0.00 | 0.00 |
| 42130 | 4930102 | Por Medio De La Federación | 89Q | 0.00 | 0.00 | 0.00 | 0.00 | 0.00 | 0.00 |
| | | Totales | | -10,699,541.00 | 0.00 | -10,699,541.00 | -6,222,053.00 | -6,222,053.00 | -4,477,488.00 |
| TRANSFERENCIAS, ASIGNACIONES, SUBSIDIOS Y OTRAS AYUDAS | | | | | | | | | |
| 42210 | 4910201 | Aportaciones Estatales | F20 | -14,493,002.00 | 0.00 | -14,493,002.00 | -8,200,000.00 | -8,200,000.00 | -6,293,002.00 |
| 42210 | 4910201 | Aportaciones Estatales | 52H | 0.00 | 0.00 | 0.00 | 0.00 | 0.00 | 0.00 |
| 42210 | 4910201 | Aportaciones Estatales | E19 | 0.00 | 0.00 | 0.00 | 0.00 | 0.00 | 0.00 |
| | | Totales | | -14,493,002.00 | 0.00 | -14,493,002.00 | -8,200,000.00 | -8,200,000.00 | -6,293,002.00 |
| TOTAL | | | | -33,499,121.00 | 4,081,436.14 | -29,417,684.86 | -16,639,692.86 | -16,639,692.86 | -12,777,992.00 |

M. en E. Arturo Adolfo Vallejo Casanova
Rector

C.P. Fabiola Velázquez Chaparro
Dirección de Administración y Finanzas

PRESUPUESTO DE EGRESOS ACUMULADO AL 31 DE JULIO DE 2020

| CONCEPTO | AUTORIZADO | AMP/DISM | ACTUALIZADO | COMPROMISO | EJERCIDO | POR EJERCER |
|--------------------------------------|----------------------|----------------------|----------------------|-------------------|----------------------|----------------------|
| Presupuesto | | | | | | |
| 1000 SERVICIOS PERSONALES | 21,675,025.00 | 0.00 | 21,675,025.00 | 0.00 | 10,518,684.66 | 11,156,340.34 |
| 2000 MATERIALES Y SUMINISTROS | 1,438,694.00 | -182,907.28 | 1,255,786.72 | 15,932.60 | 778,283.84 | 461,570.28 |
| 3000 SERVICIOS GENERALES | 10,238,667.00 | -2,227,731.69 | 8,010,935.31 | 160,139.14 | 3,323,688.67 | 4,527,107.50 |
| 4000 TRANSFERENCIAS, ASIGNACIONES... | 146,735.00 | 88,549.00 | 235,284.00 | 0.00 | 176,000.00 | 59,284.00 |
| 5000 BIENES MUEBLES | 0.00 | 294,886.21 | 294,886.21 | 31,494.80 | 131,480.81 | 131,910.60 |
| 9000 DEUDA PUBLICA | 0.00 | 0.00 | 0.00 | 0.00 | 0.00 | 0.00 |
| TOTALES | 33,499,121.00 | -2,027,203.76 | 31,471,917.24 | 207,566.54 | 14,928,137.98 | 16,336,212.72 |
| Recurso Estatal | | | | | | |
| 1000 SERVICIOS PERSONALES | 11,160,278.00 | 0.00 | 11,160,278.00 | 0.00 | 4,962,394.19 | 6,197,883.81 |
| 2000 MATERIALES Y SUMINISTROS | 375,614.00 | 139,960.04 | 515,574.04 | 15,932.60 | 498,316.40 | 1,325.04 |
| 3000 SERVICIOS GENERALES | 2,920,535.00 | -99,570.69 | 2,820,964.31 | 121,839.15 | 1,589,848.33 | 1,109,276.83 |
| 4000 TRANSFERENCIAS, ASIGNACIONES... | 36,575.00 | -36,575.00 | 0.00 | 0.00 | 0.00 | 0.00 |
| 5000 BIENES INMUEBLES | 0.00 | 7,483.04 | 7,483.04 | 0.00 | 7,483.04 | 0.00 |
| TOTALES | 14,493,002.00 | 11,297.39 | 14,504,299.39 | 137,771.75 | 7,058,041.96 | 7,308,485.68 |
| Recurso Federal | | | | | | |
| 1000 SERVICIOS PERSONALES | 10,514,747.00 | 0.00 | 10,514,747.00 | 0.00 | 5,556,290.47 | 4,958,456.53 |
| 2000 MATERIALES Y SUMINISTROS | 0.00 | 0.00 | 0.00 | 0.00 | 0.00 | 0.00 |
| 3000 SERVICIOS GENERALES | 184,794.00 | 3,445.24 | 188,239.24 | 0.00 | 61,861.00 | 126,378.24 |
| 4000 TRANSFERENCIAS, ASIGNACIONES... | 0.00 | 0.00 | 0.00 | 0.00 | 0.00 | 0.00 |
| 5000 BIENES MUEBLES | 0.00 | 0.00 | 0.00 | 0.00 | 0.00 | 0.00 |
| TOTALES | 10,699,541.00 | 3,445.24 | 10,702,986.24 | 0.00 | 5,618,151.47 | 5,084,834.77 |
| Recurso Propio | | | | | | |
| 1000 SERVICIOS PERSONALES | 0.00 | 0.00 | 0.00 | 0.00 | 0.00 | 0.00 |
| 2000 MATERIALES Y SUMINISTROS | 1,063,080.00 | -508,015.18 | 555,064.82 | 0.00 | 275,063.58 | 280,001.24 |
| 3000 SERVICIOS GENERALES | 7,133,338.00 | -3,063,249.89 | 4,070,088.11 | 38,299.99 | 1,671,979.34 | 2,359,808.78 |
| 4000 TRANSFERENCIAS, ASIGNACIONES... | 110,160.00 | 125,124.00 | 235,284.00 | 0.00 | 176,000.00 | 59,284.00 |
| 5000 BIENES MUEBLES | 0.00 | 54,257.03 | 54,257.03 | 0.00 | 54,257.02 | 0.01 |
| 9000 DEUDA PUBLICA | 0.00 | 0.00 | 0.00 | 0.00 | 0.00 | 0.00 |
| TOTALES | 8,306,578.00 | -3,391,884.04 | 4,914,693.96 | 38,299.99 | 2,177,299.94 | 2,699,094.03 |
| Recurso PRODEP | | | | | | |
| 1000 SERVICIOS PERSONALES | 0.00 | 0.00 | 0.00 | 0.00 | 0.00 | 0.00 |
| 2000 MATERIALES Y SUMINISTROS | 0.00 | 180,244.00 | 180,244.00 | 0.00 | 0.00 | 180,244.00 |
| 3000 SERVICIOS GENERALES | 0.00 | 406,777.33 | 406,777.33 | 0.00 | 0.00 | 406,777.33 |
| 4000 TRANSFERENCIAS, ASIGNACIONES... | 0.00 | 0.00 | 0.00 | 0.00 | 0.00 | 0.00 |
| 5000 BIENES MUEBLES | 0.00 | 88,050.00 | 88,050.00 | 0.00 | 0.00 | 88,050.00 |
| TOTALES | 0.00 | 675,071.33 | 675,071.33 | 0.00 | 0.00 | 675,071.33 |
| Recurso PRODEP 2019 | | | | | | |
| 1000 RECURSOS MATERIALES | 0.00 | 0.00 | 0.00 | 0.00 | 0.00 | 0.00 |
| 2000 MATERIALES Y SUMINISTROS | 0.00 | 4,903.86 | 4,903.86 | 0.00 | 4,903.86 | 0.00 |
| 3000 SERVICIOS GENERALES | 0.00 | 3.88 | 3.88 | 0.00 | 0.00 | 3.88 |
| 4000 TRANSFERENCIAS, ASIGNACIONES... | 0.00 | 0.00 | 0.00 | 0.00 | 0.00 | 0.00 |
| 5000 BIENES MUEBLES | 0.00 | 145,096.14 | 145,096.14 | 31,494.80 | 69,740.75 | 43,860.59 |
| TOTALES | 0.00 | 150,003.88 | 150,003.88 | 31,494.80 | 74,644.61 | 43,864.47 |
| RECURSO PFCE | | | | | | |
| 1000 RECURSOS MATERIALES | 0.00 | 0.00 | 0.00 | 0.00 | 0.00 | 0.00 |
| 3000 SERVICIOS GENERALES | 0.00 | 524,862.44 | 524,862.44 | 0.00 | 0.00 | 524,862.44 |
| TOTALES | 0.00 | 524,862.44 | 524,862.44 | 0.00 | 0.00 | 524,862.44 |

GRAN TOTAL **33,499,121.00** **-2,027,203.76** **31,471,917.24** **207,566.54** **14,928,137.98** **16,336,212.72**

M. en E. Arturo Adolfo Vallejo Casanova
Rector

C.P. Fabiola Velázquez Chaparro
Dirección de Administración y Finanzas

PRESUPUESTO DE EGRESOS DETALLE AL 31 DE JULIO DE 2020

| 3ER REC | OBJETO NIV GTO | DESCRIPCION DE LA CUENTA | Suma de AUTORIZADO | Suma de AMP/DISM | Suma de ACTUALIZADO | Suma de COMPROMISO | Suma de EJERCIDO | Suma de POR EJERCER |
|---------|----------------|--|--------------------|------------------|---------------------|--------------------|------------------|---------------------|
| | 535 | 5352041 MANTENIMIENTO Y CONSERVACIÓN DE EQUIPO E | 0.00 | 0.00 | 0.00 | 0.00 | 0.00 | 0.00 |
| | | 5353011 Instalación, reparación y mantenimiento | 0.00 | 0.00 | 0.00 | 0.00 | 0.00 | 0.00 |
| | | 5354011 Instalación, reparación y mantenimiento | 0.00 | 0.00 | 0.00 | 0.00 | 0.00 | 0.00 |
| | | 5355011 Reparación Y Mantenimiento De Equipo De | 209,000.00 | -104,500.00 | 104,500.00 | 0.00 | 66,552.64 | 37,947.36 |
| | | 5357011 Instalación, reparación y mantenimiento | 41,800.00 | -13,761.86 | 28,038.14 | 0.00 | 23,911.74 | 4,126.40 |
| | | 5358011 Servicio De Limpieza Y Manejo De Desecho | 940,000.00 | -470,000.00 | 470,000.00 | 0.00 | 190,704.00 | 279,296.00 |
| | | 5358021 Manejo de Desechos (RPBI) | 4,180.00 | -2,090.00 | 2,090.00 | 0.00 | 0.00 | 2,090.00 |
| | | 5359011 Servicios De Jardinería Y Fumigación | 112,860.00 | -55,426.67 | 57,433.33 | 0.00 | 16,936.00 | 40,497.33 |
| | 536 | 5361011 Dif Radio Y Tv Actividades Gubernamental | 81,510.00 | -40,755.00 | 40,755.00 | 0.00 | 0.00 | 40,755.00 |
| | | 5362011 Difusión Por Radio, Televisión Y Otros Y | 66,880.00 | -62,917.92 | 3,962.08 | 0.00 | 0.00 | 3,962.08 |
| | | 5366011 Servicio de creación y difusión de conte | 188,100.00 | -55,750.00 | 132,350.00 | 38,299.99 | 33,600.02 | 60,449.99 |
| | 537 | 5371021 Pasajes Aéreos Nacionales | 0.00 | 0.00 | 0.00 | 0.00 | 0.00 | 0.00 |
| | | 5371031 Pasajes Aéreos Internacionales | 41,800.00 | -20,900.00 | 20,900.00 | 0.00 | 0.00 | 20,900.00 |
| | | 5372011 Pasajes terrestres estatales | 4,180.00 | -2,090.00 | 2,090.00 | 0.00 | 70.00 | 2,020.00 |
| | | 5372021 Pasajes Terrestres Nacionales | 119,422.00 | -80,847.83 | 38,574.17 | 0.00 | 28,247.83 | 10,326.34 |
| | | 5372031 Pasajes Terrestres Internacionales | 6,270.00 | -3,135.00 | 3,135.00 | 0.00 | 0.00 | 3,135.00 |
| | | 5375011 Viáticos estatales | 4,180.00 | -2,090.00 | 2,090.00 | 0.00 | 0.00 | 2,090.00 |
| | | 5375021 Viáticos Nacionales En El País | 146,300.00 | -108,316.21 | 37,983.79 | 0.00 | 18,084.97 | 19,898.82 |
| | | 5376011 Viáticos en el extranjero | 14,630.00 | -14,453.14 | 176.86 | 0.00 | 0.00 | 176.86 |
| | 538 | 5382011 Gastos De Orden Social Y Cultural | 430,540.00 | -400,540.00 | 30,000.00 | 0.00 | 0.00 | 30,000.00 |
| | | 5383011 Congresos Y Convenciones | 355,300.00 | -204,685.50 | 150,614.50 | 0.00 | 2,600.00 | 148,014.50 |
| | | 5385011 Gastos De Representación | 104,500.00 | -52,890.00 | 51,610.00 | 0.00 | 9,620.10 | 41,989.90 |
| | 539 | 5392011 Impuestos Y Derechos | 67,160.00 | -32,940.00 | 34,220.00 | 0.00 | 5,640.00 | 28,580.00 |
| | | 5398011 Impuesto A La Nómina | 0.00 | 0.00 | 0.00 | 0.00 | 0.00 | 0.00 |
| | 544 | 5442021 Becas Estudiantes | 110,160.00 | 125,124.00 | 235,284.00 | 0.00 | 176,000.00 | 59,284.00 |
| | 551 | 5515011 Equipo De Cómputo Y De Tecnologia | 0.00 | 48,054.52 | 48,054.52 | 0.00 | 48,054.52 | 0.00 |
| | | 5519011 Otros Mobiliarios Y Equipos De | 0.00 | 0.01 | 0.01 | 0.00 | 0.00 | 0.01 |
| | 553 | 5531011 Equipo Médico Y De Laboratorio | 0.00 | 6,202.50 | 6,202.50 | 0.00 | 6,202.50 | 0.00 |
| 26S | 511 | 5113011 Sueldo Base Al Personal Permanente | 6,268,476.00 | 0.00 | 6,268,476.00 | 0.00 | 4,251,254.96 | 2,017,221.04 |
| | 513 | 5131011 Prima quinquenal por años de servicios e | 80,592.00 | 0.00 | 80,592.00 | 0.00 | 47,028.87 | 33,563.13 |
| | | 5132011 Primas De Vacaciones Y Dominical | 401,053.00 | 210,038.99 | 611,091.99 | 0.00 | 412,938.99 | 198,153.00 |
| | | 5132031 Gratificación De Fin De Año | 1,336,844.00 | 0.00 | 1,336,844.00 | 0.00 | 0.00 | 1,336,844.00 |
| | 514 | 5141021 Cuotas Del IMSS | 591,328.00 | 46,621.16 | 637,949.16 | 0.00 | 398,036.61 | 239,912.55 |
| | | 5143011 Aportaciones Al Sistema De Ahorro Para E | 627,992.00 | 29,697.26 | 657,689.26 | 0.00 | 295,431.04 | 362,258.22 |
| | 515 | 5154021 Ayuda adquisición de lentes | 55,056.00 | 0.00 | 55,056.00 | 0.00 | 0.00 | 55,056.00 |
| | | 5154061 Despensa | 259,200.00 | 0.00 | 259,200.00 | 0.00 | 151,600.00 | 107,600.00 |
| | | 5154071 Despensa Especial | 343,759.00 | 0.00 | 343,759.00 | 0.00 | 0.00 | 343,759.00 |
| | 516 | 5161011 Incrementos a las percepciones | 550,447.00 | -286,357.41 | 264,089.59 | 0.00 | 0.00 | 264,089.59 |
| | 531 | 5317011 Servicio De Acceso De Internet, Redes Y | 0.00 | 3,348.87 | 3,348.87 | 0.00 | 0.00 | 3,348.87 |
| | 534 | 5341011 Servicios Financieros Y Bancarios | 0.00 | 96.37 | 96.37 | 0.00 | 0.00 | 96.37 |
| | 539 | 5398011 Impuesto A La Nómina | 184,794.00 | 0.00 | 184,794.00 | 0.00 | 61,861.00 | 122,933.00 |
| 28R | 529 | 5294011 Refacciones Y Accesorios menores De Equi | 0.00 | 4,903.86 | 4,903.86 | 0.00 | 4,903.86 | 0.00 |
| | 534 | 5341011 Servicios Financieros Y Bancarios | 0.00 | 3.88 | 3.88 | 0.00 | 0.00 | 3.88 |
| | 551 | 5515011 Equipo De Cómputo Y De Tecnologia | 0.00 | 145,096.14 | 145,096.14 | 31,494.80 | 69,740.75 | 43,860.59 |
| 74F | 524 | 5241011 Material Eléctrico Y Electrónico | 0.00 | 0.00 | 0.00 | 0.00 | 0.00 | 0.00 |
| | | 5246011 Material Eléctrico Y Electrónico | 0.00 | 180,244.00 | 180,244.00 | 0.00 | 0.00 | 180,244.00 |
| | 525 | 5251011 Productos Químicos Básicos | 0.00 | 0.00 | 0.00 | 0.00 | 0.00 | 0.00 |
| | 533 | 5334011 Servicios De Capacitación | 0.00 | 227,343.00 | 227,343.00 | 0.00 | 0.00 | 227,343.00 |
| | | 5336061 Otros Servicios De Apoyo Administrativo | 0.00 | 0.00 | 0.00 | 0.00 | 0.00 | 0.00 |
| | 534 | 5341011 Servicios Financieros Y Bancarios | 0.00 | 124,881.97 | 124,881.97 | 0.00 | 0.00 | 124,881.97 |
| | 535 | 5351011 Conservación Y Mantenimiento Menor De In | 0.00 | 0.00 | 0.00 | 0.00 | 0.00 | 0.00 |
| | 537 | 5372011 Pasajes terrestres estatales | 0.00 | 54,552.36 | 54,552.36 | 0.00 | 0.00 | 54,552.36 |
| | | 5372021 Pasajes Terrestres Nacionales | 0.00 | 0.00 | 0.00 | 0.00 | 0.00 | 0.00 |
| | | 5375021 Viáticos Nacionales En El País | 0.00 | 0.00 | 0.00 | 0.00 | 0.00 | 0.00 |
| | 538 | 5383011 Congresos Y Convenciones | 0.00 | 0.00 | 0.00 | 0.00 | 0.00 | 0.00 |
| | 553 | 5531011 Equipo Médico Y De Laboratorio | 0.00 | 88,050.00 | 88,050.00 | 0.00 | 0.00 | 88,050.00 |
| 89Q | 533 | 5331011 Servicios Legales De Contabilidad, Audit | 0.00 | 315,296.00 | 315,296.00 | 0.00 | 0.00 | 315,296.00 |
| | | 5334011 Servicios De Capacitación | 0.00 | 200,000.00 | 200,000.00 | 0.00 | 0.00 | 200,000.00 |
| | 534 | 5341011 Servicios Financieros Y Bancarios | 0.00 | 9,566.44 | 9,566.44 | 0.00 | 0.00 | 9,566.44 |
| F20 | 511 | 5113011 Sueldo Base Al Personal Permanente | 7,481,916.00 | 0.00 | 7,481,916.00 | 0.00 | 4,050,875.86 | 3,431,040.14 |
| | 513 | 5131011 Prima quinquenal por años de servicios e | 80,592.00 | 0.00 | 80,592.00 | 0.00 | 47,028.87 | 33,563.13 |
| | | 5132011 Primas De Vacaciones Y Dominical | 401,053.00 | 0.00 | 401,053.00 | 0.00 | 3,112.92 | 397,940.08 |
| | | 5132031 Gratificación De Fin De Año | 1,336,844.00 | 10,376.40 | 1,347,220.40 | 0.00 | 10,376.40 | 1,336,844.00 |
| | 514 | 5141021 Cuotas Del IMSS | 591,328.00 | 0.00 | 591,328.00 | 0.00 | 497,700.00 | 93,628.00 |
| | | 5143011 Aportaciones Al Sistema De Ahorro Para E | 627,992.00 | 0.00 | 627,992.00 | 0.00 | 141,960.52 | 486,031.48 |
| | | 5144011 Seguro De Vida | 110,000.00 | 0.00 | 110,000.00 | 0.00 | 55,559.62 | 54,440.38 |
| | 515 | 5154011 Pago por fallecimiento de padres, cónyug | 76,030.00 | 0.00 | 76,030.00 | 0.00 | 3,300.00 | 72,730.00 |

PRESUPUESTO DE EGRESOS DETALLE AL 31 DE JULIO DE 2020

| REC | 3ER NIV | OBJETO GTO | DESCRIPCION DE LA CUENTA | Suma de AUTORIZADO | Suma de AMP/DISM | Suma de ACTUALIZADO | Suma de COMPROMISO | Suma de EJERCIDO | Suma de POR EJERCER |
|----------------------|---------|------------|--|----------------------|----------------------|----------------------|--------------------|----------------------|----------------------|
| F20 | 515 | 5154021 | Ayuda adquisición de lentes | 4,944.00 | 0.00 | 4,944.00 | 0.00 | 0.00 | 4,944.00 |
| | | 5154061 | Despensa | 259,200.00 | 0.00 | 259,200.00 | 0.00 | 152,480.00 | 106,720.00 |
| | 516 | 5161011 | Incrementos a las percepciones | 190,379.00 | -10,376.40 | 180,002.60 | 0.00 | 0.00 | 180,002.60 |
| | 521 | 5211011 | Materiales Útiles Y Equipos Menores De O | 0.00 | 941.16 | 941.16 | 0.00 | 941.16 | 0.00 |
| | | 5215011 | Material Impreso e información digital. | 0.00 | 321,153.19 | 321,153.19 | 0.00 | 321,153.19 | 0.00 |
| | | 5216011 | Material De Limpieza | 0.00 | 43,191.67 | 43,191.67 | 14,123.00 | 29,068.67 | 0.00 |
| | 522 | 5221021 | Productos alimenticios para el personal | 0.00 | 412.01 | 412.01 | 0.00 | 412.01 | 0.00 |
| | | 5222011 | Productos alimenticios para animales | 0.00 | 1,972.00 | 1,972.00 | 0.00 | 1,972.00 | 0.00 |
| | 524 | 5246011 | Material Eléctrico Y Electrónico | 0.00 | 696.00 | 696.00 | 0.00 | 696.00 | 0.00 |
| | 525 | 5252011 | Fertilizantes, pesticidas y otros agroqu | 3,135.00 | -1,530.00 | 1,605.00 | 0.00 | 279.96 | 1,325.04 |
| | | 5253011 | Vacunas | 0.00 | 750.00 | 750.00 | 0.00 | 750.00 | 0.00 |
| | | 5253031 | Medicinas Y Productos Farmacéuticos | 0.00 | 8,907.64 | 8,907.64 | 0.00 | 8,907.64 | 0.00 |
| | 526 | 5261011 | Combustibles, Lubricantes Y Aditivos Par | 372,479.00 | -247,479.00 | 125,000.00 | 0.00 | 125,000.00 | 0.00 |
| | 527 | 5272011 | Prendas De Seguridad Y Protección Person | 0.00 | 7,331.20 | 7,331.20 | 1,809.60 | 5,521.60 | 0.00 |
| | | 5275011 | Blancos Y Otros Productos Textiles, Exce | 0.00 | 1,394.90 | 1,394.90 | 0.00 | 1,394.90 | 0.00 |
| | 529 | 5294011 | Refacciones Y Accesorios menores De Equi | 0.00 | 2,219.27 | 2,219.27 | 0.00 | 2,219.27 | 0.00 |
| | 531 | 5313011 | Agua | 29,260.00 | 5,424.00 | 34,684.00 | 0.00 | 34,684.00 | 0.00 |
| | | 5315011 | Telefonía Celular | 0.00 | 200.00 | 200.00 | 0.00 | 200.00 | 0.00 |
| | | 5317011 | Servicio De Acceso De Internet, Redes Y | 0.00 | 4,140.00 | 4,140.00 | 0.00 | 0.00 | 4,140.00 |
| | 533 | 5331011 | Servicios Legales De Contabilidad, Audit | 77,725.00 | 1,496.77 | 79,221.77 | 0.00 | 79,221.77 | 0.00 |
| | | 5333031 | Otros Servicios Técnicos O Profesionales | 2,381,538.00 | 9,656.55 | 2,391,194.55 | 87,039.15 | 1,315,119.34 | 989,036.06 |
| | | 5339011 | Servicios profesionales, científicos y t | 0.00 | 770.00 | 770.00 | 0.00 | 770.00 | 0.00 |
| | 534 | 5341011 | Servicios Financieros Y Bancarios | 0.00 | 1,165.80 | 1,165.80 | 0.00 | 1,165.80 | 0.00 |
| | 535 | 5351011 | Conservación Y Mantenimiento Menor De In | 100,918.00 | -21,626.68 | 79,291.32 | 0.00 | 64,961.16 | 14,330.16 |
| | | 5358011 | Servicio De Limpieza Y Manejo De Desecho | 0.00 | 38,280.00 | 38,280.00 | 34,800.00 | 3,480.00 | 0.00 |
| | 536 | 5366011 | Servicio de creación y difusión de conte | 41,800.00 | -41,800.00 | 0.00 | 0.00 | 0.00 | 0.00 |
| | 537 | 5372011 | Pasajes terrestres estatales | 2,090.00 | -503.00 | 1,587.00 | 0.00 | 1,587.00 | 0.00 |
| | | 5375011 | Viáticos estatales | 15,675.00 | -15,675.00 | 0.00 | 0.00 | 0.00 | 0.00 |
| | 539 | 5392011 | Impuestos Y Derechos | 86,735.00 | -86,045.00 | 690.00 | 0.00 | 690.00 | 0.00 |
| | | 5395011 | Penas, multas, accesorios y actualizacio | 0.00 | 5,132.26 | 5,132.26 | 0.00 | 5,132.26 | 0.00 |
| | | 5398011 | Impuesto A La Nómina | 184,794.00 | -186.39 | 184,607.61 | 0.00 | 82,837.00 | 101,770.61 |
| | 544 | 5442011 | BECAS Hijos de Trabajadores | 36,575.00 | -36,575.00 | 0.00 | 0.00 | 0.00 | 0.00 |
| | 551 | 5515011 | Equipo De Cómputo Y De Tecnología | 0.00 | 7,483.04 | 7,483.04 | 0.00 | 7,483.04 | 0.00 |
| Total general | | | | 33,499,121.00 | -2,027,203.76 | 31,471,917.24 | 207,566.54 | 14,928,137.98 | 16,336,212.72 |

M. en E. Arturo Adolfo Vallejo Casarova
Rector

C.P. Fabiola Velázquez Chaparro
Dirección de Administración y Finanzas