



I. Información Contable



UNIVERSIDAD TECNOLÓGICA DE CORREGIDORA

Ejercicio 2021
ESTADO DE ACTIVIDADES
Del 01 de enero al 30 de junio de 2021 y 2020
(Pesos)

Concepto	2021	2020	Concepto	2021	2020
INGRESOS Y OTROS BENEFICIOS					
Ingresos de Gestión	1,927,700	1,907,048	GASTOS Y OTRAS PÉRDIDAS	13,273,202	12,106,899
Impuestos	0	0	Gastos de Funcionamiento	9,460,102	8,729,214
Cuotas y Aportaciones de Seguridad Social	0	0	Servicios Personales	348,390	673,280
Contribuciones de Mejoras	0	0	Servicios Generales	3,464,711	2,704,405
Derechos	0	0	Transferencias, Asignaciones, Subsidios y Otras Ayudas	0	176,000
Productos	29,566	51,383	Transferencias Internas y Asignaciones al Sector Público	0	0
Aprovechamientos	0	0	Transferencias al Resto del Sector Público	0	0
Ingresos por Venta de Bienes y Prestación de Servicios	1,898,133	1,855,665	Subsidios y Subvenciones	0	0
Participaciones, Aportaciones, Convenios, Incentivos Derivados de la Colaboración Fiscal, Fondos Distintos de Aportaciones, Transferencias, Asignaciones, Subsidios y Subvenciones, y Pensiones y Jubilaciones	15,531,320	12,209,664	Ayudas Sociales	0	176,000
Participaciones, Aportaciones, Convenios, Incentivos Derivados de la Colaboración Fiscal y Fondos Distintos de Aportaciones	7,278,932	5,159,664	Pensiones y Jubilaciones	0	0
Transferencias, Asignaciones, Subsidios y Subvenciones, y Pensiones y Jubilaciones	8,252,388	7,050,000	Transferencias a Fideicomisos, Mandatos y Contratos Análogos	0	0
Otros Ingresos y Beneficios	232,538	11,261	Transferencias a la Seguridad Social	0	0
Ingresos Financieros	0	0	Donativos	0	0
Incremento por Variación de Inventarios	0	0	Transferencias al Exterior	0	0
Disminución del Exceso de Estimaciones por Pérdida o Deterioro u Obsolescencia	0	0	Participaciones y Aportaciones	0	0
Disminución del Exceso de Provisiones	0	0	Participaciones	0	0
Otros Ingresos y Beneficios Varios	232,538	11,261	Aportaciones	0	0
Total de Ingresos y Otros Beneficios	17,691,558	14,127,974	Convenios	0	0
			Intereses, Comisiones y Otros Gastos de la Deuda Pública	0	0
			Intereses de la Deuda Pública	0	0
			Comisiones de la Deuda Pública	0	0
			Gastos de la Deuda Pública	0	0
			Costo por Coberturas	0	0
			Ayudas Financieras	0	0
			Otros Gastos y Pérdidas Extraordinarias	1,508,387	1,285,523
			Estimaciones, Depreciaciones, Deterioros, Obsolescencia y Amortizaciones	1,508,387	1,285,523
			Provisiones	0	0
			Disminución de Inventarios	0	0
			Aumento por Insuficiencia de Estimaciones por Pérdida o Deterioro y Obsolescencia	0	0
			Aumento por Insuficiencia de Provisiones	0	0
			Otros Gastos	0	0
			Inversión Pública	0	0
			Inversión Pública no Capitalizable	0	0
			Total de Gastos y Otras Pérdidas	14,781,589	13,568,422
			Resultados del Ejercicio (Ahorro/Desahorro)	2,909,969	559,552

(Handwritten signatures in blue ink)



UNIVERSIDAD TECNOLÓGICA DE CORREGIDORA

Ejercicio 2021
ESTADO DE SITUACIÓN FINANCIERA
Al 30 de junio 2021 y 2020
(Pesos)

Concepto	2021	2020	Concepto	2021	2020
PASIVO					
ACTIVO					
Activo Circulante			Pasivo Circulante		
Efectivo y Equivalentes	6,293,325	5,179,008	Cuentas por Pagar a Corto Plazo	628,821	1,609,277
Derechos a Recibir Efectivo o Equivalentes	16,960	4,000	Documentos por Pagar a Corto Plazo	0	0
Derechos a Recibir Bienes o Servicios	3,200	0	Porción a Corto Plazo de la Deuda Pública a Largo Plazo	0	0
Inventarios	0	0	Títulos y Valores a Corto Plazo	0	0
Almacenes	0	0	Pasivos Diferidos a Corto Plazo	0	0
Estimación por Pérdida o Deterioro de Activos Circulantes	0	0	Fondos y Bienes de Terceros en Garamita y/o Administración a Corto Plazo	0	0
Otros Activos Circulantes	0	0	Provisiones a Corto Plazo	0	0
Total de Activos Circulantes	6,313,486	5,183,008	Otros Pasivos a Corto Plazo	0	0
Activo No Circulante			Total de Pasivos Circulantes	628,821	1,609,277
Inversiones Financieras a Largo Plazo	0	0	Pasivo No Circulante		
Derechos a Recibir Efectivo o Equivalentes a Largo Plazo	0	0	Cuentas por Pagar a Largo Plazo	0	0
Bienes Inmuebles, Infraestructura y Construcciones en Proceso	52,053,054	52,053,054	Documentos por Pagar a Largo Plazo	0	0
Bienes Muebles	20,266,854	20,230,254	Deuda Pública a Largo Plazo	0	0
Activos Intangibles	38,679	1,516,131	Pasivos Diferidos a Largo Plazo	0	0
Depreciación, Deterioro y Amortización Acumulada de Bienes	(27,368,816)	(26,267,036)	Fondos y Bienes de Terceros en Garamita y/o en Administración a Largo Plazo	0	0
Activos Diferidos	0	0	Provisiones a Largo Plazo	0	0
Estimación por Pérdida o Deterioro de Activos no Circulantes	0	0	Total de Pasivos No Circulantes	0	0
Otros Activos no Circulantes	0	0	Total del Pasivo	628,821	1,609,277
Total de Activos No Circulantes	44,989,771	47,532,402	HACIENDA PÚBLICA/PATRIMONIO		
Total del Activo	51,303,257	52,715,410	Hacienda Pública/Patrimonio Contribuido	64,964,027	66,146,301
			Aportaciones	64,964,027	66,146,301
			Donaciones de Capital	0	0
			Actualización de la Hacienda Pública/Patrimonio	0	0
			Hacienda Pública/Patrimonio Generado	(14,289,592)	(15,040,168)
			Resultados del Ejercicio (Ahorro/ Desahorro)	2,909,969	559,552
			Resultados de Ejercicios Anteriores	(17,199,561)	(15,599,720)
			Revaluos	0	0
			Reservas	0	0
			Rectificaciones de Resultados de Ejercicios Anteriores	0	0
			Exceso o Insuficiencia en la Actualización de la Hacienda Pública/Patrimonio	0	0
			Resultado por Posición Monetaria	0	0
			Resultado por Tenencia de Activos no Monetarios	0	0
			Total Hacienda Pública/Patrimonio	50,674,436	51,106,134
			Total del Pasivo y Hacienda Pública/Patrimonio	51,303,257	52,715,410

[Handwritten signature]

M. en E. Arturo Adolfo Vallejo Desapóvota
RECTOR

C. P. Fabiola Velázquez Chaparro
DIRECCIÓN DE ADMINISTRACIÓN Y FINANZAS

Bajo protesta de decir verdad declaramos que los Estados Financieros y sus notas, son razonablemente correctos y son responsabilidad del emisor.



UNIVERSIDAD TECNOLÓGICA DE CORREGIDORA

Ejercicio 2021
ESTADO DE VARIACIÓN EN LA HACIENDA PÚBLICA
Del 01 de enero al 30 de junio de 2021

(Pesos)

Concepto	Hacienda Pública/Patrimonio Contribuido	Hacienda Pública/Patrimonio Generado de Ejercicios Anteriores	Hacienda Pública/Patrimonio Generado del Ejercicio	Exceso o Insuficiencia en la Actualización de la Hacienda Pública / Patrimonio	Total
Hacienda Pública / Patrimonio Contribuido Neto de 2020	66,146,301	0	0	0	66,146,301
Aportaciones	66,146,301	0	0	0	66,146,301
Donaciones de Capital	0	0	0	0	0
Actualización de la Hacienda Pública/Patrimonio	0	0	0	0	0
Hacienda Pública / Patrimonio Generado Neto de 2020	0	(14,934,625)	(3,440,506)	0	(18,375,131)
Resultados del Ejercicio (Ahorro/ Desahorro)	0	0	(3,440,506)	0	(3,440,506)
Resultados de Ejercicios Anteriores	0	(14,934,625)	0	0	(14,934,625)
Revalúos	0	0	0	0	0
Reservas	0	0	0	0	0
Rectificaciones de Resultados de Ejercicios Anteriores	0	0	0	0	0
Exceso o Insuficiencia en la Actualización de la Hacienda Pública / Patrimonio Neto de 2020	0	0	0	0	0
Resultado por Posición Monetaria	0	0	0	0	0
Resultado por Tenencia de Activos no Monetarios	0	0	0	0	0
Hacienda Pública/Patrimonio Neto Final 2020	66,146,301	(14,934,625)	(3,440,506)	0	47,771,171
Cambios en la Hacienda Pública/Patrimonio Contribuido Neto de 2021	(1,182,274)	0	0	0	(1,182,274)
Aportaciones	(1,182,274)	0	0	0	(1,182,274)
Donaciones de Capital	0	0	0	0	0
Actualización de la Hacienda Pública/Patrimonio	0	0	0	0	0
Variaciones de la Hacienda Pública / Patrimonio Generado Neto de 2021	0	(2,264,935)	6,350,475	0	4,085,539
Resultados del Ejercicio (Ahorro/ Desahorro)	0	0	2,909,969	0	2,909,969
Resultados de Ejercicios Anteriores	0	(2,264,935)	3,440,506	0	1,175,570
Revalúos	0	0	0	0	0
Reservas	0	0	0	0	0
Rectificaciones de Resultados de Ejercicios Anteriores	0	0	0	0	0
Cambios en el Exceso o Insuficiencia en la Actualización de la Hacienda Pública / Patrimonio Neto de 2021	0	0	0	0	0
Resultado por Posición Monetaria	0	0	0	0	0
Resultado por Tenencia de Activos no Monetarios	0	0	0	0	0
Hacienda Pública/Patrimonio Neto Final 2021	64,964,027	(17,199,561)	2,909,969	0	50,674,436

(Handwritten signatures)



UNIVERSIDAD TECNOLÓGICA DE CORREGIDORA

Ejercicio 2021

ESTADO DE CAMBIOS EN LA SITUACIÓN FINANCIERA
Del 30 de junio de 2020 al 30 de junio de 2021
(Pesos)

Concepto	ORIGEN	APLICACIÓN	Concepto	ORIGEN	APLICACIÓN
ACTIVO	2,579,232	1,167,078	PASIVO	0	980,456
Activo Circulante	0	1,130,478	Pasivo Circulante	0	980,456
Derechos a Recibir Efectivo o Equivalentes	0	1,114,318	Cuentas por Pagar a Corto Plazo	0	980,456
Derechos a Recibir Bienes o Servicios	0	12,960	Documentos por Pagar a Corto Plazo	0	0
Inventarios	0	3,200	Porción a Corto Plazo de la Deuda Pública a Largo Plazo	0	0
Almacenes	0	0	Títulos y Valores a Corto Plazo	0	0
Estimación por Pérdida o Deterioro de Activos	0	0	Pasivos Diferidos a Corto Plazo	0	0
Circulantes	0	0	Fondos y Bienes de Terceros en Garantía y/o	0	0
Otros Activos Circulantes	0	0	Administración a Corto Plazo	0	0
Activo No Circulante	2,579,232	36,600	Provisiones a Corto Plazo	0	0
Inversiones Financieras a Largo Plazo	0	0	Otros Pasivos a Corto Plazo	0	0
Derechos a Recibir Efectivo o Equivalentes a Largo Plazo	0	0	Pasivo No Circulante	0	0
Bienes Inmuebles, Infraestructura y Construcciones en Proceso	0	0	Cuentas por Pagar a Largo Plazo	0	0
Bienes Muebles	0	0	Documentos por Pagar a Largo Plazo	0	0
Activos Intangibles	1,477,452	36,600	Deuda Pública a Largo Plazo	0	0
Depreciación, Deterioro y Amortización Acumulada de Bienes	1,101,780	0	Pasivos Diferidos a Largo Plazo	0	0
Activos Diferidos	0	0	Fondos y Bienes de Terceros en Garantía y/o en Administración a Largo Plazo	0	0
Estimación por Pérdida o Deterioro de Activos no Circulantes	0	0	Provisiones a Largo Plazo	0	0
Otros Activos no Circulantes	0	0	HACIENDA PÚBLICA/PATRIMONIO	2,350,417	2,782,115
			Hacienda Pública/Patrimonio Contribuido	0	1,182,274
			Aportaciones	0	1,182,274
			Donaciones de Capital	0	0
			Actualización de la Hacienda Pública/Patrimonio	0	0
			Hacienda Pública/Patrimonio Generado	2,350,417	1,599,841
			Resultados del Ejercicio (Ahorro/ Desahorro)	2,350,417	0
			Resultados de Ejercicios Anteriores	0	1,599,841
			Revaluos	0	0
			Reservas	0	0
			Rectificaciones de Resultados de Ejercicios Anteriores	0	0
			Exceso o Insuficiencia en la Actualización de la Hacienda Pública/Patrimonio	0	0
			Resultado por Posición Monetaria	0	0
			Resultado por Tenencia de Activos no Monetarios	0	0

[Handwritten signatures in blue ink]



UNIVERSIDAD TECNOLÓGICA DE CORREGIDORA

Ejercicio 2021
INFORME SOBRE PASIVOS CONTINGENTES
 Del 01 de enero al 30 de junio de 2021
 (Pesos)

Denominación del Pasivo Contingente	Saldos Inicial 1	Movimientos del Periodo 2	Saldos Final 3=(1+2)
A FONDOS CONTINGENTES A CORTO PLAZO PROVISIONES A CORTO PLAZO	0	0	0
PROVISIÓN PARA DEMANDAS Y JUICIOS A CORTO PLAZO	0	0	0
Provisión para Demandas y Juicios a Corto Plazo	0	0	0
PROVISIÓN PARA CONTINGENCIAS A CORTO PLAZO	0	0	0
Provisión para Contingencias a Corto Plazo	0	0	0
B FONDOS CONTINGENTES A LARGO PLAZO PROVISIONES A LARGO PLAZO	0	0	0
PROVISIÓN PARA DEMANDAS Y JUICIOS A LARGO PLAZO	0	0	0
Provisión para Demandas y Juicios a Largo Plazo	0	0	0
PROVISIÓN PARA PENSIONES A LARGO PLAZO	0	0	0
Provisión para Pensiones a Largo Plazo	0	0	0
PROVISIÓN PARA CONTINGENCIAS A LARGO PLAZO	0	0	0
Provisión para Contingencias a Largo Plazo	0	0	0
TOTAL PASIVOS CONTINGENTES	0	0	0


 M. en E. Arturo Adolfo Valdejo-Gasanova
 RECTOR


 C. P. Fabiola Velázquez Chaparro
 DIRECCIÓN DE ADMINISTRACIÓN Y FINANZAS

Bajo protesta de decir verdad declaramos que los Estados Financieros y sus notas, son razonablemente correctos y son responsabilidad del emisor.



UNIVERSIDAD TECNOLÓGICA DE CORREGIDORA

Ejercicio 2021

ESTADO DE FLUJOS DE EFECTIVO

Del 01 de junio al 30 de junio de 2021 y 2020

Concepto	2021	2020	Concepto	2021	2020
Flujos de Efectivo de las Actividades de Operación			Flujos de Efectivo de las Actividades de Inversión		
Origen	17,684,854	14,127,974	Origen	0	1,285,523
Impuestos	0	0	Bienes Inmuebles, Infraestructura y Construcciones en Proceso	0	0
Cuentas y Aportaciones de Seguridad Social	0	0	Bienes Muebles	0	0
Contribuciones de Mejoras	0	0	Otros Orígenes de Inversión	0	1,285,523
Derechos	0	0	o Aplicación	428,890	474,587
Productos	29,566	51,383	Bienes Inmuebles, Infraestructura y Construcciones en Proceso	0	0
Aprovechamientos	0	0	Bienes Muebles	19,573	131,481
Ingresos por Venta de Bienes y Prestación de Servicios	1,898,133	1,859,665	Otros Aplicaciones de Inversión	408,918	343,086
Participaciones, Aportaciones, Convenios, Incentivos Derivados de la Colaboración Fiscal y Fondos Distintos de Aportaciones	7,278,932	5,159,664	Flujos Netos de Efectivo por Actividades de Inversión	-428,890	810,956
Transferencias, Asignaciones, Subsidios y Subvenciones, y Pensiones y Jubilaciones	8,252,398	7,050,000			
Otros Orígenes de Operación	225,834	11,261	Flujos de Efectivo de las Actividades de Financiamiento		
Aplicación	13,273,202	13,588,422	Origen	0	0
Servicios Personales	9,460,102	8,729,214	Endeudamiento Neto	0	0
Materiales y Suministros	348,390	873,280	Interno	0	0
Servicios Generales	3,464,711	2,704,405	Externo	0	0
Transferencias Internas y Asignaciones al Sector Público	0	0	Otros Orígenes de Financiamiento	0	0
Transferencias al Resto del Sector Público	0	0	o Aplicación	0	0
Subsidios y Subvenciones	0	0	Servicios de la Deuda	0	0
Ayudas Sociales	0	176,000	Interno	0	0
Pensiones y Jubilaciones	0	0	Externo	0	0
Transferencias a Fideicomisos, Mandatos y Contratos Análogos	0	0	Otros Aplicaciones de Financiamiento	0	0
Transferencias a la Seguridad Social	0	0	Flujos Netos de Efectivo por Actividades de Financiamiento	0	0
Donativos	0	0	o Incremento/Disminución Neta en el Efectivo y Equivalentes al Efectivo	3,982,752	1,370,508
Transferencias al Exterior	0	0	Efectivo y Equivalentes al Inicio del Ejercicio	2,310,953	3,808,498
Participaciones	0	0	Efectivo y Equivalentes al Final del Ejercicio	6,293,325	5,179,007
Aportaciones	0	0			
Comentarios	0	0			
Otras Aplicaciones de Operación	0	1,295,523			
Flujos Netos de Efectivo por Actividades de Operación	4,411,652	559,552			

M. en F. Arturo Muñoz Vallejo Capanova
RECTOR

C. P. Fabiola Velázquez Chaparro
DIRECCIÓN DE ADMINISTRACIÓN Y FINANZAS

Bajo protesta de decir verdad declaramos que los Estados Financieros y sus Notas son razonablemente correctos y responsabilidad del emisor

NOTAS A LOS ESTADOS FINANCIEROS DE LA UNIVERSIDAD TECNOLÓGICA DE CORREGIDORA

Con el propósito de dar cumplimiento a los artículos 46 y 49 de la Ley General de Contabilidad Gubernamental (LGCG), así como a la normatividad emitida por el Consejo Nacional de Armonización Contable (CONAC), en seguida, se presentan las notas a los estados financieros correspondientes al ejercicio fiscal 2021, teniendo presente los postulados de revelación suficiente e importancia relativa con la finalidad de que la información sea de mayor utilidad para los usuarios. Los tres tipos de notas que acompañan a los estados financieros, son:

- a) Notas de Desglose
- b) Notas de Memoria
- c) Notas de Gestión Administrativa

a) Notas de Desglose:

I) Notas al Estado de Situación Financiera

Activo

- Efectivo y equivalentes

En este apartado que se muestra en el Estado de Situación Financiera, se informa e integra por recursos propios y federales por un importe de **\$6,293,325.10**, siendo fondos con afectación específica al 30 de Junio de 2021, los siguientes:

(Pesos)

FONDOS CON AFECTACIÓN ESPECÍFICA:	TIPO	MONTO
Recurso Promep cta. 0194024583	Cuenta corriente	748,985.73
Recurso Federal 2021 cta. 0116215513	Cuenta corriente	1,861,291.61
Regularización Volteje CFE cta. 0116936342	Cuenta corriente	351,298.61
TOTAL		2,961,575.95

Asimismo, se informa el tipo, el monto y el plazo de las inversiones temporales menores a tres meses al 30 de Junio de 2021:

(Pesos)

INVERSIONES FINANCIERAS HASTA TRES MESES:	TIPO	MONTO	PLAZO
Fondo de Inversión Prodep 2044150449		0.00	1 mes

"Bajo protesta de decir verdad declaramos que los Estados Financieros y sus notas, son razonablemente correctos y son responsabilidad del emisor"

Fondos de Inversión Rec. Propios 2047451776	0.00	1 mes
Fondo de Inversión Rec títulos y cédulas 2049094156	0.00	1 mes
Fondo de Inversión Rec Estatal 2051787705	0.00	1 mes
TOTAL	\$ 0.00	

• **Derechos a recibir efectivo o equivalentes y bienes o servicios a recibir:**

Corresponde integrar en este apartado, por tipo de contribución, los montos al 30 de Junio de 2021 que se encuentren pendientes de cobro y por recuperar de hasta cinco ejercicios anteriores. Asimismo, se informa los montos sujetos a algún tipo de juicio con una antigüedad mayor a cinco ejercicios anteriores y la factibilidad de cobro:

(Pesos)

CONTRIBUCIÓN PENDIENTE DE COBRO Y DE RECUPERAR HASTA POR CINCO EJERCICIOS:	TIPO	MONTO	MONTO SUJETO A JUICIO MAYOR A CINCO EJERCICIOS	FACTIBILIDAD DE COBRO
IMPUESTOS		0.00		
CUOTAS Y APORTACIONES DE SEGURIDAD		0.00		
CONTRIBUCIONES DE MEJORAS		0.00		
DERECHOS		0.00		
PRODUCTOS		0.00		
APROVECHAMIENTOS		0.00		
INGRESOS POR VENTAS DE BIENES Y SERVICIOS		0.00		
PARTICIPACIONES Y APORTACIONES		0.00		
TRANSFERENCIAS, ASIGNACIONES, SUBSIDIOS Y OTRAS AYUDAS		0.00		
TOTAL		\$ 0.00		

Se informa de manera agrupada, el monto al 30 de Junio de 2021 de los derechos a recibir efectivo y equivalentes (excepto cuentas por cobrar de contribuciones o fideicomisos que se encuentran dentro de inversiones financieras, participaciones y aportaciones de capital) en una desagregación por su vencimiento en días a 90, 180, menor o igual a 365 y mayor a 365. Adicionalmente se informa de las características cualitativas relevantes que les afectan a estas cuentas:

"Bajo protesta de decir verdad declaramos que los Estados Financieros y sus notas, son razonablemente correctos y son responsabilidad del emisor"

(Pesos)

DERECHOS A RECIBIR EFECTIVO O EQUIVALENTES (excepto cuentas por cobrar de contribuciones o fideicomisos que se encuentran dentro de inversiones financieras, participaciones y aportaciones de capital):	MONTO	CARACTERÍSTICAS CUALITATIVAS
a) Menor o igual a 90 días		
SUBSIDIO AL EMPLEO	0.40	
DEUDORES DIVERSOS POR COBRAR	16,960.00	5416-186 Fabiola Velázquez Chaparro \$16,960.00
ANTICIPO A PROVEEDORES	3,200.00	4885-080 Quéllitas Compañía de Seguros, SA de CV \$ 3,200.00
PRESTAMOS OTORGADOS	0.00	
OTROS DERECHOS A RECIBIR EFECTIVO	0.00	
Sub-Total	\$ 20,160.40	
b) Mayor a 90 días y menor o igual a 180 días		
CUENTAS POR COBRAR	0.00	
DEUDORES DIVERSOS POR COBRAR	0.00	
DEUDORES POR ANTIPO DE LA TESORERÍA	0.00	
PRESTAMOS OTORGADOS	0.00	
OTROS DERECHOS A RECIBIR EFECTIVO	0.00	
Sub-Total	\$ 0.00	
c) Mayor a 180 días y menor o igual a 365 días		
CUENTAS POR COBRAR	0.00	
DEUDORES DIVERSOS POR COBRAR	0.00	
DEUDORES POR ANTIPO DE LA TESORERÍA	0.00	
PRESTAMOS OTORGADOS	0.00	
OTROS DERECHOS A RECIBIR EFECTIVO	0.00	
Sub-Total	\$ 0.00	
d) Mayor a 365 días		
DOCUMENTOS POR COBRAR	0.00	
DEUDORES DIVERSOS	0.00	
PRESTAMOS OTORGADOS	0.00	
OTROS DERECHOS A RECIBIR EFECTIVO	0.00	
Sub-Total	\$ 0.00	
TOTAL	\$ 20,160.40	

Se informa de manera agrupada, el monto al 30 de Junio de 2021 de los derechos a recibir bienes o servicios (excepto cuentas por cobrar de contribuciones o fideicomisos que se encuentran dentro de inversiones financieras, participaciones y aportaciones de capital) en una desagregación por su vencimiento en días a 90, 180, menor o igual a 365 y mayor a 365. Adicionalmente se informa de las características cualitativas relevantes que les afectan a estas cuentas:

"Bajo protesta de decir verdad declaramos que los Estados Financieros y sus notas, son razonablemente correctos y son responsabilidad del emisor"

(Pesos)

DERECHOS A RECIBIR BIENES O SERVICIOS:	MONTO	CARACTERÍSTICAS CUALITATIVAS
a) Menor o igual a 90 días		
ANTICIPO A PROVEEDORES POR ADQUISICIÓN DE BIENES Y PRESTACIÓN DE SERVICIOS	0.00	
ANTICIPO A PROVEEDORES POR ADQUISICIÓN DE BIENES INMUEBLES Y MUEBLES	0.00	
ANTICIPO A PROVEEDORES POR ADQUISICIÓN DE BIENES INTANGIBLES	0.00	
ANTICIPO A CONTRATISTAS POR OBRAS PÚBLICAS	0.00	
OTROS DERECHOS A RECIBIR BIENES O SERVICIOS	0.00	
Sub-Total	\$ 0.00	
b) Mayor a 90 días y menor o igual a 180 días		
ANTICIPO A PROVEEDORES POR ADQUISICIÓN DE BIENES Y PRESTACIÓN DE SERVICIOS	0.00	
ANTICIPO A PROVEEDORES POR ADQUISICIÓN DE BIENES INMUEBLES Y MUEBLES	0.00	
ANTICIPO A PROVEEDORES POR ADQUISICIÓN DE BIENES INTANGIBLES	0.00	
ANTICIPO A CONTRATISTAS POR OBRAS PÚBLICAS	0.00	
OTROS DERECHOS A RECIBIR BIENES O SERVICIOS	0.00	
Sub-Total	\$ 0.00	
c) Mayor a 180 días y menor o igual a 365 días		
ANTICIPO A PROVEEDORES POR ADQUISICIÓN DE BIENES Y PRESTACIÓN DE SERVICIOS	0.00	
ANTICIPO A PROVEEDORES POR ADQUISICIÓN DE BIENES INMUEBLES Y MUEBLES	0.00	
ANTICIPO A PROVEEDORES POR ADQUISICIÓN DE BIENES INTANGIBLES	0.00	
ANTICIPO A CONTRATISTAS POR OBRAS PÚBLICAS	0.00	
OTROS DERECHOS A RECIBIR BIENES O SERVICIOS	0.00	
Sub-Total	\$ 0.00	
TOTAL	\$ 0.00	

"Bajo protesta de decir verdad declaramos que los Estados Financieros y sus notas, son razonablemente correctos y son responsabilidad del emisor"

- Bienes disponibles para su transformación o consumo (Inventarios)

Se clasifican como bienes disponibles para su transformación, aquellos que se encuentran dentro de la cuenta de inventarios. En esta nota, se informa del sistema de conteo y el método de valuación aplicado a los inventarios, así como la conveniencia de su aplicación dada la naturaleza de los mismos. Adicionalmente se revela el impacto en la información financiera por cambios en el método o sistema:

CUENTA DE INVENTARIO DE ARTÍCULOS DE TRANSFORMACIÓN Y/O ELABORACIÓN	SISTEMA DE COSTEO	MÉTODO DE VALUACIÓN	CONVENIENCIA DEL MÉTODO	IMPACTO FINANCIERO POR CAMBIO DE MÉTODO
INVENTARIO DE MERCANCIAS PARA VENTA	N/A	N/A	N/A	N/A
INVENTARIO DE MERCANCIAS TERMINADAS	N/A	N/A	N/A	N/A
INVENTARIO DE MERCANCIAS EN PROCESO DE ELABORACIÓN	N/A	N/A	N/A	N/A
INVENTARIO DE MATERIAS PRIMAS, MATERIALES Y SUMINISTROS PARA PRODUCCIÓN	N/A	N/A	N/A	N/A
BIENES EN TRANSITO	N/A	N/A	N/A	N/A

De la cuenta de almacén se informa acerca del método de valuación, así como la conveniencia de su aplicación. Adicionalmente, se revela el impacto en la información financiera por cambios en el método:

CUENTA DE ALMACÉN	MÉTODO DE VALUACIÓN	CONVENIENCIA DEL MÉTODO	IMPACTO FINANCIERO POR CAMBIO DE MÉTODO
MATERIALES DE ADMINISTRACIÓN, EMISIÓN DE DOCUMENTOS Y ARTÍCULOS OFICIALES	N/A	N/A	N/A
ALIMENTOS Y UTENSILIOS	N/A	N/A	N/A
MATERIALES Y ARTÍCULOS DE CONSTRUCCIÓN Y DE REPARACIÓN	N/A	N/A	N/A
PRODUCTOS QUÍMICOS, FARMACÉUTICOS Y DE LABORATORIO	N/A	N/A	N/A
COMBUSTIBLES, LUBRICANTES Y ADITIVOS	N/A	N/A	N/A
VESTUARIO, BLANCOS, PRENDAS DE PROTECCIÓN Y ARTÍCULOS DEPORTIVOS	N/A	N/A	N/A
MATERIALES Y SUMINISTROS DE SEGURIDAD	N/A	N/A	N/A
HERRAMIENTAS, REFACCIONES Y ACCESORIOS MENORES PARA CONSUMO	N/A	N/A	N/A

"Bajo protesta de decir verdad declaramos que los Estados Financieros y sus notas, son razonablemente correctos y son responsabilidad del emisor"

- **Inversiones Financieras**

De la cuenta de inversiones financieras, que considera los fideicomisos, se informa de éstos, los recursos asignados por tipo, monto al 30 de Junio de 2021 y características significativas que tengan o puedan tener alguna incidencia en las mismas

(Pesos)

FIDEICOMISO	TIPO	MONTO	CARACTERÍSTICAS SIGNIFICATIVAS
FIDEICOMISOS, MANDATOS Y CONTRATOS ANALÓGOS DEL PODER EJECUTIVO	N/A	N/A	N/A
FIDEICOMISOS, MANDATOS Y CONTRATOS ANALÓGOS DEL PODER LEGISLATIVO	N/A	N/A	N/A
FIDEICOMISOS, MANDATOS Y CONTRATOS ANALÓGOS DEL PODER JUDICIAL	N/A	N/A	N/A
FIDEICOMISOS, MANDATOS Y CONTRATOS ANALÓGOS PÚBLICOS NO EMPRESARIALES Y NO FINANCIEROS	N/A	N/A	N/A
FIDEICOMISOS, MANDATOS Y CONTRATOS ANALÓGOS PÚBLICOS EMPRESARIALES Y NO FINANCIEROS	N/A	N/A	N/A
FIDEICOMISOS, MANDATOS Y CONTRATOS ANALÓGOS PÚBLICOS FINANCIEROS	N/A	N/A	N/A
FIDEICOMISOS, MANDATOS Y CONTRATOS ANALÓGOS DE ENTIDADES FEDERATIVAS	N/A	N/A	N/A
FIDEICOMISOS, MANDATOS Y CONTRATOS ANALÓGOS DE MUNICIPIOS	N/A	N/A	N/A
FIDEICOMISOS, MANDATOS Y CONTRATOS ANALÓGOS DE EMPRESAS PRIVADAS Y PARTICULARES	N/A	N/A	N/A
TOTAL		\$ 0.00	

Se informa de las inversiones financieras, los saldos al 30 de Junio de 2021 de las participaciones y aportaciones de capital:

"Bajo protesta de decir verdad declaramos que los Estados Financieros y sus notas, son razonablemente correctos y son responsabilidad del emisor"

(Pesos)

PARTICIPACIONES Y APORTACIONES DE CAPITAL	SALDO
PARTICIPACIONES Y APORTACIONES DE CAPITAL A LARGO PLAZO EN EL SECTOR PÚBLICO	N/A
PARTICIPACIONES Y APORTACIONES DE CAPITAL A LARGO PLAZO EN EL SECTOR PRIVADO	N/A
PARTICIPACIONES Y APORTACIONES DE CAPITAL A LARGO PLAZO EN EL SECTOR EXTERNO	N/A
TOTAL	\$ 0.00

- Bienes muebles, inmuebles e intangibles

Se informa de manera agrupada por cuenta, los rubros de bienes muebles, el monto al 30 de Junio de 2021 de la depreciación del ejercicio y la acumulada, el método de depreciación, tasas aplicadas y los criterios de aplicación de los mismos. Asimismo, se informa de las características significativas del estado en que se encuentran los activos:

(Pesos)

CUENTA DE BIENES MUEBLES	MONTO DE DEPRECIACIÓN DEL EJERCICIO	MONTO DE DEPRECIACIÓN ACUMULADA	MÉTODO DE DEPRECIACIÓN	TASA APLICADA	CRITERIO DE APLICACIÓN	CARACTERÍSTICAS SIGNIFICATIVAS DEL ESTADO EN QUE ENCUENTREN
MOBILIARIO Y EQUIPO DE ADMINISTRACIÓN	205,199.23	8,197,114.71	Línea Recta	10% - 33%	Parámetros de estimación de vida útil DOF 15 ago. 2012	En estado óptimo para su operación
MOBILIARIO Y EQUIPO EDUCACIONAL Y RECREATIVO	11,691.60	1,884,277.95	Línea Recta	20% - 33%	Parámetros de estimación de vida útil DOF 15 ago. 2012	En estado óptimo para su operación
EQUIPO E INSTRUMENTAL MÉDICO Y DE LABORATORIO	43,789.26	2,189,618.79	Línea Recta	20%	Parámetros de estimación de vida útil DOF 15 ago. 2012	En estado óptimo para su operación
EQUIPO DE TRANSPORTE	37,755.14	874,854.88	Línea Recta	20%	Parámetros de estimación de vida útil DOF 15 ago. 2012	En estado óptimo para su operación
EQUIPO DE DEFENSA Y SEGURIDAD	0.00	0.00	Línea Recta	-	Parámetros de estimación de vida útil DOF 15 ago. 2012	N/A
MAQUINARIA, OTROS EQUIPOS Y HERRAMIENTAS	109,827.66	1,618,259.51	Línea Recta	10%	Parámetros de estimación de vida útil DOF 15 ago. 2012	En estado óptimo para su operación
ACTIVOS BIOLÓGICOS	0.00	0.00	Línea Recta	-	Parámetros de estimación de vida útil DOF 15 ago. 2012	N/A
TOTAL	\$ 403,262.89	\$ 14,764,125.84				

"Bajo protesta de decir verdad declaramos que los Estados Financieros y sus notas, son razonablemente correctos y son responsabilidad del emisor"

Se informa de manera agrupada por cuenta, los rubros de bienes inmuebles, el monto al 30 de Junio de 2021 de la depreciación del ejercicio y la acumulada, el método de depreciación, tasas aplicadas y los criterios de aplicación de los mismos. Asimismo, se informa de las características significativas del estado en que se encuentran los activos:

(Pesos)

CUENTA DE BIENES INMUEBLES	MONTO DE DEPRECIACIÓN DEL EJERCICIO	MONTO DE DEPRECIACIÓN ACUMULADA	MÉTODO DE DEPRECIACIÓN	TASA APLICADA	CRITERIO DE APLICACIÓN	CARACTERÍSTICAS SIGNIFICATIVAS DEL ESTADO EN QUE ENCUENTREN
VIVIENDAS						
EDIFICIOS NO HABITACIONALES	866,683.38	12,566,015.50	Línea Recta	3.3%	Parámetros de estimación de vida útil DOF 15 ago. 2012	En estado óptimo para su operación
INFRAESTRUCTURA	0.00	0.00				
OTROS BIENES INMUEBLES	0.00	0.00				
TOTAL	\$ 866,683.38	\$ 12,566,015.50				

Se informa de manera agrupada por cuenta, los rubros de activos intangibles y diferidos, su monto al 30 de Junio de 2021, naturaleza, amortización del ejercicio, amortización acumulada, tasa y método aplicados:

(Pesos)

CUENTA DE ACTIVOS INTANGIBLES	MONTO	NATURALEZA	AMORTIZACIÓN DEL EJERCICIO	AMORTIZACIÓN ACUMULADA	TASA APLICADA	MÉTODO APLICADO
SOFTWARE	0.00	Deudora	0.00	38,674.70	25%	Se amortiza por periodo de uso
PATENTES, MARCAS Y DERECHOS	0.00		0.00	0.00		
CONCESIONES Y FRANQUICIAS	0.00		0.00	0.00		
LICENCIAS	0.00	Deudora	17,624.12	0.00	20%	Se amortiza por periodo de uso
OTROS ACTIVOS INTANGIBLES	0.00		0.00	0.00		
TOTAL	\$ 0.00		\$ 17,624.12	\$ 38,674.70		

"Bajo protesta de decir verdad declaramos que los Estados Financieros y sus notas, son razonablemente correctos y son responsabilidad del emisor"

• **Estimaciones y deterioros**

Se informa los criterios utilizados para la determinación de las estimaciones:

CUENTA	CRITERIOS UTILIZADOS PARA LA DETERMINACIÓN DE LAS ESTIMACIONES
ESTIMACIONES POR PERDIDAS DE CUENTAS INCOBRABLES DE DOCUMENTOS POR COBRAR	N/A
ESTIMACIONES POR PERDIDAS DE CUENTAS INCOBRABLES DE DEUDORES DIVERSOS	N/A
ESTIMACIONES POR PERDIDA DE CUENTAS INCOBRABLES DE INGRESOS POR COBRAR	N/A
ESTIMACIONES POR PERDIDA DE CUENTAS INCOBRABLES DE PRESTAMOS OTORGADOS	N/A
ESTIMACIONES POR PERDIDA DE OTRAS CUENTAS INCOBRABLES	N/A
DETERIOR ACUMULADO DE ACTIVOS BIOLÓGICOS	N/A

• **Otros Activos**

De las cuentas de otros activos, se informa por tipo circulante y no circulante, los montos totales asociados al 30 de Junio de 2021 y sus características cualitativas significativas que les impacten financieramente:

(Pesos)

CUENTA	MONTO TOTAL	CARACTERÍSTICAS CUALITATIVAS QUE IMPACTEN FINANCIERAMENTE
Activo circulante		
BIENES EN GARANTÍA	0.00	
BIENES DERIVADOS DE EMBARGOS, DECOMISOS, ASEGURAMIENTOS Y DACIÓN EN PAGO	0.00	
Sub-Total	\$ 0.00	
Activo no circulante		
BIENES EN CONCESIÓN	0.00	
BIENES EN ARRENDAMIENTO FINANCIERO	0.00	
BIENES EN COMODATO	0.00	
Sub-Total	\$ 0.00	
TOTAL	\$ 0.00	

Bajo protesta de decir verdad declaramos que los Estados Financieros y sus notas, son razonablemente correctos y son responsabilidad del emisor

Pasivo¹

Se informa el monto al 30 de Junio de 2021 de las cuentas por pagar en una desagregación por su vencimiento en días a 90, 180, menor o igual a 365 y mayor a 365. Asimismo, se informa sobre la factibilidad del pago de dichos pasivos:

(Pesos)

CUENTAS POR PAGAR:	MONTO	FACTIBILIDAD DE PAGO
a) Menor o igual a 90 días		
SERVICIOS PERSONALES POR PAGAR	0.00	Facturas que se aplicarán contablemente y serán pagadas en el mes de julio 2021
PROVEEDORES POR PAGAR	- 0.09	OC-1570 Dxxo Express SA de CV \$ 0.01 OC-1612 Enriquez Ortiz Jose Manuel - 0.04 OC-1615 Luna Negra SC \$ - .07 OC-1605 Luna Negra SC \$.01
CONTRATISTAS POR OBRAS PUBLICAS	0.00	
PARTICIPACIONES Y APORTACIONES	0.00	
TRANSFERENCIAS OTORGADAS	0.00	
INTERESES, COMISIONES Y OTROS GASTOS DE LA DEUDA PUBLICA	0.00	
RETENCIONES Y CONTRIBUCIONES POR PAGAR	564,027.07	
	I.S.P.T. \$ 242,930.76 Impuestos y retenciones por pagar en honorarios \$ 16,443.63 I.M.S.S. \$ 304,652.68	Pagos que se efectuarán en el mes de julio 2021, se paga los días 17 de cada mes
DEVOLUCIONES DE LA LEY DE INGRESOS	0.00	
OTRAS CUENTAS POR PAGAR	64,794.00	
	Provisión ISN Junio 2021 F21 \$ 24,426.00 Provisión para compra de equipo de laboratorio 01G \$ 40,368.00	Pagos que se efectuarán en 2do semestre 2021
Sub-Total	\$ 628,820.98	
b) Mayor a 90 días y menor o igual a 180 días		
SERVICIOS PERSONALES POR PAGAR	0.00	
PROVEEDORES POR PAGAR	0.00	
CONTRATISTAS POR OBRAS PUBLICAS	0.00	
PARTICIPACIONES Y APORTACIONES	0.00	
TRANSFERENCIAS OTORGADAS	0.00	

¹ Con respecto a la información de la deuda pública, ésta se incluye en el Informe de deuda pública en la nota 11 "información sobre la Deuda" y el Reporte Anual de la Deuda de las notas de Gestión Administrativa "Bajo protesta de decir verdad declaramos que los Estados Financieros y sus notas, son razonablemente correctos y son responsabilidad del emisor"

INTERESES, COMISIONES Y OTROS GASTOS DE LA DEUDA PUBLICA	0.00
RETENCIONES Y CONTRIBUCIONES POR PAGAR	0.00
DEVOLUCIONES DE LA LEY DE INGRESOS	0.00
OTRAS CUENTAS POR PAGAR	0.00
Sub-Total	\$ 0.00
c) Mayor a 180 días y menor o igual a 365 días	
SERVICIOS PERSONALES POR PAGAR	0.00
PROVEEDORES POR PAGAR	0.00
CONTRATISTAS POR OBRAS PUBLICAS	0.00
PARTICIPACIONES Y APORTACIONES	0.00
TRANSFERENCIAS OTORGADAS	0.00
INTERESES, COMISIONES Y OTROS GASTOS DE LA DEUDA PUBLICA	0.00
RETENCIONES Y CONTRIBUCIONES POR PAGAR	0.00
DEVOLUCIONES DE LA LEY DE INGRESOS	0.00
OTRAS CUENTAS POR PAGAR	0.00
Sub-Total	\$ 0.00
d) Mayor a 365 días	
PROVEEDORES POR PAGAR	0.00
CONTRATISTAS POR OBRAS PUBLICAS	0.00
Sub-Total	\$ 0.00
TOTAL	\$ 628,820.98

Pasivos Contingentes

Se cuenta con el estudio actuarial y se solicitó a la Secretaría de Planeación y Finanzas el recurso para la provisión correspondiente mediante los oficios Núm. REC/UTC/250/2018, REC/UTC/177/2019 y REC/UTC/299/2019, al día de hoy no se cuenta con el dinero para el registro en la contabilidad, sin embargo se informa de pasivos por demandas de juicios laborales de empleados contra el Organismo, registrándose en cuenta de orden.

Cabe aclarar que por el momento no se tiene ningún juicio en Tribunales de Conciliación y Arbitraje.

Se informa el monto al 30 de Junio de 2021 de los documentos por pagar en una desagregación por su vencimiento en días a 90, 180, menor o igual a 365 y mayor a 365. Asimismo, se informa sobre la factibilidad del pago de dichos pasivos:

"Bajo protesta de decir verdad declaramos que los Estados Financieros y sus notas, son razonablemente correctos y son responsabilidad del emisor"

La Universidad Tecnológica de Corregidora al 30 de Junio de 2021 no existen saldos que reportar

(Pesos)

DOCUMENTOS POR PAGAR:	MONTO	FACTIBILIDAD DE PAGO
a) Menor o igual a 90 días		
DOCUMENTOS COMERCIALES	0.00	
DOCUMENTOS CON CONTRATISTAS POR OBRAS PUBLICAS	0.00	
OTROS DOCUMENTOS POR PAGAR	0.00	
Sub-Total	\$ 0.00	
b) Mayor a 90 días y menor o igual a 180 días		
DOCUMENTOS COMERCIALES	0.00	
DOCUMENTOS CON CONTRATISTAS POR OBRAS PUBLICAS	0.00	
OTROS DOCUMENTOS POR PAGAR	0.00	
Sub-Total	\$ 0.00	
c) Mayor a 180 días y menor o igual a 365 días		
DOCUMENTOS COMERCIALES	0.00	
DOCUMENTOS CON CONTRATISTAS POR OBRAS PUBLICAS	0.00	
OTROS DOCUMENTOS POR PAGAR	0.00	
Sub-Total	\$ 0.00	
d) Mayor a 365 días		
DOCUMENTOS COMERCIALES	0.00	
DOCUMENTOS CON CONTRATISTAS POR OBRAS PUBLICAS	0.00	
OTROS DOCUMENTOS POR PAGAR	0.00	
Sub-Total	\$ 0.00	
TOTAL	\$ 0.00	

"Bajo protesta de decir verdad declaramos que los Estados Financieros y sus notas, son razonablemente correctos y son responsabilidad del emisor"

Se informa de manera agrupada el monto al 30 de Junio de 2021 de los recursos localizados en fondos de bienes de terceros en administración y/o garantía a corto y largo plazo. Así como la naturaleza de dichos recursos y sus características cualitativas significativas que les afecten o pudieran afectarles financieramente:

La Universidad Tecnológica de Corregidora al 30 de Junio de 2021 no existen saldos que reportar

(Pesos)

A CORTO PLAZO:	MONTO	NATURALEZA	CARACTERÍSTICAS CUALITATIVAS QUE AFECTEN FINANCIERAMENTE
FONDOS EN GARANTÍA	0.00		
FONDOS EN ADMINISTRACIÓN	0.00		
FONDOS CONTINGENTES	0.00		
FONDOS DE FIDEICOMISOS	0.00		
OTROS FONDOS DE TERCEROS	0.00		
VALORES Y BIENES EN GARANTÍA	0.00		
Sub-Total	\$ 0.00		

A LARGO PLAZO:	MONTO	NATURALEZA	CARACTERÍSTICAS CUALITATIVAS QUE AFECTEN FINANCIERAMENTE
FONDOS EN GARANTÍA	0.00		
FONDOS EN ADMINISTRACIÓN	0.00		
FONDOS CONTINGENTES	0.00		
FONDOS DE FIDEICOMISOS	0.00		
OTROS FONDOS DE TERCEROS	0.00		
VALORES Y BIENES EN GARANTÍA	0.00		
Sub-Total	\$ 0.00		
TOTAL	\$ 0.00		

"Bajo protesta de decir verdad declaramos que los Estados Financieros y sus notas, son razonablemente correctos y son responsabilidad del emisor"

Se informa de las cuentas de los pasivos diferidos y otros, su tipo, naturaleza, y monto al 30 de Junio de 2021. Asimismo, las características significativas que les impacten o pudieran impactarles financieramente.

La Universidad Tecnológica de Corregidora no existen saldos que reportar

(Pesos)

TIPO	MONTO	NATURALEZA	CARACTERÍSTICAS CUALITATIVAS QUE AFECTEN FINANCIERAMENTE
CRÉDITOS DIFERIDOS	0.00		
INTERESES COBRADOS POR ADELANTADO	0.00		
OTROS PASIVOS DIFERIDOS	0.00		
TOTAL	\$ 0.00		

"Bajo protesta de decir verdad declaramos que los Estados Financieros y sus notas, son razonablemente correctos y son responsabilidad del emisor"

Ingresos de gestión

De los rubros de impuestos, cuotas y aportaciones de seguridad social, contribuciones de mejoras, derechos, productos, aprovechamientos, y de ingresos por venta de bienes y prestación de servicios, los cuales están armonizados con los rubros del Clasificador por Rubros de Ingresos, se informarán los montos totales y cualquier característica significativa.

Participaciones, Aportaciones, Convenios, Incentivos Derivados de la Colaboración Fiscal, Fondos Distintos de Aportaciones, Transferencias, Asignaciones, Subsidios y Subvenciones, y Pensiones y Jubilaciones se informa los montos totales al 30 de Junio de 2021 de cada clase, así como de cualquier característica significativa.

De los rubros de participaciones, aportaciones, convenios, incentivos derivados de la colaboración fiscal, fondos distintos de aportaciones, transferencias, asignaciones, subsidios y subvenciones, y pensiones y jubilaciones, los cuales están armonizados con los rubros del Clasificador por Rubros de Ingresos, se informarán los montos totales y cualquier característica significativa.

Otros Ingresos y Beneficios

De los rubros de Ingresos Financieros, Incremento por Variación de Inventarios, Disminución del Exceso de Estimaciones por Pérdida o Deterioro u Obsolescencia, Disminución del Exceso de Provisiones, y de Otros Ingresos y Beneficios Varios, se informarán los montos totales y cualquier característica significativa. (Pesos)

(Pesos)

INGRESOS DE LA GESTIÓN	MONTO	CARACTERÍSTICA SIGNIFICATIVA
Productos		
Otros productos		
Productos	29,566.37	Productos Financieros
Ingresos por Venta de Bienes, Prestación de Servicios y otros ingresos		
Ingresos por Venta de Bienes, Prestación de Servicios y otros ingresos	1,898,133.27	Ingresos Propios
TOTAL	\$ 1,927,699.64	

"Bajo protesta de decir verdad declaramos que los Estados Financieros y sus notas, son razonablemente correctos y son responsabilidad del emisor"

PARTICIPACIONES, APORTACIONES, CONVENIOS, INCENTIVOS DERIVADOS DE LA COLABORACION FISCAL, FONDOS DISTINTOS DE APORTACIONES, TRANSFERENCIAS, ASIGNACIONES, SUBSIDIOS Y SUBVENCIONES, Y PENSIONES Y JUBILACIONES	MONTO	CARACTERISTICA SIGNIFICATIVA
TRANSFERENCIAS, ASIGNACIONES, SUBSIDIOS Y SUBVENCIONES, Y PENSIONES Y JUBILACIONES	15,531,320.37	La UTC al 31 de Mayo a recibido ministraciones Esatales por medio del Poder Ejecutivo del Estado de Querétaro por un importe de \$ 8,252,388.00 y por parte de la Federación ha recibido \$6,002,985. Y de Gasto Social (Fortalecimiento Financiero) \$ 1,275,947.37

Se informa de manera agrupada, el tipo, el monto al 30 de Junio de 2021, y naturaleza de la cuenta de otros ingresos, asimismo se informa de sus características significativas:

(Pesos)

OTROS INGRESOS Y BENEFICIOS VARIOS:	TIPO	MONTO	NATURALEZA	CARACTERISTICAS SIGNIFICATIVAS
OTROS INGRESOS DE EJERCICIOS ANTERIORES		0.00		
BONIFICACIONES Y DESCUENTOS OBTENIDOS		0.00		
DIFERENCIAS POR TIPO DE CAMBIO A FAVOR		0.00		
DIFERENCIAS DE COTIZACIONES A FAVOR EN VALORES NEGOCIABLES		0.00		
RESULTADO POR POSICIÓN MONETARIA		0.00		
UTILIDADES POR PARTICIPACIÓN PATRIMONIAL		0.00		
OTROS INGRESOS Y BENEFICIOS VARIOS		232,538.38		Incapacidades Trabajadores
TOTAL		\$ 232,538.38		

Gastos y otras pérdidas.

Se explican aquellas cuentas de gastos de funcionamiento, transferencias, subsidios y otras ayudas, participaciones y aportaciones, otros gastos y pérdidas extraordinarias, que en lo individual representen el 10% o más del total de los gastos al 30 de Junio de 2021:

- Honorarios, representa el 60% ya que la planilla docente para impartir clases al alumnado está por servicios profesionales en la UTC
- IENTC, S DE RL DE CV, representa el 8% que corresponde a servicios de internet en la UTC
- Roberto Salvador Castro Cruz, representa el 8% que corresponde al servicio de personal de vigilancia en la UTC

"Bajo protesta de decir verdad declaramos que los Estados Financieros y sus notas, son razonablemente correctos y son responsabilidad del emisor"

-Javier Vargas Rivera, representa el 5% que corresponde al servicio de personal de limpieza en la UTC

GASTOS Y OTRAS PERDIDAS PLAN DE CUENTAS 511

Representa el importe de los gastos y otras pérdidas de la UTC incurridos por gastos de funcionamiento, intereses, transferencias, participaciones, aportaciones otorgadas, otras pérdidas de la gestión y extraordinarias entre otras.

MONTO TOTAL DE GASTOS		\$ 9,460,101.67	
CUENTA	MONTO INDIVIDUAL	PORCENTAJE DEL TOTAL DEL GASTO	
51110 Remuneraciones al Personal de Carácter Permanente	7,300,200.35	77.17%	
51120 Remuneraciones al Personal de Carácter Transitorio	0.00		
51130 Remuneraciones Adicionales y Especiales (prestaciones)	141,011.06	1.49%	
51140 Seguridad Social	1,558,346.88	16.47%	
51150 Otras Prestaciones Sociales y Económicas (excepto Antigüedad y Liquid)	300,599.97	3.18%	
51150 Antigüedad y liquidaciones	159,943.41	1.69%	
51160 Previsiones	0.00		

Las remuneraciones al personal con carácter permanente corresponden a los sueldos y salarios, prestaciones que la UTC, tiene obligación de pagar

Otras prestaciones sociales y económicas corresponden al importe del gasto a favor al personal de la UTC de acuerdo con las disposiciones legales vigentes y/o acuerdos contractuales respectivos.

(Pesos)

MONTO TOTAL DE GASTOS		\$ 13,273,201.91	
CUENTA	MONTO INDIVIDUAL	PORCENTAJE DEL TOTAL DEL GASTO	
Servicios Personales	9,460,101.67	71.27 %	
Materiales y Suministro	348,389.54	2.63 %	
Servicios Generales	3,464,710.70	26.10 %	
Transferencias, Asignaciones, Subsidios Y Otras Ayudas	0.00	0 %	

"Bajo protesta de decir verdad declaramos que los Estados Financieros y sus notas, son razonablemente correctos y son responsabilidad del emisor"

Las siguientes erogaciones representan un importe mayor o igual al 10% del total de las mismas:

- Honorarios.- la plantilla docente para impartir clases al alumnado está por servicios profesionales en la UTC
- HENTC, S DE RL DE CV.- corresponde a servicios de internet en la UTC
- Roberto Salvador Castro Cruz.- corresponde al servicio de personal de vigilancia en la UTC
- Javier Vargas Rivera.- corresponde al servicio de personal de limpieza en la UTC
- Oxxo Express SA de CV.- corresponde al consumo de gasolina para las actividades de la UTC

III) **Notas al Estado de Variación en la Hacienda Pública.**

Se informa de manera agrupada, acerca de las modificaciones al patrimonio contribuido por tipo, naturaleza y monto al 30 de Junio del 2021:
La Universidad Tecnológica de Corregidora no existen saldos que reportar

(Pesos)

CUENTA	MONTO	NATURALEZA
APORTACIONES	\$0.00	
Inversiones Financieras a Largo Plazo	0.00	
Bienes Inmuebles e Infraestructura	0.00	ACREEDORA
Bienes Muebles	0.00	ACREEDORA
Bienes Intangibles	0.00	ACREEDORA
DONACIONES DE CAPITAL	(\$0.00)	
Inversiones Financieras a Largo Plazo	0.00	
Bienes Inmuebles e Infraestructura	0.00	
Bienes Muebles	0.00	
Bienes Intangibles	0.00	
ACTUALIZACIÓN DE LA HACIENDA PÚBLICA/PATRIMONIO	(\$0.00)	
Inversiones Financieras a Largo Plazo	0.00	
Bienes Inmuebles e Infraestructura	0.00	
Bienes Muebles	0.00	
Bienes Intangibles	0.00	

"Bajo protesta de decir verdad declaramos que los Estados Financieros y sus notas, son razonablemente correctos y son responsabilidad del emisor"

Se informa de manera agrupada, acerca del monto al 30 de Junio de 2021 así como la procedencia de los recursos que modifican al patrimonio generado:

(Pesos)

CUENTA	MONTO	PROCEDENCIA DEL RECURSO
RESULTADO DEL EJERCICIO	2,909,969	EL RESULTADO CORRESPONDE A LA OPERACIÓN NORMAL DE LA UNIVERSIDAD Y LO MÁS REPRESENTATIVO SE DEBE A LAS REINSCRIPCIONES DE ALUMNOS
RESULTADOS DE EJERCICIOS ANTERIORES	(3,440,506)	EL RESULTADO CORRESPONDE A INGRESOS PROPIOS GENERADOS POR LA UNIVERSIDAD Y A RECURSOS ETIQUETADOS
NETO DE VARIACIONES DEL PATRIMONIO	2,909,969	
REVALUOS	\$ 0.00	
Revalúo de Bienes Inmuebles	0	
Revalúo de Bienes Muebles	0	
Revalúo de Bienes Intangibles	0	
Otros Revalúos	0	
RESERVAS	\$ 0.00	
Reservas de Patrimonio	0	
Reservas Territoriales	0	
Reservas por Contingencias	0	
RECTIFICACIONES DE RESULTADOS DE EJERCICIOS ANTERIORES	\$ 0.00	
Cambios en Políticas Contables		
Cambios por Errores Contables		

Notas al Estado de Flujos de Efectivo.

Efectivo y equivalentes.

"Bajo protesta de decir verdad declaramos que los Estados Financieros y sus notas, son razonablemente correctos y son responsabilidad del emisor"

NOTAS A LOS ESTADOS FINANCIEROS

Página 20 de 46

El análisis de los saldos inicial y final que figuran en la última parte del Estado de Flujo de Efectivo en la cuenta de efectivo y equivalentes es como sigue:

(Pesos)

CUENTA	Jun - 2021	Dic - 2020
Efectivo	15,000.00	0.00
Efectivo en Bancos - Tesorería	1,724,139.17	1,177,959.43
Efectivo en Bancos - Dependencias	1,592,609.98	86,490.26
Inversiones Temporales (hasta 3 meses)		
Fondos con Afectación Específica	2,610,277.34	1,046,113.37
Depósitos de Fondos de Terceros y Otros	351,298.61	
Otros Efectivos y Equivalentes		
Total de Efectivo y Equivalentes	6,293,325.10	2,310,563.06

Se detallan las adquisiciones de bienes muebles e inmuebles con su monto global al 30 de Junio de 2021 y, en su caso, el porcentaje de ciertas adquisiciones que fueron realizadas mediante subsidios de capital del sector central.

(Pesos)

ADQUISICIONES POR ACTIVIDADES DE INVERSIÓN	MONTO GLOBAL	PORCENTAJE DE ADQUISICIÓN CON SUBSIDIOS DE SECTOR CENTRAL	IMPORTE DE PAGOS POR LA COMPRA
Bienes Inmuebles, Infraestructura y Construcciones en Proceso	0		
Bienes Muebles	0	ADQUISICIÓN DE BIENES MUEBLES POR UN IMPORTE DE \$ 19,972.88 PRODEP 19	\$ 19,972.88

"Bajo protesta de decir verdad declaramos que los Estados Financieros y sus notas, son razonablemente correctos y son responsabilidad del emisor"

A continuación, se expone la conciliación de los Flujos de Efectivos Netos de las Actividades de Operación y la cuenta de Ahorro/Desahorro antes de Rubros Extraordinarios:

(Pesos)

	Jun - 2021	Dic - 2020
Ahorro/Desahorro antes de Rubros Extraordinarios	2,909,969.00	-3,440,506.00
<i>Movimientos de partidas (o rubros) que no afectan al efectivo</i>	1,287,570.39	2,697,344.01
Depreciación	1,269,946.27	2,610,541.77
Amortización	17,624.12	86,802.24
Incrementos en las provisiones		
Incremento en inversiones producido por revaluación		
Ganancia/pérdida en venta de propiedad, planta y equipo		
Incremento en cuentas por cobrar		
Partidas extraordinarias		
Otros ingresos y beneficios		
Flujos de Efectivo Netos de las Actividades de Operación		

IV) Conciliación entre los Ingresos Presupuestarios y Contables, así como ente los Egresos Presupuestarios y los Gastos Contables.

La conciliación se presenta atendiendo a lo dispuesto por el Acuerdo por el que se emite el formato de conciliación entre los ingresos presupuestarios y contables, así como entre los egresos presupuestarios y los gastos contables:

A. Conciliación entre los Ingresos Presupuestarios y Contables:

Universidad Tecnológica de Corregidora Conciliación entre los Ingresos Presupuestarios y Contables Correspondientes del 1° de Junio al 30 de Junio de 2021 (Pesos)

1. Ingresos Presupuestarios	\$ 17,691,558.39
2. Más ingresos contables no presupuestarios	\$ 0
Ingresos Financieros	

Bajo protesta de decir verdad declaramos que los Estados Financieros y sus notas, son razonablemente correctos y son responsabilidad del emisor

Incremento por variación de inventarios	
Disminución del exceso de estimaciones por pérdida o deterioro u obsolescencia	
Disminución del exceso de provisiones	
Otros ingresos y beneficios varios	
Otros ingresos contables no presupuestarios	
3. Menos ingresos presupuestarios no contables	\$ 0
Aprovechamientos capital	
Ingresos derivados de financiamientos	
Otros Ingresos presupuestarios no contables	
4. Ingresos Contables (4 = 1 + 2 - 3)	\$ 17,691,558.39

Notas:

1. Se deberán incluir los Ingresos Contables No Presupuestales que no se regularizaron presupuestariamente durante el ejercicio
2. Los Ingresos Financieros y Otros Ingresos se regularizarán presupuestariamente de acuerdo a la legislación aplicable

B. Conciliación entre los Egresos Presupuestarios y los Gastos Contables:

Universidad Tecnológica de Corregidora Conciliación entre los Egresos Presupuestarios y los Gastos Contables Correspondientes del 1° de Junio al 30 de Junio de 2021 (Cifras en Pesos)

1. Egresos Presupuestarios	\$ 13,293,174.79
2. Menos egresos presupuestarios no contables	0.00
2.1. Materias Primas y Materiales de Producción y Comercialización	
2.2. Materiales y Suministros	
2.3. Mobiliario y equipo de administración	
2.4. Mobiliario y equipo educacional y recreativo	
2.5. Equipo e instrumental médico y de laboratorio	
2.6. Vehículos y equipo de transporte	
Equipo de defensa y seguridad	
2.7. Maquinaria, otros equipos y herramientas	

*Bajo protesta de decir verdad declaramos que los Estados Financieros y sus notas, son razonablemente correctos y son responsabilidad del emisor"

2.8. Activos biológicos	
2.1. Otros Bienes inmuebles	
2.11. Activos intangibles	
2.12. Obra pública en bienes de dominio público	
2.13. Obra pública en bienes propios	
2.14. Acciones y Participaciones de Capital	
2.15. Compra de Títulos y Valores	
2.16. Concesión de Préstamos	
2.17. Inversiones en Fideicomisos, Mandatos y Otros Análogos	
2.18. Provisiones para Contingencias y Otras Erogaciones Especiales	
2.19. Amortización de la deuda pública	
2.2. Adeudos de ejercicios fiscales anteriores (ADEFAS)	
2.21. Otros Egresos Presupuestales No Contables	

3. Más Gasto Contables No Presupuestales		\$ 211,085.18
3.1. Estimaciones, depreciaciones, deterioros, obsolescencia y amortizaciones	211,085.18	
3.2. Provisiones		
3.3. Disminución de inventarios		
3.4. Aumento por insuficiencia de estimaciones por pérdida o deterioro u obsolescencia		
3.5. Aumento por insuficiencia de provisiones		
3.6. Otros Gastos		
3.7. Otros Gastos Contables No Presupuestales		
4. Total de Gasto Contable (4 = 1 - 2 + 3)		\$ 13,504,259.97

Bajo protesta de decir verdad declaramos que los Estados Financieros y sus notas, son razonablemente correctos y son responsabilidad del emisor

Notas de Memoria:**V) Notas al Estado de Situación Financiera.**

Las cuentas de orden se utilizan para registrar movimientos de valores que no afecten o modifiquen el balance del ente contable, sin embargo, su incorporación en libros es necesaria con fines de recordatorio contable, de control y en general sobre los aspectos administrativos, o bien, para consignar sus derechos o responsabilidades contingentes que puedan, o no, presentarse en el futuro.

Las cuentas que se manejan para efectos de estas Notas son las siguientes:

Cuentas de Orden Contables y Presupuestarias:

Contables:

Valores

Emisión de obligaciones

Avales y garantías

Juicios

Contratos para Inversión Mediante Proyectos para Prestación de Servicios (PPS) y Similares

Bienes concesionados o en comodato

Presupuestarias:

Cuentas de ingresos

Cuentas de egresos

Se informará, de manera agrupada, en las Notas a los Estados Financieros las cuentas de orden contables y cuentas de orden presupuestario, considerando al menos lo siguiente:

"Bajo protesta de decir verdad declaramos que los Estados Financieros y sus notas, son razonablemente correctos y son responsabilidad del emisor"




Cuentas de orden contables.

La Universidad Tecnológica de Corregidora al 30 de Junio de 2021 no existen saldos que reportar

(Pesos)

	TIPO	MONTO
Valores en Custodia	N/A	0
Instrumentos de Crédito Prestados a Formadores de Mercado	N/A	0
Instrumentos de Crédito Recibidos en Garantía de los Formadores de Mercado	N/A	0

Por tipo de emisión de instrumento, tasa y vencimiento la Universidad Tecnológica de Corregidora al 30 de Junio de 2021 no existen saldos que reportar

(Pesos)

B. Emisión de Obligaciones:

	TIPO	MONTO	TASA	VENCIMIENTO
Autorización para la Emisión de Bonos, Títulos y Valores de la Deuda Pública Interna	N/A	0	N/A	N/A
Autorización para la Emisión de Bonos, Títulos y Valores de la Deuda Pública Externa	N/A	0	N/A	N/A
Suscripción de Contratos de Préstamos y Otras Obligaciones de la Deuda Pública Interna	N/A	0	N/A	N/A
Suscripción de Contratos de Préstamos y Otras Obligaciones de la Deuda Pública Externa	N/A	0	N/A	N/A

La Universidad Tecnológica de Corregidora al 30 de Junio de 2021 no existen saldos que reportar

(Pesos)

"Bajo protesta de decir verdad declaramos que los Estados Financieros y sus notas, son razonablemente correctos y son responsabilidad del emisor"

C. Avales y Garantías:

	TIPO	MONTO	TASA	VENCIMIENTO
Avales Autorizados	N/A	0	N/A	N/A
Fianzas y Garantías Recibidas por Deudas a Cobrar	N/A	0	N/A	N/A
Fianzas Otorgadas para Respaldar Obligaciones no Fiscales del Gobierno	N/A	0	N/A	N/A

La Universidad Tecnológica de Corregidora al 30 de Junio de 2021 no existen saldos que reportar

(Pesos)

D. Juicios:

Juicio	TIPO	MONTO
	N/A	0

La Universidad Tecnológica de Corregidora al 30 de Junio de 2021 no existen saldos que reportar

(Pesos)

E. Contratos para Inversión Mediante Proyectos para Prestación de Servicios (PPS) y Similares:

Contratos para Inversión Mediante Proyectos para Prestación de Servicios (PPS) y Similares	TIPO	MONTO	VENCIMIENTO
	N/A	0	N/A

La Universidad Tecnológica de Corregidora al 30 de Junio de 2021 no existen saldos que reportar

(Pesos)

F. Bienes en Concesión o en Comodato:

Bienes Bajo Contrato en Concesión	TIPO	MONTO	VENCIMIENTO
	N/A	0	N/A
Bienes Bajo Contrato en Comodato	TIPO	MONTO	VENCIMIENTO
	N/A	0	N/A

"Bajo protesta de decir verdad declaramos que los Estados Financieros y sus notas, son razonablemente correctos y son responsabilidad del emisor"

La Universidad Tecnológica de Corregidora al 30 de Junio 2021 no existen saldos que reportar

(Pesos)

G. Bienes Arqueológicos, Artísticos e Históricos:

	TIPO	MONTO	OBSERVACIÓN
Bienes Arqueológicos Muebles	N/A	0	N/A
Bienes Arqueológicos Inmuebles	N/A	0	N/A
Bienes Arqueológicos Restos Humanos, de la Flora y de la Fauna	N/A	0	N/A
Bienes Artísticos Muebles	N/A	0	N/A
Bienes Artísticos Inmuebles	N/A	0	N/A
Bienes Históricos Muebles	N/A	0	N/A
Bienes Históricos Inmuebles	N/A	0	N/A
Bienes Históricos Documentos y Expedientes	N/A	0	N/A
Bienes Históricos Colecciones	N/A	0	N/A

La Universidad Tecnológica de Corregidora al 30 de Junio de 2021 no existen saldos que reportar en cuentas de orden contables

(Pesos)

H. Otras Cuentas de Orden:

	TIPO	MONTO	OBSERVACIÓN
Control y Seguimiento	N/A	0	N/A

4. El avance que se registra en las cuentas de orden presupuestarias, previo al cierre presupuestario de cada periodo que se reporte.

Cuentas de orden presupuestario.

Se informa del monto al 30 de Junio de 2021 de las cuentas de orden presupuestario:

"Bajo protesta de decir verdad declaramos que los Estados Financieros y sus notas, son razonablemente correctos y son responsabilidad del emisor"

(Pesos)

A. Ingresos:

	MONTO	OBSERVACIÓN
811 Ley de Ingresos Estimada	28,995,181.00	
812 Ley de Ingresos por Ejecutar	-12,841,674.73	
813 Modificaciones a la Ley de Ingresos Estimada	1,538,052.12	
814 Ley de Ingresos Devengada	0.00	
815 Ley de Ingresos Recaudada	-17,691,558.39	
Total	\$ 0.00	

B. Egresos:

	MONTO	OBSERVACIÓN
821 Presupuesto de Egresos Aprobado	-28,995,181.00	
822 Presupuesto de Egresos por Ejercer	-23,703,284.61	
823 Modificaciones al Presupuesto de Egresos Aprobado	-3,240,916.55	
824 Presupuesto de Egresos Comprometido	42,646,207.37	
825 Presupuesto de Egresos Devengado	0.07	
826 Presupuesto de Egresos Ejercido	255,079.60	
827 Presupuesto de Egresos Pagado	13,038,095.12	
Total	\$ 0.00	

b) Notas de Gestión Administrativa:**1. Introducción.**

Los Estados Financieros de los entes públicos, proveen de información financiera a los principales usuarios de la misma, al Congreso y a los ciudadanos. El objetivo del presente documento es la revelación del contexto y de los aspectos económicos-financieros más relevantes que influyeron en las decisiones del período, y que deberán ser considerados en la elaboración de los estados financieros para la mayor comprensión de los mismos y sus particularidades. De esta manera, se informa y explica la respuesta del gobierno a las condiciones relacionadas con la información financiera de cada período de gestión; además, de exponer aquellas políticas que podrían afectar la toma de decisiones en períodos posteriores.

"Bajo protesta de decir verdad declaramos que los Estados Financieros y sus notas, son razonablemente correctos y son responsabilidad del emisor"

2. Panorama Económico y Financiero.

La Universidad Tecnológica de Corregidora recibe aportaciones Estatales y Federales que son destinadas para el ejercicio de sus atribuciones constitucionales y su debido funcionamiento. Recibe las ministraciones estatales y federales a través del Poder Ejecutivo del Estado de Querétaro, asimismo tiene personalidad jurídica y patrimonio propio bajo los conceptos de servicios escolares, servicios profesionales por cursos especiales a empresas o alumnos coordinados por la Dirección de Vinculación.

La situación Financiera de La Universidad se ha visto afectada, ya que no contábamos con el recurso financiero suficiente para cumplir con todas nuestras erogaciones y pasivos, por lo que tuvimos que solicitar un complemento a la Secretaría de Finanzas del Poder Ejecutivo del Estado de Querétaro.

3. Autorización e Historia.

La Universidad Tecnológica de Corregidora (UTC), es un Organismo Público Descentralizado del Estado de Querétaro con personalidad jurídica y patrimonio propios, creado mediante el "Decreto por el que se crea la Universidad Tecnológica de Corregidora" publicada en el Periódico Oficial del Estado de Querétaro "La Sombra de Arteaga" el día 12 de Julio de 2013.

Como parte del plan de desarrollo estatal, en el rubro de educación, durante la administración del Lic. José Eduardo Calzada Rovirosa, se creó el proyecto de la Universidad Tecnológica de Corregidora, el cual buscaba satisfacer la necesidad creciente de profesionales que cubran el perfil que requiere la planta productiva del Estado, para ello se iniciaron labores provisionalmente en la casa particular con domicilio en Callejón de Mendoza No. 42, en el Pueblito, cabecera municipal de Corregidora, Qro., ofertando inicialmente las carreras de TSU en: Mecatrónica Área Sistemas de Manufactura Flexible, Mantenimiento Área Instalaciones, Tecnologías de la Información y Comunicaciones (TIC) Área Multimedia y Comercio Electrónico.

Posteriormente como parte del proceso de consolidación del proyecto se le otorgó la figura de Organismo Público descentralizado con personalidad jurídica y patrimonio propio, dotado de autonomía técnica y de gestión, para el cumplimiento de sus objetivos y atribuciones, con una estructura orgánica que le permitiera funcionar de manera eficiente, a través del Decreto por el cual se crea de manera oficial la Universidad Tecnológica de Corregidora que se publica en "La Sombra de Arteaga" que es el Periódico Oficial del Estado de Querétaro.

En Julio del 2013, es nombrado el M. en E. Arturo Adolfo Vallejo Casanova siendo el segundo rector, dando inicio a nuevos procesos de consolidación, siendo uno de los más importantes el hecho de ser representante Legal de la Universidad Tecnológica de Corregidora de conformidad con dispuesto por el artículo 17º fracción XI, del Decreto de Creación, otro de los avances que se dieron en ese periodo fue el cambio de domicilio que paso de ser una casa adaptada a un edificio de academia a partir de ciclo escolar 2012-2013 en un predio de 20 hectáreas ubicado en Carretera Estatal No. 413, Querétaro Coronero Km 11.2, el Pueblito, Municipio de Corregidora, Querétaro, Código Postal 76900 aunado a ello y debido al crecimiento de la matrícula estudiantil se requirió la contratación de profesores y personal administrativo que permitió un crecimiento sensible en los servicios ofertados a los estudiantes.

La Universidad Tecnológica de Corregidora, en el año 2014 inicia el TSU en Turismo Área Productos Alternativos y la Ingeniería en Química Área Biotecnología, derivado del potencial que se tiene en la región de influencia de la Universidad, aunado a esto se consolidan las gestiones para la construcción de un nuevo edificio que genera espacios administrativos y de academia, así como una biblioteca y laboratorios de cómputo que permiten mejorar los servicios a los alumnos, derivado del cambio en la administración se nombra como nuevo rector al M. en E. Arturo Adolfo Vallejo Casanova y con ello se retomaron proyectos importantes como la consolidación de la Ingeniería en Arquitectura de Software dando con ello un nuevo impulso a la Universidad.

El proceso de crecimiento de la Universidad Tecnológica de Corregidora no ha sido sencillo pero con el compromiso de los que integran esta Institución se ha podido ir consolidando paso a paso como una Institución Educativa de Calidad, inmersa en un proceso de mejora continua, para tal efecto ofrece una formación profesional cuyo distintivo es la estrecha relación con el sector productivo, para ello se tienen convenios con empresas de los diferentes ramos productivos que tiene relación con nuestras carreras de TSU o Ingenierías,

"Bajo protesta de decir verdad declaramos que los Estados Financieros y sus notas, son razonablemente correctos y son responsabilidad del emisor"

esto con la finalidad que nuestros estudiantes tengan las experiencias necesarias que enriquezcan su formación académica, por otra parte también se imparte estudios en el nivel 5B, identificado así por el sistema de Clasificación Internacional Normalizada de la Educación (UNESCO, 1997), se cursan en dos años, se requiere de bachillerato como antecedente académico. Sus egresados obtienen el grado de Técnico Superior Universitario.

En esencia, esta Universidad orienta su quehacer institucional a la Formación Integral de profesionistas que satisfagan con calidad las necesidades de los sectores social y productivo, pero busca a la vez responder a las expectativas de los jóvenes interesados en incorporarse al mercado laboral más y mejor preparados. Para tal efecto, actualmente ofrece Programas Educativos en: TSU en Mecatrónica Área Sistemas de Manufactura Flexible, TSU en Mantenimiento Área Instalaciones, TSU en Tecnologías de la Información (TI) Área Entornos Virtuales y Negocios Digitales, TSU en Turismo Área Desarrollo de Productos Alternativos y TSU en Química Área Biotecnología, así como los programas de Ingeniería en Biotecnología y Arquitectura de Software.

A través de la evolución que ha tenido la Universidad Tecnológica de Corregidora podemos notar que no ha sido una tarea fácil de llevar a cabo, pero con el trabajo Institucional, apoyados al modelo de competencias y con una visión a futuro, basada en un trabajo constante e intenso en el presente se pretende ser una de las opciones educativas del Estado de Querétaro más importantes y reconocidas, entendiendo que nuestra carta de presentación son nuestros egresados.

4. Organización y Objeto Social.

Atribuciones referidas en el Decreto por el que se crea el organismo público descentralizado denominado Universidad Tecnológica de Corregidora, publicado en el periódico oficial de Gobierno del Estado "Sombra de Arteaga" en fecha 12 de Julio del 2013, en su Título Primero Disposiciones Generales. Capítulo Único De la Naturaleza y Objeto, Artículo 4.

Artículo 4. La Universidad tiene por objeto:

- I. Impartir educación superior perteneciente al Sector Público, en sus diferentes modalidades, en los niveles de Técnico Superior Universitario, Licenciatura Profesional, Licenciatura y Posgrado con la finalidad de preparar profesionales aptos para la aplicación de conocimientos y la solución creativa de problemas, con un sentido de innovación e incorporando avances científicos y tecnológicos en beneficio de los sectores público, privado y social;
- II. Ofrecer programas cortos de educación superior, de dos años, así como ofrecer la continuidad de estudios para la obtención del nivel de Licenciatura Profesional o Licenciatura, con las características de intensidad, pertinencia, flexibilidad y calidad;
- III. Formar, a partir de egresados del bachillerato, técnicos superiores universitarios aptos para la aplicación de conocimientos y la solución de problemas, con un sentido de innovación en la incorporación de los avances científicos y tecnológicos;
- IV. Ofrecer programas de continuidad de estudios para sus egresados y para egresados del nivel de Técnico Superior Universitario o Profesional Asociado y otras instituciones de educación superior, que permitan a los estudiantes alcanzar los niveles académicos de Ingeniería Técnica (Licenciatura Profesional), Licenciatura y Posgrado;
- V. Promover con instituciones de educación superior, la celebración de convenios orientados a establecer equivalencias de estudio entre los realizados en la Universidad y los correspondientes a carreras profesionales afines que se impartan en aquellas, a la obtención de créditos adicionales y al acceso a centros o laboratorios para participar en proyectos de apoyo recíproco, con el propósito de facilitar a sus egresados que así lo deseen, continuar o realizar estudios conducentes a la obtención de otros grados académicos, los cuales podrán ser otorgados por las instituciones de educación superior, previamente cumplidos los requisitos que éstas establezcan;
- VI. Desarrollar estudios, capacitación o proyectos en las áreas de su competencia, que se traduzcan en aportaciones concretas que contribuyan al mejoramiento y mayor eficiencia de la producción de bienes o servicios y a la elevación de la calidad de vida de la comunidad;
- VII. Desarrollar programas de apoyo técnico en beneficio de la comunidad;
- VIII. Fomentar el desarrollo de nuevos perfiles académicos en educación superior, en el ámbito de la ciencia y la tecnología, con el fin de formar profesionales capaces, que participen en el desarrollo de la entidad;
- IX. Promover la cultura científica y tecnológica en el Estado, mediante la investigación aplicada y el intercambio académico con otras instituciones educativas estatales, nacionales o extranjeras; y
- X. Desarrollar las funciones de vinculación con los sectores público, privado y social, para contribuir al desarrollo tecnológico y social de la comunidad.

"Bajo protesta de decir verdad declaramos que los Estados Financieros y sus notas, son razonablemente correctos y son responsabilidad del emisor"

4.3. Ejercicio Fiscal: 01 de enero al 31 de Diciembre de 2021.

4.4. Régimen Jurídico:

Organismo Público Descentralizado del Estado de Querétaro con personalidad jurídica y patrimonio propios

4.5. Consideraciones Fiscales del ente:

La UTC Tributa en el Título II del Régimen Fiscal para Personas Morales con Fines No Lucrativos (No Contribuyentes) de la Ley del Impuesto sobre la renta.

4.6. Estructura Organizacional Básica:

RECTORIA
Oficina del C. Rector
Abogado General
Órgano Interno de Control
Departamento de Planeación y Evaluación
Departamento de Prensa, Difusión y Actividades Culturales
Departamento de Servicios Escolares
DIRECCIÓN DE DIVISIÓN DE CARRERA.
Oficina del C. Director de División de Carrera.
DIRECCIÓN DE VINCULACIÓN
Oficina del C. Director de Vinculación
DIRECCIÓN DE ADMINISTRACIÓN Y FINANZAS
Oficina del C. Director de Administración y Finanzas
Departamento de Recursos Financieros, Programación y Contabilidad
Departamento de Recursos Humanos, Materiales y Servicios Generales

4.7. Fideicomisos, mandatos y análogos de los cuales es fideicomitente y fideicomisario.

N/A

5. Bases de Preparación de los Estados Financieros.

Se informará sobre:

Las principales políticas contables para la elaboración de los estados financieros, son las siguientes:

Los estados financieros de la UTC, se prepararon de conformidad con las disposiciones normativas que le son aplicables en su carácter de Entidad Paraestatal de Gobierno del Estado de Querétaro y que están incluidas en la Ley General de Contabilidad Gubernamental y en los Postulados Básicos de Contabilidad Gubernamental.

La UTC ha aplicado la normatividad para el reconocimiento, valuación y revelación de los diferentes rubros de la información financiera, así como las bases de medición utilizadas para la elaboración de los estados financieros, por ejemplo: costo histórico, valor de realización, valor razonable, valor de recuperación o cualquier otro método empleado y los criterios de aplicación de los mismos, de conformidad a lo siguiente:

"Bajo protesta de decir verdad declaramos que los Estados Financieros y sus notas, son razonablemente correctos y son responsabilidad del emisor"

Ley General de Contabilidad Gubernamental (LGCG).

El 31 de diciembre de 2008, se publicó en el Diario Oficial de la Federación la LGCG, que entró en vigor el 1 de enero de 2009, y es de observancia obligatoria para los poderes Ejecutivo, Legislativo y Judicial de la Federación, Los Estados y el Distrito Federal; los Ayuntamientos de los Municipios; los Órganos Político-Administrativo de la Demarcaciones Territoriales del Distrito Federal, estatales o municipales y los órganos Autónomos Federales y Estatales.

La LGCG tiene como objetivo establecer los criterios generales que regirán la contabilidad gubernamental y la emisión de la información financiera de los entes públicos, con la finalidad de lograr la armonización contable a nivel nacional, para la cual fue creado el Consejo Nacional de Armonización Contable (CONAC) como órgano de coordinación para la armonización de la contabilidad gubernamental, el cual tiene por objeto la emisión de las normas contables y las disposiciones presupuestales que se aplicarán para la generación de información financiera y presupuestal que emitirá los entes públicos.

En 2009, 2010 y 2011, el CONAC emitió diversas disposiciones regulatorias en materia de contabilidad gubernamental y de presupuestos, en las cuales se establecieron diversas fechas para el inicio de su aplicación efectiva.

Con la finalidad de dar cumplimiento al objetivo de la armonización contable y establecer los ejercicios sociales en que tendrá aplicación efectiva el conjunto de normas aplicables, el 15 de diciembre de 2010 el CONAC emitió el Acuerdo de Interpretación sobre las obligaciones establecidas en los artículos transitorios de la LGCG, en la cual interpretó que las entidades federativas, las entidades y los órganos Autónomos de las entidades federativas, entre otros, tienen la obligación, a partir del 1 de enero de 2012, de realizar registros contables con base acumulativa, apeándose al marco conceptual y a los postulados básicos de contabilidad gubernamental, así como a las normas y metodologías que establezcan los momentos contables, los clasificadores y de acuerdo con las respectivas matrices de conversión con las características señaladas en los artículos 40 y 41 de la LGCG.

Consecuentemente, a partir de la fecha señalada tienen la obligación de emitir información contable, presupuestaria y programática sobre la base técnica prevista en los documentos técnico-contables siguientes:

Marco Conceptual

Postulados básicos de contabilidad

Clasificador por objeto de gasto

Clasificador por tipo de gasto

Clasificador por rubro de ingresos

Momentos contables de egresos

Momentos contables de ingresos

Los Principios de la Contabilidad Gubernamental son los fundamentos que configuran el sistema de información contable y rigen al ambiente bajo el cual opera. Estos inciden en la identificación, análisis, interpretación, captación, procesamiento y reconocimiento de las transacciones, transformaciones internas y de otros eventos económicos que se llevan a cabo en la Universidad Tecnológica de Corregidora.

Cabe destacar que con fecha 20 de agosto de 2009, fue publicado el acuerdo por el CONAC emiten los Postulados Básicos de Contabilidad Gubernamental, disponiendo que deben ser aplicado por los entes públicos.

"Bajo protesta de decir verdad declaramos que los Estados Financieros y sus notas, son razonablemente correctos y son responsabilidad del emisor"

- a. La Universidad Tecnológica de Corregidora ha observado la normatividad emitida por el CONAC y las disposiciones legales aplicables.
- b. La Universidad Tecnológica de Corregidora ha aplicado la normatividad para el reconocimiento, valuación y revelación de los diferentes rubros de la información financiera, así como las bases de medición utilizadas para la elaboración de los estados financieros; por ejemplo: costo histórico, valor de realización, valor razonable, valor de recuperación o cualquier otro método empleado y los criterios de aplicación de los mismos. De conformidad a lo siguiente: • El 31 de diciembre de 2008 se publicó en el Diario Oficial de la Federación la LGCG, que entró en vigor el 1 de enero de 2009, y es de observancia obligatoria para los poderes Ejecutivo, Legislativo y Judicial de la Federación, los Estados y el Distrito Federal; los Ayuntamientos de los Municipios; los órganos Político Administrativos de las Demarcaciones Territoriales del Distrito Federal; las Entidades de la Administración Pública Paraestatal, ya sean federales, estatales o municipales y los órganos Autónomos Federales y Estatales.
- c. La Universidad Tecnológica de Corregidora aplica los Postulados Básicos de Contabilidad Gubernamental conforme a lo siguiente:
 - 1. Son los elementos fundamentales que configuran el Sistema de Contabilidad Gubernamental (SCG), teniendo incidencia en la identificación, el análisis, la interpretación, la captación, el procesamiento y el reconocimiento de las transformaciones, transacciones y otros eventos que afectan el ente público.
 - 2. Los postulados sustentan de manera técnica el registro de las operaciones, la elaboración y presentación de estados financieros; basados en su razonamiento, eficiencia demostrada, respaldo en legislación especializada y aplicación de la Ley General de Contabilidad Gubernamental (Ley de Contabilidad), con la finalidad de uniformar los métodos, procedimientos y prácticas contables.
- d. La Universidad Tecnológica de Corregidora no ha aplicado ninguna normatividad supletoria.

6. Políticas de Contabilidad Significativas.

a. Actualización:

La Universidad Tecnológica de Corregidora (UTC) tiene como propósito establecer el correcto lineamiento a las políticas, los procedimientos y las reglas sobre las que se basa el registro, clasificación y evaluación contable de las operaciones, así como para obtener y emitir la información que se deriva de la contabilidad, conforme a la normatividad de la Ley General Gubernamental, la cual tiene como objeto, establecer los criterios generales que regirán la contabilidad gubernamental y la emisión de información financiera de los entes públicos, con el fin de lograr su adecuada armonización.

Seguir las mejores prácticas contables nacionales e internacionales en apoyo a las tareas de plantación financiera, control de recursos, análisis y fiscalización y determinar la valuación del patrimonio del estado y su expresión en los Estados Financieros. Con el fin que gire a un entorno donde el sistema contable tenga como fin primordial la generación de información para apoyar la toma de decisiones sobre las finanzas públicas y poder generar reportes periódicos. Para el logro de dicho objetivo el manual contiene los siguientes apartados; aspectos generales de la contabilidad gubernamental, plan de cuentas, instructivos de manejo de cuentas, clasificador por rubro de ingresos, clasificador por tipo de gasto, normas y metodología para la determinación de los momentos contables, postulados básicos y marco conceptual de contabilidad gubernamental.

"Bajo protesta de decir verdad declaramos que los Estados Financieros y sus notas, son razonablemente correctos y son responsabilidad del emisor"

Los objetivos específicos que se pretenden alcanzar son los siguientes:

- Registrar en forma veraz y oportuna las operaciones realizadas durante el periodo operativo.
 - Facilitar el registro de las operaciones y el análisis de la información que genera.
 - Asegurar la consistencia en la forma de registrar las operaciones.
 - Detallar el registro por ciclo de operaciones.
 - Realizar las funciones y actividades en forma sistematizada.
 - Generar información financiera y contable en forma oportuna, con el fin de hacer más eficiente la toma de decisiones.
- El Congreso de la Unión aprobó la Ley General de Contabilidad Gubernamental (LGCG) que rige en la materia a los tres órdenes de Gobierno y crea el CONAC. Dicha ley, asigna al CONAC el carácter de órgano de Coordinación para la Armonización de la Contabilidad gubernamental y lo faculta para la emisión de normas contables y lineamientos para la generación de información financiera que aplicarán los entes públicos.

La Universidad Tecnológica de Corregidora (UTC) aplicará la contabilidad gubernamental para facilitar el registro y la fiscalización de los activos, pasivos, ingresos y gastos y, en general, contribuir a medir la eficacia, economía y eficiencia del gasto e ingresos públicos, la administración de la deuda pública, incluyendo las obligaciones contingentes y el patrimonio del Estado. Asimismo, deberá seguir las mejores prácticas contables nacionales e internacionales en apoyo a las tareas de planeación financiera, control de recursos, análisis y fiscalización

b. Informar sobre la realización de operaciones en el extranjero y de sus efectos en la información financiera gubernamental.

Se informa que esta casa de estudios no cuenta con operaciones en moneda extranjera

c. Método de valuación de la inversión en acciones de Compañías subsidiarias no consolidadas y asociadas.

Se informa que esta casa de estudios no cuenta con inversiones en acciones

d. Sistema y método de valuación de inventarios y costo de lo vendido.

Se informa que esta casa de estudios no cuenta con esta actividad

e. Beneficios a empleados:

Los empleados de la UTC cuentan con Apoyo de Lentes, Ayuda por Defunción

La Universidad está gestionando con la Autoridades correspondientes apoyo económico para la realización del estudio actuarial de pasivos laborales y poder hacer el registro en la contabilidad

f. Provisiones:

Al cierre del 30 de Junio de 2021 se hicieron las siguientes provisiones:

Descripción	Monto
a) ISN Junio 2021	24,426.00
	24,426.00

"Bajo protesta de decir verdad declaramos que los Estados Financieros y sus notas, son razonablemente correctos y son responsabilidad del emisor"

a) La provisión del ISN de Junio 2021.- se hace al estimación de cuanto se pagará en el mes siguiente.

g. Reservas: objetivo de su creación, monto y plazo.

Se informa que esta casa de estudios no cuenta con reservas

h. Cambios en políticas contables y corrección de errores junto con la revelación de los efectos que se tendrá en la información financiera del ente público, ya sea retrospectivos o prospectivos.

Se informa que esta casa de estudios no realiza cambios en políticas contables

i. Reclasificaciones: se deben revelar todos aquellos movimientos entre cuentas por efectos de cambios en los tipos de operaciones.

En el sistema financiero Oracle, se tiene la información disponible para su revisión según sea el caso

j. Depuración y cancelación de saldos.

En el sistema financiero Oracle, se tiene la información disponible para su revisión según sea el caso

7. Posición en Moneda Extranjera y Protección por Riesgo Cambiario.

Se informa que esta casa de estudios no cuenta con:

- a. Activos en moneda extranjera.
- b. Pasivos en moneda extranjera.
- c. Posición en moneda extranjera.
- d. Tipo de cambio.
- e. Equivalente en moneda nacional.

Al 30 de Junio de 2021 la UTC no tiene activos, ni pasivos en moneda extranjera.

"Bajo protesta de decir verdad declaramos que los Estados Financieros y sus notas, son razonablemente correctos y son responsabilidad del emisor"

8. Reporte Analítico del Activo.

- a) Los porcentajes de la depreciación se rigen bajo "Guía de vida útil estimada y porcentajes de depreciación" CONAC

Parámetros de Estimación de Vida Útil.

PARÁMETROS DE ESTIMACIÓN DE VIDA ÚTIL.

Con la finalidad de apoyar en la transición para la aplicación de la Ley General de Contabilidad Gubernamental se emite a manera de recomendación la "Guía de vida útil estimada y porcentajes de depreciación", considerando un uso normal y adecuado a las características del bien.

Cuando el ente público no cuente con los elementos para estimar la vida útil, de conformidad con las Principales Reglas de Registro y Valoración del Patrimonio (Elementos Generales) publicadas en el Diario Oficial de la Federación de 2010 y las Reglas Específicas del Registro y Valoración del Patrimonio publicadas en el DOF el 13 de diciembre de 2011, el ente público deberá tener en cuenta una cuestión de criterio basada en la experiencia que el ente público tenga con activos similares o de la aplicación, de manera excepcional de esta Guía.


"Guía de Vida Útil Estimada y Porcentajes de Depreciación"

Cuenta	Concepto	Años de vida útil	% de depreciación anual
1.2.3 BIENES INMUEBLES, INFRAESTRUCTURA Y CONSTRUCCIONES EN PROCESO			
1.2.3.2	Viviendas	50	2
1.2.3.3	Edificios No Habitacionales	30	3.3
1.2.3.4	Infraestructura	25	4
1.2.3.9	Otros Bienes Inmuebles	20	5
1.2.4 BIENES MUEBLES			
1.2.4.1 Mobiliario y Equipo de Administración			
1.2.4.1.1	Muebles de Oficina y Estantería	10	10
1.2.4.1.2	Muebles, Excepto De Oficina Y Estantería	10	10
1.2.4.1.3	Equipo de Cómputo y de Tecnologías de la Información	3	33.3
1.2.4.1.9	Otros Mobiliarios y Equipos de Administración	10	10
1.2.4.2 Mobiliario y Equipo Educativo y Recreativo			
1.2.4.2.1	Equipos y Aparatos Audiovisuales	3	33.3
1.2.4.2.2	Aparatos Deportivos	5	20
1.2.4.2.3	Cámaras Fotográficas y de Video	3	33.3
1.2.4.2.9	Otro Mobiliario y Equipo Educativo y Recreativo	5	20
1.2.4.3 Equipo e Instrumental Médico y de Laboratorio			
1.2.4.3.1	Equipo Médico y de Laboratorio	5	20
1.2.4.3.2	Instrumental Médico y de Laboratorio	5	20
1.2.4.4 Equipo de Transporte			
1.2.4.4.1	Automóviles y Equipo Terrestre	5	20
1.2.4.4.2	Camiones y Remolques	5	20

"Bajo protesta de decir verdad declaramos que los Estados Financieros y sus notas, son razonablemente correctos y son responsabilidad del emisor"

Cuenta	Concepto	Años de vida útil	% de depreciación anual
1.2.4.4.3	Equipo Aeroespacial	5	20
1.2.4.4.4	Equipo Ferroviario	5	20
1.2.4.4.5	Embarcaciones	5	20
1.2.4.4.9	Otros Equipos de Transporte	5	20
1.2.4.5	Equipo de Defensa y Seguridad ¹	*	*
1.2.4.6	Maquinaria, Otros Equipos y Herramientas		
1.2.4.6.1	Maquinaria y Equipo Agropecuario	10	10
1.2.4.6.2	Maquinaria y Equipo Industrial	10	10
1.2.4.6.3	Maquinaria y Equipo de Construcción	10	10
1.2.4.6.4	Sistemas de Aire Acondicionado, Calefacción y de Refrigeración Industrial y Comercial	10	10
1.2.4.6.5	Equipo de Comunicación y Telecomunicación	10	10
1.2.4.6.6	Equipos de Generación Eléctrica, Aparatos y Accesorios Eléctricos	10	10
1.2.4.6.7	Herramientas y Máquinas-Herramienta	10	10
1.2.4.6.9	Otros Equipos	10	10
1.2.4.8	Activos Biológicos		
1.2.4.8.1	Bovinos	5	20
1.2.4.8.2	Porcinos	5	20
1.2.4.8.3	Aves	5	20
1.2.4.8.4	Ovinos y Caprinos	5	20
1.2.4.8.5	Peces y Acuicultura	5	20
1.2.4.8.6	Equinos	5	20
1.2.4.8.7	Especies Menores y de Zoológico	5	20
1.2.4.8.8	Arboles y Plantas	5	20
1.2.4.8.9	Otros Activos Biológicos	5	20

¹Bajo protesta de decir verdad declaramos que los Estados Financieros y sus notas, son razonablemente correctos y son responsabilidad del emisor¹



Debe mostrar la siguiente información:

- a) Vida útil o porcentajes de depreciación, deterioro o amortización utilizados en los diferentes tipos de activos. **Los porcentajes de depreciación aplicados en la institución se realizan de acuerdo a los establecido por el CONAC, (Guía de vida útil estimada y porcentajes de depreciación).**
- b) Cambios en el porcentaje de depreciación o valor residual de los activos. **Al 30 de Junio de 2021, no se presentaron cambios en los porcentajes de depreciación.**
- c) Importe de los gastos capitalizados en el ejercicio, tanto financieros como de investigación y desarrollo. **Al 30 de Junio de 2021, no se realizaron gastos de capitalización.**
- d) Riesgos por tipo de cambio o tipo de interés de las inversiones financieras. **La UTC no tiene riesgos por tipo de cambio.**
- e) Valor activado en el ejercicio de los bienes constituidos por la entidad. **No aplica para la UTC.**
- f) Otras circunstancias de carácter significativo que afecten el activo, tales como bienes en garantía, señalados en embargos, litigios, títulos de inversiones entregados en garantías, baja significativa del valor de inversiones financieras, etc. **Al 30 de Junio de 2021, nada que informar.**
- g) Desmantelamiento de Activos, procedimientos, implicaciones, efectos contables. **Al 30 de Junio de 2021 la UTC no tuvo desmantelamiento de activos.**
- h) Administración de activos; planeación con el objetivo de que el ente los utilice de manera más efectiva. **Al 30 de Junio de 2021, nada que manifestar.**
- Adicionalmente, se deben incluir las explicaciones de las principales variaciones en el activo, en cuadros comparativos como sigue:
- a) Inversiones en valores.

CUENTA CONTABLE	CUENTA BANCARIA	INSTITUCION BANCARIA	MONTO A JUNIO 2021	TIPO DE RECURSO
114003	0194024885	BBVA BANCOMER	599,259.43	PROPIO
114004	0194024583	BBVA BANCOMER	748,985.73	ETIQ FEDERAL
114024	0112137836	BBVA BANCOMER	1,124,879.74	PROPIO
114042	0116215416	BBVA BANCOMER	1,592,609.98	ESTATAL
114043	0116215513	BBVA BANCOMER	1,861,291.61	FEDERAL
114044	0116936342	BBVA BANCOMER	351,298.61	FEDERAL
TOTAL			\$ 6,278,325.10	

"Bajo protesta de decir verdad declaramos que los Estados Financieros y sus notas, son razonablemente correctos y son responsabilidad del emisor"

- b) Patrimonio de Organismos descentralizados de Control Presupuestario Indirecto. Este aparato no aplica para la UTC
- c) Inversiones en empresas de participación mayoritaria. Este aparato no aplica para la UTC
- d) Inversiones en empresas de participación minoritaria. Este aparato no aplica para la UTC
- e) Patrimonio de organismos descentralizados de control presupuestario directo, según corresponda. Este aparato no aplica para la UTC

En cuanto a la vida útil, porcentajes de depreciación y amortización de los activos no circulantes se encuentran revelados en las Notas de desglose, en el apartado de Bienes Muebles, Inmuebles e Intangibles.

No existe ninguna otra información que revelar.

Fideicomisos, Mandatos y Análogos.

Se deberá informar:

- a) Por ramo administrativo que los reporta.
 - b) Enlistar los de mayor monto de disponibilidad, relacionando aquéllos que conforman el 80% de las disponibilidades.
- Se informa que no existen Fideicomisos, Mandatos y análogos en esta casa de estudios.

9. Reporte de la Recaudación.

- a. Análisis del comportamiento de la recaudación correspondiente al ente público o cualquier tipo de ingreso, de forma separada los ingresos locales de los federales.
- b. Proyección de la recaudación e ingresos en el mediano plazo.

INGRESOS PROPIOS APROBADO	\$ 3,213,338.00
INGRESOS PROPIOS RECAUDADOS AL 30 de Junio de 2021	\$ 1,914,388.30
INGRESOS ESTATAL APROBADO	\$ 14,945,390.00
INGRESOS ESTATAL RECAUDADOS AL 30 de Junio de 2021	\$ 8,487,405.43
INGRESOS FEDERAL APROBADO	\$ 10,836,453.00
INGRESOS FEDERAL RECAUDADOS AL 30 de Junio de 2021	\$ 6,003,018.15
INGRESOS GASTO SOCIAL RECAUDADO AL 30 de Junio de 2021	\$ 1,275,947.37

Bajo protesta de decir verdad declaramos que los Estados Financieros y sus notas, son razonablemente correctos y son responsabilidad del emisor

10. Información sobre la Deuda y el Reporte Analítico de la Deuda.

- a. Utilizar al menos los siguientes indicadores: deuda respecto al PIB y deuda respecto a la recaudación tomando, como mínimo, un período igual o menor a 5 años.
- b. Información de manera agrupada por tipo de valor gubernamental o instrumento financiero en la que se consideren intereses, comisiones, tasa, perfil de vencimiento y otros gastos de la deuda.

Se informa que al 30 de Junio de 2021 no existe deuda.

11. Calificaciones otorgadas.

Informar, tanto del ente público como cualquier transacción realizada, que haya sido sujeta a una calificación crediticia.

No aplica para esta casa de estudios

12. Proceso de Mejora.

Se informará de:

Intensificar con la participación de los directivos y trabajadores de la entidad en el control interno a través de una correcta y permanente auto control para obtener aceptable control interno.

Se han atendido diversas observaciones y recomendaciones de auditoría emitidas por parte del Órgano Interno de Control, también se han llevado a cabo reuniones con el Departamento de Planeación y Evaluación para trabajar con la mejora de nuestros procesos internos, así como reuniones mensuales con Jefes de las diferentes oficinas de la Dirección de Administración y Finanzas con el fin de tener una mejor comunicación y desempeño en las actividades de la UTC.

13. Información por Segmentos.

Se entrega la información contable y presupuestal de manera mensual al Poder Ejecutivo de Estado de Querétaro y Coordinación General de Universidades Tecnológicas y Politécnicas.

Este apartado no aplica para la UTC.

14. Eventos Posteriores al Cierre.

Derivado de la epidemia de enfermedad por el virus SARS-CoV2 (COVID-19) en México, la Universidad puede estar en riesgo en sus operaciones financieramente dentro del rubro de sus ingresos propios, por la situación económica que está pasando nuestro país.

15. Partes Relacionadas.


Al 30 de Junio de 2021, no existen partes relacionadas que ejerzan influencia significativa sobre la toma de decisiones financieras y operativas.

16. Responsabilidad Sobre la Presentación Razonable de la Información Contable.

"Bajo protesta de decir verdad declaramos que los Estados Financieros y sus notas, son razonablemente correctos y son responsabilidad del emisor"

La Información Contable deberá estar firmada en cada página de la misma e incluir al final la siguiente leyenda: "Bajo protesta de decir verdad declaramos que los Estados Financieros y sus notas, son razonablemente correctos y son responsabilidad del emisor". Lo anterior, no será aplicable para la información contable consolidada.

Estas notas, son parte integrante de los estados financieros adjuntos.




M. en E. Arturo Adolfo Vallejo Casanova
Rector



C.P. Fabiola Velázquez Chaparro
Dirección de Administración y Finanzas

"Bajo protesta de decir verdad declaramos que los Estados Financieros y sus notas, son razonablemente correctos y son responsabilidad del emisor"



UNIVERSIDAD TECNOLÓGICA DE CORREGIDORA

(UTC)

Notas a los Estados Presupuestales

Por el período comprendido del
1° de Enero al 30 de Junio de 2021.

(Cifras expresadas en pesos)

1. Constitución y objeto:

a) Constitución.

La Universidad Tecnológica de Corregidora (UTC) es un Organismo Público Descentralizado del Estado de Querétaro con personalidad jurídica y patrimonio propios, creado mediante la "Decreto por el que se crea la Universidad Tecnológica de Corregidora" publicada en el Periódico Oficial del Estado de Querétaro "La Sombra de Arteaga" el día 12 de Julio de 2013.

b) Objeto.

- Impartir educación superior, en sus diferentes modalidades, en los niveles de Técnico Superior Universitario e Ingeniería, con la finalidad de preparar profesionales aptos para la aplicación de conocimientos y la solución creativa de problemas, con un sentido de innovación e incorporando avances científicos y tecnológicos en beneficio de los sectores público, privado y social;
- Ofrecer programas cortos de educación superior, de dos años, así como ofrecer la continuidad de estudios para la obtención del nivel de Ingeniería, con las características de intensidad, pertinencia, flexibilidad y calidad;
- Formar, a partir de egresado del bachillerato, técnicos superiores universitarios aptos para la aplicación de conocimientos y la solución de problemas, con sentido de innovación en la incorporación de los avances científicos y tecnológicos;
- Ofrecer programas de continuidad de estudios para sus egresados y para egresados del nivel Técnico Superior Universitario o Ingeniería y otras instituciones de educación superior, que permitan a los estudiantes alcanzar los niveles académicos de Ingeniería.
- Promover con instituciones de educación superior, la celebración de convenios orientados a establecer equivalencias de estudio entre los realizados en la Universidad y los correspondientes a carreras profesionales afines que se impartan en aquéllas, a la obtención de créditos adicionales y al acceso a centros o laboratorios para participar en proyectos de apoyo recíproco, con el propósito de facilitar a sus egresados que así lo deseen, continuar o realizar estudios conducentes a la obtención de otros grados académicos, los cuales podrán ser otorgados por las instituciones de educación superior, previamente cumplidos los requisitos que éstas establezcan;
- Desarrollar estudios, capacitación o proyectos en las áreas de su competencia, que se traduzcan en aportaciones concretas que contribuyan al mejoramiento y mayor eficiencia de la producción de bienes o servicios y a la elevación de la calidad de vida de la comunidad;
- Desarrollar programas de apoyo técnico en beneficio de la comunidad;
- Fomentar el desarrollo de nuevos perfiles académicos en educación superior, en el ámbito de la ciencia y la tecnología, con el fin formar profesionales capaces, que participen en el desarrollo de la Entidad;

"Bajo protesta de decir verdad declaramos que los Estados Financieros y sus notas, son razonablemente correctos y son responsabilidad del emisor"

- Promover la cultura científica y tecnológica en el Estado, mediante la investigación aplicada y el intercambio académico con otras instituciones educativas estatales nacionales o extranjeras; y
- Desarrollar las funciones de vinculación con los sectores público, privado y social para contribuir con el desarrollo tecnológico y social de la comunidad.

2. Normatividad Gubernamental.

Los estados financieros presupuestarios han sido preparados en apego a las disposiciones establecidas en la Ley General de Contabilidad Gubernamental, así como la normatividad emitida por el Consejo Nacional de Armonización Contable, en cuanto al registro y preparación de dichos estados e información financiera presupuestaria.

3. Estados de ingresos y egresos presupuestarios.

Los Estados de Ingresos y Egresos Presupuestarios fueron preparados sobre la base de devengado y, adicionalmente se presentan en flujo de efectivo, estos últimos, muestran en las columnas de Recaudado y Pagado, los montos efectivamente cobrados y desembolsados, en efectivo o cualquier otro medio por la Universidad, respectivamente.

Los Estados de Ingresos y Egresos Presupuestarios reportan información presupuestal de ingresos cuya obtención, clasificación y registro, se apega a las disposiciones normativas a que se refiere el primer párrafo de esta nota, asimismo, los egresos del gasto corriente e inversión física se presentan y revelan en los capítulos, conceptos y partidas correspondientes, conforme al Clasificador por Objeto del Gasto emitido por el CONAC.

4. Variaciones en el ejercicio presupuestal.

4.1.- Modificaciones al presupuesto.

La Universidad tuvo que hacer modificación en la clave de financiamiento del Recurso Federal por Indicaciones de Planeación y Finanzas del Estado de Querétaro.

4.2.- Análisis del ejercicio presupuestal.

A continuación, se presenta un análisis detallado de los ingresos y egresos presupuestales, y de las variaciones que surgen entre la comparación de los recursos recaudados y el presupuesto original autorizado, así como de los recursos devengados y el presupuesto original autorizado.

"Bajo protesta de decir verdad declaramos que los Estados Financieros y sus notas, son razonablemente correctos y son responsabilidad del emisor"



INGRESOS PRESUPUESTALES

CONCEPTO	ORIGINAL	AMPLIACIONES/ (REDUCCIONES)	MODIFICADO	DEVENGADO	RECAUDADO
INGRESOS POR VENTA DE SERVICIOS	3,213,338	232,538	3,445,876	2,130,672	2,130,672
PRODUCTOS PRODUCTOS TIPO CORRIENTE	0	29,566	29,566	29,566	29,566
TRANSFERENCIAS, SUBSIDIOS Y OTRAS AYUDAS	25,781,843	1,275,947	27,057,790	15,531,320	15,531,320
SUMAS	28,995,181	1,538,052	30,533,233	17,691,558	17,691,558

4.2.1 Ingresos por venta de bienes y servicios.

Al 30 de Junio de 2021 se obtuvieron ingresos por rendimientos bancarios generados por el manejo de las cuentas bancarias, incapacidades devueltas de algunos empleados por parte de la Secretaría de Finanzas y por ingresos de los diferentes conceptos de pago de cuotas del alumnado.

EGRESOS PRESUPUESTALES.

CONCEPTO	APROBADO	AMPLIACION (REDUCCION)	MODIFICADO	DEVENGADO	PAGADO	SUBEJERCICIO
SERVICIOS PERSONALES	22,975,527	(1,141,579)	21,833,948	9,460,102	9,460,102	12,373,847
MATERIALES Y SUMINISTROS	636,959	557,554	1,194,513	348,390	304,623	846,124
SERVICIOS GENERALES	5,291,040	3,665,016	8,956,056	3,464,711	3,253,398	5,491,345
TRANSFERENCIAS, ASIGNACIONES	91,655	0	91,655	0	0	91,655
BIENES MUEBLES	0.00	159,925	159,925	19,973	19,973	139,953
SUMAS	28,995,181	3,240,917	32,236,098	13,293,175	13,038,095	18,942,923

"Bajo protesta de decir verdad declaramos que los Estados Financieros y sus notas, son razonablemente correctos y son responsabilidad del emisor"

4.2.2 Servicios generales.

El ejercicio del gasto servicios generales se integra principalmente de los siguientes:

- Gastos relacionados con el servicio de internet en las instalaciones de la Universidad,
- Erogaciones por concepto de conservación y mantenimiento de las instalaciones de la Universidad.
- Gastos relacionados con los servicios de vigilancia y limpieza de las instalaciones de la universidad.
- Pagos por concepto de impuestos y derechos derivados de nóminas.

4.2.3 Transferencias, asignaciones, subsidios y otras ayudas.

En este rubro se erogaron recursos principalmente para el otorgamiento de becas a estudiantes por su desempeño o por su participación en proyectos de la universidad.

4.2.4 Bienes muebles, inmuebles e intangibles.

La Universidad no tiene nada que manifestar

5. Sistema integral de información.

A la fecha de este informe la Universidad está en la implementación del módulo de activos fijos para que forme parte integral del Sistema Financiero Oracle.

6. Tesorería de la Federación.

En virtud de los objetivos para los cuales fue creada la Universidad y a la naturaleza propia de sus operaciones, al 30 de Junio de 2021, no se generaron remanentes de efectivo que deban enterarse a la Tesorería de la Federación de recursos disponibles.

7. ADEFAS

La Universidad no tiene nada que manifestar

Estas notas forman parte integrante de los estados presupuestales que se acompañan, las cuales fueron emitidas el 30 de Junio de 2021 por los funcionarios legalmente autorizados que suscriben abajo.

M. en E. Arturo Adolfo Vallero Casanova
Rector

C.P. Fabiola Velázquez Chaparro
Dirección de Administración y Finanzas

Bajo protesta de decir verdad declaramos que los Estados Financieros y sus notas, son razonablemente correctos y son responsabilidad del emisor

UNIVERSIDAD TECNOLÓGICA DE CORREGIDORA

RELACIÓN DE BIENES MUEBLES DE LA UTC

Con el propósito de dar cumplimiento al artículo 23 y 27 de la Ley General de Contabilidad Gubernamental (LGCG), en seguida, se presenta la relación de bienes muebles al 30 de Junio de 2021 que componen el patrimonio del presente organismo:

(Pesos)

Fecha
Informe:
30-JUN-
2021 15:25

GOBIERNO DE QUERETARO
Libro: UTC_MUEBLES
Divisa :MXN
LIBRO: 27

Informe Activos por Categoría

Categoría	Número Activo	Descripción	Número Serie	Número Etiqueta	Costo	Fecha Puesta En Servicio
1M/1	UTC00001	ARCHIVERO METÁLICO DE 2 G		UTC00001	4,974.08	01-ene-11
	UTC00002	ARCHIVERO METÁLICO DE 2 G		UTC00002	4,974.08	01-ene-11
	UTC00003	ARCHIVERO METÁLICO DE 2 G		UTC00003	4,974.08	01-ene-11
	UTC00004	ARCHIVERO METÁLICO DE 2 G		UTC00004	4,974.08	01-ene-11
	UTC00005	ARCHIVERO METÁLICO DE 2 G		UTC00005	5,516.38	01-ene-11
	UTC00006	ARCHIVERO METÁLICO DE 2 G		UTC00006	5,516.38	01-ene-11
	UTC00007	ARMARIO METÁLICO CON 2 PU		UTC00007	3,828.00	01-ene-11
	UTC00008	ARMARIO METÁLICO CON 2 PU		UTC00008	3,828.00	01-ene-11
	UTC00009	ARMARIO METÁLICO CON 2 PU		UTC00009	3,828.00	01-ene-11
	UTC00010	CASA DE ALMACENAMIENTO		UTC00010	12,274.98	01-ene-12
	UTC00011	ARAÑA 3.6X2.26		UTC00011	5,336.00	01-ene-12
	UTC00012	EXTINTOR 4.5 KG CO2		UTC00012	3,248.00	01-ene-12
	UTC00013	EXTINTOR 4.5 KG CO2		UTC00013	3,248.00	01-ene-12
	UTC00014	MESA REDONDA DE 1.20 PARA		UTC00014	2,338.56	01-ene-13

Bajo protesta de decir la verdad declaramos que la información son razonablemente correctos y son responsabilidad del emisor

JUNIO 2021

UTC00015	SILLÓN GERENCIAL	UTC00015	2,900.00	01-ene-12
UTC00016	SILLÓN GERENCIAL	UTC00016	2,900.00	01-ene-12
UTC00017	SILLÓN GERENCIAL	UTC00017	2,900.00	01-ene-12
UTC00018	SILLÓN GERENCIAL	UTC00018	2,900.00	01-ene-12
UTC00019	SILLÓN GERENCIAL	UTC00019	2,900.00	01-ene-12
UTC00020	SILLÓN GERENCIAL	UTC00020	2,900.00	01-ene-12
UTC00021	SILLÓN GERENCIAL	UTC00021	2,900.00	01-ene-12
UTC00022	SILLÓN GERENCIAL	UTC00022	2,900.00	01-ene-12
UTC00023	SILLÓN GERENCIAL	UTC00023	2,900.00	01-ene-12
UTC00024	SILLÓN GERENCIAL	UTC00024	2,900.00	01-ene-12
UTC00025	SILLÓN GERENCIAL	UTC00025	2,900.00	01-ene-12
UTC00026	SILLÓN GERENCIAL	UTC00026	2,900.00	01-ene-12
UTC00027	SILLÓN GERENCIAL	UTC00027	2,900.00	01-ene-12
UTC00028	SILLÓN GERENCIAL	UTC00028	2,900.00	01-ene-12
UTC00029	SILLÓN GERENCIAL	UTC00029	2,900.00	01-ene-12
UTC00030	SILLÓN GERENCIAL	UTC00030	2,900.00	01-ene-12
UTC00031	SILLÓN GERENCIAL	UTC00031	2,900.00	01-ene-12
UTC00032	SILLÓN GERENCIAL	UTC00032	2,900.00	01-ene-12
UTC00033	SILLÓN GERENCIAL	UTC00033	2,900.00	01-ene-12
UTC00034	SILLÓN GERENCIAL	UTC00034	2,900.00	01-ene-12
UTC00035	SILLÓN GERENCIAL	UTC00035	2,900.00	01-ene-12
UTC00036	SILLÓN GERENCIAL	UTC00036	2,900.00	01-ene-12
UTC00037	SILLÓN GERENCIAL	UTC00037	2,900.00	01-ene-12
UTC00038	SILLÓN GERENCIAL	UTC00038	2,900.00	01-ene-12
UTC00039	SILLÓN GERENCIAL	UTC00039	2,900.00	01-ene-12
UTC00040	SILLÓN GERENCIAL	UTC00040	2,900.00	01-ene-12
UTC00041	SILLÓN GERENCIAL	UTC00041	2,900.00	01-ene-12
UTC00042	SILLÓN GERENCIAL	UTC00042	2,900.00	01-ene-12
UTC00043	SILLÓN GERENCIAL	UTC00043	2,900.00	01-ene-12
UTC00044	SILLÓN GERENCIAL	UTC00044	2,900.00	01-ene-12

Bajo protesta de decir la verdad declaramos que la información son razonablemente correctos y son responsabilidad del emisor

NOTAS A LOS ESTADOS FINANCIEROS

UNIVERSIDAD TECNOLÓGICA DE CORREGIDORA

UTC00045	SILLÓN GERENCIAL	UTC00045	2,900.00	01-ene-12
UTC00046	SILLÓN GERENCIAL	UTC00046	2,900.00	01-ene-12
UTC00047	CONJUNTO DIRECTIVO 1.80x1	UTC00047	8,998.12	01-ene-12
UTC00048	CONJUNTO DIRECTIVO 1.80x1	UTC00048	8,998.12	01-ene-12
UTC00049	CONJUNTO DIRECTIVO 1.80x1	UTC00049	8,998.12	01-ene-12
UTC00050	CONJUNTO DIRECTIVO 1.80x1	UTC00050	8,998.12	01-ene-12
UTC00051	CONJUNTO DIRECTIVO 1.80x1	UTC00051	8,998.12	01-ene-12
UTC00052	CONJUNTO DIRECTIVO 1.80x1	UTC00052	8,998.12	01-ene-12
UTC00053	CONJUNTO DIRECTIVO 1.80x1	UTC00053	8,998.12	01-ene-12
UTC00054	CONJUNTO DIRECTIVO 1.80x1	UTC00054	8,998.12	01-ene-12
UTC00055	CONJUNTO DIRECTIVO 1.80x1	UTC00055	8,998.12	01-ene-12
UTC00056	CONJUNTO DIRECTIVO 1.80x1	UTC00056	8,998.12	01-ene-12
UTC00057	CONJUNTO DIRECTIVO 1.80x1	UTC00057	8,998.12	01-ene-12
UTC00058	CONJUNTO DIRECTIVO 1.80x1	UTC00058	8,998.12	01-ene-12
UTC00059	CONJUNTO DIRECTIVO 1.80x1	UTC00059	8,998.12	01-ene-12
UTC00060	CONJUNTO DIRECTIVO 1.80x1	UTC00060	8,998.12	01-ene-12
UTC00061	CONJUNTO DIRECTIVO 1.80x1	UTC00061	8,998.12	01-ene-12
UTC00062	CONJUNTO DIRECTIVO 1.80x1	UTC00062	8,998.12	01-ene-12
UTC00063	CONJUNTO DIRECTIVO 1.80x1	UTC00063	8,998.12	01-ene-12
UTC00064	CONJUNTO DIRECTIVO 1.80x1	UTC00064	8,998.12	01-ene-12
UTC00065	CONJUNTO DIRECTIVO 1.80x1	UTC00065	8,998.12	01-ene-12
UTC00066	CONJUNTO DIRECTIVO 1.80x2	UTC00066	9,996.88	01-ene-12
UTC00067	CONJUNTO DIRECTIVO 1.80x2	UTC00067	9,996.88	01-ene-12
UTC00068	CONJUNTO DIRECTIVO 1.80x2	UTC00068	9,996.88	01-ene-12
UTC00069	CONJUNTO DIRECTIVO 1.80x2	UTC00069	9,996.88	01-ene-12
UTC00070	MÓDULO RECEPCIÓN 150x 240	UTC00070	9,999.20	01-ene-12
UTC00071	MÓDULO T CON 2 PUESTOS D	UTC00071	24,650.00	01-ene-12
UTC00072	MÓDULO INDIVIDUAL IZQUIER	UTC00072	18,679.48	01-ene-12
UTC00073	MÓDULO INDIVIDUAL IZQUIER	UTC00073	18,679.48	01-ene-12
UTC00074	MÓDULO INDIVIDUAL IZQUIE	UTC00074	18,679.48	01-ene-12
UTC00075	MÓDULO INDIVIDUAL IZQUIER	UTC00075	18,679.48	01-ene-12
UTC00076	MÓDULO INDIVIDUAL IZQUIER	UTC00076	18,679.48	01-ene-12

1M/1

Bajo protesta de decir la verdad declaramos que la información son razonablemente correctos y son responsabilidad del emisor

JUNIO 2021

UTC00077	MÓDULO INDIVIDUAL DERECHO	UTC00077	18,679.48	01-ene-12
UTC00078	MÓDULO INDIVIDUAL DERECHO	UTC00078	18,679.48	01-ene-12
UTC00079	MÓDULO INDIVIDUAL DERECHO	UTC00079	18,679.48	01-ene-12
UTC00080	MÓDULO INDIVIDUAL DERECHO	UTC00080	18,679.48	01-ene-12
UTC00081	MÓDULO T CON 2 PUESTOS DE	UTC00081	22,849.68	01-ene-12
UTC00082	MÓDULO T CON 2 PUESTOS DE	UTC00082	22,849.68	01-ene-12
UTC00083	MÓDULO INDIVIDUAL L IZQUI	UTC00083	14,906.00	01-ene-12
UTC00084	MÓDULO INDIVIDUAL TIPO CA	UTC00084	12,474.64	01-ene-12
UTC00085	MÓDULO INDIVIDUAL TIPO CA	UTC00085	12,474.64	01-ene-12
UTC00086	MÓDULO INDIVIDUAL TIPO CA	UTC00086	12,474.64	01-ene-12
UTC00087	MÓDULO DE 5 PUESTOS DE TR	UTC00087	62,449.76	01-ene-12
UTC00088	MÓDULO DE 5 PUESTOS DE TR	UTC00088	62,449.76	01-ene-12
UTC00089	MÓDULO DE 4 PUESTOS DE TR	UTC00089	49,880.00	01-ene-12
UTC00090	MÓDULO ADOSADO DE 2 PUEST	UTC00090	24,899.40	01-ene-12
UTC00091	MÓDULO ADOSADO DE 2 PUEST	UTC00091	24,899.40	01-ene-12
UTC00092	MÓDULO DE 7 PUESTOS DE T	UTC00092	87,399.04	01-ene-12
UTC00093	MÓDULO RECEPCION VIGILADA	UTC00093	33,326.80	01-ene-12
UTC00094	MÓDULO RECEPCION VIGILADA	UTC00094	29,941.20	01-ene-12
UTC00095	MÓDULO DOBLE	UTC00095	29,395.92	01-ene-12
UTC00096	MÓDULO DOBLE	UTC00096	29,393.92	01-ene-12
UTC00097	SILLÓN GERENCIAL NEUMÁTIC	UTC00097	4,289.68	01-ene-13
UTC00098	ARCHIVERO VERTICAL METÁLI	UTC00098	2,883.76	01-ene-13
UTC00099	MESA PENTAGONAL	UTC00099	10,437.68	01-ene-13
UTC00100	MESA PENTAGONAL	UTC00100	10,437.68	01-ene-13
UTC00101	MESA PENTAGONAL	UTC00101	10,437.68	01-ene-13
UTC00102	MESA PENTAGONAL	UTC00102	10,437.68	01-ene-13
UTC00103	MESA PENTAGONAL	UTC00103	10,437.68	01-ene-13
UTC00104	MESA PENTAGONAL	UTC00104	10,437.68	01-ene-13
UTC00105	ESTANTE ABIERTO 1.20x0.40	UTC00105	9,814.76	01-ene-13
UTC00106	ESTANTE ABIERTO 1.20x0.40	UTC00106	9,814.76	01-ene-13

Bajo protesta de decir la verdad declaramos que la información son razonablemente correctos y son responsabilidad del emisor

NOTAS A LOS ESTADOS FINANCIEROS

UNIVERSIDAD TECNOLÓGICA DE CORREGIDORA

1M/1	UTC00107	BATERÍA DE 2 ESTANTES CON	UTC00107	32,983.44	01-ene-12
	UTC00108	BATERÍA DE 3 ESTANTES CON	UTC00108	41,413.16	01-ene-12
	UTC00109	BATERÍA DE 3 ESTANTES CON	UTC00109	41,413.16	01-ene-12
	UTC00110	BATERÍA DE 3 ESTANTES DOB	UTC00110	60,285.20	01-ene-12
	UTC00111	BATERÍA DE 3 ESTANTES DOB	UTC00111	60,285.20	01-ene-12
	UTC00122	DEMOSTRADOR X-PENDER, PES	UTC00122	3,813.50	01-ene-13
	UTC00774	NICHO DE MADERA CON 3 CRI	UTC00774	5,138.80	01-may-14
	UTC00776	ROTULADOR ELECTRÓNICO IN B4Z445285	UTC00776	3,046.16	01-jul-14
	UTC00778	TRITURADORA	UTC00778	3,495.00	01-jul-14
	UTC00790	VITRINA DE ALUMINIO NATUR	UTC00790	18,618.00	01-jul-14
	UTC00798	EXTINTOR CO2 10 LIBRAS	UTC00798	3,480.00	01-sep-14
	UTC00874	ARCHIVERO VERTICAL METÁL	UTC00874	3,280.00	01-oct-14
	UTC00875	ARCHIVERO VERTICAL METÁL	UTC00875	3,280.00	01-oct-14
	UTC00876	ARCHIVERO VERTICAL METÁL	UTC00876	3,280.00	01-oct-14
	UTC00877	ARCHIVERO VERTICAL METÁL	UTC00877	3,280.00	01-oct-14
	UTC00878	ARCHIVERO VERTICAL METÁL	UTC00878	3,280.00	01-oct-14
	UTC00879	ARCHIVERO VERTICAL METÁL	UTC00879	3,280.00	01-oct-14
	UTC00880	ARCHIVERO VERTICAL METÁL	UTC00880	3,280.00	01-oct-14
	UTC00881	ARCHIVERO VERTICAL METÁL	UTC00881	3,280.00	01-oct-14
	UTC00882	ARCHIVERO VERTICAL METÁL	UTC00882	3,280.00	01-oct-14
	UTC00910	GÓNDOLA DE PARED PARA BIB	UTC00910	2,668.00	01-jun-15
	UTC00911	GÓNDOLA DE PARED PARA BIB	UTC00911	2,668.00	01-jun-15
	UTC00912	GÓNDOLA DE PARED PARA BIB	UTC00912	2,668.00	01-jun-15
	UTC00913	GÓNDOLA DE DOBLE VISTA PA	UTC00913	4,744.40	01-jun-15
	UTC00914	GÓNDOLA DE DOBLE VISTA PA	UTC00914	4,744.40	01-jun-15
	UTC00915	GÓNDOLA DE DOBLE VISTA PA	UTC00915	4,744.40	01-jun-15
	UTC00916	GÓNDOLA DE DOBLE VISTA PA	UTC00916	4,744.40	01-jun-15
	UTC00917	GÓNDOLA DE DOBLE VISTA PA	UTC00917	4,744.40	01-jun-15
	UTC00918	GÓNDOLA DE DOBLE VISTA PA	UTC00918	4,744.40	01-jun-15
	UTC00919	GÓNDOLA DE DOBLE VISTA PA	UTC00919	4,744.40	01-jun-15
	UTC00920	GÓNDOLA DE DOBLE VISTA PA	UTC00920	4,744.40	01-jun-15
	UTC00921	GÓNDOLA DE DOBLE VISTA PA	UTC00921	4,744.40	01-jun-15

"Bajo protesta de decir la verdad declaramos que la información son razonablemente correctos y son responsabilidad del emisor"

JUNIO 2021

UTC00922	GÓNDOLA DE DOBLE VISTA PA	UTC00922	4,744.40	01-jun-15
UTC00923	GÓNDOLA DE DOBLE VISTA PA	UTC00923	4,744.40	01-jun-15
UTC00924	GÓNDOLA DE DOBLE VISTA PA	UTC00924	4,744.40	01-jun-15
UTC00925	GÓNDOLA DE DOBLE VISTA PA	UTC00925	4,744.40	01-jun-15
UTC00926	GÓNDOLA DE DOBLE VISTA PA	UTC00926	4,744.40	01-jun-15
UTC00927	GÓNDOLA DE DOBLE VISTA PA	UTC00927	4,744.40	01-jun-15
UTC00928	GÓNDOLA DE DOBLE VISTA PA	UTC00928	4,744.40	01-jun-15
UTC00929	GÓNDOLA DE DOBLE VISTA PA	UTC00929	4,744.40	01-jun-15
UTC00930	MÓDULO RECEPCIÓN	UTC00930	19,140.00	01-jun-15
UTC00931	MÓDULO RECEPCIÓN	UTC00931	19,140.00	01-jun-15
UTC00932	MÓDULO RECEPCIÓN	UTC00932	19,140.00	01-jun-15
UTC00933	MÓDULO RECEPCIÓN	UTC00933	19,140.00	01-jun-15
UTC00934	MOCHILERO DE 36 ESPACIOS	UTC00934	8,352.00	01-jun-15
UTC00935	MOCHILERO DE 36 ESPACIOS	UTC00935	8,352.00	01-jun-15
UTC00936	MOCHILERO DE 36 ESPACIOS	UTC00936	8,352.00	01-jun-15
UTC00937	MUEBLE DE CONSULTA DE BIB	UTC00937	2,610.00	01-jun-15
UTC00938	MUEBLE DE CONSULTA DE BIB	UTC00938	2,610.00	01-jun-15
UTC00939	CARRO TRANSPORTADOR DE LI	UTC00939	2,610.00	01-jun-15
UTC01073	MESA BINARIA CON PORTATEC	UTC01073	2,505.60	01-sep-15
UTC01074	MESA BINARIA CON PORTATEC	UTC01074	2,505.60	01-sep-15
UTC01075	MESA BINARIA CON PORTATEC	UTC01075	2,505.60	01-sep-15
UTC01076	MESA BINARIA CON PORTATEC	UTC01076	2,505.60	01-sep-15
UTC01077	MESA BINARIA CON PORTATEC	UTC01077	2,505.60	01-sep-15
UTC01078	MESA BINARIA CON PORTATEC	UTC01078	2,505.60	01-sep-15
UTC01079	MESA BINARIA CON PORTATEC	UTC01079	2,505.60	01-sep-15
UTC01080	MESA BINARIA CON PORTATEC	UTC01080	2,505.60	01-sep-15
UTC01081	MESA BINARIA CON PORTATEC	UTC01081	2,505.60	01-sep-15
UTC01082	MESA BINARIA CON PORTATEC	UTC01082	2,505.60	01-sep-15
UTC01083	MESA BINARIA CON PORTATEC	UTC01083	2,505.60	01-sep-15
UTC01084	MESA BINARIA CON PORTATEC	UTC01084	2,505.60	01-sep-15

1M/1

Bajo protesta de decir la verdad declaramos que la información son razonablemente correctos y son responsabilidad del emisor

NOTAS A LOS ESTADOS FINANCIEROS

UNIVERSIDAD TECNOLÓGICA DE CORREGIDORA

UTC01085	MESA BINARIA CON PORTATEC	UTC01085	2,505.60	01-sep-15
UTC01086	MESA BINARIA CON PORTATEC	UTC01086	2,505.60	01-sep-15
UTC01087	MESA BINARIA CON PORTATEC	UTC01087	2,505.60	01-sep-15
UTC01088	MESA BINARIA CON PORTATEC	UTC01088	2,505.60	01-sep-15
UTC01089	MESA BINARIA CON PORTATEC	UTC01089	2,505.60	01-sep-15
UTC01090	MESA BINARIA CON PORTATEC	UTC01090	2,505.60	01-sep-15
UTC01091	MESA BINARIA CON PORTATEC	UTC01091	2,505.60	01-sep-15
UTC01092	MESA BINARIA CON PORTATEC	UTC01092	2,505.60	01-sep-15
UTC01093	MESA BINARIA CON PORTATEC	UTC01093	2,505.60	01-sep-15
UTC01094	MESA BINARIA CON PORTATEC	UTC01094	2,505.60	01-sep-15
UTC01095	MESA BINARIA CON PORTATEC	UTC01095	2,505.60	01-sep-15
UTC01096	MESA BINARIA CON PORTATEC	UTC01096	2,505.60	01-sep-15
UTC01097	MESA BINARIA CON PORTATEC	UTC01097	2,505.60	01-sep-15
UTC01098	MESA BINARIA CON PORTATEC	UTC01098	2,505.60	01-sep-15
UTC01099	MESA BINARIA CON PORTATEC	UTC01099	2,505.60	01-sep-15
UTC01100	MESA BINARIA CON PORTATEC	UTC01100	2,505.60	01-sep-15
UTC01101	MESA BINARIA CON PORTATEC	UTC01101	2,505.60	01-sep-15
UTC01102	MESA BINARIA CON PORTATEC	UTC01102	2,505.60	01-sep-15
UTC01103	MESA BINARIA CON PORTATEC	UTC01103	2,505.60	01-sep-15
UTC01104	MESA BINARIA CON PORTATEC	UTC01104	2,505.60	01-sep-15
UTC01105	MESA BINARIA CON PORTATEC	UTC01105	2,505.60	01-sep-15
UTC01106	CREDENZA	UTC01106	3,836.12	01-sep-15
UTC01107	SILLA SECRETARIAL	UTC01107	3,737.89	01-sep-15
UTC01111	MÓDULO PARA CPU CON PORTA	UTC01111	8,352.00	01-sep-15
UTC01112	MÓDULO PARA CPU CON PORTA	UTC01112	8,352.00	01-sep-15
UTC01113	MÓDULO PARA CPU CON PORTA	UTC01113	8,352.00	01-sep-15
UTC01114	MÓDULO PARA CPU CON PORTA	UTC01114	8,352.00	01-sep-15
UTC01115	MÓDULO PARA CPU CON PORTA	UTC01115	8,352.00	01-sep-15
UTC01116	MÓDULO PARA CPU CON PORTA	UTC01116	8,352.00	01-sep-15
UTC01167	PIZARRÓN BLANCO METALICO	UTC01167	4,134.30	01-ago-16
UTC01168	PIZARRÓN BLANCO METALICO	UTC01168	4,134.30	01-ago-16
UTC01169	PIZARRÓN BLANCO METALICO	UTC01169	4,134.30	01-ago-16

"Bajo protesta de decir la verdad declaramos que la información son razonablemente correctos y son responsabilidad del emisor"

JUNIO 2021

UTC01170	PIZARRÓN BLANCO METALICO	UTC01170	4,134.30	01-ago-16
UTC01171	PIZARRÓN BLANCO METALICO	UTC01171	4,134.30	01-ago-16
UTC01172	PIZARRÓN BLANCO METALICO	UTC01172	4,134.30	01-ago-16
UTC01173	PIZARRÓN BLANCO METALICO	UTC01173	4,134.30	01-ago-16
UTC01174	PIZARRÓN BLANCO METALICO	UTC01174	4,134.30	01-sep-16
UTC01175	PIZARRÓN BLANCO METALICO	UTC01175	4,134.30	01-sep-16
UTC01176	PIZARRÓN BLANCO METALICO	UTC01176	4,134.30	01-sep-16
UTC01177	PIZARRÓN BLANCO METALICO	UTC01177	4,134.30	01-sep-16
UTC01178	PIZARRÓN BLANCO METALICO	UTC01178	4,134.30	01-sep-16
UTC01179	PIZARRÓN BLANCO METALICO	UTC01179	4,134.30	01-sep-16
UTC01180	PIZARRÓN BLANCO METALICO	UTC01180	4,134.30	01-sep-16
UTC01181	PIZARRÓN BLANCO METALICO	UTC01181	4,134.30	01-sep-16
UTC01198	ESTANTE METÁLICO	UTC01198	4,298.50	01-ene-17
UTC01199	ESTANTE METÁLICO	UTC01199	4,298.50	01-ene-17
UTC01308	ARCHIVERO 4 GAVETAS	UTC01308	7,567.03	01-nov-18
UTC01312	ESTANTE METÁLICO CON 5 CH	UTC01312	5,800.00	01-nov-18
UTC01313	ESTANTE METÁLICO CON 5 CH	UTC01313	5,800.00	01-nov-18
UTC01314	ESTANTE METÁLICO CON 5 CH	UTC01314	5,800.00	01-nov-18
UTC01315	ARCHIVERO METÁLICO DE 4 G	UTC01315	6,832.40	01-nov-18
UTC01316	ARCHIVERO METÁLICO DE 4 G	UTC01316	6,832.00	01-nov-18
UTC01317	ARCHIVERO METÁLICO DE 4 G	UTC01317	6,832.00	01-nov-18
Total Categoría			-----	
1M/1:			1,954,910.62	
UTC00112	SILLÓN DE PIEL INDIVIDUAL	UTC00112	3,349.50	01-ene-13
UTC00113	SILLÓN DE PIEL INDIVIDUAL	UTC00113	3,349.50	01-ene-13
UTC00114	SILLÓN DE PIEL INDIVIDUAL	UTC00114	3,349.50	01-ene-13
UTC00115	SILLÓN DE PIEL INDIVIDUAL	UTC00115	3,349.50	01-ene-13
UTC00652	TARJA DE LAVADO	UTC00652	5,595.84	01-ene-13
UTC00653	TARJA DE LAVADO	UTC00653	5,595.84	01-ene-13

Bajo protesta de decir la verdad declaramos que la información son razonablemente correctos y son responsabilidad del emisor

NOTAS A LOS ESTADOS FINANCIEROS

UNIVERSIDAD TECNOLÓGICA DE CORREGIDORA

UTC00654	TARJA DE LAVADO	UTC00654	5,595.84	01-ene-13
UTC00655	TARJA DE LAVADO	UTC00655	5,595.84	01-ene-13
UTC00656	TARJA DE LAVADO	UTC00656	5,595.84	01-ene-13
UTC00657	TARJA DE LAVADO	UTC00657	5,595.84	01-ene-13
UTC00760	PODIUM COMBINACIÓN DE MTL	UTC00760	14,952.40	01-mar-14
UTC00770	RACKS PARA AUDIO 10 ESPAC	UTC00770	2,610.00	01-mar-14
UTC00782	TEMPLETE 5X8 M FABRICADO	UTC00782	62,918.00	01-ago-14
UTC00783	CARPA PARA 300 PERSONAS,	UTC00783	142,680.00	01-ago-14
UTC00789	PODIUM ELABORADO EN MADER	UTC00789	15,602.00	01-ago-14
UTC01066	TARJA DOBLE ACERO INOXIDA	UTC01066	10,324.00	01-may-15
UTC01067	ESTUFA DE 4 QUEMADORES	UTC01067	8,584.00	01-may-15
UTC01068	PLANCHA FUNCIONAL ACERO I	UTC01068	9,860.00	01-may-15
UTC01069	CAMPANA ACERO INOXIDABLE	UTC01069	8,784.00	01-may-15
UTC01070	VENTANA ACERO INOXIDABLE	UTC01070	16,112.40	01-may-15
UTC01071	MESA DE TRABAJO C/RES Y 2	UTC01071	12,748.40	01-may-15
UTC01072	LAVAMANOS TINA CORRIDA 15	UTC01072	33,587.21	01-may-15
UTC01190	ARBOL DE NAVIDAD	UTC01190	2,900.00	01-nov-16
UTC01201	BUTACA INYECTADA DE POLIP	UTC01201	7,482.00	01-mar-17
UTC01202	BUTACA INYECTADA DE POLIP	UTC01202	7,482.00	01-mar-17
UTC01203	BUTACA INYECTADA DE POLIP	UTC01203	7,482.00	01-mar-17
UTC01204	BUTACA INYECTADA DE POLIP	UTC01204	7,482.00	01-mar-17
UTC01205	BUTACA INYECTADA DE POLIP	UTC01205	7,482.00	01-mar-17
UTC01206	BUTACA INYECTADA DE POLIP	UTC01206	7,482.00	01-mar-17
UTC01207	BUTACA INYECTADA DE POLIP	UTC01207	7,482.00	01-mar-17
UTC01208	BUTACA INYECTADA DE POLIP	UTC01208	7,482.00	01-mar-17
UTC01209	BUTACA INYECTADA DE POLIP	UTC01209	7,482.00	01-mar-17
UTC01210	BUTACA INYECTADA DE POLIP	UTC01210	7,482.00	01-mar-17
UTC01211	BUTACA INYECTADA DE POLIP	UTC01211	7,482.00	01-mar-17
UTC01212	BUTACA INYECTADA DE POLIP	UTC01212	7,482.00	01-mar-17
UTC01213	BUTACA INYECTADA DE POLIP	UTC01213	7,482.00	01-mar-17
UTC01214	BUTACA INYECTADA DE POLIP	UTC01214	7,482.00	01-mar-17
UTC01215	BUTACA INYECTADA DE POLIP	UTC01215	7,482.00	01-mar-17

"Bajo protesta de decir la verdad declaramos que la información son razonablemente correctos y son responsabilidad del emisor"

JUNIO 2021

UTC01216	BUTACA INYECTADA DE POLIP	UTC01216	7,482.00	01-mar-17
UTC01217	BUTACA INYECTADA DE POLIP	UTC01217	7,482.00	01-mar-17
UTC01218	BUTACA INYECTADA DE POLIP	UTC01218	7,482.00	01-mar-17
UTC01219	BUTACA INYECTADA DE POLIP	UTC01219	7,482.00	01-mar-17
UTC01220	BUTACA INYECTADA DE POLIP	UTC01220	7,482.00	01-mar-17
UTC01221	BUTACA INYECTADA DE POLIP	UTC01221	7,482.00	01-mar-17
UTC01222	BUTACA INYECTADA DE POLIP	UTC01222	7,482.00	01-mar-17
UTC01223	BUTACA INYECTADA DE POLIP	UTC01223	7,482.00	01-mar-17
UTC01224	BUTACA INYECTADA DE POLIP	UTC01224	7,482.00	01-mar-17
UTC01225	BUTACA INYECTADA DE POLIP	UTC01225	7,482.00	01-mar-17
UTC01226	BUTACA INYECTADA DE POLIP	UTC01226	7,482.00	01-mar-17
UTC01227	BUTACA INYECTADA DE POLIP	UTC01227	7,482.00	01-mar-17
UTC01228	BUTACA INYECTADA DE POLIP	UTC01228	7,482.00	01-mar-17
UTC01229	BUTACA INYECTADA DE POLIP	UTC01229	7,482.00	01-mar-17
UTC01230	BUTACA INYECTADA DE POLIP	UTC01230	7,482.00	01-mar-17
UTC01231	BUTACA INYECTADA DE POLIP	UTC01231	7,482.00	01-mar-17
UTC01232	BUTACA INYECTADA DE POLIP	UTC01232	7,482.00	01-mar-17
UTC01233	BUTACA INYECTADA DE POLIP	UTC01233	7,482.00	01-mar-17
Total Categoría				
1M/2:				

			635,541.45	
1M/5				
UTC00118	MACBOOK PRO 13	UTC00118	16,199.09	01-ene-11
UTC00119	MACBOOK PRO 13	UTC00119	16,199.09	01-ene-11
UTC00120	MACBOOK PRO 13	UTC00120	16,199.09	01-ene-11
UTC00121	MACBOOK PRO 13	UTC00121	16,199.09	01-ene-11
UTC00123	MACBOOK PRO 13	UTC00123	16,199.09	01-ene-11
UTC00125	MACBOOK PRO 13	UTC00125	16,199.09	01-ene-11
UTC00126	MACBOOK PRO 13	UTC00126	16,199.09	01-ene-11
UTC00128	MACBOOK AIR 11	UTC00128	13,499.10	01-ene-11
UTC00131	MACBOOK AIR 11	UTC00131	13,499.10	01-ene-11

"Bajo protesta de decir la verdad declaramos que la información son razonablemente correctas y son responsabilidad del emisor"

UNIVERSIDAD TECNOLÓGICA DE CORREGIDORA

UTC00132	MACBOOK AIR 11	C02GD2EZDJYC	UTC00132	13,499.10	01-ene-11
UTC00133	IMPRESORA HP LASERJET	CNGSB47157	UTC00133	7,805.52	01-ene-11
UTC00135	MACBOOK AIR 11	C02GQ8QQDJYC	UTC00135	14,249.05	01-ene-11
UTC00140	IMPRESORA LASER A COLOR	CNDFB01655	UTC00140	9,860.00	01-ene-13
UTC00141	SWITCH	MX2315007E	UTC00141	51,477.46	01-ene-13
UTC00142	NO BREAK	AS1307214296	UTC00142	51,477.46	01-ene-13
UTC00143	SWITCH	13131045915V	UTC00143	91,632.11	01-ene-13
UTC00144	SWITCH	13091925916A	UTC00144	91,632.11	01-ene-13
UTC00145	FIREWALL (ANT-VIRUS, ANTI	0017C5E20D24	UTC00145	59,487.12	01-ene-13
UTC00146	SWITCH	13020271906A	UTC00146	91,632.11	01-ene-13
UTC00147	SWITCH	S90F13192E9BB2	UTC00147	47,258.11	01-ene-13
UTC00148	SWITCH	E1KF13172E97C5	UTC00148	47,258.11	01-ene-13
UTC00149	SERVIDOR	US130300202	UTC00149	47,257.51	01-ene-13
UTC00150	NO BREAK	AS1307214249	UTC00150	47,258.11	01-ene-13
UTC00151	CPU 6300 SFF	MXL3450W1F	UTC00151	10,706.70	01-ene-13
UTC00152	CPU 6300 SFF	MXL3450W1G	UTC00152	10,706.70	01-ene-13
UTC00153	MONITOR 21.5-IN LED	6CM3261Z82	UTC00153	2,465.00	01-ene-13
UTC00154	MONITOR 21.5-IN LED	C6M3261Z8F	UTC00154	2,465.00	01-ene-13
UTC00155	MONITOR 21.5-IN LED	6CM3261Z8G	UTC00155	2,465.00	01-ene-13
UTC00156	MONITOR 21.5-IN LED	6CM3261ZPJ	UTC00156	2,465.00	01-ene-13
UTC00157	MONITOR 21.5-IN LED	6CM3261ZPL	UTC00157	2,465.00	01-ene-13
UTC00158	CPU 6300 SFF	MXL3450W1B	UTC00158	10,706.70	01-ene-13
UTC00159	CPU 6300 SFF	MXL3450W1C	UTC00159	10,706.70	01-ene-13
UTC00160	CPU 6300 SFF	MXL3450W1D	UTC00160	10,706.70	01-ene-13
UTC00161	LAPTOP PAVILION 14-N009LA	5CD34027YD	UTC00161	9,499.00	01-ene-13
UTC00162	LAPTOP PAVILION 14-N009LA	5CD34027YY	UTC00162	9,499.00	01-ene-13
UTC00163	LAPTOP PAVILION 14-N009LA	5CD34027Y1	UTC00163	9,499.00	01-ene-13
UTC00164	LAPTOP PAVILION 14-N009LA	5CD3407ZQ	UTC00164	9,499.00	01-ene-13
UTC00165	PC PARA EDICIÓN DE VIDEO	D25KTOB8DNCW	UTC00165	63,031.05	01-ene-13
UTC00166	PC PARA EDICIÓN DE VIDEO	C02KV1QXDNCW	UTC00166	63,031.05	01-ene-13
UTC00167	CPU	MXL3230ZWX	UTC00167	9,804.90	01-ene-13
UTC00168	CPU	MXL3230ZWM	UTC00168	9,804.90	01-ene-13

"Bajo protesta de decir la verdad declaramos que la información es razonablemente correcta y son responsabilidad del emisor"

JUNIO 2021

UTC00169	CPU	MXL3230ZV7	UTC00169	9,804.90	01-ene-13
UTC00170	CPU	MXL3230Z56	UTC00170	9,804.90	01-ene-13
UTC00171	NO BREAK LCD 1500 VA 900W CPACS2007259		UTC00171	3,713.85	01-ene-13
UTC00172	NO BREAK LCD 1500 VA 900W CPACS2005362		UTC00172	3,713.85	01-ene-13
UTC00173	COMPUTADORA SERVIDOR PARA C07JP03QF4MC		UTC00173	91,045.50	01-ene-13
UTC00174	JUEGO DE CIRCUITO CERRADO		UTC00174	4,408.46	01-ene-13
UTC00175	PANTALLA LED DE 27" W83221G66JL		UTC00175	21,610.80	01-ene-13
UTC00176	PANTALLA LED DE 27" W83300866JL		UTC00176	21,610.80	01-ene-13
UTC00177	RACK DE ALMACENAMIENTO DI RYA3451972		UTC00177	24,512.25	01-ene-13
UTC00178	RACK DE ALMACENAMIENTO DI RYA3451952		UTC00178	24,512.25	01-ene-13
UTC00179	TABLETA TÁCTIL CON SYSTEM DQTLDJSHF193		UTC00179	10,505.25	01-ene-13
UTC00181	TABLETA TÁCTIL CON SYSTEM DQTLD00LF193		UTC00181	10,505.25	01-ene-13
UTC00182	TABLETA TÁCTIL CON SYSTEM DQTLDDZQF193		UTC00182	10,505.25	01-ene-13
UTC00183	TABLETA TÁCTIL CON SYSTEM DQTLD2ZVF193		UTC00183	10,505.25	01-ene-13
UTC00184	TABLETA TÁCTIL CON SYSTEM DLXDTVYF193		UTC00184	10,505.25	01-ene-13
UTC00185	TABLETA TÁCTIL CON SYSTEM DLXIDSTEF193		UTC00185	10,505.25	01-ene-13
UTC00186	TABLETA TÁCTIL CON SYSTEM DQTLD102F193		UTC00186	10,505.25	01-ene-13
UTC00187	TABLETA TÁCTIL CON SYSTEM DQTLD0XNF193		UTC00187	10,505.25	01-ene-13
UTC00188	TABLETA TÁCTIL CON SYSTEM DQTLD2ZUF193		UTC00188	10,505.25	01-ene-13
UTC00189	LAPTOP PANTALLA DE 7.7" C02LD309DV33		UTC00189	17,872.93	01-ene-13
UTC00190	MONITOR TOUCH DE 58.42CM CN0PV35T744453BB201L		UTC00190	11,205.60	01-ene-13
UTC00191	MONITOR TOUCH DE 58.42CM CN0PV35T744453BB306L		UTC00191	11,205.60	01-ene-13
UTC00192	MONITOR TOUCH DE 58.42CM		UTC00192	11,205.60	01-ene-13
UTC00192	CNOPV35T744453BB330L		UTC00192	11,205.60	01-ene-13
UTC00193	MONITOR TOUCH DE 58.42CM		UTC00193	11,205.60	01-ene-13
UTC00193	CNOPV35T744453BB331L		UTC00193	11,205.60	01-ene-13
UTC00194	MONITOR TOUCH DE 58.42CM		UTC00194	11,205.60	01-ene-13
UTC00194	CNOPV35T744453BB437L		UTC00194	11,205.60	01-ene-13
UTC00195	MONITOR TOUCH DE 58.42CM		UTC00195	11,205.60	01-ene-13
UTC00195	CNOPV35T744453BB322L		UTC00195	11,205.60	01-ene-13

1M/5

"Bajo protesta de decir la verdad declaramos que la información son razonablemente correctos y son responsabilidad del emisor"

NOTAS A LOS ESTADOS FINANCIEROS

Página 12 de 46

UNIVERSIDAD TECNOLÓGICA DE CORREGIDORA

UTC00196	MONITOR TOUCH DE 58.42CM CNOPV35T744453BB279L	UTC00196	11,205.60	01-ene-13
UTC00197	MONITOR TOUCH DE 58.42CM CNOPV35T744453BB337L	UTC00197	11,205.60	01-ene-13
UTC00198	CPU WORKSTATION MÓVIL LCD C9N0CV132266364	UTC00198	22,011.00	01-ene-13
UTC00200	UNIFE, CABLEADO (ACORDE A 24A43C08D43	UTC00200	35,017.50	01-ene-13
UTC00201	UNIFE, CABLEADO (ACORDE A 24A43C08F22C	UTC00201	35,017.50	01-ene-13
UTC00203	MONITORES DE REFERENCIA, UFTN01889	UTC00203	5,322.66	01-ene-13
UTC00204	MONITORES DE REFERENCIA, UFTN01699	UTC00204	5,322.66	01-ene-13
UTC00205	MONITORES DE REFERENCIA, UFTN01686	UTC00205	5,322.66	01-ene-13
UTC00206	MONITORES DE REFERENCIA, UFTN01692	UTC00206	5,322.66	01-ene-13
UTC00207	MONITORES DE REFERENCIA, UFTN01706	UTC00207	5,322.66	01-ene-13
UTC00208	MONITORES DE REFERENCIA, UFTN01704	UTC00208	5,322.66	01-ene-13
UTC00231	RACK 42 U.	UTC00231	11,000.00	01-ene-13
UTC00232	CPU Y MONITOR, TERMINALES MXL31129MT	UTC00232	5,800.00	01-ene-13
UTC00233	CPU Y MONITOR, TERMINALES MXL31129NV	UTC00233	5,800.00	01-ene-13
UTC00234	CPU Y MONITOR, TERMINALES MXL31129P5	UTC00234	5,800.00	01-ene-13
UTC00235	CPU Y MONITOR, TERMINALES MXL31129MJ	UTC00235	5,800.00	01-ene-13
UTC00236	CPU Y MONITOR, TERMINALES MXL31129NM	UTC00236	5,800.00	01-ene-13
UTC00237	CPU Y MONITOR, TERMINALES MXL31129MQ	UTC00237	5,800.00	01-ene-13
UTC00238	CPU Y MONITOR, TERMINALES MXL31129NH	UTC00238	5,800.00	01-ene-13
UTC00239	CPU Y MONITOR, TERMINALES MXL31129M8	UTC00239	5,800.00	01-ene-13
UTC00240	CPU Y MONITOR, TERMINALES MXL31129MS	UTC00240	5,800.00	01-ene-13
UTC00241	CPU Y MONITOR, TERMINALES MXL31129NN	UTC00241	5,800.00	01-ene-13
UTC00242	CPU Y MONITOR, TERMINALES MXL31129MR	UTC00242	5,800.00	01-ene-13
UTC00243	CPU Y MONITOR, TERMINALES MXL31129NP	UTC00243	5,800.00	01-ene-13
UTC00244	CPU Y MONITOR, TERMINALES MXL31129NX	UTC00244	5,800.00	01-ene-13
UTC00245	CPU Y MONITOR, TERMINALES MXL31129P4	UTC00245	5,800.00	01-ene-13
UTC00246	CPU Y MONITOR, TERMINALES MXL31129N0	UTC00246	5,800.00	01-ene-13
UTC00247	CPU Y MONITOR, TERMINALES MXL31129M4	UTC00247	5,800.00	01-ene-13
UTC00248	CPU Y MONITOR, TERMINALES MXL31129NQ	UTC00248	5,800.00	01-ene-13
UTC00249	CPU Y MONITOR, TERMINALES MXL31129NT	UTC00249	5,800.00	01-ene-13

"Bajo protesta de decir la verdad declaramos que la información son razonablemente correctos y son responsabilidad del emisor"

JUNIO 2021

UTC00250	CPU Y MONITOR, TERMINALES MXL31129NG	UTC00250	5,800.00	01-ene-13
UTC00251	CPU Y MONITOR, TERMINALES MXL31129MF	UTC00251	5,800.00	01-ene-13
UTC00252	CPU Y MONITOR, TERMINALES MXL31129MW	UTC00252	5,800.00	01-ene-13
UTC00253	CPU Y MONITOR, TERMINALES MXL31129P1	UTC00253	5,800.00	01-ene-13
UTC00254	CPU Y MONITOR, TERMINALES MXL31129M7	UTC00254	5,800.00	01-ene-13
UTC00255	CPU Y MONITOR, TERMINALES MXL31129MN	UTC00255	5,800.00	01-ene-13
UTC00256	CPU Y MONITOR, TERMINALES MXL31129MK	UTC00256	5,800.00	01-ene-13
UTC00257	CPU Y MONITOR, TERMINALES MXL31129ML	UTC00257	5,800.00	01-ene-13
UTC00258	CPU Y MONITOR, TERMINALES MXL31129MY	UTC00258	5,800.00	01-ene-13
UTC00259	CPU Y MONITOR, TERMINALES MXL31129NS	UTC00259	5,800.00	01-ene-13
UTC00260	CPU Y MONITOR, TERMINALES MXL31129M3	UTC00260	5,800.00	01-ene-13
UTC00261	CPU Y MONITOR, TERMINALES MXL31129NW	UTC00261	5,800.00	01-ene-13
UTC00262	CPU Y MONITOR, TERMINALES MXL31129NJ	UTC00262	5,800.00	01-ene-13
UTC00263	CPU Y MONITOR, TERMINALES MXL31129MP	UTC00263	5,800.00	01-ene-13
UTC00264	CPU Y MONITOR DE LA2206X MXL24507G2	UTC00264	22,504.00	01-ene-13
UTC00265	CPU Y MONITOR DE LA2206X MXL24507FL	UTC00265	22,504.00	01-ene-13
UTC00266	SWITCH CON 24 PUERTOS FCQ1709X4EP	UTC00266	5,220.00	01-ene-13
UTC00267	SWITCH CON 24 PUERTOS FCQ1708Y8WW	UTC00267	5,220.00	01-ene-13
UTC00268	SWITCH CON 24 PUERTOS FCQ1709Y03B	UTC00268	5,220.00	01-ene-13
UTC00269	RACK DE TELECOMUNICACIONE	UTC00269	3,712.00	01-ene-13
UTC00270	ROUTER PROTECCIÓN FIREWAL FTX171281QV	UTC00270	10,788.00	01-ene-13
UTC00271	ROUTER PROTECCIÓN FIREWAL FTX171484CE	UTC00271	10,788.00	01-ene-13
UTC00272	ROUTER PROTECCIÓN FIREWAL FTX171281QW	UTC00272	10,788.00	01-ene-13
UTC00273	CPU(PC ESCRITORIO) C02K9P7LDNCR	UTC00273	22,562.00	01-ene-13
UTC00274	CPU(PC ESCRITORIO) C02K9PBMDNCR	UTC00274	22,562.00	01-ene-13
UTC00275	CPU(PC ESCRITORIO) C02K9VXYDNCR	UTC00275	22,562.00	01-ene-13
UTC00276	CPU(PC ESCRITORIO) C02K9RSYDNCR	UTC00276	22,562.00	01-ene-13
UTC00277	CPU(PC ESCRITORIO) C02K9S4CDNCR	UTC00277	22,562.00	01-ene-13
UTC00278	CPU(PC ESCRITORIO) C02K9PFDNCR	UTC00278	22,562.00	01-ene-13
UTC00279	CPU(PC ESCRITORIO) C02K9TBSDNCR	UTC00279	22,562.00	01-ene-13

1M/5

Bajo protesta de decir la verdad declaramos que la información son razonablemente correctos y son responsabilidad del emisor

NOTAS A LOS ESTADOS FINANCIEROS

Página 14 de 46

UNIVERSIDAD TECNOLÓGICA DE CORREGIDORA

UTC00280	CPU(PC ESCRITORIO)	C02K9SLADNCR	UTC00280	22,562.00	01-ene-13
UTC00281	CPU(PC ESCRITORIO)	C02K9SH5DNCR	UTC00281	22,562.00	01-ene-13
UTC00282	CPU(PC ESCRITORIO)	C02K9RUFDNCR	UTC00282	22,562.00	01-ene-13
UTC00283	CPU(PC ESCRITORIO)	C02K9T3KDNCR	UTC00283	22,562.00	01-ene-13
UTC00284	CPU(PC ESCRITORIO)	C02K9J48DNCR	UTC00284	22,562.00	01-ene-13
UTC00285	CPU(PC ESCRITORIO)	C02K9W2GDNCR	UTC00285	22,562.00	01-ene-13
UTC00286	CPU(PC ESCRITORIO)	C02K9PLYDNCR	UTC00286	22,562.00	01-ene-13
UTC00287	CPU(PC ESCRITORIO)	C02K9NZ8DNCR	UTC00287	22,562.00	01-ene-13
UTC00288	CPU(PC ESCRITORIO)	C02K9VZSDNCR	UTC00288	22,562.00	01-ene-13
UTC00289	CPU(PC ESCRITORIO)	C02K9N7EDNCR	UTC00289	22,562.00	01-ene-13
UTC00290	CPU(PC ESCRITORIO)	C02K9NQ7DNCR	UTC00290	22,562.00	01-ene-13
UTC00291	CPU(PC ESCRITORIO)	C02K9JVUDNCR	UTC00291	22,562.00	01-ene-13
UTC00292	CPU(PC ESCRITORIO)	C02K9VXBDNCR	UTC00292	22,562.00	01-ene-13
UTC00293	CPU(PC ESCRITORIO)	C02K9N2SDNCR	UTC00293	22,562.00	01-ene-13
UTC00294	CPU(PC ESCRITORIO)	C02K9SHFDNCR	UTC00294	22,562.00	01-ene-13
UTC00295	CPU(PC ESCRITORIO)	C02K9P13DNCR	UTC00295	22,562.00	01-ene-13
UTC00296	CPU(PC ESCRITORIO)	C02K9VR2DNCR	UTC00296	22,562.00	01-ene-13
UTC00297	CPU(PC ESCRITORIO)	C02K9RVSDNCR	UTC00297	22,562.00	01-ene-13
UTC00298	CPU(PC ESCRITORIO)	C02K9T43DNCR	UTC00298	22,562.00	01-ene-13
UTC00299	CPU(PC ESCRITORIO)	C02K9PB4DNCR	UTC00299	22,562.00	01-ene-13
UTC00300	CPU(PC ESCRITORIO)	C02K9NESDNCR	UTC00300	22,562.00	01-ene-13
UTC00301	CPU(PC ESCRITORIO)	C02K9PD0DNCR	UTC00301	22,562.00	01-ene-13
UTC00302	CPU(PC ESCRITORIO)	C02K9VXEDNCR	UTC00302	22,562.00	01-ene-13
UTC00303	CPU Y MONITOR SMALL FORM	MXL2250X1B	UTC00303	16,725.00	01-ene-13
UTC00304	CPU Y MONITOR SMALL FORM	MXL2250X1P	UTC00304	16,725.00	01-ene-13
UTC00305	CPU Y MONITOR SMALL FORM	MXL2250X1Z	UTC00305	16,725.00	01-ene-13
UTC00306	CPU Y MONITOR SMALL FORM	MXL2250X22	UTC00306	16,725.00	01-ene-13
UTC00307	CPU Y MONITOR SMALL FORM	MXL2250X1W	UTC00307	16,725.00	01-ene-13
UTC00308	CPU Y MONITOR SMALL FORM	MXL2250X1K	UTC00308	16,725.00	01-ene-13
UTC00309	CPU Y MONITOR SMALL FORM	MXL2250X1R	UTC00309	16,725.00	01-ene-13
UTC00310	CPU Y MONITOR SMALL FORM	MXL2250X1C	UTC00310	16,725.00	01-ene-13
UTC00311	CPU Y MONITOR SMALL FORM	MXL2250X1V	UTC00311	16,725.00	01-ene-13

Bajo protesta de decir la verdad declaramos que la información son razonablemente correctos y son responsabilidad del emisor

JUNIO 2021

1M/5	UTC00312	CPU Y MONITOR SMALL FORM	MXL2250X1S	UTC00312	16,725.00	01-ene-13
	UTC00313	CPU Y MONITOR SMALL FORM	MXL2250X1H	UTC00313	16,725.00	01-ene-13
	UTC00314	CPU Y MONITOR SMALL FORM	MXL2250X1X	UTC00314	16,725.00	01-ene-13
	UTC00315	CPU Y MONITOR SMALL FORM	MXL2250X1T	UTC00315	16,725.00	01-ene-13
	UTC00316	CPU Y MONITOR SMALL FORM	MXL2250X1F	UTC00316	16,725.00	01-ene-13
	UTC00317	CPU Y MONITOR SMALL FORM	MXL2250X2S	UTC00317	16,725.00	01-ene-13
	UTC00318	CPU Y MONITOR SMALL FORM	MXL2250X2I	UTC00318	16,725.00	01-ene-13
	UTC00319	CPU Y MONITOR SMALL FORM	MXL2250X1J	UTC00319	16,725.00	01-ene-13
	UTC00320	CPU Y MONITOR SMALL FORM	MXL2250X1Q	UTC00320	16,725.00	01-ene-13
	UTC00321	CPU Y MONITOR SMALL FORM	MXL2250X1Y	UTC00321	16,725.00	01-ene-13
	UTC00322	CPU Y MONITOR SMALL FORM	MXL2250X1D	UTC00322	16,725.00	01-ene-13
	UTC00323	CPU Y MONITOR SMALL FORM	MXL2250X23	UTC00323	16,725.00	01-ene-13
	UTC00324	CPU Y MONITOR SMALL FORM	MXL2250X1N	UTC00324	16,725.00	01-ene-13
	UTC00325	CPU Y MONITOR SMALL FORM	MXL2250X24	UTC00325	16,725.00	01-ene-13
	UTC00326	CPU Y MONITOR SMALL FORM	MXL2250X20	UTC00326	16,725.00	01-ene-13
	UTC00327	CPU Y MONITOR SMALL FORM	MXL2250X1L	UTC00327	16,725.00	01-ene-13
	UTC00328	CPU Y MONITOR SMALL FORM	MXL2250X1M	UTC00328	16,725.00	01-ene-13
	UTC00329	CPU Y MONITOR SMALL FORM	MXL2250X1G	UTC00329	16,725.00	01-ene-13
	UTC00330	LAPTOP MACBOOK AIR, PANTA	CO2HJ1VVDJYC	UTC00330	15,415.00	01-ene-13
	UTC00332	LAPTOP MACBOOK AIR, PANTA	CO2HJ1YMDJYC	UTC00332	15,415.00	01-ene-13
	UTC00333	LAPTOP MACBOOK AIR, PANTA	CO2HJ1YVDJYC	UTC00333	15,415.00	01-ene-13
	UTC00334	LAPTOP MACBOOK AIR, PANTA	CO2HJ1L5DJYC	UTC00334	15,415.00	01-ene-13
	UTC00335	LAPTOP MACBOOK AIR, PANTA	CO2HJ1X5DJYC	UTC00335	15,415.00	01-ene-13
	UTC00336	LAPTOP MACBOOK AIR, PANTA	CO2HJ1XZDJYC	UTC00336	15,415.00	01-ene-13
	UTC00337	LAPTOP MACBOOK AIR, PANTA	CO2HJ1DADJYC	UTC00337	15,415.00	01-ene-13
	UTC00338	LAPTOP MACBOOK AIR, PANTA	CO2HJ1HZDJYC	UTC00338	15,415.00	01-ene-13
	UTC00339	LAPTOP MACBOOK AIR, PANTA	CO2HJ1N3DJYC	UTC00339	15,415.00	01-ene-13
	UTC00349	PANTALLA LCD PARA COMPUTA	130RMKUH9365	UTC00349	3,514.80	01-ene-13
	UTC00392	MÓDULO DE ENTRADAS PARA A	1766646	UTC00392	6,203.49	01-ene-12
	UTC00393	MÓDULO DE ENTRADAS PARA A	1734AF6	UTC00393	6,203.49	01-ene-12

Bajo protesta de decir la verdad declaramos que la información son razonablemente correctas y con responsabilidad del emisor

UNIVERSIDAD TECNOLÓGICA DE CORREGIDORA

UTC00394	MÓDULO DE ENTRADAS PARA A 171FCBD	UTC00394	6,203.49	01-ene-12
UTC00395	MÓDULO DE ENTRADAS PARA A 17666AA	UTC00395	6,203.49	01-ene-12
UTC00396	MÓDULO DE ENTRADAS PARA A 16F0DA8	UTC00396	6,203.49	01-ene-12
UTC00397	MÓDULO DE ENTRADAS PARA A 1762E53	UTC00397	6,203.49	01-ene-12
UTC00398	MÓDULO DE ENTRADAS PARA A 176663A	UTC00398	6,203.49	01-ene-12
UTC00399	MÓDULO DE ENTRADAS PARA A 1766648	UTC00399	6,203.49	01-ene-12
UTC00400	MÓDULO DE ENTRADAS PARA A 1762E48	UTC00400	6,203.49	01-ene-12
UTC00401	MÓDULO DE ENTRADAS PARA A 171FCB3	UTC00401	6,203.49	01-ene-12
UTC00402	MÓDULO DE ENTRADAS PARA A 175A483	UTC00402	6,203.49	01-ene-12
UTC00403	MÓDULO DE ENTRADAS PARA A 176669E	UTC00403	6,203.49	01-ene-12
UTC00404	MÓDULO DE ENTRADAS PARA A 175A47E	UTC00404	6,203.49	01-ene-12
UTC00405	MÓDULO DE ENTRADAS PARA A 175D61C	UTC00405	6,203.49	01-ene-12
UTC00406	MÓDULO DE ENTRADAS PARA A 175D5C0	UTC00406	6,203.49	01-ene-12
UTC00407	MÓDULO DE SALIDAS PARA AD 1766584	UTC00407	6,203.49	01-ene-12
UTC00408	MÓDULO DE SALIDAS PARA AD 17663DC	UTC00408	6,203.49	01-ene-12
UTC00409	MÓDULO DE SALIDAS PARA AD 1709FA6	UTC00409	6,203.49	01-ene-12
UTC00410	MÓDULO DE SALIDAS PARA AD 175140F	UTC00410	6,203.49	01-ene-12
UTC00411	MÓDULO DE SALIDAS PARA AD 16E65A0	UTC00411	6,203.49	01-ene-12
UTC00412	MÓDULO DE SALIDAS PARA AD 176657E	UTC00412	6,203.49	01-ene-12
UTC00413	MÓDULO DE SALIDAS PARA AD 1729CF8	UTC00413	6,203.49	01-ene-12
UTC00414	MÓDULO DE SALIDAS PARA AD 1729D04	UTC00414	6,203.49	01-ene-12
UTC00415	MÓDULO DE SALIDAS PARA AD 175140D	UTC00415	6,203.49	01-ene-12
UTC00416	MÓDULO DE SALIDAS PARA AD 1729CB8	UTC00416	6,203.49	01-ene-12
UTC00417	MÓDULO DE SALIDAS PARA AD 17513AF	UTC00417	6,203.49	01-ene-12
UTC00418	MÓDULO DE SALIDAS PARA AD 170A02E	UTC00418	6,203.49	01-ene-12
UTC00419	MÓDULO DE SALIDAS PARA AD 17513E9	UTC00419	6,203.49	01-ene-12
UTC00420	MÓDULO DE SALIDAS PARA AD 176657F	UTC00420	6,203.49	01-ene-12
UTC00421	MÓDULO DE SALIDAS PARA AD 17513E6	UTC00421	6,203.49	01-ene-12
UTC00422	MÓDULO DE ENTRADAS Y SALI 176ED84	UTC00422	6,203.49	01-ene-12
UTC00423	MÓDULO DE ENTRADAS Y SALI 176EDF6	UTC00423	6,203.49	01-ene-12
UTC00424	MÓDULO DE ENTRADAS Y SALI 176ED7C	UTC00424	6,203.49	01-ene-12
UTC00425	MÓDULO DE ENTRADAS Y SALI 175F2F5	UTC00425	6,203.49	01-ene-12

1M/5

⁴Bajo protesta de decir la verdad declaramos que la información son razonablemente correctos y son responsabilidad del emisor⁴

JUNIO 2021

UTC00426	MÓDULO DE ENTRADAS Y SALI 176EDDD	UTC00426	6,203.49	01-ene-12
UTC00427	MÓDULO DE ENTRADAS Y SALI 1719A4A	UTC00427	6,203.49	01-ene-12
UTC00428	MÓDULO DE ENTRADAS Y SALI 176EC79	UTC00428	6,203.49	01-ene-12
UTC00429	MÓDULO DE ENTRADAS Y SALI 16A966D	UTC00429	6,203.49	01-ene-12
UTC00430	MÓDULO DE ENTRADAS Y SALI 176ECAAF	UTC00430	6,203.50	01-ene-12
UTC00431	MÓDULO DE ENTRADAS Y SALI 1748F47	UTC00431	6,203.49	01-ene-12
UTC00432	MÓDULO DE ENTRADAS Y SALI 176EE2F	UTC00432	6,203.49	01-ene-12
UTC00433	MÓDULO DE ENTRADAS Y SALI 176ED8D	UTC00433	6,203.49	01-ene-12
UTC00434	MÓDULO DE ENTRADAS Y SALI 176EDF8	UTC00434	6,203.49	01-ene-12
UTC00435	MÓDULO DE ENTRADAS Y SALI 1748F2A	UTC00435	6,203.49	01-ene-12
UTC00436	MÓDULO DE ENTRADAS Y SALI 17199B8	UTC00436	6,203.49	01-ene-12
UTC00437	PAQUETE DE ENTRENAMIENTO ZVCD010569	UTC00437	3,518.91	01-ene-13
UTC00438	PAQUETE DE ENTRENAMIENTO ZVCD010556	UTC00438	3,518.91	01-ene-13
UTC00439	PAQUETE DE ENTRENAMIENTO ZVCD010552	UTC00439	3,518.91	01-ene-13
UTC00440	PAQUETE DE ENTRENAMIENTO ZVCD010561	UTC00440	3,518.91	01-ene-13
UTC00441	PAQUETE DE ENTRENAMIENTO ZVCD010560	UTC00441	3,518.91	01-ene-13
UTC00442	PAQUETE DE ENTRENAMIENTO ZVCD010547	UTC00442	3,518.91	01-ene-13
UTC00443	PAQUETE DE ENTRENAMIENTO ZVCD010554	UTC00443	3,518.91	01-ene-13
UTC00444	PAQUETE DE ENTRENAMIENTO ZVCD010551	UTC00444	3,518.91	01-ene-13
UTC00445	PAQUETE DE ENTRENAMIENTO ZVCD010555	UTC00445	3,518.91	01-ene-13
UTC00446	PAQUETE DE ENTRENAMIENTO ZVCD010565	UTC00446	3,518.91	01-ene-13
UTC00447	PAQUETE DE ENTRENAMIENTO ZVCD010548	UTC00447	3,518.91	01-ene-13
UTC00448	PAQUETE DE ENTRENAMIENTO ZVCD010559	UTC00448	3,518.91	01-ene-13
UTC00449	PAQUETE DE ENTRENAMIENTO ZVCD010540	UTC00449	3,518.91	01-ene-13
UTC00450	PAQUETE DE ENTRENAMIENTO ZVCD010546	UTC00450	3,518.91	01-ene-13
UTC00451	PAQUETE DE ENTRENAMIENTO ZVCD010563	UTC00451	3,518.91	01-ene-13
UTC00452	PAQUETE DE ENTRENAMIENTO ZVCD010544	UTC00452	3,518.91	01-ene-13
UTC00453	PAQUETE DE ENTRENAMIENTO ZVCD010553	UTC00453	3,518.91	01-ene-13
UTC00454	PAQUETE DE ENTRENAMIENTO ZVCD010541	UTC00454	3,518.91	01-ene-13
UTC00455	PAQUETE DE ENTRENAMIENTO	UTC00455	3,518.91	01-ene-13

Bajo protesta de decir la verdad declaramos que la información contenida en el presente documento son razonablemente correctos y son responsabilidad del emisor

UNIVERSIDAD TECNOLÓGICA DE CORREGIDORA

UTC00456	PAQUETE DE ENTRENAMIENTO	ZVCD010550	UTC00456	3,518.91	01-ene-13
UTC00457	PAQUETE DE ENTRENAMIENTO		UTC00457	29,662.86	01-ene-13
UTC00458	PAQUETE DE ENTRENAMIENTO		UTC00458	29,662.86	01-ene-13
UTC00459	PAQUETE DE ENTRENAMIENTO		UTC00459	29,662.86	01-ene-13
UTC00461	PAQUETE DE ENTRENAMIENTO		UTC00461	29,662.86	01-ene-13
UTC00462	PAQUETE DE ENTRENAMIENTO		UTC00462	29,662.86	01-ene-13
UTC00463	PROGRAMADOR DE MICROCONTR		UTC00463	2,966.28	01-ene-13
UTC00464	PROGRAMADOR DE MICROCONTR		UTC00464	2,966.28	01-ene-13
UTC00465	PROGRAMADOR DE MICROCONTR		UTC00465	2,966.28	01-ene-13
UTC00466	PROGRAMADOR DE MICROCONTR		UTC00466	2,966.28	01-ene-13
UTC00467	PROGRAMADOR DE MICROCONTR		UTC00467	2,966.28	01-ene-13
UTC00468	PROGRAMADOR DE MICROCONTR		UTC00468	2,966.28	01-ene-13
UTC00469	PROGRAMADOR DE MICROCONTR		UTC00469	2,966.28	01-ene-13
UTC00470	PROGRAMADOR DE MICROCONTR		UTC00470	2,966.28	01-ene-13
UTC00471	PROGRAMADOR DE MICROCONTR		UTC00471	2,966.28	01-ene-13
UTC00472	PROGRAMADOR DE MICROCONTR		UTC00472	2,966.28	01-ene-13
UTC00473	CHASIS PARA ADQUISICIÓN Y 1779F62		UTC00473	6,203.49	01-ene-12
UTC00474	CHASIS PARA ADQUISICIÓN Y 173F401		UTC00474	6,203.49	01-ene-12
UTC00475	CHASIS PARA ADQUISICIÓN Y 17748E9		UTC00475	6,203.49	01-ene-12
UTC00476	CHASIS PARA ADQUISICIÓN Y 1779F8E		UTC00476	6,203.49	01-ene-12
UTC00477	CHASIS PARA ADQUISICIÓN Y 1774959		UTC00477	6,203.49	01-ene-12
UTC00478	CHASIS PARA ADQUISICIÓN Y 1779EC9		UTC00478	6,203.49	01-ene-12
UTC00479	CHASIS PARA ADQUISICIÓN Y 1774900		UTC00479	6,203.49	01-ene-12
UTC00480	CHASIS PARA ADQUISICIÓN Y 1779F63		UTC00480	6,203.49	01-ene-12
UTC00481	CHASIS PARA ADQUISICIÓN Y 1779EF9		UTC00481	6,203.49	01-ene-12
UTC00482	CHASIS PARA ADQUISICIÓN Y 177F84C		UTC00482	6,203.49	01-ene-12
UTC00483	CHASIS PARA ADQUISICIÓN Y 1779F3E		UTC00483	6,203.49	01-ene-12
UTC00484	CHASIS PARA ADQUISICIÓN Y 1779E52		UTC00484	6,203.49	01-ene-12
UTC00485	CHASIS PARA ADQUISICIÓN Y 1779FAA		UTC00485	6,203.49	01-ene-12
UTC00486	CHASIS PARA ADQUISICIÓN Y 1779F06		UTC00486	6,203.49	01-ene-12
UTC00487	CHASIS PARA ADQUISICIÓN Y 1779902		UTC00487	6,203.49	01-ene-12
UTC00758	IPAD AIR SILVER-SPA DMPLPMXSF4YH		UTC00758	7,009.00	01-mar-14

1M/5

"Bajo protesta de decir la verdad declaramos que la información son razonablemente correctos y son responsabilidad del emisor"

JUNIO 2021

UTC00761	LAPTOP PRODESK 450G1 C15- 2CE4091XF6	UTC00761	14,807.40	01-abr-14
UTC00764	LAPTOP MACBOOK 13.3" C1MLMY72DTY3	UTC00764	19,198.00	01-abr-14
UTC00765	LAPTOP PROBOOK 640 17-460 CNU401BN5K	UTC00765	20,875.36	01-may-14
UTC00766	LAPTOP CRS BUSINESS BACK C02MD4RHF5N7	UTC00766	14,998.80	01-may-14
UTC00767	MULTIFUNCIONAL MONOCROMÁT ZD46BJDD90001CM	UTC00767	3,564.68	01-may-14
UTC00768	LAPTOP SONY VAIO PRO 13" S010000353-I	UTC00768	20,875.36	01-abr-14
UTC00769	PORTÁTIL TOUCH PAV 11-E00 CND349065P	UTC00769	7,830.00	01-abr-14
UTC00772	MONITOR CN07XVV9742613BN0RMU	UTC00772	5,351.08	01-abr-14
UTC00784	IMPRESORA ZEBRA, ZXP3 R2 Z3J134700624	UTC00784	34,549.44	01-ago-14
UTC00802	TRICASTER 40v2 MULTI-STAN	UTC00802	144,855.00	01-sep-14
UTC00805	SCANNER DE NEGATIVOS Y POS ABEF03086	UTC00805	2,708.60	01-sep-14
UTC00808	PLOTTER HP DESIGNJET Z210 CN4683K02Y	UTC00808	51,774.97	01-sep-14
UTC00824	MULTIFUNCIONAL LASERJET P CNG8G74BLW	UTC00824	6,856.76	01-oct-14
UTC00825	MULTIFUNCIONAL LASERJET P CNG8G74BM9	UTC00825	6,856.76	01-oct-14
UTC00826	CPU Y MONITOR THIN CLIENT MXL4382DWZ	UTC00826	7,076.00	01-oct-14
UTC00827	CPU Y MONITOR THIN CLIENT MXL4382DXB	UTC00827	7,076.00	01-oct-14
UTC00828	CPU Y MONITOR THIN CLIENT MXL4382DXC	UTC00828	7,076.00	01-oct-14
UTC00829	CPU Y MONITOR THIN CLIENT MXL4382DX5	UTC00829	7,076.00	01-oct-14
UTC00830	CPU Y MONITOR THIN CLIENT MXL4382DX7	UTC00830	7,076.00	01-oct-14
UTC00831	CPU Y MONITOR THIN CLIENT MXL4382DWT	UTC00831	7,076.00	01-oct-14
UTC00832	CPU Y MONITOR THIN CLIENT MXL4382DX8	UTC00832	7,076.00	01-oct-14
UTC00833	CPU Y MONITOR THIN CLIENT MXL4382DX6	UTC00833	7,076.00	01-oct-14
UTC00834	CPU Y MONITOR THIN CLIENT MXL4382DX1	UTC00834	7,076.00	01-oct-14
UTC00835	CPU Y MONITOR THIN CLIENT MXL4382DWW	UTC00835	7,076.00	01-oct-14
UTC00836	CPU Y MONITOR THIN CLIENT MXL4382DWN	UTC00836	7,076.00	01-oct-14
UTC00837	CPU Y MONITOR THIN CLIENT MXL4382DWW	UTC00837	7,076.00	01-oct-14
UTC00838	CPU Y MONITOR THIN CLIENT MXL4382DWW	UTC00838	7,076.00	01-oct-14
UTC00839	CPU Y MONITOR THIN CLIENT MXL4382DX0	UTC00839	7,076.00	01-oct-14
UTC00840	CPU Y MONITOR THIN CLIENT MXL4382DVK	UTC00840	7,076.00	01-oct-14
UTC00841	CPU Y MONITOR THIN CLIENT MXL4382DWH	UTC00841	7,076.00	01-oct-14

"Bajo protesta de decir la verdad declaramos que la información es razonablemente correcta y son responsabilidad del emisor"

NOTAS A LOS ESTADOS FINANCIEROS

UNIVERSIDAD TECNOLÓGICA DE CORREGIDORA

UTC00842	CPU Y MONITOR THIN CLIENT MXL4382DWX	UTC00842	7,076.00	01-oct-14
UTC00843	CPU Y MONITOR THIN CLIENT MXL4382DWP	UTC00843	7,076.00	01-oct-14
UTC00844	CPU Y MONITOR THIN CLIENT MXL4382DWL	UTC00844	7,076.00	01-oct-14
UTC00845	CPU Y MONITOR THIN CLIENT MXL4382DWQ	UTC00845	7,076.00	01-oct-14
UTC00846	CPU Y MONITOR THIN CLIENT MXL4382DWS	UTC00846	7,076.00	01-oct-14
UTC00847	CPU Y MONITOR THIN CLIENT MXL4382DX9	UTC00847	7,076.00	01-oct-14
UTC00848	CPU Y MONITOR THIN CLIENT MXL4382DWM	UTC00848	7,076.00	01-oct-14
UTC00849	CPU Y MONITOR THIN CLIENT MXL4382DX2	UTC00849	7,076.00	01-oct-14
UTC00850	CPU Y MONITOR THIN CLIENT MXL4382DWR	UTC00850	7,076.00	01-oct-14
UTC00851	CPU Y MONITOR THIN CLIENT MXL4382DWJ	UTC00851	7,076.00	01-oct-14
UTC00852	CPU Y MONITOR THIN CLIENT MXL4382DX4	UTC00852	7,076.00	01-oct-14
UTC00853	CPU Y MONITOR THIN CLIENT MXL4382DX3	UTC00853	7,076.00	01-oct-14
UTC00854	CPU Y MONITOR THIN CLIENT MXL4382DXD	UTC00854	7,076.00	01-oct-14
UTC00855	CPU Y MONITOR THIN CLIENT MXL4382DWG	UTC00855	7,076.00	01-oct-14
UTC00856	CPU Y MONITOR HP PRODESK MXL434275X	UTC00856	14,911.80	01-oct-14
UTC00857	CPU Y MONITOR HP PRODESK MXL4342767	UTC00857	14,911.80	01-oct-14
UTC00858	CPU Y MONITOR HP PRODESK MXL4342797	UTC00858	14,911.80	01-oct-14
UTC00859	CPU Y MONITOR HP PRODESK MXL434275L	UTC00859	14,911.80	01-oct-14
UTC00860	CPU Y MONITOR HP PRODESK MXL434278C	UTC00860	14,911.80	01-oct-14
UTC00861	CPU Y MONITOR HP PRODESK MXL434276C	UTC00861	14,911.80	01-oct-14
UTC00862	CPU Y MONITOR HP PRODESK MXL434279C	UTC00862	14,911.80	01-oct-14
UTC00863	CPU Y MONITOR HP PRODESK MXL4342769	UTC00863	14,911.80	01-oct-14
UTC00864	CPU Y MONITOR HP PRODESK MXL4342792	UTC00864	14,911.80	01-oct-14
UTC00865	CPU Y MONITOR HP PRODESK MXL434278J	UTC00865	14,911.80	01-oct-14
UTC00866	CPU Y MONITOR HP PRODESK MXL4342773	UTC00866	14,911.80	01-oct-14
UTC00867	CPU Y MONITOR HP PRODESK MXL4342777	UTC00867	14,911.80	01-oct-14
UTC00868	CPU Y MONITOR HP PRODESK MXL434279D	UTC00868	14,911.80	01-oct-14
UTC00869	CPU Y MONITOR HP PRODESK MXL434277P	UTC00869	14,911.80	01-oct-14
UTC00870	CPU Y MONITOR HP PRODESK MXL434275D	UTC00870	14,911.80	01-oct-14
UTC00871	CPU Y MONITOR HP PRODESK MXL434279B	UTC00871	14,911.80	01-oct-14
UTC00872	CPU Y MONITOR HP PRODESK MXL434275B	UTC00872	14,911.80	01-oct-14
UTC00873	CPU Y MONITOR HP PRODESK MXL434277N	UTC00873	14,911.80	01-oct-14

1M/5

"Bajo protesta de decir la verdad declaramos que la información son completamente correctos y son responsabilidad del emisor"

JUNIO 2021

UTC00892	TABLETA EINSTEIN	1041010008094	UTC00892	6,960.00	01-jun-15
UTC00893	TABLETA	1041010008031	UTC00893	6,960.00	01-jun-15
UTC00898	SENSOR CONDUCTANCIA	M11480	UTC00898	5,751.76	01-nov-14
UTC00900	SENSOR	Z10596	UTC00900	8,052.53	01-nov-14
UTC00901	SENSOR	N9784	UTC00901	8,052.53	01-nov-14
UTC00902	SCANNER	R4678	UTC00902	5,751.76	01-nov-14
UTC00907	SCANNER WORKFORCE	DS6500 C PWTZ003772	UTC00907	12,668.33	01-ene-15
UTC00908	SCANNER WORKFORCE	GT-1500 KJW128903	UTC00908	5,366.17	01-ene-15
UTC00947	SENSOR DE RESPIRACIÓN	SA9311M	UTC00947	5,751.76	01-may-15
UTC00948	EINSTEIN LABMATE	1015C2B105070	UTC00948	4,974.08	01-jun-15
UTC00949	SENSOR DE AMONIO CON ELEC		UTC00949	6,717.56	01-jun-15
UTC00950	SENSOR DE CO2	7091749	UTC00950	7,798.68	01-jun-15
UTC00952	SENSOR DE CONECTIVIDAD	CO BE485001117	UTC00952	3,445.20	01-jun-15
UTC00953	SENSOR DE NITRATO CON ELE	7027544	UTC00953	6,859.08	01-jun-15
UTC00954	SENSOR DE OXÍGENO CON ELE	9488544	UTC00954	5,765.20	01-jun-15
UTC00955	SENSOR DE TURBIDÍMETRO	BE48431065	UTC00955	3,225.96	01-jun-15
UTC00957	MACBOOK AIR	PANTALLA 13. C1MNM2KPG085	UTC00957	16,081.37	01-jun-15
UTC00958	MACBOOK AIR	PANTALLA 13. C1MNM2XTG085	UTC00958	16,081.37	01-jun-15
UTC00959	LAPTOP HP	250 PANTALLA 15 CND4481VZ	UTC00959	14,139.06	01-jun-15
UTC00960	LAPTOP HP	250 PANTALLA 15 CND44867V2	UTC00960	14,139.06	01-jun-15
UTC00961	COMPUTADORA	ALL IN ONE HP MXL4452HKJ	UTC00961	15,150.23	01-jun-15
UTC00962	COMPUTADORA	ALL IN ONE HP MXL50719C3	UTC00962	15,150.23	01-jun-15
UTC00963	TERMINAL LIGERA	THINCLIEN MXL5190ZPN	UTC00963	11,819.24	01-jun-15
UTC00964	TERMINAL LIGERA	THINCLIEN MXL5190ZPP	UTC00964	11,819.24	01-jun-15
UTC00965	TERMINAL LIGERA	THINCLIEN MXL5190ZPQ	UTC00965	11,819.24	01-jun-15
UTC00966	TERMINAL LIGERA	THINCLIEN MXL5190ZPR	UTC00966	11,819.24	01-jun-15
UTC00967	TERMINAL LIGERA	THINCLIEN MXL5190ZPS	UTC00967	11,819.24	01-jun-15
UTC00968	TERMINAL LIGERA	THINCLIEN MXL5190ZPT	UTC00968	11,819.24	01-jun-15
UTC00969	TERMINAL LIGERA	THINCLIEN MXL5190ZPV	UTC00969	11,819.24	01-jun-15
UTC00970	TERMINAL LIGERA	THINCLIEN MXL5190ZPW	UTC00970	11,819.24	01-jun-15

1M/5

Bajo protesta de decir la verdad declaramos que la información son razonablemente correctos y son responsabilidad del emisor

NOTAS A LOS ESTADOS FINANCIEROS

UNIVERSIDAD TECNOLÓGICA DE CORREGIDORA

UTC00971	TERMINAL LIGERA THINCLIEN MXL5190ZPX	UTC00971	11,819.24	01-jun-15
UTC00972	TERMINAL LIGERA THINCLIEN MXL5190ZPY	UTC00972	11,819.24	01-jun-15
UTC00973	TERMINAL LIGERA THINCLIEN MXL5190ZPZ	UTC00973	11,819.24	01-jun-15
UTC00974	TERMINAL LIGERA THINCLIEN MXL5190ZQ0	UTC00974	11,819.24	01-jun-15
UTC00975	TERMINAL LIGERA THINCLIEN MXL5190ZQ1	UTC00975	11,819.24	01-jun-15
UTC00976	TERMINAL LIGERA THINCLIEN MXL5190ZQ2	UTC00976	11,819.24	01-jun-15
UTC00977	TERMINAL LIGERA THINCLIEN MXL5190ZQ3	UTC00977	11,819.24	01-jun-15
UTC00978	TERMINAL LIGERA THINCLIEN MXL5190ZQ4	UTC00978	11,819.24	01-jun-15
UTC00979	TERMINAL LIGERA THINCLIEN MXL5190ZQ5	UTC00979	11,819.24	01-jun-15
UTC00980	TERMINAL LIGERA THINCLIEN MXL5190ZQ6	UTC00980	11,819.24	01-jun-15
UTC00981	TERMINAL LIGERA THINCLIEN MXL5190ZQ7	UTC00981	11,819.24	01-jun-15
UTC00982	TERMINAL LIGERA THINCLIEN MXL5190ZQ8	UTC00982	11,819.24	01-jun-15
UTC00983	TERMINAL LIGERA THINCLIEN MXL5190ZQ9	UTC00983	11,819.24	01-jun-15
UTC00984	TERMINAL LIGERA THINCLIEN MXL5190ZQB	UTC00984	11,819.24	01-jun-15
UTC00985	TERMINAL LIGERA THINCLIEN MXL5190ZQC	UTC00985	11,819.24	01-jun-15
UTC00986	TERMINAL LIGERA THINCLIEN MXL4211SLC	UTC00986	11,819.24	01-jun-15
UTC00987	TERMINAL LIGERA THINCLIEN MXL5190ZQF	UTC00987	11,819.24	01-jun-15
UTC00988	TERMINAL LIGERA THINCLIEN MXL5190ZQH	UTC00988	11,819.24	01-jun-15
UTC00989	TERMINAL LIGERA THINCLIEN MXL5190ZQG	UTC00989	11,819.24	01-jun-15
UTC00990	TERMINAL LIGERA THINCLIEN MXL5190ZQJ	UTC00990	11,819.24	01-jun-15
UTC00991	TERMINAL LIGERA THINCLIEN MXL5190ZQK	UTC00991	11,819.24	01-jun-15
UTC00992	TERMINAL LIGERA THINCLIEN MXL5190ZQL	UTC00992	11,819.24	01-jun-15
UTC00993	CPU HP PROCESADOR CORE I5 MXL5160S9T	UTC00993	16,320.04	01-jun-15
UTC00994	CPU HP PROCESADOR CORE I5 MXL5160S9V	UTC00994	16,320.04	01-jun-15
UTC00995	CPU HP PROCESADOR CORE I5 MXL5160S9W	UTC00995	16,320.04	01-jun-15
UTC00996	CPU HP PROCESADOR CORE I5 MXL5160S9X	UTC00996	16,320.04	01-jun-15
UTC00997	CPU HP PROCESADOR CORE I5 MXL5160S9Y	UTC00997	16,320.04	01-jun-15
UTC00998	CPU HP PROCESADOR CORE I5 MXL5160S9Z	UTC00998	16,320.04	01-jun-15
UTC00999	CPU HP PROCESADOR CORE I5 MXL5160SB0	UTC00999	16,320.04	01-jun-15
UTC01000	CPU HP PROCESADOR CORE I5 MXL5160SB1	UTC01000	16,320.04	01-jun-15
UTC01001	CPU HP PROCESADOR CORE I5 MXL5160SB2	UTC01001	16,320.04	01-jun-15
UTC01002	CPU HP PROCESADOR CORE I5 MXL5160SB3	UTC01002	16,320.04	01-jun-15

"Bajo protesta de decir la verdad declaramos que la información es veraz, debidamente correcta y con responsabilidad del emisor"

JUNIO 2021

UTC01003	CPU HP PROCESADOR CORE I5 MXL5160SB4	UTC01003	16,320.04	01-jun-15
UTC01004	CPU HP PROCESADOR CORE I5 MXL5160SB5	UTC01004	16,320.04	01-jun-15
UTC01005	CPU HP PROCESADOR CORE I5 MXL5160SB6	UTC01005	16,320.04	01-jun-15
UTC01006	CPU HP PROCESADOR CORE I5 MXL5160SB7	UTC01006	16,320.04	01-jun-15
UTC01007	CPU HP PROCESADOR CORE I5 MXL5160SB8	UTC01007	16,320.04	01-jun-15
UTC01008	CPU HP PROCESADOR CORE I5 MXL5160SB9	UTC01008	16,320.04	01-jun-15
UTC01009	CPU HP PROCESADOR CORE I5 MXL5160SBB	UTC01009	16,320.04	01-jun-15
UTC01010	CPU HP PROCESADOR CORE I5 MXL5160SBC	UTC01010	16,320.04	01-jun-15
UTC01011	CPU HP PROCESADOR CORE I5 MXL5160SBD	UTC01011	16,320.04	01-jun-15
UTC01012	CPU HP PROCESADOR CORE I5 MXL5160SBF	UTC01012	16,320.04	01-jun-15
UTC01013	CPU HP PROCESADOR CORE I5 MXL5160SBG	UTC01013	16,320.04	01-jun-15
UTC01014	CPU HP PROCESADOR CORE I5 MXL5160SBH	UTC01014	16,320.04	01-jun-15
UTC01015	CPU HP PROCESADOR CORE I5 MXL5160SBJ	UTC01015	16,320.04	01-jun-15
UTC01016	CPU HP PROCESADOR CORE I5 MXL5160SBK	UTC01016	16,320.04	01-jun-15
UTC01017	CPU HP PROCESADOR CORE I5 MXL5160SBL	UTC01017	16,320.04	01-jun-15
UTC01018	CPU HP PROCESADOR CORE I5 MXL5160SBM	UTC01018	16,320.04	01-jun-15
UTC01019	CPU HP PROCESADOR CORE I5 MXL5160SBN	UTC01019	16,320.04	01-jun-15
UTC01020	CPU HP PROCESADOR CORE I5 MXL5160SBP	UTC01020	16,320.04	01-jun-15
UTC01021	CPU HP PROCESADOR CORE I5 MXL5160SBQ	UTC01021	16,320.04	01-jun-15
UTC01022	CPU HP PROCESADOR CORE I5 MXL5160SBR	UTC01022	16,320.04	01-jun-15
UTC01023	CPU HP PROCESADOR CORE I5 MXL5160SBS	UTC01023	16,320.04	01-jun-15
UTC01024	CPU HP PROCESADOR CORE I5 MXL5160SBT	UTC01024	16,320.04	01-jun-15
UTC01025	CPU HP PROCESADOR CORE I5 MXL5160SBV	UTC01025	16,320.04	01-jun-15
UTC01026	CPU HP ELITEDESK PROCESAD MXL5160SCL	UTC01026	21,595.72	01-jun-15
UTC01027	IMPRESORA HP ENT 500 COLO CNDCGD30KR	UTC01027	11,509.75	01-jun-15
UTC01028	IMPRESORA HP ENT 500 COLO CNDCH2L1CX	UTC01028	11,509.75	01-jun-15
UTC01029	IMPRESORA HP ENT 500 COLO CNDCH2L1GJ	UTC01029	11,509.75	01-jun-15
UTC01030	NO BREAK PARA RACK APC SM 3S1446X08370	UTC01030	16,878.00	01-may-15
UTC01031	NO BREAK PARA RACK APC SM 3S1446X08480	UTC01031	16,878.00	01-may-15
UTC01032	SWITCH 800 SERIES (24) 10 15070767915M	UTC01032	13,395.10	01-may-15

1M/5

"Bajo protesta de decir la verdad declaramos que la informacion son razonablemente correctas y son responsabilidad del emisor"

NOTAS A LOS ESTADOS FINANCIEROS

UNIVERSIDAD TECNOLÓGICA DE CORREGIDORA

UTC01033	SWITCH 800 SERIES (24) 10 15070793915M	UTC01033	13,395.10	01-may-15
UTC01034	SWITCH 800 SERIES (24) 10 13051937915E	UTC01034	10,698.10	01-may-15
UTC01035	MÓDULO TRANSECTOR MGBIC- 15070280745G	UTC01035	9,916.49	01-may-15
UTC01036	MÓDULO TRANSECTOR MGBIC- 15070285745G	UTC01036	9,916.49	01-may-15
UTC01037	SWITCH B5 (24 PTS) 10/100 14450497916H	UTC01037	72,019.41	01-may-15
UTC01038	MÓDULO TRANSECTOR MGBIC- 14190149295G	UTC01038	9,916.49	01-may-15
UTC01039	MÓDULO TRANSECTOR MGBIC- 15070274745G	UTC01039	9,916.49	01-may-15
UTC01052	ACCESS POINT ZONE FLEX R5 921534800956	UTC01052	11,746.74	01-may-15
UTC01053	ADAPTADOR SPARES OF POWER 148267949	UTC01053	5,445.39	01-may-15
UTC01055	ACTIVADOR /DESACTIVADOR D 50103	UTC01055	52,084.00	01-jul-15
UTC01056	ACCESS POINT R-300 802.11 431472205401	UTC01056	11,746.74	01-jun-15
UTC01057	ADAPTADOR POE 10/100/1000	UTC01057	5,445.39	01-jun-15
UTC01108	EINSTEIN LABMATE 1015B2B102933	UTC01108	5,800.00	01-sep-15
UTC01109	SENSOR DE AMONIO CON ELEC 8004868	UTC01109	4,176.00	01-sep-15
UTC01110	SENSOR DE CO2 7091569	UTC01110	8,468.00	01-sep-15
UTC01117	COMPUTADORA ALL IN ONE HP 3CR43502QY	UTC01117	8,336.92	01-sep-15
UTC01118	COMPUTADORA ALL IN ONE HP 3CR43508ML	UTC01118	8,336.92	01-sep-15
UTC01119	COMPUTADORA ALL IN ONE HP 3CR43508QC	UTC01119	8,336.92	01-sep-15
UTC01120	COMPUTADORA ALL IN ONE HP 3CR43508QD	UTC01120	8,336.92	01-sep-15
UTC01121	COMPUTADORA ALL IN ONE HP 3CR4350910	UTC01121	8,336.92	01-sep-15
UTC01122	COMPUTADORA ALL IN ONE HP 3CR435095F	UTC01122	8,336.92	01-sep-15
UTC01123	COMPUTADORA ALL IN ONE HP 3CR435095H	UTC01123	8,336.92	01-sep-15
UTC01124	COMPUTADORA ALL IN ONE HP 3CR4350972	UTC01124	8,336.92	01-sep-15
UTC01125	COMPUTADORA ALL IN ONE HP 3CR44404J6	UTC01125	8,336.92	01-sep-15
UTC01126	COMPUTADORA ALL IN ONE HP 3CR44404L9	UTC01126	8,336.92	01-sep-15
UTC01127	COMPUTADORA ALL IN ONE HP 3CR44404RD	UTC01127	8,336.92	01-sep-15
UTC01128	COMPUTADORA ALL IN ONE HP 3CR44404SN	UTC01128	8,336.92	01-sep-15
UTC01129	COMPUTADORA ALL IN ONE HP 3CR44404T0	UTC01129	8,336.92	01-sep-15
UTC01130	COMPUTADORA ALL IN ONE HP 3CR444059R	UTC01130	8,336.92	01-sep-15
UTC01131	COMPUTADORA ALL IN ONE HP 3CR44407DS	UTC01131	8,336.92	01-sep-15
UTC01132	COMPUTADORA ALL IN ONE HP 3CR4440HJ5	UTC01132	8,336.92	01-sep-15
UTC01133	COMPUTADORA ALL IN ONE HP 3CR4440HJR	UTC01133	8,336.92	01-sep-15

"Bajo protesta de decir la verdad declaro que la información son razonablemente correctos y son responsabilidad del emisor"

JUNIO 2021

UTC01134	COMPUTADORA ALL IN ONE HP 3CR4440HPX	UTC01134	8,336.92	01-sep-15
UTC01135	COMPUTADORA ALL IN ONE HP 3CR4440HPZ	UTC01135	8,336.92	01-sep-15
UTC01136	COMPUTADORA ALL IN ONE HP 3CR4440HQ1	UTC01136	8,336.92	01-sep-15
UTC01137	COMPUTADORA ALL IN ONE HP 3CR4440HW8	UTC01137	8,336.92	01-sep-15
UTC01138	COMPUTADORA ALL IN ONE HP 3CR4440HXC	UTC01138	8,336.92	01-sep-15
UTC01139	COMPUTADORA ALL IN ONE HP 3CR4440HXX	UTC01139	8,336.92	01-sep-15
UTC01140	COMPUTADORA ALL IN ONE HP 3CR4440HXR	UTC01140	8,336.92	01-sep-15
UTC01141	COMPUTADORA ALL IN ONE HP 3CR4440J52	UTC01141	8,336.92	01-sep-15
UTC01142	ROUTER WRT1900AC ULTRAMA 13110601518293	UTC01142	5,332.52	01-sep-15
UTC01143	ROUTER WRT1900AC//ULTRASM 13110601518263	UTC01143	5,885.64	01-dic-15
UTC01144	ROUTER WRT1900AC//ULTRASM 13110601518475	UTC01144	5,885.65	01-ene-16
UTC01145	ROUTER WRT1900AC//ULTRASM 13110601518343	UTC01145	5,885.65	01-ene-16
UTC01146	ROUTER WRT1900AC//ULTRASM 13110601518466	UTC01146	5,885.65	01-ene-16
UTC01147	ROUTER 1200AC//SMART WI-F 16R10605506261	UTC01147	3,431.05	01-ene-16
UTC01148	EQUIPO TL DL 1250 355518813942505	UTC01148	4,999.60	01-oct-15
UTC01149	EQUIPO TL DL 1250 355518813942509	UTC01149	4,999.60	01-oct-15
UTC01150	EQUIPO TL DL 500 355806017009516	UTC01150	5,999.52	01-oct-15
UTC01151	EQUIPO TL DL 500 355806017017956	UTC01151	5,999.52	01-oct-15
UTC01152	EQUIPO TL DL 100 355806017011074	UTC01152	6,299.96	01-oct-15
UTC01153	EQUIPO TL DL 150 355035232134475	UTC01153	7,200.12	01-oct-15
UTC01183	LAPTOP HP PROBOOK 640 G2, 5CG6395TKD	UTC01183	23,029.77	01-ene-17
UTC01184	COMPUTADORA IMAC MONITOR, C02S9CWDGFLJ	UTC01184	21,794.46	01-ene-17
UTC01185	LAPTOP MACBOOK PRO RETINA C02SJ0GXFVH7	UTC01185	36,007.59	01-ene-17
UTC01186	COMPUTADORA ALL IN ONE, M 8CCG3112G9	UTC01186	9,745.30	01-ene-17
UTC01187	LAPTOP DELL INSPIRON PROC FBGMILC2	UTC01187	19,168.18	01-ene-17
UTC01188	LAPTOP HP ENVY NOTEBOOK P 5CG6234507	UTC01188	22,812.32	01-ene-17
UTC01189	LAPTOP GE FORCE GTX960M, 900ZTC2	UTC01189	37,042.51	01-ene-17
UTC01193	ROUTER WRT 1900AC ULTRASM 18E20608606217	UTC01193	6,240.80	01-dic-16
UTC01194	MACBOOK PRO 13" 8 GB C02STA0ZHF1P	UTC01194	44,868.80	01-dic-16
UTC01196	NO BREAK VICA OS1500 VA D 83211603100283	UTC01196	8,776.56	01-dic-16

1M/5

"Bajo protesta de decir la verdad declaramos que la información son razonablemente correctas y son responsabilidad del emisor"

NOTAS A LOS ESTADOS FINANCIEROS

Página 26 de 46

UNIVERSIDAD TECNOLÓGICA DE CORREGIDORA

UTC01235	CPU PROCESADOR INTEL CORE DTB16AL010624017DD30	UTC01235	21,924.00	01-mar-17
UTC01239	MONITOR LCD 24" U9D163025357	UTC01239	3,511.12	01-mar-17
UTC01243	LAPTOP MACBOOK 15" C02T32TAG8WN	UTC01243	43,779.88	01-may-17
UTC01246	LAPTOP PROBOOK 440 G3 5CD7096M55	UTC01246	19,325.60	01-sep-17
UTC01268	IMPRESORA L455 TECNOLOGÍA X2SD000546	UTC01268	29,425.72	01-dic-17
UTC01269	IMPRESORA L455 TECNOLOGÍA X2SD000548	UTC01269	29,425.72	01-dic-17
UTC01270	LAPTOP INSPIRON 3467, PRO 8B95RJ2	UTC01270	16,722.56	01-dic-17
UTC01275	SCANNER WORKFORCE DS-50000 PVZZ001688	UTC01275	36,614.24	01-dic-17
UTC01276	LAPTOP MACBOOK PRO, PANTA C02VT4NRHV29	UTC01276	37,004.00	01-dic-17
UTC01277	LAPTOP NOTEBOOK, PROCESAD 130HY32	UTC01277	14,600.00	01-dic-17
UTC01286	PC DE ESCRITORIO HP PRODE MXL7462LZM	UTC01286	18,072.80	01-ene-18
UTC01287	PC DE ESCRITORIO HP PRODE MXL7462MJY	UTC01287	18,072.80	01-ene-18
UTC01288	PC DE ESCRITORIO HP PRODE MXL7311S5G	UTC01288	18,072.80	01-ene-18
UTC01289	PC DE ESCRITORIO HP PRODE MXL7462MMC	UTC01289	18,072.80	01-ene-18
UTC01290	IMPRESORA HP LASER JET PR PHB5H12007	UTC01290	5,626.00	01-ene-18
UTC01291	IMPRESORA HP LASER JET PR PHB5C32177	UTC01291	5,626.00	01-ene-18
UTC01292	ADAPTADOR USB-C EJE ALUMI X001EX609D	UTC01292	3,277.00	01-dic-17
UTC01293	LAPTOP MACBOOK AIR 13" CIMVR3SNJ1WK	UTC01293	20,045.96	01-mar-18
UTC01294	LAPTOP NOTEBOOK NB VOSTRO 2CK4SJ2	UTC01294	15,950.11	01-mar-16
UTC01295	LAPTOP NOTEBOOK NB VOSTRO G1K4SJ2	UTC01295	15,950.11	01-mar-16
UTC01296	SWITCH MGBIC-LC01 1 GB 10 17502065855J	UTC01296	12,632.40	01-ene-17
UTC01297	SWITCH MGBIC-LC01 1 GB 10 17502066855J	UTC01297	12,632.40	01-ene-17
UTC01298	SWITCH MGBIC-LC01 1 GB 10 17502439855J	UTC01298	12,632.40	01-ene-17
UTC01299	SWITCH MGBIC-LC01 1 GB 10 17502359855J	UTC01299	12,632.40	01-ene-17
UTC01303	ROUTER DE DOBLE BANDA PAR 22C1060A706211	UTC01303	6,740.18	01-ago-18
UTC01304	ROUTER DE DOBLE BANDA PAR 22C1060A706249	UTC01304	6,740.18	01-ago-18
UTC01318	LAPTOP DELL LATITUDE CORE 20WMKR2	UTC01318	20,706.00	01-nov-18
UTC01319	LAPTOP DELL LATITUDE CORE 9KSNKR2	UTC01319	20,706.00	01-nov-18
UTC01320	LAPTOP DELL LATITUDE CORE H21SKR2	UTC01320	20,706.00	01-nov-18
UTC01321	LAPTOP DELL LATITUDE CORE J25JKR2	UTC01321	20,706.00	01-nov-18
UTC01322	LAPTOP MACBOOK PRO 15" 2. C02XJ2TQJG5M	UTC01322	68,082.72	01-nov-18
UTC01323	ROUTER WRT3200 19811608805519	UTC01323	7,049.32	01-nov-18

1M/5

"Bajo protesta de decir la verdad declaramos que la información son razonablemente correctos y son responsabilidad del emisor"

RELACION DE BIENES MUEBLES

JUNIO 2021

UTC01324	ROUTER WRT3200	19811608805788	UTC01324	7,049.32	01-nov-18
UTC01325	IMPRESORA MULTIFUNCIONAL	VQHY015684	UTC01325	11,610.44	01-nov-18
UTC01326	DISCO DURO EXTERNO USB 6	NAA9Q3EB1	UTC01326	4,594.76	01-nov-18
UTC01331	IMPRESORA FOTOGRAFICA	W7TK029490	UTC01331	6,822.10	29-may-19
UTC01334	IMPRESORA	P201112B05985	UTC01334	8,352.00	08-jul-20
UTC01335	LAPTOP	JM1DMT2	UTC01335	17,361.14	13-jul-20
UTC01336	LAPTOP COMPUTADORA PORTÁT	HA0XVVN3(65)	UTC01336	9,708.38	13-jul-20
UTC01337	ROUTER	17411J07800048	UTC01337	10,348.13	13-jul-20
UTC01338	COMPUTADORA DE ESCRITORIO	C02ZL0P1JWDW	UTC01338	34,319.23	13-jul-20
UTC01339	COMPUTADORA DE ESCRITORIO	C02XT4TQJ1G6	UTC01339	27,388.19	13-jul-20
UTC01341	IMPRESORA MULTIFUNCIONAL	VQHY020300	UTC01341	10,318.20	13-jul-20
UTC01342	DISCO DURO EXTERNO USB 10	NA9R0RGA	UTC01342	7,483.04	24-sep-20
UTC01343	LAPTOP	GAVV733	UTC01343	23,890.71	16-oct-20
UTC01344	LAPTOP MACBOOK 13"	FVFDL2YWJ1WK	UTC01344	22,272.00	20-nov-20
UTC01346	LAPTOP	5CD03784YK	UTC01346	27,442.93	30-nov-20
UTC01347	LAPTOP	1LJD863	UTC01347	19,952.00	16-dic-20
UTC01348	LAPTOP	JMJD863	UTC01348	19,952.00	16-dic-20
UTC01349	LAPTOP	BMJD863	UTC01349	19,952.00	16-dic-20
UTC01350	LAPTOP	7NJD863	UTC01350	19,952.00	16-dic-20
UTC01351	LAPTOP	5JJD863	UTC01351	19,952.00	16-dic-20
UTC01352	COMPUTADORA	8CG04412H1	UTC01352	19,972.88	12-feb-21
Total Categoría				7,529,303.51	
1M/5:					
1M/9	CAJA FUERTE COMPACTA VS I		UTC00116	3,799.90	01-ene-12
	CIRCUITO CERRADO DE VIDEO	CHXI00049	UTC00340	29,662.86	01-ene-13
	BEBEDERO CON GABINETE DE		UTC00342	8,711.10	01-ene-11
	ALTAVOCES CON PEDESTAL		UTC00347	6,500.00	01-ene-13
	ALTAVOCES CON PEDESTAL		UTC00348	6,500.00	01-ene-13
	PANTALLA LCD PARA PASILLO	308MXKDOOQ469	UTC00350	15,407.70	01-ene-13

"Bajo protesta de decir la verdad declaramos que la informacion son razonablemente correctos y son responsabilidad del emisor"

NOTAS A LOS ESTADOS FINANCIEROS

UNIVERSIDAD TECNOLÓGICA DE CORREGIDORA

UTC00351	PANTALLA PLANA LED O LCD	308MXBP83741	UTC00351	10,645.32	01-ene-13
UTC00352	PANTALLA PLANA LED O LCD	308MXNU0Q471	UTC00352	10,645.32	01-ene-13
UTC00353	PANTALLA LCD PARA PASILLO	308MXNU7B455	UTC00353	15,407.70	01-ene-13
UTC00354	PANTALLA LCD PARA PASILLO	308MXMT6U579	UTC00354	15,407.70	01-ene-13
UTC00355	PANTALLA LCD PARA PASILLO	308MXGL83751	UTC00355	15,407.70	01-ene-13
UTC00356	PANTALLA PLANA LED O LCD	308MXRF83742	UTC00356	10,645.32	01-ene-13
UTC00357	PAR DE BOCINAS TECNOLOGÍA	029309931830092BP	UTC00357	3,255.89	01-ene-13
UTC00358	PAR DE BOCINAS TECNOLOGÍA	029309931830092AP	UTC00358	3,255.89	01-ene-13
UTC00359	PAR DE BOCINAS TECNOLOGÍA	029309931830093BP	UTC00359	3,255.89	01-ene-13
UTC00360	PAR DE BOCINAS TECNOLOGÍA	029309931830093AP	UTC00360	3,255.89	01-ene-13
UTC00376	CONSOLA CONTROL DE AUDIO	S1209518794	UTC00376	3,201.60	01-ene-13
UTC00377	CONSOLA CONTROL DE AUDIO	S1222129A0H	UTC00377	3,201.60	01-ene-13
UTC00378	CONSOLA CONTROL DE AUDIO	S1222128A0H	UTC00378	3,201.60	01-ene-13
UTC00381	LUCES DE ESTUDIO CON TRIP	17411334023	UTC00381	9,804.90	01-ene-13
UTC00382	LUCES DE ESTUDIO CON TRIP	17411334024	UTC00382	9,804.90	01-ene-13
UTC00387	SOPORTE PARA CÁMARA DIGIT		UTC00387	11,205.60	01-ene-13
UTC00388	SOPORTE PARA CÁMARA DIGIT		UTC00388	11,205.60	01-ene-13
UTC00391	GRABADORA DE VIDEO DVD	MJDL002492WL	UTC00391	4,384.80	01-ene-13
UTC00493	MESA DE TRABAJO PARA 2 PC		UTC00493	3,466.08	01-ene-12
UTC00494	MESA DE TRABAJO PARA 2 PC		UTC00494	3,466.08	01-ene-12
UTC00495	MESA DE TRABAJO PARA 2 PC		UTC00495	3,466.08	01-ene-12
UTC00496	MESA DE TRABAJO PARA 2 PC		UTC00496	3,466.08	01-ene-12
UTC00497	MESA DE TRABAJO PARA 2 PC		UTC00497	3,466.08	01-ene-12
UTC00498	MESA DE TRABAJO PARA 2 PC		UTC00498	3,466.08	01-ene-12
UTC00499	MESA DE TRABAJO PARA 2 PC		UTC00499	3,466.08	01-ene-12
UTC00500	MESA DE TRABAJO PARA 2 PC		UTC00500	3,466.08	01-ene-12
UTC00501	MESA DE TRABAJO PARA 2 PC		UTC00501	3,466.08	01-ene-12
UTC00502	MESA DE TRABAJO PARA 2 PC		UTC00502	3,466.08	01-ene-12
UTC00503	MESA DE TRABAJO PARA 2 PC		UTC00503	3,466.08	01-ene-12
UTC00504	MESA DE TRABAJO PARA 2 PC		UTC00504	3,466.08	01-ene-12
UTC00505	MESA DE TRABAJO PARA 2 PC		UTC00505	3,466.08	01-ene-12
UTC00506	MESA DE TRABAJO PARA 2 PC		UTC00506	3,466.08	01-ene-12

"Bajo protesta de decir la verdad declaramos que la información son razonablemente correctos y son responsabilidad del emisor"

RELACION DE BIENES MUEBLES

JUNIO 2021

UTC00507	MESA DE TRABAJO PARA 2 PC	UTC00507	3,466.08	01-ene-12
UTC00508	MESA DE TRABAJO PARA 2 PC	UTC00508	3,466.08	01-ene-12
UTC00509	MESA DE TRABAJO PARA 2 PC	UTC00509	3,466.08	01-ene-12
UTC00510	MESA DE TRABAJO PARA 2 PC	UTC00510	3,466.08	01-ene-12
UTC00511	MESA DE TRABAJO PARA 2 PC	UTC00511	3,466.08	01-ene-12
UTC00512	MESA DE TRABAJO PARA 2 PC	UTC00512	3,466.08	01-ene-12
UTC00513	MESA DE TRABAJO PARA 2 PC	UTC00513	3,466.08	01-ene-12
UTC00514	MESA DE TRABAJO PARA 2 PC	UTC00514	3,466.08	01-ene-12
UTC00515	MESA DE TRABAJO PARA 2 PC	UTC00515	3,466.08	01-ene-12
UTC00516	MESA DE TRABAJO PARA 2 PC	UTC00516	3,466.08	01-ene-12
UTC00517	MESA DE TRABAJO PARA 2 PC	UTC00517	3,466.08	01-ene-12
UTC00518	MESA DE TRABAJO PARA 2 PC	UTC00518	3,466.08	01-ene-12
UTC00519	MESA DE TRABAJO PARA 2 PC	UTC00519	3,466.08	01-ene-12
UTC00520	MESA DE TRABAJO PARA 2 PC	UTC00520	3,466.08	01-ene-12
UTC00521	MESA DE TRABAJO PARA 2 PC	UTC00521	3,466.08	01-ene-12
UTC00522	MESA DE TRABAJO PARA 2 PC	UTC00522	3,466.08	01-ene-12
UTC00523	MESA DE TRABAJO PARA 2 PC	UTC00523	3,466.08	01-ene-12
UTC00524	MESA DE TRABAJO PARA 2 PC	UTC00524	3,466.08	01-ene-12
UTC00525	MESA DE TRABAJO PARA 2 PC	UTC00525	3,466.08	01-ene-12
UTC00526	MESA DE TRABAJO PARA 2 PC	UTC00526	3,466.08	01-ene-12
UTC00527	MESA DE TRABAJO PARA 2 PC	UTC00527	3,466.08	01-ene-12
UTC00528	MESA DE TRABAJO PARA 2 PC	UTC00528	3,466.08	01-ene-12
UTC00529	MESA DE TRABAJO PARA 2 PC	UTC00529	3,466.08	01-ene-12
UTC00530	MESA DE TRABAJO PARA 2 PC	UTC00530	3,466.08	01-ene-12
UTC00531	MESA DE TRABAJO PARA 2 PC	UTC00531	3,466.08	01-ene-12
UTC00532	MESA DE TRABAJO PARA 2 PC	UTC00532	3,466.08	01-ene-12
UTC00533	MESA DE TRABAJO PARA 2 PC	UTC00533	3,466.08	01-ene-12
UTC00534	MESA DE TRABAJO PARA 2 PC	UTC00534	3,466.08	01-ene-12
UTC00535	MESA DE TRABAJO PARA 2 PC	UTC00535	3,466.08	01-ene-12
UTC00536	MESA DE TRABAJO PARA 2 PC	UTC00536	3,466.08	01-ene-12

1M/9

"Bajo protesta de decir la verdad declaramos que la información son razonablemente correctos y son responsabilidad del emisor"

NOTAS A LOS ESTADOS FINANCIEROS

UNIVERSIDAD TECNOLÓGICA DE CORREGIDORA

UTC00537	MESA DE TRABAJO PARA 2 PC	UTC00537	3,466.08	01-ene-12
UTC00538	MESA DE TRABAJO PARA 2 PC	UTC00538	3,466.08	01-ene-12
UTC00539	MESA DE TRABAJO PARA 2 PC	UTC00539	3,466.08	01-ene-12
UTC00540	MESA DE TRABAJO PARA 2 PC	UTC00540	3,466.08	01-ene-12
UTC00541	MESA DE TRABAJO PARA 2 PC	UTC00541	3,466.08	01-ene-12
UTC00542	MESA DE TRABAJO PARA 2 PC	UTC00542	3,466.08	01-ene-12
UTC00543	MESA DE TRABAJO PARA 2 PC	UTC00543	3,466.08	01-ene-12
UTC00544	MESA DE TRABAJO PARA 2 PC	UTC00544	3,466.08	01-ene-12
UTC00545	MESA DE TRABAJO PARA 2 PC	UTC00545	3,466.08	01-ene-12
UTC00547	MESA DE TRABAJO PARA 2 PC	UTC00547	3,466.08	01-ene-12
UTC00548	MESA DE TRABAJO PARA 2 PC	UTC00548	3,466.08	01-ene-12
UTC00549	MESA DE TRABAJO PARA 2 PC	UTC00549	3,466.08	01-ene-12
UTC00551	MESA DE TRABAJO PARA 2 PC	UTC00551	3,466.08	01-ene-12
UTC00552	MESA DE TRABAJO PARA 2 PC	UTC00552	3,466.08	01-ene-12
UTC00553	MESA DE TRABAJO PARA 2 PC	UTC00553	3,466.08	01-ene-12
UTC00554	MESA DE TRABAJO PARA 2 PC	UTC00554	3,466.08	01-ene-12
UTC00555	MESA DE TRABAJO PARA 2 PC	UTC00555	3,466.08	01-ene-12
UTC00556	MESA DE TRABAJO PARA 2 PC	UTC00556	3,466.08	01-ene-12
UTC00557	MESA DE TRABAJO CON PAPEL	UTC00557	24,457.44	01-ene-13
UTC00558	MESA DE TRABAJO CON PAPEL	UTC00558	24,457.44	01-ene-13
UTC00559	MESA DE TRABAJO CON PAPEL	UTC00559	24,457.44	01-ene-13
UTC00560	MESA DE TRABAJO CON PAPEL	UTC00560	24,457.44	01-ene-13
UTC00561	MESA DE TRABAJO CON PAPEL	UTC00561	24,457.44	01-ene-13
UTC00562	MESA DE TRABAJO CON PAPEL	UTC00562	24,457.44	01-ene-13
UTC00563	MESA DE TRABAJO CON PAPEL	UTC00563	24,457.44	01-ene-13
UTC00564	MESA DE TRABAJO CON PAPEL	UTC00564	24,457.44	01-ene-13
UTC00565	MESA ISLA DE TRABAJO CON	UTC00565	17,525.28	01-ene-13
UTC00566	MESA ISLA DE TRABAJO CON	UTC00566	17,525.28	01-ene-13
UTC00567	MESA ISLA DE TRABAJO CON	UTC00567	17,525.28	01-ene-13
UTC00568	MESA ISLA DE TRABAJO CON	UTC00568	17,525.28	01-ene-13
UTC00569	MESA ISLA DE TRABAJO CON	UTC00569	17,525.28	01-ene-13
UTC00570	MESA ISLA DE TRABAJO CON	UTC00570	17,525.28	01-ene-13

"Bajo protesta de decir la verdad declaramos que la información son razonablemente correctos y son responsabilidad del emisor"

JUNIO 2021

UTC00571	MESA ISLA DE TRABAJO CON	UTC00571	17,525.28	01-ene-13
UTC00572	MESA ISLA DE TRABAJO CON	UTC00572	17,525.28	01-ene-13
UTC00573	MESA ISLA DE TRABAJO CON	UTC00573	17,525.28	01-ene-13
UTC00585	DESIONIZADOR 5LT/HR 3000W 1111065	UTC00585	54,288.00	01-ene-13
UTC00599	LICUADORA 130904	UTC00599	6,960.00	01-ene-13
UTC00600	LICUADORA 3107789	UTC00600	6,960.00	01-ene-13
UTC00738	CARETA ELECTRÓNICA	UTC00738	2,285.20	01-ene-13
UTC00739	CARETA ELECTRÓNICA	UTC00739	4,524.00	01-ene-13
UTC00740	CARETA ELECTRÓNICA	UTC00740	4,524.00	01-ene-13
UTC00775	ARAÑA EXPANDIBLE PARAFICI	UTC00775	17,864.00	01-may-14
UTC00779	MAMPARA DE 5X2.5 MTS FABR	UTC00779	18,374.40	01-ago-14
UTC00780	RACKS PARA AUDIO 10 ESPAC	UTC00780	2,784.00	01-ago-14
UTC00796	EXTINTOR CO2 10 LIBRAS	UTC00796	3,480.00	01-sep-14
UTC00797	EXTINTOR CO2 10 LIBRAS	UTC00797	3,480.00	01-sep-14
UTC00804	MAQUETA ESQUEMÁTICA DE PL	UTC00804	88,115.24	01-abr-14
UTC00888	CONTENEDOR PARA BASURA	UTC00888	12,063.99	01-sep-14
UTC00896	ACRÍLICO CON CORTE DE VIN	UTC00896	6,161.92	01-nov-14
UTC00906	MAMPARA	UTC00906	12,064.00	01-nov-14
UTC00940	EXTINTOR MOD 10 CAP 4.5 A-22794813	UTC00940	3,364.00	01-abr-15
UTC00941	EXTINTOR MOD 10 CAP 4.5 A-22794828	UTC00941	3,364.00	01-abr-15
UTC00942	EXTINTOR MOD 10 CAP 4.5 A-22794827	UTC00942	3,364.00	01-abr-15
UTC00943	EXTINTOR MOD 10 CAP 4.5 A-22794847	UTC00943	3,364.00	01-abr-15
UTC00944	EXTINTOR HFC-236 CAP 4.5	UTC00944	5,745.48	01-abr-15
UTC00945	EXTINTOR HFC-236 CAP 4.5	UTC00945	5,745.48	01-abr-15
UTC00946	EXTINTOR HFC-236 CAP 4.5	UTC00946	5,745.48	01-abr-15
UTC01164	RELOJ CHECADOR CONTROL DE	UTC01164	5,914.84	01-jul-16
UTC01245	COTENEDOR EUROPEO CUADRAD	UTC01245	26,564.00	01-jul-17
UTC01247	CASA DE PLÁSTICO PARA PER	UTC01247	2,897.37	01-sep-17
UTC01248	CASA DE PLÁSTICO PARA PER	UTC01248	2,897.37	01-sep-17
UTC01279	SISTEMA DE CIRCUITO CERRA	UTC01279	163,693.12	01-nov-17

1M/9

UNIVERSIDAD TECNOLÓGICA DE CORREGIDORA

UTC01281	SISTEMA DE CONTROL DE RON	UTC01281	6,014.89	01-dic-17
UTC01302	BAFLE PROFESIONAL DE 15"	UTC01302	4,689.99	01-jul-18
UTC01310	BAFLE PROFESIONAL DE 15"	UTC01310	4,690.00	01-nov-18
UTC01332	ILUMINADOR DE LUZ BLANCA	UTC01332	7,258.79	10-jun-19
UTC01333	BALA IP 4 MEGAPIXEL	UTC01333	6,082.82	10-jun-19

Total Categoría			1,291,383.16	
1M/9:				
2M/1				
UTC00343	PROYECTOR SP-40010M YED6HVD200032W	UTC00343	5,788.40	01-ene-11
UTC00344	PANTALLA DE TRIPIÉ PORTÁT	UTC00344	2,552.00	01-ene-12
UTC00346	PROYECTOR IN-114 BJC20301927	UTC00346	7,394.21	01-ene-12
UTC00361	SISTEMA DE MICROFONOS INA	UTC00361	42,021.00	01-ene-13
UTC00365	PROYECTOR RESOLUCION 1024 BJC21500140	UTC00365	7,640.00	01-ene-13
UTC00366	PROYECTOR RESOLUCION 1024 BJC21500001	UTC00366	7,640.00	01-ene-13
UTC00367	PROYECTOR RESOLUCION 1024 BJC21500091	UTC00367	7,640.00	01-ene-13
UTC00368	PROYECTOR RESOLUCION 1024 BJC21500062	UTC00368	7,640.00	01-ene-13
UTC00370	PROYECTOR RESOLUCION 1024 BJC21500101	UTC00370	7,640.00	01-ene-13
UTC00371	PROYECTOR RESOLUCION 1024 BJC21500094	UTC00371	7,640.00	01-ene-13
UTC00372	PANTALLA DE PARED ELÉCTRI PE070C1109025	UTC00372	4,450.00	01-ene-13
UTC00373	PANTALLA DE PARED ELÉCTRI PE7070C1109017	UTC00373	4,450.00	01-ene-13
UTC00374	PANTALLA DE PARED ELÉCTRI PE7070C1109005	UTC00374	4,450.00	01-ene-13
UTC00375	PANTALLA DE PARED ELÉCTRI PE7070C1109015	UTC00375	4,450.00	01-ene-13
UTC00379	PROYECTOR FULL HD 1920X10 420209	UTC00379	37,818.90	01-ene-13
UTC00380	PANTALLA ELÉCTRICA DE PRO 36E000088	UTC00380	7,656.00	01-ene-13
UTC00809	PROYECTOR BRILLO 3000 LÚM BMZB43500923	UTC00809	5,742.00	01-sep-14
UTC00810	PROYECTOR BRILLO 3000 LÚM BMZB43501299	UTC00810	5,742.00	01-sep-14
UTC00812	PROYECTOR BRILLO 3000 LÚM BMZB43500513	UTC00812	5,742.00	01-sep-14
UTC00813	PROYECTOR BRILLO 3000 LÚM BMZB43500876	UTC00813	5,742.00	01-sep-14
UTC00815	PROYECTOR BRILLO 3000 LÚM BMZB43500901	UTC00815	5,742.00	01-sep-14
UTC00816	PROYECTOR BRILLO 3000 LÚM BMZB43500892	UTC00816	5,742.00	01-sep-14
UTC00817	PROYECTOR BRILLO 3000 LÚM BMZB43501296	UTC00817	5,742.00	01-sep-14

"Bajo protesta de decir la verdad declaro que la información son razonablemente correctos y son responsabilidad del emisor"

JUNIO 2021

UTC00818	PROYECTOR BRILLO 3000 LÚM BMZB43500899	UTC00818	5,742.00	01-sep-14
UTC00819	PROYECTOR BRILLO 3000 LÚM BMZB43501316	UTC00819	5,742.00	01-sep-14
UTC00820	PROYECTOR BRILLO 3000 LÚM BMZB43500877	UTC00820	5,742.00	01-sep-14
UTC00821	PROYECTOR BRILLO 3000 LÚM BMZB43501279	UTC00821	5,742.00	01-sep-14
UTC00822	PROYECTOR BRILLO 3000 LÚM BMZB43501281	UTC00822	5,742.00	01-sep-14
UTC00823	PROYECTOR BRILLO 3000 LÚM BMZB43500887	UTC00823	5,742.00	01-sep-14
UTC00885	PROYECTOR V9TK4X09032	UTC00885	5,022.80	01-nov-14
UTC00904	PROYECTOR V9TK4X08738	UTC00904	5,022.80	01-nov-14
UTC00905	PROYECTOR V9TK4X08643	UTC00905	5,022.80	01-nov-14
UTC01065	PROYECTOR 3200 LUMENES BR Q8WQ506AAAAAC0184	UTC01065	5,436.92	01-sep-15
UTC01234	PROYECTOR 3D, 3500 LUMENE PD37G02207000	UTC01234	17,831.52	01-mar-17
UTC01237	PANTALLA DE PROYECCIÓN EL 112653070	UTC01237	28,350.40	01-mar-17
UTC01242	PROYECTOR POWER LITE PROJ VTXK6Z00482	UTC01242	11,525.76	01-mar-17
UTC01252	MICRÓFONO EXTERNO PARA CÁ 328F31877172183	UTC01252	8,096.80	01-nov-17
UTC01256	KIT DE MICRÓFONO AMBIENTA CJ0344946	UTC01256	6,322.00	01-nov-17
UTC01267	PROYECTOR 1795F CON TECNO X3TH7200005	UTC01267	36,972.68	01-dic-17
UTC01280	COMBO CON RECEPTOR DOBLE, 30K0331202	UTC01280	13,419.74	01-nov-17
UTC01330	PANTALLA MARCO	UTC01330	33,524.00	01-dic-18
Total Categoría 2M/1:			418,064.73	
2M/2	UTC00763	TABLERO PARA BASQUETBOL P	4,300.00	01-abr-14
Total Categoría 2M/2:			4,300.00	
2M/3	UTC00383	CÁMARA FOTOGRÁFICA DE RES 2577275	13,300.00	01-ene-13
	UTC00384	CÁMARA DE VIDEO 420262	42,021.00	01-ene-13
	UTC00385	CÁMARA DE VIDEO 420254	42,021.00	01-ene-13
	UTC00386	CÁMARA DE VIDEO 420416	42,021.00	01-ene-13

UNIVERSIDAD TECNOLÓGICA DE CORREGIDORA

UTC00389	CÁMARA DE VIDEO	420209	UTC00389	42,021.00	01-ene-13
UTC00390	SET DE REALIDAD VIRTUAL		UTC00390	99,391.32	01-ene-13
UTC00890	CÁMARA DIGITAL EOS REBEL	122032002374	UTC00890	12,027.30	01-nov-14
UTC01251	CÁMARA (3.AXIS GIMBAL, 4K 09RDEF20000253		UTC01251	19,409.12	01-nov-17
UTC01253	FLASH PARA CÁMARA SPEEDLI 1000104853		UTC01253	16,683.12	01-nov-17
UTC01255	LENTE 50 MM F/1.8 STM	0570C002	UTC01255	4,251.40	01-nov-17
UTC01257	IMPACT CHROMA BACKGROUND	47628-01204	UTC01257	5,776.80	01-nov-17
UTC01258	ESTUDIO DE ILUMINACIÓN 2	31409-71459	UTC01258	5,626.00	01-nov-17
UTC01309	CÁMARA FOTOGRÁFICA KIT SL	142071006353	UTC01309	15,749.00	01-nov-18

Total Categoría

2M/3:

360,298.06

2M/9

UTC00488	EQUIPO DE NEUMÁTICA CON M		UTC00488	219,472.00	01-ene-13
UTC00489	EQUIPO DE NEUMÁTICA CON M		UTC00489	219,472.00	01-ene-13
UTC00490	EQUIPO DE ELECTRONEUMÁTIC		UTC00490	219,472.00	01-ene-13
UTC00491	EQUIPO DE ELECTRONEUMÁTIC		UTC00491	219,472.00	01-ene-13
UTC00492	EQUIPO DE HIDRÁULICA BÁSI		UTC00492	219,472.00	01-ene-13
UTC01155	NI MIRIO-1900 INCLUYE WI- 3084ECO		UTC01155	4,957.20	01-oct-15
UTC01156	NI MIRIO-1900 INCLUYE WI- 3084F8C		UTC01156	4,957.20	01-oct-15
UTC01157	NI MIRIO-1900 INCLUYE WI- 3072140		UTC01157	4,957.20	01-oct-15
UTC01327	BOTARGA "LOBO"		UTC01327	23,200.00	01-dic-18
UTC01345	BRAZO ROBOTICO	N/A	UTC01345	11,600.00	30-nov-20

Total Categoría

2M/9:

1,147,031.60

3M/1

UTC00574	MINI CENTRÍFUGA DE LABORA	LW3A000634	UTC00574	32,248.00	01-ene-13
UTC00575	ESPECTROFOTÓMETRO VIS	HAL 6845005	UTC00575	49,880.00	01-ene-13
UTC00576	AGITADOR PARA TUBO DE	ENS 1203162	UTC00576	4,524.00	01-ene-13

"Bajo protesta de decir la verdad declaramos que la información son razonables y son responsabilidad del emisor"

JUNIO 2021

UTC00577	CENTRÍFUGA UNIVERSAL 1146	UTC00577	47,560.00	01-ene-13
UTC00578	MEDIDOR DE PH VSVXCVRW	UTC00578	9,280.00	01-ene-13
UTC00579	BAÑO ULTRASÓNICO CONTADOR RKA02137187F	UTC00579	7,250.00	01-ene-13
UTC00580	REFRIGERADOR G13002430	UTC00580	25,520.00	01-ene-13
UTC00581	BALANZA ANALÍTICA CON CAL 7000874	UTC00581	23,664.00	01-ene-13
UTC00582	CONTADOR DE COLONIAS 13042605	UTC00582	8,932.00	01-ene-13
UTC00583	CONTADOR DE COLONIAS 13042606	UTC00583	8,932.00	01-ene-13
UTC00584	HORNO MUFLA PARA LA COCCI 1305021	UTC00584	35,496.00	01-ene-13
UTC00586	BAÑO ULTRASÓNICO CONTADOR RKA02137186F	UTC00586	7,250.00	01-ene-13
UTC00587	BALANZA ANALÍTICA CON CAL 7000936	UTC00587	23,664.00	01-ene-13
UTC00588	CAMPANA PARA EXTRACCIÓN D	UTC00588	74,472.00	01-ene-13
UTC00589	AGITADOR 05995-00005	UTC00589	5,220.00	01-ene-13
UTC00590	MEDIDOR DE PH 8GW6BK3	UTC00590	9,280.00	01-ene-13
UTC00591	MEDIDOR DE PH RGSMDMCGG	UTC00591	9,280.00	01-ene-13
UTC00592	REFRACTÓMETRO DIG PORTÁTI 2321110139	UTC00592	11,020.00	01-ene-13
UTC00593	MESA PARA BALANZA ANALÍTI	UTC00593	8,120.00	01-ene-13
UTC00594	MESA PARA BALANZA ANALÍTI	UTC00594	8,120.00	01-ene-13
UTC00595	MESA PARA BALANZA ANALÍTI	UTC00595	8,120.00	01-ene-13
UTC00596	EVAPORADOR ROTATIVO VEL. 81312310	UTC00596	63,220.00	01-ene-13
UTC00597	EVAPORADOR ROTATIVO VEL. 081312305	UTC00597	63,220.00	01-ene-13
UTC00598	AUTOCLAVE VERTICAL DE GAS C0010106	UTC00598	13,340.00	01-ene-13
UTC00601	INCUBADORA D21-20331	UTC00601	27,840.00	01-ene-13
UTC00602	AGITADOR 06223-00014	UTC00602	5,220.00	01-ene-13
UTC00603	AGITADOR 06223-00007	UTC00603	5,220.00	01-ene-13
UTC00604	AGITADOR 06223-00010	UTC00604	5,220.00	01-ene-13
UTC00605	AGITADOR 06223-00008	UTC00605	5,220.00	01-ene-13
UTC00606	AGITADOR 06223-00004	UTC00606	5,220.00	01-ene-13
UTC00607	AGITADOR 06185-00002	UTC00607	5,220.00	01-ene-13
UTC00608	AGITADOR MAGNÉTICO CON CA 06185-00001	UTC00608	7,424.00	01-ene-13
UTC00609	MEDIDOR DE PH VHFV0VUUM	UTC00609	19,140.00	01-ene-13

"Bajo protesta de decir la verdad, declaramos que la información son razonablemente correctos y son responsabilidad del emisor"

NOTAS A LOS ESTADOS FINANCIEROS

UNIVERSIDAD TECNOLÓGICA DE CORREGIDORA

UTC00610	MEDIDOR DE PH	EG9PWUHU	UTC00610	9,280.00	01-ene-13
UTC00611	AGITADOR	05995-00001	UTC00611	5,220.00	01-ene-13
UTC00612	AGITADOR MAGNÉTICO CON CA	06027-00002	UTC00612	7,424.00	01-ene-13
UTC00614	BARÓMETRO ELECTRÓNICO DIG	130581827	UTC00614	2,784.00	01-ene-13
UTC00615	BARÓMETRO ELECTRÓNICO DIG	130538691	UTC00615	2,784.00	01-ene-13
UTC00616	MEDIDOR DE PH	SRG3FCRB	UTC00616	9,280.00	01-ene-13
UTC00617	MEDIDOR DE PH	RBK7049G	UTC00617	9,280.00	01-ene-13
UTC00618	MEDIDOR DE PH	JK72X3J4	UTC00618	9,280.00	01-ene-13
UTC00619	MEDIDOR DE PH	S5CDX2M	UTC00619	9,280.00	01-ene-13
UTC00620	HORNO UNIVERSAL	B113.0982	UTC00620	21,460.00	01-ene-13
UTC00621	VORTEX GENIE 2	2-428701	UTC00621	5,800.00	01-ene-13
UTC00622	MICROSCOPIO	1200725	UTC00622	7,192.00	01-ene-13
UTC00623	MICROSCOPIO	1200679	UTC00623	7,192.00	01-ene-13
UTC00624	TERMOBAÑO INOX 30X24X15 C	1111004	UTC00624	13,108.00	01-ene-13
UTC00625	AUTOCLAVE VERTICAL ELÉCTR	D0028572	UTC00625	13,804.00	01-ene-13
UTC00626	CENTRÍFUGA UNIVERSAL	1144	UTC00626	47,560.00	01-ene-13
UTC00627	AUTOCLAVE VERTICAL	D0028570	UTC00627	13,804.00	01-ene-13
UTC00628	MINI CENTRÍFUGA DE LABORA	LW3B000798	UTC00628	32,248.00	01-ene-13
UTC00629	ULTRACONGELADOR HORIZONTAL	11110316	UTC00629	105,115.33	01-ene-11
UTC00630	AUTOCLAVE VERTICAL ELÉCTR	26520	UTC00630	14,604.40	01-ene-12
UTC00631	INCUBADORA 32 LT 30-70 C	E211.0344	UTC00631	27,311.62	01-ene-12
UTC00632	MICROSCOPIO BINOCULAR BIO	1100604	UTC00632	7,934.40	01-ene-12
UTC00633	MICROSCOPIO BINOCULAR BIO	4284	UTC00633	7,934.40	01-ene-12
UTC00634	MICROSCOPIO BINOCULAR BIO	1100030	UTC00634	7,934.40	01-ene-12
UTC00635	MICROSCOPIO BINOCULAR BIO	1100588	UTC00635	7,934.40	01-ene-12
UTC00636	MICROSCOPIO BINOCULAR BIO	1100589	UTC00636	7,934.40	01-ene-12
UTC00637	MICROSCOPIO BINOCULAR BIO	1100602	UTC00637	7,934.40	01-ene-12
UTC00638	BALANZA ANALÍTICA 300 GR	30666	UTC00638	17,168.00	01-ene-12
UTC00639	MUEBLE DE TRABAJO		UTC00639	51,481.38	01-ene-13
UTC00640	MUEBLE DE TRABAJO		UTC00640	51,481.38	01-ene-13
UTC00641	MUEBLE DE TRABAJO		UTC00641	51,481.38	01-ene-13
UTC00642	MUEBLE DE TRABAJO		UTC00642	51,481.38	01-ene-13

3M/1

"Bajo protesta de decir la verdad declaramos que la información son razonablemente correctos y son responsabilidad del emisor"

RELACION DE BIENES MUEBLES

JUNIO 2021

UTC00643	MESA CON TARJA Y RACK DE	UTC00643	64,823.00	01-ene-13
UTC00644	MESA CON TARJA Y RACK DE	UTC00644	64,823.00	01-ene-13
UTC00645	MESA CON TARJA Y RACK DE	UTC00645	64,823.00	01-ene-13
UTC00646	MESA CON TARJA Y RACK DE	UTC00646	64,823.00	01-ene-13
UTC00647	MESA CON TARJA Y RACK DE	UTC00647	64,823.00	01-ene-13
UTC00648	MESA CON TARJA Y RACK DE	UTC00648	64,823.00	01-ene-13
UTC00649	MESA CON CAMPANA DE FLUJO	UTC00649	310,071.48	01-ene-13
UTC00650	REGADERA CON LAVAOJOS	UTC00650	16,847.26	01-ene-13
UTC00651	REGADERA CON LAVAOJOS	UTC00651	16,847.26	01-ene-13
UTC00681	TERMÓMETRO INFRARROJO CON 11120963	UTC00681	4,204.25	01-ene-13
UTC00695	OSCIOSCOPIO ANALÓGICO 6510Q11704	UTC00695	4,237.55	01-ene-13
UTC00696	OSCIOSCOPIO ANALÓGICO 6510Q11703	UTC00696	4,237.55	01-ene-13
UTC00697	OSCIOSCOPIO ANALÓGICO 6510Q11716	UTC00697	4,237.55	01-ene-13
UTC00698	OSCIOSCOPIO ANALÓGICO 6510Q11697	UTC00698	4,237.55	01-ene-13
UTC00699	OSCIOSCOPIO ANALÓGICO 21251022606010499	UTC00699	4,237.55	01-ene-13
UTC00700	OSCIOSCOPIO ANALÓGICO 21251022606010529	UTC00700	4,237.55	01-ene-13
UTC00701	OSCIOSCOPIO ANALÓGICO 6510Q11701	UTC00701	4,237.55	01-ene-13
UTC00703	MESA DE MÁRMOL DE GRANITO	UTC00703	4,204.25	01-ene-13
UTC00755	MESA DE EXPLORACIÓN CON P	UTC00755	2,848.00	01-feb-14
UTC00756	CARRO DE CURACIÓN	UTC00756	3,306.00	01-feb-14
UTC00777	REFRIGERADOR K 0097416	UTC00777	2,875.50	01-jul-14
UTC00894	DIGILENTE ZEDBOARD ZYNQ-7 D492578	UTC00894	7,266.23	01-oct-14
UTC00895	DIGILENTE ZEDBOARD ZYNQ-7 D573218	UTC00895	2,847.27	01-oct-14
UTC00951	COLORÍMETRO 9222376	UTC00951	3,445.20	01-jun-15
UTC01182	TANQUE ENVASE V/NACIONAL	UTC01182	5,220.00	01-nov-16
UTC01249	TRANSILUMINADOR UV DE 200 201608005	UTC01249	33,408.00	01-nov-17
UTC01250	INCUBADORA MINI CON AGITA 1603N205102	UTC01250	62,723.52	01-nov-17
UTC01259	CÁMARA DE ELECTROFORESIS 552BR 188340	UTC01259	36,659.79	01-nov-17
UTC01260	REFRIGERADOR C/CONGELADOR 1168043601171023	UTC01260	32,507.21	01-nov-17
UTC01262	OSCIOSCOPIO DIGITAL C020116	UTC01262	39,672.00	01-nov-17

Bajo protesta de decir la verdad declaramos que la información son razonablemente correctos y son responsabilidad del emisor

UNIVERSIDAD TECNOLÓGICA DE CORREGIDORA

UTC01263	OSCIOSCOPIO DIGITAL	C020117	UTC01263	39,672.00	01-nov-17
UTC01264	OSCIOSCOPIO DIGITAL	C020118	UTC01264	39,672.00	01-nov-17
UTC01265	OSCIOSCOPIO DIGITAL	C020119	UTC01265	39,672.00	01-nov-17
UTC01266	OSCIOSCOPIO DIGITAL	C020120	UTC01266	39,672.00	01-nov-17
UTC01285	AUTOCLAVE VERTICAL AUTOMÁ	BW-B35L-007	UTC01285	57,976.79	01-dic-17
UTC01340	ESTUCHE DE DIANOSTICO	F-8670	UTC01340	6,202.50	13-jul-20
Total Categoría				-----	
3M/1:				2,514,268.63	

3M/2	UTC00734	JUEGO DE MICRÓMETROS DE	UTC00734	4,204.25	01-ene-13
	UTC00735	JUEGO DE MICRÓMETROS	UTC00735	4,204.25	01-ene-13
	UTC01163	CILINDRO PARA CO2 INDUSTR	UTC01163	4,848.80	01-jul-16
Total Categoría				-----	
3M/2:				13,257.30	

4M/1	UTC00658	CAMIÓN DE 38 PASAJEROS, 1	UTC00658	1,025,000.00	01-ene-12
	UTC00659	AUTOMÓVIL 4 PUERTAS, 4 CI	UTC00659	203,513.99	01-ene-13
	UTC00660	AUTOMÓVIL 4 PUERTAS, 4 CI	UTC00660	136,453.00	01-ene-13
	UTC00661	AUTOMÓVIL, JETTA SPORT, A	UTC00661	302,282.00	01-ene-13
	UTC00806	MINIVAN COLOR BLANCA, CLA	UTC00806	0	28-jul-14
	UTC00807	CAMIÓN AYCO INTERNACIONAL	UTC00807	0	13-ago-14
	UTC01278	AUTOMÓVIL CRUZE 6VEL, AUT	UTC01278	317,693.00	01-nov-17
Total Categoría				-----	
4M/1:				1,984,941.99	

"Bajo protesta de decir la verdad declaramos que la información son razonablemente correctos y son responsabilidad del emisor"

JUNIO 2021

4M/9	UTC01328	PLUMA DE ACCESO	UTC01328	9,860.00	01-dic-18

	Total Categoría			9,860.00	
	4M/9:				
6M/1	UTC00800	DESBROZADORA DE GASOLINA	UTC00800	6,449.33	01-sep-14
	UTC00801	DESBROZADORA DE GASOLINA	UTC00801	6,449.33	01-sep-14
	UTC01191	TRACTOR PODADORA A GASOLI 160106ZA35237	UTC01191	41,990.00	01-dic-16
	UTC01305	DESBROZADORA MOTOR 2.17 H 813689499	UTC01305	12,972.00	01-oct-18
	UTC01306	DESBROZADORA MOTOR 2.17 H 81366631706	UTC01306	12,972.00	01-oct-18
	UTC01329	TRACTOR PODADORA 110217A002637	UTC01329	68,089.99	01-nov-18

	Total Categoría			148,922.65	
	6M/1:				
6M/2	UTC00613	BOMBA DE VACÍO ESTANDAR P 6556338	UTC00613	12,760.00	01-ene-13
	UTC00712	POLIPASTO CAP 3TON	UTC00712	3,480.00	31-dic-13
	UTC01159	MOTOR Y TRANSMISIÓN	UTC01159	10,000.00	01-nov-15
	UTC01307	BOMBA DE ACHIQUE VORTEX 1 9557702397	UTC01307	5,122.33	01-oct-18

	Total Categoría			31,362.33	
	6M/2:				
6M/4	UTC00662	AIRE ACONDICIONADO EFX361T8051300455	UTC00662	6,264.00	01-ene-13
	UTC01058	AIRE ACONDICIONADO	UTC01058	36,673.16	01-may-15
	UTC01059	AIRE ACONDICIONADO	UTC01059	32,846.56	01-may-15
	UTC01060	AIRE ACONDICIONADO	UTC01060	34,738.43	01-may-15
	UTC01061	AIRE ACONDICIONADO	UTC01061	34,738.43	01-may-15

Bajo protesta de decir la verdad declaramos que la información son razonablemente correctos y son responsabilidad del emisor

UNIVERSIDAD TECNOLÓGICA DE CORREGIDORA

UTC01062	AIRE ACONDICIONADO	UTC01062	22,078.14	01-may-15
UTC01063	AIRE ACONDICIONADO	UTC01063	35,768.60	01-sep-15

**Total Categoría
6M/4:**

203,107.32

6M/5				
UTC00211	TELÉFONO IP	0010493103AF	4,529.00	01-ene-13
UTC00212	TELÉFONO IP	00104930EED0	4,529.00	01-ene-13
UTC00213	TELÉFONO IP	0010493103A8	4,529.00	01-ene-13
UTC00214	TELÉFONO IP	0010493103CA	4,529.00	01-ene-13
UTC00215	TELÉFONO IP	0010493103AB	4,529.00	01-ene-13
UTC00216	TELÉFONO IP	001049310612	4,529.00	01-ene-13
UTC00217	TELÉFONO IP	0010493103B5	4,529.00	01-ene-13
UTC00218	TELÉFONO IP	00104930EED6	4,529.00	01-ene-13
UTC00219	TELÉFONO IP	00104930EEDC	4,529.00	01-ene-13
UTC00220	TELÉFONO IP	00104930EED5	4,529.00	01-ene-13
UTC00221	TELÉFONO IP	0010493103BD	4,529.00	01-ene-13
UTC00222	TELÉFONO IP	1049310613	4,529.00	01-ene-13
UTC00223	TELÉFONO IP	0010493103BC	4,529.00	01-ene-13
UTC00224	TELÉFONO IP	00104930EED4	4,529.00	01-ene-13
UTC00226	TELÉFONO IP	0010493103C5	4,529.00	01-ene-13
UTC00227	TELÉFONO IP	0010493103AE	4,529.00	01-ene-13
UTC00228	TELÉFONO IP	00104931039F	4,529.00	01-ene-13
UTC00229	TELÉFONO IP	0010493103C8	4,529.00	01-ene-13
UTC00230	TELÉFONO IP	00104930EEDA	4,529.00	01-ene-13
UTC00679	TACÓMETRO LÁSER DE MANO, 1852973		4,204.25	01-ene-13
UTC00682	GENERADOR DE FUNCIONES 14G3200405086H		2,966.28	01-ene-13
UTC00683	GENERADOR DE FUNCIONES 14G3200405099H		2,966.28	01-ene-13
UTC00684	GENERADOR DE FUNCIONES 14G3200405088H		2,966.28	01-ene-13
UTC00685	GENERADOR DE FUNCIONES 14G3200405089H		2,966.28	01-ene-13
UTC00686	GENERADOR DE FUNCIONES 14G3200405081H		2,966.28	01-ene-13

"Bajo protesta de decir la verdad declaramos que la información son razonablemente correctos y son responsabilidad del emisor"

JUNIO 2021

UTC00687	GENERADOR DE FUNCIONES	14G3200405082H	UTC00687	2,966.28	01-ene-13
UTC00688	GENERADOR DE FUNCIONES	14G3200405085H	UTC00688	2,966.28	01-ene-13
UTC00689	GENERADOR DE FUNCIONES	14G3200405100H	UTC00689	2,966.28	01-ene-13
UTC00690	GENERADOR DE FUNCIONES	14G3200405084H	UTC00690	2,966.28	01-ene-13
UTC00691	GENERADOR DE FUNCIONES	14G3200405087H	UTC00691	2,966.28	01-ene-13
UTC00692	PROBADOR DE TIERRAS	12010511	UTC00692	41,106.20	01-ene-13
UTC00694	MEDIDOR DE HUMEDAD/TEMPER		UTC00694	4,204.25	01-ene-13
UTC00791	INTERFACE US1200	11430	UTC00791	2,572.42	01-ago-14
UTC00792	DISTRIBUIDOR DE AUDÍFONOS	S1201797184	UTC00792	2,365.24	01-ago-14
UTC00793	MEZCLADORA ZED24	Z242120X451760	UTC00793	11,028.12	01-ago-14
UTC00883	RECEPTOR DE SEÑALES BF MC	BJ3172	UTC00883	42,353.89	01-oct-14
UTC00884	SISTEMA DE INTERCOMUNICAC		UTC00884	25,974.17	01-oct-14
UTC00889	MICRÓFONO INALÁMBRICO CON		UTC00889	3,120.40	01-oct-14
UTC00891	KIT DE PERIFONEO (2 tromp		UTC00891	5,156.20	01-nov-14
UTC00897	SENSOR DE HR/BVP	L10492	UTC00897	5,751.76	01-nov-14
UTC00903	AMPLIFICADOR	D 8560-1	UTC00903	6,500.00	01-nov-14
UTC00909	AMPLIFICADOR DE SEÑAL DE		UTC00909	4,402.20	01-feb-15
UTC01040	TELÉFONO IP230G VER 8.19	00104938AEA3	UTC01040	5,991.75	01-may-15
UTC01041	TELÉFONO IP230G VER 8.19	00104938AEA5	UTC01041	5,991.75	01-may-15
UTC01042	TELÉFONO IP230G VER 8.19	00104938AEAB	UTC01042	5,991.75	01-may-15
UTC01043	TELÉFONO IP230G VER 8.19	00104938AE9D	UTC01043	5,991.75	01-may-15
UTC01045	LICENCIA PARA FUNCIONAMIE		UTC01045	2,549.68	01-may-15
UTC01046	LICENCIA PARA FUNCIONAMIE		UTC01046	2,549.68	01-may-15
UTC01047	LICENCIA PARA FUNCIONAMIE		UTC01047	2,549.68	01-may-15
UTC01049	LICENCIA PARA FUNCIONAMIE		UTC01049	2,549.68	01-may-15
UTC01050	CONTROLADORA ZONE DIRECTO	131508001190	UTC01050	19,942.14	01-may-15
UTC01200	PARRAYO CON PUNTA IONIZA		UTC01200	67,673.25	01-dic-16
UTC01236	SISTEMA DE AUDIO INTEGRAD		UTC01236	40,924.80	01-mar-17
UTC01238	SISTEMA DE MICRÓFONOS INA	E68091830R12-017	UTC01238	3,215.52	01-mar-17
UTC01240	SISTEMA DE MICRÓFONOS INA		UTC01240	14,020.00	01-mar-17

6M/5

"Bajo protesta de decir la verdad declaramos que la información es razonablemente correcta y son responsabilidad del emisor"

NOTAS A LOS ESTADOS FINANCIEROS

Página 42 de 46

UNIVERSIDAD TECNOLÓGICA DE CORREGIDORA

UTC01254	MICRÓFONO INALÁMBRICO LAV 3QF1614190	UTC01254	14,395.60	01-nov-17
UTC01282	TELÉFONO IP PHONE IP480G 105810FW1738549A4E	UTC01282	13,200.80	01-dic-17
UTC01283	TELÉFONO IP PHONE IP480G 105810FW1738549A54	UTC01283	13,200.80	01-dic-17
UTC01301	Telcel Motorola Moto G6 P 43191501	UTC01301	4,999.00	01-jul-18
UTC01311	MEZCLADORA CON AMPLIFICAD UEYK01008	UTC01311	8,999.10	01-nov-18

Total Categoría

6M/5:

509,189.63

6M/6

UTC00663	REGULADOR Y NO BREAK 3572	UTC00663	31,801.40	01-ene-13
UTC00667	ALIMENTADOR PARA PROCESOS 985-0283H13	UTC00667	16,588.00	01-ene-13
UTC00668	AMPERÍMETRO DE GANCHO 600 M130992286	UTC00668	2,966.28	01-ene-13
UTC00669	AMPERÍMETRO DE GANCHO 600 M130992285	UTC00669	2,966.28	01-ene-13
UTC00670	AMPERÍMETRO DE GANCHO 600 M130992282	UTC00670	2,966.28	01-ene-13
UTC00671	AMPERÍMETRO DE GANCHO 600 M130992288	UTC00671	2,966.28	01-ene-13
UTC00672	AMPERÍMETRO DE GANCHO 600 M130992274	UTC00672	2,966.28	01-ene-13
UTC00673	AMPERÍMETRO DE GANCHO 600 M130992287	UTC00673	2,966.28	01-ene-13
UTC00674	AMPERÍMETRO DE GANCHO 600 M130992283	UTC00674	2,966.28	01-ene-13
UTC00675	AMPERÍMETRO DE GANCHO 600 M130992289	UTC00675	2,966.28	01-ene-13
UTC00676	AMPERÍMETRO DE GANCHO 600 M130992290	UTC00676	2,966.28	01-ene-13
UTC00677	AMPERÍMETRO DE GANCHO 600 M130992284	UTC00677	2,966.28	01-ene-13
UTC00693	MULTÍMETRO ANALIZADOR TRI 8139363	UTC00693	90,293.52	01-ene-13
UTC00785	REGULADOR A MCR 10KVA 31071408	UTC00785	20,668.88	01-ago-14
UTC00788	REGULADOR A MCR 10KVA 31071409	UTC00788	20,668.88	01-ago-14
UTC01192	MOTOBOMBA PARA RIEGO DE G	UTC01192	6,096.76	01-dic-16

Total Categoría

6M/6:

215,780.24

Bajo protesta de decir la verdad declaramos que la información son razonablemente correctos y son responsabilidad del emisor

6M/7	UTC00665	FUENTE DE PODER MOD 3590	UTC00665	31,726.00	31-dic-13
	UTC00666	FUENTE DE PODER MOD 3008	UTC00666	56,260.00	31-dic-13
	UTC00678	ANEMÓMETRO CON TERMÓMETRO 12072049	UTC00678	4,204.25	01-ene-13
	UTC00680	EXAMINER 1000 MIDE VIBRAC 1005181	UTC00680	4,204.25	01-ene-13
	UTC00702	COMPRESOR	UTC00702	3,000.00	01-ene-13
	UTC00704	MÁQUINA DE SOLDAR MI 2-30 390-1257-H11	UTC00704	19,315.98	01-ene-11
	UTC00705	MÁQUINA DE SOLDAR MI 2-30 390-0618-H11	UTC00705	19,315.97	01-ene-11
	UTC00706	MÁQUINA DE SOLDAR MI 2-30 390-0625-H11	UTC00706	19,315.97	01-ene-11
	UTC00707	MÁQUINA DE SOLDAR MI 2-30 390-0596-I11	UTC00707	19,315.97	01-ene-11
	UTC00708	SIERRA CORTADORA DE METAL	UTC00708	3,240.00	01-ene-11
	UTC00711	PORTA KIT DE SOLDADURA	UTC00711	15,486.00	01-ene-13
	UTC00713	PATÍN TRASPALTO CAP 3 TO 2964957	UTC00713	8,120.00	31-dic-13
	UTC00715	SIERRA SABLE	UTC00715	2,320.00	31-dic-13
	UTC00716	PRESA HIDRAULICA CPA 20	UTC00716	8,352.00	31-dic-13
	UTC00718	FRESADORA CON CONTROL CEN	UTC00718	644,123.64	01-ene-13
	UTC00719	CALIBRADOR DE ALTURAS DE	UTC00719	4,204.25	01-ene-13
	UTC00720	CALIBRADOR DE ALTURAS DE	UTC00720	4,204.25	01-ene-13
	UTC00721	CALIBRADOR VERNIER DIGITA 305945	UTC00721	4,204.25	01-ene-13
	UTC00722	CALIBRADOR VERNIER DIGITA 344704	UTC00722	4,204.25	01-ene-13
	UTC00723	CALIBRADOR VERNIER DIGITA 344709	UTC00723	4,204.25	01-ene-13
	UTC00724	CALIBRADOR VERNIER DIGITA 344705	UTC00724	4,204.25	01-ene-13
	UTC00725	CALIBRADOR VERNIER DIGITA 344707	UTC00725	4,204.25	01-ene-13
	UTC00726	CALIBRADOR VERNIER DIGITA 344688	UTC00726	4,204.25	01-ene-13
	UTC00727	CALIBRADOR VERNIER DIGITA 344708	UTC00727	4,204.25	01-ene-13
	UTC00728	CALIBRADOR VERNIER DIGITA 344706	UTC00728	4,204.25	01-ene-13
	UTC00729	CALIBRADOR VERNIER DIGITA 344689	UTC00729	4,204.25	01-ene-13
	UTC00730	CALIBRADOR VERNIER DIGITA 344711	UTC00730	4,204.25	01-ene-13
	UTC00731	CALIBRADOR VERNIER DIGITA 344710	UTC00731	4,204.25	01-ene-13
	UTC00732	JUEGO DE INDICADOR Y BASE 336748	UTC00732	4,204.25	01-ene-13
	UTC00733	JUEGO DE INDICADOR Y BASE 322726	UTC00733	4,204.25	01-ene-13

Bajo protesta de decir la verdad declaramos que la información son probablemente correctos y son responsabilidad del emisor

UNIVERSIDAD TECNOLÓGICA DE CORREGIDORA

UTC00736	TALADRO DE PISO 5/8	UTC00736	6,032.00	31-dic-13
UTC00803	DIABLO DE CARGA PLEGABLE	UTC00803	3,770.00	01-sep-14
UTC00886	ESTACIÓN METEOROLÓGICA IN AM140911004	UTC00886	23,924.42	01-oct-14
UTC00899	SENSOR TEMPERATURA K10696	UTC00899	4,183.00	01-nov-14
UTC01054	SISTEMA DE SEGURIDAD ELEC	UTC01054	133,400.00	01-jul-15
UTC01195	HIDROLAVADORA KARCHER G26 11944050155332	UTC01195	8,648.99	01-dic-16
UTC01244	PODADORA DE ALTURAHT-56 C	UTC01244	8,590.00	01-jun-17
UTC01261	ROUTER FRESADOR CNC PARA	UTC01261	52,828.49	01-nov-17
UTC01271	TORNO CONVENCIONAL ENGRAN 217080855	UTC01271	107,376.05	01-dic-17
UTC01272	MOTOSIERRA STIHL ESPADA R	UTC01272	12,712.01	01-dic-17
UTC01273	COMPRESOR EVANS E13VME150	UTC01273	8,912.13	01-nov-17
UTC01274	SIERRA CIRCULAR 7-1/4 180 0856957	UTC01274	3,590.00	01-nov-17

**Total Categoría
6M/7:**

1,295,330.87

9M/1

UTC00751	LICENCIA CORPORATIVA PROT	UTC00751	15,407.70	01-ene-13
UTC00762	S FACIL PROGRAMA NÓMINA P 11E/PCA0235CZFFM4	UTC00762	7,470.40	01-mar-14
UTC00781	SOFTWARE FINAL CUT PRO V1	UTC00781	3,899.00	01-ago-14
UTC01064	SOFTWARE DE AUTOMATIZACIÓ	UTC01064	11,901.60	01-jul-15

**Total Categoría
9M/1:**

38,678.70

**Total LIBRO
27:**

20,305,532.79


**Total
Informe:**

20,305,532.79

"Bajo protesta de decir la verdad declaramos que la información son razonablemente correctos y son responsabilidad del emisor"

BALANZA DE COMPROBACIÓN A DETALLE AL 30 DE JUNIO 2021

Plan de Cuentas	Objeto del Gasto	Descripción Objeto del Gasto	Saldo Inicial	Acty Período	Saldo Final
12411	1D11001	Muebles De Oficina Y Estantería	1,954,910.62	0.00	1,954,910.62
12412	1D12001	Muebles, Excepto De Oficina Y Estantería	635,541.45	0.00	635,541.45
12413	1D13001	Equipo De Cómputo Y De Tecnologías De La	7,529,303.51	0.00	7,529,303.51
12419	1D19001	Otros Mobiliarios Y Equipos De Administr	1,291,383.16	0.00	1,291,383.16
12421	1D21001	Equipos Y Aparatos Audiovisuales	418,064.73	0.00	418,064.73
12422	1D22001	Aparatos Deportivos	4,300.00	0.00	4,300.00
12423	1D23001	Cámaras Fotográficas Y De Video	360,298.06	0.00	360,298.06
12429	1D29001	Otro Mobiliario Y Equipo Educacional Y R	1,147,031.60	0.00	1,147,031.60
12431	1D31001	Equipo Médico Y De Laboratorio	2,514,268.63	0.00	2,514,268.63
12432	1D32001	INSTRUMENTAL MEDICO Y DE LABORATORIO	13,257.30	0.00	13,257.30
12441	1D41001	Vehiculos Y Equipo Terrestre	1,984,941.99	0.00	1,984,941.99
12449	1D49001	OTROS EQUIPOS DE TRANSPORTE	9,860.00	0.00	9,860.00
12461	1D61001	Maquinaria y equipo agropecuario	148,922.65	0.00	148,922.65
12462	1D62001	Maquinaria y equipo industrial	31,362.33	0.00	31,362.33
12464	1D64001	Sistemas De Aire Acondicionado, Calefacc	203,107.32	0.00	203,107.32
12465	1D65001	Equipo De Comunicación Y Telecomunicació	509,189.63	0.00	509,189.63
12466	1D66001	Equipos De Generación Eléctrica, Aparato	215,780.24	0.00	215,780.24
12467	1D67001	Herramientas Y Máquinas-Herramienta	1,295,330.87	0.00	1,295,330.87
12511	1E11001	Software	38,678.70	0.00	38,678.70
			20,305,532.79		


M. en E. Arturo A. Vallejo Casanova
Rector


C. P. Fabiola Velázquez Chaparro
Dirección de Administración y Finanzas

"Bajo protesta de decir la verdad declaramos que la información son razonablemente correctos y son responsabilidad del emisor"



UNIVERSIDAD TECNOLÓGICA DE CORREGIDORA

Ejercicio 2021
GASTO POR CATEGORÍA PROGRAMÁTICA
 Del 01 de enero al 30 de junio de 2021
 (Pesos)

Concepto	Egresos					Subejercido 6 = (3 - 4)
	Aprobado 1	Ampliaciones / (Reducciones) 2	Modificado 3 = (1 + 2)	Devengado 4	Pagado 5	
PROGRAMAS	28,995,181	3,240,917	32,236,098	13,293,175	13,038,095	18,942,923
Subsidios: Sector Social y Privado o Entidades Federativas y Municipios	0	0	0	0	0	0
Sujetos a Reglas de Operación	0	0	0	0	0	0
Otros Subsidios	0	0	0	0	0	0
Desempeño de las Funciones	28,995,181	3,240,917	32,236,098	13,293,175	13,038,095	18,942,923
Prestación de Servicios Públicos	28,995,181	3,240,917	32,236,098	13,293,175	13,038,095	18,942,923
Provisión de Bienes Públicos	0	0	0	0	0	0
Planeación, Seguimiento y Evaluación de Políticas Públicas	0	0	0	0	0	0
Promoción y Fomento	0	0	0	0	0	0
Regulación y Supervisión	0	0	0	0	0	0
Funciones de las Fuerzas Armadas (Únicamente Gobierno Federal)	0	0	0	0	0	0
Específicos	0	0	0	0	0	0
Proyectos de Inversión	0	0	0	0	0	0
Administrativos y de Apoyo	0	0	0	0	0	0
Apoyo al Proceso Presupuestario y para Mejorar la Eficiencia Institucional	0	0	0	0	0	0
Apoyo a la Función Pública y al Mejoramiento de la Gestión	0	0	0	0	0	0
Operaciones Ajenas	0	0	0	0	0	0
Compromisos	0	0	0	0	0	0
Obligaciones de Cumplimiento de Resolución Jurisdiccional	0	0	0	0	0	0
Desastres Naturales	0	0	0	0	0	0
Obligaciones	0	0	0	0	0	0
Pensiones y Jubilaciones	0	0	0	0	0	0
Aportaciones a la Seguridad Social	0	0	0	0	0	0
Aportaciones a Fondos de Estabilización	0	0	0	0	0	0
Aportaciones a Fondos de Inversión y Reestructura de Pensiones	0	0	0	0	0	0
Programas de Gasto Federalizado (Gobierno Federal)	0	0	0	0	0	0
Gasto Federalizado	0	0	0	0	0	0
Participaciones a Entidades Federativas y Municipios	0	0	0	0	0	0
Costo Financiero, Deuda o Apoyos a Deudores y Ahorradores de la Banca	0	0	0	0	0	0
Adeudos de Ejercicios Fiscales Anteriores	0	0	0	0	0	0
Total del Gasto	28,995,181	3,240,917	32,236,098	13,293,175	13,038,095	18,942,923

(Handwritten signatures)

M. en E. Arturo Adolfo Vallejo Casanova
 RECTOR

C. P. Fabiola Velázquez Chaparro
 DIRECCIÓN DE ADMINISTRACIÓN Y FINANZAS

Bajo protesta de decir verdad declaramos que los Estados Financieros y sus notas, son razonablemente correctos y son responsabilidad del emisor.



UNIVERSIDAD TECNOLÓGICA DE CORREGIDORA
PROGRAMAS Y PROYECTOS DE INVERSIÓN
Del 1° de Enero al 30 de Junio de 2021
(PESOS)

DENOMINACIÓN	APROBADO 1	AMPLIACIONES /(REDUCCIONES) 2	MODIFICADO 3 = (1 + 2)	DEVENGADO 4	PAGADO 5	SUB EJERCICIO
						6 = (3 - 4)
PROGRAMAS:						
TOTAL DEL GASTO	0	768,959	768,959	19,973	19,973	748,986
PROGRAMA PARA EL DESARROLLO PROFESIONAL DOCENTE (PRODEP)	0	697,079	697,079	0	0	697,079
PROGRAMA PARA EL DESARROLLO PROFESIONAL DOCENTE (PRODEP2019)	0	71,879	71,879	19,973	19,973	51,906
PROGRAMA DE FORTALECIMIENTO A LA EXCELENCIA EDUCATIVA (PROFEXCE 2020)	0	0	0	0	0	0

Nota: se hizo la ampliación de Recurso PRODEP y PROFEXCE del remanente del año 2020 y se están considerando los rendimientos de lo que va del 2021


M. en E. Arturo Adolfo Vallejo Casanova
Rector


C.P. Fabiola Velázquez Chaparro
Dirección de Administración y Finanzas



GOBIERNO DEL ESTADO DE QUERÉTARO

Reporte de avance de Indicadores 2021 (1er Trim)

Dependencia / Entidad / Órgano
desconcentrado /

3ETC-UNIVERSIDAD TECNOLÓGICA DE CORREGIDORA

DENOMINACIÓN DEL

Programa de formación académica en el nivel de TSU y Licenciatura UTC

NIVEL	No.	RESUMEN NARRATIVO	NOMBRE DEL INDICADOR	AGRUPACIÓN DIMENSIÓN SENTIDO EXPRESIÓN	MÉTODO DE CÁLCULO	UNIDAD DE MEDIDA	FRECUENCIA A MEDICIÓN	LÍNEA BASE	META PROGR AMADA	1er TRIM	2do TRIM	3er TRIM	4to TRIM	META UMBRAL ALCANZ ADA
PROPOSITO		El alumnado de la Universidad Tecnológica de Corregidora obtiene las competencias en el nivel superior que estudia.	Tasa de eficiencia terminal de TSU	Ultimo reportado Eficiencia Ascendente Tasa de variación	((Cantidad de alumnos titulados de TSU en el año t / Cantidad de alumnos inscritos en TSU al iniciar el ciclo escolar en el año t-2) -1) * 100	Alumnos Anual	Anual	55.00	52.00					
JUSTIFICACIÓN TRIMESTRAL														
1ro.														
2ro.														
3er.														
4to.														
		Tasa de variación en la matrícula de alumnos inscritos en la Universidad Tecnológica de Corregidora	Calcular tasa Eficiencia Ascendente Tasa de variación		((Cantidad de alumnos inscritos al iniciar el ciclo escolar en el año t / Cantidad de alumnos inscritos al iniciar el ciclo escolar en el año t-1) -1) *100	Alumnos Anual	Anual	25.00	5.00					
JUSTIFICACIÓN TRIMESTRAL														
1ro.														
2ro.														
3er.														
4to.														

COMPONENTE	3	Recursos humanos y materiales para el proceso de formación, proporcionados.	Porcentaje de presupuesto institucional ejercido	Suma Eficiencia Ascendente Porcentaje	100 * (Presupuesto ejercido / presupuesto total autorizado federal y estatal)	Pesos	Trimestral	100.00	100.00	2.21	2.21	Amarillo
JUSTIFICACIÓN TRIMESTRAL												
1ro. El presupuesto se a ejercido en las diversas necesidades de la universidad.												

15/04/2021



M. en E. Arturo Adolfo Vallejo Casanova
Rector



GOBIERNO DEL ESTADO DE QUERÉTARO

Reporte de avance de Indicadores 2021 (1er Trim)

**Dependencia / Entidad / Órgano
desconcentrado /**

3ETC-UNIVERSIDAD TECNOLÓGICA DE CORREGIDORA

DENOMINACIÓN DEL

Programa de formación académica en el nivel de TSU y Licenciatura UTC

NIVEL	No.	RESUMEN NARRATIVO	NOMBRE DEL INDICADOR	AGRUPACIÓN DIMENSIÓN SENTIDO EXPRESIÓN	MÉTODO DE CÁLCULO	UNIDAD DE MEDIDA	FRECUENCIA A MEDICIÓN	LÍNEA BASE	META PROGR AMADA	1er TRIM	2do TRIM	3er TRIM	4to TRIM	META UMBRAL ALCANZADA
-------	-----	-------------------	----------------------	--	-------------------	------------------	-----------------------	------------	------------------	----------	----------	----------	----------	-----------------------

2ro.

3er.

4to.

COMPONENTE 1

Servicios educativos a nivel Técnico Superior Universitario e Ingeniería proporcionados. Promedio anual de tasa de retención cuatrimestral de estudiantes de la Universidad Tecnológica de Corregidora

Promedio Eficacia Ascendente Porcentaje

100 * (Cantidad de alumnos que finalizaron el cuatrimestre t / Cantidad de alumnos que iniciaron el cuatrimestre t)

90.00	94.00	0.00	0.00	0.00	0.00	0.00	0.00	0.00	0.00	0.00	0.00	0.00	0.00	0.00
-------	-------	------	------	------	------	------	------	------	------	------	------	------	------	------

JUSTIFICACIÓN TRIMESTRAL

1ro. Este indicador se reporta cuatrimestralmente.

2ro.

3er.

4to.

Escriba el texto aquí

2

Servicios tecnológicos y de educación continua otorgados de la zona de influencia vinculadas con la Universidad Tecnológica de Corregidora

100 * (Número de empresas con las que se establece interacción de beneficio mutuo / Número de empresas pequeñas, medianas y grandes ubicadas en la zona de influencia)

15.00	25.00	60.57	60.57	60.57	60.57	60.57	60.57	60.57	60.57	60.57	60.57	60.57	60.57	60.57
-------	-------	-------	-------	-------	-------	-------	-------	-------	-------	-------	-------	-------	-------	-------

JUSTIFICACIÓN TRIMESTRAL

1ro. En el primer trimestre se vincularon con 570 empresas por medio de Estadías, Convenios y Servicio Social

2ro.

3er.

15/04/2021

M. en E. Arturo Adolfo Vallejo Casanova

Rector



GOBIERNO DEL ESTADO DE QUERÉTARO
Reporte de avance de Indicadores 2021 (1er Trim)

Dependencia / Entidad / Órgano
desconcentrado /
DENOMINACIÓN DEL

3ETC-UNIVERSIDAD TECNOLÓGICA DE CORREGIDORA

Programa de formación académica en el nivel de TSU y Licenciatura UTC

NIVEL	No.	RESUMEN NARRATIVO	NOMBRE DEL INDICADOR	AGRUPACIÓN DIMENSIÓN SENTIDO EXPRESIÓN	MÉTODO DE CÁLCULO	UNIDAD DE MEDIDA	FRECUENCIA A MEDICIÓN	LÍNEA BASE	META PROGR AMADA	1er TRIM	2do TRIM	3er TRIM	4to TRIM	META ALCANZ ADA	UMBRAL
-------	-----	-------------------	----------------------	--	-------------------	------------------	-----------------------	------------	------------------	----------	----------	----------	----------	-----------------	--------

4to.

ACTIVIDAD 31 Administración de los recursos humanos y materiales para el proceso de formación de alumnos beneficiados con construcción, rehabilitación y/o equipamiento de infraestructura educativa a través del Fondo de Aportaciones Múltiples (FAM)

100 * (Porcentaje de matrícula beneficiada con Recurso FAM / Porcentaje de matrícula programada para beneficiar con Recurso FAM)

Alumnos Trimestral

78.00	100.00	0.00	0.00	0.00	0.00	0.00	0.00	0.00	0.00	0.00	0.00	0.00	0.00	0.00	Rojo
-------	--------	------	------	------	------	------	------	------	------	------	------	------	------	------	------

JUSTIFICACIÓN TRIMESTRAL

1ro. Aun no se puede dar por concluido la obra del edificio de docencia de tipo Durango se encuentra ya a un 90%.

2ro.

3er.

4to.

Promedio Economía Ascendente Porcentaje

Porcentaje de ingresos propios recaudados

100 * (Cantidad de ingresos propios de la institución / Cantidad de ingresos proyectados)

Ingresos (\$) Trimestral

90.00	90.00	262.28	262.28	262.28	262.28	262.28	262.28	262.28	262.28	262.28	262.28	262.28	262.28	262.28	Amarillo
-------	-------	--------	--------	--------	--------	--------	--------	--------	--------	--------	--------	--------	--------	--------	----------

JUSTIFICACIÓN TRIMESTRAL

1ro. El ingreso obtenido durante el primer trimestre se debió a las reinscripciones a nivel TSU e Ingeniería, tramites de Titulación, constancias y Kardex.

2ro.

3er.

4to.

M. en E. Arturo Adolfo Vallejo Casanova
 Rector



GOBIERNO DEL ESTADO DE QUERÉTARO
Reporte de avance de Indicadores 2021 (1er Trim)
3ETC-UNIVERSIDAD TECNOLÓGICA DE CORREGIDORA

Dependencia / Entidad / Órgano
desconcentrado /
DENOMINACIÓN DEL

Programa de formación académica en el nivel de TSU y Licenciatura UTC

NIVEL	No.	RESUMEN NARRATIVO	NOMBRE DEL INDICADOR	AGrupación DIMENSIÓN SENTIDO EXPRESIÓN	MÉTODO DE CÁLCULO	UNIDAD DE MEDIDA	FRECUENCIA A MEDICIÓN	LÍNEA BASE	META PROGR AMADA	1er TRIM	2do TRIM	3er TRIM	4to TRIM	META UMBRAL ALCANZ ADA
			Porcentaje de personal docente de tiempo completo capacitado	Promedio Calidad Ascendente Porcentaje	100 * (Número de profesores capacitados en competencias / Total de profesores de tiempo completo)	Profesores (Docentes)	Trimestral	100.00	80.00	61.54				61.54

JUSTIFICACIÓN TRIMESTRAL

1ro. Se capacitaron -- en el DIPLOMADO EN ESTRATEGIAS ENERGÉTICAS, "Educación Ambiental para la Sustentabilidad" y Applied Science and Advanced Technology

2ro.

3er.

4to.

ACTIVIDAD	No.	RESUMEN NARRATIVO	NOMBRE DEL INDICADOR	AGrupación DIMENSIÓN SENTIDO EXPRESIÓN	MÉTODO DE CÁLCULO	UNIDAD DE MEDIDA	FRECUENCIA A MEDICIÓN	LÍNEA BASE	META PROGR AMADA	1er TRIM	2do TRIM	3er TRIM	4to TRIM	META UMBRAL ALCANZ ADA
11		Difusión de la oferta educativa	Porcentaje de estudiantes de EMS atendidos mediante campaña de difusión de la Universidad Tecnológica de Corregidora	Promedio Eficacia Ascendente Porcentaje	100 * (Número de alumnos de EMS atendidos que participaron en las campañas / Número de alumnos de EMS considerados en las actividades de la campaña de difusión)	Alumnos	Trimestral	73.00	83.00	15.87				15.87

JUSTIFICACIÓN TRIMESTRAL

1ro. Se atendieron 9,460 aspirantes de Cecyteq, Celta 16, bachillerato SABES.

2ro.

3er.

4to.

ACTIVIDAD	No.	RESUMEN NARRATIVO	NOMBRE DEL INDICADOR	AGrupación DIMENSIÓN SENTIDO EXPRESIÓN	MÉTODO DE CÁLCULO	UNIDAD DE MEDIDA	FRECUENCIA A MEDICIÓN	LÍNEA BASE	META PROGR AMADA	1er TRIM	2do TRIM	3er TRIM	4to TRIM	META UMBRAL ALCANZ ADA
12		Captación de alumnos	Porcentaje de nuevo ingreso inscritos a nivel de TSU de la Universidad Tecnológica de Corregidora	Ultimo reportado Eficacia Ascendente Porcentaje	100 * (Alumnos inscritos de nuevo ingreso en el año t / Meta de alumnos de nuevo ingreso proyectada para el año t)	Alumnos	Trimestral	95.00	93.00	0.00				0.00

JUSTIFICACIÓN TRIMESTRAL

M. en E. Arturo Adolfo Vallejo Casanova
Rector



GOBIERNO DEL ESTADO DE QUERÉTARO
Reporte de avance de indicadores 2021 (1er Trim)

Dependencia / Entidad / Órgano
desconcentrado /
DENOMINACIÓN DEL

3ETC-UNIVERSIDAD TECNOLÓGICA DE CORREGIDORA

Programa de formación académica en el nivel de TSU y Licenciatura UTC

NIVEL	No.	RESUMEN NARRATIVO	NOMBRE DEL INDICADOR	AGRUPACIÓN DIMENSIÓN SENTIDO EXPRESIÓN	MÉTODO DE CÁLCULO	UNIDAD DE MEDIDA	FRECUENCIA DE MEDICIÓN	LÍNEA BASE	META AMADA	1er TRIM	2do TRIM	3er TRIM	4to TRIM	META UMBRAL ALCANZADA
-------	-----	-------------------	----------------------	--	-------------------	------------------	------------------------	------------	------------	----------	----------	----------	----------	-----------------------

1ro. Este indicador se obtiene anualmente ya que solo se tiene nuevo ingreso cada inicio de ciclo escolar.

2ro.

3er.

4to.

ACTIVIDAD 13 Formación de alumnos

Promedio de aprovechamiento académico	Promedio Eficiencia Ascendente Porcentaje	(Sumatoria de los promedios de los alumnos / Total de alumnos de la Universidad)	Trimestral	8.50	8.80	0.00	0.00	0.00	0.00	0.00	0.00	0.00	0.00	Rojo
---------------------------------------	---	--	------------	------	------	------	------	------	------	------	------	------	------	------

JUSTIFICACIÓN TRIMESTRAL

1ro. Este indicador se reporta cuatrimestralmente.

2ro.

3er.

4to.

21 Gestión de servicios de vinculación brindados

Porcentaje de servicios de vinculación logrados por la Universidad Tecnológica de Corregidora con las empresas de la zona de influencia	Suma Eficacia Ascendente Porcentaje	100 * (Servicio de vinculación logrados en el periodo t / Servicios vinculación de vinculación programados en el periodo t)	Servicios de Trimestral	100.00	60.00	0.00	0.00	0.00	0.00	0.00	0.00	0.00	0.00	Amarillo
---	-------------------------------------	--	-------------------------	--------	-------	------	------	------	------	------	------	------	------	----------

JUSTIFICACIÓN TRIMESTRAL

1ro. Atendiendo a la indicación del confinamiento emitido por Gobierno Federal para no dispersar el virus COVID-19 se tuvieron que cancelar los servicios que oferta esta casa de estudios, por tal motivo no se logro el indicador marcado.

2ro.

M. en E. Arturo Adolfo Vallejo Casanova
Rectór



GOBIERNO DEL ESTADO DE QUERÉTARO
Reporte de avance de Indicadores 2021 (1er Trim)

Dependencia / Entidad / Órgano desconcentrado / Fideicomiso:

3ETC UNIVERSIDAD TECNOLÓGICA DE CORREGIDORA

DENOMINACIÓN DEL PROGRAMA

Programa de formación académica en el nivel de TSU y Licenciatura UTC

NIVEL	No.	RESUMEN NARRATIVO	NOMBRE DEL INDICADOR	MÉTODO DE CÁLCULO	FRECUENCIA MEDICIÓN	META PROGRAMA	1er TRIM	2do TRIM	3er TRIM	4to TRIM	META ALCANZA DA
PROPÓSITO		El alumnado de la Universidad Tecnológica de Corregidora obtiene las competencias en el nivel superior que estudia.	Tasa de eficiencia terminal de TSU	((Cantidad de alumnos titulados de TSU en el año t / Cantidad de alumnos inscritos en TSU al iniciar el ciclo escolar en el año t-2) -1) * 100	Anual	52.00					
			Tasa de variación en la matrícula de alumnos inscritos en la Universidad Tecnológica de Corregidora	((Cantidad de alumnos inscritos al iniciar el ciclo escolar en el año t / Cantidad de alumnos inscritos al iniciar el ciclo escolar en el año t-1) -1) *100	Anual	5.00					
COMPONENTE	1	Servicios educativos a nivel Técnico Superior Universitario e Ingeniería proporcionados.	Promedio anual de tasa de retención cuatrimestral de estudiantes de la Universidad Tecnológica de Corregidora	100 * (Cantidad de alumnos que finalizaron el cuatrimestre t / Cantidad de alumnos que iniciaron el cuatrimestre t)	Trimestral	94.00	0.00				0.00
	2	Servicios tecnológicos y de educación continua otorgados	Porcentaje de empresas de la zona de influencia vinculadas con la Universidad Tecnológica de Corregidora	100 * (Número de empresas con las que se establece interacción de beneficio mutuo / Número de empresas pequeñas, medianas y grandes ubicadas en la zona de influencia)	Trimestral	25.00	60.57				60.57
	3	Recursos humanos y materiales para el proceso de formación, proporcionados.	Porcentaje de presupuesto institucional ejercido	100 * (Presupuesto ejercido / presupuesto total autorizado federal y estatal)	Trimestral	100.00	2.21				2.21
ACTIVIDAD	1.1	Difusión de la oferta educativa	Porcentaje de estudiantes de EMS atendidos mediante campaña de difusión de la Universidad Tecnológica de Corregidora	100 * (Número de alumnos de EMS atendidos que participaron en las campañas / Número de alumnos de EMS considerados en las actividades de la campaña de difusión)	Trimestral	83.00	15.87				15.87
	1.2	Captación de alumnos de nuevo ingreso	Porcentaje de alumnos inscritos a nivel de la Universidad Tecnológica de Corregidora	100 * (Alumnos inscritos de nuevo ingreso en el año t / Meta de alumnos de nuevo ingreso proyectada para el año t)	Trimestral	93.00	0.00				0.00
	1.3	Formación de alumnos	Promedio de aprovechamiento académico	(Sumatoria de los promedios de los alumnos / Total de alumnos de la Universidad)	Trimestral	8.90	0.00				0.00

M. en E. Arturo Adolfo Vallejo Casanova
 Rector



GOBIERNO DEL ESTADO DE QUERÉTARO
Reporte de avance de Indicadores 2021 (1er Trim)
3ETC UNIVERSIDAD TECNOLÓGICA DE CORREGIDORA

Dependencia / Entidad / Órgano descentralizado / Fideicomiso:

DENOMINACIÓN DEL PROGRAMA Programa de formación académica en el nivel de TSU y Licenciatura UTC

NIVEL	No.	RESUMEN NARRATIVO	NOMBRE DEL INDICADOR	MÉTODO DE CÁLCULO	FRECUENCIA MEDICIÓN	META PROGRAMA MADA	1er TRIM	2do TRIM	3er TRIM	4to TRIM	META ALCANZADA
ACTIVIDAD	2.1	Gestión de servicios de vinculación brindados	Porcentaje de servicios de vinculación logrados por la Universidad Tecnológica de Corregidora con las empresas de la zona de influencia	100 * (Servicio de vinculación logrados en el periodo t / Servicios de vinculación programados en el periodo t)	Trimestral	60.00	0.00				0.00
			Porcentaje de visitas realizadas a las empresas	100 * (Número de visitas realizadas en el periodo T / Número de visitas programadas en el periodo T)	Trimestral	100.00	81.25				81.25
	3.1	Administración de los recursos humanos y materiales para el proceso de formación	Porcentaje de alumnos beneficiados con construcción, rehabilitación y/o equipamiento de infraestructura educativa a través del Fondo de Aportaciones Múltiples (FAM)	100 * (Porcentaje de matrícula beneficiada con Recurso FAM / Porcentaje de matrícula programada para beneficiar con Recurso FAM)	Trimestral	100.00	0.00				0.00
			Porcentaje de ingresos propios recaudados	100 * (Cantidad de ingresos propios de la institución / Cantidad de ingresos proyectados)	Trimestral	90.00	262.28				262.28
			Porcentaje de personal docente de tiempo completo capacitado	100 * (Número de profesores capacitados en competencias / Total de profesores de tiempo completo)	Trimestral	80.00	61.54				61.54

M. en E. Arturo Adolfo Vallejo Casanova
 Rector



UNIVERSIDAD TECNOLÓGICA DE CORREGIDORA

Ejercicio 2021
ESTADO ANALÍTICO DEL ACTIVO
Del 01 de enero al 30 de junio de 2021
(Pesos)

Concepto	Saldo Inicial 1	Cargos del Periodo 2	Abonos del Periodo 3	Saldo Final 4 (1+2-3)	Variación del Periodo (4 - 1)
ACTIVO	48,788,749	52,256,214	49,741,707	51,303,257	2,514,508
Activo Circulante	2,310,563	50,386,099	46,383,177	6,313,486	4,002,922
Efectivo y Equivalentes	2,310,563	45,198,791	41,216,029	6,293,325	3,982,762
Derechos a Recibir Efectivo o Equivalentes	0	47,709	30,749	16,960	16,960
Derechos a Recibir Bienes o Servicios	0	1,551,655	1,548,455	3,200	3,200
Inventarios	0	0	0	0	0
Almacenes	0	3,587,943	3,587,943	0	0
Estimación por Pérdida o Detenore de Activos Circulantes	0	0	0	0	0
Otros Activos Circulantes	0	0	0	0	0
Activo No Circulante	46,478,186	1,870,116	3,358,530	44,989,771	(1,488,414)
Inversiones Financieras a Largo Plazo	0	0	0	0	0
Derechos a Recibir Efectivo o Equivalentes a Largo Plazo	0	0	0	0	0
Bienes Inmuebles, Infraestructura y Construcciones en Proceso	52,053,054	0	0	52,053,054	0
Bienes Muebles	20,415,218	251,612	399,976	20,266,854	(148,364)
Activos Intangibles	1,516,131	0	1,477,452	38,679	(1,477,452)
Depreciación, Detenore y Amortización Acumulada de Bienes	(27,506,217)	1,618,503	1,481,102	(27,368,816)	137,401
Activos Diferidos	0	0	0	0	0
Estimación por Pérdida o Detenore de Activos no Circulantes	0	0	0	0	0
Otros Activos no Circulantes	0	0	0	0	0

(Handwritten signatures)

M. en E. Arturo Adolfo Vallejo Casanova
RECTOR

C. P. Fabiola Velázquez Chaparro
DIRECCIÓN DE ADMINISTRACIÓN Y FINANZAS

Bajo protesta de decir verdad declaramos que los Estados Financieros y sus notas, son razonablemente correctos y son responsabilidad del emisor.



UNIVERSIDAD TECNOLÓGICA DE CORREGIDORA

Ejercicio 2021

ESTADO ANALÍTICO DE LA DEUDA Y OTROS PASIVOS

Del 01 de enero al 30 de junio de 2021

(Pesos)

Denominación de las Deudas	Moneda de Contratación	Institución o País Acreedor	Saldo Inicial del Periodo	Saldo Final del Periodo
DEUDA PÚBLICA				
Corto Plazo				
Deuda Interna				
Instituciones de Crédito			0	0
Títulos y Valores			0	0
Arrendamientos Financieros			0	0
Deuda Externa				
Organismos Financieros Internacionales			0	0
Deuda Bilateral			0	0
Títulos y Valores			0	0
Arrendamientos Financieros			0	0
SubTotal Corto Plazo			0	0
Largo Plazo				
Deuda Interna				
Instituciones de Crédito			0	0
Títulos y Valores			0	0
Arrendamientos Financieros			0	0
Deuda Externa				
Organismos Financieros Internacionales			0	0
Deuda Bilateral			0	0
Títulos y Valores			0	0
Arrendamientos Financieros			0	0
SubTotal Largo Plazo			0	0
Otros Pasivos				
Total Deuda y Otros Pasivos			1,017,579	628,821
			1,017,579	628,821

[Signature]

[Signature]

Mr en E. Arturo Adolfo Vallejo Casanova
RECTOR

C. P. Fabiola Velázquez Chaparro
DIRECCIÓN DE ADMINISTRACIÓN Y FINANZAS

Bajo protesta de decir verdad declaramos que los Estados Financieros y sus notas, son razonablemente correctos y son responsabilidad del emisor.



II. Información Presupuestaria



UNIVERSIDAD TECNOLÓGICA DE CORREGIDORA

Ejercicio 2021
ESTADO ANALÍTICO DE INGRESOS
Del 01 de enero al 30 de junio de 2021
(Pesos)

Rubro de Ingresos	Ingreso					Diferencia (6 = 5 - 1)
	Estimado (1)	Ampliaciones y Reducciones (2)	Modificado (3 = 1 + 2)	Devengado (4)	Recaudado (5)	
Impuestos	0	0	0	0	0	0
Cuotas y Aportaciones de Seguridad Social	0	0	0	0	0	0
Contribuciones de Mejoras	0	0	0	0	0	0
Derechos	0	0	0	0	0	0
Productos	0	29,566	29,566	29,566	29,566	29,566
Aprovechamientos	0	0	0	0	0	0
Ingresos por Venta de Bienes, Prestación de Servicios y Otros Ingresos	3,213,338	232,538	3,445,876	2,130,672	2,130,672	(1,082,666)
Participaciones, Aportaciones, Convenios, Incentivos Derivados de la Colaboración Fiscal y Fondos Distintos de Aportaciones	0	0	0	0	0	0
Transferencias, Asignaciones, Subsidios y Subvenciones, y Pensiones y Jubilaciones	25,781,843	1,275,947	27,057,790	15,531,320	15,531,320	(10,250,523)
Ingresos Derivados de Financiamientos	0	0	0	0	0	0
Total	28,995,181	1,538,052	30,533,233	17,691,558	17,691,558	(11,303,623)
				Ingresos excedentes		

Estado Analítico de Ingresos Por Fuente de Financiamiento	Ingreso					Diferencia (6 = 5 - 1)
	Estimado (1)	Ampliaciones y Reducciones (2)	Modificado (3 = 1 + 2)	Devengado (4)	Recaudado (5)	
Ingresos del Poder Ejecutivo Federal o Estatal y de los Municipios	0	0	0	0	0	0
Impuestos	0	0	0	0	0	0
Cuotas y Aportaciones de Seguridad Social	0	0	0	0	0	0
Contribuciones de Mejoras	0	0	0	0	0	0
Derechos	0	0	0	0	0	0
Productos ¹	0	0	0	0	0	0
Aprovechamientos ²	0	0	0	0	0	0
Participaciones, Aportaciones, Convenios, Incentivos Derivados de la Colaboración Fiscal y Fondos Distintos de Aportaciones	0	0	0	0	0	0
Transferencias, Asignaciones, Subsidios y Subvenciones, y Pensiones y Jubilaciones	0	0	0	0	0	0
Ingresos de los Entes Públicos de los Poderes Legislativo y Judicial, de los Organos Autónomos y del Sector Paraestatal o Paramunicipal, así como de las Empresas Productivas del Estado	28,995,181	1,538,052	30,533,233	17,691,558	17,691,558	(11,303,623)
Cuotas y Aportaciones de Seguridad Social	0	0	0	0	0	0
Productos ¹	0	29,566	29,566	29,566	29,566	29,566
Ingresos por Venta de Bienes, Prestación de Servicios y Otros Ingresos ²	3,213,338	232,538	3,445,876	2,130,672	2,130,672	(1,082,666)
Transferencias, Asignaciones, Subsidios y Subvenciones, y Pensiones y Jubilaciones	25,781,843	1,275,947	27,057,790	15,531,320	15,531,320	(10,250,523)
Ingresos derivados de financiamientos	0	0	0	0	0	0
Ingresos Derivados de Financiamientos	0	0	0	0	0	0
Total	28,995,181	1,538,052	30,533,233	17,691,558	17,691,558	(11,303,623)
				Ingresos excedentes		

¹ Incluye intereses que generan las cuentas bancarias de los entes públicos en productos.
² Incluye donativos en efectivo del Poder Ejecutivo, entre otros aprovechamientos.
³ Se refiere a los ingresos propios obtenidos por los Poderes Legislativo y Judicial, los Organos Autónomos y las entidades de la administración pública paraestatal y paramunicipal, por sus actividades diversas no inherentes a su operación que generan recursos y que no sean ingresos por venta de bienes o prestación de servicios, tales como donativos en efectivo, entre otros.

M. en E. Arturo Aguero Vallejo Casanova
 DIRECTOR DE ADMINISTRACIÓN Y FINANZAS
 C. P. Fabiola Velázquez Chaparro
 DIRECCIÓN DE ADMINISTRACIÓN Y FINANZAS
 Bajo protesta de decir verdad declaramos que los Estados Financieros y sus notas, son razonablemente correctos y son responsabilidad del emisor.



UNIVERSIDAD TECNOLÓGICA DE CORREGIDORA
Ejercicio 2021
ESTADO ANALÍTICO DEL EJERCICIO DEL PRESUPUESTO DE EGRESOS
CLASIFICACIÓN ADMINISTRATIVA
Del 01 de enero al 30 de junio de 2021
(Pesos)

Concepto	Egresos					Subejercicio 6 = (3 - 4)
	Aprobado	Ampliaciones / (Reducciones)	Modificado	Devengado	Pagado	
	1	2	3 = (1 + 2)	4	5	
PO00. RECTORÍA DE LA UNIVERSIDAD TECNOLÓGICA DE CORREGIDORA (UTC)	28,995,181	3,240,917	32,236,098	13,293,175	13,038,095	18,942,923
Total del Gasto	28,995,181	3,240,917	32,236,098	13,293,175	13,038,095	18,942,923

M. en E. Arturo Adolfo Vallejo Casanova
RECTOR


C. P. Fabiola Velázquez Chaparro
DIRECCIÓN DE ADMINISTRACIÓN Y FINANZAS

Bajo protesta de decir verdad declaramos que los Estados Financieros y sus notas, son razonablemente correctos y son responsabilidad del emisor.



Gobierno (Federal/Estadal/Municipal) de Universidad Tecnológica de Corregidora
Estado Analítico del Ejercicio del Presupuesto de Egresos
Clasificación Administrativa
Del 1° de Enero al 30 de Junio de 2021

Concepto	Egresos					
	Aprobado 1	Ampliaciones/ (Reducciones) 2	Modificado 3 = (1 + 2)	Devengado 4	Pagado 5	Subejercicio 6 = (3 - 4)
Poder Ejecutivo	28,995,181					
Poder Legislativo		3,240,917	32,236,098	13,293,175	13,038,095	18,942,923
Poder Judicial						
Órganos Autónomos						
Total del Gasto	28,995,181	3,240,917	32,236,098	13,293,175	13,038,095	18,942,923


M. en E. Arturo Adolfo Vallejo Casanova
RECTOR


C. P. Fabiola Velázquez Chaparro
DIRECCIÓN DE ADMINISTRACIÓN Y FINANZAS

Bajo protesta de decir verdad declaramos que los Estados Financieros y sus Notas son razonablemente correctos y responsabilidad del emisor



Sector Paraestatal del Gobierno (Federal/Estatal/Municipal) de Universidad Tecnológica de Corregidora
 Estado Analítico del Ejercicio del Presupuesto de Egresos
 Clasificación Administrativa
 Del 1° de Enero al 30 de Junio de 2021

Concepto	Egresos					Subejercicio 6 = (3 - 4)
	Aprobado 1	Ampliaciones/ (Reducciones) 2	Modificado 3 = (1 + 2)	Devengado 4	Pagado 5	
Entidades Paraestatales y Fideicomisos No Empresariales y No Financieros	28,995,181	3,240,917	32,236,098	13,293,175	13,038,095	18,942,923
Instituciones Públicas de la Seguridad Social						
Entidades Paraestatales Empresariales No Financieras con Participación Estatal Mayoritaria						
Fideicomisos Empresariales No Financieros con Participación Estatal Mayoritaria						
Entidades Paraestatales Empresariales Financieras Monetarias con Participación Estatal Mayoritaria						
Entidades Paraestatales Empresariales Financieras No Monetarias con Participación Estatal Mayoritaria						
Fideicomisos Financieros Públicos con Participación Estatal Mayoritaria						
Total del Gasto	28,995,181	3,240,917	32,236,098	13,293,175	13,038,095	18,942,923

M. en E. Arturo Adolfo Valdez Casanova
 RECTOR

C. P. Fabiela Velázquez Chaparro
 DIRECCIÓN DE ADMINISTRACIÓN Y FINANZAS

Bajo protesta de decir verdad declaramos que los Estados
 Financieros y sus Notas son razonablemente correctos y
 responsabilidad del emisor



UNIVERSIDAD TECNOLÓGICA DE CORREGIDORA

Ejercicio 2021
ESTADO ANALÍTICO DEL EJERCICIO DEL PRESUPUESTO DE EGRESOS
CLASIFICACIÓN ECONÓMICA (POR TIPO DE GASTO)
 Del 01 de enero al 30 de junio de 2021

(Pesos)

Concepto	Egresos					Subejercicio 6 = (3 - 4)
	Aprobado 1	Ampliaciones / (Reducciones) 2	Modificado 3 = (1 + 2)	Devengado 4	Pagado 5	
Gasto Corriente	28,995,181	3,080,991	32,076,172	13,273,202	13,018,122	18,802,970
Gasto de Capital	0	159,925	159,925	19,973	19,973	139,953
Amortización de la deuda y disminución de pasivos	0	0	0	0	0	0
Pensiones y Jubilaciones	0	0	0	0	0	0
Participaciones	0	0	0	0	0	0
Total del Gasto	28,995,181	3,240,917	32,236,098	13,293,175	13,038,095	18,942,923

[Signature]

[Signature]

M. en E. Arturo Adolfo Vallejo Casanova
 DIRECTOR

C. P. Fabiola Velázquez Chaparro
 DIRECCIÓN DE ADMINISTRACIÓN Y FINANZAS

Bajo protesta de decir verdad declaramos que los Estados Financieros y sus notas, son razonablemente correctos y son responsabilidad del emisor.



III. Información Programática



UNIVERSIDAD TECNOLÓGICA DE CORREGIDORA

Ejercicio 2021

ESTADO ANALÍTICO DEL EJERCICIO DEL PRESUPUESTO DE EGRESOS
CLASIFICACIÓN POR OBJETO DEL GASTO (CAPÍTULO Y CONCEPTO)

Del 01 de enero al 30 de junio de 2021
(Pesos)

Concepto	Egresos					
	Aprobado	Ampliaciones / (Reducciones)	Modificado	Devengado	Pagado	
	1	2	3 = (1 + 2)	4	5	
Subejercicio						
6 = (3 - 4)						
Servicios Personales	22,975,527	(1,141,579)	21,833,948	9,460,102	9,460,102	12,373,847
Remuneraciones al personal de carácter permanente	14,439,603	(78,616)	14,360,987	7,300,200	7,300,200	7,060,786
Remuneraciones al personal de carácter transitorio	0	0	0	0	0	0
Remuneraciones adicionales y especiales	3,904,432	(304,432)	3,600,000	141,011	141,011	3,458,989
Seguridad social	2,630,652	66,586	2,697,238	1,558,347	1,558,347	1,138,891
Otras prestaciones sociales y económicas	1,015,780	159,943	1,175,723	460,543	460,543	715,180
Provisiones	985,060	(985,060)	0	0	0	0
Pago de estímulos a servidores públicos	0	0	0	0	0	0
Materiales y suministros	636,959	557,554	1,194,513	348,390	304,623	846,124
Materiales de administración, emisión de documentos y artículos oficiales	274,050	304,416	578,466	19,509	19,509	558,957
Alimentos y utensilios	2,000	555	2,555	555	555	2,000
Materias primas y materiales de producción y comercialización	0	0	0	0	0	0
Materiales y artículos de construcción y de reparación	3,000	180,244	183,244	0	0	183,244
Productos químicos, farmacéuticos y de laboratorio	40,534	0	40,534	0	0	40,534
Combustibles, lubricantes y aditivos	288,234	64,055	332,289	305,000	262,931	27,289
Vestuario, blancos, prendas de protección y artículos deportivos	5,382	0	5,382	0	0	5,382
Materiales y suministros para seguridad	0	0	0	0	0	0
Herramientas, relaciones y accesorios menores	43,759	8,284	52,043	23,325	21,627	28,718
Servicios generales	5,291,040	3,665,016	8,956,056	3,464,711	3,253,398	5,491,345
Servicios básicos	453,121	410,478	863,599	463,160	463,160	400,439
Servicios profesionales, científicos, técnicos y otros servicios	50,000	(26,345)	23,655	16,347	15,843	7,308
Servicios financieros, bancarios y comerciales	2,605,562	2,385,574	4,991,136	2,421,671	2,214,412	2,569,465
Servicios de instalación, reparación, mantenimiento y conservación	204,171	240,784	444,955	48,396	44,846	386,559
Servicios de traslado y viáticos	745,745	178,208	923,953	240,038	240,038	683,915
Servicios de comunicación social y publicidad	127,490	0	127,490	25,200	25,200	102,290
Servicios de traslado y viáticos	154,806	51,959	206,765	24,919	24,919	181,846
Servicios oficiales	445,170	(17,400)	427,770	22,481	22,481	405,289
Otros servicios generales	504,975	441,757	946,732	202,499	202,499	744,233
Transferencias, asignaciones, subsidios y otras ayudas	91,655	0	91,655	0	0	91,655
Transferencias internas y asignaciones al sector público	0	0	0	0	0	0
Transferencias al resto del sector público	0	0	0	0	0	0
Subsidios y subvenciones	91,655	0	91,655	0	0	91,655
Ayudas sociales	0	0	0	0	0	0
Pensiones y jubilaciones	0	0	0	0	0	0
Transferencias a fideicomisos, mandatos y otros análogos	0	0	0	0	0	0
Transferencias a la seguridad social	0	0	0	0	0	0
Donativos	0	0	0	0	0	0
Transferencias al exterior	0	0	0	0	0	0
Bienes muebles, inmuebles e intangibles	0	159,925	159,925	19,973	19,973	139,953
Mobiliario y equipo de administración	0	71,875	71,875	19,973	19,973	51,903
Mobiliario y equipo educacional y recreativo	0	0	0	0	0	0
Equipo e instrumental médico y de laboratorio	0	88,050	88,050	0	0	88,050
Vehículos y equipo de transporte	0	0	0	0	0	0
Equipo de defensa y seguridad	0	0	0	0	0	0

[Handwritten signature]

[Handwritten signature]

M. en E. Arturo Adolfo Vallejo Casanova
DIRECTOR

C. P. Fabiola Velázquez Chaparro
DIRECCIÓN DE ADMINISTRACIÓN Y FINANZAS

Bajo protesta de decir verdad declaramos que los Estados Financieros y sus notas, son razonablemente correctos y son responsabilidad del emisor.



UNIVERSIDAD TECNOLÓGICA DE CORREGIDORA

Ejercicio 2021
ESTADO ANALÍTICO DEL EJERCICIO DEL PRESUPUESTO DE EGRESOS
CLASIFICACIÓN POR OBJETO DEL GASTO (CAPÍTULO Y CONCEPTO)
 Del 01 de enero al 30 de junio de 2021
 (Pesos)

Concepto	Egresos					Subejercicio 6 = (3 - 4)
	Aprobado 1	Ampliaciones / (Reducciones) 2	Modificado 3 = (1 + 2)	Devengado 4	Pagado 5	
Maquinaria, otros equipos y herramientas	0	0	0	0	0	0
Activos biológicos	0	0	0	0	0	0
Bienes inmuebles	0	0	0	0	0	0
Activos intangibles	0	0	0	0	0	0
Inversión pública	0	0	0	0	0	0
Obra pública en bienes de dominio público	0	0	0	0	0	0
Obra pública en bienes propios	0	0	0	0	0	0
Proyectos productivos y acciones de fomento	0	0	0	0	0	0
Inversiones financieras y otras provisiones	0	0	0	0	0	0
Inversiones para el fomento de actividades productivas	0	0	0	0	0	0
Acciones y participaciones de capital	0	0	0	0	0	0
Compra de títulos y valores	0	0	0	0	0	0
Concesión de préstamos	0	0	0	0	0	0
Inversiones en fideicomisos, mandatos y otros análogos	0	0	0	0	0	0
Otras inversiones financieras	0	0	0	0	0	0
Provisiones para contingencias y otras erogaciones especiales	0	0	0	0	0	0
Participaciones y aportaciones	0	0	0	0	0	0
Participaciones	0	0	0	0	0	0
Aportaciones	0	0	0	0	0	0
Convenios	0	0	0	0	0	0
Deuda pública	0	0	0	0	0	0
Amortización de la deuda pública	0	0	0	0	0	0
Intereses de la deuda pública	0	0	0	0	0	0
Comisiones de la deuda pública	0	0	0	0	0	0
Gastos de la deuda pública	0	0	0	0	0	0
Costo por coberturas	0	0	0	0	0	0
Apoyos financieros	0	0	0	0	0	0
Adeudos de ejercicios fiscales anteriores (ADEFAS)	0	0	0	0	0	0
Total del Gasto	28,995,181	3,240,917	32,236,098	13,293,175	13,038,095	18,942,923

[Signature]

[Signature]



UNIVERSIDAD TECNOLÓGICA DE CORREGIDORA

Ejercicio 2021
ESTADO ANALÍTICO DEL EJERCICIO DEL PRESUPUESTO DE EGRESOS
CLASIFICACIÓN FUNCIONAL (FINALIDAD Y FUNCIÓN)
 Del 01 de enero al 30 de junio de 2021
 (Pesos)

Concepto	Egresos					Subejercicio 6 = (3 - 4)
	Aprobado 1	Ampliaciones / (Reducciones) 2	Modificado 3 = (1 + 2)	Devengado 4	Pagado 5	
Gobierno	0	0	0	0	0	0
Legislación	0	0	0	0	0	0
Justicia	0	0	0	0	0	0
Coordinación de la Política de Gobierno	0	0	0	0	0	0
Relaciones Exteriores	0	0	0	0	0	0
Asuntos Financieros y Hacendarios	0	0	0	0	0	0
Seguridad Nacional	0	0	0	0	0	0
Asuntos de Orden Público y de Seguridad Interior	0	0	0	0	0	0
Ciudadanos y Otros Servicios Generales	0	0	0	0	0	0
Desarrollo Social	28,995,181	3,240,917	32,236,098	13,293,175	13,038,095	18,942,923
Protección Ambiental	0	0	0	0	0	0
Vivienda y Servicios a la Comunidad	0	0	0	0	0	0
Salud	0	0	0	0	0	0
Recreación, Cultura y Otras Manifestaciones Sociales	0	0	0	0	0	0
Educación	28,995,181	3,240,917	32,236,098	13,293,175	13,038,095	18,942,923
Protección Social	0	0	0	0	0	0
Otros Asuntos Sociales	0	0	0	0	0	0
Desarrollo Económico	0	0	0	0	0	0
Asuntos Económicos, Comerciales y Laborales en General	0	0	0	0	0	0
Agropecuaria, Silvicultura, Pesca y Caza	0	0	0	0	0	0
Combustibles y Energía	0	0	0	0	0	0
Minería, Manufacturas y Construcción	0	0	0	0	0	0
Transporte	0	0	0	0	0	0
Comunicaciones	0	0	0	0	0	0
Turismo	0	0	0	0	0	0
Ciencia, Tecnología e Innovación	0	0	0	0	0	0
Otras Industrias y Otros Asuntos Económicos	0	0	0	0	0	0
Otros no clasificadas en funciones anteriores	0	0	0	0	0	0
Transacciones de la Deuda Pública / Costo Financiero de la Deuda	0	0	0	0	0	0
Transferencias, Participaciones y Aportaciones entre Diferentes Niveles y Órdenes de Gobierno	0	0	0	0	0	0
Manejo del Sistema Financiero	0	0	0	0	0	0
Adelantos de Ejercicio Fiscales Anteriores	0	0	0	0	0	0
Total del Gasto	28,995,181	3,240,917	32,236,098	13,293,175	13,038,095	18,942,923

(Handwritten signatures)



UNIVERSIDAD TECNOLÓGICA DE CORREGIDORA

Ejercicio 2021
ENDEUDAMIENTO NETO
 Del 01 de enero al 30 de junio de 2021
 (Pesos)

Identificación de Crédito o Instrumento	Contratación / Colocación		Amortización	Endeudamiento Neto C = A - B
	A	B		
Créditos Bancarios				
Total de Créditos Bancarios	0	0	0	0
Otros Instrumentos de la Deuda				
Total de Otros Instrumentos de la Deuda	0	0	0	0
TOTAL	0	0	0	0

[Signature]

[Signature]

M. en E. Arturo Adolfo Valliolo Casanova
 RECTOR

C. P. Fabiola Velázquez Chaparro
 DIRECCIÓN DE ADMINISTRACIÓN Y FINANZAS

Bajo protesta de decir verdad declaramos que los Estados Financieros y sus notas, son razonablemente correctos y son responsabilidad del emisor.



UNIVERSIDAD TECNOLÓGICA DE CORREGIDORA

Ejercicio 2021
INTERESES DE LA DEUDA
Del 01 de enero al 30 de junio de 2021
(Pesos)

Identificación de Crédito o Instrumento	Créditos Bancarios	Devengado	Pagado
Total de Intereses de Créditos Bancarios	0	0	0
Total de Intereses de Otros Instrumentos de la Deuda	0	0	0
TOTAL	0	0	0

M. en E. Arturo Adolfo Vallejo Casaró
RECTOR


C. P. Fabiola Velázquez Chaparro
DIRECCIÓN DE ADMINISTRACIÓN Y FINANZAS

Bajo protesta de decir verdad declaramos que los Estados Financieros y sus notas, son razonablemente correctos y son responsabilidad del emisor.




UNIVERSIDAD TECNOLÓGICA DE CORREGIDORA
Ejercicio 2021
COBERTURAS FINANCIERAS
Del 01 de enero al 30 de junio de 2021
(Pesos)

NO APLICA PARA EL UNIVERSIDAD TECNOLÓGICA DE CORREGIDORA



M. en E. Arturo Adolfo Valdejo Casarroya
RECTOR




C. P. Fabiola Valázquez Chaparro
DIRECCIÓN DE ADMINISTRACIÓN Y FINANZAS

Bajo protesta de decir verdad declaramos que los Estados Financieros y sus notas, son razonablemente correctos y son responsabilidad del emisor.



UNIVERSIDAD TECNOLÓGICA DE CORREGIDORA
Ejercicio 2021
ESQUEMAS BURSÁTILES
Del 01 de enero al 30 de junio de 2021
(Pesos)

NO APLICA PARA EL UNIVERSIDAD TECNOLÓGICA DE CORREGIDORA



Juan E. Arturo Adorís Vallejo Casanova
RECTOR



C. P. Fabiola Velázquez Chaparro
DIRECCIÓN DE ADMINISTRACIÓN Y FINANZAS

Bajo protesta de decir verdad declaramos que los Estados Financieros y sus notas, son razonablemente correctos y son responsabilidad del emisor.



UNIVERSIDAD TECNOLÓGICA DE CORREGIDORA

Ejercicio 2021
ESTADO ANALÍTICO DEL EJERCICIO DEL PRESUPUESTO DE EGRESOS
CLASIFICACIÓN POR FUENTE DE FINANCIAMIENTO
 Del 01 de enero al 30 de junio de 2021
 (Pesos)

Concepto	Egresos					
	Aprobado	Ampliaciones / (Reducciones)	Modificado	Devengado	Pagado	Subejercido
	1	2	3 = (1 + 2)	4	5	6 = (3 - 4)
No Etiquetado	18,158,728	1,195,941	19,354,669	8,366,341	8,238,799	10,988,328
Recursos Fiscales	0	0	0	0	0	0
Financiamientos Internos	0	0	0	0	0	0
Financiamientos Externos	0	0	0	0	0	0
Ingresos Propios	3,213,338	960,924	4,174,262	1,116,718	1,110,966	3,057,544
Recursos Federales	0	0	0	0	0	0
Recursos Estatales	14,945,390	235,017	15,180,407	7,249,623	7,127,833	7,930,784
Otros Recursos de Libre Disposición	0	0	0	0	0	0
Etiquetado	10,836,453	2,044,975	12,881,428	4,926,833	4,799,296	7,954,595
Recursos Federales	10,836,453	2,044,975	12,881,428	4,926,833	4,799,296	7,954,595
Recursos Estatales	0	0	0	0	0	0
Otros Recursos de Transferencias Federales Etiquetadas	0	0	0	0	0	0
Total del Gasto	28,995,181	3,240,917	32,236,098	13,293,175	13,038,095	18,942,923

[Signature]

[Signature]

M. en E. Arturo Amolfo Vallejo Casapueca
 RECTOR

C. P. Fabiola Velázquez Chaparro
 DIRECCIÓN DE ADMINISTRACIÓN Y FINANZAS

Bajo protesta de decir verdad declaramos que los Estados Financieros y sus notas, son razonablemente correctos y son responsabilidad del emisor.



UNIVERSIDAD TECNOLÓGICA DE CORREGIDORA

Ejercicio 2021
**ESTADO ANALÍTICO DEL EJERCICIO DEL PRESUPUESTO DE EGRESOS
 POR FONDOS**
 Del 01 de enero al 30 de junio de 2021
 (Pesos)

Concepto	Egresos					Subejercicio 6 = (3 - 4)
	Aprobado	Ampliaciones / (Reducciones)	Modificado	Devengado	Pagado	
	1	2	3 = (1 + 2)	4	5	
Recurso Estatal	14,945,390	1,511,001	16,456,391	8,174,308	7,924,980	8,282,083
07T. Fondo de Estabilización de los Ingresos de las Entidades Federativas (FEIEF) 2020	0	36	36	36	36	0
E20. CUENTA PAGADORA ESTATAL 2020	0	1,275,947	1,275,947	924,649	797,111	351,299
F21. Ramo 28. Participaciones Federales 2021	14,945,390	235,017	15,180,407	7,249,623	7,127,833	7,930,784
Ingresos Propios Entidades	3,213,338	960,924	4,174,262	1,116,718	1,110,966	3,057,544
01G. Ingresos Propios	3,213,338	960,924	4,174,262	1,116,718	1,110,966	3,057,544
Ramo 11. Educación Pública	10,836,453	768,992	11,605,445	4,002,148	4,002,148	7,603,296
28R. Ramo 11. Programa para el Desarrollo Profesional Docente (Universidades) 2019	0	71,879	71,879	19,973	19,973	51,906
74F. Prog. de Mejora al Profesorado (PROMEPE)	0	697,079	697,079	0	0	697,079
77T. Ramo 11 Subsidio Universidades Tecnológicas U006 2021	10,836,453	33	10,836,486	3,982,176	3,982,176	6,854,311
Total	28,995,181	3,240,917	32,236,098	13,293,175	13,038,095	18,942,923

M. en E. Arturo Adolfo Vallejo-Cesanova
 RECTOR

C. P. Fabiola Velázquez Chaparro
 DIRECCIÓN DE ADMINISTRACIÓN Y FINANZAS

Bajo protesta de decir verdad declaramos que los Estados Financieros y sus notas, son razonablemente correctos y son responsabilidad del emisor.



UNIVERSIDAD TECNOLÓGICA DE CORREGIDORA

Ejercicio 2021
INDICADORES DE POSTURA FISCAL
 Del 01 de enero al 30 de junio de 2021
 (Pesos)

Concepto	Estimado	Devengado	Pagado ³
I. Ingresos Presupuestarios (I = 1 + 2)	28,995,181	17,691,558	17,691,558
1. Ingresos del Gobierno de la Entidad Federativa ¹	0	0	0
2. Ingresos del Sector Paraestatal ¹	28,995,181	17,691,558	17,691,558
II. Egresos Presupuestarios (II = 3 + 4)	28,995,181	13,293,175	13,038,095
3. Egresos del Gobierno de la Entidad Federativa ²	0	0	0
4. Egresos del Sector Paraestatal ²	28,995,181	13,293,175	13,038,095
III. Balance Presupuestario (Superávit o Déficit) (III = I - II)	0	4,398,384	4,653,463
Concepto	Estimado	Devengado	Pagado ³
III. Balance Presupuestario (Superávit o Déficit)	0	4,398,384	4,653,463
IV. Intereses, Comisiones y Gastos de la Deuda	0	0	0
V. Balance Primario (Superávit o Déficit) (V = III - IV)	0	4,398,384	4,653,463
Concepto	Estimado	Devengado	Pagado ³
A. Financiamiento	0	0	0
B. Amortización de la deuda	0	0	0
C. Endeudamiento ó desendeudamiento (C = A - B)	0	0	0

1. Los ingresos que se presentan son los ingresos presupuestarios totales sin incluir los ingresos por financiamientos. Los ingresos del Gobierno de la Entidad Federativa corresponden a los del Poder Ejecutivo, Legislativo Judicial y Autónomos.
 2. Los egresos que se presentan son los egresos presupuestarios totales sin incluir los egresos por amortización. Los egresos del Gobierno de la Entidad Federativa corresponden a los del Poder Ejecutivo, Legislativo, Judicial y Órganos Autónomos.
 3. Para Ingresos se reportan los ingresos recaudados; para egresos se reportan los egresos pagados.

(Handwritten signatures)



IV. Información Complementaria

BALANZA DE COMPROBACIÓN ACUMULADA ANUAL AL 30 DE JUNIO 2021

Plan de cuentas	Descripción	Saldo Inicial	Débitos	Créditos	Saldo Final
11112	FONDOS FIJOS DE CAJA	0.00	15,000.00	0.00	15,000.00
11121	BANCOS MONEDA NACIONAL	2,310,563.06	32,341,173.06	28,373,411.02	6,278,325.10
11141	INVERSIONES EN MONEDA NACIONAL	0.00	12,842,618.10	12,842,618.10	0.00
11229	OTRAS CUENTAS POR COBRAR	0.40	3,639.19	3,639.19	0.40
11231	DEUDORES DIVERSOS POR COBRAR A	0.00	44,070.00	27,110.00	16,960.00
11311	ANTICIPO A PROVEEDORES POR ADQU	0.00	1,551,655.46	1,548,455.46	3,200.00
11511	MATERIALES DE ADMINISTRACIÓN, E	0.00	3,587,942.83	3,587,942.83	0.00
12331	Edificios no Habitacionales	52,053,054.38	0.00	0.00	52,053,054.38
12411	MUEBLES DE OFICINA Y ESTANTERÍA	1,954,910.62	58,374.18	58,374.18	1,954,910.62
12412	MUEBLES, EXCEPTO DE OFICINA Y E	635,541.45	0.00	0.00	635,541.45
12413	EQUIPO DE CÓMPUTO Y DE TECNOLOG	7,630,584.01	110,267.03	211,547.53	7,529,303.51
12419	OTROS MOBILIARIOS Y EQUIPOS DE	1,299,181.84	0.00	7,798.68	1,291,383.16
12421	EQUIPOS Y APARATOS AUDIOVISUALE	440,738.94	78,442.00	101,116.21	418,064.73
12422	APARATOS DEPORTIVOS	4,300.00	0.00	0.00	4,300.00
12423	CÁMARAS FOTOGRÁFICAS Y DE VIDEO	360,298.06	0.00	0.00	360,298.06
12429	OTRO MOBILIARIO Y EQUIPO EDUCAC	1,147,031.60	0.00	0.00	1,147,031.60
12431	EQUIPO MÉDICO Y DE LABORATORIO	2,514,268.63	0.00	0.00	2,514,268.63
12432	INSTRUMENTAL MÉDICO Y DE LABORA	13,257.30	0.00	0.00	13,257.30
12441	AUTOMÓVILES Y EQUIPO TERRESTRE	1,984,941.99	0.00	0.00	1,984,941.99
12449	OTROS EQUIPOS DE TRANSPORTE	9,860.00	0.00	0.00	9,860.00
12461	MAQUINARIA Y EQUIPO AGROPECUARI	148,922.65	0.00	0.00	148,922.65
12462	MAQUINARIA Y EQUIPO INDUSTRIAL	31,362.33	0.00	0.00	31,362.33
12464	SISTEMAS DE AIRE ACONDICIONADO,	203,107.32	0.00	0.00	203,107.32
12465	EQUIPO DE COMUNICACIÓN Y TELECO	525,800.07	4,529.00	21,139.44	509,189.63
12466	EQUIPOS DE GENERACIÓN ELÉCTRICA	215,780.24	0.00	0.00	215,780.24
12467	HERRAMIENTAS Y MÁQUINAS-HERRAMI	1,295,330.87	0.00	0.00	1,295,330.87
12511	SOFTWARE	1,082,116.60	0.00	1,043,437.90	38,678.70
12541	LICENCIAS INFORMÁTICAS E INTELE	434,014.00	0.00	434,014.00	0.00
12612	DEPRECIACIÓN ACUMULADA DE EDIFI	-11,699,332.12	0.00	866,683.38	-12,566,015.50
12631	DEPRECIACIÓN ACUMULADA DE MOBIL	-8,021,754.48	141,206.26	316,566.49	-8,197,114.71
12632	DEPRECIACIÓN ACUMULADA DE MOBIL	-1,887,864.35	93,707.00	90,120.60	-1,884,277.95
12633	DEPRECIACIÓN ACUMULADA DE EQUIP	-2,145,829.53	0.00	43,789.26	-2,189,618.79
12634	DEPRECIACIÓN ACUMULADA DE EQUIP	-842,099.74	0.00	32,755.14	-874,854.88
12636	DEPRECIACIÓN ACUMULADA DE MAQUI	-1,517,316.59	12,620.29	113,563.21	-1,618,259.51
12651	AMORTIZACIÓN ACUMULADAS DE SOFT	-1,082,101.60	1,043,426.90	0.00	-38,674.70
12654	AMORTIZACIÓN ACUMULADAS DE LICE	-309,918.91	327,543.03	17,624.12	0.00
21121	DEUDAS POR ADQUISICIÓN DE BIENE	-97,372.00	11,487,605.60	11,390,233.51	0.09
21171	RETENCIONES DE IMPUESTOS POR PA	-633,388.41	1,668,847.20	1,294,833.18	-259,374.39
21172	RETENCIONES DEL SISTEMA DE SEGU	-24,040.87	1,216,524.90	1,497,136.71	-304,652.68
21179	OTRAS RETENCIONES Y CONTRIBUCIO	-262,777.26	932,312.26	734,329.00	-64,794.00
31121	BIENES INMUEBLES E INFRAESTRUCT	-52,053,054.38	0.00	0.00	-52,053,054.38
31131	BIENES MUEBLES	-13,039,461.42	143,896.27	0.00	-12,895,565.15
31141	BIENES INTANGIBLES	-1,053,785.68	1,038,377.98	0.00	-15,407.70
32211	RESULTADOS DE EJERCICIOS ANTERI	18,375,130.98	6,704.00	1,182,274.25	17,199,560.73
41510	PRODUCTOS DERIVADOS DEL USO Y A	0.00	0.90	29,567.27	-29,566.37
41730	INGRESOS POR VENTA DE BIENES Y	0.00	4,582.00	1,902,715.27	-1,898,133.27
42130	CONVENIOS	0.00	0.00	7,278,932.37	-7,278,932.37
42210	TRANSFERENCIAS INTERNAS Y ASIGN	0.00	0.00	8,252,388.00	-8,252,388.00
43990	OTROS INGRESOS Y BENEFICIOS VAR	0.00	0.00	232,538.38	-232,538.38
51110	REMUNERACIONES AL PERSONAL DE C	0.00	7,300,200.35	0.00	7,300,200.35
51130	REMUNERACIONES ADICIONALES Y ES	0.00	141,011.06	0.00	141,011.06
51140	SEGURIDAD SOCIAL	0.00	2,547,150.24	988,803.36	1,558,346.88
51150	OTRAS PRESTACIONES SOCIALES Y E	0.00	462,243.38	1,700.00	460,543.38
51210	MATERIALES DE ADMINISTRACIÓN, E	0.00	19,509.21	0.00	19,509.21
51220	ALIMENTOS Y UTENSILIOS	0.00	555.00	0.00	555.00
51260	COMBUSTIBLES, LUBRICANTES Y ADI	0.00	345,000.02	40,000.01	305,000.01

BALANZA DE COMPROBACIÓN ACUMULADA ANUAL AL 30 DE JUNIO 2021

Plan de cuentas	Descripción	Saldo Inicial	Débitos	Créditos	Saldo Final
51290	HERRAMIENTAS, REFACCIONES Y ACC	0.00	23,325.33	0.01	23,325.32
51310	SERVICIOS BÁSICOS	0.00	467,568.49	4,408.00	463,160.49
51320	SERVICIOS DE ARRENDAMIENTO	0.00	16,346.79	0.00	16,346.79
51330	SERVICIOS PROFESIONALES, CIENTÍ	0.00	2,421,670.76	0.00	2,421,670.76
51340	SERVICIOS FINANCIEROS, BANCARIO	0.00	49,528.62	1,133.00	48,395.62
51350	SERVICIOS DE INSTALACIÓN, REPAR	0.00	240,037.96	0.00	240,037.96
51360	SERVICIOS DE COMUNICACIÓN SOCIA	0.00	25,199.94	0.00	25,199.94
51370	SERVICIOS DE TRASLADO Y VIÁTICO	0.00	24,919.41	0.00	24,919.41
51380	SERVICIOS OFICIALES	0.00	22,480.99	0.00	22,480.99
51390	OTROS SERVICIOS GENERALES	0.00	360,787.74	158,289.00	202,498.74
55132	DEPRECIACIÓN DE EDIFICIOS NO RE	0.00	866,683.38	0.00	866,683.38
55151	DEPRECIACIÓN DE MOBILIARIO Y EQ	0.00	205,199.23	0.00	205,199.23
55152	DEPRECIACIÓN DE MOBILIARIO Y EQ	0.00	11,691.60	0.00	11,691.60
55153	DEPRECIACIÓN DE EQUIPO E INSTRU	0.00	43,789.26	0.00	43,789.26
55154	DEPRECIACIÓN DE EQUIPO DE TRANS	0.00	32,755.14	0.00	32,755.14
55156	DEPRECIACIÓN DE MAQUINARIA, OTR	0.00	109,827.66	0.00	109,827.66
55174	AMORTIZACIÓN DE LICENCIAS	0.00	17,624.12	0.00	17,624.12
55180	DISMINUCION DE BIENES POR PERDI	0.00	220,816.94	0.00	220,816.94
81110	LEY DE INGRESOS ESTIMADA	0.00	28,995,181.00	0.00	28,995,181.00
81210	LEY DE INGRESOS POR EJECUTAR	0.00	21,564,728.36	34,406,403.09	-12,841,674.73
81310	MODIFICACIONES A LA LEY DE INGR	0.00	5,406,639.19	3,868,587.07	1,538,052.12
81410	LEY DE INGRESOS DEVENGADA	0.00	17,700,724.19	17,700,724.19	0.00
81510	LEY DE INGRESOS RECAUDADA	0.00	4,582.90	17,696,141.29	-17,691,558.39
82110	PRESUPUESTO DE EGRESOS APROBADO	0.00	0.00	28,995,181.00	-28,995,181.00
82210	PRESUPUESTO DE EGRESOS POR EJER	0.00	39,981,270.52	63,684,555.13	-23,703,284.61
82310	MODIFICACIONES AL PRESUPUESTO D	0.00	6,550,839.60	9,791,756.15	-3,240,916.55
82410	PRESUPUESTO DE EGRESOS COMPROME	0.00	60,244,946.07	17,598,738.70	42,646,207.37
82510	PRESUPUESTO DE EGRESOS DEVENGAD	0.00	17,600,148.53	17,600,148.46	0.07
82610	PRESUPUESTO DE EGRESOS EJERCIDO	0.00	15,781,430.42	15,526,350.82	255,079.60
82710	PRESUPUESTO DE EGRESOS PAGADO	0.00	14,330,607.62	1,292,512.50	13,038,095.12
99999	ADQUISICION DE BIENES MUEBLES	0.00	19,972.88	19,972.88	0.00
		0.00	312,912,059.34	312,912,059.34	0.00

M. en E. Arturo Adolfo Vallejo Casanova
Rector

C.P. Fabiola Velázquez Chaparro
Dirección de Administración y Finanzas

BALANZA DE COMPROBACIÓN ACUMULADA DEL PERÍODO AL 30 DE JUNIO 2021

Plan de cuentas	Descripción	Saldo Inicial	Débitos	Créditos	Saldo Final
11112	FONDOS FIJOS DE CAJA	15,000.00	0.00	0.00	15,000.00
11121	BANCOS MONEDA NACIONAL	6,420,326.38	6,209,852.60	6,351,853.88	6,278,325.10
11141	INVERSIONES EN MONEDA NACIONAL	0.00	2,494,914.07	2,494,914.07	0.00
11229	OTRAS CUENTAS POR COBRAR	0.40	1,000.00	1,000.00	0.40
11231	DEUDORES DIVERSOS POR COBRAR A	16,000.00	16,960.00	16,000.00	16,960.00
11311	ANTICIPO A PROVEEDORES POR ADQU	0.00	972,848.76	969,648.76	3,200.00
11511	MATERIALES DE ADMINISTRACIÓN, E	0.00	1,309,277.58	1,309,277.58	0.00
12331	Edificios no Habitacionales	52,053,054.38	0.00	0.00	52,053,054.38
12411	MUEBLES DE OFICINA Y ESTANTERÍA	1,954,910.62	0.00	0.00	1,954,910.62
12412	MUEBLES, EXCEPTO DE OFICINA Y E	635,541.45	0.00	0.00	635,541.45
12413	EQUIPO DE CÓMPUTO Y DE TECNOLOG	7,529,303.51	15,415.00	15,415.00	7,529,303.51
12419	OTROS MOBILIARIOS Y EQUIPOS DE	1,291,383.16	0.00	0.00	1,291,383.16
12421	EQUIPOS Y APARATOS AUDIOVISUALE	418,064.73	0.00	0.00	418,064.73
12422	APARATOS DEPORTIVOS	4,300.00	0.00	0.00	4,300.00
12423	CÁMARAS FOTOGRÁFICAS Y DE VIDEO	360,298.06	0.00	0.00	360,298.06
12429	OTRO MOBILIARIO Y EQUIPO EDUCAC	1,147,031.60	0.00	0.00	1,147,031.60
12431	EQUIPO MÉDICO Y DE LABORATORIO	2,514,268.63	0.00	0.00	2,514,268.63
12432	INSTRUMENTAL MÉDICO Y DE LABORA	13,257.30	0.00	0.00	13,257.30
12441	AUTOMÓVILES Y EQUIPO TERRESTRE	1,984,941.99	0.00	0.00	1,984,941.99
12449	OTROS EQUIPOS DE TRANSPORTE	9,860.00	0.00	0.00	9,860.00
12461	MAQUINARIA Y EQUIPO AGROPECUARI	148,922.65	0.00	0.00	148,922.65
12462	MAQUINARIA Y EQUIPO INDUSTRIAL	31,362.33	0.00	0.00	31,362.33
12464	SISTEMAS DE AIRE ACONDICIONADO,	203,107.32	0.00	0.00	203,107.32
12465	EQUIPO DE COMUNICACIÓN Y TELECO	509,189.63	0.00	0.00	509,189.63
12466	EQUIPOS DE GENERACIÓN ELÉCTRICA	215,780.24	0.00	0.00	215,780.24
12467	HERRAMIENTAS Y MÁQUINAS-HERRAMI	1,295,330.87	0.00	0.00	1,295,330.87
12511	SOFTWARE	38,678.70	0.00	0.00	38,678.70
12612	DEPRECIACIÓN ACUMULADA DE EDIFI	-12,421,568.27	0.00	144,447.23	-12,566,015.50
12631	DEPRECIACIÓN ACUMULADA DE MOBIL	-8,163,395.11	15,414.00	49,133.60	-8,197,114.71
12632	DEPRECIACIÓN ACUMULADA DE MOBIL	-1,882,329.35	0.00	1,948.60	-1,884,277.95
12633	DEPRECIACIÓN ACUMULADA DE EQUIP	-2,182,320.58	0.00	7,298.21	-2,189,618.79
12634	DEPRECIACIÓN ACUMULADA DE EQUIP	-869,395.69	0.00	5,459.19	-874,854.88
12636	DEPRECIACIÓN ACUMULADA DE MAQUI	-1,600,047.16	0.00	18,212.35	-1,618,259.51
12651	AMORTIZACIÓN ACUMULADAS DE SOFT	-38,674.70	0.00	0.00	-38,674.70
21121	DEUDAS POR ADQUISICIÓN DE BIENE	-4,407.90	3,904,984.87	3,900,576.88	0.09
21171	RETENCIONES DE IMPUESTOS POR PA	-194,344.13	187,403.00	252,433.26	-259,374.39
21172	RETENCIONES DEL SISTEMA DE SEGU	-137,351.84	150,673.99	317,974.83	-304,652.68
21179	OTRAS RETENCIONES Y CONTRIBUCIO	-64,794.00	114,871.00	114,871.00	-64,794.00
31121	BIENES INMUEBLES E INFRAESTRUCT	-52,053,054.38	0.00	0.00	-52,053,054.38
31131	BIENES MUEBLES	-12,895,565.15	0.00	0.00	-12,895,565.15
31141	BIENES INTANGIBLES	-15,407.70	0.00	0.00	-15,407.70
32211	RESULTADOS DE EJERCICIOS ANTERI	17,199,560.73	0.00	0.00	17,199,560.73
41510	PRODUCTOS DERIVADOS DEL USO Y A	-22,925.87	0.00	6,640.50	-29,566.37
41730	INGRESOS POR VENTA DE BIENES Y	-1,547,077.00	0.00	351,056.27	-1,898,133.27
42130	CONVENIOS	-6,078,335.37	0.00	1,200,597.00	-7,278,932.37
42210	TRANSFERENCIAS INTERNAS Y ASIGN	-7,051,791.00	0.00	1,200,597.00	-8,252,388.00
43990	OTROS INGRESOS Y BENEFICIOS VAR	-232,538.38	0.00	0.00	-232,538.38
51110	REMUNERACIONES AL PERSONAL DE C	5,880,023.25	1,420,177.10	0.00	7,300,200.35
51130	REMUNERACIONES ADICIONALES Y ES	120,280.70	20,730.36	0.00	141,011.06
51140	SEGURIDAD SOCIAL	1,280,454.28	406,115.25	128,222.65	1,558,346.88
51150	OTRAS PRESTACIONES SOCIALES Y E	406,243.39	54,299.99	0.00	460,543.38
51210	MATERIALES DE ADMINISTRACIÓN, E	8,448.03	11,061.18	0.00	19,509.21
51220	ALIMENTOS Y UTENSILIOS	555.00	0.00	0.00	555.00
51260	COMBUSTIBLES, LUBRICANTES Y ADI	260,000.01	45,000.00	0.00	305,000.01
51290	HERRAMIENTAS, REFACCIONES Y ACC	23,325.32	0.00	0.00	23,325.32
51310	SERVICIOS BÁSICOS	382,707.49	84,861.00	4,408.00	463,160.49

BALANZA DE COMPROBACIÓN ACUMULADA DEL PERIÓDO AL 30 DE JUNIO 2021

Plan de cuentas	Descripción	Saldo Inicial	Débitos	Créditos	Saldo Final
51320	SERVICIOS DE ARRENDAMIENTO	3,655.00	12,691.79	0.00	16,346.79
51330	SERVICIOS PROFESIONALES, CIENTÍ	1,334,835.14	1,086,835.62	0.00	2,421,670.76
51340	SERVICIOS FINANCIEROS, BANCARIO	45,214.85	3,180.77	0.00	48,395.62
51350	SERVICIOS DE INSTALACIÓN, REPAR	180,537.96	59,500.00	0.00	240,037.96
51360	SERVICIOS DE COMUNICACIÓN SOCIA	16,799.93	8,400.01	0.00	25,199.94
51370	SERVICIOS DE TRASLADO Y VIÁTICO	8,716.67	16,202.74	0.00	24,919.41
51380	SERVICIOS OFICIALES	18,365.99	4,115.00	0.00	22,480.99
51390	OTROS SERVICIOS GENERALES	178,383.74	48,541.00	24,426.00	202,498.74
55132	DEPRECIACIÓN DE EDIFICIOS NO RE	722,236.15	144,447.23	0.00	866,683.38
55151	DEPRECIACIÓN DE MOBILIARIO Y EQ	171,479.63	33,719.60	0.00	205,199.23
55152	DEPRECIACIÓN DE MOBILIARIO Y EQ	9,743.00	1,948.60	0.00	11,691.60
55153	DEPRECIACIÓN DE EQUIPO E INSTRU	36,491.05	7,298.21	0.00	43,789.26
55154	DEPRECIACIÓN DE EQUIPO DE TRANS	27,295.95	5,459.19	0.00	32,755.14
55156	DEPRECIACIÓN DE MAQUINARIA, OTR	91,615.31	18,212.35	0.00	109,827.66
55174	AMORTIZACIÓN DE LICENCIAS	17,624.12	0.00	0.00	17,624.12
55180	DISMINUCION DE BIENES POR PERDI	220,816.94	0.00	0.00	220,816.94
81110	LEY DE INGRESOS ESTIMADA	28,995,181.00	0.00	0.00	28,995,181.00
81210	LEY DE INGRESOS POR EJECUTAR	-15,593,925.00	3,379,372.04	627,121.77	-12,841,674.73
81310	MODIFICACIONES A LA LEY DE INGR	1,531,411.62	627,121.77	620,481.27	1,538,052.12
81410	LEY DE INGRESOS DEVENGADA	0.00	2,758,890.77	2,758,890.77	0.00
81510	LEY DE INGRESOS RECAUDADA	-14,932,667.62	0.00	2,758,890.77	-17,691,558.39
82110	PRESUPUESTO DE EGRESOS APROBADO	-28,995,181.00	0.00	0.00	-28,995,181.00
82210	PRESUPUESTO DE EGRESOS POR EJER	-20,388,386.29	1,084,850.95	4,399,749.27	-23,703,284.61
82310	MODIFICACIONES AL PRESUPUESTO D	-3,234,276.05	921,153.80	927,794.30	-3,240,916.55
82410	PRESUPUESTO DE EGRESOS COMPROME	42,449,323.71	3,735,184.17	3,538,300.51	42,646,207.37
82510	PRESUPUESTO DE EGRESOS DEVENGAD	4,408.04	3,533,892.51	3,538,300.48	0.07
82610	PRESUPUESTO DE EGRESOS EJERCIDO	111,833.30	3,468,848.42	3,325,602.12	255,079.60
82710	PRESUPUESTO DE EGRESOS PAGADO	10,052,278.29	3,172,953.47	187,136.64	13,038,095.12
		0.00	41,568,679.76	41,568,679.76	0.00

M. en E. Arturo Adolfo Vallejo Casanova
Rector

C.P. Fabiola Velázquez Chaparro
Dirección de Administración y Finanzas

BALANZA DE COMPROBACIÓN A DETALLE AL 30 DE JUNIO 2021

Plan de Cuentas	Objeto del Gasto	Descripción Objeto del Gasto	Saldo Inicial	Actv Período	Saldo Final
11112	1112003	Fondo Fijo Recursos Humanos Materiales Y	15,000.00	0.00	15,000.00
11121	1114003	Recursos Propios 0194024885	688,546.11	-89,286.68	599,259.43
11121	1114004	Recursos Promep 0194024583	747,069.95	1,915.78	748,985.73
11121	1114024	Recurso Propio Títulos y Cédulas 0112137	881,016.75	243,862.99	1,124,879.74
11121	1114042	Rec. Estatal 2021 cta. 0116215416	1,979,667.01	-387,057.03	1,592,609.98
11121	1114043	Rec. Federal 2021 cta. 0116215513	848,079.19	1,013,212.42	1,861,291.61
11121	1114044	Regularización Voltaje CFE cta. 0116936	1,275,947.37	-924,648.76	351,298.61
11229	1229001	Subsidio Al Empleo	0.40	0.00	0.40
11231	1231001	DEUDORES DIVERSOS	16,000.00	960.00	16,960.00
11311	1311001	ANTICIPO A PROVEEDORES	0.00	3,200.00	3,200.00
12331	1C31001	Edificios Y Locales	52,053,054.38	0.00	52,053,054.38
12411	1D11001	Muebles De Oficina Y Estantería	1,954,910.62	0.00	1,954,910.62
12412	1D12001	Muebles, Excepto De Oficina Y Estantería	635,541.45	0.00	635,541.45
12413	1D13001	Equipo De Cómputo Y De Tecnologías De La	7,529,303.51	0.00	7,529,303.51
12419	1D19001	Otros Mobiliarios Y Equipos De Administr	1,291,383.16	0.00	1,291,383.16
12421	1D21001	Equipos Y Aparatos Audiovisuales	418,064.73	0.00	418,064.73
12422	1D22001	Aparatos Deportivos	4,300.00	0.00	4,300.00
12423	1D23001	Cámaras Fotográficas Y De Video	360,298.06	0.00	360,298.06
12429	1D29001	Otro Mobiliario Y Equipo Educacional Y R	1,147,031.60	0.00	1,147,031.60
12431	1D31001	Equipo Médico Y De Laboratorio	2,514,268.63	0.00	2,514,268.63
12432	1D32001	INSTRUMENTAL MEDICO Y DE LABORATORIO	13,257.30	0.00	13,257.30
12441	1D41001	Vehículos Y Equipo Terrestre	1,984,941.99	0.00	1,984,941.99
12449	1D49001	OTROS EQUIPOS DE TRANSPORTE	9,860.00	0.00	9,860.00
12461	1D61001	Maquinaria y equipo agropecuario	148,922.65	0.00	148,922.65
12462	1D62001	Maquinaria y equipo industrial	31,362.33	0.00	31,362.33
12464	1D64001	Sistemas De Aire Acondicionado, Calefacc	203,107.32	0.00	203,107.32
12465	1D65001	Equipo De Comunicación Y Telecomunicació	509,189.63	0.00	509,189.63
12466	1D66001	Equipos De Generación Eléctrica, Aparato	215,780.24	0.00	215,780.24
12467	1D67001	Herramientas Y Máquinas-Herramienta	1,295,330.87	0.00	1,295,330.87
12511	1E11001	Software	38,678.70	0.00	38,678.70
12612	1F12332	Depreciación Acumulada De edificaciones	-12,421,568.27	-144,447.23	-12,566,015.50
12631	1F31D11	Depreciación Acumulada De muebles De Ofi	-363,150.32	-5,110.86	-368,261.18
12631	1F31D12	Depreciación Acumulada De Muebles, Excep	-365,191.57	-5,295.64	-370,487.21
12631	1F31D13	Depreciación Acumulada De equipo De Cómp	-6,691,303.16	-14,447.23	-6,705,750.39
12631	1F31D19	Depreciación Acumulada De otros Mobiliar	-743,750.06	-8,865.87	-752,615.93
12632	1F32D21	Depreciación Acumulada De equipos Y Apar	-395,773.68	-931.19	-396,704.87
12632	1F32D22	Depreciación Acumulada De Aparatos Depor	-4,299.00	0.00	-4,299.00
12632	1F32D23	Depreciación Acumulada De cámaras Fotogr	-357,660.31	-437.44	-358,097.75
12632	1F32D29	Depreciación Acumulada De otro Mobiliari	-1,124,596.36	-579.97	-1,125,176.33
12633	1F33D31	Depreciación Acumulada De equipo Médico	-2,169,227.82	-7,217.41	-2,176,445.23
12633	1F33D32	Depreciación Acumulada de Instrumental M	-13,092.76	-80.80	-13,173.56
12634	1F34D41	Depreciación Acumulada De vehículos Y Eq	-864,630.45	-5,294.87	-869,925.32

BALANZA DE COMPROBACIÓN A DETALLE AL 30 DE JUNIO 2021

Plan de Cuentas	Objeto del Gasto	Descripción Objeto del Gasto	Saldo Inicial	Actv Período	Saldo Final
12634	1F34D49	Depreciación Acumulada De Otros Equipos	-4,765.24	-164.32	-4,929.56
12636	1F36D61	Depreciación Acumulada De Maquinaria y e	-50,866.95	-1,240.98	-52,107.93
12636	1F36D62	Depreciación Acumulada De Maquinaria y e	-20,035.32	-261.33	-20,296.65
12636	1F36D64	Depreciación Acumulada De sistemas De Ai	-122,129.25	-1,692.50	-123,821.75
12636	1F36D65	Depreciación Acumulada De equipo De Comu	-313,840.57	-4,242.69	-318,083.26
12636	1F36D66	Depreciación Acumulada De equipos De Gen	-170,871.28	-1,798.03	-172,669.31
12636	1F36D67	Depreciación Acumulada De herramientas Y	-922,303.79	-8,976.82	-931,280.61
12651	1F51E11	Depreciación Acumulada De software	-38,674.70	0.00	-38,674.70
21121	2121001	PROVEEDORES	-4,407.90	4,407.99	0.09
21171	2171001	I.S.P.T.	-184,842.14	-58,088.62	-242,930.76
21171	2171003	IMPUESTOS Y RETENCIONES POR PAGAR EN HON	-9,501.99	-6,941.64	-16,443.63
21172	2172001	I.M.S.S.	-137,351.84	-167,300.84	-304,652.68
21179	2179001	Otras Retenciones De Nomina	-40,368.00	0.00	-40,368.00
21179	2179003	Provisión de Factura	-24,426.00	0.00	-24,426.00
31121	3321000	BIENES INMUEBLES E INFRAESTRUCTURA	-52,053,054.38	0.00	-52,053,054.38
31131	3131D11	Muebles de oficina y estantería	-1,437,062.12	0.00	-1,437,062.12
31131	3131D12	Muebles, excepto de oficina y estantería	-46,973.04	0.00	-46,973.04
31131	3131D13	Equipo de cómputo y de tecnologías de la	-3,946,197.39	0.00	-3,946,197.39
31131	3131D19	Otros mobiliarios y equipos de administr	-865,599.98	0.00	-865,599.98
31131	3131D21	Equipos y aparatos audiovisuales	-203,843.19	0.00	-203,843.19
31131	3131D23	Cámaras fotográficas y de video	-280,775.32	0.00	-280,775.32
31131	3131D29	Otro mobiliario y equipo educacional y r	-1,097,360.00	0.00	-1,097,360.00
31131	3131D31	Equipo médico y de laboratorio	-2,058,622.62	0.00	-2,058,622.62
31131	3131D32	Instrumental Médico y de Laboratorio	-8,408.50	0.00	-8,408.50
31131	3131D41	Vehículos y equipo terrestre	-1,667,248.99	0.00	-1,667,248.99
31131	3131D62	Maquinaria y Equipo Industrial	-16,240.00	0.00	-16,240.00
31131	3131D64	Sistemas de aire acondicionado, calefacc	-6,264.00	0.00	-6,264.00
31131	3131D65	Equipo de Comunicación y Telecomunicació	-165,228.50	0.00	-165,228.50
31131	3131D66	Equipos de generación eléctrica, aparato	-168,345.72	0.00	-168,345.72
31131	3131D67	Herramientas y máquinas-herramienta	-927,395.78	0.00	-927,395.78
31141	3141000	Software	-15,407.70	0.00	-15,407.70
32211	3811001	Resultado De Ejercicios Anteriores	17,199,560.73	0.00	17,199,560.73
41510	4510401	Rendimientos Estatales	-1,142.27	-1,336.78	-2,479.05
41510	4510402	Rendimientos Federales	-14.73	-18.42	-33.15
41510	4510403	Rendimientos Propios	-12,885.51	-3,369.52	-16,255.03
41510	4510404	Rendimientos Promep	-8,882.70	-1,915.78	-10,798.48
41510	4510409	Rendimientos FORTALECIMIENTO FINANCIERO	-0.66	0.00	-0.66
41730	4710201	Examen De Admisión	-41,875.00	-13,125.00	-55,000.00
41730	4710203	Reinscripciones	-956,982.00	-58,316.27	-1,015,298.27
41730	4710204	Constancia De Estudios	-8,288.00	-352.00	-8,640.00
41730	4710205	Reposición De Credencial Alumno	-250.00	0.00	-250.00
41730	4710206	Kárdex	-6,640.00	-704.00	-7,344.00
41730	4710208	Examen Extraordinario	-34,688.00	0.00	-34,688.00

BALANZA DE COMPROBACIÓN A DETALLE AL 30 DE JUNIO 2021

Plan de Cuentas	Objeto del Gasto	Descripción Objeto del Gasto	Saldo Inicial	Actv Período	Saldo Final
41730	4710209	Trámite De Titulación Tsu	-51,344.00	-248,384.00	-299,728.00
41730	4710218	Certificado de estudios	-1,605.00	0.00	-1,605.00
41730	4710221	Trámite de equivalencia de estudios	-1,374.00	0.00	-1,374.00
41730	4710227	Acta de Exención de Examen Profesional	-2,761.00	0.00	-2,761.00
41730	4710230	Reinscripción a Ingeniería	-440,282.00	-29,925.00	-470,207.00
41730	4710231	Constancia de Titulación	-988.00	-250.00	-1,238.00
42130	4930102	Por Medio De La Federación	-4,802,388.00	-1,200,597.00	-6,002,985.00
42130	4930102	Por Medio De La Federación	-1,275,947.37	0.00	-1,275,947.37
42210	4910201	Aportaciones Estatales	-7,051,791.00	-1,200,597.00	-8,252,388.00
43990	4710217	Otros Ingresos	-232,538.38	0.00	-232,538.38
51110	5113011	Sueldo Base Al Personal Permanente	335,609.10	0.00	335,609.10
51110	5113011	Sueldo Base Al Personal Permanente	223,739.40	126,270.00	350,009.40
51110	5113011	Sueldo Base Al Personal Permanente	103,527.00	0.00	103,527.00
51110	5113011	Sueldo Base Al Personal Permanente	69,018.00	39,309.10	108,327.10
51110	5113011	Sueldo Base Al Personal Permanente	148,968.90	0.00	148,968.90
51110	5113011	Sueldo Base Al Personal Permanente	99,312.60	59,256.50	158,569.10
51110	5113011	Sueldo Base Al Personal Permanente	175,308.00	0.00	175,308.00
51110	5113011	Sueldo Base Al Personal Permanente	146,879.40	87,840.00	234,719.40
51110	5113011	Sueldo Base Al Personal Permanente	188,812.80	0.00	188,812.80
51110	5113011	Sueldo Base Al Personal Permanente	125,875.20	77,337.90	203,213.10
51110	5113011	Sueldo Base Al Personal Permanente	237,806.10	0.00	237,806.10
51110	5113011	Sueldo Base Al Personal Permanente	158,537.40	98,469.10	257,006.50
51110	5113011	Sueldo Base Al Personal Permanente	104,940.90	0.00	104,940.90
51110	5113011	Sueldo Base Al Personal Permanente	69,960.60	44,580.50	114,541.10
51110	5113011	Sueldo Base Al Personal Permanente	180,475.20	0.00	180,475.20
51110	5113011	Sueldo Base Al Personal Permanente	120,316.80	69,758.60	190,075.40
51110	5113011	Sueldo Base Al Personal Permanente	90,883.80	0.00	90,883.80
51110	5113011	Sueldo Base Al Personal Permanente	60,589.20	39,894.80	100,484.00
51110	5113011	Sueldo Base Al Personal Permanente	285,294.60	0.00	285,294.60
51110	5113011	Sueldo Base Al Personal Permanente	190,196.40	119,098.70	309,295.10
51110	5113011	Sueldo Base Al Personal Permanente	45,441.90	0.00	45,441.90
51110	5113011	Sueldo Base Al Personal Permanente	30,294.60	19,947.40	50,242.00
51110	5113011	Sueldo Base Al Personal Permanente	756,095.85	0.00	756,095.85
51110	5113011	Sueldo Base Al Personal Permanente	516,971.70	306,406.20	823,377.90
51110	5113011	Sueldo Base Al Personal Permanente	54,591.30	0.00	54,591.30
51110	5113011	Sueldo Base Al Personal Permanente	36,394.20	22,997.20	59,391.40
51110	5113011	Sueldo Base Al Personal Permanente	796,187.70	0.00	796,187.70
51110	5113011	Sueldo Base Al Personal Permanente	527,994.60	309,011.10	837,005.70
51130	5131011	Prima quinquenal por años de servicios e	12,551.46	0.00	12,551.46
51130	5131011	Prima quinquenal por años de servicios e	8,367.64	4,383.28	12,750.92
51130	5131011	Prima quinquenal por años de servicios e	1,594.20	0.00	1,594.20
51130	5131011	Prima quinquenal por años de servicios e	1,062.80	542.00	1,604.80
51130	5131011	Prima quinquenal por años de servicios e	1,917.44	0.00	1,917.44

BALANZA DE COMPROBACIÓN A DETALLE AL 30 DE JUNIO 2021

Plan de Cuentas	Objeto del Gasto	Descripción Objeto del Gasto	Saldo Inicial	Actv Período	Saldo Final
51130	5131011	Prima quinquenal por años de servicios e	1,291.09	1,121.66	2,412.75
51130	5131011	Prima quinquenal por años de servicios e	4,111.38	0.00	4,111.38
51130	5131011	Prima quinquenal por años de servicios e	2,263.93	1,168.94	3,432.87
51130	5131011	Prima quinquenal por años de servicios e	2,854.01	0.00	2,854.01
51130	5131011	Prima quinquenal por años de servicios e	1,340.70	1,131.28	2,471.98
51130	5131011	Prima quinquenal por años de servicios e	3,301.14	0.00	3,301.14
51130	5131011	Prima quinquenal por años de servicios e	2,200.76	1,157.80	3,358.56
51130	5131011	Prima quinquenal por años de servicios e	1,360.16	0.00	1,360.16
51130	5131011	Prima quinquenal por años de servicios e	375.89	1,110.52	1,486.41
51130	5131011	Prima quinquenal por años de servicios e	1,584.48	0.00	1,584.48
51130	5131011	Prima quinquenal por años de servicios e	1,056.32	542.00	1,598.32
51130	5131011	Prima quinquenal por años de servicios e	3,303.48	0.00	3,303.48
51130	5131011	Prima quinquenal por años de servicios e	1,468.21	1,159.32	2,627.53
51130	5131011	Prima quinquenal por años de servicios e	3,245.94	0.00	3,245.94
51130	5131011	Prima quinquenal por años de servicios e	2,163.96	1,121.66	3,285.62
51130	5131011	Prima quinquenal por años de servicios e	198.73	0.00	198.73
51130	5131011	Prima quinquenal por años de servicios e	0.00	542.00	542.00
51130	5131011	Prima quinquenal por años de servicios e	11,183.72	0.00	11,183.72
51130	5131011	Prima quinquenal por años de servicios e	7,062.03	4,555.38	11,617.41
51130	5131011	Prima quinquenal por años de servicios e	1,633.74	0.00	1,633.74
51130	5131011	Prima quinquenal por años de servicios e	1,089.16	568.52	1,657.68
51130	5131011	Prima quinquenal por años de servicios e	4,819.50	0.00	4,819.50
51130	5131011	Prima quinquenal por años de servicios e	3,213.00	1,626.00	4,839.00
51130	5132011	Primas De Vacaciones Y Dominical	7,769.03	0.00	7,769.03
51130	5132031	Gratificación De Fin De Año	25,896.80	0.00	25,896.80
51140	5141021	Cuotas Del IMSS	8,680.15	0.00	8,680.15
51140	5141021	Cuotas Del IMSS	36,175.47	10,168.62	46,344.09
51140	5141021	Cuotas Del IMSS	3,461.05	0.00	3,461.05
51140	5141021	Cuotas Del IMSS	18,431.90	3,576.42	22,008.32
51140	5141021	Cuotas Del IMSS	5,238.17	0.00	5,238.17
51140	5141021	Cuotas Del IMSS	27,812.98	5,412.79	33,225.77
51140	5141021	Cuotas Del IMSS	5,457.19	0.00	5,457.19
51140	5141021	Cuotas Del IMSS	41,231.19	8,025.32	49,256.51
51140	5141021	Cuotas Del IMSS	6,853.02	0.00	6,853.02
51140	5141021	Cuotas Del IMSS	36,321.85	7,081.48	43,403.33
51140	5141021	Cuotas Del IMSS	8,733.14	0.00	8,733.14
51140	5141021	Cuotas Del IMSS	46,256.43	9,024.27	55,280.70
51140	5141021	Cuotas Del IMSS	3,961.81	0.00	3,961.81
51140	5141021	Cuotas Del IMSS	20,952.65	4,093.87	25,046.52
51140	5141021	Cuotas Del IMSS	6,151.56	0.00	6,151.56
51140	5141021	Cuotas Del IMSS	32,722.32	6,356.63	39,078.95
51140	5141021	Cuotas Del IMSS	3,554.24	0.00	3,554.24
51140	5141021	Cuotas Del IMSS	18,762.16	3,672.74	22,434.90

BALANZA DE COMPROBACIÓN A DETALLE AL 30 DE JUNIO 2021

Plan de Cuentas	Objeto del Gasto	Descripción Objeto del Gasto	Saldo Inicial	Actv Período	Saldo Final
51140	5141021	Cuotas Del IMSS	10,569.53	0.00	10,569.53
51140	5141021	Cuotas Del IMSS	55,956.22	10,921.90	66,878.12
51140	5141021	Cuotas Del IMSS	1,777.12	0.00	1,777.12
51140	5141021	Cuotas Del IMSS	9,381.08	1,836.37	11,217.45
51140	5141021	Cuotas Del IMSS	27,155.93	0.00	27,155.93
51140	5141021	Cuotas Del IMSS	146,256.95	27,824.23	174,081.18
51140	5141021	Cuotas Del IMSS	2,042.39	0.00	2,042.39
51140	5141021	Cuotas Del IMSS	10,806.79	2,110.47	12,917.26
51140	5141021	Cuotas Del IMSS	27,382.54	0.00	27,382.54
51140	5141021	Cuotas Del IMSS	155,072.81	26,312.00	181,384.81
51140	5143011	Aportaciones Al Sistema De Ahorro Para E	8,884.66	0.00	8,884.66
51140	5143011	Aportaciones Al Sistema De Ahorro Para E	18,550.64	2,982.96	21,533.60
51140	5143011	Aportaciones Al Sistema De Ahorro Para E	4,514.56	0.00	4,514.56
51140	5143011	Aportaciones Al Sistema De Ahorro Para E	8,881.09	148.03	9,029.12
51140	5143011	Aportaciones Al Sistema De Ahorro Para E	6,496.15	0.00	6,496.15
51140	5143011	Aportaciones Al Sistema De Ahorro Para E	12,779.30	213.00	12,992.30
51140	5143011	Aportaciones Al Sistema De Ahorro Para E	9,003.75	0.00	9,003.75
51140	5143011	Aportaciones Al Sistema De Ahorro Para E	18,900.09	315.01	19,215.10
51140	5143011	Aportaciones Al Sistema De Ahorro Para E	8,233.65	0.00	8,233.65
51140	5143011	Aportaciones Al Sistema De Ahorro Para E	16,197.33	269.97	16,467.30
51140	5143011	Aportaciones Al Sistema De Ahorro Para E	10,370.15	0.00	10,370.15
51140	5143011	Aportaciones Al Sistema De Ahorro Para E	20,400.28	340.02	20,740.30
51140	5143011	Aportaciones Al Sistema De Ahorro Para E	4,576.22	0.00	4,576.22
51140	5143011	Aportaciones Al Sistema De Ahorro Para E	9,002.39	150.05	9,152.44
51140	5143011	Aportaciones Al Sistema De Ahorro Para E	7,870.05	0.00	7,870.05
51140	5143011	Aportaciones Al Sistema De Ahorro Para E	15,482.06	258.04	15,740.10
51140	5143011	Aportaciones Al Sistema De Ahorro Para E	3,963.18	0.00	3,963.18
51140	5143011	Aportaciones Al Sistema De Ahorro Para E	7,796.42	129.94	7,926.36
51140	5143011	Aportaciones Al Sistema De Ahorro Para E	12,440.92	0.00	12,440.92
51140	5143011	Aportaciones Al Sistema De Ahorro Para E	24,473.93	407.91	24,881.84
51140	5143011	Aportaciones Al Sistema De Ahorro Para E	1,981.59	0.00	1,981.59
51140	5143011	Aportaciones Al Sistema De Ahorro Para E	3,898.21	64.97	3,963.18
51140	5143011	Aportaciones Al Sistema De Ahorro Para E	32,549.22	0.00	32,549.22
51140	5143011	Aportaciones Al Sistema De Ahorro Para E	65,224.51	71,642.49	136,867.00
51140	5143011	Aportaciones Al Sistema De Ahorro Para E	2,380.59	0.00	2,380.59
51140	5143011	Aportaciones Al Sistema De Ahorro Para E	4,683.13	78.05	4,761.18
51140	5143011	Aportaciones Al Sistema De Ahorro Para E	34,493.51	0.00	34,493.51
51140	5143011	Aportaciones Al Sistema De Ahorro Para E	68,950.95	74,475.05	143,426.00
51140	5144011	Seguro De Vida	7,266.90	0.00	7,266.90
51140	5144011	Seguro De Vida	4,894.38	0.00	4,894.38
51140	5144011	Seguro De Vida	1,295.55	0.00	1,295.55
51140	5144011	Seguro De Vida	7,087.15	0.00	7,087.15
51140	5144011	Seguro De Vida	3,654.37	0.00	3,654.37

BALANZA DE COMPROBACIÓN A DETALLE AL 30 DE JUNIO 2021

Plan de Cuentas	Objeto del Gasto	Descripción Objeto del Gasto	Saldo Inicial	Actv Período	Saldo Final
51140	5144011	Seguro De Vida	2,533.29	0.00	2,533.29
51140	5144011	Seguro De Vida	2,230.80	0.00	2,230.80
51140	5144011	Seguro De Vida	1,039.14	0.00	1,039.14
51140	5144011	Seguro De Vida	970.14	0.00	970.14
51140	5144011	Seguro De Vida	2,273.25	0.00	2,273.25
51140	5144011	Seguro De Vida	649.67	0.00	649.67
51140	5144011	Seguro De Vida	16,783.59	0.00	16,783.59
51140	5144011	Seguro De Vida	290.96	0.00	290.96
51140	5144011	Seguro De Vida	9,347.92	0.00	9,347.92
51150	5152031	Antigüedad	159,943.41	0.00	159,943.41
51150	5154011	Pago por fallecimiento de padres, cónyug	3,300.00	0.00	3,300.00
51150	5154021	Ayuda adquisición de lentes	3,400.00	0.00	3,400.00
51150	5154021	Ayuda adquisición de lentes	1,700.00	0.00	1,700.00
51150	5154021	Ayuda adquisición de lentes	1,700.00	1,700.00	3,400.00
51150	5154021	Ayuda adquisición de lentes	3,400.00	0.00	3,400.00
51150	5154021	Ayuda adquisición de lentes	1,700.00	0.00	1,700.00
51150	5154021	Ayuda adquisición de lentes	1,700.00	1,700.00	3,400.00
51150	5154021	Ayuda adquisición de lentes	0.00	1,700.00	1,700.00
51150	5154021	Ayuda adquisición de lentes	0.00	1,700.00	1,700.00
51150	5154021	Ayuda adquisición de lentes	8,500.00	5,099.99	13,599.99
51150	5154021	Ayuda adquisición de lentes	6,499.98	0.00	6,499.98
51150	5154061	Despensa	7,200.00	0.00	7,200.00
51150	5154061	Despensa	4,800.00	2,400.00	7,200.00
51150	5154061	Despensa	2,400.00	0.00	2,400.00
51150	5154061	Despensa	1,600.00	800.00	2,400.00
51150	5154061	Despensa	4,800.00	0.00	4,800.00
51150	5154061	Despensa	3,200.00	1,600.00	4,800.00
51150	5154061	Despensa	6,400.00	0.00	6,400.00
51150	5154061	Despensa	4,800.00	2,400.00	7,200.00
51150	5154061	Despensa	7,200.00	0.00	7,200.00
51150	5154061	Despensa	4,800.00	2,400.00	7,200.00
51150	5154061	Despensa	9,600.00	0.00	9,600.00
51150	5154061	Despensa	6,400.00	3,200.00	9,600.00
51150	5154061	Despensa	4,800.00	0.00	4,800.00
51150	5154061	Despensa	3,200.00	1,600.00	4,800.00
51150	5154061	Despensa	4,800.00	0.00	4,800.00
51150	5154061	Despensa	3,200.00	1,600.00	4,800.00
51150	5154061	Despensa	4,800.00	0.00	4,800.00
51150	5154061	Despensa	3,200.00	1,600.00	4,800.00
51150	5154061	Despensa	12,000.00	0.00	12,000.00
51150	5154061	Despensa	8,000.00	4,000.00	12,000.00
51150	5154061	Despensa	2,400.00	0.00	2,400.00
51150	5154061	Despensa	1,600.00	800.00	2,400.00

BALANZA DE COMPROBACIÓN A DETALLE AL 30 DE JUNIO 2021

Plan de Cuentas	Objeto del Gasto	Descripción Objeto del Gasto	Saldo Inicial	Actv Período	Saldo Final
51150	5154061	Despensa	28,800.00	0.00	28,800.00
51150	5154061	Despensa	19,200.00	9,600.00	28,800.00
51150	5154061	Despensa	2,400.00	0.00	2,400.00
51150	5154061	Despensa	1,600.00	800.00	2,400.00
51150	5154061	Despensa	30,800.00	0.00	30,800.00
51150	5154061	Despensa	20,400.00	9,600.00	30,000.00
51210	5211011	Materiales Útiles Y Equipos Menores De O	700.00	0.00	700.00
51210	5211011	Materiales Útiles Y Equipos Menores De O	1,325.91	0.00	1,325.91
51210	5211011	Materiales Útiles Y Equipos Menores De O	700.00	0.00	700.00
51210	5211011	Materiales Útiles Y Equipos Menores De O	238.00	0.00	238.00
51210	5211011	Materiales Útiles Y Equipos Menores De O	36.24	0.00	36.24
51210	5214011	Mat. Útiles Y Equipo Menores De Tecnolo	3,303.28	0.00	3,303.28
51210	5216011	Material De Limpieza	0.00	11,061.18	11,061.18
51210	5216011	Material De Limpieza	1,461.60	0.00	1,461.60
51210	5216011	Material De Limpieza	683.00	0.00	683.00
51220	5222011	Productos alimenticios para animales	555.00	0.00	555.00
51260	5261011	Combustibles, Lubricantes Y Aditivos Par	260,000.01	45,000.00	305,000.01
51290	5294011	Refacciones Y Accesorios menores De Equi	958.00	0.00	958.00
51290	5296011	Refacciones y accesorios menores de Equi	7,326.00	0.00	7,326.00
51290	5296012	Neumáticos para transporte.	12,301.32	0.00	12,301.32
51290	5298011	Refacciones y accesorios menores de maqu	2,740.00	0.00	2,740.00
51310	5311011	Energía Eléctrica	104,887.00	0.00	104,887.00
51310	5311011	Energía Eléctrica	0.00	30,399.00	30,399.00
51310	5313011	Agua	20,068.00	4,524.00	24,592.00
51310	5315011	Telefonía Celular	300.00	0.00	300.00
51310	5317011	Servicio De Acceso De Internet, Redes Y	0.00	45,530.00	45,530.00
51310	5317011	Servicio De Acceso De Internet, Redes Y	872.09	0.00	872.09
51310	5317011	Servicio De Acceso De Internet, Redes Y	256,580.40	0.00	256,580.40
51320	5323011	Arrendamiento De Mobiliario Y	0.00	12,691.79	12,691.79
51320	5327011	Arrendamiento de activos intangibles	3,655.00	0.00	3,655.00
51330	5331011	Servicios Legales De Contabilidad, Audit	603.20	0.00	603.20
51330	5331011	Servicios Legales De Contabilidad, Audit	69,600.00	0.00	69,600.00
51330	5333031	Otros Servicios Técnicos O Profesionales	71,456.00	14,848.00	86,304.00
51330	5333031	Otros Servicios Técnicos O Profesionales	162,074.44	0.00	162,074.44
51330	5333031	Otros Servicios Técnicos O Profesionales	0.00	924,648.76	924,648.76
51330	5333031	Otros Servicios Técnicos O Profesionales	74,240.00	14,848.00	89,088.00
51330	5333031	Otros Servicios Técnicos O Profesionales	726,939.82	80,522.86	807,462.68
51330	5334011	Servicios De Capacitación	17,400.00	0.00	17,400.00
51330	5336041	Servicio De Fotocopiado, Digitalización	58.00	0.00	58.00
51330	5336061	Otros Servicios De Apoyo Administrativo	1,160.00	0.00	1,160.00
51330	5336061	Otros Servicios De Apoyo Administrativo	106.00	0.00	106.00
51330	5338011	Servicios De Vigilancia	210,698.68	51,968.00	262,666.68
51330	5339011	Servicios profesionales, científicos y t	499.00	0.00	499.00

BALANZA DE COMPROBACIÓN A DETALLE AL 30 DE JUNIO 2021

Plan de Cuentas	Objeto del Gasto	Descripción Objeto del Gasto	Saldo Inicial	Actv Período	Saldo Final
51340	5341011	Servicios Financieros Y Bancarios	18,157.15	3,180.77	21,337.92
51340	5341011	Servicios Financieros Y Bancarios	191.40	0.00	191.40
51340	5344011	Seguros De Responsabilidad Patrimonial Y	1,133.00	0.00	1,133.00
51340	5345011	Seguro De Bienes Patrimoniales	25,733.30	0.00	25,733.30
51350	5355011	Reparación Y Mantenimiento De Equipo De	46,458.00	14,848.00	61,306.00
51350	5358011	Servicio De Limpieza Y Manejo De Desecho	122,496.00	31,668.00	154,164.00
51350	5358011	Servicio De Limpieza Y Manejo De Desecho	6,479.96	3,240.00	9,719.96
51350	5359011	Servicios De Jardinería Y Fumigación	5,104.00	9,744.00	14,848.00
51360	5366011	Servicio de creación y difusión de conte	16,799.93	8,400.01	25,199.94
51370	5372011	Pasajes terrestres estatales	940.00	0.00	940.00
51370	5372021	Pasajes Terrestres Nacionales	2,000.00	10,406.74	12,406.74
51370	5372021	Pasajes Terrestres Nacionales	3,581.72	0.00	3,581.72
51370	5375011	Viáticos estatales	1,220.99	0.00	1,220.99
51370	5375021	Viáticos Nacionales En El País	0.00	5,796.00	5,796.00
51370	5375021	Viáticos Nacionales En El País	973.96	0.00	973.96
51380	5383011	Congresos Y Convenciones	6,960.00	0.00	6,960.00
51380	5383011	Congresos Y Convenciones	4,000.00	0.00	4,000.00
51380	5385011	Gastos De Representación	6,957.99	2,215.00	9,172.99
51380	5385011	Gastos De Representación	448.00	1,900.00	2,348.00
51390	5392011	Impuestos Y Derechos	2,390.00	0.00	2,390.00
51390	5392011	Impuestos Y Derechos	3,123.00	0.00	3,123.00
51390	5398011	Impuesto A La Nómina	2,332.00	0.00	2,332.00
51390	5398011	Impuesto A La Nómina	15,035.00	2,327.00	17,362.00
51390	5398011	Impuesto A La Nómina	706.00	0.00	706.00
51390	5398011	Impuesto A La Nómina	4,570.00	704.00	5,274.00
51390	5398011	Impuesto A La Nómina	1,020.00	0.00	1,020.00
51390	5398011	Impuesto A La Nómina	6,598.00	1,026.00	7,624.00
51390	5398011	Impuesto A La Nómina	4,424.00	0.00	4,424.00
51390	5398011	Impuesto A La Nómina	9,815.00	1,512.00	11,327.00
51390	5398011	Impuesto A La Nómina	1,308.00	0.00	1,308.00
51390	5398011	Impuesto A La Nómina	8,400.00	1,305.00	9,705.00
51390	5398011	Impuesto A La Nómina	1,645.00	0.00	1,645.00
51390	5398011	Impuesto A La Nómina	10,617.00	1,642.00	12,259.00
51390	5398011	Impuesto A La Nómina	731.00	0.00	731.00
51390	5398011	Impuesto A La Nómina	4,666.00	737.00	5,403.00
51390	5398011	Impuesto A La Nómina	1,226.00	0.00	1,226.00
51390	5398011	Impuesto A La Nómina	7,946.00	1,224.00	9,170.00
51390	5398011	Impuesto A La Nómina	650.00	0.00	650.00
51390	5398011	Impuesto A La Nómina	4,138.00	648.00	4,786.00
51390	5398011	Impuesto A La Nómina	1,972.00	0.00	1,972.00
51390	5398011	Impuesto A La Nómina	12,729.00	1,968.00	14,697.00
51390	5398011	Impuesto A La Nómina	314.00	0.00	314.00
51390	5398011	Impuesto A La Nómina	2,028.00	317.00	2,345.00

BALANZA DE COMPROBACIÓN A DETALLE AL 30 DE JUNIO 2021

Plan de Cuentas	Objeto del Gasto	Descripción Objeto del Gasto	Saldo Inicial	Actv Período	Saldo Final
51390	5398011	Impuesto A La Nómina	5,168.00	0.00	5,168.00
51390	5398011	Impuesto A La Nómina	33,800.00	5,162.00	38,962.00
51390	5398011	Impuesto A La Nómina	385.00	0.00	385.00
51390	5398011	Impuesto A La Nómina	2,470.00	384.00	2,854.00
51390	5398011	Impuesto A La Nómina	5,516.00	0.00	5,516.00
51390	5398011	Impuesto A La Nómina	22,661.74	5,159.00	27,820.74
55132	1133222	Depreciación De Edificaciones Educativas	722,236.15	144,447.23	866,683.38
55151	1D11002	Depreciacion De Muebles De Oficina Y Est	25,554.30	5,110.86	30,665.16
55151	1D12002	Depreciacion De Muebles, Excepto De Ofic	26,478.20	5,295.64	31,773.84
55151	1D13002	Depreciacion De Equipo De Cómputo Y De T	75,117.78	14,447.23	89,565.01
55151	1D19002	Depreciacion De Otros Mobiliarios y Equi	44,329.35	8,865.87	53,195.22
55152	1D21002	Depreciación De Equipos Y Aparatos Audio	4,655.95	931.19	5,587.14
55152	1D23002	Depreciación De Cámaras Fotográficas Y D	2,187.20	437.44	2,624.64
55152	1D29002	Depreciación De Otro Mobiliario Y Equipo	2,899.85	579.97	3,479.82
55153	1D31002	Depreciación De Equipo Médico Y De Labor	36,087.05	7,217.41	43,304.46
55153	1D32002	Depreciación De Instrumental Medico y de	404.00	80.80	484.80
55154	1D41002	Depreciación De Vehículos Y Equipo Terre	26,474.35	5,294.87	31,769.22
55154	1D49002	Depreciación De Otros Equipos de Transpo	821.60	164.32	985.92
55156	1D61002	Depreciación de Maquinaria y equipo agro	6,204.90	1,240.98	7,445.88
55156	1D62002	Depreciación de Maquinaria y equipo indu	1,306.65	261.33	1,567.98
55156	1D64002	Depreciación De Sistemas De Aire Acondic	8,462.50	1,692.50	10,155.00
55156	1D65002	Depreciación De Equipo De Comunicación Y	21,767.01	4,242.69	26,009.70
55156	1D66002	Depreciación De Equipos De Generación El	8,990.15	1,798.03	10,788.18
55156	1D67002	Depreciación De Herramientas Y Máquinas-	44,884.10	8,976.82	53,860.92
55174	1E41002	Depreciación Licencias informáticas e in	17,624.12	0.00	17,624.12
55180	1D13001	Equipo De Cómputo Y De Tecnologías De La	91,414.38	0.00	91,414.38
55180	1D19001	Otros Mobiliarios Y Equipos De Administr	7,798.68	0.00	7,798.68
55180	1D21001	Equipos Y Aparatos Audiovisuales	7,396.21	0.00	7,396.21
55180	1D65001	Equipo De Comunicación Y Telecomunicació	7,725.70	0.00	7,725.70
55180	1E11001	Software	11.00	0.00	11.00
55180	1E41001	Licencias informáticas e intelectuales	106,470.97	0.00	106,470.97
81110	4710203	Reinscripciones	3,213,338.00	0.00	3,213,338.00
81110	4910201	Aportaciones Estatales	14,945,390.00	0.00	14,945,390.00
81110	4930102	Por Medio De La Federación	10,836,453.00	0.00	10,836,453.00
81210	4710203	Reinscripciones	-1,663,794.00	351,056.27	-1,312,737.73
81210	4710230	Reinscripción a Ingeniería	-2,467.00	0.00	-2,467.00
81210	4910201	Aportaciones Estatales	-7,893,599.00	1,200,597.00	-6,693,002.00
81210	4930102	Por Medio De La Federación	-6,034,065.00	1,200,597.00	-4,833,468.00
81310	4510401	Rendimientos Estatales	1,142.27	1,336.78	2,479.05
81310	4510402	Rendimientos Federales	14.73	18.42	33.15
81310	4510403	Rendimientos Propios	12,885.51	3,369.52	16,255.03
81310	4510404	Rendimientos Promep	8,882.70	1,915.78	10,798.48
81310	4510409	Rendimientos FORTALECIMIENTO FINANCIERO	0.66	0.00	0.66

BALANZA DE COMPROBACIÓN A DETALLE AL 30 DE JUNIO 2021

Plan de Cuentas	Objeto del Gasto	Descripción Objeto del Gasto	Saldo Inicial	Actv Período	Saldo Final
81310	4710201	Examen De Admisión	41,875.00	13,125.00	55,000.00
81310	4710203	Reinscripciones	-592,562.00	-292,740.00	-885,302.00
81310	4710204	Constancia De Estudios	8,288.00	352.00	8,640.00
81310	4710205	Reposición De Credencial Alumno	250.00	0.00	250.00
81310	4710206	Kárdex	6,640.00	704.00	7,344.00
81310	4710208	Examen Extraordinario	34,688.00	0.00	34,688.00
81310	4710209	Trámite De Titulación Tsu	51,344.00	248,384.00	299,728.00
81310	4710217	Otros Ingresos	232,538.38	0.00	232,538.38
81310	4710218	Certificado de estudios	1,605.00	0.00	1,605.00
81310	4710221	Trámite de equivalencia de estudios	1,374.00	0.00	1,374.00
81310	4710227	Acta de Exención de Examen Profesional	2,761.00	0.00	2,761.00
81310	4710230	Reinscripción a Ingeniería	442,749.00	29,925.00	472,674.00
81310	4710231	Constancia de Titulación	988.00	250.00	1,238.00
81310	4930102	Por Medio De La Federación	1,275,947.37	0.00	1,275,947.37
81510	4510401	Rendimientos Estatales	-1,142.27	-1,336.78	-2,479.05
81510	4510402	Rendimientos Federales	-14.73	-18.42	-33.15
81510	4510403	Rendimientos Propios	-12,885.51	-3,369.52	-16,255.03
81510	4510404	Rendimientos Promep	-8,882.70	-1,915.78	-10,798.48
81510	4510409	Rendimientos FORTALECIMIENTO FINANCIERO	-0.66	0.00	-0.66
81510	4710201	Examen De Admisión	-41,875.00	-13,125.00	-55,000.00
81510	4710203	Reinscripciones	-956,982.00	-58,316.27	-1,015,298.27
81510	4710204	Constancia De Estudios	-8,288.00	-352.00	-8,640.00
81510	4710205	Reposición De Credencial Alumno	-250.00	0.00	-250.00
81510	4710206	Kárdex	-6,640.00	-704.00	-7,344.00
81510	4710208	Examen Extraordinario	-34,688.00	0.00	-34,688.00
81510	4710209	Trámite De Titulación Tsu	-51,344.00	-248,384.00	-299,728.00
81510	4710217	Otros Ingresos	-232,538.38	0.00	-232,538.38
81510	4710218	Certificado de estudios	-1,605.00	0.00	-1,605.00
81510	4710221	Trámite de equivalencia de estudios	-1,374.00	0.00	-1,374.00
81510	4710227	Acta de Exención de Examen Profesional	-2,761.00	0.00	-2,761.00
81510	4710230	Reinscripción a Ingeniería	-440,282.00	-29,925.00	-470,207.00
81510	4710231	Constancia de Titulación	-988.00	-250.00	-1,238.00
81510	4910201	Aportaciones Estatales	-7,051,791.00	-1,200,597.00	-8,252,388.00
81510	4930102	Por Medio De La Federación	-4,802,388.00	-1,200,597.00	-6,002,985.00
81510	4930102	Por Medio De La Federación	-1,275,947.37	0.00	-1,275,947.37
82110	5113011	Sueldo Base Al Personal Permanente	-671,218.00	0.00	-671,218.00
82110	5113011	Sueldo Base Al Personal Permanente	-671,218.00	0.00	-671,218.00
82110	5113011	Sueldo Base Al Personal Permanente	-207,054.00	0.00	-207,054.00
82110	5113011	Sueldo Base Al Personal Permanente	-207,054.00	0.00	-207,054.00
82110	5113011	Sueldo Base Al Personal Permanente	-297,938.00	0.00	-297,938.00
82110	5113011	Sueldo Base Al Personal Permanente	-297,938.00	0.00	-297,938.00
82110	5113011	Sueldo Base Al Personal Permanente	-440,638.00	0.00	-440,638.00
82110	5113011	Sueldo Base Al Personal Permanente	-440,638.00	0.00	-440,638.00

BALANZA DE COMPROBACIÓN A DETALLE AL 30 DE JUNIO 2021

Plan de Cuentas	Objeto del Gasto	Descripción Objeto del Gasto	Saldo Inicial	Actv Período	Saldo Final
82110	5113011	Sueldo Base Al Personal Permanente	-388,822.00	0.00	-388,822.00
82110	5113011	Sueldo Base Al Personal Permanente	-388,822.00	0.00	-388,822.00
82110	5113011	Sueldo Base Al Personal Permanente	-498,004.00	0.00	-498,004.00
82110	5113011	Sueldo Base Al Personal Permanente	-498,004.00	0.00	-498,004.00
82110	5113011	Sueldo Base Al Personal Permanente	-209,882.00	0.00	-209,882.00
82110	5113011	Sueldo Base Al Personal Permanente	-209,882.00	0.00	-209,882.00
82110	5113011	Sueldo Base Al Personal Permanente	-360,950.00	0.00	-360,950.00
82110	5113011	Sueldo Base Al Personal Permanente	-360,950.00	0.00	-360,950.00
82110	5113011	Sueldo Base Al Personal Permanente	-181,768.00	0.00	-181,768.00
82110	5113011	Sueldo Base Al Personal Permanente	-181,768.00	0.00	-181,768.00
82110	5113011	Sueldo Base Al Personal Permanente	-570,589.00	0.00	-570,589.00
82110	5113011	Sueldo Base Al Personal Permanente	-570,589.00	0.00	-570,589.00
82110	5113011	Sueldo Base Al Personal Permanente	-90,884.00	0.00	-90,884.00
82110	5113011	Sueldo Base Al Personal Permanente	-90,884.00	0.00	-90,884.00
82110	5113011	Sueldo Base Al Personal Permanente	-1,492,830.00	0.00	-1,492,830.00
82110	5113011	Sueldo Base Al Personal Permanente	-1,492,830.00	0.00	-1,492,830.00
82110	5113011	Sueldo Base Al Personal Permanente	-13,982.00	0.00	-13,982.00
82110	5113011	Sueldo Base Al Personal Permanente	-386,149.00	0.00	-386,149.00
82110	5113011	Sueldo Base Al Personal Permanente	-1,609,159.00	0.00	-1,609,159.00
82110	5113011	Sueldo Base Al Personal Permanente	-1,609,159.00	0.00	-1,609,159.00
82110	5131011	Prima quinquenal por años de servicios e	-25,104.00	0.00	-25,104.00
82110	5131011	Prima quinquenal por años de servicios e	-25,104.00	0.00	-25,104.00
82110	5131011	Prima quinquenal por años de servicios e	-3,108.00	0.00	-3,108.00
82110	5131011	Prima quinquenal por años de servicios e	-3,108.00	0.00	-3,108.00
82110	5131011	Prima quinquenal por años de servicios e	-6,412.00	0.00	-6,412.00
82110	5131011	Prima quinquenal por años de servicios e	-6,412.00	0.00	-6,412.00
82110	5131011	Prima quinquenal por años de servicios e	-9,520.00	0.00	-9,520.00
82110	5131011	Prima quinquenal por años de servicios e	-9,520.00	0.00	-9,520.00
82110	5131011	Prima quinquenal por años de servicios e	-6,296.00	0.00	-6,296.00
82110	5131011	Prima quinquenal por años de servicios e	-6,296.00	0.00	-6,296.00
82110	5131011	Prima quinquenal por años de servicios e	-9,678.00	0.00	-9,678.00
82110	5131011	Prima quinquenal por años de servicios e	-9,678.00	0.00	-9,678.00
82110	5131011	Prima quinquenal por años de servicios e	-6,216.00	0.00	-6,216.00
82110	5131011	Prima quinquenal por años de servicios e	-6,216.00	0.00	-6,216.00
82110	5131011	Prima quinquenal por años de servicios e	-3,108.00	0.00	-3,108.00
82110	5131011	Prima quinquenal por años de servicios e	-3,108.00	0.00	-3,108.00
82110	5131011	Prima quinquenal por años de servicios e	-6,412.00	0.00	-6,412.00
82110	5131011	Prima quinquenal por años de servicios e	-6,412.00	0.00	-6,412.00
82110	5131011	Prima quinquenal por años de servicios e	-6,492.00	0.00	-6,492.00
82110	5131011	Prima quinquenal por años de servicios e	-6,492.00	0.00	-6,492.00
82110	5131011	Prima quinquenal por años de servicios e	-3,108.00	0.00	-3,108.00
82110	5131011	Prima quinquenal por años de servicios e	-3,108.00	0.00	-3,108.00
82110	5131011	Prima quinquenal por años de servicios e	-28,851.00	0.00	-28,851.00

BALANZA DE COMPROBACIÓN A DETALLE AL 30 DE JUNIO 2021

Plan de Cuentas	Objeto del Gasto	Descripción Objeto del Gasto	Saldo Inicial	Actv Período	Saldo Final
82110	5131011	Prima quinquenal por años de servicios e	-28,851.00	0.00	-28,851.00
82110	5131011	Prima quinquenal por años de servicios e	-3,267.00	0.00	-3,267.00
82110	5131011	Prima quinquenal por años de servicios e	-3,267.00	0.00	-3,267.00
82110	5131011	Prima quinquenal por años de servicios e	-9,639.00	0.00	-9,639.00
82110	5131011	Prima quinquenal por años de servicios e	-9,639.00	0.00	-9,639.00
82110	5132011	Primas De Vacaciones Y Dominical	-39,154.00	0.00	-39,154.00
82110	5132011	Primas De Vacaciones Y Dominical	-39,154.00	0.00	-39,154.00
82110	5132011	Primas De Vacaciones Y Dominical	-12,078.00	0.00	-12,078.00
82110	5132011	Primas De Vacaciones Y Dominical	-12,078.00	0.00	-12,078.00
82110	5132011	Primas De Vacaciones Y Dominical	-17,380.00	0.00	-17,380.00
82110	5132011	Primas De Vacaciones Y Dominical	-17,380.00	0.00	-17,380.00
82110	5132011	Primas De Vacaciones Y Dominical	-25,704.00	0.00	-25,704.00
82110	5132011	Primas De Vacaciones Y Dominical	-25,704.00	0.00	-25,704.00
82110	5132011	Primas De Vacaciones Y Dominical	-22,681.00	0.00	-22,681.00
82110	5132011	Primas De Vacaciones Y Dominical	-22,681.00	0.00	-22,681.00
82110	5132011	Primas De Vacaciones Y Dominical	-29,050.00	0.00	-29,050.00
82110	5132011	Primas De Vacaciones Y Dominical	-29,050.00	0.00	-29,050.00
82110	5132011	Primas De Vacaciones Y Dominical	-12,244.00	0.00	-12,244.00
82110	5132011	Primas De Vacaciones Y Dominical	-12,244.00	0.00	-12,244.00
82110	5132011	Primas De Vacaciones Y Dominical	-21,055.00	0.00	-21,055.00
82110	5132011	Primas De Vacaciones Y Dominical	-21,055.00	0.00	-21,055.00
82110	5132011	Primas De Vacaciones Y Dominical	-10,603.00	0.00	-10,603.00
82110	5132011	Primas De Vacaciones Y Dominical	-10,603.00	0.00	-10,603.00
82110	5132011	Primas De Vacaciones Y Dominical	-33,284.00	0.00	-33,284.00
82110	5132011	Primas De Vacaciones Y Dominical	-33,284.00	0.00	-33,284.00
82110	5132011	Primas De Vacaciones Y Dominical	-5,302.00	0.00	-5,302.00
82110	5132011	Primas De Vacaciones Y Dominical	-5,302.00	0.00	-5,302.00
82110	5132011	Primas De Vacaciones Y Dominical	-87,082.00	0.00	-87,082.00
82110	5132011	Primas De Vacaciones Y Dominical	-87,082.00	0.00	-87,082.00
82110	5132011	Primas De Vacaciones Y Dominical	-4,407.00	0.00	-4,407.00
82110	5132011	Primas De Vacaciones Y Dominical	-18,933.00	0.00	-18,933.00
82110	5132011	Primas De Vacaciones Y Dominical	-93,868.00	0.00	-93,868.00
82110	5132011	Primas De Vacaciones Y Dominical	-93,868.00	0.00	-93,868.00
82110	5132031	Gratificación De Fin De Año	-130,515.00	0.00	-130,515.00
82110	5132031	Gratificación De Fin De Año	-130,515.00	0.00	-130,515.00
82110	5132031	Gratificación De Fin De Año	-40,261.00	0.00	-40,261.00
82110	5132031	Gratificación De Fin De Año	-40,261.00	0.00	-40,261.00
82110	5132031	Gratificación De Fin De Año	-57,932.00	0.00	-57,932.00
82110	5132031	Gratificación De Fin De Año	-57,932.00	0.00	-57,932.00
82110	5132031	Gratificación De Fin De Año	-85,680.00	0.00	-85,680.00
82110	5132031	Gratificación De Fin De Año	-85,680.00	0.00	-85,680.00
82110	5132031	Gratificación De Fin De Año	-75,604.00	0.00	-75,604.00
82110	5132031	Gratificación De Fin De Año	-75,604.00	0.00	-75,604.00

BALANZA DE COMPROBACIÓN A DETALLE AL 30 DE JUNIO 2021

Plan de Cuentas	Objeto del Gasto	Descripción Objeto del Gasto	Saldo Inicial	Actv Período	Saldo Final
82110	5132031	Gratificación De Fin De Año	-96,834.00	0.00	-96,834.00
82110	5132031	Gratificación De Fin De Año	-96,834.00	0.00	-96,834.00
82110	5132031	Gratificación De Fin De Año	-40,810.00	0.00	-40,810.00
82110	5132031	Gratificación De Fin De Año	-40,810.00	0.00	-40,810.00
82110	5132031	Gratificación De Fin De Año	-70,185.00	0.00	-70,185.00
82110	5132031	Gratificación De Fin De Año	-70,185.00	0.00	-70,185.00
82110	5132031	Gratificación De Fin De Año	-35,344.00	0.00	-35,344.00
82110	5132031	Gratificación De Fin De Año	-35,344.00	0.00	-35,344.00
82110	5132031	Gratificación De Fin De Año	-110,948.00	0.00	-110,948.00
82110	5132031	Gratificación De Fin De Año	-110,948.00	0.00	-110,948.00
82110	5132031	Gratificación De Fin De Año	-17,672.00	0.00	-17,672.00
82110	5132031	Gratificación De Fin De Año	-17,672.00	0.00	-17,672.00
82110	5132031	Gratificación De Fin De Año	-290,273.00	0.00	-290,273.00
82110	5132031	Gratificación De Fin De Año	-290,273.00	0.00	-290,273.00
82110	5132031	Gratificación De Fin De Año	-14,695.00	0.00	-14,695.00
82110	5132031	Gratificación De Fin De Año	-63,105.00	0.00	-63,105.00
82110	5132031	Gratificación De Fin De Año	-312,892.00	0.00	-312,892.00
82110	5132031	Gratificación De Fin De Año	-312,892.00	0.00	-312,892.00
82110	5141021	Cuotas Del IMSS	-42,690.00	0.00	-42,690.00
82110	5141021	Cuotas Del IMSS	-42,690.00	0.00	-42,690.00
82110	5141021	Cuotas Del IMSS	-17,556.00	0.00	-17,556.00
82110	5141021	Cuotas Del IMSS	-17,555.00	0.00	-17,555.00
82110	5141021	Cuotas Del IMSS	-26,011.00	0.00	-26,011.00
82110	5141021	Cuotas Del IMSS	-26,011.00	0.00	-26,011.00
82110	5141021	Cuotas Del IMSS	-38,526.00	0.00	-38,526.00
82110	5141021	Cuotas Del IMSS	-38,526.00	0.00	-38,526.00
82110	5141021	Cuotas Del IMSS	-34,468.00	0.00	-34,468.00
82110	5141021	Cuotas Del IMSS	-34,467.00	0.00	-34,467.00
82110	5141021	Cuotas Del IMSS	-44,356.00	0.00	-44,356.00
82110	5141021	Cuotas Del IMSS	-44,356.00	0.00	-44,356.00
82110	5141021	Cuotas Del IMSS	-19,114.00	0.00	-19,114.00
82110	5141021	Cuotas Del IMSS	-19,114.00	0.00	-19,114.00
82110	5141021	Cuotas Del IMSS	-30,947.00	0.00	-30,947.00
82110	5141021	Cuotas Del IMSS	-30,947.00	0.00	-30,947.00
82110	5141021	Cuotas Del IMSS	-16,912.00	0.00	-16,912.00
82110	5141021	Cuotas Del IMSS	-16,912.00	0.00	-16,912.00
82110	5141021	Cuotas Del IMSS	-51,379.00	0.00	-51,379.00
82110	5141021	Cuotas Del IMSS	-51,379.00	0.00	-51,379.00
82110	5141021	Cuotas Del IMSS	-8,456.00	0.00	-8,456.00
82110	5141021	Cuotas Del IMSS	-8,456.00	0.00	-8,456.00
82110	5141021	Cuotas Del IMSS	-132,977.00	0.00	-132,977.00
82110	5141021	Cuotas Del IMSS	-132,977.00	0.00	-132,977.00
82110	5141021	Cuotas Del IMSS	-18,345.00	0.00	-18,345.00

BALANZA DE COMPROBACIÓN A DETALLE AL 30 DE JUNIO 2021

Plan de Cuentas	Objeto del Gasto	Descripción Objeto del Gasto	Saldo Inicial	Actv Período	Saldo Final
82110	5141021	Cuotas Del IMSS	-18,345.00	0.00	-18,345.00
82110	5141021	Cuotas Del IMSS	-143,426.00	0.00	-143,426.00
82110	5141021	Cuotas Del IMSS	-143,426.00	0.00	-143,426.00
82110	5143011	Aportaciones Al Sistema De Ahorro Para E	-42,690.00	0.00	-42,690.00
82110	5143011	Aportaciones Al Sistema De Ahorro Para E	-42,690.00	0.00	-42,690.00
82110	5143011	Aportaciones Al Sistema De Ahorro Para E	-17,556.00	0.00	-17,556.00
82110	5143011	Aportaciones Al Sistema De Ahorro Para E	-17,555.00	0.00	-17,555.00
82110	5143011	Aportaciones Al Sistema De Ahorro Para E	-26,011.00	0.00	-26,011.00
82110	5143011	Aportaciones Al Sistema De Ahorro Para E	-26,011.00	0.00	-26,011.00
82110	5143011	Aportaciones Al Sistema De Ahorro Para E	-38,526.00	0.00	-38,526.00
82110	5143011	Aportaciones Al Sistema De Ahorro Para E	-38,526.00	0.00	-38,526.00
82110	5143011	Aportaciones Al Sistema De Ahorro Para E	-34,468.00	0.00	-34,468.00
82110	5143011	Aportaciones Al Sistema De Ahorro Para E	-34,467.00	0.00	-34,467.00
82110	5143011	Aportaciones Al Sistema De Ahorro Para E	-44,356.00	0.00	-44,356.00
82110	5143011	Aportaciones Al Sistema De Ahorro Para E	-44,356.00	0.00	-44,356.00
82110	5143011	Aportaciones Al Sistema De Ahorro Para E	-19,114.00	0.00	-19,114.00
82110	5143011	Aportaciones Al Sistema De Ahorro Para E	-19,114.00	0.00	-19,114.00
82110	5143011	Aportaciones Al Sistema De Ahorro Para E	-30,947.00	0.00	-30,947.00
82110	5143011	Aportaciones Al Sistema De Ahorro Para E	-30,947.00	0.00	-30,947.00
82110	5143011	Aportaciones Al Sistema De Ahorro Para E	-16,912.00	0.00	-16,912.00
82110	5143011	Aportaciones Al Sistema De Ahorro Para E	-16,912.00	0.00	-16,912.00
82110	5143011	Aportaciones Al Sistema De Ahorro Para E	-51,379.00	0.00	-51,379.00
82110	5143011	Aportaciones Al Sistema De Ahorro Para E	-51,379.00	0.00	-51,379.00
82110	5143011	Aportaciones Al Sistema De Ahorro Para E	-8,456.00	0.00	-8,456.00
82110	5143011	Aportaciones Al Sistema De Ahorro Para E	-8,456.00	0.00	-8,456.00
82110	5143011	Aportaciones Al Sistema De Ahorro Para E	-129,091.00	0.00	-129,091.00
82110	5143011	Aportaciones Al Sistema De Ahorro Para E	-136,867.00	0.00	-136,867.00
82110	5143011	Aportaciones Al Sistema De Ahorro Para E	-18,345.00	0.00	-18,345.00
82110	5143011	Aportaciones Al Sistema De Ahorro Para E	-18,345.00	0.00	-18,345.00
82110	5143011	Aportaciones Al Sistema De Ahorro Para E	-143,426.00	0.00	-143,426.00
82110	5143011	Aportaciones Al Sistema De Ahorro Para E	-143,426.00	0.00	-143,426.00
82110	5144011	Seguro De Vida	-130,000.00	0.00	-130,000.00
82110	5154011	Pago por fallecimiento de padres, cónyug	-56,790.00	0.00	-56,790.00
82110	5154021	Ayuda adquisición de lentes	-70,000.00	0.00	-70,000.00
82110	5154061	Despensa	-14,400.00	0.00	-14,400.00
82110	5154061	Despensa	-14,400.00	0.00	-14,400.00
82110	5154061	Despensa	-4,800.00	0.00	-4,800.00
82110	5154061	Despensa	-4,800.00	0.00	-4,800.00
82110	5154061	Despensa	-9,600.00	0.00	-9,600.00
82110	5154061	Despensa	-9,600.00	0.00	-9,600.00
82110	5154061	Despensa	-14,400.00	0.00	-14,400.00
82110	5154061	Despensa	14,400.00	0.00	-14,400.00
82110	5154061	Despensa	-14,400.00	0.00	-14,400.00

BALANZA DE COMPROBACIÓN A DETALLE AL 30 DE JUNIO 2021

Plan de Cuentas	Objeto del Gasto	Descripción Objeto del Gasto	Saldo Inicial	Actv Período	Saldo Final
82110	5154061	Despensa	-14,400.00	0.00	-14,400.00
82110	5154061	Despensa	-19,200.00	0.00	-19,200.00
82110	5154061	Despensa	-19,200.00	0.00	-19,200.00
82110	5154061	Despensa	-9,600.00	0.00	-9,600.00
82110	5154061	Despensa	-9,600.00	0.00	-9,600.00
82110	5154061	Despensa	-9,600.00	0.00	-9,600.00
82110	5154061	Despensa	-9,600.00	0.00	-9,600.00
82110	5154061	Despensa	-9,600.00	0.00	-9,600.00
82110	5154061	Despensa	-9,600.00	0.00	-9,600.00
82110	5154061	Despensa	-24,000.00	0.00	-24,000.00
82110	5154061	Despensa	-24,000.00	0.00	-24,000.00
82110	5154061	Despensa	-4,800.00	0.00	-4,800.00
82110	5154061	Despensa	-4,800.00	0.00	-4,800.00
82110	5154061	Despensa	-57,600.00	0.00	-57,600.00
82110	5154061	Despensa	-57,600.00	0.00	-57,600.00
82110	5154061	Despensa	-4,800.00	0.00	-4,800.00
82110	5154061	Despensa	-14,400.00	0.00	-14,400.00
82110	5154061	Despensa	-62,400.00	0.00	-62,400.00
82110	5154061	Despensa	-62,400.00	0.00	-62,400.00
82110	5154071	Despensa Especial	-33,561.00	0.00	-33,561.00
82110	5154071	Despensa Especial	-10,353.00	0.00	-10,353.00
82110	5154071	Despensa Especial	-14,897.00	0.00	-14,897.00
82110	5154071	Despensa Especial	-22,032.00	0.00	-22,032.00
82110	5154071	Despensa Especial	-19,441.00	0.00	-19,441.00
82110	5154071	Despensa Especial	-24,900.00	0.00	-24,900.00
82110	5154071	Despensa Especial	-10,494.00	0.00	-10,494.00
82110	5154071	Despensa Especial	-18,048.00	0.00	-18,048.00
82110	5154071	Despensa Especial	-9,088.00	0.00	-9,088.00
82110	5154071	Despensa Especial	-28,529.00	0.00	-28,529.00
82110	5154071	Despensa Especial	-4,544.00	0.00	-4,544.00
82110	5154071	Despensa Especial	-74,642.00	0.00	-74,642.00
82110	5154071	Despensa Especial	-10,003.00	0.00	-10,003.00
82110	5154071	Despensa Especial	-80,458.00	0.00	-80,458.00
82110	5161011	Incrementos a las percepciones	-985,060.00	0.00	-985,060.00
82110	5211011	Materiales Útiles Y Equipos Menores De O	-24,000.00	0.00	-24,000.00
82110	5211011	Materiales Útiles Y Equipos Menores De O	-2,400.00	0.00	-2,400.00
82110	5211011	Materiales Útiles Y Equipos Menores De O	-2,400.00	0.00	-2,400.00
82110	5211011	Materiales Útiles Y Equipos Menores De O	-4,000.00	0.00	-4,000.00
82110	5211011	Materiales Útiles Y Equipos Menores De O	-3,200.00	0.00	-3,200.00
82110	5211011	Materiales Útiles Y Equipos Menores De O	-4,000.00	0.00	-4,000.00
82110	5211011	Materiales Útiles Y Equipos Menores De O	-4,000.00	0.00	-4,000.00
82110	5211011	Materiales Útiles Y Equipos Menores De O	-8,000.00	0.00	-8,000.00
82110	5211011	Materiales Útiles Y Equipos Menores De O	-1,600.00	0.00	-1,600.00

BALANZA DE COMPROBACIÓN A DETALLE AL 30 DE JUNIO 2021

Plan de Cuentas	Objeto del Gasto	Descripción Objeto del Gasto	Saldo Inicial	Actv Período	Saldo Final
82110	5211011	Materiales Útiles Y Equipos Menores De O	-22,400.00	0.00	-22,400.00
82110	5211011	Materiales Útiles Y Equipos Menores De O	-4,000.00	0.00	-4,000.00
82110	5214011	Mat. Útiles Y Equipo Menores De Tecnolo	-94,050.00	0.00	-94,050.00
82110	5215011	Material Impreso e información digital.	-8,000.00	0.00	-8,000.00
82110	5215011	Material Impreso e información digital.	-12,000.00	0.00	-12,000.00
82110	5216011	Material De Limpieza	-80,000.00	0.00	-80,000.00
82110	5221011	Productos Alimenticios Para Personas	-1,000.00	0.00	-1,000.00
82110	5221011	Productos Alimenticios Para Personas	-200.00	0.00	-200.00
82110	5221011	Productos Alimenticios Para Personas	-200.00	0.00	-200.00
82110	5221011	Productos Alimenticios Para Personas	-600.00	0.00	-600.00
82110	5249021	Otros Materiales Y Artículos De Construc	-3,000.00	0.00	-3,000.00
82110	5252011	Fertilizantes, pesticidas y otros agroqu	-3,135.00	0.00	-3,135.00
82110	5253031	Medicinas Y Productos Farmacéuticos	-17,399.00	0.00	-17,399.00
82110	5255041	Otros Materiales, Accesorios Y Suministr	-20,000.00	0.00	-20,000.00
82110	5261011	Combustibles, Lubricantes Y Aditivos Par	-36,076.00	0.00	-36,076.00
82110	5261011	Combustibles, Lubricantes Y Aditivos Par	-232,158.00	0.00	-232,158.00
82110	5271011	Vestuario Y Uniformes	-5,382.00	0.00	-5,382.00
82110	5291011	Herramientas Menores	-5,000.00	0.00	-5,000.00
82110	5292011	Refacciones Y Accesorios Menores De Edif	-6,887.00	0.00	-6,887.00
82110	5293011	Refacciones Y Accesorios Menores De Mobi	-2,090.00	0.00	-2,090.00
82110	5296012	Neumáticos para transporte.	-26,125.00	0.00	-26,125.00
82110	5298011	Refacciones y accesorios menores de maqu	-3,657.00	0.00	-3,657.00
82110	5311011	Energía Eléctrica	-100,000.00	0.00	-100,000.00
82110	5312011	Gas	-800.00	0.00	-800.00
82110	5313011	Agua	-29,260.00	0.00	-29,260.00
82110	5317011	Servicio De Acceso De Internet, Redes Y	-12,000.00	0.00	-12,000.00
82110	5317011	Servicio De Acceso De Internet, Redes Y	-25,000.00	0.00	-25,000.00
82110	5317011	Servicio De Acceso De Internet, Redes Y	-283,061.00	0.00	-283,061.00
82110	5318011	Servicios Postales Y Telegráficos	-3,000.00	0.00	-3,000.00
82110	5323011	Arrendamiento De Mobiliario Y	-20,000.00	0.00	-20,000.00
82110	5323011	Arrendamiento De Mobiliario Y	-30,000.00	0.00	-30,000.00
82110	5331011	Servicios Legales De Contabilidad, Audit	-70,000.00	0.00	-70,000.00
82110	5331011	Servicios Legales De Contabilidad, Audit	-20,000.00	0.00	-20,000.00
82110	5331011	Servicios Legales De Contabilidad, Audit	-7,725.00	0.00	-7,725.00
82110	5333031	Otros Servicios Técnicos O Profesionales	-109,722.00	0.00	-109,722.00
82110	5333031	Otros Servicios Técnicos O Profesionales	-116,100.00	0.00	-116,100.00
82110	5333031	Otros Servicios Técnicos O Profesionales	-1,620,656.00	0.00	-1,620,656.00
82110	5336051	Publicaciones Oficiales Para Difusión E	-1,359.00	0.00	-1,359.00
82110	5338011	Servicios De Vigilancia	-660,000.00	0.00	-660,000.00
82110	5341011	Servicios Financieros Y Bancarios	-31,350.00	0.00	-31,350.00
82110	5344021	Fianzas de fidelidad	-4,639.00	0.00	-4,639.00
82110	5345011	Seguro De Bienes Patrimoniales	-168,182.00	0.00	-168,182.00
82110	5351011	Conservación Y Mantenimiento Menor De In	-91,825.00	0.00	-91,825.00

BALANZA DE COMPROBACIÓN A DETALLE AL 30 DE JUNIO 2021

Plan de Cuentas	Objeto del Gasto	Descripción Objeto del Gasto	Saldo Inicial	Actv Período	Saldo Final
82110	5355011	Reparación Y Mantenimiento De Equipo De	-104,500.00	0.00	-104,500.00
82110	5357011	Instalación, reparación y mantenimiento	-20,900.00	0.00	-20,900.00
82110	5358011	Servicio De Limpieza Y Manejo De Desecho	-470,000.00	0.00	-470,000.00
82110	5358021	Manejo de Desechos (RPBI)	-2,090.00	0.00	-2,090.00
82110	5359011	Servicios De Jardinería Y Fumigación	-56,430.00	0.00	-56,430.00
82110	5362011	Difusión Por Radio, Televisión Y Otros Y	-33,440.00	0.00	-33,440.00
82110	5366011	Servicio de creación y difusión de conte	-94,050.00	0.00	-94,050.00
82110	5372011	Pasajes terrestres estatales	-2,090.00	0.00	-2,090.00
82110	5372011	Pasajes terrestres estatales	-2,090.00	0.00	-2,090.00
82110	5372021	Pasajes Terrestres Nacionales	-59,711.00	0.00	-59,711.00
82110	5375011	Viáticos estatales	-2,090.00	0.00	-2,090.00
82110	5375011	Viáticos estatales	-15,675.00	0.00	-15,675.00
82110	5375021	Viáticos Nacionales En El País	-73,150.00	0.00	-73,150.00
82110	5382011	Gastos De Orden Social Y Cultural	-25,000.00	0.00	-25,000.00
82110	5382011	Gastos De Orden Social Y Cultural	-190,270.00	0.00	-190,270.00
82110	5383011	Congresos Y Convenciones	-60,000.00	0.00	-60,000.00
82110	5383011	Congresos Y Convenciones	-20,000.00	0.00	-20,000.00
82110	5383011	Congresos Y Convenciones	-97,650.00	0.00	-97,650.00
82110	5385011	Gastos De Representación	-42,250.00	0.00	-42,250.00
82110	5385011	Gastos De Representación	-10,000.00	0.00	-10,000.00
82110	5392011	Impuestos Y Derechos	-28,580.00	0.00	-28,580.00
82110	5392011	Impuestos Y Derechos	-66,735.00	0.00	-66,735.00
82110	5392011	Impuestos Y Derechos	-5,000.00	0.00	-5,000.00
82110	5392011	Impuestos Y Derechos	-20,000.00	0.00	-20,000.00
82110	5398011	Impuesto A La Nómina	-35,887.00	0.00	-35,887.00
82110	5398011	Impuesto A La Nómina	-10,899.00	0.00	-10,899.00
82110	5398011	Impuesto A La Nómina	-15,868.00	0.00	-15,868.00
82110	5398011	Impuesto A La Nómina	-23,478.00	0.00	-23,478.00
82110	5398011	Impuesto A La Nómina	-20,701.00	0.00	-20,701.00
82110	5398011	Impuesto A La Nómina	-26,609.00	0.00	-26,609.00
82110	5398011	Impuesto A La Nómina	-11,360.00	0.00	-11,360.00
82110	5398011	Impuesto A La Nómina	-18,958.00	0.00	-18,958.00
82110	5398011	Impuesto A La Nómina	-9,930.00	0.00	-9,930.00
82110	5398011	Impuesto A La Nómina	-30,383.00	0.00	-30,383.00
82110	5398011	Impuesto A La Nómina	-4,961.00	0.00	-4,961.00
82110	5398011	Impuesto A La Nómina	-79,758.00	0.00	-79,758.00
82110	5398011	Impuesto A La Nómina	-15,357.00	0.00	-15,357.00
82110	5398011	Impuesto A La Nómina	-10,740.00	0.00	-10,740.00
82110	5398011	Impuesto A La Nómina	-69,771.00	0.00	-69,771.00
82110	5442011	BECAS Hijos de Trabajadores	-36,575.00	0.00	-36,575.00
82110	5442021	Becas Estudiantes	-20,000.00	0.00	-20,000.00
82110	5442021	Becas Estudiantes	-10,000.00	0.00	-10,000.00
82110	5442021	Becas Estudiantes	-25,080.00	0.00	-25,080.00

BALANZA DE COMPROBACIÓN A DETALLE AL 30 DE JUNIO 2021

Plan de Cuentas	Objeto del Gasto	Descripción Objeto del Gasto	Saldo Inicial	Actv Período	Saldo Final
82210	5113011	Sueldo Base Al Personal Permanente	335,608.90	0.00	335,608.90
82210	5113011	Sueldo Base Al Personal Permanente	447,478.60	-126,270.00	321,208.60
82210	5113011	Sueldo Base Al Personal Permanente	103,527.00	0.00	103,527.00
82210	5113011	Sueldo Base Al Personal Permanente	138,036.00	-39,309.10	98,726.90
82210	5113011	Sueldo Base Al Personal Permanente	148,969.10	0.00	148,969.10
82210	5113011	Sueldo Base Al Personal Permanente	198,625.40	-59,256.50	139,368.90
82210	5113011	Sueldo Base Al Personal Permanente	265,330.00	0.00	265,330.00
82210	5113011	Sueldo Base Al Personal Permanente	293,758.60	-87,840.00	205,918.60
82210	5113011	Sueldo Base Al Personal Permanente	200,009.20	0.00	200,009.20
82210	5113011	Sueldo Base Al Personal Permanente	262,946.80	-77,337.90	185,608.90
82210	5113011	Sueldo Base Al Personal Permanente	260,197.90	0.00	260,197.90
82210	5113011	Sueldo Base Al Personal Permanente	339,466.60	-98,469.10	240,997.50
82210	5113011	Sueldo Base Al Personal Permanente	104,941.10	0.00	104,941.10
82210	5113011	Sueldo Base Al Personal Permanente	139,921.40	-44,580.50	95,340.90
82210	5113011	Sueldo Base Al Personal Permanente	180,474.80	0.00	180,474.80
82210	5113011	Sueldo Base Al Personal Permanente	240,633.20	-69,758.60	170,874.60
82210	5113011	Sueldo Base Al Personal Permanente	90,884.20	0.00	90,884.20
82210	5113011	Sueldo Base Al Personal Permanente	121,178.80	-39,894.80	81,284.00
82210	5113011	Sueldo Base Al Personal Permanente	285,294.40	0.00	285,294.40
82210	5113011	Sueldo Base Al Personal Permanente	380,392.60	-119,098.70	261,293.90
82210	5113011	Sueldo Base Al Personal Permanente	45,442.10	0.00	45,442.10
82210	5113011	Sueldo Base Al Personal Permanente	60,589.40	-19,947.40	40,642.00
82210	5113011	Sueldo Base Al Personal Permanente	736,734.15	0.00	736,734.15
82210	5113011	Sueldo Base Al Personal Permanente	975,858.30	-306,406.20	669,452.10
82210	5113011	Sueldo Base Al Personal Permanente	349,754.80	-22,997.20	326,757.60
82210	5113011	Sueldo Base Al Personal Permanente	781,459.55	0.00	781,459.55
82210	5113011	Sueldo Base Al Personal Permanente	1,081,164.40	-396,725.12	684,439.28
82210	5131011	Prima quinquenal por años de servicios e	12,552.54	0.00	12,552.54
82210	5131011	Prima quinquenal por años de servicios e	16,736.36	-4,383.28	12,353.08
82210	5131011	Prima quinquenal por años de servicios e	1,513.80	0.00	1,513.80
82210	5131011	Prima quinquenal por años de servicios e	2,045.20	-542.00	1,503.20
82210	5131011	Prima quinquenal por años de servicios e	4,494.56	0.00	4,494.56
82210	5131011	Prima quinquenal por años de servicios e	5,120.91	-1,121.66	3,999.25
82210	5131011	Prima quinquenal por años de servicios e	5,408.62	0.00	5,408.62
82210	5131011	Prima quinquenal por años de servicios e	7,256.07	-1,168.94	6,087.13
82210	5131011	Prima quinquenal por años de servicios e	3,441.99	0.00	3,441.99
82210	5131011	Prima quinquenal por años de servicios e	4,955.30	-1,131.28	3,824.02
82210	5131011	Prima quinquenal por años de servicios e	6,376.86	0.00	6,376.86
82210	5131011	Prima quinquenal por años de servicios e	7,477.24	-1,157.80	6,319.44
82210	5131011	Prima quinquenal por años de servicios e	4,855.84	0.00	4,855.84
82210	5131011	Prima quinquenal por años de servicios e	5,840.11	-1,110.52	4,729.59
82210	5131011	Prima quinquenal por años de servicios e	1,523.52	0.00	1,523.52
82210	5131011	Prima quinquenal por años de servicios e	2,051.68	-542.00	1,509.68

BALANZA DE COMPROBACIÓN A DETALLE AL 30 DE JUNIO 2021

Plan de Cuentas	Objeto del Gasto	Descripción Objeto del Gasto	Saldo Inicial	Actv Período	Saldo Final
82210	5131011	Prima quinquenal por años de servicios e	3,108.52	0.00	3,108.52
82210	5131011	Prima quinquenal por años de servicios e	4,943.79	-1,159.32	3,784.47
82210	5131011	Prima quinquenal por años de servicios e	3,246.06	0.00	3,246.06
82210	5131011	Prima quinquenal por años de servicios e	4,328.04	-1,121.66	3,206.38
82210	5131011	Prima quinquenal por años de servicios e	2,909.27	0.00	2,909.27
82210	5131011	Prima quinquenal por años de servicios e	3,108.00	-542.00	2,566.00
82210	5131011	Prima quinquenal por años de servicios e	17,667.28	0.00	17,667.28
82210	5131011	Prima quinquenal por años de servicios e	21,788.97	-4,555.38	17,233.59
82210	5131011	Prima quinquenal por años de servicios e	1,633.26	0.00	1,633.26
82210	5131011	Prima quinquenal por años de servicios e	2,177.84	-568.52	1,609.32
82210	5131011	Prima quinquenal por años de servicios e	4,819.50	0.00	4,819.50
82210	5131011	Prima quinquenal por años de servicios e	6,426.00	-1,626.00	4,800.00
82210	5132011	Primas De Vacaciones Y Dominical	39,154.00	0.00	39,154.00
82210	5132011	Primas De Vacaciones Y Dominical	39,154.00	0.00	39,154.00
82210	5132011	Primas De Vacaciones Y Dominical	12,078.00	0.00	12,078.00
82210	5132011	Primas De Vacaciones Y Dominical	12,078.00	0.00	12,078.00
82210	5132011	Primas De Vacaciones Y Dominical	17,380.00	0.00	17,380.00
82210	5132011	Primas De Vacaciones Y Dominical	17,380.00	0.00	17,380.00
82210	5132011	Primas De Vacaciones Y Dominical	25,704.00	0.00	25,704.00
82210	5132011	Primas De Vacaciones Y Dominical	17,934.97	0.00	17,934.97
82210	5132011	Primas De Vacaciones Y Dominical	22,681.00	0.00	22,681.00
82210	5132011	Primas De Vacaciones Y Dominical	22,681.00	0.00	22,681.00
82210	5132011	Primas De Vacaciones Y Dominical	29,050.00	0.00	29,050.00
82210	5132011	Primas De Vacaciones Y Dominical	29,050.00	0.00	29,050.00
82210	5132011	Primas De Vacaciones Y Dominical	12,244.00	0.00	12,244.00
82210	5132011	Primas De Vacaciones Y Dominical	12,244.00	0.00	12,244.00
82210	5132011	Primas De Vacaciones Y Dominical	21,055.00	0.00	21,055.00
82210	5132011	Primas De Vacaciones Y Dominical	21,055.00	0.00	21,055.00
82210	5132011	Primas De Vacaciones Y Dominical	10,603.00	0.00	10,603.00
82210	5132011	Primas De Vacaciones Y Dominical	10,603.00	0.00	10,603.00
82210	5132011	Primas De Vacaciones Y Dominical	33,284.00	0.00	33,284.00
82210	5132011	Primas De Vacaciones Y Dominical	33,284.00	0.00	33,284.00
82210	5132011	Primas De Vacaciones Y Dominical	5,302.00	0.00	5,302.00
82210	5132011	Primas De Vacaciones Y Dominical	5,302.00	0.00	5,302.00
82210	5132011	Primas De Vacaciones Y Dominical	87,082.00	0.00	87,082.00
82210	5132011	Primas De Vacaciones Y Dominical	87,082.00	0.00	87,082.00
82210	5132011	Primas De Vacaciones Y Dominical	4,407.00	0.00	4,407.00
82210	5132011	Primas De Vacaciones Y Dominical	18,933.00	0.00	18,933.00
82210	5132011	Primas De Vacaciones Y Dominical	93,868.00	0.00	93,868.00
82210	5132011	Primas De Vacaciones Y Dominical	93,868.00	0.00	93,868.00
82210	5132031	Gratificación De Fin De Año	130,515.00	0.00	130,515.00
82210	5132031	Gratificación De Fin De Año	130,515.00	0.00	130,515.00
82210	5132031	Gratificación De Fin De Año	40,261.00	0.00	40,261.00

BALANZA DE COMPROBACIÓN A DETALLE AL 30 DE JUNIO 2021

Plan de Cuentas	Objeto del Gasto	Descripción Objeto del Gasto	Saldo Inicial	Actv Período	Saldo Final
82210	5132031	Gratificación De Fin De Año	40,261.00	0.00	40,261.00
82210	5132031	Gratificación De Fin De Año	57,932.00	0.00	57,932.00
82210	5132031	Gratificación De Fin De Año	57,932.00	0.00	57,932.00
82210	5132031	Gratificación De Fin De Año	85,680.00	0.00	85,680.00
82210	5132031	Gratificación De Fin De Año	59,783.20	0.00	59,783.20
82210	5132031	Gratificación De Fin De Año	75,604.00	0.00	75,604.00
82210	5132031	Gratificación De Fin De Año	75,604.00	0.00	75,604.00
82210	5132031	Gratificación De Fin De Año	96,834.00	0.00	96,834.00
82210	5132031	Gratificación De Fin De Año	96,834.00	0.00	96,834.00
82210	5132031	Gratificación De Fin De Año	40,810.00	0.00	40,810.00
82210	5132031	Gratificación De Fin De Año	40,810.00	0.00	40,810.00
82210	5132031	Gratificación De Fin De Año	70,185.00	0.00	70,185.00
82210	5132031	Gratificación De Fin De Año	70,185.00	0.00	70,185.00
82210	5132031	Gratificación De Fin De Año	35,344.00	0.00	35,344.00
82210	5132031	Gratificación De Fin De Año	35,344.00	0.00	35,344.00
82210	5132031	Gratificación De Fin De Año	110,948.00	0.00	110,948.00
82210	5132031	Gratificación De Fin De Año	110,948.00	0.00	110,948.00
82210	5132031	Gratificación De Fin De Año	17,672.00	0.00	17,672.00
82210	5132031	Gratificación De Fin De Año	17,672.00	0.00	17,672.00
82210	5132031	Gratificación De Fin De Año	290,273.00	0.00	290,273.00
82210	5132031	Gratificación De Fin De Año	290,273.00	0.00	290,273.00
82210	5132031	Gratificación De Fin De Año	14,695.00	0.00	14,695.00
82210	5132031	Gratificación De Fin De Año	63,105.00	0.00	63,105.00
82210	5132031	Gratificación De Fin De Año	312,892.00	0.00	312,892.00
82210	5132031	Gratificación De Fin De Año	312,892.00	-304,431.56	8,460.44
82210	5141021	Cuotas Del IMSS	34,009.85	0.00	34,009.85
82210	5141021	Cuotas Del IMSS	6,514.53	-6,514.53	0.00
82210	5141021	Cuotas Del IMSS	14,094.95	0.00	14,094.95
82210	5141021	Cuotas Del IMSS	304.07	-304.07	0.00
82210	5141021	Cuotas Del IMSS	20,772.83	0.00	20,772.83
82210	5141021	Cuotas Del IMSS	429.39	-429.39	0.00
82210	5141021	Cuotas Del IMSS	33,068.81	0.00	33,068.81
82210	5141021	Cuotas Del IMSS	634.43	-634.43	0.00
82210	5141021	Cuotas Del IMSS	27,614.98	0.00	27,614.98
82210	5141021	Cuotas Del IMSS	658.62	-658.62	0.00
82210	5141021	Cuotas Del IMSS	35,622.86	0.00	35,622.86
82210	5141021	Cuotas Del IMSS	1,150.79	-1,150.79	0.00
82210	5141021	Cuotas Del IMSS	15,152.19	0.00	15,152.19
82210	5141021	Cuotas Del IMSS	293.89	-293.89	0.00
82210	5141021	Cuotas Del IMSS	24,795.44	0.00	24,795.44
82210	5141021	Cuotas Del IMSS	526.35	-526.35	0.00
82210	5141021	Cuotas Del IMSS	13,357.76	0.00	13,357.76
82210	5141021	Cuotas Del IMSS	250.64	-250.64	0.00

BALANZA DE COMPROBACIÓN A DETALLE AL 30 DE JUNIO 2021

Plan de Cuentas	Objeto del Gasto	Descripción Objeto del Gasto	Saldo Inicial	Actv Período	Saldo Final
82210	5141021	Cuotas Del IMSS	40,809.47	0.00	40,809.47
82210	5141021	Cuotas Del IMSS	805.35	-805.35	0.00
82210	5141021	Cuotas Del IMSS	6,678.88	0.00	6,678.88
82210	5141021	Cuotas Del IMSS	125.32	-125.32	0.00
82210	5141021	Cuotas Del IMSS	105,821.07	0.00	105,821.07
82210	5141021	Cuotas Del IMSS	3,113.04	-3,113.04	0.00
82210	5141021	Cuotas Del IMSS	16,302.61	0.00	16,302.61
82210	5141021	Cuotas Del IMSS	7,538.21	-7,538.21	0.00
82210	5141021	Cuotas Del IMSS	116,043.46	0.00	116,043.46
82210	5141021	Cuotas Del IMSS	16,358.46	-16,358.46	0.00
82210	5143011	Aportaciones Al Sistema De Ahorro Para E	33,805.34	0.00	33,805.34
82210	5143011	Aportaciones Al Sistema De Ahorro Para E	24,139.36	-2,982.96	21,156.40
82210	5143011	Aportaciones Al Sistema De Ahorro Para E	13,041.44	0.00	13,041.44
82210	5143011	Aportaciones Al Sistema De Ahorro Para E	8,673.91	-148.03	8,525.88
82210	5143011	Aportaciones Al Sistema De Ahorro Para E	19,514.85	0.00	19,514.85
82210	5143011	Aportaciones Al Sistema De Ahorro Para E	13,231.70	-213.00	13,018.70
82210	5143011	Aportaciones Al Sistema De Ahorro Para E	29,522.25	0.00	29,522.25
82210	5143011	Aportaciones Al Sistema De Ahorro Para E	19,625.91	-315.01	19,310.90
82210	5143011	Aportaciones Al Sistema De Ahorro Para E	26,234.35	0.00	26,234.35
82210	5143011	Aportaciones Al Sistema De Ahorro Para E	18,269.67	-269.97	17,999.70
82210	5143011	Aportaciones Al Sistema De Ahorro Para E	33,985.85	0.00	33,985.85
82210	5143011	Aportaciones Al Sistema De Ahorro Para E	23,955.72	-340.02	23,615.70
82210	5143011	Aportaciones Al Sistema De Ahorro Para E	14,537.78	0.00	14,537.78
82210	5143011	Aportaciones Al Sistema De Ahorro Para E	10,111.61	-150.05	9,961.56
82210	5143011	Aportaciones Al Sistema De Ahorro Para E	23,076.95	0.00	23,076.95
82210	5143011	Aportaciones Al Sistema De Ahorro Para E	15,464.94	-258.04	15,206.90
82210	5143011	Aportaciones Al Sistema De Ahorro Para E	12,948.82	0.00	12,948.82
82210	5143011	Aportaciones Al Sistema De Ahorro Para E	9,115.58	-129.94	8,985.64
82210	5143011	Aportaciones Al Sistema De Ahorro Para E	38,938.08	0.00	38,938.08
82210	5143011	Aportaciones Al Sistema De Ahorro Para E	26,905.07	-407.91	26,497.16
82210	5143011	Aportaciones Al Sistema De Ahorro Para E	6,474.41	0.00	6,474.41
82210	5143011	Aportaciones Al Sistema De Ahorro Para E	4,557.79	-64.97	4,492.82
82210	5143011	Aportaciones Al Sistema De Ahorro Para E	96,541.78	0.00	96,541.78
82210	5143011	Aportaciones Al Sistema De Ahorro Para E	71,642.49	-71,642.49	0.00
82210	5143011	Aportaciones Al Sistema De Ahorro Para E	15,964.41	0.00	15,964.41
82210	5143011	Aportaciones Al Sistema De Ahorro Para E	13,661.87	-78.05	13,583.82
82210	5143011	Aportaciones Al Sistema De Ahorro Para E	87,804.30	0.00	87,804.30
82210	5143011	Aportaciones Al Sistema De Ahorro Para E	74,475.05	-74,475.05	0.00
82210	5154011	Pago por fallecimiento de padres, cónyug	53,490.00	0.00	53,490.00
82210	5154021	Ayuda adquisición de lentes	38,000.02	-13,600.00	24,400.02
82210	5154021	Ayuda adquisición de lentes	1,700.00	0.00	1,700.00
82210	5154021	Ayuda adquisición de lentes	0.00	1,700.00	1,700.00
82210	5154021	Ayuda adquisición de lentes	0.00	1,700.00	1,700.00

BALANZA DE COMPROBACIÓN A DETALLE AL 30 DE JUNIO 2021

Plan de Cuentas	Objeto del Gasto	Descripción Objeto del Gasto	Saldo Inicial	Actv Período	Saldo Final
82210	5154021	Ayuda adquisición de lentes	1,700.00	-1,699.99	0.01
82210	5154061	Despensa	7,200.00	0.00	7,200.00
82210	5154061	Despensa	9,600.00	-2,400.00	7,200.00
82210	5154061	Despensa	2,400.00	0.00	2,400.00
82210	5154061	Despensa	3,200.00	-800.00	2,400.00
82210	5154061	Despensa	4,800.00	0.00	4,800.00
82210	5154061	Despensa	6,400.00	-1,600.00	4,800.00
82210	5154061	Despensa	8,000.00	0.00	8,000.00
82210	5154061	Despensa	9,600.00	-2,400.00	7,200.00
82210	5154061	Despensa	7,200.00	0.00	7,200.00
82210	5154061	Despensa	9,600.00	-2,400.00	7,200.00
82210	5154061	Despensa	9,600.00	0.00	9,600.00
82210	5154061	Despensa	12,800.00	-3,200.00	9,600.00
82210	5154061	Despensa	4,800.00	0.00	4,800.00
82210	5154061	Despensa	6,400.00	-1,600.00	4,800.00
82210	5154061	Despensa	4,800.00	0.00	4,800.00
82210	5154061	Despensa	6,400.00	-1,600.00	4,800.00
82210	5154061	Despensa	4,800.00	0.00	4,800.00
82210	5154061	Despensa	6,400.00	-1,600.00	4,800.00
82210	5154061	Despensa	12,000.00	0.00	12,000.00
82210	5154061	Despensa	16,000.00	-4,000.00	12,000.00
82210	5154061	Despensa	2,400.00	0.00	2,400.00
82210	5154061	Despensa	3,200.00	-800.00	2,400.00
82210	5154061	Despensa	28,800.00	0.00	28,800.00
82210	5154061	Despensa	38,400.00	-9,600.00	28,800.00
82210	5154061	Despensa	2,400.00	0.00	2,400.00
82210	5154061	Despensa	12,800.00	-800.00	12,000.00
82210	5154061	Despensa	31,600.00	0.00	31,600.00
82210	5154061	Despensa	42,000.00	-9,600.00	32,400.00
82210	5154071	Despensa Especial	33,561.00	0.00	33,561.00
82210	5154071	Despensa Especial	10,353.00	0.00	10,353.00
82210	5154071	Despensa Especial	14,897.00	0.00	14,897.00
82210	5154071	Despensa Especial	22,032.00	0.00	22,032.00
82210	5154071	Despensa Especial	19,441.00	0.00	19,441.00
82210	5154071	Despensa Especial	24,900.00	0.00	24,900.00
82210	5154071	Despensa Especial	10,494.00	0.00	10,494.00
82210	5154071	Despensa Especial	18,048.00	0.00	18,048.00
82210	5154071	Despensa Especial	9,088.00	0.00	9,088.00
82210	5154071	Despensa Especial	28,529.00	0.00	28,529.00
82210	5154071	Despensa Especial	4,544.00	0.00	4,544.00
82210	5154071	Despensa Especial	74,642.00	0.00	74,642.00
82210	5154071	Despensa Especial	10,003.00	0.00	10,003.00
82210	5154071	Despensa Especial	80,458.00	0.00	80,458.00

BALANZA DE COMPROBACIÓN A DETALLE AL 30 DE JUNIO 2021

Plan de Cuentas	Objeto del Gasto	Descripción Objeto del Gasto	Saldo Inicial	Actv Período	Saldo Final
82210	5211011	Materiales Útiles Y Equipos Menores De O	24,000.00	0.00	24,000.00
82210	5211011	Materiales Útiles Y Equipos Menores De O	1,700.00	0.00	1,700.00
82210	5211011	Materiales Útiles Y Equipos Menores De O	-17,488.65	0.00	-17,488.65
82210	5211011	Materiales Útiles Y Equipos Menores De O	4,000.00	0.00	4,000.00
82210	5211011	Materiales Útiles Y Equipos Menores De O	3,200.00	0.00	3,200.00
82210	5211011	Materiales Útiles Y Equipos Menores De O	4,000.00	0.00	4,000.00
82210	5211011	Materiales Útiles Y Equipos Menores De O	4,000.00	0.00	4,000.00
82210	5211011	Materiales Útiles Y Equipos Menores De O	4,000.00	0.00	4,000.00
82210	5211011	Materiales Útiles Y Equipos Menores De O	7,300.00	0.00	7,300.00
82210	5211011	Materiales Útiles Y Equipos Menores De O	1,600.00	0.00	1,600.00
82210	5211011	Materiales Útiles Y Equipos Menores De O	19,966.00	0.00	19,966.00
82210	5211011	Materiales Útiles Y Equipos Menores De O	4,000.00	0.00	4,000.00
82210	5214011	Mat. Útiles Y Equipo Menores De Tecnolo	90,746.72	0.00	90,746.72
82210	5215011	Material Impreso e información digital.	8,000.00	0.00	8,000.00
82210	5215011	Material Impreso e información digital.	12,000.00	0.00	12,000.00
82210	5216011	Material De Limpieza	80,000.00	-15,034.18	64,965.82
82210	5221011	Productos Alimenticios Para Personas	1,000.00	0.00	1,000.00
82210	5221011	Productos Alimenticios Para Personas	200.00	0.00	200.00
82210	5221011	Productos Alimenticios Para Personas	200.00	0.00	200.00
82210	5221011	Productos Alimenticios Para Personas	600.00	0.00	600.00
82210	5246011	Material Eléctrico Y Electrónico	180,244.00	0.00	180,244.00
82210	5249021	Otros Materiales Y Artículos De Construc	3,000.00	0.00	3,000.00
82210	5252011	Fertilizantes, pesticidas y otros agroqu	3,135.00	0.00	3,135.00
82210	5253031	Medicinas Y Productos Farmacéuticos	15,937.40	1,461.60	17,399.00
82210	5255041	Otros Materiales, Accesorios Y Suministr	20,000.00	0.00	20,000.00
82210	5261011	Combustibles, Lubricantes Y Aditivos Par	28,750.00	-1,461.60	27,288.40
82210	5261011	Combustibles, Lubricantes Y Aditivos Par	-4,474,999.66	0.00	-4,474,999.66
82210	5271011	Vestuario Y Uniformes	5,382.00	0.00	5,382.00
82210	5291011	Herramientas Menores	5,000.00	0.00	5,000.00
82210	5292011	Refacciones Y Accesorios Menores De Edif	6,887.00	0.00	6,887.00
82210	5293011	Refacciones Y Accesorios Menores De Mobi	2,090.00	0.00	2,090.00
82210	5296011	Refacciones y accesorios menores de Equi	-102,564.00	0.00	-102,564.00
82210	5296012	Neumáticos para transporte.	-308,109.81	0.00	-308,109.81
82210	5298011	Refacciones y accesorios menores de maqu	917.00	0.00	917.00
82210	5311011	Energía Eléctrica	54,143.38	0.00	54,143.38
82210	5311011	Energía Eléctrica	-1,705,432.00	0.00	-1,705,432.00
82210	5311011	Energía Eléctrica	102,615.45	-91,196.97	11,418.48
82210	5312011	Gas	800.00	0.00	800.00
82210	5313011	Agua	-363,127.40	-17,748.00	-380,875.40
82210	5317011	Servicio De Acceso De Internet, Redes Y	146,108.52	-45,530.00	100,578.52
82210	5317011	Servicio De Acceso De Internet, Redes Y	102,615.45	0.00	102,615.45
82210	5317011	Servicio De Acceso De Internet, Redes Y	12,000.00	0.00	12,000.00
82210	5317011	Servicio De Acceso De Internet, Redes Y	24,127.91	0.00	24,127.91
82210	5317011	Servicio De Acceso De Internet, Redes Y	-4,344,399.40	0.00	-4,344,399.40

BALANZA DE COMPROBACIÓN A DETALLE AL 30 DE JUNIO 2021

Plan de Cuentas	Objeto del Gasto	Descripción Objeto del Gasto	Saldo Inicial	Actv Período	Saldo Final
82210	5318011	Servicios Postales Y Telegráficos	3,000.00	0.00	3,000.00
82210	5323011	Arrendamiento De Mobiliario Y	20,000.00	-12,691.79	7,308.21
82210	5327011	Arrendamiento de activos intangibles	-160,820.00	0.00	-160,820.00
82210	5331011	Servicios Legales De Contabilidad, Audit	70,000.00	0.00	70,000.00
82210	5331011	Servicios Legales De Contabilidad, Audit	-196,981.11	0.00	-196,981.11
82210	5331011	Servicios Legales De Contabilidad, Audit	-1,044,000.00	0.00	-1,044,000.00
82210	5331011	Servicios Legales De Contabilidad, Audit	7,725.00	0.00	7,725.00
82210	5333031	Otros Servicios Técnicos O Profesionales	-1,088,326.00	-14,848.00	-1,103,174.00
82210	5333031	Otros Servicios Técnicos O Profesionales	1,275,947.37	-924,648.76	351,298.61
82210	5333031	Otros Servicios Técnicos O Profesionales	-1,079,164.00	-14,848.00	-1,094,012.00
82210	5333031	Otros Servicios Técnicos O Profesionales	-8,766,333.09	-45,000.00	-8,811,333.09
82210	5334011	Servicios De Capacitación	227,343.00	0.00	227,343.00
82210	5336051	Publicaciones Oficiales Para Difusión E	1,359.00	0.00	1,359.00
82210	5338011	Servicios De Vigilancia	-8,559,407.80	0.00	-8,559,407.80
82210	5341011	Servicios Financieros Y Bancarios	35,209.18	0.00	35,209.18
82210	5341011	Servicios Financieros Y Bancarios	3.88	0.00	3.88
82210	5341011	Servicios Financieros Y Bancarios	136,091.49	0.00	136,091.49
82210	5341011	Servicios Financieros Y Bancarios	19,873.57	188.75	20,062.32
82210	5341011	Servicios Financieros Y Bancarios	8,882.70	1,915.78	10,798.48
82210	5341011	Servicios Financieros Y Bancarios	5.37	18.42	23.79
82210	5341011	Servicios Financieros Y Bancarios	1,142.27	1,336.78	2,479.05
82210	5344011	Seguros De Responsabilidad Patrimonial Y	-16,995.00	0.00	-16,995.00
82210	5344021	Fianzas de fidelidad	4,639.00	0.00	4,639.00
82210	5345011	Seguro De Bienes Patrimoniales	44,803.51	0.00	44,803.51
82210	5345011	Seguro De Bienes Patrimoniales	-182,069.29	0.00	-182,069.29
82210	5351011	Conservación Y Mantenimiento Menor De In	29,493.65	0.00	29,493.65
82210	5351011	Conservación Y Mantenimiento Menor De In	88,425.00	0.00	88,425.00
82210	5355011	Reparación Y Mantenimiento De Equipo De	-1,109,150.00	-14,848.00	-1,123,998.00
82210	5357011	Instalación, reparación y mantenimiento	20,900.00	0.00	20,900.00
82210	5358011	Servicio De Limpieza Y Manejo De Desecho	-4,564,679.00	0.00	-4,564,679.00
82210	5358011	Servicio De Limpieza Y Manejo De Desecho	-144,959.76	0.00	-144,959.76
82210	5358021	Manejo de Desechos (RPBI)	2,090.00	0.00	2,090.00
82210	5359011	Servicios De Jardinería Y Fumigación	-398,856.67	0.00	-398,856.67
82210	5362011	Difusión Por Radio, Televisión Y Otros Y	33,440.00	0.00	33,440.00
82210	5366011	Servicio de creación y difusión de conte	-829,950.11	0.00	-829,950.11
82210	5372011	Pasajes terrestres estatales	54,552.36	0.00	54,552.36
82210	5372011	Pasajes terrestres estatales	850.00	0.00	850.00
82210	5372011	Pasajes terrestres estatales	2,090.00	0.00	2,090.00
82210	5372021	Pasajes Terrestres Nacionales	52,908.29	0.00	52,908.29
82210	5375011	Viáticos estatales	930.00	0.00	930.00
82210	5375011	Viáticos estatales	15,675.00	0.00	15,675.00
82210	5375021	Viáticos Nacionales En El País	71,043.04	-16,202.74	54,840.30
82210	5382011	Gastos De Orden Social Y Cultural	25,000.00	0.00	25,000.00

BALANZA DE COMPROBACIÓN A DETALLE AL 30 DE JUNIO 2021

Plan de Cuentas	Objeto del Gasto	Descripción Objeto del Gasto	Saldo Inicial	Actv Período	Saldo Final
82210	5382011	Gastos De Orden Social Y Cultural	190,270.00	0.00	190,270.00
82210	5383011	Congresos Y Convenciones	35,640.00	0.00	35,640.00
82210	5383011	Congresos Y Convenciones	16,000.00	0.00	16,000.00
82210	5383011	Congresos Y Convenciones	97,650.00	0.00	97,650.00
82210	5385011	Gastos De Representación	35,292.01	-2,215.00	33,077.01
82210	5385011	Gastos De Representación	9,552.00	-1,900.00	7,652.00
82210	5392011	Impuestos Y Derechos	522,642.02	0.00	522,642.02
82210	5392011	Impuestos Y Derechos	1,877.00	0.00	1,877.00
82210	5392011	Impuestos Y Derechos	20,000.00	0.00	20,000.00
82210	5398011	Impuesto A La Nómina	20,852.00	-2,327.00	18,525.00
82210	5398011	Impuesto A La Nómina	6,329.00	-704.00	5,625.00
82210	5398011	Impuesto A La Nómina	9,270.00	-1,026.00	8,244.00
82210	5398011	Impuesto A La Nómina	13,663.00	-1,512.00	12,151.00
82210	5398011	Impuesto A La Nómina	12,301.00	-1,305.00	10,996.00
82210	5398011	Impuesto A La Nómina	15,992.00	-1,642.00	14,350.00
82210	5398011	Impuesto A La Nómina	6,694.00	-737.00	5,957.00
82210	5398011	Impuesto A La Nómina	11,012.00	-1,224.00	9,788.00
82210	5398011	Impuesto A La Nómina	5,792.00	-648.00	5,144.00
82210	5398011	Impuesto A La Nómina	17,654.00	-1,968.00	15,686.00
82210	5398011	Impuesto A La Nómina	2,933.00	-317.00	2,616.00
82210	5398011	Impuesto A La Nómina	45,958.00	-5,162.00	40,796.00
82210	5398011	Impuesto A La Nómina	8,270.00	-384.00	7,886.00
82210	5398011	Impuesto A La Nómina	47,109.26	-5,159.00	41,950.26
82210	5442011	BECAS Hijos de Trabajadores	36,575.00	0.00	36,575.00
82210	5442021	Becas Estudiantes	20,000.00	0.00	20,000.00
82210	5442021	Becas Estudiantes	10,000.00	0.00	10,000.00
82210	5442021	Becas Estudiantes	25,080.00	0.00	25,080.00
82210	5515011	Equipo De Cómputo Y De Tecnologia	51,902.39	0.00	51,902.39
82210	5515011	Equipo De Cómputo Y De Tecnologia	0.12	0.00	0.12
82210	5531011	Equipo Médico Y De Laboratorio	88,050.00	0.00	88,050.00
82310	5113011	Sueldo Base Al Personal Permanente	-40,609.30	0.00	-40,609.30
82310	5113011	Sueldo Base Al Personal Permanente	31,511.75	0.00	31,511.75
82310	5113011	Sueldo Base Al Personal Permanente	0.00	87,714.02	87,714.02
82310	5132031	Gratificación De Fin De Año	0.00	304,431.56	304,431.56
82310	5141021	Cuotas Del IMSS	0.00	-3,654.09	-3,654.09
82310	5141021	Cuotas Del IMSS	-1,180.97	-3,272.35	-4,453.32
82310	5141021	Cuotas Del IMSS	-2,231.37	-4,983.40	-7,214.77
82310	5141021	Cuotas Del IMSS	-3,339.62	-7,390.89	-10,730.51
82310	5141021	Cuotas Del IMSS	-2,513.47	-6,422.86	-8,936.33
82310	5141021	Cuotas Del IMSS	-3,051.22	-7,873.48	-10,924.70
82310	5141021	Cuotas Del IMSS	-2,132.54	-3,799.98	-5,932.52
82310	5141021	Cuotas Del IMSS	-2,301.67	-5,830.28	-8,131.95
82310	5141021	Cuotas Del IMSS	-2,100.80	-3,422.10	-5,522.90

BALANZA DE COMPROBACIÓN A DETALLE AL 30 DE JUNIO 2021

Plan de Cuentas	Objeto del Gasto	Descripción Objeto del Gasto	Saldo Inicial	Actv Período	Saldo Final
82310	5141021	Cuotas Del IMSS	-5,382.57	-10,116.55	-15,499.12
82310	5141021	Cuotas Del IMSS	-1,050.40	-1,711.05	-2,761.45
82310	5141021	Cuotas Del IMSS	-16,392.99	-24,711.19	-41,104.18
82310	5141021	Cuotas Del IMSS	0.00	5,427.74	5,427.74
82310	5141021	Cuotas Del IMSS	-28,005.27	-9,953.54	-37,958.81
82310	5143011	Aportaciones Al Sistema De Ahorro Para E	21,128.19	0.00	21,128.19
82310	5144011	Seguro De Vida	122,733.10	0.00	122,733.10
82310	5144011	Seguro De Vida	-4,894.38	0.00	-4,894.38
82310	5144011	Seguro De Vida	-1,295.55	0.00	-1,295.55
82310	5144011	Seguro De Vida	-7,087.15	0.00	-7,087.15
82310	5144011	Seguro De Vida	-3,654.37	0.00	-3,654.37
82310	5144011	Seguro De Vida	-2,533.29	0.00	-2,533.29
82310	5144011	Seguro De Vida	-2,230.80	0.00	-2,230.80
82310	5144011	Seguro De Vida	-1,039.14	0.00	-1,039.14
82310	5144011	Seguro De Vida	-970.14	0.00	-970.14
82310	5144011	Seguro De Vida	-2,273.25	0.00	-2,273.25
82310	5144011	Seguro De Vida	-649.67	0.00	-649.67
82310	5144011	Seguro De Vida	-16,783.59	0.00	-16,783.59
82310	5144011	Seguro De Vida	-290.96	0.00	-290.96
82310	5144011	Seguro De Vida	-9,347.92	0.00	-9,347.92
82310	5152031	Antigüedad	-159,943.41	0.00	-159,943.41
82310	5154021	Ayuda adquisición de lentes	28,599.98	13,600.00	42,199.98
82310	5154021	Ayuda adquisición de lentes	-1,700.00	0.00	-1,700.00
82310	5154021	Ayuda adquisición de lentes	-3,400.00	-1,700.00	-5,100.00
82310	5154021	Ayuda adquisición de lentes	-3,400.00	0.00	-3,400.00
82310	5154021	Ayuda adquisición de lentes	-1,700.00	0.00	-1,700.00
82310	5154021	Ayuda adquisición de lentes	-1,700.00	-3,400.00	-5,100.00
82310	5154021	Ayuda adquisición de lentes	0.00	-3,400.00	-3,400.00
82310	5154021	Ayuda adquisición de lentes	0.00	-1,700.00	-1,700.00
82310	5154021	Ayuda adquisición de lentes	-10,200.00	-3,400.00	-13,600.00
82310	5154021	Ayuda adquisición de lentes	-6,499.98	0.00	-6,499.98
82310	5161011	Incrementos a las percepciones	985,060.00	0.00	985,060.00
82310	5211011	Materiales Útiles Y Equipos Menores De O	2,196.00	0.00	2,196.00
82310	5211011	Materiales Útiles Y Equipos Menores De O	-36.24	0.00	-36.24
82310	5215011	Material Impreso e información digital.	0.00	-304,431.56	-304,431.56
82310	5216011	Material De Limpieza	-1,461.60	0.00	-1,461.60
82310	5216011	Material De Limpieza	-683.00	0.00	-683.00
82310	5222011	Productos alimenticios para animales	-555.00	0.00	-555.00
82310	5246011	Material Eléctrico Y Electrónico	-180,244.00	0.00	-180,244.00
82310	5253031	Medicinas Y Productos Farmacéuticos	1,461.60	-1,461.60	0.00
82310	5261011	Combustibles, Lubricantes Y Aditivos Par	7,326.00	1,461.60	8,787.60
82310	5261011	Combustibles, Lubricantes Y Aditivos Par	-27,842.48	-45,000.00	-72,842.48
82310	5294011	Refacciones Y Accesorios menores De Equi	-958.00	0.00	-958.00

BALANZA DE COMPROBACIÓN A DETALLE AL 30 DE JUNIO 2021

Plan de Cuentas	Objeto del Gasto	Descripción Objeto del Gasto	Saldo Inicial	Actv Período	Saldo Final
82310	5296011	Refacciones y accesorios menores de Equi	-7,326.00	0.00	-7,326.00
82310	5311011	Energía Eléctrica	-54,143.38	0.00	-54,143.38
82310	5311011	Energía Eléctrica	-4,887.00	0.00	-4,887.00
82310	5311011	Energía Eléctrica	-102,615.45	0.00	-102,615.45
82310	5313011	Agua	191.40	0.00	191.40
82310	5315011	Telefonía Celular	-300.00	0.00	-300.00
82310	5317011	Servicio De Acceso De Internet, Redes Y	-146,108.52	0.00	-146,108.52
82310	5317011	Servicio De Acceso De Internet, Redes Y	-102,615.45	0.00	-102,615.45
82310	5323011	Arrendamiento De Mobiliario Y	30,000.00	0.00	30,000.00
82310	5327011	Arrendamiento de activos intangibles	-3,655.00	0.00	-3,655.00
82310	5331011	Servicios Legales De Contabilidad, Audit	-603.20	0.00	-603.20
82310	5331011	Servicios Legales De Contabilidad, Audit	-1,886.79	0.00	-1,886.79
82310	5331011	Servicios Legales De Contabilidad, Audit	-69,600.00	0.00	-69,600.00
82310	5333031	Otros Servicios Técnicos O Profesionales	-162,074.44	0.00	-162,074.44
82310	5333031	Otros Servicios Técnicos O Profesionales	-1,275,947.37	0.00	-1,275,947.37
82310	5333031	Otros Servicios Técnicos O Profesionales	-663,042.15	45,000.00	-618,042.15
82310	5334011	Servicios De Capacitación	-17,400.00	0.00	-17,400.00
82310	5334011	Servicios De Capacitación	-227,343.00	0.00	-227,343.00
82310	5336041	Servicio De Fotocopiado, Digitalización	-58.00	0.00	-58.00
82310	5336061	Otros Servicios De Apoyo Administrativo	-1,160.00	0.00	-1,160.00
82310	5336061	Otros Servicios De Apoyo Administrativo	-106.00	0.00	-106.00
82310	5338011	Servicios De Vigilancia	-10,853.94	0.00	-10,853.94
82310	5339011	Servicios profesionales, científicos y t	-499.00	0.00	-499.00
82310	5341011	Servicios Financieros Y Bancarios	-35,209.18	0.00	-35,209.18
82310	5341011	Servicios Financieros Y Bancarios	-3.88	0.00	-3.88
82310	5341011	Servicios Financieros Y Bancarios	-136,091.49	0.00	-136,091.49
82310	5341011	Servicios Financieros Y Bancarios	-6,680.72	-3,369.52	-10,050.24
82310	5341011	Servicios Financieros Y Bancarios	-8,882.70	-1,915.78	-10,798.48
82310	5341011	Servicios Financieros Y Bancarios	-5.37	-18.42	-23.79
82310	5341011	Servicios Financieros Y Bancarios	-1,333.67	-1,336.78	-2,670.45
82310	5344011	Seguros De Responsabilidad Patrimonial Y	-1,133.00	0.00	-1,133.00
82310	5345011	Seguro De Bienes Patrimoniales	-44,803.51	0.00	-44,803.51
82310	5351011	Conservación Y Mantenimiento Menor De In	-29,493.65	0.00	-29,493.65
82310	5351011	Conservación Y Mantenimiento Menor De In	3,400.00	0.00	3,400.00
82310	5358011	Servicio De Limpieza Y Manejo De Desecho	-96,929.00	0.00	-96,929.00
82310	5358011	Servicio De Limpieza Y Manejo De Desecho	-30,000.00	0.00	-30,000.00
82310	5359011	Servicios De Jardinería Y Fumigación	-25,185.33	0.00	-25,185.33
82310	5372011	Pasajes terrestres estatales	-54,552.36	0.00	-54,552.36
82310	5372011	Pasajes terrestres estatales	300.00	0.00	300.00
82310	5372021	Pasajes Terrestres Nacionales	-2,000.00	-10,406.74	-12,406.74
82310	5372021	Pasajes Terrestres Nacionales	3,220.99	0.00	3,220.99
82310	5375011	Viáticos estatales	-1,220.99	0.00	-1,220.99
82310	5375011	Viáticos estatales	1,160.00	0.00	1,160.00

BALANZA DE COMPROBACIÓN A DETALLE AL 30 DE JUNIO 2021

Plan de Cuentas	Objeto del Gasto	Descripción Objeto del Gasto	Saldo Inicial	Actv Período	Saldo Final
82310	5375021	Viáticos Nacionales En El País	0.00	-5,796.00	-5,796.00
82310	5375021	Viáticos Nacionales En El País	1,133.00	16,202.74	17,335.74
82310	5383011	Congresos Y Convenciones	17,400.00	0.00	17,400.00
82310	5392011	Impuestos Y Derechos	-496,452.02	0.00	-496,452.02
82310	5392011	Impuestos Y Derechos	66,735.00	0.00	66,735.00
82310	5398011	Impuesto A La Nómina	-2,332.00	0.00	-2,332.00
82310	5398011	Impuesto A La Nómina	-706.00	0.00	-706.00
82310	5398011	Impuesto A La Nómina	-1,020.00	0.00	-1,020.00
82310	5398011	Impuesto A La Nómina	-4,424.00	0.00	-4,424.00
82310	5398011	Impuesto A La Nómina	-1,308.00	0.00	-1,308.00
82310	5398011	Impuesto A La Nómina	-1,645.00	0.00	-1,645.00
82310	5398011	Impuesto A La Nómina	-731.00	0.00	-731.00
82310	5398011	Impuesto A La Nómina	-1,226.00	0.00	-1,226.00
82310	5398011	Impuesto A La Nómina	-650.00	0.00	-650.00
82310	5398011	Impuesto A La Nómina	-1,972.00	0.00	-1,972.00
82310	5398011	Impuesto A La Nómina	-314.00	0.00	-314.00
82310	5398011	Impuesto A La Nómina	-5,168.00	0.00	-5,168.00
82310	5398011	Impuesto A La Nómina	14,972.00	0.00	14,972.00
82310	5398011	Impuesto A La Nómina	-5,516.00	0.00	-5,516.00
82310	5515011	Equipo De Cómputo Y De Tecnologia	-51,902.39	0.00	-51,902.39
82310	5515011	Equipo De Cómputo Y De Tecnologia	-19,973.00	0.00	-19,973.00
82310	5531011	Equipo Médico Y De Laboratorio	-88,050.00	0.00	-88,050.00
82410	5211011	Materiales Útiles Y Equipos Menores De O	18,562.74	0.00	18,562.74
82410	5215011	Material Impreso e Información digital.	0.00	304,431.56	304,431.56
82410	5216011	Material De Limpieza	0.00	3,973.00	3,973.00
82410	5261011	Combustibles, Lubricantes Y Aditivos Par	4,475,000.13	0.00	4,475,000.13
82410	5296011	Refacciones y accesorios menores de Equi	102,564.00	0.00	102,564.00
82410	5296012	Neumáticos para transporte.	321,933.49	0.00	321,933.49
82410	5311011	Energía Eléctrica	1,705,432.00	0.00	1,705,432.00
82410	5311011	Energía Eléctrica	0.00	60,797.97	60,797.97
82410	5313011	Agua	372,128.00	13,224.00	385,352.00
82410	5317011	Servicio De Acceso De Internet, Redes Y	4,370,880.00	0.00	4,370,880.00
82410	5327011	Arrendamiento de activos intangibles	160,820.00	0.00	160,820.00
82410	5331011	Servicios Legales De Contabilidad, Audit	218,867.90	0.00	218,867.90
82410	5331011	Servicios Legales De Contabilidad, Audit	1,044,000.00	0.00	1,044,000.00
82410	5333031	Otros Servicios Técnicos O Profesionales	1,126,592.00	0.00	1,126,592.00
82410	5333031	Otros Servicios Técnicos O Profesionales	1,121,024.00	0.00	1,121,024.00
82410	5333031	Otros Servicios Técnicos O Profesionales	10,323,091.42	-80,522.86	10,242,568.56
82410	5338011	Servicios De Vigilancia	9,019,563.06	-51,968.00	8,967,595.06
82410	5344011	Seguros De Responsabilidad Patrimonial Y	16,995.00	0.00	16,995.00
82410	5345011	Seguro De Bienes Patrimoniales	324,517.99	0.00	324,517.99
82410	5355011	Reparación Y Mantenimiento De Equipo De	1,167,192.00	0.00	1,167,192.00
82410	5358011	Servicio De Limpieza Y Manejo De Desecho	5,009,112.00	-31,668.00	4,977,444.00

BALANZA DE COMPROBACIÓN A DETALLE AL 30 DE JUNIO 2021

Plan de Cuentas	Objeto del Gasto	Descripción Objeto del Gasto	Saldo Inicial	Actv Período	Saldo Final
82410	5358011	Servicio De Limpieza Y Manejo De Desecho	168,479.80	-3,240.00	165,239.80
82410	5359011	Servicios De Jardinería Y Fumigación	475,368.00	-9,744.00	465,624.00
82410	5366011	Servicio de creación y difusión de conte	907,200.18	-8,400.01	898,800.17
82510	5261011	Combustibles, Lubricantes Y Aditivos Par	0.03	0.00	0.03
82510	5311011	Energía Eléctrica	0.00	0.01	0.01
82510	5313011	Agua	4,408.00	-4,408.00	0.00
82510	5333031	Otros Servicios Técnicos O Profesionales	0.01	0.01	0.02
82510	5366011	Servicio de creación y difusión de conte	0.00	0.01	0.01
82610	5261011	Combustibles, Lubricantes Y Aditivos Par	35,862.08	6,206.90	42,068.98
82610	5296011	Refacciones y accesorios menores de Equi	1,010.48	0.00	1,010.48
82610	5296012	Neumáticos para transporte.	687.53	0.00	687.53
82610	5327011	Arrendamiento de activos intangibles	504.14	0.00	504.14
82610	5333031	Otros Servicios Técnicos O Profesionales	6,160.00	1,280.00	7,440.00
82610	5333031	Otros Servicios Técnicos O Profesionales	0.00	127,537.76	127,537.76
82610	5333031	Otros Servicios Técnicos O Profesionales	6,400.00	1,280.00	7,680.00
82610	5333031	Otros Servicios Técnicos O Profesionales	57,659.64	6,941.64	64,601.28
82610	5345011	Seguro De Bienes Patrimoniales	3,549.43	0.00	3,549.43
82710	5113011	Sueldo Base Al Personal Permanente	335,609.10	0.00	335,609.10
82710	5113011	Sueldo Base Al Personal Permanente	223,739.40	126,270.00	350,009.40
82710	5113011	Sueldo Base Al Personal Permanente	103,527.00	0.00	103,527.00
82710	5113011	Sueldo Base Al Personal Permanente	69,018.00	39,309.10	108,327.10
82710	5113011	Sueldo Base Al Personal Permanente	148,968.90	0.00	148,968.90
82710	5113011	Sueldo Base Al Personal Permanente	99,312.60	59,256.50	158,569.10
82710	5113011	Sueldo Base Al Personal Permanente	175,308.00	0.00	175,308.00
82710	5113011	Sueldo Base Al Personal Permanente	146,879.40	87,840.00	234,719.40
82710	5113011	Sueldo Base Al Personal Permanente	188,812.80	0.00	188,812.80
82710	5113011	Sueldo Base Al Personal Permanente	125,875.20	77,337.90	203,213.10
82710	5113011	Sueldo Base Al Personal Permanente	237,806.10	0.00	237,806.10
82710	5113011	Sueldo Base Al Personal Permanente	158,537.40	98,469.10	257,006.50
82710	5113011	Sueldo Base Al Personal Permanente	104,940.90	0.00	104,940.90
82710	5113011	Sueldo Base Al Personal Permanente	69,960.60	44,580.50	114,541.10
82710	5113011	Sueldo Base Al Personal Permanente	180,475.20	0.00	180,475.20
82710	5113011	Sueldo Base Al Personal Permanente	120,316.80	69,758.60	190,075.40
82710	5113011	Sueldo Base Al Personal Permanente	90,883.80	0.00	90,883.80
82710	5113011	Sueldo Base Al Personal Permanente	60,589.20	39,894.80	100,484.00
82710	5113011	Sueldo Base Al Personal Permanente	285,294.60	0.00	285,294.60
82710	5113011	Sueldo Base Al Personal Permanente	190,196.40	119,098.70	309,295.10
82710	5113011	Sueldo Base Al Personal Permanente	45,441.90	0.00	45,441.90
82710	5113011	Sueldo Base Al Personal Permanente	30,294.60	19,947.40	50,242.00
82710	5113011	Sueldo Base Al Personal Permanente	756,095.85	0.00	756,095.85
82710	5113011	Sueldo Base Al Personal Permanente	516,971.70	306,406.20	823,377.90
82710	5113011	Sueldo Base Al Personal Permanente	54,591.30	0.00	54,591.30
82710	5113011	Sueldo Base Al Personal Permanente	36,394.20	22,997.20	59,391.40

BALANZA DE COMPROBACIÓN A DETALLE AL 30 DE JUNIO 2021

Plan de Cuentas	Objeto del Gasto	Descripción Objeto del Gasto	Saldo Inicial	Actv Período	Saldo Final
82710	5113011	Sueldo Base Al Personal Permanente	796,187.70	0.00	796,187.70
82710	5113011	Sueldo Base Al Personal Permanente	527,994.60	309,011.10	837,005.70
82710	5131011	Prima quinquenal por años de servicios e	12,551.46	0.00	12,551.46
82710	5131011	Prima quinquenal por años de servicios e	8,367.64	4,383.28	12,750.92
82710	5131011	Prima quinquenal por años de servicios e	1,594.20	0.00	1,594.20
82710	5131011	Prima quinquenal por años de servicios e	1,062.80	542.00	1,604.80
82710	5131011	Prima quinquenal por años de servicios e	1,917.44	0.00	1,917.44
82710	5131011	Prima quinquenal por años de servicios e	1,291.09	1,121.66	2,412.75
82710	5131011	Prima quinquenal por años de servicios e	4,111.38	0.00	4,111.38
82710	5131011	Prima quinquenal por años de servicios e	2,263.93	1,168.94	3,432.87
82710	5131011	Prima quinquenal por años de servicios e	2,854.01	0.00	2,854.01
82710	5131011	Prima quinquenal por años de servicios e	1,340.70	1,131.28	2,471.98
82710	5131011	Prima quinquenal por años de servicios e	3,301.14	0.00	3,301.14
82710	5131011	Prima quinquenal por años de servicios e	2,200.76	1,157.80	3,358.56
82710	5131011	Prima quinquenal por años de servicios e	1,360.16	0.00	1,360.16
82710	5131011	Prima quinquenal por años de servicios e	375.89	1,110.52	1,486.41
82710	5131011	Prima quinquenal por años de servicios e	1,584.48	0.00	1,584.48
82710	5131011	Prima quinquenal por años de servicios e	1,056.32	542.00	1,598.32
82710	5131011	Prima quinquenal por años de servicios e	3,303.48	0.00	3,303.48
82710	5131011	Prima quinquenal por años de servicios e	1,468.21	1,159.32	2,627.53
82710	5131011	Prima quinquenal por años de servicios e	3,245.94	0.00	3,245.94
82710	5131011	Prima quinquenal por años de servicios e	2,163.96	1,121.66	3,285.62
82710	5131011	Prima quinquenal por años de servicios e	198.73	0.00	198.73
82710	5131011	Prima quinquenal por años de servicios e	0.00	542.00	542.00
82710	5131011	Prima quinquenal por años de servicios e	11,183.72	0.00	11,183.72
82710	5131011	Prima quinquenal por años de servicios e	7,062.03	4,555.38	11,617.41
82710	5131011	Prima quinquenal por años de servicios e	1,633.74	0.00	1,633.74
82710	5131011	Prima quinquenal por años de servicios e	1,089.16	568.52	1,657.68
82710	5131011	Prima quinquenal por años de servicios e	4,819.50	0.00	4,819.50
82710	5131011	Prima quinquenal por años de servicios e	3,213.00	1,626.00	4,839.00
82710	5132011	Primas De Vacaciones Y Dominical	7,769.03	0.00	7,769.03
82710	5132031	Gratificación De Fin De Año	25,896.80	0.00	25,896.80
82710	5141021	Cuotas Del IMSS	8,680.15	0.00	8,680.15
82710	5141021	Cuotas Del IMSS	36,175.47	10,168.62	46,344.09
82710	5141021	Cuotas Del IMSS	3,461.05	0.00	3,461.05
82710	5141021	Cuotas Del IMSS	18,431.90	3,576.42	22,008.32
82710	5141021	Cuotas Del IMSS	5,238.17	0.00	5,238.17
82710	5141021	Cuotas Del IMSS	27,812.98	5,412.79	33,225.77
82710	5141021	Cuotas Del IMSS	5,457.19	0.00	5,457.19
82710	5141021	Cuotas Del IMSS	41,231.19	8,025.32	49,256.51
82710	5141021	Cuotas Del IMSS	6,853.02	0.00	6,853.02
82710	5141021	Cuotas Del IMSS	36,321.85	7,081.48	43,403.33
82710	5141021	Cuotas Del IMSS	8,733.14	0.00	8,733.14

BALANZA DE COMPROBACIÓN A DETALLE AL 30 DE JUNIO 2021

Plan de Cuentas	Objeto del Gasto	Descripción Objeto del Gasto	Saldo Inicial	Actv Período	Saldo Final
82710	5141021	Cuotas Del IMSS	46,256.43	9,024.27	55,280.70
82710	5141021	Cuotas Del IMSS	3,961.81	0.00	3,961.81
82710	5141021	Cuotas Del IMSS	20,952.65	4,093.87	25,046.52
82710	5141021	Cuotas Del IMSS	6,151.56	0.00	6,151.56
82710	5141021	Cuotas Del IMSS	32,722.32	6,356.63	39,078.95
82710	5141021	Cuotas Del IMSS	3,554.24	0.00	3,554.24
82710	5141021	Cuotas Del IMSS	18,762.16	3,672.74	22,434.90
82710	5141021	Cuotas Del IMSS	10,569.53	0.00	10,569.53
82710	5141021	Cuotas Del IMSS	55,956.22	10,921.90	66,878.12
82710	5141021	Cuotas Del IMSS	1,777.12	0.00	1,777.12
82710	5141021	Cuotas Del IMSS	9,381.08	1,836.37	11,217.45
82710	5141021	Cuotas Del IMSS	27,155.93	0.00	27,155.93
82710	5141021	Cuotas Del IMSS	146,256.95	27,824.23	174,081.18
82710	5141021	Cuotas Del IMSS	2,042.39	0.00	2,042.39
82710	5141021	Cuotas Del IMSS	10,806.79	2,110.47	12,917.26
82710	5141021	Cuotas Del IMSS	27,382.54	0.00	27,382.54
82710	5141021	Cuotas Del IMSS	155,072.81	26,312.00	181,384.81
82710	5143011	Aportaciones Al Sistema De Ahorro Para E	8,884.66	0.00	8,884.66
82710	5143011	Aportaciones Al Sistema De Ahorro Para E	18,550.64	2,982.96	21,533.60
82710	5143011	Aportaciones Al Sistema De Ahorro Para E	4,514.56	0.00	4,514.56
82710	5143011	Aportaciones Al Sistema De Ahorro Para E	8,881.09	148.03	9,029.12
82710	5143011	Aportaciones Al Sistema De Ahorro Para E	6,496.15	0.00	6,496.15
82710	5143011	Aportaciones Al Sistema De Ahorro Para E	12,779.30	213.00	12,992.30
82710	5143011	Aportaciones Al Sistema De Ahorro Para E	9,003.75	0.00	9,003.75
82710	5143011	Aportaciones Al Sistema De Ahorro Para E	18,900.09	315.01	19,215.10
82710	5143011	Aportaciones Al Sistema De Ahorro Para E	8,233.65	0.00	8,233.65
82710	5143011	Aportaciones Al Sistema De Ahorro Para E	16,197.33	269.97	16,467.30
82710	5143011	Aportaciones Al Sistema De Ahorro Para E	10,370.15	0.00	10,370.15
82710	5143011	Aportaciones Al Sistema De Ahorro Para E	20,400.28	340.02	20,740.30
82710	5143011	Aportaciones Al Sistema De Ahorro Para E	4,576.22	0.00	4,576.22
82710	5143011	Aportaciones Al Sistema De Ahorro Para E	9,002.39	150.05	9,152.44
82710	5143011	Aportaciones Al Sistema De Ahorro Para E	7,870.05	0.00	7,870.05
82710	5143011	Aportaciones Al Sistema De Ahorro Para E	15,482.06	258.04	15,740.10
82710	5143011	Aportaciones Al Sistema De Ahorro Para E	3,963.18	0.00	3,963.18
82710	5143011	Aportaciones Al Sistema De Ahorro Para E	7,796.42	129.94	7,926.36
82710	5143011	Aportaciones Al Sistema De Ahorro Para E	12,440.92	0.00	12,440.92
82710	5143011	Aportaciones Al Sistema De Ahorro Para E	24,473.93	407.91	24,881.84
82710	5143011	Aportaciones Al Sistema De Ahorro Para E	1,981.59	0.00	1,981.59
82710	5143011	Aportaciones Al Sistema De Ahorro Para E	3,898.21	64.97	3,963.18
82710	5143011	Aportaciones Al Sistema De Ahorro Para E	32,549.22	0.00	32,549.22
82710	5143011	Aportaciones Al Sistema De Ahorro Para E	65,224.51	71,642.49	136,867.00
82710	5143011	Aportaciones Al Sistema De Ahorro Para E	2,380.59	0.00	2,380.59
82710	5143011	Aportaciones Al Sistema De Ahorro Para E	4,683.13	78.05	4,761.18

BALANZA DE COMPROBACIÓN A DETALLE AL 30 DE JUNIO 2021

Plan de Cuentas	Objeto del Gasto	Descripción Objeto del Gasto	Saldo Inicial	Actv Período	Saldo Final
82710	5143011	Aportaciones Al Sistema De Ahorro Para E	34,493.51	0.00	34,493.51
82710	5143011	Aportaciones Al Sistema De Ahorro Para E	68,950.95	74,475.05	143,426.00
82710	5144011	Seguro De Vida	7,266.90	0.00	7,266.90
82710	5144011	Seguro De Vida	4,894.38	0.00	4,894.38
82710	5144011	Seguro De Vida	1,295.55	0.00	1,295.55
82710	5144011	Seguro De Vida	7,087.15	0.00	7,087.15
82710	5144011	Seguro De Vida	3,654.37	0.00	3,654.37
82710	5144011	Seguro De Vida	2,533.29	0.00	2,533.29
82710	5144011	Seguro De Vida	2,230.80	0.00	2,230.80
82710	5144011	Seguro De Vida	1,039.14	0.00	1,039.14
82710	5144011	Seguro De Vida	970.14	0.00	970.14
82710	5144011	Seguro De Vida	2,273.25	0.00	2,273.25
82710	5144011	Seguro De Vida	649.67	0.00	649.67
82710	5144011	Seguro De Vida	16,783.59	0.00	16,783.59
82710	5144011	Seguro De Vida	290.96	0.00	290.96
82710	5144011	Seguro De Vida	9,347.92	0.00	9,347.92
82710	5152031	Antigüedad	159,943.41	0.00	159,943.41
82710	5154011	Pago por fallecimiento de padres, cónyug	3,300.00	0.00	3,300.00
82710	5154021	Ayuda adquisición de lentes	3,400.00	0.00	3,400.00
82710	5154021	Ayuda adquisición de lentes	1,700.00	0.00	1,700.00
82710	5154021	Ayuda adquisición de lentes	1,700.00	1,700.00	3,400.00
82710	5154021	Ayuda adquisición de lentes	3,400.00	0.00	3,400.00
82710	5154021	Ayuda adquisición de lentes	1,700.00	0.00	1,700.00
82710	5154021	Ayuda adquisición de lentes	1,700.00	1,700.00	3,400.00
82710	5154021	Ayuda adquisición de lentes	0.00	1,700.00	1,700.00
82710	5154021	Ayuda adquisición de lentes	0.00	1,700.00	1,700.00
82710	5154021	Ayuda adquisición de lentes	8,500.00	5,099.99	13,599.99
82710	5154021	Ayuda adquisición de lentes	6,499.98	0.00	6,499.98
82710	5154061	Despensa	7,200.00	0.00	7,200.00
82710	5154061	Despensa	4,800.00	2,400.00	7,200.00
82710	5154061	Despensa	2,400.00	0.00	2,400.00
82710	5154061	Despensa	1,600.00	800.00	2,400.00
82710	5154061	Despensa	4,800.00	0.00	4,800.00
82710	5154061	Despensa	3,200.00	1,600.00	4,800.00
82710	5154061	Despensa	6,400.00	0.00	6,400.00
82710	5154061	Despensa	4,800.00	2,400.00	7,200.00
82710	5154061	Despensa	7,200.00	0.00	7,200.00
82710	5154061	Despensa	4,800.00	2,400.00	7,200.00
82710	5154061	Despensa	9,600.00	0.00	9,600.00
82710	5154061	Despensa	6,400.00	3,200.00	9,600.00
82710	5154061	Despensa	4,800.00	0.00	4,800.00
82710	5154061	Despensa	3,200.00	1,600.00	4,800.00
82710	5154061	Despensa	4,800.00	0.00	4,800.00

BALANZA DE COMPROBACIÓN A DETALLE AL 30 DE JUNIO 2021

Plan de Cuentas	Objeto del Gasto	Descripción Objeto del Gasto	Saldo Inicial	Actv Período	Saldo Final
82710	5154061	Despensa	3,200.00	1,600.00	4,800.00
82710	5154061	Despensa	4,800.00	0.00	4,800.00
82710	5154061	Despensa	3,200.00	1,600.00	4,800.00
82710	5154061	Despensa	12,000.00	0.00	12,000.00
82710	5154061	Despensa	8,000.00	4,000.00	12,000.00
82710	5154061	Despensa	2,400.00	0.00	2,400.00
82710	5154061	Despensa	1,600.00	800.00	2,400.00
82710	5154061	Despensa	28,800.00	0.00	28,800.00
82710	5154061	Despensa	19,200.00	9,600.00	28,800.00
82710	5154061	Despensa	2,400.00	0.00	2,400.00
82710	5154061	Despensa	1,600.00	800.00	2,400.00
82710	5154061	Despensa	30,800.00	0.00	30,800.00
82710	5154061	Despensa	20,400.00	9,600.00	30,000.00
82710	5211011	Materiales Útiles Y Equipos Menores De O	700.00	0.00	700.00
82710	5211011	Materiales Útiles Y Equipos Menores De O	1,325.91	0.00	1,325.91
82710	5211011	Materiales Útiles Y Equipos Menores De O	700.00	0.00	700.00
82710	5211011	Materiales Útiles Y Equipos Menores De O	238.00	0.00	238.00
82710	5211011	Materiales Útiles Y Equipos Menores De O	36.24	0.00	36.24
82710	5214011	Mat. Útiles Y Equipo Menores De Tecnolo	3,303.28	0.00	3,303.28
82710	5216011	Material De Limpieza	0.00	11,061.18	11,061.18
82710	5216011	Material De Limpieza	1,461.60	0.00	1,461.60
82710	5216011	Material De Limpieza	683.00	0.00	683.00
82710	5222011	Productos alimenticios para animales	555.00	0.00	555.00
82710	5261011	Combustibles, Lubricantes Y Aditivos Par	224,137.90	38,793.10	262,931.00
82710	5294011	Refacciones Y Accesorios menores De Equi	958.00	0.00	958.00
82710	5296011	Refacciones y accesorios menores de Equi	6,315.52	0.00	6,315.52
82710	5296012	Neumáticos para transporte.	11,613.79	0.00	11,613.79
82710	5298011	Refacciones y accesorios menores de maqu	2,740.00	0.00	2,740.00
82710	5311011	Energía Eléctrica	104,887.00	0.00	104,887.00
82710	5311011	Energía Eléctrica	0.00	30,398.99	30,398.99
82710	5313011	Agua	15,660.00	8,932.00	24,592.00
82710	5315011	Telefonía Celular	300.00	0.00	300.00
82710	5317011	Servicio De Acceso De Internet, Redes Y	0.00	45,530.00	45,530.00
82710	5317011	Servicio De Acceso De Internet, Redes Y	872.09	0.00	872.09
82710	5317011	Servicio De Acceso De Internet, Redes Y	256,580.40	0.00	256,580.40
82710	5323011	Arrendamiento De Mobiliario Y	0.00	12,691.79	12,691.79
82710	5327011	Arrendamiento de activos intangibles	3,150.86	0.00	3,150.86
82710	5331011	Servicios Legales De Contabilidad, Audit	603.20	0.00	603.20
82710	5331011	Servicios Legales De Contabilidad, Audit	69,600.00	0.00	69,600.00
82710	5333031	Otros Servicios Técnicos O Profesionales	65,296.00	13,568.00	78,864.00
82710	5333031	Otros Servicios Técnicos O Profesionales	162,074.44	0.00	162,074.44
82710	5333031	Otros Servicios Técnicos O Profesionales	0.00	797,111.00	797,111.00
82710	5333031	Otros Servicios Técnicos O Profesionales	67,840.00	13,568.00	81,408.00

BALANZA DE COMPROBACIÓN A DETALLE AL 30 DE JUNIO 2021

Plan de Cuentas	Objeto del Gasto	Descripción Objeto del Gasto	Saldo Inicial	Actv Período	Saldo Final
82710	5333031	Otros Servicios Técnicos O Profesionales	669,280.17	73,581.21	742,861.38
82710	5334011	Servicios De Capacitación	17,400.00	0.00	17,400.00
82710	5336041	Servicio De Fotocopiado, Digitalización	58.00	0.00	58.00
82710	5336061	Otros Servicios De Apoyo Administrativo	1,160.00	0.00	1,160.00
82710	5336061	Otros Servicios De Apoyo Administrativo	106.00	0.00	106.00
82710	5338011	Servicios De Vigilancia	210,698.68	51,968.00	262,666.68
82710	5339011	Servicios profesionales, científicos y t	499.00	0.00	499.00
82710	5341011	Servicios Financieros Y Bancarios	18,157.15	3,180.77	21,337.92
82710	5341011	Servicios Financieros Y Bancarios	191.40	0.00	191.40
82710	5344011	Seguros De Responsabilidad Patrimonial Y	1,133.00	0.00	1,133.00
82710	5345011	Seguro De Bienes Patrimoniales	22,183.87	0.00	22,183.87
82710	5355011	Reparación Y Mantenimiento De Equipo De	46,458.00	14,848.00	61,306.00
82710	5358011	Servicio De Limpieza Y Manejo De Desecho	122,496.00	31,668.00	154,164.00
82710	5358011	Servicio De Limpieza Y Manejo De Desecho	6,479.96	3,240.00	9,719.96
82710	5359011	Servicios De Jardinería Y Fumigación	5,104.00	9,744.00	14,848.00
82710	5366011	Servicio de creación y difusión de conte	16,799.93	8,400.00	25,199.93
82710	5372011	Pasajes terrestres estatales	940.00	0.00	940.00
82710	5372021	Pasajes Terrestres Nacionales	2,000.00	10,406.74	12,406.74
82710	5372021	Pasajes Terrestres Nacionales	3,581.72	0.00	3,581.72
82710	5375011	Viáticos estatales	1,220.99	0.00	1,220.99
82710	5375021	Viáticos Nacionales En El País	0.00	5,796.00	5,796.00
82710	5375021	Viáticos Nacionales En El País	973.96	0.00	973.96
82710	5383011	Congresos Y Convenciones	6,960.00	0.00	6,960.00
82710	5383011	Congresos Y Convenciones	4,000.00	0.00	4,000.00
82710	5385011	Gastos De Representación	6,957.99	2,215.00	9,172.99
82710	5385011	Gastos De Representación	448.00	1,900.00	2,348.00
82710	5392011	Impuestos Y Derechos	2,390.00	0.00	2,390.00
82710	5392011	Impuestos Y Derechos	3,123.00	0.00	3,123.00
82710	5398011	Impuesto A La Nómina	2,332.00	0.00	2,332.00
82710	5398011	Impuesto A La Nómina	15,035.00	2,327.00	17,362.00
82710	5398011	Impuesto A La Nómina	706.00	0.00	706.00
82710	5398011	Impuesto A La Nómina	4,570.00	704.00	5,274.00
82710	5398011	Impuesto A La Nómina	1,020.00	0.00	1,020.00
82710	5398011	Impuesto A La Nómina	6,598.00	1,026.00	7,624.00
82710	5398011	Impuesto A La Nómina	4,424.00	0.00	4,424.00
82710	5398011	Impuesto A La Nómina	9,815.00	1,512.00	11,327.00
82710	5398011	Impuesto A La Nómina	1,308.00	0.00	1,308.00
82710	5398011	Impuesto A La Nómina	8,400.00	1,305.00	9,705.00
82710	5398011	Impuesto A La Nómina	1,645.00	0.00	1,645.00
82710	5398011	Impuesto A La Nómina	10,617.00	1,642.00	12,259.00
82710	5398011	Impuesto A La Nómina	731.00	0.00	731.00
82710	5398011	Impuesto A La Nómina	4,666.00	737.00	5,403.00
82710	5398011	Impuesto A La Nómina	1,226.00	0.00	1,226.00

BALANZA DE COMPROBACIÓN A DETALLE AL 30 DE JUNIO 2021

Plan de Cuentas	Objeto del Gasto	Descripción Objeto del Gasto	Saldo Inicial	Actv Período	Saldo Final
82710	5398011	Impuesto A La Nómina	7,946.00	1,224.00	9,170.00
82710	5398011	Impuesto A La Nómina	650.00	0.00	650.00
82710	5398011	Impuesto A La Nómina	4,138.00	648.00	4,786.00
82710	5398011	Impuesto A La Nómina	1,972.00	0.00	1,972.00
82710	5398011	Impuesto A La Nómina	12,729.00	1,968.00	14,697.00
82710	5398011	Impuesto A La Nómina	314.00	0.00	314.00
82710	5398011	Impuesto A La Nómina	2,028.00	317.00	2,345.00
82710	5398011	Impuesto A La Nómina	5,168.00	0.00	5,168.00
82710	5398011	Impuesto A La Nómina	33,800.00	5,162.00	38,962.00
82710	5398011	Impuesto A La Nómina	385.00	0.00	385.00
82710	5398011	Impuesto A La Nómina	2,470.00	384.00	2,854.00
82710	5398011	Impuesto A La Nómina	5,516.00	0.00	5,516.00
82710	5398011	Impuesto A La Nómina	22,661.74	5,159.00	27,820.74
82710	5515011	Equipo De Cómputo Y De Tecnología	19,972.88	0.00	19,972.88
99999	00000	Recepción OC Activo Fijo	-19,972.88	0.00	-19,972.88
99999	5515011	Equipo De Cómputo Y De Tecnología	19,972.88	0.00	19,972.88
			0.00	0.00	0.00

M. en E. Arturo Adolfo Vallejo Casanova
Rector

C.P. Fabiola Velázquez Chaparro
Dirección de Administración y Finanzas

PRESUPUESTO DE INGRESOS ACUMULADO AL 30 DE JUNIO DE 2021

CONCEPTO			ESTIMADO	AMP/DISM	MODIFICADO	DEVENGADO	RECAUDADO	POR RECAUDAR
RECURSOS								
	Estatal		-14,945,390.00	-235,017.43	-15,180,407.43	-8,487,405.43	-8,487,405.43	-6,693,002.00
	Federal		-10,836,453.00	-1,286,779.66	-12,123,232.66	-7,289,764.66	-7,289,764.66	-4,833,468.00
	Propios		-3,213,338.00	-16,255.03	-3,229,593.03	-1,914,388.30	-1,914,388.30	-1,315,204.73
	TOTALES		-28,995,181.00	-1,538,052.12	-30,533,233.12	-17,691,558.39	-17,691,558.39	-12,841,674.73
RECURSO ESTATAL								
41510	4510401	Rendimientos Estatales	0.00	-2,479.05	-2,479.05	-2,479.05	-2,479.05	0.00
43990	4710217	Otros Ingresos	0.00	-232,538.38	-232,538.38	-232,538.38	-232,538.38	0.00
42210	4910201	Aportaciones Estatales	-14,945,390.00	0.00	-14,945,390.00	-8,252,388.00	-8,252,388.00	-6,693,002.00
	TOTALES		-14,945,390.00	-235,017.43	-15,180,407.43	-8,487,405.43	-8,487,405.43	-6,693,002.00
RECURSO FEDERAL								
41510	4510402	Rendimientos Federales	0.00	-33.15	-33.15	-33.15	-33.15	0.00
42130	4930102	Por Medio De La Federación	-10,836,453.00	0.00	-10,836,453.00	-6,002,985.00	-6,002,985.00	-4,833,468.00
43990	4710217	Otros ingresos	0.00	0.00	0.00	0.00	0.00	0.00
	TOTALES		-10,836,453.00	-33.15	-10,836,486.15	-6,003,018.15	-6,003,018.15	-4,833,468.00
RECURSO PROPIO								
41510	4510403	Rendimientos Propios	0.00	-16,255.03	-16,255.03	-16,255.03	-16,255.03	0.00
41730		Ingresos Por Venta de Bienes y S	-3,213,338.00	0.00	-3,213,338.00	-1,898,133.27	-1,898,133.27	-1,315,204.73
41730	4710215	Convenios de Colaboración Académ	0.00	0.00	0.00	0.00	0.00	0.00
42130	4710215	Convenios de Colaboración Academ	0.00	0.00	0.00	0.00	0.00	0.00
43190	4710217	Otros Ingresos	0.00	0.00	0.00	0.00	0.00	0.00
	TOTALES		-3,213,338.00	-16,255.03	-3,229,593.03	-1,914,388.30	-1,914,388.30	-1,315,204.73
RECURSO PRODEP								
41510	4510404	Rendimientos PRODEP	0.00	-10,798.48	-10,798.48	-10,798.48	-10,798.48	0.00
	TOTALES		0.00	-10,798.48	-10,798.48	-10,798.48	-10,798.48	0.00
RECURSO PRODEP 2019								
41510	4510407	Rendimientos PRODEP 2019	0.00	0.00	0.00	0.00	0.00	0.00
42130	4930102	Por Medio de la Federación	0.00	0.00	0.00	0.00	0.00	0.00
	TOTALES		0.00	0.00	0.00	0.00	0.00	0.00
REC. FORTALECIMIENTO FINANCIERO 2020								
42130	4930102	Por medio de la Federacion	0.00	0.00	0.00	0.00	0.00	0.00
41510	4510409	Rendimientos Fortalecimiento Fin	0.00	-0.66	-0.66	-0.66	-0.66	0.00
	TOTALES		0.00	-0.66	-0.66	-0.66	-0.66	0.00
REC. FORTALECIMIENTO FINANCIERO 2021								
42130	4930102	Por medio de la Federacion	0.00	-1,275,947.37	-1,275,947.37	-1,275,947.37	-1,275,947.37	0.00
41510	4510410	Rendimientos Fortalecimiento Fin	0.00	0.00	0.00	0.00	0.00	0.00
	TOTALES		0.00	-1,275,947.37	-1,275,947.37	-1,275,947.37	-1,275,947.37	0.00
	GRAN TOTAL		-28,995,181.00	-1,538,052.12	-30,533,233.12	-17,691,558.39	-17,691,558.39	-12,841,674.73

M. en E. Arturo Adolfo Vallejo Casanoya
Rector

C.P. Fabiola Velázquez Chaparro
Dirección de Administración y Finanzas

PRESUPUESTO DE INGRESOS DETALLE AL 30 DE JUNIO DE 2021

PLAN CTAS	OBJETO DEL GASTO	GASTO/PARTIDA	FTE	ESTIMADO	AMP/DISM	MODIFICADO	DEVENGADO	RECAUDADO	POR RECAUDAR
RENDIMIENTOS VARIOS									
41510	4510401	Rendimientos Estatales	F21	0.00	-2,479.05	-2,479.05	-2,479.05	-2,479.05	0.00
41510	4510402	Rendimientos Federales	77T	0.00	-33.15	-33.15	-33.15	-33.15	0.00
41510	4510403	Rendimientos Propios	01G	0.00	-16,255.03	-16,255.03	-16,255.03	-16,255.03	0.00
41510	4510404	Rendimientos Promep	74F	0.00	-10,798.48	-10,798.48	-10,798.48	-10,798.48	0.00
41510	4510409	Rendimientos FORTALECIMIENTO FINANCIERO	07T	0.00	-0.66	-0.66	-0.66	-0.66	0.00
Totales				0.00	-10,799.14	-10,799.14	-10,799.14	-10,799.14	0.00
INGRESOS POR VENTA DE BIENES Y SERVICIOS									
41730	4710201	Examen De Admisión	01G	0.00	-55,000.00	-55,000.00	-55,000.00	-55,000.00	0.00
41730	4710202	Inscripciones	01G	0.00	0.00	0.00	0.00	0.00	0.00
41730	4710203	Reinscripciones	01G	-3,213,338.00	885,302.00	-2,328,036.00	-1,015,298.27	-1,015,298.27	-1,312,737.73
41730	4710204	Constancia De Estudios	01G	0.00	-8,640.00	-8,640.00	-8,640.00	-8,640.00	0.00
41730	4710205	Reposición De Credencial Alumno	01G	0.00	-250.00	-250.00	-250.00	-250.00	0.00
41730	4710206	Kárdex	01G	0.00	-7,344.00	-7,344.00	-7,344.00	-7,344.00	0.00
41730	4710207	Examen A Título De Suficiencia	01G	0.00	0.00	0.00	0.00	0.00	0.00
41730	4710208	Examen Extraordinario	01G	0.00	-34,688.00	-34,688.00	-34,688.00	-34,688.00	0.00
41730	4710209	Trámite De Titulación Tsu	01G	0.00	-299,728.00	-299,728.00	-299,728.00	-299,728.00	0.00
41730	4710210	Trámite De Cédula Profesional Para Tsu	01G	0.00	0.00	0.00	0.00	0.00	0.00
41730	4710211	Curso De Idioma Sabatino Para Público En G	01G	0.00	0.00	0.00	0.00	0.00	0.00
41730	4710212	Curso De Idioma Sabatino Para Alumnos Y Fu	01G	0.00	0.00	0.00	0.00	0.00	0.00
41730	4710213	Curso De Idioma Sabatino Por Hijo De Traba	01G	0.00	0.00	0.00	0.00	0.00	0.00
41730	4710218	Certificado de estudios	01G	0.00	-1,605.00	-1,605.00	-1,605.00	-1,605.00	0.00
41730	4710221	Trámite de equivalencia de estudios	01G	0.00	-1,374.00	-1,374.00	-1,374.00	-1,374.00	0.00
41730	4710222	Servicios de capacitación al sector produc	01G	0.00	0.00	0.00	0.00	0.00	0.00
41730	4710223	Renta de locker	01G	0.00	0.00	0.00	0.00	0.00	0.00
41730	4710224	Certificado de Estudios	01G	0.00	0.00	0.00	0.00	0.00	0.00
41730	4710227	Acta de Exención de Examen Profesional	01G	0.00	-2,761.00	-2,761.00	-2,761.00	-2,761.00	0.00
41730	4710228	SERVICIOS TECNOLÓGICOS	01G	0.00	0.00	0.00	0.00	0.00	0.00
41730	4710229	Inscripción a Ingeniería	01G	0.00	0.00	0.00	0.00	0.00	0.00
41730	4710230	Reinscripción a Ingeniería	01G	0.00	-472,674.00	-472,674.00	-470,207.00	-470,207.00	-2,467.00
41730	4710231	Constancia de Titulación	01G	0.00	-1,238.00	-1,238.00	-1,238.00	-1,238.00	0.00
41730	4710236	Duplicado de Certificado de Estudios	01G	0.00	0.00	0.00	0.00	0.00	0.00
41730	4710238	Duplicado de acta de exención de examen pr	01G	0.00	0.00	0.00	0.00	0.00	0.00
41730	4710239	Curso Remedial Matemáticas	01G	0.00	0.00	0.00	0.00	0.00	0.00
41730	4710240	Penalización por mora de Reinscripción Ing	01G	0.00	0.00	0.00	0.00	0.00	0.00
41730	4710241	Penalización por mora de Reinscripción TSU	01G	0.00	0.00	0.00	0.00	0.00	0.00
41730	4710244	Curso de Idiomas Estudiantes en General	01G	0.00	0.00	0.00	0.00	0.00	0.00
Totales				-3,213,338.00	0.00	-3,213,338.00	-1,898,133.27	-1,898,133.27	-1,315,204.73
CONVENIOS									
41730	4710215	Convenios De Colaboración Académica	01G	0.00	0.00	0.00	0.00	0.00	0.00
42130	4710215	Convenios De Colaboración Académica	01G	0.00	0.00	0.00	0.00	0.00	0.00
41730	4710235	Convenio Servicios Tecnológicos	01G	0.00	0.00	0.00	0.00	0.00	0.00
Totales				0.00	0.00	0.00	0.00	0.00	0.00
OTROS INGRESOS									
43990	4710217	Otros Ingresos	F21	0.00	-232,538.38	-232,538.38	-232,538.38	-232,538.38	0.00
Totales				0.00	-232,538.38	-232,538.38	-232,538.38	-232,538.38	0.00
PARTICIPACIONES Y APORTACIONES									
42130	4930102	Por Medio De La Federación	77T	-10,836,453.00	0.00	-10,836,453.00	-6,002,985.00	-6,002,985.00	-4,833,468.00
42130	4930102	Por Medio De La Federación	E20	0.00	-1,275,947.37	-1,275,947.37	-1,275,947.37	-1,275,947.37	0.00
Totales				-10,836,453.00	-1,275,947.37	-12,112,400.37	-7,278,932.37	-7,278,932.37	-4,833,468.00
TRANSFERENCIAS, ASIGNACIONES, SUBSIDIOS Y OTRAS AYUDAS									
42210	4910201	Aportaciones Estatales	F21	-14,945,390.00	0.00	-14,945,390.00	-8,252,388.00	-8,252,388.00	-6,693,002.00
Totales				-14,945,390.00	0.00	-14,945,390.00	-8,252,388.00	-8,252,388.00	-6,693,002.00
TOTAL				-28,995,181.00	-1,538,052.12	-30,533,233.12	-17,691,558.39	-17,691,558.39	-12,841,674.73

M. en E. Arturo Adolfo Vallejo Casanova
Rector

C.P. Fabiola Velázquez Chaparro
Dirección de Administración y Finanzas

PRESUPUESTO DE EGRESOS ACUMULADO AL 30 DE JUNIO DE 2021

CONCEPTO	AUTORIZADO	AMP/DISM	ACTUALIZADO	COMPROMISO	EJERCIDO	POR EJERCER
Presupuesto						
1000 SERVICIOS PERSONALES	22,975,527.00	-1,141,578.79	21,833,948.21	0.00	9,460,101.67	12,373,846.54
2000 MATERIALES Y SUMINISTROS	636,959.00	557,554.28	1,194,513.28	0.00	348,389.54	846,123.74
3000 SERVICIOS GENERALES	5,291,040.00	3,665,015.67	8,956,055.67	869,360.56	3,464,710.70	4,621,984.41
4000 TRANSFERENCIAS, ASIGNACIONES...	91,655.00	0.00	91,655.00	0.00	0.00	91,655.00
5000 BIENES MUEBLES	0.00	159,925.39	159,925.39	0.00	19,972.88	139,952.51
9000 DEUDA PUBLICA	0.00	0.00	0.00	0.00	0.00	0.00
TOTALES	28,995,181.00	3,240,916.55	32,236,097.55	869,360.56	13,293,174.79	18,073,562.20
Recurso Estatal						
1000 SERVICIOS PERSONALES	12,154,431.00	-1,129,548.15	11,024,882.85	0.00	5,505,323.10	5,519,559.75
2000 MATERIALES Y SUMINISTROS	235,293.00	377,274.04	612,567.04	0.00	305,000.01	307,567.03
3000 SERVICIOS GENERALES	2,519,091.00	987,291.54	3,506,382.54	161,045.70	1,439,300.26	1,906,036.58
4000 TRANSFERENCIAS, ASIGNACIONES...	36,575.00	0.00	36,575.00	0.00	0.00	36,575.00
5000 BIENES INMUEBLES	0.00	0.00	0.00	0.00	0.00	0.00
TOTALES	14,945,390.00	235,017.43	15,180,407.43	161,045.70	7,249,623.37	7,769,738.36
Recurso Federal						
1000 SERVICIOS PERSONALES	10,821,096.00	-12,030.64	10,809,065.36	0.00	3,954,778.57	6,854,286.79
2000 MATERIALES Y SUMINISTROS	0.00	0.00	0.00	0.00	0.00	0.00
3000 SERVICIOS GENERALES	15,357.00	12,063.79	27,420.79	0.00	27,397.00	23.79
4000 TRANSFERENCIAS, ASIGNACIONES...	0.00	0.00	0.00	0.00	0.00	0.00
5000 BIENES MUEBLES	0.00	0.00	0.00	0.00	0.00	0.00
TOTALES	10,836,453.00	33.15	10,836,486.15	0.00	3,982,175.57	6,854,310.58
Recurso Propio						
1000 SERVICIOS PERSONALES	0.00	0.00	0.00	0.00	0.00	0.00
2000 MATERIALES Y SUMINISTROS	401,666.00	0.00	401,666.00	0.00	43,353.29	358,312.71
3000 SERVICIOS GENERALES	2,756,592.00	960,923.76	3,717,515.76	708,314.86	1,073,364.68	1,935,836.22
4000 TRANSFERENCIAS, ASIGNACIONES...	55,080.00	0.00	55,080.00	0.00	0.00	55,080.00
5000 BIENES MUEBLES	0.00	0.00	0.00	0.00	0.00	0.00
9000 DEUDA PUBLICA	0.00	0.00	0.00	0.00	0.00	0.00
TOTALES	3,213,338.00	960,923.76	4,174,261.76	708,314.86	1,116,717.97	2,349,228.93
Recurso PRODEP						
1000 SERVICIOS PERSONALES	0.00	0.00	0.00	0.00	0.00	0.00
2000 MATERIALES Y SUMINISTROS	0.00	180,244.00	180,244.00	0.00	0.00	180,244.00
3000 SERVICIOS GENERALES	0.00	428,785.33	428,785.33	0.00	0.00	428,785.33
4000 TRANSFERENCIAS, ASIGNACIONES...	0.00	0.00	0.00	0.00	0.00	0.00
5000 BIENES MUEBLES	0.00	88,050.00	88,050.00	0.00	0.00	88,050.00
TOTALES	0.00	697,079.33	697,079.33	0.00	0.00	697,079.33
Recurso PRODEP 2019						
1000 RECURSOS MATERIALES	0.00	0.00	0.00	0.00	0.00	0.00
2000 MATERIALES Y SUMINISTROS	0.00	0.00	0.00	0.00	0.00	0.00
3000 SERVICIOS GENERALES	0.00	3.88	3.88	0.00	0.00	3.88
4000 TRANSFERENCIAS, ASIGNACIONES...	0.00	0.00	0.00	0.00	0.00	0.00
5000 BIENES MUEBLES	0.00	71,875.39	71,875.39	0.00	19,972.88	51,902.51
TOTALES	0.00	71,879.27	71,879.27	0.00	19,972.88	51,906.39

PRESUPUESTO DE EGRESOS ACUMULADO AL 30 DE JUNIO DE 2021

CONCEPTO	AUTORIZADO	AMP/DISM	ACTUALIZADO	COMPROMISO	EJERCIDO	POR EJERCER
Recurso Fortalecimiento Financiero 2021						
Regularización Voltaje ante la CFE Edificio Durango						
1000 RECURSOS MATERIALES	0.00	0.00	0.00	0.00	0.00	0.00
2000 MATERIALES Y SUMINISTROS	0.00	0.00	0.00	0.00	0.00	0.00
3000 SERVICIOS GENERALES	0.00	1,275,947.37	1,275,947.37	0.00	924,648.76	351,298.61
4000 TRANSFERENCIAS, ASIGNACIONES...	0.00	0.00	0.00	0.00	0.00	0.00
5000 BIENES MUEBLES	0.00	0.00	0.00	0.00	0.00	0.00
TOTALES	0.00	1,275,947.37	1,275,947.37	0.00	924,648.76	351,298.61
Recurso Fortalecimiento Financiero 2020						
1000 RECURSOS MATERIALES	0.00	0.00	0.00	0.00	0.00	0.00
2000 MATERIALES Y SUMINISTROS	0.00	36.24	36.24	0.00	36.24	0.00
3000 SERVICIOS GENERALES	0.00	0.00	0.00	0.00	0.00	0.00
4000 TRANSFERENCIAS, ASIGNACIONES...	0.00	0.00	0.00	0.00	0.00	0.00
5000 BIENES MUEBLES	0.00	0.00	0.00	0.00	0.00	0.00
TOTALES	0.00	36.24	36.24	0.00	36.24	0.00
GRAN TOTAL	28,995,181.00	3,240,916.55	32,236,097.55	869,360.56	13,293,174.79	18,073,562.20

M. en E. Arturo Adolfo Vallejo Casanova
Rector

C.P. Fabiola Velázquez Chaparro
Dirección de Administración y Finanzas

PRESUPUESTO DE EGRESOS DETALLE AL 30 DE JUNIO DE 2021

REC	3ER NIV	OBJETO GTO	DESCRIPCION DE LA CUENTA	Suma de AUTORIZADO	Suma de AMP/DISM	Suma de ACTUALIZADO	Suma de COMPROMISO	Suma de EJERCIDO	Suma de POR EJERCER
01G	511	5113011	Sueldo Base Al Personal Permanente	0.00	0.00	0.00	0.00	0.00	0.00
	513	5132011	Primas De Vacaciones Y Dominical	0.00	0.00	0.00	0.00	0.00	0.00
		5132031	Gratificación De Fin De Año	0.00	0.00	0.00	0.00	0.00	0.00
		5137011	Honorarios Especiales	0.00	0.00	0.00	0.00	0.00	0.00
	514	5141021	Cuotas Del IMSS	0.00	0.00	0.00	0.00	0.00	0.00
		5144011	Seguro De Vida	0.00	0.00	0.00	0.00	0.00	0.00
	515	5152011	Liquidaciones Por Indemnización	0.00	0.00	0.00	0.00	0.00	0.00
		5152031	Antigüedad	0.00	0.00	0.00	0.00	0.00	0.00
	521	5211011	Materiales Útiles Y Equipos Menores De O	80,000.00	-2,196.00	77,804.00	0.00	2,963.91	74,840.09
		5214011	Mat. Útiles Y Equipo Menores De Tecnolo	94,050.00	0.00	94,050.00	0.00	3,303.28	90,746.72
		5215011	Material Impreso e información digital.	20,000.00	0.00	20,000.00	0.00	0.00	20,000.00
		5216011	Material De Limpieza	80,000.00	2,144.60	82,144.60	0.00	13,205.78	68,938.82
	522	5221011	Productos Alimenticios Para Personas	2,000.00	0.00	2,000.00	0.00	0.00	2,000.00
		5221021	Productos alimenticios para el personal	0.00	0.00	0.00	0.00	0.00	0.00
		5222011	Productos alimenticios para animales	0.00	555.00	555.00	0.00	555.00	0.00
	524	5241011	Material Eléctrico Y Electrónico	0.00	0.00	0.00	0.00	0.00	0.00
		5246011	Material Eléctrico Y Electrónico	0.00	0.00	0.00	0.00	0.00	0.00
		5247011	Artículos Metálicos para la Construcción	0.00	0.00	0.00	0.00	0.00	0.00
		5249011	Materiales Y Accesorios Para Mantenimien	0.00	0.00	0.00	0.00	0.00	0.00
		5249021	Otros Materiales Y Artículos De Construc	3,000.00	0.00	3,000.00	0.00	0.00	3,000.00
	525	5251011	Productos Químicos Básicos	0.00	0.00	0.00	0.00	0.00	0.00
		5252011	Fertilizantes, pesticidas y otros agroqu	0.00	0.00	0.00	0.00	0.00	0.00
		5253011	Vacunas	0.00	0.00	0.00	0.00	0.00	0.00
		5253031	Medicinas Y Productos Farmacéuticos	17,399.00	0.00	17,399.00	0.00	0.00	17,399.00
		5255011	Bolsas de sangre	0.00	0.00	0.00	0.00	0.00	0.00
		5255031	Materiales, accesorios y suministros de	0.00	0.00	0.00	0.00	0.00	0.00
		5255041	Otros Materiales, Accesorios Y Suministr	20,000.00	0.00	20,000.00	0.00	0.00	20,000.00
		5259011	Substancias Químicas Para Laboratorio Mé	0.00	0.00	0.00	0.00	0.00	0.00
	526	5261011	Combustibles, Lubrificantes Y Aditivos Par	36,076.00	-8,787.60	27,288.40	0.00	0.00	27,288.40
	527	5271011	Vestuario Y Uniformes	5,382.00	0.00	5,382.00	0.00	0.00	5,382.00
		5272011	Prendas De Seguridad Y Protección Person	0.00	0.00	0.00	0.00	0.00	0.00
		5273011	Artículos Deportivos	0.00	0.00	0.00	0.00	0.00	0.00
		5274011	Productos textiles	0.00	0.00	0.00	0.00	0.00	0.00
		5275011	Blancos Y Otros Productos Textiles, Exce	0.00	0.00	0.00	0.00	0.00	0.00
	529	5291011	Herramientas Menores	5,000.00	0.00	5,000.00	0.00	0.00	5,000.00
		5292011	Refacciones Y Accesorios Menores De Edif	6,887.00	0.00	6,887.00	0.00	0.00	6,887.00
		5293011	Refacciones Y Accesorios Menores De Mobi	2,090.00	0.00	2,090.00	0.00	0.00	2,090.00
		5294011	Refacciones Y Accesorios menores De Equi	0.00	958.00	958.00	0.00	958.00	0.00
		5295011	Refacciones Y Accesorios menores De Equi	0.00	0.00	0.00	0.00	0.00	0.00
		5296011	Refacciones Y Accesorios menores De Equi	0.00	7,326.00	7,326.00	0.00	7,326.00	0.00
		5296012	Neumáticos para transporte.	26,125.00	0.00	26,125.00	0.00	12,301.32	13,823.68
		5298011	Refacciones y accesorios menores de maqu	3,657.00	0.00	3,657.00	0.00	2,740.00	917.00
	531	5311011	Energía Eléctrica	100,000.00	59,030.38	159,030.38	0.00	104,887.00	54,143.38
		5312011	Gas	800.00	0.00	800.00	0.00	0.00	800.00
		5313011	Agua	0.00	0.00	0.00	0.00	0.00	0.00
		5315011	Telefonía Celular	0.00	300.00	300.00	0.00	300.00	0.00
		5317011	Servicio De Acceso De Internet, Redes Y	320,061.00	146,108.52	466,169.52	0.00	302,982.49	163,187.03
		5318011	Servicios Postales Y Telegráficos	3,000.00	0.00	3,000.00	0.00	0.00	3,000.00
	532	5323011	Arrendamiento De Mobiliario Y	50,000.00	-30,000.00	20,000.00	0.00	12,691.79	7,308.21
		5327011	Arrendamiento de activos intangibles	0.00	3,655.00	3,655.00	0.00	3,655.00	0.00
		5329011	Espacios De Estacionamiento	0.00	0.00	0.00	0.00	0.00	0.00
	533	5331011	Servicios Legales De Contabilidad, Audit	20,000.00	2,489.99	22,489.99	21,886.79	603.20	0.00
		5333031	Otros Servicios Técnicos O Profesionales	0.00	0.00	0.00	0.00	0.00	0.00
		5334011	Servicios De Capacitación	0.00	17,400.00	17,400.00	0.00	17,400.00	0.00
		5336011	Impresiones De Documentos Oficiales Para	0.00	0.00	0.00	0.00	0.00	0.00
		5336021	Publicaciones Oficiales P/Difusión E Inf	0.00	0.00	0.00	0.00	0.00	0.00
		5336041	Servicio De Fotocopiado, Digitalización	0.00	58.00	58.00	0.00	58.00	0.00
		5336051	Publicaciones Oficiales Para Difusión E	1,359.00	0.00	1,359.00	0.00	0.00	1,359.00
		5336061	Otros Servicios De Apoyo Administrativo	0.00	1,266.00	1,266.00	0.00	1,266.00	0.00
		5338011	Servicios De Vigilancia	660,000.00	10,853.94	670,853.94	363,776.00	262,666.68	44,411.26
		5339011	Servicios profesionales, científicos y t	0.00	499.00	499.00	0.00	499.00	0.00
	534	5341011	Servicios Financieros Y Bancarios	31,350.00	45,259.42	76,609.42	0.00	21,337.92	55,271.50
		5344011	Seguros De Responsabilidad Patrimonial Y	0.00	1,133.00	1,133.00	0.00	1,133.00	0.00
		5344021	Fianzas de fidelidad	4,639.00	0.00	4,639.00	0.00	0.00	4,639.00
		5345011	Seguro De Bienes Patrimoniales	168,182.00	44,803.51	212,985.51	0.00	25,733.30	187,252.21
	535	5351011	Conservación Y Mantenimiento Menor De In	0.00	29,493.65	29,493.65	0.00	0.00	29,493.65
		5352011	Mantenimiento y conservación de mobiliar	0.00	0.00	0.00	0.00	0.00	0.00
		5352021	Mantenimiento Y Conservación De Equipo D	0.00	0.00	0.00	0.00	0.00	0.00
		5352041	MANTENIMIENTO Y CONSERVACIÓN DE EQUIPO E	0.00	0.00	0.00	0.00	0.00	0.00
		5353011	Instalación, reparación y mantenimiento	0.00	0.00	0.00	0.00	0.00	0.00

PRESUPUESTO DE EGRESOS DETALLE AL 30 DE JUNIO DE 2021

REC	3ER NIV	OBJETO GTO	DESCRIPCION DE LA CUENTA	Suma de AUTORIZADO	Suma de AMP/DISM	Suma de ACTUALIZADO	Suma de COMPROMISO	Suma de EJERCIDO	Suma de POR EJERCER
	535	5354011	Instalación, reparación y mantenimiento	0.00	0.00	0.00	0.00	0.00	0.00
		5355011	Reparación Y Mantenimiento De Equipo De	104,500.00	0.00	104,500.00	0.00	61,306.00	43,194.00
		5357011	Instalación, reparación y mantenimiento	20,900.00	0.00	20,900.00	0.00	0.00	20,900.00
		5358011	Servicio De Limpieza Y Manejo De Desecho	470,000.00	126,929.00	596,929.00	241,116.00	163,883.96	191,929.04
		5358021	Manejo de Desechos (RPBI)	2,090.00	0.00	2,090.00	0.00	0.00	2,090.00
		5359011	Servicios De Jardinería Y Fumigación	56,430.00	25,185.33	81,615.33	22,736.00	14,848.00	44,031.33
	536	5361011	Dif Radio Y Tv Actividades Gubernamental	0.00	0.00	0.00	0.00	0.00	0.00
		5362011	Difusión Por Radio, Televisión Y Otros Y	33,440.00	0.00	33,440.00	0.00	0.00	33,440.00
		5366011	Servicio de creación y difusión de conte	94,050.00	0.00	94,050.00	58,800.07	25,199.94	10,049.99
	537	5371021	Pasajes Aéreos Nacionales	0.00	0.00	0.00	0.00	0.00	0.00
		5371031	Pasajes Aéreos Internacionales	0.00	0.00	0.00	0.00	0.00	0.00
		5372011	Pasajes terrestres estatales	2,090.00	-300.00	1,790.00	0.00	940.00	850.00
		5372021	Pasajes Terrestres Nacionales	59,711.00	9,185.75	68,896.75	0.00	15,988.46	52,908.29
		5372031	Pasajes Terrestres Internacionales	0.00	0.00	0.00	0.00	0.00	0.00
		5375011	Viáticos estatales	2,090.00	60.99	2,150.99	0.00	1,220.99	930.00
		5375021	Viáticos Nacionales En El País	73,150.00	-11,539.74	61,610.26	0.00	6,769.96	54,840.30
		5376011	Viáticos en el extranjero	0.00	0.00	0.00	0.00	0.00	0.00
	538	5382011	Gastos De Orden Social Y Cultural	215,270.00	0.00	215,270.00	0.00	0.00	215,270.00
		5383011	Congresos Y Convenciones	177,650.00	-17,400.00	160,250.00	0.00	10,960.00	149,290.00
		5385011	Gastos De Representación	52,250.00	0.00	52,250.00	0.00	11,520.99	40,729.01
	539	5392011	Impuestos Y Derechos	33,580.00	496,452.02	530,032.02	0.00	5,513.00	524,519.02
		5398011	Impuesto A La Nómina	0.00	0.00	0.00	0.00	0.00	0.00
	544	5442021	Becas Estudiantes	55,080.00	0.00	55,080.00	0.00	0.00	55,080.00
07T	513	5132031	Gratificación De Fin De Año	0.00	0.00	0.00	0.00	0.00	0.00
	521	5211011	Materiales Útiles Y Equipos Menores De O	0.00	36.24	36.24	0.00	36.24	0.00
	526	5261011	Combustibles, Lubricantes Y Aditivos Par	0.00	0.00	0.00	0.00	0.00	0.00
	534	5341011	Servicios Financieros Y Bancarios	0.00	0.00	0.00	0.00	0.00	0.00
28R	521	5211011	Materiales Útiles Y Equipos Menores De O	0.00	0.00	0.00	0.00	0.00	0.00
	529	5294011	Refacciones Y Accesorios menores De Equi	0.00	0.00	0.00	0.00	0.00	0.00
	534	5341011	Servicios Financieros Y Bancarios	0.00	3.88	3.88	0.00	0.00	3.88
	551	5515011	Equipo De Cómputo Y De Tecnología	0.00	71,875.39	71,875.39	0.00	19,972.88	51,902.51
43T	521	5215011	Material Impreso e información digital.	0.00	0.00	0.00	0.00	0.00	0.00
	534	5341011	Servicios Financieros Y Bancarios	0.00	0.00	0.00	0.00	0.00	0.00
74F	524	5241011	Material Eléctrico Y Electrónico	0.00	0.00	0.00	0.00	0.00	0.00
		5246011	Material Eléctrico Y Electrónico	0.00	180,244.00	180,244.00	0.00	0.00	180,244.00
	525	5251011	Productos Químicos Básicos	0.00	0.00	0.00	0.00	0.00	0.00
	533	5334011	Servicios De Capacitación	0.00	227,343.00	227,343.00	0.00	0.00	227,343.00
		5336061	Otros Servicios De Apoyo Administrativo	0.00	0.00	0.00	0.00	0.00	0.00
	534	5341011	Servicios Financieros Y Bancarios	0.00	146,889.97	146,889.97	0.00	0.00	146,889.97
	535	5351011	Conservación Y Mantenimiento Menor De In	0.00	0.00	0.00	0.00	0.00	0.00
	537	5372011	Pasajes terrestres estatales	0.00	54,552.36	54,552.36	0.00	0.00	54,552.36
		5372021	Pasajes Terrestres Nacionales	0.00	0.00	0.00	0.00	0.00	0.00
		5375021	Viáticos Nacionales En El País	0.00	0.00	0.00	0.00	0.00	0.00
	538	5383011	Congresos Y Convenciones	0.00	0.00	0.00	0.00	0.00	0.00
	553	5531011	Equipo Médico Y De Laboratorio	0.00	88,050.00	88,050.00	0.00	0.00	88,050.00
77T	511	5113011	Sueldo Base Al Personal Permanente	7,033,718.00	9,097.55	7,042,815.55	0.00	3,503,943.15	3,538,872.40
	513	5131011	Prima quinquenal por años de servicios e	127,211.00	0.00	127,211.00	0.00	53,659.38	73,551.62
		5132011	Primas De Vacaciones Y Dominical	413,892.00	0.00	413,892.00	0.00	0.00	413,892.00
		5132031	Gratificación De Fin De Año	1,379,645.00	0.00	1,379,645.00	0.00	0.00	1,379,645.00
	514	5141021	Cuotas Del IMSS	625,163.00	0.00	625,163.00	0.00	121,017.84	504,145.16
		5143011	Aportaciones Al Sistema De Ahorro Para E	621,277.00	-21,128.19	600,148.81	0.00	147,758.20	452,390.61
	515	5154061	Despensa	259,200.00	0.00	259,200.00	0.00	128,400.00	130,800.00
		5154071	Despensa Especial	360,990.00	0.00	360,990.00	0.00	0.00	360,990.00
	534	5341011	Servicios Financieros Y Bancarios	0.00	23.79	23.79	0.00	0.00	23.79
	539	5398011	Impuesto A La Nómina	15,357.00	12,040.00	27,397.00	0.00	27,397.00	0.00
E20	533	5333031	Otros Servicios Técnicos O Profesionales	0.00	1,275,947.37	1,275,947.37	0.00	924,648.76	351,298.61
F21	511	5113011	Sueldo Base Al Personal Permanente	7,405,885.00	-87,714.02	7,318,170.98	0.00	3,796,257.20	3,521,913.78
	513	5131011	Prima quinquenal por años de servicios e	127,211.00	0.00	127,211.00	0.00	53,685.85	73,525.15
		5132011	Primas De Vacaciones Y Dominical	428,418.00	0.00	428,418.00	0.00	7,769.03	420,648.97
		5132031	Gratificación De Fin De Año	1,428,055.00	-304,431.56	1,123,623.44	0.00	25,896.80	1,097,726.64
	514	5141021	Cuotas Del IMSS	625,161.00	157,396.91	782,557.91	0.00	782,557.91	0.00
		5143011	Aportaciones Al Sistema De Ahorro Para E	629,051.00	0.00	629,051.00	0.00	446,695.82	182,355.18
		5144011	Seguro De Vida	130,000.00	-69,682.89	60,317.11	0.00	60,317.11	0.00
	515	5152031	Antigüedad	0.00	159,943.41	159,943.41	0.00	159,943.41	0.00
		5154011	Pago por fallecimiento de padres, cónyug	56,790.00	0.00	56,790.00	0.00	3,300.00	53,490.00
		5154021	Ayuda adquisición de lentes	70,000.00	0.00	70,000.00	0.00	40,499.97	29,500.03
		5154061	Despensa	268,800.00	0.00	268,800.00	0.00	128,400.00	140,400.00
	516	5161011	Incrementos a las percepciones	985,060.00	-985,060.00	0.00	0.00	0.00	0.00
	521	5215011	Material Impreso e información digital.	0.00	304,431.56	304,431.56	0.00	0.00	304,431.56
	525	5252011	Fertilizantes, pesticidas y otros agroqu	3,135.00	0.00	3,135.00	0.00	0.00	3,135.00

PRESUPUESTO DE EGRESOS DETALLE AL 30 DE JUNIO DE 2021

REC	3ER NIV	OBJETO GTO	DESCRIPCION DE LA CUENTA	Suma de AUTORIZADO	Suma de AMP/DISM	Suma de ACTUALIZADO	Suma de COMPROMISO	Suma de EJERCIDO	Suma de POR EJERCER
F21	526	5261011	Combustibles, Lubricantes Y Aditivos Par	232,158.00	72,842.48	305,000.48	0.00	305,000.01	0.47
	531	5311011	Energía Eléctrica	0.00	102,615.45	102,615.45	0.00	30,399.00	72,216.45
		5313011	Agua	29,260.00	-191.40	29,068.60	0.00	24,592.00	4,476.60
		5317011	Servicio De Acceso De Internet, Redes Y	0.00	102,615.45	102,615.45	0.00	0.00	102,615.45
	533	5331011	Servicios Legales De Contabilidad, Audit	77,725.00	69,600.00	147,325.00	0.00	69,600.00	77,725.00
		5333031	Otros Servicios Técnicos O Profesionales	1,846,478.00	780,116.59	2,626,594.59	161,045.70	1,144,929.12	1,320,619.77
	534	5341011	Servicios Financieros Y Bancarios	0.00	2,670.45	2,670.45	0.00	191.40	2,479.05
	535	5351011	Conservación Y Mantenimiento Menor De In	91,825.00	-3,400.00	88,425.00	0.00	0.00	88,425.00
	537	5372011	Pasajes terrestres estatales	2,090.00	0.00	2,090.00	0.00	0.00	2,090.00
		5375011	Viáticos estatales	15,675.00	0.00	15,675.00	0.00	0.00	15,675.00
	539	5392011	Impuestos Y Derechos	86,735.00	-66,735.00	20,000.00	0.00	0.00	20,000.00
		5398011	Impuesto A La Nómina	369,303.00	0.00	369,303.00	0.00	169,588.74	199,714.26
	544	5442011	BECAS Hijos de Trabajadores	36,575.00	0.00	36,575.00	0.00	0.00	36,575.00
Total general				28,995,181.00	3,240,916.55	32,236,097.55	869,360.56	13,293,174.79	18,073,562.20

M. en E. Arturo Adolfo Vallejo Casanova
Rector

C.P. Fabiola Velázquez Chaparro
Dirección de Administración y Finanzas