


I. Información Contable




Ejercicio 2018
ESTADO DE ACTIVIDADES
Del 01 de enero al 31 de marzo de 2018 y 2017
(Pesos)
UNIVERSIDAD TECNOLÓGICA DE CORREGIDORA

Concepto	2018	2017	Concepto	2018	2017
INGRESOS Y OTROS BENEFICIOS					
INGRESOS DE GESTIÓN	1,082,411	1,247,625	GASTOS Y OTRAS PÉRDIDAS		
INGRESOS POR VENTA DE BIENES Y SERVICIOS	1,082,411	1,247,625	GASTOS DE FUNCIONAMIENTO	4,861,463	4,758,680
PARTICIPACIONES, APORTACIONES, TRANSFERENCIAS, ASIGNACIONES, SUBSIDIOS Y OTRAS AYUDAS	5,145,930	4,705,884	SERVICIOS PERSONALES	3,531,184	3,603,456
PARTICIPACIONES Y APORTACIONES	2,572,965	1,544,961	MATERIALES Y SUMINISTROS	162,066	297,855
TRANSFERENCIAS, ASIGNACIONES, SUBSIDIOS Y OTRAS AYUDAS	2,572,965	3,160,923	SERVICIOS GENERALES	1,168,212	857,369
OTROS INGRESOS Y BENEFICIOS	74,183	12,600	TRANSFERENCIAS, ASIGNACIONES, SUBSIDIOS Y OTRAS AYUDAS	43,303	0
INGRESOS FINANCIEROS	41,934	10,289	AYUDAS SOCIALES	43,303	0
OTROS INGRESOS Y BENEFICIOS VARIOS	32,249	2,311	OTROS GASTOS Y PÉRDIDAS EXTRAORDINARIAS	1,005,219	1,256,064
TOTAL DE INGRESOS Y OTROS BENEFICIOS	6,302,525	5,966,108	ESTIMACIONES, DEPRECIACIONES, DETERIOROS, OBSOLESCENCIA Y AMORTIZACIONES	1,005,219	1,256,064
TOTAL DE GASTOS Y OTRAS PÉRDIDAS					
				5,909,984	6,014,744
RESULTADO DEL EJERCICIO (AHORRO/DESAHORRO)					
				392,540	(48,636)

No se incluyen: Utilidades e Intereses. Por regla de representación se revelan como Ingresos Financieros.


Fabiola Velázquez Chaparro
 DIRECCIÓN DE ADMINISTRACIÓN Y FINANZAS


Mario Arturo Adolfo Vallejo Casanueva
 RECTOR


C. P. Fabiola Velázquez Chaparro
 DIRECCIÓN DE ADMINISTRACIÓN Y FINANZAS


Bajo protesta de decir verdad declaramos que los Estados Financieros y sus Notas son razonablemente correctos y responsabilidad del emisor



Ejercicio 2018
ESTADO DE SITUACIÓN FINANCIERA
 Al 31 de marzo de 2018 y 2017
 (Pesos)
UNIVERSIDAD TECNOLÓGICA DE CORREGIDORA

Concepto	2018	2017	Concepto	2018	2017
ACTIVO					
ACTIVO CIRCULANTE	3,936,936	1,906,141	PASIVO CIRCULANTE	767,935	435,482
EFFECTIVO Y EQUIVALENTES	3,879,475	1,840,838	CUENTAS POR PAGAR A CORTO PLAZO	767,935	435,482
DERECHOS A RECIBIR EFECTIVO O EQUIVALENTES	24,200	36,246	TOTAL DE PASIVO	767,935	435,482
DERECHOS A RECIBIR BIENES O SERVICIOS	33,261	29,058			
ALMACENES	0	0			
ACTIVO NO CIRCULANTE	51,549,186	53,234,252	HACIENDA PÚBLICA		
BIENES INMUEBLES, INFRAESTRUCTURA Y CONSTRUCCIONES EN PROCESO	49,454,368	49,454,368	HACIENDA PÚBLICA CONTRIBUIDO	63,795,389	14,110,905
BIENES MUEBLES	19,939,872	18,235,604	APORTACIONES	63,795,389	14,110,905
ACTIVOS INTANGIBLES	1,537,084	1,382,209	HACIENDA PÚBLICA GENERADO	(9,077,201)	40,594,007
DEPRECIACIÓN, DETERIORO Y AMORTIZACIÓN ACUMULADA DE BIENES	(19,382,138)	(15,837,929)	RESULTADOS DEL EJERCICIO (AHORRO/ DESAHORRO)	392,540	(48,636)
TOTAL DE ACTIVO	55,486,122	55,140,393	RESULTADOS DE EJERCICIOS ANTERIORES	(9,489,742)	40,642,643
			TOTAL DE HACIENDA PÚBLICA	54,718,187	54,704,912
			TOTAL DEL PASIVO Y HACIENDA PÚBLICA/PATRIMONIO	55,486,122	55,140,393


 M. en E. Arturo Adolfo Vallejo-Casasavea
 RECTOR


 C. P. Fabiola Velázquez Chaparro
 DIRECCIÓN DE ADMINISTRACIÓN Y FINANZAS


Bajo protesta de decir verdad declaramos que los Estados Financieros y sus Notas son razonablemente correctos y responsabilidad del emisor

Estado de Variación en la Hacienda Pública
Del 1 de enero al 01 de marzo de 2018
(Pesos)

Ente: UNIVERSIDAD TECNOLÓGICA DE CORREGIDORA

Concepto	Hacienda Pública/ Patrimonio Contribuido	Hacienda Pública/ Patrimonio Generado de Ejercicios Anteriores	Hacienda Pública/ Patrimonio Generado del Ejercicio	Ajustes por Cambios de Valor	Total
Rectificaciones de Resultados de Ejercicios Anteriores	0	0	0	0	0
Patrimonio Neto Inicial Ajustado del Ejercicio	63,711,845	0	0	0	63,711,845
Aportaciones	63,711,845	0	0	0	63,711,845
Donaciones de Capital	0	0	0	0	0
Actualización de la Hacienda Pública/ Patrimonio	0	0	0	0	0
Variaciones de la Hacienda Pública/ Patrimonio Neto del Ejercicio	0	-8,126,535	-1,532,254	0	-9,658,789
Resultados del Ejercicio (Ahorro/Desahorro)	0	0	-1,532,254	0	-1,532,254
Resultados de Ejercicios Anteriores	0	-8,126,535	0	0	-8,126,535
Revalúos	0	0	0	0	0
Reservas	0	0	0	0	0
Hacienda Pública/ Patrimonio Neto Final del Ejercicio 2016	63,711,845	-8,126,535	-1,532,254	0	54,053,056
Cambios en la Hacienda Pública/ Patrimonio Neto del Ejercicio 2017	83,543	0	0	0	83,543
Aportaciones	83,543	0	0	0	83,543
Donaciones de Capital	0	0	0	0	0
Actualización de la Hacienda Pública/ Patrimonio	0	0	0	0	0
Variaciones de la Hacienda Pública/ Patrimonio Neto del Ejercicio	0	-1,343,207	1,924,795	0	581,588
Resultados del Ejercicio (Ahorro/Desahorro)	0	0	392,540	0	392,540
Resultados de Ejercicios Anteriores	0	-1,343,207	1,532,254	0	189,047
Revalúos	0	0	0	0	0
Reservas	0	0	0	0	0
Saldo Neto en la Hacienda Pública / Patrimonio 2017	63,795,389	-9,469,742	392,540	0	54,718,187

Bajo protesta de decir verdad declaramos que los Estados Financieros y sus Notas son razonablemente correctos y responsabilidad del emisor



M. EN E. Arturo Adolfo Vallejo Casanova
Rector




C.P. Fabiola Velázquez Chaparro
Encargada de la Dirección de Administración y Finanzas



Ejercicio 2018
ESTADO DE CAMBIOS EN LA SITUACIÓN FINANCIERA
 Del 31 de marzo de 2017 al 31 de marzo de 2018
 (Pesos)
UNIVERSIDAD TECNOLÓGICA DE CORREGIDORA

Concepto	ACTIVO	ORIGEN	APLICACIÓN	Concepto	PASIVO	ORIGEN	APLICACIÓN
ACTIVO CIRCULANTE	12,046	12,046	2,042,841	PASIVO CIRCULANTE	332,453	332,453	0
EFFECTIVO Y EQUIVALENTES	0.00	0.00	2,038,637.11	CUENTAS POR PAGAR A CORTO PLAZO	332,453.37	332,453.37	0.00
DERECHOS A RECIBIR EFECTIVO O EQUIVALENTES	12,045.59	12,045.59	0.00		332,453	332,453	0
DERECHOS A RECIBIR BIENES O SERVICIOS	0.00	0.00	4,203.42				
ALMACENES	0.00	0.00	0.00				
ACTIVO NO CIRCULANTE	3,544,209	3,544,209	1,859,143	HACIENDA PÚBLICA			
BIENES INMUEBLES, INFRAESTRUCTURA Y CONSTRUCCIONES EN PROCESO	0.00	0.00	0.00	HACIENDA PÚBLICA CONTRIBUIDO	49,684,484	49,684,484	0
BIENES MUEBLES	0.00	0.00	1,704,268.04	APORTACIONES	49,684,483.66	49,684,483.66	0.00
ACTIVOS INTANGIBLES	0.00	0.00	154,874.50	HACIENDA PÚBLICA GENERADO	441,176	441,176	50,112,384
DEPRECIACIÓN, DETERIORO Y AMORTIZACIÓN	0.00	0.00	0.00	RESULTADOS DEL EJERCICIO (AHORRO/ DESAHORRO)	441,176.37	441,176.37	0.00
ACUMULADA DE BIENES	3,544,208.53	3,544,208.53	0.00	RESULTADOS DE EJERCICIOS ANTERIORES	0.00	0.00	50,112,384.45
ACTIVO	3,556,254	3,556,254	3,901,983	HACIENDA PÚBLICA	50,125,660	50,125,660	50,112,384


 Mr. en E. Arturo Adolfo Vallejo Casanova
 RECTOR



 C. P. Fabiola Velázquez Chaparro
 DIRECCIÓN DE ADMINISTRACIÓN Y FINANZAS

Bajo protesta de decir verdad declaramos que los Estados Financieros y sus Notas son razonablemente correctos y responsabilidad del emisor

Universidad Tecnológica de Corregidora		
Estado de Flujos de Efectivo		
Del 01 al 31 de marzo 2018		
Concepto	2018-03	2017-12
Flujos de Efectivo de las Actividades de Operación		
Origen		
Impuestos		
Cuotas y Aportaciones de Seguridad Social		
Contribuciones de mejoras		
Derechos		
Productos de Tipo Corriente		
Aprovechamientos de Tipo Corriente		
Ingresos por Venta de Bienes y Servicios	1,082,411	7,706,851
Ingresos no Comprendidos en las Fracciones de la Ley de Ingresos Causados en Ejercicios Fiscales Anteriores Pendientes de Liquidación o Pago		
Participaciones y Aportaciones	2,572,965	9,316,346
Transferencias, Asignaciones y Subsidios y Otras Ayudas	2,572,965	14,789,448
Otros Origenes de Operación	74,183	0
Aplicación		
Servicios Personales	3,531,184	23,676,816
Materiales y Suministros	162,066	1,596,006
Servicios Generales	1,168,212	4,865,538
Transferencias Internas y Asignaciones al Sector Público		
Transferencias al resto del Sector Público		
Subsidios y Subvenciones		
Ayudas Sociales	43,303	219,760
Pensiones y Jubilaciones		
Transferencias a Fideicomisos, Mandatos y Contratos Análogos		
Transferencias a la Seguridad Social		
Donativos		
Transferencias al Exterior		
Participaciones		
Aportaciones		
Convenios		
Otras Aplicaciones de Operación	1,005,219	4,715,062
Flujos Netos de Efectivo por Actividades de Operación	392,540	-3,260,537
Flujos de Efectivo de las Actividades de Inversión		
Origen		
Bienes Inmuebles, Infraestructura y Construcciones en Proceso		
Bienes Muebles		
Otros Origenes de Inversión	1,005,219	4,715,062
Aplicación		
Bienes Inmuebles, Infraestructura y Construcciones en Proceso		
Bienes Muebles	20,046	2,750,929
Otras Aplicaciones de Inversión		
Flujos Netos de Efectivo por Actividades de Inversión	985,173	1,964,133

Universidad Tecnológica de Corregidora		
Estado de Flujos de Efectivo		
Del 01 al 31 de marzo 2018		
Concepto	2018-03	2017-12
Flujo de Efectivo de las Actividades de Financiamiento		
Origen		
Endeudamiento Neto		
Interno		
Externo		
Otros Orígenes de Financiamiento	252,900	
Aplicación		
Servicios de la Deuda		
Interno		
Externo		
Otras Aplicaciones de Financiamiento	187,998	292,665
Flujos netos de Efectivo por Actividades de Financiamiento	64,902	292,665
Incremento/Disminución Neta en el Efectivo y Equivalentes al Efectivo	1,442,615	-1,003,739
Efectivo y Equivalente al Efectivo al inicio del Ejercicio	2,436,859	1,947,413
Efectivo y Equivalente al Efectivo al final del Ejercicio	3,879,474	943,674


C. Iris García Gutiérrez
Jefe del Depto. de Recursos Financieros
Programación y Contabilidad
Elaboró



C.P. Fabiola Velázquez Chaparro
Encargada de la Dirección de Administración y
Finanzas
Revisó


M. en E. Arturo Adolfo Vallejo Casanova
Rector
Autorizó



Ejercicio 2018
INFORME SOBRE PASIVOS CONTINGENTES
Del 01 de enero al 31 de marzo de 2018
(Pesos)
UNIVERSIDAD TECNOLÓGICA DE CORREGIDORA

Denominación del Pasivo Contingente	Saldos Inicial 1	Movimientos del Periodo 2	Saldos Final 3=(1+2)
-------------------------------------	---------------------	---------------------------------	-------------------------


M. en E. Arturo Adolfo Vallejo Casagrande
RECTOR


C. P. Fabiola Velázquez Chaparro
DIRECCIÓN DE ADMINISTRACIÓN Y FINANZAS

Bajo protesta de decir verdad declaramos que los Estados Financieros y sus Notas son razonablemente correctos y
responsabilidad del emisor

UNIVERSIDAD TECNOLÓGICA DE CORREGIDORA (UTC) NOTAS A LOS ESTADOS FINANCIEROS
AL 31 DE MARZO DE 2018 y 2017
(PESOS)

- 1 NOTAS DE DESGLOSE.**
- 1.1. Información Contable.**
- 1.1.1. Notas al Estado de Situación Financiera.**

Activo

- 1.1.1.1. Efectivo y equivalentes de efectivo.**

Este rubro se integra por el saldo de las cuentas de bancos e inversiones y representa la disponibilidad total que se tiene para cubrir obligaciones derivadas de la operación del UTC, el rubro se integra como sigue:

Cuenta	Descripción	mar-18	mar-17
1114001	Recursos Estatales 0194024788	65,791	15,001
1114002	Recursos Federales 0194024834	15,000	15,000
1114003	Recursos Propios 0194024885	515,709	481,471
1114004	Recursos Promep 0194024583	584,316	385,172
1114011	Recurso FAM Cta. 0106254500	15,003	15,000
1114014	Recurso PFCE 0108878617	71,115	296,799
1114015	Recurso Estatal 0109959688	0	17,226
1114016	Recurso Federal 0110006521	0	600,169
1114017	Recursos Propios 0110641928	0	0
1114018	Recursos FAM 0110869635	15,002	0
1114019	Recurso PFCE 2017 0111101056	620,777	0
1114020	Recurso Estatal 0111179500	0	0
1114021	Recurso Estatal 0111334573	221,255	0
1114022	Recurso Federal 0111334700	1,740,507	0
Total		3,864,475	1,825,838

En el caso de las inversiones financieras, se encuentran invertidas a corto plazo y son de disponibilidad inmediata.

Concepto	mar-18	mar-17
Fondo de Inversión Promep 2044150449	0	0
Fondos de Inversión Rec. Propios 2047451	0	0
Fondos de Inversión Rec. PFCE 2017 20480	0	0
Total	0	0

- 1.1.1.2. Derechos a Recibir Efectivo o Equivalentes de Efectivo.**

El saldo se integra como sigue:

Concepto	mar-18	mar-17
Cuentas por cobrar a corto plazo	0	0
Total	0	0

**UNIVERSIDAD TECNOLÓGICA DE CORREGIDORA (UTC) NOTAS A LOS ESTADOS FINANCIEROS
AL 31 DE MARZO DE 2018 y 2017
(PESOS)**

1.1.1.3. Derechos a recibir efectivos y equivalentes y bienes o servicios a recibir.

Concepto	Fecha	Referencia	Importe
<i>Deudores Diversos:</i>			
Arturo Adolfo Vallejo Casanova	08-mar-18	4885-085	3,200
Arturo Adolfo Vallejo Casanova	20-mar-18	4885-097	3,600
José Martínez Rojas	16-mar-18	4885-092	16,400
Jesús Sergio Torres Valdivia	28-mar-18	4885-133	1,000
Total			24,200

Concepto	Fecha	Referencia	Importe
<i>Anticipo a Proveedores:</i>			
Fideicomiso De Administración De Teatros Y Salas De Espectáculos IMSS, Teatro De La Nación	01-mar-18	4885-075	4,858
Edgar Eric Perlin Ignacio	21-mar-18	4885-102	3,996
Nora Esther Zuñiga Álvarez	21-mar-18	4885-101	4,640
Juan Gabriel Rangel Hurtado	21-mar-18	4885-100	2,117
César Luis Ramírez Juárez	21-mar-18	4885-099	3,703
Hotel Quinta Rivera Guadalajara SA de CV	20-mar-18	4885-095	3,800
Raxa México SA de CV	27-mar-18	4573-097	10,148
Total			33,261

1.1.1.4. Bienes Muebles e Inmuebles.

De acuerdo con las prácticas de contabilidad gubernamental, las inversiones permanentes en mobiliario y equipo de administración, equipo de cómputo y tecnología de la información, y equipo de transporte, se registran originalmente a su costo de adquisición o construcción, y/o avalúos de las transferencias o donaciones, según corresponda.

Al 28 de febrero 2018, se integra de la siguiente manera:

Concepto	mar-18	mar-17
Bienes Inmuebles		
Edificios y locales	49,454,367.84	49,454,367.84
Total de bienes inmuebles	49,454,368.84	49,454,368.84

Concepto	mar-18	mar-17
Bienes Muebles		
Muebles De Oficina Y Estantería	1,902,154	1,902,154
Muebles, Excepto De Oficina Y Estantería	539,048	539,048
Equipo De Cómputo Y De Tecnologías De La	6,676,492	6,279,402
Equipo De Cómputo Y De Tecnología	20,046	3,511
Otros Mobiliarios Y Equipos De Administración	370,524	168,457
Equipos Y Aparatos Audiovisuales	787,936	698,839
Aparatos Deportivos	4,300	4,300
Cámaras Fotográficas Y De Video	431,215	365,074
Otro Mobiliario Y Equipo Educativo Y R	2,427,520	2,427,520
Equipo Médico Y De Laboratorio	2,369,744	2,146,468
Instrumental Médico y de laboratorio	4,849	4,849

UNIVERSIDAD TECNOLÓGICA DE CORREGIDORA (UTC) NOTAS A LOS ESTADOS FINANCIEROS
AL 31 DE MARZO DE 2018 y 2017
(PESOS)

Vehículos Y Equipo Terrestre	1,984,942	1,667,249
Sistemas De Aire Acondicionado, Calefacción	203,107	203,107
Equipo De Comunicación Y Telecomunicación	136,461	136,461
Equipos De Generación Eléctrica, Aparato	114,477	114,477
Herramientas Y Máquinas-Herramienta	1,442,818	1,301,638
Otros Equipos	524,239	273,050
	19,939,872	18,235,604

Bienes Intangibles

Software	1,398,519	1,382,209.20
Licencias informáticas e intelectuales	138,565	0.00
Total de intangibles	1,537,084	1,382,209

Total de valor histórico 70,931,325 69,072,182

Depreciación acumulada

Dep. Acum. De edificaciones	-7,033,533	-5,386,702
Dep. De muebles de oficina	-5,812,677	-5,306,200
Dep. Acum de equipos y aparatos	-2,489,778	-2,044,653
Dep. Acum. Equipo medico	-1,584,655	-1,217,423
Dep. Acum. De vehículos	-535,093	-471,655
Dep. Acum de sistemas	-679,171	-507,398
Dep. Acum. De software	-1,224,582	-903,898
Dep. Acum. De licencias	-22,648	0
Total depreciación acumulada	-19,382,138	-15,837,929

Valor histórico neto 51,549,187 53,234,253

Pasivo.
1.1.1.5. Pasivo Circulante.

Este rubro se integra como sigue:

Cuentas por pagar a corto plazo	Referencia	Fecha	Importe
Proveedores:			
Jorge Antonio Salinas Martínez (Aguinaldo y Prima Vacacional)		27-dic-17	3,111
Neuroservices Communications SA De CV	O.C. 446	29-dic-17	40,775
Roberto Ayala Magaña	4573-070	21-mar-18	8,166
Angélica Ibarra Silva	4573-071	21-mar-18	9,527
Maria Argelia Baltazar Olvera	4573-072	21-mar-18	8,166
Blanca Gabriela Novelo Abascal	4573-073	21-mar-18	9,074
Heber Leonel Santos Esquivel	4573-074	21-mar-18	13,610
Jorge Hiram Morales Olvera	4573-075	21-mar-18	9,074
Juan Carlos Lugo Pérez	4573-076	21-mar-18	9,074
Maria Bernardette San Roman Tiscareño	4573-077	21-mar-18	8,621
Maribel Leyva Gaxiola	4573-078	21-mar-18	12,703
Mauricio León Frias	4573-079	21-mar-18	7,713

UNIVERSIDAD TECNOLÓGICA DE CORREGIDORA (UTC) NOTAS A LOS ESTADOS FINANCIEROS
AL 31 DE MARZO DE 2018 y 2017
(PESOS)

Rosa Oliva Amayo Vasquez	4573-080	21-mar-18	4,537
Tanya Martínez Baca Rivera	4573-081	21-mar-18	14,971
Victor Manuel Hernández Pimentel	4573-082	21-mar-18	9,527
Yalila Mejía Hernández	4573-083	21-mar-18	12,703
Yuliana Montes Márquez	4573-084	21-mar-18	3,629
Zulema Irma Yadira Araujo García	4573-085	21-mar-18	11,342
Josue Manriquez Nuñez	4573-086	21-mar-18	10,888
Diana Issell Sandoval Cardenas	4573-087	21-mar-18	3,629
Henri Miguel Raison Zepeda	4573-088	21-mar-18	3,629
Hugo Sergio Cruz Frías	4573-093	21-mar-18	12,249
J Guadalupe Vargas Lino	4573-095	21-mar-18	8,166
Fideicomiso de Administración de Teatros y Salas de Espectáculos del IMSS	OC-502 4885-075	01-mar-18	4,858
		Total	239,743
Impuestos por pagar y otras retenciones			
ISPT		mar-18	183,284
ISR por honorarios		mar-18	36,733
IMSS		mar-18	74,412
		Total	294,430
Provisión de Facturas:			
Provisión Auditor Integración			6,000
Provisión Becas Concyteq Dic 2017			80,000
Provisión Fianza de Fidelidad			4,257
Provisión Títulos Servicios Escolares 2017			143,505
		Total	233,762
		TOTAL DE PASIVOS	767,935

1.1.1.6. Notas al Estado de Variaciones en la Hacienda Pública/Patrimonio

El Patrimonio de la Universidad, se ha modificado de conformidad con lo siguiente:

- 1) A finales del presente periodo, se realizó la reclasificación a la cuenta de ejercicios anteriores por disminuciones de provisiones de 2017 por la cantidad de \$22,517.00 y \$8,099.77 por reclasificación de equipo de software.

**UNIVERSIDAD TECNOLÓGICA DE CORREGIDORA (UTC) NOTAS A LOS ESTADOS FINANCIEROS
AL 31 DE MARZO DE 2018 y 2017
(PESOS)**

1.1.2. Notas al Estado de Actividades.
1.1.2.1. Transferencias, asignaciones, subsidios y otras ayudas.

Ingresos de Gestión

Cuenta	Descripción	mar-18	mar-17
4710201	Examen De Admisión	27,775	0
4710202	Inscripciones	3,674	10,500.00
4710203	Reinscripciones	687,044	726,250
4710204	Constancia De Estudios	4,140	3,780
4710205	Reposición De Credencial Alumno	2,725	800
4710206	Kárdex	11,766	10,920
4710208	Examen Extraordinario	21,322	20,550
4710209	Trámite De Titulación Tsu	35,662	73,500
4710210	Trámite De Cédula Profesional Para Tsu	53,520	119,000
4710211	Curso De Idioma Sabatino Para Público En	7,875	0
4710212	Curso De Idioma Sabatino Para Alumnos Y	18,375	35,525
4710218	Certificado de estudios	840	500
4710221	Trámite de equivalencia de estudios	105	1,650
4710227	Acta de Exención de Examen Profesional	2,838	6,750
4710228	SERVICIOS TECNOLÓGICOS	-	8,100
4710229	Inscripción a Ingeniería	-	16,000
4710230	Reinscripción a Ingeniería	203,700	172,000
4710231	Constancia de Titulación	420	1,100
4710235	Convenio Servicios Tecnológicos	0	40,600
4710238	Duplicado de acta de exención de examen	630	100
Total		1,082,411	1,247,625

Cuenta	Descripción	mar-18	mar-17
4930102	Por Medio De La Federación	2,572,965	1,544,961
4910201	Aportaciones Estatales	2,572,965	2,400,000
4910201	Aportaciones Estatales (FAM)	0	760,923
Total		5,145,930	4,705,884

Cuenta	Descripción	mar-18	mar-17
4710113	Rendimientos Estatales	20	10
4710114	Rendimientos Federales	6	2
4710115	Rendimientos Propios	15,942	23
4710116	Rendimientos Promep	9,317	5,162
4710119	Rendimientos Fam	1	0
4710123	Rendimientos PFCE	16,649	5,091
Subtotal		41,934	10,289

Cuenta	Descripción	mar-18	mar-17
4710217	Otros Ingresos	32,249	2,311
TOTAL DE INGRESOS		6,302,525	5,966,108

**UNIVERSIDAD TECNOLÓGICA DE CORREGIDORA (UTC) NOTAS A LOS ESTADOS FINANCIEROS
AL 31 DE MARZO DE 2018 y 2017
(PESOS)**

1.1.2.2. Gastos de Funcionamiento.

Los gastos de funcionamiento corresponden al ejercicio del presupuesto modificado al 31 de enero de 2018, y representan las erogaciones necesarias e indispensables para la correcta operación de la Universidad, incluidos los servicios personales, materiales y financieros necesarios.

Nivel	Descripción	mar-18	mar-17
51	Servicios Personales	3,531,184	3,603,456
52	Materiales y Suministro	162,066	297,855
53	Servicios Generales	1,168,212	857,369
54	Transferencias, Asignaciones, Subsidios Y Otras Ayudas	43,303	0
Total Gastos		4,904,765	4,758,680

1.1.3. Notas al Estado de Flujos de Efectivo
1.1.3.1. Efectivo y Equivalentes de Efectivo.

El saldo final que figura en el rubro de efectivo y equivalentes de efectivo se integra como sigue:

CONCEPTO	mar-18	mar-17
Bancos/ Tesorería	3,879,475	1,840,838
Total	3,879,475	1,840,838

En este saldo se encuentran los recursos para pago de compromisos a proveedores, impuestos.

1.1.3.2. Adquisiciones del ejercicio 2018
1.1.4. Conciliación entre los ingresos presupuestarios y contables; así como entre los egresos presupuestarios y los gastos contables.
Conciliación Contable –Presupuestal de Ingresos

Ingresos	
Ingresos presupuestales:	6,302,525
Más (Menos):	
Ingresos Contables	6,302,525

Conciliación Contable - Presupuestal de Egresos

Egresos	
Egresos Presupuestales	4,924,812
Más:	
Depreciaciones	1,005,219
Menos	
Presupuesto de inversión	0
Egresos Contables	5,930,030

UNIVERSIDAD TECNOLÓGICA DE CORREGIDORA (UTC) NOTAS A LOS ESTADOS FINANCIEROS
AL 31 DE MARZO DE 2018 y 2017
(PESOS)

2. NOTAS DE MEMORIA (CUENTAS DE ORDEN).

2.1. Contables.

Al 31 de marzo 2018, no existen cuentas de orden contables que informar.

2.2. Presupuestales.

Al 28 de febrero 2018, los saldos en cuentas de orden presupuestales se integran como sigue:

<u>CONCEPTO</u>	<u>2018</u>
Presupuesto de Ingresos Aprobado	27,400,721
Presupuesto de Ingresos Recaudado	6,302,525
Presupuesto de Egresos Aprobado	27,400,721
Presupuesto de Egresos Devengado	4,924,812

3 NOTAS DE GESTIÓN ADMINISTRATIVA.

3.1. Panorama económico y financiero.

La Principal Actividad

Impartir educación superior, en sus diferentes modalidades, en los niveles de Técnico Superior Universitario, Licenciatura Profesional, Licenciatura y Posgrado con la finalidad de preparar profesionales aptos para la aplicación de conocimientos y la solución creativa de problemas, con un sentido de innovación e incorporando avances científicos y tecnológicos en beneficio de los sectores público, privado y social.

3.2. Autorización, historia, organización y objeto social.

3.2.1. Historia.

La Universidad Tecnológica de Corregidora (UTC), es un Organismo Público Descentralizado del Estado de Querétaro con personalidad jurídica y patrimonio propios, creado mediante el "Decreto por el que se crea la Universidad Tecnológica de Corregidora" publicada en el Periódico Oficial del Estado de Querétaro "La Sombra de Arteaga" el día 12 de julio de 2013.

3.2.2. Objeto Social del UTC.

a Universidad Tecnológica de Corregidora tiene por objeto, de conformidad con su artículo 4, los siguientes:



**UNIVERSIDAD TECNOLÓGICA DE CORREGIDORA (UTC) NOTAS A LOS ESTADOS FINANCIEROS
AL 31 DE MARZO DE 2018 y 2017
(PESOS)**

- 1) Impartir educación superior, en sus diferentes modalidades, en los niveles de Técnico Superior Universitario, Licencia Profesional, Licenciatura y Posgrado con la finalidad de preparar profesionales aptos para la aplicación de conocimientos y la solución creativa de problemas, con un sentido de innovación e incorporando avances científicos y tecnológicos en beneficio de los sectores público, privado y social.
 - 2) Ofrecer programas cortos de educación superior, de dos años, así como ofrecer la continuidad de estudios para la obtención del nivel de Licencia Profesional o
 - 3) Licenciatura, con las características de intensidad, pertenencia, flexibilidad y calidad;
 - 4) Formar, a partir de egresados del bachillerato, técnicos superiores universitarios aptos para la aplicación de conocimientos y la solución de problemas, con un sentido de innovación en la incorporación de los avances científicos y tecnológicos;
 - 5) Ofrecer programas de continuidad de estudios para sus egresados y para egresados del nivel de Técnico Superior Universitario o Profesional Asociado y otras instituciones de educación superior, que permitan a los estudiantes alcanzar los niveles académicos de Ingeniería Técnica (Licencia Profesional), Licenciatura y Posgrado;
 - 6) Promover con instituciones de educación superior, la celebración de convenios orientados a establecer equivalencias de estudio entre los realizados en la Universidad y los correspondientes a carreras profesionales afines que se impartan en aquéllas, a la obtención de créditos adicionales y al acceso a centros o laboratorios para participar en proyectos de apoyo recíproco, con el propósito de facilitar a sus egresados que así lo deseen, continuar o realizar estudios conducentes a la obtención de otros grados académicos, los cuales podrán ser otorgados por las instituciones de educación superior, previamente cumplidos los requisitos que éstas establezcan;
 - 7) Desarrollar estudios, capacitación o proyectos en las áreas de su competencia, que se traduzcan en aportaciones concretas que contribuyan al mejoramiento y mayor eficiencia de la producción de bienes o servicios y a la elevación de la calidad de vida de la comunidad;
 - 8) Desarrollar programas de apoyo técnico en beneficio de la comunidad;
 - 9) Fomentar el desarrollo de nuevos perfiles académicos en educación superior, en el ámbito de la ciencia y la tecnología, con el fin de formar profesionales capaces, que participen en el desarrollo de la Entidad;
 - 10) Promover la cultura científica y tecnológica en el Estado, mediante la investigación aplicada y el intercambio académico con otras instituciones educativas estatales, nacionales o extranjeras; y
 - 11) Desarrollar las funciones de vinculación con los sectores público, privado y social, para contribuir al desarrollo tecnológico y social de la comunidad.
- Ejercicio Fiscal: 01 al 28 de febrero de 2018.

Régimen jurídico:

Organismo público descentralizado del Estado de Querétaro con personalidad jurídica y patrimonio propio.

Consideraciones Fiscales del ente:

**UNIVERSIDAD TECNOLÓGICA DE CORREGIDORA (UTC) NOTAS A LOS ESTADOS FINANCIEROS
AL 31 DE MARZO DE 2018 y 2017
(PESOS)**

La UTC Tributa en el Título II del Régimen Fiscal para Personas Morales con Fines No Lucrativos (No Contribuyentes) de la Ley del Impuesto sobre la renta.

3.3. Bases de preparación de los estados financieros y principales políticas contables.

Las principales políticas contables para la elaboración de los estados financieros, son las siguientes:

3.3.1. Preparación de estados financieros.

Los estados financieros de la UTC, se prepararon de conformidad con las disposiciones normativas que le son aplicables en su carácter de Entidad Paraestatal de Gobierno del Estado de Querétaro y que están incluidas en la Ley General de Contabilidad Gubernamental y en los Postulados Básicos de Contabilidad Gubernamental.

La UTC ha aplicado la normatividad para el reconocimiento, valuación y revelación de los diferentes rubros de la información financiera, así como las bases de medición utilizadas para la elaboración de los estados financieros, por ejemplo: costo histórico, valor de realización, valor razonable, valor de recuperación o cualquier otro método empleado y los criterios de aplicación de los mismos, de conformidad a lo siguiente:

Ley General de Contabilidad Gubernamental (LGCG).

El 31 de diciembre de 2008, se publicó en el Diario Oficial de la Federación la LGCG, que entró en vigor el 1 de enero de 2009, y es de observancia obligatoria para los poderes Ejecutivo, Legislativo y Judicial de la Federación, Los Estados y el Distrito Federal; los Ayuntamientos de los Municipios; los Órganos Político-Administrativo de la Demarcaciones Territoriales del Distrito Federal, estatales o municipales y los órganos Autónomos Federales y Estatales.

La LGCG tiene como objetivo establecer los criterios generales que regirán la contabilidad gubernamental y la emisión de la información financiera de los entes públicos, con la finalidad de lograr la armonización contable a nivel nacional, para la cual fue creado al Consejo Nacional de Armonización Contable (CONAC) como órgano de coordinación para la armonización de la contabilidad gubernamental, el cual tiene por objeto la emisión de las normas contables y las disposiciones presupuestales que se aplicarán para la generación de información financiera y presupuestal que emitirá los entes públicos.

En 2009, 2010 y 2011, el CONAC emitió diversas disposiciones regulatorias en materia de contabilidad gubernamental y de presupuestos, en las cuales se establecieron diversas fechas para el inicio de su aplicación efectiva.

UNIVERSIDAD TECNOLÓGICA DE CORREGIDORA (UTC) NOTAS A LOS ESTADOS FINANCIEROS
AL 31 DE MARZO DE 2018 y 2017
(PESOS)

Con la finalidad de dar cumplimiento al objetivo de la armonización contable y establecer los ejercicios sociales en que tendrá aplicación efectiva el conjunto de normas aplicables, el 15 de diciembre de 2010 el CONAC emitió el Acuerdo de interpretación sobre las obligaciones establecidas en los artículos transitorios de la LGCG, en la cual interpretó que las entidades federativas, las entidades y los órganos Autónomos de las entidades federativas, entre otros, tienen la obligación, a partir del 1 de enero de 2012, de realizar registros contables con base acumulativa, apegándose al marco conceptual y a los postulados básicos de contabilidad gubernamental, así como a las normas y metodologías que establezcan los momentos contables, los clasificadores y de acuerdo con las respectivas matrices de conversión con las características señaladas en los artículos 40 y 41 de la LGCG.

Consecuentemente, a partir de la fecha señalada tienen la obligación de emitir información contable, presupuestaria y programática sobre la base técnica prevista en los documentos técnico-contables siguientes:

Marco Conceptual
Postulados básicos de contabilidad
Clasificador por objeto de gasto
Clasificador por tipo de gasto
Clasificador por rubro de ingresos
Momentos contables de egresos
Momentos contables de ingresos

La institución aplica los Postulados Básicos de contabilidad Gubernamental conforme a lo siguiente:

Los Principios de la Contabilidad Gubernamental son los fundamentos que configuran el sistema de información contable y rigen al ambiente bajo el cual opera. Estos inciden en la identificación, análisis, interpretación, captación, procesamiento y reconocimiento de las transacciones, transformaciones internas y de otros eventos económicos que se llevan a cabo en la Universidad Tecnológica de Corregidora.

De conformidad con el Artículo 22 de la Ley "Los postulados tienen como objetivo sustentar técnicamente la contabilidad gubernamental, así como organizar la efectiva sistematización que permita la obtención de información veraz, clara y concisa".

Cabe destacar que con fecha 20 de agosto de 2009, fue publicado el acuerdo por el CONAC emiten los Postulados Básicos de Contabilidad Gubernamental, disponiendo que deben ser aplicado por los entes públicos.

3.3.2 Tipo de moneda.

Las cifras de los estados financieros y notas se refieren a pesos mexicanos.

3.3.3. Efectivo en caja, bancos y valores de realización inmediata.

Corresponden a los recursos económicos destinados a cubrir las operaciones y obligaciones del UTC.

3.3.4. Deudores.

En esta cuenta se registran principalmente los gastos pendientes de Comprobar, así como los adeudos por prestador de servicios.



UNIVERSIDAD TECNOLÓGICA DE CORREGIDORA (UTC) NOTAS A LOS ESTADOS FINANCIEROS
AL 31 DE MARZO DE 2018 y 2017
(PESOS)

3.3.5. Inmuebles, mobiliario y equipo.

De acuerdo con prácticas de contabilidad gubernamental, las inversiones permanentes en terrenos, edificios, mobiliario y equipo, equipo de cómputo y equipo de transporte, se registran originalmente a su costo de adquisición o construcción, transferencia o donación, según corresponda.

3.3.6. Aportaciones del Gobierno Federal y Estatal.

Corresponde a los apoyos que otorga los Gobiernos Federal y Estatal para la operación e inversión, los subsidios para inversión en activos fijos (capítulo 5000) y el gasto de operación (capítulos 1000, 2000 y 3000) se presenta en el estado de actividades.

3.3.7. Régimen fiscal.

Derivado de la estructura jurídica y actividad que desarrolla, el UTC no es causante del impuesto sobre la renta de las personas morales y sus únicas obligaciones son como retenedor.

3.3.8. Reexpresión de estados financieros.

La NIFGGSP 04 "Reexpresión" la cual establece las circunstancias en la cuales las Entidades deberán reconocer o no, los efectos de la inflación en los estados financieros, considerando para tales efectos dos situaciones:

Entorno económico no inflacionario. - Se refiere cuando la inflación es poco importante y se considera controlada en el país; es decir, cuando la inflación acumulada de los tres ejercicios anuales anteriores es menor que el 26% (promedio anual del 8%).

Entorno económico inflacionario. - Cuando los niveles de inflación provocan que la moneda se deprecie de manera importante en su poder adquisitivo y puede dejarse de ser considerada como referente para liquidar transacciones económicas ocurridas en el pasado; es decir, cuando la inflación acumulada de los tres ejercicios anteriores es igual o superior que el 26% (promedio 8% anual).

Atendiendo a las consideraciones anteriores y toda vez que la inflación acumulada en los tres ejercicios anteriores no fue igual o superior al 26%; por lo cual se llevó a cabo la desconexión de la contabilidad inflacionaria.

3.3.9. Características del Sistema de Contabilidad Gubernamental

El sistema de contabilidad del UTC deberá estar alineado a las disposiciones del Sistema de Contabilidad Gubernamental, conformado por el conjunto de registros, procedimientos e informes, estructurado sobre la base de principios técnicos, destinados a captar, registrar, clasificar e informar las transacciones y eventos, derivados de la actividad económica, financiera y patrimonial. Además, efectuar los registros con base acumulativa e integra en forma automática la operación contable con el ejercicio presupuestario.

3.3.10 Fideicomisos, Mandatos y análogos

La UTC no participa en fideicomisos a la fecha de emisión de las presentes notas.

3.3.11 Proceso de mejora

Intensificar con la participación de los directivos y trabajadores de la entidad en el control interno a través de una correcta y permanente auto control para obtener aceptable control interno

Análisis exhaustivo de los gastos realizados, para así mejorar su control y su gestión.



UNIVERSIDAD TECNOLÓGICA DE CORREGIDORA (UTC) NOTAS A LOS ESTADOS FINANCIEROS
AL 31 DE MARZO DE 2018 y 2017
(PESOS)

3.3.12 Partes relacionadas

Al 31 de marzo de 2018, no existen partes relacionadas que ejerzan influencia significativa sobre la toma de decisiones financieras y operativas.

Estas notas, son parte integrante de los estados financieros adjuntos.



C.P. Fabiola Velázquez Chaparro
Directora de Administración y Finanzas



M. en E. Arturo Adolfo Vallejo Casanova
Rector



Presentación De Modificación Presupuestal al 31 de Marzo del 2018
Cifras con corte al 31 de Marzo de 2018

INGRESOS

Recurso	Naturaleza del Recurso	Autorizado	Ampliaciones			Actualizado a Mar 2018	Total Ingresos Recaudados			Total Ingresos Recaudados			Rendimientos Bancarios			Incapacidades Ene 2018	Rendimientos Bancarios Mar 2018	Incapacidades Mar 2018	Por Recaudar a Dic 2018
			Ene 2018	Feb 2018	Mar 2018		Feb 2018	Mar 2018	Mar 2018	Feb 2018	Ene 2018	Feb 2018	Mar 2018	Ene 2018	Feb 2018				
ESTATAL	Estatral	12,759,650	15,226.48	4.16	17,038.24	12,791,898.88	857,655.00	857,655.00	857,655.00	2,605,233.88	14.69	15,211.79	4.16	1.03	17,037.21	10,186,665.00			
PROPIO	Propios	3,896,509	311.71	6,829.66	8,801.03	3,912,451.40	12,677.00	112,921.00	112,921.00	1,098,353.84	311.71		6,829.66	8,801.03		2,814,097.56			
FEDERAL	Federal	10,744,582	3.10	0.68	1.86	10,744,587.64	1,715,310.00	1,715,310.00	857,655.00	2,572,970.64	3.10		0.68	1.86		8,171,617.00			
PRODEP	Federal	-	3,159.83	0.44	6,156.46	9,316.73				9,316.73	3,159.83		0.44	6,156.46		-			
FAM	Estatral	-	0.75	0.26	0.24	1.25				1.25	0.75		0.26	0.24		-			
PFCE	Federal	-	10,096.25	0.91	6,551.43	16,648.59				16,648.59	10,096.25		0.91	6,551.43		-			
Total		27,400,721.00	28,798.12	6,836.11	38,549.26	27,474,904.49	2,585,642.00	1,828,231.00	1,828,231.00	6,302,524.93	13,586.33	15,211.79	6,836.11	21,512.05	17,037.21	21,172,379.56			

74,183.49

EGRESOS

Concepto	Autorizado	Ampliaciones			Actualizado Mar 2018	Disminuciones	Transferencias	Actualizado Feb 2018	Comprometido	Devengado o Ejercido	Por Ejercer a Dic 2018
		2017	Ene 2018	Feb 2018							
SERVICIOS PERSONALES	20,423,968	-	-	-	20,423,968.48			20,423,968.48	-	3,531,184.30	16,892,784.18
MATERIALES Y SUMINISTROS	1,020,749	812.162	15,211.79		17,037.21			1,365,160.45	47,649.49	1,250,743.90	
SERVICIOS GENERALES	5,956,004	814,293	13,586.33	6,836.11	6,812,230.82			6,812,230.82	563,334.04	6,207,352.37	
TRANSFERENCIAS,	-	-	-		43,303.00			43,303.00	-	-	
BIENES MUEBLES	-	470,910.29			470,910.29			470,910.29	20,045.96	470,910.29	
Total	27,400,721.00	1,597,365.55	28,798.12	6,836.11	81,852.26			29,115,573.04	631,029.49	4,924,811.79	24,821,790.74

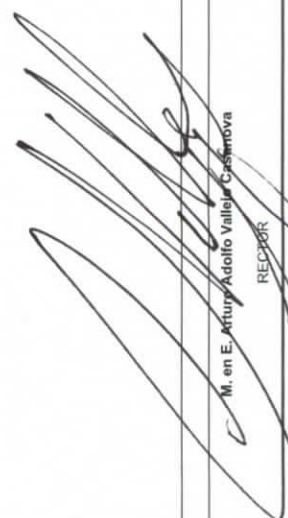
C.P. FABIOLA VELÁZQUEZ CHAPARRO
DIRECTORA DE LA DIRECCIÓN DE ADMINISTRACIÓN Y FINANZAS


M. RFE ARTURO ADOLFO VALLEJO CISANO
RECTOR



Ejercicio 2018
ANALITICO ACTIVO
 Del 01 de enero al 31 de marzo de 2018
 (Pesos)
UNIVERSIDAD TECNOLÓGICA DE CORREGIDORA

Concepto	Saldo Inicial (1)	Cargos del Periodo (2)	Abonos del Periodo (3)	Saldo Final (4)=(1+2-3)	Variación del Periodo (4-1)
ACTIVO	55,145,774	27,936,356	27,596,008	55,486,122	340,348
ACTIVO CIRCULANTE	2,686,859	27,786,813	26,536,736	3,936,936	1,250,077
EFFECTIVO Y EQUIVALENTES	2,436,859	25,967,292	24,524,676	3,879,475	1,442,616
DERECHOS A RECIBIR EFECTIVO O EQUIVALENTES	250,000	216,729	442,529	24,200	(225,800)
DERECHOS A RECIBIR BIENES O SERVICIOS	0	438,009	404,747	33,261	33,261
ALMACENES	0	1,164,783	1,164,783	0	0
ACTIVO NO CIRCULANTE	52,458,915	149,543	1,059,272	51,549,186	(909,729)
BIENES INMUEBLES, INFRAESTRUCTURA Y CONSTRUCCIONES EN PROCESO	49,454,368	0	0	49,454,368	0
BIENES MUEBLES	19,804,383	135,489	0	19,939,872	135,489
ACTIVOS INTANGIBLES	1,577,084	0	40,000	1,537,084	(40,000)
DEPRECIACIÓN, DETERIORO Y AMORTIZACIÓN ACUMULADA DE BIENES	(18,376,919)	14,054	1,019,272	(19,382,138)	(1,005,219)


 M. en E. Arturo Adolfo Vallojé Castañova
 RECTOR


 C. P. Fabiola Velázquez Chaparro
 DIRECCIÓN DE ADMINISTRACIÓN Y FINANZAS

Bajo protesta de decir verdad declaramos que los Estados Financieros y sus Notas son razonablemente correctos y responsabilidad del emisor



Ejercicio 2018
ESTADO ANALÍTICO DE LA DEUDA Y OTROS PASIVOS
Del 01 de enero al 31 de marzo de 2018
(Pesos)
UNIVERSIDAD TECNOLÓGICA DE CORREGIDORA

Denominación de las deudas	Moneda de Contratación	Institución o País Acreedor	Saldo Inicial del Periodo	Saldo Final del Periodo
DEUDA PÚBLICA				
OTROS PASIVOS				
OTROS PASIVOS			1,092,718	767,935
Total DEUDA PÚBLICA Y OTROS PASIVOS			1,092,718	767,935

M. en E. Arturo Adolfo Vallejo Casanova
RECTOR

C. P. Fabiola Velázquez Chaparro
DIRECCIÓN DE ADMINISTRACIÓN Y FINANZAS

Bajo protesta de decir verdad declaramos que los Estados Financieros y sus Notas son razonablemente correctos y responsabilidad del emisor

Pasivo.

1.1.1.5.

Pasivo Circulante.

Este rubro se integra como sigue:

Cuentas por pagar a corto plazo	Referencia	Fecha	Importe
Proveedores:			
Jorge Antonio Salinas Martínez (Aguinaldo y Prima Vacaciona		27-dic-17	3,111
Neuroservices Communications SA De CV	O.C. 446	29-dic-17	40,775
Roberto Ayala Magaña	4573-070	21-mar-18	8,166
Angélica Ibarra Silva	4573-071	21-mar-18	9,527
Maria Argelia Baltazar Olvera	4573-072	21-mar-18	8,166
Blanca Gabriela Novelo Abascal	4573-073	21-mar-18	9,074
Heber Leonel Santos Esquivel	4573-074	21-mar-18	13,610
Jorge Hiram Morales Olvera	4573-075	21-mar-18	9,074
Juan Carlos Lugo Pérez	4573-076	21-mar-18	9,074
Maria Bernardette San Roman Tiscareño	4573-077	21-mar-18	8,621
Maribel Leyva Gaxiola	4573-078	21-mar-18	12,703
Mauricio León Frias	4573-079	21-mar-18	7,713
Rosa Oliva Amayo Vasquez	4573-080	21-mar-18	4,537
Tanya Martínez Baca Rivera	4573-081	21-mar-18	14,971
Victor Manuel Hernández Pimentel	4573-082	21-mar-18	9,527
Yalila Mejía Hernández	4573-083	21-mar-18	12,703
Yuliana Montes Márquez	4573-084	21-mar-18	3,629
Zulema Irma Yadira Araujo García	4573-085	21-mar-18	11,342
Josue Manriquez Nuñez	4573-086	21-mar-18	10,888
Diana Issell Sandoval Cardenas	4573-087	21-mar-18	3,629
Henri Miguel Raison Zepeda	4573-088	21-mar-18	3,629
Hugo Sergio Cruz Frías	4573-093	21-mar-18	12,249
J Guadalupe Vargas Lino	4573-095	21-mar-18	8,166
Fideicomiso de Administración de Teatros y Salas de Espectáculos del IMSS	OC-502 4885-075	01-mar-18	4,858
Variación de centavos entre O.C. y contabilización		31-mar-18	0
		Total	239,743
Impuestos por pagar y otras retenciones			
ISPT		mar-18	183,284
ISR por honorarios		mar-18	36,733
IMSS		mar-18	74,412
		Total	294,430
Provisión de Facturas:			
Provisión Auditor Integración			6,000
Provisión Becas Concyteq Dic 2017			80,000
Provisión Fianza de Fidelidad			4,257
Provisión Títulos Servicios Escolares 2017			143,505
		Total	233,762

TOTAL DE PASIVOS 767,935

C.P. Fabiola Velázquez Chaparro
Directora de Administración y Finanzas

M. en E. Arturo Adolfo Vallejo Casanova
Rector


II. Información Presupuestaria



Ejercicio 2018
ESTADO ANALÍTICO DEL EJERCICIO DEL PRESUPUESTO DE INGRESOS
 Del 01 de enero al 31 de marzo de 2018
 (Pesos)
UNIVERSIDAD TECNOLÓGICA DE CORREGIDORA

RUBRO DE INGRESOS	Ingreso					Diferencia (6 = 5 - 1)
	Estimado (1)	Ampliaciones y Reducciones (2)	Modificado (3 = 1 + 2)	Devengado (4)	Recaudado (5)	
Derechos	0	0	0	0	0	0
Productos	0	0	0	0	0	0
Productos de Tipo Corriente	0	0	0	0	0	0
Aprovechamientos	0	0	0	0	0	0
Aprovechamientos de Tipo Corriente	0	0	0	0	0	0
Ingresos por Venta de Bienes y Servicios	3,896,509	74,183	3,970,692	1,156,595	1,156,595	(2,739,914)
Participaciones y Aportaciones	0	0	0	0	0	0
Transferencias, Asignaciones, Subsidios y Otras Ayudas	23,504,212	0	23,504,212	5,145,930	5,145,930	(18,358,282)
Total	27,400,721	74,183	27,474,904	6,302,525	6,302,525	(21,098,196)
				Ingresos Excedentes		

ESTADO ANALÍTICO DE INGRESOS POR FUENTE DE FINANCIAMIENTO	Ingreso					Diferencia (6 = 5 - 1)
	Estimado (1)	Ampliaciones y Reducciones (2)	Modificado (3 = 1 + 2)	Devengado (4)	Recaudado (5)	
DERECHOS	0	0	0	0	0	0
PRODUCTOS	0	0	0	0	0	0
Productos de Tipo Corriente	0	0	0	0	0	0
APROVECHAMIENTOS	0	0	0	0	0	0
Aprovechamientos de Tipo Corriente	0	0	0	0	0	0
PARTICIPACIONES Y APORTACIONES	0	0	0	0	0	0
Transferencias, Asignaciones, Subsidios y Otras Ayudas	23,504,212	0	23,504,212	5,145,930	5,145,930	(18,358,282)
INGRESOS DE ORGANISMOS Y EMPRESAS	3,896,509	74,183	3,970,692	1,156,595	1,156,595	(2,739,914)
Ingresos por Venta de Bienes y Servicios	3,896,509	74,183	3,970,692	1,156,595	1,156,595	(2,739,914)
Transferencias, Asignaciones, Subsidios y Otras Ayudas	0	0	0	0	0	0
Total	27,400,721	74,183	27,474,904	6,302,525	6,302,525	(21,098,196)
				Ingresos Excedentes		


 Arturo Adolfo Vallejo Casanova
 Rector


 Fabiola Velázquez Chaparro
 Dirección de Administración y Finanzas

Universidad Tecnológica de Corregidora
Estado Analítico de Ingresos
Del 1 de Enero al 31 de Marzo de 2018

(PESOS)

Rubro de Ingresos	Ingreso					Diferencia (6 = 5 - 1)
	Estimado	Ampliaciones y Reducciones	Modificado	Devengado	Recaudado	
	(1)	(2)	(3 = 1 + 2)	(4)	(5)	
Impuestos	0	0	0	0	0	0
Cuotas y Aportaciones de Seguridad Social	0	0	0	0	0	0
Contribuciones de Mejoras	0	0	0	0	0	0
Derechos	0	0	0	0	0	0
Productos	0	0	0	0	0	0
Corriente	0	0	0	0	0	0
Capital	0	0	0	0	0	0
Aprovechamientos	0	0	0	0	0	0
Corriente	0	0	0	0	0	0
Capital	0	0	0	0	0	0
Ingresos por Ventas de Bienes y Servicios	3,896,509	15,942	3,912,451	1,098,354	1,098,354	-2,798,155
Participaciones y Aportaciones	0	0	0	0	0	0
Transferencias, Asignaciones, Subsidios y Otras Ayudas	23,504,212	58,241	23,562,453	5,204,171	5,204,171	-18,300,041
Ingresos Derivados de Financiamientos	0	0	0	0	0	0
TOTAL	27,400,721	74,183	27,474,904	6,302,525	6,302,525	-21,098,196
				INGRESOS EXCEDENTES		-21,098,196

Estado Analítico de Ingresos Por Fuente de Financiamiento	Ingreso					Diferencia (6 = 5 - 1)
	Estimado	Ampliaciones y Reducciones	Modificado	Devengado	Recaudado	
	(1)	(2)	(3 = 1 + 2)	(4)	(5)	
Ingresos del Gobierno	0	0	0	0	0	0
Impuestos	0	0	0	0	0	0
Contribuciones de Mejoras	0	0	0	0	0	0
Derechos	0	0	0	0	0	0
Productos	0	0	0	0	0	0
Corriente	0	0	0	0	0	0
Capital	0	0	0	0	0	0
Aprovechamientos	0	0	0	0	0	0
Corriente	0	0	0	0	0	0
Capital	0	0	0	0	0	0
Participaciones y Aportaciones	0	0	0	0	0	0
Transferencias, Asignaciones, Subsidios y Otras Ayudas	0	0	0	0	0	0
Ingresos de Organismos y Empresas	27,400,721	74,183	27,474,904	6,302,525	6,302,525	-21,098,196
Cuotas y Aportaciones de Seguridad Social	0	0	0	0	0	0
Ingresos por Ventas de Bienes y Servicios	3,896,509	15,942	3,912,451	1,098,354	1,098,354	-2,798,155
Transferencias, Asignaciones, Subsidios y Otras Ayudas	23,504,212	58,241	23,562,453	5,204,171	5,204,171	-18,300,041
Ingresos derivados de financiamiento	0	0	0	0	0	0
Ingresos Derivados de Financiamientos	0	0	0	0	0	0
Total	27,400,721	74,183	27,474,904	6,302,525	6,302,525	-21,098,196
				INGRESOS EXCEDENTES		-21,098,196

G. Iris García Gutiérrez
Jefe de Departamento de Recursos Financieros,
Programación y Contabilidad
Elaboro

C.P. Fabiola Velázquez Chaparro
Directora de Administración y Finanzas
Reviso

M. en E. Arturo Adolfo Vallejo Casanova
Rector
Autorizo

PRESUPUESTO DE INGRESOS ACUMULADO AL 31 DE MARZO 2018

	AUTORIZADO	AMP/DISM	ACTUALIZADO	DEVENGADO	RECAUDADO	POR RECAUDAR
RECURSOS						
Estatal	-12,759,630.00	-32,270.13	-12,791,900.13	-2,605,235.13	-2,605,235.13	-10,186,665.00
Federal	-10,744,582.00	-25,970.96	-10,770,552.96	-2,598,935.96	-2,598,935.96	-8,171,617.00
Propios	-3,896,509.00	-15,942.40	-3,912,451.40	-1,098,353.84	-1,098,353.84	-2,814,097.56
TOTALES	-27,400,721.00	-74,183.49	-27,474,904.49	-6,302,524.93	-6,302,524.93	-21,172,379.56
RECURSO ESTATAL						
43190 4710113 Rendimientos Estatales	0.00	-19.88	-19.88	-19.88	-19.88	0.00
43990 4710217 Otros Ingresos	0.00	-32,249.00	-32,249.00	-32,249.00	-32,249.00	0.00
42210 4910201 Aportaciones Estatales	-12,759,630.00	0.00	-12,759,630.00	-2,572,965.00	-2,572,965.00	-10,186,665.00
TOTALES	-12,759,630.00	-32,268.88	-12,791,898.88	-2,605,233.88	-2,605,233.88	-10,186,665.00
RECURSO FEDERAL						
43190 4710114 Rendimientos Federales	0.00	-5.64	-5.64	-5.64	-5.64	0.00
42130 4930102 Por Medio De La Federación	-10,744,582.00	0.00	-10,744,582.00	-2,572,965.00	-2,572,965.00	-8,171,617.00
43990 4710217 Otros ingresos	0.00	0.00	0.00	0.00	0.00	0.00
TOTALES	-10,744,582.00	-5.64	-10,744,587.64	-2,572,970.64	-2,572,970.64	-8,171,617.00
RECURSO PROPIO						
43190 4710115 Rendimientos Propios	0.00	-15,942.40	-15,942.40	-15,942.40	-15,942.40	0.00
41730 Ingresos Por Venta de Bienes y S	-3,896,509.00	0.00	-3,896,509.00	-1,082,411.44	-1,082,411.44	-2,814,097.56
41730 4710215 Convenios de Colaboración Académ	0.00	0.00	0.00	0.00	0.00	0.00
43990 4710217 Otros Ingresos	0.00	0.00	0.00	0.00	0.00	0.00
41730 4710235 Convenio Servicios Tecnologicos	0.00	0.00	0.00	0.00	0.00	0.00
TOTALES	-3,896,509.00	-15,942.40	-3,912,451.40	-1,098,353.84	-1,098,353.84	-2,814,097.56
RECURSO PROMEP						
43190 4710116 Rendimientos Promep	0.00	-9,316.73	-9,316.73	-9,316.73	-9,316.73	0.00
42130 4930102 Por Medio De La Federación	0.00	0.00	0.00	0.00	0.00	0.00
TOTALES	0.00	-9,316.73	-9,316.73	-9,316.73	-9,316.73	0.00
RECURSO FAM						
43190 4710119 Rendimientos Fam	0.00	-1.25	-1.25	-1.25	-1.25	0.00
43990 4710217 Otros Ingresos	0.00	0.00	0.00	0.00	0.00	0.00
42210 4910201 Aportaciones Estatales FAM	0.00	0.00	0.00	0.00	0.00	0.00
TOTALES	0.00	-1.25	-1.25	-1.25	-1.25	0.00
RECURSO PFCE						
43190 4710123 Rendimientos PFCE	0.00	-16,648.59	-16,648.59	-16,648.59	-16,648.59	0.00
TOTALES	0.00	-16,648.59	-16,648.59	-16,648.59	-16,648.59	0.00
GRAN TOTAL	-27,400,721.00	-74,183.49	-27,474,904.49	-6,302,524.93	-6,302,524.93	-21,172,379.56

C. Iris García Gutiérrez
 Jefe de Departamento de de Recursos
 Financieros, Programación y Contabilidad
 Elaboro

C.P. Fabiola Velázquez Chaparro
 Directora de Administración y Finanzas
 Reviso

M. en E. Arturo Adolfo Vallejo Casanova
 Rector
 Autoriza

PRESUPUESTO DE INGRESOS A DETALLE AL 31 DE MARZO 2018

PLAN DE CUENTA	CAPITULO	DESCRIPCIÓN	FTE	AUTORIZADO	AMP/DISM	ACTUALIZADO	DEVENGADO	RECAUDADO	POR RECAUDAR
RENDIMIENTOS VARIOS									
43190	4710113	Rendimientos Estatales	01E	0.00	-19.88	-19.88	-19.88	-19.88	0.00
43190	4710114	Rendimientos Federales	27C	0.00	-5.64	-5.64	-5.64	-5.64	0.00
43190	4710115	Rendimientos Propios	01G	0.00	-15,942.40	-15,942.40	-15,942.40	-15,942.40	0.00
43190	4710116	Rendimientos Promep	74F	0.00	-9,316.73	-9,316.73	-9,316.73	-9,316.73	0.00
43190	4710119	Rendimientos Fam	52H	0.00	-1.25	-1.25	-1.25	-1.25	0.00
43190	4710123	Rendimientos PFCE	73M	0.00	-16,648.59	-16,648.59	-16,648.59	-16,648.59	0.00
INGRESOS POR VENTA DE BIENES Y SERVICIOS									
41730	4710201	Examen De Admisión	01G	0.00	-27,775.00	-27,775.00	-27,775.00	-27,775.00	0.00
41730	4710202	Inscripciones	01G	0.00	-3,674.00	-3,674.00	-3,674.00	-3,674.00	0.00
41730	4710203	Reinscripciones	01G	-3,896,509.00	395,367.44	-3,501,141.56	-687,044.00	-687,044.00	-2,814,097.56
41730	4710204	Constancia De Estudios	01G	0.00	-4,140.00	-4,140.00	-4,140.00	-4,140.00	0.00
41730	4710205	Reposición De Credencial Alumno	01G	0.00	-2,725.00	-2,725.00	-2,725.00	-2,725.00	0.00
41730	4710206	Kárdex	01G	0.00	-11,766.44	-11,766.44	-11,766.44	-11,766.44	0.00
41730	4710207	Examen A Título De Suficiencia	01G	0.00	0.00	0.00	0.00	0.00	0.00
41730	4710208	Examen Extraordinario	01G	0.00	-21,322.00	-21,322.00	-21,322.00	-21,322.00	0.00
41730	4710209	Trámite De Titulación Tsu	01G	0.00	-35,662.00	-35,662.00	-35,662.00	-35,662.00	0.00
41730	4710210	Trámite De Cédula Profesional Para Tsu	01G	0.00	-53,520.00	-53,520.00	-53,520.00	-53,520.00	0.00
41730	4710211	Curso De Idioma Sabatino Para Público En G	01G	0.00	-7,875.00	-7,875.00	-7,875.00	-7,875.00	0.00
41730	4710212	Curso De Idioma Sabatino Para Alumnos Y Fu	01G	0.00	-18,375.00	-18,375.00	-18,375.00	-18,375.00	0.00
41730	4710213	Curso De Idioma Sabatino Por Hijo De Traba	01G	0.00	0.00	0.00	0.00	0.00	0.00
41730	4710218	Certificado de estudios	01G	0.00	-840.00	-840.00	-840.00	-840.00	0.00
41730	4710221	Trámite de equivalencia de estudios	01G	0.00	-105.00	-105.00	-105.00	-105.00	0.00
41730	4710222	Servicios de capacitación al sector produc	01G	0.00	0.00	0.00	0.00	0.00	0.00
41730	4710223	Renta de locker	01G	0.00	0.00	0.00	0.00	0.00	0.00
41730	4710227	Acta de Exención de Examen Profesional	01G	0.00	-2,838.00	-2,838.00	-2,838.00	-2,838.00	0.00
41730	4710228	SERVICIOS TECNOLÓGICOS	01G	0.00	0.00	0.00	0.00	0.00	0.00
41730	4710229	Inscripción a Ingeniería	01G	0.00	0.00	0.00	0.00	0.00	0.00
41730	4710230	Reinscripción a Ingeniería	01G	0.00	-203,700.00	-203,700.00	-203,700.00	-203,700.00	0.00
41730	4710231	Constancia de Titulación	01G	0.00	-420.00	-420.00	-420.00	-420.00	0.00
41730	4710236	Duplicado de Certificado de Estudios	01G	0.00	0.00	0.00	0.00	0.00	0.00
41730	4710238	Duplicado de acta de exención de examen pr	01G	0.00	-630.00	-630.00	-630.00	-630.00	0.00
41730	4710239	Curso Remedial Matemáticas	01G	0.00	0.00	0.00	0.00	0.00	0.00
CONVENIOS									
41730	4710215	Convenios De Colaboración Académica	01G	0.00	0.00	0.00	0.00	0.00	0.00
41730	4710235	Convenio Servicios Tecnológicos	01G	0.00	0.00	0.00	0.00	0.00	0.00
OTROS INGRESOS									
43990	4710217	Otros Ingresos	01E	0.00	-32,249.00	-32,249.00	-32,249.00	-32,249.00	0.00
PARTICIPACIONES Y APORTACIONES									
42130	4930102	Por Medio De La Federación	27C	-10,744,582.00	0.00	-10,744,582.00	-2,572,965.00	-2,572,965.00	-8,171,617.00
TRANSFERENCIAS, ASIGNACIONES, SUBSIDIOS Y OTRAS AYUDAS									
42210	4910201	Aportaciones Estatales	01E	-12,759,630.00	0.00	-12,759,630.00	-2,572,965.00	-2,572,965.00	-10,186,665.00
TOTAL				-27,400,721.00	-74,183.49	-27,474,904.49	-6,302,524.93	-6,302,524.93	-21,172,379.56


C. Ins. García Gutiérrez
Jefe de Departamento de Recursos
Financieros, Programación y Contabilidad
Elaboro

C.P. Fabiola Velázquez Chaparro
Directora de Administración y Finanzas
Reviso

M. en E. Arturo Adolfo Vallejo Casanova
Rector
Autorizo

Universidad Tecnológica de Corregidora
Estado Analítico del Ejercicio del Presupuesto de Egresos
Clasificación Administrativa
Del 1° de Enero al 31 de Marzo de 2018

Concepto	Egresos					Subejercicio 6 = (3 - 4)
	Aprobado	Ampliaciones/ (Reducciones)	Modificado	Devengado	Pagado	
	1	2	3 = (1 + 2)	4	5	
21120. P000 UNIVERSIDAD TECNOLOGICA DE CORREGIDORA	27,400,721	1,714,852	29,115,573	4,924,812	4,685,069	24,190,761
Total del Gasto	27,400,721	1,714,852	29,115,573	4,924,812	4,685,069	24,190,761



C. Iris García Gutiérrez
Jefe del Depto. de Recursos Financieros
Programación y Contabilidad
Elaboro



C.P. Fabiola Velázquez Chaparro
Directora de Administración y Finanzas
Reviso


M. en E. Arturo Adolfo Vallejo Casanoya
Rector
Autorizo

Gobierno (Federal/Estatal/Municipal) de Universidad Tecnológica de Corregidora
Estado Analítico del Ejercicio del Presupuesto de Egresos
Clasificación Administrativa
Del 1° de Enero al 31 de Marzo de 2018

Concepto	Egresos					Subejercicio 6 = (3 - 4)
	Aprobado	Ampliaciones/ (Reducciones)	Modificado	Devengado	Pagado	
	1	2	3 = (1 + 2)	4	5	
Poder Ejecutivo	27,400,721	1,714,852	29,115,573	4,924,812	4,685,069	24,190,761
Poder Legislativo						
Poder Judicial						
Órganos Autónomos						
Total del Gasto	27,400,721	1,714,852	29,115,573	4,924,812	4,685,069	24,190,761


C. Iris García Gutiérrez
Jefe del Depto. de Recursos Financieros
Programación y Contabilidad
Elaboro


C.P. Fabiola Velázquez Chaparro
Directora de Administración y Finanzas
Reviso


M. en E. Arturo Adolfo Vallejo Casanova
Rector
Autorizo

Sector Paraestatal del Gobierno (Federal/Estatal/Municipal) de Universidad Tecnológica de Corregidora
 Estado Analítico del Ejercicio del Presupuesto de Egresos
 Clasificación Administrativa
 Del 1° de Enero al 31 de Marzo de 2018

Concepto	Egresos					Subejercicio 6 = (3 - 4)
	Aprobado	Ampliaciones/ (Reducciones)	Modificado	Devengado	Pagado	
	1	2	3 = (1 + 2)	4	5	
Entidades Paraestatales y Fideicomisos No Empresariales y No Financieros	27,400,721	1,714,852	29,115,573	4,924,812	4,685,069	24,190,761
Instituciones Públicas de la Seguridad Social						
Entidades Paraestatales Empresariales No Financieras con Participación Estatal Mayoritaria						
Fideicomisos Empresariales No Financieros con Participación Estatal Mayoritaria						
Entidades Paraestatales Empresariales Financieras Monetarias con Participación Estatal Mayoritaria						
Entidades Paraestatales Empresariales Financieras No Monetarias con Participación Estatal Mayoritaria						
Fideicomisos Financieros Públicos con Participación Estatal Mayoritaria						
Total del Gasto	27,400,721	1,714,852	29,115,573	4,924,812	4,685,069	24,190,761

C. Iris García Gutiérrez
 Jefe del Depto. de Recursos Financieros
 Programación y Contabilidad
 Elabora

C.P. Fabiola Velázquez Chaparro
 Directora de Administración y Finanzas
 Reviso


M. en E. Arturo Adolfo Vallejo Casanova
 Rector
 Autorizo




Ejercicio 2018
ESTADO ANALÍTICO DEL EJERCICIO DEL PRESUPUESTO DE EGRESOS
CLASIFICACIÓN ECONÓMICA (POR TIPO DE GASTO)
 Del 01 de enero al 31 de marzo de 2018
 (Pesos)

UNIVERSIDAD TECNOLÓGICA DE CORREGIDORA

Concepto	Egresos						Subejercicio 6 = (3 - 4)
	Aprobado	Ampliaciones / (Reducciones)	Modificado	Devengado	Pagado		
	1	2	3 = (1 + 2)	4	5		
Gasto Corriente	27,400,721	1,243,942	28,644,663	4,904,766	4,665,023	23,739,897	
Gasto de Capital	0	470,910	470,910	20,046	20,046	450,864	
Pensiones y Jubilaciones	0	0	0	0	0	0	
Participaciones	0	0	0	0	0	0	
Total del Gasto	27,400,721	1,714,852	29,115,573	4,924,812	4,685,069	24,190,761	


M. en E. Arturo Adolfo Vallejo Casanova
 Rector



C.P. Fabiola Velázquez Chaparro
 Dirección de Administración y Finanzas



Ejercicio 2018
ESTADO ANALÍTICO DEL EJERCICIO DEL PRESUPUESTO DEL EJERCICIO DE EGRESOS
CLASIFICACIÓN POR OBJETO DEL GASTO (CAPÍTULO Y CONCEPTO)
Del 01 de enero al 31 de marzo de 2018
(Pesos)

UNIVERSIDAD TECNOLÓGICA DE CORREGIDORA

Concepto	Egresos					Subejercicio 6 = (3 - 4)
	Aprobado 1	Ampliaciones / (Reducciones) 2	Modificado 3 = (1 + 2)	Devengado 4	Pagado 5	
Servicios Personales	20,423,968	0	20,423,968	3,531,184	3,530,148	16,892,784
Remuneraciones al personal de carácter permanente	13,210,904	(22,005)	13,188,899	2,994,014	2,994,014	10,194,884
Remuneraciones al personal de carácter transitorio	0	0	0	0	0	0
Remuneraciones adicionales y especiales	3,528,596	295	3,528,891	10,017	8,981	3,518,874
Seguridad social	2,653,165	0	2,653,165	328,348	328,348	2,324,817
Otras prestaciones sociales y económicas	1,031,304	21,710	1,053,013	198,805	198,805	854,209
Previsiones	0	0	0	0	0	0
Pago de estímulos a servidores públicos	0	0	0	0	0	0
Materiales y suministros	1,020,749	344,411	1,365,160	162,066	154,480	1,203,094
Materiales de administración, emisión de documentos y artículos oficiales	401,396	31,916	433,312	29,831	29,831	403,481
Alimentos y utensilios	46,885	0	46,885	2,664	2,664	44,222
Materiales primas y materiales de producción y comercialización	0	0	0	0	0	0
Materiales y artículos de construcción y de reparación	87,000	280,244	367,244	6,725	6,725	360,519
Productos químicos, farmacéuticos y de laboratorio	93,003	0	93,003	0	0	93,003
Combustibles, lubricantes y aditivos	197,073	32,249	229,322	84,843	77,256	144,479
Vestuario, blancos, prendas de protección y artículos deportivos	92,000	0	92,000	2,251	2,251	89,749
Herramientas, relaciones y accesorios menores	103,392	3	103,395	35,753	35,753	67,642
Servicios generales	5,956,004	856,227	6,812,231	1,168,212	937,092	5,644,018
Servicios básicos	969,241	0	969,241	180,324	174,604	788,917
Servicios de arrendamiento	103,000	0	103,000	9,544	9,544	93,456
Servicios profesionales, científicos, técnicos y otros servicios	2,983,257	560,395	3,543,652	650,774	434,044	2,892,877
Servicios financieros, bancarios y comerciales	190,387	70,906	261,293	38,205	36,006	223,088
Servicios de instalación, reparación, mantenimiento y conservación	589,112	39,392	628,504	77,999	76,386	550,505
Servicios de comunicación social y publicidad	240,000	0	240,000	46,867	46,867	193,133
Servicios de traslado y viáticos	170,000	54,552	224,552	48,399	48,399	176,153
Servicios oficiales	370,000	139,445	509,445	72,025	67,167	437,420
Otros servicios generales	341,007	(8,463)	332,543	44,075	44,075	288,468
Transferencias, asignaciones, subsidios y otras ayudas	0	43,303	43,303	43,303	43,303	0
Transferencias internas y asignaciones al sector público	0	0	0	0	0	0
Ayudas sociales	0	0	0	0	0	0
Pensiones y jubilaciones	0	43,303	43,303	43,303	43,303	0
Bienes muebles, inmuebles e intangibles	0	470,910	470,910	20,046	20,046	450,864
Mobiliario y equipo de administración	0	72,884	72,884	20,046	20,046	52,838
Mobiliario y equipo educacional y recreativo	0	0	0	0	0	0
Equipo e instrumental médico y de laboratorio	0	0	0	0	0	0
Vehículos y equipo de transporte	0	88,050	88,050	0	0	88,050
Equipo de defensa y seguridad	0	0	0	0	0	0
Maquinaria, otros equipos y herramientas	0	0	0	0	0	0
Bienes inmuebles	0	0	0	0	0	0
Activos intangibles	0	309,976	309,976	0	0	309,976
Inversión pública	0	0	0	0	0	0
Otra pública en bienes de dominio público	0	0	0	0	0	0
Deuda pública	0	0	0	0	0	0


M. en E. Arturo Adolfo Vallejo Casanova
Recteur



C.P. Fabiola Velázquez Chaparro
Dirección de Administración y Finanzas




Ejercicio 2018
ESTADO ANALÍTICO DEL EJERCICIO DEL PRESUPUESTO DEL EJERCICIO DE EGRESOS
CLASIFICACIÓN POR OBJETO DEL GASTO (CAPÍTULO Y CONCEPTO)
 Del 01 de enero al 31 de marzo de 2018
 (Pesos)

UNIVERSIDAD TECNOLÓGICA DE CORREGIDORA

Concepto	Egresos						Subejercicio
	Aprobado	Ampliaciones / (Reducciones)	Modificado	Devengado	Pagado		
Adeudos de ejercicios fiscales anteriores (ADEFAS)	1	2	3 = (1 + 2)	4	5	6 = (3 - 4)	0
Total del Gasto	27,400,721	1,714,852	29,115,573	4,924,812	4,685,069		24,190,761


Arturo Adolfo Vallejo Casanova
 Rector


Fabiola Velázquez Chaparro
 Dirección de Administración y Finanzas



Ejercicio 2018

ESTADO ANALÍTICO DEL EJERCICIO DEL PRESUPUESTO DE EGRESOS CLASIFICACIÓN FUNCIONAL (FINALIDAD Y FUNCIÓN)
Del 01 de enero al 31 de marzo de 2018

(Pesos)

UNIVERSIDAD TECNOLÓGICA DE CORREGIDORA

Concepto	Egresos						Subejercicio 6 = (3 - 4)
	Aprobado 1	Ampliaciones / (Reducciones) 2	Modificado 3 = (1 + 2)	Devengado 4	Pagado 5		
Gobierno	0	0	0	0	0	0	0
Justicia	0	0	0	0	0	0	0
Desarrollo Social	27,400,721	1,714,852	29,115,573	4,924,812	4,685,069	24,190,761	
Educación	27,400,721	1,714,852	29,115,573	4,924,812	4,685,069	24,190,761	
Protección Social	0	0	0	0	0	0	
Desarrollo Económico	0	0	0	0	0	0	
Otras Industrias y Otros Asuntos Económicos	0	0	0	0	0	0	
Total del Gasto	27,400,721	1,714,852	29,115,573	4,924,812	4,685,069	24,190,761	

[Handwritten signature]


Mer E. Arturo Adolfo Vallejo Crástanova
Rector

[Handwritten signature]

C. P. Fabiola Velazquez Chaparro
Dirección de Administración y Finanzas

Universidad Tecnológica de Corregidora
Endeudamiento Neto
Del 1° de Enero al 31 de Marzo de 2018

Identificación de Crédito o Instrumento	Contratación/Colocación	Amortización	Endeudamiento Neto
	A	B	C=A-B
Créditos Bancarios			
Total Créditos Bancarios	"NADA QUE MANIFESTAR"		
Otros Instrumentos de Deuda			
Total Otros Instrumentos de Deuda	"NADA QUE MANIFESTAR"		
TOTAL			



C. Iris García Gutiérrez
Jefe del Depto. de Recursos Financieros
Programación y Contabilidad
Elaboro



C.P. Fabiola Velázquez Chaparro
Directora de Administración y Finanzas
Reviso



M. en E. Arturo Adolfo Vallejo Casanova
Rector
Autorizo

Universidad Tecnológica de Corregidora
Intereses de la Deuda
Del 1° de Enero al 31 de Marzo de 2018

Identificación de Crédito o Instrumento	Devengado	Pagado
Créditos Bancarios		
Total de Intereses de Créditos Bancarios	"NADA QUE MANIFESTAR"	
Otros Instrumentos de Deuda		
Total de Intereses de Otros Instrumentos de Deuda	"NADA QUE MANIFESTAR"	
TOTAL		


C. Iris García Gutiérrez
Jefe del Depto. de Recursos Financieros
Programación y Contabilidad
Elaboro


C.P. Fabiola Velázquez Chaparro
Directora de Administración y Finanzas
Reviso



M. en E. Arturo Adolfo Vallejo Casanova
Rector
Autorizo

III. Información Programática




UNIVERSIDAD TECNOLÓGICA DE CORREGIDORA
Estado Analítico del Ejercicio del Presupuesto de Egresos por Fuente de Financiamiento
Del 1° de Enero al 31 de Marzo de 2018
(PESOS)

DENOMINACIÓN	1	2	3 = (1 + 2)	4	5	6 = (3 - 4)
	APROBADO	AMPLIACIONES /(REDUCCIONES)	MODIFICADO	DEVENGADO	PAGADO	SUBEJERCICIO
Recursos Fiscales	0	0	0	0	0	0
Financiamientos Internos	0	0	0	0	0	0
Financiamientos Externos	0	0	0	0	0	0
Ingresos Propios	3,896,509	384,513	4,281,022	655,303	650,445	3,625,719
Recursos Federales	10,744,582	6	10,744,588	8,463	8,463	10,736,124
Recursos Estatales	12,759,630	54,121	12,813,751	4,261,045	4,026,160	8,552,705
Otros Recursos	0	1,276,213	1,276,213	0	0	1,276,213
Total del Gasto	27,400,721	1,714,852	29,115,573	4,924,812	4,685,069	24,190,761


C. Iris García Gutiérrez
Jefe del Depto. de Recursos Financieros
Programación y Contabilidad


C.P. Fabiola Velázquez Chaparro
Directora de Administración y Finanzas
Revisó


M. en E. Arturo Adolfo Vallejo Casanova
Rector
Autorizó



Ejercicio 2018
GASTO POR CATEGORÍA PROGRAMÁTICA
Del 01 de enero al 31 de marzo de 2018
(Pesos)
UNIVERSIDAD TECNOLÓGICA DE CORREGIDORA

Concepto	Egresos					
	Aprobado	Ampliaciones / (Reducciones)	Modificado	Devengado	Pagado	Subejercido
	1	2	3 = (1 + 2)	4	5	6 = (3 - 4)
PROGRAMAS	27,400,721	1,714,852	29,115,573	4,924,812	4,685,069	24,190,761
Subsidios: Sector Social y Privado o Entidades Federativas y Municipios	0	0	0	0	0	0
Sujetos a Reglas de Operación	0	0	0	0	0	0
Otros Subsidios	0	0	0	0	0	0
Desempeño de las Funciones	27,400,721	1,714,852	29,115,573	4,924,812	4,685,069	24,190,761
Prestación de Servicios Públicos	27,400,721	1,714,852	29,115,573	4,924,812	4,685,069	24,190,761
Provisión de Bienes Públicos	0	0	0	0	0	0
Planeación, Seguimiento y Evaluación de Políticas Públicas	0	0	0	0	0	0
Promoción y Fomento	0	0	0	0	0	0
Regulación y Supervisión	0	0	0	0	0	0
Funciones de las Fuerzas Armadas (Únicamente Gobierno Federal)	0	0	0	0	0	0
Específicos	0	0	0	0	0	0
Proyectos de Inversión	0	0	0	0	0	0
Administrativos y de Apoyo	0	0	0	0	0	0
Apoyo al Proceso Presupuestario y para Mejorar la Eficiencia Institucional	0	0	0	0	0	0
Apoyo a la Función Pública y al Mejoramiento de la Gestión	0	0	0	0	0	0
Operaciones Ajenas	0	0	0	0	0	0
Compromisos	0	0	0	0	0	0
Obligaciones de Cumplimiento de Resolución Jurisdiccional	0	0	0	0	0	0
Desastres Naturales	0	0	0	0	0	0
Obligaciones	0	0	0	0	0	0
Pensiones y Jubilaciones	0	0	0	0	0	0
Aportaciones a la Seguridad Social	0	0	0	0	0	0
Aportaciones a Fondos de Estabilización	0	0	0	0	0	0
Aportaciones a Fondos de Inversión y Reestructura de Pensiones	0	0	0	0	0	0
Programas de Gasto Federalizado (Gobierno Federal)	0	0	0	0	0	0
Gasto Federalizado	0	0	0	0	0	0
Participaciones a Entidades Federativas y Municipios	0	0	0	0	0	0
Costo Financiero, Deuda o Apoyos a Deudores y Ahorradores de la Banca	0	0	0	0	0	0
Adeudos de Ejercicios Fiscales Anteriores	0	0	0	0	0	0
Total	27,400,721	1,714,852	29,115,573	4,924,812	4,685,069	24,190,761


 Mr. en E. Artero Adolfo Valiño Gasnova
 RECTOR


 C. P. Fabiola Velázquez Chaparro
 DIRECCIÓN DE ADMINISTRACIÓN Y FINANZAS

Bajo protesta de decir verdad declaramos que los Estados Financieros y sus Notas son razonablemente correctos y responsabilidad del emisor



UNIVERSIDAD TECNOLÓGICA DE CORREGIDORA
PROGRAMAS Y PROYECTOS DE INVERSIÓN
AL 31 DE MARZO DE 2018
(PESOS)

DENOMINACIÓN	1	2	3 = (1 + 2)	4	5	6 = (3 - 4)
	APROBADO	AMPLIACIONES /(REDUCCIONES)	MODIFICADO	DEVENGADO	PAGADO	SUBEJERCICIO
PROGRAMAS:						
TOTAL DEL GASTO	0	1,276,213	1,276,213	0	0	1,276,213
PROGRAMAS DEL DESARROLLO PROFESIONAL DOCENTE (PRODEP)	0	1,276,213	1,276,213	0	0	1,276,213
FONDO DE APORTACIONES MÚLTIPLES (FAM)	0	584,316	584,316	0	0	584,316
PROGRAMAS DE FORTALECIMIENTO DE LA CALIDAD EDUCATIVA (PFCE)	0	4	4	0	0	4
	0	691,893	691,893	0	0	691,893

Nota: se hizo la ampliación de Recurso PRODEP, FAM y PFCE del remanente del año 2017 y se están considerando los rendimientos de lo que va del 2018


C. Iris García Gutiérrez
Jefe del Depto. de Recursos Financieros
Programación y Contabilidad


C. P. Fabiola Velázquez Chaparro
Directora de Administración y Finanzas
Revisó


M. en E. Arturo Adolfo Vallejo Casapueva
Rector
Autorizó

Universidad Tecnológica de Corregidora
Indicadores de Postura Fiscal
Del 1° de Enero al 31 de Marzo de 2018

Concepto	Estimado	Devengado	Pagado 3
I. Ingresos Presupuestarios (I=1+2)	27,400,721	6,302,525	6,302,525
1. Ingresos del Gobierno de la Entidad Federativa 1	23,504,212	5,204,171	5,204,171
2. Ingresos del Sector Paraestatal 1	3,896,509	1,098,354	1,098,354
II. Egresos Presupuestarios (II=3+4)	27,400,721	4,924,812	4,685,069
3. Egresos del Gobierno de la Entidad Federativa 2	23,504,212	4,269,509	4,034,624
4. Egresos del Sector Paraestatal 2	3,896,509	655,303	650,445
III. Balance Presupuestario (Superávit o Déficit) (III = I - II)	0	1,377,713	1,617,456


Concepto	Estimado	Devengado	Pagado 3
III. Balance presupuestario (Superávit o Déficit)	0	1,377,713	1,617,456
IV. Intereses, Comisiones y Gastos de la Deuda	0	0	0
V. Balance Primario (Superávit o Déficit) (V= III - IV)	0	1,377,713	1,617,456


Concepto	Estimado	Devengado	Pagado 3
A. Financiamiento	0	0	0
B. Amortización de la deuda	0	0	0
C. Endeudamiento ó desendeudamiento (C = A - B)	0	0	0


1 Los Ingresos que se presentan son los ingresos presupuestario totales sin incluir los ingresos por financiamientos. Los Ingresos del Gobierno de la Entidad Federativa corresponden a los del Poder Ejecutivo, Legislativo Judicial y Autónomos

2 Los egresos que se presentan son los egresos presupuestarios totales sin incluir los egresos por amortización. Los egresos del Gobierno de la Entidad Federativa corresponden a los del Poder Ejecutivo, Legislativo, Judicial y Órganos Autónomos

3 Para Ingresos se reportan los ingresos recaudados; para egresos se reportan los egresos pagados


C. Ins. García Gutiérrez
 Jefe del Depto. de Recursos Financieros
 Programación y Contabilidad
 Elabora


C.P. Fabiola Velázquez Chaparro
 Directora de Administración y Finanzas
 Elabora


M. en E. Arturo Adolfo Vallejo Casanova
 Rector
 Autoriza



COORDINACIÓN GENERAL DE UNIVERSIDADES TECNOLÓGICAS Y POLITÉCNICAS
DIRECCIÓN DE ADMINISTRACIÓN Y FINANZAS
SUBDIRECCIÓN DE PROGRAMAS DE FINANCIAMIENTO
PFCE 2016

REPORTE DE LA CUENTA BANCARIA PRODUCTIVA y/o FIDEICOMISO

Nombre de la Institución: Universidad Tecnológica de Corregidora Clave del Convenio: 2361/16

Informe acumulado: 1ro. 2do. 3ro. 4to. Final

Institución Bancaria: BBVA BANCOMER S.A. Fecha de entrega: 25 de Enero 2018

Número de cuenta: 010887 8617

ASIGNACION	SALDO CHEQUERA INICIAL	RENDIMIENTO	COMISIONES	REINTEGROS COMISIONES	RENDIMIENTO NETO	PAGO A PROVEEDORES	REINTEGROS PROVEEDORES	REBRO A INVERSION	ENTRADAS DE INVERSION	EJERCICIO NETO	SALDO CHEQUERA FINAL	SALDO INVERSION INICIAL	RENDIMIENTO	SALDO INVERSION FINAL	SALDO TOTAL FINAL
nov-16	383,302.00				0.00					0.00	383,302.00	0.00		383,302.00	
dic-16	383,302.00	1.60			1.60					0.00	383,303.60	0.00		383,303.60	
ene-17	383,303.60	1.30			3.30			368,275.47	368,284.04	8.57	383,315.47	368,275.47	1,668.85	384,975.75	
feb-17	383,315.47	0.33			0.33			368,307.15	373,385.38	-368,307.15	15,008.65	169,967.43	1,712.84	386,688.92	
mar-17	35,008.65	0.12			0.12	91,595.52		281,778.91	282,716.81	-100,553.10	296,798.63	371,680.27	1,705.11	296,798.63	
abr-17	296,798.63	0.23			0.23	101,490.00		281,778.91	282,716.81	-100,553.10	196,246.76	281,778.91	937.90	196,246.76	
may-17	196,246.76	0.43			0.43	22,156.00		181,213.79	182,118.10	-21,251.69	174,995.50	181,213.79	904.31	174,995.50	
jun-17	174,995.50	0.22			0.22			159,958.66	160,846.02	887.36	175,883.08	159,958.66	887.36	175,883.08	
jul-17	175,883.08	0.17			0.17			160,845.82	161,652.88	807.06	176,690.31	160,845.82	807.06	176,690.31	
ago-17	176,690.31	0.31			0.31			161,650.43	162,344.40	693.97	177,384.59	161,650.43	693.97	177,384.59	
sep-17	177,384.59	0.49			0.49			162,373.30	163,223.47	850.17	178,235.25	162,373.30	850.17	178,235.25	
oct-17	178,235.25	0.22			0.22	642,130.00	604,130.00	163,232.40	163,909.27	-37,323.13	140,912.34	163,232.40	676.87	140,912.34	
nov-17	140,912.34	1.55			1.55	70,000.00		175,903.31	126,102.68	-69,800.63	71,113.26	126,903.31	199.37	71,113.26	
dic-17	71,113.26				0.00					0.00	71,113.26	0.00		71,113.26	
ene-18	71,113.26				0.00					0.00	71,113.26	0.00		71,113.26	
feb-18	71,113.26				0.00					0.00	71,113.26	0.00		71,113.26	
TOTAL	383,302.00	8.97	0.00	0.00	8.97	927,171.52	604,130.00	2,133,539.24	2,144,581.05	-312,197.71	71,113.26	2,133,539.24	11,043.81	71,113.26	

OBSERVACIONES: REVISADO EN COMPROBACIONES ANTERIORES

Fabiola Velázquez Chaparro
 C.P. Fabiola Velázquez Chaparro
 Dirección de Administración y Finanzas

C. Joaquín Gómez Hernández
 Titular del Órgano Interno



M. en E. Arturo Adolfo Vallejo Casanova
 Rector



SEP
SECRETARÍA DE
EDUCACIÓN PÚBLICA

Subsecretaría de Educación Superior

COORDINACIÓN GENERAL DE UNIVERSIDADES TECNOLÓGICAS Y POLITÉCNICAS
DIRECCIÓN DE ADMINISTRACIÓN Y FINANZAS
SUBDIRECCIÓN DE PROGRAMAS DE FINANCIAMIENTO
PFCE 2016

RELACIÓN DE DOCUMENTACIÓN COMPROBATORIA POR PROYECTO, BIEN O SERVICIO

Nombre de la institución: **Universidad Tecnológica de Corregidora**

Informe acumulado

1ro.	2do.	3ro.	4to.
X	X	X	X

Institución Bancaria: **BEVA BANCOMER S.A.**

Número de cuenta: **010887 8637**

Clave del Convenio: **23617/16**

Fecha de entrega: **25 de Enero 2018**


Asignado al Proyecto: **120,000.00**

Nombre del Proyecto: **Adquisición de Acervo Bibliográfico**
Acción y rubro

Acción	Concepto	Cantidad	Total	Proveedor	RFC	Número de Factura	Fecha de Factura	Descripción del bien o Servicio	Importe	Comprobado Acumulado	Por Comprobar
Objetivo en Particular: Atención a los estudiantes											
Meta: identificación e integración del listado de títulos y números de ejemplares a adquirir											
Acción: Compra de material bibliográfico seleccionado y suficiente para cubrir la demanda de la comunidad universitaria	Concepto: Compra de material bibliográfico con un mínimo de diez ejemplares para títulos de bibliografía básica y de tres ejemplares para bibliografía complementaria.	300	120,000.00	Alfamega Grupo Editor, S.A. de C.V.	AGE931028HCS	F 117992	22-feb-17	Acervo bibliográfico consistente en 300 unidades, para la atención a estudiantes	88,084.40	88,084.40	31,915.60

REVISADO EN COMPROBACIONES ANTERIORES

TOTAL 1	COMPROBADO	88,084.40	73.40%
	POR COMPROBAR	31,915.60	26.60%



Subsecretario
C.P. Fabiola Velázquez Chaparro

Dirección de Administración y Finanzas

C. Joaquín Gómez Hernández
Trulser del Órgano Interno

Alfonso
Alfonso Valderrama
Rector



Subsecretaría de Educación Superior

COORDINACIÓN GENERAL DE UNIVERSIDADES TECNOLÓGICAS Y POLITÉCNICAS
DIRECCIÓN DE ADMINISTRACIÓN Y FINANZAS
SUBDIRECCIÓN DE PROGRAMAS DE FINANCIAMIENTO
PFCE 2016

RELACIÓN DE DOCUMENTACIÓN COMPROBATORIA POR PROYECTO, BIEN O SERVICIO

Clave del Convenio: 2361/16

Nombre de la Institución: Universidad Tecnológica de Corregidora

1ro.	2do.	3ro.	4to.
X	X	X	X

Institución Bancaria: BBVA BANCOMER S.A.

Número de cuenta: 010887 8617

Fecha de entrega: 25 de Enero 2018


Asignado al Proyecto: 108,000.00

Nombre del Proyecto: Continuidad de Certificación de Sistema de Gestión de Calidad en la Norma ISO 9001:2015; Certificación ISO 14001:2015 y Certificación en Equidad y Género

Acción	Concepto	Cantidad	Total	Proveedor	RFC	Número de Factura	Fecha de Factura	Descripción del Bien o Servicio	Importe	Comprobado Acumulado	Por Comprobar
Objetivo en Particular: Implementación y certificación del sistema de gestión de calidad en la norma ISO 9001:2015											
Meta: Implementar el sistema de gestión de calidad											
Realizar auditoría interna, acciones preventivas y correctivas	Capacitación para transición de la norma ISO 9001:2008 al ISO 9001:2015 al personal asignado	1	38,000.00	IDS Corporation, S.A. de C.V.	EC0880411660	F 1659	26-sep-17	Curso "Formación de Auditor Interno de Sistemas de Gestión" ISO 19011:2011 / ISO 9001:2015	38,000.00	38,000.00	0.00
Meta: Certificación del sistema de gestión de calidad											
Acción: Realizar auditoría interna, acciones preventivas y correctivas	Concepto: Realización de auditoría externa en su primera etapa que corresponde a la revisión documental en sitio.	1	35,000.00	IDS Corporation, S.A. de C.V.	EC0880411660	F 1696	01/11/2017	Proceso de certificación de Sistema de Gestión de Calidad bajo la norma NMX-CC-9001-IMNC-2015; ISO 9001:2015	35,000.00	35,000.00	0.00
Acción: Auditoría externa etapa 2: revisión de la implementación en la institución	Concepto: Realizar la segunda etapa de la auditoría externa que corresponde a la revisión de la implementación del sistema de calidad en la Universidad.	1	35,000.00	IDS Corporation, S.A. de C.V.	EC0880411660	F 1696	01/11/2017	Proceso de certificación de Sistema de Gestión de Calidad bajo la norma NMX-CC-9001-IMNC-2015; ISO 9001:2015	35,000.00	35,000.00	0.00

REVISADO EN COMPROBACIONES ANTERIORES


TOTAL 2	COMPROBADO	108,000.00	100.00%
	POR COMPROBAR	0.00	0.00%



Fabiola Velázquez Chaparro
C.P. Fabiola Velázquez Chaparro
Dirección de Administración y Finanzas

C. Joaquín Gómez Hernández
Titular del Órgano Interno

M. en I. Arturo Abello Villalga Casanova
Rector



COORDINACIÓN GENERAL DE UNIVERSIDADES TECNOLÓGICAS Y POLITÉCNICAS
DIRECCIÓN DE ADMINISTRACIÓN Y FINANZAS
SUBDIRECCIÓN DE PROGRAMAS DE FINANCIAMIENTO
PFCE 2016

Subsecretaría de Educación Superior

RELACIÓN DE DOCUMENTACIÓN COMPROBATORIA POR PROYECTO, BIEN O SERVICIO

Nombre de la Institución: **Universidad Tecnológica de Corregidora** Clave del Convenio: 2361/16

Informe acumulado:

1ro.	2do.	3ro.	4to.
X	X	X	X

Institución Bancaria: **BRVA BANKOMER S.A.**

Número de cuenta: **010887 8617**


Fecha de entrega: 25 de Enero 2018

Nombre del Proyecto	Asignado al Proyecto
Actualización de las Plataformas Tecnológicas Académicas Acción y Rubro	155,302.00

Acción	Concepto	Cantidad	Total	Proveedor	RFC	Número de Factura	Fecha de Factura	Descripción del Bien o Servicio	Importe	Comprobado Acumulado	Por Comprobar
Objetivo en Particular: Actualizar y ampliar las licencias y software para el fortalecimiento académico.											
Métra: Adquisición y renovación de licencias para impartición de los programas de estudios de Mecatrónica Área Manufactura Flexible											
Acción: Renovación de Licencias	Concepto: Renovación de licencias en Academic Site Teaching Standard Service Program	30	101,490.00	Innovación Tecnológica en Educación SAPI de C.V.	ITTE080912L28	A3914	01-mar-17	ACADEMIC LABVIEW CORE TEACHING (SMALL) 1 AÑO LICENCIA ACADEMIC SITE LICENSE TEACHING STANDARD SERVICE PROGRAM	101,490.00	101,490.00	0.00
Objetivo en Particular: Capacitar y certificar a los integrantes de la planta docente											
Métra: Capacitación y certificación para los docentes											
Acción: Capacitación a docentes sobre diseño gráfico básico y avanzado	Concepto: Curso de diseño gráfico y avanzado	1	50,000.00	Jorge Pérez Viviamontes	PEVIR20826ZA	85A	23-may-17	Curso Capacitación en Diseño Gráfico básico (16 horas) y avanzado (16 horas)	50,000.00	22,156.00	27,844.00
Objetivo en Particular: Desarrollar herramientas informáticas que permitan mejorar la atención a los alumnos.											
Métra: Adquisición de equipo de cómputo para el desarrollo de sistemas informáticos											
Acción: Equipamiento para desarrollo de sistemas informáticos	Concepto: Compra de monitor	1	3,812.00	MC Microcomputación, S.A. de C.V.	MCM8906284HA	QIMC-27092	01-mar-17	VIA24655MH/Monitor LCD Viewsonic Value VAJ4655mh 61 cm (24") - LED - 16.9 - 5.50 ms - 1920 x 1080 - 16.7 Millones de colores -	3,812.00	3,511.12	300.88

REVISADO EN COMPROBACIONES ANTERIORES
TOTAL 3
COMPROBADO 127,157.12
POR COMPROBAR 28,144.88
81.88%
18.12%

GRAN TOTAL
COMPROBADO 253,241.52
POR COMPROBAR 60,060.48
66.07%
15.67%



Fabiola Velázquez

C.P. Fabiola Velázquez Chaparro
 Dirección de Administración y Finanzas

C. Joaquín Gómez Hernández
 Titular del Órgano Interno

M. en E. Arturo Adolfo Valdés Casanueva
 Rector



COORDINACIÓN GENERAL DE UNIVERSIDADES TECNOLÓGICAS Y POLITÉCNICAS
DIRECCIÓN DE ADMINISTRACIÓN Y FINANZAS
SUBDIRECCIÓN DE PROGRAMAS DE FINANCIAMIENTO
PFCE 2016

COMPROBACIÓN FINANCIERA ACUMULADA

Nombre de la Institución: Universidad Tecnológica de Corregidora
 Informe acumulado:

1ro.	2do.	3ro.	4to.
X	X	X	X

Clave del Convenio: 2361/16

Fecha de Entrega: 25 de Enero 2018

ACCIÓN	CONCEPTO	RECURSO ASIGNADO (a)	TRANSFERENCIAS AUTORIZADAS (b)	RECURSO MODIFICADO c = a+b	2017 TRIMESTRE									
					1RO.		2DO.		3RO.		4TO.			
					C. PARCIAL	%	C. PARCIAL	%	C. PARCIAL	%	C. PARCIAL	%		
		120,000.00												
		120,000.00												
		120,000.00	0.00				88,084.40	73%			0%			
TOTAL		120,000.00	0.00	120,000.00	0.00%	0.00%	88,084.40	73.40%	0.00	0.00%	0.00	88,084.40	73.40%	31,915.60

Adquisición de Acervo Bibliográfico

Objetivo en Particular: Atención a los estudiantes		120,000.00	0%														
Meta: Identificación e integración del listado de títulos y números de ejemplares a adquirir		120,000.00	0%														
Acción: Compra de material bibliográfico seleccionado y suficiente para cubrir la demanda de la comunidad universitaria	Concepto: Compra de material bibliográfico con un mínimo de diez ejemplares para títulos de bibliografía básica y de tres ejemplares para bibliografía complementaria.	120,000.00	0.00	88,084.40	73%	0%											
TOTAL		120,000.00	0.00%	88,084.40	73.40%	0.00%	0.00	0.00%	0.00	0.00%	0.00	88,084.40	73.40%	31,915.60	26.60%		

Continuidad de Certificación de Sistema de Gestión de Calidad en la Norma ISO 9001:2015; Certificación ISO 14001:2015 y Certificación en Equidad y Género

Objetivo en Particular: Implementación y certificación del sistema de gestión de calidad en la norma ISO 9001:2015		38,000.00	0%														
Meta: Implementar el sistema de gestión de calidad		38,000.00	0%														
Acción: Realizar auditoría interna, acciones preventivas y correctivas	Concepto: Realización de auditoría externa en su primera etapa que corresponde a la revisión documental en sitio.	38,000.00	0.00			0%						38,000.00	100%				
Meta: Certificación del sistema de gestión de calidad		70,000.00	0%			0%						70,000.00	200%	0.00	0%		
Acción: Auditoría externa etapa 2: revisión de la implementación en la institución	Concepto: Realización de auditoría externa en su primera etapa que corresponde a la revisión documental en sitio.	35,000.00	0.00	0.00	0%							35,000.00	100%				
Acción: Auditoría externa etapa 2: revisión de la implementación en la institución	Concepto: Realizar la segunda etapa de la auditoría externa que corresponde a la revisión de la implementación del sistema de calidad en la Universidad.	35,000.00	0.00	0.00	0%							35,000.00	100%				
TOTAL		108,000.00	0.00%	0.00	0.00%	0.00%	0.00	0.00%	0.00	0.00%	108,000.00	100.00%	100.00%	0.00	0.00%		

Nombre de la Institución:
Informe acumulado

Universidad Tecnológica de Corregidora

COMPROBACIÓN FINANCIERA ACUMULADA

Clave del Convenio:

2361/16

1ro.

2do.

3ro.

4to.

X	X	X	X
---	---	---	---

Fecha de Entrega:

25 de Enero 2018

ACCIÓN	CONCEPTO	RECURSO ASIGNADO (a)	TRANSFERENCIAS AUTORIZADAS (b)	RECURSO MODIFICADO c = a-b	2017											
					TRIMESTRE				C. PARCIAL	%	COMPROBADO	%	POR COMPROBAR	%		
					1RO.	200.	3RO.	4TO.								
					C. PARCIAL	%	C. PARCIAL	%	C. PARCIAL	%	COMPROBADO	%	COMPROBADO	%		
Actualización de las Plataformas Tecnológicas Académicas																
Objetivo en Particular: Actualizar y ampliar las licencias y software para el fortalecimiento académico.																
Méa: Adquisición y renovación de licencias para impartición de las asignaturas de los programas de estudios de Mecatrónica Área Manufactura Flexible																
Acción: Renovación de Licencias	Concepto: Renovación de licencias en Academic Site Teaching Standard Service Program	101,490.00	0.00	101,490.00	0.00	0%	101,490.00	100%	0%	0%	101,490.00	100%	101,490.00	100%	0%	
Objetivo en Particular: Capacitar y certificar a los integrantes de la planta docente																
Méa: Capacitación y certificación para los docentes																
Acción: Capacitación a docentes sobre diseño gráfico básico y avanzado	Concepto: Curso de diseño gráfico y avanzado	50,000.00	0.00	50,000.00	0.00	0%	50,000.00	100%	0%	0%	50,000.00	100%	50,000.00	100%	0%	
Objetivo en Particular: Desarrollar herramientas informáticas que permitan mejorar la atención a los alumnos.																
Méa: Equipamiento para desarrollo de sistemas informáticos																
Acción: Equipamiento para desarrollo de sistemas informáticos: monitor	Concepto: Compra de monitor	3,812.00	0.00	3,812.00	0.00	0%	3,812.00	100%	0%	0%	3,812.00	100%	3,812.00	100%	0%	
TOTAL																
					155,302.00	0.00	155,302.00	67.61%	22,156.00	44.31%	127,157.12	81.88%	28,144.88	18.12%		
GRAN TOTAL					383,302.00	0.00	383,302.00	50.37%	22,156.00	44.31%	108,000.00	100.00%	323,241.52	84.33%	60,060.48	15.67%



Fabiola Velázquez Chaparro

C.P. Fabiola Velázquez Chaparro
Dirección de Administración y Finanzas

C. Joaquín Gómez Hernández
Titular del Órgano Interno

M. en E. Arturo Adolfo Vallejo Casanova
Rector

SEP

SECRETARÍA DE
EDUCACIÓN PÚBLICA

Subsecretaría de Educación Superior



COORDINACIÓN GENERAL DE UNIVERSIDADES TECNOLÓGICAS Y POLITÉCNICAS
DIRECCIÓN DE ADMINISTRACIÓN Y FINANZAS
SUBDIRECCIÓN DE PROGRAMAS DE FINANCIAMIENTO
PEFE 2017

REPORTE DE LA CUENTA BANCARIA PRODUCTIVA Y/O FIDEICOMISO

Universidad Tecnológica de Corregidora

Clave del Convenio: 1690/17

1ro. 2do. 3ro. 4to. Final

Fecha de entrega: 22/02/2018

Institución Bancaria: BBVA BANCOMER S.A.

Número de cuenta: 0111101056

ASIGNACION	SALDO CHEQUERA INICIAL	RENDIMIENTO	COMISIONES	RENTAS COMISIONES	RENTAS NETO	PAGO A PROVEEDORES	RENTAS PROVEEDORES	RETIRO A INVERSION	ENTRADA DE INVERSION	EFERIDO NETO	SALDO CHEQUERA FINAL	SALDO INVERSION INICIAL	RENDIMIENTO	SALDO INVERSION FINAL	SALDO TOTAL FINAL
nov-17	604,130	0.17	0.00	0.00	0.17	0.00	0.00	589,094.53	0.00	589,094.53	15,035.64	589,094.53		589,094.53	604,130.17
dic-17	604,130.00	0.45	0.00	0.00	0.45	0.00	0.00	0.00	0.00	0.00	15,036.09	589,094.53		589,094.53	604,130.62
ene-18	15,036.09	0.13	0.00	0.00	0.13	0.00	0.00	0.00	599,190.04	599,190.04	614,276.26	589,094.53	10,095.51	0.00	614,276.26
TOTAL	604,130.00	0.75	0.00	0.00	0.75	0.00	0.00	589,094.53	599,190.04	10,095.51	614,276.26	589,094.53	10,095.51	0.00	614,276.26

OBSERVACIONES: REVISADO EN COMPROBACIONES ANTERIORES

PFCE
16/2017
CGUTMP

Fabiola Velázquez Chaparro

C.P. Fabiola Velázquez Chaparro
Dirección de Administración y Finanzas

C. Joaquín Gómez Hernández
Titular del Órgano Interno

M. en E. Agiero Adolfo Vaillo Chanova
Rector

PFCE
2017



COORDINACIÓN GENERAL DE UNIVERSIDADES TECNOLÓGICAS Y POLITÉCNICAS
DIRECCIÓN DE ADMINISTRACIÓN Y FINANZAS
SUBDIRECCIÓN DE PROGRAMAS DE FINANCIAMIENTO
PFCE 2017

Subsecretaría de Educación Superior

RELACIÓN DE DOCUMENTACIÓN COMPROBATORIA POR PROYECTO, BIEN O SERVICIO

Nombre de la institución: UNIVERSIDAD TECNOLÓGICA DE CORREGIDORA
 Informe acumulado: 1ro. X 2do. 3ro. 4to. Clave del Convenio: 1690/17
 Institución Bancaria: BBVA BANCOMER S.A.
 Número de cuenta: 0111101056 Fecha de entrega: 22/feb/2018

Nombre del Proyecto: Actualización de las Plataformas Tecnológicas Académicas
 Asignado al Proyecto: 604,130

Acción	Concepto	Cantidad	Total	Proveedor	RFC	Número de Factura	Fecha de Factura	Descripción del Bien o Servicio	Importe	Comprobado Acumulado	Por Comprobar
Objetivo Particular: 2.2 Actualizar y ampliar las licencias y software para el fortalecimiento académico.											
Meta: 2.2.1 Adquisición y renovación de licencias para la impartición de las asignaturas de los programas de estudios de tecnologías de la información y comunicaciones áreas multimedia.											
Acción: 2.2.1.1. Adquisición de licencias	Compra de Adobe Creative Cloud/Profesional	34	229,636						229,976	-	229,976
Meta: 2.2.1 Adquisición y renovación de licencias para la impartición de las asignaturas de los programas de estudios de mecatrónica área manufactura flexible											
Acción: 2.2.2.1. Adquisición de software solidwork	Compra de licencias software solidwork	50	40,000						40,000	-	40,000
Meta: Adquisición y renovación de licencias para la impartición de las asignaturas de los programas de estudios de mantenimiento área instalaciones											
Acción: 2.2.3.1. Adquisición de software solidwork	Compra de licencias software solidwork	50	40,000						40,000	-	40,000
Objetivo Particular: 2.3. Capacitar y certificar a los integrantes de la planta docente.											
Meta: 2.3.1 Capacidad y certificación para los docentes de los programas educativos de mantenimiento y mecatrónica.											
Acción: 2.3.1.2. Capacitación para docentes de mecatrónica	Curso de LabView	2	105,000						225,018	-	229,976
	Curso en línea de instrumentación virtual y electrónica analógica	2	120,018								229,636
Meta: 2.3.2 Capacidad y certificación para los docentes de los programas educativos de tecnologías de la información y comunicación área multimedia y comercio electrónico											
Acción: 2.3.2.3. Curso y certificación a docentes	Curso y certificación de programación en HTML5 con Java Script y CSS3	8	69,136						69,136	-	69,136

REVISADO EN COMPROBACIONES ANTERIORES

PFCE TOTAL 2016 / 2017 CGUTYP

COMPROBADO POR COMPROBAR 604,130 0% 100%

Joaquín Gómez Hernández Titular del Órgano Interno
 M. en E. Arturo Adolfo Vallejo Casanoves Rector

Fabiola Velázquez Chaparro
 C.P. Fabiola Velázquez Chaparro
 Directora de Administración y Finanzas



SEP
SECRETARÍA DE
EDUCACIÓN PÚBLICA
Subsecretaría de Educación Superior

**COORDINACIÓN GENERAL DE UNIVERSIDADES TECNOLÓGICAS Y POLITÉCNICAS
DIRECCIÓN DE ADMINISTRACIÓN Y FINANZAS
SUBDIRECCIÓN DE PROGRAMAS DE FINANCIAMIENTO
PFCE 2017**

COMPROBACIÓN FINANCIERA ACUMULADA

Nombre de la Institución:
Informe acumulado

UNIVERSIDAD TECNOLÓGICA DE COBARRIÓDIA

Clave del Convenio: 1690/17

1ro.	2do.	3ro.	4to.
X			

Fecha de Entrega: 22/feb/2018

ACCIÓN	CONCEPTO	RECURSO ASIGNADO (a)	TRANSFERENCIAS AUTORIZADAS (b)	RECURSO MODIFICADO c = a+b	2017-2018 TRIMESTRE				COMPROBADO	%	POR COMPROBAR	%				
					1RO.		2DO.						3RO.		4TO.	
					C. PARCIAL	%	C. PARCIAL	%					C. PARCIAL	%	C. PARCIAL	%
Actualización de las Plataformas Tecnológicas Académicas																
Objetivo Particular: 2.2 Actualizar y ampliar las licencias y software para el fortalecimiento académico.					309,976	-	-	-	-	-	-	309,976	100%			
Meta: Identificación e integración del listado de títulos y números de ejemplares a adquirir					229,976	-	-	-	-	-	-	229,976	100%			
Acción: 2.2.1.1. Adquisición de licencias Creative Cloud/Professional					229,976	-	-	-	-	-	-	229,976	100%			
Meta: 2.2.1. Adquisición y renovación de licencias para la impartición de las asignaturas de los programas de estudios de mecatrónica área manufactura flexible -14					229,976.00	0.00	0.00	0.00	0.00	0.00	0.00	229,976.00	100%			
Acción: 2.2.2.1. Adquisición de software Compra de licencias solidwork					40,000	-	-	-	-	-	-	40,000	100%			
Meta: Adquisición y renovación de licencias para la impartición de las asignaturas de los programas de estudios de mantenimiento área instalaciones					40,000.00	0.00	0.00	0.00	0.00	0.00	0.00	40,000.00	100%			
Acción: 2.2.3.1. Adquisición de software Compra de licencias solidwork					40,000	-	-	-	-	-	-	40,000	100%			
Objetivo Particular: 2.3. Capacitar y certificar a los integrantes de la planta docente.					294,154	-	-	-	-	-	-	294,154	100%			
Meta: 2.3.1 Capacidad y certificación para los docentes de los programas educativos de mantenimiento y mecatrónica.					225,018	-	-	-	-	-	-	225,018	100%			
Acción: 2.3.1.2. Capacitación para docentes de mecatrónica					105,000	-	-	-	-	-	-	105,000	100%			
Acción: 2.3.1.3. Curso y certificación para los docentes de los programas educativos de tecnologías de la información y comunicación área multimedia y comercio electrónico					120,018	0	-	-	-	-	-	120,018	100%			
Meta: 2.3.2 Capacidad y certificación para los docentes de los programas educativos de tecnologías de la información y comunicación área multimedia y comercio electrónico					225,018	-	-	-	-	-	-	225,018	100%			
Acción: 2.3.2.3. Curso y certificación de docentes					69,136	-	-	-	-	-	-	69,136	100%			
Acción: 2.3.2.3. Curso y certificación de docentes					69,136	-	-	-	-	-	-	69,136	100%			
GRAN TOTAL					604,130	-	-	-	-	-	-	604,130	100%			

Joaquín Gómez Hernández
Titular del Órgano Interno

Jabato
C.P. Fabián Velázquez Chaparro
Directora de Administración y Finanzas

M. en E. Arturo Adolfo Vallejo Casanova
Revisor




UNIVERSIDAD TECNOLÓGICA DE CORREGIDORA

Programa para el Desarrollo Profesional Docente, para el tipo Superior
Cédula de Seguimiento Financiero

CÉDULA DE COMPROBACIÓN DE GASTOS

Proyecto : Apoyo a Profesores con Perfil Deseable
Clave del Anexo : DSA/103.5/15/8905
Anexo :

REFERENCIA DE PAGO			DATOS DEL PRESTADOR				DESTINO DEL GASTO (RUBRO)										
Num	Orden Pago	Importe	Fecha Cheque / Orden Pago	Beneficiario PROMEP	R.F.C.	Nombre	#Factura	Fecha	Servicio Prestado	Adecuación o Remodelación de Cubículo	Mobiliario del Cubículo	Equipo de Computo de Escritorio o Portátil	Actualización de Equipo de Computo o Periférico	Acervo Bibliográfico o Informático	Otro (Solo con Autorización)	Equipo para Experimentación	Total
4583-001	\$ 10000.00		11/04/2017	FERNANDEZ LOPEZ JOSE ALONSO	SOA070921GP2	SOLUCIONES ORIENTADAS A SISTEMAS DE INFORMACION SA DE CV	A11304	28/03/2017	PROYECTOR EPSON POWER LITE PROJX29	\$ 0.00	\$ 0.00	\$ 10000.00	\$ 0.00	\$ 0.00	\$ 0.00	\$ 0.00	\$ 10000.00
Total	\$ 10,000.00								Suma	\$ 0.00	\$ 0.00	\$ 10,000.00	\$ 0.00	\$ 0.00	\$ 0.00	\$ 0.00	\$ 10,000.00



[Signature]
M. en E. Arturo Vallejo Casarroya
Rector

[Signature]
C. Joaquín Gómez Hernández
Titular del Órgano Interno de Control


[Signature]
C.P. Fabiola Velázquez Chaparro
Encargada de la Dirección de Administración y Finanzas


Subsecretaría de Educación Superior
PROMEP
 Nombre de la Institución: **Universidad Tecnológica de Corridora** Clave del Convenio: **2687/13**
 Número de cuenta: **0194024583** Fecha de entrega: **20 de Octubre 2017**
 Nombre de la Institución Bancaria: **BBVA BANCOMER**
RENDIMIENTO Y RECURSOS EJERCIDOS SEGÚN ESTADOS DE CUENTA DE LA CUENTA PRODUCTIVA O FIDEICOMISO CON CORTE AL 30 de Septiembre 2017

MES	ASIGNADO (1)	RENDIMIENTO BRUTO (2)	PAGO DE COMISIONES (3)	RENDIMIENTO NETO (4) = 2-3	PAGO A PROVEEDORES (5)	REINTEGROS (6)	EJERCIDO NETO (7) = 5-6	SALDO (8) = 1+4-7
ASIGNACION	493,316.00							
dic-13	493,316.00	0.00	0.00	0.00	0.00	0.00	0.00	493,316.00
ene-14	493,316.00	3.01	0.00	3.01	0.00	0.00	0.00	493,319.01
feb-14	493,319.01	2.74	0.00	2.74	0.00	0.00	0.00	493,321.75
mar-14	493,321.75	104.14	0.00	104.14	16,800.00	0.00	16,800.00	476,625.89
abr-14	476,625.89	1,300.68	0.00	1,300.68	152,752.04	0.00	152,752.04	325,174.53
may-14	325,174.53	229.79	0.00	229.79	24,000.00	0.00	24,000.00	301,404.32
jun-14	301,404.32	283.36	0.00	283.36	31,200.00	0.00	31,200.00	270,487.68
jul-14	270,487.68	334.25	0.00	334.25	16,800.00	0.00	16,800.00	254,021.93
ago-14	254,021.93	388.37	0.00	388.37	16,800.00	0.00	16,800.00	237,610.30
Asignación Sep 2014	587,232.00	0.00	0.00	0.00	0.00	0.00	0.00	824,842.30
sep-14	824,842.30	570.26	0.00	570.26	35,300.00	0.00	35,300.00	790,112.56
oct-14	790,112.56	1,482.09	0.00	1,482.09	57,771.61	596.66	57,174.95	734,419.70
nov-14	734,419.70	2,565.70	0.00	2,565.70	106,685.40	0.00	106,685.40	630,300.00
dic-14	630,300.00	1,423.06	0.00	1,423.06	154,337.57	0.00	154,337.57	477,385.49
ene-15	477,385.49	0.35	0.00	0.35	0.00	0.00	0.00	477,385.84
feb-15	477,385.84	0.04	0.00	0.04	0.00	0.00	0.00	477,385.88
mar-15	477,385.88	1,668.09	0.00	1,668.09	127,368.00	0.00	127,368.00	351,685.97
abr-15	351,685.97	322.28	0.00	322.28	19,207.26	0.00	19,207.26	332,800.99
may-15	332,800.99	1,240.79	1,402.02	-161.23	65,491.41	40.00	65,451.41	267,188.35
jun-15	267,188.35	1,304.06	1,750.15	-446.09	73,636.42	0.00	73,636.42	193,105.84
jul-15	193,105.84	52.80	1,784.89	-1,732.09	2,500.00	0.00	2,500.00	188,873.75
ago-15	188,873.75	0.02	1,623.24	-1,623.22	0.00	38,275.58	-38,275.58	225,526.11
sep-15	225,526.11	442.29	1,435.61	-993.32	0.00	1,206.50	-1,206.50	225,739.29
oct-15	225,739.29	2,030.94	1,661.23	369.71	69,936.37	2,411.00	67,525.37	158,583.63
nov-15	158,583.63	316.31	1,684.43	-1,368.12	10,000.00	0.00	10,000.00	147,215.51
dic-15	147,215.51	0.00	1,720.69	-1,720.69	0.00	1,373.89	-1,373.89	146,868.71
ene-16	146,868.71	0.57	0.00	0.57	0.00	0.00	0.00	146,869.28
feb-16	146,869.28	0.00	0.57	-0.57	0.00	0.00	0.00	146,868.71
mar-16	146,868.71	4,962.26	4,314.03	648.23	0.00	0.00	0.00	147,516.94
abr-16	147,516.94	342.07	1,391.43	-1,049.36	0.00	0.00	0.00	146,467.57
may-16	146,467.57	325.85	0.00	325.85	0.00	0.00	0.00	146,793.42
jun-16	146,793.42	331.52	0.00	331.52	0.00	0.00	0.00	147,124.94
jul-16	147,124.94	0.27	0.00	0.27	0.00	0.00	0.00	147,125.21
ago-16	147,125.21	770.90	0.00	770.90	0.00	0.00	0.00	147,896.11
Asignación Sep 16	227,343.00	0.00	0.00	0.00	0.00	0.00	0.00	375,239.11
sep-16	375,239.11	789.50	0.00	789.50	0.00	0.00	0.00	376,028.61
oct-16	376,028.61	1,234.33	0.00	1,234.33	0.00	0.00	0.00	377,262.94
nov-16	377,262.94	1,139.59	0.00	1,139.59	0.00	0.00	0.00	378,402.53
dic-16	378,402.53	1,607.18	0.00	1,607.18	0.00	0.00	0.00	380,009.71
ene-17	380,009.71	1,653.94	0.00	1,653.94	0.00	0.00	0.00	381,663.65
feb-17	381,663.65	0.33	0.00	0.33	0.00	0.00	0.00	381,663.98
mar-17	381,663.98	3,507.69	0.00	3,507.69	0.00	0.00	0.00	385,171.67
abr-17	385,171.67	1,574.32	0.00	1,574.32	10,000.00	0.00	10,000.00	376,745.99
may-17	376,745.99	1,805.84	0.00	1,805.84	0.00	0.00	0.00	378,551.83
jun-17	378,551.83	2,016.97	0.00	2,016.97	0.00	0.00	0.00	380,568.80
jul-17	380,568.80	1,834.34	0.00	1,834.34	0.00	0.00	0.00	382,403.14
ago-17	382,403.14	1,577.75	0.00	1,577.75	0.00	0.00	0.00	383,980.89
Asignación Sep 17	180,244.00	0.00	0.00	0.00	0.00	0.00	0.00	180,244.00
sep-17	564,224.89	1,727.19	0.00	1,727.19	0.00	0.00	0.00	565,952.08
TOTAL	43,267.82	18,768.29	24,499.53	990,586.08	43,903.63	946,682.45		

OBSERVACIONES:


C.P. Fabiola Velazquez Taparrro
 ENCARGADA DE LA DIRECCIÓN DE ADMINISTRACIÓN Y FINANZAS
 27 FEB 2018
PROGRAMA DE MEJORAMIENTO DEL PROFESORADO


C. Joaquin Gomez Hernandez
 TITULAR DEL ORGANO INTERNO DE CONTROL


M. en E. Arturo Adolfo Vallejo Casanova
 RECTOR


IV. Información Complementaria


BALANZA ACUMULADA AL 31 DE MARZO 2018

Plan de cuentas	Descripción	Saldo Inicial	Débitos	Créditos	Saldo Final
11112	FONDOS FIJOS DE CAJA	15,000.00	0.00	0.00	15,000.00
11121	BANCOS MONEDA NACIONAL	2,225,689.55	9,068,298.12	7,429,512.90	3,864,474.77
11141	INVERSIONES EN MONEDA NACIONAL	1,884,178.90	0.00	1,884,178.90	0.00
11229	OTRAS CUENTAS POR COBRAR	0.00	40,232.72	40,232.72	0.00
11231	DEUDORES DIVERSOS POR COBRAR A	15,649.65	75,300.00	66,749.65	24,200.00
11311	ANTICIPO A PROVEEDORES POR ADQU	41,539.73	164,179.34	172,457.65	33,261.42
11511	MATERIALES DE ADMINISTRACIÓN, E	0.00	661,717.44	661,717.44	0.00
12331	EDIFICIOS NO RESIDENCIALES	49,454,367.84	0.00	0.00	49,454,367.84
12411	MUEBLES DE OFICINA Y ESTANTERÍA	1,902,153.86	0.00	0.00	1,902,153.86
12412	MUEBLES, EXCEPTO DE OFICINA Y E	539,048.40	0.00	0.00	539,048.40
12413	EQUIPO DE CÓMPUTO Y DE TECNOLOG	6,644,592.02	51,946.19	0.00	6,696,538.21
12419	OTROS MOBILIARIOS Y EQUIPOS DE	370,523.85	0.00	0.00	370,523.85
12421	EQUIPOS Y APARATOS AUDIOVISUALE	787,936.21	0.00	0.00	787,936.21
12422	APARATOS DEPORTIVOS	4,300.00	0.00	0.00	4,300.00
12423	CÁMARAS FOTOGRÁFICAS Y DE VIDEO	431,215.40	0.00	0.00	431,215.40
12429	OTRO MOBILIARIO Y EQUIPO EDUCAC	2,427,519.82	0.00	0.00	2,427,519.82
12431	EQUIPO MÉDICO Y DE LABORATORIO	2,369,743.63	0.00	0.00	2,369,743.63
12432	INSTRUMENTAL MÉDICO Y DE LABORA	4,848.80	0.00	0.00	4,848.80
12441	AUTOMÓVILES Y EQUIPO TERRESTRE	1,984,941.99	0.00	0.00	1,984,941.99
12464	SISTEMAS DE AIRE ACONDICIONADO,	203,107.35	0.00	0.00	203,107.35
12465	EQUIPO DE COMUNICACIÓN Y TELECO	136,460.98	0.00	0.00	136,460.98
12466	EQUIPOS DE GENERACIÓN ELÉCTRICA	114,476.92	0.00	0.00	114,476.92
12467	HERRAMIENTAS Y MÁQUINAS-HERRAMI	1,442,817.78	0.00	0.00	1,442,817.78
12469	OTROS EQUIPOS	524,238.90	0.00	0.00	524,238.90
12511	SOFTWARE	1,438,518.80	0.00	40,000.00	1,398,518.80
12541	LICENCIAS INFORMÁTICAS E INTELE	138,564.90	0.00	0.00	138,564.90
12612	DEPRECIACIÓN ACUMULADA DE EDIFI	-6,896,296.67	0.00	137,235.87	-7,033,532.54
12631	DEPRECIACIÓN ACUMULADA DE MOBIL	-5,736,213.13	0.00	76,464.27	-5,812,677.40
12632	DEPRECIACIÓN ACUMULADA DE MOBIL	-2,452,777.73	14,053.69	51,054.38	-2,489,778.42
12633	DEPRECIACIÓN ACUMULADA DE EQUIP	-1,548,608.70	0.00	36,046.44	-1,584,655.14
12634	DEPRECIACIÓN ACUMULADA DE EQUIP	-519,094.06	0.00	15,999.03	-535,093.09
12636	DEPRECIACIÓN ACUMULADA DE MAQUI	-659,712.77	0.00	19,458.18	-679,170.95
12651	AMORTIZACIÓN ACUMULADAS DE SOFT	-1,218,833.80	0.00	5,747.88	-1,224,581.68
12654	AMORTIZACIÓN ACUMULADAS DE LICE	-20,338.49	0.00	2,309.88	-22,648.37
21121	DEUDAS POR ADQUISICIÓN DE BIENE	-111,298.19	2,243,382.98	2,371,828.08	-239,743.29
21171	RETENCIONES DE IMPUESTOS POR PA	-183,739.35	185,880.00	222,157.95	-220,017.30
21172	RETENCIONES DEL SISTEMA DE SEGU	-84,034.11	42,148.53	32,526.82	-74,412.40
21179	OTRAS RETENCIONES Y CONTRIBUCIO	-332,838.17	181,881.92	82,805.72	-233,761.97
31121	BIENES INMUEBLES E INFRASTRUCT	-49,454,367.84	0.00	0.00	-49,454,367.84
31131	BIENES MUEBLES	-13,218,399.75	0.00	0.00	-13,218,399.75
31141	BIENES INTANGIBLES	-1,122,620.99	0.00	0.00	-1,122,620.99
32211	RESULTADOS DE EJERCICIOS ANTERI	9,484,159.00	40,000.00	54,417.23	9,469,741.77
41730	INGRESOS POR VENTA DE BIENES Y	-969,490.44	5,511.00	118,432.00	-1,082,411.44
42130	CONVENIOS	-1,715,310.00	0.00	857,655.00	-2,572,965.00
42210	TRANSFERENCIAS INTERNAS Y ASIGN	-1,715,310.00	0.00	857,655.00	-2,572,965.00
43190	OTROS INGRESOS FINANCIEROS	-20,422.44	258.44	21,770.49	-41,934.49
43990	OTROS INGRESOS Y BENEFICIOS VAR	-15,211.79	0.00	17,037.21	-32,249.00
51110	REMUNERACIONES AL PERSONAL DE C	1,972,626.89	1,021,387.36	0.00	2,994,014.25
51130	REMUNERACIONES ADICIONALES Y ES	6,678.00	3,339.00	0.00	10,017.00
51140	SEGURIDAD SOCIAL	106,582.75	221,765.70	0.00	328,348.45

BALANZA ACUMULADA AL 31 DE MARZO 2018

Plan de cuentas	Descripción	Saldo Inicial	Débitos	Créditos	Saldo Final
51150	OTRAS PRESTACIONES SOCIALES Y E	77,475.00	121,329.60	0.00	198,804.60
51210	MATERIALES DE ADMINISTRACIÓN, E	3,432.68	26,398.08	0.00	29,830.76
51220	ALIMENTOS Y UTENSILIOS	1,160.50	1,503.00	0.00	2,663.50
51240	MATERIALES Y ARTÍCULOS DE CONST	4,980.28	1,744.86	0.00	6,725.14
51260	COMBUSTIBLES, LUBRICANTES Y ADI	39,700.60	45,142.04	0.06	84,842.58
51270	VESTUARIO, BLANCOS, PRENDAS DE	2,251.04	0.00	0.00	2,251.04
51290	HERRAMIENTAS, REFACCIONES Y ACC	33,292.85	2,460.17	0.00	35,753.02
51310	SERVICIOS BÁSICOS	100,948.00	79,376.42	0.00	180,324.42
51320	SERVICIOS DE ARRENDAMIENTO	0.00	9,543.84	0.00	9,543.84
51330	SERVICIOS PROFESIONALES, CIENTÍ	237,082.52	426,103.96	12,412.00	650,774.48
51340	SERVICIOS FINANCIEROS, BANCARIO	19,381.79	27,286.30	8,463.30	38,204.79
51350	SERVICIOS DE INSTALACIÓN, REPAR	36,389.17	41,609.98	0.00	77,999.15
51360	SERVICIOS DE COMUNICACIÓN SOCIA	38,767.43	8,099.40	0.00	46,866.83
51370	SERVICIOS DE TRASLADO Y VIÁTICO	26,234.57	22,164.57	0.00	48,399.14
51380	SERVICIOS OFICIALES	6,592.67	66,632.26	1,200.10	72,024.83
51390	OTROS SERVICIOS GENERALES	20,791.01	23,284.00	0.00	44,075.01
52420	BECAS	0.00	43,303.00	0.00	43,303.00
55132	DEPRECIACIÓN DE EDIFICIOS NO RE	274,471.74	137,235.87	0.00	411,707.61
55151	DEPRECIACIÓN DE MOBILIARIO Y EQ	141,221.03	76,464.27	0.00	217,685.30
55152	DEPRECIACIÓN DE MOBILIARIO Y EQ	70,484.62	39,942.17	2,941.48	107,485.31
55153	DEPRECIACIÓN DE EQUIPO E INSTRU	67,405.34	36,046.44	0.00	103,451.78
55154	DEPRECIACIÓN DE EQUIPO DE TRANS	26,703.17	15,999.03	0.00	42,702.20
55156	DEPRECIACIÓN DE MAQUINARIA, OTR	34,717.46	19,458.18	0.00	54,175.64
55171	AMORTIZACIÓN DE SOFTWARE	55,333.28	5,747.88	0.00	61,081.16
55174	AMORTIZACIÓN DE LICENCIAS	4,619.75	2,309.88	0.00	6,929.63
81110	LEY DE INGRESOS ESTIMADA	27,400,721.00	0.00	0.00	27,400,721.00
81210	LEY DE INGRESOS POR EJECUTAR	-23,000,610.56	1,993,082.73	164,851.73	-21,172,379.56
81310	MODIFICACIONES A LA LEY DE INGR	35,634.23	159,082.29	120,533.03	74,183.49
81410	LEY DE INGRESOS DEVENGADA	0.00	1,878,319.14	1,878,319.14	0.00
81510	LEY DE INGRESOS RECAUDADA	-4,435,744.67	5,769.44	1,872,549.70	-6,302,524.93
82110	PRESUPUESTO DE EGRESOS APROBADO	-27,400,721.00	0.00	0.00	-27,400,721.00
82210	PRESUPUESTO DE EGRESOS POR EJER	23,256,559.17	1,043,761.11	4,363,636.42	19,936,683.86
82310	MODIFICACIONES AL PRESUPUESTO D	-1,610,482.78	929,728.45	1,034,097.71	-1,714,852.04
82410	PRESUPUESTO DE EGRESOS COMPROME	3,020,276.86	4,709,679.39	3,475,878.86	4,254,077.39
82510	PRESUPUESTO DE EGRESOS DEVENGAD	27,412.03	3,508,770.73	3,531,324.92	4,857.84
82610	PRESUPUESTO DE EGRESOS EJERCIDO	-	2,429,049.67	2,194,164.81	234,884.86
82710	PRESUPUESTO DE EGRESOS PAGADO	2,706,955.72	2,151,609.54	173,496.17	4,685,069.09
		0.00	34,109,320.12	34,109,320.12	0.00


C. Iris García Gutiérrez
 Jefe de Departamento de de Recursos
 Financieros, Programación y Contabilidad
 Elaboró


C.P. Fabiola Velázquez Chaparro
 Directora de Administración y Finanzas
 Revisó


M. en E. Arturo Adolfo Vallejo Casanova
 Rector
 Autorizó

Balanza a Detalle a 31 de marzo 2018

Plan de Cuentas	Objeto del Gasto	Descripción	Saldo Inicial	Actv Periodo	Saldo Final
11112	1112003	Fondo Fijo Recursos Humanos Materiales Y	15,000.00	0.00	15,000.00
11121	1114001	Recursos Estatales 0194024788	65,790.55	0.00	65,790.55
11121	1114002	Recursos Federales 0194024834	1,755,313.72	-1,740,313.72	15,000.00
11121	1114003	Recursos Propios 0194024885	50,402.38	465,306.39	515,708.77
11121	1114004	Recursos Promep 0194024583	15,020.23	569,295.77	584,316.00
11121	1114011	Recurso FAM Cta. 0106254500	15,002.67	0.12	15,002.79
11121	1114014	Recurso PFCE 0108878617	71,114.87	0.55	71,115.42
11121	1114018	Recursos FAM 0110869635	15,001.39	0.12	15,001.51
11121	1114019	Recurso PFCE 2017 0111101056	15,009.16	605,768.28	620,777.44
11121	1114021	Recurso Estatal 0111334573	208,034.51	13,220.43	221,254.94
11121	1114022	Recurso Federal 0111334700	15,000.07	1,725,507.28	1,740,507.35
11141	1112002	Fondo de Inversión Promep 2044150449	563,139.31	-563,139.31	0.00
11141	1112008	Fondos de Inversión Rec. Propios 2047451	721,822.19	-721,822.19	0.00
11141	1112009	Fondos de Inversión Rec. PFCE 2017 20480	599,217.40	-599,217.40	0.00
11231	1231001	Deudores Diversos	15,649.65	8,550.35	24,200.00
11311	1311001	Anticipo A Proveedores	41,539.73	-8,278.31	33,261.42
12331	1C31001	Edificios Y Locales	49,454,367.84	0.00	49,454,367.84
12411	1D11001	Muebles De Oficina Y Estantería	1,902,153.86	0.00	1,902,153.86
12412	1D12001	Muebles, Excepto De Oficina Y Estantería	539,048.40	0.00	539,048.40
12413	1D13001	Equipo De Cómputo Y De Tecnologías De La	6,644,592.02	31,900.23	6,676,492.25
12413	5515011	Equipo De Cómputo Y De Tecnología	0.00	20,045.96	20,045.96
12419	1D19001	Otros Mobiliarios Y Equipos De Administr	370,523.85	0.00	370,523.85
12421	1D21001	Equipos Y Aparatos Audiovisuales	787,936.21	0.00	787,936.21
12422	1D22001	Aparatos Deportivos	4,300.00	0.00	4,300.00
12423	1D23001	Cámaras Fotográficas Y De Video	431,215.40	0.00	431,215.40
12429	1D29001	Otro Mobiliario Y Equipo Educativo Y R	2,427,519.82	0.00	2,427,519.82
12431	1D31001	Equipo Médico Y De Laboratorio	2,369,743.63	0.00	2,369,743.63
12432	1D32001	Instrumental Médico Y De Laboratorio	4,848.80	0.00	4,848.80
12441	1D41001	Vehículos Y Equipo Terrestre	1,984,941.99	0.00	1,984,941.99
12464	1D64001	Sistemas De Aire Acondicionado, Calefacc	203,107.35	0.00	203,107.35
12465	1D65001	Equipo De Comunicación Y Telecomunicació	136,460.98	0.00	136,460.98
12466	1D66001	Equipos De Generación Eléctrica, Aparato	114,476.92	0.00	114,476.92
12467	1D67001	Herramientas Y Máquinas-Herramienta	1,442,817.78	0.00	1,442,817.78
12469	1D69001	Otros Equipos	524,238.90	0.00	524,238.90
12511	1E11001	Software	1,438,518.80	-40,000.00	1,398,518.80
12541	1E41001	Licencias informáticas e intelectuales	138,564.90	0.00	138,564.90
12612	1F12332	Depreciación Acumulada De edificaciones	-6,896,296.67	-137,235.87	-7,033,532.54
12631	1F31D11	Depreciación Acumulada De muebles De Ofi	-146,400.39	-4,672.27	-151,072.66
12631	1F31D12	Depreciación Acumulada De Muebles, Excep	-109,371.21	-4,492.07	-113,863.28
12631	1F31D13	Depreciación Acumulada De equipo De Cóm	-5,425,553.15	-64,352.59	-5,489,905.74
12631	1F31D19	Depreciación Acumulada De otros Mobiliar	-54,888.38	-2,947.34	-57,835.72
12632	1F32D21	Depreciación Acumulada De equipos Y Apar	-626,769.67	-4,535.56	-631,305.23
12632	1F32D22	Depreciación Acumulada De Aparatos Depor	-3,153.34	-71.67	-3,225.01
12632	1F32D23	Depreciación Acumulada De cámaras Fotogr	-380,962.65	-15,889.13	-396,851.78
12632	1F32D29	Depreciación Acumulada De otro Mobiliari	-1,441,892.07	-16,504.33	-1,458,396.40
12633	1F33D31	Depreciación Acumulada De equipo Médico	-1,547,234.89	-35,965.63	-1,583,200.52
12633	1F33D32	Depreciacion Acumulada de Instrumental M	-1,373.81	-80.81	-1,454.62
12634	1F34D41	Depreciación Acumulada De vehículos Y Eq	-519,094.06	-15,999.03	-535,093.09
12636	1F36D64	Depreciación Acumulada De sistemas De Ai	-52,164.50	-1,692.56	-53,857.06

Balanza a Detalle a 31 de marzo 2018

Plan de Cuentas	Objeto del Gasto	Descripción	Saldo Inicial	Actv Periodo	Saldo Final
12636	1F36D65	Depreciación Acumulada De equipo De Comu	-22,017.97	-1,137.17	-23,155.14
12636	1F36D66	Depreciación Acumulada De equipos De Gen	-40,279.05	-953.97	-41,233.02
12636	1F36D67	Depreciación Acumulada De herramientas Y	-468,269.35	-11,305.82	-479,575.17
12636	1F36D69	Depreciación Acumulada De Otros Equipos	-76,981.90	-4,368.66	-81,350.56
12651	1F51E11	Depreciación Acumulada De software	-1,218,833.80	-5,747.88	-1,224,581.68
12654	1F54E41	Depreciación Acumulada De Licencias Info	-20,338.49	-2,309.88	-22,648.37
21121	2121001	Proveedores	-111,298.19	-128,445.10	-239,743.29
21171	2171001	I.S.P.T.	-167,860.55	-15,423.85	-183,284.40
21171	2171003	Impuestos Y Retenciones por Pagar en Hon	-15,878.80	-20,854.10	-36,732.90
21172	2172001	I.M.S.S.	-84,034.11	9,621.71	-74,412.40
21179	2179001	Otras Retenciones De Nomina	-36,559.20	36,559.20	0.00
21179	2179003	Provisión de Factura	-296,278.97	62,517.00	-233,761.97
31121	3321000	Bienes Inmuebles e Infraestructura	-49,454,367.84	0.00	-49,454,367.84
31131	3131D11	Muebles de oficina y estantería	-1,433,248.62	0.00	-1,433,248.62
31131	3131D12	Muebles, excepto de oficina y estantería	-13,398.00	0.00	-13,398.00
31131	3131D13	Equipo de cómputo y de tecnologías de la	-3,630,979.48	0.00	-3,630,979.48
31131	3131D19	Otros mobiliarios y equipos de administr	-16,843.60	0.00	-16,843.60
31131	3131D21	Equipos y aparatos audiovisuales	-358,695.28	0.00	-358,695.28
31131	3131D23	Cámaras fotográficas y de video	-353,046.22	0.00	-353,046.22
31131	3131D29	Otro mobiliario y equipo educacional y r	-2,346,227.02	0.00	-2,346,227.02
31131	3131D31	Equipo médico y de laboratorio	-2,135,094.31	0.00	-2,135,094.31
31131	3131D41	Vehículos y equipo terrestre	-1,667,248.99	0.00	-1,667,248.99
31131	3131D64	Sistemas de aire acondicionado, calefacc	-6,264.00	0.00	-6,264.00
31131	3131D66	Equipos de generación eléctrica, aparato	-31,801.40	0.00	-31,801.40
31131	3131D67	Herramientas y máquinas-herramienta	-1,225,552.83	0.00	-1,225,552.83
31141	3141000	Software	-1,122,620.99	0.00	-1,122,620.99
32211	3B11001	Resultado De Ejercicios Anteriores	9,484,159.00	-14,417.23	9,469,741.77
41730	4710201	Examen De Admisión	-1,000.00	-26,775.00	-27,775.00
41730	4710202	Inscripciones	-3,674.00	0.00	-3,674.00
41730	4710203	Reinscripciones	-692,555.00	5,511.00	-687,044.00
41730	4710204	Constancia De Estudios	-3,770.00	-370.00	-4,140.00
41730	4710205	Reposición De Credencial Alumno	-2,200.00	-525.00	-2,725.00
41730	4710206	Kárdex	-11,026.44	-740.00	-11,766.44
41730	4710208	Examen Extraordinario	-21,322.00	0.00	-21,322.00
41730	4710209	Trámite De Titulación Tsu	0.00	-35,662.00	-35,662.00
41730	4710210	Trámite De Cédula Profesional Para Tsu	0.00	-53,520.00	-53,520.00
41730	4710211	Curso De Idioma Sabatino Para Público En	-7,875.00	0.00	-7,875.00
41730	4710212	Curso De Idioma Sabatino Para Alumnos Y	-18,375.00	0.00	-18,375.00
41730	4710218	Certificado de estudios	-840.00	0.00	-840.00
41730	4710221	Trámite de equivalencia de estudios	0.00	-105.00	-105.00
41730	4710227	Acta de Exención de Examen Profesional	-2,838.00	0.00	-2,838.00
41730	4710230	Reinscripción a Ingeniería	-203,700.00	0.00	-203,700.00
41730	4710231	Constancia de Titulación	-210.00	-210.00	-420.00
41730	4710238	Duplicado de acta de exención de examen	-105.00	-525.00	-630.00
42130	4930102	Por Medio De La Federación	-1,715,310.00	-857,655.00	-2,572,965.00
42210	4910201	Aportaciones Estatales	-1,715,310.00	-857,655.00	-2,572,965.00
43190	4710113	Rendimientos Estatales	-18.85	-1.03	-19.88
43190	4710114	Rendimientos Federales	-3.78	-1.86	-5.64
43190	4710115	Rendimientos Propios	-7,141.37	-8,801.03	-15,942.40

Balanza a Detalle a 31 de marzo 2018

Plan de Cuentas	Objeto del Gasto	Descripción	Saldo Inicial	Actv Periodo	Saldo Final
43190	4710116	Rendimientos Promep	-3,160.27	-6,156.46	-9,316.73
43190	4710119	Rendimientos Fam	-1.01	-0.24	-1.25
43190	4710123	Rendimientos PFCE	-10,097.16	-6,551.43	-16,648.59
43990	4710217	Otros Ingresos	-15,211.79	-17,037.21	-32,249.00
51110	5113011	Sueldo Base Al Personal Permanente	195,315.01	105,813.50	301,128.51
51110	5113011	Sueldo Base Al Personal Permanente	106,852.76	53,426.38	160,279.14
51110	5113011	Sueldo Base Al Personal Permanente	733,027.16	373,088.82	1,106,115.98
51110	5113011	Sueldo Base Al Personal Permanente	43,393.56	21,696.78	65,090.34
51110	5113011	Sueldo Base Al Personal Permanente	894,038.40	467,361.88	1,361,400.28
51130	5131011	Prima quinquenal por años de servicios e	1,036.00	518.00	1,554.00
51130	5131011	Prima quinquenal por años de servicios e	2,072.00	1,036.00	3,108.00
51130	5131011	Prima quinquenal por años de servicios e	3,570.00	1,785.00	5,355.00
51140	5141021	Cuotas Del IMSS	11,666.75	12,168.42	23,835.17
51140	5141021	Cuotas Del IMSS	6,092.49	5,551.84	11,644.33
51140	5141021	Cuotas Del IMSS	36,956.34	38,919.33	75,875.67
51140	5141021	Cuotas Del IMSS	2,949.50	2,713.00	5,662.50
51140	5141021	Cuotas Del IMSS	48,917.67	45,543.66	94,461.33
51140	5143011	Aportaciones Al Sistema De Ahorro Para E	0.00	12,304.44	12,304.44
51140	5143011	Aportaciones Al Sistema De Ahorro Para E	0.00	6,760.22	6,760.22
51140	5143011	Aportaciones Al Sistema De Ahorro Para E	0.00	42,359.08	42,359.08
51140	5143011	Aportaciones Al Sistema De Ahorro Para E	0.00	2,745.36	2,745.36
51140	5143011	Aportaciones Al Sistema De Ahorro Para E	0.00	52,700.35	52,700.35
51150	5152031	Antigüedad	0.00	81,129.60	81,129.60
51150	5154061	Despensa	10,500.00	5,250.00	15,750.00
51150	5154061	Despensa	3,000.00	1,500.00	4,500.00
51150	5154061	Despensa	30,975.00	15,750.00	46,725.00
51150	5154061	Despensa	21,000.00	6,375.00	27,375.00
51150	5154061	Despensa	12,000.00	11,325.00	23,325.00
51210	5211011	Materiales Útiles Y Equipos Menores De O	3,432.68	515.30	3,947.98
51210	5214011	Mat. Útiles Y Equipo Menores De Tecnolo	0.00	12,950.44	12,950.44
51210	5216011	Material De Limpieza	0.00	12,932.34	12,932.34
51220	5221011	Productos Alimenticios Para Personas	1,160.50	1,503.00	2,663.50
51240	5246011	Material Eléctrico Y Electrónico	2,383.39	0.00	2,383.39
51240	5249021	Otros Materiales Y Artículos De Construc	2,596.89	1,744.86	4,341.75
51260	5261011	Combustibles, Lubricantes Y Aditivos Par	0.00	5,141.98	5,141.98
51260	5261011	Combustibles, Lubricantes Y Aditivos Par	39,700.60	40,000.00	79,700.60
51270	5272011	Prendas De Seguridad Y Protección Person	2,251.04	0.00	2,251.04
51290	5291011	Herramientas Menores	9,444.24	0.00	9,444.24
51290	5294011	Refacciones Y Accesorios menores De Equi	0.00	273.81	273.81
51290	5295011	Refacciones y Accesorios menores de equi	18,633.20	0.00	18,633.20
51290	5296011	Refacciones y accesorios menores de Equi	5,215.41	1,601.79	6,817.20
51290	5298011	Refacciones y accesorios menores de maqu	0.00	584.57	584.57
51310	5311011	Energía Eléctrica	18,008.00	20,753.00	38,761.00
51310	5312011	Gas	0.00	1,002.59	1,002.59
51310	5313011	Agua	0.00	5,104.00	5,104.00
51310	5315011	Telefonía Celular	0.00	11,046.83	11,046.83
51310	5317011	Servicio De Acceso De Internet, Redes Y	82,940.00	41,470.00	124,410.00
51320	5323011	Arrendamiento De Mobiliario Y	0.00	9,543.84	9,543.84
51330	5333031	Otros Servicios Técnicos O Profesionales	196,606.08	413,691.96	610,298.04

Balanza a Detalle a 31 de marzo 2018

Plan de Cuentas	Objeto del Gasto	Descripción	Saldo Inicial	Actv Periodo	Saldo Final
51330	5336011	Impresiones De Documentos Oficiales Para	1,339.80	0.00	1,339.80
51330	5336011	Impresiones De Documentos Oficiales Para	3,636.60	0.00	3,636.60
51330	5338011	Servicios De Vigilancia	35,500.04	0.00	35,500.04
51340	5341011	Servicios Financieros Y Bancarios	10,918.49	2,883.00	13,801.49
51340	5344011	Seguros De Responsabilidad Patrimonial Y	0.00	15,940.00	15,940.00
51340	5345011	Seguro De Bienes Patrimoniales	8,463.30	-8,463.30	0.00
51340	5345011	Seguro De Bienes Patrimoniales	0.00	8,463.30	8,463.30
51350	5351011	Conservación Y Mantenimiento Menor De In	0.00	554.88	554.88
51350	5352021	Mantenimiento Y Conservación De Equipo D	0.00	534.00	534.00
51350	5354011	Instalación, Reparación y Mantenimiento	0.00	3,767.68	3,767.68
51350	5355011	Reparación Y Mantenimiento De Equipo De	11,333.17	11,697.42	23,030.59
51350	5358011	Servicio De Limpieza Y Manejo De Desecho	25,056.00	25,056.00	50,112.00
51360	5361011	Dif Radio Y Tv Actividades Gubernamental	17,967.43	7,560.00	25,527.43
51360	5362011	Difusión Por Radio, Televisión Y Otros Y	0.00	539.40	539.40
51360	5366011	Servicio de creación y difusión de conte	20,800.00	0.00	20,800.00
51370	5372011	Pasajes terrestres estatales	815.00	8,879.85	9,694.85
51370	5372021	Pasajes Terrestres Nacionales	14,835.35	4,202.07	19,037.42
51370	5375011	Viáticos estatales	0.00	573.00	573.00
51370	5375021	Viáticos Nacionales En El País	10,584.22	8,509.65	19,093.87
51380	5382011	Gastos De Orden Social Y Cultural	5,871.67	4,857.82	10,729.49
51380	5383011	Congresos Y Convenciones	0.00	20,000.00	20,000.00
51380	5383011	Congresos Y Convenciones	0.00	29,000.00	29,000.00
51380	5385011	Gastos De Representación	0.00	7,484.34	7,484.34
51380	5385011	Gastos De Representación	721.00	4,090.00	4,811.00
51390	5392011	Impuestos Y Derechos	890.01	2,808.00	3,698.01
51390	5398011	Impuesto A La Nómina	2,233.00	2,190.00	4,423.00
51390	5398011	Impuesto A La Nómina	839.00	1,078.00	1,917.00
51390	5398011	Impuesto A La Nómina	6,049.00	7,651.00	13,700.00
51390	5398011	Impuesto A La Nómina	812.00	455.00	1,267.00
51390	5398011	Impuesto A La Nómina	9,968.00	9,102.00	19,070.00
52420	5442021	Becas Estudiantes	0.00	43,303.00	43,303.00
55132	1133222	Depreciación De Edificaciones Educativas	274,471.74	137,235.87	411,707.61
55151	1D11002	Depreciacion De Muebles De Oficina Y Est	9,344.54	4,672.27	14,016.81
55151	1D12002	Depreciacion De Muebles, Excepto De Ofic	8,984.14	4,492.07	13,476.21
55151	1D13002	Depreciacion De Equipo De Cómputo Y De T	118,462.04	64,352.59	182,814.63
55151	1D19002	Depreciacion De Equipos Y Aparatos Audio	4,430.31	2,947.34	7,377.65
55152	1D21002	Depreciación De Equipos Y Aparatos Audio	7,044.03	4,535.56	11,579.59
55152	1D22002	Depreciación De Aparatos Deportivo	143.33	71.67	215.00
55152	1D23002	Depreciación De Cámaras Fotográficas Y D	2,181.22	-1,106.04	1,075.18
55152	1D29002	Depreciación De Otro Mobiliario Y Equipo	61,116.04	33,499.50	94,615.54
55153	1D31002	Depreciación De Equipo Médico Y De Labor	67,243.72	35,965.63	103,209.35
55153	1D32002	Depreciación De Instrumental Medico y de	161.62	80.81	242.43
55154	1D41002	Depreciación De Vehículos Y Equipo Terre	26,703.17	15,999.03	42,702.20
55156	1D64002	Depreciación De Sistemas De Aire Acondic	3,385.12	1,692.56	5,077.68
55156	1D65002	Depreciación De Equipo De Comunicación Y	2,274.34	1,137.17	3,411.51
55156	1D66002	Depreciación De Equipos De Generación El	1,907.94	953.97	2,861.91
55156	1D67002	Depreciación De Herramientas Y Máquinas-	20,505.99	11,305.82	31,811.81
55156	1D69002	Depreciacion de otros Equipos	6,644.07	4,368.66	11,012.73
55171	1E11002	Depreciación De Software	55,333.28	5,747.88	61,081.16

Balanza a Detalle a 31 de marzo 2018

Plan de Cuentas	Objeto del Gasto	Descripción	Saldo Inicial	Actv Periodo	Saldo Final
55174	1E41002	Depreciación Licencias informáticas e in	4,619.75	2,309.88	6,929.63
81110	4710203	Reinscripciones	3,896,509.00	0.00	3,896,509.00
81110	4910201	Aportaciones Estatales	12,759,630.00	0.00	12,759,630.00
81110	4930102	Por Medio De La Federación	10,744,582.00	0.00	10,744,582.00
81210	4710203	Reinscripciones	-2,924,918.56	110,821.00	-2,814,097.56
81210	4710230	Reinscripción a Ingeniería	-2,100.00	2,100.00	0.00
81210	4910201	Aportaciones Estatales	-11,044,320.00	857,655.00	-10,186,665.00
81210	4930102	Por Medio De La Federación	-9,029,272.00	857,655.00	-8,171,617.00
81310	4710113	Rendimientos Estatales	18.85	1.03	19.88
81310	4710114	Rendimientos Federales	3.78	1.86	5.64
81310	4710115	Rendimientos Propios	7,141.37	8,801.03	15,942.40
81310	4710116	Rendimientos Promep	3,160.27	6,156.46	9,316.73
81310	4710119	Rendimientos Fam	1.01	0.24	1.25
81310	4710123	Rendimientos PFCE	10,097.16	6,551.43	16,648.59
81310	4710201	Examen De Admisión	1,000.00	26,775.00	27,775.00
81310	4710202	Inscripciones	3,674.00	0.00	3,674.00
81310	4710203	Reinscripciones	-279,035.44	-116,332.00	-395,367.44
81310	4710204	Constancia De Estudios	3,770.00	370.00	4,140.00
81310	4710205	Reposición De Credencial Alumno	2,200.00	525.00	2,725.00
81310	4710206	Kárdex	11,026.44	740.00	11,766.44
81310	4710208	Examen Extraordinario	21,322.00	0.00	21,322.00
81310	4710209	Trámite De Titulación Tsu	0.00	35,662.00	35,662.00
81310	4710210	Trámite De Cédula Profesional Para Tsu	0.00	53,520.00	53,520.00
81310	4710211	Curso De Idioma Sabatino Para Público En	7,875.00	0.00	7,875.00
81310	4710212	Curso De Idioma Sabatino Para Alumnos Y	18,375.00	0.00	18,375.00
81310	4710217	Otros Ingresos	15,211.79	17,037.21	32,249.00
81310	4710218	Certificado de estudios	840.00	0.00	840.00
81310	4710221	Trámite de equivalencia de estudios	0.00	105.00	105.00
81310	4710227	Acta de Exención de Examen Profesional	2,838.00	0.00	2,838.00
81310	4710230	Reinscripción a Ingeniería	205,800.00	-2,100.00	203,700.00
81310	4710231	Constancia de Titulación	210.00	210.00	420.00
81310	4710238	Duplicado de acta de exención de examen	105.00	525.00	630.00
81510	4710113	Rendimientos Estatales	-18.85	-1.03	-19.88
81510	4710114	Rendimientos Federales	-3.78	-1.86	-5.64
81510	4710115	Rendimientos Propios	-7,141.37	-8,801.03	-15,942.40
81510	4710116	Rendimientos Promep	-3,160.27	-6,156.46	-9,316.73
81510	4710119	Rendimientos Fam	-1.01	-0.24	-1.25
81510	4710123	Rendimientos PFCE	-10,097.16	-6,551.43	-16,648.59
81510	4710201	Examen De Admisión	-1,000.00	-26,775.00	-27,775.00
81510	4710202	Inscripciones	-3,674.00	0.00	-3,674.00
81510	4710203	Reinscripciones	-692,555.00	5,511.00	-687,044.00
81510	4710204	Constancia De Estudios	-3,770.00	-370.00	-4,140.00
81510	4710205	Reposición De Credencial Alumno	-2,200.00	-525.00	-2,725.00
81510	4710206	Kárdex	-11,026.44	-740.00	-11,766.44
81510	4710208	Examen Extraordinario	-21,322.00	0.00	-21,322.00
81510	4710209	Trámite De Titulación Tsu	0.00	-35,662.00	-35,662.00
81510	4710210	Trámite De Cédula Profesional Para Tsu	0.00	-53,520.00	-53,520.00
81510	4710211	Curso De Idioma Sabatino Para Público En	-7,875.00	0.00	-7,875.00
81510	4710212	Curso De Idioma Sabatino Para Alumnos Y	-18,375.00	0.00	-18,375.00

Balanza a Detalle a 31 de marzo 2018

Plan de Cuentas	Objeto del Gasto	Descripción	Saldo Inicial	Actv Periodo	Saldo Final
81510	4710217	Otros Ingresos	-15,211.79	-17,037.21	-32,249.00
81510	4710218	Certificado de estudios	-840.00	0.00	-840.00
81510	4710221	Trámite de equivalencia de estudios	0.00	-105.00	-105.00
81510	4710227	Acta de Exención de Examen Profesional	-2,838.00	0.00	-2,838.00
81510	4710230	Reinscripción a Ingeniería	-203,700.00	0.00	-203,700.00
81510	4710231	Constancia de Titulación	-210.00	-210.00	-420.00
81510	4710238	Duplicado de acta de exención de examen	-105.00	-525.00	-630.00
81510	4910201	Aportaciones Estatales	-1,715,310.00	-857,655.00	-2,572,965.00
81510	4930102	Por Medio De La Federación	-1,715,310.00	-857,655.00	-2,572,965.00
82110	5113011	Sueldo Base Al Personal Permanente	-687,216.27	0.00	-687,216.27
82110	5113011	Sueldo Base Al Personal Permanente	-838,913.57	0.00	-838,913.57
82110	5113011	Sueldo Base Al Personal Permanente	-296,259.81	0.00	-296,259.81
82110	5113011	Sueldo Base Al Personal Permanente	-361,656.71	0.00	-361,656.71
82110	5113011	Sueldo Base Al Personal Permanente	-2,349,424.79	0.00	-2,349,424.79
82110	5113011	Sueldo Base Al Personal Permanente	-2,868,040.88	0.00	-2,868,040.88
82110	5113011	Sueldo Base Al Personal Permanente	-124,805.73	0.00	-124,805.73
82110	5113011	Sueldo Base Al Personal Permanente	-152,355.56	0.00	-152,355.56
82110	5113011	Sueldo Base Al Personal Permanente	-2,491,511.68	0.00	-2,491,511.68
82110	5113011	Sueldo Base Al Personal Permanente	-3,040,718.78	0.00	-3,040,718.78
82110	5131011	Prima quinquenal por años de servicios e	-2,673.50	0.00	-2,673.50
82110	5131011	Prima quinquenal por años de servicios e	-3,542.50	0.00	-3,542.50
82110	5131011	Prima quinquenal por años de servicios e	-13,367.51	0.00	-13,367.51
82110	5131011	Prima quinquenal por años de servicios e	-17,712.49	0.00	-17,712.49
82110	5131011	Prima quinquenal por años de servicios e	-2,673.50	0.00	-2,673.50
82110	5131011	Prima quinquenal por años de servicios e	-3,542.50	0.00	-3,542.50
82110	5131011	Prima quinquenal por años de servicios e	-27,927.25	0.00	-27,927.25
82110	5131011	Prima quinquenal por años de servicios e	-37,004.75	0.00	-37,004.75
82110	5132011	Primas De Vacaciones Y Dominical	-44,512.12	0.00	-44,512.12
82110	5132011	Primas De Vacaciones Y Dominical	-44,512.12	0.00	-44,512.12
82110	5132011	Primas De Vacaciones Y Dominical	-19,189.23	0.00	-19,189.23
82110	5132011	Primas De Vacaciones Y Dominical	-19,189.23	0.00	-19,189.23
82110	5132011	Primas De Vacaciones Y Dominical	-152,176.08	0.00	-152,176.08
82110	5132011	Primas De Vacaciones Y Dominical	-152,176.08	0.00	-152,176.08
82110	5132011	Primas De Vacaciones Y Dominical	-8,083.87	0.00	-8,083.87
82110	5132011	Primas De Vacaciones Y Dominical	-8,083.87	0.00	-8,083.87
82110	5132011	Primas De Vacaciones Y Dominical	-161,356.72	0.00	-161,356.72
82110	5132011	Primas De Vacaciones Y Dominical	-161,356.72	0.00	-161,356.72
82110	5132031	Gratificación De Fin De Año	-148,373.74	0.00	-148,373.74
82110	5132031	Gratificación De Fin De Año	-148,373.74	0.00	-148,373.74
82110	5132031	Gratificación De Fin De Año	-63,964.11	0.00	-63,964.11
82110	5132031	Gratificación De Fin De Año	-63,964.11	0.00	-63,964.11
82110	5132031	Gratificación De Fin De Año	-507,253.61	0.00	-507,253.61
82110	5132031	Gratificación De Fin De Año	-507,253.61	0.00	-507,253.61
82110	5132031	Gratificación De Fin De Año	-26,946.24	0.00	-26,946.24
82110	5132031	Gratificación De Fin De Año	-26,946.24	0.00	-26,946.24
82110	5132031	Gratificación De Fin De Año	-537,855.74	0.00	-537,855.74
82110	5132031	Gratificación De Fin De Año	-537,855.74	0.00	-537,855.74
82110	5137011	Honorarios Especiales	-80,729.16	0.00	-80,729.16
82110	5141021	Cuotas Del IMSS	-82,609.30	0.00	-82,609.30




Balanza a Detalle a 31 de marzo 2018

Plan de Cuentas	Objeto del Gasto	Descripción	Saldo Inicial	Actv Periodo	Saldo Final
82110	5141021	Cuotas Del IMSS	-109,460.68	0.00	-109,460.68
82110	5141021	Cuotas Del IMSS	-33,687.97	0.00	-33,687.97
82110	5141021	Cuotas Del IMSS	-44,637.93	0.00	-44,637.93
82110	5141021	Cuotas Del IMSS	-276,641.22	0.00	-276,641.22
82110	5141021	Cuotas Del IMSS	-366,560.87	0.00	-366,560.87
82110	5141021	Cuotas Del IMSS	-15,729.66	0.00	-15,729.66
82110	5141021	Cuotas Del IMSS	-20,842.44	0.00	-20,842.44
82110	5141021	Cuotas Del IMSS	-267,876.50	0.00	-267,876.50
82110	5141021	Cuotas Del IMSS	-354,947.26	0.00	-354,947.26
82110	5143011	Aportaciones Al Sistema De Ahorro Para E	-35,403.98	0.00	-35,403.98
82110	5143011	Aportaciones Al Sistema De Ahorro Para E	-46,911.72	0.00	-46,911.72
82110	5143011	Aportaciones Al Sistema De Ahorro Para E	-14,437.70	0.00	-14,437.70
82110	5143011	Aportaciones Al Sistema De Ahorro Para E	-19,130.54	0.00	-19,130.54
82110	5143011	Aportaciones Al Sistema De Ahorro Para E	-118,560.52	0.00	-118,560.52
82110	5143011	Aportaciones Al Sistema De Ahorro Para E	-157,097.53	0.00	-157,097.53
82110	5143011	Aportaciones Al Sistema De Ahorro Para E	-6,741.28	0.00	-6,741.28
82110	5143011	Aportaciones Al Sistema De Ahorro Para E	-8,932.47	0.00	-8,932.47
82110	5143011	Aportaciones Al Sistema De Ahorro Para E	-114,804.21	0.00	-114,804.21
82110	5143011	Aportaciones Al Sistema De Ahorro Para E	-152,120.25	0.00	-152,120.25
82110	5144011	Seguro De Vida	-406,031.00	0.00	-406,031.00
82110	5152031	Antigüedad	-100,000.00	0.00	-100,000.00
82110	5154011	Pago por fallecimiento de padres, cónyug	-40,031.00	0.00	-40,031.00
82110	5154021	Ayuda adquisición de lentes	-66,000.00	0.00	-66,000.00
82110	5154061	Despensa	-30,967.20	0.00	-30,967.20
82110	5154061	Despensa	-41,032.80	0.00	-41,032.80
82110	5154061	Despensa	-7,741.80	0.00	-7,741.80
82110	5154061	Despensa	-10,258.20	0.00	-10,258.20
82110	5154061	Despensa	-89,030.70	0.00	-89,030.70
82110	5154061	Despensa	-117,969.30	0.00	-117,969.30
82110	5154061	Despensa	-7,741.80	0.00	-7,741.80
82110	5154061	Despensa	-10,258.20	0.00	-10,258.20
82110	5154061	Despensa	-77,418.00	0.00	-77,418.00
82110	5154061	Despensa	-102,582.00	0.00	-102,582.00
82110	5154071	Despensa Especial	-38,153.25	0.00	-38,153.25
82110	5154071	Despensa Especial	-16,447.91	0.00	-16,447.91
82110	5154071	Despensa Especial	-130,436.64	0.00	-130,436.64
82110	5154071	Despensa Especial	-6,929.03	0.00	-6,929.03
82110	5154071	Despensa Especial	-138,305.76	0.00	-138,305.76
82110	5211011	Materiales Útiles Y Equipos Menores De O	-130,000.00	0.00	-130,000.00
82110	5214011	Mat. Útiles Y Equipo Menores De Tecnolo	-151,396.00	0.00	-151,396.00
82110	5216011	Material De Limpieza	-120,000.00	0.00	-120,000.00
82110	5221011	Productos Alimenticios Para Personas	-29,480.00	0.00	-29,480.00
82110	5222011	Productos alimenticios para animales	-17,405.00	0.00	-17,405.00
82110	5246011	Material Eléctrico Y Electrónico	-87,000.00	0.00	-87,000.00
82110	5251011	Productos Químicos Básicos	-40,000.00	0.00	-40,000.00
82110	5252011	Fertilizantes, pesticidas y otros agroqu	-10,000.00	0.00	-10,000.00
82110	5253031	Medicinas Y Productos Farmacéuticos	-20,000.00	0.00	-20,000.00
82110	5255031	Materiales, accesorios y suministros de	-2,215.00	0.00	-2,215.00
82110	5255031	Materiales, accesorios y suministros de	-788.00	0.00	-788.00

Balanza a Detalle a 31 de marzo 2018

Plan de Cuentas	Objeto del Gasto	Descripción	Saldo Inicial	Actv Periodo	Saldo Final
82110	5255041	Otros Materiales, Accesorios Y Suministr	-20,000.00	0.00	-20,000.00
82110	5261011	Combustibles, Lubricantes Y Aditivos Par	-33,297.00	0.00	-33,297.00
82110	5261011	Combustibles, Lubricantes Y Aditivos Par	-163,776.00	0.00	-163,776.00
82110	5271011	Vestuario Y Uniformes	-52,000.00	0.00	-52,000.00
82110	5272011	Prendas De Seguridad Y Protección Person	-30,000.00	0.00	-30,000.00
82110	5273011	Artículos Deportivos	-10,000.00	0.00	-10,000.00
82110	5291011	Herramientas Menores	-30,000.00	0.00	-30,000.00
82110	5294011	Refacciones Y Accesorios menores De Equi	-10,000.00	0.00	-10,000.00
82110	5295011	Refacciones y Accesorios menores de equi	-18,633.21	0.00	-18,633.21
82110	5296012	Neumáticos para transporte.	-41,366.79	0.00	-41,366.79
82110	5298011	Refacciones y accesorios menores de maqu	-3,392.00	0.00	-3,392.00
82110	5311011	Energía Eléctrica	-256,598.00	0.00	-256,598.00
82110	5312011	Gas	-5,000.00	0.00	-5,000.00
82110	5313011	Agua	-50,000.00	0.00	-50,000.00
82110	5315011	Telefonía Celular	-35,000.00	0.00	-35,000.00
82110	5317011	Servicio De Acceso De Internet, Redes Y	-60,000.00	0.00	-60,000.00
82110	5317011	Servicio De Acceso De Internet, Redes Y	-540,000.00	0.00	-540,000.00
82110	5318011	Servicios Postales Y Telegráficos	-22,643.00	0.00	-22,643.00
82110	5323011	Arrendamiento De Mobiliario Y	-103,000.00	0.00	-103,000.00
82110	5331011	Servicios Legales De Contabilidad, Audit	-132,562.00	0.00	-132,562.00
82110	5333031	Otros Servicios Técnicos O Profesionales	-2,100,695.00	0.00	-2,100,695.00
82110	5336011	Impresiones De Documentos Oficiales Para	-90,000.00	0.00	-90,000.00
82110	5336011	Impresiones De Documentos Oficiales Para	-10,000.00	0.00	-10,000.00
82110	5336021	Publicaciones Oficiales P/Difusión E Inf	-15,000.00	0.00	-15,000.00
82110	5336021	Publicaciones Oficiales P/Difusión E Inf	-5,000.00	0.00	-5,000.00
82110	5336051	Publicaciones Oficiales Para Difusión E	-20,000.00	0.00	-20,000.00
82110	5338011	Servicios De Vigilancia	-610,000.00	0.00	-610,000.00
82110	5341011	Servicios Financieros Y Bancarios	-60,000.00	0.00	-60,000.00
82110	5344011	Seguros De Responsabilidad Patrimonial Y	-16,000.00	0.00	-16,000.00
82110	5344021	Fianzas de fidelidad	-10,000.00	0.00	-10,000.00
82110	5345011	Seguro De Bienes Patrimoniales	-104,387.00	0.00	-104,387.00
82110	5355011	Reparación Y Mantenimiento De Equipo De	-170,000.00	0.00	-170,000.00
82110	5358011	Servicio De Limpieza Y Manejo De Desecho	-365,520.00	0.00	-365,520.00
82110	5359011	Servicios De Jardinería Y Fumigación	-53,592.00	0.00	-53,592.00
82110	5361011	Dif Radio Y Tv Actividades Gubernamental	-30,000.00	0.00	-30,000.00
82110	5362011	Difusión Por Radio, Televisión Y Otros Y	-20,000.00	0.00	-20,000.00
82110	5366011	Servicio de creación y difusión de conte	-190,000.00	0.00	-190,000.00
82110	5371021	Pasajes Aéreos Nacionales	-5,000.00	0.00	-5,000.00
82110	5372011	Pasajes terrestres estatales	-50,000.00	0.00	-50,000.00
82110	5372021	Pasajes Terrestres Nacionales	-50,000.00	0.00	-50,000.00
82110	5375011	Viáticos estatales	-20,000.00	0.00	-20,000.00
82110	5375021	Viáticos Nacionales En El País	-45,000.00	0.00	-45,000.00
82110	5382011	Gastos De Orden Social Y Cultural	-20,000.00	0.00	-20,000.00
82110	5382011	Gastos De Orden Social Y Cultural	-200,000.00	0.00	-200,000.00
82110	5383011	Congresos Y Convenciones	-80,000.00	0.00	-80,000.00
82110	5385011	Gastos De Representación	-70,000.00	0.00	-70,000.00
82110	5392011	Impuestos Y Derechos	-10,000.00	0.00	-10,000.00
82110	5398011	Impuesto A La Nómina	-16,446.18	0.00	-16,446.18
82110	5398011	Impuesto A La Nómina	-21,791.85	0.00	-21,791.85

Balanza a Detalle a 31 de marzo 2018

Plan de Cuentas	Objeto del Gasto	Descripción	Saldo Inicial	Actv Periodo	Saldo Final
82110	5398011	Impuesto A La Nómina	-7,089.97	0.00	-7,089.97
82110	5398011	Impuesto A La Nómina	-9,394.50	0.00	-9,394.50
82110	5398011	Impuesto A La Nómina	-56,225.47	0.00	-56,225.47
82110	5398011	Impuesto A La Nómina	-74,501.03	0.00	-74,501.03
82110	5398011	Impuesto A La Nómina	-2,986.80	0.00	-2,986.80
82110	5398011	Impuesto A La Nómina	-3,957.63	0.00	-3,957.63
82110	5398011	Impuesto A La Nómina	-59,617.49	0.00	-59,617.49
82110	5398011	Impuesto A La Nómina	-78,995.60	0.00	-78,995.60
82210	5113011	Sueldo Base Al Personal Permanente	540,446.74	-105,813.50	434,633.24
82210	5113011	Sueldo Base Al Personal Permanente	838,913.57	0.00	838,913.57
82210	5113011	Sueldo Base Al Personal Permanente	218,145.12	-53,426.38	164,718.74
82210	5113011	Sueldo Base Al Personal Permanente	361,656.71	0.00	361,656.71
82210	5113011	Sueldo Base Al Personal Permanente	1,258,790.99	-373,088.82	885,702.17
82210	5113011	Sueldo Base Al Personal Permanente	2,868,040.88	0.00	2,868,040.88
82210	5113011	Sueldo Base Al Personal Permanente	92,708.48	-21,696.78	71,011.70
82210	5113011	Sueldo Base Al Personal Permanente	152,355.56	0.00	152,355.56
82210	5113011	Sueldo Base Al Personal Permanente	1,844,494.99	-467,361.88	1,377,133.11
82210	5113011	Sueldo Base Al Personal Permanente	3,040,718.78	0.00	3,040,718.78
82210	5131011	Prima quinquenal por años de servicios e	1,932.69	-518.00	1,414.69
82210	5131011	Prima quinquenal por años de servicios e	3,542.50	0.00	3,542.50
82210	5131011	Prima quinquenal por años de servicios e	11,295.51	-1,036.00	10,259.51
82210	5131011	Prima quinquenal por años de servicios e	17,712.49	0.00	17,712.49
82210	5131011	Prima quinquenal por años de servicios e	2,673.50	0.00	2,673.50
82210	5131011	Prima quinquenal por años de servicios e	3,542.50	0.00	3,542.50
82210	5131011	Prima quinquenal por años de servicios e	24,357.25	-1,785.00	22,572.25
82210	5131011	Prima quinquenal por años de servicios e	37,004.75	0.00	37,004.75
82210	5132011	Primas De Vacaciones Y Dominical	44,512.12	0.00	44,512.12
82210	5132011	Primas De Vacaciones Y Dominical	44,512.12	0.00	44,512.12
82210	5132011	Primas De Vacaciones Y Dominical	19,189.23	0.00	19,189.23
82210	5132011	Primas De Vacaciones Y Dominical	19,189.23	0.00	19,189.23
82210	5132011	Primas De Vacaciones Y Dominical	152,176.08	0.00	152,176.08
82210	5132011	Primas De Vacaciones Y Dominical	152,176.08	0.00	152,176.08
82210	5132011	Primas De Vacaciones Y Dominical	8,083.87	0.00	8,083.87
82210	5132011	Primas De Vacaciones Y Dominical	8,083.87	0.00	8,083.87
82210	5132011	Primas De Vacaciones Y Dominical	161,356.72	0.00	161,356.72
82210	5132011	Primas De Vacaciones Y Dominical	161,356.72	0.00	161,356.72
82210	5132031	Gratificación De Fin De Año	148,373.74	0.00	148,373.74
82210	5132031	Gratificación De Fin De Año	148,373.74	0.00	148,373.74
82210	5132031	Gratificación De Fin De Año	63,964.11	0.00	63,964.11
82210	5132031	Gratificación De Fin De Año	63,964.11	0.00	63,964.11
82210	5132031	Gratificación De Fin De Año	507,253.61	0.00	507,253.61
82210	5132031	Gratificación De Fin De Año	507,253.61	0.00	507,253.61
82210	5132031	Gratificación De Fin De Año	26,946.24	0.00	26,946.24
82210	5132031	Gratificación De Fin De Año	26,946.24	0.00	26,946.24
82210	5132031	Gratificación De Fin De Año	537,855.74	0.00	537,855.74
82210	5132031	Gratificación De Fin De Año	537,855.74	0.00	537,855.74
82210	5137011	Honorarios Especiales	80,729.16	0.00	80,729.16
82210	5141021	Cuotas Del IMSS	70,942.55	-12,168.42	58,774.13
82210	5141021	Cuotas Del IMSS	109,460.68	0.00	109,460.68

Balanza a Detalle a 31 de marzo 2018

Plan de Cuentas	Objeto del Gasto	Descripción	Saldo Inicial	Actv Periodo	Saldo Final
82210	5141021	Cuotas Del IMSS	28,073.31	-5,551.84	22,521.47
82210	5141021	Cuotas Del IMSS	44,637.93	0.00	44,637.93
82210	5141021	Cuotas Del IMSS	234,607.56	-38,919.33	195,688.23
82210	5141021	Cuotas Del IMSS	366,560.87	0.00	366,560.87
82210	5141021	Cuotas Del IMSS	13,108.06	-2,713.00	10,395.06
82210	5141021	Cuotas Del IMSS	20,842.44	0.00	20,842.44
82210	5141021	Cuotas Del IMSS	223,230.42	-45,543.66	177,686.76
82210	5141021	Cuotas Del IMSS	354,947.26	0.00	354,947.26
82210	5143011	Aportaciones Al Sistema De Ahorro Para E	35,403.98	-12,304.44	23,099.54
82210	5143011	Aportaciones Al Sistema De Ahorro Para E	46,911.72	0.00	46,911.72
82210	5143011	Aportaciones Al Sistema De Ahorro Para E	14,437.70	-6,760.22	7,677.48
82210	5143011	Aportaciones Al Sistema De Ahorro Para E	19,130.54	0.00	19,130.54
82210	5143011	Aportaciones Al Sistema De Ahorro Para E	118,560.52	-42,359.08	76,201.44
82210	5143011	Aportaciones Al Sistema De Ahorro Para E	157,097.53	0.00	157,097.53
82210	5143011	Aportaciones Al Sistema De Ahorro Para E	6,741.28	-2,745.36	3,995.92
82210	5143011	Aportaciones Al Sistema De Ahorro Para E	8,932.47	0.00	8,932.47
82210	5143011	Aportaciones Al Sistema De Ahorro Para E	114,804.21	-52,700.35	62,103.86
82210	5143011	Aportaciones Al Sistema De Ahorro Para E	152,120.25	0.00	152,120.25
82210	5144011	Seguro De Vida	406,031.00	0.00	406,031.00
82210	5152031	Antigüedad	100,000.00	-81,129.60	18,870.40
82210	5154011	Pago por fallecimiento de padres, cónyug	40,031.00	0.00	40,031.00
82210	5154021	Ayuda adquisición de lentes	66,000.00	0.00	66,000.00
82210	5154061	Despensa	23,136.60	-5,250.00	17,886.60
82210	5154061	Despensa	41,032.80	0.00	41,032.80
82210	5154061	Despensa	5,596.65	-1,500.00	4,096.65
82210	5154061	Despensa	10,258.20	0.00	10,258.20
82210	5154061	Despensa	66,386.48	-15,750.00	50,636.48
82210	5154061	Despensa	117,969.30	0.00	117,969.30
82210	5154061	Despensa	6,451.50	-6,375.00	76.50
82210	5154061	Despensa	10,258.20	0.00	10,258.20
82210	5154061	Despensa	55,563.15	-11,325.00	44,238.15
82210	5154061	Despensa	102,582.00	0.00	102,582.00
82210	5154071	Despensa Especial	38,153.25	0.00	38,153.25
82210	5154071	Despensa Especial	16,447.91	0.00	16,447.91
82210	5154071	Despensa Especial	130,436.64	0.00	130,436.64
82210	5154071	Despensa Especial	6,929.03	0.00	6,929.03
82210	5154071	Despensa Especial	138,305.76	0.00	138,305.76
82210	5211011	Materiales Útiles Y Equipos Menores De O	126,567.32	-515.30	126,052.02
82210	5214011	Mat. Útiles Y Equipo Menores De Tecnolo	151,396.00	-38,851.32	112,544.68
82210	5215011	Material Impreso e información digital.	31,915.60	0.00	31,915.60
82210	5216011	Material De Limpieza	120,000.00	-38,154.22	81,845.78
82210	5221011	Productos Alimenticios Para Personas	25,799.50	-2,231.00	23,568.50
82210	5222011	Productos alimenticios para animales	17,405.00	0.00	17,405.00
82210	5246011	Material Eléctrico Y Electrónico	84,616.61	0.00	84,616.61
82210	5246011	Material Eléctrico Y Electrónico	180,244.00	0.00	180,244.00
82210	5249021	Otros Materiales Y Artículos De Construc	97,403.11	-1,744.86	95,658.25
82210	5251011	Productos Químicos Básicos	40,000.00	0.00	40,000.00
82210	5252011	Fertilizantes, pesticidas y otros agroqu	10,000.00	0.00	10,000.00
82210	5253031	Medicinas Y Productos Farmacéuticos	20,000.00	0.00	20,000.00

Balanza a Detalle a 31 de marzo 2018

Plan de Cuentas	Objeto del Gasto	Descripción	Saldo Inicial	Actv Periodo	Saldo Final
82210	5255031	Materiales, accesorios y suministros de	2,215.00	0.00	2,215.00
82210	5255031	Materiales, accesorios y suministros de	788.00	0.00	788.00
82210	5255041	Otros Materiales, Accesorios Y Suministr	-34,827.85	0.00	-34,827.85
82210	5261011	Combustibles, Lubricantes Y Aditivos Par	48,508.79	11,895.23	60,404.02
82210	5261011	Combustibles, Lubricantes Y Aditivos Par	79,075.32	-380,000.57	-300,925.25
82210	5271011	Vestuario Y Uniformes	52,000.00	-117,450.00	-65,450.00
82210	5272011	Prendas De Seguridad Y Protección Person	27,748.96	0.00	27,748.96
82210	5273011	Artículos Deportivos	10,000.00	0.00	10,000.00
82210	5291011	Herramientas Menores	1,667.34	0.00	1,667.34
82210	5294011	Refacciones Y Accesorios menores De Equi	10,000.00	-1,875.60	8,124.40
82210	5294011	Refacciones Y Accesorios menores De Equi	2.85	0.00	2.85
82210	5295011	Refacciones y Accesorios menores de equi	0.01	0.00	0.01
82210	5296011	Refacciones y accesorios menores de Equi	-9,471.22	0.00	-9,471.22
82210	5296012	Neumáticos para transporte.	36,151.38	0.00	36,151.38
82210	5298011	Refacciones y accesorios menores de maqu	3,392.00	-584.57	2,807.43
82210	5311011	Energía Eléctrica	238,590.00	-62,259.00	176,331.00
82210	5312011	Gas	5,000.00	-1,002.59	3,997.41
82210	5313011	Agua	50,000.00	-15,312.00	34,688.00
82210	5315011	Telefonía Celular	35,000.00	-11,046.83	23,953.17
82210	5317011	Servicio De Acceso De Internet, Redes Y	60,000.00	0.00	60,000.00
82210	5317011	Servicio De Acceso De Internet, Redes Y	457,060.00	-124,410.00	332,650.00
82210	5318011	Servicios Postales Y Telegráficos	22,643.00	0.00	22,643.00
82210	5323011	Arrendamiento De Mobiliario Y	103,000.00	-28,631.52	74,368.48
82210	5331011	Servicios Legales De Contabilidad, Audit	0.00	-25,520.00	-25,520.00
82210	5331011	Servicios Legales De Contabilidad, Audit	132,562.00	-12,760.00	119,802.00
82210	5331011	Servicios Legales De Contabilidad, Audit	11,053.79	0.00	11,053.79
82210	5333031	Otros Servicios Técnicos O Profesionales	-968,544.36	-252,087.72	-1,220,632.08
82210	5334011	Servicios De Capacitación	321,998.00	0.00	321,998.00
82210	5334011	Servicios De Capacitación	227,343.00	0.00	227,343.00
82210	5336011	Impresiones De Documentos Oficiales Para	88,660.20	0.00	88,660.20
82210	5336011	Impresiones De Documentos Oficiales Para	6,363.40	0.00	6,363.40
82210	5336021	Publicaciones Oficiales P/Difusión E Inf	15,000.00	0.00	15,000.00
82210	5336021	Publicaciones Oficiales P/Difusión E Inf	5,000.00	0.00	5,000.00
82210	5336051	Publicaciones Oficiales Para Difusión E	20,000.00	0.00	20,000.00
82210	5338011	Servicios De Vigilancia	574,499.96	0.00	574,499.96
82210	5341011	Servicios Financieros Y Bancarios	18.85	1.03	19.88
82210	5341011	Servicios Financieros Y Bancarios	56,222.88	2,150.35	58,373.23
82210	5341011	Servicios Financieros Y Bancarios	3.78	1.86	5.64
82210	5341011	Servicios Financieros Y Bancarios	1.01	0.24	1.25
82210	5341011	Servicios Financieros Y Bancarios	10,097.16	6,551.43	16,648.59
82210	5341011	Servicios Financieros Y Bancarios	27,970.17	6,156.46	34,126.63
82210	5344011	Seguros De Responsabilidad Patrimonial Y	16,000.00	-47,820.00	-31,820.00
82210	5344021	Fianzas de fidelidad	10,000.00	0.00	10,000.00
82210	5345011	Seguro De Bienes Patrimoniales	95,923.70	7,929.30	103,853.00
82210	5351011	Conservación Y Mantenimiento Menor De In	0.00	12,684.00	12,684.00
82210	5355011	Reparación Y Mantenimiento De Equipo De	12,018.76	9,833.00	21,851.76
82210	5355011	Reparación Y Mantenimiento De Equipo De	158,666.83	-161,433.30	-2,766.47
82210	5358011	Servicio De Limpieza Y Manejo De Desecho	340,464.00	-400,896.00	-60,432.00
82210	5359011	Servicios De Jardinería Y Fumigación	45,472.00	0.00	45,472.00

Balanza a Detalle a 31 de marzo 2018

Plan de Cuentas	Objeto del Gasto	Descripción	Saldo Inicial	Actv Periodo	Saldo Final
82210	5361011	Dif Radio Y Tv Actividades Gubernamental	3,216.57	-8,140.00	-4,923.43
82210	5361011	Dif Radio Y Tv Actividades Gubernamental	0.00	-1,160.00	-1,160.00
82210	5362011	Difusión Por Radio, Televisión Y Otros Y	20,000.00	-539.40	19,460.60
82210	5362011	Difusión Por Radio, Televisión Y Otros Y	0.00	580.00	580.00
82210	5362011	Difusión Por Radio, Televisión Y Otros Y	0.00	-52,264.96	-52,264.96
82210	5366011	Servicio de creación y difusión de conte	169,199.99	-27,777.36	141,422.63
82210	5371021	Pasajes Aéreos Nacionales	5,000.00	0.00	5,000.00
82210	5372011	Pasajes terrestres estatales	45,987.56	-9,452.85	36,534.71
82210	5372011	Pasajes terrestres estatales	54,552.36	0.00	54,552.36
82210	5372021	Pasajes Terrestres Nacionales	38,362.09	-4,202.07	34,160.02
82210	5375011	Viáticos estatales	20,000.00	0.00	20,000.00
82210	5375021	Viáticos Nacionales En El País	34,415.78	-8,509.65	25,906.13
82210	5382011	Gastos De Orden Social Y Cultural	20,000.00	0.00	20,000.00
82210	5382011	Gastos De Orden Social Y Cultural	193,407.33	-14,573.46	178,833.87
82210	5383011	Congresos Y Convenciones	80,000.00	-20,000.00	60,000.00
82210	5383011	Congresos Y Convenciones	140,000.00	-34,844.98	105,155.02
82210	5385011	Gastos De Representación	70,000.00	-7,484.34	62,515.66
82210	5385011	Gastos De Representación	0.00	1,200.10	1,200.10
82210	5392011	Impuestos Y Derechos	9,109.99	-8,424.00	685.99
82210	5398011	Impuesto A La Nómina	14,213.18	-2,190.00	12,023.18
82210	5398011	Impuesto A La Nómina	21,791.85	0.00	21,791.85
82210	5398011	Impuesto A La Nómina	6,250.97	-1,078.00	5,172.97
82210	5398011	Impuesto A La Nómina	9,394.50	0.00	9,394.50
82210	5398011	Impuesto A La Nómina	50,176.47	-7,651.00	42,525.47
82210	5398011	Impuesto A La Nómina	74,501.03	-8,463.30	66,037.73
82210	5398011	Impuesto A La Nómina	2,174.80	-455.00	1,719.80
82210	5398011	Impuesto A La Nómina	3,957.63	0.00	3,957.63
82210	5398011	Impuesto A La Nómina	49,649.49	-9,102.00	40,547.49
82210	5398011	Impuesto A La Nómina	78,995.60	0.00	78,995.60
82210	5515011	Equipo De Cómputo Y De Tecnologia	72,583.21	-60,137.88	12,445.33
82210	5515011	Equipo De Cómputo Y De Tecnologia	300.88	0.00	300.88
82210	5521011	Equipos y aparatos audiovisuales	0.04	0.00	0.04
82210	5523011	Cámaras fotográficas y de video	0.16	0.00	0.16
82210	5531011	Equipo Médico Y De Laboratorio	88,050.00	0.00	88,050.00
82210	5597011	LICENCIAS INFORMATICAS E INTELECTUALES	309,976.00	0.00	309,976.00
82310	5113011	Sueldo Base Al Personal Permanente	-48,545.48	0.00	-48,545.48
82310	5113011	Sueldo Base Al Personal Permanente	-28,738.07	0.00	-28,738.07
82310	5113011	Sueldo Base Al Personal Permanente	357,606.64	0.00	357,606.64
82310	5113011	Sueldo Base Al Personal Permanente	-11,296.31	0.00	-11,296.31
82310	5113011	Sueldo Base Al Personal Permanente	-247,021.71	0.00	-247,021.71
82310	5131011	Prima quinquenal por años de servicios e	-295.19	0.00	-295.19
82310	5141021	Cuotas Del IMSS	-477.83	0.00	-477.83
82310	5141021	Cuotas Del IMSS	5,077.32	0.00	5,077.32
82310	5141021	Cuotas Del IMSS	-327.90	0.00	-327.90
82310	5141021	Cuotas Del IMSS	-4,271.59	0.00	-4,271.59
82310	5152031	Antigüedad	0.00	-81,129.60	-81,129.60
82310	5152031	Antigüedad	0.00	81,129.60	81,129.60
82310	5154061	Despensa	-2,669.40	0.00	-2,669.40
82310	5154061	Despensa	-854.85	0.00	-854.85

Balanza a Detalle a 31 de marzo 2018

Plan de Cuentas	Objeto del Gasto	Descripción	Saldo Inicial	Actv Periodo	Saldo Final
82310	5154061	Despensa	-8,330.78	0.00	-8,330.78
82310	5154061	Despensa	-19,709.70	0.00	-19,709.70
82310	5154061	Despensa	9,854.85	0.00	9,854.85
82310	5215011	Material Impreso e información digital.	-31,915.60	0.00	-31,915.60
82310	5246011	Material Eléctrico Y Electrónico	-180,244.00	0.00	-180,244.00
82310	5249021	Otros Materiales Y Artículos De Construc	-100,000.00	0.00	-100,000.00
82310	5261011	Combustibles, Lubricantes Y Aditivos Par	-15,211.79	-17,037.21	-32,249.00
82310	5294011	Refacciones Y Accesorios menores De Equi	0.00	1,601.79	1,601.79
82310	5294011	Refacciones Y Accesorios menores De Equi	-2.85	0.00	-2.85
82310	5296011	Refacciones y accesorios menores de Equi	-5,215.41	-1,601.79	-6,817.20
82310	5296012	Neumáticos para transporte.	5,215.41	0.00	5,215.41
82310	5331011	Servicios Legales De Contabilidad, Audit	0.00	-12,760.00	-12,760.00
82310	5331011	Servicios Legales De Contabilidad, Audit	0.00	12,760.00	12,760.00
82310	5331011	Servicios Legales De Contabilidad, Audit	-11,053.79	0.00	-11,053.79
82310	5334011	Servicios De Capacitación	-321,998.00	0.00	-321,998.00
82310	5334011	Servicios De Capacitación	-227,343.00	0.00	-227,343.00
82310	5341011	Servicios Financieros Y Bancarios	-18.85	-1.03	-19.88
82310	5341011	Servicios Financieros Y Bancarios	-7,141.37	-5,033.35	-12,174.72
82310	5341011	Servicios Financieros Y Bancarios	-3.78	-1.86	-5.64
82310	5341011	Servicios Financieros Y Bancarios	-1.01	-0.24	-1.25
82310	5341011	Servicios Financieros Y Bancarios	-10,097.16	-6,551.43	-16,648.59
82310	5341011	Servicios Financieros Y Bancarios	-27,970.17	-6,156.46	-34,126.63
82310	5345011	Seguro De Bienes Patrimoniales	0.00	534.00	534.00
82310	5345011	Seguro De Bienes Patrimoniales	0.00	-8,463.30	-8,463.30
82310	5351011	Conservación Y Mantenimiento Menor De In	0.00	-13,238.88	-13,238.88
82310	5352021	Mantenimiento Y Conservación De Equipo D	0.00	-534.00	-534.00
82310	5354011	Instalación, Reparación y Mantenimiento	0.00	-3,767.68	-3,767.68
82310	5355011	Reparación Y Mantenimiento De Equipo De	-12,018.76	-9,833.00	-21,851.76
82310	5361011	Dif Radio Y Tv Actividades Gubernamental	0.00	580.00	580.00
82310	5361011	Dif Radio Y Tv Actividades Gubernamental	0.00	-580.00	-580.00
82310	5362011	Difusión Por Radio, Televisión Y Otros Y	0.00	-580.00	-580.00
82310	5362011	Difusión Por Radio, Televisión Y Otros Y	0.00	-27,197.36	-27,197.36
82310	5366011	Servicio de creación y difusión de conte	0.00	27,777.36	27,777.36
82310	5372011	Pasajes terrestres estatales	3,197.44	573.00	3,770.44
82310	5372011	Pasajes terrestres estatales	-54,552.36	0.00	-54,552.36
82310	5372021	Pasajes Terrestres Nacionales	-3,197.44	0.00	-3,197.44
82310	5375011	Viáticos estatales	0.00	-573.00	-573.00
82310	5382011	Gastos De Orden Social Y Cultural	721.00	0.00	721.00
82310	5383011	Congresos Y Convenciones	-140,000.00	5,844.98	-134,155.02
82310	5385011	Gastos De Representación	-721.00	-5,290.10	-6,011.10
82310	5398011	Impuesto A La Nómina	0.00	8,463.30	8,463.30
82310	5442021	Becas Estudiantes	0.00	-43,303.00	-43,303.00
82310	5515011	Equipo De Cómputo Y De Tecnología	-72,583.21	0.00	-72,583.21
82310	5515011	Equipo De Cómputo Y De Tecnología	-300.88	0.00	-300.88
82310	5521011	Equipos y aparatos audiovisuales	-0.04	0.00	-0.04
82310	5523011	Cámaras fotográficas y de video	-0.16	0.00	-0.16
82310	5531011	Equipo Médico Y De Laboratorio	-88,050.00	0.00	-88,050.00
82310	5597011	LICENCIAS INFORMATICAS E INTELECTUALES	-309,976.00	0.00	-309,976.00
82410	5214011	Mat. Útiles Y Equipo Menores De Tecnolo	0.00	25,900.88	25,900.88

Balanza a Detalle a 31 de marzo 2018


Plan de Cuentas	Objeto del Gasto	Descripción	Saldo Inicial	Actv Periodo	Saldo Final
82410	5216011	Material De Limpieza	0.00	25,221.88	25,221.88
82410	5221011	Productos Alimenticios Para Personas	2,520.00	728.00	3,248.00
82410	5255041	Otros Materiales, Accesorios Y Suministr	54,827.85	0.00	54,827.85
82410	5261011	Combustibles, Lubricantes Y Aditivos Par	45,000.08	340,000.57	385,000.65
82410	5271011	Vestuario Y Uniformes	0.00	117,450.00	117,450.00
82410	5291011	Herramientas Menores	18,888.42	0.00	18,888.42
82410	5296011	Refacciones y accesorios menores de Equi	9,471.22	0.00	9,471.22
82410	5311011	Energía Eléctrica	0.00	41,506.00	41,506.00
82410	5313011	Agua	0.00	10,208.00	10,208.00
82410	5317011	Servicio De Acceso De Internet, Redes Y	0.00	82,940.00	82,940.00
82410	5323011	Arrendamiento De Mobiliario Y	0.00	19,087.68	19,087.68
82410	5331011	Servicios Legales De Contabilidad, Audit	0.00	38,280.00	38,280.00
82410	5333031	Otros Servicios Técnicos O Profesionales	2,872,633.28	-161,604.24	2,711,029.04
82410	5344011	Seguros De Responsabilidad Patrimonial Y	0.00	31,880.00	31,880.00
82410	5355011	Reparación Y Mantenimiento De Equipo De	0.00	149,735.88	149,735.88
82410	5358011	Servicio De Limpieza Y Manejo De Desecho	0.00	375,840.00	375,840.00
82410	5359011	Servicios De Jardinería Y Fumigación	8,120.00	0.00	8,120.00
82410	5361011	Dif Radio Y Tv Actividades Gubernamental	8,816.00	0.00	8,816.00
82410	5361011	Dif Radio Y Tv Actividades Gubernamental	0.00	1,740.00	1,740.00
82410	5362011	Difusión Por Radio, Televisión Y Otros Y	0.00	79,462.32	79,462.32
82410	5366011	Servicio de creación y difusión de conte	0.01	0.00	0.01
82410	5382011	Gastos De Orden Social Y Cultural	0.00	9,715.64	9,715.64
82410	5392011	Impuestos Y Derechos	0.00	5,616.00	5,616.00
82410	5515011	Equipo De Cómputo Y De Tecnología	0.00	40,091.92	40,091.92
82510	5261011	Combustibles, Lubricantes Y Aditivos Par	15,000.01	-15,000.01	0.00
82510	5291011	Herramientas Menores	0.02	0.00	0.02
82510	5333031	Otros Servicios Técnicos O Profesionales	12,412.00	-12,412.00	0.00
82510	5382011	Gastos De Orden Social Y Cultural	0.00	4,857.82	4,857.82
82610	5131011	Prima quinquenal por años de servicios e	0.00	1,036.00	1,036.00
82610	5261011	Combustibles, Lubricantes Y Aditivos Par	0.00	7,586.16	7,586.16
82610	5317011	Servicio De Acceso De Internet, Redes Y	0.00	5,720.00	5,720.00
82610	5333031	Otros Servicios Técnicos O Profesionales	0.00	216,730.64	216,730.64
82610	5344011	Seguros De Responsabilidad Patrimonial Y	0.00	2,198.62	2,198.62
82610	5355011	Reparación Y Mantenimiento De Equipo De	0.00	1,613.44	1,613.44
82710	5113011	Sueldo Base Al Personal Permanente	195,315.01	105,813.50	301,128.51
82710	5113011	Sueldo Base Al Personal Permanente	106,852.76	53,426.38	160,279.14
82710	5113011	Sueldo Base Al Personal Permanente	733,027.16	373,088.82	1,106,115.98
82710	5113011	Sueldo Base Al Personal Permanente	43,393.56	21,696.78	65,090.34
82710	5113011	Sueldo Base Al Personal Permanente	894,038.40	467,361.88	1,361,400.28
82710	5131011	Prima quinquenal por años de servicios e	1,036.00	518.00	1,554.00
82710	5131011	Prima quinquenal por años de servicios e	2,072.00	0.00	2,072.00
82710	5131011	Prima quinquenal por años de servicios e	3,570.00	1,785.00	5,355.00
82710	5141021	Cuotas Del IMSS	11,666.75	12,168.42	23,835.17
82710	5141021	Cuotas Del IMSS	6,092.49	5,551.84	11,644.33
82710	5141021	Cuotas Del IMSS	36,956.34	38,919.33	75,875.67
82710	5141021	Cuotas Del IMSS	2,949.50	2,713.00	5,662.50
82710	5141021	Cuotas Del IMSS	48,917.67	45,543.66	94,461.33
82710	5143011	Aportaciones Al Sistema De Ahorro Para E	0.00	12,304.44	12,304.44
82710	5143011	Aportaciones Al Sistema De Ahorro Para E	0.00	6,760.22	6,760.22


Balanza a Detalle a 31 de marzo 2018

Plan de Cuentas	Objeto del Gasto	Descripción	Saldo Inicial	Actv Periodo	Saldo Final
82710	5143011	Aportaciones Al Sistema De Ahorro Para E	0.00	42,359.08	42,359.08
82710	5143011	Aportaciones Al Sistema De Ahorro Para E	0.00	2,745.36	2,745.36
82710	5143011	Aportaciones Al Sistema De Ahorro Para E	0.00	52,700.35	52,700.35
82710	5152031	Antigüedad	0.00	81,129.60	81,129.60
82710	5154061	Despensa	10,500.00	5,250.00	15,750.00
82710	5154061	Despensa	3,000.00	1,500.00	4,500.00
82710	5154061	Despensa	30,975.00	15,750.00	46,725.00
82710	5154061	Despensa	21,000.00	6,375.00	27,375.00
82710	5154061	Despensa	12,000.00	11,325.00	23,325.00
82710	5211011	Materiales Útiles Y Equipos Menores De O	3,432.68	515.30	3,947.98
82710	5214011	Mat. Útiles Y Equipo Menores De Tecnolo	0.00	12,950.44	12,950.44
82710	5216011	Material De Limpieza	0.00	12,932.34	12,932.34
82710	5221011	Productos Alimenticios Para Personas	1,160.50	1,503.00	2,663.50
82710	5246011	Material Eléctrico Y Electrónico	2,383.39	0.00	2,383.39
82710	5249021	Otros Materiales Y Artículos De Construc	2,596.89	1,744.86	4,341.75
82710	5261011	Combustibles, Lubricantes Y Aditivos Par	0.00	5,141.98	5,141.98
82710	5261011	Combustibles, Lubricantes Y Aditivos Par	24,700.59	47,413.85	72,114.44
82710	5272011	Prendas De Seguridad Y Protección Person	2,251.04	0.00	2,251.04
82710	5291011	Herramientas Menores	9,444.22	0.00	9,444.22
82710	5294011	Refacciones Y Accesorios menores De Equi	0.00	273.81	273.81
82710	5295011	Refacciones y Accesorios menores de equi	18,633.20	0.00	18,633.20
82710	5296011	Refacciones y accesorios menores de Equi	5,215.41	1,601.79	6,817.20
82710	5298011	Refacciones y accesorios menores de maqu	0.00	584.57	584.57
82710	5311011	Energía Eléctrica	18,008.00	20,753.00	38,761.00
82710	5312011	Gas	0.00	1,002.59	1,002.59
82710	5313011	Agua	0.00	5,104.00	5,104.00
82710	5315011	Telefonía Celular	0.00	11,046.83	11,046.83
82710	5317011	Servicio De Acceso De Internet, Redes Y	82,940.00	35,750.00	118,690.00
82710	5323011	Arrendamiento De Mobiliario Y	0.00	9,543.84	9,543.84
82710	5333031	Otros Servicios Técnicos O Profesionales	184,194.08	209,373.32	393,567.40
82710	5336011	Impresiones De Documentos Oficiales Para	1,339.80	0.00	1,339.80
82710	5336011	Impresiones De Documentos Oficiales Para	3,636.60	0.00	3,636.60
82710	5338011	Servicios De Vigilancia	35,500.04	0.00	35,500.04
82710	5341011	Servicios Financieros Y Bancarios	10,918.49	2,883.00	13,801.49
82710	5344011	Seguros De Responsabilidad Patrimonial Y	0.00	13,741.38	13,741.38
82710	5345011	Seguro De Bienes Patrimoniales	8,463.30	-8,463.30	0.00
82710	5345011	Seguro De Bienes Patrimoniales	0.00	8,463.30	8,463.30
82710	5351011	Conservación Y Mantenimiento Menor De In	0.00	554.88	554.88
82710	5352021	Mantenimiento Y Conservación De Equipo D	0.00	534.00	534.00
82710	5354011	Instalación, Reparación y Mantenimiento	0.00	3,767.68	3,767.68
82710	5355011	Reparación Y Mantenimiento De Equipo De	11,333.17	10,083.98	21,417.15
82710	5358011	Servicio De Limpieza Y Manejo De Desecho	25,056.00	25,056.00	50,112.00
82710	5361011	Dif Radio Y Tv Actividades Gubernamental	17,967.43	7,560.00	25,527.43
82710	5362011	Difusión Por Radio, Televisión Y Otros Y	0.00	539.40	539.40
82710	5366011	Servicio de creación y difusión de conte	20,800.00	0.00	20,800.00
82710	5372011	Pasajes terrestres estatales	815.00	8,879.85	9,694.85
82710	5372021	Pasajes Terrestres Nacionales	14,835.35	4,202.07	19,037.42
82710	5375011	Viáticos estatales	0.00	573.00	573.00
82710	5375021	Viáticos Nacionales En El País	10,584.22	8,509.65	19,093.87

Balanza a Detalle a 31 de marzo 2018

Plan de Cuentas	Objeto del Gasto	Descripción	Saldo Inicial	Actv Periodo	Saldo Final
82710	5382011	Gastos De Orden Social Y Cultural	5,871.67	0.00	5,871.67
82710	5383011	Congresos Y Convenciones	0.00	20,000.00	20,000.00
82710	5383011	Congresos Y Convenciones	0.00	29,000.00	29,000.00
82710	5385011	Gastos De Representación	0.00	7,484.34	7,484.34
82710	5385011	Gastos De Representación	721.00	4,090.00	4,811.00
82710	5392011	Impuestos Y Derechos	890.01	2,808.00	3,698.01
82710	5398011	Impuesto A La Nómina	2,233.00	2,190.00	4,423.00
82710	5398011	Impuesto A La Nómina	839.00	1,078.00	1,917.00
82710	5398011	Impuesto A La Nómina	6,049.00	7,651.00	13,700.00
82710	5398011	Impuesto A La Nómina	812.00	455.00	1,267.00
82710	5398011	Impuesto A La Nómina	9,968.00	9,102.00	19,070.00
82710	5442021	Becas Estudiantes	0.00	43,303.00	43,303.00
82710	5515011	Equipo De Cómputo Y De Tecnologia	0.00	20,045.96	20,045.96
			0.00	0.00	0.00


C. Iris García Gutiérrez
 Jefe de Departamento de de Recursos
 Financieros, Programación y Contabilidad
 Elaboró


C.P. Fabiola Velázquez Chaparro
 Directora de Administración y Finanzas
 Revisó


M. en E. Arturo Adolfo Vallejo Casanova
 Rector
 Autorizó

Ley de Disciplina Financiera



Ejercicio 2018
ESTADO DE SITUACIÓN FINANCIERA DETALLADO - LDF
Al 31 de diciembre de 2017 y al 31 de marzo de 2018
(Pesos)

UNIVERSIDAD TECNOLÓGICA DE CORREGIDORA

Concepto (c)	31 de marzo de 2018 (d)	31 de diciembre de 2017 (e)	Concepto (c)	31 de marzo de 2018 (d)	31 de diciembre de 2017 (e)
ACTIVO			PASIVO		
ACTIVO CIRCULANTE			PASIVO CIRCULANTE		
a. EFECTIVO Y EQUIVALENTES (a=a1+a2+a3+a4+a5+a6+a7)			a. CUENTAS POR PAGAR A CORTO PLAZO		
A1) EFECTIVO	3,879,475	2,436,859	(e=a1+a2+a3+a4+a5+a6+a7+a8+a9)	767,935	1,092,718
A2) BANCOS/TESORERÍA	15,000	0	A1) SERVICIOS PERSONALES POR PAGAR A CORTO PLAZO	0	0
A3) BANCOS/DEPENDENCIAS Y OTROS	3,864,475	1,847,764	A2) PROVEEDORES POR PAGAR A CORTO PLAZO	239,743	442,109
A4) INVERSIONES TEMPORALES (HASTA 3 MESES)	0	0	A3) CONTRATISTAS POR OBRAS PÚBLICAS POR PAGAR A CORTO PLAZO	0	0
A5) FONDOS CON AFECTACIÓN ESPECÍFICA	0	589,095	A4) PARTICIPACIONES Y APORTACIONES POR PAGAR A CORTO PLAZO	0	0
A6) DEPÓSITOS DE FONDOS DE TERCEROS EN GARANTÍA Y/O ADMINISTRACIÓN	0	0	A5) TRANSFERENCIAS OTORGADAS POR PAGAR A CORTO PLAZO	0	0
A7) OTROS EFECTIVOS Y EQUIVALENTES	0	0	A6) INTERESES, COMISIONES Y OTROS GASTOS DE LA DEUDA PÚBLICA POR PAGAR A CORTO PLAZO	0	0
b. DERECHOS A RECIBIR EFECTIVO O EQUIVALENTES			A7) RETENCIONES Y CONTRIBUCIONES POR PAGAR A CORTO PLAZO	528,192	650,609
(b=b1+b2+b3+b4+b5+b6+b7)	24,200	250,000	A8) DEVOLUCIONES DE LA LEY DE INGRESOS POR PAGAR A CORTO PLAZO	0	0
B1) INVERSIONES FINANCIERAS DE CORTO PLAZO	0	0	A9) OTRAS CUENTAS POR PAGAR A CORTO PLAZO	0	0
B2) CUENTAS POR COBRAR A CORTO PLAZO	0	250,000	A9) OTRAS CUENTAS POR PAGAR A CORTO PLAZO	0	0
B3) DEUDORES DIVERSOS POR COBRAR A CORTO PLAZO	24,200	0	b. DOCUMENTOS POR PAGAR A CORTO PLAZO (b=b1+b2+b3)	0	0
B4) INGRESOS POR RECUPERAR A CORTO PLAZO	0	0	B1) DOCUMENTOS COMERCIALES POR PAGAR A CORTO PLAZO	0	0
B5) DEUDORES POR ANTICIPOS DE LA TESORERÍA A CORTO PLAZO	0	0	B2) DOCUMENTOS CON CONTRATISTAS POR OBRAS PÚBLICAS POR PAGAR A CORTO PLAZO	0	0
B6) PRESTAMOS OTORGADOS A CORTO PLAZO	0	0	B3) OTROS DOCUMENTOS POR PAGAR A CORTO PLAZO	0	0
B7) OTROS DERECHOS A RECIBIR EFECTIVO O EQUIVALENTES A CORTO PLAZO	0	0	c. PORCIÓN A CORTO PLAZO DE LA DEUDA PÚBLICA A LARGO PLAZO (c=c1+c2)	0	0
c. DERECHOS A RECIBIR BIENES O SERVICIOS			C1) POR	0	0
(c=c1+c2+c3+c4+c5)	33,261	0	C2) PORCIÓN A CORTO PLAZO DE ARRENDAMIENTO FINANCIERO	0	0
C1) ANTICIPO A PROVEEDORES POR ADQUISICIÓN DE BIENES Y PRESTACIÓN DE SERVICIOS A CORTO PLAZO	33,261	0	d. TÍTULOS Y VALORES A CORTO PLAZO	0	0
C2) ANTICIPO A PROVEEDORES POR ADQUISICIÓN DE BIENES INMUEBLES Y MUEBLES A CORTO PLAZO	0	0	e. PASIVOS DIFERIDOS A CORTO PLAZO (e=e1+e2+e3)	0	0
C3) ANTICIPO A PROVEEDORES POR ADQUISICIÓN DE BIENES INTANGIBLES A CORTO PLAZO	0	0	E1) INGRESOS COBRADOS POR ADELANTADO A CORTO PLAZO	0	0
C4) ANTICIPO A CONTRATISTAS POR OBRAS PÚBLICAS A CORTO PLAZO	0	0	E2) INTERESES COBRADOS POR ADELANTADO A CORTO PLAZO	0	0
C5) OTROS DERECHOS A RECIBIR BIENES O SERVICIOS A CORTO PLAZO	0	0	E3) OTROS PASIVOS DIFERIDOS A CORTO PLAZO	0	0
d. INVENTARIOS (d=d1+d2+d3+d4+d5)			f. FONDOS Y BIENES DE TERCEROS EN GARANTÍA Y/O ADMINISTRACIÓN A CORTO PLAZO (f=f1+f2+f3+f4+f5+f6)	0	0
D1) INVENTARIO DE MERCANCIAS PARA VENTA	0	0	F1) FONDOS EN GARANTÍA A CORTO PLAZO	0	0
D2) INVENTARIO DE MERCANCIAS TERMINADAS	0	0	F2) FONDOS EN ADMINISTRACIÓN A CORTO PLAZO	0	0
D3) INVENTARIO DE MERCANCIAS EN PROCESO DE ELABORACIÓN	0	0	F3) FONDOS CONTINGENTES A CORTO PLAZO	0	0
D4) INVENTARIO DE MATERIAS PRIMAS, MATERIALES Y SUMINISTROS PARA PRODUCCIÓN	0	0	F4) FONDOS DE FIDEICOMISOS, MANDATOS Y CONTRATOS ANALÓGOS A CORTO PLAZO	0	0
D5) BIENES EN TRÁNSITO	0	0	F5) OTROS FONDOS DE TERCEROS EN GARANTÍA Y/O ADMINISTRACIÓN A CORTO PLAZO	0	0
e. ALMACENES			F6) VALORES Y BIENES EN GARANTÍA A CORTO PLAZO	0	0
f. ESTIMACIÓN POR PÉRDIDA O DETERIORO DE ACTIVOS CIRCULANTES (f=f1+f2)			g. PROVISIONES A CORTO PLAZO (g=g1+g2+g3)	0	0
F1) ESTIMACIONES PARA CUENTAS INCORRIBLES POR DERECHOS A RECIBIR EFECTIVO O EQUIVALENTES	0	0	G1) PROVISIÓN PARA DEMANDAS Y JUICIOS A CORTO PLAZO	0	0
F2) ESTIMACIÓN POR DETERIORO DE INVENTARIOS	0	0	G2) PROVISIÓN PARA CONTINGENCIAS A CORTO PLAZO	0	0
g. OTROS ACTIVOS CIRCULANTES (g=g1+g2+g3+g4)			G3) OTRAS PROVISIONES A CORTO PLAZO	0	0
G1) VALORES EN GARANTÍA	0	0	h. OTROS PASIVOS A CORTO PLAZO (h=h1+h2+h3)	0	0
G2) BIENES EN GARANTÍA (EXCLUYE DEPÓSITOS DE FONDOS)	0	0	H1) INGRESOS POR CLASIFICAR	0	0
G3) BIENES DERIVADOS DE EMBARGOS, DECOMISOS, ASEGURAMIENTOS Y DACIÓN EN PAGO	0	0	H2) RECAUDACIÓN POR PARTICIPAR	0	0
IIA Total de ACTIVO CIRCULANTE (IIA = a + b + c + d + e + f + g)	3,936,936	2,686,859	H3) OTROS PASIVOS CIRCULANTES	0	0
			IIA Total del PASIVO CIRCULANTE (IIA = a + b + c + d + e + f + g + h)	767,935	1,092,718

M. en E. Arturo Adolfo Vallojo Casanova
 RECTOR

C. P. Fabiola Velázquez Chaparro
 DIRECCIÓN DE ADMINISTRACIÓN Y FINANZAS



Ejercicio 2018
ESTADO DE SITUACIÓN FINANCIERA DETALLADO - LDF
Al 31 de diciembre de 2017 y al 31 de marzo de 2018
(Pesos)

UNIVERSIDAD TECNOLÓGICA DE CORREGIDORA

Concepto (c)	31 de marzo de 2018 (d)	31 de diciembre de 2017 (e)	31 de marzo de 2018 (d)	31 de diciembre de 2017 (e)
ACTIVO NO CIRCULANTE				
a. INVERSIONES FINANCIERAS A LARGO PLAZO	0	0	0	0
b. DERECHOS A RECIBIR EFECTIVO O EQUIVALENTES A LARGO PLAZO	0	0	0	0
c. BIENES INMUEBLES, INFRAESTRUCTURA Y CONSTRUCCIONES EN PROCESO	49,454,368	49,454,368	49,454,368	49,454,368
d. BIENES MUEBLES	19,939,872	19,804,383	19,939,872	19,804,383
e. ACTIVOS INTANGIBLES	1,537,084	1,577,084	1,537,084	1,577,084
f. DEPRECIACIÓN, DETERIORO Y AMORTIZACIÓN ACUMULADA DE BIENES	(19,382,138)	(18,376,919)	(19,382,138)	(18,376,919)
g. ACTIVOS DIFERIDOS	0	0	0	0
h. ESTIMACIÓN POR PÉRDIDA O DETERIORO DE ACTIVOS NO CIRCULANTES	0	0	0	0
i. OTROS ACTIVOS NO CIRCULANTES	0	0	0	0
II Total del PASIVO (II = I.A + I.B)	51,549,186	52,456,915	51,549,186	52,456,915
III Total del PASIVO (II = I.I.A + I.I.B)				
III.A HACIENDA PÚBLICA CONTRIBUIDO	63,795,389	63,711,845	63,795,389	63,711,845
a. APORTACIONES	63,795,389	63,711,845	63,795,389	63,711,845
b. DONACIONES DE CAPITAL	0	0	0	0
c. ACTUALIZACIÓN DE LA HACIENDA PÚBLICA	0	0	0	0
III.B HACIENDA PÚBLICA GENERADO	(9,077,201)	(9,658,789)	(9,077,201)	(9,658,789)
a. RESULTADOS DEL EJERCICIO (AHORRO/DESAHORRO)	392,540	(1,532,254)	392,540	(1,532,254)
b. RESULTADOS DE EJERCICIOS ANTERIORES	(9,469,742)	(8,126,535)	(9,469,742)	(8,126,535)
c. REVALÚOS	0	0	0	0
d. RESERVAS	0	0	0	0
e. RECTIFICACIONES DE RESULTADOS DE EJERCICIOS ANTERIORES	0	0	0	0
III.C EXCESO O INSUFICIENCIA EN LA ACTUALIZACIÓN DE LA HACIENDA PÚBLICA	0	0	0	0
a. RESULTADO POR POSICIÓN MONETARIA	0	0	0	0
b. RESULTADO POR TENENCIA DE ACTIVOS NO MONETARIOS	0	0	0	0
III Total del HACIENDA PÚBLICA (III = III.A + III.B + III.C)	54,718,187	54,053,056	54,718,187	54,053,056
TOTAL DEL PASIVO Y HACIENDA PÚBLICA/PATRIMONIO				
	55,486,122	55,486,122	55,486,122	55,486,122

Arturo Adolfo-Villalón Casanova
 DIRECTOR

Fabiola Velázquez Chaparro
 DIRECCIÓN DE ADMINISTRACIÓN Y FINANZAS

Informe Analítico de la Deuda y Otros Pasivos
Del 01 de Enero al 31 de Marzo de 2018
(Pesos)

UNIVERSIDAD TECNOLÓGICA DE CORREGIDORA

Ente:

Denominación de la Deuda Pública y Otros Pasivos (c)	Saldo al 31 de diciembre de 2016 (d)	Disposiciones del Periodo (e)	Amortizaciones del Periodo (f)	Revaluaciones, Reclasificaciones y Otros Ajustes (g)	Saldo Final del Periodo (h) h=d+e-f+g	Pago de Intereses del Periodo (i)	Pago de Comisiones y demás costos asociados durante el Periodo (j)
1. Deuda Pública (1=A+B)	0	0	0	0	0	0	0
A. Corto Plazo (A=a1+a2+a3)	0	0	0	0	0	0	0
a1) Instituciones de Crédito	0	0	0	0	0	0	0
a2) Títulos y Valores	0	0	0	0	0	0	0
a3) Arrendamientos Financieros	0	0	0	0	0	0	0
B. Largo Plazo (B=b1+b2+b3)	0	0	0	0	0	0	0
b1) Instituciones de Crédito	0	0	0	0	0	0	0
b2) Títulos y Valores	0	0	0	0	0	0	0
b3) Arrendamientos Financieros	0	0	0	0	0	0	0
2. Otros Pasivos	1,092,718	-5,249,566	-4,924,783	0	767,935	0	0
3. Total de la Deuda Pública y Otros Pasivos (3=1+2)	1,092,718	-5,249,566	-4,924,783	0	767,935	0	0
4. Deuda Contingente I (informativo)	0	0	0	0	0	0	0
A. Deuda Contingente 1	0	0	0	0	0	0	0
B. Deuda Contingente 2	0	0	0	0	0	0	0
C. Deuda Contingente XX	0	0	0	0	0	0	0
5. Valor de Instrumentos Bono Cupón Cero 2 (Informativo)	0	0	0	0	0	0	0
A. Instrumento Bono Cupón Cero 1	0	0	0	0	0	0	0
B. Instrumento Bono Cupón Cero 2	0	0	0	0	0	0	0
C. Instrumento Bono Cupón Cero XX	0	0	0	0	0	0	0

1 Se refiere a cualquier financiamiento sin fuente o garantía de pago definida, que sea asumida de manera solidaria o subsidiaria por las Entidades Federativas con sus Municipios, organismos descentralizados y empresas de participación estatal mayoritaria y fideicomisos, locales o municipales, y por los Municipios con sus respectivos organismos descentralizados y empresas de participación municipal mayoritaria.

2 Se refiere al valor del Bono Cupón Cero que respalda el pago de los créditos asociados al mismo (Activo).

Obligaciones a Corto Plazo (h)	Monto Contratado (i)	Plazo Pactado (m)	Tasa de Interés (n)	Comisiones y Costos Relacionados (o)	Tasa Efectiva (p)
6. Obligaciones a Corto Plazo (Informativo)	0	0	0	0	0
A. Crédito 1					
A. Crédito 2					
A. Crédito XX					

Bajo protesta de decir verdad declaramos que los Estados Financieros y sus Notas son razonablemente correctos y responsabilidad del emisor

C.P. Fabiola Velázquez Chaparro
Dirección de Administración y Finanzas

M. en E. Arturo Castillo Vallejo
Rector



Informe analítico de Obligaciones Diferentes de Financiamientos
Del 01 de Enero al 31 de Marzo de 2018
(Pesos)


Ente: UNIVERSIDAD TECNOLÓGICA DE CORREGIDORA

Denominación de las Obligaciones Diferentes de Financiamiento (c)	Fecha del Contrato (d)	Fecha de inicio de operación del proyecto (e)	Fecha de vencimiento (f)	Monto de la inversión pactado (g)	Plazo pactado (h)	Monto promedio mensual del pago de la contraprestación (i)	Monto promedio mensual del pago de la contraprestación correspondiente al pago de inversión (j)	Monto pagado de la inversión al 31 de enero de 2017 (k)	Monto pagado de la inversión actualizado al 31 de enero de 2017 (l)	Saldo pendiente por pagar de la inversión al 31 de enero de 2017 (m-g-l)
A. Asociaciones Público Privadas (APP's) (A=a+b+c+d)										
a) APP 1	0	0	0	0	0	0	0	0	0	0
b) APP 2										0
c) APP 3										0
d) APP XX										0
B. Otros Instrumentos (B=a+b+c+d)										
a) Otro Instrumento 1										0
b) Otro Instrumento 2										0
c) Otro Instrumento 3										0
d) Otro Instrumento XX										0
C. Total de Obligaciones Diferentes de Financiamiento (C=A+B)	0	0	0	0	0	0	0	0	0	0

NO APLICA

Bajo protesta de decir verdad declaramos que los Estados Financieros y sus Notas son razonablemente correctos y responsabilidad del emisor


C.P. Fabiola Velázquez Chaparro
Dirección de Administración y Finanzas


M. en E. Arturo Adolfo Vallejo Casapova
Rector

Estado Analítico de Ingresos Detallado
Del 01 de Enero al 31 de Marzo de 2018
(Pesos)

Ente: UNIVERSIDAD TECNOLÓGICA DE CORREGIDORA

Concepto (c)	Ingresos					
	Estimado (d)	Ampliaciones / (Reducciones)	Modificado	Devengado	Recaudado	Diferencia
Ingresos de Libre Disposición						
A. Impuestos	0	0	0	0	0	0
B. Cuotas y Aportaciones de Seguridad Social	0	0	0	0	0	0
C. Contribuciones de Mejoras	0	0	0	0	0	0
D. Derechos	0	0	0	0	0	0
E. Productos	0	0	0	0	0	0
F. Aprovechamientos	0	0	0	0	0	0
G. Ingresos por Ventas de Bienes y Servicios	3,896,509	15,942	3,912,451	1,098,354	1,098,354	-2,798,155
H. Participaciones (H=h1+h2+h3+h4+h5+h6+h7+h8+h9+h10+h11)	0	0	0	0	0	0
h1) Fondo General de Participaciones	0	0	0	0	0	0
h2) Fondo de Fomento Municipal	0	0	0	0	0	0
h3) Fondo de Fiscalización y Recaudación	0	0	0	0	0	0
h4) Fondo de Compensación	0	0	0	0	0	0
h5) Fondo de Extracción de Hidrocarburos	0	0	0	0	0	0
h6) Impuesto Especial Sobre Producción y Servicios	0	0	0	0	0	0
h7) 0.136% de la Recaudación Federal Participable	0	0	0	0	0	0
h8) 3.17% Sobre Extracción de Petróleo	0	0	0	0	0	0
h9) Gasolinas y Diésel	0	0	0	0	0	0
h10) Fondo del Impuesto Sobre la Renta	0	0	0	0	0	0
h11) Fondo de Estabilización de los Ingresos de las Entidades	0	0	0	0	0	0
I. Incentivos Derivados de la Colaboración Fiscal (I=i1+i2+i3+i4+i5)	0	0	0	0	0	0
i1) Tenencia o Uso de Vehículos	0	0	0	0	0	0
i2) Fondo de Compensación ISAN	0	0	0	0	0	0
i3) Impuesto Sobre Automóviles Nuevos	0	0	0	0	0	0
i4) Fondo de Compensación de Repecos-Intermedios	0	0	0	0	0	0
i5) Otros Incentivos Económicos	0	0	0	0	0	0
J. Transferencias	23,504,212	32,275	23,536,487	5,178,205	5,178,205	-18,326,007
K. Convenios	0	0	0	0	0	0
k1) Otros Convenios y Subsidios	0	0	0	0	0	0
L. Otros Ingresos de Libre Disposición (L=l1+l2)	0	0	0	0	0	0
l1) Participaciones en Ingresos Locales	0	0	0	0	0	0
l2) Otros Ingresos de Libre Disposición	0	0	0	0	0	0
I. Total de Ingresos de Libre Disposición (I=A+B+C+D+E+F+G+H+I+J+K+L)	27,400,721	48,217	27,448,938	6,276,558	6,276,558	-21,124,163
Ingresos Excedentes de Ingresos de Libre Disposición	0	0	0	0	0	0
Transferencias Federales Etiquetadas						
A. Aportaciones (A=a1+a2+a3+a4+a5+a6+a7+a8)	0	1	1	1	1	1
a1) Fondo de Aportaciones para la Nómina Educativa y Gasto Operativo	0	0	0	0	0	0
a2) Fondo de Aportaciones para los Servicios de Salud	0	0	0	0	0	0
a3) Fondo de Aportaciones para la Infraestructura Social	0	0	0	0	0	0
a4) Fondo de Aportaciones para el Fortalecimiento de los Municipios y de las Demarcaciones Territoriales del Distrito Federal	0	0	0	0	0	0
a5) Fondo de Aportaciones Múltiples	0	1	1	1	1	1
a6) Fondo de Aportaciones para la Educación Tecnológica y de Adultos	0	0	0	0	0	0
a7) Fondo de Aportaciones para la Seguridad Pública de los Estados y del Distrito Federal	0	0	0	0	0	0
a8) Fondo de Aportaciones para el Fortalecimiento de las Entidades Federativas	0	0	0	0	0	0
B. Convenios (B=b1+b2+b3+b4)	0	0	0	0	0	0
b1) Convenios de Protección Social en Salud	0	0	0	0	0	0
b2) Convenios de Descentralización	0	0	0	0	0	0
b3) Convenios de Reasignación	0	0	0	0	0	0
b4) Otros Convenios y Subsidios	0	0	0	0	0	0
C. Fondos Distintos de Aportaciones (C=c1+c2)	0	0	0	0	0	0
c1) Fondo para Entidades Federativas y Municipios Productores de c2) Fondo Minero	0	0	0	0	0	0
D. Transferencias, Subsidios y Subvenciones, y Pensiones y Jubilaciones	0	0	0	0	0	0
E. Otras Transferencias Federales Etiquetadas	0	25,965	25,965	25,965	25,965	25,965
II. Total de Transferencias Federales Etiquetadas (II = A + B + C + D + E)	0	25,967	25,967	25,967	25,967	25,967
III. Ingresos Derivados de Financiamientos (III = A)	0	0	0	0	0	0
A. Ingresos Derivados de Financiamientos	0	0	0	0	0	0
IV. Total de Ingresos (IV = I + II + III)	27,400,721	74,183	27,474,904	6,302,525	6,302,525	-21,098,196
Datos Informativos						
1. Ingresos Derivados de Financiamientos con Fuente de Pago de Ingresos de Libre Disposición						
2. Ingresos Derivados de Financiamientos con Fuente de Pago de Transferencias Federales Etiquetadas						
3. Ingresos Derivados de Financiamientos (3 = 1 + 2)	27,400,721	74,183	27,474,904	6,302,525	6,302,525	-21,098,196

Bajo protesta de decir verdad declaramos que los Estados Financieros y sus Notas son razonablemente correctos y responsabilidad del emisor

C.P. Fabiola Velázquez Chaparro
Dirección de Administración y Finanzas

M. en E. Arturo Adolfo Vallejo Casadón
Revisor

Estado Analítico del Ejercicio del Presupuesto de Egresos Detallado
Clasificación por Objeto del Gasto (Capítulo y Concepto)
Del 01 de Enero al 31 de Marzo de 2018
(Pesos)

Ente: UNIVERSIDAD TECNOLÓGICA DE CORREGIDORA

Concepto (c)	Egresos					Subejercicio
	Aprobado (d)	Ampliaciones/ (Reducciones)	Modificado	Devengado	Pagado	
I. Gasto No Etiquetado (I=A+B+C+D+E+F+G+H+I)	27,400,721	438,639	27,839,360	4,924,812	4,685,069	22,914,548
A. Servicios Personales (A=a1+a2+a3+a4+a5+a6+a7)	20,423,968	-0	20,423,968	3,531,184	3,530,148	16,892,784
a1) Remuneraciones al Personal de Carácter Permanente	13,210,904	-22,005	13,188,899	2,994,014	2,994,014	10,194,884
a2) Remuneraciones al Personal de Carácter Transitorio	0	0	0	0	0	0
a3) Remuneraciones Adicionales y Especiales	3,528,596	295	3,528,891	10,017	8,981	3,518,874
a4) Seguridad Social	2,653,165	0	2,653,165	328,348	328,348	2,324,817
a5) Otras Prestaciones Sociales y Económicas	1,031,304	21,710	1,053,013	198,805	198,805	854,209
a6) Previsiones	0	0	0	0	0	0
a7) Pago de Estímulos a Servidores Públicos	0	0	0	0	0	0
B. Materiales y Suministros (B=b1+b2+b3+b4+b5+b6+b7+b8+b9)	1,020,749	132,249	1,152,998	162,066	154,480	990,932
b1) Materiales de Administración, Emisión de Documentos y Artículos Oficiales	401,396	0	401,396	29,831	29,831	371,565
b2) Alimentos y Utensilios	46,885	0	46,885	2,664	2,664	44,222
b3) Materias Primas y Materiales de Producción y Comercialización	0	0	0	0	0	0
b4) Materiales y Artículos de Construcción y de Reparación	87,000	100,000	187,000	6,725	6,725	180,275
b5) Productos Químicos, Farmacéuticos y de Laboratorio	93,003	0	93,003	0	0	93,003
b6) Combustibles, Lubricantes y Aditivos	197,073	32,249	229,322	84,843	77,256	144,479
b7) Vestuario, Blancos, Prendas de Protección y Artículos Deportivos	92,000	0	92,000	2,251	2,251	89,749
b8) Materiales y Suministros Para Seguridad	0	0	0	0	0	0
b9) Herramientas, Refacciones y Accesorios Menores	103,392	0	103,392	35,753	35,753	67,639
C. Servicios Generales (C=c1+c2+c3+c4+c5+c6+c7+c8+c9)	5,956,004	190,504	6,146,507	1,168,212	937,092	4,978,295
c1) Servicios Básicos	969,241	0	969,241	180,324	174,604	788,917
c2) Servicios de Arrendamiento	103,000	0	103,000	9,544	9,544	93,456
c3) Servicios Profesionales, Científicos, Técnicos y Otros Servicios	2,983,257	0	2,983,257	650,774	434,044	2,332,483
c4) Servicios Financieros, Bancarios y Comerciales	190,387	20,130	210,517	38,205	36,006	172,312
c5) Servicios de Instalación, Reparación, Mantenimiento y Conservación	589,112	39,392	628,504	77,999	76,386	550,505
c6) Servicios de Comunicación Social y Publicidad	240,000	0	240,000	46,867	46,867	193,133
c7) Servicios de Traslado y Viáticos	170,000	0	170,000	48,399	48,399	121,601
c8) Servicios Oficiales	370,000	139,445	509,445	72,025	67,167	437,420
c9) Otros Servicios Generales	341,007	-8,463	332,543	44,075	44,075	288,468
D. Transferencias, Asignaciones, Subsidios y Otras Ayudas (D=d1+d2+d3+d4+d5+d6+d7+d8+d9)	0	43,303	43,303	43,303	43,303	0
d1) Transferencias Internas y Asignaciones al Sector Público	0	0	0	0	0	0
d2) Transferencias al Resto del Sector Público	0	0	0	0	0	0
d3) Subsidios y Subvenciones	0	0	0	0	0	0
d4) Ayudas Sociales	0	43,303	43,303	43,303	43,303	0
d5) Pensiones y Jubilaciones	0	0	0	0	0	0
d6) Transferencias a Fideicomisos, Mandatos y Otros Análogos	0	0	0	0	0	0
d7) Transferencias a la Seguridad Social	0	0	0	0	0	0
d8) Donativos	0	0	0	0	0	0
d9) Transferencias al Exterior	0	0	0	0	0	0
E. Bienes Muebles, Inmuebles e Intangibles (E=e1+e2+e3+e4+e5+e6+e7+e8+e9)	0	72,583	72,583	20,046	20,046	52,537
e1) Mobiliario y Equipo de Administración	0	72,583	72,583	20,046	20,046	52,537
e2) Mobiliario y Equipo Educativo y Recreativo	0	0	0	0	0	0
e3) Equipo e Instrumental Médico y de Laboratorio	0	0	0	0	0	0
e4) Vehículos y Equipo de Transporte	0	0	0	0	0	0
e5) Equipo de Defensa y Seguridad	0	0	0	0	0	0
e6) Maquinaria, Otros Equipos y Herramientas	0	0	0	0	0	0
e7) Activos Biológicos	0	0	0	0	0	0
e8) Bienes Inmuebles	0	0	0	0	0	0
e9) Activos Intangibles	0	0	0	0	0	0
F. Inversión Pública (F=f1+f2+f3)	0	0	0	0	0	0
f1) Obra Pública en Bienes de Dominio Público	0	0	0	0	0	0
f2) Obra Pública en Bienes Propios	0	0	0	0	0	0
f3) Proyectos Productivos y Acciones de Fomento	0	0	0	0	0	0
G. Inversiones Financieras y Otras Provisiones (G=g1+g2+g3+g4+g5+g6+g7)	0	0	0	0	0	0
g1) Inversiones Para el Fomento de Actividades Productivas	0	0	0	0	0	0
g2) Acciones y Participaciones de Capital	0	0	0	0	0	0
g3) Compra de Títulos y Valores	0	0	0	0	0	0
g4) Concesión de Préstamos	0	0	0	0	0	0
g5) Inversiones en Fideicomisos, Mandatos y Otros Análogos Fideicomiso de Desastres Naturales (Informativo)	0	0	0	0	0	0
g6) Otras Inversiones Financieras	0	0	0	0	0	0
g7) Provisiones para Contingencias y Otras Erogaciones Especiales	0	0	0	0	0	0
H. Participaciones y Aportaciones (H=h1+h2+h3)	0	0	0	0	0	0
h1) Participaciones	0	0	0	0	0	0
h2) Aportaciones	0	0	0	0	0	0
h3) Convenios	0	0	0	0	0	0
I. Deuda Pública (I=i1+i2+i3+i4+i5+i6+i7)	0	0	0	0	0	0
i1) Amortización de la Deuda Pública	0	0	0	0	0	0
i2) Intereses de la Deuda Pública	0	0	0	0	0	0
i3) Comisiones de la Deuda Pública	0	0	0	0	0	0
i4) Gastos de la Deuda Pública	0	0	0	0	0	0
i5) Costo por Coberturas	0	0	0	0	0	0
i6) Apoyos Financieros	0	0	0	0	0	0
i7) Adeudos de Ejercicios Fiscales Anteriores (ADEFAS)	0	0	0	0	0	0

Estado Analítico del Ejercicio del Presupuesto de Egresos Detallado
Clasificación por Objeto del Gasto (Capítulo y Concepto)
Del 01 de Enero al 31 de Marzo de 2018
(Pesos)

Ente: UNIVERSIDAD TECNOLÓGICA DE CORREGIDORA

Concepto (c)	Egresos					Subejercicio
	Aprobado (d)	Ampliaciones/ (Reducciones)	Modificado	Devengado	Pagado	
II. Gasto Etiquetado (II=A+B+C+D+E+F+G+H+I)	0	1,276,213	1,276,213	0	0	1,276,213
A. Servicios Personales (A=a1+a2+a3+a4+a5+a6+a7)	0	0	0	0	0	0
a1) Remuneraciones al Personal de Carácter Permanente	0	0	0	0	0	0
a2) Remuneraciones al Personal de Carácter Transitorio	0	0	0	0	0	0
a3) Remuneraciones Adicionales y Especiales	0	0	0	0	0	0
a4) Seguridad Social	0	0	0	0	0	0
a5) Otras Prestaciones Sociales y Económicas	0	0	0	0	0	0
a6) Previsiones	0	0	0	0	0	0
a7) Pago de Estímulos a Servidores Públicos	0	0	0	0	0	0
B. Materiales y Suministros (B=b1+b2+b3+b4+b5+b6+b7+b8+b9)	0	212,162	212,162	0	0	212,162
b1) Materiales de Administración, Emisión de Documentos y Artículos Oficiales	0	31,916	31,916	0	0	31,916
b2) Alimentos y Utensilios	0	0	0	0	0	0
b3) Materias Primas y Materiales de Producción y Comercialización	0	0	0	0	0	0
b4) Materiales y Artículos de Construcción y de Reparación	0	180,244	180,244	0	0	180,244
b5) Productos Químicos, Farmacéuticos y de Laboratorio	0	0	0	0	0	0
b6) Combustibles, Lubricantes y Aditivos	0	0	0	0	0	0
b7) Vestuario, Blancos, Prendas de Protección y Artículos Deportivos	0	0	0	0	0	0
b8) Materiales y Suministros Para Seguridad	0	0	0	0	0	0
b9) Herramientas, Refacciones y Accesorios Menores	0	3	3	0	0	3
C. Servicios Generales (C=c1+c2+c3+c4+c5+c6+c7+c8+c9)	0	665,724	665,724	0	0	665,724
c1) Servicios Básicos	0	0	0	0	0	0
c2) Servicios de Arrendamiento	0	0	0	0	0	0
c3) Servicios Profesionales, Científicos, Técnicos y Otros Servicios	0	560,395	560,395	0	0	560,395
c4) Servicios Financieros, Bancarios y Comerciales	0	50,776	50,776	0	0	50,776
c5) Servicios de Instalación, Reparación, Mantenimiento y Conservación	0	0	0	0	0	0
c6) Servicios de Comunicación Social y Publicidad	0	0	0	0	0	0
c7) Servicios de Traslado y Viáticos	0	54,552	54,552	0	0	54,552
c8) Servicios Oficiales	0	0	0	0	0	0
c9) Otros Servicios Generales	0	0	0	0	0	0
D. Transferencias, Asignaciones, Subsidios y Otras Ayudas (D=d1+d2+d3+d4+d5+d6+d7+d8+d9)	0	0	0	0	0	0
d1) Transferencias Internas y Asignaciones al Sector Público	0	0	0	0	0	0
d2) Transferencias al Resto del Sector Público	0	0	0	0	0	0
d3) Subsidios y Subvenciones	0	0	0	0	0	0
d4) Ayudas Sociales	0	0	0	0	0	0
d5) Pensiones y Jubilaciones	0	0	0	0	0	0
d6) Transferencias a Fideicomisos, Mandatos y Otros Análogos	0	0	0	0	0	0
d7) Transferencias a la Seguridad Social	0	0	0	0	0	0
d8) Donativos	0	0	0	0	0	0
d9) Transferencias al Exterior	0	0	0	0	0	0
E. Bienes Muebles, Inmuebles e Intangibles (E=e1+e2+e3+e4+e5+e6+e7+e8+e9)	0	398,327	398,327	0	0	398,327
e1) Mobiliario y Equipo de Administración	0	301	301	0	0	301
e2) Mobiliario y Equipo Educativo y Recreativo	0	0	0	0	0	0
e3) Equipo e Instrumental Médico y de Laboratorio	0	88,050	88,050	0	0	88,050
e4) Vehículos y Equipo de Transporte	0	0	0	0	0	0
e5) Equipo de Defensa y Seguridad	0	0	0	0	0	0
e6) Maquinaria, Otros Equipos y Herramientas	0	0	0	0	0	0
e7) Activos Biológicos	0	0	0	0	0	0
e8) Bienes Inmuebles	0	0	0	0	0	0
e9) Activos Intangibles	0	309,976	309,976	0	0	309,976
F. Inversión Pública (F=f1+f2+f3)	0	0	0	0	0	0
f1) Obra Pública en Bienes de Dominio Público	0	0	0	0	0	0
f2) Obra Pública en Bienes Propios	0	0	0	0	0	0
f3) Proyectos Productivos y Acciones de Fomento	0	0	0	0	0	0
G. Inversiones Financieras y Otras Provisiones (G=g1+g2+g3+g4+g5+g6+g7)	0	0	0	0	0	0
g1) Inversiones Para el Fomento de Actividades Productivas	0	0	0	0	0	0
g2) Acciones y Participaciones de Capital	0	0	0	0	0	0
g3) Compra de Títulos y Valores	0	0	0	0	0	0
g4) Concesión de Préstamos	0	0	0	0	0	0
g5) Inversiones en Fideicomisos, Mandatos y Otros Análogos Fideicomiso de Desastres Naturales	0	0	0	0	0	0
(Informativo)	0	0	0	0	0	0
g6) Otras Inversiones Financieras	0	0	0	0	0	0
g7) Provisiones para Contingencias y Otras Erogaciones Especiales	0	0	0	0	0	0
H. Participaciones y Aportaciones (H=h1+h2+h3)	0	0	0	0	0	0
h1) Participaciones	0	0	0	0	0	0
h2) Aportaciones	0	0	0	0	0	0
h3) Convenios	0	0	0	0	0	0
I. Deuda Pública (I=i1+i2+i3+i4+i5+i6+i7)	0	0	0	0	0	0
i1) Amortización de la Deuda Pública	0	0	0	0	0	0
i2) Intereses de la Deuda Pública	0	0	0	0	0	0
i3) Comisiones de la Deuda Pública	0	0	0	0	0	0
i4) Gastos de la Deuda Pública	0	0	0	0	0	0
i5) Costo por Coberturas	0	0	0	0	0	0
i6) Apoyos Financieros	0	0	0	0	0	0
i7) Adeudos de Ejercicios Fiscales Anteriores (ADEFAS)	0	0	0	0	0	0
III. Total de Egresos (III = I + II)	27,400,721	1,714,852	29,115,573	4,924,812	4,685,069	24,190,761

Bajo protesta de decir verdad declaramos que los Estados Financieros y sus Notas son razonablemente correctos y responsabilidad del emisor

C.P. Fabiola Velázquez Chaparro
Dirección de Administración y Finanzas

M. en C. Arturo Adolfo Vallejo Casanueva
Rector




Estado Analítico del Ejercicio del Presupuesto de Egresos Detallado
Clasificación Administrativa
Del 01 de Enero al 31 de Marzo de 2018
(Pesos)

Ente: UNIVERSIDAD TECNOLÓGICA DE CORREGIDORA

Concepto (c)	Egresos					Subejercicio
	Aprobado (d)	Ampliaciones/ (Reducciones)	Modificado	Devengado	Pagado	
I. Gasto No Etiquetado (I=A+B+C+D+E+F+G+H) A. Universidad Tecnológica de Corregidora	27,400,721	438,639	27,839,360	4,924,812	4,685,069	22,914,548
	27,400,721	438,639	27,839,360	4,924,812	4,685,069	22,914,548
II. Gasto Etiquetado (I=A+B+C+D+E+F+G+H) A. Universidad Tecnológica de Corregidora	0	1,276,213	1,276,213	0	0	1,276,213
	0	1,276,213	1,276,213	0	0	1,276,213
III. Total de Egresos (III = I + II)	27,400,721	1,714,852	29,115,573	4,924,812	4,685,069	24,190,761

Bajo protesta de decir verdad declaramos que los Estados Financieros y sus Notas son razonablemente correctos y responsabilidad del emisor


C.P. Fabiola Velázquez Chaparro
Dirección de Administración y Finanzas


M. en E. Arturo Adolfo Vallejo Casanova
Rector



Estado Analítico del Ejercicio del Presupuesto de Egresos Detallado
Clasificación Funcional (Finalidad y función)
Del 01 de Enero al 31 de Marzo de 2018
(Pesos)

Ente: UNIVERSIDAD TECNOLÓGICA DE CORREGIDORA

Concepto (c)	Aprobado (f)	Egresos		Pagado	Subjetivo
		Aplicaciones/ (Reducciones)	Modificado		
I. Gasto No Eligible (I=04B+C+D)	27,400,721	438,639	27,839,360	4,974,812	22,914,548
A. Gobierno (A=01+02+03+04+05+06+07+08)					
a1) Legislación	0	0	0	0	0
a2) Justicia	0	0	0	0	0
a3) Coordinación de la Política de Gobierno	0	0	0	0	0
a4) Relaciones Exteriores	0	0	0	0	0
a5) Asuntos Financieros y Hacendarios	0	0	0	0	0
a6) Seguridad Nacional	0	0	0	0	0
a7) Asuntos de Orden Público y de Seguridad Interior	0	0	0	0	0
a8) Otros Servicios Generales	0	0	0	0	0
II. Desarrollo Social (B=01+02+03+04+05+06+07)	27,400,721	438,639	27,839,360	4,974,812	22,914,548
b1) Protección Ambiental	0	0	0	0	0
b2) Vivienda y Servicios a la Comunidad	0	0	0	0	0
b3) Salud	0	0	0	0	0
b4) Recreación, Cultura y Otras Manifestaciones Sociales	0	0	0	0	0
b5) Educación	27,400,721	438,639	27,839,360	4,974,812	22,914,548
b6) Protección Social	0	0	0	0	0
b7) Otros Asuntos Sociales	0	0	0	0	0
C. Desarrollo Económico (C=01+02+03+04+05+06+07+08+09)	0	0	0	0	0
c1) Asuntos Económicos, Comerciales y Laborales en General	0	0	0	0	0
c2) Agropecuaria, Silvicultura, Pesca y Caza	0	0	0	0	0
c3) Combustibles y Energía	0	0	0	0	0
c4) Minería, Manufacturas y Construcción	0	0	0	0	0
c5) Transporte	0	0	0	0	0
c6) Comunicaciones	0	0	0	0	0
c7) Turismo	0	0	0	0	0
c8) Ciencia, Tecnología e Innovación	0	0	0	0	0
c9) Otras Industrias y Otros Asuntos Económicos	0	0	0	0	0
D. Otras No Clasificadas en Funciones Anteriores (D=01+02+03+04)	0	0	0	0	0
d1) Transacciones de la Deuda Pública / Costo Financiero de la Deuda	0	0	0	0	0
d2) Transferencias, Participaciones y Aportaciones Entre Diferentes Niveles y Ordenes de Gobierno	0	0	0	0	0
d3) Saneamiento del Sistema Financiero	0	0	0	0	0
d4) Adeudos de Ejercicios Fiscales Anteriores	0	0	0	0	0
II. Gasto Etiquetado (I=04B+C+D)	1,276,213	1,276,213	1,276,213	0	1,276,213
A. Gobierno (A=01+02+03+04+05+06+07+08)	0	0	0	0	0
a1) Legislación	0	0	0	0	0
a2) Justicia	0	0	0	0	0
a3) Coordinación de la Política de Gobierno	0	0	0	0	0
a4) Relaciones Exteriores	0	0	0	0	0
a5) Asuntos Financieros y Hacendarios	0	0	0	0	0
a6) Seguridad Nacional	0	0	0	0	0
a7) Asuntos de Orden Público y de Seguridad Interior	0	0	0	0	0
a8) Otros Servicios Generales	0	0	0	0	0
B. Desarrollo Social (B=01+02+03+04+05+06+07)	1,276,213	1,276,213	1,276,213	0	1,276,213
b1) Protección Ambiental	0	0	0	0	0
b2) Vivienda y Servicios a la Comunidad	0	0	0	0	0
b3) Salud	0	0	0	0	0
b4) Recreación, Cultura y Otras Manifestaciones Sociales	0	0	0	0	0
b5) Educación	1,276,213	1,276,213	1,276,213	0	1,276,213
b6) Protección Social	0	0	0	0	0
b7) Otros Asuntos Sociales	0	0	0	0	0
C. Desarrollo Económico (C=01+02+03+04+05+06+07+08+09)	0	0	0	0	0
c1) Asuntos Económicos, Comerciales y Laborales en General	0	0	0	0	0
c2) Agropecuaria, Silvicultura, Pesca y Caza	0	0	0	0	0
c3) Combustibles y Energía	0	0	0	0	0
c4) Minería, Manufacturas y Construcción	0	0	0	0	0
c5) Transporte	0	0	0	0	0
c6) Comunicaciones	0	0	0	0	0
c7) Turismo	0	0	0	0	0
c8) Ciencia, Tecnología e Innovación	0	0	0	0	0
c9) Otras Industrias y Otros Asuntos Económicos	0	0	0	0	0
D. Otras No Clasificadas en Funciones Anteriores (D=01+02+03+04)	0	0	0	0	0
d1) Transacciones de la Deuda Pública / Costo Financiero de la Deuda	0	0	0	0	0
d2) Transferencias, Participaciones y Aportaciones Entre Diferentes Niveles y Ordenes de Gobierno	0	0	0	0	0
d3) Saneamiento del Sistema Financiero	0	0	0	0	0
d4) Adeudos de Ejercicios Fiscales Anteriores	0	0	0	0	0
III. Total de Egresos (B+I+II)	27,400,721	1,714,852	29,115,573	4,974,812	24,140,761

Bajo protesta de decir verdad declaramos que los Estados Financieros y sus Notas son razonablemente correctos y responsabilidad del emisor.

Fabiola Velázquez Chaparro
C.P. Fabiola Velázquez Chaparro
Dirección de Administración y Finanzas

R. Arturo Velázquez Casanova
R. Arturo Velázquez Casanova
Rector

Estado Analítico del Ejercicio del Presupuesto de Egresos Detallado
 Clasificación de Servicios Personales por Categoría
 Del 01 de Enero al 31 de Marzo de 2018
 (Pesos)

Ente: UNIVERSIDAD TECNOLÓGICA DE CORREGIDORA

Concepto (c)	Egresos					Subejercicio
	Aprobado (d)	Ampliaciones/ (Reducciones)	Modificado	Devengado	Pagado	
I. Gasto No Etiquetado (I=A+B+C+D+E+F)	20,423,968	0	20,423,968	3,531,184	3,530,148	16,892,784
A. Personal Administrativo y de Servicio Público	20,423,968	0	20,423,968	3,531,184	3,530,148	16,892,784
B. Magisterio	0	0	0	0	0	0
C. Servicios de Salud (C=c1+c2)	0	0	0	0	0	0
c1) Personal Administrativo						
c2) Personal Médico, Paramédico y afín						
D. Seguridad Pública						
E. Gastos asociados a la implementación de nuevas leyes federales o reformas a las mismas (E = e1 + e2)						
e1) Nombre del Programa o Ley 1						
e2) Nombre del Programa o Ley 2						
F. Sentencias laborales definitivas						
II. Gasto Etiquetado (II=A+B+C+D+E+F)	0	0	0	0	0	0
A. Personal Administrativo y de Servicio Público						
B. Magisterio						
C. Servicios de Salud (C=c1+c2)						
c1) Personal Administrativo						
c2) Personal Médico, Paramédico y afín						
D. Seguridad Pública						
E. Gastos asociados a la implementación de nuevas leyes federales o reformas a las mismas (E = e1 + e2)						
e1) Nombre del Programa o Ley 1						
e2) Nombre del Programa o Ley 2						
F. Sentencias laborales definitivas						
III. Total del Gasto en Servicios Personales (III = I + II)	20,423,968	0	20,423,968	3,531,184	3,530,148	16,892,784

Bajo protesta de decir verdad declaramos que los Estados Financieros y sus Notas son razonablemente correctos y responsabilidad del emisor

C.P. Fabiola Velázquez Chaparro
 Dirección de Administración y Finanzas

Ar. en E. Adm. Adolfo Vellido Casanova
 Rector

Guía de Cumplimiento de la Ley de Disciplinas Financieras de las Entidades Federativas y Municipios
Del 01 de enero al 31 de marzo de 2018

UNIVERSIDAD TECNOLÓGICA DE COLOMBIA

Enfoque:

Indicadores de Observancia (a)	SI		NO		Comentarios (f)	
	Mecanismos de Verificación (b)	Fecha estimada de cumplimiento (e)	Monto a saber (d)	Unidad (personas) (g)	Fundamento (h)	
INDICADORES PRESUPUESTARIOS						
A. INDICADORES CUANTITATIVOS						
1. Balance Presupuestario Sostenible (i)						
a. Propósito	SI	Iniciativa de Ley de Ingresos y Proyecto de Presupuesto de Egresos	27.400.721.00	personas	Art. 6 y 13 de la LDF	
b. Aprobado	SI	Ley de Ingresos y Proyecto de Presupuesto de Egresos	27.400.721.00	personas	Art. 6 y 13 de la LDF	
c. Ejecutado	SI	Cuenta Pública / Formatos 4 LDF	6.924.812.00	personas	Art. 6 y 13 de la LDF	
2. Balance Presupuestario de Recursos Disponibles Sostenible (j)						
a. Propósito	SI	Iniciativa de Ley de Ingresos y Proyecto de Presupuesto de Egresos	27.400.721.00	personas	Art. 6 y 13 de la LDF	
b. Aprobado	SI	Ley de Ingresos y Proyecto de Presupuesto de Egresos	27.400.721.00	personas	Art. 6 y 13 de la LDF	
c. Ejecutado	SI	Cuenta Pública / Formatos 4 LDF	6.924.812.00	personas	Art. 6 y 13 de la LDF	
3. Transcendencia Neto dentro del Techo de Ingresos (k)						
a. Propósito	SI	Iniciativa de Ley de Ingresos	27.400.721.00	personas	Art. 6, 29 y 46 de la LDF	
b. Aprobado	SI	Ley de Ingresos	27.400.721.00	personas	Art. 6, 29 y 46 de la LDF	
c. Ejecutado	SI	Cuenta Pública / Formatos 4 LDF	6.924.812.00	personas	Art. 6, 29 y 46 de la LDF	
4. Ingresos destinados a la atención de desastres naturales (l)						
a. Propósito	SI	Reporte Trim. Formato 6.j)		personas	Art. 9 de la LDF	NA
b. Aprobado	SI	Cuenta Pública / Formatos 6.a)		personas	Art. 9 de la LDF	NA
c. Ejecutado	SI	AutORIZACIONES DE RECURSOS APROBADOS POR EL FONDIR		personas	Art. 9 de la LDF	NA
d. Centro promotor de la última 5-acciones de la reconstrucción de infraestructura dañada por desastres naturales (p)	NA	AutORIZACIONES DE RECURSOS APROBADOS POR EL FONDIR		personas	Art. 9 de la LDF	NA
5. Techo para servicios personales (q)						
a. Propósito	SI	Reporte Trim. Formato 6.j)	20.423.968.00	personas	Art. 10 y 21 de la LDF	
b. Aprobado	SI	Reporte Trim. Formato 6.j)	3.531.184.00	personas	Art. 13 de la LDF	
c. Ejecutado	SI	Presupuesto de Egresos		personas	Art. 13 y 21 de la LDF	NA
6. Provisiones de pago para compromisos de pago derivados de APPs (r)						
a. Propósito	NA	Proyecto de Presupuesto de Egresos		personas	Art. 17 y 20 de la LDF	NA
b. Aprobado	NA	Informe Trim. Formato 6.a)		personas	Art. 17 y 20 de la LDF	NA
c. Ejecutado	NA	Cuenta Pública / Formatos 6.a)		personas	Art. 17 y 20 de la LDF	NA
B. INDICADORES CUALITATIVOS						
1. Iniciativa de Ley de Ingresos y Proyecto de Presupuesto de Egresos (s)						
a. Opciones analíticas, estratégicas y viables para el ejercicio fiscal (t)	SI	Iniciativa de Ley de Ingresos y Proyecto de Presupuesto de Egresos / Formatos 2.a) y 3.b)			Art. 5 y 18 de la LDF	
b. Proyecciones de operación posterior (v)	SI	Iniciativa de Ley de Ingresos y Proyecto de Presupuesto de Egresos / Formatos 2.a) y 3.b)			Art. 5 y 18 de la LDF	
c. Descripción de riesgos, incertidumbres y parámetros de acción para aproximados (w)	SI	Iniciativa de Ley de Ingresos y Proyecto de Presupuesto de Egresos / Formatos 2.a) y 3.b)			Art. 5 y 18 de la LDF	
d. Retención de acciones (x) y acciones necesarias para cubrir el Balance Presupuestario de Recursos Disponibles (y)	SI	Proyecto de Presupuesto de Egresos / Formatos 2.a) y 3.b)			Art. 5 y 18 de la LDF	
2. Balance Presupuestario de Recursos Disponibles, en caso de ser negativo (z)						
a. Razones excepcionales que justifiquen el Balance Presupuestario de Recursos Disponibles negativo (z)	NA	Iniciativa de Ley de Ingresos y Proyecto de Presupuesto de Egresos			Art. 6 y 13 de la LDF	NA
b. Fuente de recursos para cubrir el Balance Presupuestario de Recursos Disponibles negativo (aa)	NA	Iniciativa de Ley de Ingresos y Proyecto de Presupuesto de Egresos			Art. 6 y 13 de la LDF	NA
c. Número de acciones (bb) y acciones necesarias para cubrir el Balance Presupuestario de Recursos Disponibles negativo (ba)	NA	Informe Trim. y Cuenta Pública			Art. 6 y 13 de la LDF	NA
d. Informe Transitorio sobre el avance de las acciones para recuperar el Balance Presupuestario de Recursos Disponibles (bb)	NA	Informe Transitorio			Art. 6 y 13 de la LDF	NA
3. Servicios Personales (cc)						
a. Reconciliación de las cuentas públicas (cc)	SI	Proyecto de Presupuesto			Art. 10 y 21 de la LDF	
b. Provisiones adicionales y reconocimientos para cubrir incrementos salariales, cronología de salidas y otras (dd)	SI	Proyecto de Presupuesto			Art. 10 y 21 de la LDF	
INDICADORES DEL EJERCICIO PRESUPUESTARIO						
A. INDICADORES CUANTITATIVOS						
1. Ingresos Ejecutados derivados de Ingresos de Libre Disposición (ee)						
a. Monto de Ingresos Ejecutados derivados de ID (ee)	SI	Cuenta Pública / Formatos 5		personas	Art. 14 y 21 de la LDF	NA
b. Monto de Ingresos Ejecutados derivados de ID de la LDF (ff)	NA	Cuenta Pública		personas	Art. 14 y 21 de la LDF	NA
c. Monto de Ingresos Ejecutados derivados de ID de la LDF (gg)	NA	Cuenta Pública		personas	Art. 14 y 21 de la LDF	NA
d. Monto de Ingresos Ejecutados derivados de ID de la LDF (hh)	NA	Cuenta Pública		personas	Art. 14 y 21 de la LDF	NA
e. Monto de Ingresos Ejecutados derivados de ID de la LDF (ii)	NA	Cuenta Pública		personas	Art. 14 y 21 de la LDF	NA
2. Análisis Cero-Beneficio para programas o proyectos de inversión mayores a 10 millones de UDIS (jj)						
a. Análisis de costo-beneficio y análisis de transferencia de riesgos de los proyectos APPs (kk)	NA	Página de internet de la Secretaría de Finanzas o Tesorería Municipal			Art. 13 de la LDF	NA
b. Identificación de población objetivo, destino y temporalidad de subsidios (ll)	NA	Página de internet de la Secretaría de Finanzas o Tesorería Municipal			Art. 13 de la LDF	NA
INDICADORES DE BUENA PRACTICA						
A. INDICADORES CUANTITATIVOS						
1. Obligaciones a Corto Plazo (mm)						
a. Límite de Obligaciones a Corto Plazo (mm)	SI		767.915.00	personas	Art. 30 base. 1 de la LDF	
b. Pagos a corto plazo (nn)	SI		767.915.00	personas	Art. 30 base. 1 de la LDF	

El/los personal de datos verificados de los datos que los Estados Federativos y sus Municipios son responsablemente correctos y responsables del mismo

Abad CC
 Gerardo Márquez Chaparro
 Dirección de Administración y Finanzas

Carli E. Jairo Nájera Quijano
 Directora