



I. Información Contable





UNIVERSIDAD TECNOLÓGICA DE CORREGIDORA

Ejercicio 2019
ESTADO DE ACTIVIDADES
Del 01 de enero al 31 de marzo de 2019 y 2018
(Pesos)

| Concepto | 2019 | 2018 | Concepto | 2019 | 2018 |
|----------------------------------------------------------------------------------------------------------------------------------------------|------------------|------------------|-----------------------------------------------------------------------------------|------------------|------------------|
| INGRESOS Y OTROS BENEFICIOS | | | GASTOS Y OTRAS PÉRDIDAS | | |
| INGRESOS DE LA GESTIÓN | 1,184,801 | 1,082,411 | GASTOS DE FUNCIONAMIENTO | 5,663,542 | 4,861,463 |
| IMPUESTOS | 0 | 0 | SERVICIOS PERSONALES | 4,403,608 | 3,631,184 |
| CUOTAS Y APORTACIONES DE SEGURIDAD SOCIAL | 0 | 0 | MATERIALES Y SUMINISTROS | 154,289 | 162,066 |
| CONTRIBUCIONES DE MEJORAS | 0 | 0 | SERVICIOS GENERALES | 1,105,645 | 1,168,212 |
| DERECHOS | 0 | 0 | TRANSFERENCIAS, ASIGNACIONES, SUBSIDIOS Y OTRAS AYUDAS | 120,000 | 43,303 |
| PRODUCTOS DE TIPO CORRIENTE | 28,893 | 0 | TRANSFERENCIAS INTERNAS Y ASIGNACIONES AL SECTOR PÚBLICO | 0 | 0 |
| APROVECHAMIENTOS DE TIPO CORRIENTE | 0 | 0 | TRANSFERENCIAS AL RESTO DEL SECTOR PÚBLICO | 0 | 0 |
| INGRESOS POR VENTA DE BIENES Y SERVICIOS | 1,155,908 | 1,082,411 | SUBSIDIOS Y SUBVENCIONES | 0 | 0 |
| INGRESOS NO COMPRENDIDOS EN LAS FRACCIONES DE LA LEY DE INGRESOS CAUSADOS EN EJERCICIOS FISCALES ANTERIORES PENDIENTES DE LIQUIDACIÓN O PAGO | 0 | 0 | AYUDAS SOCIALES | 120,000 | 43,303 |
| PARTICIPACIONES, APORTACIONES, TRANSFERENCIAS, ASIGNACIONES, SUBSIDIOS Y OTRAS AYUDAS | 6,432,662 | 5,145,930 | PENSIONES Y JUBILACIONES | 0 | 0 |
| OTRAS AYUDAS | 2,872,662 | 2,572,965 | TRANSFERENCIAS A FIDEICOMISOS, MANDATOS Y CONTRATOS ANALÓGOS | 0 | 0 |
| PARTICIPACIONES Y APORTACIONES | 3,760,000 | 2,572,965 | TRANSFERENCIAS A LA SEGURIDAD SOCIAL | 0 | 0 |
| TRANSFERENCIAS, ASIGNACIONES, SUBSIDIOS Y OTRAS AYUDAS | 240,000 | 74,183 | DONATIVOS | 0 | 0 |
| OTROS INGRESOS Y BENEFICIOS | 0 | 41,934 | TRANSFERENCIAS AL EXTERIOR | 0 | 0 |
| INGRESOS FINANCIEROS | 0 | 0 | PARTICIPACIONES Y APORTACIONES | 0 | 0 |
| INCREMENTO POR VARIACIÓN DE INVENTARIOS | 0 | 0 | PARTICIPACIONES | 0 | 0 |
| DISMINUCIÓN DEL EXCESO DE ESTIMACIONES POR PERDIDA O DETERIORO U OBSOLESCENCIA | 0 | 0 | APORTACIONES | 0 | 0 |
| DISMINUCIÓN DEL EXCESO DE PROVISIONES | 0 | 0 | CONVENIOS | 0 | 0 |
| OTROS INGRESOS Y BENEFICIOS VARIOS | 240,000 | 32,249 | INTERESES, COMISIONES Y OTROS GASTOS DE LA DEUDA PÚBLICA | 0 | 0 |
| Total de Ingresos y Otros Beneficios | 7,857,463 | 6,302,625 | INTERESES DE LA DEUDA PÚBLICA | 0 | 0 |
| | | | COMISIONES DE LA DEUDA PÚBLICA | 0 | 0 |
| | | | GASTOS DE LA DEUDA PÚBLICA | 0 | 0 |
| | | | COSTO POR COBERTURAS | 0 | 0 |
| | | | APOYOS FINANCIEROS | 0 | 0 |
| | | | OTROS GASTOS Y PÉRDIDAS | 822,112 | 1,005,219 |
| | | | EXTRAORDINARIAS | 822,112 | 1,005,219 |
| | | | ESTIMACIONES, DEPRECIACIONES, DETERIOROS, OBSOLESCENCIA Y AMORTIZACIONES | 0 | 0 |
| | | | PROVISIONES | 0 | 0 |
| | | | DISMINUCIÓN DE INVENTARIOS | 0 | 0 |
| | | | AUMENTO POR INSUFICIENCIA DE ESTIMACIONES POR PERDIDA O DETERIORO Y OBSOLESCENCIA | 0 | 0 |
| | | | AUMENTO POR INSUFICIENCIA DE PROVISIONES | 0 | 0 |
| | | | OTROS GASTOS | 0 | 0 |
| | | | INVERSIÓN PÚBLICA | 0 | 0 |
| | | | INVERSIÓN PÚBLICA NO CAPITALIZABLE | 0 | 0 |
| | | | Total de Gastos y Otras Pérdidas | 6,605,655 | 5,909,984 |

(Handwritten signatures and initials)

M. en E. Arturo Adolfo Valjejo Casanova
RECTOR

C. P. Fabiola Velázquez Chaparro
DIRECCIÓN DE ADMINISTRACIÓN Y FINANZAS

Bajo protesta de decir verdad declaramos que los Estados Financieros y sus Notas son razonablemente correctos y responsabilidad del emisor



UNIVERSIDAD TECNOLÓGICA DE CORREGIDORA

Ejercicio 2019
ESTADO DE ACTIVIDADES
Del 01 de enero al 31 de marzo de 2019 y 2018
(Pesos)

Resultados del Ejercicio (Ahorro/Desahorro)

1,251,809

392,540

M. en E. Arturo Adolfo Yajéjo Casanova
RECTOR

C. P. Fabiola Velázquez Chaparro
DIRECCIÓN DE ADMINISTRACIÓN Y FINANZAS

Bajo protesta de decir verdad declaramos que los Estados Financieros y sus Notas son razonablemente correctos y responsabilidad del emisor



UNIVERSIDAD TECNOLÓGICA DE CORREGIDORA

Ejercicio 2019
ESTADO DE SITUACIÓN FINANCIERA
Al 31 de marzo 2019 y 2018
(Pesos)

| Concepto | 2019 | 2018 | Concepto | 2019 | 2018 |
|---------------------------------------------------------------|-------------------|-------------------|-------------------------------------------------------------------------------------|---------------------|--------------------|
| ACTIVO | | | | | |
| PASIVO Circulante | | | | | |
| Efectivo y Equivalentes | 3,391,899 | 3,879,475 | Cuentas por Pagar a Corto Plazo | 930,790 | 767,935 |
| Derechos a Recibir Efectivo o Equivalentes | 5,244 | 24,200 | Documentos por Pagar a Corto Plazo | 0 | 0 |
| Derechos a Recibir Bienes o Servicios | 96,375 | 33,261 | Porción a Corto Plazo de la Deuda Pública a Largo Plazo | 0 | 0 |
| Inventarios | 0 | 0 | Títulos y Valores a Corto Plazo | 0 | 0 |
| Almacenes | 0 | 0 | Pasivos Diferidos a Corto Plazo | 0 | 0 |
| Estimación por Pérdida o Deterioro de Activos Circulantes | 0 | 0 | Fondos y Bienes de Terceros en Garantía y/o Administración a Corto Plazo | 0 | 0 |
| Otros Activos Circulantes | 0 | 0 | Provisiones a Corto Plazo | 0 | 0 |
| Total de Activos Circulantes | 3,493,517 | 3,936,936 | Otros Pasivos a Corto Plazo | 0 | 0 |
| Activo No Circulante | | | | | |
| Inversiones Financieras a Largo Plazo | 0 | 0 | Total de Pasivos Circulantes | 930,790 | 767,935 |
| Derechos a Recibir Efectivo o Equivalentes a Largo Plazo | 0 | 0 | Pasivo No Circulante | | |
| Bienes Inmuebles, Infraestructura y Construcciones en Proceso | 49,454,368 | 49,454,368 | Cuentas por Pagar a Largo Plazo | 0 | 0 |
| Bienes Muebles | 20,403,338 | 19,939,872 | Documentos por Pagar a Largo Plazo | 0 | 0 |
| Activos Intangibles | 1,757,252 | 1,537,084 | Deuda Pública a Largo Plazo | 0 | 0 |
| Depreciación, Deterioro y Amortización Acumulada de Bienes | (23,060,322) | (19,382,138) | Pasivos Diferidos a Largo Plazo | 0 | 0 |
| Activos Diferidos | 0 | 0 | Fondos y Bienes de Terceros en Garantía y/o en Administración a Largo Plazo | 0 | 0 |
| Estimación por Pérdida o Deterioro de Activos no Circulantes | 0 | 0 | Provisiones a Largo Plazo | 0 | 0 |
| Otros Activos no Circulantes | 0 | 0 | Total de Pasivos No Circulantes | 0 | 0 |
| Total de Activos No Circulantes | 48,554,636 | 51,549,186 | Total del Pasivo | 930,790 | 767,935 |
| Total del Activo | 52,048,154 | 55,486,122 | HACIENDA PÚBLICA/PATRIMONIO | | |
| | | | Hacienda Pública/Patrimonio Contribuido | 63,795,389 | 63,795,389 |
| | | | Aportaciones | 63,795,389 | 63,795,389 |
| | | | Donaciones de Capital | 0 | 0 |
| | | | Actualización de la Hacienda Pública/Patrimonio | 0 | 0 |
| | | | Hacienda Pública/Patrimonio Generado | (12,678,024) | (9,077,201) |
| | | | Resultados del Ejercicio (Ahorro/ Desahorro) | 1,251,809 | 392,540 |
| | | | Resultados de Ejercicios Anteriores | (13,929,833) | (9,469,742) |
| | | | Revalúos | 0 | 0 |
| | | | Reservas | 0 | 0 |
| | | | Rectificaciones de Resultados de Ejercicios Anteriores | 0 | 0 |
| | | | Exceso o Insuficiencia en la Actualización de la Hacienda Pública/Patrimonio | 0 | 0 |
| | | | Resultado por Posición Monetaria | 0 | 0 |
| | | | Resultado por Tenencia de Activos no Monetarios | 0 | 0 |
| | | | Total Hacienda Pública/Patrimonio | 51,117,364 | 54,718,187 |

Fabiola Velázquez Chaparro

C. P. Fabiola Velázquez Chaparro
DIRECCIÓN DE ADMINISTRACIÓN Y FINANZAS

M. en E. Arturo Adolfo Vallejo Casanova
RECTOR

Bajo protesta de decir verdad declaramos que los Estados Financieros y sus Notas son razonablemente correctos y responsabilidad del emisor



UNIVERSIDAD TECNOLÓGICA DE CORREGIDORA

Ejercicio 2019
ESTADO DE SITUACIÓN FINANCIERA
Al 31 de marzo 2019 y 2018
(Pesos)

Total del Pasivo y Hacienda Pública/Patrimonio 52,048,154 55,486,122

[Signature]
M. en C. Arturo Adolfo Vallada Casanova
RECTOR

[Signature]
C. P. Fabiola Velázquez Chaparro
DIRECCIÓN DE ADMINISTRACIÓN Y FINANZAS

Bajo protesta de decir verdad declaramos que los Estados Financieros y sus Notas son razonablemente correctos y responsabilidad del emisor



UNIVERSIDAD TECNOLÓGICA DE CORREGIDORA

Ejercicio 2019
ESTADO DE VARIACIÓN EN LA HACIENDA PÚBLICA
 Del 01 de enero al 31 de marzo de 2019
 (Pesos)

| Concepto | Hacienda Pública/ Patrimonio Contribuido | Hacienda Pública/ Patrimonio Generado de Ejercicios Anteriores | Hacienda Pública/ Patrimonio Generado del Ejercicio | Exceso o Insuficiencia en la Actualización de la Hacienda Pública / Patrimonio | Total |
|------------------------------------------------------------------------------------------------------------------|------------------------------------------|----------------------------------------------------------------|-----------------------------------------------------|--------------------------------------------------------------------------------|-------------------|
| Hacienda Pública / Patrimonio Contribuido Neto de 2018 | 63,795,389 | 0 | 0 | 0 | 63,795,389 |
| Aportaciones | 63,795,389 | 0 | 0 | 0 | 63,795,389 |
| Donaciones de Capital | 0 | 0 | 0 | 0 | 0 |
| Actualización de la Hacienda Pública/ Patrimonio | 0 | 0 | 0 | 0 | 0 |
| Hacienda Pública / Patrimonio Generado Neto de 2018 | 0 | (9,385,970) | (4,555,929) | 0 | (13,941,899) |
| RESULTADOS DEL EJERCICIO (AHORRO/ DESAHORRO) | | | | | |
| Resultados del Ejercicio (Ahorro/ Desahorro) | 0 | 0 | (4,555,929) | 0 | (4,555,929) |
| Resultados de Ejercicios Anteriores | 0 | (9,385,970) | 0 | 0 | (9,385,970) |
| Revalúos | 0 | 0 | 0 | 0 | 0 |
| Reservas | 0 | 0 | 0 | 0 | 0 |
| Rectificaciones de Resultados de Ejercicios Anteriores | 0 | 0 | 0 | 0 | 0 |
| Exceso o Insuficiencia en la Actualización de la Hacienda Pública / Patrimonio Neto de 2018 | 0 | 0 | 0 | 0 | 0 |
| Resultado por Posición Monetaria | 0 | 0 | 0 | 0 | 0 |
| Resultado por Tenencia de Activos no Monetarios | 0 | 0 | 0 | 0 | 0 |
| Hacienda Pública/ Patrimonio Neto Final 2018 | 63,795,389 | (9,385,970) | (4,555,929) | 0 | 49,853,490 |
| Cambios en la Hacienda Pública/ Patrimonio Neto del Ejercicio 2019 | 0 | 0 | 0 | 0 | 0 |
| Aportaciones | 0 | 0 | 0 | 0 | 0 |
| Donaciones de Capital | 0 | 0 | 0 | 0 | 0 |
| Actualización de la Hacienda Pública/ Patrimonio | 0 | 0 | 0 | 0 | 0 |
| Variaciones de la Hacienda Pública / Patrimonio Generado Neto de 2019 | 0 | (4,543,863) | 5,807,738 | 0 | 1,263,874 |
| RESULTADOS DEL EJERCICIO (AHORRO/ DESAHORRO) | | | | | |
| Resultados del Ejercicio (Ahorro/ Desahorro) | 0 | 0 | 1,251,809 | 0 | 1,251,809 |
| RESULTADOS DE EJERCICIOS ANTERIORES | | | | | |
| Resultados de Ejercicios Anteriores | 0 | 9,385,970 | 4,555,929 | 0 | 13,941,899 |
| Revalúos | 0 | (13,929,833) | 0 | 0 | (13,929,833) |
| Reservas | 0 | 0 | 0 | 0 | 0 |
| Rectificaciones de Resultados de Ejercicios Anteriores | 0 | 0 | 0 | 0 | 0 |
| Cambios en el Exceso o Insuficiencia en la Actualización de la Hacienda Pública / Patrimonio Contribuido de 2019 | 0 | 0 | 0 | 0 | 0 |


 M. en E. Arturo Adolfo Vallejo Casanueva
 DIRECTOR


 C. P. Fabiola Velázquez Chaparro
 DIRECCIÓN DE ADMINISTRACIÓN Y FINANZAS


Bajo protesta de decir verdad declaramos que los Estados Financieros y sus Notas son razonablemente correctos y responsabilidad del emisor



UNIVERSIDAD TECNOLÓGICA DE CORREGIDORA

Ejercicio 2019
ESTADO DE VARIACIÓN EN LA HACIENDA PÚBLICA
 Del 01 de enero al 31 de marzo de 2019
 (Pesos)

| | | | | | | |
|----------------------------------------------------|-------------------|---------------------|------------------|----------|----------|-------------------|
| Resultado por Posición Monetaria | 0 | 0 | 0 | 0 | 0 | 0 |
| Resultado por Tenencia de Activos no Monetarios | 0 | 0 | 0 | 0 | 0 | 0 |
| Hacienda Pública/Patrimonio Neto Final 2019 | 63,795,389 | (13,929,833) | 1,251,809 | 0 | 0 | 51,117,364 |



 M. Srte. Arturo Adolfo Veniño Casapóva
 DIRECTOR



 C. P. Fabiola Velázquez Chaparro
 DIRECCIÓN DE ADMINISTRACIÓN Y FINANZAS



UNIVERSIDAD TECNOLÓGICA DE CORREGIDORA

Ejercicio 2019
ESTADO DE CAMBIOS EN LA SITUACIÓN FINANCIERA
 Del 31 de marzo de 2018 al 31 de marzo de 2019
 (Pesos)

| Concepto | ORIGEN | APLICACIÓN | Concepto | ORIGEN | APLICACIÓN |
|---------------------------------------------------------------|------------------|----------------|-------------------------------------------------------------------------------------|----------------|------------------|
| ACTIVO | 4,184,716 | 746,747 | PASIVO | 162,855 | 0 |
| Activo Circulante | 506,532 | 63,113 | Pasivo Circulante | 162,855 | 0 |
| Efectivo y Equivalentes | 487,576 | 0 | Cuentas por Pagar a Corto Plazo | 162,855 | 0 |
| Derechos a Recibir Efectivo o Equivalentes | 18,956 | 0 | Documentos por Pagar a Corto Plazo | 0 | 0 |
| Derechos a Recibir Bienes o Servicios | 0 | 63,113 | Porción a Corto Plazo de la Deuda Pública a Largo Plazo | 0 | 0 |
| Inventarios | 0 | 0 | Títulos y Valores a Corto Plazo | 0 | 0 |
| Almacenes | 0 | 0 | Pasivos Diferidos a Corto Plazo | 0 | 0 |
| Estimación por Pérdida o Deterioro de Activos | 0 | 0 | Fondos y Bienes de Terceros en Garantía y/o | 0 | 0 |
| Circulantes | 0 | 0 | Administración a Corto Plazo | 0 | 0 |
| Otros Activos Circulantes | 0 | 0 | Provisiones a Corto Plazo | 0 | 0 |
| Activo No Circulante | 3,678,184 | 683,634 | Otros Pasivos a Corto Plazo | 0 | 0 |
| Inversiones Financieras a Largo Plazo | 0 | 0 | Pasivo No Circulante | 0 | 0 |
| Derechos a Recibir Efectivo o Equivalentes a Largo Plazo | 0 | 0 | Cuentas por Pagar a Largo Plazo | 0 | 0 |
| Bienes inmuebles, Infraestructura y Construcciones en Proceso | 0 | 0 | Documentos por Pagar a Largo Plazo | 0 | 0 |
| Bienes Muebles | 0 | 463,466 | Deuda Pública a Largo Plazo | 0 | 0 |
| Activos Intangibles | 0 | 220,169 | Pasivos Diferidos a Largo Plazo | 0 | 0 |
| Depreciación, Deterioro y Amortización Acumulada de Bienes | 3,678,184 | 0 | Fondos y Bienes de Terceros en Garantía y/o en Administración a Largo Plazo | 0 | 0 |
| Activos Diferidos | 0 | 0 | Provisiones a Largo Plazo | 0 | 0 |
| Estimación por Pérdida o Deterioro de Activos no Circulantes | 0 | 0 | HACIENDA PÚBLICA/PATRIMONIO | 859,268 | 4,460,091 |
| Otros Activos no Circulantes | 0 | 0 | Hacienda Pública/Patrimonio Contribuido | 0 | 0 |
| | | | Aportaciones | 0 | 0 |
| | | | Donaciones de Capital | 0 | 0 |
| | | | Actualización de la Hacienda Pública/Patrimonio | 0 | 0 |
| | | | Hacienda Pública/Patrimonio Generado | 859,268 | 4,460,091 |
| | | | Resultados del Ejercicio (Ahorro/ Desahorro) | 859,268 | 0 |
| | | | Resultados de Ejercicios Anteriores | 0 | 4,460,091 |
| | | | Revalúos | 0 | 0 |
| | | | Reservas | 0 | 0 |
| | | | Rectificaciones de Resultados de Ejercicios Anteriores | 0 | 0 |
| | | | Exceso o Insuficiencia en la Actualización de la Hacienda Pública/Patrimonio | 0 | 0 |
| | | | Resultado por Posición Monetaria | 0 | 0 |
| | | | Resultado por Tenencia de Activos no Monetarios | 0 | 0 |

[Handwritten signature]



UNIVERSIDAD TECNOLÓGICA DE CORREGIDORA

Ejercicio 2019

ESTADO DE FLUJOS DE EFECTIVO

Del 01 de enero al 31 de marzo de 2019 y 2018

| Concepto | 2019 | 2018 | Concepto | 2019 | 2018 |
|----------------------------------------------------------------------------------------------------------------------------------------------|------------------|----------------|------------------------------------------------------------------------------|-------------------|------------------|
| Flujos de Efectivo de las Actividades de Operación | | | Flujos de Efectivo de las Actividades de Inversión | | |
| Origen | 7,857,463 | 6,302,525 | Origen | 822,112 | 1,005,219 |
| Impuestos | 0 | 0 | Bienes Inmuebles, Infraestructura y Construcciones en Proceso | 0 | 0 |
| Cuentas y Aportaciones de Seguridad Social | 0 | 0 | Bienes Muebles | 0 | 0 |
| Contribuciones de Mejoras | 0 | 0 | Otros Orígenes de Inversión | 822,112 | 1,005,219 |
| Derechos | 0 | 0 | 0 Aplicación | 0 | 20,046 |
| Productos de Tipo Corriente | 28,893 | 0 | Bienes Muebles | 0 | 20,046 |
| Aprovechamientos de Tipo Corriente | 0 | 0 | Otras Aplicaciones de Inversión | 0 | 0 |
| Ingresos por Venta de Bienes y Servicios | 1,155,908 | 1,082,411 | Flujos Netos de Efectivo por Actividades de Inversión | 822,112 | 985,173 |
| Ingresos no comprendidos en las Fracciones de la Ley de Ingresos Causados en Ejercicios Fiscales Anteriores Pendientes de Liquidación o Pago | 0 | 0 | | | |
| Participaciones y Aportaciones | 2,872,662 | 2,572,965 | Flujos de Efectivo de las Actividades de Financiamiento | | |
| Transferencias, Asignaciones, Subsidios y Otras Ayudas | 3,760,000 | 2,672,965 | Origen | 12,066 | 252,900 |
| Otros Orígenes de Operación | 240,000 | 74,183 | Endeudamiento Neto | 12,066 | 252,900 |
| Aplicación | 6,605,655 | 5,909,984 | Interno | 0 | 0 |
| Servicios Personales | 4,403,608 | 3,531,184 | Externo | 0 | 0 |
| Materiales y Suministros | 154,289 | 182,066 | Otros Orígenes de Financiamiento | 12,066 | 252,900 |
| Servicios Generales | 1,105,645 | 1,188,212 | Aplicación | 1,237,516 | 187,998 |
| Transferencias Internas y Asignaciones al Sector Público | 0 | 0 | Servicios de la Deuda | 1,237,516 | 187,998 |
| Transferencias al Resto del Sector Público | 0 | 0 | Interno | 0 | 0 |
| Subsidios y Subvenciones | 0 | 0 | Externo | 0 | 0 |
| Ayudas Sociales | 120,000 | 43,303 | Otras Aplicaciones de Financiamiento | 1,237,516 | 187,998 |
| Pensiones y Jubilaciones | 0 | 0 | Flujos Netos de Efectivo por Actividades de Financiamiento | -1,225,451 | 64,902 |
| Transferencias a Fideicomisos, Mandatos y Contratos Análogos | 0 | 0 | | | |
| Transferencias a la Seguridad Social | 0 | 0 | Incremento/Disminución Neta en el Efectivo y Equivalentes al Efectivo | 846,470 | 1,442,615 |
| Donativos | 0 | 0 | | | |
| Transferencias al Exterior | 0 | 0 | Efectivo y Equivalentes al Inicio del Ejercicio | 2,543,429 | 2,438,859 |
| Participaciones | 0 | 0 | | | |
| Aportaciones | 0 | 0 | Efectivo y Equivalente al Efectivo al Final del Ejercicio | 3,391,899 | 3,879,474 |
| Convenios | 0 | 0 | | | |
| Otras Aplicaciones de Operación | 822,112 | 1,005,219 | | | |
| Flujos Netos de Efectivo por Actividades de Operación | 1,251,809 | 392,640 | | | |

[Handwritten signature]

C. P. Fabiola Velázquez Chaparro
DIRECCIÓN DE ADMINISTRACIÓN Y FINANZAS

M. en E. Arturo Adolfo Velázquez Osasuna
RECTOR

Bajo protesta de decir verdad declaramos que los Estados Financieros y sus Notas son razonablemente correctos y responsabilidad del emisor



UNIVERSIDAD TECNOLÓGICA DE CORREGIDORA

Ejercicio 2019
INFORME SOBRE PASIVOS CONTINGENTES
 Del 01 de enero al 31 de marzo de 2019
 (Pesos)

| Denominación del Pasivo Contingente | Saldos Inicial 1 | Movimientos del Periodo 2 | Saldos Final 3=(1+2) |
|----------------------------------------------------------------------|---------------------|---------------------------------|-------------------------|
| A FONDOS CONTINGENTES A CORTO PLAZO PROVISIONES A CORTO PLAZO | 0 | 0 | 0 |
| PROVISIÓN PARA DEMANDAS Y JUICIOS A CORTO PLAZO | 0 | 0 | 0 |
| Provisión para Demandas y Juicios a Corto Plazo | 0 | 0 | 0 |
| PROVISIÓN PARA CONTINGENCIAS A CORTO PLAZO | 0 | 0 | 0 |
| Provisión para Contingencias a Corto Plazo | 0 | 0 | 0 |
| B FONDOS CONTINGENTES A LARGO PLAZO PROVISIONES A LARGO PLAZO | 0 | 0 | 0 |
| PROVISIÓN PARA DEMANDAS Y JUICIOS A LARGO PLAZO | 0 | 0 | 0 |
| Provisión para Demandas y Juicios a Largo Plazo | 0 | 0 | 0 |
| PROVISIÓN PARA PENSIONES A LARGO PLAZO | 0 | 0 | 0 |
| Provisión para Pensiones a Largo Plazo | 0 | 0 | 0 |
| PROVISIÓN PARA CONTINGENCIAS A LARGO PLAZO | 0 | 0 | 0 |
| Provisión para Contingencias a Largo Plazo | 0 | 0 | 0 |
| TOTAL PASIVOS CONTINGENTES | 0 | 0 | 0 |

[Handwritten signature]

[Handwritten signature]

M. en E. **Adolfo Verjig Casanova**
 RECTOR

C. P. Fabiola Velázquez Chaparro
 DIRECCIÓN DE ADMINISTRACIÓN Y FINANZAS

Bajo protesta de decir verdad declaramos que los Estados Financieros y sus Notas son razonablemente correctos y
 responsabilidad del emisor

NOTAS A LOS ESTADOS FINANCIEROS DE LA UNIVERSIDAD TECNOLÓGICA DE CORREGIDORA

Con el propósito de dar cumplimiento a los artículos 46 y 49 de la Ley General de Contabilidad Gubernamental (LGCG), así como a la normatividad emitida por el Consejo Nacional de Armonización Contable (CONAC), en seguida, se presentan las notas a los estados financieros correspondientes al ejercicio fiscal 2019, teniendo presente los postulados de revelación suficiente e importancia relativa con la finalidad de que la información sea de mayor utilidad para los usuarios. Los tres tipos de notas que acompañan a los estados financieros, son:

- a) Notas de Desglose
- b) Notas de Memoria
- c) Notas de Gestión Administrativa

a) Notas de Desglose:

I) Notas al Estado de Situación Financiera

Activo

- **Efectivo y equivalentes**

En este apartado se informa el tipo y monto de los fondos con afectación específica al 31 de marzo del 2019:

(Pesos)

| FONDOS CON AFECTACIÓN ESPECÍFICA: | TIPO | MONTO |
|------------------------------------------|------------------|-----------------------|
| Fondo Fijo Rec. Hum. Mat. y Ser. Grales. | | 15,000.00 |
| Recursos Propios 0194024885 | Cuenta corriente | 26,039.22 |
| Recursos Promep 0194024583 | Cuenta corriente | 623,807.18 |
| Recurso Propio Títulos y Cédulas 0112137 | Cuenta corriente | 747,685.66 |
| Rec. Est. 0112686554 | Cuenta corriente | 15,000.00 |
| Rec. Fed. 0112686570 | Cuenta corriente | 15,000.00 |
| Rec. Propio CONCYTEQ 8957 | Cuenta corriente | 120,002.09 |
| Rec. Est. 0112753251 | Cuenta corriente | 35,733.42 |
| Rec. Fed. 0112735393 | Cuenta corriente | 1,793,631.57 |
| | | |
| | | |
| | | |
| TOTAL | | \$3,391,899.14 |

• **Derechos a recibir efectivo o equivalentes y bienes o servicios a recibir:**

Corresponde integrar en este apartado, por tipo de contribución, los montos al 31 de marzo del 2019 que se encuentren pendientes de cobro y por recuperar de hasta cinco ejercicios anteriores. Asimismo, se informa los montos sujetos a algún tipo de juicio con una antigüedad mayor a cinco ejercicios anteriores y la factibilidad de cobro:

(Pesos)

| CONTRIBUCIÓN PENDIENTE DE COBRO Y DE RECUPERAR HASTA POR CINCO EJERCICIOS: | TIPO | MONTO | MONTO SUJETO A JUICIO MAYOR A CINCO EJERCICIOS | FACTIBILIDAD DE COBRO |
|----------------------------------------------------------------------------|------|----------------|------------------------------------------------|-----------------------|
| IMPUESTOS | | 0.00 | | |
| CUOTAS Y APORTACIONES DE SEGURIDAD | | 0.00 | | |
| CONTRIBUCIONES DE MEJORAS | | 0.00 | | |
| DERECHOS | | 0.00 | | |
| PRODUCTOS | | 0.00 | | |
| APROVECHAMIENTOS | | 0.00 | | |
| INGRESOS POR VENTAS DE BIENES Y SERVICIOS | | 0.00 | | |
| PARTICIPACIONES Y APORTACIONES | | 0.00 | | |
| TRANSFERENCIAS, ASIGNACIONES, SUBSIDIOS Y OTRAS AYUDAS | | 0.00 | | |
| TOTAL | | \$ 0.00 | | |

Se informa de manera agrupada, el monto al 31 de marzo del 2019 de los derechos a recibir efectivo y equivalentes (excepto cuentas por cobrar de contribuciones o fideicomisos que se encuentran dentro de inversiones financieras, participaciones y aportaciones de capital) en una desagregación por su vencimiento en días a 90, 180, menor o igual a 365 y mayor a 365. Adicionalmente se informa de las características cualitativas relevantes que les afectan a estas cuentas:

(Pesos)

| DERECHOS A RECIBIR EFECTIVO O EQUIVALENTES (excepto cuentas por cobrar de contribuciones o fideicomisos que se encuentran dentro de inversiones financieras, participaciones y aportaciones de capital): | MONTO | CARACTERÍSTICAS CUALITATIVAS |
|----------------------------------------------------------------------------------------------------------------------------------------------------------------------------------------------------------|--------------------|------------------------------|
| a) Menor o igual a 90 días | | |
| CUENTAS POR COBRAR | 0.00 | |
| DEUDORES DIVERSOS POR COBRAR | 5,243.68 | |
| DEUDORES POR ANTIPOSIOS DE LA TESORERÍA | 0.00 | |
| PRESTAMOS OTORGADOS | 0.00 | |
| OTROS DERECHOS A RECIBIR EFECTIVO | 0.00 | |
| Sub-Total | \$ 5,243.68 | |

b) Mayor a 90 días y menor o igual a 180 días

| | |
|----------------------------------------|----------------|
| CUENTAS POR COBRAR | 0.00 |
| DEUDORES DIVERSOS POR COBRAR | 0.00 |
| DEUDORES POR ANTICIPOS DE LA TESORERÍA | 0.00 |
| PRESTAMOS OTORGADOS | 0.00 |
| OTROS DERECHOS A RECIBIR EFECTIVO | 0.00 |
| Sub-Total | \$ 0.00 |

c) Mayor a 180 días y menor o igual a 365 días

| | |
|----------------------------------------|----------------|
| CUENTAS POR COBRAR | 0.00 |
| DEUDORES DIVERSOS POR COBRAR | 0.00 |
| DEUDORES POR ANTICIPOS DE LA TESORERÍA | 0.00 |
| PRESTAMOS OTORGADOS | 0.00 |
| OTROS DERECHOS A RECIBIR EFECTIVO | 0.00 |
| Sub-Total | \$ 0.00 |

d) Mayor a 365 días

| | |
|-----------------------------------|--------------------|
| DOCUMENTOS POR COBRAR | 0.00 |
| DEUDORES DIVERSOS | 0.00 |
| PRESTAMOS OTORGADOS | 0.00 |
| OTROS DERECHOS A RECIBIR EFECTIVO | 0.00 |
| Sub-Total | \$ 0.00 |
| TOTAL | \$ 5,243.68 |

Se informa de manera agrupada, el monto al 31 de marzo del 2019 de los derechos a recibir bienes o servicios (excepto cuentas por cobrar de contribuciones o fideicomisos que se encuentran dentro de inversiones financieras, participaciones y aportaciones de capital) en una desagregación por su vencimiento en días a 90, 180, menor o igual a 365 y mayor a 365. Adicionalmente se informa de las características cualitativas relevantes que les afectan a estas cuentas:

(Pesos)

| DERECHOS A RECIBIR BIENES O SERVICIOS: | MONTO | CARACTERÍSTICAS CUALITATIVAS |
|----------------------------------------------------------------------------|-----------|------------------------------|
| a) Menor o igual a 90 días | | |
| ANTICIPO A PROVEEDORES POR ADQUISICIÓN DE BIENES Y PRESTACIÓN DE SERVICIOS | 96,374.67 | |
| ANTICIPO A PROVEEDORES POR ADQUISICIÓN DE BIENES INMUEBLES Y MUEBLES | 0.00 | |

UNIVERSIDAD TECNOLÓGICA DE CORREGIDORA

| | |
|----------------------------------------------------------------------------|---------------------|
| ANTICIPO A PROVEEDORES POR ADQUISICIÓN DE BIENES INTANGIBLES | 0.00 |
| ANTICIPO A CONTRATISTAS POR OBRAS PUBLICAS | 0.00 |
| OTROS DERECHOS A RECIBIR BIENES O SERVICIOS | 0.00 |
| Sub-Total | \$ 96,374.67 |
| b) Mayor a 90 días y menor o igual a 180 días | |
| ANTICIPO A PROVEEDORES POR ADQUISICIÓN DE BIENES Y PRESTACIÓN DE SERVICIOS | 0.00 |
| ANTICIPO A PROVEEDORES POR ADQUISICIÓN DE BIENES INMUEBLES Y MUEBLES | 0.00 |
| ANTICIPO A PROVEEDORES POR ADQUISICIÓN DE BIENES INTANGIBLES | 0.00 |
| ANTICIPO A CONTRATISTAS POR OBRAS PUBLICAS | 0.00 |
| OTROS DERECHOS A RECIBIR BIENES O SERVICIOS | 0.00 |
| Sub-Total | \$ 0.00 |
| c) Mayor a 180 días y menor o igual a 365 días | |
| ANTICIPO A PROVEEDORES POR ADQUISICIÓN DE BIENES Y PRESTACIÓN DE SERVICIOS | 0.00 |
| ANTICIPO A PROVEEDORES POR ADQUISICIÓN DE BIENES INMUEBLES Y MUEBLES | 0.00 |
| ANTICIPO A PROVEEDORES POR ADQUISICIÓN DE BIENES INTANGIBLES | 0.00 |
| ANTICIPO A CONTRATISTAS POR OBRAS PUBLICAS | 0.00 |
| OTROS DERECHOS A RECIBIR BIENES O SERVICIOS | 0.00 |
| Sub-Total | 0.00 |
| TOTAL | \$ 96,374.67 |

• **Bienes disponibles para su transformación o consumo (Inventarios)**

Se clasifican como bienes disponibles para su transformación, aquellos que se encuentran dentro de la cuenta de inventarios. En esta nota, se informa del sistema de conteo y el método de valuación aplicado a los inventarios, así como la conveniencia de su aplicación dada la naturaleza de los mismos. Adicionalmente se revela el impacto en la información financiera por cambios en el método o sistema:

| CUENTA DE INVENTARIO DE ARTÍCULOS DE TRANSFORMACIÓN Y/O ELABORACIÓN | SISTEMA DE COSTEO | MÉTODO DE VALUACIÓN | CONVENIENCIA DEL MÉTODO | IMPACTO FINANCIERO POR CAMBIO DE MÉTODO |
|---------------------------------------------------------------------|-------------------|---------------------|-------------------------|-----------------------------------------|
| INVENTARIO DE MERCANCIAS PARA VENTA | N/A | N/A | N/A | N/A |
| INVENTARIO DE MERCANCIAS TERMINADAS | N/A | N/A | N/A | N/A |

| | | | | |
|-------------------------------------------------------------------------|-----|-----|-----|-----|
| INVENTARIO DE MERCANCIAS EN PROCESO DE ELABORACIÓN | N/A | N/A | N/A | N/A |
| INVENTARIO DE MATERIAS PRIMAS, MATERIALES Y SUMINISTROS PARA PRODUCCIÓN | N/A | N/A | N/A | N/A |
| BIENES EN TRANSITO | N/A | N/A | N/A | N/A |

De la cuenta de almacén se informa acerca del método de valuación, así como la conveniencia de su aplicación. Adicionalmente, se revela el impacto en la información financiera por cambios en el método:

| CUENTA DE ALMACÉN | MÉTODO DE VALUACIÓN | CONVENIENCIA DEL MÉTODO | IMPACTO FINANCIERO POR CAMBIO DE MÉTODO |
|---------------------------------------------------------------------------|---------------------|-------------------------|-----------------------------------------|
| MATERIALES DE ADMINISTRACIÓN, EMISIÓN DE DOCUMENTOS Y ARTÍCULOS OFICIALES | N/A | N/A | N/A |
| ALIMENTOS Y UTENSILIOS | N/A | N/A | N/A |
| MATERIALES Y ARTÍCULOS DE CONSTRUCCIÓN Y DE REPARACIÓN | N/A | N/A | N/A |
| PRODUCTOS QUÍMICOS, FARMACÉUTICOS Y DE LABORATORIO | N/A | N/A | N/A |
| COMBUSTIBLES, LUBRICANTES Y ADITIVOS | N/A | N/A | N/A |
| VESTUARIO, BLANCOS, PRENDAS DE PROTECCIÓN Y ARTÍCULOS DEPORTIVOS | N/A | N/A | N/A |
| MATERIALES Y SUMINISTROS DE SEGURIDAD | N/A | N/A | N/A |
| HERRAMIENTAS, REFACCIONES Y ACCESORIOS MENORES PARA CONSUMO | N/A | N/A | N/A |

- Inversiones Financieras**

De la cuenta de inversiones financieras, que considera los fideicomisos, se informa de éstos, los recursos asignados por tipo, monto al 31 de marzo del 2019 y características significativas que tengan o puedan tener alguna incidencia en las mismas:

(Pesos)

| FIDEICOMISO | TIPO | MONTO | CARACTERÍSTICAS SIGNIFICATIVAS |
|----------------------------------------------------------------------------------------|------|----------------|--------------------------------|
| FIDEICOMISOS, MANDATOS Y CONTRATOS ANÁLOGOS DEL PODER EJECUTIVO | N/A | N/A | N/A |
| FIDEICOMISOS, MANDATOS Y CONTRATOS ANÁLOGOS DEL PODER LEGISLATIVO | N/A | N/A | N/A |
| FIDEICOMISOS, MANDATOS Y CONTRATOS ANÁLOGOS DEL PODER JUDICIAL | N/A | N/A | N/A |
| FIDEICOMISOS, MANDATOS Y CONTRATOS ANÁLOGOS PÚBLICOS NO EMPRESARIALES Y NO FINANCIEROS | N/A | N/A | N/A |
| FIDEICOMISOS, MANDATOS Y CONTRATOS ANÁLOGOS PÚBLICOS EMPRESARIALES Y NO FINANCIEROS | N/A | N/A | N/A |
| FIDEICOMISOS, MANDATOS Y CONTRATOS ANÁLOGOS PÚBLICOS FINANCIEROS | N/A | N/A | N/A |
| FIDEICOMISOS, MANDATOS Y CONTRATOS ANÁLOGOS DE ENTIDADES FEDERATIVAS | N/A | N/A | N/A |
| FIDEICOMISOS, MANDATOS Y CONTRATOS ANÁLOGOS DE MUNICIPIOS | N/A | N/A | N/A |
| FIDEICOMISOS, MANDATOS Y CONTRATOS ANÁLOGOS DE EMPRESAS PRIVADAS Y PARTICULARES | N/A | N/A | N/A |
| TOTAL | | \$ 0.00 | |

Se informa de las inversiones financieras, los saldos al 31 de marzo del 2019 de las participaciones y aportaciones de capital:

(Pesos)

| PARTICIPACIONES Y APORTACIONES DE CAPITAL | SALDO |
|------------------------------------------------------------------------------|----------------|
| PARTICIPACIONES Y APORTACIONES DE CAPITAL A LARGO PLAZO EN EL SECTOR PÚBLICO | N/A |
| PARTICIPACIONES Y APORTACIONES DE CAPITAL A LARGO PLAZO EN EL SECTOR PRIVADO | N/A |
| PARTICIPACIONES Y APORTACIONES DE CAPITAL A LARGO PLAZO EN EL SECTOR EXTERNO | N/A |
| TOTAL | \$ 0.00 |

- **Bienes muebles, inmuebles e intangibles**

Se informa de manera agrupada por cuenta, los rubros de bienes muebles, el monto al 31 de marzo del 2019 de la depreciación del ejercicio y la acumulada, el método de depreciación, tasas aplicadas y los criterios de aplicación de los mismos. Asimismo, se informa de las características significativas del estado en que se encuentran los activos:

(Pesos)

| CUENTA DE BIENES MUEBLES | MONTO DE DEPRECIACIÓN DEL EJERCICIO | MONTO DE DEPRECIACIÓN ACUMULADA | MÉTODO DE DEPRECIACIÓN | TASA APLICADA | CRITERIO DE APLICACIÓN | CARACTERÍSTICAS SIGNIFICATIVAS DEL ESTADO EN QUE ENCUENTREN |
|-----------------------------------------------|-------------------------------------|---------------------------------|------------------------|---------------|-------------------------------------------------------|-------------------------------------------------------------|
| MOBILIARIO Y EQUIPO DE ADMINISTRACIÓN | 115,318.54 | 6,473,229.31 | Línea Recta | 10% - 33% | Parámetros de estimación de vida útil DOF 15 ago 2012 | |
| MOBILIARIO Y EQUIPO EDUCACIONAL Y RECREATIVO | 86,238.35 | 2,909,023.27 | Línea Recta | 20% - 33% | Parámetros de estimación de vida útil DOF 15 ago 2012 | |
| EQUIPO E INSTRUMENTAL MEDICO Y DE LABORATORIO | 76,084.51 | 1,985,157.66 | Línea Recta | 20% | Parámetros de estimación de vida útil DOF 15 ago 2012 | |
| EQUIPO DE TRANSPORTE | 37,292.94 | 71,6377.34 | Línea Recta | 20% | Parámetros de estimación de vida útil DOF 15 ago 2012 | |
| EQUIPO DE DEFENSA Y SEGURIDAD | 0.00 | 0.00 | Línea Recta | - | Parámetros de estimación de vida útil DOF 15 ago 2012 | |
| MAQUINARIA, OTROS EQUIPOS Y HERRAMIENTAS | 61,313.34 | 921,599.92 | Línea Recta | 10% | Parámetros de estimación de vida útil DOF 15 ago 2012 | |
| ACTIVOS BIOLÓGICOS | 0.00 | 0.00 | Línea Recta | - | Parámetros de estimación de vida útil DOF 15 ago 2012 | |
| TOTAL | \$ 376,247.68 | \$ 13,005,387.50 | | | | |

Se informa de manera agrupada por cuenta, los rubros de bienes inmuebles, el monto al 31 de marzo del 2019 de la depreciación del ejercicio y la acumulada, el método de depreciación, tasas aplicadas y los criterios de aplicación de los mismos. Asimismo, se informa de las características significativas del estado en que se encuentran los activos:

(Pesos)

| CUENTA DE BIENES INMUEBLES | MONTO DE DEPRECIACIÓN DEL EJERCICIO | MONTO DE DEPRECIACIÓN ACUMULADA | MÉTODO DE DEPRECIACIÓN | TASA APLICADA | CRITERIO DE APLICACIÓN | CARACTERÍSTICAS SIGNIFICATIVAS DEL ESTADO EN QUE ENCUENTREN |
|----------------------------|-------------------------------------|---------------------------------|------------------------|---------------|------------------------|-------------------------------------------------------------|
| VIVIENDAS | | | | | | |

UNIVERSIDAD TECNOLÓGICA DE CORREGIDORA

| | 411,707.61 | 8,680,363.01 | Línea Recta | 3.3% | Parámetros de estimación de vida útil DOF: 15 ago 2012 |
|-----------------------------|----------------------|------------------------|-------------|------|-----------------------------------------------------------|
| EDIFICIOS NO HABITACIONALES | | | | | |
| INFRAESTRUCTURA | 0.00 | 0.00 | | | |
| OTROS BIENES INMUEBLES | 0.00 | 0.00 | | | |
| TOTAL | \$ 411,707.61 | \$ 8,680,363.01 | | | |

Se informa de manera agrupada por cuenta, los rubros de activos intangibles y diferidos, su monto al 31 de marzo del 2019, naturaleza, amortización del ejercicio, amortización acumulada, tasa y método aplicados:

(Pesos)

| CUENTA DE ACTIVOS INTANGIBLES | MONTO | NATURALEZA | AMORTIZACIÓN ACUMULADA DEL EJERCICIO | AMORTIZACIÓN ACUMULADA | TASA APLICADA | MÉTODO APLICADO |
|-------------------------------|----------------|------------|--------------------------------------|------------------------|---------------|-----------------|
| SOFTWARE | 0.00 | Deudora | 16,216.83 | 1,291,172.32 | 25% | |
| PATENTES, MARCAS Y DERECHOS | 0.00 | | 0.00 | 0.00 | | |
| CONCESIONES Y FRANQUICIAS | 0.00 | | 0.00 | 0.00 | | |
| LICENCIAS | 0.00 | Deudora | 17,940.24 | 83,398.70 | 20% | |
| OTROS ACTIVOS INTANGIBLES | 0.00 | | 0.00 | 0.00 | | |
| TOTAL | \$ 0.00 | | \$ 34,157.07 | \$ 1,374,571.02 | | |

- **Estimaciones y deterioros**

Se informa los criterios utilizados para la determinación de las estimaciones:

| CUENTA | CRITERIOS UTILIZADOS PARA LA DETERMINACIÓN DE LAS ESTIMACIONES |
|---------------------------------------------------------------------------|----------------------------------------------------------------|
| ESTIMACIONES POR PERDIDAS DE CUENTAS INCOBRABLES DE DOCUMENTOS POR COBRAR | N/A |
| ESTIMACIONES POR PERDIDAS DE CUENTAS INCOBRABLES DE DEUDORES DIVERSOS | N/A |
| ESTIMACIONES POR PERDIDA DE CUENTAS INCOBRABLES DE INGRESOS POR COBRAR | N/A |

| | |
|------------------------------------------------------------------------|-----|
| ESTIMACIONES POR PERDIDA DE CUENTAS INCOBRABLES DE PRESTAMOS OTORGADOS | N/A |
| ESTIMACIONES POR PERDIDA DE OTRAS CUENTAS INCOBRABLES | N/A |
| DETERIOR ACUMULADO DE ACTIVOS BIOLÓGICOS | N/A |

- **Otros Activos**

De las cuentas de otros activos, se informa por tipo circulante y no circulante, los montos totales asociados al 31 de marzo del 2019 y sus características cualitativas significativas que les impacten financieramente:

(Pesos)

| CUENTA | MONTO TOTAL | CARACTERÍSTICAS CUALITATIVAS QUE IMPACTEN FINANCIERAMENTE |
|--------------------------------------------------------------------------|----------------|-----------------------------------------------------------|
| Activo circulante | | |
| BIENES EN GARANTÍA | 0.00 | |
| BIENES DERIVADOS DE EMBARGOS, DECOMISOS, ASEGURAMIENTOS Y DACIÓN EN PAGO | 0.00 | |
| Sub-Total | \$ 0.00 | |
| Activo no circulante | | |
| BIENES EN CONCESIÓN | 0.00 | |
| BIENES EN ARRENDAMIENTO FINANCIERO | 0.00 | |
| BIENES EN COMODATO | 0.00 | |
| Sub-Total | \$ 0.00 | |
| TOTAL | \$ 0.00 | |

UNIVERSIDAD TECNOLÓGICA DE CORREGIDORA

Pasivo¹

Se informa el monto al 31 de marzo del 2019 de las cuentas por pagar en una desagregación por su vencimiento en días a 90, 180, menor o igual a 365 y mayor a 365. Asimismo, se informa sobre la factibilidad del pago de dichos pasivos:

(Pesos)

| CUENTAS POR PAGAR: | MONTO | FACTIBILIDAD DE PAGO |
|----------------------------------------------------------|----------------------|----------------------|
| a) Menor o igual a 90 días | | |
| SERVICIOS PERSONALES POR PAGAR | 0.00 | |
| PROVEEDORES POR PAGAR | 62,189.46 | |
| CONTRATISTAS POR OBRAS PUBLICAS | 0.00 | |
| PARTICIPACIONES Y APORTACIONES | 0.00 | |
| TRANSFERENCIAS OTORGADAS | 0.00 | |
| INTERESES, COMISIONES Y OTROS GASTOS DE LA DEUDA PUBLICA | 0.00 | |
| RETENCIONES Y CONTRIBUCIONES POR PAGAR | 269,302.71 | |
| DEVOLUCIONES DE LA LEY DE INGRESOS | 0.00 | |
| OTRAS CUENTAS POR PAGAR | 599,297.36 | |
| Sub-Total | \$ 930,789.53 | |
| b) Mayor a 90 días y menor o igual a 180 días | | |
| SERVICIOS PERSONALES POR PAGAR | 0.00 | |
| PROVEEDORES POR PAGAR | 0.00 | |
| CONTRATISTAS POR OBRAS PUBLICAS | 0.00 | |
| PARTICIPACIONES Y APORTACIONES | 0.00 | |
| TRANSFERENCIAS OTORGADAS | 0.00 | |
| INTERESES, COMISIONES Y OTROS GASTOS DE LA DEUDA PUBLICA | 0.00 | |
| RETENCIONES Y CONTRIBUCIONES POR PAGAR | 0.00 | |
| DEVOLUCIONES DE LA LEY DE INGRESOS | 0.00 | |
| OTRAS CUENTAS POR PAGAR | 0.00 | |
| Sub-Total | \$ 0.00 | |
| c) Mayor a 180 días y menor o igual a 365 días | | |
| SERVICIOS PERSONALES POR PAGAR | 0.00 | |
| PROVEEDORES POR PAGAR | 0.00 | |
| CONTRATISTAS POR OBRAS PUBLICAS | 0.00 | |
| PARTICIPACIONES Y APORTACIONES | 0.00 | |

¹ Con respecto a la información de la deuda pública, ésta se incluye en el informe de deuda pública en la nota 11 "información sobre la Deuda y el Reporte Analítico de la Deuda" de las notas de Gestión Administrativa

| | |
|----------------------------------------------------------|----------------------|
| TRANSFERENCIAS OTORGADAS | 0.00 |
| INTERESES, COMISIONES Y OTROS GASTOS DE LA DEUDA PUBLICA | 0.00 |
| RETENCIONES Y CONTRIBUCIONES POR PAGAR | 0.00 |
| DEVOLUCIONES DE LA LEY DE INGRESOS | 0.00 |
| OTRAS CUENTAS POR PAGAR | 0.00 |
| Sub-Total | \$ 0.00 |
| d) Mayor a 365 días | |
| PROVEEDORES POR PAGAR | 0.00 |
| CONTRATISTAS POR OBRAS PUBLICAS | 0.00 |
| Sub-Total | \$ 0.00 |
| TOTAL | \$ 930,789.53 |

Se informa el monto al 31 de marzo del 2019 de los documentos por pagar en una desagregación por su vencimiento en días a 90, 180, menor o igual a 365 y mayor a 365. Asimismo, se informa sobre la factibilidad del pago de dichos pasivos:

(Pesos)

| DOCUMENTOS POR PAGAR: | MONTO | FACTIBILIDAD DE PAGO |
|------------------------------------------------|----------------|----------------------|
| a) Menor o igual a 90 días | | |
| DOCUMENTOS COMERCIALES | 0.00 | |
| DOCUMENTOS CON CONTRATISTAS POR OBRAS PUBLICAS | 0.00 | |
| OTROS DOCUMENTOS POR PAGAR | 0.00 | |
| Sub-Total | \$ 0.00 | |
| b) Mayor a 90 días y menor o igual a 180 días | | |
| DOCUMENTOS COMERCIALES | 0.00 | |
| DOCUMENTOS CON CONTRATISTAS POR OBRAS PUBLICAS | 0.00 | |
| OTROS DOCUMENTOS POR PAGAR | 0.00 | |
| Sub-Total | \$ 0.00 | |
| c) Mayor a 180 días y menor o igual a 365 días | | |
| DOCUMENTOS COMERCIALES | 0.00 | |
| DOCUMENTOS CON CONTRATISTAS POR OBRAS PUBLICAS | 0.00 | |
| OTROS DOCUMENTOS POR PAGAR | 0.00 | |
| Sub-Total | \$ 0.00 | |

UNIVERSIDAD TECNOLÓGICA DE CORREGIDORA

d) Mayor a 365 días

| | |
|------------------------------------------------|----------------|
| DOCUMENTOS COMERCIALES | 0.00 |
| DOCUMENTOS CON CONTRATISTAS POR OBRAS PUBLICAS | 0.00 |
| OTROS DOCUMENTOS POR PAGAR | 0.00 |
| Sub-Total | \$ 0.00 |
| TOTAL | \$ 0.00 |

Se informa de manera agrupada el monto al 31 de marzo del 2019 de los recursos localizados en fondos de bienes de terceros en administración y/o garantía a corto y largo plazo. Así como la naturaleza de dichos recursos y sus características cualitativas significativas que les afecten o pudieran afectarles financieramente:

(Pesos)

| A CORTO PLAZO: | MONTO | NATURALEZA | CARACTERÍSTICAS CUALITATIVAS QUE AFECTEN FINANCIERAMENTE |
|------------------------------|----------------|------------|----------------------------------------------------------|
| FONDOS EN GARANTÍA | 0.00 | | |
| FONDOS EN ADMINISTRACIÓN | 0.00 | | |
| FONDOS CONTINGENTES | 0.00 | | |
| FONDOS DE FIDEICOMISOS | 0.00 | | |
| OTROS FONDOS DE TERCEROS | 0.00 | | |
| VALORES Y BIENES EN GARANTÍA | 0.00 | | |
| Sub-Total | \$ 0.00 | | |

| A LARGO PLAZO: | MONTO | NATURALEZA | CARACTERÍSTICAS CUALITATIVAS QUE AFECTEN FINANCIERAMENTE |
|------------------------------|----------------|------------|----------------------------------------------------------|
| FONDOS EN GARANTÍA | 0.00 | | |
| FONDOS EN ADMINISTRACIÓN | 0.00 | | |
| FONDOS CONTINGENTES | 0.00 | | |
| FONDOS DE FIDEICOMISOS | 0.00 | | |
| OTROS FONDOS DE TERCEROS | 0.00 | | |
| VALORES Y BIENES EN GARANTÍA | 0.00 | | |
| Sub-Total | \$ 0.00 | | |
| TOTAL | \$ 0.00 | | |

Se informa de las cuentas de los pasivos diferidos y otros, su tipo, naturaleza, y monto al 31 de marzo del 2019. Asimismo, las características significativas que les impacten o pudieran impactarles financieramente.

(Pesos)

| TIPO | MONTO | NATURALEZA | CARACTERÍSTICAS CUALITATIVAS QUE AFECTEN FINANCIERAMENTE |
|-----------------------------------|----------------|------------|----------------------------------------------------------|
| CRÉDITOS DIFERIDOS | 0.00 | | |
| INTERESES COBRADOS POR ADELANTADO | 0.00 | | |
| OTROS PASIVOS DIFERIDOS | 0.00 | | |
| TOTAL | \$ 0.00 | | |

II) Notas al Estado de Actividades

Ingresos de gestión

De los rubros de impuestos, contribuciones de mejoras, derechos, productos, aprovechamientos, participaciones y aportaciones, subsidios, otras ayudas y asignaciones, se informa los montos totales al 31 de marzo del 2019 de cada clase, así como de cualquier característica significativa:

(Pesos)

| CLASE DE INGRESOS: | MONTO | CARACTERÍSTICA SIGNIFICATIVA |
|------------------------------------------------------------------------------------------|-------|------------------------------|
| IMPUESTO SOBRE DIVERSIONES Y ESPECTÁCULOS PÚBLICOS | 0.00 | |
| IMPUESTO SOBRE LOTERÍAS, RIFAS, SORTEOS Y CONCURSOS | 0.00 | |
| IMPUESTO VENTA DE BIENES CUYA ENAJENACIÓN SE GRAVA POR LEY IEPS | 0.00 | |
| IMPUESTO SOBRE TENENCIA O USO DE VEHÍCULOS DEL EJERCICIO | 0.00 | |
| ADEUDO TENENCIA EJERCICIOS ANTERIORES | 0.00 | |
| IMPUESTO POR LA PRESTACIÓN DE SERVICIO DE HOSPEDAJE | 0.00 | |
| IMPUESTO POR LA ADQUISICIÓN DE VEHÍCULOS DE MOTOR O REMOLQUES QUE NO SEAN NUEVOS | 0.00 | |
| IMPUESTO SOBRE NOMINAS | 0.00 | |
| ACTUALIZACIÓN DE IMPUESTOS | 0.00 | |
| RECARGOS DE IMPUESTOS | 0.00 | |
| MULTAS DE IMPUESTOS | 0.00 | |
| IMPUESTO PARA EL FOMENTO DE LA EDUCACIÓN EN EL ESTADO, PARA CAMINOS Y SERVICIOS SOCIALES | 0.00 | |
| APORTACIÓN DE MEJORAS | 0.00 | |
| SERVICIOS PRESTADOS POR INDEREQ | 0.00 | |
| PARQUE RECREATIVO MUNDO CIMACUATICO | 0.00 | |
| POR LICENCIA PARA ALMACENAJE, VENTA, PORTEO Y CONSUMO DE BEBIDAS ALCOHÓLICAS | 0.00 | |
| SERVICIOS PRESTADOS POR REGISTRO PÚBLICO DE LA PROPIEDAD | 0.00 | |
| SERVICIOS PRESTADOS POR LAS AUTORIDADES CATASTRALES | 0.00 | |

| | |
|------------------------------------------------------------------------------------------------|-----------|
| SERVICIOS PRESTADOS POR AUTORIDADES DEL TRABAJO Y PREVISIÓN SOCIAL | 0.00 |
| SERVICIOS PRESTADOS POR AUTORIDADES DE EDUCACIÓN | 0.00 |
| SERVICIOS PRESTADOS POR LAS AUTORIDADES DE LA SECRETARÍA DE DESARROLLO URBANO Y OBRAS PÚBLICAS | 0.00 |
| SERVICIOS PRESTADOS POR SECRETARÍA DE GOBIERNO | 0.00 |
| SERVICIOS PRESTADOS POR PROCURADURÍA DE JUSTICIA DEL ESTADO | 0.00 |
| SERVICIOS PRESTADOS POR SECRETARÍA DE LA CONTRALORÍA | 0.00 |
| SERVICIOS PRESTADOS POR LAS AUTORIDADES DE LA SECRETARÍA DE SEGURIDAD CIUDADANA | 0.00 |
| SERVICIOS PRESTADOS POR AUTORIDADES FISCALES | 0.00 |
| SERVICIOS PRESTADOS POR OFICIALÍA MAYOR | 0.00 |
| SERVICIOS PRESTADOS POR OTRAS AUTORIDADES ADMINISTRATIVAS | 0.00 |
| SERVICIOS PRESTADOS POR EL ARCHIVO GENERAL DE NOTARIAS | 0.00 |
| SERVICIOS PRESTADOS POR PODER EJECUTIVO | 0.00 |
| SERVICIOS PRESTADOS POR LA LEGISLATURA | 0.00 |
| SERVICIOS PRESTADOS POR EL TRIBUNAL SUPERIOR DE JUSTICIA | 0.00 |
| ACTUALIZACIÓN DE DERECHOS | 0.00 |
| RECARGOS DE DERECHOS | 0.00 |
| MULTA DE DERECHOS | 0.00 |
| ARRENDAMIENTO | 0.00 |
| EXPLOTACIÓN DE BIENES PROPIEDAD DEL ESTADO | 0.00 |
| OTROS PRODUCTOS | 0.00 |
| RENDIMIENTOS BANCARIOS | 28,893.31 |
| PRODUCTOS DE CAPITALES Y VALORES DEL PODER JUDICIAL | 0.00 |
| OTROS INTERESES | 0.00 |
| ENAJENACIÓN DE BIENES INMUEBLES | 0.00 |
| INCENTIVOS DERIVADOS DE LA COLABORACIÓN FISCAL | 0.00 |
| MULTAS | 0.00 |
| INDEMNIZACIONES | 0.00 |

UNIVERSIDAD TECNOLÓGICA DE CORREGIDORA

| | |
|----------------------------------------------------------------------------|------------------------|
| REINTEGROS | 0.00 |
| APROVECHAMIENTOS PROVENIENTES DE OBRAS PUBLICAS | 0.00 |
| APROVECHAMIENTOS POR PARTICIPACIONES DERIVADAS DE LA APLICACIÓN DE LEYES | 0.00 |
| APROVECHAMIENTOS POR APORTACIONES | 0.00 |
| APROVECHAMIENTOS POR COOPERACIONES | 0.00 |
| OTROS APROVECHAMIENTOS | 0.00 |
| INGRESOS POR VENTA DE BIENES DE ORGANISMOS DESCENTRALIZADOS | 0.00 |
| INGRESOS POR SERVICIOS PRESTADOS POR ORGANISMOS DESCENTRALIZADOS | 6,432,662.00 |
| INGRESOS DE OPERACIÓN DE ENTIDADES PARAESTATALES EMPRESARIALES | 0.00 |
| INGRESOS POR VENTA DE BIENES DE ENTIDADES PARAESTATALES EMPRESARIALES | 0.00 |
| INGRESOS POR SERVICIOS PRESTADOS POR ENTIDADES PARAESTATALES EMPRESARIALES | 0.00 |
| INGRESOS POR VENTA DE BIENES | 1,155,908.00 |
| INGRESOS POR SERVICIOS PRODUCIDOS EN ESTABLECIMIENTOS DEL GOBIERNO | 0.00 |
| TOTAL | \$ 7,617,463.31 |

Se informa de manera agrupada, el tipo, el monto al 31 de marzo del 2019, y naturaleza de la cuenta de otros ingresos, asimismo se informa de sus características significativas:

(Pesos)

| OTROS INGRESOS Y BENEFICIOS VARIOS: | TIPO | MONTO | NATURALEZA | CARACTERÍSTICAS SIGNIFICATIVAS |
|------------------------------------------------------------|------|----------------------|------------|--------------------------------|
| OTROS INGRESOS DE EJERCICIOS ANTERIORES | | 0.00 | | |
| BONIFICACIONES Y DESCUENTOS OBTENIDOS | | 0.00 | | |
| DIFERENCIAS POR TIPO DE CAMBIO A FAVOR | | 0.00 | | |
| DIFERENCIAS DE COTIZACIONES A FAVOR EN VALORES NEGOCIABLES | | 0.00 | | |
| RESULTADO POR POSICIÓN MONETARIA | | 0.00 | | |
| UTILIDADES POR PARTICIPACIÓN PATRIMONIAL | | 0.00 | | |
| OTROS INGRESOS Y BENEFICIOS VARIOS | | 240,000.00 | | |
| TOTAL | | \$ 240,000.00 | | |

Gastos y otras pérdidas

Se explican aquellas cuentas de gastos de funcionamiento, transferencias, subsidios y otras ayudas, participaciones y aportaciones, otros gastos y pérdidas extraordinarias, que en lo individual representen el 10% o más del total de los gastos al 31 de marzo del 2019:

(Pesos)

MONTO TOTAL DE GASTOS **\$ 5,783,542.23**

| CUENTA | MONTO INDIVIDUAL | PORCENTAJE DEL TOTAL DEL GASTO |
|--------------------------------------------------------|------------------|--------------------------------|
| Servicios Personales | 4,403,608.02 | 76.14% |
| Materiales y Suministro | 154,289.13 | 2.67% |
| Servicios Generales | 1,105,645.08 | 19.11% |
| Transferencias, Asignaciones, Subsidios Y Otras Ayudas | 120,000.00 | 2.08% |
| | | |
| | | |
| | | |
| | | |
| | | |
| | | |

III) Notas al Estado de Variación en la Hacienda Pública

Se informa de manera agrupada, acerca de las modificaciones al patrimonio contribuido por tipo, naturaleza y monto al 31 de marzo del 2019:

(Pesos)

| CUENTA | MONTO | NATURALEZA |
|--------------------------------------------------------|----------|------------|
| APORTACIONES | 0.00 | |
| Inversiones Financieras a Largo Plazo | 0.00 | |
| Bienes Inmuebles e Infraestructura | 0.00 | |
| Bienes Muebles | 0.00 | |
| Bienes Intangibles | 0.00 | |
| DONACIONES DE CAPITAL | (\$0.00) | |
| Inversiones Financieras a Largo Plazo | 0.00 | |
| Bienes Inmuebles e Infraestructura | 0.00 | |
| Bienes Muebles | 0.00 | |
| Bienes Intangibles | 0.00 | |
| ACTUALIZACIÓN DE LA HACIENDA PÚBLICA/PATRIMONIO | (\$0.00) | |
| Inversiones Financieras a Largo Plazo | 0.00 | |
| Bienes Inmuebles e Infraestructura | 0.00 | |
| Bienes Muebles | 0.00 | |
| Bienes Intangibles | 0.00 | |

Se informa de manera agrupada, acerca del monto al 31 de marzo del 2019 así como la procedencia de los recursos que modifican al patrimonio generado:

(Pesos)

| CUENTA | MONTO | PROCEDENCIA DEL RECURSO |
|--------------------------------------------|----------------|-------------------------|
| RESULTADO DEL EJERCICIO | 1,251,809.00 | |
| RESULTADOS DE EJERCICIOS ANTERIORES | -13,929,833.00 | |
| REVALÚOS | \$ 0.00 | |

| | |
|---------------------------------------------------------------|---------|
| Revalúo de Bienes Inmuebles | 0 |
| Revalúo de Bienes Muebles | 0 |
| Revalúo de Bienes Intangibles | 0 |
| Otros Revalúos | 0 |
| RESERVAS | \$ 0.00 |
| Reservas de Patrimonio | 0 |
| Reservas Territoriales | 0 |
| Reservas por Contingencias | 0 |
| RECTIFICACIONES DE RESULTADOS DE EJERCICIOS ANTERIORES | \$ 0.00 |
| Cambios en Políticas Contables | |
| Cambios por Errores Contables | |

IV) Notas al Estado de Flujos de Efectivo
Efectivo y equivalentes

El análisis de los saldos inicial y final que figuran en la última parte del Estado de Flujo de Efectivo en la cuenta de efectivo y equivalentes es como sigue:

| (Pesos) | | |
|-----------------------------------------|---------------------|---------------------|
| CUENTA | 2019 | 2018 |
| Efectivo | 3,391,899.14 | 3,879,474.77 |
| Efectivo en Bancos –Tesorería | | |
| Efectivo en Bancos- Dependencias | | |
| Inversiones Temporales (hasta 3 meses) | 0.00 | 0.00 |
| Fondos con Afectación Específica | | |
| Depósitos de Fondos de Terceros y Otros | | |
| Otros Efectivos y Equivalentes | | |
| Total de Efectivo y Equivalentes | 3,391,899.14 | 3,879,474.77 |

Se detallan las adquisiciones de bienes muebles e inmuebles con su monto global al 31 de marzo de 2019 y, en su caso, el porcentaje de setas adquisiciones que fueron realizadas mediante subsidios de capital del sector central. Adicionalmente, se revela el importe al 31 de marzo de 2019 de los pagos que durante el ejercicio se hicieron por la compra de los elementos citados:

| (Pesos) | | | |
|---------------------------------------------------------------|--------------|-----------------------------------------------------------|--------------------------------|
| ADQUISICIONES POR ACTIVIDADES DE INVERSIÓN | MONTO GLOBAL | PORCENTAJE DE ADQUISICIÓN CON SUBSIDIOS DE SECTOR CENTRAL | IMPORTE DE PAGOS POR LA COMPRA |
| Bienes Inmuebles, Infraestructura y Construcciones en Proceso | | | |
| Bienes Muebles | | | |

A continuación, se expone la conciliación de los Flujos de Efectivos Netos de las Actividades de Operación y la cuenta de Ahorro/Desahorro antes de Rubros Extraordinarios:

(Pesos)

| | mar - 2019 | mar - 2018 |
|----------------------------------------------------------------------|-----------------------|-----------------------|
| Ahorro/Desahorro antes de Rubros Extraordinarios | | |
| <i>Movimientos de partidas (o rubros) que no afectan al efectivo</i> | -23,060,321.53 | -19,382,137.59 |
| Depreciación | -21,685,750.51 | -18,134,907.54 |
| Amortización | -1,374,571.02 | -1,247,230.05 |
| Incrementos en las provisiones | | |
| Incremento en inversiones producido por revaluación | | |
| Ganancia/pérdida en venta de propiedad, planta y equipo | | |
| Incremento en cuentas por cobrar | | |
| Partidas extraordinarias | | |
| Otros ingresos y beneficios | | |
| Flujos de Efectivo Netos de las Actividades de Operación | | |

V) Conciliación entre los Ingresos Presupuestarios y Contables, así como ente los Egresos Presupuestarios y los Gastos Contables

La conciliación se presenta atendiendo a lo dispuesto por el Acuerdo por el que se emite el formato de conciliación entre los ingresos presupuestarios y contables, así como entre los egresos presupuestarios y los gastos contables:

(Pesos)

A. Conciliación entre los Ingresos Presupuestarios y Contables:

| | | |
|--------------------------------------------------------------------------------|--|---------------------|
| 1. Ingresos Presupuestarios | | 7,857,463.31 |
| 2. Más ingresos contables no presupuestarios | | \$ 0 |
| Ingresos Financieros | | |
| Incremento por variación de inventarios | | |
| Disminución del exceso de estimaciones por pérdida o deterioro u obsolescencia | | |
| Disminución del exceso de provisiones | | |
| Otros ingresos y beneficios varios | | |
| Otros ingresos contables no presupuestarios | | |
| 3. Menos ingresos presupuestarios no contables | | \$ 0 |
| Productos de capital | | |
| Aprovechamientos capital | | |
| Ingresos derivados de financiamientos | | |
| Otros Ingresos presupuestarios no contables | | |
| 4. Ingresos Contables (4 = 1 + 2 - 3) | | 7,857,463.31 |

B. Conciliación entre los Egresos Presupuestarios y los Gastos Contables:

| | | |
|------------------------------------------------------|--|------------------------|
| 1. Egresos Presupuestarios | | \$ 5,783,542.23 |
| 2. Menos egresos presupuestarios no contables | | 0.00 |
| Mobiliario y equipo de administración | | |
| Mobiliario y equipo educacional y recreativo | | |
| Equipo e instrumental médico y de laboratorio | | |

| | |
|---------------------------------------------------------------|--|
| Vehiculos y equipo de transporte | |
| Equipo de defensa y seguridad | |
| Maquinaria, otros equipos y herramientas | |
| Activos biológicos | |
| Otros Bienes inmuebles | |
| Activos intangibles | |
| Obra pública en bienes de dominio público | |
| Obra pública en bienes propios | |
| Proyectos productivos y acciones de fomento | |
| Inversiones para el fomento de actividades productivas | |
| Acciones y participaciones de capital | |
| Compra de títulos y valores | |
| Concesión de préstamos | |
| Inversiones en fideicomisos, mandatos y otros análogos | |
| Otras inversiones financieras | |
| Provisiones para contingencias y otras erogaciones especiales | |
| Amortización de la deuda pública | |
| Adeudos de ejercicios fiscales anteriores (ADEFAS) | |
| Otros Egresos Presupuestales No Contables | |

| | |
|-----------------------------------------------------------------------------------|---------------------|
| 3. Más Gasto Contables No Presupuestales | 822,112.36 |
| Estimaciones, depreciaciones, deterioros, obsolescencia y amortizaciones | 822,112.36 |
| Provisiones | |
| Disminución de inventarios | |
| Aumento por insuficiencia de estimaciones por pérdida o deterioro u obsolescencia | |
| Aumento por insuficiencia de provisiones | |
| Otros Gastos | |
| Otros Gastos Contables No Presupuestales | |
| 4. Total de Gasto Contable (4 = 1 - 2 + 3) | 6,605,654.59 |

b) **Notas de Memoria:**

VI) Notas al Estado de Situación Financiera

Las cuentas de orden se utilizan para registrar movimientos de valores que no afecten o modifiquen el balance del ente contable, sin embargo, su incorporación en libros es necesaria con fines de recordatorio contable, de control y en general sobre los aspectos administrativos, o bien, para consignar sus derechos o responsabilidades contingentes que puedan, o no, presentarse en el futuro.

Las cuentas que se manejan para efectos de estas Notas son las siguientes:

Cuentas de Orden Contables y Presupuestarias:

Contables:

Valores

Emisión de obligaciones

Avales y garantías

Juicios

Contratos para Inversión Mediante Proyectos para Prestación de Servicios (PPS) y Similares

Bienes concesionados o en comodato

Presupuestarias:

Cuentas de ingresos

Cuentas de egresos

Se informa, de manera agrupada, las cuentas de orden contables y cuentas de orden presupuestario:

Cuentas de orden contables

Los valores en custodia de instrumentos prestados a formadores de mercado e instrumentos de crédito recibidos en garantía de los formadores de mercado u otros:

(Pesos)

A. Valores:

| | TIPO | MONTO |
|----------------------------------------------------------------------------|------|-------|
| Valores en Custodia | N/A | 0 |
| Instrumentos de Crédito Prestados a Formadores de Mercado | N/A | 0 |
| Instrumentos de Crédito Recibidos en Garantía de los Formadores de Mercado | N/A | 0 |

Por tipo de emisión de instrumento, el monto al 31 de marzo del 2019, tasa y vencimiento:

(Pesos)

B. Emisión de Obligaciones:

| | TIPO | MONTO | TASA | VENCIMIENTO |
|----------------------------------------------------------------------------------------|------|-------|------|-------------|
| Autorización para la Emisión de Bonos, Títulos y Valores de la Deuda Pública Interna | N/A | 0 | N/A | N/A |
| Autorización para la Emisión de Bonos, Títulos y Valores de la Deuda Pública Externa | N/A | 0 | N/A | N/A |
| Suscripción de Contratos de Préstamos y Otras Obligaciones de la Deuda Pública Interna | N/A | 0 | N/A | N/A |
| Suscripción de Contratos de Préstamos y Otras Obligaciones de la Deuda Pública Externa | N/A | 0 | N/A | N/A |

Los avales y garantías para respaldar obligaciones no fiscales del gobierno por tipo, monto al 31 de marzo del 2019, tasa y vencimiento:

(Pesos)

C. Avales y Garantías:

| | TIPO | MONTO | TASA | VENCIMIENTO |
|-----------------------------------------------------------------------|------|-------|------|-------------|
| Avales Autorizados | N/A | 0 | N/A | N/A |
| Fianzas y Garantías Recibidas por Deudas a Cobrar | N/A | 0 | N/A | N/A |
| Fianzas Otorgadas para Respaldo Obligaciones no Fiscales del Gobierno | N/A | 0 | N/A | N/A |

Los juicios por demanda judicial en proceso de resolución:

(Pesos)

D. Juicios:

| | TIPO | MONTO |
|-------------------------------------------|------|-------|
| Demanda Judicial en Proceso de Resolución | N/A | |

Los contratos firmados de construcciones por tipo de contrato:

(Pesos)

E. Contratos para Inversión Mediante Proyectos para Prestación de Servicios (PPS) y Similares:

| | TIPO | MONTO | VENCIMIENTO |
|--------------------------------------------------------------------------------------------|------|-------|-------------|
| Contratos para Inversión Mediante Proyectos para Prestación de Servicios (PPS) y Similares | N/A | 0 | N/A |

Los bienes administrados en concesión o en comodato, por tipo, monto al 31 de marzo del 2019, y vencimiento:

(Pesos)

F. Bienes en Concesión o en Comodato:

| | TIPO | MONTO | VENCIMIENTO |
|-----------------------------------|------|-------|-------------|
| Bienes Bajo Contrato en Concesión | N/A | 0 | N/A |
| Bienes Bajo Contrato en Comodato | N/A | 0 | N/A |

Atendiendo los lineamientos para el registro auxiliar sujeto a inventario de bienes arqueológicos, artísticos e históricos bajo custodia de los entes públicos a que hace referencia la LGCG:

(Pesos)

G. Bienes Arqueológicos, Artísticos e Históricos:

| | TIPO | MONTO | OBSERVACIÓN |
|----------------------------------------------------------------|------|-------|-------------|
| Bienes Arqueológicos Muebles | N/A | 0 | N/A |
| Bienes Arqueológicos Inmuebles | N/A | 0 | N/A |
| Bienes Arqueológicos Restos Humanos, de la Flora y de la Fauna | N/A | 0 | N/A |
| Bienes Artísticos Muebles | N/A | 0 | N/A |
| Bienes Artísticos Inmuebles | N/A | 0 | N/A |
| Bienes Históricos Muebles | N/A | 0 | N/A |
| Bienes Históricos Inmuebles | N/A | 0 | N/A |
| Bienes Históricos Documentos y Expedientes | N/A | 0 | N/A |
| Bienes Históricos Colecciones | N/A | 0 | N/A |

Por último, se hace referencia a las otras cuentas de orden contables:

(Pesos)

H. Otras Cuentas de Orden:

| | TIPO | MONTO | OBSERVACIÓN |
|-----------------------|------|-------|-------------|
| Control y Seguimiento | N/A | 0 | N/A |

Cuentas de orden presupuestario

Se informa del monto al 31 de marzo del 2019 de las cuentas de orden presupuestario:

(Pesos)

A. Ingresos:

| | MONTO | OBSERVACIÓN |
|----------------------------------------------|----------------|-------------|
| Ley de Ingresos Estimada | 28,167,174.00 | |
| Ley de Ingresos por Ejecutar | -20,338,604.00 | |
| Modificaciones a la Ley de Ingresos Estimada | 28,893.31 | |
| Ley de Ingresos Devengada | 0.00 | |
| Ley de Ingresos Recaudada | -7,857,463.31 | |
| Total | \$ 0.00 | |

B. Egresos:

| | MONTO | OBSERVACIÓN |
|---------------------------------------------------|----------------|-------------|
| Presupuesto de Egresos Aprobado | -28,167,174.00 | |
| Presupuesto de Egresos por Ejecer | -2,986,994.23 | |
| Modificaciones al Presupuesto de Egresos Aprobado | -711,795.77 | |
| Presupuesto de Egresos Comprometido | 26,082,421.77 | |
| Presupuesto de Egresos Devengado | 31,650.68 | |
| Presupuesto de Egresos Ejercido | 72,937.58 | |
| Presupuesto de Egresos Pagado | 5,678,953.97 | |
| Total | \$ 0.00 | |

c) **Notas de Gestión Administrativa:**

1. Introducción

Los Estados Financieros de los entes públicos, proveen de información financiera a los principales usuarios de la misma, al Congreso y a los ciudadanos.

El objetivo del presente documento es la revelación del contexto y de los aspectos económicos-financieros más relevantes que influyeron en las decisiones del período, y que deberán ser considerados en la elaboración de los estados financieros para la mayor comprensión de los mismos y sus particularidades.

De esta manera, se informa y explica la respuesta del gobierno a las condiciones relacionadas con la información financiera de cada período de gestión; además, de exponer aquellas políticas que podrían afectar la toma de decisiones en períodos posteriores.

2. Panorama Económico y Financiero

Se informa sobre las principales condiciones económico- financieras bajo las cuales el ente público estuvo operando; y las cuales influyeron en la toma de decisiones de la administración; tanto a nivel local como federal.

3. Autorización e Historia

Se informará sobre:

La Universidad Tecnológica de Corregidora (UTC), es un Organismo Público Descentralizado del Estado de Querétaro con personalidad jurídica y patrimonio propios, creado mediante el "Decreto por el que se crea la Universidad Tecnológica de Corregidora" publicada en el Periódico Oficial del Estado de Querétaro "La Sombra de Arteaga" el día 12 de julio de 2013.

4. Organización y Objeto Social

Se informará sobre:

4.1. Impartir educación superior, en sus diferentes modalidades, en los niveles de Técnico Superior Universitario, Licenciatura Profesional, Licenciatura y Posgrado con la finalidad de preparar profesionales aptos para la aplicación de conocimientos y la solución creativa de problemas, con un sentido de innovación e incorporando avances científicos y tecnológicos en beneficio de los sectores público, privado y social.

4.2. La Universidad Tecnológica de Corregidora tiene por objeto, de conformidad con su artículo 4, los siguientes:

I) Impartir educación superior, en sus diferentes modalidades, en los niveles de Técnico Superior Universitario, Licenciatura Profesional, Licenciatura y Posgrado con la finalidad de preparar profesionales aptos para la aplicación de conocimientos y la solución creativa de problemas, con un sentido de innovación e incorporando avances científicos y tecnológicos en beneficio de los sectores público, privado y social.

II) Ofrecer programas cortos de educación superior, de dos años, así como ofrecer la continuidad de estudios para la obtención del nivel de Licenciatura Profesional o

III) Licenciatura, con las características de intensidad, pertinencia, flexibilidad y calidad;

IV) Formar, a partir de egresados del bachillerato, técnicos superiores universitarios aptos para la aplicación de conocimientos y la solución de problemas, con un sentido de innovación en la incorporación de los avances científicos y tecnológicos;

- V) Ofrecer programas de continuidad de estudios para sus egresados y para egresados del nivel de Técnico Superior Universitario o Profesional Asociado y otras instituciones de educación superior, que permitan a los estudiantes alcanzar los niveles académicos de Ingeniería Técnica (Licencia Profesional), Licenciatura y Posgrado;
- VI) Promover con instituciones de educación superior, la celebración de convenios orientados a establecer equivalencias de estudio entre los realizados en la Universidad y los correspondientes a carreras profesionales afines que se impartan en aquéllas, a la obtención de créditos adicionales y al acceso a centros o laboratorios para participar en proyectos de apoyo recíproco, con el propósito de facilitar a sus egresados que así lo deseen, continuar o realizar estudios conducentes a la obtención de otros grados académicos, los cuales podrán ser otorgados por las instituciones de educación superior, previamente cumplidos los requisitos que éstas establezcan;
- VII) Desarrollar estudios, capacitación o proyectos en las áreas de su competencia, que se traduzcan en aportaciones concretas que contribuyan al mejoramiento y mayor eficiencia de la producción de bienes o servicios y a la elevación de la calidad de vida de la comunidad;
- VIII) Desarrollar programas de apoyo técnico en beneficio de la comunidad;
- IX) Fomentar el desarrollo de nuevos perfiles académicos en educación superior, en el ámbito de la ciencia y la tecnología, con el fin de formar profesionales capaces, que participen en el desarrollo de la Entidad;
- X) Promover la cultura científica y tecnológica en el Estado, mediante la investigación aplicada y el intercambio académico con otras instituciones educativas estatales, nacionales o extranjeras; y
- XI) Desarrollar las funciones de vinculación con los sectores público, privado y social, para contribuir al desarrollo tecnológico y social de la comunidad.
- 4.3. Ejercicio Fiscal: 01 de enero al 28 de marzo del 2019.
- 4.4. Régimen jurídico:
- Organismo público descentralizado del Estado de Querétaro con personalidad jurídica y patrimonio propio.
- 4.5. Consideraciones Fiscales del ente:
- La UTC Tributa en el Título II del Régimen Fiscal para Personas Morales con Fines No Lucrativos (No Contribuyentes) de la Ley del Impuesto sobre la renta.
- 4.6. Fideicomisos, mandatos y análogos de los cuales es fideicomitente y fideicomisario.

N/A

5. Bases de Preparación de los Estados Financieros

Se informará sobre:

Las principales políticas contables para la elaboración de los estados financieros, son las siguientes:

Los estados financieros de la UTC, se prepararon de conformidad con las disposiciones normativas que le son aplicables en su carácter de Entidad Paraestatal de Gobierno del Estado de Querétaro y que están incluidas en la Ley General de Contabilidad Gubernamental y en los Postulados Básicos de Contabilidad Gubernamental.

La UTC ha aplicado la normatividad para el reconocimiento, valuación y revelación de los diferentes rubros de la información financiera, así como las bases de medición utilizadas para la elaboración de los estados financieros, por ejemplo: costo histórico, valor de realización, valor razonable, valor de recuperación o cualquier otro método empleado y los

criterios de aplicación de los mismos, de conformidad a lo siguiente:

Ley General de Contabilidad Gubernamental (LGCG).

El 31 de diciembre de 2008, se publicó en el Diario Oficial de la Federación la LGCG, que entró en vigor el 1 de enero de 2009, y es de observancia obligatoria para los poderes Ejecutivo, Legislativo y Judicial de la Federación, Los Estados y el Distrito Federal; los Ayuntamientos de los Municipios; los Órganos Político-Administrativo de la Demarcaciones Territoriales del Distrito Federal, estatales o municipales y los órganos Autónomos Federales y Estatales.

La LGCG tiene como objetivo establecer los criterios generales que regirán la contabilidad gubernamental y la emisión de la información financiera de los entes públicos, con la finalidad de lograr la armonización contable a nivel nacional, para la cual fue creado el Consejo Nacional de Armonización Contable (CONAC) como órgano de coordinación para la armonización de la contabilidad gubernamental, el cual tiene por objeto la emisión de las normas contables y las disposiciones presupuestales que se aplicarán para la generación de información financiera y presupuestal que emitirá los entes públicos.

En 2009, 2010 y 2011, el CONAC emitió diversas disposiciones regulatorias en materia de contabilidad gubernamental y de presupuestos, en las cuales se establecieron diversas fechas para el inicio de su aplicación efectiva.

Con la finalidad de dar cumplimiento al objetivo de la armonización contable y establecer los ejercicios sociales en que tendrá aplicación efectiva el conjunto de normas aplicables, el 15 de diciembre de 2010 el CONAC emitió el Acuerdo de interpretación sobre las obligaciones establecidas en los artículos transitorios de la LGCG, en la cual interpretó que las entidades federativas, las entidades y los órganos Autónomos de las entidades federativas, entre otros, tienen la obligación, a partir del 1 de enero de 2012, de realizar registros contables con base acumulativa, apeguándose al marco conceptual y a los postulados básicos de contabilidad gubernamental, así como a las normas y metodologías que establezcan los momentos contables, los clasificadores y de acuerdo con las respectivas matrices de conversión con las características señaladas en los artículos 40 y 41 de la LGCG.

Consecuentemente, a partir de la fecha señalada tienen la obligación de emitir información contable, presupuestaria y programática sobre la base técnica prevista en los documentos técnico-contables siguientes:

Marco Conceptual

Postulados básicos de contabilidad

Clasificador por objeto de gasto

Clasificador por tipo de gasto

Clasificador por rubro de ingresos

Momentos contables de egresos

Momentos contables de ingresos

Los Principios de la Contabilidad Gubernamental son los fundamentos que configuran el sistema de información contable y rigen al ambiente bajo el cual opera. Estos inciden en la identificación, análisis, interpretación, captación, procesamiento y reconocimiento de las transacciones, transformaciones internas y de otros eventos económicos que se llevan a cabo en la Universidad Tecnológica de Corregidora.

Cabe destacar que con fecha 20 de agosto de 2009, fue publicado el acuerdo por el CONAC emiten los Postulados Básicos de Contabilidad Gubernamental, disponiendo que deben ser aplicado por los entes públicos.

6. Políticas de Contabilidad Significativas

Se informará sobre:

- a. Actualización: se informará del método utilizado para la actualización del valor de los activos, pasivos y Hacienda Pública/Patrimonio y las razones de dicha elección. Así como informar de la desconexión o reconexión inflacionaria.
- b. Informar sobre la realización de operaciones en el extranjero y de sus efectos en la información financiera gubernamental.
- c. Método de valuación de la inversión en acciones de Compañías subsidiarias no consolidadas y asociadas.
- d. Sistema y método de valuación de inventarios y costo de lo vendido.
- e. Beneficios a empleados: revelar el cálculo de la reserva actuarial, valor presente de los ingresos esperados comparado con el valor presente de la estimación de gastos tanto de los beneficiarios actuales como futuros.
- f. Provisiones: objetivo de su creación, monto y plazo.
- g. Reservas: objetivo de su creación, monto y plazo.
- h. Cambios en políticas contables y corrección de errores junto con la revelación de los efectos que se tendrá en la información financiera del ente público, ya sea retrospectivos o prospectivos.
- i. Reclasificaciones: se deben revelar todos aquellos movimientos entre cuentas por efectos de cambios en los tipos de operaciones.
- j. Depuración y cancelación de saldos.

7. Posición en Moneda Extranjera y Protección por Riesgo Cambiario

Se informará sobre:

- a. Activos en moneda extranjera.
- b. Pasivos en moneda extranjera.
- c. Posición en moneda extranjera.
- d. Tipo de cambio.
- e. Equivalente en moneda nacional.

Lo anterior, por cada tipo de moneda extranjera que se encuentre en los rubros de activo y pasivo.

Adicionalmente, se informará sobre los métodos de protección de riesgo por variaciones en el tipo de cambio.

8. Reporte Analítico del Activo

- a) Los porcentajes de la depreciación se rigen bajo "Guía de Vida Útil Estimada y Porcentajes de Depreciación" CONAC

CUENTA DE BIENES MUEBLES TASA APLICADA

| | |
|-----------------------------------------------|-----------|
| MOBILIARIO Y EQUIPO DE ADMINISTRACIÓN | 10% - 33% |
| MOBILIARIO Y EQUIPO EDUCACIONAL Y RECREATIVO | 20% - 33% |
| EQUIPO E INSTRUMENTAL MEDICO Y DE LABORATORIO | 20% |
| EQUIPO DE TRANSPORTE | 20% |
| EQUIPO DE DEFENSA Y SEGURIDAD | 0% |
| MAQUINARIA, OTROS EQUIPOS Y HERRAMIENTAS | 10% |
| ACTIVOS BIOLÓGICOS | 0% |

CUENTA DE BIENES INMUEBLES TASA APLICADA

| | |
|-----------------------------|----|
| VIVIENDAS | 2% |
| EDIFICIOS NO HABITACIONALES | 3% |
| INFRAESTRUCTURA | 4% |
| OTROS BIENES INMUEBLES | 5% |

CUENTA DE ACTIVOS INTANGIBLES TASA APLICADA

| | |
|-----------------------------|-----|
| SOFTWARE | 25% |
| PATENTES, MARCAS Y DERECHOS | 0% |
| CONCESIONES Y FRANQUICIAS | 0% |
| LICENCIAS | 20% |
| OTROS ACTIVOS INTANGIBLES | 0% |

9. Fideicomisos, Mandatos y Análogos

Se deberá informar:

- a. N/A

10. Reporte de la Recaudación

- a. Análisis del comportamiento de la recaudación correspondiente al ente público o cualquier tipo de ingreso, de forma separada los ingresos locales de los federales.
- b. Proyección de la recaudación e ingresos en el mediano plazo.

11. Información sobre la Deuda y el Reporte Analítico de la Deuda

- a. Utilizar al menos los siguientes indicadores: deuda respecto al PIB y deuda respecto a la recaudación tomando, como mínimo, un período igual o menor a 5 años.
- b. Información de manera agrupada por tipo de valor gubernamental o instrumento financiero en la que se consideren intereses, comisiones, tasa, perfil de vencimiento y otros gastos de la deuda.

12. Calificaciones otorgadas

N/A

13. Proceso de Mejora

Se informará de:

Intensificar con la participación de los directivos y trabajadores de la entidad en el control interno a través de una correcta y permanente auto control para obtener aceptable control interno.

14. Información por Segmentos

Se entrega la información contable y presupuestal de manera mensual al Poder Ejecutivo de Estado de Querétaro y Coordinación General de Universidades Tecnológicas y Politécnicas.

15. Eventos Posteriores al Cierre


Sin movimientos

16. Partes Relacionadas

Al 31 de marzo del 2019, no existen partes relacionadas que ejerzan influencia significativa sobre la toma de decisiones financieras y operativas.

17. Responsabilidad Sobre la Presentación Razonable de la Información Contable

Estas notas, son parte integrante de los estados financieros adjuntos.



M en E. Arturo Adolfo Vallejo Casanova
Rector



C.P. Fabiola Velázquez Chaparro
Directora de Administración y Finanzas

UNIVERSIDAD TECNOLÓGICA DE CORREGIDORA
(UTC)

Notas a los Estados Presupuestales
Por el periodo comprendido del
1° de enero al 31 de marzo de 2019.
(Cifras expresadas en pesos)

1. Constitución y objeto:

a) Constitución.

La Universidad Tecnológica de Corregidora (UTC), es un Organismo Público Descentralizado del Estado de Querétaro con personalidad jurídica y patrimonio propios, creado mediante la "Decreto por el que se crea la Universidad Tecnológica de Corregidora" publicada en el Periódico Oficial del Estado de Querétaro "La Sombra de Arteaga" el día 12 de julio de 2013.

b) Objeto

- Impartir educación superior, en sus diferentes modalidades, en los niveles de Técnico Superior Universitario e Ingeniería con la finalidad de preparar profesionales aptos para la aplicación de conocimientos y la solución creativa de problemas, con un sentido de innovación e incorporando avances científicos y tecnológicos en beneficio de los sectores público, privado y social;
- Ofrecer programas cortos de educación superior, de dos años, así como ofrecer la continuidad de estudios para la obtención del nivel de Ingeniería, con las características de intensidad, pertenencia, flexibilidad y calidad;
- Formar, a partir de egresado del bachillerato, técnicos superiores universitarios aptos para la aplicación de conocimientos y la solución de problemas, con sentido de innovación en la incorporación de los avances científicos y tecnológicos;
- Ofrecer programas de continuidad de estudios para sus egresados y para egresados del nivel de Técnico Superior Universitario o Ingeniería y otras instituciones de educación superior, que permitan a los estudiantes alcanzar los niveles académicos de Ingeniería.
- Promover con instituciones de educación superior, la celebración de convenios orientados a establecer equivalencias de estudio entre los realizados en la Universidad y los correspondientes a carreras profesionales afines que se impartan en aquéllas, a la obtención de créditos adicionales y al acceso a centros o laboratorios para participar en proyectos de apoyo recíproco, con el propósito de facilitar a sus egresados que así lo deseen, continuar o realizar estudios conducentes a la obtención de otros grados académicos, los cuales podrán ser otorgados por las instituciones de educación superior, previamente cumplidos los requisitos que éstas establezcan;

- Desarrollar estudios, capacitación o proyectos en las áreas de su competencia, que se traduzcan en aportaciones concretas que contribuyan al mejoramiento y mayor eficiencia de la producción de bienes o servicios y a la elevación de la calidad de vida de la comunidad;
- Desarrollar programas de apoyo técnico en beneficio de la comunidad;
- Fomentar el desarrollo de nuevos perfiles académicos en educación superior, en el ámbito de la ciencia y la tecnología, con el fin formar profesionales capaces, que participen en el desarrollo de la Entidad;
- Promover la cultura científica y tecnológica en el Estado, mediante la investigación aplicada y el intercambio académico con otras instituciones educativas estatales nacionales o extranjeras; y
- Desarrollar las funciones de vinculación con los sectores público, privado y social para contribuir con el desarrollo tecnológico y social de la comunidad.

2. Normatividad Gubernamental

Los estados financieros presupuestarios han sido preparados en apego a las disposiciones establecidas en la Ley General de Contabilidad Gubernamental, así como la normatividad emitida por el Consejo Nacional de Armonización Contable, en cuanto al registro y preparación de dichos estados e información financiera presupuestaria.

3. Estados de ingresos y egresos presupuestarios

Los Estados de Ingresos y Egresos Presupuestarios fueron preparados sobre la base de devengado y, adicionalmente se presentan en flujo de efectivo, estos últimos, muestran en las columnas de Recaudado y Pagado, los montos efectivamente cobrados y desembolsados, en efectivo o cualquier otro medio por la Universidad, respectivamente.

Los Estados de Ingresos y Egresos Presupuestarios reportan información presupuestal de ingresos cuya obtención, clasificación y registro, se apega a las disposiciones normativas a que se refiere el primer párrafo de esta nota, asimismo, los egresos del gasto corriente e inversión física se presentan y revelan en los capítulos, conceptos y partidas correspondientes, conforme al Clasificador por Objeto del Gasto emitido por el CONAC.

4. Variaciones en el ejercicio presupuestal

4.1.- Modificaciones al presupuesto

La Universidad tuvo que hacer modificación en la clave de fuente de financiamiento del Recurso Federal por Indicaciones de Planeación y Finanzas del Estado de Querétaro.

4.2.- Análisis del ejercicio presupuestal

A continuación, se presenta un análisis detallado de los ingresos y egresos presupuestales, y de las variaciones que surgen entre la comparación de los recursos recaudados y el presupuesto original autorizado, así como de los recursos devengados y el presupuesto original autorizado.

INGRESOS PRESUPUESTALES

| CONCEPTO | ORIGINAL | AMPLIACIONES/ (REDUCCIONES) | MODIFICADO | DEVENGADO | RECAUDADO |
|-----------------------------------------------------------------|-------------------|--------------------------------|-------------------|------------------|------------------|
| INGRESOS POR VENTA DE SERVICIOS | 3,974,439 | 0 | 3,974,439 | 1,395,908 | 1,395,908 |
| PRODUCTOS PRODUCTOS CORRIENTE | - | 28,893 | 28,893 | 28,893 | 28,893 |
| TRANSFERENCIAS, ASIGNACIONES, SUBSIDIOS Y AYUDAS OTRAS | 24,192,735 | 0 | 24,192,735 | 6,432,662 | 6,432,662 |
| SUMAS | 28,167,174 | 28,893 | 28,196,067 | 7,857,463 | 7,857,463 |

4.2.1 Ingresos por venta de bienes y servicios.

Durante el 1er. trimestre del 2019 se obtuvieron ingresos por rendimientos bancarios generados por el manejo de las cuentas bancarias y por ingresos de los diferentes conceptos de pago de cuotas del alumnado.

EGRESOS PRESUPUESTALES

| CONCEPTO | APROBADO | AMPLIACIÓN (REDUCCIÓN) | MODIFICADO | DEVENGADO | PAGADO | SUBEJERCICIO |
|------------------------------|-------------------|------------------------|-------------------|------------------|------------------|-------------------|
| SERVICIOS PERSONALES | 20,642,881 | 0 | 20,642,881 | 4,403,608 | 4,403,608 | 16,239,273 |
| MATERIALES Y SUMINISTROS | 771,300 | 189,367 | 960,667 | 154,289 | 138,211 | 806,377 |
| SERVICIOS GENERALES | 6,717,993 | 314,379 | 7,032,372 | 1,105,645 | 1,017,135 | 5,926,727 |
| TRANSFERENCIAS, ASIGNACIONES | 35,000 | 120,000 | 155,000 | 120,000 | 120,000 | 35,000 |
| BIENES MUEBLES | 0 | 88,050 | 88,050 | 0 | 0 | 88,050 |
| SUMAS | 28,167,174 | 711,796 | 28,878,970 | 5,783,542 | 5,678,954 | 23,095,428 |

4.2.2 Servicios generales

El ejercicio del gasto servicios generales se integra principalmente de los siguientes:

- Gastos relacionados con el servicio de internet en las instalaciones de la Universidad,
- Erogaciones por concepto de conservación y mantenimiento de las instalaciones de la Universidad.
- Gastos relacionados con los servicios de vigilancia y limpieza de las instalaciones de la universidad.
- Pagos por concepto de impuestos y derechos derivados de nóminas.

4.2.3 Transferencias, asignaciones, subsidios y otras ayudas

En este rubro se erogan recursos principalmente para el otorgamiento de becas a estudiantes por su desempeño o por su participación en proyectos de la universidad. En el 1er Trimestre del 2019 se ejerció la cantidad de \$120,000.00 por este concepto.

4.2.4 Bienes muebles, inmuebles e intangibles

Durante el 1er trimestre del 2019 la Universidad no adquirió bienes muebles entre los que figuran equipo de cómputo diverso, licencias informáticas e intelectuales, otros mobiliarios y equipos de administración, otros equipos, maquinaria y equipo industrial, maquinaria y equipo agropecuario, muebles de oficina y estantería, cámaras fotográficas y de video equipo educacional y recreativo, otros equipos de transporte.


5. Sistema integral de información

A la fecha de este informe la Universidad está en la implementación del módulo de activos fijos para que forme parte integral del Sistema Financiero Oracle.


6. Tesorería de la Federación

En virtud de los objetivos para los cuales fue creada la Universidad y a la naturaleza propia de sus operaciones, al cierre del 31 de marzo de 2019, no se generaron remanentes de efectivo que deban enterarse a la Tesorería de la Federación de recursos disponibles.

Estas notas forman parte integrante de los estados presupuestales que se acompañan, las cuales fueron emitidas el 31 de marzo de 2019 por los funcionarios legalmente autorizados que suscriben abajo.



Arlen E. Arturo Adolfo Vallejo Casanova
Rector



C.P. Fabiola Velázquez Chaparro
Directora de Administración y Finanzas



Universidad Tecnológica de Corregidora
Movimientos Presupuestales Ingresos y Egresos
Cifras con corte al 31 de Marzo de 2019

| Recurso | Naturaleza del Recurso | Autorizado | INGRESOS | | | | | Total de Ingresos Recaudado a Mar 2019 | Por Recaudar a Dic 2019 |
|--------------|------------------------|----------------------|-------------------------|------------------------|-------------------------------|-----------------------------------|--------------------------|----------------------------------------|-------------------------|
| | | | Ampliaciones a Mar 2019 | Actualizado a Mar 2019 | Ingresos Recaudado a Mar 2019 | Rendimientos Bancarios a Mar 2019 | Incapacidades a Mar 2019 | | |
| ESTATAL | | 13,667,111.00 | 5.19 | 13,667,116.19 | 3,760,000.00 | 5.19 | 0.00 | 3,760,005.19 | 9,907,111.00 |
| PROPIO | | 3,974,439.00 | 18,040.63 | 3,992,479.63 | 1,395,908.00 | 18,040.63 | 0.00 | 1,413,948.63 | 2,578,531.00 |
| FEDERAL | | 10,525,624.00 | 18.21 | 10,525,642.21 | 2,672,662.00 | 18.21 | 0.00 | 2,672,680.21 | 7,852,962.00 |
| PRODEP | | | 10,829.28 | 10,829.28 | 0.00 | 10,829.28 | 0.00 | 10,829.28 | 0.00 |
| FAM | | | 0.00 | 0.00 | 0.00 | 0.00 | 0.00 | 0.00 | 0.00 |
| PFCE | | | 0.00 | 0.00 | 0.00 | 0.00 | 0.00 | 0.00 | 0.00 |
| Total | | 28,167,174.00 | 28,893.31 | 28,196,067.31 | 7,828,570.00 | 28,893.31 | 0.00 | 7,857,463.31 | 20,338,604.00 |

| Concepto | Autorizado | Ampliaciones 2018 | Ampliaciones a Mar 2019 | Actualizado a Mar 2019 | Disminuciones | Transferencias | Actualizado a Dic 2019 | Comprometido | Devengado o Ejercido | Por Ejercer a Dic 2019 |
|--------------------------|----------------------|-------------------|-------------------------|------------------------|---------------|----------------|------------------------|---------------------|----------------------|------------------------|
| | | | | | | | | | | |
| SERVICIOS PERSONALES | 20,642,880.73 | | 0.00 | 0.00 | | 0.00 | 20,642,880.73 | 0.00 | 4,403,608.02 | 16,239,272.71 |
| MATERIALES Y SUMINISTROS | 771,300.00 | 180,244.00 | 0.00 | 180,244.00 | | 9,122.57 | 960,666.57 | 35,000.00 | 154,289.13 | 771,377.44 |
| SERVICIOS GENERALES | 6,717,993.27 | 414,608.46 | 28,893.31 | 443,501.77 | | -129,122.57 | 7,032,372.47 | 1,334,577.45 | 1,105,645.08 | 4,592,149.94 |
| TRANSFERENCIAS, | 35,000.00 | | 0.00 | 0.00 | | 120,000.00 | 155,000.00 | 0.00 | 120,000.00 | 35,000.00 |
| BIENES MUEBLES | 0.00 | 88,050.00 | 0.00 | 88,050.00 | | 0.00 | 88,050.00 | 0.00 | 0.00 | 88,050.00 |
| Total | 28,167,174.00 | 682,902.46 | 28,893.31 | 711,795.77 | 0.00 | 0.00 | 28,878,969.77 | 1,369,577.45 | 5,783,542.23 | 21,725,850.09 |

[Signature]
M. EN E. ARTURO ADOORFO VALLEJO CASANOVA
RECTOR

[Signature]
C.P. FABIOLA VELÁZQUEZ CHAPARRO
DIRECCIÓN DE ADMINISTRACIÓN Y FINANZAS



UNIVERSIDAD TECNOLÓGICA DE CORREGIDORA

Ejercicio 2019

ESTADO ANALÍTICO DEL ACTIVO
Del 01 de enero al 31 de marzo de 2019
(Pesos)

| Concepto | Saldo Inicial 1 | Cargos del Periodo 2 | Abonos del Periodo 3 | Saldo Final 4 (1+2-3) | Variación del Periodo (4 - 1) |
|---------------------------------------------------------------|--------------------|-------------------------|-------------------------|--------------------------|----------------------------------|
| ACTIVO | 51,922,918 | 30,534,979 | 30,409,743 | 52,048,154 | 125,236 |
| ACTIVO CIRCULANTE | 2,546,169 | 30,534,979 | 29,587,631 | 3,493,517 | 947,348 |
| EFFECTIVO Y EQUIVALENTES | 2,543,429 | 29,043,707 | 28,195,236 | 3,391,899 | 848,470 |
| DERECHOS A RECIBIR EFECTIVO O EQUIVALENTES | 2,740 | 59,814 | 57,311 | 5,244 | 2,503 |
| DERECHOS A RECIBIR BIENES O SERVICIOS | 0 | 306,818 | 210,443 | 96,375 | 96,375 |
| INVENTARIOS | 0 | 0 | 0 | 0 | 0 |
| ALMACENES | 0 | 1,124,641 | 1,124,641 | 0 | 0 |
| ESTIMACIÓN POR PÉRDIDA O DETERIORO DE ACTIVOS CIRCULANTES | 0 | 0 | 0 | 0 | 0 |
| OTROS ACTIVOS CIRCULANTES | 0 | 0 | 0 | 0 | 0 |
| ACTIVO NO CIRCULANTE | 49,376,749 | 0 | 822,112 | 48,554,636 | (822,112) |
| INVERSIONES FINANCIERAS A LARGO PLAZO | 0 | 0 | 0 | 0 | 0 |
| DERECHOS A RECIBIR EFECTIVO O EQUIVALENTES A LARGO PLAZO | 0 | 0 | 0 | 0 | 0 |
| BIENES INMUEBLES, INFRAESTRUCTURA Y CONSTRUCCIONES EN PROCESO | 49,454,368 | 0 | 0 | 49,454,368 | 0 |
| BIENES MUEBLES | 20,403,338 | 0 | 0 | 20,403,338 | 0 |
| ACTIVOS INTANGIBLES | 1,757,252 | 0 | 0 | 1,757,252 | 0 |
| DEPRECIACIÓN, DETERIORO Y AMORTIZACIÓN ACUMULADA DE BIENES | (22,238,209) | 0 | 822,112 | (23,060,322) | (822,112) |
| ACTIVOS DIFERIDOS | 0 | 0 | 0 | 0 | 0 |
| ESTIMACIÓN POR PÉRDIDA O DETERIORO DE ACTIVOS NO CIRCULANTES | 0 | 0 | 0 | 0 | 0 |
| OTROS ACTIVOS NO CIRCULANTES | 0 | 0 | 0 | 0 | 0 |

[Handwritten signature]

[Handwritten signature]

M. en E. Arturo Adolfo Vallejo Casanova
RECTOR

C. P. Fabiola Velázquez Chaparro
DIRECCIÓN DE ADMINISTRACIÓN Y FINANZAS

Bajo protesta de decir verdad declaramos que los Estados Financieros y sus Notas son razonablemente correctos y
responsabilidad del emisor



UNIVERSIDAD TECNOLÓGICA DE CORREGIDORA
 Ejercicio 2019
ESTADO ANALÍTICO DE LA DEUDA Y OTROS PASIVOS
 Del 01 de enero al 31 de marzo de 2019
 (Pesos)

| Denominación de las Deudas | Moneda de Contratación | Institución o País Acreedor | Saldo Inicial del Periodo | Saldo Final del Periodo |
|----------------------------------------|------------------------|-----------------------------|---------------------------|-------------------------|
| DEUDA PÚBLICA | | | | |
| Corto Plazo | | | | |
| Deuda Interna | | | 0 | 0 |
| Instituciones de Crédito | | | 0 | 0 |
| Títulos y Valores | | | 0 | 0 |
| Arrendamientos Financieros | | | 0 | 0 |
| Deuda Externa | | | 0 | 0 |
| Organismos Financieros Internacionales | | | 0 | 0 |
| Deuda Bilateral | | | 0 | 0 |
| Títulos y Valores | | | 0 | 0 |
| Arrendamientos Financieros | | | 0 | 0 |
| SubTotal Corto Plazo | | | 0 | 0 |
| Largo Plazo | | | | |
| Deuda Interna | | | 0 | 0 |
| Instituciones de Crédito | | | 0 | 0 |
| Títulos y Valores | | | 0 | 0 |
| Arrendamientos Financieros | | | 0 | 0 |
| Deuda Externa | | | 0 | 0 |
| Organismos Financieros Internacionales | | | 0 | 0 |
| Deuda Bilateral | | | 0 | 0 |
| Títulos y Valores | | | 0 | 0 |
| Arrendamientos Financieros | | | 0 | 0 |
| SubTotal Largo Plazo | | | 0 | 0 |
| Otros Pasivos | | | 2,069,428 | 930,790 |
| Total Deuda y Otros Pasivos | | | 2,069,428 | 930,790 |


 Fabiola Velázquez Chaparro
 DIRECCIÓN DE ADMINISTRACIÓN Y FINANZAS


 Ma en E. Arturo Rodolfo Vallejo Casanova
 RECTOR

Bajo protesta de decir verdad declaramos que los Estados Financieros y sus Notas son razonablemente correctos y responsabilidad del emisor



II. Información Presupuestaria





UNIVERSIDAD TECNOLÓGICA DE CORREGIDORA

Ejercicio 2019
ESTADO ANALÍTICO DE INGRESOS
Del 01 de enero al 31 de marzo de 2019
(Pesos)

| Rubro de Ingresos | Ingreso | | | | | Diferencia (6 = 5 - 1) |
|--------------------------------------------------------|-------------------|-----------------------------------|---------------------------|---------------------|------------------|---------------------------|
| | Estimado (1) | Ampliaciones y Reducciones (2) | Modificado (3 = 1 + 2) | Devengado (4) | Recaudado (5) | |
| Impuestos | 0 | 0 | 0 | 0 | 0 | 0 |
| Cuotas y Aportaciones de Seguridad Social | 0 | 0 | 0 | 0 | 0 | 0 |
| Contribuciones de Mejoras | 0 | 0 | 0 | 0 | 0 | 0 |
| Derechos | 0 | 0 | 0 | 0 | 0 | 0 |
| Productos | 28,893 | 28,893 | 28,893 | 28,893 | 28,893 | 28,893 |
| Productos de Tipo Corriente | 0 | 0 | 0 | 0 | 0 | 0 |
| Productos de Capital | 0 | 0 | 0 | 0 | 0 | 0 |
| Aprovechamientos | 0 | 0 | 0 | 0 | 0 | 0 |
| Aprovechamientos de Tipo Corriente | 0 | 0 | 0 | 0 | 0 | 0 |
| Aprovechamientos de Capital | 0 | 0 | 0 | 0 | 0 | 0 |
| Ingresos por Venta de Bienes y Servicios | 3,974,439 | 0 | 3,974,439 | 1,395,908 | 1,395,908 | (2,578,531) |
| Participaciones y Aportaciones | 0 | 0 | 0 | 0 | 0 | 0 |
| Transferencias, Asignaciones, Subsidios y Otras Ayudas | 24,192,735 | 0 | 24,192,735 | 6,432,662 | 6,432,662 | (17,760,073) |
| Ingresos Derivados de Financiamientos | 0 | 0 | 0 | 0 | 0 | 0 |
| Total | 28,167,174 | 28,893 | 28,196,067 | 7,857,463 | 7,857,463 | (20,309,711) |
| | | | | Ingresos excedentes | | |

| Estado Analítico de Ingresos Por Fuente de Financiamiento | Ingreso | | | | | Diferencia (6 = 5 - 1) |
|-----------------------------------------------------------|-------------------|-----------------------------------|---------------------------|---------------------|------------------|---------------------------|
| | Estimado (1) | Ampliaciones y Reducciones (2) | Modificado (3 = 1 + 2) | Devengado (4) | Recaudado (5) | |
| INGRESOS DE GOBIERNO | 24,192,735 | 28,893 | 24,221,628 | 6,461,555 | 6,461,555 | (17,731,180) |
| Impuestos | 0 | 0 | 0 | 0 | 0 | 0 |
| Contribuciones de Mejoras | 0 | 0 | 0 | 0 | 0 | 0 |
| Derechos | 0 | 0 | 0 | 0 | 0 | 0 |
| Productos | 28,893 | 28,893 | 28,893 | 28,893 | 28,893 | 28,893 |
| Productos de Tipo Corriente | 0 | 0 | 0 | 0 | 0 | 0 |
| Productos de Capital | 0 | 0 | 0 | 0 | 0 | 0 |
| Aprovechamientos | 0 | 0 | 0 | 0 | 0 | 0 |
| Aprovechamientos de Tipo Corriente | 0 | 0 | 0 | 0 | 0 | 0 |
| Aprovechamientos de Capital | 0 | 0 | 0 | 0 | 0 | 0 |
| Participaciones y Aportaciones | 0 | 0 | 0 | 0 | 0 | 0 |
| Transferencias, Asignaciones, Subsidios y Otras Ayudas | 24,192,735 | 0 | 24,192,735 | 6,432,662 | 6,432,662 | (17,760,073) |
| Ingresos de Organismos y Empresas | 3,974,439 | 0 | 3,974,439 | 1,395,908 | 1,395,908 | (2,578,531) |
| Cuotas y Aportaciones de Seguridad Social | 0 | 0 | 0 | 0 | 0 | 0 |
| Ingresos por Venta de Bienes y Servicios | 3,974,439 | 0 | 3,974,439 | 1,395,908 | 1,395,908 | (2,578,531) |
| Transferencias, Asignaciones, Subsidios y Otras Ayudas | 0 | 0 | 0 | 0 | 0 | 0 |
| Ingresos derivados de financiamiento | 0 | 0 | 0 | 0 | 0 | 0 |
| Ingresos Derivados de Financiamientos | 0 | 0 | 0 | 0 | 0 | 0 |
| Total | 28,167,174 | 28,893 | 28,196,067 | 7,857,463 | 7,857,463 | (20,309,711) |
| | | | | Ingresos excedentes | | |

M. en E. Arturo Adolfo Vallejo Casanova
RECTOR


C. P. Fabiola Velázquez Chaparro
DIRECCIÓN DE ADMINISTRACIÓN Y FINANZAS

Bajo protesta de decir verdad declaramos que los Estados Financieros y sus Notas son razonablemente correctos y responsabilidad del emisor



UNIVERSIDAD TECNOLÓGICA DE CORREGIDORA
Ejercicio 2019
ESTADO ANALÍTICO DEL EJERCICIO DEL PRESUPUESTO DE EGRESOS
CLASIFICACIÓN ADMINISTRATIVA
Del 01 de enero al 31 de marzo de 2019
(Pesos)

| Concepto | Egresos | | | | | Subejercicio 6 = (3 - 4) |
|-------------------------------------------------------------------|-------------------|---------------------------------|-------------------|------------------|------------------|-----------------------------|
| | Aprobado | Ampliaciones / (Reducciones) | Modificado | Devengado | Pagado | |
| | 1 | 2 | 3 = (1 + 2) | 4 | 5 | |
| PO00. RECTORÍA DE LA UNIVERSIDAD TECNOLÓGICA DE CORREGIDORA (UTC) | 28,167,174 | 711,796 | 28,878,970 | 5,783,542 | 5,678,954 | 23,095,428 |
| Total del Gasto | 28,167,174 | 711,796 | 28,878,970 | 5,783,542 | 5,678,954 | 23,095,428 |



 M. en E. Arturo Adolfo Vallejo Casanova
 RECTOR



 C. P. Fabiola Velázquez Chaparro
 DIRECCIÓN DE ADMINISTRACIÓN Y FINANZAS

Bajo protesta de decir verdad declaramos que los Estados Financieros y sus Notas son razonablemente correctos y responsabilidad del emisor

Gobierno (Federal/Estatal/Municipal) de Universidad Tecnológica de Corregidora
Estado Analítico del Ejercicio del Presupuesto de Egresos
Clasificación Administrativa
Del 1° de Enero al 31 de Marzo de 2019

| Concepto | Egresos | | | | | Subejercicio 6 = (3 - 4) |
|------------------------|-------------------|--------------------------------|-------------------|------------------|------------------|-------------------------------|
| | Aprobado | Ampliaciones/ (Reducciones) | Modificado | Devengado | Pagado | |
| | 1 | 2 | 3 = (1 + 2) | 4 | 5 | |
| Poder Ejecutivo | 28,167,174 | 711,796 | 28,878,970 | 5,783,542 | 5,678,954 | 23,095,428 |
| Poder Legislativo | | | | | | |
| Poder Judicial | | | | | | |
| Órganos Autónomos | | | | | | |
| Total del Gasto | 28,167,174 | 711,796 | 28,878,970 | 5,783,542 | 5,678,954 | 23,095,428 |


C. Iris García Gutiérrez
 Jefe del Depto. de Recursos Financieros
 Programación y Contabilidad
 Elabora


C.P. Fabiola Velázquez Chaparro
 Directora de Administración y Finanzas
 Reviso


M. en E. Arturo Adolfo Vallejo Casanova
 Rector
 Autorizo

Sector Paraestatal del Gobierno (Federal/Estatal/Municipal) de Universidad Tecnológica de Corregidora
Estado Analítico del Ejercicio del Presupuesto de Egresos
Clasificación Administrativa
Del 1° de Enero al 31 de Marzo de 2019

| Concepto | Egresos | | | | | Subejercicio 6 = (3 - 4) |
|-------------------------------------------------------------------------------------------------------|-------------------|--------------------------------|-------------------|------------------|------------------|-------------------------------|
| | Aprobado | Ampliaciones/ (Reducciones) | Modificado | Devengado | Pagado | |
| | 1 | 2 | 3 = (1 + 2) | 4 | 5 | |
| Entidades Paraestatales y Fideicomisos No Empresariales y No Financieros | 28,167,174 | 711,796 | 28,878,970 | 5,783,542 | 5,678,954 | 23,095,428 |
| Instituciones Públicas de la Seguridad Social | | | | | | |
| Entidades Paraestatales Empresariales No Financieras con Participación Estatal Mayoritaria | | | | | | |
| Fideicomisos Empresariales No Financieros con Participación Estatal Mayoritaria | | | | | | |
| Entidades Paraestatales Empresariales Financieras Monetarias con Participación Estatal Mayoritaria | | | | | | |
| Entidades Paraestatales Empresariales Financieras No Monetarias con Participación Estatal Mayoritaria | | | | | | |
| Fideicomisos Financieros Públicos con Participación Estatal Mayoritaria | | | | | | |
| Total del Gasto | 28,167,174 | 711,796 | 28,878,970 | 5,783,542 | 5,678,954 | 23,095,428 |

C. Iris García Gutiérrez
 Jefe del Depto. de Recursos Financieros
 Programación y Contabilidad
 Elabora

C.P. Fabiola Velázquez Chaparro
 Directora de Administración y Finanzas
 Reviso

M. en E. Arturo Adolfo Vallejo Casanova
 Rector
 Autoriza



UNIVERSIDAD TECNOLÓGICA DE CORREGIDORA

Ejercicio 2019
ESTADO ANALÍTICO DEL EJERCICIO DEL PRESUPUESTO DE EGRESOS
CLASIFICACIÓN ECONÓMICA (POR TIPO DE GASTO)
 Del 01 de enero al 31 de marzo de 2019
 (Pesos)

| Concepto | Egresos | | | | | Subejercicio 6 = (3 - 4) |
|---------------------------------------------------|-------------------|--------------------------------------|---------------------------|------------------|------------------|-----------------------------|
| | Aprobado 1 | Ampliaciones / (Reducciones) 2 | Modificado 3 = (1 + 2) | Devengado 4 | Pagado 5 | |
| Gasto Corriente | 28,167,174 | 623,746 | 28,790,920 | 5,783,542 | 5,678,954 | 23,007,378 |
| Gasto de Capital | 0 | 88,050 | 88,050 | 0 | 0 | 88,050 |
| Amortización de la deuda y disminución de pasivos | 0 | 0 | 0 | 0 | 0 | 0 |
| Pensiones y Jubilaciones | 0 | 0 | 0 | 0 | 0 | 0 |
| Participaciones | 0 | 0 | 0 | 0 | 0 | 0 |
| Total del Gasto | 28,167,174 | 711,796 | 28,878,970 | 5,783,542 | 5,678,954 | 23,095,428 |

[Handwritten signature]

[Handwritten signature]

Man E. Arturo Adolfo Vallejo Casanova
 RECTOR

C. P. Fabiola Velázquez Chaparro
 DIRECCIÓN DE ADMINISTRACIÓN Y FINANZAS

Bajo protesta de decir verdad declaramos que los Estados Financieros y sus Notas son razonablemente correctos y responsabilidad del emisor



UNIVERSIDAD TECNOLÓGICA DE CORREGIDORA

Ejercicio 2019

ESTADO ANALÍTICO DEL EJERCICIO DEL PRESUPUESTO DE EGRESOS
CLASIFICACIÓN POR OBJETO DEL GASTO (CAPÍTULO Y CONCEPTO)

Del 01 de enero al 31 de marzo de 2019
(Pesos)

| Concepto | Egresos | | | | | Subejercicio 6 = (3 - 4) |
|---------------------------------------------------------------------------|---------------|--------------------------------------|---------------------------|----------------|-------------|-----------------------------|
| | Aprobado 1 | Ampliaciones / (Reducciones) 2 | Modificado 3 = (1 + 2) | Devengado 4 | Pagado 5 | |
| Servicios Personales | 20,642,881 | 0 | 20,642,881 | 4,403,608 | 4,403,608 | 16,239,273 |
| Remuneraciones al personal de carácter permanente | 13,205,076 | 157,778 | 13,362,854 | 3,586,852 | 3,586,852 | 9,776,002 |
| Remuneraciones al personal de carácter transitorio | 0 | 0 | 0 | 0 | 0 | 0 |
| Remuneraciones adicionales y especiales | 3,721,153 | (217,410) | 3,503,743 | 35,288 | 35,288 | 3,468,455 |
| Seguridad social | 2,408,244 | 0 | 2,408,244 | 597,161 | 597,161 | 1,811,083 |
| Otras prestaciones sociales y económicas | 885,127 | 59,632 | 944,759 | 184,307 | 184,307 | 760,452 |
| Provisiones | 423,281 | 0 | 423,281 | 0 | 0 | 423,281 |
| Pago de estímulos a servidores públicos | 0 | 0 | 0 | 0 | 0 | 0 |
| Materiales y suministros | 771,300 | 189,367 | 960,667 | 154,289 | 138,211 | 806,377 |
| Materiales de administración, emisión de documentos y artículos oficiales | 293,300 | 0 | 293,300 | 14,734 | 14,379 | 278,566 |
| Alimentos y utensilios | 20,000 | 2,607 | 22,607 | 6,344 | 6,344 | 16,263 |
| Materias primas y materiales de producción y comercialización | 0 | 0 | 0 | 0 | 0 | 0 |
| Materiales y artículos de construcción y de reparación | 10,000 | 180,244 | 190,244 | 7,820 | 7,820 | 182,424 |
| Productos químicos, farmacéuticos y de laboratorio | 58,000 | 0 | 58,000 | 229 | 229 | 57,771 |
| Combustibles, lubricantes y aditivos | 330,000 | 4,955 | 334,955 | 122,166 | 106,442 | 212,789 |
| Vestuario, blancos, prendas de protección y artículos deportivos | 7,000 | 0 | 7,000 | 0 | 0 | 7,000 |
| Materiales y suministros para seguridad | 0 | 0 | 0 | 0 | 0 | 0 |
| Herramientas, refacciones y accesorios menores | 53,000 | 1,560 | 54,560 | 2,996 | 2,996 | 51,564 |
| Servicios generales | 6,717,993 | 314,379 | 7,032,372 | 1,105,645 | 1,017,135 | 5,926,727 |
| Servicios básicos | 980,260 | (107,487) | 872,773 | 177,719 | 165,159 | 695,054 |
| Servicios profesionales, científicos, técnicos y otros servicios | 148,660 | 8,385 | 157,045 | 11,606 | 11,217 | 145,439 |
| Servicios financieros, bancarios y comerciales | 3,455,518 | 272,181 | 3,727,699 | 778,017 | 706,894 | 2,949,682 |
| Servicios de instalación, reparación, mantenimiento y conservación | 195,379 | 93,895 | 289,274 | 12,789 | 12,789 | 276,485 |
| Servicios de comunicación social y publicidad | 630,348 | (44,198) | 586,150 | 18,676 | 18,676 | 567,474 |
| Servicios de traslado y viáticos | 201,000 | 964 | 201,964 | 964 | 964 | 201,000 |
| Servicios oficiales | 178,140 | 64,405 | 242,545 | 33,733 | 29,380 | 208,812 |
| Otros servicios generales | 450,000 | (968) | 449,032 | 20,002 | 19,917 | 429,031 |
| Transferencias, asignaciones, subsidios y otras ayudas | 478,688 | 27,202 | 505,890 | 52,139 | 52,139 | 453,751 |
| Transferencias internas y asignaciones al sector público | 35,000 | 120,000 | 155,000 | 120,000 | 120,000 | 35,000 |
| Transferencias al resto del sector público | 0 | 0 | 0 | 0 | 0 | 0 |
| Subsidios y subvenciones | 0 | 0 | 0 | 0 | 0 | 0 |
| Ayudas sociales | 35,000 | 120,000 | 155,000 | 120,000 | 120,000 | 35,000 |
| Pensiones y jubilaciones | 0 | 0 | 0 | 0 | 0 | 0 |
| Transferencias a fidelcomisos, mandatos y otros análogos | 0 | 0 | 0 | 0 | 0 | 0 |
| Transferencias a la seguridad social | 0 | 0 | 0 | 0 | 0 | 0 |
| Donativos | 0 | 0 | 0 | 0 | 0 | 0 |
| Transferencias al exterior | 0 | 0 | 0 | 0 | 0 | 0 |
| Bienes muebles, inmuebles e intangibles | 0 | 88,050 | 88,050 | 0 | 0 | 88,050 |
| Mobiliario y equipo de administración | 0 | 0 | 0 | 0 | 0 | 0 |
| Mobiliario y equipo educacional y recreativo | 0 | 0 | 0 | 0 | 0 | 0 |
| Equipo e instrumental médico y de laboratorio | 0 | 0 | 0 | 0 | 0 | 0 |
| Vehículos y equipo de transporte | 0 | 88,050 | 88,050 | 0 | 0 | 88,050 |
| Equipo de defensa y seguridad | 0 | 0 | 0 | 0 | 0 | 0 |

Fabiola Velázquez Chaparro

M. en E. Arturo Adolfo Vallejo Casanova

DIRECCIÓN DE ADMINISTRACIÓN Y FINANZAS

REGPOR

Bajo protesta de decir verdad declaramos que los Estados Financieros y sus Notas son razonablemente correctos y responsabilidad del emisor



UNIVERSIDAD TECNOLÓGICA DE CORREGIDORA

Ejercicio 2019
ESTADO ANALÍTICO DEL EJERCICIO DEL PRESUPUESTO DE EGRESOS
CLASIFICACIÓN POR OBJETO DEL GASTO (CAPÍTULO Y CONCEPTO)
 Del 01 de enero al 31 de marzo de 2019
 (Pesos)

| Concepto | Egresos | | | | | Subejercicio 6 = (3 - 4) |
|---------------------------------------------------------------|-------------------|--------------------------------------|---------------------------|------------------|------------------|-----------------------------|
| | Aprobado 1 | Ampliaciones / (Reducciones) 2 | Modificado 3 = (1 + 2) | Devengado 4 | Pagado 5 | |
| Maquinaria, otros equipos y herramientas | 0 | 0 | 0 | 0 | 0 | 0 |
| Activos biológicos | 0 | 0 | 0 | 0 | 0 | 0 |
| Bienes inmuebles | 0 | 0 | 0 | 0 | 0 | 0 |
| Activos intangibles | 0 | 0 | 0 | 0 | 0 | 0 |
| Inversión pública | 0 | 0 | 0 | 0 | 0 | 0 |
| Obra pública en bienes de dominio público | 0 | 0 | 0 | 0 | 0 | 0 |
| Obra pública en bienes propios | 0 | 0 | 0 | 0 | 0 | 0 |
| Proyectos productivos y acciones de fomento | 0 | 0 | 0 | 0 | 0 | 0 |
| Inversiones financieras y otras provisiones | 0 | 0 | 0 | 0 | 0 | 0 |
| Inversiones para el fomento de actividades productivas | 0 | 0 | 0 | 0 | 0 | 0 |
| Acciones y participaciones de capital | 0 | 0 | 0 | 0 | 0 | 0 |
| Compra de títulos y valores | 0 | 0 | 0 | 0 | 0 | 0 |
| Concesión de préstamos | 0 | 0 | 0 | 0 | 0 | 0 |
| Inversiones en fideicomisos, mandatos y otros análogos | 0 | 0 | 0 | 0 | 0 | 0 |
| Otras inversiones financieras | 0 | 0 | 0 | 0 | 0 | 0 |
| Provisiones para contingencias y otras erogaciones especiales | 0 | 0 | 0 | 0 | 0 | 0 |
| Participaciones y aportaciones | 0 | 0 | 0 | 0 | 0 | 0 |
| Participaciones | 0 | 0 | 0 | 0 | 0 | 0 |
| Convenios | 0 | 0 | 0 | 0 | 0 | 0 |
| Deuda pública | 0 | 0 | 0 | 0 | 0 | 0 |
| Amortización de la deuda pública | 0 | 0 | 0 | 0 | 0 | 0 |
| Intereses de la deuda pública | 0 | 0 | 0 | 0 | 0 | 0 |
| Comisiones de la deuda pública | 0 | 0 | 0 | 0 | 0 | 0 |
| Gastos de la deuda pública | 0 | 0 | 0 | 0 | 0 | 0 |
| Costo por coberturas | 0 | 0 | 0 | 0 | 0 | 0 |
| Apoyos financieros | 0 | 0 | 0 | 0 | 0 | 0 |
| Adeudos de ejercicios fiscales anteriores (ADEFAS) | 0 | 0 | 0 | 0 | 0 | 0 |
| Total del Gasto | 28,167,174 | 711,796 | 28,878,970 | 5,783,542 | 5,678,954 | 23,095,428 |

[Handwritten signature]

[Handwritten signature]

M. en E. Arturo Adolfo Vallejo Casanova
 RECTOR

C. P. Fabiola Velázquez Chaparro
 DIRECCIÓN DE ADMINISTRACIÓN Y FINANZAS

Bajo protesta de decir verdad declaramos que los Estados Financieros y sus Notas son razonablemente correctos y responsabilidad del emisor



UNIVERSIDAD TECNOLÓGICA DE CORREGIDORA

Ejercicio 2019
ESTADO ANALÍTICO DEL EJERCICIO DEL PRESUPUESTO DE EGRESOS
CLASIFICACIÓN FUNCIONAL (FINALIDAD Y FUNCIÓN)
 Del 01 de enero al 31 de marzo de 2019
 (Pesos)

| Concepto | Egresos | | | | | | Subejercicio 6 = (3 - 4) |
|-----------------------------------------------------------------------------------------------|-------------------|--------------------------------------|---------------------------|------------------|------------------|-------------------|-----------------------------|
| | Aprobado 1 | Ampliaciones / (Reducciones) 2 | Modificado 3 = (1 + 2) | Devengado 4 | Pagado 5 | | |
| Gobierno | 0 | 0 | 0 | 0 | 0 | 0 | 0 |
| Legislación | 0 | 0 | 0 | 0 | 0 | 0 | 0 |
| Justicia | 0 | 0 | 0 | 0 | 0 | 0 | 0 |
| Coordinación de la Política de Gobierno | 0 | 0 | 0 | 0 | 0 | 0 | 0 |
| Relaciones Exteriores | 0 | 0 | 0 | 0 | 0 | 0 | 0 |
| Asuntos Financieros y Hacendarios | 0 | 0 | 0 | 0 | 0 | 0 | 0 |
| Seguridad Nacional | 0 | 0 | 0 | 0 | 0 | 0 | 0 |
| Asuntos de Orden Público y de Seguridad Interior | 0 | 0 | 0 | 0 | 0 | 0 | 0 |
| Otros Servicios Generales | 0 | 0 | 0 | 0 | 0 | 0 | 0 |
| Desarrollo Social | 28,167,174 | 711,796 | 28,878,970 | 5,783,542 | 5,678,954 | 23,095,428 | |
| Protección Ambiental | 0 | 0 | 0 | 0 | 0 | 0 | |
| Vivienda y Servicios a la Comunidad | 0 | 0 | 0 | 0 | 0 | 0 | |
| Salud | 0 | 0 | 0 | 0 | 0 | 0 | |
| Recreación, Cultura y Otras Manifestaciones Sociales | 0 | 0 | 0 | 0 | 0 | 0 | |
| Educación | 28,167,174 | 711,796 | 28,878,970 | 5,783,542 | 5,678,954 | 23,095,428 | |
| Otros Asuntos Sociales | 0 | 0 | 0 | 0 | 0 | 0 | |
| Desarrollo Económico | 0 | 0 | 0 | 0 | 0 | 0 | |
| Asuntos Económicos, Comerciales y Laborales en General | 0 | 0 | 0 | 0 | 0 | 0 | |
| Agropecuaria, Silvicultura, Pesca y Caza | 0 | 0 | 0 | 0 | 0 | 0 | |
| Combustibles y Energía | 0 | 0 | 0 | 0 | 0 | 0 | |
| Minería, Manufacturas y Construcción | 0 | 0 | 0 | 0 | 0 | 0 | |
| Transporte | 0 | 0 | 0 | 0 | 0 | 0 | |
| Comunicaciones | 0 | 0 | 0 | 0 | 0 | 0 | |
| Turismo | 0 | 0 | 0 | 0 | 0 | 0 | |
| Ciencia, Tecnología e Innovación | 0 | 0 | 0 | 0 | 0 | 0 | |
| Otras Industrias y Otros Asuntos Económicos | 0 | 0 | 0 | 0 | 0 | 0 | |
| Otros no clasificados en funciones anteriores | 0 | 0 | 0 | 0 | 0 | 0 | |
| Transacciones de la Deuda Pública / Costo Financiero de la Deuda | 0 | 0 | 0 | 0 | 0 | 0 | |
| Transferencias, Participaciones y Aportaciones entre Diferentes Niveles y Ordenes de Gobierno | 0 | 0 | 0 | 0 | 0 | 0 | |
| Saneamiento del Sistema Financiero | 0 | 0 | 0 | 0 | 0 | 0 | |
| Adeudos de Ejercicio Fiscales Anteriores | 0 | 0 | 0 | 0 | 0 | 0 | |
| Total del Gasto | 28,167,174 | 711,796 | 28,878,970 | 5,783,542 | 5,678,954 | 23,095,428 | |

(Handwritten signatures)

M. en E. Arturo Rubio-Villajo Casanova
 RECTOR

C. P. Fabiola Velázquez Chaparro
 DIRECCIÓN DE ADMINISTRACIÓN Y FINANZAS

Bajo protesta de decir verdad declaramos que los Estados Financieros y sus Notas son razonablemente correctos y responsabilidad del emisor

INFORME DE ENDEUDAMIENTO NETO
 Del 01 de enero al 31 de marzo de 2019
 (Pesos)

N/A

| Identificación de Crédito o Instrumento | Contratación / Colocación | | Amortización | Endeudamiento Neto C = A - B |
|------------------------------------------------|---------------------------|---|--------------|---------------------------------|
| | A | B | | |
| Créditos Bancarios | | | | |
| BBVA Bancomer | 0 | 0 | 0 | 0 |
| Total de Créditos Bancarios | 0 | 0 | 0 | 0 |
| Otros Instrumentos de la Deuda | | | | |
| Total de Otros Instrumentos de la Deuda | 0 | 0 | 0 | 0 |
| TOTAL | 0 | 0 | 0 | 0 |

(Handwritten signature)

(Handwritten signature)

M. en E. Arturo Adolfo Vajllejo Casanova
 RECTOR

C. P. Fabiola Velázquez Chaparro
 DIRECCIÓN DE ADMINISTRACIÓN Y FINANZAS

Bajo protesta de decir verdad declaramos que los Estados Financieros y sus Notas son razonablemente correctos y
 responsabilidad del emisor



UNIVERSIDAD TECNOLÓGICA DE CORREGIDORA

Ejercicio 2019
INTERESES DE LA DEUDA
Del 01 de enero al 31 de marzo de 2019
(Pesos)

| Identificación de Crédito o Instrumento | Devengado | Pagado |
|------------------------------------------------------|-----------|----------|
| Créditos Bancarios | | |
| Total de Intereses de Créditos Bancarios | 0 | 0 |
| Otros Instrumentos de la Deuda | | |
| Total de Intereses de Otros Instrumentos de la Deuda | 0 | 0 |
| TOTAL | 0 | 0 |

[Signature]

[Signature]

M. en E. Arturo Adolfo Vallejo Casanova
RECTOR

C. P. Fabiola Velázquez Chaparro
DIRECCIÓN DE ADMINISTRACIÓN Y FINANZAS

Bajo protesta de decir verdad declaramos que los Estados Financieros y sus Notas son razonablemente correctos y responsabilidad del emisor



UNIVERSIDAD TECNOLÓGICA DE CORREGIDORA

Ejercicio 2019
ESTADO ANALÍTICO DEL EJERCICIO DEL PRESUPUESTO DE EGRESOS
CLASIFICACIÓN POR FUENTE DE FINANCIAMIENTO
 Del 01 de enero al 31 de marzo de 2019
 (Pesos)

| Concepto | Egresos | | | | | |
|--------------------------------------------------------|-------------------|------------------------------|-------------------|------------------|------------------|-------------------|
| | Aprobado | Ampliaciones / (Reducciones) | Modificado | Devengado | Pagado | Subejercido |
| | 1 | 2 | 3 = (1 + 2) | 4 | 5 | 6 = (3 - 4) |
| No Etiquetado | 17,641,550 | 75,905 | 17,717,455 | 5,053,660 | 4,950,313 | 12,663,794 |
| Recursos Fiscales | 0 | 0 | 0 | 0 | 0 | 0 |
| Financiamientos Internos | 0 | 0 | 0 | 0 | 0 | 0 |
| Financiamientos Externos | 0 | 0 | 0 | 0 | 0 | 0 |
| Ingresos Propios | 3,974,439 | 75,900 | 4,050,339 | 546,568 | 514,344 | 3,503,771 |
| Recursos Federales | 13,667,111 | 5 | 13,667,116 | 4,507,093 | 4,435,969 | 9,160,024 |
| Otros Recursos de Libre Disposición | 0 | 0 | 0 | 0 | 0 | 0 |
| Etiquetado | 10,525,624 | 635,891 | 11,161,515 | 729,882 | 728,641 | 10,431,633 |
| Recursos Federales | 10,525,624 | 635,891 | 11,161,515 | 729,882 | 728,641 | 10,431,633 |
| Recursos Estatales | 0 | 0 | 0 | 0 | 0 | 0 |
| Otros Recursos de Transferencias Federales Etiquetadas | 0 | 0 | 0 | 0 | 0 | 0 |
| Total del Gasto | 28,167,174 | 711,796 | 28,878,970 | 5,783,542 | 5,678,954 | 23,095,428 |

(Handwritten signatures in blue ink)

M. en E. Arturo Aguirre Vallejo Casanova
 RECTOR

C. P. Fabiola Velázquez Chaparro
 DIRECCIÓN DE ADMINISTRACIÓN Y FINANZAS

Bajo protesta de decir verdad declaramos que los Estados Financieros y sus Notas son razonablemente correctos y
 responsabilidad del emisor



III. Información Programática





UNIVERSIDAD TECNOLÓGICA DE CORREGIDORA

Ejercicio 2019
GASTO POR CATEGORÍA PROGRAMÁTICA
 Del 01 de enero al 31 de marzo de 2019
 (Pesos)

| Concepto | Egresos | | | | | Subejercido 6 = (3 - 4) |
|--------------------------------------------------------------------------------|-------------------|--------------------------------------|---------------------------|------------------|------------------|----------------------------|
| | Aprobado 1 | Ampliaciones / (Reducciones) 2 | Modificado 3 = (1 + 2) | Devengado 4 | Pagado 5 | |
| | | | | | | |
| PROGRAMAS | 28,167,174 | 711,796 | 28,878,970 | 5,783,542 | 5,678,954 | 23,095,428 |
| Subsidios: Sector Social y Privado o Entidades Federativas y Municipios | 0 | 0 | 0 | 0 | 0 | 0 |
| Sujetos a Reglas de Operación | 0 | 0 | 0 | 0 | 0 | 0 |
| Otros Subsidios | 0 | 0 | 0 | 0 | 0 | 0 |
| Desempeño de las Funciones | 28,167,174 | 711,796 | 28,878,970 | 5,783,542 | 5,678,954 | 23,095,428 |
| Prestación de Servicios Públicos | 28,167,174 | 711,796 | 28,878,970 | 5,783,542 | 5,678,954 | 23,095,428 |
| Provisión de Bienes Públicos | 0 | 0 | 0 | 0 | 0 | 0 |
| Planeación, Seguimiento y Evaluación de Políticas Públicas | 0 | 0 | 0 | 0 | 0 | 0 |
| Promoción y Fomento | 0 | 0 | 0 | 0 | 0 | 0 |
| Regulación y Supervisión | 0 | 0 | 0 | 0 | 0 | 0 |
| Funciones de las Fuerzas Armadas (Únicamente Gobierno Federal) | 0 | 0 | 0 | 0 | 0 | 0 |
| Específicos | 0 | 0 | 0 | 0 | 0 | 0 |
| Proyectos de Inversión | 0 | 0 | 0 | 0 | 0 | 0 |
| Administrativos y de Apoyo | 0 | 0 | 0 | 0 | 0 | 0 |
| Apoyo al Proceso Presupuestario y para Mejorar la Eficiencia Institucional | 0 | 0 | 0 | 0 | 0 | 0 |
| Apoyo a la Función Pública y al Mejoramiento de la Gestión | 0 | 0 | 0 | 0 | 0 | 0 |
| Operaciones Ajenas | 0 | 0 | 0 | 0 | 0 | 0 |
| Compromisos | 0 | 0 | 0 | 0 | 0 | 0 |
| Obligaciones de Cumplimiento de Resolución Jurisdiccional | 0 | 0 | 0 | 0 | 0 | 0 |
| Desastres Naturales | 0 | 0 | 0 | 0 | 0 | 0 |
| Obligaciones | 0 | 0 | 0 | 0 | 0 | 0 |
| Pensiones y Jubilaciones | 0 | 0 | 0 | 0 | 0 | 0 |
| Aportaciones a la Seguridad Social | 0 | 0 | 0 | 0 | 0 | 0 |
| Aportaciones a Fondos de Estabilización | 0 | 0 | 0 | 0 | 0 | 0 |
| Aportaciones a Fondos de Inversión y Reestructura de Pensiones | 0 | 0 | 0 | 0 | 0 | 0 |
| Programas de Gasto Federalizado (Gobierno Federal) | 0 | 0 | 0 | 0 | 0 | 0 |
| Gasto Federalizado | 0 | 0 | 0 | 0 | 0 | 0 |
| Participaciones a Entidades Federativas y Municipios | 0 | 0 | 0 | 0 | 0 | 0 |
| Costo Financiero, Deuda o Apoyos a Deudores y Ahorradores de la Banca | 0 | 0 | 0 | 0 | 0 | 0 |
| Adeudos de Ejercicios Fiscales Anteriores | 0 | 0 | 0 | 0 | 0 | 0 |
| Total del Gasto | 28,167,174 | 711,796 | 28,878,970 | 5,783,542 | 5,678,954 | 23,095,428 |

[Handwritten signature]

M. en E. **Asuro Adolfo Vallejo Casanova**
 RECTOR

[Handwritten signature]

C. P. **Fabiola Velázquez Chaparro**
 DIRECCIÓN DE ADMINISTRACIÓN Y FINANZAS


Bajo protesta de decir verdad declaramos que los Estados Financieros y sus Notas son razonablemente correctos y responsabilidad del emisor




UNIVERSIDAD TECNOLÓGICA DE CORREGIDORA
 PROGRAMAS Y PROYECTOS DE INVERSIÓN
 DEL 1° DE ENERO AL 31 DE MARZO DE 2019
 (PESOS)

| DENOMINACIÓN | APROBADO | AMPLIACIONES (/REDUCCIONES) | MODIFICADO | DEVENGADO | PAGADO | SUBEJERCICIO |
|----------------------------------------------------------|----------|--------------------------------|-------------|-----------|--------|--------------|
| | 1 | 2 | 3 = (1 + 2) | 4 | 5 | 6 = (3 - 4) |
| PROGRAMAS: | | | | | | |
| TOTAL DEL GASTO | 0 | 623,807 | 623,807 | 0 | 0 | 623,807 |
| PROGRAMAS DEL DESARROLLO PROFESIONAL DOCENTE (PRODEP) | 0 | 623,807 | 623,807 | 0 | 0 | 623,807 |
| | 0 | 623,807 | 623,807 | 0 | 0 | 623,807 |

Nota: se hizo la ampliación de Recurso PRODEP del remanente del año 2018 y se están considerando los rendimientos de lo que va del 2019


L.C. Iris García Gutiérrez
 Jefe del Depto. de Recursos Financieros
 Programación y Contabilidad


C.P. Fabiola Velázquez Chaparro
 Dirección de Administración y Finanzas
 Reviso


M. en E. Arturo Adolfo Vallejo Casanova
 Rector
 Autorizo



GOBIERNO DEL ESTADO DE QUERÉTARO
Reporte de avance de Indicadores 2018 (4o Trim)
3ETC UNIVERSIDAD TECNOLÓGICA DE CORREGIDORA

Dependencia / Entidad / Órgano deconcentrado / Fideicomiso:

DENOMINACIÓN DEL PROGRAMA

Programa de formación académica en el nivel de TSU y Licenciatura UTC

| NIVEL | No. | RESUMEN NARRATIVO | NOMBRE DEL INDICADOR | MÉTODO DE CÁLCULO | FRECUENCIA MEDICIÓN | META MADA | 1er TRIM | 2do TRIM | 3er TRIM | 4to TRIM | META ALCANZA DA |
|------------|-----|---------------------------------------------------------------------------------------------------------------------|---------------------------------------------------------------------------------------------------------------|--------------------------------------------------------------------------------------------------------------------------------------------------------------------------|---------------------|-----------|----------|----------|----------|----------|-----------------|
| PROPOSITO | | El alumnado de la Universidad Tecnológica de Corregidora obtiene las competencias en el nivel superior que estudia. | Tasa de eficiencia terminal de TSU | ((Cantidad de alumnos titulados de TSU en el año t / Cantidad de alumnos inscritos en TSU al iniciar el ciclo escolar en el año t-2) -1) * 100 | Anual | 52.00 | | | | 18.69 | 18.69 |
| | | Tasa de variación en la matrícula de alumnos inscritos en la Universidad Tecnológica de Corregidora | | ((Cantidad de alumnos inscritos al iniciar el ciclo escolar en el año t / Cantidad de alumnos inscritos al iniciar el ciclo escolar en el año t-1) -1) *100 | Anual | 2.00 | | | | -9.48 | -9.48 |
| COMPONENTE | 1 | Servicios educativos a nivel Técnico Superior Universitario e Ingeniería proporcionados. | Promedio anual de tasa de relación de estudiantes de la Universidad Tecnológica de Corregidora | 100 * (Cantidad de alumnos que cuatrimestralizaron el cuatrimestre t / Cantidad de alumnos que iniciaron el cuatrimestre t) | Trimestral | 93.00 | 0.00 | 104.60 | 101.57 | 98.64 | 101.43 |
| | 2 | Servicios tecnológicos y de educación continua otorgados | Porcentaje de empresas de la zona de influencia vinculadas con la Universidad Tecnológica de Corregidora | 100 * (Número de empresas con las que se establece interacción de beneficio mutuo / Número de empresas pequerías, medianas y grandes ubicadas en la zona de influencia) | Trimestral | 18.00 | 75.35 | 5.50 | 77.41 | 77.41 | 77.41 |
| | 3 | Recursos humanos y materiales para el proceso de formación, proporcionados. | Porcentaje de presupuesto institucional ejercido | 100 * (Presupuesto ejercido / presupuesto total autorizado federal y estatal) | Trimestral | 100.00 | 0.00 | 26.64 | 69.54 | 45.12 | 141.30 |
| ACTIVIDAD | 1.1 | Difusión de la oferta educativa | Porcentaje de estudiantes atendidos mediante campaña de difusión de la Universidad Tecnológica de Corregidora | 100 * (Número de alumnos de EMS atendidos que participaron en las campañas / Número de alumnos de EMS considerados en las actividades de la campaña de difusión) | Trimestral | 80.00 | 90.01 | 117.11 | 70.31 | 79.09 | 97.34 |
| | 1.2 | Captación de alumnos de nuevo ingreso a nivel de la Universidad Tecnológica de Corregidora | Porcentaje de alumnos inscritos de nuevo ingreso a nivel de la Universidad Tecnológica de Corregidora | 100 * (Alumnos inscritos de nuevo ingreso en el año t / Meta de alumnos de nuevo ingreso proyectada para el año t) | Trimestral | 93.00 | 0.00 | 0.00 | 0.00 | 75.48 | 75.48 |
| | 1.3 | Formación de alumnos | Promedio de aprovechamiento académico | (Sumatoria de los promedios de los alumnos / Total de alumnos de la Universidad) | Trimestral | 8.80 | 0.00 | 8.53 | 8.33 | 8.74 | 8.55 |

M. en E. Arturo Adolfo Vallejo Casanova
 Rector

POA



GOBIERNO DEL ESTADO DE QUERÉTARO
Reporte de avances de indicadores 2018 (4o Trim)
3ETC UNIVERSIDAD TECNOLÓGICA DE CORREGIDORA

**Dependencia / Entidad / Órgano
 desconcentrado / Fideicomiso:**

DENOMINACIÓN DEL PROGRAMA Programa de formación académica en el nivel de TSU y Licenciatura UTC

| NIVEL | No. | RESUMEN NARRATIVO | NOMBRE DEL INDICADOR | MÉTODO DE CÁLCULO | FRECUENCIA MEDICIÓN | META PROGR MADA | 1er TRIM | 2do TRIM | 3er TRIM | 4to TRIM | META ALCANZA DA |
|-----------|-----|----------------------------------------------------------------------------------|-------------------------------------------------------------------------------------------------------------------------------------------------------------------------------------------------------------------|---------------------------------------------------------------------------------------------------------------------------------------------------------------------------------------------------------------------------------|---------------------|-----------------|----------|----------|----------|----------|-----------------|
| ACTIVIDAD | 2.1 | Gestión de servicios de vinculación brindados | Porcentaje de servicios de vinculación logrados por la Universidad Tecnológica de Corregidora con las empresas de la zona de influencia Porcentaje de visitas realizadas a las empresas | 100 * (Servicio de vinculación logrados en el periodo t / Servicios de vinculación programados en el periodo t) 100 * (Número de visitas realizadas en el periodo T / Número de visitas programadas en el periodo T) | Trimestral | 80.00 | 0.00 | 0.00 | 0.00 | 0.00 | 0.00 |
| | | | | | | 100.00 | 0.00 | 76.92 | 37.50 | 100.00 | 72.92 |
| | 3.1 | Administración de los recursos humanos y materiales para el proceso de formación | Porcentaje de alumnos beneficiados con construcción, rehabilitación y/o equipamiento de infraestructura educativa a través del Fondo de Aportaciones Múltiples (FAM) Porcentaje de ingresos propios recaudados | 100 * (Porcentaje de matrícula beneficiada con Recurso FAM / Porcentaje de matrícula programada para beneficiar con Recurso FAM) 100 * (Cantidad de ingresos propios de la institución / Cantidad de ingresos proyectados) | Trimestral | 80.00 | 0.00 | 0.00 | 0.00 | 0.00 | 0.00 |
| | | | | | | 90.00 | 0.00 | 161.56 | 101.56 | 93.22 | 118.92 |
| | | | Porcentaje de personal docente de tiempo completo capacitado | 100 * (Número de profesores capacitados en competencias / Total de profesores de tiempo completo) | Trimestral | 80.00 | 0.00 | 0.00 | 35.35 | 100.00 | 81.58 |

M. en E. Arturo Adolfo Vallejo Casanova
 Rector



GOBIERNO DEL ESTADO DE QUERÉTARO
Reporte de avance de Indicadores 2018 (4o Trim)

Dependencia / Entidad / Órgano
desconcentrado /
DENOMINACIÓN DEL

3ETC-UNIVERSIDAD TECNOLÓGICA DE CORREGIDORA
Programa de formación académica en el nivel de TSU y Licenciatura UTC

| NIVEL | No. | RESUMEN NARRATIVO | NOMBRE DEL INDICADOR | AGRUPACIÓN DIMENSIÓN SENTIDO EXPRESIÓN | MÉTODO DE CÁLCULO | UNIDAD DE MEDIDA | FRECUENCIA A MEDICIÓN | LÍNEA BASE | META PROGRAMADA | 1er TRIM | 2do TRIM | 3er TRIM | 4to TRIM | META ALCANZADA | UMBRAL |
|-----------|-----|---------------------------------------------------------------------------------------------------------------------|------------------------------------|--------------------------------------------------------------|-------------------------------------------------------------------------------------------------------------------------------------------------|------------------|-----------------------|------------|-----------------|----------|----------|----------|----------|----------------|--------|
| PROPOSITO | | El alumnado de la Universidad Tecnológica de Corregidora obtiene las competencias en el nivel superior que estudia. | Tasa de eficiencia terminal de TSU | Último reportado Eficacia Ascendente Tasa de variación | ((Cantidad de alumnos titulados de TSU en el año t / Cantidad de alumnos inscritos en TSU al iniciar el ciclo escolar en el año t-2) - 1) * 100 | Alumnos Anual | Anual | 55.00 | 52.00 | | | | 18.89 | 18.89 | -Rojo |

JUSTIFICACION TRIMESTRAL

- 1ro.
- 2ro.
- 3er.

4to. El proceso de Titulación de la Generación 2018-2019, se vio retrasado debido a la implementación del nuevo sistema de Titulación Electrónica, por lo que no todos los alumnos se han acercado a iniciar el trámite.

| 1ro. | 2ro. | 3er. | 4to. |
|------|------|------|------|
| | | | |

JUSTIFICACION TRIMESTRAL

- 1ro.
- 2ro.
- 3er.

4to. Derivado a la deserción y a que no se alcanzó la meta de alumnos de nuevo ingreso no se pudo cumplir con el indicador de tasa de variación en la matrícula, sin embargo la universidad esta trabajando en diversas actividades para prevenir el incumplimiento de los indicadores.

| COMPONENTE 3 | Recursos humanos y materiales para el proceso de formación, proporcionados. | Porcentaje de presupuesto institucional ejercido | Suma Eficacia Ascendente Porcentaje | Trimestral | 100.00 | 100.00 | 0.00 | 26.84 | 65.54 | 45.12 | 141.30 | Amarillo |
|--------------|-----------------------------------------------------------------------------|--------------------------------------------------|-------------------------------------|------------|--------|--------|------|-------|-------|-------|--------|----------|
| | | | | | | | | | | | | |

JUSTIFICACION TRIMESTRAL

- 1ro. Este indicador lo obtenemos cuatrimestral
- 2ro. Hasta el mes de abril se tiene ejercido \$6,260,997 en diversas necesidades que se tiene dentro de la universidad.
- 3er. El presupuesto se a ejercido en las diversas necesidades de la universidad.

M. en E. Arturo Adolfo Vallejo Casanova
 Rector



GOBIERNO DEL ESTADO DE QUERÉTARO
Reporte de avance de Indicadores 2018 (4to Trím)

Dependencia / Entidad / Órgano
desconcentrado /
DENOMINACIÓN DEL

3ETC-UNIVERSIDAD TECNOLÓGICA DE CORREGIDORA
Programa de formación académica en el nivel de TSU y Licenciatura UTC

| NIVEL | No. | RESUMEN NARRATIVO | NOMBRE DEL INDICADOR | AGRUPACIÓN DIMENSION SENTIDO EXPRESIÓN | MÉTODO DE CÁLCULO | UNIDAD DE MEDIDA | 1er TRIM | 2do TRIM | 3er TRIM | 4to TRIM | META PROGR AMIADA | LÍNEA BASE | ALCANZADA | UMBRAL ADA |
|-------|-----|-------------------|----------------------|----------------------------------------|-------------------|------------------|----------|----------|----------|----------|-------------------|------------|-----------|------------|
|-------|-----|-------------------|----------------------|----------------------------------------|-------------------|------------------|----------|----------|----------|----------|-------------------|------------|-----------|------------|

4to. Durante el último cuatrimestre se ejerció el recurso en las diversas necesidades de la universidad.

| | | | | | | | | | | | | | | |
|--------------|--|------------------------------------------------------------------------------------------|---------------------------------------------------------------------------------------------------------------|-----------------------------------------|---------------------------------------------------------------------------------------------------------------------|------------|-------|-------|------|--------|--------|-------|--------|-------|
| COMPONENTE 1 | | Servicios educativos a nivel Técnico Superior Universitario e Ingeniería proporcionados. | Promedio anual de tasa de retención cuatrimestral de estudiantes de la Universidad Tecnológica de Corregidora | Promedio Eficacia Ascendente Porcentaje | 100 * (Cantidad de alumnos que finalizaron el cuatrimestre t / Cantidad de alumnos que iniciaron el cuatrimestre t) | Trimestral | 90.00 | 93.00 | 0.00 | 104.60 | 161.57 | 96.64 | 101.43 | Venda |
|--------------|--|------------------------------------------------------------------------------------------|---------------------------------------------------------------------------------------------------------------|-----------------------------------------|---------------------------------------------------------------------------------------------------------------------|------------|-------|-------|------|--------|--------|-------|--------|-------|

JUSTIFICACION TRIMESTRAL

- 1ro. Este indicador se reporta por cuatrimestre
- 2ro. El indicador es mayor debido a que la al momento de reportar la matrícula alcanzada (435 alumnos) para el periodo señalado enero-abril, aún no se encontraban inscritos todos los alumnos
- 3er. El indicador es mayor debido a que a la fecha en la que la CGUTYP solicita el reporte de la matrícula alcanzada para el periodo mayo-agosto, aún no se contaba con la totalidad de alumnos inscritos.
- 4to. El indicador es mayor debido a que la al momento de reportar la matrícula alcanzada (506 alumnos) para el periodo señalado, aún no se encontraban inscritos todos los alumnos (517) menos bajas

| | | | | | | | | | | | | | | |
|---|----------------------------------------------------------|----------------------------------------------------------------------------------------------------------|-------------------------------------|------------------------------------------------------------------------------------------------------------------------------------------------------------------------|------------|-------|-------|-------|------|-------|-------|-------|--------|----------|
| 2 | Servicios tecnológicos y de educación continua otorgados | Porcentaje de empresas de la zona de influencia vinculadas con la Universidad Tecnológica de Corregidora | Suma Eficacia Ascendente Porcentaje | 100 * (Número de empresas con las que se establece interacción de beneficio mutuo / Número de empresas pequeñas, medianas y grandes ubicadas en la zona de influencia) | Trimestral | 15.00 | 18.00 | 75.35 | 5.50 | 77.41 | 77.41 | 77.41 | 235.67 | Amarillo |
|---|----------------------------------------------------------|----------------------------------------------------------------------------------------------------------|-------------------------------------|------------------------------------------------------------------------------------------------------------------------------------------------------------------------|------------|-------|-------|-------|------|-------|-------|-------|--------|----------|

JUSTIFICACION TRIMESTRAL

- 1ro. Derivado a la firma de convenios y de la colocación de alumnos para realizar las estadías profesionales es como se a logra establecer la vinculación con las empresas.
- 2ro. Durante este trimestre se llevo acabo la firma de convenios y colocación de alumnos para realizar estadías profesionales de nivel TSU es como se a lograda establecer la vinculación con las empresas.
- 3er. se tiene vinculación con 651 empresas debido a las estadías y convenios que se han generado con los diversos parques industriales

4to. DE 841 empresas de la zona de influencia se cubrieron 651 empresas por medio de la estadía y convenios.

| | | | | | | | | | | | | | | |
|--------------|----------------------------------------------------------------------------------|----------------------------------------------------------------------------------------------------------------------------------------------------------------------|----------------------------------------|----------------------------------------------------------------------------------------------------------------------------------|------------|-------|-------|------|------|------|------|------|------|------|
| ACTIVIDAD 31 | Administración de los recursos humanos y materiales para el proceso de formación | Porcentaje de alumnos beneficiados con construcción, rehabilitación y/o equipamiento de infraestructura educativa a través del Fondo de Aportaciones Múltiples (FAM) | Promedio Calidad Ascendente Porcentaje | 100 * (Porcentaje de matrícula beneficiada con Recurso FAM / Porcentaje de matrícula programada para beneficiar con Recurso FAM) | Trimestral | 78.00 | 80.00 | 0.00 | 0.00 | 0.00 | 0.00 | 0.00 | 0.00 | Rojo |
|--------------|----------------------------------------------------------------------------------|----------------------------------------------------------------------------------------------------------------------------------------------------------------------|----------------------------------------|----------------------------------------------------------------------------------------------------------------------------------|------------|-------|-------|------|------|------|------|------|------|------|

M. en E. Arturo Adolfo Vallejo Casanova
 Rector



GOBIERNO DEL ESTADO DE QUERÉTARO
Reporte de avance de indicadores 2018 (4o Trim)

Dependencia / Entidad / Órgano
desconcentrado /
DENOMINACIÓN DEL

3ETC-UNIVERSIDAD TECNOLÓGICA DE CORREGIDORA
Programa de formación académica en el nivel de TSU y Licenciatura UTC

| | | | | | | | | | | | | | | |
|--------------|------------|--------------------------|-----------------------------|-----------------------------------------------|--------------------------|-------------------------|------------------------------|-------------------|--------------------------|-----------------|-----------------|-----------------|-----------------|-------------------------------------|
| NIVEL | No. | RESUMEN NARRATIVO | NOMBRE DEL INDICADOR | AGRUPACIÓN DIMENSIÓN SENTIDO EXPRESIÓN | MÉTODO DE CÁLCULO | UNIDAD DE MEDIDA | FRECUENCIA A MEDICIÓN | LÍNEA BASE | META PROGR AMIADA | 1er TRIM | 2do TRIM | 3er TRIM | 4to TRIM | META UNIBRAL TRIM ALCANZ ADA |
|--------------|------------|--------------------------|-----------------------------|-----------------------------------------------|--------------------------|-------------------------|------------------------------|-------------------|--------------------------|-----------------|-----------------|-----------------|-----------------|-------------------------------------|

JUSTIFICACIÓN TRIMESTRAL

1ro. Actualmente no se cuenta con recurso FAM

2ro. Actualmente no se cuenta con recurso FAM

3er. Actualmente no se cuenta con recurso FAM

4to. Este año se tenía asignado un recurso de 35 millones de recurso FAM, mismo que no fue ministrado a la institución quedando a la espera de dicho recurso.

| | | | | | | | | | | |
|-------------------------------------------|-----------------------------------------|--------------------------------------------------------------------------------------------|-------|-------|------|--------|--------|-------|--------|----------|
| Porcentaje de ingresos propios recaudados | Promedio Economía Ascendente Porcentaje | 100 * (Cantidad de ingresos propios de la institución / Cantidad de ingresos proyectados) | 90.00 | 90.00 | 0.00 | 101.56 | 161.98 | 89.22 | 118.92 | Amarillo |
|-------------------------------------------|-----------------------------------------|--------------------------------------------------------------------------------------------|-------|-------|------|--------|--------|-------|--------|----------|

JUSTIFICACIÓN TRIMESTRAL

1ro. Este indicador se obtiene por cuatrimestre esto debido a las inscripciones, reinscripciones, kardex, constancias, cursos sabatinos de inglés y matemáticas.

2ro. La meta se alcanzo por los ingresos de reinscripciones, kardex, constancias, reposición de credenciales y por cursos de idiomas.

3er. Se tiene ese ingreso propio por inscripción, reinscripción, kardex, examen extraordinario, constancia de estudios, reposición de credencial de alumnos, cursos de idiomas sabatinos, certificado de estudios, tramite de equivalencia de estudios.

4to.

| | | | | | | | | | | |
|--------------------------------------------------------------|----------------------------------------|----------------------------------------------------------------------------------------------------|--------|-------|------|-------|--------|--------|-------|-------|
| Porcentaje de personal docente de tiempo completo capacitado | Promedio Calidad Ascendente Porcentaje | 100 * (Número de profesores capacitados en competencias / Total de profesores de tiempo completo) | 100.00 | 60.00 | 0.00 | 95.36 | 100.00 | 100.00 | 81.56 | Verde |
|--------------------------------------------------------------|----------------------------------------|----------------------------------------------------------------------------------------------------|--------|-------|------|-------|--------|--------|-------|-------|

JUSTIFICACIÓN TRIMESTRAL

1ro. Este indicador se reportara anual

2ro. Durante este trimestre se llevo acabo curso y certificado n de programación n en HTML5 con JavaScript y CSS3 a los docentes de la carrera de TIC.

3er. Se llevo a cabo la capacitación de Curso y certificación en ITIL Foundation en el cual participaron 4 docentes y también se llevo a cabo la Construcción del Programa Institucional de Tutorías a través de la reflexión colectiva en los temas de ética e identidad docente, género y violencia, masculinidades, didáctica y evaluación y el rol de tutor en el cual participaron 27 docentes entre ellos los 13 de tiempo completo.

4to. Se realizó la capacitación a los docentes en los temas de Tutorías, LabView, instrumentación virtual y electrónica analógica, equidad de género, prevención de violencia de género y didáctica y evaluación.

| | | | | | | | | | | |
|-------------------------------------------------------|------------------------------|---------------------------------------------------------------------------------------------------------|-------|-------|-------|--------|-------|-------|-------|----------|
| Porcentaje de estrofitantes de EMS atendidos mediante | Promedio Eficacia Ascendente | 100 * (Número de alumnos de EMS atendidos que participaron en las campañas / Número de alumnos de EMS) | 73.00 | 80.00 | 90.01 | 117.11 | 70.31 | 79.09 | 97.34 | Amarillo |
|-------------------------------------------------------|------------------------------|---------------------------------------------------------------------------------------------------------|-------|-------|-------|--------|-------|-------|-------|----------|

M. en E. Arturo Adolfo Vallejo Gasánova



GOBIERNO DEL ESTADO DE QUERÉTARO
Reporte de avance de Indicadores 2018 (4o Trím)

Dependencia / Entidad / Órgano
desconcentrado /
DENOMINACIÓN DEL

3ETC-UNIVERSIDAD TECNOLÓGICA DE CORREGIDORA
Programa de formación académica en el nivel de TSU y Licenciatura UTC

| NIVEL | No. | RESUMEN NARRATIVO | NOMBRE DEL INDICADOR | AGrupación DIMENSIÓN SENTIDO EXPRESIÓN | MÉTODO DE CÁLCULO | UNIDAD DE MEDIDA | FRECUENCIA A MEDICIÓN | LÍNEA BASE | META PROGR. AIMADA | 1er TRIM | 2do TRIM | 3er TRIM | 4to TRIM | META UNIBRAL ALCANZADA |
|-------|-----|-------------------|------------------------------------------------------------------|----------------------------------------|---------------------------------------------------------------------|------------------|-----------------------|------------|--------------------|----------|----------|----------|----------|------------------------|
| | | | campaña de difusión de la Universidad Tecnológica de Corregidora | Porcentaje | considerados en las actividades de la campaña (Alumnos de difusión) | Alumnos | Trimestral | 73.00 | 80.00 | 90.01 | 117.11 | 70.31 | 79.09 | 97.34 |

JUSTIFICACION TRIMESTRAL

- 1ro. Se han realizado visitas a diferentes planteles de educación de media superior para dar a conocer la oferta educativa con la que cuenta la universidad.
- 2ro. Se cumplió con la meta establecida en este trimestre ya que se visitaron los diversos planteles de EMS y se asistió a ferias de universidades.
- 3er. Se realizó campaña de difusión de la oferta educativa de la universidad mediante redes sociales, visitas a los planteles de EMS y repartición de flyers en diferentes puntos de Querétaro y los municipios aledaños
- 4to. *imjoiwihajivnoptovjivn*

| ACTIVIDAD | 12 | Captación de alumnos | Utilimo reportado Eficacia Ascendente Porcentaje | 100 * (Alumnos inscritos de nuevo ingreso en el año t / Meta de alumnos de nuevo ingreso proyectada para el año t) | Trimestral | 95.00 | 98.00 | 0.00 | 0.00 | 0.00 | 0.00 | 75.48 | 75.48 | Rojó |
|-----------|----|----------------------|--------------------------------------------------|---------------------------------------------------------------------------------------------------------------------|------------|-------|-------|------|------|------|------|-------|-------|------|
|-----------|----|----------------------|--------------------------------------------------|---------------------------------------------------------------------------------------------------------------------|------------|-------|-------|------|------|------|------|-------|-------|------|

JUSTIFICACION TRIMESTRAL

- 1ro. Este indicador se obtiene anual mente ya que solo hay nuevos ingresos cada ciclo escolar.
- 2ro. Este indicador se obtiene anual mente ya que solo hay ingreso cada ciclo escolar
- 3er. Este indicador se obtiene anualmente ya que solo hay nuevos ingresos cada ciclo escolar
- 4to. vinculación

| 13 | Formación de alumnos | Promedio de aprovechamiento académico | Eficiencia Ascendente Porcentaje | 8.50 | 8.80 | 0.00 | 6.53 | 8.33 | 8.74 | 8.55 | Verde |
|----|----------------------|---------------------------------------|----------------------------------|------|------|------|------|------|------|------|-------|
|----|----------------------|---------------------------------------|----------------------------------|------|------|------|------|------|------|------|-------|

JUSTIFICACION TRIMESTRAL

- 1ro. Este indicador se reporta por cuatrimestre
- 2ro. Existe una diferencia de 0.28 décimas a comparación del indicador señalado en la meta anual ,debido a que el 9.23% de la matrícula por el período señalado se encuentra por de bajo de la calificación aprobatoria
- 3er. Debido al alto índice de reprobación no fue posible alcanzar la meta, sin embargo en el área académica se está trabajando mediante cursos de regularización esto con la finalidad de disminuir el índice de reprobación.

M. en E. Arturo Adolfo Vallejo Casanova
 Rector



GOBIERNO DEL ESTADO DE QUERÉTARO
Reporte de avance de Indicadores 2018 (4o Trím)

Dependencia / Entidad / Órgano
desconcentrado /
DENOMINACIÓN DEL

3ETC-UNIVERSIDAD TECNOLÓGICA DE CORREGIDORA

Programa de formación académica en el nivel de TSU y Licenciatura UTC

| NIVEL | No. | RESUMEN NARRATIVO | NOMBRE DEL INDICADOR | AGRUPOCIÓN DIMENSIÓN SENTIDO EXPRESIÓN | MÉTODO DE CÁLCULO | UNIDAD DE MEDIDA | FRECUENCIA A MEDICIÓN | LÍNEA BASE | 1er TRIM | 2do TRIM | 3er TRIM | 4to TRIM | NIETA ALCANZADA | NIETA UNIBRAL |
|-------|-----|-------------------|----------------------|----------------------------------------|-------------------|------------------|-----------------------|------------|----------|----------|----------|----------|-----------------|---------------|
|-------|-----|-------------------|----------------------|----------------------------------------|-------------------|------------------|-----------------------|------------|----------|----------|----------|----------|-----------------|---------------|

4to. Del Tercer cuatrimestre se reportan calificaciones parciales, ya que a la fecha del presente reporte, aún se encuentran alumnos presentando exámenes extraordinarios.

| | | | | | | | | | | | | | | | |
|-----------|----|-----------------------------------------------|-----------------------------------------------------------------------------------------------------------------------------------------|-------------------------------------|------------------------------------------------------------------------------------------------------------------|-------------------------------------|--|--------|------|------|------|------|------|------|------|
| ACTIVIDAD | 21 | Gestión de servicios de vinculación brindados | Porcentaje de servicios de vinculación logrados por la Universidad Tecnológica de Corregidora con las empresas de la zona de influencia | Suma Eficacia Ascendente Porcentaje | 100 * (Servicio de vinculación logrados en el periodo t / Servicios de vinculación programados en el periodo t) | Servicios de Trimestral vinculación | | 100.00 | 0.00 | 0.00 | 0.00 | 0.00 | 0.00 | 0.00 | Rojo |
|-----------|----|-----------------------------------------------|-----------------------------------------------------------------------------------------------------------------------------------------|-------------------------------------|------------------------------------------------------------------------------------------------------------------|-------------------------------------|--|--------|------|------|------|------|------|------|------|

JUSTIFICACIÓN TRIMESTRAL

- 1ro. El curso a programar no se pudo impartir derivado a que el docente programado decidió terminar la relación laboral con la Universidad por haber encontrado una mejor opción laboral en otra institución sin embargo nos dimos a la tarea de realizar las gestiones para poder reemplazar al profesor.
- 2ro. No se a podido llevar a cabo el curso programado derivado de a que el sector empresarial no definió la fecha para tales cursos.
- 3er. Debido a la falta de personal en el área y a la constante rotación de personal docente que pudiera impartir dichos servicios, se optó en asignar personal al área para atender el indicador y establecer estrategias con el personal docente para la implementación de los servicios con el sector productivo en este último trimestre.
- 4to. Derivado de el número de personal docentes con las que cuenta la institución y por sus diversas actividades académicas no fue posible programar dichos servicios tecnológicos.

| 1ro. | 2ro. | 3er. | 4to. | Rojo | | | | | |
|-------------------------------------------------------------------------------------------------------|--------------------|-------|--------|------|-------|-------|--------|-------|------|
| 100 * (Número de visitas realizadas en el periodo T / Número de visitas programadas en el periodo T) | Visitas Trimestral | 85.00 | 100.00 | 0.00 | 37.50 | 76.92 | 100.00 | 72.92 | Rojo |

JUSTIFICACIÓN TRIMESTRAL

- 1ro. Este indicador se reporta al cuatrimestre
- 2ro. Derivado a los espacios en las empresas no se pudo cumplir con las metas establecidas
- 3er. Se realizó el trámite para visitas correspondientes a la carrera de T.S.U. Tecnologías de la Información y Comunicación, y de último momento por cuestiones internas de la empresa nos postponen las visitas en otra fecha, por lo que no se logra sustituir y por ende no se da cumplimiento con dichas visitas correspondientes. A lo que se dará cumplimiento en este próximo periodo
- 4to. Se gestión y realización de vistas industriales de las cuales se destacan las siguientes: facultad de Ciencias Naturales UAC, Cervecería Zacatecas, TREMEC, Saltran, Boxasni, Mineral de Pozos, Televisa y C4.

M. en E. Arturo Adolfo Vajale Casanova
 Rector

DIRECCIÓN DE ADMINISTRACIÓN Y FINANZAS

UTC/DAF/099/2019

Asunto: Comprobación PRODEP 1er. Trimestre 2019.

Corregidora, Qro., a 02 de Abril de 2019.

Lic. Carlos Armando Mejía Castañeda
Subdirector de Programas de Financiamiento
de la CGUTyP
Presente.

Sirva el presente para enviarle un cordial saludo, y a la vez hacer entrega de la comprobación financiera del recurso "Programa para el Desarrollo Profesional Docente", correspondiente al 1er. Trimestre del 2019, donde se integra la siguiente documentación:

1. DAF- 01 Inversión. - Reporte de la Cuenta Bancaria Productiva y/o Fideicomiso
2. Estados de Cuenta Bancaria de la Cta. Productiva o Fideicomiso de los meses de: Enero, Febrero y Marzo 2019.
3. Estados de Cuenta de Inversiones de los meses de: Enero, Febrero y Marzo 2019.
4. Formato Reporte de Comprobación de Gastos Transversal Enero-Marzo 2019
5. Justificación del porque no se ha ejercido recurso PRODEP

Sin otro asunto en particular por el momento, me despido de Usted no sin antes agradecer la atención brindada a la presente.



Atentamente

Fabiola Velázquez
C.P. Fabiola Velázquez Chaparro
Directora de Administración y Finanzas

Oficina Original

C.c.p. M en E. Arturo Adolfo Vallejo Casanova. - Rector de la UTC
Lic. Joaquín Gómez Hernández. - Titular del Órgano Interno
Mtro. Alonso Fernández López. - Representante Institucional ante el proyecto PRODEP
Consecutivo/Expediente
FVCraa*

CÉDULA DE REGISTRO DE OBSERVACIONES A LA COMPROBACIÓN FINANCIERA

PFCE PRODEP PROEXES PIIE Monto comprobado \$0.00

| | | | | |
|--------------------------|----------------------------------------------------|-----------------------------------------|-----------------------------------------|-----------------------------------------|
| Universidad: | Tecnológica de Corregidora | | | |
| Ejercicio: | 2019 | | | |
| Periodo de comprobación: | <input checked="" type="checkbox"/> 1er. Trimestre | <input type="checkbox"/> 2do. Trimestre | <input type="checkbox"/> 3ro. Trimestre | <input type="checkbox"/> 4to. Trimestre |
| Otro: | | | | |
| Fecha de comprobación: | 03/04/2018 | | | |

| Hallazgo | Recomendación |
|-------------------------------------------------------------|------------------------------------------------------------------------------------------------------------------------------------------------------------------------------------------------------------------------------------------------------------------------------------------------------------------------------------------------------------------------------------------------------------------------------------------------------------------------------------------------------------------------------------------------------------------------------------------------------------------------------------------------------------------------------------------------------------------------------------------------------------------------------------------------------------------------------------------------------------------------------------------------------------------------------------------|
| DAF 01 Bancos correcto. | 1. La universidad deberá elaborar el formato de bancos correspondiente a la cuenta específica del PRODEP, aperturada para recibir recursos ministrados por la CGUTyP, Incluidas la mismistraciones, productos financieros pago a proveedores y pago de becas, así como el ejercido neto y saldo final, mes con mes. 2. Realizar conciliación bancaria de los estados de cuenta, contra cartas de liberación, vigencia de cartas de liberación, rubros aprobados en la carta de liberación y montos autorizados por rubro y cotejaran contra las facturas que la institución pago en ese mes. Recurso que no cumpla con los tiempos y rubros, la UT deberá reintegrar el recurso a la cuenta específica. 3. La universidad deberá solicitar cita con PRODEP para ir a cancelar los apoyos que no fueron ejercidos en tiempo y forma y de esa manera, el saldo de la cuenta bancaria específica coincida con el sistema transversal. |
| La UT no ejerció recursos, entrego oficio de justificación. | |
| | Favor de escanear la información ya sellada y enviarla a la CGUTyP, vía correo electrónico. |

Nombre y firma del responsable de la comprobación de la Universidad

Iris García Gutiérrez
Cargo Jefe del Depto. De Recursos Financieros, Programación y Contabilidad.
Iris.garcia@utcorregidora.edu.mx

Nombre, firma y cargo del personal que realizó el análisis de la CGUTyP

CARLOS ARMANDO MEJÍA CASTAÑEDA

Correo:

Teléfono (55) 3601 1000

NOTA: LAS OBSERVACIONES INDICADAS DEBERÁN SER ATENDIDAS EN UN PLAZO NO MAYOR A 3 DÍAS HÁBILES.

Lic. Carlos Armando Mejía Castañeda, Subdirector de Programas de Financiamiento
Subdirección de Programas de Financiamiento
Tel. directo. 3601 1615 Conmutador. 36011000 ext. 66998 carlosmc@nube.sep.gob.mx

Coordinación General de Universidades Tecnológicas y Politécnicas
Azafrán 386, piso 4, Colonia Granjas México. Delegación Iztacalco, C.P. 08400.
Ciudad de México.



SEP
SECRETARÍA DE
EDUCACIÓN PÚBLICA

Subsecretaría de Educación Superior

COORDINACIÓN GENERAL DE UNIVERSIDADES TECNOLÓGICAS Y POLITÉCNICAS
DIRECCIÓN DE ADMINISTRACIÓN Y FINANZAS
SUBDIRECCIÓN DE PROGRAMAS DE FINANCIAMIENTO
prodep

REPORTE DE LA CUENTA BANCARIA PRODUCTIVA Y/O FIDEICOMISO

Universidad Tecnológica de Corregidora

Clave del Convenio : 2687/13

Nombre de la Institución:

Informe acumulado

1to. X 2do. 3to. 4to. Final

Fecha de entrega: 02-abr-19

Institución Bancaria: BBVA BANCOMER, S.A.

Número de cuenta: 0194024583

| | SAUDO CHEQUERA INICIAL | RENDIMIENTO | COMISIONES | REINTEROS COMISIONES | RENDIMIENTO NETO | PAGOS A PROVEEDORES | REINTEROS PROVEEDORES | RETIRO A INVERSION | ENTRADAS DE INVERSION | EJERCICIO NETO | SAUDO CHEQUERA FINAL | SAUDO INVERSION INICIAL | RENDIMIENTO | SAUDO INVERSION FINAL | SAUDO TOTAL FINAL |
|------------------------|---------------------------|-------------|------------|-------------------------|---------------------|------------------------|--------------------------|-----------------------|--------------------------|----------------|-------------------------|----------------------------|-------------|--------------------------|----------------------|
| Asignación 10 Dic 2013 | 493,316.00 | | | | 0.00 | | | | | 0.00 | 493,316.00 | 0.00 | | 493,316.00 | |
| dic-13 | 493,316.00 | 3.01 | | | 3.01 | | | 492,980.17 | 0.00 | -492,980.17 | 338.84 | 492,980.17 | 492,980.17 | 493,316.01 | |
| ene-14 | 338.84 | 2.74 | | | 2.74 | | | 0.00 | 0.00 | 0.00 | 341.58 | 492,980.17 | 492,980.17 | 493,321.75 | |
| feb-14 | 341.58 | 104.14 | | | 104.14 | 16,800.00 | | 0.00 | 22,018.34 | 5,218.34 | 5,664.06 | 492,980.17 | 470,961.83 | 476,625.89 | |
| mar-14 | 5,664.06 | 0.07 | | | 0.07 | 152,752.04 | | 0.00 | 161,635.35 | 8,883.31 | 14,547.44 | 470,961.83 | 310,627.09 | 325,174.53 | |
| abr-14 | 14,547.44 | 0.13 | | | 0.13 | 24,000.00 | | 0.00 | 21,607.63 | -2,392.37 | 12,155.20 | 310,627.09 | 289,249.12 | 301,404.32 | |
| may-14 | 12,155.20 | 0.11 | | | 0.11 | 31,200.00 | | 0.00 | 21,625.46 | -9,576.54 | 2,580.77 | 289,249.12 | 267,906.91 | 270,487.58 | |
| jun-14 | 2,580.77 | 0.09 | | | 0.09 | 16,800.00 | | 0.00 | 21,604.88 | 4,804.88 | 7,385.74 | 267,906.91 | 246,636.19 | 254,021.93 | |
| jul-14 | 7,385.74 | 0.11 | | | 0.11 | 16,800.00 | | 0.00 | 22,016.47 | 5,216.47 | 12,602.32 | 246,636.19 | 225,007.98 | 237,610.30 | |
| ago-14 | 587,232.00 | | | | 0.00 | | | 0.00 | 0.00 | 0.00 | 587,232.00 | 225,007.98 | 225,007.98 | 812,239.98 | |
| Asignación 30 Sep 2014 | 587,232.00 | | | | 0.00 | | | | | 0.00 | 587,232.00 | 225,007.98 | 225,007.98 | 790,112.56 | |
| sep-14 | 599,834.32 | 0.13 | | | 0.13 | 35,300.00 | | 0.00 | 28,025.44 | -7,274.56 | 592,559.89 | 225,007.98 | 197,552.67 | 734,419.70 | |
| oct-14 | 592,559.89 | 0.28 | | | 0.28 | 57,771.61 | 596.66 | 0.00 | 64,042.74 | 6,867.79 | 599,427.96 | 197,552.67 | 134,991.74 | 610,300.00 | |
| nov-14 | 599,427.96 | 0.18 | | | 0.18 | 106,605.40 | | 0.00 | 104,593.46 | -2,091.94 | 597,336.20 | 134,991.74 | 2,565.52 | 477,385.49 | |
| dic-14 | 597,336.20 | 0.24 | | | 0.24 | 154,337.57 | | 0.00 | 141,345.01 | -12,992.56 | 584,343.89 | 32,961.80 | -106,958.39 | 477,385.49 | |
| ene-15 | 584,343.89 | 0.35 | | | 0.35 | | | 0.00 | 0.00 | 0.00 | 584,344.23 | -106,958.39 | -106,958.39 | 477,385.84 | |
| feb-15 | 584,344.23 | 0.04 | | | 0.04 | | | 0.00 | 0.00 | 0.00 | 584,344.27 | -106,958.39 | -106,958.39 | 477,385.88 | |
| mar-15 | 584,344.27 | 0.03 | | | 0.03 | 127,388.00 | | 0.00 | 128,076.76 | 668.76 | 585,013.06 | -106,958.39 | 1,668.06 | 391,685.97 | |
| abr-15 | 585,013.06 | 0.04 | | | 0.04 | 19,287.26 | | 0.00 | 0.00 | -19,207.26 | 565,805.84 | -233,327.09 | 322.24 | 392,800.99 | |
| may-15 | 565,805.84 | 0.04 | | | -1,401.98 | 65,491.41 | 40.00 | 0.00 | 0.00 | -65,451.41 | 498,952.45 | -233,004.85 | 1,340.75 | 297,188.35 | |
| jun-15 | 498,952.45 | 0.08 | | | -1,750.07 | 73,636.42 | | 0.00 | 0.00 | -73,636.42 | 423,565.96 | -231,764.10 | 1,803.08 | 193,103.84 | |
| jul-15 | 423,565.96 | 0.04 | | | -1,784.85 | 2,500.00 | | 0.00 | 0.00 | -2,500.00 | 419,881.11 | -230,460.12 | 52.76 | 188,871.75 | |
| ago-15 | 419,881.11 | 0.02 | | | -1,623.22 | | 18,275.58 | 0.00 | 0.00 | 38,275.58 | 455,933.47 | -230,460.12 | -330,407.36 | 225,536.11 | |
| sep-15 | 455,933.47 | 0.13 | | | -1,435.48 | | 1,206.50 | 0.00 | 0.00 | 1,206.50 | 455,704.49 | -230,460.12 | 442.16 | 225,739.29 | |
| oct-15 | 455,704.49 | 0.17 | | | -1,661.06 | 69,938.37 | 2,411.00 | 0.00 | 0.00 | -67,526.37 | 386,518.06 | -229,965.20 | 2,030.77 | 158,580.63 | |
| nov-15 | 386,518.06 | 0.03 | | | -1,684.43 | 10,000.00 | | 0.00 | 0.00 | -10,000.00 | 374,833.66 | -227,934.43 | 316.28 | 147,215.51 | |
| dic-15 | 374,833.66 | | | | -1,720.69 | | 1,373.89 | 0.00 | 0.00 | 1,373.89 | 374,486.86 | -227,618.15 | -227,618.15 | 146,800.71 | |
| ene-16 | 374,486.86 | 0.57 | | | 0.57 | | | 0.00 | 0.00 | 0.00 | 374,487.43 | -227,618.15 | -227,618.15 | 146,800.28 | |
| feb-16 | 374,487.43 | | | | -0.57 | | | 0.00 | 0.00 | 0.00 | 374,486.86 | -227,618.15 | -227,618.15 | 146,800.71 | |
| mar-16 | 374,486.86 | | | | -4,314.03 | | | 0.00 | 0.00 | 0.00 | 370,172.83 | -227,618.15 | 4,962.36 | 147,516.94 | |
| abr-16 | 370,172.83 | | | | -1,391.43 | | | 0.00 | 0.00 | 0.00 | 368,781.40 | -222,655.89 | 342.07 | 146,467.57 | |
| may-16 | 368,781.40 | 0.28 | | | 0.28 | | | 0.00 | 0.00 | 0.00 | 368,781.68 | -222,313.83 | 328.57 | 146,791.42 | |



SEP
SECRETARÍA DE
EDUCACIÓN PÚBLICA
Subsecretaría de Educación Superior

COORDINACIÓN GENERAL DE UNIVERSIDADES TECNOLÓGICAS Y POLITÉCNICAS
DIRECCIÓN DE ADMINISTRACIÓN Y FINANZAS
SUBDIRECCIÓN DE PROGRAMAS DE FINANCIAMIENTO
prodep

REPORTE DE LA CUENTA BANCARIA PRODUCTIVA y/o FIDEICOMISO
Universidad Tecnológica de Corregidora

Nombre de la Institución:
Informe acumulado
Institución Bancaria:
Número de cuenta:

Clave del Convenio: 2687/13
Fecha de entrega: 02-abr-19
1ro. X 2do. 3ro. 4to. Final
BEVA BANCOMER, S.A.
0194024583

| | SALDO CHEQUERA INICIAL | RENDIMIENTO | COMISIONES | RENTES/ROBOS COMISIONES | RENTES/ROBOS NETO | PAGO A PROVEEDORES | RENTES/ROBOS PROVEEDORES | RETRAJO INVERSIÓN | ENTRADAS DE INVERSIÓN | EBJERCICIO NETO | SALDO CHEQUERA FINAL | SALDO INVERSIÓN INICIAL | RENTAMIENTO | SALDO INVERSIÓN FINAL | SALDO TOTAL FINAL |
|---------------------|------------------------|-------------|------------|-------------------------|-------------------|--------------------|--------------------------|-------------------|-----------------------|-----------------|----------------------|-------------------------|-------------|-----------------------|-------------------|
| jun-16 | 368,781.66 | 0.32 | | | 0.32 | | | 0.00 | 0.00 | 0.00 | 368,782.00 | -221,984.26 | 331.20 | -221,657.06 | 147,124.94 |
| jul-16 | 368,782.00 | 0.27 | | | 0.27 | | | 0.00 | 0.00 | 0.00 | 368,782.27 | -221,657.06 | | -221,657.06 | 147,125.21 |
| ago-16 | 368,782.27 | 0.35 | | | 0.35 | | | 0.00 | 0.00 | 0.00 | 368,782.62 | -221,657.06 | 770.54 | -220,886.52 | 147,896.10 |
| Asignación Sep 2016 | 227,343.00 | 0.00 | | | 0.00 | | | 0.00 | 0.00 | 0.00 | 227,343.00 | -220,886.52 | | -220,886.52 | 6,456.48 |
| sep-16 | 596,125.62 | 0.25 | | | 0.25 | | | 0.00 | 0.00 | 0.00 | 596,125.87 | -220,886.52 | 789.25 | -220,097.26 | 376,028.61 |
| oct-16 | 596,125.87 | 0.23 | | | 0.23 | | | 0.00 | 0.00 | 0.00 | 596,126.10 | -220,097.26 | 1,234.10 | -218,863.16 | 377,262.94 |
| nov-16 | 596,126.10 | 0.43 | | | 0.43 | | | 0.00 | 0.00 | 0.00 | 596,126.53 | -218,863.16 | 1,139.16 | -217,724.00 | 378,402.53 |
| dic-16 | 596,126.53 | 0.23 | | | 0.23 | | | 0.00 | 0.00 | 0.00 | 596,126.76 | -217,724.00 | 1,605.95 | -216,117.05 | 380,000.71 |
| ene-17 | 596,126.76 | 0.33 | | | 0.33 | | | 0.00 | 0.00 | 0.00 | 596,127.09 | -216,117.05 | 1,653.61 | -214,463.44 | 381,463.55 |
| feb-17 | 596,127.09 | 0.33 | | | 0.33 | | | 0.00 | 0.00 | 0.00 | 596,127.42 | -214,463.44 | | -214,463.44 | 381,463.98 |
| mar-17 | 596,127.42 | 0.12 | | | 0.12 | | | 0.00 | 0.00 | 0.00 | 596,127.54 | -214,463.44 | 3,507.57 | -210,955.87 | 385,171.67 |
| abr-17 | 596,127.54 | 0.23 | | | 0.23 | 10,000.00 | | 0.00 | 0.00 | -10,000.00 | 596,127.77 | -210,955.87 | 1,574.09 | -209,381.78 | 376,745.99 |
| may-17 | 586,127.77 | 0.63 | | | 0.63 | | | 0.00 | 0.00 | 0.00 | 586,128.40 | -209,381.78 | 1,805.21 | -207,576.57 | 378,351.83 |
| jun-17 | 586,128.40 | 0.33 | | | 0.33 | | | 0.00 | 0.00 | 0.00 | 586,128.73 | -207,576.57 | 2,016.64 | -205,559.93 | 380,368.80 |
| jul-17 | 586,128.73 | 0.23 | | | 0.23 | | | 0.00 | 0.00 | 0.00 | 586,128.96 | -205,559.93 | 1,834.11 | -203,725.82 | 382,403.14 |
| ago-17 | 586,128.96 | 0.54 | | | 0.54 | | | 0.00 | 0.00 | 0.00 | 586,129.50 | -203,725.82 | 1,577.21 | -202,148.61 | 383,880.89 |
| Asignación Sep 2017 | 180,244.00 | 0.00 | | | 0.00 | | | 0.00 | 0.00 | 0.00 | 180,244.00 | -202,148.61 | | -202,148.61 | -21,804.61 |
| sep-17 | 766,373.50 | 0.95 | | | 0.95 | | | 0.00 | 0.00 | 0.00 | 766,374.45 | -202,148.61 | 1,776.24 | -200,422.37 | 565,952.08 |
| oct-17 | 766,374.45 | 1.19 | | | 1.19 | | | 0.00 | 0.00 | 0.00 | 766,375.64 | -197,474.57 | 2,947.80 | -197,474.57 | 568,481.07 |
| nov-17 | 766,375.64 | 0.44 | | | 0.44 | | | 0.00 | 0.00 | 0.00 | 766,376.08 | -197,474.57 | | -197,474.57 | 568,001.51 |
| dic-17 | 766,376.08 | 0.13 | | | 0.13 | | | 0.00 | 0.00 | 0.00 | 766,376.21 | -197,474.57 | 6,097.62 | -193,376.95 | 574,999.26 |
| ene-18 | 766,376.21 | 0.60 | | | 0.60 | | | 0.00 | 0.00 | 0.00 | 766,376.81 | -193,376.95 | 3,159.23 | -188,217.72 | 578,159.09 |
| feb-18 | 766,376.81 | 0.44 | | | 0.44 | | | 0.00 | 0.00 | 0.00 | 766,376.81 | -193,376.95 | | -188,217.72 | 578,159.09 |
| mar-18 | 766,376.81 | 0.12 | | | 0.12 | | | 563,139.31 | 563,139.31 | -563,139.31 | 772,533.71 | -188,217.71 | 374,921.59 | 374,921.59 | |
| abr-18 | 772,533.71 | 0.76 | | | 0.76 | | | 569,295.65 | 569,295.65 | 569,295.65 | 774,925.48 | -188,217.71 | 6,156.35 | -188,217.71 | 586,707.77 |
| may-18 | 774,925.48 | 1.55 | | | 1.55 | | | 569,295.65 | 569,295.65 | 569,295.65 | 774,925.48 | -188,217.71 | 2,391.01 | -188,217.71 | 590,011.80 |
| jun-18 | 778,229.51 | 0.45 | | | 0.45 | | | 571,695.99 | 571,695.99 | 571,695.99 | 778,229.51 | -188,217.71 | 3,302.48 | -188,217.71 | 592,769.44 |
| jul-18 | 780,987.15 | 1.09 | | | 1.09 | | | 571,704.95 | 571,704.95 | 571,704.95 | 780,987.15 | -188,217.71 | 2,757.19 | -188,217.71 | 595,991.31 |
| ago-18 | 784,209.02 | 0.77 | | | 0.77 | | | 574,976.30 | 574,976.30 | 574,976.30 | 784,209.02 | -188,217.71 | 3,210.78 | -188,217.71 | 599,459.73 |
| sep-18 | 787,676.44 | 0.45 | | | 0.45 | | | 577,763.20 | 580,983.98 | 3,210.78 | 787,676.44 | -188,217.71 | 3,466.65 | -188,217.71 | 606,356.63 |
| oct-18 | 794,574.34 | 0.61 | | | 0.61 | | | 580,983.98 | 584,430.00 | 3,466.65 | 794,574.34 | -188,217.71 | 6,896.84 | -188,217.71 | 609,441.74 |
| nov-18 | 797,659.45 | 0.29 | | | 0.29 | | | 591,630.87 | 591,630.87 | 3,044.82 | 797,659.45 | -188,217.71 | 3,044.82 | -188,217.71 | 612,977.88 |
| dic-18 | 797,659.45 | 0.95 | | | 0.95 | | | 594,425.38 | 597,976.47 | 3,535.21 | 801,195.61 | -188,217.71 | 3,535.21 | -188,217.71 | 616,913.10 |



SEP
SECRETARÍA DE
EDUCACIÓN PÚBLICA
Subsecretaría de Educación Superior

**COORDINACIÓN GENERAL DE UNIVERSIDADES TECNOLÓGICAS Y POLITÉCNICAS
DIRECCIÓN DE ADMINISTRACIÓN Y FINANZAS
SUBDIRECCIÓN DE PROGRAMAS DE FINANCIAMIENTO
prodep**

REPORTE DE LA CUENTA BANCARIA PRODUCTIVA Y/O FIDUCIARIO

Universidad Tecnológica de Corregidora

Clave del Convenio: 2687/13

Nombre de la Institución:

Informe acumulado

| | | | | |
|------|------|------|------|-------|
| 1ro. | 2do. | 3ro. | 4to. | Final |
| X | | | | |

Fecha de entrega: 02-abr-19

Institución Bancaria:

BBVA BANCOMER, S.A.

Número de cuenta:

0194024583

| | SALDO CHEQUERA INICIAL | RENDIMIENTO | COMISIONES | REINTEROS COMISIONES | RENDIMIENTO NETO | PAGO A PROVEEDORES | REINTEROS PROVEEDORES | RETIRO A INVERSION | ENTRADAS DE INVERSION | EJERCICIO NETO | SALDO CHEQUERA FINAL | SALDO INVERSION INICIAL | RENDIMIENTO | SALDO INVERSION FINAL | SALDO TOTAL FINAL |
|--------|------------------------|-------------|------------|----------------------|------------------|--------------------|-----------------------|--------------------|-----------------------|----------------|----------------------|-------------------------|-------------|-----------------------|-------------------|
| ene-19 | 801,195.61 | 0.79 | | | 0.79 | | | 597,976.25 | 601,832.48 | 3,856.23 | 805,052.63 | 409,754.53 | 3,856.24 | -188,217.71 | 616,834.92 |
| feb-19 | 805,052.63 | 0.46 | | | 0.46 | | | 616,824.85 | 620,529.60 | 3,704.75 | 808,757.84 | 428,607.14 | 3,704.75 | -188,217.71 | 620,540.13 |
| mar-19 | 808,757.84 | 0.17 | | | 0.17 | | | 620,498.62 | 623,765.50 | 3,266.88 | 812,024.89 | 432,280.91 | 3,266.88 | -188,217.71 | 623,807.18 |
| TOTAL | 493,316.00 | 130.08 | 18,768.29 | 0.00 | -18,638.21 | 990,586.08 | 43,903.63 | 7,536,647.83 | 7,825,858.38 | -657,471.90 | -182,794.11 | 7,536,647.83 | 100,992.84 | -188,217.71 | -371,011.82 |

OBSERVACIONES:

REVISADO EN COMPROBACIONES ANTERIORES

C+D

C

A - B

Fabiola Velázquez Chaparro

C.P. Fabiola Velázquez Chaparro
Directora de Administración y Finanzas

C. Joaquín Gómez Hernández

C. Joaquín Gómez Hernández
Titular del Órgano Interno de Control

M. en E. Arturo Adolfo Vázquez Casanova
Regur



MARIA DEL CARMEN CERVANTES SIUROB

Universidad Tecnológica De Corregidora

| | | |
|--------------------|----------------------------------------|--------|
| Subsistema / IDOUT | Y | Buscar |
| Nombre / IES | Universidad Tecnológica de Corregidora | |
| Año / | 2019 | |
| Período / | Enero-Marzo2019 | |


Cédulas de Comprobación de Gastos


| | |
|---------------------|---------------|
| CONVOCATORIA/ESTADO | COMPROBAR CDM |
|---------------------|---------------|

No hay Reportes Disponibles.

Informes Financieros:

prodep




 C.P. Fabiola Vellázquez Chaparro
 Directora de Administración y Finanzas


 C. Joaquín Gómez Hernández
 Titular del Organismo Interno de Control





REPORTES SALIR

MARIA DEL CARMEN CERVANTES SUIROB

Universidad Tecnológica De Corregidora

LIBERACIONES APORTACIONES

COMPROBANDO GASTOS

ETAPAS ANTERIORES

AVANZA

CAMBIAIR PERIODO

Previsualizar Reportes por Convocatoria


Periodo de Comprobación Actual: Enero - Marzo 2019

Agregar Nueva Comprobación

Cerrar Comprobación

| Registros con información incompleta | | Registros con información completa | |
|--------------------------------------|-------------------|------------------------------------|-------------------|
| Cuenta | Beneficiario | Cuenta | Beneficiario |
| No hay registros. | No hay registros. | No hay registros. | No hay registros. |

sporddep



Fabiola Velázquez Chaparro

C.P. Fabiola Velázquez Chaparro
Directora de Administración y Finanzas

C. Joaquín Gómez Hernández

C. Joaquín Gómez Hernández
Titular del Órgano Interno de Control

M. en E. Arturo Adolfo Vallejo Castañeda

M. en E. Arturo Adolfo Vallejo Castañeda
Revisor

[Handwritten mark]



Corregidora Querétaro a 2 de abril de 2019

Lic. Carlos Armando Mejía Castañeda
Subdirector de Programas de Financiamiento del aCGUTyP

PRESENTE

Con respecto al no ejercicio de recursos derivados del PRODEP durante el 2018 y 2019, permito informar que durante las convocatorias 2016, 2017 y 2018 únicamente se solicitó el reconocimiento de perfil deseable para un grupo de profesores y en ningún caso se solicitó o se asignó recurso económico por parte del PRODEP. Actualmente estamos atendiendo a la convocatoria 2019 en donde algunos profesores solicitan apoyo para implementos básicos para el trabajo académico, pero de la cual estamos en espera del veredicto y la autorización para el gasto de recursos.

Sin más por el momento, aprovecho la ocasión para enviar un cordial saludo.

Atentamente

M. en E. José Alonso Fernández López
Representante Institucional ante el PRODEP

C.c. Arturo Vallejo Casanova, Rector de la UTC
C.c. Evaristo Martínez Clemente, Director de División de Carrera

Carrilera Santa Bárbara
Coronado Km. 11.2 Corregidora, Qro.
Tel. (442) 483 00 70
www.utcorregidora.edu.mx



SECRETARÍA
DE EDUCACIÓN

UTP



IV. Información Complementaria



BALANZA ACUMULADA ANUAL AL 31 DE MARZO 2019

| Plan de cuentas | Descripción | Saldo Inicial | Débitos | Créditos | Saldo Final |
|-----------------|---------------------------------|----------------|---------------|---------------|----------------|
| 11112 | FONDOS FIJOS DE CAJA | 0.00 | 15,000.00 | 0.00 | 15,000.00 |
| 11121 | BANCOS MONEDA NACIONAL | 2,543,428.65 | 23,266,211.43 | 22,432,740.94 | 3,376,899.14 |
| 11141 | INVERSIONES EN MONEDA NACIONAL | 0.00 | 5,762,495.23 | 5,762,495.23 | 0.00 |
| 11229 | OTRAS CUENTAS POR COBRAR | 2,740.41 | 13,138.06 | 15,878.47 | 0.00 |
| 11231 | DEUDORES DIVERSOS POR COBRAR A | 0.00 | 46,676.00 | 41,432.32 | 5,243.68 |
| 11311 | ANTICIPO A PROVEEDORES POR ADQU | 0.00 | 306,817.84 | 210,443.17 | 96,374.67 |
| 11511 | MATERIALES DE ADMINISTRACIÓN, E | 0.00 | 1,124,640.51 | 1,124,640.51 | 0.00 |
| 12331 | Edificios no Habitacionales | 49,454,367.84 | 0.00 | 0.00 | 49,454,367.84 |
| 12411 | MUEBLES DE OFICINA Y ESTANTERÍA | 1,947,617.96 | 0.00 | 0.00 | 1,947,617.96 |
| 12412 | MUEBLES, EXCEPTO DE OFICINA Y E | 539,048.41 | 0.00 | 0.00 | 539,048.41 |
| 12413 | EQUIPO DE CÓMPUTO Y DE TECNOLOG | 6,896,228.26 | 0.00 | 0.00 | 6,896,228.26 |
| 12419 | OTROS MOBILIARIOS Y EQUIPOS DE | 388,902.94 | 0.00 | 0.00 | 388,902.94 |
| 12421 | EQUIPOS Y APARATOS AUDIOVISUALE | 787,936.29 | 0.00 | 0.00 | 787,936.29 |
| 12422 | APARATOS DEPORTIVOS | 4,300.00 | 0.00 | 0.00 | 4,300.00 |
| 12423 | CÁMARAS FOTOGRÁFICAS Y DE VIDEO | 480,488.56 | 0.00 | 0.00 | 480,488.56 |
| 12429 | OTRO MOBILIARIO Y EQUIPO EDUCAC | 2,450,719.82 | 0.00 | 0.00 | 2,450,719.82 |
| 12431 | EQUIPO MÉDICO Y DE LABORATORIO | 2,369,743.63 | 0.00 | 0.00 | 2,369,743.63 |
| 12432 | INSTRUMENTAL MÉDICO Y DE LABORA | 4,848.80 | 0.00 | 0.00 | 4,848.80 |
| 12441 | AUTOMÓVILES Y EQUIPO TERRESTRE | 1,984,941.99 | 0.00 | 0.00 | 1,984,941.99 |
| 12449 | OTROS EQUIPOS DE TRANSPORTE | 9,860.00 | 0.00 | 0.00 | 9,860.00 |
| 12461 | MAQUINARIA Y EQUIPO AGROPECUARI | 94,033.99 | 0.00 | 0.00 | 94,033.99 |
| 12462 | MAQUINARIA Y EQUIPO INDUSTRIAL | 5,122.33 | 0.00 | 0.00 | 5,122.33 |
| 12464 | SISTEMAS DE AIRE ACONDICIONADO, | 203,107.32 | 0.00 | 0.00 | 203,107.32 |
| 12465 | EQUIPO DE COMUNICACIÓN Y TELECO | 136,460.99 | 0.00 | 0.00 | 136,460.99 |
| 12466 | EQUIPOS DE GENERACIÓN ELÉCTRICA | 114,476.92 | 0.00 | 0.00 | 114,476.92 |
| 12467 | HERRAMIENTAS Y MÁQUINAS-HERRAMI | 1,442,816.83 | 0.00 | 0.00 | 1,442,816.83 |
| 12469 | OTROS EQUIPOS | 542,682.63 | 0.00 | 0.00 | 542,682.63 |
| 12511 | SOFTWARE | 1,398,519.42 | 0.00 | 0.00 | 1,398,519.42 |
| 12541 | LICENCIAS INFORMÁTICAS E INTELE | 358,732.90 | 0.00 | 0.00 | 358,732.90 |
| 12612 | DEPRECIACIÓN ACUMULADA DE EDIFI | -8,268,655.40 | 0.00 | 411,707.61 | -8,680,363.01 |
| 12631 | DEPRECIACIÓN ACUMULADA DE MOBIL | -6,357,910.77 | 0.00 | 115,318.54 | -6,473,229.31 |
| 12632 | DEPRECIACIÓN ACUMULADA DE MOBIL | -2,822,784.92 | 0.00 | 86,238.35 | -2,909,023.27 |
| 12633 | DEPRECIACIÓN ACUMULADA DE EQUIP | -1,909,073.15 | 0.00 | 76,084.51 | -1,985,157.66 |
| 12634 | DEPRECIACIÓN ACUMULADA DE EQUIP | -679,084.40 | 0.00 | 37,292.94 | -716,377.34 |
| 12636 | DEPRECIACIÓN ACUMULADA DE MAQUI | -860,286.58 | 0.00 | 61,313.34 | -921,599.92 |
| 12651 | AMORTIZACIÓN ACUMULADAS DE SOFT | -1,274,955.49 | 0.00 | 16,216.83 | -1,291,172.32 |
| 12654 | AMORTIZACIÓN ACUMULADAS DE LICE | -65,458.46 | 0.00 | 17,940.24 | -83,398.70 |
| 21121 | DEUDAS POR ADQUISICIÓN DE BIENE | -136,809.83 | 4,806,076.41 | 4,731,456.04 | -62,189.46 |
| 21171 | RETENCIONES DE IMPUESTOS POR PA | -528,226.93 | 943,967.77 | 651,341.29 | -235,600.45 |
| 21172 | RETENCIONES DEL SISTEMA DE SEGU | -45,876.41 | 117,889.98 | 105,715.83 | -33,702.26 |
| 21179 | OTRAS RETENCIONES Y CONTRIBUCIO | -1,358,514.58 | 1,028,944.02 | 269,726.80 | -599,297.36 |
| 31121 | BIENES INMUEBLES E INFRASTRUCT | -49,454,367.84 | 0.00 | 0.00 | -49,454,367.84 |
| 31131 | BIENES MUEBLES | -13,218,399.75 | 0.00 | 0.00 | -13,218,399.75 |
| 31141 | BIENES INTANGIBLES | -1,122,620.99 | 0.00 | 0.00 | -1,122,620.99 |
| 32211 | RESULTADOS DE EJERCICIOS ANTERI | 13,941,898.61 | 0.00 | 12,065.57 | 13,929,833.04 |
| 41590 | OTROS PRODUCTOS QUE GENERAN ING | 0.00 | 17.92 | 28,911.23 | -28,893.31 |
| 41730 | INGRESOS POR VENTA DE BIENES Y | 0.00 | 13,133.00 | 1,169,041.00 | -1,155,908.00 |
| 42130 | CONVENIOS | 0.00 | 0.00 | 2,672,662.00 | -2,672,662.00 |
| 42210 | TRANSFERENCIAS INTERNAS Y ASIGN | 0.00 | 0.00 | 3,760,000.00 | -3,760,000.00 |
| 43990 | OTROS INGRESOS Y BENEFICIOS VAR | 0.00 | 0.00 | 240,000.00 | -240,000.00 |
| 51110 | REMUNERACIONES AL PERSONAL DE C | 0.00 | 3,640,545.27 | 3,354.80 | 3,637,190.47 |
| 51130 | REMUNERACIONES ADICIONALES Y ES | 0.00 | 35,287.96 | 0.00 | 35,287.96 |
| 51140 | SEGURIDAD SOCIAL | 0.00 | 597,161.32 | 0.00 | 597,161.32 |
| 51150 | OTRAS PRESTACIONES SOCIALES Y E | 0.00 | 133,968.27 | 0.00 | 133,968.27 |
| 51210 | MATERIALES DE ADMINISTRACIÓN, E | 0.00 | 14,733.89 | 0.00 | 14,733.89 |
| 51220 | ALIMENTOS Y UTENSILIOS | 0.00 | 6,344.01 | 0.00 | 6,344.01 |
| 51240 | MATERIALES Y ARTÍCULOS DE CONST | 0.00 | 7,819.80 | 0.00 | 7,819.80 |
| 51250 | PRODUCTOS QUÍMICOS, FARMACÉUTIC | 0.00 | 229.00 | 0.00 | 229.00 |
| 51260 | COMBUSTIBLES, LUBRICANTES Y ADI | 0.00 | 122,166.46 | 0.00 | 122,166.46 |
| 51290 | HERRAMIENTAS, REFACCIONES Y ACC | 0.00 | 2,995.97 | 0.00 | 2,995.97 |

BALANZA ACUMULADA ANUAL AL 31 DE MARZO 2019

| Plan de cuentas | Descripción | Saldo Inicial | Débitos | Créditos | Saldo Final |
|-----------------|---------------------------------|---------------|-----------------------|-----------------------|----------------|
| 51310 | SERVICIOS BÁSICOS | 0.00 | 177,718.58 | 0.00 | 177,718.58 |
| 51320 | SERVICIOS DE ARRENDAMIENTO | 0.00 | 11,605.53 | 0.00 | 11,605.53 |
| 51330 | SERVICIOS PROFESIONALES, CIENTÍ | 0.00 | 778,017.40 | 0.00 | 778,017.40 |
| 51340 | SERVICIOS FINANCIEROS, BANCARIO | 0.00 | 12,788.85 | 0.00 | 12,788.85 |
| 51350 | SERVICIOS DE INSTALACIÓN, REPAR | 0.00 | 18,676.41 | 0.00 | 18,676.41 |
| 51360 | SERVICIOS DE COMUNICACIÓN SOCIA | 0.00 | 964.30 | 0.00 | 964.30 |
| 51370 | SERVICIOS DE TRASLADO Y VIÁTICO | 0.00 | 33,733.14 | 0.00 | 33,733.14 |
| 51380 | SERVICIOS OFICIALES | 0.00 | 20,001.86 | 0.00 | 20,001.86 |
| 51390 | OTROS SERVICIOS GENERALES | 0.00 | 52,139.01 | 0.00 | 52,139.01 |
| 52420 | BECAS | 0.00 | 120,000.00 | 0.00 | 120,000.00 |
| 55132 | DEPRECIACIÓN DE EDIFICIOS NO RE | 0.00 | 411,707.61 | 0.00 | 411,707.61 |
| 55151 | DEPRECIACIÓN DE MOBILIARIO Y EQ | 0.00 | 115,318.54 | 0.00 | 115,318.54 |
| 55152 | DEPRECIACIÓN DE MOBILIARIO Y EQ | 0.00 | 86,238.35 | 0.00 | 86,238.35 |
| 55153 | DEPRECIACIÓN DE EQUIPO E INSTRU | 0.00 | 76,084.51 | 0.00 | 76,084.51 |
| 55154 | DEPRECIACIÓN DE EQUIPO DE TRANS | 0.00 | 37,292.94 | 0.00 | 37,292.94 |
| 55156 | DEPRECIACIÓN DE MAQUINARIA, OTR | 0.00 | 61,313.34 | 0.00 | 61,313.34 |
| 55171 | AMORTIZACIÓN DE SOFTWARE | 0.00 | 16,216.83 | 0.00 | 16,216.83 |
| 55174 | AMORTIZACIÓN DE LICENCIAS | 0.00 | 17,940.24 | 0.00 | 17,940.24 |
| 81110 | LEY DE INGRESOS ESTIMADA | 0.00 | 38,692,798.00 | 10,525,624.00 | 28,167,174.00 |
| 81210 | LEY DE INGRESOS POR EJECUTAR | 0.00 | 20,905,373.15 | 41,243,977.15 | -20,338,604.00 |
| 81310 | MODIFICACIONES A LA LEY DE INGR | 0.00 | 2,538,028.23 | 2,509,134.92 | 28,893.31 |
| 81410 | LEY DE INGRESOS DEVENGADA | 0.00 | 7,883,765.15 | 7,883,765.15 | 0.00 |
| 81510 | LEY DE INGRESOS RECAUDADA | 0.00 | 13,150.92 | 7,870,614.23 | -7,857,463.31 |
| 82110 | PRESUPUESTO DE EGRESOS APROBADO | 0.00 | 10,525,624.00 | 38,692,798.00 | -28,167,174.00 |
| 82210 | PRESUPUESTO DE EGRESOS POR EJER | 0.00 | 43,264,739.67 | 46,251,733.90 | -2,986,994.23 |
| 82310 | MODIFICACIONES AL PRESUPUESTO D | 0.00 | 3,856,791.10 | 4,568,586.87 | -711,795.77 |
| 82410 | PRESUPUESTO DE EGRESOS COMPROME | 0.00 | 32,153,166.67 | 6,070,744.90 | 26,082,421.77 |
| 82510 | PRESUPUESTO DE EGRESOS DEVENGAD | 0.00 | 6,143,514.07 | 6,111,863.39 | 31,650.68 |
| 82610 | PRESUPUESTO DE EGRESOS EJERCIDO | 0.00 | 6,051,703.79 | 5,978,766.21 | 72,937.58 |
| 82710 | PRESUPUESTO DE EGRESOS PAGADO | 0.00 | 5,902,642.24 | 223,688.27 | 5,678,953.97 |
| | | 0.00 | 221,985,314.55 | 221,985,314.55 | 0.00 |

L.C. Iris García Gutiérrez
Jefe de Departamento de Recursos
Financieros, Programación y Contabilidad
Elaboró

C.P. Fabiola Velázquez Chaparro
Directora de Administración y Finanzas
Revisó

M. en E. Arturo Adolfo Vallejo Casanova
Rector
Autorizó

BALANZA ACUMULADA AL 31 DE MARZO 2019

| Plan de cuentas | Descripción | Saldo Inicial | Débitos | Créditos | Saldo Final |
|-----------------|---------------------------------|----------------|--------------|--------------|----------------|
| 11112 | FONDOS FIJOS DE CAJA | 15,000.00 | 0.00 | 0.00 | 15,000.00 |
| 11121 | BANCOS MONEDA NACIONAL | 1,874,673.96 | 9,110,626.80 | 7,608,401.62 | 3,376,899.14 |
| 11141 | INVERSIONES EN MONEDA NACIONAL | 0.00 | 1,464,215.34 | 1,464,215.34 | 0.00 |
| 11229 | OTRAS CUENTAS POR COBRAR | 0.00 | 4,408.36 | 4,408.36 | 0.00 |
| 11231 | DEUDORES DIVERSOS POR COBRAR A | 22,715.38 | 8,750.00 | 26,221.70 | 5,243.68 |
| 11311 | ANTICIPO A PROVEEDORES POR ADQU | 0.00 | 105,374.67 | 9,000.00 | 96,374.67 |
| 11511 | MATERIALES DE ADMINISTRACIÓN, E | 0.00 | 351,019.76 | 351,019.76 | 0.00 |
| 12331 | Edificios no Habitacionales | 49,454,367.84 | 0.00 | 0.00 | 49,454,367.84 |
| 12411 | MUEBLES DE OFICINA Y ESTANTERÍA | 1,947,617.96 | 0.00 | 0.00 | 1,947,617.96 |
| 12412 | MUEBLES, EXCEPTO DE OFICINA Y E | 539,048.41 | 0.00 | 0.00 | 539,048.41 |
| 12413 | EQUIPO DE CÓMPUTO Y DE TECNOLOG | 6,896,228.26 | 0.00 | 0.00 | 6,896,228.26 |
| 12419 | OTROS MOBILIARIOS Y EQUIPOS DE | 388,902.94 | 0.00 | 0.00 | 388,902.94 |
| 12421 | EQUIPOS Y APARATOS AUDIOVISUALE | 787,936.29 | 0.00 | 0.00 | 787,936.29 |
| 12422 | APARATOS DEPORTIVOS | 4,300.00 | 0.00 | 0.00 | 4,300.00 |
| 12423 | CÁMARAS FOTOGRÁFICAS Y DE VIDEO | 480,488.56 | 0.00 | 0.00 | 480,488.56 |
| 12429 | OTRO MOBILIARIO Y EQUIPO EDUCAC | 2,450,719.82 | 0.00 | 0.00 | 2,450,719.82 |
| 12431 | EQUIPO MÉDICO Y DE LABORATORIO | 2,369,743.63 | 0.00 | 0.00 | 2,369,743.63 |
| 12432 | INSTRUMENTAL MÉDICO Y DE LABORA | 4,848.80 | 0.00 | 0.00 | 4,848.80 |
| 12441 | AUTOMÓVILES Y EQUIPO TERRESTRE | 1,984,941.99 | 0.00 | 0.00 | 1,984,941.99 |
| 12449 | OTROS EQUIPOS DE TRANSPORTE | 9,860.00 | 0.00 | 0.00 | 9,860.00 |
| 12461 | MAQUINARIA Y EQUIPO AGROPECUARI | 94,033.99 | 0.00 | 0.00 | 94,033.99 |
| 12462 | MAQUINARIA Y EQUIPO INDUSTRIAL | 5,122.33 | 0.00 | 0.00 | 5,122.33 |
| 12464 | SISTEMAS DE AIRE ACONDICIONADO, | 203,107.32 | 0.00 | 0.00 | 203,107.32 |
| 12465 | EQUIPO DE COMUNICACIÓN Y TELECO | 136,460.99 | 0.00 | 0.00 | 136,460.99 |
| 12466 | EQUIPOS DE GENERACIÓN ELÉCTRICA | 114,476.92 | 0.00 | 0.00 | 114,476.92 |
| 12467 | HERRAMIENTAS Y MÁQUINAS-HERRAMI | 1,442,816.83 | 0.00 | 0.00 | 1,442,816.83 |
| 12469 | OTROS EQUIPOS | 542,682.63 | 0.00 | 0.00 | 542,682.63 |
| 12511 | SOFTWARE | 1,398,519.42 | 0.00 | 0.00 | 1,398,519.42 |
| 12541 | LICENCIAS INFORMÁTICAS E INTELE | 358,732.90 | 0.00 | 0.00 | 358,732.90 |
| 12612 | DEPRECIACIÓN ACUMULADA DE EDIFI | -8,543,127.14 | 0.00 | 137,235.87 | -8,680,363.01 |
| 12631 | DEPRECIACIÓN ACUMULADA DE MOBIL | -6,434,894.75 | 0.00 | 38,334.56 | -6,473,229.31 |
| 12632 | DEPRECIACIÓN ACUMULADA DE MOBIL | -2,898,977.34 | 0.00 | 10,045.93 | -2,909,023.27 |
| 12633 | DEPRECIACIÓN ACUMULADA DE EQUIP | -1,981,166.03 | 0.00 | 3,991.63 | -1,985,157.66 |
| 12634 | DEPRECIACIÓN ACUMULADA DE EQUIP | -711,082.46 | 0.00 | 5,294.88 | -716,377.34 |
| 12636 | DEPRECIACIÓN ACUMULADA DE MAQUI | -901,162.14 | 0.00 | 20,437.78 | -921,599.92 |
| 12651 | AMORTIZACIÓN ACUMULADAS DE SOFT | -1,285,766.71 | 0.00 | 5,405.61 | -1,291,172.32 |
| 12654 | AMORTIZACIÓN ACUMULADAS DE LICE | -77,418.62 | 0.00 | 5,980.08 | -83,398.70 |
| 21121 | DEUDAS POR ADQUISICIÓN DE BIENE | -32,802.83 | 1,466,686.97 | 1,496,073.60 | -62,189.46 |
| 21171 | RETENCIONES DE IMPUESTOS POR PA | -196,815.62 | 200,265.77 | 239,050.60 | -235,600.45 |
| 21172 | RETENCIONES DEL SISTEMA DE SEGU | -44,916.12 | 47,107.84 | 35,893.98 | -33,702.26 |
| 21179 | OTRAS RETENCIONES Y CONTRIBUCIO | -705,251.04 | 191,698.68 | 85,745.00 | -599,297.36 |
| 31121 | BIENES INMUEBLES E INFRAESTRUCT | -49,454,367.84 | 0.00 | 0.00 | -49,454,367.84 |
| 31131 | BIENES MUEBLES | -13,218,399.75 | 0.00 | 0.00 | -13,218,399.75 |
| 31141 | BIENES INTANGIBLES | -1,122,620.99 | 0.00 | 0.00 | -1,122,620.99 |
| 32211 | RESULTADOS DE EJERCICIOS ANTERI | 13,929,833.04 | 0.00 | 0.00 | 13,929,833.04 |
| 41590 | OTROS PRODUCTOS QUE GENERAN ING | -21,502.69 | 0.00 | 7,390.62 | -28,893.31 |
| 41730 | INGRESOS POR VENTA DE BIENES Y | -1,113,938.00 | 1,962.00 | 43,932.00 | -1,155,908.00 |
| 42130 | CONVENIOS | 0.00 | 0.00 | 2,672,662.00 | -2,672,662.00 |
| 42210 | TRANSFERENCIAS INTERNAS Y ASIGN | -2,840,000.00 | 0.00 | 920,000.00 | -3,760,000.00 |
| 43990 | OTROS INGRESOS Y BENEFICIOS VAR | -240,000.00 | 0.00 | 0.00 | -240,000.00 |
| 51110 | REMUNERACIONES AL PERSONAL DE C | 2,396,517.32 | 1,240,673.15 | 0.00 | 3,637,190.47 |
| 51130 | REMUNERACIONES ADICIONALES Y ES | 25,090.30 | 10,197.66 | 0.00 | 35,287.96 |

BALANZA ACUMULADA AL 31 DE MARZO 2019

| Plan de cuentas | Descripción | Saldo Inicial | Débitos | Créditos | Saldo Final |
|-----------------|---------------------------------|----------------|---------------|---------------|----------------|
| 51140 | SEGURIDAD SOCIAL | 361,651.05 | 235,510.27 | | |
| 51150 | OTRAS PRESTACIONES SOCIALES Y E | 91,343.27 | 42,625.00 | 0.00 | 597,161.32 |
| 51210 | MATERIALES DE ADMINISTRACIÓN, E | 13,679.89 | 1,054.00 | 0.00 | 133,968.27 |
| 51220 | ALIMENTOS Y UTENSILIOS | 3,794.01 | 2,550.00 | 0.00 | 14,733.89 |
| 51240 | MATERIALES Y ARTÍCULOS DE CONST | 7,819.80 | 0.00 | 0.00 | 6,344.01 |
| 51250 | PRODUCTOS QUÍMICOS, FARMACÉUTIC | 0.00 | 229.00 | 0.00 | 7,819.80 |
| 51260 | COMBUSTIBLES, LUBRICANTES Y ADI | 110,418.99 | 11,747.47 | 0.00 | 229.00 |
| 51290 | HERRAMIENTAS, REFACCIONES Y ACC | 1,102.34 | 1,893.63 | 0.00 | 122,166.46 |
| 51310 | SERVICIOS BÁSICOS | 140,354.75 | 37,363.83 | 0.00 | 2,995.97 |
| 51320 | SERVICIOS DE ARRENDAMIENTO | 2,813.77 | 8,791.76 | 0.00 | 177,718.58 |
| 51330 | SERVICIOS PROFESIONALES, CIENTÍ | 483,703.89 | 294,313.51 | 0.00 | 11,605.53 |
| 51340 | SERVICIOS FINANCIEROS, BANCARIO | 9,956.91 | 2,831.94 | 0.00 | 778,017.40 |
| 51350 | SERVICIOS DE INSTALACIÓN, REPAR | 16,176.40 | 2,500.01 | 0.00 | 12,788.85 |
| 51360 | SERVICIOS DE COMUNICACIÓN SOCIA | 0.00 | 964.30 | 0.00 | 18,676.41 |
| 51370 | SERVICIOS DE TRASLADO Y VIÁTICO | 6,787.33 | 26,945.81 | 0.00 | 964.30 |
| 51380 | SERVICIOS OFICIALES | 14,533.82 | 5,468.04 | 0.00 | 33,733.14 |
| 51390 | OTROS SERVICIOS GENERALES | 25,900.00 | 26,239.01 | 0.00 | 20,001.86 |
| 52420 | BECAS | 60,000.00 | 60,000.00 | 0.00 | 52,139.01 |
| 55132 | DEPRECIACIÓN DE EDIFICIOS NO RE | 274,471.74 | 137,235.87 | 0.00 | 120,000.00 |
| 55151 | DEPRECIACIÓN DE MOBILIARIO Y EQ | 76,983.98 | 38,334.56 | 0.00 | 411,707.61 |
| 55152 | DEPRECIACIÓN DE MOBILIARIO Y EQ | 76,192.42 | 10,045.93 | 0.00 | 115,318.54 |
| 55153 | DEPRECIACIÓN DE EQUIPO E INSTRU | 72,092.88 | 3,991.63 | 0.00 | 86,238.35 |
| 55154 | DEPRECIACIÓN DE EQUIPO DE TRANS | 31,998.06 | 5,294.88 | 0.00 | 76,084.51 |
| 55156 | DEPRECIACIÓN DE MAQUINARIA, OTR | 40,875.56 | 20,437.78 | 0.00 | 37,292.94 |
| 55171 | AMORTIZACIÓN DE SOFTWARE | 10,811.22 | 5,405.61 | 0.00 | 61,313.34 |
| 55174 | AMORTIZACIÓN DE LICENCIAS | 11,960.16 | 5,980.08 | 0.00 | 16,216.83 |
| 81110 | LEY DE INGRESOS ESTIMADA | 28,167,174.00 | 0.00 | 0.00 | 17,940.24 |
| 81210 | LEY DE INGRESOS POR EJECUTAR | -23,973,236.00 | 3,687,916.62 | 53,284.62 | 28,167,174.00 |
| 81310 | MODIFICACIONES A LA LEY DE INGR | 21,502.69 | 51,322.62 | 43,932.00 | -20,338,604.00 |
| 81410 | LEY DE INGRESOS DEVENGADA | 0.00 | 3,645,946.62 | 3,645,946.62 | 28,893.31 |
| 81510 | LEY DE INGRESOS RECAUDADA | -4,215,440.69 | 1,962.00 | 3,643,984.62 | 0.00 |
| 82110 | PRESUPUESTO DE EGRESOS APROBADO | -28,167,174.00 | 0.00 | 0.00 | -7,857,463.31 |
| 82210 | PRESUPUESTO DE EGRESOS POR EJER | 14,602,616.17 | 472,534.67 | 18,062,145.07 | -28,167,174.00 |
| 82310 | MODIFICACIONES AL PRESUPUESTO D | -704,405.15 | 465,144.05 | 472,534.67 | -2,986,994.23 |
| 82410 | PRESUPUESTO DE EGRESOS COMPROME | 10,497,319.14 | 17,626,789.75 | 2,041,687.12 | -711,795.77 |
| 82510 | PRESUPUESTO DE EGRESOS DEVENGAD | 6,702.49 | 2,081,715.82 | 2,056,767.63 | 26,082,421.77 |
| 82610 | PRESUPUESTO DE EGRESOS EJERCIDO | 49,666.87 | 2,040,450.90 | 2,017,180.19 | 31,650.68 |
| 82710 | PRESUPUESTO DE EGRESOS PAGADO | 3,715,274.48 | 1,977,151.49 | 13,472.00 | 72,937.58 |
| | | 0.00 | 47,241,675.46 | 47,241,675.46 | 5,678,953.97 |

LC. Iris García Gutiérrez
Jefe de Departamento de de Recursos
Financieros, Programación y Contabilidad
Elaboró

C.P. Fabiola Velázquez Chaparro
Directora de Administración y Finanzas
Revisó

M. en E. Arturo Adolfo Vallejo Casanova
Rector
Autorizó

BALANZA DE COMPROBACIÓN A DETALLE AL 31 DE MARZO 2019

| PLAN DE CTAS | OBJETO DEL GASTO | DESCRIPCIÓN | SALDO INICIAL | ACT PERIODO | SALDO FINAL |
|--------------|------------------|---------------------------------------------|---------------|--------------|---------------|
| 11112 | 1112003 | Fondo Fijo Recursos Humanos Materiales Y | 15,000.00 | 0.00 | 15,000.00 |
| 11121 | 1114003 | Recursos Propios 0194024885 | 137,081.78 | -111,042.56 | 26,039.22 |
| 11121 | 1114004 | Recursos Promep 0194024583 | 620,540.13 | 3,267.05 | 623,807.18 |
| 11121 | 1114024 | Recurso Propio Títulos y Cédulas 0112137 | 743,769.22 | 3,916.44 | 747,685.66 |
| 11121 | 1114026 | Rec. Est. 0112686554 | 29,808.64 | -14,808.64 | 15,000.00 |
| 11121 | 1114027 | Rec. Fed. 0112686570 | 15,000.01 | -0.01 | 15,000.00 |
| 11121 | 1114028 | Rec. Propio CONCYTEQ 8957 | 180,000.47 | -59,998.38 | 120,002.09 |
| 11121 | 1114029 | Rec. Est. 0112753251 | 133,473.70 | -97,740.28 | 35,733.42 |
| 11121 | 1114030 | Rec. Fed. 0112735393 | 15,000.01 | 1,778,631.56 | 1,793,631.57 |
| 11231 | 1231001 | DEUDORES DIVERSOS | 22,715.38 | -17,471.70 | 5,243.68 |
| 11311 | 1311001 | ANTICIPO A PROVEEDORES | 0.00 | 96,374.67 | 96,374.67 |
| 12331 | 1C31001 | Edificios Y Locales | 49,454,367.84 | 0.00 | 49,454,367.84 |
| 12411 | 1D11001 | Muebles De Oficina Y Estantería | 1,947,617.96 | 0.00 | 1,947,617.96 |
| 12412 | 1D12001 | Muebles, Excepto De Oficina Y Estantería | 539,048.41 | 0.00 | 539,048.41 |
| 12413 | 1D13001 | Equipo De Cómputo Y De Tecnologías De La | 6,896,228.26 | 0.00 | 6,896,228.26 |
| 12419 | 1D19001 | Otros Mobiliarios Y Equipos De Administr | 388,902.94 | 0.00 | 388,902.94 |
| 12421 | 1D21001 | Equipos Y Aparatos Audiovisuales | 787,936.29 | 0.00 | 787,936.29 |
| 12422 | 1D22001 | Aparatos Deportivos | 4,300.00 | 0.00 | 4,300.00 |
| 12423 | 1D23001 | Cámaras Fotográficas Y De Video | 480,488.56 | 0.00 | 480,488.56 |
| 12429 | 1D29001 | Otro Mobiliario Y Equipo Educativo Y R | 2,450,719.82 | 0.00 | 2,450,719.82 |
| 12431 | 1D31001 | Equipo Médico Y De Laboratorio | 2,369,743.63 | 0.00 | 2,369,743.63 |
| 12432 | 1D32001 | INSTRUMENTAL MEDICO Y DE LABORATORIO | 4,848.80 | 0.00 | 4,848.80 |
| 12441 | 1D41001 | Vehículos Y Equipo Terrestre | 1,984,941.99 | 0.00 | 1,984,941.99 |
| 12449 | 1D49001 | OTROS EQUIPOS DE TRANSPORTE | 9,860.00 | 0.00 | 9,860.00 |
| 12461 | 1D61001 | Maquinaria y equipo agropecuario | 94,033.99 | 0.00 | 94,033.99 |
| 12462 | 1D62001 | Maquinaria y equipo industrial | 5,122.33 | 0.00 | 5,122.33 |
| 12464 | 1D64001 | Sistemas De Aire Acondicionado, Calefacc | 203,107.32 | 0.00 | 203,107.32 |
| 12465 | 1D65001 | Equipo De Comunicación Y Telecomunicació | 136,460.99 | 0.00 | 136,460.99 |
| 12466 | 1D66001 | Equipos De Generación Eléctrica, Aparato | 114,476.92 | 0.00 | 114,476.92 |
| 12467 | 1D67001 | Herramientas Y Máquinas-Herramienta | 1,442,816.83 | 0.00 | 1,442,816.83 |
| 12469 | 1D69001 | Otros Equipos | 542,682.63 | 0.00 | 542,682.63 |
| 12511 | 1E11001 | Software | 1,398,519.42 | 0.00 | 1,398,519.42 |
| 12541 | 1E41001 | Licencias informáticas e intelectuales | 358,732.90 | 0.00 | 358,732.90 |
| 12612 | 1F12332 | Depreciación Acumulada De edificaciones | -8,543,127.14 | -137,235.87 | -8,680,363.01 |
| 12631 | 1F31D11 | Depreciación Acumulada De muebles De Ofi | -203,225.40 | -5,051.14 | -208,276.54 |
| 12631 | 1F31D12 | Depreciación Acumulada De Muebles, Excep | -163,276.06 | -4,492.07 | -167,768.13 |
| 12631 | 1F31D13 | Depreciación Acumulada De equipo De Cómputo | -5,977,478.75 | -25,690.86 | -6,003,169.61 |
| 12631 | 1F31D19 | Depreciación Acumulada De otros Mobiliar | -90,914.54 | -3,100.49 | -94,015.03 |
| 12632 | 1F32D21 | Depreciación Acumulada De equipos Y Apar | -681,196.45 | -4,535.56 | -685,732.01 |
| 12632 | 1F32D22 | Depreciación Acumulada De Aparatos Depor | -4,013.35 | -71.67 | -4,085.02 |
| 12632 | 1F32D23 | Depreciación Acumulada De cámaras Fotogr | -390,738.63 | -3,202.77 | -393,941.40 |
| 12632 | 1F32D29 | Depreciación Acumulada De otro Mobiliari | -1,823,028.91 | -2,235.93 | -1,825,264.84 |
| 12633 | 1F33D31 | Depreciación Acumulada De equipo Médico | -1,978,822.46 | -3,910.82 | -1,982,733.28 |
| 12633 | 1F33D32 | Depreciacion Acumulada de Instrumental M | -2,343.57 | -80.81 | -2,424.38 |
| 12634 | 1F34D41 | Depreciación Acumulada De vehículos Y Eq | -711,082.46 | -5,294.88 | -716,377.34 |
| 12636 | 1F36D61 | Depreciación Acumulada De Maquinaria y e | -1,566.60 | -783.30 | -2,349.90 |
| 12636 | 1F36D62 | Depreciación Acumulada De Maquinaria y e | -85.34 | -42.67 | -128.01 |
| 12636 | 1F36D64 | Depreciación Acumulada De sistemas De Ai | -72,475.23 | -1,692.56 | -74,167.79 |
| 12636 | 1F36D65 | Depreciación Acumulada De equipo De Comu | -35,664.07 | -1,137.17 | -36,801.24 |
| 12636 | 1F36D66 | Depreciación Acumulada De equipos De Gen | -51,726.74 | -953.97 | -52,680.71 |
| 12636 | 1F36D67 | Depreciación Acumulada De herramientas Y | -603,939.23 | -11,305.82 | -615,245.05 |
| 12636 | 1F36D69 | Depreciación Acumulada De Otros Equipos | -135,704.93 | -4,522.29 | -140,227.22 |

BALANZA DE COMPROBACIÓN A DETALLE AL 31 DE MARZO 2019

| PLAN DE CTAS | OBJETO DEL GASTO | DESCRIPCIÓN | SALDO INICIAL | ACT PERIODO | SALDO FINAL |
|--------------|------------------|------------------------------------------|----------------|---------------|----------------|
| 12651 | 1F51E11 | Depreciación Acumulada De software | -1,285,766.71 | -5,405.61 | -1,291,172.32 |
| 12654 | 1F54E41 | Depreciación Acumulada De Licencias Info | -77,418.62 | -5,980.08 | -83,398.70 |
| 21121 | 2121001 | PROVEEDORES | -32,802.83 | -29,386.63 | -62,189.46 |
| 21171 | 2171001 | I.S.P.T. | -175,171.00 | -42,836.99 | -218,007.99 |
| 21171 | 2171003 | IMPUESTOS Y RETENCIONES POR PAGAR EN HON | -21,644.62 | 4,052.16 | -17,592.46 |
| 21172 | 2172001 | I.M.S.S. | -44,916.12 | 11,213.86 | -33,702.26 |
| 21179 | 2179001 | Otras Retenciones De Nomina | -41,168.00 | 800.00 | -40,368.00 |
| 21179 | 2179003 | Provisión de Factura | -664,083.04 | 105,153.68 | -558,929.36 |
| 31121 | 3321000 | BIENES INMUEBLES E INFRAESTRUCTURA | -49,454,367.84 | 0.00 | -49,454,367.84 |
| 31131 | 3131D11 | Muebles de oficina y estantería | -1,433,248.62 | 0.00 | -1,433,248.62 |
| 31131 | 3131D12 | Muebles, excepto de oficina y estantería | -13,398.00 | 0.00 | -13,398.00 |
| 31131 | 3131D13 | Equipo de cómputo y de tecnologías de la | -3,630,979.48 | 0.00 | -3,630,979.48 |
| 31131 | 3131D19 | Otros mobiliarios y equipos de administr | -16,843.60 | 0.00 | -16,843.60 |
| 31131 | 3131D21 | Equipos y aparatos audiovisuales | -358,695.28 | 0.00 | -358,695.28 |
| 31131 | 3131D23 | Cámaras fotográficas y de video | -353,046.22 | 0.00 | -353,046.22 |
| 31131 | 3131D29 | Otro mobiliario y equipo educacional y r | -2,346,227.02 | 0.00 | -2,346,227.02 |
| 31131 | 3131D31 | Equipo médico y de laboratorio | -2,135,094.31 | 0.00 | -2,135,094.31 |
| 31131 | 3131D41 | Vehículos y equipo terrestre | -1,667,248.99 | 0.00 | -1,667,248.99 |
| 31131 | 3131D64 | Sistemas de aire acondicionado, calefacc | -6,264.00 | 0.00 | -6,264.00 |
| 31131 | 3131D66 | Equipos de generación eléctrica, aparato | -31,801.40 | 0.00 | -31,801.40 |
| 31131 | 3131D67 | Herramientas y máquinas-herramienta | -1,225,552.83 | 0.00 | -1,225,552.83 |
| 31141 | 3141000 | Software | -1,122,620.99 | 0.00 | -1,122,620.99 |
| 32211 | 3811001 | Resultado De Ejercicios Anteriores | 13,929,833.04 | 0.00 | 13,929,833.04 |
| 41590 | 4510401 | Rendimientos Estatales | -2.07 | -3.12 | -5.19 |
| 41590 | 4510402 | Rendimientos Federales | -17.97 | -0.24 | -18.21 |
| 41590 | 4510403 | Rendimientos Propios | -13,920.42 | -4,120.21 | -18,040.63 |
| 41590 | 4510404 | Rendimientos Promep | -7,562.23 | -3,267.05 | -10,829.28 |
| 41730 | 4710201 | Examen De Admisión | -1,122.00 | -37,044.00 | -38,166.00 |
| 41730 | 4710202 | Inscripciones | -1,962.00 | 0.00 | -1,962.00 |
| 41730 | 4710203 | Reinscripciones | -600,410.00 | 1,962.00 | -598,448.00 |
| 41730 | 4710204 | Constancia De Estudios | -4,362.00 | -1,162.00 | -5,524.00 |
| 41730 | 4710205 | Reposición De Credencial Alumno | -1,130.00 | -117.00 | -1,247.00 |
| 41730 | 4710206 | Kárdex | -5,994.00 | -747.00 | -6,741.00 |
| 41730 | 4710208 | Examen Extraordinario | -20,449.00 | 0.00 | -20,449.00 |
| 41730 | 4710209 | Trámite De Titulación Tsu | -151,912.00 | -139.00 | -152,051.00 |
| 41730 | 4710211 | Curso De Idioma Sabatino Para Público En | -1,750.00 | 0.00 | -1,750.00 |
| 41730 | 4710212 | Curso De Idioma Sabatino Para Alumnos Y | -8,575.00 | -1,225.00 | -9,800.00 |
| 41730 | 4710218 | Certificado de estudios | -1,466.00 | -234.00 | -1,700.00 |
| 41730 | 4710221 | Trámite de equivalencia de estudios | -617.00 | 0.00 | -617.00 |
| 41730 | 4710227 | Acta de Exención de Examen Profesional | -505.00 | -530.00 | -1,035.00 |
| 41730 | 4710228 | SERVICIOS TECNOLÓGICOS | 0.00 | -2,500.00 | -2,500.00 |
| 41730 | 4710229 | Inscripción a Ingeniería | -2,242.00 | 0.00 | -2,242.00 |
| 41730 | 4710230 | Reinscripción a Ingeniería | -233,168.00 | 0.00 | -233,168.00 |
| 41730 | 4710231 | Constancia de Titulación | -677.00 | -234.00 | -911.00 |
| 41730 | 4710240 | Penalización por mora de Reinscripción I | -24,779.00 | 0.00 | -24,779.00 |
| 41730 | 4710241 | Penalización por mora de Reinscripción T | -43,368.00 | 0.00 | -43,368.00 |
| 41730 | 4710244 | Curso de Idiomas Estudiantes en General | -9,450.00 | 0.00 | -9,450.00 |
| 42130 | 4930102 | Por Medio De La Federación | 0.00 | -2,672,662.00 | -2,672,662.00 |
| 42210 | 4910201 | Aportaciones Estatales | -2,840,000.00 | -920,000.00 | -3,760,000.00 |
| 43990 | 4710217 | Otros Ingresos | -240,000.00 | 0.00 | -240,000.00 |
| 51110 | 5113011 | Sueldo Base Al Personal Permanente | 0.00 | 76,355.80 | 76,355.80 |
| 51110 | 5113011 | Sueldo Base Al Personal Permanente | 233,465.17 | 58,505.42 | 291,970.59 |

BALANZA DE COMPROBACIÓN A DETALLE AL 31 DE MARZO 2019

| PLAN DE CTAS | OBJETO DEL GASTO | DESCRIPCIÓN | SALDO INICIAL | ACT PERIODO | SALDO FINAL |
|--------------|------------------|------------------------------------------|---------------|-------------|--------------|
| 51110 | 5113011 | Sueldo Base Al Personal Permanente | 0.00 | 32,613.20 | 32,613.20 |
| 51110 | 5113011 | Sueldo Base Al Personal Permanente | 110,052.76 | 27,513.19 | 137,565.95 |
| 51110 | 5113011 | Sueldo Base Al Personal Permanente | 0.00 | 263,620.00 | 263,620.00 |
| 51110 | 5113011 | Sueldo Base Al Personal Permanente | 813,466.12 | 207,520.73 | 1,020,986.85 |
| 51110 | 5113011 | Sueldo Base Al Personal Permanente | 0.00 | 16,748.30 | 16,748.30 |
| 51110 | 5113011 | Sueldo Base Al Personal Permanente | 46,593.56 | 11,648.39 | 58,241.95 |
| 51110 | 5113011 | Sueldo Base Al Personal Permanente | 0.00 | 301,124.35 | 301,124.35 |
| 51110 | 5113011 | Sueldo Base Al Personal Permanente | 1,142,601.11 | 245,023.77 | 1,387,624.88 |
| 51110 | 5152011 | Liquidaciones Por Indemnización | 50,338.60 | 0.00 | 50,338.60 |
| 51130 | 5131011 | Prima quinquenal por años de servicios e | 0.00 | 275.29 | 275.29 |
| 51130 | 5131011 | Prima quinquenal por años de servicios e | 1,036.00 | 259.00 | 1,295.00 |
| 51130 | 5131011 | Prima quinquenal por años de servicios e | 0.00 | 1,083.08 | 1,083.08 |
| 51130 | 5131011 | Prima quinquenal por años de servicios e | 4,144.00 | 1,036.00 | 5,180.00 |
| 51130 | 5131011 | Prima quinquenal por años de servicios e | 0.00 | 277.90 | 277.90 |
| 51130 | 5131011 | Prima quinquenal por años de servicios e | 1,036.00 | 259.00 | 1,295.00 |
| 51130 | 5131011 | Prima quinquenal por años de servicios e | 0.00 | 3,718.39 | 3,718.39 |
| 51130 | 5131011 | Prima quinquenal por años de servicios e | 13,156.00 | 3,289.00 | 16,445.00 |
| 51130 | 5132011 | Primas De Vacaciones Y Dominical | 1,319.61 | 0.00 | 1,319.61 |
| 51130 | 5132031 | Gratificación De Fin De Año | 4,398.69 | 0.00 | 4,398.69 |
| 51140 | 5141021 | Cuotas Del IMSS | 26,251.32 | 11,985.93 | 38,237.25 |
| 51140 | 5141021 | Cuotas Del IMSS | 11,241.22 | 2,943.61 | 14,184.83 |
| 51140 | 5141021 | Cuotas Del IMSS | 86,825.20 | 41,369.96 | 128,195.16 |
| 51140 | 5141021 | Cuotas Del IMSS | 5,744.72 | 2,631.68 | 8,376.40 |
| 51140 | 5141021 | Cuotas Del IMSS | 94,871.78 | 43,724.22 | 138,596.00 |
| 51140 | 5143011 | Aportaciones Al Sistema De Ahorro Para E | 14,786.05 | 14,805.87 | 29,591.92 |
| 51140 | 5143011 | Aportaciones Al Sistema De Ahorro Para E | 7,198.69 | 6,052.23 | 13,250.92 |
| 51140 | 5143011 | Aportaciones Al Sistema De Ahorro Para E | 52,593.96 | 50,014.74 | 102,608.70 |
| 51140 | 5143011 | Aportaciones Al Sistema De Ahorro Para E | 3,047.76 | 2,947.82 | 5,995.58 |
| 51140 | 5143011 | Aportaciones Al Sistema De Ahorro Para E | 59,090.35 | 59,034.21 | 118,124.56 |
| 51150 | 5152031 | Antigüedad | 9,293.27 | 0.00 | 9,293.27 |
| 51150 | 5154061 | Despensa | 0.00 | 2,800.00 | 2,800.00 |
| 51150 | 5154061 | Despensa | 10,500.00 | 2,625.00 | 13,125.00 |
| 51150 | 5154061 | Despensa | 0.00 | 800.00 | 800.00 |
| 51150 | 5154061 | Despensa | 3,000.00 | 750.00 | 3,750.00 |
| 51150 | 5154061 | Despensa | 0.00 | 8,800.00 | 8,800.00 |
| 51150 | 5154061 | Despensa | 32,175.00 | 8,250.00 | 40,425.00 |
| 51150 | 5154061 | Despensa | 0.00 | 800.00 | 800.00 |
| 51150 | 5154061 | Despensa | 3,000.00 | 750.00 | 3,750.00 |
| 51150 | 5154061 | Despensa | 0.00 | 8,800.00 | 8,800.00 |
| 51150 | 5154061 | Despensa | 33,375.00 | 8,250.00 | 41,625.00 |
| 51210 | 5211011 | Materiales Útiles Y Equipos Menores De O | 2,569.40 | 1,054.00 | 3,623.40 |
| 51210 | 5214011 | Mat. Útiles Y Equipo Menores De Tecnolo | 0.01 | 0.00 | 0.01 |
| 51210 | 5216011 | Material De Limpieza | 11,110.48 | 0.00 | 11,110.48 |
| 51220 | 5221011 | Productos Alimenticios Para Personas | 2,070.00 | 1,667.00 | 3,737.00 |
| 51220 | 5221011 | Productos Alimenticios Para Personas | 110.00 | 0.00 | 110.00 |
| 51220 | 5222011 | Productos alimenticios para animales | 835.00 | 883.00 | 1,718.00 |
| 51220 | 5223011 | Utensilios para el servicio de alimentac | 779.01 | 0.00 | 779.01 |
| 51240 | 5249021 | Otros Materiales Y Artículos De Construc | 7,819.80 | 0.00 | 7,819.80 |
| 51250 | 5252011 | Fertilizantes, pesticidas y otros agroqu | 0.00 | 229.00 | 229.00 |
| 51260 | 5261011 | Combustibles, Lubricantes Y Aditivos Par | 105,000.00 | 0.00 | 105,000.00 |
| 51260 | 5261011 | Combustibles, Lubricantes Y Aditivos Par | 0.00 | 9,122.57 | 9,122.57 |
| 51260 | 5261011 | Combustibles, Lubricantes Y Aditivos Par | 5,418.99 | 2,624.90 | 8,043.89 |

BALANZA DE COMPROBACIÓN A DETALLE AL 31 DE MARZO 2019

| PLAN DE CTAS | OBJETO DEL GASTO | DESCRIPCIÓN | SALDO INICIAL | ACT PERIODO | SALDO FINAL |
|--------------|------------------|------------------------------------------|---------------|-------------|-------------|
| 51290 | 5292011 | Refacciones Y Accesorios Menores De Edif | 0.00 | 990.00 | 990.00 |
| 51290 | 5292011 | Refacciones Y Accesorios Menores De Edif | 567.78 | 0.00 | 567.78 |
| 51290 | 5293011 | Refacciones Y Accesorios Menores De Mobi | 0.00 | 132.50 | 132.50 |
| 51290 | 5293011 | Refacciones Y Accesorios Menores De Mobi | 269.84 | 0.00 | 269.84 |
| 51290 | 5296011 | Refacciones y accesorios menores de Equi | 50.00 | 457.99 | 507.99 |
| 51290 | 5298011 | Refacciones y accesorios menores de maqu | 0.00 | 313.14 | 313.14 |
| 51290 | 5298011 | Refacciones y accesorios menores de maqu | 214.72 | 0.00 | 214.72 |
| 51310 | 5311011 | Energía Eléctrica | 35,609.00 | 37,343.00 | 72,952.00 |
| 51310 | 5313011 | Agua | 11,484.00 | 0.00 | 11,484.00 |
| 51310 | 5315011 | Telefonía Celular | 300.00 | 0.00 | 300.00 |
| 51310 | 5317011 | Servicio De Acceso De Internet, Redes Y | 1,901.75 | 0.00 | 1,901.75 |
| 51310 | 5317011 | Servicio De Acceso De Internet, Redes Y | 91,060.00 | 0.00 | 91,060.00 |
| 51310 | 5318011 | Servicios Postales Y Telegráficos | 0.00 | 20.83 | 20.83 |
| 51320 | 5323011 | Arrendamiento De Mobiliario Y | 0.00 | 4,710.27 | 4,710.27 |
| 51320 | 5327011 | Arrendamiento de activos intangibles | 2,813.77 | 4,081.49 | 6,895.26 |
| 51330 | 5333031 | Otros Servicios Técnicos O Profesionales | 477,613.89 | 229,001.47 | 706,615.36 |
| 51330 | 5334011 | Servicios De Capacitación | 0.00 | 29,000.00 | 29,000.00 |
| 51330 | 5336051 | Publicaciones Oficiales Para Difusión E | 5,220.00 | 0.00 | 5,220.00 |
| 51330 | 5336051 | Publicaciones Oficiales Para Difusión E | 0.00 | 812.00 | 812.00 |
| 51330 | 5336061 | Otros Servicios De Apoyo Administrativo | 870.00 | 0.00 | 870.00 |
| 51330 | 5338011 | Servicios De Vigilancia | 0.00 | 35,500.04 | 35,500.04 |
| 51340 | 5341011 | Servicios Financieros Y Bancarios | 9,765.51 | 2,640.45 | 12,405.96 |
| 51340 | 5341011 | Servicios Financieros Y Bancarios | 191.40 | 191.49 | 382.89 |
| 51350 | 5352011 | Mantenimiento y conservación de mobiliar | 163.00 | 0.00 | 163.00 |
| 51350 | 5355011 | Reparación Y Mantenimiento De Equipo De | 11,878.40 | 1,700.00 | 13,578.40 |
| 51350 | 5355011 | Reparación Y Mantenimiento De Equipo De | 75.00 | 0.00 | 75.00 |
| 51350 | 5357011 | Instalación, reparación y mantenimiento | 4,060.00 | 800.01 | 4,860.01 |
| 51360 | 5362011 | Difusión Por Radio, Televisión Y Otros Y | 0.00 | 964.30 | 964.30 |
| 51370 | 5372011 | Pasajes terrestres estatales | 1,346.00 | 1,765.57 | 3,111.57 |
| 51370 | 5372021 | Pasajes Terrestres Nacionales | 4,118.33 | 22,791.87 | 26,910.20 |
| 51370 | 5375021 | Viáticos Nacionales En El País | 1,323.00 | 2,388.37 | 3,711.37 |
| 51380 | 5382011 | Gastos De Orden Social Y Cultural | 870.00 | 0.00 | 870.00 |
| 51380 | 5382011 | Gastos De Orden Social Y Cultural | 7,166.40 | 0.00 | 7,166.40 |
| 51380 | 5385011 | Gastos De Representación | 4,414.93 | 5,468.04 | 9,882.97 |
| 51380 | 5385011 | Gastos De Representación | 2,082.49 | 0.00 | 2,082.49 |
| 51390 | 5392011 | Impuestos Y Derechos | 0.00 | 2,943.00 | 2,943.00 |
| 51390 | 5392011 | Impuestos Y Derechos | 0.00 | 680.01 | 680.01 |
| 51390 | 5398011 | Impuesto A La Nómina | 2,419.00 | 2,412.00 | 4,831.00 |
| 51390 | 5398011 | Impuesto A La Nómina | 1,114.00 | 1,110.00 | 2,224.00 |
| 51390 | 5398011 | Impuesto A La Nómina | 8,232.00 | 8,517.00 | 16,749.00 |
| 51390 | 5398011 | Impuesto A La Nómina | 499.00 | 497.00 | 996.00 |
| 51390 | 5398011 | Impuesto A La Nómina | 13,636.00 | 10,080.00 | 23,716.00 |
| 52420 | 5442021 | Becas Estudiantes | 60,000.00 | 60,000.00 | 120,000.00 |
| 55132 | 1I33222 | Depreciación De Edificaciones Educativas | 274,471.74 | 137,235.87 | 411,707.61 |
| 55151 | 1D11002 | Depreciacion De Muebles De Oficina Y Est | 10,102.28 | 5,051.14 | 15,153.42 |
| 55151 | 1D12002 | Depreciacion De Muebles, Excepto De Ofic | 8,984.14 | 4,492.07 | 13,476.21 |
| 55151 | 1D13002 | Depreciacion De Equipo De Cómputo Y De T | 51,696.58 | 25,690.86 | 77,387.44 |
| 55151 | 1D19002 | Depreciacion De Otros Mobiliarios y Equi | 6,200.98 | 3,100.49 | 9,301.47 |
| 55152 | 1D21002 | Depreciación De Equipos Y Aparatos Audio | 9,071.12 | 4,535.56 | 13,606.68 |
| 55152 | 1D22002 | Depreciación De Aparatos Deportivo | 143.34 | 71.67 | 215.01 |
| 55152 | 1D23002 | Depreciación De Cámaras Fotográficas Y D | 5,475.25 | 3,202.77 | 8,678.02 |
| 55152 | 1D29002 | Depreciación De Otro Mobiliario Y Equipo | 61,502.71 | 2,235.93 | 63,738.64 |

BALANZA DE COMPROBACIÓN A DETALLE AL 31 DE MARZO 2019

| PLAN DE CTAS | OBJETO DEL GASTO | DESCRIPCIÓN | SALDO INICIAL | ACT PERIODO | SALDO FINAL |
|--------------|------------------|------------------------------------------|----------------|--------------|---------------|
| 55153 | 1D31002 | Depreciación De Equipo Médico Y De Labor | 71,931.26 | 3,910.82 | 75,842.08 |
| 55153 | 1D32002 | Depreciación De Instrumental Medico y de | 161.62 | 80.81 | 242.43 |
| 55154 | 1D41002 | Depreciación De Vehículos Y Equipo Terre | 31,998.06 | 5,294.88 | 37,292.94 |
| 55156 | 1D61002 | Depreciación de Maquinaria y equipo agro | 1,566.60 | 783.30 | 2,349.90 |
| 55156 | 1D62002 | Depreciación de Maquinaria y equipo indu | 85.34 | 42.67 | 128.01 |
| 55156 | 1D64002 | Depreciación De Sistemas De Aire Acondic | 3,385.12 | 1,692.56 | 5,077.68 |
| 55156 | 1D65002 | Depreciación De Equipo De Comunicación Y | 2,274.34 | 1,137.17 | 3,411.51 |
| 55156 | 1D66002 | Depreciación De Equipos De Generación El | 1,907.94 | 953.97 | 2,861.91 |
| 55156 | 1D67002 | Depreciación De Herramientas Y Máquinas- | 22,611.64 | 11,305.82 | 33,917.46 |
| 55156 | 1D69002 | Depreciacion de otros Equipos | 9,044.58 | 4,522.29 | 13,566.87 |
| 55171 | 1E11002 | Depreciación De Software | 10,811.22 | 5,405.61 | 16,216.83 |
| 55174 | 1E41002 | Depreciación Licencias informáticas e in | 11,960.16 | 5,980.08 | 17,940.24 |
| 81110 | 4710203 | Reinscripciones | 3,974,439.00 | 0.00 | 3,974,439.00 |
| 81110 | 4910201 | Aportaciones Estatales | 13,667,111.00 | 0.00 | 13,667,111.00 |
| 81110 | 4930102 | Por Medio De La Federación | 10,525,624.00 | 0.00 | 10,525,624.00 |
| 81210 | 4710203 | Reinscripciones | -2,620,501.00 | 41,970.00 | -2,578,531.00 |
| 81210 | 4910201 | Aportaciones Estatales | -10,827,111.00 | 920,000.00 | -9,907,111.00 |
| 81210 | 4930102 | Por Medio De La Federación | -10,525,624.00 | 2,672,662.00 | -7,852,962.00 |
| 81310 | 4510401 | Rendimientos Estatales | 2.07 | 3.12 | 5.19 |
| 81310 | 4510402 | Rendimientos Federales | 17.97 | 0.24 | 18.21 |
| 81310 | 4510403 | Rendimientos Propios | 13,920.42 | 4,120.21 | 18,040.63 |
| 81310 | 4510404 | Rendimientos Promep | 7,562.23 | 3,267.05 | 10,829.28 |
| 81310 | 4710201 | Examen De Admisión | 1,122.00 | 37,044.00 | 38,166.00 |
| 81310 | 4710202 | Inscripciones | 1,962.00 | 0.00 | 1,962.00 |
| 81310 | 4710203 | Reinscripciones | -753,528.00 | -43,932.00 | -797,460.00 |
| 81310 | 4710204 | Constancia De Estudios | 4,362.00 | 1,162.00 | 5,524.00 |
| 81310 | 4710205 | Reposición De Credencial Alumno | 1,130.00 | 117.00 | 1,247.00 |
| 81310 | 4710206 | Kárdex | 5,994.00 | 747.00 | 6,741.00 |
| 81310 | 4710208 | Examen Extraordinario | 20,449.00 | 0.00 | 20,449.00 |
| 81310 | 4710209 | Trámite De Titulación Tsu | 151,912.00 | 139.00 | 152,051.00 |
| 81310 | 4710211 | Curso De Idioma Sabatino Para Público En | 1,750.00 | 0.00 | 1,750.00 |
| 81310 | 4710212 | Curso De Idioma Sabatino Para Alumnos Y | 8,575.00 | 1,225.00 | 9,800.00 |
| 81310 | 4710217 | Otros Ingresos | 240,000.00 | 0.00 | 240,000.00 |
| 81310 | 4710218 | Certificado de estudios | 1,466.00 | 234.00 | 1,700.00 |
| 81310 | 4710221 | Trámite de equivalencia de estudios | 617.00 | 0.00 | 617.00 |
| 81310 | 4710227 | Acta de Exención de Examen Profesional | 505.00 | 530.00 | 1,035.00 |
| 81310 | 4710228 | SERVICIOS TECNOLOGICOS | 0.00 | 2,500.00 | 2,500.00 |
| 81310 | 4710229 | Inscripción a Ingeniería | 2,242.00 | 0.00 | 2,242.00 |
| 81310 | 4710230 | Reinscripción a Ingeniería | 233,168.00 | 0.00 | 233,168.00 |
| 81310 | 4710231 | Constancia de Titulación | 677.00 | 234.00 | 911.00 |
| 81310 | 4710240 | Penalización por mora de Reinscripción I | 24,779.00 | 0.00 | 24,779.00 |
| 81310 | 4710241 | Penalización por mora de Reinscripción T | 43,368.00 | 0.00 | 43,368.00 |
| 81310 | 4710244 | Curso de Idiomas Estudiantes en General | 9,450.00 | 0.00 | 9,450.00 |
| 81510 | 4510401 | Rendimientos Estatales | -2.07 | -3.12 | -5.19 |
| 81510 | 4510402 | Rendimientos Federales | -17.97 | -0.24 | -18.21 |
| 81510 | 4510403 | Rendimientos Propios | -13,920.42 | -4,120.21 | -18,040.63 |
| 81510 | 4510404 | Rendimientos Promep | -7,562.23 | -3,267.05 | -10,829.28 |
| 81510 | 4710201 | Examen De Admisión | -1,122.00 | -37,044.00 | -38,166.00 |
| 81510 | 4710202 | Inscripciones | -1,962.00 | 0.00 | -1,962.00 |
| 81510 | 4710203 | Reinscripciones | -600,410.00 | 1,962.00 | -598,448.00 |
| 81510 | 4710204 | Constancia De Estudios | -4,362.00 | -1,162.00 | -5,524.00 |
| 81510 | 4710205 | Reposición De Credencial Alumno | -1,130.00 | -117.00 | -1,247.00 |

BALANZA DE COMPROBACIÓN A DETALLE AL 31 DE MARZO 2019

| PLAN DE CTAS | OBJETO DEL GASTO | DESCRIPCIÓN | SALDO INICIAL | ACT PERIODO | SALDO FINAL |
|--------------|------------------|------------------------------------------|---------------|---------------|---------------|
| 81510 | 4710206 | Kárdex | -5,994.00 | -747.00 | -6,741.00 |
| 81510 | 4710208 | Examen Extraordinario | -20,449.00 | 0.00 | -20,449.00 |
| 81510 | 4710209 | Trámite De Titulación Tsu | -151,912.00 | -139.00 | -152,051.00 |
| 81510 | 4710211 | Curso De Idioma Sabatino Para Público En | -1,750.00 | 0.00 | -1,750.00 |
| 81510 | 4710212 | Curso De Idioma Sabatino Para Alumnos Y | -8,575.00 | -1,225.00 | -9,800.00 |
| 81510 | 4710217 | Otros Ingresos | -240,000.00 | 0.00 | -240,000.00 |
| 81510 | 4710218 | Certificado de estudios | -1,466.00 | -234.00 | -1,700.00 |
| 81510 | 4710221 | Trámite de equivalencia de estudios | -617.00 | 0.00 | -617.00 |
| 81510 | 4710227 | Acta de Exención de Examen Profesional | -505.00 | -530.00 | -1,035.00 |
| 81510 | 4710228 | SERVICIOS TECNOLÓGICOS | 0.00 | -2,500.00 | -2,500.00 |
| 81510 | 4710229 | Inscripción a Ingeniería | -2,242.00 | 0.00 | -2,242.00 |
| 81510 | 4710230 | Reinscripción a Ingeniería | -233,168.00 | 0.00 | -233,168.00 |
| 81510 | 4710231 | Constancia de Titulación | -677.00 | -234.00 | -911.00 |
| 81510 | 4710240 | Penalización por mora de Reinscripción I | -24,779.00 | 0.00 | -24,779.00 |
| 81510 | 4710241 | Penalización por mora de Reinscripción T | -43,368.00 | 0.00 | -43,368.00 |
| 81510 | 4710244 | Curso de Idiomas Estudiantes en General | -9,450.00 | 0.00 | -9,450.00 |
| 81510 | 4910201 | Aportaciones Estatales | -2,840,000.00 | -920,000.00 | -3,760,000.00 |
| 81510 | 4930102 | Por Medio De La Federación | 0.00 | -2,672,662.00 | -2,672,662.00 |
| 82110 | 5113011 | Sueldo Base Al Personal Permanente | -752,065.02 | 0.00 | -752,065.02 |
| 82110 | 5113011 | Sueldo Base Al Personal Permanente | -752,065.02 | 0.00 | -752,065.02 |
| 82110 | 5113011 | Sueldo Base Al Personal Permanente | -430,158.26 | 0.00 | -430,158.26 |
| 82110 | 5113011 | Sueldo Base Al Personal Permanente | -430,158.26 | 0.00 | -430,158.26 |
| 82110 | 5113011 | Sueldo Base Al Personal Permanente | -1,951,298.39 | 0.00 | -1,951,298.39 |
| 82110 | 5113011 | Sueldo Base Al Personal Permanente | -1,951,298.39 | 0.00 | -1,951,298.39 |
| 82110 | 5113011 | Sueldo Base Al Personal Permanente | -285,475.99 | 0.00 | -285,475.99 |
| 82110 | 5113011 | Sueldo Base Al Personal Permanente | -285,475.99 | 0.00 | -285,475.99 |
| 82110 | 5113011 | Sueldo Base Al Personal Permanente | -3,183,540.34 | 0.00 | -3,183,540.34 |
| 82110 | 5113011 | Sueldo Base Al Personal Permanente | -3,183,540.34 | 0.00 | -3,183,540.34 |
| 82110 | 5131011 | Prima quinquenal por años de servicios e | -4,403.00 | 0.00 | -4,403.00 |
| 82110 | 5131011 | Prima quinquenal por años de servicios e | -4,402.00 | 0.00 | -4,402.00 |
| 82110 | 5131011 | Prima quinquenal por años de servicios e | -15,799.00 | 0.00 | -15,799.00 |
| 82110 | 5131011 | Prima quinquenal por años de servicios e | -15,799.00 | 0.00 | -15,799.00 |
| 82110 | 5131011 | Prima quinquenal por años de servicios e | -4,144.00 | 0.00 | -4,144.00 |
| 82110 | 5131011 | Prima quinquenal por años de servicios e | -4,144.00 | 0.00 | -4,144.00 |
| 82110 | 5131011 | Prima quinquenal por años de servicios e | -43,094.00 | 0.00 | -43,094.00 |
| 82110 | 5131011 | Prima quinquenal por años de servicios e | -43,094.00 | 0.00 | -43,094.00 |
| 82110 | 5132011 | Primas De Vacaciones Y Dominical | -40,953.79 | 0.00 | -40,953.79 |
| 82110 | 5132011 | Primas De Vacaciones Y Dominical | -40,953.79 | 0.00 | -40,953.79 |
| 82110 | 5132011 | Primas De Vacaciones Y Dominical | -19,259.23 | 0.00 | -19,259.23 |
| 82110 | 5132011 | Primas De Vacaciones Y Dominical | -19,259.23 | 0.00 | -19,259.23 |
| 82110 | 5132011 | Primas De Vacaciones Y Dominical | -144,608.02 | 0.00 | -144,608.02 |
| 82110 | 5132011 | Primas De Vacaciones Y Dominical | -144,608.02 | 0.00 | -144,608.02 |
| 82110 | 5132011 | Primas De Vacaciones Y Dominical | -8,153.87 | 0.00 | -8,153.87 |
| 82110 | 5132011 | Primas De Vacaciones Y Dominical | -8,153.87 | 0.00 | -8,153.87 |
| 82110 | 5132011 | Primas De Vacaciones Y Dominical | -172,173.09 | 0.00 | -172,173.09 |
| 82110 | 5132011 | Primas De Vacaciones Y Dominical | -172,173.09 | 0.00 | -172,173.09 |
| 82110 | 5132031 | Gratificación De Fin De Año | -136,512.64 | 0.00 | -136,512.64 |
| 82110 | 5132031 | Gratificación De Fin De Año | -136,512.64 | 0.00 | -136,512.64 |
| 82110 | 5132031 | Gratificación De Fin De Año | -64,197.44 | 0.00 | -64,197.44 |
| 82110 | 5132031 | Gratificación De Fin De Año | -64,197.44 | 0.00 | -64,197.44 |
| 82110 | 5132031 | Gratificación De Fin De Año | -477,026.70 | 0.00 | -477,026.70 |
| 82110 | 5132031 | Gratificación De Fin De Año | -477,026.70 | 0.00 | -477,026.70 |

BALANZA DE COMPROBACIÓN A DETALLE AL 31 DE MARZO 2019

| PLAN DE CTAS | OBJETO DEL GASTO | DESCRIPCIÓN | SALDO INICIAL | ACT PERIODO | SALDO FINAL |
|--------------|------------------|------------------------------------------|---------------|-------------|-------------|
| 82110 | 5132031 | Gratificación De Fin De Año | -27,179.57 | 0.00 | -27,179.57 |
| 82110 | 5132031 | Gratificación De Fin De Año | -27,179.57 | 0.00 | -27,179.57 |
| 82110 | 5132031 | Gratificación De Fin De Año | -578,910.65 | 0.00 | -578,910.65 |
| 82110 | 5132031 | Gratificación De Fin De Año | -578,910.65 | 0.00 | -578,910.65 |
| 82110 | 5137011 | Honorarios Especiales | -248,324.00 | 0.00 | -248,324.00 |
| 82110 | 5141021 | Cuotas Del IMSS | -64,511.02 | 0.00 | -64,511.02 |
| 82110 | 5141021 | Cuotas Del IMSS | -64,511.02 | 0.00 | -64,511.02 |
| 82110 | 5141021 | Cuotas Del IMSS | -28,580.66 | 0.00 | -28,580.66 |
| 82110 | 5141021 | Cuotas Del IMSS | -28,580.66 | 0.00 | -28,580.66 |
| 82110 | 5141021 | Cuotas Del IMSS | -165,527.37 | 0.00 | -165,527.37 |
| 82110 | 5141021 | Cuotas Del IMSS | -165,527.37 | 0.00 | -165,527.37 |
| 82110 | 5141021 | Cuotas Del IMSS | -13,668.59 | 0.00 | -13,668.59 |
| 82110 | 5141021 | Cuotas Del IMSS | -13,668.59 | 0.00 | -13,668.59 |
| 82110 | 5141021 | Cuotas Del IMSS | -268,458.86 | 0.00 | -268,458.86 |
| 82110 | 5141021 | Cuotas Del IMSS | -268,458.86 | 0.00 | -268,458.86 |
| 82110 | 5143011 | Aportaciones Al Sistema De Ahorro Para E | -64,511.02 | 0.00 | -64,511.02 |
| 82110 | 5143011 | Aportaciones Al Sistema De Ahorro Para E | -64,511.02 | 0.00 | -64,511.02 |
| 82110 | 5143011 | Aportaciones Al Sistema De Ahorro Para E | -28,580.66 | 0.00 | -28,580.66 |
| 82110 | 5143011 | Aportaciones Al Sistema De Ahorro Para E | -28,580.66 | 0.00 | -28,580.66 |
| 82110 | 5143011 | Aportaciones Al Sistema De Ahorro Para E | -238,156.37 | 0.00 | -238,156.37 |
| 82110 | 5143011 | Aportaciones Al Sistema De Ahorro Para E | -238,156.37 | 0.00 | -238,156.37 |
| 82110 | 5143011 | Aportaciones Al Sistema De Ahorro Para E | -13,668.59 | 0.00 | -13,668.59 |
| 82110 | 5143011 | Aportaciones Al Sistema De Ahorro Para E | -13,668.59 | 0.00 | -13,668.59 |
| 82110 | 5143011 | Aportaciones Al Sistema De Ahorro Para E | -268,458.86 | 0.00 | -268,458.86 |
| 82110 | 5143011 | Aportaciones Al Sistema De Ahorro Para E | -268,458.86 | 0.00 | -268,458.86 |
| 82110 | 5144011 | Seguro De Vida | -100,000.00 | 0.00 | -100,000.00 |
| 82110 | 5154021 | Ayuda adquisición de lentes | -60,000.00 | 0.00 | -60,000.00 |
| 82110 | 5154061 | Despensa | -31,500.00 | 0.00 | -31,500.00 |
| 82110 | 5154061 | Despensa | -31,500.00 | 0.00 | -31,500.00 |
| 82110 | 5154061 | Despensa | -9,000.00 | 0.00 | -9,000.00 |
| 82110 | 5154061 | Despensa | -9,000.00 | 0.00 | -9,000.00 |
| 82110 | 5154061 | Despensa | -85,500.00 | 0.00 | -85,500.00 |
| 82110 | 5154061 | Despensa | -85,500.00 | 0.00 | -85,500.00 |
| 82110 | 5154061 | Despensa | -9,000.00 | 0.00 | -9,000.00 |
| 82110 | 5154061 | Despensa | -9,000.00 | 0.00 | -9,000.00 |
| 82110 | 5154061 | Despensa | -112,500.00 | 0.00 | -112,500.00 |
| 82110 | 5154061 | Despensa | -112,500.00 | 0.00 | -112,500.00 |
| 82110 | 5154071 | Despensa Especial | -35,103.25 | 0.00 | -35,103.25 |
| 82110 | 5154071 | Despensa Especial | -16,507.91 | 0.00 | -16,507.91 |
| 82110 | 5154071 | Despensa Especial | -123,949.73 | 0.00 | -123,949.73 |
| 82110 | 5154071 | Despensa Especial | -6,989.03 | 0.00 | -6,989.03 |
| 82110 | 5154071 | Despensa Especial | -147,577.08 | 0.00 | -147,577.08 |
| 82110 | 5161011 | Incrementos a las percepciones | -85,946.73 | 0.00 | -85,946.73 |
| 82110 | 5161011 | Incrementos a las percepciones | -337,334.00 | 0.00 | -337,334.00 |
| 82110 | 5211011 | Materiales Útiles Y Equipos Menores De O | -92,500.00 | 0.00 | -92,500.00 |
| 82110 | 5214011 | Mat. Útiles Y Equipo Menores De Tecnolo | -90,000.00 | 0.00 | -90,000.00 |
| 82110 | 5216011 | Material De Limpieza | -110,800.00 | 0.00 | -110,800.00 |
| 82110 | 5221011 | Productos Alimenticios Para Personas | -20,000.00 | 0.00 | -20,000.00 |
| 82110 | 5249021 | Otros Materiales Y Artículos De Construc | -10,000.00 | 0.00 | -10,000.00 |
| 82110 | 5252011 | Fertilizantes, pesticidas y otros agroqu | -3,000.00 | 0.00 | -3,000.00 |
| 82110 | 5253031 | Medicinas Y Productos Farmacéuticos | -15,000.00 | 0.00 | -15,000.00 |
| 82110 | 5255041 | Otros Materiales, Accesorios Y Suministr | -40,000.00 | 0.00 | -40,000.00 |

BALANZA DE COMPROBACIÓN A DETALLE AL 31 DE MARZO 2019

| PLAN DE CTAS | OBJETO DEL GASTO | DESCRIPCIÓN | SALDO INICIAL | ACT PERIODO | SALDO FINAL |
|--------------|------------------|------------------------------------------|---------------|-------------|---------------|
| 82110 | 5261011 | Combustibles, Lubricantes Y Aditivos Par | -230,000.00 | 0.00 | -230,000.00 |
| 82110 | 5261011 | Combustibles, Lubricantes Y Aditivos Par | -100,000.00 | 0.00 | -100,000.00 |
| 82110 | 5271011 | Vestuario Y Uniformes | -5,000.00 | 0.00 | -5,000.00 |
| 82110 | 5272011 | Prendas De Seguridad Y Protección Person | -2,000.00 | 0.00 | -2,000.00 |
| 82110 | 5291011 | Herramientas Menores | -7,500.00 | 0.00 | -7,500.00 |
| 82110 | 5292011 | Refacciones Y Accesorios Menores De Edif | -5,000.00 | 0.00 | -5,000.00 |
| 82110 | 5293011 | Refacciones Y Accesorios Menores De Mobi | -2,000.00 | 0.00 | -2,000.00 |
| 82110 | 5295011 | Refacciones y Accesorios menores de equi | -10,000.00 | 0.00 | -10,000.00 |
| 82110 | 5296012 | Neumáticos para transporte. | -25,000.00 | 0.00 | -25,000.00 |
| 82110 | 5298011 | Refacciones y accesorios menores de maqu | -3,500.00 | 0.00 | -3,500.00 |
| 82110 | 5311011 | Energía Eléctrica | -259,500.00 | 0.00 | -259,500.00 |
| 82110 | 5312011 | Gas | -2,500.00 | 0.00 | -2,500.00 |
| 82110 | 5313011 | Agua | -28,000.00 | 0.00 | -28,000.00 |
| 82110 | 5317011 | Servicio De Acceso De Internet, Redes Y | -17,000.00 | 0.00 | -17,000.00 |
| 82110 | 5317011 | Servicio De Acceso De Internet, Redes Y | -670,260.00 | 0.00 | -670,260.00 |
| 82110 | 5318011 | Servicios Postales Y Telegráficos | -3,000.00 | 0.00 | -3,000.00 |
| 82110 | 5323011 | Arrendamiento De Mobiliario Y | -144,660.00 | 0.00 | -144,660.00 |
| 82110 | 5327011 | Arrendamiento de activos intangibles | -4,000.00 | 0.00 | -4,000.00 |
| 82110 | 5331011 | Servicios Legales De Contabilidad, Audit | -20,000.00 | 0.00 | -20,000.00 |
| 82110 | 5331011 | Servicios Legales De Contabilidad, Audit | -74,377.69 | 0.00 | -74,377.69 |
| 82110 | 5333031 | Otros Servicios Técnicos O Profesionales | -25,000.00 | 0.00 | -25,000.00 |
| 82110 | 5333031 | Otros Servicios Técnicos O Profesionales | -122,636.00 | 0.00 | -122,636.00 |
| 82110 | 5333031 | Otros Servicios Técnicos O Profesionales | -2,566,724.31 | 0.00 | -2,566,724.31 |
| 82110 | 5334011 | Servicios De Capacitación | -30,000.00 | 0.00 | -30,000.00 |
| 82110 | 5336011 | Impresiones De Documentos Oficiales Para | -14,628.00 | 0.00 | -14,628.00 |
| 82110 | 5336011 | Impresiones De Documentos Oficiales Para | -9,372.00 | 0.00 | -9,372.00 |
| 82110 | 5336021 | Publicaciones Oficiales P/Difusión E Inf | -1,000.00 | 0.00 | -1,000.00 |
| 82110 | 5336051 | Publicaciones Oficiales Para Difusión E | -1,300.00 | 0.00 | -1,300.00 |
| 82110 | 5338011 | Servicios De Vigilancia | -590,480.00 | 0.00 | -590,480.00 |
| 82110 | 5341011 | Servicios Financieros Y Bancarios | -30,000.00 | 0.00 | -30,000.00 |
| 82110 | 5344021 | Fianzas de fidelidad | -4,439.00 | 0.00 | -4,439.00 |
| 82110 | 5345011 | Seguro De Bienes Patrimoniales | -160,940.00 | 0.00 | -160,940.00 |
| 82110 | 5351011 | Conservación Y Mantenimiento Menor De In | -40,000.00 | 0.00 | -40,000.00 |
| 82110 | 5351011 | Conservación Y Mantenimiento Menor De In | -32,428.27 | 0.00 | -32,428.27 |
| 82110 | 5351011 | Conservación Y Mantenimiento Menor De In | -20,000.00 | 0.00 | -20,000.00 |
| 82110 | 5355011 | Reparación Y Mantenimiento De Equipo De | -100,000.00 | 0.00 | -100,000.00 |
| 82110 | 5357011 | Instalación, reparación y mantenimiento | -20,000.00 | 0.00 | -20,000.00 |
| 82110 | 5358011 | Servicio De Limpieza Y Manejo De Desecho | -361,920.00 | 0.00 | -361,920.00 |
| 82110 | 5358021 | Manejo de Desechos (RPBI) | -2,000.00 | 0.00 | -2,000.00 |
| 82110 | 5359011 | Servicios De Jardinería Y Fumigación | -54,000.00 | 0.00 | -54,000.00 |
| 82110 | 5361011 | Dif Radio Y Tv Actividades Gubernamental | -39,000.00 | 0.00 | -39,000.00 |
| 82110 | 5362011 | Difusión Por Radio, Televisión Y Otros Y | -32,000.00 | 0.00 | -32,000.00 |
| 82110 | 5366011 | Servicio de creación y difusión de conte | -90,000.00 | 0.00 | -90,000.00 |
| 82110 | 5366011 | Servicio de creación y difusión de conte | -40,000.00 | 0.00 | -40,000.00 |
| 82110 | 5371031 | Pasajes Aéreos Internacionales | -20,000.00 | 0.00 | -20,000.00 |
| 82110 | 5372011 | Pasajes terrestres estatales | -2,000.00 | 0.00 | -2,000.00 |
| 82110 | 5372011 | Pasajes terrestres estatales | -2,000.00 | 0.00 | -2,000.00 |
| 82110 | 5372021 | Pasajes Terrestres Nacionales | -57,140.00 | 0.00 | -57,140.00 |
| 82110 | 5372031 | Pasajes Terrestres Internacionales | -3,000.00 | 0.00 | -3,000.00 |
| 82110 | 5375011 | Viáticos estatales | -2,000.00 | 0.00 | -2,000.00 |
| 82110 | 5375011 | Viáticos estatales | -15,000.00 | 0.00 | -15,000.00 |
| 82110 | 5375021 | Viáticos Nacionales En El País | -70,000.00 | 0.00 | -70,000.00 |

BALANZA DE COMPROBACIÓN A DETALLE AL 31 DE MARZO 2019

| PLAN DE CTAS | OBJETO DEL GASTO | DESCRIPCIÓN | SALDO INICIAL | ACT PERIODO | SALDO FINAL |
|--------------|------------------|------------------------------------------|---------------|-------------|--------------|
| 82110 | 5376011 | Viáticos en el extranjero | -7,000.00 | 0.00 | -7,000.00 |
| 82110 | 5382011 | Gastos De Orden Social Y Cultural | -19,350.00 | 0.00 | -19,350.00 |
| 82110 | 5382011 | Gastos De Orden Social Y Cultural | -38,000.00 | 0.00 | -38,000.00 |
| 82110 | 5382011 | Gastos De Orden Social Y Cultural | -148,650.00 | 0.00 | -148,650.00 |
| 82110 | 5383011 | Congresos Y Convenciones | -194,000.00 | 0.00 | -194,000.00 |
| 82110 | 5385011 | Gastos De Representación | -50,000.00 | 0.00 | -50,000.00 |
| 82110 | 5392011 | Impuestos Y Derechos | -55,000.00 | 0.00 | -55,000.00 |
| 82110 | 5392011 | Impuestos Y Derechos | -32,134.00 | 0.00 | -32,134.00 |
| 82110 | 5392011 | Impuestos Y Derechos | -28,000.00 | 0.00 | -28,000.00 |
| 82110 | 5398011 | Impuesto A La Nómina | -20,660.00 | 0.00 | -20,660.00 |
| 82110 | 5398011 | Impuesto A La Nómina | -20,660.00 | 0.00 | -20,660.00 |
| 82110 | 5398011 | Impuesto A La Nómina | -9,918.00 | 0.00 | -9,918.00 |
| 82110 | 5398011 | Impuesto A La Nómina | -9,918.00 | 0.00 | -9,918.00 |
| 82110 | 5398011 | Impuesto A La Nómina | -65,559.00 | 0.00 | -65,559.00 |
| 82110 | 5398011 | Impuesto A La Nómina | -65,559.00 | 0.00 | -65,559.00 |
| 82110 | 5398011 | Impuesto A La Nómina | -6,840.00 | 0.00 | -6,840.00 |
| 82110 | 5398011 | Impuesto A La Nómina | -6,840.00 | 0.00 | -6,840.00 |
| 82110 | 5398011 | Impuesto A La Nómina | -78,800.00 | 0.00 | -78,800.00 |
| 82110 | 5398011 | Impuesto A La Nómina | -78,800.00 | 0.00 | -78,800.00 |
| 82110 | 5442011 | BECAS Hijos de Trabajadores | -35,000.00 | 0.00 | -35,000.00 |
| 82210 | 5113011 | Sueldo Base Al Personal Permanente | 752,065.02 | -76,355.80 | 675,709.22 |
| 82210 | 5113011 | Sueldo Base Al Personal Permanente | 518,599.85 | -58,505.42 | 460,094.43 |
| 82210 | 5113011 | Sueldo Base Al Personal Permanente | 430,158.26 | -32,613.20 | 397,545.06 |
| 82210 | 5113011 | Sueldo Base Al Personal Permanente | 320,105.50 | -27,513.19 | 292,592.31 |
| 82210 | 5113011 | Sueldo Base Al Personal Permanente | 1,951,298.39 | -263,620.00 | 1,687,678.39 |
| 82210 | 5113011 | Sueldo Base Al Personal Permanente | 1,137,832.27 | -207,520.73 | 930,311.54 |
| 82210 | 5113011 | Sueldo Base Al Personal Permanente | 285,475.99 | -16,748.30 | 268,727.69 |
| 82210 | 5113011 | Sueldo Base Al Personal Permanente | 238,882.43 | -11,648.39 | 227,234.04 |
| 82210 | 5113011 | Sueldo Base Al Personal Permanente | 3,183,540.34 | -301,124.35 | 2,882,415.99 |
| 82210 | 5113011 | Sueldo Base Al Personal Permanente | 2,198,716.94 | -245,023.77 | 1,953,693.17 |
| 82210 | 5131011 | Prima quinquenal por años de servicios e | 4,403.00 | -275.29 | 4,127.71 |
| 82210 | 5131011 | Prima quinquenal por años de servicios e | 3,366.00 | -259.00 | 3,107.00 |
| 82210 | 5131011 | Prima quinquenal por años de servicios e | 15,799.00 | -1,083.08 | 14,715.92 |
| 82210 | 5131011 | Prima quinquenal por años de servicios e | 11,655.00 | -1,036.00 | 10,619.00 |
| 82210 | 5131011 | Prima quinquenal por años de servicios e | 4,144.00 | -277.90 | 3,866.10 |
| 82210 | 5131011 | Prima quinquenal por años de servicios e | 3,108.00 | -259.00 | 2,849.00 |
| 82210 | 5131011 | Prima quinquenal por años de servicios e | 43,094.00 | -3,718.39 | 39,375.61 |
| 82210 | 5131011 | Prima quinquenal por años de servicios e | 29,938.00 | -3,289.00 | 26,649.00 |
| 82210 | 5132011 | Primas De Vacaciones Y Dominical | 40,953.79 | 0.00 | 40,953.79 |
| 82210 | 5132011 | Primas De Vacaciones Y Dominical | 40,953.79 | 0.00 | 40,953.79 |
| 82210 | 5132011 | Primas De Vacaciones Y Dominical | 19,259.23 | 0.00 | 19,259.23 |
| 82210 | 5132011 | Primas De Vacaciones Y Dominical | 19,259.23 | 0.00 | 19,259.23 |
| 82210 | 5132011 | Primas De Vacaciones Y Dominical | 144,608.02 | 0.00 | 144,608.02 |
| 82210 | 5132011 | Primas De Vacaciones Y Dominical | 144,608.02 | 0.00 | 144,608.02 |
| 82210 | 5132011 | Primas De Vacaciones Y Dominical | 8,153.87 | 0.00 | 8,153.87 |
| 82210 | 5132011 | Primas De Vacaciones Y Dominical | 8,153.87 | 0.00 | 8,153.87 |
| 82210 | 5132011 | Primas De Vacaciones Y Dominical | 172,173.09 | 0.00 | 172,173.09 |
| 82210 | 5132011 | Primas De Vacaciones Y Dominical | 170,853.48 | 0.00 | 170,853.48 |
| 82210 | 5132031 | Gratificación De Fin De Año | 136,512.64 | 0.00 | 136,512.64 |
| 82210 | 5132031 | Gratificación De Fin De Año | 136,512.64 | 0.00 | 136,512.64 |
| 82210 | 5132031 | Gratificación De Fin De Año | 64,197.44 | 0.00 | 64,197.44 |
| 82210 | 5132031 | Gratificación De Fin De Año | 64,197.44 | 0.00 | 64,197.44 |

BALANZA DE COMPROBACIÓN A DETALLE AL 31 DE MARZO 2019

| PLAN DE CTAS | OBJETO DEL GASTO | DESCRIPCIÓN | SALDO INICIAL | ACT PERIODO | SALDO FINAL |
|--------------|------------------|------------------------------------------|---------------|-------------|-------------|
| 82210 | 5132031 | Gratificación De Fin De Año | 477,026.70 | 0.00 | 477,026.70 |
| 82210 | 5132031 | Gratificación De Fin De Año | 477,026.70 | 0.00 | 477,026.70 |
| 82210 | 5132031 | Gratificación De Fin De Año | 27,179.57 | 0.00 | 27,179.57 |
| 82210 | 5132031 | Gratificación De Fin De Año | 27,179.57 | 0.00 | 27,179.57 |
| 82210 | 5132031 | Gratificación De Fin De Año | 578,910.65 | 0.00 | 578,910.65 |
| 82210 | 5132031 | Gratificación De Fin De Año | 574,511.96 | 0.00 | 574,511.96 |
| 82210 | 5137011 | Honorarios Especiales | 30,914.41 | 0.00 | 30,914.41 |
| 82210 | 5141021 | Cuotas Del IMSS | 64,511.02 | 0.00 | 64,511.02 |
| 82210 | 5141021 | Cuotas Del IMSS | 38,259.70 | -11,985.93 | 26,273.77 |
| 82210 | 5141021 | Cuotas Del IMSS | 28,580.66 | 0.00 | 28,580.66 |
| 82210 | 5141021 | Cuotas Del IMSS | 17,339.44 | -2,943.61 | 14,395.83 |
| 82210 | 5141021 | Cuotas Del IMSS | 165,527.37 | 0.00 | 165,527.37 |
| 82210 | 5141021 | Cuotas Del IMSS | 78,702.17 | -41,369.96 | 37,332.21 |
| 82210 | 5141021 | Cuotas Del IMSS | 13,668.59 | 0.00 | 13,668.59 |
| 82210 | 5141021 | Cuotas Del IMSS | 7,923.87 | -2,631.68 | 5,292.19 |
| 82210 | 5141021 | Cuotas Del IMSS | 268,458.86 | 0.00 | 268,458.86 |
| 82210 | 5141021 | Cuotas Del IMSS | 173,587.08 | -43,724.22 | 129,862.86 |
| 82210 | 5143011 | Aportaciones Al Sistema De Ahorro Para E | 64,511.02 | 0.00 | 64,511.02 |
| 82210 | 5143011 | Aportaciones Al Sistema De Ahorro Para E | 49,724.97 | -14,805.87 | 34,919.10 |
| 82210 | 5143011 | Aportaciones Al Sistema De Ahorro Para E | 28,580.66 | 0.00 | 28,580.66 |
| 82210 | 5143011 | Aportaciones Al Sistema De Ahorro Para E | 21,381.97 | -6,052.23 | 15,329.74 |
| 82210 | 5143011 | Aportaciones Al Sistema De Ahorro Para E | 238,156.37 | 0.00 | 238,156.37 |
| 82210 | 5143011 | Aportaciones Al Sistema De Ahorro Para E | 185,562.41 | -50,014.74 | 135,547.67 |
| 82210 | 5143011 | Aportaciones Al Sistema De Ahorro Para E | 13,668.59 | 0.00 | 13,668.59 |
| 82210 | 5143011 | Aportaciones Al Sistema De Ahorro Para E | 10,620.83 | -2,947.82 | 7,673.01 |
| 82210 | 5143011 | Aportaciones Al Sistema De Ahorro Para E | 268,458.86 | 0.00 | 268,458.86 |
| 82210 | 5143011 | Aportaciones Al Sistema De Ahorro Para E | 209,368.51 | -59,034.21 | 150,334.30 |
| 82210 | 5144011 | Seguro De Vida | 100,000.00 | 0.00 | 100,000.00 |
| 82210 | 5152031 | Antigüedad | 0.01 | 0.00 | 0.01 |
| 82210 | 5154021 | Ayuda adquisición de lentes | 60,000.00 | 0.00 | 60,000.00 |
| 82210 | 5154061 | Despensa | 31,500.00 | -2,800.00 | 28,700.00 |
| 82210 | 5154061 | Despensa | 21,000.00 | -2,625.00 | 18,375.00 |
| 82210 | 5154061 | Despensa | 9,000.00 | -800.00 | 8,200.00 |
| 82210 | 5154061 | Despensa | 6,000.00 | -750.00 | 5,250.00 |
| 82210 | 5154061 | Despensa | 85,500.00 | -8,800.00 | 76,700.00 |
| 82210 | 5154061 | Despensa | 53,325.00 | -8,250.00 | 45,075.00 |
| 82210 | 5154061 | Despensa | 9,000.00 | -800.00 | 8,200.00 |
| 82210 | 5154061 | Despensa | 6,000.00 | -750.00 | 5,250.00 |
| 82210 | 5154061 | Despensa | 112,500.00 | -8,800.00 | 103,700.00 |
| 82210 | 5154061 | Despensa | 79,125.00 | -8,250.00 | 70,875.00 |
| 82210 | 5154071 | Despensa Especial | 35,103.25 | 0.00 | 35,103.25 |
| 82210 | 5154071 | Despensa Especial | 16,507.91 | 0.00 | 16,507.91 |
| 82210 | 5154071 | Despensa Especial | 123,949.73 | 0.00 | 123,949.73 |
| 82210 | 5154071 | Despensa Especial | 6,989.03 | 0.00 | 6,989.03 |
| 82210 | 5154071 | Despensa Especial | 147,577.08 | 0.00 | 147,577.08 |
| 82210 | 5161011 | Incrementos a las percepciones | 85,946.73 | 0.00 | 85,946.73 |
| 82210 | 5161011 | Incrementos a las percepciones | 337,334.00 | 0.00 | 337,334.00 |
| 82210 | 5211011 | Materiales Útiles Y Equipos Menores De O | 64,236.60 | -1,054.00 | 63,182.60 |
| 82210 | 5214011 | Mat. Útiles Y Equipo Menores De Tecnolo | 90,000.00 | 0.00 | 90,000.00 |
| 82210 | 5216011 | Material De Limpieza | -200,293.44 | 0.00 | -200,293.44 |
| 82210 | 5221011 | Productos Alimenticios Para Personas | -25,000.00 | -12,107.00 | -37,107.00 |
| 82210 | 5246011 | Material Eléctrico Y Electrónico | 180,244.00 | 0.00 | 180,244.00 |

BALANZA DE COMPROBACIÓN A DETALLE AL 31 DE MARZO 2019

| PLAN DE CTAS | OBJETO DEL GASTO | DESCRIPCIÓN | SALDO INICIAL | ACT PERIODO | SALDO FINAL |
|--------------|------------------|------------------------------------------|---------------|---------------|---------------|
| 82210 | 5249021 | Otros Materiales Y Artículos De Construc | -76,017.69 | 0.00 | -76,017.69 |
| 82210 | 5252011 | Fertilizantes, pesticidas y otros agroqu | 3,000.00 | -229.00 | 2,771.00 |
| 82210 | 5253031 | Medicinas Y Productos Farmacéuticos | 15,000.00 | 0.00 | 15,000.00 |
| 82210 | 5255041 | Otros Materiales, Accesorios Y Suministr | 40,000.00 | 0.00 | 40,000.00 |
| 82210 | 5261011 | Combustibles, Lubricantes Y Aditivos Par | -1,135,000.00 | 0.00 | -1,135,000.00 |
| 82210 | 5261011 | Combustibles, Lubricantes Y Aditivos Par | 0.00 | -45,000.00 | -45,000.00 |
| 82210 | 5261011 | Combustibles, Lubricantes Y Aditivos Par | 91,754.65 | -3,965.89 | 87,788.76 |
| 82210 | 5271011 | Vestuario Y Uniformes | 5,000.00 | 0.00 | 5,000.00 |
| 82210 | 5272011 | Prendas De Seguridad Y Protección Person | 2,000.00 | 0.00 | 2,000.00 |
| 82210 | 5291011 | Herramientas Menores | 7,500.00 | 0.00 | 7,500.00 |
| 82210 | 5292011 | Refacciones Y Accesorios Menores De Edif | 5,000.00 | -9,900.00 | -4,900.00 |
| 82210 | 5293011 | Refacciones Y Accesorios Menores De Mobi | 2,000.00 | -132.50 | 1,867.50 |
| 82210 | 5295011 | Refacciones y Accesorios menores de equi | 10,000.00 | 0.00 | 10,000.00 |
| 82210 | 5296012 | Neumáticos para transporte. | 25,000.00 | 0.00 | 25,000.00 |
| 82210 | 5298011 | Refacciones y accesorios menores de maqu | 3,500.00 | -313.14 | 3,186.86 |
| 82210 | 5311011 | Energía Eléctrica | -737,552.00 | -224,058.00 | -961,610.00 |
| 82210 | 5312011 | Gas | 2,500.00 | 0.00 | 2,500.00 |
| 82210 | 5313011 | Agua | -159,572.00 | 0.00 | -159,572.00 |
| 82210 | 5317011 | Servicio De Acceso De Internet, Redes Y | -13,988.04 | 0.00 | -13,988.04 |
| 82210 | 5317011 | Servicio De Acceso De Internet, Redes Y | -1,198,727.16 | -60,000.00 | -1,258,727.16 |
| 82210 | 5318011 | Servicios Postales Y Telegráficos | 3,000.00 | -124.98 | 2,875.02 |
| 82210 | 5323011 | Arrendamiento De Mobiliario Y | 144,660.00 | 0.00 | 144,660.00 |
| 82210 | 5323011 | Arrendamiento De Mobiliario Y | 779.01 | 0.00 | 779.01 |
| 82210 | 5327011 | Arrendamiento de activos intangibles | 1,186.23 | -21,593.68 | -20,407.45 |
| 82210 | 5331011 | Servicios Legales De Contabilidad, Audit | 20,000.00 | 0.00 | 20,000.00 |
| 82210 | 5331011 | Servicios Legales De Contabilidad, Audit | 74,377.69 | 0.00 | 74,377.69 |
| 82210 | 5333031 | Otros Servicios Técnicos O Profesionales | 25,000.00 | 0.00 | 25,000.00 |
| 82210 | 5333031 | Otros Servicios Técnicos O Profesionales | 122,636.00 | 0.00 | 122,636.00 |
| 82210 | 5333031 | Otros Servicios Técnicos O Profesionales | -3,465,880.18 | 0.00 | -3,465,880.18 |
| 82210 | 5334011 | Servicios De Capacitación | 227,343.00 | 0.00 | 227,343.00 |
| 82210 | 5334011 | Servicios De Capacitación | 30,000.00 | -174,000.00 | -144,000.00 |
| 82210 | 5336011 | Impresiones De Documentos Oficiales Para | 14,628.00 | 0.00 | 14,628.00 |
| 82210 | 5336011 | Impresiones De Documentos Oficiales Para | 9,372.00 | 3,736.00 | 13,108.00 |
| 82210 | 5336021 | Publicaciones Oficiales P/Difusión E Inf | 1,000.00 | 0.00 | 1,000.00 |
| 82210 | 5336051 | Publicaciones Oficiales Para Difusión E | -46,980.00 | 0.00 | -46,980.00 |
| 82210 | 5338011 | Servicios De Vigilancia | 590,480.00 | -8,274,120.50 | -7,683,640.50 |
| 82210 | 5341011 | Servicios Financieros Y Bancarios | 34,154.91 | 1,479.76 | 35,634.67 |
| 82210 | 5341011 | Servicios Financieros Y Bancarios | 17.97 | 0.24 | 18.21 |
| 82210 | 5341011 | Servicios Financieros Y Bancarios | 70,350.76 | 3,267.05 | 73,617.81 |
| 82210 | 5341011 | Servicios Financieros Y Bancarios | 2.07 | -2.07 | 0.00 |
| 82210 | 5344011 | Seguros De Responsabilidad Patrimonial Y | 0.00 | 1,835.12 | 1,835.12 |
| 82210 | 5344021 | Fianzas de fidelidad | 4,439.00 | 0.00 | 4,439.00 |
| 82210 | 5345011 | Seguro De Bienes Patrimoniales | 160,940.00 | 0.00 | 160,940.00 |
| 82210 | 5351011 | Conservación Y Mantenimiento Menor De In | 62,002.77 | -45,742.72 | 16,260.05 |
| 82210 | 5351011 | Conservación Y Mantenimiento Menor De In | 32,428.27 | -9,122.57 | 23,305.70 |
| 82210 | 5351011 | Conservación Y Mantenimiento Menor De In | 13,323.10 | -4,896.57 | 8,426.53 |
| 82210 | 5355011 | Reparación Y Mantenimiento De Equipo De | -70,984.00 | -17,000.00 | -87,984.00 |
| 82210 | 5357011 | Instalación, reparación y mantenimiento | -24,660.00 | -800.01 | -25,460.01 |
| 82210 | 5358011 | Servicio De Limpieza Y Manejo De Desecho | 361,920.00 | -5,464,992.00 | -5,103,072.00 |
| 82210 | 5358021 | Manejo de Desechos (RPBI) | 2,000.00 | 0.00 | 2,000.00 |
| 82210 | 5359011 | Servicios De Jardinería Y Fumigación | 54,000.00 | -278,400.00 | -224,400.00 |
| 82210 | 5361011 | Dif Radio Y Tv Actividades Gubernamental | 39,000.00 | 0.00 | 39,000.00 |

BALANZA DE COMPROBACIÓN A DETALLE AL 31 DE MARZO 2019

| PLAN DE CTAS | OBJETO DEL GASTO | DESCRIPCIÓN | SALDO INICIAL | ACT PERIODO | SALDO FINAL |
|--------------|------------------|------------------------------------------|---------------|---------------|---------------|
| 82210 | 5362011 | Difusión Por Radio, Televisión Y Otros Y | 32,000.00 | 0.00 | 32,000.00 |
| 82210 | 5366011 | Servicio de creación y difusión de conte | 90,000.00 | -1,350,000.00 | -1,260,000.00 |
| 82210 | 5366011 | Servicio de creación y difusión de conte | 40,000.00 | 0.00 | 40,000.00 |
| 82210 | 5371031 | Pasajes Aéreos Internacionales | 20,000.00 | 0.00 | 20,000.00 |
| 82210 | 5372011 | Pasajes terrestres estatales | 2,000.00 | 0.00 | 2,000.00 |
| 82210 | 5372011 | Pasajes terrestres estatales | 54,552.36 | 0.00 | 54,552.36 |
| 82210 | 5372011 | Pasajes terrestres estatales | 2,000.00 | -1,765.57 | 234.43 |
| 82210 | 5372021 | Pasajes Terrestres Nacionales | 55,193.63 | -22,791.87 | 32,401.76 |
| 82210 | 5372031 | Pasajes Terrestres Internacionales | 3,000.00 | 0.00 | 3,000.00 |
| 82210 | 5375011 | Viáticos estatales | 2,000.00 | 0.00 | 2,000.00 |
| 82210 | 5375011 | Viáticos estatales | 15,000.00 | 0.00 | 15,000.00 |
| 82210 | 5375021 | Viáticos Nacionales En El País | 75,011.90 | -2,388.37 | 72,623.53 |
| 82210 | 5376011 | Viáticos en el extranjero | 7,000.00 | 0.00 | 7,000.00 |
| 82210 | 5382011 | Gastos De Orden Social Y Cultural | 19,350.00 | 0.00 | 19,350.00 |
| 82210 | 5382011 | Gastos De Orden Social Y Cultural | 38,000.00 | 0.00 | 38,000.00 |
| 82210 | 5382011 | Gastos De Orden Social Y Cultural | 49,402.80 | 0.00 | 49,402.80 |
| 82210 | 5383011 | Congresos Y Convenciones | 194,000.00 | 0.00 | 194,000.00 |
| 82210 | 5385011 | Gastos De Representación | 41,665.07 | -5,468.04 | 36,197.03 |
| 82210 | 5392011 | Impuestos Y Derechos | 55,000.00 | 0.00 | 55,000.00 |
| 82210 | 5392011 | Impuestos Y Derechos | 15,136.53 | 0.00 | 15,136.53 |
| 82210 | 5392011 | Impuestos Y Derechos | 44,199.57 | -17,658.00 | 26,541.57 |
| 82210 | 5392011 | Impuestos Y Derechos | 28,000.00 | -680.01 | 27,319.99 |
| 82210 | 5398011 | Impuesto A La Nómina | 20,660.00 | 0.00 | 20,660.00 |
| 82210 | 5398011 | Impuesto A La Nómina | 18,241.00 | -2,412.00 | 15,829.00 |
| 82210 | 5398011 | Impuesto A La Nómina | 9,918.00 | 0.00 | 9,918.00 |
| 82210 | 5398011 | Impuesto A La Nómina | 8,804.00 | -1,110.00 | 7,694.00 |
| 82210 | 5398011 | Impuesto A La Nómina | 65,559.00 | 0.00 | 65,559.00 |
| 82210 | 5398011 | Impuesto A La Nómina | 57,327.00 | -8,517.00 | 48,810.00 |
| 82210 | 5398011 | Impuesto A La Nómina | 6,840.00 | 0.00 | 6,840.00 |
| 82210 | 5398011 | Impuesto A La Nómina | 6,341.00 | -497.00 | 5,844.00 |
| 82210 | 5398011 | Impuesto A La Nómina | 78,800.00 | 0.00 | 78,800.00 |
| 82210 | 5398011 | Impuesto A La Nómina | 65,164.00 | -10,080.00 | 55,084.00 |
| 82210 | 5442011 | BECAS Hijos de Trabajadores | 35,000.00 | 0.00 | 35,000.00 |
| 82210 | 5531011 | Equipo Médico Y De Laboratorio | 88,050.00 | 0.00 | 88,050.00 |
| 82310 | 5113011 | Sueldo Base Al Personal Permanente | -157,777.71 | 0.00 | -157,777.71 |
| 82310 | 5137011 | Honorarios Especiales | 217,409.59 | 0.00 | 217,409.59 |
| 82310 | 5152011 | Liquidaciones Por Indemnización | -50,338.60 | 0.00 | -50,338.60 |
| 82310 | 5152031 | Antigüedad | -9,293.28 | 0.00 | -9,293.28 |
| 82310 | 5214011 | Mat. Útiles Y Equipo Menores De Tecnolo | -0.01 | 0.00 | -0.01 |
| 82310 | 5221011 | Productos Alimenticios Para Personas | -110.00 | 0.00 | -110.00 |
| 82310 | 5222011 | Productos alimenticios para animales | -835.00 | -883.00 | -1,718.00 |
| 82310 | 5223011 | Utensilios para el servicio de alimentac | -779.01 | 0.00 | -779.01 |
| 82310 | 5246011 | Material Eléctrico Y Electrónico | -180,244.00 | 0.00 | -180,244.00 |
| 82310 | 5261011 | Combustibles, Lubricantes Y Aditivos Par | 0.00 | -9,122.57 | -9,122.57 |
| 82310 | 5261011 | Combustibles, Lubricantes Y Aditivos Par | 2,826.36 | 1,340.99 | 4,167.35 |
| 82310 | 5292011 | Refacciones Y Accesorios Menores De Edif | -567.78 | 0.00 | -567.78 |
| 82310 | 5293011 | Refacciones Y Accesorios Menores De Mobi | -269.84 | 0.00 | -269.84 |
| 82310 | 5296011 | Refacciones y accesorios menores de Equi | -50.00 | -457.99 | -507.99 |
| 82310 | 5298011 | Refacciones y accesorios menores de maqu | -214.72 | 0.00 | -214.72 |
| 82310 | 5315011 | Telefonía Celular | -300.00 | 0.00 | -300.00 |
| 82310 | 5317011 | Servicio De Acceso De Internet, Redes Y | 47,787.16 | 60,000.00 | 107,787.16 |
| 82310 | 5323011 | Arrendamiento De Mobiliario Y | -779.01 | -4,710.27 | -5,489.28 |

BALANZA DE COMPROBACIÓN A DETALLE AL 31 DE MARZO 2019

| PLAN DE CTAS | OBJETO DEL GASTO | DESCRIPCIÓN | SALDO INICIAL | ACT PERIODO | SALDO FINAL |
|--------------|------------------|------------------------------------------|---------------|--------------|--------------|
| 82310 | 5327011 | Arrendamiento de activos intangibles | 0.00 | -2,895.26 | -2,895.26 |
| 82310 | 5334011 | Servicios De Capacitación | -227,343.00 | 0.00 | -227,343.00 |
| 82310 | 5336011 | Impresiones De Documentos Oficiales Para | 0.00 | -3,736.00 | -3,736.00 |
| 82310 | 5336051 | Publicaciones Oficiales Para Difusión E | -3,920.00 | 0.00 | -3,920.00 |
| 82310 | 5336051 | Publicaciones Oficiales Para Difusión E | 0.00 | -812.00 | -812.00 |
| 82310 | 5336061 | Otros Servicios De Apoyo Administrativo | -870.00 | 0.00 | -870.00 |
| 82310 | 5338011 | Servicios De Vigilancia | 0.00 | -35,500.04 | -35,500.04 |
| 82310 | 5341011 | Servicios Financieros Y Bancarios | -13,920.42 | -4,120.21 | -18,040.63 |
| 82310 | 5341011 | Servicios Financieros Y Bancarios | -17.97 | -0.24 | -18.21 |
| 82310 | 5341011 | Servicios Financieros Y Bancarios | -70,350.76 | -3,267.05 | -73,617.81 |
| 82310 | 5341011 | Servicios Financieros Y Bancarios | -193.47 | -189.42 | -382.89 |
| 82310 | 5344011 | Seguros De Responsabilidad Patrimonial Y | 0.00 | -1,835.12 | -1,835.12 |
| 82310 | 5351011 | Conservación Y Mantenimiento Menor De In | -22,002.77 | 45,742.72 | 23,739.95 |
| 82310 | 5351011 | Conservación Y Mantenimiento Menor De In | 0.00 | 9,122.57 | 9,122.57 |
| 82310 | 5351011 | Conservación Y Mantenimiento Menor De In | 6,676.90 | 4,896.57 | 11,573.47 |
| 82310 | 5352011 | Mantenimiento y conservación de mobiliar | -163.00 | 0.00 | -163.00 |
| 82310 | 5355011 | Reparación Y Mantenimiento De Equipo De | -75.00 | 0.00 | -75.00 |
| 82310 | 5362011 | Difusión Por Radio, Televisión Y Otros Y | 0.00 | -964.30 | -964.30 |
| 82310 | 5372011 | Pasajes terrestres estatales | -54,552.36 | 0.00 | -54,552.36 |
| 82310 | 5372011 | Pasajes terrestres estatales | -1,346.00 | 0.00 | -1,346.00 |
| 82310 | 5372021 | Pasajes Terrestres Nacionales | -2,171.96 | 0.00 | -2,171.96 |
| 82310 | 5375021 | Viáticos Nacionales En El País | -6,334.90 | 0.00 | -6,334.90 |
| 82310 | 5382011 | Gastos De Orden Social Y Cultural | -870.00 | 0.00 | -870.00 |
| 82310 | 5385011 | Gastos De Representación | 3,920.00 | 0.00 | 3,920.00 |
| 82310 | 5385011 | Gastos De Representación | -2,082.49 | 0.00 | -2,082.49 |
| 82310 | 5392011 | Impuestos Y Derechos | -15,136.53 | 0.00 | -15,136.53 |
| 82310 | 5392011 | Impuestos Y Derechos | -12,065.57 | 0.00 | -12,065.57 |
| 82310 | 5442021 | Becas Estudiantes | -60,000.00 | -60,000.00 | -120,000.00 |
| 82310 | 5531011 | Equipo Médico Y De Laboratorio | -88,050.00 | 0.00 | -88,050.00 |
| 82410 | 5211011 | Materiales Útiles Y Equipos Menores De O | 25,694.00 | 0.00 | 25,694.00 |
| 82410 | 5216011 | Material De Limpieza | 299,982.96 | 0.00 | 299,982.96 |
| 82410 | 5221011 | Productos Alimenticios Para Personas | 42,930.00 | 10,440.00 | 53,370.00 |
| 82410 | 5249021 | Otros Materiales Y Artículos De Construc | 78,197.89 | 0.00 | 78,197.89 |
| 82410 | 5261011 | Combustibles, Lubricantes Y Aditivos Par | 1,260,000.00 | 0.00 | 1,260,000.00 |
| 82410 | 5261011 | Combustibles, Lubricantes Y Aditivos Par | 0.00 | 45,000.00 | 45,000.00 |
| 82410 | 5292011 | Refacciones Y Accesorios Menores De Edif | 0.00 | 8,910.00 | 8,910.00 |
| 82410 | 5311011 | Energía Eléctrica | 961,443.00 | 186,715.00 | 1,148,158.00 |
| 82410 | 5313011 | Agua | 176,088.00 | 0.00 | 176,088.00 |
| 82410 | 5317011 | Servicio De Acceso De Internet, Redes Y | 29,086.29 | 0.00 | 29,086.29 |
| 82410 | 5317011 | Servicio De Acceso De Internet, Redes Y | 1,730,140.00 | 0.00 | 1,730,140.00 |
| 82410 | 5318011 | Servicios Postales Y Telegráficos | 0.00 | 104.15 | 104.15 |
| 82410 | 5327011 | Arrendamiento de activos intangibles | 0.00 | 20,407.45 | 20,407.45 |
| 82410 | 5333031 | Otros Servicios Técnicos O Profesionales | 5,554,990.60 | -229,001.47 | 5,325,989.13 |
| 82410 | 5334011 | Servicios De Capacitación | 0.00 | 145,000.00 | 145,000.00 |
| 82410 | 5336051 | Publicaciones Oficiales Para Difusión E | 46,980.00 | 0.00 | 46,980.00 |
| 82410 | 5338011 | Servicios De Vigilancia | 0.00 | 8,274,120.50 | 8,274,120.50 |
| 82410 | 5355011 | Reparación Y Mantenimiento De Equipo De | 159,105.60 | 15,300.00 | 174,405.60 |
| 82410 | 5357011 | Instalación, reparación y mantenimiento | 40,600.00 | 0.00 | 40,600.00 |
| 82410 | 5358011 | Servicio De Limpieza Y Manejo De Desecho | 0.00 | 5,464,992.00 | 5,464,992.00 |
| 82410 | 5359011 | Servicios De Jardinería Y Fumigación | 0.00 | 278,400.00 | 278,400.00 |
| 82410 | 5366011 | Servicio de creación y difusión de conte | 0.00 | 1,350,000.00 | 1,350,000.00 |
| 82410 | 5382011 | Gastos De Orden Social Y Cultural | 92,080.80 | 0.00 | 92,080.80 |

BALANZA DE COMPROBACIÓN A DETALLE AL 31 DE MARZO 2019


| PLAN DE CTAS | OBJETO DEL GASTO | DESCRIPCIÓN | SALDO INICIAL | ACT PERIODO | SALDO FINAL |
|--------------|------------------|------------------------------------------|---------------|-------------|--------------|
| 82410 | 5392011 | Impuestos Y Derechos | 0.00 | 14,715.00 | 14,715.00 |
| 82510 | 5249021 | Otros Materiales Y Artículos De Construc | 0.01 | 0.00 | 0.01 |
| 82510 | 5333031 | Otros Servicios Técnicos O Profesionales | 6,702.48 | 24,948.19 | 31,650.67 |
| 82610 | 5211011 | Materiales Útiles Y Equipos Menores De O | 354.40 | 0.00 | 354.40 |
| 82610 | 5261011 | Combustibles, Lubricantes Y Aditivos Par | 14,482.77 | 0.00 | 14,482.77 |
| 82610 | 5261011 | Combustibles, Lubricantes Y Aditivos Par | 0.00 | 1,241.38 | 1,241.38 |
| 82610 | 5317011 | Servicio De Acceso De Internet, Redes Y | 12,560.00 | 0.00 | 12,560.00 |
| 82610 | 5327011 | Arrendamiento de activos intangibles | 388.11 | 0.00 | 388.11 |
| 82610 | 5333031 | Otros Servicios Técnicos O Profesionales | 21,881.59 | 17,590.81 | 39,472.40 |
| 82610 | 5372021 | Pasajes Terrestres Nacionales | 0.00 | 3,856.51 | 3,856.51 |
| 82610 | 5375021 | Viáticos Nacionales En El País | 0.00 | 496.97 | 496.97 |
| 82610 | 5385011 | Gastos De Representación | 0.00 | 85.04 | 85.04 |
| 82710 | 5113011 | Sueldo Base Al Personal Permanente | 0.00 | 76,355.80 | 76,355.80 |
| 82710 | 5113011 | Sueldo Base Al Personal Permanente | 233,465.17 | 58,505.42 | 291,970.59 |
| 82710 | 5113011 | Sueldo Base Al Personal Permanente | 0.00 | 32,613.20 | 32,613.20 |
| 82710 | 5113011 | Sueldo Base Al Personal Permanente | 110,052.76 | 27,513.19 | 137,565.95 |
| 82710 | 5113011 | Sueldo Base Al Personal Permanente | 0.00 | 263,620.00 | 263,620.00 |
| 82710 | 5113011 | Sueldo Base Al Personal Permanente | 813,466.12 | 207,520.73 | 1,020,986.85 |
| 82710 | 5113011 | Sueldo Base Al Personal Permanente | 0.00 | 16,748.30 | 16,748.30 |
| 82710 | 5113011 | Sueldo Base Al Personal Permanente | 46,593.56 | 11,648.39 | 58,241.95 |
| 82710 | 5113011 | Sueldo Base Al Personal Permanente | 0.00 | 301,124.35 | 301,124.35 |
| 82710 | 5113011 | Sueldo Base Al Personal Permanente | 1,142,601.11 | 245,023.77 | 1,387,624.88 |
| 82710 | 5131011 | Prima quinquenal por años de servicios e | 0.00 | 275.29 | 275.29 |
| 82710 | 5131011 | Prima quinquenal por años de servicios e | 1,036.00 | 259.00 | 1,295.00 |
| 82710 | 5131011 | Prima quinquenal por años de servicios e | 0.00 | 1,083.08 | 1,083.08 |
| 82710 | 5131011 | Prima quinquenal por años de servicios e | 4,144.00 | 1,036.00 | 5,180.00 |
| 82710 | 5131011 | Prima quinquenal por años de servicios e | 0.00 | 277.90 | 277.90 |
| 82710 | 5131011 | Prima quinquenal por años de servicios e | 1,036.00 | 259.00 | 1,295.00 |
| 82710 | 5131011 | Prima quinquenal por años de servicios e | 0.00 | 3,718.39 | 3,718.39 |
| 82710 | 5131011 | Prima quinquenal por años de servicios e | 13,156.00 | 3,289.00 | 16,445.00 |
| 82710 | 5132011 | Primas De Vacaciones Y Dominical | 1,319.61 | 0.00 | 1,319.61 |
| 82710 | 5132031 | Gratificación De Fin De Año | 4,398.69 | 0.00 | 4,398.69 |
| 82710 | 5141021 | Cuotas Del IMSS | 26,251.32 | 11,985.93 | 38,237.25 |
| 82710 | 5141021 | Cuotas Del IMSS | 11,241.22 | 2,943.61 | 14,184.83 |
| 82710 | 5141021 | Cuotas Del IMSS | 86,825.20 | 41,369.96 | 128,195.16 |
| 82710 | 5141021 | Cuotas Del IMSS | 5,744.72 | 2,631.68 | 8,376.40 |
| 82710 | 5141021 | Cuotas Del IMSS | 94,871.78 | 43,724.22 | 138,596.00 |
| 82710 | 5143011 | Aportaciones Al Sistema De Ahorro Para E | 14,786.05 | 14,805.87 | 29,591.92 |
| 82710 | 5143011 | Aportaciones Al Sistema De Ahorro Para E | 7,198.69 | 6,052.23 | 13,250.92 |
| 82710 | 5143011 | Aportaciones Al Sistema De Ahorro Para E | 52,593.96 | 50,014.74 | 102,608.70 |
| 82710 | 5143011 | Aportaciones Al Sistema De Ahorro Para E | 3,047.76 | 2,947.82 | 5,995.58 |
| 82710 | 5143011 | Aportaciones Al Sistema De Ahorro Para E | 59,090.35 | 59,034.21 | 118,124.56 |
| 82710 | 5152011 | Liquidaciones Por Indemnización | 50,338.60 | 0.00 | 50,338.60 |
| 82710 | 5152031 | Antigüedad | 9,293.27 | 0.00 | 9,293.27 |
| 82710 | 5154061 | Despensa | 0.00 | 2,800.00 | 2,800.00 |
| 82710 | 5154061 | Despensa | 10,500.00 | 2,625.00 | 13,125.00 |
| 82710 | 5154061 | Despensa | 0.00 | 800.00 | 800.00 |
| 82710 | 5154061 | Despensa | 3,000.00 | 750.00 | 3,750.00 |
| 82710 | 5154061 | Despensa | 0.00 | 8,800.00 | 8,800.00 |
| 82710 | 5154061 | Despensa | 32,175.00 | 8,250.00 | 40,425.00 |
| 82710 | 5154061 | Despensa | 0.00 | 800.00 | 800.00 |
| 82710 | 5154061 | Despensa | 3,000.00 | 750.00 | 3,750.00 |


BALANZA DE COMPROBACIÓN A DETALLE AL 31 DE MARZO 2019


| PLAN DE CTAS | OBJETO DEL GASTO | DESCRIPCIÓN | SALDO INICIAL | ACT PERIODO | SALDO FINAL |
|--------------|------------------|------------------------------------------|---------------|-------------|-------------|
| 82710 | 5154061 | Despensa | 0.00 | 8,800.00 | 8,800.00 |
| 82710 | 5154061 | Despensa | 33,375.00 | 8,250.00 | 41,625.00 |
| 82710 | 5211011 | Materiales Útiles Y Equipos Menores De O | 2,215.00 | 1,054.00 | 3,269.00 |
| 82710 | 5214011 | Mat. Útiles Y Equipo Menores De Tecnolo | 0.01 | 0.00 | 0.01 |
| 82710 | 5216011 | Material De Limpieza | 11,110.48 | 0.00 | 11,110.48 |
| 82710 | 5221011 | Productos Alimenticios Para Personas | 2,070.00 | 1,667.00 | 3,737.00 |
| 82710 | 5221011 | Productos Alimenticios Para Personas | 110.00 | 0.00 | 110.00 |
| 82710 | 5222011 | Productos alimenticios para animales | 835.00 | 883.00 | 1,718.00 |
| 82710 | 5223011 | Utensilios para el servicio de alimentac | 779.01 | 0.00 | 779.01 |
| 82710 | 5249021 | Otros Materiales Y Artículos De Construc | 7,819.79 | 0.00 | 7,819.79 |
| 82710 | 5252011 | Fertilizantes, pesticidas y otros agroqu | 0.00 | 229.00 | 229.00 |
| 82710 | 5261011 | Combustibles, Lubricantes Y Aditivos Par | 90,517.23 | 0.00 | 90,517.23 |
| 82710 | 5261011 | Combustibles, Lubricantes Y Aditivos Par | 0.00 | 7,881.19 | 7,881.19 |
| 82710 | 5261011 | Combustibles, Lubricantes Y Aditivos Par | 5,418.99 | 2,624.90 | 8,043.89 |
| 82710 | 5292011 | Refacciones Y Accesorios Menores De Edif | 0.00 | 990.00 | 990.00 |
| 82710 | 5292011 | Refacciones Y Accesorios Menores De Edif | 567.78 | 0.00 | 567.78 |
| 82710 | 5293011 | Refacciones Y Accesorios Menores De Mobi | 0.00 | 132.50 | 132.50 |
| 82710 | 5293011 | Refacciones Y Accesorios Menores De Mobi | 269.84 | 0.00 | 269.84 |
| 82710 | 5296011 | Refacciones y accesorios menores de Equi | 50.00 | 457.99 | 507.99 |
| 82710 | 5298011 | Refacciones y accesorios menores de maqu | 0.00 | 313.14 | 313.14 |
| 82710 | 5298011 | Refacciones y accesorios menores de maqu | 214.72 | 0.00 | 214.72 |
| 82710 | 5311011 | Energía Eléctrica | 35,609.00 | 37,343.00 | 72,952.00 |
| 82710 | 5313011 | Agua | 11,484.00 | 0.00 | 11,484.00 |
| 82710 | 5315011 | Telefonía Celular | 300.00 | 0.00 | 300.00 |
| 82710 | 5317011 | Servicio De Acceso De Internet, Redes Y | 1,901.75 | 0.00 | 1,901.75 |
| 82710 | 5317011 | Servicio De Acceso De Internet, Redes Y | 78,500.00 | 0.00 | 78,500.00 |
| 82710 | 5318011 | Servicios Postales Y Telegráficos | 0.00 | 20.83 | 20.83 |
| 82710 | 5323011 | Arrendamiento De Mobiliario Y | 0.00 | 4,710.27 | 4,710.27 |
| 82710 | 5327011 | Arrendamiento de activos intangibles | 2,425.66 | 4,081.49 | 6,507.15 |
| 82710 | 5333031 | Otros Servicios Técnicos O Profesionales | 449,029.82 | 186,462.47 | 635,492.29 |
| 82710 | 5334011 | Servicios De Capacitación | 0.00 | 29,000.00 | 29,000.00 |
| 82710 | 5336051 | Publicaciones Oficiales Para Difusión E | 5,220.00 | 0.00 | 5,220.00 |
| 82710 | 5336051 | Publicaciones Oficiales Para Difusión E | 0.00 | 812.00 | 812.00 |
| 82710 | 5336061 | Otros Servicios De Apoyo Administrativo | 870.00 | 0.00 | 870.00 |
| 82710 | 5338011 | Servicios De Vigilancia | 0.00 | 35,500.04 | 35,500.04 |
| 82710 | 5341011 | Servicios Financieros Y Bancarios | 9,765.51 | 2,640.45 | 12,405.96 |
| 82710 | 5341011 | Servicios Financieros Y Bancarios | 191.40 | 191.49 | 382.89 |
| 82710 | 5352011 | Mantenimiento y conservación de mobiliar | 163.00 | 0.00 | 163.00 |
| 82710 | 5355011 | Reparación Y Mantenimiento De Equipo De | 11,878.40 | 1,700.00 | 13,578.40 |
| 82710 | 5355011 | Reparación Y Mantenimiento De Equipo De | 75.00 | 0.00 | 75.00 |
| 82710 | 5357011 | Instalación, reparación y mantenimiento | 4,060.00 | 800.01 | 4,860.01 |
| 82710 | 5362011 | Difusión Por Radio, Televisión Y Otros Y | 0.00 | 964.30 | 964.30 |
| 82710 | 5372011 | Pasajes terrestres estatales | 1,346.00 | 1,765.57 | 3,111.57 |
| 82710 | 5372021 | Pasajes Terrestres Nacionales | 4,118.33 | 18,935.36 | 23,053.69 |
| 82710 | 5375021 | Viáticos Nacionales En El País | 1,323.00 | 1,891.40 | 3,214.40 |
| 82710 | 5382011 | Gastos De Orden Social Y Cultural | 870.00 | 0.00 | 870.00 |
| 82710 | 5382011 | Gastos De Orden Social Y Cultural | 7,166.40 | 0.00 | 7,166.40 |
| 82710 | 5385011 | Gastos De Representación | 4,414.93 | 5,383.00 | 9,797.93 |
| 82710 | 5385011 | Gastos De Representación | 2,082.49 | 0.00 | 2,082.49 |
| 82710 | 5392011 | Impuestos Y Derechos | 0.00 | 2,943.00 | 2,943.00 |
| 82710 | 5392011 | Impuestos Y Derechos | 0.00 | 680.01 | 680.01 |
| 82710 | 5398011 | Impuesto A La Nómina | 2,419.00 | 2,412.00 | 4,831.00 |

BALANZA DE COMPROBACIÓN A DETALLE AL 31 DE MARZO 2019

| PLAN DE CTAS | OBJETO DEL GASTO | DESCRIPCIÓN | SALDO INICIAL | ACT PERIODO | SALDO FINAL |
|--------------|------------------|----------------------|---------------|-------------|-------------|
| 82710 | 5398011 | Impuesto A La Nómina | 1,114.00 | 1,110.00 | 2,224.00 |
| 82710 | 5398011 | Impuesto A La Nómina | 8,232.00 | 8,517.00 | 16,749.00 |
| 82710 | 5398011 | Impuesto A La Nómina | 499.00 | 497.00 | 996.00 |
| 82710 | 5398011 | Impuesto A La Nómina | 13,636.00 | 10,080.00 | 23,716.00 |
| 82710 | 5442021 | Becas Estudiantes | 60,000.00 | 60,000.00 | 120,000.00 |
| | | | 0.00 | 0.00 | 0.00 |



LC. Iris García Gutiérrez
 Jefe de Departamento de de Recursos
 Financieros, Programación y
 Contabilidad
 Elaboró



C.P. Fabiola Velázquez Chaparro
 Directora de Administración y Finanzas
 Revisó



M. en E. Arturo Adolfo Vallejo Casanova
 Rector
 Autorizó

PRESUPUESTO DE INGRESOS ACUMULADO AL 31 DE MARZO 2019

| CONCEPTO | ESTIMADO | AMP/DISM | MODIFICADO | DEVENGADO | RECAUDADO | POR RECAUDAR |
|------------------------------------------|-----------------------|-------------------|-----------------------|----------------------|----------------------|-----------------------|
| RECURSOS | | | | | | |
| Estatal | -13,667,111.00 | -5.19 | -13,667,116.19 | -3,760,005.19 | -3,760,005.19 | -9,907,111.00 |
| Federal | -10,525,624.00 | -10,847.49 | -10,536,471.49 | -2,683,509.49 | -2,683,509.49 | -7,852,962.00 |
| Propios | -3,974,439.00 | -18,040.63 | -3,992,479.63 | -1,413,948.63 | -1,413,948.63 | -2,578,531.00 |
| TOTALES | -28,167,174.00 | -28,893.31 | -28,196,067.31 | -7,857,463.31 | -7,857,463.31 | -20,338,604.00 |
| RECURSO ESTATAL | | | | | | |
| 41590 4510401 Rendimientos Estatales | 0.00 | -5.19 | -5.19 | -5.19 | -5.19 | 0.00 |
| 43990 4710217 Otros Ingresos | 0.00 | 0.00 | 0.00 | 0.00 | 0.00 | 0.00 |
| 42210 4910201 Aportaciones Estatales | -13,667,111.00 | 0.00 | -13,667,111.00 | -3,760,000.00 | -3,760,000.00 | -9,907,111.00 |
| TOTALES | -13,667,111.00 | -5.19 | -13,667,116.19 | -3,760,005.19 | -3,760,005.19 | -9,907,111.00 |
| RECURSO FEDERAL | | | | | | |
| 41590 4510402 Rendimientos Federales | 0.00 | -18.21 | -18.21 | -18.21 | -18.21 | 0.00 |
| 42130 4930102 Por Medio De La Federación | -10,525,624.00 | 0.00 | -10,525,624.00 | -2,672,662.00 | -2,672,662.00 | -7,852,962.00 |
| 43990 471021 7 Otros ingresos | 0.00 | 0.00 | 0.00 | 0.00 | 0.00 | 0.00 |
| TOTALES | -10,525,624.00 | -18.21 | -10,525,642.21 | -2,672,680.21 | -2,672,680.21 | -7,852,962.00 |
| RECURSO PROPIOS | | | | | | |
| 41590 4510403 Rendimientos Propios | 0.00 | -18,040.63 | -18,040.63 | -18,040.63 | -18,040.63 | 0.00 |
| Ingresos Por Venta de Bienes y | | | | | | |
| 41730 Servicios | -3,974,439.00 | 240,000.00 | -3,734,439.00 | -1,155,908.00 | -1,155,908.00 | -2,578,531.00 |
| Convenios de Colaboración | | | | | | |
| 41730 4710215 Académica | 0.00 | 0.00 | 0.00 | 0.00 | 0.00 | 0.00 |
| 43990 4710217 Otros Ingresos | 0.00 | -240,000.00 | -240,000.00 | -240,000.00 | -240,000.00 | 0.00 |
| 43190 4710217 Otros Ingresos | 0.00 | 0.00 | 0.00 | 0.00 | 0.00 | 0.00 |
| TOTALES | -3,974,439.00 | -18,040.63 | -3,992,479.63 | -1,413,948.63 | -1,413,948.63 | -2,578,531.00 |
| RECURSO PROMEP | | | | | | |
| 41590 4510404 Rendimientos Promep | 0.00 | -10,829.28 | -10,829.28 | -10,829.28 | -10,829.28 | 0.00 |
| 42130 4930102 Por Medio De La Federación | 0.00 | 0.00 | 0.00 | 0.00 | 0.00 | 0.00 |
| TOTALES | 0.00 | -10,829.28 | -10,829.28 | -10,829.28 | -10,829.28 | 0.00 |
| GRAN TOTAL | -28,167,174.00 | -28,893.31 | -28,196,067.31 | -7,857,463.31 | -7,857,463.31 | -20,338,604.00 |


L.C. Iris García Gutiérrez
Jefe de Departamento de de Recursos
Financieros, Programación y Contabilidad
Elaboro


C.P. Fabiola Velázquez Chaparro
Directora de Administración y Finanzas
Reviso


M. en E. Arturo Adolfo Vallejo Casanova
Rector
Autorizo

PRESUPUESTO DE INGRESOS DETALLE AL 31 DE MARZO 2019

| PLAN CTAS | OBJ GTO | GASTO/PARTIDA | FTE | ESTIMADO | AMP/DISM | MODIFICADO | DEVENGADO | RECAUDADO | POR RECAUDAR |
|---------------------------------------------------------------|---------|-----------------------------------------|-----|-----------------------|--------------------|-----------------------|----------------------|----------------------|-----------------------|
| RENDIMIENTOS VARIOS | | | | | | | | | |
| 41590 | 4510401 | Rendimientos Estatales | 01E | 0.00 | 0.00 | 0.00 | 0.00 | 0.00 | 0.00 |
| 41590 | 4510401 | Rendimientos Estatales | F19 | 0.00 | -5.19 | -5.19 | -5.19 | -5.19 | 0.00 |
| 41590 | 4510402 | Rendimientos Federales | 27C | 0.00 | 0.00 | 0.00 | 0.00 | 0.00 | 0.00 |
| 41590 | 4510402 | Rendimientos Federales | 55Q | 0.00 | 0.00 | 0.00 | 0.00 | 0.00 | 0.00 |
| 41590 | 4510402 | Rendimientos Federales | 63Q | 0.00 | -18.21 | -18.21 | -18.21 | -18.21 | 0.00 |
| 41590 | 4510403 | Rendimientos Propios | 01G | 0.00 | -18,040.63 | -18,040.63 | -18,040.63 | -18,040.63 | 0.00 |
| 41590 | 4510404 | Rendimientos Promep | 74F | 0.00 | -10,829.28 | -10,829.28 | -10,829.28 | -10,829.28 | 0.00 |
| 41590 | 4510405 | Rendimientos Fam | 52H | 0.00 | 0.00 | 0.00 | 0.00 | 0.00 | 0.00 |
| 41590 | 4510406 | Rendimientos PFCE | 73M | 0.00 | 0.00 | 0.00 | 0.00 | 0.00 | 0.00 |
| | | | | 0.00 | -28,893.31 | -28,893.31 | -28,893.31 | -28,893.31 | 0.00 |
| INGRESOS POR VENTA DE BIENES Y SERVICIOS | | | | | | | | | |
| 41730 | 4710201 | Examen De Admisión | 01G | 0.00 | -38,166.00 | -38,166.00 | -38,166.00 | -38,166.00 | 0.00 |
| 41730 | 4710202 | Inscripciones | 01G | 0.00 | -1,962.00 | -1,962.00 | -1,962.00 | -1,962.00 | 0.00 |
| 41730 | 4710203 | Reinscripciones | 01G | -3,974,439.00 | 797,460.00 | -3,176,979.00 | -598,448.00 | -598,448.00 | -2,578,531.00 |
| 41730 | 4710204 | Constancia De Estudios | 01G | 0.00 | -5,524.00 | -5,524.00 | -5,524.00 | -5,524.00 | 0.00 |
| 41730 | 4710205 | Reposición De Credencial Alumno | 01G | 0.00 | -1,247.00 | -1,247.00 | -1,247.00 | -1,247.00 | 0.00 |
| 41730 | 4710206 | Kárdex | 01G | 0.00 | -6,741.00 | -6,741.00 | -6,741.00 | -6,741.00 | 0.00 |
| 41730 | 4710207 | Examen A Título De Suficiencia | 01G | 0.00 | 0.00 | 0.00 | 0.00 | 0.00 | 0.00 |
| 41730 | 4710208 | Examen Extraordinario | 01G | 0.00 | -20,449.00 | -20,449.00 | -20,449.00 | -20,449.00 | 0.00 |
| 41730 | 4710209 | Trámite De Titulación Tsu | 01G | 0.00 | -152,051.00 | -152,051.00 | -152,051.00 | -152,051.00 | 0.00 |
| 41730 | 4710210 | Trámite De Cédula Profesional Para Tsu | 01G | 0.00 | 0.00 | 0.00 | 0.00 | 0.00 | 0.00 |
| 41730 | 4710211 | Curso De Idioma Sabatino Para Público E | 01G | 0.00 | -1,750.00 | -1,750.00 | -1,750.00 | -1,750.00 | 0.00 |
| 41730 | 4710212 | Curso De Idioma Sabatino Para Alumnos Y | 01G | 0.00 | -9,800.00 | -9,800.00 | -9,800.00 | -9,800.00 | 0.00 |
| 41730 | 4710213 | Curso De Idioma Sabatino Por Hijo De Tr | 01G | 0.00 | 0.00 | 0.00 | 0.00 | 0.00 | 0.00 |
| 41730 | 4710218 | Certificado de estudios | 01G | 0.00 | -1,700.00 | -1,700.00 | -1,700.00 | -1,700.00 | 0.00 |
| 41730 | 4710221 | Trámite de equivalencia de estudios | 01G | 0.00 | -617.00 | -617.00 | -617.00 | -617.00 | 0.00 |
| 41730 | 4710222 | Servicios de capacitación al sector pro | 01G | 0.00 | 0.00 | 0.00 | 0.00 | 0.00 | 0.00 |
| 41730 | 4710223 | Renta de locker | 01G | 0.00 | 0.00 | 0.00 | 0.00 | 0.00 | 0.00 |
| 41730 | 4710224 | Certificado de Estudios | 01G | 0.00 | 0.00 | 0.00 | 0.00 | 0.00 | 0.00 |
| 41730 | 4710227 | Acta de Exención de Examen Profesional | 01G | 0.00 | -1,035.00 | -1,035.00 | -1,035.00 | -1,035.00 | 0.00 |
| 41730 | 4710228 | SERVICIOS TECNOLÓGICOS | 01G | 0.00 | -2,500.00 | -2,500.00 | -2,500.00 | -2,500.00 | 0.00 |
| 41730 | 4710229 | Inscripción a Ingeniería | 01G | 0.00 | -2,242.00 | -2,242.00 | -2,242.00 | -2,242.00 | 0.00 |
| 41730 | 4710230 | Reinscripción a Ingeniería | 01G | 0.00 | -233,168.00 | -233,168.00 | -233,168.00 | -233,168.00 | 0.00 |
| 41730 | 4710231 | Constancia de Titulación | 01G | 0.00 | -911.00 | -911.00 | -911.00 | -911.00 | 0.00 |
| 41730 | 4710236 | Duplicado de Certificado de Estudios | 01G | 0.00 | 0.00 | 0.00 | 0.00 | 0.00 | 0.00 |
| 41730 | 4710238 | Duplicado de acta de exención de examen | 01G | 0.00 | 0.00 | 0.00 | 0.00 | 0.00 | 0.00 |
| 41730 | 4710239 | Curso Remedial Matemáticas | 01G | 0.00 | 0.00 | 0.00 | 0.00 | 0.00 | 0.00 |
| 41730 | 4710240 | Penalización por mora de Reinscripción | 01G | 0.00 | -24,779.00 | -24,779.00 | -24,779.00 | -24,779.00 | 0.00 |
| 41730 | 4710241 | Penalización por mora de Reinscripción | 01G | 0.00 | -43,368.00 | -43,368.00 | -43,368.00 | -43,368.00 | 0.00 |
| 41730 | 4710244 | Curso de Idiomas Estudiantes en General | 01G | 0.00 | -9,450.00 | -9,450.00 | -9,450.00 | -9,450.00 | 0.00 |
| | | | | -3,974,439.00 | 240,000.00 | -3,734,439.00 | -1,155,908.00 | -1,155,908.00 | -2,578,531.00 |
| CONVENIOS | | | | | | | | | |
| 41730 | 4710215 | Convenios De Colaboración Académica | 01G | 0.00 | 0.00 | 0.00 | 0.00 | 0.00 | 0.00 |
| 41730 | 4710235 | Convenio Servicios Tecnológicos | 01G | 0.00 | 0.00 | 0.00 | 0.00 | 0.00 | 0.00 |
| | | | | 0.00 | 0.00 | 0.00 | 0.00 | 0.00 | 0.00 |
| OTROS INGRESOS | | | | | | | | | |
| 41730 | 4710217 | Otros Ingresos | 01E | 0.00 | 0.00 | 0.00 | 0.00 | 0.00 | 0.00 |
| 41730 | 4710217 | Otros Ingresos | 01G | 0.00 | 0.00 | 0.00 | 0.00 | 0.00 | 0.00 |
| 41730 | 4710217 | Otros Ingresos | 74F | 0.00 | 0.00 | 0.00 | 0.00 | 0.00 | 0.00 |
| 42210 | 4710217 | Otros Ingresos | 01E | 0.00 | 0.00 | 0.00 | 0.00 | 0.00 | 0.00 |
| 43190 | 4710217 | Otros Ingresos | 01G | 0.00 | 0.00 | 0.00 | 0.00 | 0.00 | 0.00 |
| 43990 | 4710217 | Otros Ingresos | 01E | 0.00 | 0.00 | 0.00 | 0.00 | 0.00 | 0.00 |
| 43990 | 4710217 | Otros Ingresos | 01G | 0.00 | -240,000.00 | -240,000.00 | -240,000.00 | -240,000.00 | 0.00 |
| | | | | 0.00 | -240,000.00 | -240,000.00 | -240,000.00 | -240,000.00 | 0.00 |
| PARTICIPACIONES Y APORTACIONES | | | | | | | | | |
| 42130 | 4930102 | Por Medio De La Federación | 63Q | -10,525,624.00 | 0.00 | -10,525,624.00 | -2,672,662.00 | -2,672,662.00 | -7,852,962.00 |
| 42130 | 4930102 | Por Medio De La Federación | 74F | 0.00 | 0.00 | 0.00 | 0.00 | 0.00 | 0.00 |
| | | | | -10,525,624.00 | 0.00 | -10,525,624.00 | -2,672,662.00 | -2,672,662.00 | -7,852,962.00 |
| TRANSFERENCIAS, ASIGNACIONES, SUBSIDIOS Y OTRAS AYUDAS | | | | | | | | | |
| 42210 | 4910201 | Aportaciones Estatales | F19 | -13,667,111.00 | 0.00 | -13,667,111.00 | -3,760,000.00 | -3,760,000.00 | -9,907,111.00 |
| 42210 | 4910201 | Aportaciones Estatales | 52H | 0.00 | 0.00 | 0.00 | 0.00 | 0.00 | 0.00 |
| | | | | -13,667,111.00 | 0.00 | -13,667,111.00 | -3,760,000.00 | -3,760,000.00 | -9,907,111.00 |
| TOTAL | | | | -28,167,174.00 | -28,893.31 | -28,196,067.31 | -7,857,463.31 | -7,857,463.31 | -20,338,604.00 |


L.G. Iris García Gutiérrez
Jefe de Departamento de de Recursos
Financieros, Programación y Contabilidad
Elaboro


C.P. Fabiola Velázquez Chaparro
Directora de Administración y Finanzas
Reviso

M. en E. Arturo Adolfo Vallejo Casanueva
Rector
Autorizo

PRESUPUESTO DE EGRESOS ACUMULADO AL 31 DE MARZO 2019

| CONCEPTO | AUTORIZADO | AMP/DISM | ACTUALIZADO | COMPROMISO | EJERCIDO | POR EJERCER |
|--------------------------------------|----------------------|-------------------|----------------------|---------------------|---------------------|----------------------|
| Presupuesto | | | | | | |
| 1000 SERVICIOS PERSONALES | 20,642,880.73 | 0.00 | 20,642,880.73 | 0.00 | 4,403,608.02 | 16,239,272.71 |
| 2000 MATERIALES Y SUMINISTROS | 771,300.00 | 189,366.57 | 960,666.57 | 35,000.00 | 154,289.13 | 771,377.44 |
| 3000 SERVICIOS GENERALES | 6,717,993.27 | 314,379.20 | 7,032,372.47 | 1,334,577.45 | 1,105,645.08 | 4,592,149.94 |
| 4000 TRANSFERENCIAS, ASIGNACIONES... | 35,000.00 | 120,000.00 | 155,000.00 | 0.00 | 120,000.00 | 35,000.00 |
| 5000 BIENES MUEBLES | 0.00 | 88,050.00 | 88,050.00 | 0.00 | 0.00 | 88,050.00 |
| TOTALES | 28,167,174.00 | 711,795.77 | 28,878,969.77 | 1,369,577.45 | 5,783,542.23 | 21,725,850.09 |
| Recurso Estatal | | | | | | |
| 1000 SERVICIOS PERSONALES | 10,486,232.00 | 0.00 | 10,486,232.00 | 0.00 | 3,685,791.71 | 6,800,440.29 |
| 2000 MATERIALES Y SUMINISTROS | 105,000.00 | -0.01 | 104,999.99 | 0.00 | 12,440.23 | 92,559.76 |
| 3000 SERVICIOS GENERALES | 3,040,879.00 | 5.19 | 3,040,884.19 | 238,682.76 | 808,860.59 | 1,993,340.84 |
| 4000 TRANSFERENCIAS, ASIGNACIONES... | 35,000.00 | 0.00 | 35,000.00 | 0.00 | 0.00 | 35,000.00 |
| 5000 BIENES INMUEBLES | 0.00 | 0.00 | 0.00 | 0.00 | 0.00 | 0.00 |
| TOTALES | 13,667,111.00 | 5.18 | 13,667,116.18 | 238,682.76 | 4,507,092.53 | 8,921,340.89 |
| Recurso Federal | | | | | | |
| 1000 SERVICIOS PERSONALES | 10,156,648.73 | 0.00 | 10,156,648.73 | 0.00 | 717,816.31 | 9,438,832.42 |
| 2000 MATERIALES Y SUMINISTROS | 0.00 | 9,122.57 | 9,122.57 | 0.00 | 9,122.57 | 0.00 |
| 3000 SERVICIOS GENERALES | 368,975.27 | 2,961.21 | 371,936.48 | 0.00 | 2,943.00 | 368,993.48 |
| 4000 TRANSFERENCIAS, ASIGNACIONES... | 0.00 | 0.00 | 0.00 | 0.00 | 0.00 | 0.00 |
| 5000 BIENES MUEBLES | 0.00 | 0.00 | 0.00 | 0.00 | 0.00 | 0.00 |
| TOTALES | 10,525,624.00 | 12,083.78 | 10,537,707.78 | 0.00 | 729,881.88 | 9,807,825.90 |
| Recursos Propios | | | | | | |
| 1000 SERVICIOS PERSONALES | 0.00 | 0.00 | 0.00 | 0.00 | 0.00 | 0.00 |
| 2000 MATERIALES Y SUMINISTROS | 666,300.00 | 0.00 | 666,300.00 | 35,000.00 | 132,726.32 | 498,573.68 |
| 3000 SERVICIOS GENERALES | 3,308,139.00 | -44,100.37 | 3,264,038.63 | 1,095,894.69 | 293,841.49 | 1,874,302.45 |
| 4000 TRANSFERENCIAS, ASIGNACIONES... | 0.00 | 120,000.00 | 120,000.00 | 0.00 | 120,000.00 | 0.00 |
| 5000 BIENES MUEBLES | 0.00 | 0.00 | 0.00 | 0.00 | 0.00 | 0.00 |
| TOTALES | 3,974,439.00 | 75,899.63 | 4,050,338.63 | 1,130,894.69 | 546,567.81 | 2,372,876.13 |
| Recurso PRODEP | | | | | | |
| 1000 SERVICIOS PERSONALES | 0.00 | 0.00 | 0.00 | 0.00 | 0.00 | 0.00 |
| 2000 MATERIALES Y SUMINISTROS | 0.00 | 180,244.00 | 180,244.00 | 0.00 | 0.00 | 180,244.00 |
| 3000 SERVICIOS GENERALES | 0.00 | 355,513.17 | 355,513.17 | 0.00 | 0.00 | 355,513.17 |
| 4000 TRANSFERENCIAS, ASIGNACIONES... | 0.00 | 0.00 | 0.00 | 0.00 | 0.00 | 0.00 |
| 5000 BIENES MUEBLES | 0.00 | 88,050.00 | 88,050.00 | 0.00 | 0.00 | 88,050.00 |
| TOTALES | 0.00 | 623,807.17 | 623,807.17 | 0.00 | 0.00 | 623,807.17 |
| GRAN TOTAL | 28,167,174.00 | 711,795.76 | 28,878,969.76 | 1,369,577.45 | 5,783,542.22 | 21,725,850.09 |


L.C. Iris García Gutiérrez
Jefe de Departamento de Recursos
Financieros, Programación y Contabilidad
Elaboro


C.P. Fabiola Velázquez Chaparro
Directora de Administración y Finanzas
Reviso


M. en E. Arturo Adolfo Vallejo Casanova
Rector
Autorizo

PRESUPUESTO DE EGRESOS DETALLE AL 31 DE MARZO 2019


| REC | 3ER NIV | OBJETO GTO | DESCRIPCIÓN DE LA CUENTA | Suma de AUTORIZADO | Suma de AMP/DISM | Suma de ACTUALIZADO | Suma de COMPROMISO | Suma de EJERCIDO | Suma de POR EJERCER |
|-----|---------|------------|------------------------------------------|--------------------|------------------|---------------------|--------------------|------------------|---------------------|
| 01G | 511 | 5113011 | Sueldo Base Al Personal Permanente | 0.00 | 0.00 | 0.00 | 0.00 | 0.00 | 0.00 |
| | 513 | 5132011 | Primas De Vacaciones Y Dominical | 0.00 | 0.00 | 0.00 | 0.00 | 0.00 | 0.00 |
| | | 5132031 | Gratificación De Fin De Año | 0.00 | 0.00 | 0.00 | 0.00 | 0.00 | 0.00 |
| | | 5137011 | Honorarios Especiales | 0.00 | 0.00 | 0.00 | 0.00 | 0.00 | 0.00 |
| | 514 | 5141021 | Cuotas Del IMSS | 0.00 | 0.00 | 0.00 | 0.00 | 0.00 | 0.00 |
| | | 5144011 | Seguro De Vida | 0.00 | 0.00 | 0.00 | 0.00 | 0.00 | 0.00 |
| | 515 | 5152011 | Liquidaciones Por Indemnización | 0.00 | 0.00 | 0.00 | 0.00 | 0.00 | 0.00 |
| | | 5152031 | Antigüedad | 0.00 | 0.00 | 0.00 | 0.00 | 0.00 | 0.00 |
| | 521 | 5211011 | Materiales Útiles Y Equipos Menores De O | 92,500.00 | 0.00 | 92,500.00 | 0.00 | 3,623.40 | 88,876.60 |
| | | 5214011 | Mat. Útiles Y Equipo Menores De Tecnolo | 90,000.00 | 0.00 | 90,000.00 | 0.00 | 0.00 | 90,000.00 |
| | | 5215011 | Material Impreso e información digital. | 0.00 | 0.00 | 0.00 | 0.00 | 0.00 | 0.00 |
| | | 5216011 | Material De Limpieza | 110,800.00 | 0.00 | 110,800.00 | 0.00 | 11,110.48 | 99,689.52 |
| | 522 | 5221011 | Productos Alimenticios Para Personas | 20,000.00 | 0.00 | 20,000.00 | 0.00 | 3,737.00 | 16,263.00 |
| | | 5221021 | Productos alimenticios para el personal | 0.00 | 0.00 | 0.00 | 0.00 | 0.00 | 0.00 |
| | | 5222011 | Productos alimenticios para animales | 0.00 | 0.00 | 0.00 | 0.00 | 0.00 | 0.00 |
| | 524 | 5241011 | Material Eléctrico Y Electrónico | 0.00 | 0.00 | 0.00 | 0.00 | 0.00 | 0.00 |
| | | 5246011 | Material Eléctrico Y Electrónico | 0.00 | 0.00 | 0.00 | 0.00 | 0.00 | 0.00 |
| | | 5249011 | Materiales Y Accesorios Para Mantenimien | 0.00 | 0.00 | 0.00 | 0.00 | 0.00 | 0.00 |
| | | 5249021 | Otros Materiales Y Artículos De Construc | 10,000.00 | 0.00 | 10,000.00 | 0.00 | 7,819.80 | 2,180.20 |
| | 525 | 5251011 | Productos Químicos Básicos | 0.00 | 0.00 | 0.00 | 0.00 | 0.00 | 0.00 |
| | | 5252011 | Fertilizantes, pesticidas y otros agroqu | 0.00 | 0.00 | 0.00 | 0.00 | 0.00 | 0.00 |
| | | 5253011 | Vacunas | 0.00 | 0.00 | 0.00 | 0.00 | 0.00 | 0.00 |
| | | 5253031 | Medicinas Y Productos Farmacéuticos | 15,000.00 | 0.00 | 15,000.00 | 0.00 | 0.00 | 15,000.00 |
| | | 5255011 | Bolsas de sangre | 0.00 | 0.00 | 0.00 | 0.00 | 0.00 | 0.00 |
| | | 5255031 | Materiales, accesorios y suministros de | 0.00 | 0.00 | 0.00 | 0.00 | 0.00 | 0.00 |
| | | 5255041 | Otros Materiales, Accesorios Y Suministr | 40,000.00 | 0.00 | 40,000.00 | 0.00 | 0.00 | 40,000.00 |
| | | 5259011 | Substancias Químicas Para Laboratorio Mé | 0.00 | 0.00 | 0.00 | 0.00 | 0.00 | 0.00 |
| | 526 | 5261011 | Combustibles, Lubricantes Y Aditivos Par | 230,000.00 | 0.00 | 230,000.00 | 35,000.00 | 105,000.00 | 90,000.00 |
| | 527 | 5271011 | Vestuario Y Uniformes | 5,000.00 | 0.00 | 5,000.00 | 0.00 | 0.00 | 5,000.00 |
| | | 5272011 | Prendas De Seguridad Y Protección Person | 0.00 | 0.00 | 0.00 | 0.00 | 0.00 | 0.00 |
| | | 5273011 | Artículos Deportivos | 0.00 | 0.00 | 0.00 | 0.00 | 0.00 | 0.00 |
| | | 5275011 | Blancos Y Otros Productos Textiles, Exce | 0.00 | 0.00 | 0.00 | 0.00 | 0.00 | 0.00 |
| | 529 | 5291011 | Herramientas Menores | 7,500.00 | 0.00 | 7,500.00 | 0.00 | 0.00 | 7,500.00 |
| | | 5292011 | Refacciones Y Accesorios Menores De Edif | 5,000.00 | 0.00 | 5,000.00 | 0.00 | 990.00 | 4,010.00 |
| | | 5293011 | Refacciones Y Accesorios Menores De Mobi | 2,000.00 | 0.00 | 2,000.00 | 0.00 | 132.50 | 1,867.50 |
| | | 5294011 | Refacciones Y Accesorios menores De Equi | 0.00 | 0.00 | 0.00 | 0.00 | 0.00 | 0.00 |
| | | 5295011 | Refacciones Y Accesorios menores De Equi | 10,000.00 | 0.00 | 10,000.00 | 0.00 | 0.00 | 10,000.00 |
| | | 5296011 | Refacciones Y Accesorios menores De Equi | 0.00 | 0.00 | 0.00 | 0.00 | 0.00 | 0.00 |
| | | 5296012 | Neumáticos para transporte. | 25,000.00 | 0.00 | 25,000.00 | 0.00 | 0.00 | 25,000.00 |
| | | 5298011 | Refacciones y accesorios menores de maqu | 3,500.00 | 0.00 | 3,500.00 | 0.00 | 313.14 | 3,186.86 |
| | 531 | 5311011 | Energía Eléctrica | 259,500.00 | 0.00 | 259,500.00 | 0.00 | 72,952.00 | 186,548.00 |
| | | 5312011 | Gas | 2,500.00 | 0.00 | 2,500.00 | 0.00 | 0.00 | 2,500.00 |
| | | 5313011 | Agua | 0.00 | 0.00 | 0.00 | 0.00 | 0.00 | 0.00 |
| | | 5315011 | Telefonía Celular | 0.00 | 0.00 | 0.00 | 0.00 | 0.00 | 0.00 |
| | | 5317011 | Servicio De Acceso De Internet, Redes Y | 687,260.00 | -107,787.16 | 579,472.84 | 45,530.00 | 92,961.75 | 440,981.09 |
| | | 5318011 | Servicios Postales Y Telegráficos | 3,000.00 | 0.00 | 3,000.00 | 0.00 | 20.83 | 2,979.17 |
| | 532 | 5323011 | Arrendamiento De Mobiliario Y | 144,660.00 | 0.00 | 144,660.00 | 0.00 | 0.00 | 144,660.00 |
| | | 5327011 | Arrendamiento de activos intangibles | 4,000.00 | 2,895.26 | 6,895.26 | 0.00 | 6,895.26 | 0.00 |
| | | 5329011 | Espacios De Estacionamiento | 0.00 | 0.00 | 0.00 | 0.00 | 0.00 | 0.00 |
| | 533 | 5331011 | Servicios Legales De Contabilidad, Audit | 20,000.00 | 0.00 | 20,000.00 | 0.00 | 0.00 | 20,000.00 |
| | | 5333031 | Otros Servicios Técnicos O Profesionales | 25,000.00 | 0.00 | 25,000.00 | 0.00 | 0.00 | 25,000.00 |
| | | 5334011 | Servicios De Capacitación | 0.00 | 0.00 | 0.00 | 0.00 | 0.00 | 0.00 |
| | | 5336011 | Impresiones De Documentos Oficiales Para | 24,000.00 | 3,736.00 | 27,736.00 | 13,108.00 | 0.00 | 14,628.00 |
| | | 5336021 | Publicaciones Oficiales P/Difusión E Inf | 1,000.00 | 0.00 | 1,000.00 | 0.00 | 0.00 | 1,000.00 |
| | | 5336041 | Servicio De Fotocopiado, Digitalización | 0.00 | 0.00 | 0.00 | 0.00 | 0.00 | 0.00 |
| | | 5336051 | Publicaciones Oficiales Para Difusión E | 1,300.00 | 4,732.00 | 6,032.00 | 0.00 | 6,032.00 | 0.00 |
| | | 5336061 | Otros Servicios De Apoyo Administrativo | 0.00 | 0.00 | 0.00 | 0.00 | 0.00 | 0.00 |
| | | 5338011 | Servicios De Vigilancia | 590,480.00 | 35,500.04 | 625,980.04 | 536,200.02 | 35,500.04 | 54,279.98 |
| | 534 | 5341011 | Servicios Financieros Y Bancarios | 30,000.00 | 18,040.63 | 48,040.63 | 0.00 | 12,405.96 | 35,634.67 |
| | | 5344011 | Seguros De Responsabilidad Patrimonial Y | 0.00 | 1,835.12 | 1,835.12 | 1,835.12 | 0.00 | 0.00 |
| | | 5344021 | Fianzas de fidelidad | 4,439.00 | 0.00 | 4,439.00 | 0.00 | 0.00 | 4,439.00 |
| | | 5345011 | Seguro De Bienes Patrimoniales | 160,940.00 | 0.00 | 160,940.00 | 0.00 | 0.00 | 160,940.00 |
| | 535 | 5351011 | Conservación Y Mantenimiento Menor De In | 40,000.00 | -23,739.95 | 16,260.05 | 0.00 | 0.00 | 16,260.05 |
| | | 5352011 | Mantenimiento y conservación de mobiliar | 0.00 | 0.00 | 0.00 | 0.00 | 0.00 | 0.00 |
| | | 5352021 | Mantenimiento Y Conservación De Equipo D | 0.00 | 0.00 | 0.00 | 0.00 | 0.00 | 0.00 |
| | | 5352041 | MANTENIMIENTO Y CONSERVACIÓN DE EQUIPO E | 0.00 | 0.00 | 0.00 | 0.00 | 0.00 | 0.00 |
| | | 5353011 | Instalación, reparación y mantenimiento | 0.00 | 0.00 | 0.00 | 0.00 | 0.00 | 0.00 |
| | | 5354011 | Instalación, reparación y mantenimiento | 0.00 | 0.00 | 0.00 | 0.00 | 0.00 | 0.00 |
| | | 5355011 | Reparación Y Mantenimiento De Equipo De | 100,000.00 | 0.00 | 100,000.00 | 901.55 | 13,578.40 | 85,520.05 |
| | | 5357011 | Instalación, reparación y mantenimiento | 20,000.00 | 0.00 | 20,000.00 | 0.00 | 4,860.01 | 15,139.99 |
| | | 5358011 | Servicio De Limpieza Y Manejo De Desecho | 361,920.00 | 0.00 | 361,920.00 | 361,920.00 | 0.00 | 0.00 |
| | | 5358021 | Manejo de Desechos (RPBI) | 2,000.00 | 0.00 | 2,000.00 | 0.00 | 0.00 | 2,000.00 |
| | | 5359011 | Servicios De Jardinería Y Fumigación | 54,000.00 | 0.00 | 54,000.00 | 46,400.00 | 0.00 | 7,600.00 |
| | 536 | 5361011 | Dif Radio Y Tv Actividades Gubernamental | 39,000.00 | 0.00 | 39,000.00 | 0.00 | 0.00 | 39,000.00 |


PRESUPUESTO DE EGRESOS DETALLE AL 31 DE MARZO 2019

| REC | 3ER NIV | OBJETO GTO | DESCRIPCION DE LA CUENTA | Suma de AUTORIZADO | Suma de AMP/DISM | Suma de ACTUALIZADO | Suma de COMPROMISO | Suma de EJERCIDO | Suma de POR EJERCER |
|-----|---------|------------|------------------------------------------|--------------------|------------------|---------------------|--------------------|------------------|---------------------|
| | 536 | 5362011 | Difusión Por Radio, Televisión Y Otros Y | 32,000.00 | 964.30 | 32,964.30 | 0.00 | 964.30 | 32,000.00 |
| | | 5366011 | Servicio de creación y difusión de conte | 90,000.00 | 0.00 | 90,000.00 | 90,000.00 | 0.00 | 0.00 |
| | 537 | 5371021 | Pasajes Aéreos Nacionales | 0.00 | 0.00 | 0.00 | 0.00 | 0.00 | 0.00 |
| | | 5371031 | Pasajes Aéreos Internacionales | 20,000.00 | 0.00 | 20,000.00 | 0.00 | 0.00 | 20,000.00 |
| | | 5372011 | Pasajes terrestres estatales | 2,000.00 | 0.00 | 2,000.00 | 0.00 | 0.00 | 2,000.00 |
| | | 5372021 | Pasajes Terrestres Nacionales | 57,140.00 | 2,171.96 | 59,311.96 | 0.00 | 26,910.20 | 32,401.76 |
| | | 5372031 | Pasajes Terrestres Internacionales | 3,000.00 | 0.00 | 3,000.00 | 0.00 | 0.00 | 3,000.00 |
| | | 5375011 | Viáticos estatales | 2,000.00 | 0.00 | 2,000.00 | 0.00 | 0.00 | 2,000.00 |
| | | 5375021 | Viáticos Nacionales En El País | 70,000.00 | 6,334.90 | 76,334.90 | 0.00 | 3,711.37 | 72,623.53 |
| | | 5376011 | Viáticos en el extranjero | 7,000.00 | 0.00 | 7,000.00 | 0.00 | 0.00 | 7,000.00 |
| | 538 | 5382011 | Gastos De Orden Social Y Cultural | 206,000.00 | 0.00 | 206,000.00 | 0.00 | 7,166.40 | 198,833.60 |
| | | 5383011 | Congresos Y Convenciones | 194,000.00 | 0.00 | 194,000.00 | 0.00 | 0.00 | 194,000.00 |
| | | 5385011 | Gastos De Representación | 50,000.00 | -3,920.00 | 46,080.00 | 0.00 | 9,882.97 | 36,197.03 |
| | 539 | 5392011 | Impuestos Y Derechos | 0.00 | 15,136.53 | 15,136.53 | 0.00 | 0.00 | 15,136.53 |
| | | 5398011 | Impuesto A La Nómina | 0.00 | 0.00 | 0.00 | 0.00 | 0.00 | 0.00 |
| | 544 | 5442021 | Becas Estudiantes | 0.00 | 120,000.00 | 120,000.00 | 0.00 | 120,000.00 | 0.00 |
| 63Q | 511 | 5113011 | Sueldo Base Al Personal Permanente | 6,602,538.00 | 0.00 | 6,602,538.00 | 0.00 | 690,461.65 | 5,912,076.35 |
| | 513 | 5131011 | Prima quinquenal por años de servicios e | 67,440.00 | 0.00 | 67,440.00 | 0.00 | 5,354.66 | 62,085.34 |
| | | 5132011 | Primas De Vacaciones Y Dominical | 385,148.00 | 0.00 | 385,148.00 | 0.00 | 0.00 | 385,148.00 |
| | | 5132031 | Gratificación De Fin De Año | 1,283,827.00 | 0.00 | 1,283,827.00 | 0.00 | 0.00 | 1,283,827.00 |
| | 514 | 5141021 | Cuotas Del IMSS | 540,746.50 | 0.00 | 540,746.50 | 0.00 | 0.00 | 540,746.50 |
| | | 5143011 | Aportaciones Al Sistema De Ahorro Para E | 613,375.50 | 0.00 | 613,375.50 | 0.00 | 0.00 | 613,375.50 |
| | 515 | 5154061 | Despensa | 247,500.00 | 0.00 | 247,500.00 | 0.00 | 22,000.00 | 225,500.00 |
| | | 5154071 | Despensa Especial | 330,127.00 | 0.00 | 330,127.00 | 0.00 | 0.00 | 330,127.00 |
| | 516 | 5161011 | Incrementos a las percepciones | 85,946.73 | 0.00 | 85,946.73 | 0.00 | 0.00 | 85,946.73 |
| | 526 | 5261011 | Combustibles, Lubricantes Y Aditivos Par | 0.00 | 9,122.57 | 9,122.57 | 0.00 | 9,122.57 | 0.00 |
| | 533 | 5333031 | Otros Servicios Técnicos O Profesionales | 122,636.00 | 0.00 | 122,636.00 | 0.00 | 0.00 | 122,636.00 |
| | 534 | 5341011 | Servicios Financieros Y Bancarios | 0.00 | 18.21 | 18.21 | 0.00 | 0.00 | 18.21 |
| | 535 | 5351011 | Conservación Y Mantenimiento Menor De In | 32,428.27 | -9,122.57 | 23,305.70 | 0.00 | 0.00 | 23,305.70 |
| | 539 | 5392011 | Impuestos Y Derechos | 32,134.00 | 12,065.57 | 44,199.57 | 0.00 | 2,943.00 | 41,256.57 |
| | | 5398011 | Impuesto A La Nómina | 181,777.00 | 0.00 | 181,777.00 | 0.00 | 0.00 | 181,777.00 |
| 74F | 524 | 5241011 | Material Eléctrico Y Electrónico | 0.00 | 0.00 | 0.00 | 0.00 | 0.00 | 0.00 |
| | | 5246011 | Material Eléctrico Y Electrónico | 0.00 | 180,244.00 | 180,244.00 | 0.00 | 0.00 | 180,244.00 |
| | 525 | 5251011 | Productos Químicos Básicos | 0.00 | 0.00 | 0.00 | 0.00 | 0.00 | 0.00 |
| | 533 | 5334011 | Servicios De Capacitación | 0.00 | 227,343.00 | 227,343.00 | 0.00 | 0.00 | 227,343.00 |
| | | 5336061 | Otros Servicios De Apoyo Administrativo | 0.00 | 0.00 | 0.00 | 0.00 | 0.00 | 0.00 |
| | 534 | 5341011 | Servicios Financieros Y Bancarios | 0.00 | 73,617.81 | 73,617.81 | 0.00 | 0.00 | 73,617.81 |
| | 535 | 5351011 | Conservación Y Mantenimiento Menor De In | 0.00 | 0.00 | 0.00 | 0.00 | 0.00 | 0.00 |
| | 537 | 5372011 | Pasajes terrestres estatales | 0.00 | 54,552.36 | 54,552.36 | 0.00 | 0.00 | 54,552.36 |
| | | 5372021 | Pasajes Terrestres Nacionales | 0.00 | 0.00 | 0.00 | 0.00 | 0.00 | 0.00 |
| | | 5375021 | Viáticos Nacionales En El País | 0.00 | 0.00 | 0.00 | 0.00 | 0.00 | 0.00 |
| | 538 | 5383011 | Congresos Y Convenciones | 0.00 | 0.00 | 0.00 | 0.00 | 0.00 | 0.00 |
| | 553 | 5531011 | Equipo Médico Y De Laboratorio | 0.00 | 88,050.00 | 88,050.00 | 0.00 | 0.00 | 88,050.00 |
| F19 | 511 | 5113011 | Sueldo Base Al Personal Permanente | 6,602,538.00 | 157,777.71 | 6,760,315.71 | 0.00 | 2,896,390.22 | 3,863,925.49 |
| | 513 | 5131011 | Prima quinquenal por años de servicios e | 67,439.00 | 0.00 | 67,439.00 | 0.00 | 24,215.00 | 43,224.00 |
| | | 5132011 | Primas De Vacaciones Y Dominical | 385,148.00 | 0.00 | 385,148.00 | 0.00 | 1,319.61 | 383,828.39 |
| | | 5132031 | Gratificación De Fin De Año | 1,283,827.00 | 0.00 | 1,283,827.00 | 0.00 | 4,398.69 | 1,279,428.31 |
| | | 5137011 | Honorarios Especiales | 248,324.00 | -217,409.59 | 30,914.41 | 0.00 | 0.00 | 30,914.41 |
| | 514 | 5141021 | Cuotas Del IMSS | 540,746.50 | 0.00 | 540,746.50 | 0.00 | 327,589.64 | 213,156.86 |
| | | 5143011 | Aportaciones Al Sistema De Ahorro Para E | 613,375.50 | 0.00 | 613,375.50 | 0.00 | 269,571.68 | 343,803.82 |
| | | 5144011 | Seguro De Vida | 100,000.00 | 0.00 | 100,000.00 | 0.00 | 0.00 | 100,000.00 |
| | 515 | 5152011 | Liquidaciones Por Indemnización | 0.00 | 50,338.60 | 50,338.60 | 0.00 | 50,338.60 | 0.00 |
| | | 5152031 | Antigüedad | 0.00 | 9,293.28 | 9,293.28 | 0.00 | 9,293.27 | 0.01 |
| | | 5154021 | Ayuda adquisición de lentes | 60,000.00 | 0.00 | 60,000.00 | 0.00 | 0.00 | 60,000.00 |
| | | 5154061 | Despensa | 247,500.00 | 0.00 | 247,500.00 | 0.00 | 102,675.00 | 144,825.00 |
| | 516 | 5161011 | Incrementos a las percepciones | 337,334.00 | 0.00 | 337,334.00 | 0.00 | 0.00 | 337,334.00 |
| | 522 | 5221011 | Productos Alimenticios Para Personas | 0.00 | 110.00 | 110.00 | 0.00 | 110.00 | 0.00 |
| | | 5222011 | Productos alimenticios para animales | 0.00 | 1,718.00 | 1,718.00 | 0.00 | 1,718.00 | 0.00 |
| | | 5223011 | Utensilios para el servicio de alimentac | 0.00 | 779.01 | 779.01 | 0.00 | 779.01 | 0.00 |
| | 525 | 5252011 | Fertilizantes, pesticidas y otros agroqu | 3,000.00 | 0.00 | 3,000.00 | 0.00 | 229.00 | 2,771.00 |
| | 526 | 5261011 | Combustibles, Lubricantes Y Aditivos Par | 100,000.00 | -4,167.35 | 95,832.65 | 0.00 | 8,043.89 | 87,788.76 |
| | 527 | 5272011 | Prendas De Seguridad Y Protección Person | 2,000.00 | 0.00 | 2,000.00 | 0.00 | 0.00 | 2,000.00 |
| | 529 | 5292011 | Refacciones Y Accesorios Menores De Edif | 0.00 | 567.78 | 567.78 | 0.00 | 567.78 | 0.00 |
| | | 5293011 | Refacciones Y Accesorios Menores De Mobi | 0.00 | 269.84 | 269.84 | 0.00 | 269.84 | 0.00 |
| | | 5296011 | Refacciones Y Accesorios menores De Equi | 0.00 | 507.99 | 507.99 | 0.00 | 507.99 | 0.00 |
| | | 5298011 | Refacciones y accesorios menores de maqu | 0.00 | 214.72 | 214.72 | 0.00 | 214.72 | 0.00 |
| | 531 | 5313011 | Agua | 28,000.00 | 0.00 | 28,000.00 | 0.00 | 11,484.00 | 16,516.00 |
| | | 5315011 | Telefonía Celular | 0.00 | 300.00 | 300.00 | 0.00 | 300.00 | 0.00 |
| | 532 | 5323011 | Arrendamiento De Mobiliario Y | 0.00 | 5,489.28 | 5,489.28 | 0.00 | 4,710.27 | 779.01 |
| | 533 | 5331011 | Servicios Legales De Contabilidad, Audit | 74,377.69 | 0.00 | 74,377.69 | 0.00 | 0.00 | 74,377.69 |
| | | 5333031 | Otros Servicios Técnicos O Profesionales | 2,566,724.31 | 0.00 | 2,566,724.31 | 238,682.76 | 706,615.36 | 1,621,426.19 |
| | | 5334011 | Servicios De Capacitación | 30,000.00 | 0.00 | 30,000.00 | 0.00 | 29,000.00 | 1,000.00 |
| | | 5336061 | Otros Servicios De Apoyo Administrativo | 0.00 | 870.00 | 870.00 | 0.00 | 870.00 | 0.00 |
| | 534 | 5341011 | Servicios Financieros Y Bancarios | 0.00 | 382.89 | 382.89 | 0.00 | 382.89 | 0.00 |

PRESUPUESTO DE EGRESOS DETALLE AL 31 DE MARZO 2019

| REC | 3ER NIV | OBJETO GTO | DESCRIPCION DE LA CUENTA | Suma de AUTORIZADO | Suma de AMP/DISM | Suma de ACTUALIZADO | Suma de COMPROMISO | Suma de EJERCIDO | Suma de POR EJERCER |
|----------------------|---------|------------|------------------------------------------|----------------------|-------------------|----------------------|---------------------|---------------------|----------------------|
| | 535 | 5351011 | Conservación Y Mantenimiento Menor De In | 20,000.00 | -11,573.47 | 8,426.53 | 0.00 | 0.00 | 8,426.53 |
| | | 5352011 | Mantenimiento y conservación de mobiliar | 0.00 | 163.00 | 163.00 | 0.00 | 163.00 | 0.00 |
| | | 5355011 | Reparación Y Mantenimiento De Equipo De | 0.00 | 75.00 | 75.00 | 0.00 | 75.00 | 0.00 |
| | 536 | 5366011 | Servicio de creación y difusión de conte | 40,000.00 | 0.00 | 40,000.00 | 0.00 | 0.00 | 40,000.00 |
| | 537 | 5372011 | Pasajes terrestres estatales | 2,000.00 | 1,346.00 | 3,346.00 | 0.00 | 3,111.57 | 234.43 |
| | | 5375011 | Viáticos estatales | 15,000.00 | 0.00 | 15,000.00 | 0.00 | 0.00 | 15,000.00 |
| | 538 | 5382011 | Gastos De Orden Social Y Cultural | 0.00 | 870.00 | 870.00 | 0.00 | 870.00 | 0.00 |
| | | 5385011 | Gastos De Representación | 0.00 | 2,082.49 | 2,082.49 | 0.00 | 2,082.49 | 0.00 |
| | 539 | 5392011 | Impuestos Y Derechos | 83,000.00 | 0.00 | 83,000.00 | 0.00 | 680.01 | 82,319.99 |
| | | 5398011 | Impuesto A La Nómina | 181,777.00 | 0.00 | 181,777.00 | 0.00 | 48,516.00 | 133,261.00 |
| | 544 | 5442011 | BECAS Hijos de Trabajadores | 35,000.00 | 0.00 | 35,000.00 | 0.00 | 0.00 | 35,000.00 |
| Total general | | | | 28,167,174.00 | 711,795.76 | 28,878,969.76 | 1,369,577.45 | 5,783,542.22 | 21,725,850.09 |


L.C. Iris García Gutiérrez
Jefe de Departamento de Recursos
Financieros, Programación y Contabilidad
Elaboro


C.P. Fabiola Velázquez Chaparro
Directora de Administración y Finanzas
Reviso


M. en E. Arturo Adolfo Valero Casanova
Rector
Autorizo