



# I. Información Contable





UNIVERSIDAD TECNOLÓGICA DE CORREGIDORA

Ejercicio 2019

ESTADO DE ACTIVIDADES

Del 01 de enero al 30 de noviembre de 2019 y 2018

(Pesos)

Concepto	2019	2018	Concepto	2019	2018
<b>INGRESOS Y OTROS BENEFICIOS</b>			<b>GASTOS Y OTRAS PÉRDIDAS</b>		
Ingresos de Gestión	4,241,634	3,713,738	Gastos de Funcionamiento	27,188,644	24,867,541
Impuestos	0	0	Servicios Personales	19,404,618	16,486,096
Cuotas y Aportaciones de Seguridad Social	0	0	Materiales y Suministros	1,399,157	1,277,288
Contribuciones de Mejoras	0	0	Servicios Generales	6,364,869	7,104,156
Derechos	0	0	Transferencias, Asignaciones, Subsidios y Otras Ayudas	651,397	334,768
Productos	126,408	108,937	Transferencias Internas y Asignaciones al Sector Público	0	0
Aprovechamientos	0	0	Transferencias al Resto del Sector Público	0	0
Ingresos por Venta de Bienes y Prestación de Servicios	4,115,226	3,604,801	Subsidios y Subvenciones	0	0
Ingresos no Comprendidos en las Fracciones de la Ley de Ingresos Causados en Ejercicios Fiscales Anteriores	0	0	Ayudas Sociales	651,397	334,768
Pendientes de Liquidación o Pago	0	0	Pensiones y Jubilaciones	0	0
Participaciones, Aportaciones, Convenios, Incentivos	24,000,882	23,646,559	Transferencias a Fideicomisos, Mandatos y Contratos Análogos	0	0
Derivados de la Colaboración Fiscal, Fondos Distintos de Aportaciones, Transferencias, Asignaciones, Subsidios y Subvenciones, y Pensiones y Jubilaciones	10,333,771	9,886,929	Transferencias a la Seguridad Social	0	0
Participaciones, Aportaciones, Convenios, Incentivos	13,667,111	13,759,630	Donativos	0	0
Derivados de la Colaboración Fiscal y Fondos Distintos de Aportaciones	1,206,517	376,501	Transferencias al Exterior	0	0
Transferencias, Asignaciones, Subsidios y Subvenciones, y Pensiones y Jubilaciones	0	50,000	Participaciones y Aportaciones	0	0
Otros Ingresos y Beneficios	0	0	Participaciones	0	0
Ingresos Financieros	0	0	Aportaciones	0	0
Incremento por Variación de Inventarios	0	0	Convenios	0	0
Disminución del Exceso de Estimaciones por Pérdida o Deterioro u Obsolescencia	0	0	Intereses, Comisiones y Otros Gastos de la Deuda Pública	0	0
Disminución del Exceso de Provisiones	0	0	Intereses de la Deuda Pública	0	0
Otros Ingresos y Beneficios Varios	1,206,517	326,501	Comisiones de la Deuda Pública	0	0
<b>Total de Ingresos y Otros Beneficios</b>	<b>29,449,034</b>	<b>27,736,798</b>	Gastos de la Deuda Pública	0	0
			Costo por Coberturas	0	0
			Apoyos Financieros	0	0
			Otros Gastos y Pérdidas Extraordinarias	2,791,223	3,566,672
			Estimaciones, Depreciaciones, Deterioros, Obsolescencia y Amortizaciones	2,791,223	3,566,672
			Provisiones	0	0
			Disminución de Inventarios	0	0
			Aumento por Insuficiencia de Estimaciones por Pérdida o Deterioro y Obsolescencia	0	0
			Aumento por Insuficiencia de Provisiones	0	0
			Otros Gastos	0	0
			Inversión Pública	0	0
			Inversión Pública no Capitalizable	0	0
			<b>Total de Gastos y Otras Pérdidas</b>	<b>30,611,264</b>	<b>28,766,981</b>
			<b>Resultados del Ejercicio (Ahorro/Desahorro)</b>	<b>(1,162,230)</b>	<b>(1,032,183)</b>

*[Signature]*

*[Signature]*

Mr. en E. Arturo Adolfo Valdejo Gázanova  
RECTOR

C. P. Fabiola Velázquez Chaparro  
DIRECCIÓN DE ADMINISTRACIÓN Y FINANZAS

Bajo protesta de decir verdad declaramos que los Estados Financieros y sus Notas son razonablemente correctos y responsabilidad del emisor



Ejercicio 2019  
ESTADO DE SITUACIÓN FINANCIERA  
Al 30 de noviembre 2019 y 2018  
(Pesos)

Concepto	2019	2018	Concepto	2019	2018
<b>ACTIVO</b>			<b>PASIVO</b>		
<b>Activo Circulante</b>			<b>Pasivo Circulante</b>		
Efectivo y Equivalentes	3,535,673	4,519,915	Cuentas por Pagar a Corto Plazo	1,649,132	892,194
Derechos a Recibir Efectivo o Equivalentes	160,018	52,572	Documentos por Pagar a Corto Plazo	0	0
Derechos a Recibir Bienes o Servicios	51,077	109,401	Porción a Corto Plazo de la Deuda Pública a Largo Plazo	0	0
Inventarios	0	0	Títulos y Valores a Corto Plazo	0	0
Almacenes	0	0	Pasivos Diferidos a Corto Plazo	0	0
Estimación por Pérdida o Deterioro de Activos Circulantes	0	0	Fondos y Bienes de Terceros en Garantía y/o Administración a Corto Plazo	0	0
Otros Activos Circulantes	0	0	Provisiones a Corto Plazo	0	0
<b>Total de Activos Circulantes</b>	<b>3,746,768</b>	<b>4,681,888</b>	Otros Pasivos a Corto Plazo	0	0
<b>Activo No Circulante</b>			<b>Total de Pasivos Circulantes</b>	<b>1,649,132</b>	<b>892,194</b>
Inversiones Financieras a Largo Plazo	0	0	<b>Pasivo No Circulante</b>		
Derechos a Recibir Efectivo o Equivalentes a Largo Plazo	0	0	Cuentas por Pagar a Largo Plazo	0	0
Bienes Inmuebles, Infraestructura y Construcciones en Proceso	52,053,054	49,454,368	Documentos por Pagar a Largo Plazo	0	0
Bienes Muebles	20,098,773	20,336,754	Deuda Pública a Largo Plazo	0	0
Activos Intangibles	1,516,131	1,757,252	Pasivos Diferidos a Largo Plazo	0	0
Depreciación, Deterioro y Amortización Acumulada de Bienes	(24,571,071)	(21,947,740)	Fondos y Bienes de Terceros en Garantía y/o en Administración a Largo Plazo	0	0
Activos Diferidos	0	0	Provisiones a Largo Plazo	0	0
Estimación por Pérdida o Deterioro de Activos no Circulantes	0	0	<b>Total de Pasivos No Circulantes</b>	<b>0</b>	<b>0</b>
Otros Activos no Circulantes	0	0	<b>Total del Pasivo</b>	<b>1,649,132</b>	<b>892,194</b>
<b>Total de Activos No Circulantes</b>	<b>49,096,887</b>	<b>49,600,634</b>	<b>HACIENDA PÚBLICA/PATRIMONIO</b>		
<b>Total del Activo</b>	<b>52,843,655</b>	<b>54,282,522</b>	Hacienda Pública/Patrimonio Contribuido	66,146,301	63,795,389
			Aportaciones	66,146,301	63,795,389
			Donaciones de Capital	0	0
			Actualización de la Hacienda Pública/Patrimonio	0	0
			<b>Hacienda Pública/Patrimonio Generado</b>	<b>(14,951,778)</b>	<b>(10,405,061)</b>
			Resultados del Ejercicio (Ahorro/ Desahorro)	(1,162,230)	(1,032,183)
			Resultados de Ejercicios Anteriores	(13,789,548)	(9,372,878)
			Revalúos	0	0
			Reservas	0	0
			Rectificaciones de Resultados de Ejercicios Anteriores	0	0
			<b>Exceso o Insuficiencia en la Actualización de la Hacienda Pública/Patrimonio</b>	<b>0</b>	<b>0</b>
			Resultado por Posición Monetaria	0	0
			Resultado por Tenencia de Activos no Monetarios	0	0
			<b>Total Hacienda Pública/Patrimonio</b>	<b>51,194,523</b>	<b>53,390,328</b>
			<b>Total del Pasivo y Hacienda Pública/Patrimonio</b>	<b>62,843,655</b>	<b>64,282,522</b>

*(Handwritten signatures)*



UNIVERSIDAD TECNOLÓGICA DE CORREGIDORA

Ejercicio 2019

ESTADO DE VARIACIÓN EN LA HACIENDA PÚBLICA

Del 01 de enero al 30 de noviembre de 2019

(Pesos)

Concepto	Hacienda Pública/Patrimonio Contribuido	Hacienda Pública/Patrimonio Generado de Ejercicios Anteriores	Hacienda Pública/Patrimonio Generado del Ejercicio	Exceso o Insuficiencia en la Actualización de la Hacienda Pública / Patrimonio	Total
Hacienda Pública / Patrimonio Contribuido Neto de 2018	63,795,389	0	0	0	63,795,389
Aportaciones	63,795,389	0	0	0	63,795,389
Donaciones de Capital	0	0	0	0	0
Actualización de la Hacienda Pública/Patrimonio	0	0	0	0	0
Hacienda Pública / Patrimonio Generado Neto de 2018	0	(9,385,970)	(4,555,929)	0	(13,941,899)
Resultados del Ejercicio (Ahorro/ Desahorro)	0	0	(4,555,929)	0	(4,555,929)
Resultados de Ejercicios Anteriores	0	(9,385,970)	0	0	(9,385,970)
Revalúos	0	0	0	0	0
Reservas	0	0	0	0	0
Rectificaciones de Resultados de Ejercicios Anteriores	0	0	0	0	0
Exceso o Insuficiencia en la Actualización de la Hacienda Pública / Patrimonio Neto de 2018	0	0	0	0	0
Resultado por Posición Monetaria	0	0	0	0	0
Resultado por Tenencia de Activos no Monetarios	0	0	0	0	0
<b>Hacienda Pública/Patrimonio Neto Final 2018</b>	<b>63,795,389</b>	<b>(9,385,970)</b>	<b>(4,555,929)</b>	<b>0</b>	<b>49,853,490</b>
Cambios en la Hacienda Pública/Patrimonio Contribuido Neto de 2019	2,350,913	0	0	0	2,350,913
Aportaciones	2,350,913	0	0	0	2,350,913
Donaciones de Capital	0	0	0	0	0
Actualización de la Hacienda Pública/Patrimonio	0	0	0	0	0
Variaciones de la Hacienda Pública / Patrimonio Generado Neto de 2019	0	(4,403,578)	3,393,699	0	(1,009,880)
Resultados del Ejercicio (Ahorro/ Desahorro)	0	0	(1,162,230)	0	(1,162,230)
Resultados de Ejercicios Anteriores	0	(4,403,578)	4,555,929	0	152,351
Revalúos	0	0	0	0	0
Reservas	0	0	0	0	0
Rectificaciones de Resultados de Ejercicios Anteriores	0	0	0	0	0
Cambios en el Exceso o Insuficiencia en la Actualización de la Hacienda Pública / Patrimonio Neto de 2019	0	0	0	0	0
Resultado por Posición Monetaria	0	0	0	0	0
Resultado por Tenencia de Activos no Monetarios	0	0	0	0	0
<b>Hacienda Pública/Patrimonio Neto Final 2019</b>	<b>66,146,301</b>	<b>(13,789,548)</b>	<b>(1,162,230)</b>	<b>0</b>	<b>51,194,523</b>




M. en E. Arturo Adolfo Vallejo Casanova  
RECTOR


C. P. Fabiola Velázquez Chaparro  
DIRECCIÓN DE ADMINISTRACIÓN Y FINANZAS


Bajo protesta de decir verdad declaramos que los Estados Financieros y sus Notas son razonablemente correctos y responsabilidad del emisor



Concepto	ORIGEN	APLICACIÓN
<b>ACTIVO</b>	<b>4,145,000</b>	<b>2,706,133</b>
<b>Activo Circulante</b>	<b>1,042,567</b>	<b>107,446</b>
Efectivo y Equivalentes	984,242	0
Derechos a Recibir Efectivo o Equivalentes	0	107,446
Derechos a Recibir Bienes o Servicios	58,324	0
Inventarios	0	0
Almacenes	0	0
Estimación por Pérdida o Deterioro de Activos Circulantes	0	0
Otros Activos Circulantes	0	0
<b>Activo No Circulante</b>	<b>3,102,434</b>	<b>2,598,687</b>
Inversiones Financieras a Largo Plazo	0	0
Derechos a Recibir Efectivo o Equivalentes a Largo Plazo	0	0
Bienes Inmuebles, Infraestructura y Construcciones en Proceso	0	2,598,687
Bienes Muebles	237,981	0
Activos Intangibles	241,122	0
Depreciación, Deterioro y Amortización Acumulada de Bienes	2,623,331	0
Activos Diferidos	0	0
Estimación por Pérdida o Deterioro de Activos no Circulantes	0	0
Otros Activos no Circulantes	0	0

Concepto	ORIGEN	APLICACIÓN
<b>PASIVO</b>	<b>756,937</b>	<b>0</b>
<b>Pasivo Circulante</b>	<b>756,937</b>	<b>0</b>
Cuentas por Pagar a Corto Plazo	756,937	0
Documentos por Pagar a Corto Plazo	0	0
Porción a Corto Plazo de la Deuda Pública a Largo Plazo	0	0
Títulos y Valores a Corto Plazo	0	0
Pasivos Diferidos a Corto Plazo	0	0
Fondos y Bienes de Terceros en Garantía y/o Administración a Corto Plazo	0	0
Provisiones a Corto Plazo	0	0
Otros Pasivos a Corto Plazo	0	0
<b>Pasivo No Circulante</b>	<b>0</b>	<b>0</b>
Cuentas por Pagar a Largo Plazo	0	0
Documentos por Pagar a Largo Plazo	0	0
Deuda Pública a Largo Plazo	0	0
Pasivos Diferidos a Largo Plazo	0	0
Fondos y Bienes de Terceros en Garantía y/o en Administración a Largo Plazo	0	0
Provisiones a Largo Plazo	0	0
<b>HACIENDA PÚBLICA/PATRIMONIO</b>	<b>2,350,913</b>	<b>4,546,718</b>
<b>Hacienda Pública/Patrimonio Contribuido</b>	<b>2,350,913</b>	<b>0</b>
Aportaciones	2,350,913	0
Donaciones de Capital	0	0
Actualización de la Hacienda Pública/Patrimonio	0	0
<b>Hacienda Pública/Patrimonio Generado</b>	<b>0</b>	<b>4,546,718</b>
Resultados del Ejercicio (Ahorro/ Desahorro)	0	130,047
Resultados de Ejercicios Anteriores	0	4,416,670
Revalúos	0	0
Reservas	0	0
Rectificaciones de Resultados de Ejercicios Anteriores	0	0
<b>Exceso o Insuficiencia en la Actualización de la Hacienda Pública/Patrimonio</b>	<b>0</b>	<b>0</b>
Resultado por Posición Monetaria	0	0
Resultado por Tenencia de Activos no Monetarios	0	0

  
 M. en E. Arturo Adolfo Valtijo Casanova  
 RECTOR

  
 C. P. Fabiola Velázquez Chaparro  
 DIRECCIÓN DE ADMINISTRACIÓN Y FINANZAS



UNIVERSIDAD TECNOLÓGICA DE CORREGIDORA

Ejercicio 2019

ESTADO DE FLUJOS DE EFECTIVO

Del 01 de noviembre al 30 de noviembre de 2019 y 2018

Concepto	2019	2018	Concepto	2019	2018
<b>Flujos de Efectivo de las Actividades de Operación</b>					
Origen	29,445,033	27,735,798	Flujos de Efectivo de las Actividades de Inversión		
Impuestos	0	0	Origen	0	0
Cuotas y Aportaciones de Seguridad Social	0	0	Bienes Inmuebles, Infraestructura y Construcciones en Proceso	0	0
Contribuciones de Mejoras	0	0	Bienes Muebles	0	0
Derechos	0	0	Otros Orígenes de Inversión	3,704,811	3,566,672
Productos	126,408	108,537	Aplicación	0	0
Aprovechamientos	0	0	Bienes Inmuebles, Infraestructura y Construcciones en Proceso	0	0
Ingresos por Venta de Bienes y Prestación de Servicios	4,115,226	3,604,801	Bienes Muebles	20,164	616,653
Participaciones, Aportaciones, Convenios, Incentivos, Licitaciones de la Colaboración	10,333,771	8,866,529	Otras Aplicaciones de Inversión	1,530,173	0
Fiscal y Fondos Distintos de Aportaciones	13,667,111	13,759,630	<b>Flujos Netos de Efectivo por Actividades de Inversión</b>	<b>2,154,474</b>	<b>2,948,019</b>
Transferencias, Asignaciones, Subsidios y Subvenciones, y Pensiones y Jubilaciones	1,206,517	376,501			
Otros Orígenes de Operación	30,611,264	28,765,980	<b>Flujos de Efectivo de las Actividades de Financiamiento</b>		
Aplicación	18,404,618	16,466,066	Origen	0	110,151
Servicios Personales	1,399,157	1,277,288	Endeudamiento Neto	0	110,151
Materiales y Suministros	6,364,869	7,104,156	Interno	0	0
Servicios Generales	0	0	Externo	0	0
Transferencias Internas y Asignaciones al Sector Público	0	0	Otros Orígenes de Financiamiento	0	110,151
Transferencias al Resto del Sector Público	0	0	Aplicación	0	934,332
Subsidios y Subvenciones	651,397	334,768	Servicios de la Deuda	0	934,332
Ayudas Sociales	0	0	Interno	0	0
Pensiones y Jubilaciones	0	0	Externo	0	0
Transferencias a Fideicomisos, Mandatos y Contratos Análogos	0	0	Otras Aplicaciones de Financiamiento	0	934,332
Transferencias a la Seguridad Social	0	0	<b>Flujos Netos de Efectivo por Actividades de Financiamiento</b>	<b>0</b>	<b>167,218</b>
Donativos	0	0			
Transferencias al Exterior	0	0	<b>Incremento/Disminución Neta en el Efectivo y Equivalentes al Efectivo</b>	<b>992,243</b>	<b>2,083,055</b>
Participaciones	0	0			
Aportaciones	0	0	Efectivo y Equivalentes al Inicio del Ejercicio	2,543,429	2,436,869
Convenios	0	0			
Otras Aplicaciones de Operación	2,791,223	3,566,672	<b>Efectivo y Equivalente al Final del Ejercicio</b>	<b>3,635,673</b>	<b>4,519,915</b>
<b>Flujos Netos de Efectivo por Actividades de Operación</b>	<b>-1,162,231</b>	<b>-1,032,182</b>			

M. en E. Arnulfo Adolfo Velázquez Castañeda  
RECTOR

*[Handwritten Signature]*

C. P. Fabiola Velázquez Chaparro  
DIRECCION DE ADMINISTRACION Y FINANZAS

Bajo protesta de decir verdad declaramos que los Estados Financieros y sus Notas son razonablemente correctos y responsabilidad del emisor



UNIVERSIDAD TECNOLÓGICA DE CORREGIDORA

Ejercicio 2019  
**INFORME SOBRE PASIVOS CONTINGENTES**  
 Del 01 de enero al 30 de noviembre de 2019  
 (Pesos)

Denominación del Pasivo Contingente	Saldos Inicial 1	Movimientos del Periodo 2	Saldos Final 3=(1+2)
<b>A FONDOS CONTINGENTES A CORTO PLAZO PROVISIONES A CORTO PLAZO</b>	0	0	0
PROVISIÓN PARA DEMANDAS Y JUICIOS A CORTO PLAZO	0	0	0
Provisión para Demandas y Juicios a Corto Plazo	0	0	0
PROVISIÓN PARA CONTINGENCIAS A CORTO PLAZO	0	0	0
Provisión para Contingencias a Corto Plazo	0	0	0
<b>B FONDOS CONTINGENTES A LARGO PLAZO PROVISIONES A LARGO PLAZO</b>	0	0	0
PROVISIÓN PARA DEMANDAS Y JUICIOS A LARGO PLAZO	0	0	0
Provisión para Demandas y Juicios a Largo Plazo	0	0	0
PROVISIÓN PARA PENSIONES A LARGO PLAZO	0	0	0
Provisión para Pensiones a Largo Plazo	0	0	0
PROVISIÓN PARA CONTINGENCIAS A LARGO PLAZO	0	0	0
Provisión para Contingencias a Largo Plazo	0	0	0
<b>TOTAL PASIVOS CONTINGENTES</b>	<b>0</b>	<b>0</b>	<b>0</b>

*(Handwritten signature)*

*(Handwritten signature)*

M. en E. Arturo Adolfo Vallejo Casanova  
 DIRECTOR

C. P. Fabiola Velázquez Chaparro  
 DIRECCIÓN DE ADMINISTRACIÓN Y FINANZAS

Bajo protesta de decir verdad declaramos que los Estados Financieros y sus Notas son razonablemente correctos y responsabilidad del emisor

**NOTAS A LOS ESTADOS FINANCIEROS DE LA UNIVERSIDAD TECNOLÓGICA DE CORREGIDORA**

Con el propósito de dar cumplimiento a los artículos 46 y 49 de la Ley General de Contabilidad Gubernamental (LGCG), así como a la normatividad emitida por el Consejo Nacional de Armonización Contable (CONAC), en seguida, se presentan las notas a los estados financieros correspondientes al ejercicio fiscal 2019, teniendo presente los postulados de revelación suficiente e importancia relativa con la finalidad de que la información sea de mayor utilidad para los usuarios. Los tres tipos de notas que acompañan a los estados financieros, son:

- a) Notas de Desglose
- b) Notas de Memoria
- c) Notas de Gestión Administrativa

**a) Notas de Desglose:**

**I) Notas al Estado de Situación Financiera**

**Activo**

- **Efectivo y equivalentes**

En este apartado se informa el tipo y monto de los fondos con afectación específica al 30 de Noviembre de 2019:

(Pesos)

FONDOS CON AFECTACIÓN ESPECÍFICA:	TIPO	MONTO
Fondo Fijo Rec. Hum. Mat. y Ser. Grales.		15,000.00
Recursos Propios 0194024885	Cuenta corriente	267,558.43
Recursos Prodep 0194024583	Cuenta corriente	653,926.68
Recurso Propio Títulos y Cédulas 0112137836	Cuenta corriente	1,312,590.72
Rec. Est. 0112686554	Cuenta corriente	15,000.00
Rec. Fed. 0112686570	Cuenta corriente	15,000.00
Rec. Propio CONCYTEQ 0112708957	Cuenta corriente	15,007.25
Rec. Est. 0112753251	Cuenta corriente	124,023.90
Rec. Fed. 0112735393	Cuenta corriente	276,269.28
Rec. Fed. Etiq. PFCE cta.0114063600	Cuenta corriente	515,296.43
Rec. Fed. Etiq. PRODEP cta.0113998290	Cuenta corriente	150,000.00
Rec. Propio CONCYTEQ cta.0113998258	Cuenta corriente	176,000.00
<b>TOTAL</b>		<b>\$ 3,535,672.69</b>

"Bajo protesta de decir verdad declaramos que los Estados Financieros y sus notas, son razonablemente correctos y son responsabilidad del emisor"



# UNIVERSIDAD TECNOLÓGICA DE CORREGIDORA

Asimismo, se informa el tipo, el monto y el plazo de las inversiones temporales menores a tres meses al 30 de Noviembre de 2019:

(Pesos)

INVERSIONES FINANCIERAS HASTA TRES MESES:	TIPO	MONTO	PLAZO
Fondo de Inversión Prodep 2044150449		0.00	1 mes
Fondos de Inversión Rec. Propios 2047451776		0.00	1 mes
Fondo de Inversión Rec títulos y cédulas 2049094156		0.00	1 mes
<b>TOTAL</b>		<b>\$ 0.00</b>	

- **Derechos a recibir efectivo o equivalentes y bienes o servicios a recibir:**

Corresponde integrar en este apartado, por tipo de contribución, los montos al 30 de Noviembre de 2019 que se encuentren pendientes de cobro y por recuperar de hasta cinco ejercicios anteriores. Asimismo, se informa los montos sujetos a algún tipo de juicio con una antigüedad mayor a cinco ejercicios anteriores y la factibilidad de cobro:

(Pesos)

CONTRIBUCIÓN PENDIENTE DE COBRO Y DE RECUPERAR HASTA POR CINCO EJERCICIOS:	TIPO	MONTO	MONTO SUJETO A JUICIO MAYOR A CINCO EJERCICIOS	FACTIBILIDAD DE COBRO
IMPUESTOS		0.00		
CUOTAS Y APORTACIONES DE SEGURIDAD		0.00		
CONTRIBUCIONES DE MEJORAS		0.00		
DERECHOS		0.00		
PRODUCTOS		0.00		
APROVECHAMIENTOS		0.00		
INGRESOS POR VENTAS DE BIENES Y SERVICIOS		0.00		
PARTICIPACIONES Y APORTACIONES		0.00		
TRANSFERENCIAS, ASIGNACIONES, SUBSIDIOS Y OTRAS AYUDAS		0.00		
<b>TOTAL</b>		<b>\$ 0.00</b>		

*"Bajo protesta de decir verdad declaramos que los Estados Financieros y sus notas, son razonablemente correctos y son responsabilidad del emisor"*

Se informa de manera agrupada, el monto al 30 de Noviembre de 2019 de los derechos a recibir efectivo y equivalentes (excepto cuentas por cobrar de contribuciones o fideicomisos que se encuentran dentro de inversiones financieras, participaciones y aportaciones de capital) en una desagregación por su vencimiento en días a 90, 180, menor o igual a 365 y mayor a 365. Adicionalmente se informa de las características cualitativas relevantes que les afectan a estas cuentas:

(Pesos)

DERECHOS A RECIBIR EFECTIVO O EQUIVALENTES (excepto cuentas por cobrar de contribuciones o fideicomisos que se encuentran dentro de inversiones financieras, participaciones y aportaciones de capital):	MONTO	CARACTERÍSTICAS CUALITATIVAS
a) Menor o igual a 90 días	0.40	
SUBSIDIO AL EMPLEO		Salvador S. Uribe Trejo \$ 694.00 Hugo R. González González \$ 949.54 Agustín Velázquez Ayala \$ 1.690.00 Erika Noemí García Sánchez \$ 20,000.00 Raymundo Velázquez López \$ 34,400.00 José Martínez Rojas \$ 20,000.00 Gabriel González Molina \$ 20,000.00 Iris García Gutiérrez \$ 237.40 Fabiola Velázquez Chaparro \$ 42,500.00 Arturo A. Vallejo Casanova \$ 19,547.11 *** Solicitados en el mes de Oct y Nov 2019, tienen para comprobar el cierre de diciembre 2019
DEUDORES DIVERSOS POR COBRAR	160,018.05	
DEUDORES POR ANTICIPOS DE LA TESORERÍA	0.00	
PRESTAMOS OTORGADOS	0.00	
OTROS DERECHOS A RECIBIR EFECTIVO	0.00	
<b>Sub-Total</b>	<b>\$160,018.45</b>	
b) Mayor a 90 días y menor o igual a 180 días		
CUENTAS POR COBRAR	0.00	
DEUDORES DIVERSOS POR COBRAR	0.00	
DEUDORES POR ANTICIPOS DE LA TESORERÍA	0.00	
PRESTAMOS OTORGADOS	0.00	
OTROS DERECHOS A RECIBIR EFECTIVO	0.00	
<b>Sub-Total</b>	<b>\$ 0.00</b>	
c) Mayor a 180 días y menor o igual a 365 días		
CUENTAS POR COBRAR	0.00	
DEUDORES DIVERSOS POR COBRAR	0.00	
DEUDORES POR ANTICIPOS DE LA TESORERÍA	0.00	
PRESTAMOS OTORGADOS	0.00	
OTROS DERECHOS A RECIBIR EFECTIVO	0.00	
<b>Sub-Total</b>	<b>\$ 0.00</b>	
d) Mayor a 365 días		
CUENTAS POR COBRAR	0.00	
DEUDORES DIVERSOS POR COBRAR	0.00	
DEUDORES POR ANTICIPOS DE LA TESORERÍA	0.00	
PRESTAMOS OTORGADOS	0.00	
OTROS DERECHOS A RECIBIR EFECTIVO	0.00	
<b>Sub-Total</b>	<b>\$ 0.00</b>	

"Bajo protesta de decir verdad declaramos que los Estados Financieros y sus notas, son razonablemente correctos y son responsabilidad del emisor"

# UNIVERSIDAD TECNOLÓGICA DE CORREGIDORA

DOCUMENTOS POR COBRAR	0.00
DEUDORES DIVERSOS	0.00
PRESTAMOS OTORGADOS	0.00
OTROS DERECHOS A RECIBIR EFECTIVO	0.00
<b>Sub-Total</b>	<b>\$ 0.00</b>
<b>TOTAL</b>	<b>\$160,018.45</b>

Se informa de manera agrupada, el monto al 30 de Noviembre de 2019 de los derechos a recibir bienes o servicios (excepto cuentas por cobrar de contribuciones o fideicomisos que se encuentran dentro de inversiones financieras, participaciones y aportaciones de capital) en una desagregación por su vencimiento en días a 90, 180, menor o igual a 365 y mayor a 365. Adicionalmente se informa de las características cualitativas relevantes que les afectan a estas cuentas:

(Pesos)

DERECHOS A RECIBIR BIENES O SERVICIOS:	MONTO	CARACTERÍSTICAS CUALITATIVAS
a) Menor o igual a 90 días		
ANTICIPO A PROVEEDORES POR ADQUISICIÓN DE BIENES Y PRESTACIÓN DE SERVICIOS	51,076.82	Oxxo Express, SA de CV \$ 35,000.00 Grupo Empresarial Jemaan, SA de CV \$ 13,967.00 CONECO Construcciones Ecológicas, SA de CV \$ 2,109.82 *** Pagos realizados en el mes de Oct y Nov 2019, se hace la comprobación en el mes de Diciembre 2019
ANTICIPO A PROVEEDORES POR ADQUISICIÓN DE BIENES INMUEBLES Y MUEBLES	0.00	
ANTICIPO A PROVEEDORES POR ADQUISICIÓN DE BIENES INTANGIBLES	0.00	
ANTICIPO A CONTRATISTAS POR OBRAS PUBLICAS	0.00	
OTROS DERECHOS A RECIBIR BIENES O SERVICIOS	0.00	
<b>Sub-Total</b>	<b>\$ 51,076.82</b>	
b) Mayor a 90 días y menor o igual a 180 días		
ANTICIPO A PROVEEDORES POR ADQUISICIÓN DE BIENES Y PRESTACIÓN DE SERVICIOS	0.00	
ANTICIPO A PROVEEDORES POR ADQUISICIÓN DE BIENES INMUEBLES Y MUEBLES	0.00	
ANTICIPO A PROVEEDORES POR ADQUISICIÓN DE BIENES INTANGIBLES	0.00	
ANTICIPO A CONTRATISTAS POR OBRAS PUBLICAS	0.00	
OTROS DERECHOS A RECIBIR BIENES O SERVICIOS	0.00	
<b>Sub-Total</b>	<b>\$ 0.00</b>	
c) Mayor a 180 días y menor o igual a 365 días		
ANTICIPO A PROVEEDORES POR ADQUISICIÓN DE BIENES Y PRESTACIÓN DE SERVICIOS	0.00	

"Bajo protesta de decir verdad declaramos que los Estados Financieros y sus notas, son razonablemente correctos y son responsabilidad del emisor"

ANTICIPO A PROVEEDORES POR ADQUISICIÓN DE BIENES INMUEBLES Y MUEBLES	0.00
ANTICIPO A PROVEEDORES POR ADQUISICIÓN DE BIENES INTANGIBLES	0.00
ANTICIPO A CONTRATISTAS POR OBRAS PUBLICAS	0.00
OTROS DERECHOS A RECIBIR BIENES O SERVICIOS	0.00
<b>Sub-Total</b>	<b>0.00</b>
<b>TOTAL</b>	<b>\$ 51,076.82</b>

- **Bienes disponibles para su transformación o consumo (Inventarios)**

Se clasifican como bienes disponibles para su transformación, aquellos que se encuentran dentro de la cuenta de inventarios. En esta nota, se informa del sistema de conteo y el método de valuación aplicado a los inventarios, así como la conveniencia de su aplicación dada la naturaleza de los mismos. Adicionalmente se revela el impacto en la información financiera por cambios en el método o sistema:

CUENTA DE INVENTARIO DE ARTÍCULOS DE TRANSFORMACIÓN Y/O ELABORACIÓN	SISTEMA DE COSTEO	MÉTODO DE VALUACIÓN	CONVENIENCIA DEL MÉTODO	IMPACTO FINANCIERO POR CAMBIO DE MÉTODO
INVENTARIO DE MERCANCIAS PARA VENTA	N/A	N/A	N/A	N/A
INVENTARIO DE MERCANCIAS TERMINADAS	N/A	N/A	N/A	N/A
INVENTARIO DE MERCANCIAS EN PROCESO DE ELABORACIÓN	N/A	N/A	N/A	N/A
INVENTARIO DE MATERIAS PRIMAS, MATERIALES Y SUMINISTROS PARA PRODUCCIÓN	N/A	N/A	N/A	N/A
BIENES EN TRANSITO	N/A	N/A	N/A	N/A

De la cuenta de almacén se informa acerca del método de valuación, así como la conveniencia de su aplicación. Adicionalmente, se revela el impacto en la información financiera por cambios en el método:

CUENTA DE ALMACÉN	MÉTODO DE VALUACIÓN	CONVENIENCIA DEL MÉTODO	IMPACTO FINANCIERO POR CAMBIO DE MÉTODO
MATERIALES DE ADMINISTRACIÓN, EMISIÓN DE DOCUMENTOS Y ARTÍCULOS OFICIALES	N/A	N/A	N/A
ALIMENTOS Y UTENSILIOS	N/A	N/A	N/A

"Bajo protesta de decir verdad declaramos que los Estados Financieros y sus notas, son razonablemente correctos y son responsabilidad del emisor"

# UNIVERSIDAD TECNOLÓGICA DE CORREGIDORA

MATERIALES Y ARTÍCULOS DE CONSTRUCCIÓN Y DE REPARACIÓN	N/A	N/A	N/A
PRODUCTOS QUÍMICOS, FARMACÉUTICOS Y DE LABORATORIO	N/A	N/A	N/A
COMBUSTIBLES, LUBRICANTES Y ADITIVOS	N/A	N/A	N/A
VESTUARIO, BLANCOS, PRENDAS DE PROTECCIÓN Y ARTÍCULOS DEPORTIVOS	N/A	N/A	N/A
MATERIALES Y SUMINISTROS DE SEGURIDAD	N/A	N/A	N/A
HERRAMIENTAS, REFACCIONES Y ACCESORIOS MENORES PARA CONSUMO	N/A	N/A	N/A

- Inversiones Financieras**

De la cuenta de inversiones financieras, que considera los fideicomisos, se informa de éstos, los recursos asignados por tipo, monto al 30 de Noviembre de 2019 y características significativas que tengan o puedan tener alguna incidencia en las mismas:

Pesos)

FIDEICOMISO	TIPO	MONTO	CARACTERÍSTICAS SIGNIFICATIVAS
FIDEICOMISOS, MANDATOS Y CONTRATOS ANALÓGOS DEL PODER EJECUTIVO	N/A	N/A	N/A
FIDEICOMISOS, MANDATOS Y CONTRATOS ANALÓGOS DEL PODER LEGISLATIVO	N/A	N/A	N/A
FIDEICOMISOS, MANDATOS Y CONTRATOS ANALÓGOS DEL PODER JUDICIAL	N/A	N/A	N/A
FIDEICOMISOS, MANDATOS Y CONTRATOS ANALÓGOS PÚBLICOS NO EMPRESARIALES Y NO FINANCIEROS	N/A	N/A	N/A
FIDEICOMISOS, MANDATOS Y CONTRATOS ANALÓGOS PÚBLICOS EMPRESARIALES Y NO FINANCIEROS	N/A	N/A	N/A
FIDEICOMISOS, MANDATOS Y CONTRATOS ANALÓGOS DE ENTIDADES FEDERATIVAS	N/A	N/A	N/A
FIDEICOMISOS, MANDATOS Y CONTRATOS ANALÓGOS DE MUNICIPIOS	N/A	N/A	N/A

"Bajo protesta de decir verdad declaramos que los Estados Financieros y sus notas, son razonablemente correctos y son responsabilidad del emisor"

FIDEICOMISOS, MANDATOS Y CONTRATOS ANALOGOS DE EMPRESAS PRIVADAS Y PARTICULARES	N/A	N/A	\$ 0.00
<b>TOTAL</b>			<b>\$ 0.00</b>

Se informa de las inversiones financieras, los saldos al 30 de Noviembre de 2019 de las participaciones y aportaciones de capital:

(Pesos)

PARTICIPACIONES Y APORTACIONES DE CAPITAL	SALDO
PARTICIPACIONES Y APORTACIONES DE CAPITAL A LARGO PLAZO EN EL SECTOR PÚBLICO	N/A
PARTICIPACIONES Y APORTACIONES DE CAPITAL A LARGO PLAZO EN EL SECTOR PRIVADO	N/A
PARTICIPACIONES Y APORTACIONES DE CAPITAL A LARGO PLAZO EN EL SECTOR EXTERNO	N/A
<b>TOTAL</b>	<b>\$ 0.00</b>

- Bienes muebles, inmuebles e intangibles**

Se informa de manera agrupada por cuenta, los rubros de bienes muebles, el monto al 30 de Noviembre de 2019 de la depreciación del ejercicio y la acumulada, el método de depreciación, tasas aplicadas y los criterios de aplicación de los mismos. Asimismo, se informa de las características significativas del estado en que se encuentran los activos:

(Pesos)

CUENTA DE BIENES MUEBLES	MONTO DE DEPRECIACIÓN DEL EJERCICIO	MONTO DE DEPRECIACIÓN ACUMULADA	MÉTODO DE DEPRECIACIÓN	TASA APLICADA	CRITERIO DE APLICACIÓN	CARACTERÍSTICAS SIGNIFICATIVAS DEL ESTADO EN QUE ENCUENTREN
MOBILIARIO Y EQUIPO DE ADMINISTRACIÓN	416,878.37	6,692,668.71	Línea Recta	10% - 33%	Parámetros de estimación de vida útil DOF 15 ago 2012	En estado óptimo para su operación
MOBILIARIO Y EQUIPO EDUCACIONAL Y RECREATIVO	158,095.90	2,924,453.96	Línea Recta	20% - 33%	Parámetros de estimación de vida útil DOF 15 ago 2012	En estado óptimo para su operación
EQUIPO E INSTRUMENTAL MEDICO Y DE LABORATORIO	107,299.63	2,016,372.78	Línea Recta	20%	Parámetros de estimación de vida útil DOF 15 ago 2012	En estado óptimo para su operación

"Bajo protesta de decir verdad declaramos que los Estados Financieros y sus notas, son razonablemente correctos y son responsabilidad del emisor"

# UNIVERSIDAD TECNOLÓGICA DE CORREGIDORA

EQUIPO DE TRANSPORTE	80,637.96	759,722.36	Línea Recta	20%	Parámetros de estimación de vida útil DOF 15 ago 2012	En estado óptimo para su operación
EQUIPO DE DEFENSA Y SEGURIDAD	0.00	0.00	Línea Recta	-	Parámetros de estimación de vida útil DOF 15 ago 2012	N/A
MAQUINARIA, OTROS EQUIPOS Y HERRAMIENTAS	277,925.12	1,033,194.48	Línea Recta	10%	Parámetros de estimación de vida útil DOF 15 ago 2012	En estado óptimo para su operación
ACTIVOS BIOLÓGICOS	0.00	0.00	Línea Recta	-	Parámetros de estimación de vida útil DOF 15 ago 2012	N/A
<b>TOTAL</b>	<b>\$ 1,040,836.98</b>	<b>\$13,426,412.29</b>				

Se informa de manera agrupada por cuenta, los rubros de bienes inmuebles, el monto al 30 de Noviembre de 2019 de la depreciación del ejercicio y la acumulada, el método de depreciación, tasas aplicadas y los criterios de aplicación de los mismos. Asimismo, se informa de las características significativas del estado en que se encuentran los activos:

(Pesos)

CUENTA DE BIENES INMUEBLES	MONTO DE DEPRECIACIÓN DEL EJERCICIO	MONTO DE DEPRECIACIÓN ACUMULADA	MÉTODO DE DEPRECIACIÓN	TASA APLICADA	CRITERIO DE APLICACIÓN	CARACTERÍSTICAS SIGNIFICATIVAS DEL ESTADO EN QUE ENCUENTREN
VIVIENDAS						
EDIFICIOS NO HABITACIONALES	1,552,862.73	9,821,518.13	Línea Recta	3.3%	Parámetros de estimación de vida útil DOF 15 ago 2012	En estado óptimo para su operación
INFRAESTRUCTURA	0.00	0.00				
OTROS BIENES INMUEBLES	0.00	0.00				
<b>TOTAL</b>	<b>\$ 1,552,862.73</b>	<b>\$ 9,821,518.13</b>				

Se informa de manera agrupada por cuenta, los rubros de activos intangibles y diferidos, su monto al 30 de Noviembre de 2019, naturaleza, amortización del ejercicio, amortización acumulada, tasa y método aplicados:

(Pesos)

CUENTA DE ACTIVOS INTANGIBLES	MONTO	NATURALEZA	AMORTIZACIÓN ACUMULADA DEL EJERCICIO	AMORTIZACIÓN ACUMULADA	TASA APLICADA	MÉTODO APLICADO
SOFTWARE	0.00	Deudora	62,023.90	1,260,747.23	25%	Se amortiza por periodo de uso
PATENTES, MARCAS Y DERECHOS	0.00		0.00	0.00		

"Bajo protesta de decir verdad declaramos que los Estados Financieros y sus notas, son razonablemente correctos y son responsabilidad del emisor"

CONCESIONES Y FRANQUICIAS	0.00		0.00		
LICENCIAS	0.00	Deudora	135,499.86	62,393.42	20%
OTROS ACTIVOS INTANGIBLES	0.00		0.00	0.00	
<b>TOTAL</b>	<b>\$ 0.00</b>		<b>\$ 197,523.76</b>	<b>\$ 1,323,140.65</b>	

- **Estimaciones y deterioros**

Se informa los criterios utilizados para la determinación de las estimaciones:

CUENTA	CRITERIOS UTILIZADOS PARA LA DETERMINACIÓN DE LAS ESTIMACIONES
ESTIMACIONES POR PERDIDAS DE CUENTAS INCOBRABLES DE DOCUMENTOS POR COBRAR	N/A
ESTIMACIONES POR PERDIDAS DE CUENTAS INCOBRABLES DE DEUDORES DIVERSOS	N/A
ESTIMACIONES POR PERDIDA DE CUENTAS INCOBRABLES DE INGRESOS POR COBRAR	N/A
ESTIMACIONES POR PERDIDA DE CUENTAS INCOBRABLES DE PRESTAMOS OTORGADOS	N/A
ESTIMACIONES POR PERDIDA DE OTRAS CUENTAS INCOBRABLES	N/A
DETERIOR ACUMULADO DE ACTIVOS BIOLÓGICOS	N/A

- **Otros Activos**

De las cuentas de otros activos, se informa por tipo circulante y no circulante, los montos totales asociados al 30 de Noviembre de 2019 y sus características cualitativas significativas que les impacten financieramente:

(Pesos)

CUENTA	MONTO TOTAL	CARACTERÍSTICAS CUALITATIVAS QUE IMPACTEN FINANCIERAMENTE
Activo circulante		
BIENES EN GARANTÍA	0.00	

"Bajo protesta de decir verdad declaramos que los Estados Financieros y sus notas, son razonablemente correctos y son responsabilidad del emisor"



# UNIVERSIDAD TECNOLÓGICA DE CORREGIDORA

BIENES DERIVADOS DE EMBARGOS, DECOMISOS, ASEGURAMIENTOS Y DACIÓN EN PAGO	0.00
<b>Sub-Total</b>	<b>\$ 0.00</b>
Activo no circulante	
BIENES EN CONCESIÓN	0.00
BIENES EN ARRENDAMIENTO FINANCIERO	0.00
BIENES EN COMODATO	0.00
<b>Sub-Total</b>	<b>\$ 0.00</b>
<b>TOTAL</b>	<b>\$ 0.00</b>

**Pasivo<sup>1</sup>**

Se informa el monto al 30 de Noviembre del 2019 de las cuentas por pagar en una desagregación por su vencimiento en días a 90, 180, menor o igual a 365 y mayor a 365. Asimismo, se informa sobre la factibilidad del pago de dichos pasivos:

(Pesos)

CUENTAS POR PAGAR:	MONTO	FACTIBILIDAD DE PAGO
a) Menor o igual a 90 días		
SERVICIOS PERSONALES POR PAGAR	0.00	
PROVEEDORES POR PAGAR	37,697.47	
María de los Angeles Cahuantzi Cañante \$ 2,016.95		
Rubén Zarco Angeles. \$ 2,823.73		
Rita Graciela González Rocha \$ 14,999.99		
Henri Miguel Ralisson zepeda \$ 8,378.10		
Propimex, S de RL de CV \$ 660.00		
Soluciones Orientadas a Sistemas de Información, SA de CV \$ 8,818.32		
Redondeo \$ 0.38		
CONTRATISTAS POR OBRAS PUBLICAS	0.00	
PARTICIPACIONES Y APORTACIONES	0.00	
TRANSFERENCIAS OTORGADAS	0.00	
INTERESES, COMISIONES Y OTROS GASTOS DE LA DEUDA PUBLICA	0.00	
RETENCIONES Y CONTRIBUCIONES POR PAGAR	863,038.36	
I.S.P.T. \$ 781,078.06		
Impuestos y retenciones por pagar en honorarios \$ 48,012.33		
I.M.S.S. \$ 33,947.97		
		Pagos que se efectuarán en el mes de Diciembre 2019, se paga los días 17 de cada mes

<sup>1</sup> Con respecto a la información de la deuda pública, ésta se incluye en el informe de deuda pública en la nota 11 "información sobre la Deuda y el Reporte Analítico de la Deuda" de las notas de Gestión Administrativa "Bajo protesta de decir verdad declaramos que los Estados Financieros y sus notas, son razonablemente correctos y son responsabilidad del emisor"

DEVOLUCIONES DE LA LEY DE INGRESOS		0.00
OTRAS CUENTAS POR PAGAR		748,395.70
	Servicios De Vigilancia F19	\$ 898.32
	Provisión de títulos y cédulas 01G	\$ 544,364.09
	Arrendamiento de Mobiliario Saldo Dic 01G	\$ 5,788.95
	Becas Estudiantes 01G	\$ 7,878.00
	Provisión ISN Noviembre 2019	\$ 32,391.00
	Provisión IMSS Noviembre 2019	\$ 116,707.34
	Provisión para compra de equipo de laboratorio 01G	\$ 40,368.00
	<b>Sub-Total</b>	<b>\$ 1,649,131.53</b>

Diciembre 2019

b) Mayor a 90 días y menor o igual a 180 días

SERVICIOS PERSONALES POR PAGAR		0.00
PROVEEDORES POR PAGAR		0.00
CONTRATISTAS POR OBRAS PUBLICAS		0.00
PARTICIPACIONES Y APORTACIONES		0.00
TRANSFERENCIAS OTORGADAS		0.00
INTERESES, COMISIONES Y OTROS GASTOS DE LA DEUDA PUBLICA		0.00
RETENCIONES Y CONTRIBUCIONES POR PAGAR		0.00
DEVOLUCIONES DE LA LEY DE INGRESOS		0.00
OTRAS CUENTAS POR PAGAR		0.00
	<b>Sub-Total</b>	<b>\$ 0.00</b>

c) Mayor a 180 días y menor o igual a 365 días

SERVICIOS PERSONALES POR PAGAR		0.00
PROVEEDORES POR PAGAR		0.00
CONTRATISTAS POR OBRAS PUBLICAS		0.00
PARTICIPACIONES Y APORTACIONES		0.00
TRANSFERENCIAS OTORGADAS		0.00
INTERESES, COMISIONES Y OTROS GASTOS DE LA DEUDA PUBLICA		0.00
RETENCIONES Y CONTRIBUCIONES POR PAGAR		0.00
DEVOLUCIONES DE LA LEY DE INGRESOS		0.00
OTRAS CUENTAS POR PAGAR		0.00
	<b>Sub-Total</b>	<b>\$ 0.00</b>

d) Mayor a 365 días

PROVEEDORES POR PAGAR		0.00
CONTRATISTAS POR OBRAS PUBLICAS		0.00

"Bajo protesta de decir verdad declaramos que los Estados Financieros y sus notas, son razonablemente correctos y son responsabilidad del emisor"

# UNIVERSIDAD TECNOLÓGICA DE CORREGIDORA

Sub-Total	\$ 0.00
TOTAL	\$ 1,649,131.53

Se informa el monto al 30 de Noviembre de 2019 de los documentos por pagar en una desagregación por su vencimiento en días a 90, 180, menor o igual a 365 y mayor a 365. Asimismo, se informa sobre la factibilidad del pago de dichos pasivos:

(Pesos)

DOCUMENTOS POR PAGAR:	MONTO	FACTIBILIDAD DE PAGO
a) Menor o igual a 90 días		
DOCUMENTOS COMERCIALES	0.00	
DOCUMENTOS CON CONTRATISTAS POR OBRAS PUBLICAS	0.00	
OTROS DOCUMENTOS POR PAGAR	0.00	
<b>Sub-Total</b>	<b>\$ 0.00</b>	
b) Mayor a 90 días y menor o igual a 180 días		
DOCUMENTOS COMERCIALES	0.00	
DOCUMENTOS CON CONTRATISTAS POR OBRAS PUBLICAS	0.00	
OTROS DOCUMENTOS POR PAGAR	0.00	
<b>Sub-Total</b>	<b>\$ 0.00</b>	
c) Mayor a 180 días y menor o igual a 365 días		
DOCUMENTOS COMERCIALES	0.00	
DOCUMENTOS CON CONTRATISTAS POR OBRAS PUBLICAS	0.00	
OTROS DOCUMENTOS POR PAGAR	0.00	
<b>Sub-Total</b>	<b>\$ 0.00</b>	
d) Mayor a 365 días		
DOCUMENTOS COMERCIALES	0.00	
DOCUMENTOS CON CONTRATISTAS POR OBRAS PUBLICAS	0.00	
OTROS DOCUMENTOS POR PAGAR	0.00	
<b>Sub-Total</b>	<b>\$ 0.00</b>	
<b>TOTAL</b>	<b>\$ 0.00</b>	

"Bajo protesta de decir verdad declaramos que los Estados Financieros y sus notas, son razonablemente correctos y son responsabilidad del emisor"

e informa de manera agrupada el monto al 30 de Noviembre de 2019 de los recursos localizados en fondos de bienes de terceros en administraciones y/o garantías a corto y largo plazo. Así como la naturaleza de dichos recursos y sus características cualitativas significativas que les afecten o pudieran afectarles financieramente:

(Pesos)

A CORTO PLAZO:	MONTO	NATURALEZA	CARACTERÍSTICAS CUALITATIVAS QUE AFECTEN FINANCIERAMENTE
FONDOS EN GARANTÍA	0.00		
FONDOS EN ADMINISTRACIÓN	0.00		
FONDOS CONTINGENTES	0.00		
FONDOS DE FIDEICOMISOS	0.00		
OTROS FONDOS DE TERCEROS	0.00		
VALORES Y BIENES EN GARANTÍA	0.00		
<b>Sub-Total</b>	<b>\$ 0.00</b>		

A LARGO PLAZO:	MONTO	NATURALEZA	CARACTERÍSTICAS CUALITATIVAS QUE AFECTEN FINANCIERAMENTE
FONDOS EN GARANTÍA	0.00		
FONDOS EN ADMINISTRACIÓN	0.00		
FONDOS CONTINGENTES	0.00		
FONDOS DE FIDEICOMISOS	0.00		
OTROS FONDOS DE TERCEROS	0.00		
VALORES Y BIENES EN GARANTÍA	0.00		
<b>Sub-Total</b>	<b>\$ 0.00</b>		
<b>TOTAL</b>	<b>\$ 0.00</b>		

Se informa de las cuentas de los pasivos diferidos y otros, su tipo, naturaleza, y monto al 30 de Noviembre de 2019. Asimismo, las características significativas que les impacten o pudieran impactarles financieramente.

"Bajo protesta de decir verdad declaramos que los Estados Financieros y sus notas, son razonablemente correctos y son responsabilidad del emisor"

# UNIVERSIDAD TECNOLÓGICA DE CORREGIDORA

(Pesos)

TIPO	MONTO	NATURALEZA	CARACTERÍSTICAS CUALITATIVAS QUE AFECTEN FINANCIERAMENTE
CRÉDITOS DIFERIDOS	0.00		
INTERESES COBRADOS POR ADELANTADO	0.00		
OTROS PASIVOS DIFERIDOS	0.00		
<b>TOTAL</b>	<b>\$ 0.00</b>		

## ii) Notas al Estado de Actividades

### Ingresos de gestión

De los rubros de impuestos, cuotas y aportaciones de seguridad social, contribuciones de mejoras, derechos, productos, aprovechamientos, y de ingresos por venta de bienes y prestación de servicios, los cuales están armonizados con los rubros del Clasificador por Rubros de Ingresos, se informarán los montos totales y cualquier característica significativa.

**Participaciones, Aportaciones, Convenios, Incentivos Derivados de la Colaboración Fiscal, Fondos Distintos de Aportaciones, Transferencias, Asignaciones, Subsidios y Subvenciones, y Pensiones y Jubilaciones se informa los montos totales al 30 de Noviembre de 2019 de cada clase, así como de cualquier característica significativa:**

De los rubros de participaciones, aportaciones, convenios, incentivos derivados de la colaboración fiscal, fondos distintos de aportaciones, transferencias, asignaciones, subsidios y subvenciones, y pensiones y jubilaciones, los cuales están armonizados con los rubros del Clasificador por Rubros de Ingresos, se informarán los montos totales y cualquier característica significativa.

### Otros Ingresos y Beneficios

De los rubros de Ingresos Financieros, Incremento por Variación de Inventarios, Disminución del Exceso de Estimaciones por Pérdida o Deterioro u Obsolescencia, Disminución del Exceso de Provisiones, y de Otros Ingresos y Beneficios Varios, se informarán los montos totales y cualquier característica significativa. (Pesos)

CLASE DE INGRESOS:	MONTO	CARACTERÍSTICA SIGNIFICATIVA
IMPUESTO SOBRE DIVERSIONES Y ESPECTÁCULOS PÚBLICOS	0.00	

"Bajo protesta de decir verdad declaramos que los Estados Financieros y sus notas, son razonablemente correctos y son responsabilidad del emisor"

IMPUESTO SOBRE LOTERÍAS, RIFAS, SORTEOS Y CONCURSOS	0.00
IMPUESTO VENTA DE BIENES CUYA ENAJENACIÓN SE GRAVA POR LEY IEPS	0.00
IMPUESTO SOBRE TENENCIA O USO DE VEHÍCULOS DEL EJERCICIO	0.00
ADEUDO TENENCIA EJERCICIOS ANTERIORES	0.00
IMPUESTO POR LA PRESTACIÓN DE SERVICIO DE HOSPEDAJE	0.00
IMPUESTO POR LA ADQUISICIÓN DE VEHÍCULOS DE MOTOR O REMOLQUES QUE NO SEAN NUEVOS	0.00
IMPUESTO SOBRE NOMINAS	0.00
ACTUALIZACIÓN DE IMPUESTOS	0.00
RECARGOS DE IMPUESTOS	0.00
MULTAS DE IMPUESTOS	0.00
IMPUESTO PARA EL FOMENTO DE LA EDUCACIÓN EN EL ESTADO, PARA CAMINOS Y SERVICIOS SOCIALES	0.00
APORTACIÓN DE MEJORAS	0.00
SERVICIOS PRESTADOS POR INDEREQ	0.00
PARQUE RECREATIVO MUNDO CIMACUATICO	0.00
POR LICENCIA PARA ALMACENAJE, VENTA, PORTEO Y CONSUMO DE BEBIDAS ALCOHÓLICAS	0.00
SERVICIOS PRESTADOS POR REGISTRO PUBLICO DE LA PROPIEDAD	0.00
SERVICIOS PRESTADOS POR LAS AUTORIDADES CATASTRALES	0.00
SERVICIOS PRESTADOS POR AUTORIDADES DEL TRABAJO Y PREVISIÓN SOCIAL	0.00
SERVICIOS PRESTADOS POR AUTORIDADES DE EDUCACIÓN	0.00
SERVICIOS PRESTADOS POR LAS AUTORIDADES DE LA SECRETARIA DE DESARROLLO URBANO Y OBRAS PÚBLICAS	0.00
SERVICIOS PRESTADOS POR SECRETARIA DE GOBIERNO	0.00
SERVICIOS PRESTADOS POR PROCURADURÍA DE JUSTICIA DEL ESTADO	0.00

"Bajo protesta de decir verdad declaramos que los Estados Financieros y sus notas, son razonablemente correctos y son responsabilidad del emisor"

# UNIVERSIDAD TECNOLÓGICA DE CORREGIDORA

SERVICIOS PRESTADOS POR SECRETARÍA DE LA CONTRALORÍA	0.00
SERVICIOS PRESTADOS POR LAS AUTORIDADES DE LA SECRETARÍA DE SEGURIDAD CIUDADANA	0.00
SERVICIOS PRESTADOS POR AUTORIDADES FISCALES	0.00
SERVICIOS PRESTADOS POR OFICIALÍA MAYOR	0.00
SERVICIOS PRESTADOS POR OTRAS AUTORIDADES ADMINISTRATIVAS	0.00
SERVICIOS PRESTADOS POR EL ARCHIVO GENERAL DE NOTARIAS	0.00
SERVICIOS PRESTADOS POR PODER EJECUTIVO	0.00
SERVICIOS PRESTADOS POR LA LEGISLATURA	0.00
SERVICIOS PRESTADOS POR EL TRIBUNAL SUPERIOR DE JUSTICIA	0.00
ACTUALIZACIÓN DE DERECHOS	0.00
RECARGOS DE DERECHOS	0.00
MULTA DE DERECHOS	0.00
ARRENDAMIENTO	0.00
EXPLOTACIÓN DE BIENES PROPIEDAD DEL ESTADO	0.00
OTROS PRODUCTOS	0.00
RENDIMIENTOS BANCARIOS	126,408.34
PRODUCTOS DE CAPITALES Y VALORES DEL PODER JUDICIAL	0.00
OTROS INTERESES	0.00
ENAJENACIÓN DE BIENES INMUEBLES	0.00
INCENTIVOS DERIVADOS DE LA COLABORACIÓN FISCAL	0.00
MULTAS	0.00
INDEMNIZACIONES	0.00
REINTEGROS	0.00
APROVECHAMIENTOS PROVENIENTES DE OBRAS PÚBLICAS	0.00
APROVECHAMIENTOS POR PARTICIPACIONES DERIVADAS DE LA APLICACIÓN DE LEYES	0.00
APROVECHAMIENTOS POR APORTACIONES	0.00
APROVECHAMIENTOS POR COOPERACIONES	0.00
OTROS APROVECHAMIENTOS	0.00

"Bajo protesta de decir verdad declaramos que los Estados Financieros y sus notas, son razonablemente correctos y son responsabilidad del emisor"

INGRESOS POR VENTA DE BIENES DE ORGANISMOS DESCENTRALIZADOS	0.00
INGRESOS POR SERVICIOS PRESTADOS POR ORGANISMOS DESCENTRALIZADOS	24,000,882.00
INGRESOS DE OPERACIÓN DE ENTIDADES PARAESTATALES EMPRESARIALES	0.00
INGRESOS POR VENTA DE BIENES DE ENTIDADES PARAESTATALES EMPRESARIALES	0.00
INGRESOS POR SERVICIOS PRESTADOS POR ENTIDADES PARAESTATALES EMPRESARIALES	0.00
INGRESOS POR VENTA DE BIENES	4,115,226.00
INGRESOS POR SERVICIOS PRODUCIDOS EN ESTABLECIMIENTOS DEL GOBIERNO	0.00
<b>TOTAL</b>	<b>\$ 28,242,516.34</b>

Se informa de manera agrupada, el tipo, el monto al 30 de Noviembre de 2019, y naturaleza de la cuenta de otros ingresos, asimismo se informa de sus características significativas:

(Pesos)

OTROS INGRESOS Y BENEFICIOS VARIOS:	TIPO	MONTO	NATURALEZA	CARACTERÍSTICAS SIGNIFICATIVAS
OTROS INGRESOS DE EJERCICIOS ANTERIORES		0.00		
BONIFICACIONES Y DESCUENTOS OBTENIDOS		0.00		
DIFERENCIAS POR TIPO DE CAMBIO A FAVOR		0.00		
DIFERENCIAS DE COTIZACIONES A FAVOR EN VALORES NEGOCIABLES		0.00		
RESULTADO POR POSICIÓN MONETARIA		0.00		
UTILIDADES POR PARTICIPACIÓN PATRIMONIAL		0.00		
OTROS INGRESOS Y BENEFICIOS VARIOS		1,206,517.21		
<b>TOTAL</b>		<b>\$ 1,206,517.21</b>		

**Gastos y otras pérdidas**

Se explican aquellas cuentas de gastos de funcionamiento, transferencias, subsidios y otras ayudas, participaciones y aportaciones, otros gastos y pérdidas extraordinarias, que en lo individual representen el 10% o más del total de los gastos al 30 de Noviembre de 2019:

"Bajo protesta de decir verdad declaramos que los Estados Financieros y sus notas, son razonablemente correctos y son responsabilidad del emisor"



# UNIVERSIDAD TECNOLÓGICA DE CORREGIDORA

(Pesos)

<b>MONTO TOTAL DE GASTOS</b>	<b>\$27,840,204.00</b>
------------------------------	------------------------

<b>CUENTA</b>	<b>MONTO INDIVIDUAL</b>	<b>PORCENTAJE DEL TOTAL DEL GASTO</b>
Servicios Personales	19,404,617.80	69.70%
Materiales y Suministro	1,399,157.15	5.03%
Servicios Generales	6,364,868.58	22.86%
Transferencias, Asignaciones, Subsidios Y Otras Ayudas	651,396.76	2.34%
Bienes Muebles	20,163.71	0.07%

"Bajo protesta de decir verdad declaramos que los Estados Financieros y sus notas, son razonablemente correctos y son responsabilidad del emisor"

III) **Notas al Estado de Variación en la Hacienda Pública**

Se informa de manera agrupada, acerca de las modificaciones al patrimonio contribuido por tipo, naturaleza y monto al 30 de Noviembre del 2019:

(Pesos)

CUENTA	MONTO	NATURALEZA
<b>APORTACIONES</b>	<b>\$2,418,689.70</b>	
Inversiones Financieras a Largo Plazo	0.00	
Bienes Inmuebles e Infraestructura	2,598,686.54	
Bienes Muebles	-217,655.00	
Bienes Intangibles	-68,835.31	
<b>DONACIONES DE CAPITAL</b>	<b>(\$0.00)</b>	
Inversiones Financieras a Largo Plazo	0.00	
Bienes Inmuebles e Infraestructura	0.00	
Bienes Muebles	0.00	
Bienes Intangibles	0.00	
<b>ACTUALIZACIÓN DE LA HACIENDA PÚBLICA/PATRIMONIO</b>	<b>(\$0.00)</b>	
Inversiones Financieras a Largo Plazo	0.00	
Bienes Inmuebles e Infraestructura	0.00	
Bienes Muebles	0.00	
Bienes Intangibles	0.00	

Se recibió obra "Mejoramiento de Infraestructura Educativa en Universidad Tecnológica de Corregidora, Bravo, Qro" con el número de contrato: **MG-EST-GD-2-38-2018-00** con una inversión de \$2,598,686.54 con fecha de entrega el 30 de abril del presente año.

Dentro del Rubro de Bienes Muebles, destaca el decremento de las bajas contables de las siguientes cuentas Equipo de cómputo y tecnologías de la información por \$67,935.07, Equipos y aparatos audiovisuales por \$15,280.00, Otro mobiliario y equipo educacional y recreativo por \$ 33,128.94, Herramientas y máquinas-herramienta por \$21,142.18, Software por \$ 42,510.65.

En el mes de Noviembre dentro del Rubro de Bienes Muebles, destaca el decremento de las bajas contables de las siguientes cuentas Equipo de cómputo y tecnologías de la información por \$54,115.80, Equipo de Comunicación y Telecomunicación por \$26,053.01, Software por \$26,324.66.

"Bajo protesta de decir verdad declaramos que los Estados Financieros y sus notas, son razonablemente correctos y son responsabilidad del emisor"

# UNIVERSIDAD TECNOLÓGICA DE CORREGIDORA

Se informa de manera agrupada, acerca del monto al 30 de Noviembre de 2019 así como la procedencia de los recursos que modifican al patrimonio generado:

(Pesos)

CUENTA	MONTO	PROCEDENCIA DEL RECURSO
<b>RESULTADO DEL EJERCICIO</b>	-1,162,230.00	
<b>RESULTADOS DE EJERCICIOS ANTERIORES</b>	-13,789,548.00	
<b>REVALÚOS</b>	\$ 0.00	
Revalúo de Bienes Inmuebles	0	
Revalúo de Bienes Muebles	0	
Revalúo de Bienes Intangibles	0	
Otros Revalúos	0	
<b>RESERVAS</b>	\$ 0.00	
Reservas de Patrimonio	0	
Reservas Territoriales	0	
Reservas por Contingencias	0	
<b>RECTIFICACIONES DE RESULTADOS DE EJERCICIOS ANTERIORES</b>	\$ 0.00	
Cambios en Políticas Contables		
Cambios por Errores Contables		

"Bajo protesta de decir verdad declaramos que los Estados Financieros y sus notas, son razonablemente correctos y son responsabilidad del emisor"

**Notas al Estado de Flujos de Efectivo  
Efectivo y equivalentes**

El análisis de los saldos inicial y final que figuran en la última parte del Estado de Flujo de Efectivo en la cuenta de efectivo y equivalentes es como sigue:

(Pesos)

CUENTA	2019	2018
Efectivo	3,535,673.00	4,519,915.00
Efectivo en Bancos – Tesorería		
Efectivo en Bancos- Dependencias		
Inversiones Temporales (hasta 3 meses)		
Fondos con Afectación Específica		
Depósitos de Fondos de Terceros y Otros		
Otros Efectivos y Equivalentes		
<b>Total de Efectivo y Equivalentes</b>	<b>3,535,673.00</b>	<b>4,519,915.00</b>

Se detallan las adquisiciones de bienes muebles e inmuebles con su monto global al 30 de Noviembre de 2019 y, en su caso, el porcentaje de ciertas adquisiciones que fueron realizadas mediante subsidios de capital del sector central. Adicionalmente, se revela el importe al 30 de Noviembre de 2019 de los pagos que durante el ejercicio se hicieron por la compra de los elementos citados:

(Pesos)

ADQUISICIONES POR ACTIVIDADES DE INVERSIÓN	MONTO GLOBAL	PORCENTAJE DE ADQUISICIÓN CON SUBSIDIOS DE SECTOR CENTRAL	IMPORTE DE PAGOS POR LA COMPRA
Bienes Inmuebles, Infraestructura y Construcciones en Proceso			
Bienes Muebles			

A continuación, se expone la conciliación de los Flujos de Efectivos Netos de las Actividades de Operación y la cuenta de Ahorro/Desahorro antes de Rubros Extraordinarios:

*"Bajo protesta de decir verdad declaramos que los Estados Financieros y sus notas, son razonablemente correctos y son responsabilidad del emisor"*

# UNIVERSIDAD TECNOLÓGICA DE CORREGIDORA

(Pesos)

	nov -2019	nov - 2018
<b>Ahorro/Desahorro antes de Rubros Extraordinarios</b>		
<i>Movimientos de partidas (o rubros) que no afectan al efectivo</i>	<b>-24,571,071.07</b>	<b>-21,947,739.91</b>
Depreciación	-23,247,930.42	-20,618,711.65
Amortización	-1,323,140.65	-1,329,028.26
Incrementos en las provisiones		
Incremento en inversiones producido por revaluación		
Ganancia/pérdida en venta de propiedad, planta y equipo		
Incremento en cuentas por cobrar		
Partidas extraordinarias		
Otros ingresos y beneficios		
<b>Flujos de Efectivo Netos de las Actividades de Operación</b>		

"Bajo protesta de decir verdad declaramos que los Estados Financieros y sus notas, son razonablemente correctos y son responsabilidad del emisor"

**IV) Conciliación entre los Ingresos Presupuestarios y Contables, así como ente los Egresos Presupuestarios y los Gastos Contables**

La conciliación se presenta atendiendo a lo dispuesto por el Acuerdo por el que se emite el formato de conciliación entre los ingresos presupuestarios y contables, así como entre los egresos presupuestarios y los gastos contables:

(Pesos)

**A. Conciliación entre los Ingresos Presupuestarios y Contables:**

<b>1. Ingresos Presupuestarios</b>		<b>\$ 29,449,033.55</b>
<b>2. Más ingresos contables no presupuestarios</b>		<b>\$ 0</b>
Ingresos Financieros		
Incremento por variación de inventarios		
Disminución del exceso de estimaciones por pérdida o deterioro u obsolescencia		
Disminución del exceso de provisiones		
Otros ingresos y beneficios varios		
Otros ingresos contables no presupuestarios		
<b>3. Menos ingresos presupuestarios no contables</b>		<b>\$ 0</b>
Productos de capital		
Aprovechamientos capital		
Ingresos derivados de financiamientos		
Otros Ingresos presupuestarios no contables		
<b>4. Ingresos Contables (4 = 1 + 2 - 3)</b>		<b>\$ 29,449,033.55</b>

**B. Conciliación entre los Egresos Presupuestarios y los Gastos Contables:**

<b>1. Egresos Presupuestarios</b>		<b>\$ 27,840,204.00</b>
<b>2. Menos egresos presupuestarios no contables</b>		<b>20,163.71</b>
Mobiliario y equipo de administración	20,163.71	
Mobiliario y equipo educacional y recreativo		
Equipo e instrumental médico y de laboratorio		

*"Bajo protesta de decir verdad declaramos que los Estados Financieros y sus notas, son razonablemente correctos y son responsabilidad del emisor"*

# UNIVERSIDAD TECNOLÓGICA DE CORREGIDORA

Vehículos y equipo de transporte	
Equipo de defensa y seguridad	
Maquinaria, otros equipos y herramientas	
Activos biológicos	
Otros Bienes inmuebles	
Activos intangibles	
Obra pública en bienes de dominio público	
Obra pública en bienes propios	
Proyectos productivos y acciones de fomento	
Inversiones para el fomento de actividades productivas	
Acciones y participaciones de capital	
Compra de títulos y valores	
Concesión de préstamos	
Inversiones en fideicomisos, mandatos y otros análogos	
Otras inversiones financieras	
Provisiones para contingencias y otras erogaciones especiales	
Amortización de la deuda pública	
Adeudos de ejercicios fiscales anteriores (ADEFAS)	
Otros Egresos Presupuestales No Contables	

<b>3. Más Gasto Contables No Presupuestales</b>	<b>\$ 2,791,223.47</b>
Estimaciones, depreciaciones, deterioros, obsolescencia y amortizaciones	2,791,223.47
Provisiones	
Disminución de inventarios	
Aumento por insuficiencia de estimaciones por pérdida o deterioro u obsolescencia	
Aumento por insuficiencia de provisiones	
Otros Gastos	
Otros Gastos Contables No Presupuestales	

<b>4. Total de Gasto Contable (4 = 1 - 2 + 3)</b>	<b>\$ 30,611,263.76</b>
---	-------------------------

"Bajo protesta de decir verdad declaramos que los Estados Financieros y sus notas, son razonablemente correctos y son responsabilidad del emisor"

**b) Notas de Memoria:**

**V) Notas al Estado de Situación Financiera**

Las cuentas de orden se utilizan para registrar movimientos de valores que no afecten o modifiquen el balance del ente contable, sin embargo, su incorporación en libros es necesaria con fines de recordatorio contable, de control y en general sobre los aspectos administrativos, o bien, para consignar sus derechos o responsabilidades contingentes que puedan, o no, presentarse en el futuro.

Las cuentas que se manejan para efectos de estas Notas son las siguientes:

Cuentas de Orden Contables y Presupuestarias:

Contables:

- Valores
- Emisión de obligaciones
- Avales y garantías
- Juicios
- Contratos para Inversión Mediante Proyectos para Prestación de Servicios (PPS) y Similares
- Bienes concesionados o en comodato

Presupuestarias:

- Cuentas de ingresos
- Cuentas de egresos

Se informará, de manera agrupada, en las Notas a los Estados Financieros las cuentas de orden contables y cuentas de orden presupuestario, considerando al menos lo siguiente o:

**Cuentas de orden contables**

Los valores en custodia de instrumentos prestados a formadores de mercado e instrumentos de crédito recibidos en garantía de los formadores de mercado u otros:

(Pesos)

**A. Valores:**

	TIPO	MONTO
Valores en Custodia	N/A	0
Instrumentos de Crédito Prestados a Formadores de Mercado	N/A	0

*"Bajo protesta de decir verdad declaramos que los Estados Financieros y sus notas, son razonablemente correctos y son responsabilidad del emisor"*



# UNIVERSIDAD TECNOLÓGICA DE CORREGIDORA

Instrumentos de Crédito Recibidos en Garantía de los Formadores de Mercado	N/A	0
--	-----	---

Por tipo de emisión de instrumento, el monto al 30 de Noviembre de 2019, tasa y vencimiento:

(Pesos)

**B. Emisión de Obligaciones:**

TIPO	MONTO	TASA	VENCIMIENTO
Autorización para la Emisión de Bonos, Títulos y Valores de la Deuda Pública Interna	0	N/A	N/A
Autorización para la Emisión de Bonos, Títulos y Valores de la Deuda Pública Externa	0	N/A	N/A
Suscripción de Contratos de Préstamos y Otras Obligaciones de la Deuda Pública Interna	0	N/A	N/A
Suscripción de Contratos de Préstamos y Otras Obligaciones de la Deuda Pública Externa	0	N/A	N/A

Los avales y garantías para respaldar obligaciones no fiscales del gobierno por tipo, monto al 30 de Noviembre de 2019, tasa y vencimiento:

(Pesos)

**C. Avales y Garantías:**

TIPO	MONTO	TASA	VENCIMIENTO
Avales Autorizados	0	N/A	N/A
Fianzas y Garantías Recibidas por Deudas a Cobrar	0	N/A	N/A
Fianzas Otorgadas para Respaldar Obligaciones no Fiscales del Gobierno	0	N/A	N/A

Los juicios por demanda judicial en proceso de resolución:

(Pesos)

**D. Juicios:**

TIPO	MONTO
Demanda Judicial en Proceso de Resolución	886,916.00

*"Bajo protesta de decir verdad declaramos que los Estados Financieros y sus notas, son razonablemente correctos y son responsabilidad del emisor"*

Los contratos firmados de construcciones por tipo de contrato:

(Pesos)

**E. Contratos para Inversión Mediante Proyectos para Prestación de Servicios (PPS) y Similares:**

	TIPO	MONTO	VENCIMIENTO
Contratos para Inversión Mediante Proyectos para Prestación de Servicios (PPS) y Similares	N/A	0	N/A

Los bienes administrados en concesión o en comodato, por tipo, monto al 30 de Noviembre de 2019, y vencimiento:

(Pesos)

**F. Bienes en Concesión o en Comodato:**

	TIPO	MONTO	VENCIMIENTO
Bienes Bajo Contrato en Concesión	N/A	0	N/A
Bienes Bajo Contrato en Comodato	N/A	0	N/A

Atendiendo los lineamientos para el registro auxiliar sujeto a inventario de bienes arqueológicos, artísticos e históricos bajo custodia de los entes públicos a que hace referencia la LGCG:

(Pesos)

**G. Bienes Arqueológicos, Artísticos e Históricos:**

	TIPO	MONTO	OBSERVACIÓN
Bienes Arqueológicos Muebles	N/A	0	N/A
Bienes Arqueológicos Inmuebles	N/A	0	N/A
Bienes Arqueológicos Restos Humanos, de la Flora y de la Fauna	N/A	0	N/A
Bienes Artísticos Muebles	N/A	0	N/A
Bienes Artísticos Inmuebles	N/A	0	N/A
Bienes Históricos Muebles	N/A	0	N/A
Bienes Históricos Inmuebles	N/A	0	N/A
Bienes Históricos Documentos y Expedientes	N/A	0	N/A
Bienes Históricos Colecciones	N/A	0	N/A

"Bajo protesta de decir verdad declaramos que los Estados Financieros y sus notas, son razonablemente correctos y son responsabilidad del emisor"

# UNIVERSIDAD TECNOLÓGICA DE CORREGIDORA

Por último, se hace referencia a las otras cuentas de orden contables:

(Pesos)

**H. Otras Cuentas de Orden:**

	TIPO	MONTO	OBSERVACIÓN
Control y Seguimiento	N/A	0	N/A

4. El avance que se registra en las cuentas de orden presupuestarias, previo al cierre presupuestario de cada período que se reporte.

**Cuentas de orden presupuestario**

Se informa del monto al 30 de Noviembre de 2019 de las cuentas de orden presupuestario:

(Pesos)

**A. Ingresos:**

	MONTO	OBSERVACIÓN
Ley de Ingresos Estimada	28,167,174.00	
Ley de Ingresos por Ejecutar	-1,414,154.00	
Modificaciones a la Ley de Ingresos Estimada	2,696,013.55	
Ley de Ingresos Devengada	0.00	
Ley de Ingresos Recaudada	-29,449,033.55	
<b>Total</b>	<b>\$ 0.00</b>	

**B. Egresos:**

	MONTO	OBSERVACIÓN
Presupuesto de Egresos Aprobado	-28,167,174.00	
Presupuesto de Egresos por Ejercer	-74,973,024.92	
Modificaciones al Presupuesto de Egresos Aprobado	-3,378,915.21	
Presupuesto de Egresos Comprometido	78,678,910.13	
Presupuesto de Egresos Devengado	37,700.06	
Presupuesto de Egresos Ejercido	304,773.67	
Presupuesto de Egresos Pagado	27,497,730.27	
<b>Total</b>	<b>\$ 0.00</b>	

*"Bajo protesta de decir verdad declaramos que los Estados Financieros y sus notas, son razonablemente correctos y son responsabilidad del emisor"*

## c) Notas de Gestión Administrativa:

### 1. Introducción

Los Estados Financieros de los entes públicos, proveen de información financiera a los principales usuarios de la misma, al Congreso y a los ciudadanos.

El objetivo del presente documento es la revelación del contexto y de los aspectos económicos-financieros más relevantes que influyeron en las decisiones del período, y que deberán ser considerados en la elaboración de los estados financieros para la mayor comprensión de los mismos y sus particularidades.

De esta manera, se informa y explica la respuesta del gobierno a las condiciones relacionadas con la información financiera de cada período de gestión; además, de exponer aquellas políticas que podrían afectar la toma de decisiones en períodos posteriores.

### 2. Panorama Económico y Financiero

La universidad Tecnológica de Corregidora recibe aportaciones Estatales y Federales que son destinadas para el ejercicio de sus atribuciones constitucionales y su debido funcionamiento. Recibe las ministraciones estatales y federales a través del Poder Ejecutivo del Estado de Querétaro, asimismo tiene personalidad jurídica y patrimonio propio bajo los conceptos de servicios escolares, servicios profesionales por cursos especiales a empresas o alumnos coordinados por la Dirección de Vinculación.

La situación Financiera de La Universidad se ha visto afectada, ya que no contábamos con el recurso financiero suficiente para cumplir con todas nuestras erogaciones y pasivos, por lo que tuvimos que solicitar un complemento a la Secretaría de Finanzas del Poder Ejecutivo del Estado de Querétaro.

### 3. Autorización e Historia

Se informará sobre:

La Universidad Tecnológica de Corregidora (UTC), es un Organismo Público Descentralizado del Estado de Querétaro con personalidad jurídica y patrimonio propios, creado mediante el "Decreto por el que se crea la Universidad Tecnológica de Corregidora" publicada en el Periódico Oficial del Estado de Querétaro "La Sombra de Arteaga" el día 12 de julio de 2013.

### 4. Organización y Objeto Social

Se informará sobre:

4.1. Impartir educación superior, en sus diferentes modalidades, en los niveles de Técnico Superior Universitario, Licenciatura y Posgrado con la finalidad de preparar profesionales aptos para la aplicación de conocimientos y la solución creativa de problemas, con un sentido de innovación e incorporando avances científicos y tecnológicos en beneficio de los sectores público, privado y social.

4.2. La Universidad Tecnológica de Corregidora tiene por objeto, de conformidad con su artículo 4, los siguientes:

*"Bajo protesta de decir verdad declaramos que los Estados Financieros y sus notas, son razonablemente correctos y son responsabilidad del emisor"*

I) Impartir educación superior, en sus diferentes modalidades, en los niveles de Técnico Superior Universitario, Licenciatura Profesional, Licenciatura y Posgrado con la finalidad de preparar profesionales aptos para la aplicación de conocimientos y la solución creativa de problemas, con un sentido de innovación e incorporando avances científicos y tecnológicos en beneficio de los sectores público, privado y social.

II) Ofrecer programas cortos de educación superior, de dos años, así como ofrecer la continuidad de estudios para la obtención del nivel de Licenciatura Profesional o

III) Licenciatura, con las características de intensidad, pertinencia, flexibilidad y calidad;

IV) Formar, a partir de egresados del bachillerato, técnicos superiores universitarios aptos para la aplicación de conocimientos y la solución de problemas, con un sentido de innovación en la incorporación de los avances científicos y tecnológicos;

V) Ofrecer programas de continuidad de estudios para sus egresados y para egresados del nivel de Técnico Superior Universitario o Profesional Asociado y otras instituciones de educación superior, que permitan a los estudiantes alcanzar los niveles académicos de Ingeniería Técnica (Licenciatura Profesional), Licenciatura y Posgrado;

VI) Promover con instituciones de educación superior, la celebración de convenios orientados a establecer equivalencias de estudio entre los realizados en la Universidad y los correspondientes a carreras profesionales afines que se impartan en aquéllas, a la obtención de créditos adicionales y al acceso a centros o laboratorios para participar en proyectos de apoyo recíproco, con el propósito de facilitar a sus egresados que así lo deseen, continuar o realizar estudios conducentes a la obtención de otros grados académicos, los cuales podrán ser otorgados por las instituciones de educación superior, previamente cumplidos los requisitos que éstas establezcan;

VII) Desarrollar estudios, capacitación o proyectos en las áreas de su competencia, que se traduzcan en aportaciones concretas que contribuyan al mejoramiento y mayor eficiencia de la producción de bienes o servicios y a la elevación de la calidad de vida de la comunidad;

VIII) Desarrollar programas de apoyo técnico en beneficio de la comunidad;

IX) Fomentar el desarrollo de nuevos perfiles académicos en educación superior, en el ámbito de la ciencia y la tecnología, con el fin de formar profesionales capaces, que participen en el desarrollo de la Entidad;

X) Promover la cultura científica y tecnológica en el Estado, mediante la investigación aplicada y el intercambio académico con otras instituciones educativas estatales, nacionales o extranjeras; y

XI) Desarrollar las funciones de vinculación con los sectores público, privado y social, para contribuir al desarrollo tecnológico y social de la comunidad.

4.3. Ejercicio Fiscal: 01 de enero al 30 de Noviembre de 2019.

4.4. Régimen jurídico:

Organismo público descentralizado del Estado de Querétaro con personalidad jurídica y patrimonio propio.

4.5. Consideraciones Fiscales del ente:

La UTC Tributa en el Título II del Régimen Fiscal para Personas Morales con Fines No Lucrativos (No Contribuyentes) de la Ley del Impuesto sobre la renta.

4.6. Fideicomisos, mandatos y análogos de los cuales es fideicomitente y fideicomisario.

N/A

*"Bajo protesta de decir verdad declaramos que los Estados Financieros y sus notas, son razonablemente correctos y son responsabilidad del emisor"*

**5. Bases de Preparación de los Estados Financieros**

Se informará sobre:

Las principales políticas contables para la elaboración de los estados financieros, son las siguientes:

Los estados financieros de la UTC, se prepararon de conformidad con las disposiciones normativas que le son aplicables en su carácter de Entidad Paraestatal de Gobierno del Estado de Querétaro y que están incluidas en la Ley General de Contabilidad Gubernamental y en los Postulados Básicos de Contabilidad Gubernamental.

La UTC ha aplicado la normatividad para el reconocimiento, valuación y revelación de los diferentes rubros de la información financiera, así como las bases de medición utilizadas para la elaboración de los estados financieros, por ejemplo: costo histórico, valor de realización, valor razonable, valor de recuperación o cualquier otro método empleado y los criterios de aplicación de los mismos, de conformidad a lo siguiente:

Ley General de Contabilidad Gubernamental (LGCG).

El 31 de diciembre de 2008, se publicó en el Diario Oficial de la Federación la LGCG, que entró en vigor el 1 de enero de 2009, y es de observancia obligatoria para los poderes Ejecutivo, Legislativo y Judicial de la Federación, Los Estados y el Distrito Federal; los Ayuntamientos de los Municipios; los Órganos Político-Administrativo de la Demarcaciones Territoriales del Distrito Federal, estatales o municipales y los órganos Autónomos Federales y Estatales.

La LGCG tiene como objetivo establecer los criterios generales que regirán la contabilidad gubernamental y la emisión de la información financiera de los entes públicos, con la finalidad de lograr la armonización contable a nivel nacional, para la cual fue creado al Consejo Nacional de Armonización Contable (CONAC) como órgano de coordinación para la armonización de la contabilidad gubernamental, el cual tiene por objeto la emisión de las normas contables y las disposiciones presupuestales que se aplicarán para la generación de información financiera y presupuestal que emitirá los entes públicos.

En 2009, 2010 y 2011, el CONAC emitió diversas disposiciones regulatorias en materia de contabilidad gubernamental y de presupuestos, en las cuales se establecieron diversas fechas para el inicio de su aplicación efectiva.

Con la finalidad de dar cumplimiento al objetivo de la armonización contable y establecer los ejercicios sociales en que tendrá aplicación efectiva el conjunto de normas aplicables, el 15 de diciembre de 2010 el CONAC emitió el Acuerdo de interpretación sobre las obligaciones establecidas en los artículos transitorios de la LGCG, en la cual interpretó que las entidades federativas, las entidades y los órganos Autónomos de las entidades federativas, entre otros, tienen la obligación, a partir del 1 de enero de 2012, de realizar registros contables con base acumulativa, apegándose al marco conceptual y a los postulados básicos de contabilidad gubernamental, así como a las normas y metodologías que establezcan los momentos contables, los clasificadores y de acuerdo con las respectivas matrices de conversión con las características señaladas en los artículos 40 y 41 de la LGCG.

Consecuentemente, a partir de la fecha señalada tienen la obligación de emitir información contable, presupuestaria y programática sobre la base técnica prevista en los documentos técnico-contables siguientes:

Marco Conceptual

Postulados básicos de contabilidad

Clasificador por objeto de gasto

Clasificador por tipo de gasto

*"Bajo protesta de decir verdad declaramos que los Estados Financieros y sus notas, son razonablemente correctos y son responsabilidad del emisor"*

# UNIVERSIDAD TECNOLÓGICA DE CORREGIDORA

Clasificador por rubro de ingresos

Momentos contables de egresos

Momentos contables de ingresos

Los Principios de la Contabilidad Gubernamental son los fundamentos que configuran el sistema de información contable y rigen al ambiente bajo el cual opera. Estos inciden en la identificación, análisis, interpretación, captación, procesamiento y reconocimiento de las transacciones, transformaciones internas y de otros eventos económicos que se llevan a cabo en la Universidad Tecnológica de Corregidora.

Cabe destacar que con fecha 20 de agosto de 2009, fue publicado el acuerdo por el CONAC emiten los Postulados Básicos de Contabilidad Gubernamental, disponiendo que deben ser aplicado por los entes públicos.

- a. La Universidad Tecnológica de Corregidora ha observado la normatividad emitida por el CONAC y las disposiciones legales aplicables.
- b. La Universidad Tecnológica de Corregidora ha aplicado la normatividad para el reconocimiento, valuación y revelación de los diferentes rubros de la información financiera, así como las bases de medición utilizadas para la elaboración de los estados financieros; por ejemplo: costo histórico, valor de realización, valor razonable, valor de recuperación o cualquier otro método empleado y los criterios de aplicación de los mismos. De conformidad a lo siguiente: • El 31 de diciembre de 2008 se publicó en el Diario Oficial de la Federación la LGGG, que entró en vigor el 1 de enero de 2009, y es de observancia obligatoria para los poderes Ejecutivo, Legislativo y Judicial de la Federación, los Estados y el Distrito Federal; los Ayuntamientos de los Municipios; los órganos Político Administrativos de las Demarcaciones Territoriales del Distrito Federal; las Entidades de la Administración Pública Paraestatal, ya sean federales, estatales o municipales y los órganos Autónomos Federales y Estatales.
- c. La Universidad Tecnológica de Corregidora aplica los Postulados Básicos de Contabilidad Gubernamental conforme a lo siguiente:
  1. Son los elementos fundamentales que configuran el Sistema de Contabilidad Gubernamental (SCG), teniendo incidencia en la identificación, el análisis, la interpretación, la captación, el procesamiento y el reconocimiento de las transformaciones, transacciones y otros eventos que afectan el ente público.
  2. Los postulados sustentan de manera técnica el registro de las operaciones, la elaboración y presentación de estados financieros; basados en su razonamiento, eficiencia demostrada, respaldo en legislación especializada y aplicación de la Ley General de Contabilidad Gubernamental (Ley de Contabilidad), con la finalidad de uniformar los métodos, procedimientos y prácticas contables.
- d. La Universidad Tecnológica de Corregidora no ha aplicado ninguna normatividad supletoria.

*"Bajo protesta de decir verdad declaramos que los Estados Financieros y sus notas, son razonablemente correctos y son responsabilidad del emisor"*

**6. Políticas de Contabilidad Significativas**

Se informará sobre:

- a. Actualización: se informará del método utilizado para la actualización del valor de los activos, pasivos y Hacienda Pública/Patrimonio y las razones de dicha elección. Así como informar de la desconexión o reconexión inflacionaria.
- b. Informar sobre la realización de operaciones en el extranjero y de sus efectos en la información financiera gubernamental.
- c. Método de valuación de la inversión en acciones de Compañías subsidiarias no consolidadas y asociadas.
- d. Sistema y método de valuación de inventarios y costo de lo vendido.
- e. Beneficios a empleados: revelar el cálculo de la reserva actuarial, valor presente de los ingresos esperados comparado con el valor presente de la estimación de gastos tanto de los beneficiarios actuales como futuros.
- f. Provisiones: objetivo de su creación, monto y plazo.
- g. Reservas: objetivo de su creación, monto y plazo.
- h. Cambios en políticas contables y corrección de errores junto con la revelación de los efectos que se tendrá en la información financiera del ente público, ya sea retrospectivos o prospectivos.
- i. Reclasificaciones: se deben revelar todos aquellos movimientos entre cuentas por efectos de cambios en los tipos de operaciones.
- j. Depuración y cancelación de saldos.

**7. Posición en Moneda Extranjera y Protección por Riesgo Cambiario**

Se informará sobre:

- a. Activos en moneda extranjera.
- b. Pasivos en moneda extranjera.
- c. Posición en moneda extranjera.
- d. Tipo de cambio.
- e. Equivalente en moneda nacional.

Lo anterior, por cada tipo de moneda extranjera que se encuentre en los rubros de activo y pasivo.

Adicionalmente, se informará sobre los métodos de protección de riesgo por variaciones en el tipo de cambio.

Al 30 de noviembre la UTC no tiene activos, ni pasivos en moneda extranjera.

*"Bajo protesta de decir verdad declaramos que los Estados Financieros y sus notas, son razonablemente correctos y son responsabilidad del emisor"*



# UNIVERSIDAD TECNOLÓGICA DE CORREGIDORA

## 8. Reporte Analítico del Activo

a) Los porcentajes de la depreciación se rigen bajo "Guía de vida útil estimada y porcentajes de depreciación" CONAC

CUENTA DE BIENES MUEBLES	TASA APLICADA
MOBILIARIO Y EQUIPO DE ADMINISTRACIÓN	10% - 33%
MOBILIARIO Y EQUIPO EDUCACIONAL Y RECREATIVO	20% - 33%
EQUIPO E INSTRUMENTAL MEDICO Y DE LABORATORIO	20%
EQUIPO DE TRANSPORTE	20%
EQUIPO DE DEFENSA Y SEGURIDAD	0%
MAQUINARIA, OTROS EQUIPOS Y HERRAMIENTAS	10%
ACTIVOS BIOLÓGICOS	0%
<b>CUENTA DE BIENES INMUEBLES</b>	<b>TASA APLICADA</b>
VIVIENDAS	2%
EDIFICIOS NO HABITACIONALES	3%
INFRAESTRUCTURA	4%
OTROS BIENES INMUEBLES	5%
<b>CUENTA DE ACTIVOS INTANGIBLES</b>	<b>TASA APLICADA</b>
SOFTWARE	25%
PATENTES, MARCAS Y DERECHOS	0%
CONCESIONES Y FRANQUICIAS	0%
LICENCIAS	20%
OTROS ACTIVOS INTANGIBLES	0%

"Bajo protesta de decir verdad declaramos que los Estados Financieros y sus notas, son razonablemente correctos y son responsabilidad del emisor"

Debe mostrar la siguiente información:

- a) Vida útil o porcentajes de depreciación, deterioro o amortización utilizados en los diferentes tipos de activos. **Los porcentajes de depreciación aplicados en la institución se realizan de acuerdo a los establecido por el CONAC, (Guía de vida útil estimada y porcentajes de depreciación).**
- b) Cambios en el porcentaje de depreciación o valor residual de los activos. **Al 30 de noviembre de 2019, no se presentaron cambios en los porcentajes de depreciación.**
- c) Importe de los gastos capitalizados en el ejercicio, tanto financieros como de investigación y desarrollo. **Al 30 de noviembre de 2019, no se realizaron gastos de capitalización.**
- d) Riesgos por tipo de cambio o tipo de interés de las inversiones financieras. **La UTC no tiene riesgos por tipo de cambio.**
- e) Valor activado en el ejercicio de los bienes contruidos por la entidad. **No aplica para la UTC.**
- f) Otras circunstancias de carácter significativo que afecten el activo, tales como bienes en garantía, señalados en embargos, litigios, títulos de inversiones entregados en garantías, baja significativa del valor de inversiones financieras, etc. **Al 30 de noviembre de 2019, nada que informar.**
- g) Desmantelamiento de Activos, procedimientos, implicaciones, efectos contables. **Al 30 de noviembre de 2019 la UTC no tuvo desmantelamiento de activos.**
- h) Administración de activos; planeación con el objetivo de que el ente los utilice de manera más efectiva. **Al 30 de noviembre de 2019, nada que manifestar.**

Adicionalmente, se deben incluir las explicaciones de las principales variaciones en el activo, en cuadros comparativos como sigue:

- a) Inversiones en valores.
- b) Patrimonio de Organismos descentralizados de Control Presupuestario Indirecto.
- c) Inversiones en empresas de participación mayoritaria.
- d) Inversiones en empresas de participación minoritaria.
- e) Patrimonio de organismos descentralizados de control presupuestario directo, según corresponda.

En cuanto a la vida útil, porcentajes de depreciación y amortización de los activos no circulantes se encuentran revelados en las Notas de desglose, en el apartado de Bienes Muebles, Inmuebles e Intangibles.

**No existe ninguna otra información que revelar.**

*"Bajo protesta de decir verdad declaramos que los Estados Financieros y sus notas, son razonablemente correctos y son responsabilidad del emisor"*

# UNIVERSIDAD TECNOLÓGICA DE CORREGIDORA

## Fideicomisos, Mandatos y Análogos

Se deberá informar:

- a) Por ramo administrativo que los reporta.
- b) Enlistar los de mayor monto de disponibilidad, relacionando aquéllos que conforman el 80% de las disponibilidades.

Se informa que no existen Fideicomisos, Mandatos y análogos.

## 9. Reporte de la Recaudación

- a. Análisis del comportamiento de la recaudación correspondiente al ente público o cualquier tipo de ingreso, de forma separada los ingresos locales de los federales.
- b. Proyección de la recaudación e ingresos en el mediano plazo.

INGRESOS PROPIOS APROBADO	\$ 3,974,439.00
INGRESOS PROPIOS RECAUDADOS AL 30 DE NOVIEMBRE DE 2019	\$ 4,115,226.00
INGRESOS ESTATAL APROBADO	\$ 13,667,111.00
INGRESOS ESTATAL RECAUDADOS AL 30 DE NOVIEMBRE DE 2019	\$ 13,667,111.00
INGRESOS FEDERAL APROBADO	\$ 10,525,624.00
INGRESOS FEDERAL RECAUDADOS AL 30 DE NOVIEMBRE DE 2019	\$ 9,668,475.00

## 10. Información sobre la Deuda y el Reporte Analítico de la Deuda

- a. Utilizar al menos los siguientes indicadores: deuda respecto al PIB y deuda respecto a la recaudación tomando, como mínimo, un período igual o menor a 5 años.
- b. Información de manera agrupada por tipo de valor gubernamental o instrumento financiero en la que se consideren intereses, comisiones, tasa, perfil de vencimiento y otros gastos de la deuda.

"Bajo protesta de decir verdad declaramos que los Estados Financieros y sus notas, son razonablemente correctos y son responsabilidad del emisor"

Se informa que al 30 de noviembre de 2019 no existe deuda.

**11. Calificaciones otorgadas**

Informar, tanto del ente público como cualquier transacción realizada, que haya sido sujeta a una calificación crediticia.

No aplica para esta entidad

**12. Proceso de Mejora**

Se informará de:

Intensificar con la participación de los directivos y trabajadores de la entidad en el control interno a través de una correcta y permanente auto control para obtener aceptable control interno.

Se han atendido diversas observaciones y recomendaciones de auditoría emitidas por parte del Órgano Interno de Control, también se han llevado a cabo reuniones con el Departamento de Planeación y Evaluación para trabajar con la mejora de nuestros procesos internos, así como reuniones mensuales con Jefes de las diferentes oficinas de la Dirección de Administración y Finanzas con el fin de tener una mejor comunicación y desempeño en las actividades de la UTC.

**13. Información por Segmentos**

Se entrega la información contable y presupuestal de manera mensual al Poder Ejecutivo de Estado de Querétaro y Coordinación General de Universidades Tecnológicas y Politécnicas.

Este apartado no aplica para la UTC.

**14. Eventos Posteriores al Cierre**

Sin información que revelar.

**15. Partes Relacionadas**

Al 30 de Noviembre del 2019, no existen partes relacionadas que ejerzan influencia significativa sobre la toma de decisiones financieras y operativas.

*"Bajo protesta de decir verdad declaramos que los Estados Financieros y sus notas, son razonablemente correctos y son responsabilidad del emisor"*



# UNIVERSIDAD TECNOLÓGICA DE CORREGIDORA

## 16. Responsabilidad Sobre la Presentación Razonable de la Información Contable

La Información Contable deberá estar firmada en cada página de la misma e incluir al final la siguiente leyenda: "Bajo protesta de decir verdad declaramos que los Estados Financieros y sus notas, son razonablemente correctos y son responsabilidad del emisor". Lo anterior, no será aplicable para la información contable consolidada.

Estas notas, son parte integrante de los estados financieros adjuntos.



M. en E. Arturo Adolfo Vallejo Casanova  
Rector



C.P. Fabiola Velázquez Chaparro  
Directora de Administración y Finanzas

"Bajo protesta de decir verdad declaramos que los Estados Financieros y sus notas, son razonablemente correctos y son responsabilidad del emisor"

**UNIVERSIDAD TECNOLÓGICA DE CORREGIDORA  
(UTC)**

Notas a los Estados Presupuestales  
Por el periodo comprendido del  
1° de enero al 30 de Noviembre de 2019.  
(Cifras expresadas en pesos)

**1. Constitución y objeto:**

**a) Constitución.**

La Universidad Tecnológica de Corregidora (UTC), es un Organismo Público Descentralizado del Estado de Querétaro con personalidad jurídica y patrimonio propios, creado mediante la "Decreto por el que se crea la Universidad Tecnológica de Corregidora" publicada en el Periódico Oficial del Estado de Querétaro "La Sombra de Arteaga" el día 12 de julio de 2013.

**b) Objeto**

- Impartir educación superior, en sus diferentes modalidades, en los niveles de Técnico Superior Universitario e Ingeniería con la finalidad de preparar profesionales aptos para la aplicación de conocimientos y la solución creativa de problemas, con un sentido de innovación e incorporando avances científicos y tecnológicos en beneficio de los sectores público, privado y social;
- Ofrecer programas cortos de educación superior, de dos años, así como ofrecer la continuidad de estudios para la obtención del nivel de Ingeniería, con las características de intensidad, pertenencia, flexibilidad y calidad;
- Formar, a partir de egresado del bachillerato, técnicos superiores universitarios aptos para la aplicación de conocimientos y la solución de problemas, con sentido de innovación en la incorporación de los avances científicos y tecnológicos;
- Ofrecer programas de continuidad de estudios para sus egresados y para egresados del nivel de Técnico Superior Universitario o Ingeniería y otras instituciones de educación superior, que permitan a los estudiantes alcanzar los niveles académicos de Ingeniería.
- Promover con instituciones de educación superior, la celebración de convenios orientados a establecer equivalencias de estudio entre los realizados en la Universidad y los correspondientes a carreras profesionales afines que se impartan en aquéllas, a la obtención de créditos adicionales y al acceso a centros o laboratorios para participar en proyectos de apoyo recíproco, con el propósito de facilitar a sus egresados que así lo deseen, continuar o realizar estudios conducentes a la obtención de otros grados académicos, los cuales podrán ser otorgados por las instituciones de educación superior, previamente cumplidos los requisitos que éstas establezcan;

*"Bajo protesta de decir verdad declaramos que los Estados Financieros y sus notas, son razonablemente correctos y son responsabilidad del emisor"*

# UNIVERSIDAD TECNOLÓGICA DE CORREGIDORA

---

- Desarrollar estudios, capacitación o proyectos en las áreas de su competencia, que se traduzcan en aportaciones concretas que contribuyan al mejoramiento y mayor eficiencia de la producción de bienes o servicios y a la elevación de la calidad de vida de la comunidad;
- Desarrollar programas de apoyo técnico en beneficio de la comunidad;
- Fomentar el desarrollo de nuevos perfiles académicos en educación superior, en el ámbito de la ciencia y la tecnología, con el fin formar profesionales capaces, que participen en el desarrollo de la Entidad;
- Promover la cultura científica y tecnológica en el Estado, mediante la investigación aplicada y el intercambio académico con otras instituciones educativas estatales nacionales o extranjeras; y
- Desarrollar las funciones de vinculación con los sectores público, privado y social para contribuir con el desarrollo tecnológico y social de la comunidad.

## 2. Normatividad Gubernamental

Los estados financieros presupuestarios han sido preparados en apego a las disposiciones establecidas en la Ley General de Contabilidad Gubernamental, así como la normatividad emitida por el Consejo Nacional de Armonización Contable, en cuanto al registro y preparación de dichos estados e información financiera presupuestaria.

## 3. Estados de ingresos y egresos presupuestarios

Los Estados de Ingresos y Egresos Presupuestarios fueron preparados sobre la base de devengado y, adicionalmente se presentan en flujo de efectivo, estos últimos, muestran en las columnas de Recaudado y Pagado, los montos efectivamente cobrados y desembolsados, en efectivo o cualquier otro medio por la Universidad, respectivamente.

Los Estados de Ingresos y Egresos Presupuestarios reportan información presupuestal de ingresos cuya obtención, clasificación y registro, se apega a las disposiciones normativas a que se refiere el primer párrafo de esta nota, asimismo, los egresos del gasto corriente e inversión física se presentan y revelan en los capítulos, conceptos y partidas correspondientes, conforme al Clasificador por Objeto del Gasto emitido por el CONAC.

*"Bajo protesta de decir verdad declaramos que los Estados Financieros y sus notas, son razonablemente correctos y son responsabilidad del emisor"*

**4. Variaciones en el ejercicio presupuestal**

**4.1.- Modificaciones al presupuesto**

La Universidad tuvo que hacer modificación en la clave de fuente de financiamiento del Recurso Federal por Indicaciones de Planeación y Finanzas del Estado de Querétaro.

**4.2.- Análisis del ejercicio presupuestal**

A continuación, se presenta un análisis detallado de los ingresos y egresos presupuestales, y de las variaciones que surgen entre la comparación de los recursos recaudados y el presupuesto original autorizado, así como de los recursos devengados y el presupuesto original autorizado.

**INGRESOS PRESUPUESTALES**

CONCEPTO	ORIGINAL	AMPLIACIONES/ (REDUCCIONES)	MODIFICADO	DEVENGADO	RECAUDADO
INGRESOS POR VENTA DE SERVICIOS	3,974,439	1,904,309	5,878,748	5,321,743	5,321,743
PRODUCTOS PRODUCTOS TIPO CORRIENTE	0	126,408	126,408	126,408	126,408
TRANSFERENCIAS, ASIGNACIONES, SUBSIDIOS Y OTRAS AYUDAS	24,192,735	665,296	24,858,031	24,000,882	24,000,882
<b>SUMAS</b>	<b>28,167,174</b>	<b>2,696,014</b>	<b>30,863,188</b>	<b>29,449,034</b>	<b>29,449,034</b>

**4.2.1 Ingresos por venta de bienes y servicios.**

Al 30 de Noviembre de 2019 se obtuvieron ingresos por rendimientos bancarios generados por el manejo de las cuentas bancarias, incapacidades devueltas de algunos empleados por parte de la Secretaría de Finanzas y por ingresos de los diferentes conceptos de pago de cuotas del alumnado.

*"Bajo protesta de decir verdad declaramos que los Estados Financieros y sus notas, son razonablemente correctos y son responsabilidad del emisor"*



# UNIVERSIDAD TECNOLÓGICA DE CORREGIDORA

## EGRESOS PRESUPUESTALES

CONCEPTO	APROBADO	AMPLIACIÓN (REDUCCIÓN)	MODIFICADO	DEVENGADO	PAGADO	SUBEJERCICIO
SERVICIOS PERSONALES	20,642,881	-272,415	20,370,465	19,404,618	19,404,618	965,848
MATERIALES Y SUMINISTROS	771,300	823,123	1,594,423	1,399,157	1,303,709	195,266
SERVICIOS GENERALES	6,717,993	1,746,262	8,464,256	6,364,869	6,117,843	2,099,387
TRANSFERENCIAS, ASIGNACIONES	35,000	684,754	719,754	651,397	651,397	68,357
BIENES MUEBLES	0	258,214	258,214	20,164	20,164	238,050
DEUDA PÚBLICA	0	138,977	138,977	0	0	138,977
<b>SUMAS</b>	<b>28,167,174</b>	<b>3,378,915</b>	<b>31,546,089</b>	<b>27,840,204</b>	<b>27,497,730</b>	<b>3,705,885</b>

### 4.2.2 Servicios generales

El ejercicio del gasto servicios generales se integra principalmente de los siguientes:

- Gastos relacionados con el servicio de internet en las instalaciones de la Universidad,
- Ergaciones por concepto de conservación y mantenimiento de las instalaciones de la Universidad.
- Gastos relacionados con los servicios de vigilancia y limpieza de las instalaciones de la universidad.
- Pagos por concepto de impuestos y derechos derivados de nóminas.

### 4.2.3 Transferencias, asignaciones, subsidios y otras ayudas

En este rubro se erogaron recursos principalmente para el otorgamiento de becas a estudiantes por su desempeño o por su participación en proyectos de la universidad. Al cierre del mes de Noviembre de 2019 se ejerció la cantidad de \$651,397.00 por este concepto.

*"Bajo protesta de decir verdad declaramos que los Estados Financieros y sus notas, son razonablemente correctos y son responsabilidad del emisor"*

**4.2.4 Bienes muebles, inmuebles e intangibles**

La Universidad no adquirió activos en el mes de Noviembre de 2019

**5. Sistema integral de información**

A la fecha de este informe la Universidad está en la implementación del módulo de activos fijos para que forme parte integral del Sistema Financiero Oracle.

**6. Tesorería de la Federación**

En virtud de los objetivos para los cuales fue creada la Universidad y a la naturaleza propia de sus operaciones, al cierre del mes de Noviembre de 2019, no se generaron remanentes de efectivo que deban enterarse a la Tesorería de la Federación de recursos disponibles.

**7. ADEFAS**

En el mes de mayo se hizo registro presupuestal de ADEFAS por la cantidad de \$138,977.00. Al cierre de Noviembre aún seguimos con el registro, en los meses posteriores se estarán haciendo los pagos correspondientes.



*"Bajo protesta de decir verdad declaramos que los Estados Financieros y sus notas, son razonablemente correctos y son responsabilidad del emisor"*



# UNIVERSIDAD TECNOLÓGICA DE CORREGIDORA

8.

Universidad Tecnológica de Corregidora  
Movimientos Presupuestales Ingresos y Egresos  
Cifras con corte al 30 de Noviembre de 2019

## INGRESOS

Recurso	Naturaleza del Recurso	Autorizado	Ampliaciones a Nov 2019	Actualizado a Nov 2019	Recaudado					Total de Ingresos Recaudado a Nov 2019	Por Recaudar a Dic 2019
					Ingresos Recaudado a Nov 2019	Rendimientos Bancarios a Nov 2019	Incapacidades a Nov 2019	Otros Ingresos a Nov 2019	Total de Ingresos Recaudado a Nov 2019		
ESTATAL	Estatal	13,667,111.00	218,954.49	13,886,065.49	13,667,111.00	67.28	218,887.21	0.00	13,886,065.49	0.00	
PROPIO	Propios	3,974,439.00	1,770,706.25	5,745,145.25	4,984,300.00	85,284.25	0.00	118,556.00	5,188,140.25	557,005.00	
FEDERAL	Federal	10,525,624.00	107.60	10,525,731.60	9,668,475.00	107.60	0.00	0.00	9,668,582.60	857,149.00	
PRODEP	Federal		190,948.78	190,948.78	150,000.00	40,948.78	0.00	0.00	190,948.78	0.00	
FAM	Estatal		0.00	0.00	0.00	0.00	0.00	0.00	0.00	0.00	
PFCE	Federal		515,296.43	515,296.43	515,296.00	0.43	0.00	0.00	515,296.43	0.00	
<b>Total</b>		<b>28,167,174.00</b>	<b>2,696,013.55</b>	<b>30,863,187.55</b>	<b>28,985,182.00</b>	<b>126,408.34</b>	<b>218,887.21</b>	<b>118,556.00</b>	<b>29,449,033.55</b>	<b>1,414,154.00</b>	

## EGRESOS

Concepto	Autorizado	Ampliaciones 2018	Ampliaciones a Nov 2019	Actualizado a Nov 2019	Disminuciones	Transferencias	Actualizado a Dic 2019	Comprometido	Devengado o Ejercido	Por Ejercer a Dic 2019
MATERIALES Y SUMINISTROS	771,300.00	180,244.00	376,296.67	556,540.67		266,582.78	1,594,423.45	-40,423.56	1,399,157.15	235,689.86
SERVICIOS GENERALES	6,717,993.27	414,608.46	1,376,930.88	1,791,538.54		-45,276.21	8,464,255.60	602,570.51	6,364,868.58	1,496,816.51
TRANSFERENCIAS,	35,000.00		792,786.00	792,786.00		-108,032.05	719,753.95	0.00	651,396.76	68,357.19
BIENES MUEBLES	0.00	88,050.00	150,000.00	238,050.00		20,163.72	238,213.72	0.00	20,163.71	238,050.01
DEUDA PÚBLICA			0.00	0.00		138,977.00	138,977.00	0.00	0.00	138,977.00
<b>Total</b>	<b>28,167,174.00</b>	<b>682,902.46</b>	<b>2,696,013.55</b>	<b>3,378,915.21</b>	<b>0.00</b>	<b>0.00</b>	<b>31,546,089.21</b>	<b>562,146.95</b>	<b>27,840,204.00</b>	<b>3,143,738.26</b>

Estas notas forman parte integrante de los estados presupuestales que se acompañan, las cuales fueron emitidas el 30 de Noviembre de 2019 por los funcionarios legalmente autorizados que suscriben abajo.

M. en E. Arturo Adolfo Vallejo-Casanova  
Rector

C.P. Fabiola Velázquez Chaparro  
Directora de Administración y Finanzas

"Bajo protesta de decir verdad declaramos que los Estados Financieros y sus notas, son razonablemente correctos y son responsabilidad del emisor"



UNIVERSIDAD TECNOLÓGICA DE CORREGIDORA

Ejercicio 2018  
ESTADO ANALÍTICO DEL ACTIVO  
Del 01 de enero al 30 de noviembre de 2018  
(Pesos)

Concepto	Saldo Inicial 1	Cargos del Periodo 2	Abonos del Periodo 3	Saldo Final 4 (1+2-3)	Variación del Periodo (4 - 1)
<b>ACTIVO</b>	<b>55,145,774</b>	<b>110,437,150</b>	<b>111,300,402</b>	<b>54,282,522</b>	<b>(863,252)</b>
<b>Activo Circulante</b>	<b>2,686,859</b>	<b>109,616,175</b>	<b>107,621,146</b>	<b>4,681,888</b>	<b>1,995,029</b>
Efectivo y Equivalentes	2,436,859	99,222,041	97,138,984	4,519,915	2,083,056
Derechos a Recibir Efectivo o Equivalentes	250,000	874,467	1,071,895	52,572	(197,428)
Derechos a Recibir Bienes o Servicios	0	2,034,133	1,924,732	109,401	109,401
Inventarios	0	0	0	0	0
Almacenes	0	7,485,534	7,485,534	0	0
Estimación por Pérdida o Deterioro de Activos Circulantes	0	0	0	0	0
Otros Activos Circulantes	0	0	0	0	0
<b>Activo No Circulante</b>	<b>52,458,915</b>	<b>820,975</b>	<b>3,679,257</b>	<b>49,600,634</b>	<b>(2,868,281)</b>
Inversiones Financieras a Largo Plazo	0	0	0	0	0
Derechos a Recibir Efectivo o Equivalentes a Largo Plazo	0	0	0	0	0
Bienes Inmuebles, Infraestructura y Construcciones en Proceso	49,454,368	0	0	49,454,368	0
Bienes Muebles	19,804,383	553,114	20,743	20,336,754	532,371
Activos Intangibles	1,577,084	220,169	40,000	1,757,252	180,169
Depreciación, Deterioro y Amortización Acumulada de Bienes	(18,376,919)	47,892	3,618,513	(21,947,740)	(3,570,821)
Activos Diferidos	0	0	0	0	0
Estimación por Pérdida o Deterioro de Activos no Circulantes	0	0	0	0	0
Otros Activos no Circulantes	0	0	0	0	0

*(Handwritten signatures)*

Bajo protesta de decir verdad declaramos que los Estados Financieros y sus Notas son razonablemente correctos y responsabilidad del emisor


C. P. Fabiola Velázquez Chaparro  
DIRECCIÓN DE ADMINISTRACIÓN Y FINANZAS

M. en E. Arturo Adolfo Vajello Casapova  
RECTOR



**UNIVERSIDAD TECNOLÓGICA DE CORREGIDORA**  
**Ejercicio 2019**  
**ESTADO ANALÍTICO DE LA DEUDA Y OTROS PASIVOS**  
**Del 01 de enero al 30 de noviembre de 2019**  
**(Pesos)**

Denominación de las Deudas	Moneda de Contratación	Institución o País Acreedor	Saldo Inicial del Periodo	Saldo Final del Periodo
<b>DEUDA PÚBLICA</b>				
<b>Corto Plazo</b>				
<b>Deuda Interna</b>			0	0
Instituciones de Crédito			0	0
Títulos y Valores			0	0
Arrendamientos Financieros			0	0
<b>Deuda Externa</b>			0	0
Organismos Financieros Internacionales			0	0
Deuda Bilateral			0	0
Títulos y Valores			0	0
Arrendamientos Financieros			0	0
<b>SubTotal Corto Plazo</b>			<b>0</b>	<b>0</b>
<b>Largo Plazo</b>				
<b>Deuda Interna</b>			0	0
Instituciones de Crédito			0	0
Títulos y Valores			0	0
Arrendamientos Financieros			0	0
<b>Deuda Externa</b>			0	0
Organismos Financieros Internacionales			0	0
Deuda Bilateral			0	0
Títulos y Valores			0	0
Arrendamientos Financieros			0	0
<b>SubTotal Largo Plazo</b>			<b>0</b>	<b>0</b>
<b>Otros Pasivos</b>			<b>2,069,428</b>	<b>1,649,132</b>
<b>Total Deuda y Otros Pasivos</b>			<b>2,069,428</b>	<b>1,649,132</b>

  
**M. en E. Arturo Apolito Vallejo Casanova**  
 RECTOR

  
**C. P. Fabiola Velázquez Chaparro**  
 DIRECCIÓN DE ADMINISTRACIÓN Y FINANZAS

Bajo protesta de decir verdad declaramos que los Estados Financieros y sus Notas son razonablemente correctos y responsabilidad del emisor.



## II. Información Presupuestaria





UNIVERSIDAD TECNOLÓGICA DE CORREGIDORA

Ejercicio 2019  
ESTADO ANALÍTICO DE INGRESOS  
Del 01 de enero al 30 de noviembre de 2019  
(Pesos)

Rubro de Ingresos	Ingreso					Diferencia (6 = 5 - 1)
	Estimado (1)	Ampliaciones y Reducciones (2)	Modificado (3 = 1 + 2)	Devengado (4)	Recaudado (5)	
Impuestos	0	0	0	0	0	0
Cuotas y Aportaciones de Seguridad Social	0	0	0	0	0	0
Contribuciones de Mejoras	0	0	0	0	0	0
Derechos	0	0	0	0	0	0
Productos	0	126,408	126,408	126,408	126,408	126,408
Aprovechamientos	0	0	0	0	0	0
Ingresos por Venta de Bienes, Prestación de Servicios y Otros Ingresos	3,974,439	1,904,309	5,878,748	5,321,743	5,321,743	1,347,304
Participaciones, Aportaciones, Convenios, Incentivos Derivados de la Colaboración Fiscal y Fondos Distintos de Aportaciones	0	0	0	0	0	0
Transferencias, Asignaciones, Subsidios y Subvenciones, y Pensiones y Jubilaciones	24,192,735	665,296	24,858,031	24,000,882	24,000,882	(191,853)
Ingresos Derivados de Financiamientos	0	0	0	0	0	0
<b>Total</b>	<b>28,167,174</b>	<b>2,696,014</b>	<b>30,863,188</b>	<b>29,449,034</b>	<b>29,449,034</b>	<b>1,281,860</b>
				Ingresos excedentes		

Estado Analítico de Ingresos Por Fuente de Financiamiento	Ingreso					Diferencia (6 = 5 - 1)
	Estimado (1)	Ampliaciones y Reducciones (2)	Modificado (3 = 1 + 2)	Devengado (4)	Recaudado (5)	
<b>Ingresos del Poder Ejecutivo Federal o Estatal y de los Municipios</b>	0	0	0	0	0	0
Impuestos	0	0	0	0	0	0
Cuotas y Aportaciones de Seguridad Social	0	0	0	0	0	0
Contribuciones de Mejoras	0	0	0	0	0	0
Derechos	0	0	0	0	0	0
Productos <sup>1</sup>	0	0	0	0	0	0
Aprovechamientos <sup>2</sup>	0	0	0	0	0	0
Participaciones, Aportaciones, Convenios, Incentivos Derivados de la Colaboración Fiscal y Fondos Distintos de Aportaciones	0	0	0	0	0	0
Transferencias, Asignaciones, Subsidios y Subvenciones, y Pensiones y Jubilaciones	0	0	0	0	0	0
<b>Ingresos de los Entes Públicos de los Poderes Legislativo y Judicial, de los Órganos Autónomos y del Sector Paraestatal o Paramunicipal, así como de las Empresas Productivas del Estado</b>	<b>28,167,174</b>	<b>2,696,014</b>	<b>30,863,188</b>	<b>29,449,034</b>	<b>29,449,034</b>	<b>1,281,860</b>
Cuotas y Aportaciones de Seguridad Social	0	0	0	0	0	0
Productos <sup>1</sup>	0	126,408	126,408	126,408	126,408	126,408
Ingresos por Venta de Bienes, Prestación de Servicios y Otros Ingresos <sup>2</sup>	3,974,439	1,904,309	5,878,748	5,321,743	5,321,743	1,347,304
Transferencias, Asignaciones, Subsidios y Subvenciones, y Pensiones y Jubilaciones	24,192,735	665,296	24,858,031	24,000,882	24,000,882	(191,853)
<b>Ingresos derivados de financiamientos</b>	<b>0</b>	<b>0</b>	<b>0</b>	<b>0</b>	<b>0</b>	<b>0</b>
Ingresos Derivados de Financiamientos	0	0	0	0	0	0
<b>Total</b>	<b>28,167,174</b>	<b>2,696,014</b>	<b>30,863,188</b>	<b>29,449,034</b>	<b>29,449,034</b>	<b>1,281,860</b>
				Ingresos excedentes		

<sup>1</sup> Incluye intereses que generan las cuentas bancarias de los entes públicos en productos.  
<sup>2</sup> Incluye donativos en efectivo del Poder Ejecutivo, entre otros aprovechamientos.  
<sup>3</sup> Se refiere a los ingresos propios obtenidos por los Poderes Legislativo y Judicial, los Organos Autónomos y las entidades de la administración pública paraestatal y paramunicipal, por sus actividades diversas no inherentes a su operación que generan recursos y que no sean ingresos por venta de bienes o prestación de servicios, tales como donativos en efectivo, entre otros.

  
**C. P. Fabiola Velázquez Chaparro**  
 DIRECCIÓN DE ADMINISTRACIÓN Y FINANZAS

  
**M. en E. Arturo Adolfo Vallejo Casapúa**  
 RECTOR

Bajo protesta de decir verdad declaramos que los Estados Financieros y sus Notas son razonablemente correctos y responsabilidad del emisor.



**UNIVERSIDAD TECNOLÓGICA DE CORREGIDORA**  
**Ejercicio 2019**  
**ESTADO ANALÍTICO DEL EJERCICIO DEL PRESUPUESTO DE EGRESOS**  
**CLASIFICACIÓN ADMINISTRATIVA**  
**Del 01 de enero al 30 de noviembre de 2019**  
**(Pesos)**

Concepto	Egresos					Subejercicio 6 = (3 - 4)
	Aprobado	Ampliaciones / (Reducciones)	Modificado	Devengado	Pagado	
	1	2	3 = (1 + 2)	4	5	
PO00. RECTORÍA DE LA UNIVERSIDAD TECNOLÓGICA DE CORREGIDORA (UTC)	28,167,174	3,378,915	31,546,089	27,840,204	27,497,730	3,705,885
<b>Total del Gasto</b>	<b>28,167,174</b>	<b>3,378,915</b>	<b>31,546,089</b>	<b>27,840,204</b>	<b>27,497,730</b>	<b>3,705,885</b>

  
 M. en E. Arturo Adolfo Vallejo Casanova  
 RECTOR

  
 C. P. Fabiola Velázquez Chaparro  
 DIRECCIÓN DE ADMINISTRACIÓN Y FINANZAS

Bajo protesta de decir verdad declaramos que los Estados Financieros y sus Notas son razonablemente correctos y responsabilidad del emisor



Gobierno (Federal/Estatal/Municipal) de Universidad Tecnológica de Corregidora  
Estado Analítico del Ejercicio del Presupuesto de Egresos  
Clasificación Administrativa  
Del 1° de Enero al 30 de Noviembre de 2019

Concepto	Egresos					Subejercicio 6 = ( 3 - 4 )
	Aprobado	Ampliaciones/ (Reducciones)	Modificado	Devengado	Pagado	
	1	2	3 = ( 1 + 2 )	4	5	
Poder Ejecutivo	28,167,174	3,378,915	31,546,089	27,840,204	27,497,730	3,705,885
Poder Legislativo						
Poder Judicial						
Órganos Autónomos						
<b>Total del Gasto</b>	<b>28,167,174</b>	<b>3,378,915</b>	<b>31,546,089</b>	<b>27,840,204</b>	<b>27,497,730</b>	<b>3,705,885</b>

Bajo protesta de decir verdad declaramos que los Estados Financieros y sus Notas son razonablemente correctos y responsabilidad del emisor

M. en E. Arturo Adolfo Vallejo Casanova  
Rector

C.P. Fabiola Velázquez Chaparro  
Dirección de Administración y Finanzas

Sector Paraestatal del Gobierno (Federal/Estatal/Municipal) de Universidad Tecnológica de Corregidora  
Estado Analítico del Ejercicio del Presupuesto de Egresos  
Clasificación Administrativa  
Del 1° de Enero al 30 de Noviembre de 2019

Concepto	Egresos					Subejercicio 6 = (3 - 4)
	Aprobado	Ampliaciones/ (Reducciones)	Modificado	Devengado	Pagado	
	1	2	3 = (1 + 2)	4	5	
Entidades Paraestatales y Fideicomisos No Empresariales y No Financieros	28,167,174	3,378,915	31,546,089	27,840,204	27,497,730	3,705,885
Instituciones Públicas de la Seguridad Social						
Entidades Paraestatales Empresariales No Financieras con Participación Estatal Mayoritaria						
Fideicomisos Empresariales No Financieros con Participación Estatal Mayoritaria						
Entidades Paraestatales Empresariales Financieras Monetarias con Participación Estatal Mayoritaria						
Entidades Paraestatales Empresariales Financieras No Monetarias con Participación Estatal Mayoritaria						
Fideicomisos Financieros Públicos con Participación Estatal Mayoritaria						
<b>Total del Gasto</b>	<b>28,167,174</b>	<b>3,378,915</b>	<b>31,546,089</b>	<b>27,840,204</b>	<b>27,497,730</b>	<b>3,705,885</b>

"Bajo protesta de decir verdad declaramos que los Estados Financieros y sus Notas son razonablemente correctos y responsabilidad del emisor"

M. en E. Arturo Adolfo Vallejo Casanova  
Rector

C.P. Fabiola Velázquez Chaparro  
Dirección de Administración y Finanzas



UNIVERSIDAD TECNOLÓGICA DE CORREGIDORA

Ejercicio 2019  
 ESTADO ANALÍTICO DEL EJERCICIO DEL PRESUPUESTO DE EGRESOS  
 CLASIFICACIÓN ECONÓMICA (POR TIPO DE GASTO)  
 Del 01 de enero al 30 de noviembre de 2019

(Pesos)

Concepto	Egresos					Subejercicio 6 = (3 - 4)
	Aprobado 1	Ampliaciones / (Reducciones) 2	Modificado 3 = (1 + 2)	Devengado 4	Pagado 5	
Gasto Corriente	28,167,174	3,120,701	31,287,875	27,820,040	27,477,567	3,467,835
Gasto de Capital	0	258,214	258,214	20,164	20,164	238,050
Amortización de la deuda y disminución de pasivos	0	0	0	0	0	0
Pensiones y Jubilaciones	0	0	0	0	0	0
Participaciones	0	0	0	0	0	0
<b>Total del Gasto</b>	<b>28,167,174</b>	<b>3,378,915</b>	<b>31,546,089</b>	<b>27,840,204</b>	<b>27,497,730</b>	<b>3,705,885</b>

*[Handwritten signature]*

*[Handwritten signature]*

M. en E. Arturo Adolfo Vallejo Casanova  
 RECTOR

C. P. Fabiola Velázquez Chaparro  
 DIRECCIÓN DE ADMINISTRACIÓN Y FINANZAS

Bajo protesta de decir verdad declaramos que los Estados Financieros y sus Notas son razonablemente correctos y  
 responsabilidad del emisor



UNIVERSIDAD TECNOLÓGICA DE CORREGIDORA

Ejercicio 2019

ESTADO ANALÍTICO DEL EJERCICIO DEL PRESUPUESTO DE EGRESOS  
CLASIFICACIÓN POR OBJETO DEL GASTO (CAPÍTULO Y CONCEPTO)

Del 01 de enero al 30 de noviembre de 2019  
(Pesos)

Concepto	Egresos					
	Aprobado	Ampliaciones / (Reducciones)	Modificado	Devengado	Pagado	Subejercicio
	1	2	3 = (1 + 2)	4	5	6 = (3 - 4)
<b>Servicios Personales</b>	<b>20,642,881</b>	<b>(272,415)</b>	<b>20,370,466</b>	<b>19,404,618</b>	<b>19,404,618</b>	<b>965,848</b>
Remuneraciones al personal de carácter permanente	13,205,076	(362,587)	12,842,489	12,795,584	12,795,584	46,905
Remuneraciones al personal de carácter transitorio	0	0	0	0	0	0
Remuneraciones adicionales y especiales	3,721,153	64,077	3,785,230	3,223,709	3,223,709	561,520
Seguridad social	2,408,244	241,059	2,649,303	2,294,810	2,294,810	354,493
Otras prestaciones sociales y económicas	885,127	208,317	1,093,444	1,090,514	1,090,514	2,930
Previsiones	423,281	(423,281)	0	0	0	0
Pago de estímulos a servidores públicos	0	0	0	0	0	0
<b>Materiales y suministros</b>	<b>771,300</b>	<b>823,123</b>	<b>1,594,423</b>	<b>1,399,157</b>	<b>1,303,709</b>	<b>195,266</b>
Materiales de administración, emisión de documentos y artículos oficiales	293,300	312,839	606,139	600,711	591,893	5,428
Alimentos y utensilios	20,000	22,912	42,912	37,912	37,252	5,000
Materias primas y materiales de producción y comercialización	0	0	0	0	0	0
Materiales y artículos de construcción y de reparación	10,000	227,903	237,903	57,659	56,698	180,244
Productos químicos, farmacéuticos y de laboratorio	58,000	593	55,941	55,941	55,941	2,652
Combustibles, lubricantes y aditivos	330,000	282,703	612,703	612,703	529,393	0
Vestuario, blancos, prendas de protección y artículos deportivos	7,000	2,671	9,671	9,671	9,671	0
Materiales y suministros para seguridad	0	0	0	0	0	0
Herramientas, refacciones y accesorios menores	53,000	(26,499)	26,501	24,558	22,860	1,943
<b>Servicios generales</b>	<b>6,717,993</b>	<b>1,746,262</b>	<b>8,464,256</b>	<b>6,364,869</b>	<b>6,117,843</b>	<b>2,099,387</b>
Servicios básicos	980,260	127,096	1,107,356	971,457	907,257	135,899
Servicios de arrendamiento	148,660	7,606	156,266	130,695	130,307	25,571
Servicios profesionales, científicos, técnicos y otros servicios	3,455,518	1,110,692	4,566,210	3,310,287	3,165,015	1,255,923
Servicios financieros, bancarios y comerciales	195,379	134,701	330,080	189,949	171,139	140,131
Servicios de instalación, reparación, mantenimiento y conservación	630,348	183,316	813,665	679,590	679,260	134,075
Servicios de comunicación social y publicidad	201,000	1,658	202,658	160,738	160,738	41,920
Servicios de traslado y viáticos	178,140	22,068	200,208	130,928	130,308	69,280
Servicios oficiales	450,000	117,726	567,726	384,709	367,303	183,018
Otros servicios generales	478,688	41,399	520,087	406,516	406,516	113,571
<b>Transferencias, asignaciones, subsidios y otras ayudas</b>	<b>35,000</b>	<b>684,754</b>	<b>719,754</b>	<b>651,397</b>	<b>651,397</b>	<b>68,357</b>
Transferencias internas y asignaciones al sector público	0	0	0	0	0	0
Transferencias al resto del sector público	0	0	0	0	0	0
Subsidios y subvenciones	0	0	0	0	0	0
Ayudas sociales	35,000	684,754	719,754	651,397	651,397	68,357
Pensiones y jubilaciones	0	0	0	0	0	0
Transferencias a fideicomisos, mandatos y otros análogos	0	0	0	0	0	0
Transferencias a la seguridad social	0	0	0	0	0	0
Donativos	0	0	0	0	0	0
<b>Bienes muebles, inmuebles e intangibles</b>	<b>0</b>	<b>258,214</b>	<b>258,214</b>	<b>20,164</b>	<b>20,164</b>	<b>238,050</b>
Mobiliario y equipo de administración	0	170,164	170,164	20,164	20,164	150,000
Mobiliario y equipo educacional y recreativo	0	0	0	0	0	0
Equipo e instrumental médico y de laboratorio	0	88,050	88,050	0	0	88,050
Vehículos y equipo de transporte	0	0	0	0	0	0
Equipo de defensa y seguridad	0	0	0	0	0	0

*[Handwritten signature]*

Bajo protesta de decir verdad declaramos que los Estados Financieros y sus Notas son razonablemente correctos y responsabilidad del emisor

C. P. Fabiola Velázquez Chaparro  
DIRECCIÓN DE ADMINISTRACIÓN Y FINANZAS



M. en E. Arturo Adolfo Vainfijo Cásanova  
RECTOR



UNIVERSIDAD TECNOLÓGICA DE CORREGIDORA

Ejercicio 2019  
**ESTADO ANALÍTICO DEL EJERCICIO DEL PRESUPUESTO DE EGRESOS**  
**CLASIFICACIÓN POR OBJETO DEL GASTO (CAPÍTULO Y CONCEPTO)**  
 Del 01 de enero al 30 de noviembre de 2019  
 (Pesos)

Concepto	Egresos					
	Aprobado	Ampliaciones / (Reducciones)	Modificado	Devengado	Pagado	Subejercicio
	1	2	3 = (1 + 2)	4	5	6 = (3 - 4)
Maquinaria, otros equipos y herramientas	0	0	0	0	0	0
Activos biológicos	0	0	0	0	0	0
Bienes inmuebles	0	0	0	0	0	0
Activos intangibles	0	0	0	0	0	0
<b>Inversión pública</b>	0	0	0	0	0	0
Obra pública en bienes de dominio público	0	0	0	0	0	0
Obra pública en bienes propios	0	0	0	0	0	0
Proyectos productivos y acciones de fomento	0	0	0	0	0	0
<b>Inversiones financieras y otras provisiones</b>	0	0	0	0	0	0
Inversiones para el fomento de actividades productivas	0	0	0	0	0	0
Acciones y participaciones de capital	0	0	0	0	0	0
Compra de títulos y valores	0	0	0	0	0	0
Concesión de préstamos	0	0	0	0	0	0
Inversiones en fideicomisos, mandatos y otros análogos	0	0	0	0	0	0
Otras inversiones financieras	0	0	0	0	0	0
Provisiones para contingencias y otras erogaciones especiales	0	0	0	0	0	0
<b>Participaciones y aportaciones</b>	0	0	0	0	0	0
Participaciones	0	0	0	0	0	0
Aportaciones	0	0	0	0	0	0
Convenios	0	0	0	0	0	0
<b>Deuda pública</b>	138,977	138,977	138,977	0	0	138,977
Amortización de la deuda pública	0	0	0	0	0	0
Intereses de la deuda pública	0	0	0	0	0	0
Comisiones de la deuda pública	0	0	0	0	0	0
Gastos de la deuda pública	0	0	0	0	0	0
Costo por coberturas	0	0	0	0	0	0
Apoyos financieros	0	0	0	0	0	0
Adeudos de ejercicios fiscales anteriores (ADEFAS)	0	138,977	138,977	0	0	138,977
<b>Total del Gasto</b>	<b>28,167,174</b>	<b>3,378,915</b>	<b>31,546,089</b>	<b>27,840,204</b>	<b>27,497,730</b>	<b>3,705,886</b>

M. en E. Arturo Adolfo Vallejo Casanova  
 RECTOR

C. P. Fabiola Velázquez Chaparro  
 DIRECCIÓN DE ADMINISTRACIÓN Y FINANZAS

Bajo protesta de decir verdad declaramos que los Estados Financieros y sus Notas son razonablemente correctos y responsabilidad del emisor



UNIVERSIDAD TECNOLÓGICA DE CORREGIDORA

Ejercicio 2019  
ESTADO ANALÍTICO DEL EJERCICIO DEL PRESUPUESTO DE EGRESOS  
CLASIFICACIÓN FUNCIONAL (FINALIDAD Y FUNCIÓN)  
Del 01 de enero al 30 de noviembre de 2019  
(Pesos)

Concepto	Egresos					
	Aprobado	Ampliaciones / (Reducciones)	Modificado	Devengado	Pagado	Subejercicio
	1	2	3 = (1 + 2)	4	5	6 = (3 - 4)
<b>Gobierno</b>	0	0	0	0	0	0
Legislación	0	0	0	0	0	0
Justicia	0	0	0	0	0	0
Coordinación de la Política de Gobierno	0	0	0	0	0	0
Relaciones Exteriores	0	0	0	0	0	0
Asuntos Financieros y Hacendarios	0	0	0	0	0	0
Seguridad Nacional	0	0	0	0	0	0
Asuntos de Orden Público y de Seguridad Interior	0	0	0	0	0	0
Otros Servicios Generales	0	0	0	0	0	0
<b>Desarrollo Social</b>	28,167,174	3,378,915	31,546,089	27,840,204	27,497,730	3,705,885
Protección Ambiental	0	0	0	0	0	0
Vivienda y Servicios a la Comunidad	0	0	0	0	0	0
Salud	0	0	0	0	0	0
Recreación, Cultura y Otras Manifestaciones Sociales	0	0	0	0	0	0
Educación	28,167,174	3,378,915	31,546,089	27,840,204	27,497,730	3,705,885
Protección Social	0	0	0	0	0	0
Otros Asuntos Sociales	0	0	0	0	0	0
<b>Desarrollo Económico</b>	0	0	0	0	0	0
Asuntos Económicos, Comerciales y Laborales en General	0	0	0	0	0	0
Agropecuaria, Silvicultura, Pesca y Caza	0	0	0	0	0	0
Combustibles y Energía	0	0	0	0	0	0
Minería, Manufacturas y Construcción	0	0	0	0	0	0
Transporte	0	0	0	0	0	0
Comunicaciones	0	0	0	0	0	0
Turismo	0	0	0	0	0	0
Ciencia, Tecnología e Innovación	0	0	0	0	0	0
Otras Industrias y Otros Asuntos Económicos	0	0	0	0	0	0
<b>Otros no clasificadas en funciones anteriores</b>	0	0	0	0	0	0
Transacciones de la Deuda Pública / Costo Financiero de la Deuda	0	0	0	0	0	0
Transferencias, Participaciones y Aportaciones entre Diferentes Niveles y Ordenes de Gobierno	0	0	0	0	0	0
Sanearamiento del Sistema Financiero	0	0	0	0	0	0
Adeudos de Ejercicio Fiscales Anteriores	0	0	0	0	0	0
<b>Total del Gasto</b>	<b>28,167,174</b>	<b>3,378,915</b>	<b>31,546,089</b>	<b>27,840,204</b>	<b>27,497,730</b>	<b>3,705,885</b>

*(Handwritten signatures)*

Bajo protesta de decir verdad declaramos que los Estados Financieros y sus Notas son razonablemente correctos y responsabilidad del emisor


C. P. Fabiola Velázquez Chaparro  
DIRECCIÓN DE ADMINISTRACIÓN Y FINANZAS


M. en E. Arturo Adolfo Vallajo Casanova  
RECTOR



**ENDEUDAMIENTO NETO**  
**Del 01 de enero al 30 de noviembre de 2019**  
**(Pesos)**  
**UNIVERSIDAD TECNOLÓGICA DE CORREGIDORA**

Identificación de Crédito o Instrumento	Contratación / Colocación		Amortización		Endeudamiento Neto C = A - B
	A	B	B	B	
<b>Créditos Bancarios</b>					
Total de Créditos Bancarios	0	0	0	0	0
<b>Otros Instrumentos de la Deuda</b>					
Total de Otros Instrumentos de la Deuda	0	0	0	0	0
<b>TOTAL</b>	<b>0</b>	<b>0</b>	<b>0</b>	<b>0</b>	<b>0</b>

  
 M. en E. Arturo Adolfo Vallejo Casanova  
 RECTOR

  
 C. P. Fabiola Velázquez Chaparro  
 DIRECCIÓN DE ADMINISTRACIÓN Y FINANZAS

Bajo protesta de decir verdad declaramos que los Estados Financieros y sus Notas son razonablemente correctos y responsabilidad del emisor



UNIVERSIDAD TECNOLÓGICA DE CORREGIDORA

Ejercicio 2019  
INTERESES DE LA DEUDA  
Del 01 de enero al 30 de noviembre de 2019  
(Pesos)

Identificación de Crédito o Instrumento	Devengado	Pagado
Créditos Bancarios	0	0
Total de Intereses de Créditos Bancarios		
Otros Instrumentos de la Deuda	0	0
Total de Intereses de Otros Instrumentos de la Deuda		
TOTAL	0	0

M. en E. Adolfo Vallego Casanova  
RECTOR

C. P. Fabiola Velázquez Chaparro  
DIRECCIÓN DE ADMINISTRACIÓN Y FINANZAS

Bajo protesta de decir verdad declaramos que los Estados Financieros y sus Notas son razonablemente correctos y responsabilidad del emisor







UNIVERSIDAD TECNOLÓGICA DE CORREGIDORA

Ejercicio 2019  
ESTADO ANALÍTICO DEL EJERCICIO DEL PRESUPUESTO DE EGRESOS  
CLASIFICACIÓN POR FUENTE DE FINANCIAMIENTO  
Del 01 de enero al 30 de noviembre de 2019

(Pesos)

Concepto	Egresos					
	Aprobado	Ampliaciones / (Reducciones)	Modificado	Devengado	Pagado	Subejercido
	1	2	3 = (1 + 2)	4	5	6 = (3 - 4)
No Etiquetado	17,641,550	2,047,519	19,689,069	18,389,225	18,051,417	1,299,844
Recursos Fiscales	0	0	0	0	0	0
Financiamientos Internos	0	0	0	0	0	0
Financiamientos Externos	0	0	0	0	0	0
Ingresos Propios	3,974,439	1,828,564	5,803,003	4,853,546	4,706,956	949,458
Recursos Federales	13,667,111	218,954	13,886,065	13,535,679	13,344,461	350,386
Recursos Estatales	0	0	0	0	0	0
Otros Recursos de Libre Disposición	10,525,624	1,331,396	11,857,020	9,450,979	9,446,313	2,406,041
Etiquetado	10,525,624	1,331,396	11,857,020	9,450,979	9,446,313	2,406,041
Recursos Federales	0	0	0	0	0	0
Recursos Estatales	0	0	0	0	0	0
Otros Recursos de Transferencias Federales Etiquetadas	0	0	0	0	0	0
<b>Total del Gasto</b>	<b>28,167,174</b>	<b>3,378,915</b>	<b>31,546,089</b>	<b>27,840,204</b>	<b>27,497,730</b>	<b>3,705,885</b>

  
 M. en E. Arturo Adolfo Vallejo Casanova  
 RECTOR

  
 C. P. Fabiola Velázquez Chaparro  
 DIRECCIÓN DE ADMINISTRACIÓN Y FINANZAS

Bajo protesta de decir verdad declaramos que los Estados Financieros y sus Notas son razonablemente correctos y responsabilidad del emisor



UNIVERSIDAD TECNOLÓGICA DE CORREGIDORA

Ejercicio 2019  
**ESTADO ANALÍTICO DEL EJERCICIO DEL PRESUPUESTO DE EGRESOS  
 POR FONDOS**  
 Del 01 de enero al 30 de noviembre de 2019  
 (Pesos)

Concepto	Egresos						Subejercicio 6 = (3 - 4)
	Aprobado 1	Ampliaciones / (Reducciones) 2	Modificado 3 = (1 + 2)	Devengado 4	Pagado 5		
<b>Recurso Estatal</b>	13,667,111	218,954	13,886,065	13,535,679	13,344,461	350,386	
01E. Subsidio estatal para la operación de programas	0	0	0	0	0	0	
F19. Recurso Estatal 2019	13,667,111	218,954	13,886,065	13,535,679	13,344,461	350,386	
<b>Ingresos Propios Entidades</b>	3,974,439	1,828,564	5,803,003	4,853,546	4,706,956	949,458	
01G. Ingresos Propios	3,974,439	1,828,564	5,803,003	4,853,546	4,706,956	949,458	
<b>Ramo 11. Educación Pública</b>	10,525,624	1,331,396	11,857,020	9,450,979	9,446,313	2,406,041	
28R. Ramo 11. Programa para el Desarrollo Profesional Docente (Universidades) 2019	0	150,000	150,000	0	0	150,000	
63Q. Ramo 11. Subsidios Federales para Organismos Descentralizados Estatales (U006) UTC 2019	10,525,624	12,173	10,537,797	9,450,979	9,446,313	1,086,818	
74F. Prog. de Mejora al Profesorado (PROMEP)	0	653,927	653,927	0	0	653,927	
89Q. Ramo 11. Programa de Fortalecimiento de la Calidad Educativa 2019 (Universidades)	0	515,296	515,296	0	0	515,296	
<b>Total</b>	<b>28,167,174</b>	<b>3,378,915</b>	<b>31,546,089</b>	<b>27,840,204</b>	<b>27,497,730</b>	<b>3,705,885</b>	

*[Signature]*  
 M. en E. Arturo Adolfo Vallejo Cásanova  
 RECTOR

*[Signature]*  
 C. P. Fabiola Velázquez Chaparro  
 DIRECCIÓN DE ADMINISTRACIÓN Y FINANZAS

Bajo protesta de decir verdad declaramos que los Estados Financieros y sus Notas son razonablemente correctos y responsabilidad del emisor

# III. Información Programática



UNIVERSIDAD TECNOLÓGICA DE CORREGIDORA

Ejercicio 2019  
GASTO POR CATEGORÍA PROGRAMÁTICA  
Del 01 de enero al 30 de noviembre de 2019  
(Pesos)

Concepto	Egresos					Subejercicio 6 = (3 - 4)
	Aprobado	Ampliaciones / (Reducciones)	Modificado	Devengado	Pagado	
	1	2	3 = (1 + 2)	4	5	
<b>PROGRAMAS</b>						
<b>Subsidios: Sector Social y Privado o Entidades Federativas y Municipios</b>	28,167,174	3,378,915	31,546,089	27,840,204	27,497,730	3,705,885
Otros Subsidios	0	0	0	0	0	0
Sujetos a Reglas de Operación	0	0	0	0	0	0
Desempeño de las Funciones	28,167,174	3,378,915	31,546,089	27,840,204	27,497,730	3,705,885
Prestación de Servicios Públicos	28,167,174	3,378,915	31,546,089	27,840,204	27,497,730	3,705,885
Provisión de Bienes Públicos	0	0	0	0	0	0
Planeación, Seguimiento y Evaluación de Políticas Públicas	0	0	0	0	0	0
Promoción y Fomento	0	0	0	0	0	0
Regulación y Supervisión	0	0	0	0	0	0
Funciones de las Fuerzas Armadas (Únicamente Gobierno Federal)	0	0	0	0	0	0
Específicos	0	0	0	0	0	0
Proyectos de Inversión	0	0	0	0	0	0
<b>Administrativos y de Apoyo</b>	0	0	0	0	0	0
Apoyo al Proceso Presupuestario y para Mejorar la Eficiencia Institucional	0	0	0	0	0	0
Apoyo a la Función Pública y al Mejoramiento de la Gestión	0	0	0	0	0	0
Operaciones Ajenas	0	0	0	0	0	0
<b>Compromisos</b>	0	0	0	0	0	0
Obligaciones de Cumplimiento de Resolución Jurisdiccional	0	0	0	0	0	0
Desastres Naturales	0	0	0	0	0	0
<b>Obligaciones</b>	0	0	0	0	0	0
Pensiones y Jubilaciones	0	0	0	0	0	0
Aportaciones a la Seguridad Social	0	0	0	0	0	0
Aportaciones a Fondos de Estabilización	0	0	0	0	0	0
Aportaciones a Fondos de Inversión y Reestructura de Pensiones	0	0	0	0	0	0
<b>Programas de Gasto Federalizado (Gobierno Federal)</b>	0	0	0	0	0	0
Gasto Federalizado	0	0	0	0	0	0
<b>Participaciones a Entidades Federativas y Municipios</b>	0	0	0	0	0	0
Costo Financiero, Deuda o Apoyos a Deudores y Ahorradores de la Banca	0	0	0	0	0	0
<b>Adeudos de Ejercicios Fiscales Anteriores</b>	0	0	0	0	0	0
<b>Total del Gasto</b>	<b>28,167,174</b>	<b>3,378,915</b>	<b>31,546,089</b>	<b>27,840,204</b>	<b>27,497,730</b>	<b>3,705,885</b>

  
 M. en E. Arturo Adolfo Vallajo Casañoya  
 RECTOR

  
 C. P. Fabiola Velázquez Chaparro  
 DIRECCIÓN DE ADMINISTRACIÓN Y FINANZAS

Bajo protesta de decir verdad declaramos que los Estados Financieros y sus Notas son razonablemente correctos y responsabilidad del emisor

**UNIVERSIDAD TECNOLÓGICA DE CORREGIDORA  
PROGRAMAS Y PROYECTOS DE INVERSIÓN  
Del 1° de Enero al 30 de Noviembre de 2019  
(PESOS)**

DENOMINACIÓN	APROBADO		AMPLIACIONES (REDUCCIONES)	MODIFICADO 3 = (1 + 2)	DEVENGADO	PAGADO	SUBEJERCICIO 6 = (3 - 4)
	1	2					
<b>PROGRAMAS:</b>							
TOTAL DEL GASTO	0	1,319,223	1,319,223	1,319,223	0	0	1,319,223
PROGRAMA PARA EL DESARROLLO PROFESIONAL DOCENTE (PRODEP)	0	1,319,223	1,319,223	1,319,223	0	0	1,319,223
PROGRAMA PARA EL DESARROLLO PROFESIONAL DOCENTE (PRODEP2019)	0	653,927	653,927	653,927	0	0	653,927
PROGRAMA DE FORTALECIMIENTO DE LA CALIDAD EDUCATIVA (PFCE 2019)	0	150,000	150,000	150,000	0	0	150,000
	0	515,296	515,296	515,296	0	0	515,296

Nota: se hizo la ampliación de Recurso PRODEP del remanente del año 2018 y se están considerando los rendimientos de lo que va del 2019

**M. en E. Arturo Adolfo Vallejo Casanova**  
Rector

**C.P. Fabiola Velázquez Chaparro**  
Dirección de Administración y Finanzas



**CÉDULA DE REGISTRO DE OBSERVACIONES A LA COMPROBACIÓN FINANCIERA**

<input type="checkbox"/> PFCE	<input checked="" type="checkbox"/> PRODEP	<input type="checkbox"/> PROEXES	<input type="checkbox"/> PIIE	Monto comprobado	\$0.00
Universidad:	Tecnológica de Corregidora				
Ejercicio:	2019				
Periodo de comprobación:	<input type="checkbox"/> 1er. Trimestre	<input type="checkbox"/> 2do. Trimestre	<input checked="" type="checkbox"/> 3ro. Trimestre	<input type="checkbox"/> 4to. Trimestre	
Otro:					
Fecha de comprobación:	29/10/2019				

Hallazgo	Recomendación
DAF 01 Bancos correcto. Saldo en bancos, 6647,007.82	1. La universidad deberá elaborar el formato de bancos correspondiente a la cuenta específica del PRODEP, aperturada para recibir recursos ministrados por la CGUTyP, Incluidas la mismistraciones, productos financieros pago a proveedores y pago de becas, así como el ejercido neto y saldo final, mes con mes. 2. Realizar conciliación bancaria de los estados de cuenta, contra cartas de liberación, vigencia de cartas de liberación, rubros aprobados en la carta de liberación y montos autorizados por rubro y cotejaren contra las facturas que la institución pago en ese mes. Recurso que no cumpla con los tiempos y rubros, la UT deberá reintegrar el recurso a la cuenta específica. 3. La universidad deberá solicitar cita con PRODEP para ir a cancelar los apoyos que no fueron ejercidos en tiempo y forma y de esa manera, el saldo de la cuenta bancaria específica coincida con el sistema transversal.
La UT no ejerció recursos. Falta oficio de justificación	
	Favor de escanear la información ya sellada y enviarla a la CGUTyP, vía correo electrónico.

Nombre y firma del responsable de la comprobación de la Universidad

**Nayeli García Moysen**

Cargo Administración y Finanzas  
 nayeli.garcia@utcorregidora.edu.mx

Nombre, firma y cargo del personal que realizó el análisis de la CGUTyP

**CARLOS ARMANDO MEJÍA CASTAÑEDA**

Correo:

Teléfono (55) 3601 1000

**NOTA: LAS OBSERVACIONES INDICADAS DEBERÁN SER ATENDIDAS EN UN PLAZO NO MAYOR A 3 DÍAS HÁBILES.**

Lic. Carlos Armando Mejía Castañeda, Subdirector de Programas de Financiamiento  
 Subdirección de Programas de Financiamiento  
 Tel. directo. 3601 1615 Conmutador. 36011000 ext. 66998 carlosmc@nube.sep.gob.mx

ACUSE



**DIRECCIÓN DE ADMINISTRACIÓN Y FINANZAS**

UTC/DAF/339/2019

Asunto: Comprobación PRODEP 3er. Trimestre 2019.


Corregidora, Qro., a 28 de Octubre de 2019.

**Lic. Carlos Armando Mejía Castañeda**  
Subdirector de Programas de Financiamiento  
de la CGUTyP  
Presente.

Sirva el presente para enviarte un cordial saludo, y a la vez hacer entrega de la comprobación financiera del recurso "Programa para el Desarrollo Profesional Docente", correspondiente al 3er. Trimestre del 2019, donde se integra la siguiente documentación:

1. DAF- 01 Inversión. - Reporte de la Cuenta Bancaria Productiva y/o Fideicomiso.
2. Estados de Cuenta Bancaria de la Cta. Productiva o Fideicomiso de los meses de: Julio, Agosto y Septiembre 2019.
3. Estados de Cuenta de Inversiones de los meses de: Julio, Agosto y Septiembre 2019.
4. Formato Reporte de Comprobación de Gastos Transversal Julio-Septiembre 2019.


Sin otro asunto en particular por el momento, me despido de Usted no sin antes agradecer la atención brindada a la presente.



Atentamente

*Fabiola Velázquez*

**C.P. Fabiola Velázquez Chaparro**  
Directora de Administración y Finanzas




*Original Steven*

*Recibi 31/10/2019*

*Archivo de fondo  
pendientes de enviar  
Carlos Mejía  
29/10/2019*

C.c.p. M en E. Arturo Adolfo Vallejo Casanova. - Rector de la UTC.  
Lic. Joaquín Gómez Hernández. - Titular del Organismo Interno  
Mtro. Alonso Fernández López. - Representante Institucional ante el proyecto PRODEP  
Consecutivo/Expediente  
FVCraa'



31 OCT 2019

CONTRALORIA INTERNA





**SEP**  
SECRETARÍA DE  
EDUCACIÓN PÚBLICA

Subsecretaría de Educación Superior

**COORDINACIÓN GENERAL DE UNIVERSIDADES TECNOLÓGICAS Y POLITÉCNICAS**  
**DIRECCIÓN DE ADMINISTRACIÓN Y FINANZAS**  
**SUBDIRECCIÓN DE PROGRAMAS DE FINANCIAMIENTO**  
prodep

**REPORTE DE LA CUENTA BANCARIA PRODUCTIVA y/o FIDEICOMISO**

Universidad Tecnológica de Corregidora

Nombre de la Institución:

Informe acumulado

1ro. X 2do. X 3ro. X 4to. Final

Clave del Convenio: 2687/13

Fecha de entrega: 28-oct-19

BBVA BANCOMER, S.A.

0194024583

Institución Bancaria:

Número de cuenta:

	SALDO CHEQUERA INICIAL	RENDIMIENTO	COMISIONES	REINTEGROS COMISIONES	RENDIMIENTO NETO	PAGO A PROVEEDORES	REINTEGROS PROVEEDORES	RETIRO A INVERSION	ENTRADAS DE INVERSION	EJERCICIO NETO	SALDO CHEQUERA FINAL	SALDO INVERSION INICIAL	RENDIMIENTO	SALDO INVERSION FINAL	SALDO TOTAL FINAL
Asignación 10 Dic 2013	493,316.00										493,316.00	0.00		0.00	493,316.00
dic-13	493,316.00	3.01			3.01			492,980.17	0.00	-492,980.17	398.84	492,980.17		492,980.17	493,319.01
ene-14	493,316.00	2.74			2.74			0.00	0.00	0.00	341.58	492,980.17		492,980.17	493,321.75
feb-14	338.84	104.14			104.14	16,800.00		0.00	22,018.34	5,218.34	5,664.06	492,980.17		470,961.83	476,625.89
mar-14	341.58	0.07			0.07	152,752.04		0.00	16,163.35	8,883.31	14,547.44	470,961.83		310,627.09	325,174.53
abr-14	5,664.06	0.13			0.13	24,000.00		0.00	21,607.63	-2,392.37	12,155.20	310,627.09		289,249.12	301,404.32
may-14	14,547.44	0.11			0.11	31,200.00		0.00	21,625.46	-9,574.54	2,580.77	289,249.12		267,906.91	270,487.68
jun-14	12,155.20	0.09			0.09	16,800.00		0.00	21,604.88	4,804.88	7,385.74	267,906.91		246,636.19	254,021.93
jul-14	2,580.77	0.11			0.11	16,800.00		0.00	22,016.47	5,216.47	12,807.32	246,636.19		225,007.98	237,610.30
ago-14	7,385.74	0.13			0.13	35,300.00		0.00	28,025.44	-7,274.56	592,559.89	225,007.98		225,007.98	812,239.98
Asignación 30 Sep 2014	587,232.00										587,232.00	225,007.98		225,007.98	812,239.98
sep-14	599,834.32	0.28			0.28	57,771.61	596.66	0.00	64,042.74	6,867.79	599,427.96	225,007.98		197,552.67	790,112.56
oct-14	592,559.89	0.18			0.18	106,685.40		0.00	104,593.46	-2,091.94	597,336.20	197,552.67		134,991.74	734,419.70
nov-14	599,427.96	0.24			0.24	154,337.57		0.00	141,345.01	-12,992.56	584,343.88	134,991.74		2,565.52	630,300.00
dic-14	597,336.20	0.35			0.35			0.00	0.00	0.00	584,343.88	32,063.80		1,422.82	477,385.49
ene-15	584,343.88	0.04			0.04			0.00	0.00	0.00	584,344.23	-106,958.39		-106,958.39	477,385.84
feb-15	584,344.23	0.03			0.03	127,368.00		0.00	128,036.76	668.76	585,013.06	-106,958.39		-106,958.39	477,385.88
mar-15	584,344.23	0.04			0.04	19,207.26		0.00	0.00	-19,207.26	565,805.84	-233,327.09		-233,327.09	351,685.97
abr-15	585,013.06	0.04			0.04			0.00	0.00	0.00	565,805.84	-233,327.09		-233,327.09	332,800.99
may-15	565,805.84	0.04			0.04	65,491.41	40.00	0.00	0.00	-65,451.41	498,952.45	-233,004.85		-231,764.10	267,188.35
jun-15	498,952.45	0.04			0.04	73,636.42		0.00	0.00	-73,636.42	423,565.96	-231,764.10		-230,460.12	193,105.84
jul-15	423,565.96	0.04			0.04	2,500.00		0.00	0.00	-2,500.00	419,281.11	-230,460.12		-230,407.36	188,873.75
ago-15	419,281.11	0.04			0.04			0.00	0.00	38,275.58	455,933.47	-230,407.36		-230,407.36	235,526.11
sep-15	455,933.47	0.04			0.04			0.00	0.00	1,206.50	455,704.49	-230,407.36		-229,965.20	235,739.29
oct-15	455,704.49	0.17			0.17	69,936.37		0.00	0.00	-67,525.37	386,518.06	-229,965.20		-227,934.43	158,583.63
nov-15	386,518.06	0.03			0.03	10,000.00		0.00	0.00	-10,000.00	374,833.66	-227,934.43		-227,618.15	147,215.51
dic-15	374,833.66	0.57			0.57			0.00	0.00	1,373.89	374,486.86	-227,618.15		-227,618.15	146,868.71
ene-16	374,486.86	0.57			0.57			0.00	0.00	0.00	374,487.43	-227,618.15		-227,618.15	146,869.28
feb-16	374,487.43	0.57			0.57			0.00	0.00	0.00	374,486.86	-227,618.15		-227,618.15	146,868.71
mar-16	374,486.86	4,314.03			4,314.03			0.00	0.00	0.00	370,172.83	-227,618.15		-222,655.69	147,516.94
abr-16	370,172.83	1,391.43			1,391.43			0.00	0.00	0.00	368,781.40	-222,655.69		-222,313.83	146,467.57
may-16	368,781.40	0.28			0.28			0.00	0.00	0.00	368,781.88	-222,313.83		-221,988.26	146,793.42

**PAGADO CON RECURSOS PRODEP**  
**9 OCT 2019**  
**PROGRAMA DE MEJORAMIENTO DEL PROFESORADO**





**COORDINACIÓN GENERAL DE UNIVERSIDADES TECNOLÓGICAS Y POLITÉCNICAS**  
**DIRECCIÓN DE ADMINISTRACIÓN Y FINANZAS**  
**SUBDIRECCIÓN DE PROGRAMAS DE FINANCIAMIENTO**  
prodep

**REPORTE DE LA CUENTA BANCARIA PRODUCTIVA Y/O FIDEICOMISO**

Universidad Tecnológica de Corregidora

Nombre de la Institución:  
Informe acumulado

1ro. 2do. 3ro. 4to. Final  
X X X X

BBVA BANCOMER, S.A.

Clave del Convenio : 2687/13

Fecha de entrega: 28-oct-19

Institución Bancaria:

Número de cuenta: 0194024583

	SALDO CHEQUERA INICIAL	RENDIMIENTO	COMISIONES	REINTEGROS COMISIONES	RENDIMIENTO NETO	PAGO A PROVEEDORES	REINTEGROS PROVEEDORES	RETRO A INVERSION	ENTRADAS DE INVERSION	ERDICO NETO	SALDO CHEQUERA FINAL	SALDO INVERSION INICIAL	RENDIMIENTO	SALDO INVERSION FINAL	SALDO TOTAL FINAL
Jun-16	368,782.68	0.32			0.32			0.00	0.00	0.00	368,782.00	-221,988.26	331.20	-221,657.06	147,124.94
Jul-16	368,782.00	0.27			0.27			0.00	0.00	0.00	368,782.27	-221,657.06		-221,657.06	147,125.21
ago-16	368,782.27	0.35			0.35			0.00	0.00	0.00	368,782.62	-221,657.06	770.54	-220,886.52	147,896.10
Asignación Sep 2016	227,343.00	0.00			0.00			0.00	0.00	0.00	227,343.00	-220,886.52		-220,886.52	6,456.48
sep-16	596,125.62	0.25			0.25			0.00	0.00	0.00	596,125.87	-220,886.52	789.25	-220,097.26	376,028.61
oct-16	596,125.87	0.23			0.23			0.00	0.00	0.00	596,126.10	-220,097.26	1,234.10	-218,863.16	377,267.94
nov-16	596,126.10	0.43			0.43			0.00	0.00	0.00	596,126.53	-218,863.16	1,139.16	-217,724.00	378,402.53
dic-16	596,126.53	0.23			0.23			0.00	0.00	0.00	596,126.76	-217,724.00	1,606.95	-216,117.05	380,009.71
ene-17	596,126.76	0.33			0.33			0.00	0.00	0.00	596,127.09	-216,117.05	1,653.61	-214,463.44	381,663.65
feb-17	596,127.09	0.33			0.33			0.00	0.00	0.00	596,127.42	-214,463.44		-214,463.44	381,663.98
mar-17	596,127.42	0.12			0.12	10,000.00		0.00	0.00	0.00	596,127.54	-214,463.44	3,507.57	-210,955.87	385,171.67
abr-17	596,127.54	0.23			0.23			0.00	0.00	-10,000.00	586,127.77	-210,955.87	1,574.09	-209,381.78	376,745.99
may-17	586,127.77	0.63			0.63			0.00	0.00	0.00	586,128.40	-209,381.78	1,805.21	-207,576.57	378,551.83
Jun-17	586,128.40	0.33			0.33			0.00	0.00	0.00	586,128.73	-207,576.57	2,016.64	-205,559.93	380,568.80
Jul-17	586,128.73	0.23			0.23			0.00	0.00	0.00	586,128.96	-205,559.93	1,834.11	-203,725.82	382,403.14
ago-17	586,128.96	0.54			0.54			0.00	0.00	0.00	586,129.50	-203,725.82	1,577.21	-202,148.61	383,980.89
Asignación Sep 2017	180,244.00	0.00			0.00			0.00	0.00	0.00	180,244.00	-202,148.61		-202,148.61	-21,904.61
sep-17	766,373.50	0.25			0.25			0.00	0.00	0.00	766,374.45	-202,148.61	1,726.24	-200,422.37	565,952.08
oct-17	766,374.45	1.19			1.19			0.00	0.00	0.00	766,375.64	-200,422.37	2,947.80	-197,474.57	568,901.07
nov-17	766,375.64	0.44			0.44			0.00	0.00	0.00	766,376.08	-197,474.57		-197,474.57	568,901.51
dic-17	766,376.08	0.13			0.13			0.00	0.00	0.00	766,376.21	-197,474.57	6,097.62	-191,376.95	574,999.26
ene-18	766,376.21	0.60			0.60			0.00	0.00	0.00	766,376.81	-191,376.95	3,159.23	-188,217.72	578,159.09
feb-18	766,376.81	0.44			0.44			0.00	0.00	0.00	766,376.08	-197,474.57		-197,474.57	578,159.53
mar-18	203,237.94	0.12			0.12			563,139.31	569,295.65	-563,139.31	203,237.94	374,921.59	6,156.35	-188,217.71	584,316.00
abr-18	772,537.71	0.76			0.76			569,304.98	571,695.99	2,391.01	774,925.48	381,087.27	2,391.01	-188,217.71	586,707.77
may-18	774,925.48	1.55			1.55			571,704.95	575,007.43	3,302.48	778,229.51	383,487.24	3,302.48	-188,217.71	590,011.80
Jun-18	778,229.51	0.45			0.45			574,976.30	577,733.49	2,757.19	780,987.15	386,758.59	2,757.19	-188,217.71	592,769.44
Jul-18	780,987.15	1.09			1.09			577,763.20	580,983.98	3,220.78	784,209.02	389,545.49	3,220.78	-188,217.71	595,991.31
ago-18	784,209.02	0.77			0.77			580,983.35	584,430.00	3,466.65	787,676.44	392,745.64	3,466.65	-188,217.71	599,458.73
sep-18	787,676.44	0.45			0.45			584,734.03	202,942.86	-584,734.03	202,942.86	396,516.32		396,516.32	599,459.18
oct-18	202,942.86	0.61			0.61			591,630.87	591,630.87	591,630.87	794,574.34	396,516.32	6,896.84	-188,217.71	606,356.63
nov-18	794,574.34	0.29			0.29			591,340.56	594,425.38	3,084.82	797,659.45	403,122.85	3,084.82	-188,217.71	609,451.74
dic-18	797,659.45	0.95			0.95			594,441.26	597,976.47	3,535.21	801,195.61	406,223.95	3,535.21	-188,217.72	612,977.89

**PAGADO CON RECURSOS PRODEP**  
29 OCT. 2019

**PROGRAMA DE MEJORAMIENTO DE PROFESORADO**

**COORDINACIÓN GENERAL DE UNIVERSIDADES TECNOLÓGICAS Y POLITÉCNICAS**  
**DIRECCIÓN DE ADMINISTRACIÓN Y FINANZAS**  
**SUBDIRECCIÓN DE PROGRAMAS DE FINANCIAMIENTO**  
**prodep**



Subsecretaría de Educación Superior

**REPORTE DE LA CUENTA BANCARIA PRODUCTIVA Y/O FIDEICOMISO**

Nombre de la Institución: **2687/13**  
 Informe acumulado: **28-oct-19**  
 Clave del Convenio: **28-oct-19**  
 Fecha de entrega:

Universidad Tecnológica de Coahuila  
 BBVA BANCOMER, S.A.  
 0194024583

1ro.	2do.	3ro.	4to.	Final
X	X	X	X	

	SALDO CHEQUERA INICIAL	RENDIMIENTO	COMISIONES	REINTEGROS COMISIONES	REINTEGROS NETO	PAGO PROVEEDORES	REINTEGROS PROVEEDORES	RETRO A INVERSION	ENTRADAS DE INVERSION	EJERCICIO NETO	SALDO CHEQUERA FINAL	SALDO INVERSION INICIAL	RENDIMIENTO	SALDO INVERSION FINAL	SALDO TOTAL FINAL
ene-19	801,195.61	0.79			0.79			597,976.25	601,832.48	3,856.23	805,052.63	409,758.53	3,856.24	-188,217.71	616,834.92
feb-19	805,052.63	0.46			0.46			616,824.85	630,529.60	3,704.75	808,757.84	428,607.14	3,704.75	-188,217.71	620,540.13
mar-19	808,757.84	0.17			0.17			620,498.62	633,765.50	3,266.88	812,024.89	432,280.91	3,266.88	-188,217.71	623,807.18
abr-19	812,024.89	1.21			1.21			623,758.05	627,709.09	3,951.04	815,977.14	435,540.34	3,951.04	-188,217.71	627,759.43
may-19	815,977.14	0.17			0.17			626,962.20	630,939.22	3,977.02	819,954.33	438,744.49	3,977.02	-188,217.71	631,736.62
jun-19	819,954.33	0.36			0.36			631,728.24	635,175.63	3,447.39	823,402.08	443,510.53	3,447.39	-188,217.71	635,184.37
jul-19	823,402.08	0.88			0.88			635,168.20	639,338.12	4,169.92	827,572.88	446,950.49	4,169.92	-188,217.71	639,355.17
ago-19	827,572.88	0.18			0.18			639,340.87	643,222.75	3,881.88	831,454.94	451,123.16	3,881.88	-188,217.71	643,237.28
sep-19	831,454.94	0.54			0.54			628,216.46	631,986.52	3,770.06	835,225.54	439,998.75	3,770.05	-188,217.72	647,007.82
TOTAL	493,316.00	133.42	18,768.29	0.00	-18,636.47	990,586.08	43,903.63	11,321,821.85	10,359,020.44	-646,096.45	-171,416.92	11,321,821.85	124,190.14	1,086,591.55	915,574.63

**UTP** PAGADO CON RECURSOS  
**PRODEP**  
 29 OCT. 2019  
 PROGRAMA DE MEJORAMIENTO DEL PROFESORADO

OBSERVACIONES: REVISADO EN COMPROBACIONES ANTERIORES

*Fabiola Velázquez Chaparro*  
 C.P. Fabiola Velázquez Chaparro  
 Directora de Administración y Finanzas

*M. en E. Arturo Adelfo Uribe Casanova*  
 Rector

C. Joaquín Gómez Hernández  
 Titular del Órgano Interno de Control

CTA. 0194024583

Número de Contrato Inversión: 2044150449

PROMEP

JULIO 2019

FECHA DE COMPRA	FECHA DE VENTA	COMPRA TITULOS	VENTA TITULOS	SALDO	PRECIO COMPRA	PRECIO DE VENTA	IMPORTE DE COMPRA	IMPORTE DE VENTA	RENDIMIENTO
01-jul-19		13,500		13,500	47.049497		635,168.20		
	31-jul-19		13,500	0		47.358379		639,338.12	
							PC	635,168.20	4,169.92

RENDIMIENTOS DE JULIO 2019	4,169.92
----------------------------	----------

SALDO EN TITULOS	0
SALDO EN PESOS V/COMPRA BMERGOB	0.00

SALDO EDO. CTA.	639,355.17
SALDO CTA. INVERSIONES	0.00
<b>TOTAL BANCOS</b>	<b>639,355.17</b>

CTA. 0194024583

Número de Contrato Inversión: 2044150449

PROMEP

AGOSTO 2019

FECHA DE COMPRA	FECHA DE VENTA	COMPRA TITULOS	VENTA TITULOS	SALDO	PRECIO COMPRA	PRECIO DE VENTA	IMPORTE DE COMPRA	IMPORTE DE VENTA	RENDIMIENTO
01-ago-19		13,497		13,497	47.369110		639,340.87		
	29-ago-19		13,497	0		47.65672		643,222.75	
							PC	639,340.87	3,881.88

RENDIMIENTOS DE AGOSTO 2019	3,881.88
-----------------------------	----------

SALDO EN TITULOS	0
SALDO EN PESOS V/COMPRA BMERGOB	0.00

SALDO EDO. CTA.	643,237.23
SALDO CTA. INVERSIONES	0.00
<b>TOTAL BANCOS</b>	<b>643,237.23</b>

CTA. 0194024583

Número de Contrato Inversión: 2044150449

PRODEP

SEPTIEMBRE 2019

FECHA DE COMPRA	FECHA DE VENTA	COMPRA TITULOS	VENTA TITULOS	SALDO	PRECIO COMPRA	PRECIO DE VENTA	IMPORTE DE COMPRA	IMPORTE DE VENTA	RENDIMIENTO
02-sep-19		13,171		13,171	47.696945		628,216.46		
	30-sep-19		13,171	0		47.98318		631,986.52	
							PC	628,216.46	3,770.05

RENDIMIENTOS DE SEPTIEMBRE 2019	3,770.05
---------------------------------	----------

SALDO EN TITULOS	0
SALDO EN PESOS V/COMPRA BMERGOB	0.00

SALDO EDO. CTA.	647,007.83
SALDO CTA. INVERSIONES	0.00
<b>TOTAL BANCOS</b>	<b>647,007.83</b>


**SALDO**    **LIBERACIONES**    **APORTACIONES**    **COMPROBACION GASTOS**    **REPORTES**    **ESTADOS DE CUENTA**    **SALIR**

MARIA DEL CARMEN CERVANTES SIURCO

Universidad Tecnológica De Corregidora

**ETAPA ACTUAL**    **ETAPAS ANTERIORES**    **AVANCE**    **CAMBIAR PERIODO**

**Cerrar comprobación**

Previsualizar Reportes por Convocatoria

Periodo de Comprobación Actual: Julio - Septiembre 2019


Agregar Nueva Comprobación

Registros con información Incompleta

Carta	Beneficiario	Convocatoria	Convencio	Factura	Fecha Factura	Fecha Liberado	No. Cheque	Fecha cheque	Importe Cheque	Punto Ingresado	Punto Comprobado
No hay registros.											


Registros con información completa

Carta	Beneficiario	Convocatoria	Convencio	Factura	Fecha Factura	Fecha Liberado	No. Cheque	Fecha Cheque	Importe Cheque	Monto Rubro	Monto Comprobado
No hay registros.											


**PAGADO CON RECURSOS PRODEP**  
**29 OCT. 2019**  
**PROGRAMA DE MEJORAMIENTO DEL PROFESORADO**

edpodep

  
 C.P. Fabiola Velázquez Chaparro  
 Directora de Administración y Finanzas

  
 M. D.E. Arturo Aguilera Casanova  
 Rector

Universidad Tecnológica De Corredidora

Subsistema : ICIUT

Nombre :

IES : Universidad Tecnológica de Corredidora

Año : 2019

Periodo : Julio Septiembre 2019


Cédulas de Comprobación de Gastos

CONVOCATORIA TEXTO

COMPROBAR CON

No hay Reportes Disponibles.

Informes Financieros:



*Fabiola Velázquez Chaparro*

C.P. Fabiola Velázquez Chaparro  
Directora de Administración y Finanzas

*Mr. en E. Adolfo Adolfo Velázquez Casanova*

C. Joaquín Gómez Hernández  
Titular del Órgano Interno de Control



**GOBIERNO DEL ESTADO DE QUERÉTARO**  
**Reporte de avance de Indicadores 2019 (3er Trim)**

**Dependencia / Entidad / Órgano**  
**desconcentrado /**  
**DENOMINACIÓN DEL**

**3ETC-UNIVERSIDAD TECNOLÓGICA DE CORREGIDORA**

**Programa de formación académica en el nivel de TSU y Licenciatura UTC**

/EL No.	RESUMEN NARRATIVO	NOMBRE DEL INDICADOR	AGRUPACIÓN DIMENSIÓN SENTIDO EXPRESIÓN	MÉTODO DE CÁLCULO	UNIDAD DE MEDICIÓN	FRECUENCIA A MEDICIÓN	LÍNEA BASE	META PROGR	1er TRIM	2do TRIM	3er TRIM	4to TRIM	META ALCANZADA	UMBRAL ADA
SITO	El alumnado de la Universidad Tecnológica de Corregidora obtiene las competencias en el nivel superior que estudia.	Tasa de eficiencia terminal de TSU	Último reportado Eficiencia Ascendente Tasa de variación	((Cantidad de alumnos titulados de TSU en el año t) / Cantidad de alumnos inscritos en TSU al iniciar el ciclo escolar en el año t-2) - 1) * 100	Alumnos Anual	Anual	55.00	52.00						
<b>JUSTIFICACIÓN TRIMESTRAL</b>														
1ro.														
2ro.														
3er.														
4to.														
	Tasa de variación en la matrícula de alumnos inscritos en la Universidad Tecnológica de Corregidora		Calcular tasa Eficacia Ascendente Tasa de variación	(( Cantidad de alumnos inscritos al iniciar el ciclo escolar en el año t / Cantidad de alumnos inscritos al iniciar el ciclo escolar en el año t-1) - 1) * 100	Alumnos Anual	Anual	25.00	3.00						
<b>JUSTIFICACIÓN TRIMESTRAL</b>														
1ro.														
2ro.														
3er.														
4to.														

VENTE 3	Recursos humanos y materiales para el proceso de formación, proporcionados.	Porcentaje de presupuesto institucional ejercido	Suma Eficacia Ascendente Porcentaje	100 * ( Presupuesto ejercido / presupuesto total Pesos autorizado federal y estatal)	Trimestral	100.00	100.00	21.85	20.77	100.00	142.41	Amarillo
---------	---	--	-------------------------------------	--	------------	--------	--------	-------	-------	--------	--------	----------

**JUSTIFICACIÓN TRIMESTRAL**

- 1ro. Durante el primer trimestre se ejerció el recurso en el pago de servicios personales, pago de combustible para las visitas industriales realizadas por los alumnos y servicios básicos de la institución.
- 2ro. Durante el primer trimestre se ejerció el recurso en el pago de servicios personales, pago de combustible para las visitas industriales.
- 3er. Durante este trimestre, se ejerció el recurso en el pago de servicios personales, pago de combustible para las visitas industriales, realizadas por los alumnos y servicios básicos de la institución.

**M. en E. Arturo Adolfo Vallejo Casanova**  
 Rector



**GOBIERNO DEL ESTADO DE QUERÉTARO**  
**Reporte de avance de Indicadores 2019 (3er Trím)**

**Dependencia / Entidad / Órgano**  
**desconcentrado /**  
**DENOMINACIÓN DEL**

**3ETC-UNIVERSIDAD TECNOLÓGICA DE CORREGIDORA**  
**Programa de formación académica en el nivel de TSU y Licenciatura UTC**

VEL	No.	RESUMEN NARRATIVO	NOMBRE DEL INDICADOR	AGRUPACIÓN DIMENSIÓN SENTIDO EXPRESIÓN	MÉTODO DE CÁLCULO	UNIDAD DE MEDIDA	FRECUENCIA A MEDICIÓN BASE AMADA	1er TRIM	2do TRIM	3er TRIM	4to TRIM	META ALCANZADA
-----	-----	-------------------	----------------------	--	-------------------	------------------	----------------------------------	----------	----------	----------	----------	----------------

4to.	1	Servicios educativos a nivel Técnico Superior Universitario e Ingeniería proporcionados.	Promedio anual de tasa de retención cuatrimestral de estudiantes de la Universidad Tecnológica de Corregidora	Promedio Eficacia Ascendente Porcentaje	100 * (Cantidad de alumnos que finalizaron el cuatrimestre / Cantidad de alumnos que iniciaron el cuatrimestre t)	Alumnos	Trimestral	94.00	0.00	86.96	100.00	89.37	Verde
------	---	--	---	---	---	---------	------------	-------	------	-------	--------	-------	-------

**JUSTIFICACIÓN TRIMESTRAL**

1ro. Este indicador se reporta por cuatrimestre

2ro. El porcentaje de retención se ve reducido en gran medida en la cantidad de alumnos que tienen una baja académica por reprobación.

3er. Los índices de deserción y reprobación, han ido a la baja gracias al apoyo que se brinda a los alumnos mediante tutorías.

4to.

2	2	Servicios tecnológicos y de educación continua otorgados	Porcentaje de empresas de la zona de influencia vinculadas con la Universidad Tecnológica de Corregidora	Suma Eficacia Ascendente Porcentaje	100 * ( Número de empresas con las que se establece interacción de beneficio mutuo / Número de empresas pequeñas, medianas y grandes ubicadas en la zona de influencia)	Empresas	Trimestral	15.00	25.00	79.19	7.25	100.00	188.44	Amarillo
---	---	--	--	-------------------------------------	---	----------	------------	-------	-------	-------	------	--------	--------	----------

**JUSTIFICACIÓN TRIMESTRAL**

1ro. En el primer trimestre se vincularon con 666 empresas por medio de Estadías, Convenios y Servicios Tecnológicos.

2ro. Durante el segundo trimestre se realizó la vincularon con 61 nuevas empresas por medio de Estadías, Convenios y Servicios Tecnológicos.

3er. En el tercer bimestre se vinculó con 625 empresas por medio de estadías, convenios y servicios tecnológicos.

4to.

31	31	Administración de los recursos humanos y materiales para el proceso de formación	Porcentaje de alumnos beneficiados con construcción, rehabilitación y/o equipamiento de infraestructura educativa a través del Fondo de Aportaciones Múltiples (FAM)	Promedio Calidad Ascendente Porcentaje	100 * ( Porcentaje de matrícula beneficiada con Alumnos Recurso FAM / Porcentaje de matrícula programada para beneficiar con Recurso FAM)	Alumnos	Trimestral	78.00	80.00	0.00	0.00	0.00	0.00	Rojo
----	----	--	--	--	---	---------	------------	-------	-------	------	------	------	------	------

**M. en E. Arturo Adolfo Vallejo Casanova**

Rector



**GOBIERNO DEL ESTADO DE QUERÉTARO**  
**Reporte de avance de Indicadores 2019 (3er Trim)**

**Dependencia / Entidad / Órgano**  
**desconcentrado /**  
**DENOMINACIÓN DEL**

**3ETC-UNIVERSIDAD TECNOLÓGICA DE CORREGIDORA**  
**Programa de formación académica en el nivel de TSU y Licenciatura UTC**

TEL No.	RESUMEN NARRATIVO	NOMBRE DEL INDICADOR	AGRUPACIÓN DIMENSIÓN SENTIDO EXPRESIÓN	MÉTODO DE CÁLCULO	UNIDAD DE MEDIDA	FRECUENCIA A MEDICIÓN	LÍNEA BASE	META PROGR AMADA	1er TRIM	2do TRIM	3er TRIM	4to TRIM	META ALCANZADA
---------	-------------------	----------------------	--	-------------------	------------------	-----------------------	------------	------------------	----------	----------	----------	----------	----------------

**JUSTIFICACIÓN TRIMESTRAL**

- 1ro. Actualmente no se cuenta con recurso FAM
- 2ro. Actualmente no se cuenta con recurso FAM
- 3er. Se reportará avance a finales del mes de Diciembre ya que es la fecha que se tiene contemplada como límite para ejecución del recurso.
- 4to.

Porcentaje de ingresos propios recaudados  
 Promedio Economía Ascendente  
 Porcentaje

100 * ( Cantidad de ingresos propios de la institución / Cantidad de ingresos proyectados)	Ingresos (\$)	Trimestral	90.00	160.45	117.82	100.00	137.27
--	---------------	------------	-------	--------	--------	--------	--------

**JUSTIFICACIÓN TRIMESTRAL**

- 1ro. El ingreso obtenido durante el primer trimestre se debió a las reinscripciones a nivel TSU e Ingeniería , tramites de titulación y becas.
- 2ro. El ingreso obtenido durante el segundo trimestre se debió a las reinscripciones a nivel TSU e Ingeniería , tramites de titulación y becas
- 3er. El ingreso obtenido durante el tercer trimestre se debió a las reinscripciones a nivel TSU e Ingeniería , tramites de titulación y becas.
- 4to.

Porcentaje de personal docente de tiempo completo capacitado  
 Promedio Calidad Ascendente  
 Porcentaje

100 * ( Número de profesores capacitados en competencias / Total de profesores de tiempo completo)	Profesores Trimestral	100.00	80.00	0.00	38.46	100.00	83.33
--	-----------------------	--------	-------	------	-------	--------	-------

**JUSTIFICACIÓN TRIMESTRAL**

- 1ro. Durante este trimestre no se a podido llevar a cabo alguna capacitación para los docentes se tiene contemplado llevarlo a cabo en el resto del año.
- 2ro. Durante el segundo trimestre se esta realizando la capacitación de 5 docentes en un curso de tutorías
- 3er. Durante este trimestre se esta realizando la capacitación de 5 docentes en curso de tutorías y 2 profesores mas en jornadas de redacción. ( Lista de asistencia y evidencia fotográfica ).
- 4to.

Porcentaje de estudiantes de EMS atendidos mediante campaña de difusión de la Universidad  
 Promedio Eficacia Ascendente  
 Porcentaje

100 * ( Número de alumnos de EMS atendidos que participaron en las campañas / Número de alumnos de EMS considerados en las actividades de la campaña de difusión)	Alumnos Trimestral	73.00	63.00	20.61	112.11	100.00	40.29
---	--------------------	-------	-------	-------	--------	--------	-------

**M. en E. Arturo Adolfo Vallejo Casanova**

Rector.





**GOBIERNO DEL ESTADO DE QUERÉTARO**  
**Reporte de avance de indicadores 2019 (3er Trim)**

**Dependencia / Entidad / Órgano**  
**desconcentrado /**  
**DENOMINACIÓN DEL**

3ETC-UNIVERSIDAD TECNOLÓGICA DE CORREGIDORA

Programa de formación académica en el nivel de TSU y Licenciatura UTC

FECHA	No. RESUMEN NARRATIVO	NOMBRE DEL INDICADOR	AGrupación DIMENSIÓN SENTIDO EXPRESIÓN	MÉTODO DE CÁLCULO	UNIDAD DE MEDIDA	META AMADA	1er TRIM	2do TRIM	3er TRIM	4to TRIM	META ALCANZADA	UMBRAL
		Tecnológica de Corregidora	Promedio Eficacia Ascendente Porcentaje	100 * ( Número de alumnos de EMS atendidos que participaron en las campañas / Número de alumnos de EMS considerados en las actividades de la campaña de difusión)	Alumnos	73.00	20.81	112.11	100.00		40.24	Rep

**JUSTIFICACIÓN TRIMESTRAL**

- 1ro. Se han atendido a 11,000 alumnos mediante las diferentes Ferias Universitarias se asistió a los planteles de COBAQ y CECYTEQ al igual que se a tenido visitas a las instalaciones de la universidad.
- 2ro. Se han atendido a 16,000 alumnos mediante los diferentes medios. (Ferias universitarias, COBAQ y CECYTE)
- 3er. Se han atendido a 20,000 alumnos mediante diferentes medios ( Graduaciones de bachilleres, ferias universitarias, cobaq, cecytec, QRO.GTO. )
- 4to.

AD 12 Captación de alumnos

Porcentaje de alumnos de nuevo ingreso inscritos a nivel de TSU de la Universidad Tecnológica de Corregidora	Ultimo reportado Eficacia Ascendente Porcentaje	100 * ( Alumnos inscritos de nuevo ingreso en el año / Meta de alumnos de nuevo ingreso proyectada para el año )	Alumnos	Trimestral	95.00	93.00	0.00	0.00	0.00	0.00	0.00	Amarillo
--	---	--	---------	------------	-------	-------	------	------	------	------	------	----------

**JUSTIFICACION TRIMESTRAL**

- 1ro. Este indicador se obtiene anual mente ya que solo se tienen nuevo ingreso cada inicio de ciclo escolar
- 2ro. Este indicador se obtiene anualmente ya que solo se tiene nuevo ingreso cada inicio de ciclo escolar.
- 3er. Este indicador se obtiene anualmente, ya que solo se tiene nuevo ingreso cada inicio de ciclo escolar.
- 4to.

13 Formación de alumnos

Promedio de aprovechamiento académico	Promedio Eficacia Ascendente Porcentaje	( Sumatoria de los promedios de los alumnos / Total de alumnos de la Universidad)	Alumnos	Trimestral	8.50	8.80	0.00	8.58	1.00	8.43	Verde
---------------------------------------	---	---	---------	------------	------	------	------	------	------	------	-------

**JUSTIFICACIÓN TRIMESTRAL**

- 1ro. Este indicador se reporta por cuatrimestre
- 2ro. Existe una diferencia de 0.87 décimas a comparación del indicador señalado en la meta anual ,debido a que el 9.38 % de la matrícula para el periodo señalado se encuentra por debajo de la calificación aprobatoria.
- 3er. Durante este cuatrimestre, se cursaron materias más complicadas del ciclo escolar.

M. en E. Arturo Adolfo Valdejo Casanova  
 Rector



**GOBIERNO DEL ESTADO DE QUERÉTARO**  
**Reporte de avance de Indicadores 2019 (3er Trim)**  
**3ETC-UNIVERSIDAD TECNOLÓGICA DE CORREGIDORA**

**Dependencia / Entidad / Órgano**  
**desconcentrado /**  
**DENOMINACIÓN DEL**

**Programa de formación académica en el nivel de TSU y Licenciatura UTC**

/EL No.	RESUMEN NARRATIVO	NOMBRE DEL INDICADOR	AGRUPACIÓN DIMENSIÓN SENTIDO EXPRESIÓN	MÉTODO DE CÁLCULO	UNIDAD DE MEDIDA	META				UMBRAL		
						PROGR	1er TRIM	2do TRIM	3er TRIM		4to TRIM	ALCANZADA
AD 21	Gestión de servicios de vinculación brindados	Porcentaje de servicios de vinculación logrados por la Universidad Tecnológica de Corregidora con las empresas de la zona de influencia	Suma Eficacia Ascendente Porcentaje	100 * ( Servicio de vinculación logrados en el periodo T / Servicios de vinculación programados en el periodo t)	100.00	60.00	100.00	100.00	100.00	100.00	300.00	Amerilios
<b>JUSTIFICACIÓN TRIMESTRAL</b>												
1ro. En el Primer Trimestre se realizó 1 curso de Servicio de Asesoría de Incubación de Negocios, ingresando una cantidad de \$ 2,500.00												
2ro. En el Segundo trimestre se realizó 1 curso de Servicio de Asesoría de Incubación de Negocios, ingresando una cantidad de \$ 2,500.00												
3er. En este tercer trimestre, se realizó un curso de matemáticas básica, ingresando una cantidad de \$ 16,800.												
4to.												
	Porcentaje de visitas realizadas a las empresas	Promedio Eficacia Ascendente Porcentaje	100 * ( Número de visitas realizadas en el periodo T / Número de visitas programadas en el periodo T)	Visitas Trimestral	85.00	100.00	0.00	115.00	100.00	105.83	Verde	
<b>JUSTIFICACIÓN TRIMESTRAL</b>												
1ro. Este indicador se obtiene cuatrimestralmente												
2ro. Durante el cuatrimestre enero-abril se realizaron 23 visitas a diversas empresas entre las cuales destacan TZINAPU, PIAQ, Finca Sala vive by Freixenet y General Electric.												
3er. En este trimestre se realizaron 11 visitas, de 25 grupos, cabe mencionar que el cuatrimestre va iniciando.												
4to.												

**M. en E. Arturo Adame Vallejo Casanova**  
 Rector



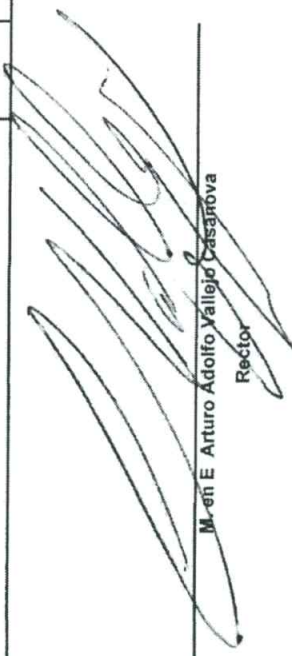
**GOBIERNO DEL ESTADO DE QUERÉTARO**  
**Reporte de avance de Indicadores 2019 (3er Trim)**  
**3ETC UNIVERSIDAD TECNOLÓGICA DE CORREGIDORA**

**Dependencia / Entidad / Órgano descentralizado / Fidelcomiso:**

**DENOMINACIÓN DEL PROGRAMA**

Programa de formación académica en el nivel de TSU y Licenciatura UTC

NIVEL	No.	RESUMEN NARRATIVO	NOMBRE DEL INDICADOR	MÉTODO DE CÁLCULO	FRECUENCIA MEDICIÓN	META PROGRAMA	1er TRIM	2do TRIM	3er TRIM	4to TRIM	META ALCANZADA
PROPOSITO		El alumnado de la Universidad Tecnológica de Corregidora obtiene las competencias en el nivel superior que estudia.	Tasa de eficiencia terminal de TSU	((Cantidad de alumnos titulados de TSU en el año t / Cantidad de alumnos inscritos en TSU al iniciar el ciclo escolar en el año t-2) - 1) * 100	Trimestral	52.00					
		Tasa de variación en la matrícula de alumnos inscritos en la Universidad Tecnológica de Corregidora	(( Cantidad de alumnos inscritos al iniciar el ciclo escolar en el año t / Cantidad de alumnos inscritos al iniciar el ciclo escolar en el año t-1) - 1) * 100		Trimestral	3.00					
COMPONENTE	1	Servicios educativos a nivel Técnico Superior Universitario e Ingeniería proporcionados.	Promedio anual de tasa de retención cuatrimestral de estudiantes de la Universidad Tecnológica de Corregidora	100 * ( Cantidad de alumnos que finalizaron el cuatrimestre t / Cantidad de alumnos que iniciaron el cuatrimestre t)	Trimestral	94.00	0.00	86.96	100.00		89.37
	2	Servicios tecnológicos y de educación continua otorgados	Porcentaje de empresas de la zona de influencia vinculadas con la Universidad Tecnológica de Corregidora	100 * ( Numero de empresas con las que se establece interacción de beneficio mutuo / Numero de empresas pequeñas, medianas y grandes ubicadas en la zona de influencia)	Trimestral	25.00	79.19	7.25	100.00		186.44
	3	Recursos humanos y materiales para el proceso de formación, proporcionados.	Porcentaje de presupuesto institucional ejercido	100 * ( Presupuesto ejercido / presupuesto total autorizado federal y estatal)	Trimestral	100.00	21.65	20.77	100.00		142.41
ACTIVIDAD	1.1	Difusión de la oferta educativa	Porcentaje de estudiantes de EMS atendidos mediante campaña de difusión de la Universidad Tecnológica de Corregidora	100 * ( Numero de alumnos de EMS atendidos que participaron en las campañas / Numero de alumnos de EMS considerados en las actividades de la campaña de difusión)	Trimestral	83.00	20.81	112.11	100.00		40.25
	1.2	Captación de alumnos de nuevo ingreso inscritos a nivel de la Universidad Tecnológica de Corregidora	Porcentaje de alumnos de nuevo ingreso inscritos a nivel de TSU de la Universidad Tecnológica de Corregidora	100 * ( Alumnos inscritos de nuevo ingreso en el año t / Meta de alumnos de nuevo ingreso proyectada para el año t)	Trimestral	93.00	0.00	0.00	0.00		0.00
	1.3	Formación de alumnos	Promedio de aprovechamiento académico	( Sumatoria de los promedios de los alumnos / Total de alumnos de la Universidad)	Trimestral	8.80	0.00	8.56	1.00		8.43

  
**Arturo Adolfo Vallejo Casanova**  
 Rector



**GOBIERNO DEL ESTADO DE QUERÉTARO**  
**Reporte de avance de Indicadores 2019 (3er Trim)**  
**3ETC UNIVERSIDAD TECNOLÓGICA DE CORREGIDORA**

**Dependencia / Entidad / Órgano desconcentrado / Fideicomiso:**

**DENOMINACIÓN DEL PROGRAMA**

Programa de formación académica en el nivel de TSU y Licenciatura UTC

NIVEL	No.	RESUMEN NARRATIVO	NOMBRE DEL INDICADOR	MÉTODO DE CÁLCULO	FRECUENCIA MEDICIÓN	META PROGRAMA MADA	1er TRIM	2do TRIM	3er TRIM	4to TRIM	META ALCANZA DA
ACTIVIDAD	2.1	Gestión de servicios de vinculación brindados	Porcentaje de servicios de vinculación logrados por la Universidad Tecnológica de Corregidora con las empresas de la zona de influencia	100 * ( Servicio de vinculación logrados en el periodo t / Servicios de vinculación programados en el periodo t)	Trimestral	60.00	100.00	100.00	100.00	100.00	300.00
			Porcentaje de visitas realizadas a las empresas	100 * ( Número de visitas realizadas en el periodo T / Número de visitas programadas en el periodo T)	Trimestral	100.00	0.00	115.00	100.00	100.00	105.93
	3.1	Administración de los recursos humanos y materiales para el proceso de formación	Porcentaje de alumnos beneficiados con construcción, rehabilitación y/o equipamiento de infraestructura educativa a través del Fondo de Aportaciones Múltiples (FAM)	100 * ( Porcentaje de matrícula beneficiada con Recurso FAM / Porcentaje de matrícula programada para beneficiar con Recurso FAM)	Trimestral	80.00	0.00	0.00	0.00	0.00	0.00
			Porcentaje de ingresos propios recaudados	100 * ( Cantidad de ingresos propios de la institución / Cantidad de ingresos proyectados)	Trimestral	90.00	160.45	117.82	100.00	100.00	137.27
			Porcentaje de personal docente de tiempo completo capacitado	100 * ( Número de profesores capacitados en competencias / Total de profesores de tiempo completo)	Trimestral	80.00	0.00	38.46	100.00	100.00	83.33

M. en E. Arturo Adolfo Valdepeñón  
Rector

PROGRAMA OPERATIVO ANUAL 2019

FORMATO 01 "DESARROLLO DE PROCESOS"  
UNIVERSIDAD: TECNOLÓGICA DE CORREGIDORA

DENOMINACIÓN DEL PROCESO:	NUM. DE PROCESO	TIPO DE PROCESO (3)
EQUIDAD + GRUPOS VULNERABLES (1)	1 (2)	EQUIDAD Y GÉNERO


Área ejecutora ( 4 )

INDICADORES ( 5 )

NOMBRE DEL INDICADOR (5.1)	FORMULA	UNIDAD DE MEDIDA	META NACIONAL 2017	PIDE 2013-2018	CONTEXTO ACTUAL Y A FUTURO DEL INDICADOR (5.2)				Total alcanzado (Se reporta en el tercer cuatrimestre) (5.4)	
					2018		2019			
Indicador: Porcentaje de estudiantes mujeres atendidas en la institución	(Número de estudiantes mujeres atendidas en la institución/ número total de estudiantes en la institución)*100	Mujeres atendidas	45		Número actual	Porcentaje actual	Número a lograr	Porcentaje a lograr	Número alcanzado	Porcentaje alcanzado
					255	40%	261	41%		
Cursos impartidos sobre equidad de género	Cursos de género impartidos en el año/Total de cursos impartidos por la institución*100	Cursos	586		Número actual	Porcentaje actual	Número a lograr	Porcentaje a lograr	Número alcanzado	Porcentaje alcanzado
					3	30%	3	30%		

OBJETIVO QUE ATIENDE EL PIDE INSTITUCIONAL (6)

ACTIVIDADES	UNIDAD DE MEDIDA	META ANUAL	CALENDARIZACIÓN Y SEGUIMIENTO DE LAS PRINCIPALES ACTIVIDADES (7)												JUSTIFICACIÓN DE LAS DESVIACIONES POSITIVAS O NEGATIVAS (8)	ÁREA EJECUTORA (9)
			CALENDARIO 2019						CUATRIMESTRAL							
			1		2		3		1		2		3			
Número de estudiantes mujeres becadas	Alumna	126	PROG	ALC	PROG	ALC	PROG	ALC	PROG	ALC	PROG	ALC	PROG	ALC	En este cuatrimestre no se publicó el programa de Becas Manutención y solo se reportan las Becas Alimenticias y de Condicionación de Pago de Reinscripción que otorga la Universidad	
			#	%	#	%	#	%	#	%	#	%	#	%		
			126	100%	18	14.285	126	100%	14	11.1	126	100%				

Número de personas que participan en los cursos de equidad de género	Personal Administrativo	40	40	100%	40	100%	100%		
DESCRIPCIÓN DEL ALCANCE DEL INDICADOR Y EFECTO SOCIOECONOMICO (10)									
									
M. DNE Arturo Andrés Alajó Casanova Jefe del Departamento de Servicios Escolares									
Soc. Juan Gabriel Rodríguez Romero Jefe del Departamento de Servicios Escolares									

PROGRAMA OPERATIVO ANUAL 2019															
FORMATO 01 "DESARROLLO DE PROCESOS"					UNIVERSIDAD: TECNOLÓGICA DE CORREGIDORA										
DENOMINACIÓN DEL PROCESO:															
EQUIDAD + GRUPOS VULNERABLES (1)					NUM. DE PROCESO										
					1 (2)										
ÁREA EJECUTORA(4)															
INDICADORES (5)															
NOMBRE DEL INDICADOR (5.1)	FORMULA	UNIDAD DE MEDIDA	META NACIONAL 2017	PIDE 2013-2018	CONTEXTO ACTUAL Y A FUTURO DEL INDICADOR (5.2)						Total alcanzado (Se reporta en el tercer cuatrimestre) (5.3)				
					2018		2019		Número alcanzado	Porcentaje alcanzado					
Número de alumnos atendidos con algún tipo de discapacidad	(Número de alumnos con algún tipo de discapacidad en el año / número total de estudiantes en el año) * 100	Alumnos	1745		Número actual	Porcentaje actual	Número a lograr	Porcentaje a lograr	Número alcanzado	Porcentaje alcanzado					
					0	0	1	0.19%							
NOMBRE DEL INDICADOR (5.1)	FORMULA	UNIDAD DE MEDIDA	META NACIONAL 2017	PIDE 2013-2018	CONTEXTO ACTUAL Y A FUTURO DEL INDICADOR (5.2)						Total alcanzado (Se reporta en el tercer cuatrimestre) (5.3)				
					2018		2019		Número alcanzado	Porcentaje alcanzado					
La institución forma parte de la Red Nacional Incluyente para personas con discapacidad	NOTA: Poner sí o no únicamente	certificación			Número actual	Porcentaje actual	Número a lograr	Porcentaje a lograr	Número alcanzado	Porcentaje alcanzado					
					NO										
OBJETIVO QUE ATIENDE EL PIDE INSTITUCIONAL (6)															
ACTIVIDADES	UNIDAD DE MEDIDA	META ANUAL	CALENDARIZACIÓN Y SEGUIMIENTO DE LAS PRINCIPALES ACTIVIDADES (7)												
			CALENDARIO 2019			CUATRIMESTRAL			JUSTIFICACIÓN DE LAS DESVIACIONES POSITIVAS O NEGATIVAS (8)			ÁREA EJECUTORA (9)			
			1	2	3	ALC	PROG	%	ALC	PROG	%		ALC	PROG	%
Acondicionamiento de espacios para personas con discapacidad	Espacios habilitados	1							1	100%		1	100%		





PROGRAMA OPERATIVO ANUAL 2019																				
FORMATO 01 "DESARROLLO DE PROCESOS"																				
UNIVERSIDAD: TECNOLÓGICA DE CORREGIDORA																				
DENOMINACIÓN DEL PROCESO:					TIPO DE PROCESO (3)															
EQUIDAD + GRUPOS VULNERABLES (1)					1 (2)															
ÁREA EJECUTORA(4)																				
INDICADORES (5)																				
NOMBRE DEL INDICADOR (5.1)	UNIDAD DE MEDIDA	META NACIONAL 2017 PIDE 2013-2018	CONTEXTO ACTUAL Y A FUTURO DEL INDICADOR (5.2)						Total alcanzado (Se reporta en el tercer cuatrimestre) (5.3)											
			2018		2019		Número alcanzado	Porcentaje alcanzado												
Porcentaje de alumnos de origen indígena becados	Alumnos	56	Número actual 23	Porcentaje actual 3.30%	Número a lograr 23	Porcentaje a lograr 3.60%														
NOMBRE DEL INDICADOR (5.1)	UNIDAD DE MEDIDA	META NACIONAL 2017 PIDE 2013-2018 <th colspan="6">CONTEXTO ACTUAL Y A FUTURO DEL INDICADOR (5.2)</th> <th colspan="2">Total alcanzado (Se reporta en el tercer cuatrimestre) (5.3)</th>	CONTEXTO ACTUAL Y A FUTURO DEL INDICADOR (5.2)						Total alcanzado (Se reporta en el tercer cuatrimestre) (5.3)											
Número de alumnos de origen indígena atendidos en la institución	Alumnos	9000	2018		2019		Número alcanzado	Porcentaje alcanzado												
			Número actual 0	Porcentaje actual 0	Número a lograr 23	Porcentaje a lograr 4.54%														
OBJETIVO QUE ATIENDE EL PIDE INSTITUCIONAL (6)																				
CALENDARIZACIÓN Y SEGUIMIENTO DE LAS PRINCIPALES ACTIVIDADES (7)																				
ACTIVIDADES	UNIDAD DE MEDIDA	META ANUAL	CALENDARIO 2017																	
			1		2		3		CUATRIMESTRAL											
			PROG	ALC	PROG	ALC	PROG	ALC	PROG	ALC										
Realizar difusión de la UTC en comunidades indígenas	Difusión	1																		
JUSTIFICACIÓN DE LAS DESVIACIONES POSITIVAS O NEGATIVAS (8)																				
ÁREA EJECUTORA (9)																				



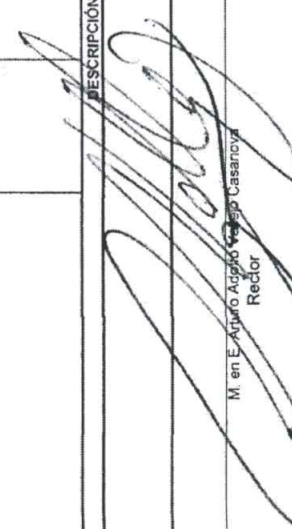
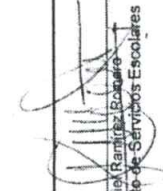
PROGRAMA OPERATIVO ANUAL 2019														
FORMATO 01 "DESARROLLO DE PROCESOS"		UNIVERSIDAD: TECNOLÓGICA DE CORREGIDORA		DENOMINACIÓN DEL PROCESO:		NUM. DE PROCESO		TIPO DE PROCESO (3)						
		ACADÉMICO (1)				1 (2)		Ejecutivo						
ÁREA RESPONSABLE (4)														
INDICADORES (5)														
NOMBRE DEL INDICADOR (5.1)	FÓRMULA	UNIDAD DE MEDIDA	META NACIONAL 2017	CONTEXTO ACTUAL Y A FUTURO DEL INDICADOR (5.2)				Total alcanzado (Se reporta en el tercer cuatrimestre) (5.3)						
				2018		2019		Número alcanzado	Porcentaje alcanzado					
Porcentaje de programas evaluables de licenciatura certificados en el nivel 1 de CIEES y/o acreditados por algún organismo reconocido por el COPAES	(Número de programas evaluables de licenciatura certificados en el nivel 1 de CIEES y/o acreditados por organismos reconocidos por el COPAES/ Total de programas de Licenciatura evaluables)*100	FE	64	Número actual	Porcentaje actual	Número a lograr	Porcentaje a lograr							
				0	0	1	20%							
NOMBRE DEL INDICADOR (5.1)	FÓRMULA	UNIDAD DE MEDIDA	META NACIONAL 2017	CONTEXTO ACTUAL Y A FUTURO DEL INDICADOR (5.2)				Total alcanzado (Se reporta en el tercer cuatrimestre) (5.3)						
Porcentaje de Avance en la Obtención de la Certificación en los tres procesos básicos en la norma ISO 9001-2008	(Número de certificaciones obtenidas en el año / número de certificaciones programadas en el año) * 100	Certificaciones	93	Número actual	Porcentaje actual	Número a lograr	Porcentaje a lograr							
				1	33%	1	33%							
CALENDARIZACIÓN Y SEGUIMIENTO DE LAS PRINCIPALES ACTIVIDADES (7)														
ACTIVIDADES	UNIDAD DE MEDIDA	META ANUAL	CALENDARIO 2017											
			1			2			3			ÁREA EJECUTORA (8)		
			PROG	ALC	PROG	ALC	PROG	ALC	PROG	ALC	PROG	ALC	JUSTIFICACIÓN DE LAS DESVIACIONES POSITIVAS O NEGATIVAS (8)	
			#	%	#	%	#	%	#	%	#	%		
Curso de Integración para mejorar la comunicación y el clima laboral	Curso	1			1	100%			1	100%			100%	Planeación y Evaluación
Auditoría de Vigilancia	Certificación	1			1	100%			1	100%			100%	Planeación y Evaluación



PROGRAMA OPERATIVO ANUAL 2019															
FORMATO 01 "DESARROLLO DE PROCESOS"															
UNIVERSIDAD: TECNOLÓGICA DE CORREGIDORA															
DENOMINACIÓN DEL PROCESO:					TIPO DE PROCESO (3)										
ACADEMICO (1)					1 (2)										
ÁREA RESPONSABLE(4)															
INDICADORES (5)															
NOMBRE DEL INDICADOR (5.1)	FORMULA	UNIDAD DE MEDIDA	META NACIONAL 2017	PIDE 2013-2018	CONTEXTO ACTUAL Y A FUTURO DEL INDICADOR (5.2)				Total alcanzado (Se reporta en el tercer cuatrimestre) (5.3)						
					2018		2019		Número alcanzado	Porcentaje alcanzado					
Porcentaje de programas educativos con Análisis Situacional del Trabajo (AST)	(Programas educativos en la institución con AST vigentes/ total de programas educativos en la institución)*100	Análisis	96		Número actual	Porcentaje actual	Número a lograr	Porcentaje a lograr							
					7	100%	7	100%							
NOMBRE DEL INDICADOR (5.1)	FÓRMULA	UNIDAD DE MEDIDA	META NACIONAL 2017	PIDE 2013-2018 <th colspan="4">CONTEXTO ACTUAL Y A FUTURO DEL INDICADOR (5.2)</th> <th colspan="2">Total alcanzado (Se reporta en el tercer cuatrimestre) (5.3)</th>	CONTEXTO ACTUAL Y A FUTURO DEL INDICADOR (5.2)				Total alcanzado (Se reporta en el tercer cuatrimestre) (5.3)						
Número de estudios de trayectoria y de egresados llevados a cabo en el Año	Número de estudios de trayectoria y de egresados llevados a cabo en el Año	Estudios	447		Número actual	Porcentaje actual	Número a lograr	Porcentaje a lograr							
					4	100%	4	100%							
OBJETIVO QUE ATIENDE EL PIDE INSTITUCIONAL (6)															
CALENDARIZACIÓN Y SEGUIMIENTO DE LAS PRINCIPALES ACTIVIDADES (7)															
ACTIVIDADES	UNIDAD DE MEDIDA	META ANUAL	CALENDARIO 2017									ÁREA EJECUTORA (8)			
			1			2			3						
			PROG	ALC	PROG	ALC	PROG	ALC	PROG	ALC	PROG	ALC	PROG	ALC	
Número de Estudios de factibilidad elaborados	Estudios	1			1	100%	0	0							
Número de alumnos que se aplico el estudio de trayectoria	Alumnos	506											506	100%	





Alumnos satisfechos con los servicios de formación integral recibidos	Estudiantes	320	100%	124	38.75	320	100%	320	100%	320	100%	320	100%	La Encuesta se aplicó a un total de 375 alumnos y las áreas que menos satisficieron a los alumnos son: Cafetería, Instalaciones Deportivas, Transporte Público, Servicios Académicos y BUCOM.
DESCRIPCIÓN DEL ALCANCE DEL INDICADOR Y EFECTO SOCIOECONOMICO (10)														
														
M. en E. Arturo Adolfo Vázquez Casanova Rector														
														
Soc. Juan Gabriel Ramírez Bogaire Jefe del Departamento de Servicios Escolares														



**PROGRAMA OPERATIVO ANUAL 2019**

**FORMATO 01 "DESARROLLO DE PROCESOS"**  
**UNIVERSIDAD: TECNOLÓGICA DE CORREGIDORA**

**DENOMINACIÓN DEL PROCESO:**  
**ACADÉMICO (1)**

**NUM. DE PROCESO**  
**1 (2)**

**TIPO DE PROCESO (3)**  
**100000**

**ÁREA RESPONSABLE (4)**

		INDICADORES (5)											
NOMBRE DEL INDICADOR (5.1)	FÓRMULA	UNIDAD DE MEDIDA	META NACIONAL 2017 PIDE 2013-2018	CONTEXTO ACTUAL Y A FUTURO DEL INDICADOR (5.2)				CONTEXTO ACTUAL Y A FUTURO DEL INDICADOR (5.2)				Total alcanzado (Se reporta en el tercer cuatrimestre) (5.3)	
				2018		2019		2018		2019		Número alcanzado	Porcentaje alcanzado
Programas de Tutorías	Número de programas de tutorías que tiene la institución	Programas de Tutorías	109	Número actual	1	Porcentaje actual	100%	Número a lograr	1	Porcentaje a lograr	100%		
Porcentaje de profesores de tiempo completo que imparten tutorías	(Número de profesores de tiempo completo que imparten tutorías / número de profesores de tiempo completo) * 100	Profesores	96	Número actual	13	Porcentaje actual	100%	Número a lograr	13	Porcentaje a lograr	100%		

**OBJETIVO QUE ATIENDE EL PIDE INSTITUCIONAL (6)**

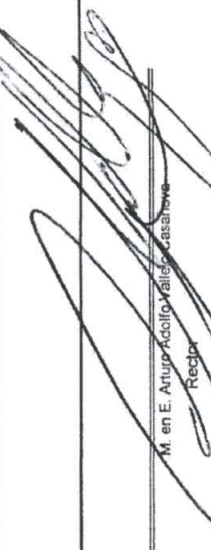
ACTIVIDADES	UNIDAD DE MEDIDA	META ANUAL	CALENDARIZACIÓN Y SEGUIMIENTO DE LAS PRINCIPALES ACTIVIDADES (7)												JUSTIFICACIÓN DE LAS DESVIACIONES POSITIVAS O NEGATIVAS (8)	ÁREA EJECUTORA (9)		
			CALENDARIO 2017			CUATRIMESTRAL			CUATRIMESTRAL			CUATRIMESTRAL						
			1	2	3	1	2	3	1	2	3	1	2	3				
Difusión de la invitación del curso de inducción a los estudiantes de nuevo ingreso	Difusión	1																
Alumnos que participan en el programa de tutorías	Estudiantes	450	450	100%				450	100%	365	81.11%	450	100%					
Profesores que imparten tutorías evaluados con desempeño satisfactorio	Docentes	13	13	100%				13	100%	11	84.61%	13	100%					



PROGRAMA OPERATIVO ANUAL 2019		TPO DE PROCESO (3)						
FORMATO 01 "DESARROLLO DE PROCESOS"		1 (2)						
UNIVERSIDAD: TECNOLÓGICA DE CORREGIDORA		Ejecutoria						
DENOMINACIÓN DEL PROCESO:								
VINCULACIÓN (1)								
ÁREA RESPONSABLE(4)								
INDICADORES (5)								
NOMBRE DEL INDICADOR (5.1)	UNIDAD DE MEDIDA	META NACIONAL 2017 PIDE 2013-2018		CONTEXTO ACTUAL Y A FUTURO DEL INDICADOR (5.2)		Total alcanzado (Se reporta en el tercer cuatrimestre) (5.3)		
		2018	2019	2018	2019	Número alcanzado	Porcentaje alcanzado	
Número de convenios firmados anualmente con el sector productivo	Convenios	10560		Número actual 18	Número a lograr 18	100%	100%	
NOMBRE DEL INDICADOR (5.1)	UNIDAD DE MEDIDA	META NACIONAL 2017 PIDE 2013-2018		CONTEXTO ACTUAL Y A FUTURO DEL INDICADOR (5.2)		Total alcanzado (Se reporta en el tercer cuatrimestre) (5.3)		
Porcentaje de egresados de TSU que optaron por la continuidad y que tienen el mismo número de egresados de TSU "100"	Alumnos	25		Número actual 50	Número a lograr 50	25%	25%	
OBJETIVO QUE ATIENDE EL PIDE INSTITUCIONAL (6)				JUSTIFICACIÓN DE LAS DESVIACIONES POSITIVAS O NEGATIVAS (8)				
Ofrecer servicios tecnológicos, consultorías y cursos realizados.				¿qué servicios de consultoría ofrecieron? Y evidencia				
Servicios realizados				Dirección de Vinculación				
CALENDARIZACIÓN Y SEGUIMIENTO DE LAS PRINCIPALES ACTIVIDADES (7)								
ACTIVIDADES	UNIDAD DE MEDIDA	CALENDARIO 2017						ÁREA EJECUTORA (9)
		META ANUAL		CUATRIMESTRAL		3		
		1	2	3	ALC	PROG	ALC	
		#	%	#	%	#	%	#
		1	33.33%	2	66.66%	1	33.33%	1
		3		1	33.33%	2	66.66%	1



PROGRAMA OPERATIVO ANUAL 2019		NUM. DE PROCESO		TIPO DE PROCESO						
FORMATO 01 "DESARROLLO DE PROCESOS"		1		(3)						
UNIVERSIDAD: TECNOLÓGICA DE CORREGIDORA		2		Docencia						
DENOMINACIÓN DEL PROCESO:		1		(2)						
VINCULACIÓN: (1)										
ÁREA RESPONSABLE(4)										
INDICADORES (5)										
NOMBRE DEL INDICADOR (5.1)	UNIDAD DE MEDIDA	FÓRMULA	META NACIONAL 2017 PIDE 2013-2018		Total alcanzado (Se reporta en el tercer cuatrimestre) (5.3)					
			2018	2019						
Número de estudiantes inscritos en programas de intercambio o movilidad en instituciones extranjeras	Estudiantes	Número de estudiantes inscritos en programas de intercambio o movilidad en instituciones extranjeras	Número actual	Número a lograr	Número alcanzado					
			4	1	100%					
			Porcentaje actual	Porcentaje a lograr	Porcentaje alcanzado					
			400%	100%						
NOMBRE DEL INDICADOR (5.1)	UNIDAD DE MEDIDA	FÓRMULA	META NACIONAL 2017 PIDE 2013-2018		Total alcanzado (Se reporta en el tercer cuatrimestre) (5.3)					
			2018	2019						
Número de profesores extranjeros en programas de intercambio en instituciones nacionales	Profesores	Número de profesores extranjeros en programas de intercambio en instituciones nacionales	Número actual	Número a lograr	Número alcanzado					
			0	1	100%					
			Porcentaje actual	Porcentaje a lograr	Porcentaje alcanzado					
				100%						
OBJETIVO QUE ATIENDE EL PIDE INSTITUCIONAL (6)										
CALENDARIZACIÓN Y SEGUIMIENTO DE LAS PRINCIPALES ACTIVIDADES (7)										
ACTIVIDADES	UNIDAD DE MEDIDA	META ANUAL	CALENDARIO 2017						JUSTIFICACIÓN DE LAS DESVIACIONES POSITIVAS O NEGATIVAS (8)	ÁREA EJECUTORA
			1		2		3			
			PROG	ALC	PROG	ALC	PROG	ALC		
			#	%	#	%	#	%		
Llevar a cabo la firma de convenios con Universidades extranjeras para la movilidad estudiantil	Convenio	1					1	100%		Dirección de Vinculación
Gestionar becas para alumnos en movilidad extranjera	Gestión	1	1	100%	0	0%	1	100%		Dirección de Vinculación

Gestionar becas de investigación en el extranjero	Gestión	1	0	0%	0%	0%	0%	1	100%	Dirección de Vinculación
DESCRIPCIÓN DEL ALCANCE DEL INDICADOR Y EFECTO SOCIOECONOMICO (10)										
										
<p data-bbox="1071 1302 1128 1575">M. en E. Arturo Adolfo Villalobos Casahuate Rector</p> <p data-bbox="1071 336 1128 525">Lic. Mary Ann Gay Directora de Vinculación</p>										

**PROGRAMA OPERATIVO ANUAL 2019**

**FORMATO 01 "DESARROLLO DE PROCESOS"**  
**UNIVERSIDAD: TECNOLÓGICA DE CORREGIDORA**

DENOMINACIÓN DEL PROCESO:		NUM. DE PROCESO	TIPO DE PROCESO
VINCULACIÓN <b>(1)</b>		<b>1</b>	<b>(2)</b>

**ÁREA RESPONSABLE (4)**

**INDICADORES (5)**

NOMBRE DEL INDICADOR (5.1)	FÓRMULA	UNIDAD DE MEDIDA	META NACIONAL 2017 PIDE 2013-2018	CONTEXTO ACTUAL Y A FUTURO DEL INDICADOR (5.2)						Total alcanzado (Se reporta en el tercer cuatrimestre) (5.3)					
				2018		2019		2019							
Presentaciones artísticas y culturales	Número de presentaciones anuales de danza, música, teatro, festivales, entre otros	Presentaciones	2789	Número actual	4	Porcentaje actual	100%	Número a lograr	4	Porcentaje a lograr	100%	Número alcanzado		Porcentaje alcanzado	
Alumnos que participan en actividades culturales y artísticas	Número de alumnos que participan en actividades culturales y artísticas total de alumnos*100	Alumnos	70842	Número actual	559	Porcentaje actual	87%	Número a lograr	506	Porcentaje a lograr	100%	Número alcanzado		Porcentaje alcanzado	

**OBJETIVO QUE ATIENDE EL PIDE INSTITUCIONAL (6)**

**CALENDARIZACIÓN Y SEGUIMIENTO DE LAS PRINCIPALES ACTIVIDADES (7)**

ACTIVIDADES	UNIDAD DE MEDIDA	META ANUAL	CALENDARIO 2017												JUSTIFICACIÓN DE LAS DESVIACIONES POSITIVAS O NEGATIVAS (8)	ÁREA EJECUTORA (9)	
			1			2			3								
			PROG	ALC	%	PROG	ALC	%	PROG	ALC	%						
Elaboración de altares para la celebración de día de muertos	grupos	18														Las actividades programadas se realizarán en el tercer cuatrimestre de septiembre - diciembre.	





PROGRAMA OPERATIVO ANUAL 2019

FORMATO 01 "DESARROLLO DE PROCESOS"  
UNIVERSIDAD: TECNOLÓGICA DE CORREGIDORA

DENOMINACIÓN DEL PROCESO:		NUM. DE PROCESO	TIPO DE PROCESO (3)
VINCULACIÓN (1)		1 (2)	Administrativa

ÁREA RESPONSABLE (4)

INDICADORES (5)

NOMBRE DEL INDICADOR (5.1)	FÓRMULA	UNIDAD DE MEDIDA	META NACIONAL 2017 PIDE 2013-2018	CONTEXTO ACTUAL Y A FUTURO DEL INDICADOR (5.2)						Total alcanzado (Se reporta en el tercer cuatrimestre) (5.3)	
				2018		2019		Número alcanzado	Porcentaje alcanzado	Número alcanzado	Porcentaje alcanzado
				Número actual	Porcentaje actual	Número a lograr	Porcentaje a lograr				
Torneos deportivos	Número de torneos deportivos anuales internos y externos en los que participará la institución	Torneos	1960	3	100%	3	100%				
Participantes en torneos deportivos	Número de alumnos que participarán en los torneos internos y externos en los que participará la institución/ total de alumnos * 100	Alumnos	69292	210		250	49%				

OBJETIVO QUE ATIENDE EL PIDE INSTITUCIONAL (6)

ACTIVIDADES	UNIDAD DE MEDIDA	META ANUAL	CALENDARIZACIÓN Y SEGUIMIENTO DE LAS PRINCIPALES ACTIVIDADES (7)												JUSTIFICACIÓN DE LAS DESVIACIONES POSITIVAS O NEGATIVAS (8)	ÁREA EJECUTORA (9)
			CALENDARIO 2017						CUATRIMESTRAL							
			PROG	ALC	PROG	ALC	PROG	ALC	PROG	ALC	PROG	ALC	PROG	ALC		
Invitación a torneos externos	Torneo	3	1	33%	1	33%	1	33%	1	33%	1	33%	1	33%	El torneo realizado durante el cuatrimestre fue interno	
Integración de equipo deportivo	Equipo	3	1	33%	1	33%	2	66%	1	33%	1	33%	1	33%	Se integraron dos equipos para juegos internos durante el cuatrimestre	

DESCRIPCIÓN DEL ALCANCE DEL INDICADOR Y EFECTO SOCIOECONÓMICO (10)												
<p>M. en E. Andrés Acuña Sánchez-Cossandón            Rector</p> <p><i>[Handwritten Signature]</i></p>												
<p><i>[Handwritten Signature]</i></p> <p>Dr. José Gabriel Moreno            Jefe de Prensa, Difusión y Actividades Culturales</p>												

PROGRAMA OPERATIVO ANUAL 2019		FORMATO 01 "DESARROLLO DE PROCESOS"		UNIVERSIDAD: TECNOLÓGICA DE CORREGIDORA		DENOMINACIÓN DEL PROCESO:		TIPO DE PROCESO (3)							
						GESTIÓN (1)		NUM. DE PROCESO							
						1		(2)							
						ÁREA RESPONSABLE(4)									
INDICADORES (5)															
NOMBRE DEL INDICADOR (5.1)	FÓRMULA	UNIDAD DE MEDIDA	META NACIONAL 2017 PIDE 2013-2018	CONTEXTO ACTUAL Y A FUTURO DEL INDICADOR (5.2)				Total alcanzado (Se reporta en el tercer cuatrimestre) (5.3)							
				2018		2019		Número alcanzado	Porcentaje alcanzado						
Cobertura en red inalámbrica y conexión a internet	Porcentaje de cobertura en red inalámbrica y conexión a internet en la institución	Cobertura de red inalámbrica e internet	95	Número actual	Porcentaje actual	Número a lograr	Porcentaje a lograr								
				60	80		85%								
NOMBRE DEL INDICADOR (5.1)	FÓRMULA	UNIDAD DE MEDIDA	META NACIONAL 2017 PIDE 2013-2018	CONTEXTO ACTUAL Y A FUTURO DEL INDICADOR (5.2)				Total alcanzado (Se reporta en el tercer cuatrimestre) (5.3)							
				2018		2019		Número alcanzado	Porcentaje alcanzado						
Equipos de cómputo	Número de equipos de cómputo anuales necesarios para mantener actualizados los programas educativos (reportar los adquiridos durante el periodo)	equipos de cómputo	44365	Número actual	Porcentaje actual	Número a lograr	Porcentaje a lograr								
				214	100%	214	100%								
OBJETIVO QUE ATIENDE EL PIDE INSTITUCIONAL (6)															
CALENDARIZACIÓN Y SEGUIMIENTO DE LAS PRINCIPALES ACTIVIDADES (7)															
ACTIVIDADES	UNIDAD DE MEDIDA	META ANUAL	CALENDARIO 2017									JUSTIFICACIÓN DE LAS DESVIACIONES POSITIVAS O NEGATIVAS (8)	ÁREA EJECUTORA (9)		
			1			2			3						
			PROG	ALC	%	PROG	ALC	%	PROG	ALC	%				
Contar con los Software Académicos actualizados	Software	20										20	100%		
Realizar mantenimiento preventivo y correctivo de puntos de acceso inalámbrico	Mantenimiento	1				1	100%	1	100%						
Realizar el mantenimiento al cableado estructurado	Mantenimiento	1										1	100%		



**PROGRAMA OPERATIVO ANUAL 2019**

**FORMATO 01 "DESARROLLO DE PROCESOS"**  
**UNIVERSIDAD: TECNOLÓGICA DE CORREGIDORA**

**DENOMINACIÓN DEL PROCESO:**

**GESTIÓN (1)**

**TIPO DE PROCESO (3)**

**1 (2)**

**NUM. DE PROCESO**


**1 (2)**

**ÁREA RESPONSABLE (4)**

NOMBRE DEL INDICADOR (5.1)		UNIDAD DE MEDIDA	META NACIONAL 2017	CONTEXTO ACTUAL Y A FUTURO DEL INDICADOR (5.2)						Total alcanzado (Se reporta en el tercer cuatrimestre) (5.3)	
				2018		2019		Número alcanzado	Porcentaje alcanzado	Número alcanzado	Porcentaje alcanzado
				Número actual	Porcentaje actual	Número a lograr	Porcentaje a lograr				
Canchas deportivas	Fórmula: Número de canchas deportivas sin tomar en cuenta las ya existentes, necesarias debido al aumento de matrícula para ofertar un servicio educativo de calidad. Nota: el número de canchas deportivas tendrá que ser consistente con la proyección de crecimiento de matrícula de la universidad (reportar los construidos durante el periodo de análisis)	Canchas	53	0	100%	1	100%	1	100%		
Edificios de docencia de dos niveles	Fórmula: Número de edificios de docencia de dos niveles, sin tomar en cuenta los ya existentes, necesarios para alojar el aumento de la matrícula Nota: el número de edificios de docencia de dos niveles tendrá que ser consistente con la proyección de crecimiento de matrícula de la universidad (reportar los construidos durante el periodo de análisis)	Edificios	48	0	100%	1	100%	1	100%		

**OBJETIVO QUE ATIENDE EL PIDE INSTITUCIONAL (6)**

ACTIVIDADES	UNIDAD DE MEDIDA	META ANUAL	CALENDARIZACIÓN Y SEGUIMIENTO DE LAS PRINCIPALES ACTIVIDADES (7)												ÁREA EJECUTORA (8)	
			CALENDARIO 2017			CUATRIMESTRAL			JUSTIFICACIÓN DE LAS DESVIACIONES POSITIVAS O NEGATIVAS (6)			ÁREA EJECUTORA (8)				
			1		2		3		PROG	ALC	PROG		ALC	PROG		ALC
			#	%	#	%	#	%								
Gestionar la construcción de un edificio de docencia de dos niveles	Edificio	1													1	100%

Gestionar la construcción de una cancha de usos múltiples	Gestionar	1					1	100%	1	100%	El presidente municipal de Corregidora, Roberto Sosa Pichardo, hizo la entrega de la
DESCRIPCIÓN DEL ALCANCE DEL INDICADOR Y EFECTO SOCIOECONOMICO (10)											
 <p data-bbox="1023 1134 1071 1575">M. Sc. Arturo Adolfo Vallejo Casanova Rector</p> <p data-bbox="1023 1323 1071 1575">I. S. C. Violeta Adriana Martínez Mandujano Jefa de Planeación y Evaluación</p>											



UNIVERSIDAD TECNOLÓGICA DE CORREGIDORA

Ejercicio 2019  
**INDICADORES DE POSTURA FISCAL**  
 Del 01 de enero al 30 de noviembre de 2019  
 (Pesos)

Concepto	Estimado	Devengado	Pagado <sup>3</sup>
<b>I. Ingresos Presupuestarios (I = 1 + 2)</b>	<b>28,167,174</b>	<b>29,449,034</b>	<b>29,449,034</b>
1. Ingresos del Gobierno de la Entidad Federativa <sup>1</sup>	0	0	0
2. Ingresos del Sector Paraestatal <sup>1</sup>	28,167,174	29,449,034	29,449,034
<b>II. Egresos Presupuestarios (II = 3 + 4)</b>	<b>28,167,174</b>	<b>27,840,204</b>	<b>27,497,730</b>
3. Egresos del Gobierno de la Entidad Federativa <sup>2</sup>	0	0	0
4. Egresos del Sector Paraestatal <sup>2</sup>	28,167,174	27,840,204	27,497,730
<b>III. Balance Presupuestario (Superávit o Déficit) (III = I - II)</b>	<b>0</b>	<b>1,608,830</b>	<b>1,951,303</b>
<b>Concepto</b>	<b>Estimado</b>	<b>Devengado</b>	<b>Pagado <sup>3</sup></b>
<b>III. Balance Presupuestario (Superávit o Déficit)</b>	<b>0</b>	<b>1,608,830</b>	<b>1,951,303</b>
<b>IV. Intereses, Comisiones y Gastos de la Deuda</b>	<b>0</b>	<b>0</b>	<b>0</b>
<b>V. Balance Primario (Superávit o Déficit) (V = III - IV)</b>	<b>0</b>	<b>1,608,830</b>	<b>1,951,303</b>
<b>Concepto</b>	<b>Estimado</b>	<b>Devengado</b>	<b>Pagado <sup>3</sup></b>
<b>A. Financiamiento</b>	<b>0</b>	<b>0</b>	<b>0</b>
<b>B. Amortización de la deuda</b>	<b>0</b>	<b>0</b>	<b>0</b>
<b>C. Endeudamiento ó desendeudamiento (C = A - B)</b>	<b>0</b>	<b>0</b>	<b>0</b>

1. Los ingresos que se presentan son los ingresos presupuestarios totales sin incluir los ingresos por financiamientos. Los ingresos del Gobierno de la Entidad Federativa corresponden a los del Poder Ejecutivo, Legislativo, Judicial y Autónomos.  
 2. Los egresos que se presentan son los egresos presupuestarios totales sin incluir los egresos por amortización. Los egresos del Gobierno de la Entidad Federativa corresponden a los del Poder Ejecutivo, Legislativo, Judicial y Órganos Autónomos.  
 3. Para ingresos se reportan los ingresos recaudados; para egresos se reportan los egresos pagados.

*(Signature)*  
 M. en E. Arturo Adolfo Valljio Casanova  
 RECTOR

*(Signature)*  
 C. P. Fabiola Velázquez Chaparro  
 DIRECCIÓN DE ADMINISTRACIÓN Y FINANZAS

Bajo protesta de decir verdad declaramos que los Estados Financieros y sus Notas son razonablemente correctos y responsabilidad del emisor

# IV. Información Complementaria



**BALANZA DE COMPROBACIÓN ACUMULADA ANUAL AL 30 DE NOVIEMBRE 2019**


Plan de cuentas	Descripción	Saldo Inicial	Débitos	Créditos	Saldo Final
11112	FONDOS FIJOS DE CAJA	0.00	15,000.00	0.00	15,000.00
11121	BANCOS MONEDA NACIONAL	2,543,428.65	89,112,614.25	88,135,370.21	3,520,672.69
11141	INVERSIONES EN MONEDA NACIONAL	0.00	23,268,532.32	23,268,532.32	0.00
11229	OTRAS CUENTAS POR COBRAR	2,740.41	44,414.44	47,154.45	0.40
11231	DEUDORES DIVERSOS POR COBRAR A	0.00	434,732.11	274,714.06	160,018.05
11311	ANTICIPO A PROVEEDORES POR ADQU	0.00	1,534,404.22	1,483,327.40	51,076.82
11511	MATERIALES DE ADMINISTRACIÓN, E	0.00	6,891,670.80	6,891,670.80	0.00
12331	Edificios no Habitacionales	49,454,367.84	2,598,686.54	0.00	52,053,054.38
12411	MUEBLES DE OFICINA Y ESTANTERÍA	1,947,617.96	0.00	0.00	1,947,617.96
12412	MUEBLES, EXCEPTO DE OFICINA Y E	539,048.41	0.00	0.00	539,048.41
12413	EQUIPO DE CÓMPUTO Y DE TECNOLOG	6,896,228.26	6,822.10	154,204.39	6,748,845.97
12419	OTROS MOBILIARIOS Y EQUIPOS DE	388,902.94	13,341.61	0.00	402,244.55
12421	EQUIPOS Y APARATOS AUDIOVISUALE	787,936.29	0.00	26,764.00	761,172.29
12422	APARATOS DEPORTIVOS	4,300.00	0.00	0.00	4,300.00
12423	CÁMARAS FOTOGRÁFICAS Y DE VIDEO	480,488.56	0.00	0.00	480,488.56
12429	OTRO MOBILIARIO Y EQUIPO EDUCAC	2,450,719.82	0.00	33,128.94	2,417,590.88
12431	EQUIPO MÉDICO Y DE LABORATORIO	2,369,743.63	0.00	0.00	2,369,743.63
12432	INSTRUMENTAL MÉDICO Y DE LABORA	4,848.80	0.00	0.00	4,848.80
12441	AUTOMÓVILES Y EQUIPO TERRESTRE	1,984,941.99	0.00	0.00	1,984,941.99
12449	OTROS EQUIPOS DE TRANSPORTE	9,860.00	0.00	0.00	9,860.00
12461	MAQUINARIA Y EQUIPO AGROPECUARI	94,033.99	0.00	0.00	94,033.99
12462	MAQUINARIA Y EQUIPO INDUSTRIAL	5,122.33	0.00	0.00	5,122.33
12464	SISTEMAS DE AIRE ACONDICIONADO,	203,107.32	0.00	0.00	203,107.32
12465	EQUIPO DE COMUNICACIÓN Y TELECO	136,460.99	0.00	32,072.01	104,388.98
12466	EQUIPOS DE GENERACIÓN ELÉCTRICA	114,476.92	0.00	41,337.76	73,139.16
12467	HERRAMIENTAS Y MÁQUINAS-HERRAMI	1,442,816.83	0.00	27,591.53	1,415,225.30
12469	OTROS EQUIPOS	542,682.63	0.00	9,629.90	533,052.73
12511	SOFTWARE	1,398,519.42	0.00	102,556.82	1,295,962.60
12541	LICENCIAS INFORMÁTICAS E INTELE	358,732.90	0.00	138,564.90	220,168.00
12612	DEPRECIACIÓN ACUMULADA DE EDIFI	-8,268,655.40	0.00	1,552,862.73	-9,821,518.13
12631	DEPRECIACIÓN ACUMULADA DE MOBIL	-6,357,910.77	82,315.43	417,073.37	-6,692,668.71
12632	DEPRECIACIÓN ACUMULADA DE MOBIL	-2,822,784.92	56,921.24	158,590.28	-2,924,453.96
12633	DEPRECIACIÓN ACUMULADA DE EQUIP	-1,909,073.15	0.00	107,299.63	-2,016,372.78
12634	DEPRECIACIÓN ACUMULADA DE EQUIP	-679,084.40	0.00	80,637.96	-759,722.36
12636	DEPRECIACIÓN ACUMULADA DE MAQUI	-860,286.58	112,522.52	285,430.42	-1,033,194.48
12651	AMORTIZACIÓN ACUMULADAS DE SOFT	-1,274,955.49	76,232.16	62,023.90	-1,260,747.23
12654	AMORTIZACIÓN ACUMULADAS DE LICE	-65,458.46	138,564.90	135,499.86	-62,393.42
21121	DEUDAS POR ADQUISICIÓN DE BIENE	-136,809.83	22,825,202.66	22,726,090.30	-37,697.47
21171	RETENCIONES DE IMPUESTOS POR PA	-528,226.93	3,210,732.50	3,511,595.96	-829,090.39
21172	RETENCIONES DEL SISTEMA DE SEGU	-45,876.41	422,646.79	410,718.35	-33,947.97
21179	OTRAS RETENCIONES Y CONTRIBUCIO	-1,358,514.58	2,593,782.90	1,983,664.02	-748,395.70
31121	BIENES INMUEBLES E INFRAESTRUCT	-49,454,367.84	0.00	2,598,686.54	-52,053,054.38
31131	BIENES MUEBLES	-13,218,399.75	178,938.33	0.00	-13,039,461.42
31141	BIENES INTANGIBLES	-1,122,620.99	68,835.31	0.00	-1,053,785.68
32211	RESULTADOS DE EJERCICIOS ANTERI	13,941,898.61	0.00	152,350.53	13,789,548.08
41510	PRODUCTOS DERIVADOS DEL USO Y A	0.00	0.00	126,408.34	-126,408.34
41590	OTROS PRODUCTOS QUE GENERAN ING	0.00	37,612.56	37,612.56	0.00
41730	INGRESOS POR VENTA DE BIENES Y	0.00	40,161.00	4,155,387.00	-4,115,226.00
42130	CONVENIOS	0.00	0.00	10,333,771.00	-10,333,771.00
42210	TRANSFERENCIAS INTERNAS Y ASIGN	0.00	0.00	13,667,111.00	-13,667,111.00
43990	OTROS INGRESOS Y BENEFICIOS VAR	0.00	105,944.00	1,312,461.21	-1,206,517.21
51110	REMUNERACIONES AL PERSONAL DE C	0.00	13,293,102.22	338,402.68	12,954,699.54
51130	REMUNERACIONES ADICIONALES Y ES	0.00	3,227,246.16	3,536.72	3,223,709.44
51140	SEGURIDAD SOCIAL	0.00	3,059,061.95	764,251.48	2,294,810.47
51150	OTRAS PRESTACIONES SOCIALES Y E	0.00	946,781.41	15,383.06	931,398.35
51210	MATERIALES DE ADMINISTRACIÓN, E	0.00	600,711.26	0.01	600,711.25
51220	ALIMENTOS Y UTENSILIOS	0.00	37,912.18	0.00	37,912.18
51240	MATERIALES Y ARTÍCULOS DE CONST	0.00	57,659.18	0.00	57,659.18

**BALANZA DE COMPROBACIÓN ACUMULADA ANUAL AL 30 DE NOVIEMBRE 2019**

Plan de cuentas	Descripción	Saldo Inicial	Débitos	Créditos	Saldo Final
51250	PRODUCTOS QUÍMICOS, FARMACÉUTIC	0.00	55,941.38	0.00	55,941.38
51260	COMBUSTIBLES, LUBRICANTES Y ADI	0.00	612,703.38	0.00	612,703.38
51270	VESTUARIO, BLANCOS, PRENDAS DE	0.00	9,671.35	0.00	9,671.35
51290	HERRAMIENTAS, REFACCIONES Y ACC	0.00	25,548.43	990.00	24,558.43
51310	SERVICIOS BÁSICOS	0.00	1,002,038.94	30,582.02	971,456.92
51320	SERVICIOS DE ARRENDAMIENTO	0.00	130,694.84	0.00	130,694.84
51330	SERVICIOS PROFESIONALES, CIENTÍ	0.00	3,867,874.36	557,587.03	3,310,287.33
51340	SERVICIOS FINANCIEROS, BANCARIO	0.00	196,797.20	6,848.55	189,948.65
51350	SERVICIOS DE INSTALACIÓN, REPAR	0.00	777,455.08	97,865.06	679,590.02
51360	SERVICIOS DE COMUNICACIÓN SOCIA	0.00	160,737.69	0.00	160,737.69
51370	SERVICIOS DE TRASLADO Y VIÁTICO	0.00	131,296.61	368.20	130,928.41
51380	SERVICIOS OFICIALES	0.00	405,071.67	20,363.00	384,708.67
51390	OTROS SERVICIOS GENERALES	0.00	535,024.05	128,508.00	406,516.05
52420	BECAS	0.00	664,192.76	12,796.00	651,396.76
55132	DEPRECIACIÓN DE EDIFICIOS NO RE	0.00	1,552,862.73	0.00	1,552,862.73
55151	DEPRECIACIÓN DE MOBILIARIO Y EQ	0.00	417,073.37	195.00	416,878.37
55152	DEPRECIACIÓN DE MOBILIARIO Y EQ	0.00	158,590.28	494.38	158,095.90
55153	DEPRECIACIÓN DE EQUIPO E INSTRU	0.00	107,299.63	0.00	107,299.63
55154	DEPRECIACIÓN DE EQUIPO DE TRANS	0.00	80,637.96	0.00	80,637.96
55156	DEPRECIACIÓN DE MAQUINARIA, OTR	0.00	285,430.42	7,505.30	277,925.12
55171	AMORTIZACIÓN DE SOFTWARE	0.00	62,023.90	0.00	62,023.90
55174	AMORTIZACIÓN DE LICENCIAS	0.00	135,499.86	0.00	135,499.86
81110	LEY DE INGRESOS ESTIMADA	0.00	38,692,798.00	10,525,624.00	28,167,174.00
81210	LEY DE INGRESOS POR EJECUTAR	0.00	45,173,489.68	46,587,643.68	-1,414,154.00
81310	MODIFICACIONES A LA LEY DE INGR	0.00	7,711,128.12	5,015,114.57	2,696,013.55
81410	LEY DE INGRESOS DEVENGADA	0.00	29,816,468.67	29,816,468.67	0.00
81510	LEY DE INGRESOS RECAUDADA	0.00	183,717.56	29,632,751.11	-29,449,033.55
82110	PRESUPUESTO DE EGRESOS APROBADO	0.00	10,525,624.00	38,692,798.00	-28,167,174.00
82210	PRESUPUESTO DE EGRESOS POR EJER	0.00	57,739,329.19	132,712,354.11	-74,973,024.92
82310	MODIFICACIONES AL PRESUPUESTO D	0.00	13,642,971.87	17,021,887.08	-3,378,915.21
82410	PRESUPUESTO DE EGRESOS COMPROME	0.00	112,904,846.80	34,225,936.67	78,678,910.13
82510	PRESUPUESTO DE EGRESOS DEVENGAD	0.00	34,626,459.51	34,588,759.45	37,700.06
82610	PRESUPUESTO DE EGRESOS EJERCIDO	0.00	32,642,266.35	32,337,492.68	304,773.67
82710	PRESUPUESTO DE EGRESOS PAGADO	0.00	29,912,325.73	2,414,595.46	27,497,730.27
		<b>0.00</b>	<b>600,038,996.42</b>	<b>600,038,996.42</b>	<b>0.00</b>

M. en E. Arturo Adolfo Vallejo Casanova  
Rector

C.P. Fabiola Velázquez Chaparro  
Dirección de Administración y Finanzas



### BALANZA DE COMPROBACIÓN ACUMULADA DEL PERÍODO AL 30 DE NOVIEMBRE 2019

Plan de cuentas	Descripción	Saldo Inicial	Débitos	Créditos	Saldo Final
11112	FONDOS FIJOS DE CAJA	15,000.00	0.00	0.00	15,000.00
11121	BANCOS MONEDA NACIONAL	4,460,395.47	9,692,482.18	10,632,204.96	3,520,672.69
11141	INVERSIONES EN MONEDA NACIONAL	0.00	2,534,946.74	2,534,946.74	0.00
11229	OTRAS CUENTAS POR COBRAR	0.40	5,770.44	5,770.44	0.40
11231	DEUDORES DIVERSOS POR COBRAR A	132,193.35	96,890.00	69,065.30	160,018.05
11311	ANTICIPO A PROVEEDORES POR ADQU	87,917.00	38,732.66	75,572.84	51,076.82
11511	MATERIALES DE ADMINISTRACIÓN, E	0.00	800,351.21	800,351.21	0.00
12331	Edificios no Habitacionales	52,053,054.38	0.00	0.00	52,053,054.38
12411	MUEBLES DE OFICINA Y ESTANTERÍA	1,947,617.96	0.00	0.00	1,947,617.96
12412	MUEBLES, EXCEPTO DE OFICINA Y E	539,048.41	0.00	0.00	539,048.41
12413	EQUIPO DE CÓMPUTO Y DE TECNOLOG	6,802,961.77	0.00	54,115.80	6,748,845.97
12419	OTROS MOBILIARIOS Y EQUIPOS DE	402,244.55	0.00	0.00	402,244.55
12421	EQUIPOS Y APARATOS AUDIOVISUALE	761,172.29	0.00	0.00	761,172.29
12422	APARATOS DEPORTIVOS	4,300.00	0.00	0.00	4,300.00
12423	CÁMARAS FOTOGRÁFICAS Y DE VIDEO	480,488.56	0.00	0.00	480,488.56
12429	OTRO MOBILIARIO Y EQUIPO EDUCAC	2,417,590.88	0.00	0.00	2,417,590.88
12431	EQUIPO MÉDICO Y DE LABORATORIO	2,369,743.63	0.00	0.00	2,369,743.63
12432	INSTRUMENTAL MÉDICO Y DE LABORA	4,848.80	0.00	0.00	4,848.80
12441	AUTOMÓVILES Y EQUIPO TERRESTRE	1,984,941.99	0.00	0.00	1,984,941.99
12449	OTROS EQUIPOS DE TRANSPORTE	9,860.00	0.00	0.00	9,860.00
12461	MAQUINARIA Y EQUIPO AGROPECUARI	94,033.99	0.00	0.00	94,033.99
12462	MAQUINARIA Y EQUIPO INDUSTRIAL	5,122.33	0.00	0.00	5,122.33
12464	SISTEMAS DE AIRE ACONDICIONADO,	203,107.32	0.00	0.00	203,107.32
12465	EQUIPO DE COMUNICACIÓN Y TELECO	130,441.99	0.00	26,053.01	104,388.98
12466	EQUIPOS DE GENERACIÓN ELÉCTRICA	73,139.16	0.00	0.00	73,139.16
12467	HERRAMIENTAS Y MÁQUINAS-HERRAMI	1,415,225.30	0.00	0.00	1,415,225.30
12469	OTROS EQUIPOS	533,052.73	0.00	0.00	533,052.73
12511	SOFTWARE	1,322,287.26	0.00	26,324.66	1,295,962.60
12541	LICENCIAS INFORMÁTICAS E INTELE	220,168.00	0.00	0.00	220,168.00
12612	DEPRECIACIÓN ACUMULADA DE EDIFI	-9,677,070.90	0.00	144,447.23	-9,821,518.13
12631	DEPRECIACIÓN ACUMULADA DE MOBIL	-6,684,849.94	30,022.91	37,841.68	-6,692,668.71
12632	DEPRECIACIÓN ACUMULADA DE MOBIL	-2,918,634.68	494.38	6,313.66	-2,924,453.96
12633	DEPRECIACIÓN ACUMULADA DE EQUIP	-2,012,483.71	0.00	3,889.07	-2,016,372.78
12634	DEPRECIACIÓN ACUMULADA DE EQUIP	-754,427.48	0.00	5,294.88	-759,722.36
12636	DEPRECIACIÓN ACUMULADA DE MAQUI	-1,024,620.35	33,063.93	41,638.06	-1,033,194.48
12651	AMORTIZACIÓN ACUMULADAS DE SOFT	-1,256,292.10	0.00	4,455.13	-1,260,747.23
12654	AMORTIZACIÓN ACUMULADAS DE LICE	-58,723.22	0.00	3,670.20	-62,393.42
21121	DEUDAS POR ADQUISICIÓN DE BIENE	-35,406.60	2,468,777.73	2,471,068.60	-37,697.47
21171	RETENCIONES DE IMPUESTOS POR PA	-237,485.06	218,031.16	809,636.49	-829,090.39
21172	RETENCIONES DEL SISTEMA DE SEGU	-49,540.43	52,645.24	37,052.78	-33,947.97
21179	OTRAS RETENCIONES Y CONTRIBUCIO	-892,979.56	372,634.20	228,050.34	-748,395.70
31121	BIENES INMUEBLES E INFRAESTRUCT	-52,053,054.38	0.00	0.00	-52,053,054.38
31131	BIENES MUEBLES	-13,080,913.56	41,452.14	0.00	-13,039,461.42
31141	BIENES INTANGIBLES	-1,080,110.34	26,324.66	0.00	-1,053,785.68
32211	RESULTADOS DE EJERCICIOS ANTERI	13,806,907.33	0.00	17,359.25	13,789,548.08
41510	PRODUCTOS DERIVADOS DEL USO Y A	-116,055.42	0.00	10,352.92	-126,408.34
41730	INGRESOS POR VENTA DE BIENES Y	-4,043,950.00	4,407.00	75,683.00	-4,115,226.00
42130	CONVENIOS	-9,326,619.00	0.00	1,007,152.00	-10,333,771.00
42210	TRANSFERENCIAS INTERNAS Y ASIGN	-11,320,000.00	0.00	2,347,111.00	-13,667,111.00
43990	OTROS INGRESOS Y BENEFICIOS VAR	-1,136,461.21	105,944.00	176,000.00	-1,206,517.21
51110	REMUNERACIONES AL PERSONAL DE C	11,798,114.64	1,156,584.90	0.00	12,954,699.54
51130	REMUNERACIONES ADICIONALES Y ES	589,353.36	2,634,356.08	0.00	3,223,709.44
51140	SEGURIDAD SOCIAL	2,177,202.82	379,426.85	261,819.20	2,294,810.47
51150	OTRAS PRESTACIONES SOCIALES Y E	888,198.35	43,200.00	0.00	931,398.35
51210	MATERIALES DE ADMINISTRACIÓN, E	512,002.18	88,709.07	0.00	600,711.25
51220	ALIMENTOS Y UTENSILIOS	36,712.18	1,200.00	0.00	37,912.18
51240	MATERIALES Y ARTÍCULOS DE CONST	57,659.18	0.00	0.00	57,659.18
51250	PRODUCTOS QUÍMICOS, FARMACÉUTIC	55,941.38	0.00	0.00	55,941.38
51260	COMBUSTIBLES, LUBRICANTES Y ADI	542,703.38	70,000.00	0.00	612,703.38
51270	VESTUARIO, BLANCOS, PRENDAS DE	9,671.35	0.00	0.00	9,671.35
51290	HERRAMIENTAS, REFACCIONES Y ACC	18,770.22	5,788.21	0.00	24,558.43
51310	SERVICIOS BÁSICOS	859,357.64	112,099.28	0.00	971,456.92

**BALANZA DE COMPROBACIÓN ACUMULADA DEL PERÍODO AL 30 DE NOVIEMBRE 2019**

Plan de cuentas	Descripción	Saldo Inicial	Débitos	Créditos	Saldo Final
51320	SERVICIOS DE ARRENDAMIENTO	113,698.06	16,996.78	0.00	130,694.84
51330	SERVICIOS PROFESIONALES, CIENTÍ	2,889,750.57	954,923.59	534,386.83	3,310,287.33
51340	SERVICIOS FINANCIEROS, BANCARIO	187,306.46	2,642.19	0.00	189,948.65
51350	SERVICIOS DE INSTALACIÓN, REPAR	582,636.02	96,954.00	0.00	679,590.02
51360	SERVICIOS DE COMUNICACIÓN SOCIA	151,737.69	9,000.00	0.00	160,737.69
51370	SERVICIOS DE TRASLADO Y VIÁTICO	110,897.36	20,031.05	0.00	130,928.41
51380	SERVICIOS OFICIALES	316,389.58	68,319.09	0.00	384,708.67
51390	OTROS SERVICIOS GENERALES	382,135.05	56,244.00	31,863.00	406,516.05
52420	BECAS	651,396.76	0.00	0.00	651,396.76
55132	DEPRECIACIÓN DE EDIFICIOS NO RE	1,408,415.50	144,447.23	0.00	1,552,862.73
55151	DEPRECIACIÓN DE MOBILIARIO Y EQ	379,036.69	37,841.68	0.00	416,878.37
55152	DEPRECIACIÓN DE MOBILIARIO Y EQ	152,276.62	6,313.66	494.38	158,095.90
55153	DEPRECIACIÓN DE EQUIPO E INSTRU	103,410.56	3,889.07	0.00	107,299.63
55154	DEPRECIACIÓN DE EQUIPO DE TRANS	75,343.08	5,294.88	0.00	80,637.96
55156	DEPRECIACIÓN DE MAQUINARIA, OTR	243,297.98	41,638.06	7,010.92	277,925.12
55171	AMORTIZACIÓN DE SOFTWARE	57,568.77	4,455.13	0.00	62,023.90
55174	AMORTIZACIÓN DE LICENCIAS	131,829.66	3,670.20	0.00	135,499.86
81110	LEY DE INGRESOS ESTIMADA	28,167,174.00	0.00	0.00	28,167,174.00
81210	LEY DE INGRESOS POR EJECUTAR	-4,065,526.00	3,691,981.92	1,040,609.92	-1,414,154.00
81310	MODIFICACIONES A LA LEY DE INGR	1,841,437.63	930,258.92	75,683.00	2,696,013.55
81410	LEY DE INGRESOS DEVENGADA	0.00	3,726,649.92	3,726,649.92	0.00
81510	LEY DE INGRESOS RECAUDADA	-25,943,085.63	110,351.00	3,616,298.92	-29,449,033.55
82110	PRESUPUESTO DE EGRESOS APROBADO	-28,167,174.00	0.00	0.00	-28,167,174.00
82210	PRESUPUESTO DE EGRESOS POR EJER	-54,030,153.61	4,364,579.40	25,307,450.71	-74,973,024.92
82310	MODIFICACIONES AL PRESUPUESTO D	-2,524,339.29	2,681,934.47	3,536,510.39	-3,378,915.21
82410	PRESUPUESTO DE EGRESOS COMPROME	61,769,868.96	23,453,585.25	6,544,544.08	78,678,910.13
82510	PRESUPUESTO DE EGRESOS DEVENGAD	35,186.99	6,639,920.90	6,637,407.83	37,700.06
82610	PRESUPUESTO DE EGRESOS EJERCIDO	274,717.51	6,789,365.09	6,759,308.93	304,773.67
82710	PRESUPUESTO DE EGRESOS PAGADO	22,641,893.44	5,835,863.10	980,026.27	27,497,730.27
		<b>0.00</b>	<b>80,711,485.55</b>	<b>80,711,485.55</b>	<b>0.00</b>

M. en E. Arturo Adolfo Vallejo Casanova  
Rector

C.P. Fabiola Velázquez Chaparro  
Dirección de Administración y Finanzas



BALANZA DE COMPROBACIÓN A DETALLE AL 30 DE NOVIEMBRE DE 2019

Plan de Cuentas	Objeto de Gasto	Descripción	Saldo Inicial	Actv Periodo	Saldo Final
11112	1112003	Fondo Fijo Recursos Humanos Materiales Y	15,000.00	0.00	15,000.00
11121	1114003	Recursos Propios 0194024885	826,477.72	-558,919.29	267,558.43
11121	1114004	Recursos Promep 0194024583	650,844.99	3,081.69	653,926.68
11121	1114024	Recurso Propio Títulos y Cédulas 0112137	1,237,323.03	75,267.69	1,312,590.72
11121	1114026	Rec. Est. 0112686554	140,558.78	-125,558.78	15,000.00
11121	1114027	Rec. Fed. 0112686570	15,000.00	0.00	15,000.00
11121	1114028	Rec. Propio CONCYTEQ 8957	15,006.75	0.50	15,007.25
11121	1114029	Rec. Est. 0112753251	1,021,312.53	-897,288.63	124,023.90
11121	1114030	Rec. Fed. 0112735393	38,575.67	237,693.61	276,269.28
11121	1114031	Rec. Fed. Etiq. PFCE cta.0114063600	515,296.00	0.43	515,296.43
11121	1114032	Rec. Fed. Etiq. PRODEP cta.0113998290	0.00	150,000.00	150,000.00
11121	1114033	Rec. Propio CONCYTEQ cta.0113998258	0.00	176,000.00	176,000.00
11229	1229001	Subsidio Al Empleo	0.40	0.00	0.40
11231	1231001	DEUDORES DIVERSOS	132,193.35	27,824.70	160,018.05
11311	1311001	ANTICIPO A PROVEEDORES	87,917.00	-36,840.18	51,076.82
12331	1C31001	Edificios Y Locales	52,053,054.38	0.00	52,053,054.38
12411	1D11001	Muebles De Oficina Y Estantería	1,947,617.96	0.00	1,947,617.96
12412	1D12001	Muebles, Excepto De Oficina Y Estantería	539,048.41	0.00	539,048.41
12413	1D13001	Equipo De Cómputo Y De Tecnologías De La	6,796,139.67	-54,115.80	6,742,023.87
12413	5515011	Equipo De Cómputo Y De Tecnologia	6,822.10	0.00	6,822.10
12419	1D19001	Otros Mobiliarios Y Equipos De Administr	388,902.94	0.00	388,902.94
12419	5519011	Otros Mobiliarios Y Equipos De	13,341.61	0.00	13,341.61
12421	1D21001	Equipos Y Aparatos Audiovisuales	761,172.29	0.00	761,172.29
12422	1D22001	Aparatos Deportivos	4,300.00	0.00	4,300.00
12423	1D23001	Cámaras Fotográficas Y De Video	480,488.56	0.00	480,488.56
12429	1D29001	Otro Mobiliario Y Equipo Educacional Y R	2,417,590.88	0.00	2,417,590.88
12431	1D31001	Equipo Médico Y De Laboratorio	2,369,743.63	0.00	2,369,743.63
12432	1D32001	INSTRUMENTAL MEDICO Y DE LABORATORIO	4,848.80	0.00	4,848.80
12441	1D41001	Vehículos Y Equipo Terrestre	1,984,941.99	0.00	1,984,941.99
12449	1D49001	OTROS EQUIPOS DE TRANSPORTE	9,860.00	0.00	9,860.00
12461	1D61001	Maquinaria y equipo agropecuario	94,033.99	0.00	94,033.99
12462	1D62001	Maquinaria y equipo industrial	5,122.33	0.00	5,122.33
12464	1D64001	Sistemas De Aire Acondicionado, Calefacc	203,107.32	0.00	203,107.32
12465	1D65001	Equipo De Comunicación Y Telecomunicació	130,441.99	-26,053.01	104,388.98
12466	1D66001	Equipos De Generación Eléctrica, Aparato	73,139.16	0.00	73,139.16
12467	1D67001	Herramientas Y Máquinas-Herramienta	1,415,225.30	0.00	1,415,225.30
12469	1D69001	Otros Equipos	533,052.73	0.00	533,052.73
12511	1E11001	Software	1,322,287.26	-26,324.66	1,295,962.60
12541	1E41001	Licencias informáticas e intelectuales	220,168.00	0.00	220,168.00
12612	1F12332	Depreciación Acumulada De edificaciones	-9,677,070.90	-144,447.23	-9,821,518.13
12631	1F31D11	Depreciación Acumulada De muebles De Ofi	-243,634.52	-5,051.14	-248,685.66
12631	1F31D12	Depreciación Acumulada De Muebles, Excep	-199,212.62	-4,492.07	-203,704.69
12631	1F31D13	Depreciación Acumulada De equipo De Cóm	-6,125,950.80	4,936.11	-6,121,014.69
12631	1F31D19	Depreciación Acumulada De otros Mobiliar	-116,052.00	-3,211.67	-119,263.67
12632	1F32D21	Depreciación Acumulada De equipos Y Apar	-690,716.93	-4,535.56	-695,252.49
12632	1F32D22	Depreciación Acumulada De Aparatos Depor	-4,586.71	0.00	-4,586.71
12632	1F32D23	Depreciación Acumulada De cámaras Fotogr	-415,430.50	-2,272.48	-417,702.98
12632	1F32D29	Depreciación Acumulada De otro Mobiliari	-1,807,900.54	988.76	-1,806,911.78
12633	1F33D31	Depreciación Acumulada De equipo Médico	-2,009,493.66	-3,808.26	-2,013,301.92
12633	1F33D32	Depreciacion Acumulada de Instrumental M	-2,990.05	-80.81	-3,070.86
12634	1F34D41	Depreciación Acumulada De vehículos Y Eq	-753,441.50	-5,294.88	-758,736.38
12634	1F34D49	Depreciación Acumulada De Otros Equipos	-985.98	0.00	-985.98
12636	1F36D61	Depreciación Acumulada De Maquinaria y e	-7,833.00	-783.30	-8,616.30

**BALANZA DE COMPROBACIÓN A DETALLE AL 30 DE NOVIEMBRE DE 2019**

Plan de Cuentas	Objeto de Gasto	Descripción	Saldo Inicial	Actv Periodo	Saldo Final
12636	1F36D62	Depreciación Acumulada De Maquinaria y e	-426.70	-42.67	-469.37
12636	1F36D64	Depreciación Acumulada De sistemas De Ai	-86,015.71	-1,692.56	-87,708.27
12636	1F36D65	Depreciación Acumulada De equipo De Comu	-42,454.20	11,107.37	-31,346.83
12636	1F36D66	Depreciación Acumulada De equipos De Gen	-38,689.63	-609.49	-39,299.12
12636	1F36D67	Depreciación Acumulada De herramientas Y	-681,426.83	-12,111.44	-693,538.27
12636	1F36D69	Depreciación Acumulada De Otros Equipos	-167,774.28	-4,442.04	-172,216.32
12651	1F51E11	Depreciación Acumulada De software	-1,256,292.10	-4,455.13	-1,260,747.23
12654	1F54E41	Depreciación Acumulada De Licencias Info	-58,723.22	-3,670.20	-62,393.42
21121	2121001	PROVEEDORES	-35,406.60	-2,290.87	-37,697.47
21171	2171001	I.S.P.T.	-189,850.99	-591,227.07	-781,078.06
21171	2171003	IMPUESTOS Y RETENCIONES POR PAGAR EN HC	-47,634.07	-378.26	-48,012.33
21172	2172001	I.M.S.S.	-49,540.43	15,592.46	-33,947.97
21179	2179001	Otras Retenciones De Nomina	-40,368.00	0.00	-40,368.00
21179	2179003	Provisión de Factura	-852,611.56	144,583.86	-708,027.70
31121	3321000	BIENES INMUEBLES E INFRAESTRUCTURA	-52,053,054.38	0.00	-52,053,054.38
31131	3131D11	Muebles de oficina y estantería	-1,433,248.62	0.00	-1,433,248.62
31131	3131D12	Muebles, excepto de oficina y estantería	-13,398.00	0.00	-13,398.00
31131	3131D13	Equipo de cómputo y de tecnologías de la	-3,563,044.41	41,452.14	-3,521,592.27
31131	3131D19	Otros mobiliarios y equipos de administr	-16,843.60	0.00	-16,843.60
31131	3131D21	Equipos y aparatos audiovisuales	-343,415.28	0.00	-343,415.28
31131	3131D23	Cámaras fotográficas y de video	-353,046.22	0.00	-353,046.22
31131	3131D29	Otro mobiliario y equipo educacional y r	-2,313,098.08	0.00	-2,313,098.08
31131	3131D31	Equipo médico y de laboratorio	-2,135,094.31	0.00	-2,135,094.31
31131	3131D41	Vehículos y equipo terrestre	-1,667,248.99	0.00	-1,667,248.99
31131	3131D64	Sistemas de aire acondicionado, calefacc	-6,264.00	0.00	-6,264.00
31131	3131D66	Equipos de generación eléctrica, aparato	-31,801.40	0.00	-31,801.40
31131	3131D67	Herramientas y máquinas-herramienta	-1,204,410.65	0.00	-1,204,410.65
31141	3141000	Software	-1,080,110.34	26,324.66	-1,053,785.68
32211	3B11001	Resultado De Ejercicios Anteriores	13,806,907.33	-17,359.25	13,789,548.08
41510	4510401	Rendimientos Estatales	-56.08	-11.20	-67.28
41510	4510402	Rendimientos Federales	-101.80	-5.80	-107.60
41510	4510403	Rendimientos Propios	-78,030.45	-7,253.80	-85,284.25
41510	4510404	Rendimientos Promep	-37,867.09	-3,081.69	-40,948.78
41510	4510406	Rendimientos PFCE	0.00	-0.43	-0.43
41730	4710201	Examen De Admisión	-200,508.00	0.00	-200,508.00
41730	4710202	Inscripciones	-596,441.00	2,057.00	-594,384.00
41730	4710203	Reinscripciones	-1,436,161.00	0.00	-1,436,161.00
41730	4710204	Constancia De Estudios	-16,729.00	-498.00	-17,227.00
41730	4710205	Reposición De Credencial Alumno	-3,002.00	-117.00	-3,119.00
41730	4710206	Kárdex	-14,543.00	-581.00	-15,124.00
41730	4710208	Examen Extraordinario	-140,458.00	0.00	-140,458.00
41730	4710209	Trámite De Titulación Tsu	-619,440.00	-72,600.00	-692,040.00
41730	4710211	Curso De Idioma Sabatino Para Público En	-17,500.00	0.00	-17,500.00
41730	4710212	Curso De Idioma Sabatino Para Alumnos Y	-37,975.00	0.00	-37,975.00
41730	4710218	Certificado de estudios	-3,455.00	-234.00	-3,689.00
41730	4710221	Trámite de equivalencia de estudios	-3,205.00	0.00	-3,205.00
41730	4710227	Acta de Exención de Examen Profesional	-17,465.00	0.00	-17,465.00
41730	4710228	SERVICIOS TECNOLÓGICOS	-33,800.00	-600.00	-34,400.00
41730	4710229	Inscripción a Ingeniería	-176,142.00	2,350.00	-173,792.00
41730	4710230	Reinscripción a Ingeniería	-508,118.00	0.00	-508,118.00
41730	4710231	Constancia de Titulación	-5,825.00	-585.00	-6,410.00
41730	4710236	Duplicado de Certificado de Estudios	-117.00	-234.00	-351.00
41730	4710238	Duplicado de acta de exención de examen	-5,733.00	-234.00	-5,967.00

**BALANZA DE COMPROBACIÓN A DETALLE AL 30 DE NOVIEMBRE DE 2019**

Plan de Cuentas	Objeto de Gasto	Descripción	Saldo Inicial	Actv Periodo	Saldo Final
41730	4710240	Penalización por mora de Reinscripción I	-60,969.00	0.00	-60,969.00
41730	4710241	Penalización por mora de Reinscripción T	-118,014.00	0.00	-118,014.00
41730	4710244	Curso de Idiomas Estudiantes en General	-28,350.00	0.00	-28,350.00
42130	4930102	Por Medio De La Federación	0.00	-150,000.00	-150,000.00
42130	4930102	Por Medio De La Federación	-8,811,323.00	-857,152.00	-9,668,475.00
42130	4930102	Por Medio De La Federación	-515,296.00	0.00	-515,296.00
42210	4910201	Aportaciones Estatales	-11,320,000.00	-2,347,111.00	-13,667,111.00
43990	4710217	Otros Ingresos	-917,574.00	-70,056.00	-987,630.00
43990	4710217	Otros Ingresos	-218,887.21	0.00	-218,887.21
51110	5113011	Sueldo Base Al Personal Permanente	736,089.75	0.00	736,089.75
51110	5113011	Sueldo Base Al Personal Permanente	476,412.99	122,961.60	599,374.59
51110	5113011	Sueldo Base Al Personal Permanente	349,273.40	0.00	349,273.40
51110	5113011	Sueldo Base Al Personal Permanente	225,454.55	58,592.40	284,046.95
51110	5113011	Sueldo Base Al Personal Permanente	2,604,323.75	0.00	2,604,323.75
51110	5113011	Sueldo Base Al Personal Permanente	1,652,849.40	421,241.70	2,074,091.10
51110	5113011	Sueldo Base Al Personal Permanente	168,678.69	0.00	168,678.69
51110	5113011	Sueldo Base Al Personal Permanente	101,334.85	28,728.60	130,063.45
51110	5113011	Sueldo Base Al Personal Permanente	3,130,969.88	0.00	3,130,969.88
51110	5113011	Sueldo Base Al Personal Permanente	2,193,611.60	525,060.60	2,718,672.20
51110	5152011	Liquidaciones Por Indemnización	159,115.78	0.00	159,115.78
51130	5131011	Prima quinquenal por años de servicios e	4,366.28	0.00	4,366.28
51130	5131011	Prima quinquenal por años de servicios e	2,652.27	1,081.98	3,734.25
51130	5131011	Prima quinquenal por años de servicios e	16,500.46	0.00	16,500.46
51130	5131011	Prima quinquenal por años de servicios e	10,066.19	3,257.46	13,323.65
51130	5131011	Prima quinquenal por años de servicios e	2,773.78	0.00	2,773.78
51130	5131011	Prima quinquenal por años de servicios e	1,698.76	550.58	2,249.34
51130	5131011	Prima quinquenal por años de servicios e	46,005.99	0.00	46,005.99
51130	5131011	Prima quinquenal por años de servicios e	28,710.19	8,546.80	37,256.99
51130	5132011	Primas De Vacaciones Y Dominical	39,656.96	0.00	39,656.96
51130	5132011	Primas De Vacaciones Y Dominical	20,507.34	0.00	20,507.34
51130	5132011	Primas De Vacaciones Y Dominical	138,125.78	0.00	138,125.78
51130	5132011	Primas De Vacaciones Y Dominical	14,429.42	0.00	14,429.42
51130	5132011	Primas De Vacaciones Y Dominical	173,743.97	0.00	173,743.97
51130	5132011	Primas De Vacaciones Y Dominical	19,545.74	0.00	19,545.74
51130	5132031	Gratificación De Fin De Año	0.00	275,645.06	275,645.06
51130	5132031	Gratificación De Fin De Año	0.00	136,715.60	136,715.60
51130	5132031	Gratificación De Fin De Año	0.00	981,030.62	981,030.62
51130	5132031	Gratificación De Fin De Año	0.00	67,033.40	67,033.40
51130	5132031	Gratificación De Fin De Año	70,570.23	1,160,494.58	1,231,064.81
51140	5141021	Cuotas Del IMSS	52,598.44	27,202.24	79,800.68
51140	5141021	Cuotas Del IMSS	92,229.67	-13,378.10	78,851.57
51140	5141021	Cuotas Del IMSS	18,662.92	11,628.10	30,291.02
51140	5141021	Cuotas Del IMSS	33,107.45	-5,638.96	27,468.49
51140	5141021	Cuotas Del IMSS	187,147.09	92,047.06	279,194.15
51140	5141021	Cuotas Del IMSS	314,824.27	-46,023.60	268,800.67
51140	5141021	Cuotas Del IMSS	12,401.20	6,362.84	18,764.04
51140	5141021	Cuotas Del IMSS	22,554.39	-2,969.70	19,584.69
51140	5141021	Cuotas Del IMSS	197,498.17	97,859.47	295,357.64
51140	5141021	Cuotas Del IMSS	331,680.06	-48,696.98	282,983.08
51140	5143011	Aportaciones Al Sistema De Ahorro Para E	31,038.99	16,086.16	47,125.15
51140	5143011	Aportaciones Al Sistema De Ahorro Para E	59,587.45	-16,055.36	43,532.09
51140	5143011	Aportaciones Al Sistema De Ahorro Para E	11,149.16	7,665.23	18,814.39
51140	5143011	Aportaciones Al Sistema De Ahorro Para E	28,346.86	-7,305.06	21,041.80



BALANZA DE COMPROBACIÓN A DETALLE AL 30 DE NOVIEMBRE DE 2019

Plan de Cuentas	Objeto de Gasto	Descripción	Saldo Inicial	Actv Periodo	Saldo Final
51140	5143011	Aportaciones Al Sistema De Ahorro Para E	112,801.46	55,091.51	167,892.97
51140	5143011	Aportaciones Al Sistema De Ahorro Para E	217,678.36	-56,742.95	160,935.41
51140	5143011	Aportaciones Al Sistema De Ahorro Para E	6,485.52	3,758.36	10,243.88
51140	5143011	Aportaciones Al Sistema De Ahorro Para E	13,085.66	-3,270.10	9,815.56
51140	5143011	Aportaciones Al Sistema De Ahorro Para E	123,101.04	61,725.88	184,826.92
51140	5143011	Aportaciones Al Sistema De Ahorro Para E	244,554.29	-61,738.39	182,815.90
51140	5144011	Seguro De Vida	6,173.19	0.00	6,173.19
51140	5144011	Seguro De Vida	2,469.27	0.00	2,469.27
51140	5144011	Seguro De Vida	27,162.00	0.00	27,162.00
51140	5144011	Seguro De Vida	2,469.27	0.00	2,469.27
51140	5144011	Seguro De Vida	28,396.64	0.00	28,396.64
51150	5152031	Antigüedad	56,934.19	0.00	56,934.19
51150	5154021	Ayuda adquisición de lentes	50,264.41	0.00	50,264.41
51150	5154061	Despensa	32,773.33	0.00	32,773.33
51150	5154061	Despensa	21,525.00	5,600.00	27,125.00
51150	5154061	Despensa	9,600.00	0.00	9,600.00
51150	5154061	Despensa	6,150.00	1,600.00	7,750.00
51150	5154061	Despensa	103,066.66	0.00	103,066.66
51150	5154061	Despensa	65,625.00	16,800.00	82,425.00
51150	5154061	Despensa	10,000.00	0.00	10,000.00
51150	5154061	Despensa	6,150.00	1,600.00	7,750.00
51150	5154061	Despensa	106,320.00	0.00	106,320.00
51150	5154061	Despensa	68,505.00	17,600.00	86,105.00
51150	5154071	Despensa Especial	36,888.48	0.00	36,888.48
51150	5154071	Despensa Especial	17,577.72	0.00	17,577.72
51150	5154071	Despensa Especial	126,372.51	0.00	126,372.51
51150	5154071	Despensa Especial	8,618.58	0.00	8,618.58
51150	5154071	Despensa Especial	161,827.47	0.00	161,827.47
51210	5211011	Materiales Útiles Y Equipos Menores De O	86,747.73	0.00	86,747.73
51210	5211011	Materiales Útiles Y Equipos Menores De O	1,902.23	0.00	1,902.23
51210	5212011	Materiales Y Útiles De Impresión Y Repro	1,550.00	0.00	1,550.00
51210	5214011	Mat. Útiles Y Equipo Menores De Tecnolo	0.01	0.00	0.01
51210	5214011	Mat. Útiles Y Equipo Menores De Tecnolo	54,131.27	36,366.39	90,497.66
51210	5214011	Mat. Útiles Y Equipo Menores De Tecnolo	1,682.00	0.00	1,682.00
51210	5215011	Material Impreso e información digital.	301,073.20	0.00	301,073.20
51210	5216011	Material De Limpieza	64,218.80	52,342.68	116,561.48
51210	5216011	Material De Limpieza	696.94	0.00	696.94
51220	5221011	Productos Alimenticios Para Personas	23,047.26	1,200.00	24,247.26
51220	5221011	Productos Alimenticios Para Personas	3,824.04	0.00	3,824.04
51220	5221021	Productos alimenticios para el personal	350.00	0.00	350.00
51220	5222011	Productos alimenticios para animales	8,711.87	0.00	8,711.87
51220	5223011	Utensilios para el servicio de alimentac	779.01	0.00	779.01
51240	5246011	Material Eléctrico Y Electrónico	10,409.98	0.00	10,409.98
51240	5247011	Artículos Metálicos para la Construcción	29,020.60	0.00	29,020.60
51240	5247011	Artículos Metálicos para la Construcción	366.60	0.00	366.60
51240	5248011	Materiales Complementarios	776.99	0.00	776.99
51240	5249021	Otros Materiales Y Artículos De Construc	1,418.88	0.00	1,418.88
51240	5249021	Otros Materiales Y Artículos De Construc	15,393.13	0.00	15,393.13
51240	5249021	Otros Materiales Y Artículos De Construc	273.00	0.00	273.00
51250	5252011	Fertilizantes, pesticidas y otros agroqu	6,373.99	0.00	6,373.99
51250	5253011	Vacunas	2,216.00	0.00	2,216.00
51250	5253031	Medicinas Y Productos Farmacéuticos	12,346.50	0.00	12,346.50
51250	5253031	Medicinas Y Productos Farmacéuticos	996.65	0.00	996.65





BALANZA DE COMPROBACIÓN A DETALLE AL 30 DE NOVIEMBRE DE 2019

Plan de Cuentas	Objeto de Gasto	Descripción	Saldo Inicial	Actv Periodo	Saldo Final
51250	5255041	Otros Materiales, Accesorios Y Suministr	34,008.24	0.00	34,008.24
51260	5261011	Combustibles, Lubricantes Y Aditivos Par	315,127.02	0.00	315,127.02
51260	5261011	Combustibles, Lubricantes Y Aditivos Par	9,122.57	0.00	9,122.57
51260	5261011	Combustibles, Lubricantes Y Aditivos Par	218,453.79	70,000.00	288,453.79
51270	5271011	Vestuario Y Uniformes	5,568.00	0.00	5,568.00
51270	5271011	Vestuario Y Uniformes	1,508.00	0.00	1,508.00
51270	5273011	Artículos Deportivos	270.00	0.00	270.00
51270	5274011	Productos textiles	1,199.60	0.00	1,199.60
51270	5275011	Blancos Y Otros Productos Textiles, Exce	1,125.75	0.00	1,125.75
51290	5291011	Herramientas Menores	0.00	5,788.21	5,788.21
51290	5292011	Refacciones Y Accesorios Menores De Edif	607.00	0.00	607.00
51290	5292011	Refacciones Y Accesorios Menores De Edif	1,557.78	0.00	1,557.78
51290	5293011	Refacciones Y Accesorios Menores De Mobi	132.50	0.00	132.50
51290	5293011	Refacciones Y Accesorios Menores De Mobi	269.84	0.00	269.84
51290	5294011	Refacciones Y Accesorios menores De Equi	92.80	0.00	92.80
51290	5296011	Refacciones y accesorios menores de Equi	2,530.00	0.00	2,530.00
51290	5296011	Refacciones y accesorios menores de Equi	2,383.58	0.00	2,383.58
51290	5296012	Neumáticos para transporte.	9,780.46	0.00	9,780.46
51290	5296012	Neumáticos para transporte.	776.00	0.00	776.00
51290	5298011	Refacciones y accesorios menores de maq	313.14	0.00	313.14
51290	5298011	Refacciones y accesorios menores de maq	327.12	0.00	327.12
51310	5311011	Energía Eléctrica	313,434.00	40,549.00	353,983.00
51310	5313011	Agua	53,592.00	5,104.00	58,696.00
51310	5315011	Telefonía Celular	400.00	0.00	400.00
51310	5317011	Servicio De Acceso De Internet, Redes Y	5,218.84	1,622.84	6,841.68
51310	5317011	Servicio De Acceso De Internet, Redes Y	1,901.75	19,293.44	21,195.19
51310	5317011	Servicio De Acceso De Internet, Redes Y	484,741.12	45,530.00	530,271.12
51310	5318011	Servicios Postales Y Telegráficos	69.93	0.00	69.93
51320	5323011	Arrendamiento De Mobiliario Y	102,092.53	16,996.78	119,089.31
51320	5323011	Arrendamiento De Mobiliario Y	4,710.27	0.00	4,710.27
51320	5327011	Arrendamiento de activos intangibles	6,895.26	0.00	6,895.26
51330	5331011	Servicios Legales De Contabilidad, Audit	63,800.00	0.00	63,800.00
51330	5331011	Servicios Legales De Contabilidad, Audit	0.00	79,221.77	79,221.77
51330	5333021	Servicios De Consultoría En Tecnologías	1,740.00	0.00	1,740.00
51330	5333031	Otros Servicios Técnicos O Profesionales	174,000.00	0.00	174,000.00
51330	5333031	Otros Servicios Técnicos O Profesionales	0.00	534,386.81	534,386.81
51330	5333031	Otros Servicios Técnicos O Profesionales	8,640.01	0.00	8,640.01
51330	5333031	Otros Servicios Técnicos O Profesionales	2,100,679.26	-275,410.40	1,825,268.86
51330	5333031	Otros Servicios Técnicos O Profesionales	0.00	12,810.00	12,810.00
51330	5333031	Otros Servicios Técnicos O Profesionales	31,817.11	15,908.58	47,725.69
51330	5334011	Servicios De Capacitación	30,000.00	0.00	30,000.00
51330	5334011	Servicios De Capacitación	29,000.00	0.00	29,000.00
51330	5336011	Impresiones De Documentos Oficiales Para	4,512.40	0.00	4,512.40
51330	5336011	Impresiones De Documentos Oficiales Para	17,933.60	0.00	17,933.60
51330	5336041	Servicio De Fotocopiado, Digitalización	1,740.00	0.00	1,740.00
51330	5336051	Publicaciones Oficiales Para Difusión E	6,839.36	0.00	6,839.36
51330	5336051	Publicaciones Oficiales Para Difusión E	812.00	0.00	812.00
51330	5336061	Otros Servicios De Apoyo Administrativo	1,600.80	0.00	1,600.80
51330	5336061	Otros Servicios De Apoyo Administrativo	2,041.00	0.00	2,041.00
51330	5338011	Servicios De Vigilancia	410,840.06	53,620.00	464,460.06
51330	5339011	Servicios profesionales, científicos y t	3,754.97	0.00	3,754.97
51340	5341011	Servicios Financieros Y Bancarios	45,536.23	2,642.19	48,178.42
51340	5341011	Servicios Financieros Y Bancarios	1,148.49	0.00	1,148.49

**BALANZA DE COMPROBACIÓN A DETALLE AL 30 DE NOVIEMBRE DE 2019**

Plan de Cuentas	Objeto de Gasto	Descripción	Saldo Inicial	Actv Periodo	Saldo Final
51340	5344011	Seguros De Responsabilidad Patrimonial Y	1,835.12	0.00	1,835.12
51340	5344021	Fianzas de fidelidad	4,253.14	0.00	4,253.14
51340	5345011	Seguro De Bienes Patrimoniales	134,533.48	0.00	134,533.48
51350	5351011	Conservación Y Mantenimiento Menor De In	354.91	0.00	354.91
51350	5351011	Conservación Y Mantenimiento Menor De In	156,840.38	21,500.00	178,340.38
51350	5352011	Mantenimiento y conservación de mobiliar	1,044.00	0.00	1,044.00
51350	5352011	Mantenimiento y conservación de mobiliar	163.00	0.00	163.00
51350	5352021	Mantenimiento Y Conservación De Equipo D	14,274.38	0.00	14,274.38
51350	5353011	Instalación, reparación y mantenimiento	4,770.80	0.00	4,770.80
51350	5355011	Reparación Y Mantenimiento De Equipo De	49,195.95	29,518.00	78,713.95
51350	5355011	Reparación Y Mantenimiento De Equipo De	1,931.00	0.00	1,931.00
51350	5357011	Instalación, reparación y mantenimiento	16,810.95	5,104.00	21,914.95
51350	5357011	Instalación, reparación y mantenimiento	45,626.65	0.00	45,626.65
51350	5358011	Servicio De Limpieza Y Manejo De Desecho	253,344.00	36,192.00	289,536.00
51350	5358021	Manejo de Desechos (RPBI)	5,800.00	0.00	5,800.00
51350	5359011	Servicios De Jardinería Y Fumigación	32,480.00	4,640.00	37,120.00
51360	5361011	Dif Radio Y Tv Actividades Gubernamental	440.80	0.00	440.80
51360	5362011	Difusión Por Radio, Televisión Y Otros Y	43,576.90	0.00	43,576.90
51360	5366011	Servicio de creación y difusión de conte	107,719.99	9,000.00	116,719.99
51370	5372011	Pasajes terrestres estatales	5,900.00	0.00	5,900.00
51370	5372011	Pasajes terrestres estatales	14,761.43	3,050.49	17,811.92
51370	5372021	Pasajes Terrestres Nacionales	58,001.63	0.00	58,001.63
51370	5372021	Pasajes Terrestres Nacionales	12,568.16	14,000.12	26,568.28
51370	5375011	Viáticos estatales	809.00	650.00	1,459.00
51370	5375021	Viáticos Nacionales En El País	18,303.14	0.00	18,303.14
51370	5375021	Viáticos Nacionales En El País	554.00	2,330.44	2,884.44
51380	5382011	Gastos De Orden Social Y Cultural	1,856.00	0.00	1,856.00
51380	5382011	Gastos De Orden Social Y Cultural	24,698.29	0.00	24,698.29
51380	5382011	Gastos De Orden Social Y Cultural	976.00	0.00	976.00
51380	5382011	Gastos De Orden Social Y Cultural	72,256.72	42,314.30	114,571.02
51380	5382011	Gastos De Orden Social Y Cultural	0.00	14,999.99	14,999.99
51380	5383011	Congresos Y Convenciones	13,340.00	0.00	13,340.00
51380	5383011	Congresos Y Convenciones	76,307.01	0.00	76,307.01
51380	5383011	Congresos Y Convenciones	42,714.00	3,950.00	46,664.00
51380	5385011	Gastos De Representación	47,483.28	0.00	47,483.28
51380	5385011	Gastos De Representación	36,758.28	7,054.80	43,813.08
51390	5392011	Impuestos Y Derechos	102,734.03	0.00	102,734.03
51390	5392011	Impuestos Y Derechos	2,943.00	0.00	2,943.00
51390	5392011	Impuestos Y Derechos	11,008.02	0.00	11,008.02
51390	5398011	Impuesto A La Nómina	13,928.00	5,838.00	19,766.00
51390	5398011	Impuesto A La Nómina	13,484.00	-3,332.00	10,152.00
51390	5398011	Impuesto A La Nómina	6,568.00	2,719.00	9,287.00
51390	5398011	Impuesto A La Nómina	6,216.00	-1,594.00	4,622.00
51390	5398011	Impuesto A La Nómina	49,136.00	19,888.00	69,024.00
51390	5398011	Impuesto A La Nómina	46,233.00	-11,156.00	35,077.00
51390	5398011	Impuesto A La Nómina	3,392.00	1,376.00	4,768.00
51390	5398011	Impuesto A La Nómina	3,221.00	-1,021.00	2,200.00
51390	5398011	Impuesto A La Nómina	62,479.00	26,423.00	88,902.00
51390	5398011	Impuesto A La Nómina	60,793.00	-14,760.00	46,033.00
52420	5442021	Becas Estudiantes	82,314.76	0.00	82,314.76
52420	5442021	Becas Estudiantes	19,156.00	0.00	19,156.00
52420	5442021	Becas Estudiantes	549,926.00	0.00	549,926.00
55132	1133222	Depreciación De Edificaciones Educativas	1,408,415.50	144,447.23	1,552,862.73

**BALANZA DE COMPROBACIÓN A DETALLE AL 30 DE NOVIEMBRE DE 2019**

Plan de Cuentas	Objeto de Gasto	Descripción	Saldo Inicial	Actv Periodo	Saldo Final
55151	1D11002	Depreciacion De Muebles De Oficina Y Est	50,511.40	5,051.14	55,562.54
55151	1D12002	Depreciacion De Muebles, Excepto De Ofic	44,920.70	4,492.07	49,412.77
55151	1D13002	Depreciacion De Equipo De Cómputo Y De T	252,266.15	25,086.80	277,352.95
55151	1D19002	Depreciacion De Otros Mobiliarios y Equi	31,338.44	3,211.67	34,550.11
55152	1D21002	Depreciación De Equipos Y Aparatos Audio	45,355.60	4,535.56	49,891.16
55152	1D22002	Depreciación De Aparatos Deportivo	716.70	0.00	716.70
55152	1D23002	Depreciación De Cámaras Fotográficas Y D	30,167.12	2,272.48	32,439.60
55152	1D29002	Depreciación De Otro Mobiliario Y Equipo	76,037.20	-988.76	75,048.44
55153	1D31002	Depreciación De Equipo Médico Y De Labor	102,602.46	3,808.26	106,410.72
55153	1D32002	Depreciación De Instrumental Medico y de	808.10	80.81	888.91
55154	1D41002	Depreciación De Vehículos Y Equipo Terre	74,357.10	5,294.88	79,651.98
55154	1D49002	Depreciación De Otros Equipos de Transpo	985.98	0.00	985.98
55156	1D61002	Depreciación de Maquinaria y equipo agro	7,833.00	783.30	8,616.30
55156	1D62002	Depreciación de Maquinaria y equipo indu	426.70	42.67	469.37
55156	1D64002	Depreciación De Sistemas De Aire Acondic	16,925.60	1,692.56	18,618.16
55156	1D65002	Depreciación De Equipo De Comunicación Y	15,083.47	14,945.64	30,029.11
55156	1D66002	Depreciación De Equipos De Generación El	30,208.59	609.49	30,818.08
55156	1D67002	Depreciación De Herramientas Y Máquinas-	122,076.79	12,111.44	134,188.23
55156	1D69002	Depreciacion de otros Equipos	50,743.83	4,442.04	55,185.87
55171	1E11002	Depreciación De Software	57,568.77	4,455.13	62,023.90
55174	1E41002	Depreciación Licencias informáticas e in	131,829.66	3,670.20	135,499.86
81110	4710203	Reinscripciones	3,974,439.00	0.00	3,974,439.00
81110	4910201	Aportaciones Estatales	13,667,111.00	0.00	13,667,111.00
81110	4930102	Por Medio De La Federación	10,525,624.00	0.00	10,525,624.00
81210	4710202	Inscripciones	0.00	-2,057.00	-2,057.00
81210	4710203	Reinscripciones	-4,114.00	0.00	-4,114.00
81210	4710217	Otros Ingresos	0.00	-548,484.00	-548,484.00
81210	4710229	Inscripción a Ingeniería	0.00	-2,350.00	-2,350.00
81210	4910201	Aportaciones Estatales	-2,347,111.00	2,347,111.00	0.00
81210	4930102	Por Medio De La Federación	-1,714,301.00	857,152.00	-857,149.00
81310	4510401	Rendimientos Estatales	56.08	11.20	67.28
81310	4510402	Rendimientos Federales	101.80	5.80	107.60
81310	4510403	Rendimientos Propios	78,030.45	7,253.80	85,284.25
81310	4510404	Rendimientos Promep	37,867.09	3,081.69	40,948.78
81310	4510406	Rendimientos PFCE	0.00	0.43	0.43
81310	4710201	Examen De Admisión	200,508.00	0.00	200,508.00
81310	4710202	Inscripciones	596,441.00	0.00	596,441.00
81310	4710203	Reinscripciones	-2,534,164.00	0.00	-2,534,164.00
81310	4710204	Constancia De Estudios	16,729.00	498.00	17,227.00
81310	4710205	Reposición De Credencial Alumno	3,002.00	117.00	3,119.00
81310	4710206	Kárdex	14,543.00	581.00	15,124.00
81310	4710208	Examen Extraordinario	140,458.00	0.00	140,458.00
81310	4710209	Trámite De Titulación Tsu	619,440.00	72,600.00	692,040.00
81310	4710211	Curso De Idioma Sabatino Para Público En	17,500.00	0.00	17,500.00
81310	4710212	Curso De Idioma Sabatino Para Alumnos Y	37,975.00	0.00	37,975.00
81310	4710217	Otros Ingresos	917,574.00	618,540.00	1,536,114.00
81310	4710217	Otros Ingresos	218,887.21	0.00	218,887.21
81310	4710218	Certificado de estudios	3,455.00	234.00	3,689.00
81310	4710221	Trámite de equivalencia de estudios	3,205.00	0.00	3,205.00
81310	4710227	Acta de Exención de Examen Profesional	17,465.00	0.00	17,465.00
81310	4710228	SERVICIOS TECNOLÓGICOS	33,800.00	600.00	34,400.00
81310	4710229	Inscripción a Ingeniería	176,142.00	0.00	176,142.00
81310	4710230	Reinscripción a Ingeniería	508,118.00	0.00	508,118.00

**BALANZA DE COMPROBACIÓN A DETALLE AL 30 DE NOVIEMBRE DE 2019**

Plan de Cuentas	Objeto de Gasto	Descripción	Saldo Inicial	Actv Periodo	Saldo Final
81310	4710231	Constancia de Titulación	5,825.00	585.00	6,410.00
81310	4710236	Duplicado de Certificado de Estudios	117.00	234.00	351.00
81310	4710238	Duplicado de acta de exención de examen	5,733.00	234.00	5,967.00
81310	4710240	Penalización por mora de Reinscripción I	60,969.00	0.00	60,969.00
81310	4710241	Penalización por mora de Reinscripción T	118,014.00	0.00	118,014.00
81310	4710244	Curso de Idiomas Estudiantes en General	28,350.00	0.00	28,350.00
81310	4930102	Por Medio De La Federación	0.00	150,000.00	150,000.00
81310	4930102	Por Medio De La Federación	515,296.00	0.00	515,296.00
81510	4510401	Rendimientos Estatales	-56.08	-11.20	-67.28
81510	4510402	Rendimientos Federales	-101.80	-5.80	-107.60
81510	4510403	Rendimientos Propios	-78,030.45	-7,253.80	-85,284.25
81510	4510404	Rendimientos Promep	-37,867.09	-3,081.69	-40,948.78
81510	4510406	Rendimientos PFCE	0.00	-0.43	-0.43
81510	4710201	Examen De Admisión	-200,508.00	0.00	-200,508.00
81510	4710202	Inscripciones	-596,441.00	2,057.00	-594,384.00
81510	4710203	Reinscripciones	-1,436,161.00	0.00	-1,436,161.00
81510	4710204	Constancia De Estudios	-16,729.00	-498.00	-17,227.00
81510	4710205	Reposición De Credencial Alumno	-3,002.00	-117.00	-3,119.00
81510	4710206	Kárdex	-14,543.00	-581.00	-15,124.00
81510	4710208	Examen Extraordinario	-140,458.00	0.00	-140,458.00
81510	4710209	Trámite De Titulación Tsu	-619,440.00	-72,600.00	-692,040.00
81510	4710211	Curso De Idioma Sabatino Para Público En	-17,500.00	0.00	-17,500.00
81510	4710212	Curso De Idioma Sabatino Para Alumnos Y	-37,975.00	0.00	-37,975.00
81510	4710217	Otros Ingresos	-917,574.00	-70,056.00	-987,630.00
81510	4710217	Otros Ingresos	-218,887.21	0.00	-218,887.21
81510	4710218	Certificado de estudios	-3,455.00	-234.00	-3,689.00
81510	4710221	Trámite de equivalencia de estudios	-3,205.00	0.00	-3,205.00
81510	4710227	Acta de Exención de Examen Profesional	-17,465.00	0.00	-17,465.00
81510	4710228	SERVICIOS TECNOLÓGICOS	-33,800.00	-600.00	-34,400.00
81510	4710229	Inscripción a Ingeniería	-176,142.00	2,350.00	-173,792.00
81510	4710230	Reinscripción a Ingeniería	-508,118.00	0.00	-508,118.00
81510	4710231	Constancia de Titulación	-5,825.00	-585.00	-6,410.00
81510	4710236	Duplicado de Certificado de Estudios	-117.00	-234.00	-351.00
81510	4710238	Duplicado de acta de exención de examen	-5,733.00	-234.00	-5,967.00
81510	4710240	Penalización por mora de Reinscripción I	-60,969.00	0.00	-60,969.00
81510	4710241	Penalización por mora de Reinscripción T	-118,014.00	0.00	-118,014.00
81510	4710244	Curso de Idiomas Estudiantes en General	-28,350.00	0.00	-28,350.00
81510	4910201	Aportaciones Estatales	-11,320,000.00	-2,347,111.00	-13,667,111.00
81510	4930102	Por Medio De La Federación	0.00	-150,000.00	-150,000.00
81510	4930102	Por Medio De La Federación	-8,811,323.00	-857,152.00	-9,668,475.00
81510	4930102	Por Medio De La Federación	-515,296.00	0.00	-515,296.00
82110	5113011	Sueldo Base Al Personal Permanente	-752,065.02	0.00	-752,065.02
82110	5113011	Sueldo Base Al Personal Permanente	-752,065.02	0.00	-752,065.02
82110	5113011	Sueldo Base Al Personal Permanente	-430,158.26	0.00	-430,158.26
82110	5113011	Sueldo Base Al Personal Permanente	-430,158.26	0.00	-430,158.26
82110	5113011	Sueldo Base Al Personal Permanente	-1,951,298.39	0.00	-1,951,298.39
82110	5113011	Sueldo Base Al Personal Permanente	-1,951,298.39	0.00	-1,951,298.39
82110	5113011	Sueldo Base Al Personal Permanente	-285,475.99	0.00	-285,475.99
82110	5113011	Sueldo Base Al Personal Permanente	-285,475.99	0.00	-285,475.99
82110	5113011	Sueldo Base Al Personal Permanente	-3,183,540.34	0.00	-3,183,540.34
82110	5113011	Sueldo Base Al Personal Permanente	-3,183,540.34	0.00	-3,183,540.34
82110	5131011	Prima quinquenal por años de servicios e	-4,403.00	0.00	-4,403.00
82110	5131011	Prima quinquenal por años de servicios e	-4,402.00	0.00	-4,402.00

**BALANZA DE COMPROBACIÓN A DETALLE AL 30 DE NOVIEMBRE DE 2019**

Plan de Cuentas	Objeto de Gasto	Descripción	Saldo Inicial	Actv Periodo	Saldo Final
82110	5131011	Prima quinquenal por años de servicios e	-15,799.00	0.00	-15,799.00
82110	5131011	Prima quinquenal por años de servicios e	-15,799.00	0.00	-15,799.00
82110	5131011	Prima quinquenal por años de servicios e	-4,144.00	0.00	-4,144.00
82110	5131011	Prima quinquenal por años de servicios e	-4,144.00	0.00	-4,144.00
82110	5131011	Prima quinquenal por años de servicios e	-43,094.00	0.00	-43,094.00
82110	5131011	Prima quinquenal por años de servicios e	-43,094.00	0.00	-43,094.00
82110	5132011	Primas De Vacaciones Y Dominical	-40,953.79	0.00	-40,953.79
82110	5132011	Primas De Vacaciones Y Dominical	-40,953.79	0.00	-40,953.79
82110	5132011	Primas De Vacaciones Y Dominical	-19,259.23	0.00	-19,259.23
82110	5132011	Primas De Vacaciones Y Dominical	-19,259.23	0.00	-19,259.23
82110	5132011	Primas De Vacaciones Y Dominical	-144,608.02	0.00	-144,608.02
82110	5132011	Primas De Vacaciones Y Dominical	-144,608.02	0.00	-144,608.02
82110	5132011	Primas De Vacaciones Y Dominical	-8,153.87	0.00	-8,153.87
82110	5132011	Primas De Vacaciones Y Dominical	-8,153.87	0.00	-8,153.87
82110	5132011	Primas De Vacaciones Y Dominical	-172,173.09	0.00	-172,173.09
82110	5132011	Primas De Vacaciones Y Dominical	-172,173.09	0.00	-172,173.09
82110	5132031	Gratificación De Fin De Año	-136,512.64	0.00	-136,512.64
82110	5132031	Gratificación De Fin De Año	-136,512.64	0.00	-136,512.64
82110	5132031	Gratificación De Fin De Año	-64,197.44	0.00	-64,197.44
82110	5132031	Gratificación De Fin De Año	-64,197.44	0.00	-64,197.44
82110	5132031	Gratificación De Fin De Año	-477,026.70	0.00	-477,026.70
82110	5132031	Gratificación De Fin De Año	-477,026.70	0.00	-477,026.70
82110	5132031	Gratificación De Fin De Año	-27,179.57	0.00	-27,179.57
82110	5132031	Gratificación De Fin De Año	-27,179.57	0.00	-27,179.57
82110	5132031	Gratificación De Fin De Año	-578,910.65	0.00	-578,910.65
82110	5132031	Gratificación De Fin De Año	-578,910.65	0.00	-578,910.65
82110	5137011	Honorarios Especiales	-248,324.00	0.00	-248,324.00
82110	5141021	Cuotas Del IMSS	-64,511.02	0.00	-64,511.02
82110	5141021	Cuotas Del IMSS	-64,511.02	0.00	-64,511.02
82110	5141021	Cuotas Del IMSS	-28,580.66	0.00	-28,580.66
82110	5141021	Cuotas Del IMSS	-28,580.66	0.00	-28,580.66
82110	5141021	Cuotas Del IMSS	-165,527.37	0.00	-165,527.37
82110	5141021	Cuotas Del IMSS	-165,527.37	0.00	-165,527.37
82110	5141021	Cuotas Del IMSS	-13,668.59	0.00	-13,668.59
82110	5141021	Cuotas Del IMSS	-13,668.59	0.00	-13,668.59
82110	5141021	Cuotas Del IMSS	-268,458.86	0.00	-268,458.86
82110	5141021	Cuotas Del IMSS	-268,458.86	0.00	-268,458.86
82110	5143011	Aportaciones Al Sistema De Ahorro Para E	-64,511.02	0.00	-64,511.02
82110	5143011	Aportaciones Al Sistema De Ahorro Para E	-64,511.02	0.00	-64,511.02
82110	5143011	Aportaciones Al Sistema De Ahorro Para E	-28,580.66	0.00	-28,580.66
82110	5143011	Aportaciones Al Sistema De Ahorro Para E	-28,580.66	0.00	-28,580.66
82110	5143011	Aportaciones Al Sistema De Ahorro Para E	-238,156.37	0.00	-238,156.37
82110	5143011	Aportaciones Al Sistema De Ahorro Para E	-238,156.37	0.00	-238,156.37
82110	5143011	Aportaciones Al Sistema De Ahorro Para E	-13,668.59	0.00	-13,668.59
82110	5143011	Aportaciones Al Sistema De Ahorro Para E	-13,668.59	0.00	-13,668.59
82110	5143011	Aportaciones Al Sistema De Ahorro Para E	-268,458.86	0.00	-268,458.86
82110	5143011	Aportaciones Al Sistema De Ahorro Para E	-268,458.86	0.00	-268,458.86
82110	5144011	Seguro De Vida	-100,000.00	0.00	-100,000.00
82110	5154021	Ayuda adquisición de lentes	-60,000.00	0.00	-60,000.00
82110	5154061	Despensa	-31,500.00	0.00	-31,500.00
82110	5154061	Despensa	-31,500.00	0.00	-31,500.00
82110	5154061	Despensa	-9,000.00	0.00	-9,000.00
82110	5154061	Despensa	-9,000.00	0.00	-9,000.00

**BALANZA DE COMPROBACIÓN A DETALLE AL 30 DE NOVIEMBRE DE 2019**

Plan de Cuentas	Objeto de Gasto	Descripción	Saldo Inicial	Actv Periodo	Saldo Final
82110	5154061	Despensa	-85,500.00	0.00	-85,500.00
82110	5154061	Despensa	-85,500.00	0.00	-85,500.00
82110	5154061	Despensa	-9,000.00	0.00	-9,000.00
82110	5154061	Despensa	-9,000.00	0.00	-9,000.00
82110	5154061	Despensa	-112,500.00	0.00	-112,500.00
82110	5154061	Despensa	-112,500.00	0.00	-112,500.00
82110	5154071	Despensa Especial	-35,103.25	0.00	-35,103.25
82110	5154071	Despensa Especial	-16,507.91	0.00	-16,507.91
82110	5154071	Despensa Especial	-123,949.73	0.00	-123,949.73
82110	5154071	Despensa Especial	-6,989.03	0.00	-6,989.03
82110	5154071	Despensa Especial	-147,577.08	0.00	-147,577.08
82110	5161011	Incrementos a las percepciones	-85,946.73	0.00	-85,946.73
82110	5161011	Incrementos a las percepciones	-337,334.00	0.00	-337,334.00
82110	5211011	Materiales Útiles Y Equipos Menores De O	-92,500.00	0.00	-92,500.00
82110	5214011	Mat. Útiles Y Equipo Menores De Tecnolo	-90,000.00	0.00	-90,000.00
82110	5216011	Material De Limpieza	-110,800.00	0.00	-110,800.00
82110	5221011	Productos Alimenticios Para Personas	-20,000.00	0.00	-20,000.00
82110	5249021	Otros Materiales Y Artículos De Construc	-10,000.00	0.00	-10,000.00
82110	5252011	Fertilizantes, pesticidas y otros agroqu	-3,000.00	0.00	-3,000.00
82110	5253031	Medicinas Y Productos Farmacéuticos	-15,000.00	0.00	-15,000.00
82110	5255041	Otros Materiales, Accesorios Y Suministr	-40,000.00	0.00	-40,000.00
82110	5261011	Combustibles, Lubricantes Y Aditivos Par	-230,000.00	0.00	-230,000.00
82110	5261011	Combustibles, Lubricantes Y Aditivos Par	-100,000.00	0.00	-100,000.00
82110	5271011	Vestuario Y Uniformes	-5,000.00	0.00	-5,000.00
82110	5272011	Prendas De Seguridad Y Protección Person	-2,000.00	0.00	-2,000.00
82110	5291011	Herramientas Menores	-7,500.00	0.00	-7,500.00
82110	5292011	Refacciones Y Accesorios Menores De Edif	-5,000.00	0.00	-5,000.00
82110	5293011	Refacciones Y Accesorios Menores De Mobi	-2,000.00	0.00	-2,000.00
82110	5295011	Refacciones y Accesorios menores de equi	-10,000.00	0.00	-10,000.00
82110	5296012	Neumáticos para transporte.	-25,000.00	0.00	-25,000.00
82110	5298011	Refacciones y accesorios menores de maq	-3,500.00	0.00	-3,500.00
82110	5311011	Energía Eléctrica	-259,500.00	0.00	-259,500.00
82110	5312011	Gas	-2,500.00	0.00	-2,500.00
82110	5313011	Agua	-28,000.00	0.00	-28,000.00
82110	5317011	Servicio De Acceso De Internet, Redes Y	-17,000.00	0.00	-17,000.00
82110	5317011	Servicio De Acceso De Internet, Redes Y	-670,260.00	0.00	-670,260.00
82110	5318011	Servicios Postales Y Telegráficos	-3,000.00	0.00	-3,000.00
82110	5323011	Arrendamiento De Mobiliario Y	-144,660.00	0.00	-144,660.00
82110	5327011	Arrendamiento de activos intangibles	-4,000.00	0.00	-4,000.00
82110	5331011	Servicios Legales De Contabilidad, Audit	-20,000.00	0.00	-20,000.00
82110	5331011	Servicios Legales De Contabilidad, Audit	-74,377.69	0.00	-74,377.69
82110	5333031	Otros Servicios Técnicos O Profesionales	-25,000.00	0.00	-25,000.00
82110	5333031	Otros Servicios Técnicos O Profesionales	-122,636.00	0.00	-122,636.00
82110	5333031	Otros Servicios Técnicos O Profesionales	-2,566,724.31	0.00	-2,566,724.31
82110	5334011	Servicios De Capacitación	-30,000.00	0.00	-30,000.00
82110	5336011	Impresiones De Documentos Oficiales Para	-14,628.00	0.00	-14,628.00
82110	5336011	Impresiones De Documentos Oficiales Para	-9,372.00	0.00	-9,372.00
82110	5336021	Publicaciones Oficiales P/Difusión E Inf	-1,000.00	0.00	-1,000.00
82110	5336051	Publicaciones Oficiales Para Difusión E	-1,300.00	0.00	-1,300.00
82110	5338011	Servicios De Vigilancia	-590,480.00	0.00	-590,480.00
82110	5341011	Servicios Financieros Y Bancarios	-30,000.00	0.00	-30,000.00
82110	5344021	Fianzas de fidelidad	-4,439.00	0.00	-4,439.00
82110	5345011	Seguro De Bienes Patrimoniales	-160,940.00	0.00	-160,940.00

**BALANZA DE COMPROBACIÓN A DETALLE AL 30 DE NOVIEMBRE DE 2019**

Plan de Cuentas	Objeto de Gasto	Descripción	Saldo Inicial	Actv Periodo	Saldo Final
82110	5351011	Conservación Y Mantenimiento Menor De In	-40,000.00	0.00	-40,000.00
82110	5351011	Conservación Y Mantenimiento Menor De In	-32,428.27	0.00	-32,428.27
82110	5351011	Conservación Y Mantenimiento Menor De In	-20,000.00	0.00	-20,000.00
82110	5355011	Reparación Y Mantenimiento De Equipo De	-100,000.00	0.00	-100,000.00
82110	5357011	Instalación, reparación y mantenimiento	-20,000.00	0.00	-20,000.00
82110	5358011	Servicio De Limpieza Y Manejo De Desecho	-361,920.00	0.00	-361,920.00
82110	5358021	Manejo de Desechos (RPBI)	-2,000.00	0.00	-2,000.00
82110	5359011	Servicios De Jardinería Y Fumigación	-54,000.00	0.00	-54,000.00
82110	5361011	Dif Radio Y Tv Actividades Gubernamental	-39,000.00	0.00	-39,000.00
82110	5362011	Difusión Por Radio, Televisión Y Otros Y	-32,000.00	0.00	-32,000.00
82110	5366011	Servicio de creación y difusión de conte	-90,000.00	0.00	-90,000.00
82110	5366011	Servicio de creación y difusión de conte	-40,000.00	0.00	-40,000.00
82110	5371031	Pasajes Aéreos Internacionales	-20,000.00	0.00	-20,000.00
82110	5372011	Pasajes terrestres estatales	-2,000.00	0.00	-2,000.00
82110	5372011	Pasajes terrestres estatales	-2,000.00	0.00	-2,000.00
82110	5372021	Pasajes Terrestres Nacionales	-57,140.00	0.00	-57,140.00
82110	5372031	Pasajes Terrestres Internacionales	-3,000.00	0.00	-3,000.00
82110	5375011	Viáticos estatales	-2,000.00	0.00	-2,000.00
82110	5375011	Viáticos estatales	-15,000.00	0.00	-15,000.00
82110	5375021	Viáticos Nacionales En El País	-70,000.00	0.00	-70,000.00
82110	5376011	Viáticos en el extranjero	-7,000.00	0.00	-7,000.00
82110	5382011	Gastos De Orden Social Y Cultural	-19,350.00	0.00	-19,350.00
82110	5382011	Gastos De Orden Social Y Cultural	-38,000.00	0.00	-38,000.00
82110	5382011	Gastos De Orden Social Y Cultural	-148,650.00	0.00	-148,650.00
82110	5383011	Congresos Y Convenciones	-194,000.00	0.00	-194,000.00
82110	5385011	Gastos De Representación	-50,000.00	0.00	-50,000.00
82110	5392011	Impuestos Y Derechos	-55,000.00	0.00	-55,000.00
82110	5392011	Impuestos Y Derechos	-32,134.00	0.00	-32,134.00
82110	5392011	Impuestos Y Derechos	-28,000.00	0.00	-28,000.00
82110	5398011	Impuesto A La Nómina	-20,660.00	0.00	-20,660.00
82110	5398011	Impuesto A La Nómina	-20,660.00	0.00	-20,660.00
82110	5398011	Impuesto A La Nómina	-9,918.00	0.00	-9,918.00
82110	5398011	Impuesto A La Nómina	-9,918.00	0.00	-9,918.00
82110	5398011	Impuesto A La Nómina	-65,559.00	0.00	-65,559.00
82110	5398011	Impuesto A La Nómina	-65,559.00	0.00	-65,559.00
82110	5398011	Impuesto A La Nómina	-6,840.00	0.00	-6,840.00
82110	5398011	Impuesto A La Nómina	-6,840.00	0.00	-6,840.00
82110	5398011	Impuesto A La Nómina	-78,800.00	0.00	-78,800.00
82110	5398011	Impuesto A La Nómina	-78,800.00	0.00	-78,800.00
82110	5442011	BECAS Hijos de Trabajadores	-35,000.00	0.00	-35,000.00
82210	5113011	Sueldo Base Al Personal Permanente	4,123.50	0.00	4,123.50
82210	5113011	Sueldo Base Al Personal Permanente	275,652.03	-275,652.03	0.00
82210	5113011	Sueldo Base Al Personal Permanente	19,650.96	0.00	19,650.96
82210	5113011	Sueldo Base Al Personal Permanente	204,703.71	-204,703.71	0.00
82210	5113011	Sueldo Base Al Personal Permanente	81,039.40	-81,039.40	0.00
82210	5113011	Sueldo Base Al Personal Permanente	69,218.01	-46,087.65	23,130.36
82210	5113011	Sueldo Base Al Personal Permanente	184,141.14	-184,141.14	0.00
82210	5113011	Sueldo Base Al Personal Permanente	560,823.17	-560,823.17	0.00
82210	5131011	Prima quinquenal por años de servicios e	36.72	0.00	36.72
82210	5131011	Prima quinquenal por años de servicios e	1,749.73	-1,749.73	0.00
82210	5131011	Prima quinquenal por años de servicios e	5,732.81	-5,732.81	0.00
82210	5131011	Prima quinquenal por años de servicios e	679.52	0.00	679.52
82210	5131011	Prima quinquenal por años de servicios e	2,445.24	-2,445.24	0.00



## BALANZA DE COMPROBACIÓN A DETALLE AL 30 DE NOVIEMBRE DE 2019

Plan de Cuentas	Objeto de Gasto	Descripción	Saldo Inicial	Actv Periodo	Saldo Final
82210	5131011	Prima quinquenal por años de servicios e	14,383.81	-14,383.81	0.00
82210	5132011	Primas De Vacaciones Y Dominical	40,953.79	-40,953.79	0.00
82210	5132011	Primas De Vacaciones Y Dominical	19,259.23	-19,259.23	0.00
82210	5132011	Primas De Vacaciones Y Dominical	144,608.02	-144,608.02	0.00
82210	5132011	Primas De Vacaciones Y Dominical	8,153.87	-8,153.87	0.00
82210	5132011	Primas De Vacaciones Y Dominical	152,627.35	-152,627.35	0.00
82210	5132031	Gratificación De Fin De Año	136,512.64	0.00	136,512.64
82210	5132031	Gratificación De Fin De Año	136,512.64	-136,512.64	0.00
82210	5132031	Gratificación De Fin De Año	64,197.44	0.00	64,197.44
82210	5132031	Gratificación De Fin De Año	64,197.44	-64,197.44	0.00
82210	5132031	Gratificación De Fin De Año	236,429.25	0.00	236,429.25
82210	5132031	Gratificación De Fin De Año	477,026.70	-477,026.70	0.00
82210	5132031	Gratificación De Fin De Año	27,179.57	0.00	27,179.57
82210	5132031	Gratificación De Fin De Año	27,179.57	-27,179.57	0.00
82210	5132031	Gratificación De Fin De Año	96,485.15	0.00	96,485.15
82210	5132031	Gratificación De Fin De Año	508,625.34	-508,625.34	0.00
82210	5137011	Honorarios Especiales	66,763.42	-66,763.42	0.00
82210	5141021	Cuotas Del IMSS	25,290.68	-25,290.68	0.00
82210	5141021	Cuotas Del IMSS	3,252.22	-3,252.22	0.00
82210	5141021	Cuotas Del IMSS	15,556.70	-11,628.10	3,928.60
82210	5141021	Cuotas Del IMSS	2,960.05	-2,960.05	0.00
82210	5141021	Cuotas Del IMSS	48,837.59	-48,837.59	0.00
82210	5141021	Cuotas Del IMSS	5,396.22	-5,396.22	0.00
82210	5141021	Cuotas Del IMSS	1,392.19	-1,392.19	0.00
82210	5141021	Cuotas Del IMSS	118,839.40	-97,859.47	20,979.93
82210	5141021	Cuotas Del IMSS	16,279.78	-16,279.78	0.00
82210	5143011	Aportaciones Al Sistema De Ahorro Para E	49,527.39	-16,086.16	33,441.23
82210	5143011	Aportaciones Al Sistema De Ahorro Para E	4,923.57	-4,923.57	0.00
82210	5143011	Aportaciones Al Sistema De Ahorro Para E	24,736.56	-7,665.23	17,071.33
82210	5143011	Aportaciones Al Sistema De Ahorro Para E	233.80	-233.80	0.00
82210	5143011	Aportaciones Al Sistema De Ahorro Para E	182,097.86	-55,091.51	127,006.35
82210	5143011	Aportaciones Al Sistema De Ahorro Para E	20,478.01	-20,478.01	0.00
82210	5143011	Aportaciones Al Sistema De Ahorro Para E	10,453.17	-3,758.36	6,694.81
82210	5143011	Aportaciones Al Sistema De Ahorro Para E	582.93	-582.93	0.00
82210	5143011	Aportaciones Al Sistema De Ahorro Para E	207,096.21	-61,725.88	145,370.33
82210	5143011	Aportaciones Al Sistema De Ahorro Para E	17,707.92	-17,707.92	0.00
82210	5154061	Despensa	9,975.00	-9,975.00	0.00
82210	5154061	Despensa	50.00	0.00	50.00
82210	5154061	Despensa	2,850.00	-2,850.00	0.00
82210	5154061	Despensa	19,875.00	-19,875.00	0.00
82210	5154061	Despensa	2,850.00	-2,850.00	0.00
82210	5154061	Despensa	2,880.00	0.00	2,880.00
82210	5154061	Despensa	43,995.00	-43,995.00	0.00
82210	5211011	Materiales Útiles Y Equipos Menores De O	-212,361.71	-2,171.00	-214,532.71
82210	5211011	Materiales Útiles Y Equipos Menores De O	5,000.00	0.00	5,000.00
82210	5214011	Mat. Útiles Y Equipo Menores De Tecnolo	-204,885.36	-100,280.85	-305,166.21
82210	5215011	Material Impreso e información digital.	-1,928,384.00	0.00	-1,928,384.00
82210	5216011	Material De Limpieza	-367,873.42	-157,028.04	-524,901.46
82210	5221011	Productos Alimenticios Para Personas	-108,348.00	-2,400.00	-110,748.00
82210	5221011	Productos Alimenticios Para Personas	5,000.00	0.00	5,000.00
82210	5246011	Material Eléctrico Y Electrónico	-291,479.44	0.00	-291,479.44
82210	5246011	Material Eléctrico Y Electrónico	180,244.00	0.00	180,244.00
82210	5247011	Artículos Metálicos para la Construcción	-335,306.70	0.00	-335,306.70



**BALANZA DE COMPROBACIÓN A DETALLE AL 30 DE NOVIEMBRE DE 2019**

Plan de Cuentas	Objeto de Gasto	Descripción	Saldo Inicial	Actv Periodo	Saldo Final
82210	5249021	Otros Materiales Y Artículos De Construc	-91,640.51	0.00	-91,640.51
82210	5253031	Medicinas Y Productos Farmacéuticos	-30,609.95	-2,053.50	-32,663.45
82210	5255041	Otros Materiales, Accesorios Y Suministr	3,340.00	-3,340.00	0.00
82210	5261011	Combustibles, Lubricantes Y Aditivos Par	-1,715,000.00	0.00	-1,715,000.00
82210	5261011	Combustibles, Lubricantes Y Aditivos Par	-45,000.00	0.00	-45,000.00
82210	5261011	Combustibles, Lubricantes Y Aditivos Par	-2,415,000.00	-2,380,000.00	-4,795,000.00
82210	5291011	Herramientas Menores	0.00	-11,576.42	-11,576.42
82210	5292011	Refacciones Y Accesorios Menores De Edif	-7,920.00	-990.00	-8,910.00
82210	5293011	Refacciones Y Accesorios Menores De Mobi	318.20	-318.20	0.00
82210	5294011	Refacciones Y Accesorios menores De Equi	1,943.00	-128,238.00	-126,295.00
82210	5295011	Refacciones y Accesorios menores de equi	12.26	-12.26	0.00
82210	5296011	Refacciones y accesorios menores de Equi	-12,649.94	0.00	-12,649.94
82210	5296012	Neumáticos para transporte.	-19,560.89	0.00	-19,560.89
82210	5298011	Refacciones y accesorios menores de maq	3,186.86	-3,186.86	0.00
82210	5311011	Energía Eléctrica	-3,111,254.48	-149,779.12	-3,261,033.60
82210	5313011	Agua	-353,452.00	-10,208.00	-363,660.00
82210	5317011	Servicio De Acceso De Internet, Redes Y	-41,750.72	0.00	-41,750.72
82210	5317011	Servicio De Acceso De Internet, Redes Y	-29,056.00	-38,586.88	-67,642.88
82210	5317011	Servicio De Acceso De Internet, Redes Y	-4,834,887.16	-3,082,538.66	-7,917,425.82
82210	5318011	Servicios Postales Y Telegráficos	2,727.72	0.00	2,727.72
82210	5323011	Arrendamiento De Mobiliario Y	-722,661.81	-50,990.34	-773,652.15
82210	5327011	Arrendamiento de activos intangibles	-20,407.45	0.00	-20,407.45
82210	5331011	Servicios Legales De Contabilidad, Audit	-371,200.00	0.00	-371,200.00
82210	5331011	Servicios Legales De Contabilidad, Audit	79,221.77	-5,228,636.82	-5,149,415.05
82210	5331011	Servicios Legales De Contabilidad, Audit	315,296.00	0.00	315,296.00
82210	5333021	Servicios De Consultoría En Tecnologías	40,600.00	-1,531,200.00	-1,490,600.00
82210	5333031	Otros Servicios Técnicos O Profesionales	-2,436,000.00	0.00	-2,436,000.00
82210	5333031	Otros Servicios Técnicos O Profesionales	12,812.00	0.00	12,812.00
82210	5333031	Otros Servicios Técnicos O Profesionales	-51,404.12	0.00	-51,404.12
82210	5333031	Otros Servicios Técnicos O Profesionales	-22,024,228.19	-35,514.55	-22,059,742.74
82210	5333031	Otros Servicios Técnicos O Profesionales	0.05	0.00	0.05
82210	5334011	Servicios De Capacitación	200,000.00	0.00	200,000.00
82210	5334011	Servicios De Capacitación	227,343.00	0.00	227,343.00
82210	5334011	Servicios De Capacitación	-145,000.00	0.00	-145,000.00
82210	5336011	Impresiones De Documentos Oficiales Para	-2,760.80	-3,966,040.00	-3,968,800.80
82210	5336011	Impresiones De Documentos Oficiales Para	-121,869.60	0.00	-121,869.60
82210	5336041	Servicio De Fotocopiado, Digitalización	-93,960.00	0.00	-93,960.00
82210	5336051	Publicaciones Oficiales Para Difusión E	-50,218.72	0.00	-50,218.72
82210	5338011	Servicios De Vigilancia	-7,730,951.03	0.00	-7,730,951.03
82210	5341011	Servicios Financieros Y Bancarios	10,508.99	4,611.61	15,120.60
82210	5341011	Servicios Financieros Y Bancarios	101.80	5.80	107.60
82210	5341011	Servicios Financieros Y Bancarios	100,655.62	3,081.69	103,737.31
82210	5341011	Servicios Financieros Y Bancarios	0.00	0.43	0.43
82210	5341011	Servicios Financieros Y Bancarios	11.53	11.20	22.73
82210	5344011	Seguros De Responsabilidad Patrimonial Y	-3,670.24	0.00	-3,670.24
82210	5344021	Fianzas de fidelidad	-59,543.96	0.00	-59,543.96
82210	5345011	Seguro De Bienes Patrimoniales	-13,100.16	-528,810.48	-541,910.64
82210	5351011	Conservación Y Mantenimiento Menor De In	-43,066.08	0.00	-43,066.08
82210	5351011	Conservación Y Mantenimiento Menor De In	23,305.70	-13,567.00	9,738.70
82210	5351011	Conservación Y Mantenimiento Menor De In	-420,194.25	-3,000.00	-423,194.25
82210	5352021	Mantenimiento Y Conservación De Equipo D	-398,359.92	0.00	-398,359.92
82210	5353011	Instalación, reparación y mantenimiento	-5,600.00	0.00	-5,600.00
82210	5355011	Reparación Y Mantenimiento De Equipo De	-331,463.85	-88,554.00	-420,017.85

**BALANZA DE COMPROBACIÓN A DETALLE AL 30 DE NOVIEMBRE DE 2019**

Plan de Cuentas	Objeto de Gasto	Descripción	Saldo Inicial	Actv Periodo	Saldo Final
82210	5357011	Instalación, reparación y mantenimiento	-246,004.56	-147,346.30	-393,350.86
82210	5357011	Instalación, reparación y mantenimiento	-233,786.40	0.00	-233,786.40
82210	5358011	Servicio De Limpieza Y Manejo De Desecho	-5,103,072.00	0.00	-5,103,072.00
82210	5359011	Servicios De Jardinería Y Fumigación	-227,360.00	0.00	-227,360.00
82210	5362011	Difusión Por Radio, Televisión Y Otros Y	-164,534.40	0.00	-164,534.40
82210	5366011	Servicio de creación y difusión de conte	-1,377,279.98	0.00	-1,377,279.98
82210	5372011	Pasajes terrestres estatales	54,552.36	0.00	54,552.36
82210	5372021	Pasajes Terrestres Nacionales	10,000.00	-10,000.00	0.00
82210	5375021	Viáticos Nacionales En El País	7,057.79	0.00	7,057.79
82210	5375021	Viáticos Nacionales En El País	10,000.00	-2,330.44	7,669.56
82210	5382011	Gastos De Orden Social Y Cultural	-280.00	0.00	-280.00
82210	5382011	Gastos De Orden Social Y Cultural	-10,857.60	0.00	-10,857.60
82210	5382011	Gastos De Orden Social Y Cultural	5,000.00	0.00	5,000.00
82210	5382011	Gastos De Orden Social Y Cultural	-945,340.10	49,201.76	-896,138.34
82210	5382011	Gastos De Orden Social Y Cultural	15,000.00	-14,999.99	0.01
82210	5383011	Congresos Y Convenciones	-275,405.97	0.00	-275,405.97
82210	5385011	Gastos De Representación	6,064.54	-6,064.54	0.00
82210	5392011	Impuestos Y Derechos	26,541.57	0.00	26,541.57
82210	5398011	Impuesto A La Nómina	6,732.00	-5,838.00	894.00
82210	5398011	Impuesto A La Nómina	7,176.00	3,332.00	10,508.00
82210	5398011	Impuesto A La Nómina	3,350.00	-2,719.00	631.00
82210	5398011	Impuesto A La Nómina	3,702.00	1,594.00	5,296.00
82210	5398011	Impuesto A La Nómina	16,423.00	-16,423.00	0.00
82210	5398011	Impuesto A La Nómina	20,771.00	11,155.99	31,926.99
82210	5398011	Impuesto A La Nómina	3,448.00	-1,376.00	2,072.00
82210	5398011	Impuesto A La Nómina	3,619.00	1,021.00	4,640.00
82210	5398011	Impuesto A La Nómina	16,321.00	-16,321.00	0.00
82210	5398011	Impuesto A La Nómina	1,586.75	14,760.00	16,346.75
82210	5442021	Becas Estudiantes	4,204.00	64,153.19	68,357.19
82210	5515011	Equipo De Cómputo Y De Tecnología	0.00	150,000.00	150,000.00
82210	5519011	Otros Mobiliarios Y Equipos De	-373,565.07	0.00	-373,565.07
82210	5531011	Equipo Médico Y De Laboratorio	88,050.00	0.00	88,050.00
82210	5991011	ADEFAS	138,977.00	0.00	138,977.00
82310	5113011	Sueldo Base Al Personal Permanente	11,851.77	0.00	11,851.77
82310	5113011	Sueldo Base Al Personal Permanente	0.00	152,690.43	152,690.43
82310	5113011	Sueldo Base Al Personal Permanente	61,233.90	0.00	61,233.90
82310	5113011	Sueldo Base Al Personal Permanente	0.00	146,111.31	146,111.31
82310	5113011	Sueldo Base Al Personal Permanente	-653,025.36	0.00	-653,025.36
82310	5113011	Sueldo Base Al Personal Permanente	217,409.59	-340,202.30	-122,792.71
82310	5113011	Sueldo Base Al Personal Permanente	47,579.29	46,087.65	93,666.94
82310	5113011	Sueldo Base Al Personal Permanente	0.00	155,412.54	155,412.54
82310	5113011	Sueldo Base Al Personal Permanente	52,570.46	0.00	52,570.46
82310	5113011	Sueldo Base Al Personal Permanente	429,105.57	35,762.57	464,868.14
82310	5131011	Prima quinquenal por años de servicios e	0.00	667.75	667.75
82310	5131011	Prima quinquenal por años de servicios e	-701.46	0.00	-701.46
82310	5131011	Prima quinquenal por años de servicios e	0.00	2,475.35	2,475.35
82310	5131011	Prima quinquenal por años de servicios e	690.70	0.00	690.70
82310	5131011	Prima quinquenal por años de servicios e	0.00	1,894.66	1,894.66
82310	5131011	Prima quinquenal por años de servicios e	-2,911.99	0.00	-2,911.99
82310	5131011	Prima quinquenal por años de servicios e	0.00	5,837.01	5,837.01
82310	5132011	Primas De Vacaciones Y Dominical	1,296.83	0.00	1,296.83
82310	5132011	Primas De Vacaciones Y Dominical	0.00	40,953.79	40,953.79
82310	5132011	Primas De Vacaciones Y Dominical	-1,248.11	0.00	-1,248.11



BALANZA DE COMPROBACIÓN A DETALLE AL 30 DE NOVIEMBRE DE 2019

Plan de Cuentas	Objeto de Gasto	Descripción	Saldo Inicial	Actv Periodo	Saldo Final
82310	5132011	Primas De Vacaciones Y Dominical	0.00	19,259.23	19,259.23
82310	5132011	Primas De Vacaciones Y Dominical	6,482.24	0.00	6,482.24
82310	5132011	Primas De Vacaciones Y Dominical	0.00	144,608.02	144,608.02
82310	5132011	Primas De Vacaciones Y Dominical	-6,275.55	0.00	-6,275.55
82310	5132011	Primas De Vacaciones Y Dominical	0.00	8,153.87	8,153.87
82310	5132011	Primas De Vacaciones Y Dominical	-1,570.88	0.00	-1,570.88
82310	5132011	Primas De Vacaciones Y Dominical	0.00	152,627.35	152,627.35
82310	5132031	Gratificación De Fin De Año	0.00	-139,132.42	-139,132.42
82310	5132031	Gratificación De Fin De Año	0.00	-72,518.16	-72,518.16
82310	5132031	Gratificación De Fin De Año	240,597.45	0.00	240,597.45
82310	5132031	Gratificación De Fin De Año	0.00	-504,003.92	-504,003.92
82310	5132031	Gratificación De Fin De Año	0.00	-39,853.83	-39,853.83
82310	5132031	Gratificación De Fin De Año	482,425.50	0.00	482,425.50
82310	5132031	Gratificación De Fin De Año	-284.92	-651,869.24	-652,154.16
82310	5137011	Honorarios Especiales	181,560.58	66,763.42	248,324.00
82310	5141021	Cuotas Del IMSS	-13,378.10	-1,911.56	-15,289.66
82310	5141021	Cuotas Del IMSS	-30,970.87	16,630.32	-14,340.55
82310	5141021	Cuotas Del IMSS	-5,638.96	0.00	-5,638.96
82310	5141021	Cuotas Del IMSS	-7,486.84	8,599.01	1,112.17
82310	5141021	Cuotas Del IMSS	-70,457.31	-43,209.47	-113,666.78
82310	5141021	Cuotas Del IMSS	-149,296.90	46,023.60	-103,273.30
82310	5141021	Cuotas Del IMSS	-4,128.83	-966.62	-5,095.45
82310	5141021	Cuotas Del IMSS	-10,277.99	4,361.89	-5,916.10
82310	5141021	Cuotas Del IMSS	-47,878.71	0.00	-47,878.71
82310	5141021	Cuotas Del IMSS	-79,500.98	64,976.76	-14,524.22
82310	5143011	Aportaciones Al Sistema De Ahorro Para E	-16,055.36	0.00	-16,055.36
82310	5143011	Aportaciones Al Sistema De Ahorro Para E	0.00	20,978.93	20,978.93
82310	5143011	Aportaciones Al Sistema De Ahorro Para E	-7,305.06	0.00	-7,305.06
82310	5143011	Aportaciones Al Sistema De Ahorro Para E	0.00	7,538.86	7,538.86
82310	5143011	Aportaciones Al Sistema De Ahorro Para E	-56,742.95	0.00	-56,742.95
82310	5143011	Aportaciones Al Sistema De Ahorro Para E	0.00	77,220.96	77,220.96
82310	5143011	Aportaciones Al Sistema De Ahorro Para E	-3,270.10	0.00	-3,270.10
82310	5143011	Aportaciones Al Sistema De Ahorro Para E	0.00	3,853.03	3,853.03
82310	5143011	Aportaciones Al Sistema De Ahorro Para E	-61,738.39	0.00	-61,738.39
82310	5143011	Aportaciones Al Sistema De Ahorro Para E	6,196.65	79,446.31	85,642.96
82310	5144011	Seguro De Vida	-6,173.19	0.00	-6,173.19
82310	5144011	Seguro De Vida	-2,469.27	0.00	-2,469.27
82310	5144011	Seguro De Vida	-27,162.00	0.00	-27,162.00
82310	5144011	Seguro De Vida	-2,469.27	0.00	-2,469.27
82310	5144011	Seguro De Vida	71,603.36	0.00	71,603.36
82310	5152011	Liquidaciones Por Indemnización	-159,115.78	0.00	-159,115.78
82310	5152031	Antigüedad	-56,934.19	0.00	-56,934.19
82310	5154021	Ayuda adquisición de lentes	9,735.59	0.00	9,735.59
82310	5154061	Despensa	-1,273.33	0.00	-1,273.33
82310	5154061	Despensa	0.00	4,375.00	4,375.00
82310	5154061	Despensa	-650.00	0.00	-650.00
82310	5154061	Despensa	0.00	1,250.00	1,250.00
82310	5154061	Despensa	-17,566.66	0.00	-17,566.66
82310	5154061	Despensa	0.00	3,075.00	3,075.00
82310	5154061	Despensa	-1,000.00	0.00	-1,000.00
82310	5154061	Despensa	0.00	1,250.00	1,250.00
82310	5154061	Despensa	3,300.00	0.00	3,300.00
82310	5154061	Despensa	0.00	26,395.00	26,395.00



## BALANZA DE COMPROBACIÓN A DETALLE AL 30 DE NOVIEMBRE DE 2019

Plan de Cuentas	Objeto de Gasto	Descripción	Saldo Inicial	Actv Periodo	Saldo Final
82310	5154071	Despensa Especial	-1,785.23	0.00	-1,785.23
82310	5154071	Despensa Especial	-1,069.81	0.00	-1,069.81
82310	5154071	Despensa Especial	-2,422.78	0.00	-2,422.78
82310	5154071	Despensa Especial	-1,629.55	0.00	-1,629.55
82310	5154071	Despensa Especial	-14,250.39	0.00	-14,250.39
82310	5161011	Incrementos a las percepciones	85,946.73	0.00	85,946.73
82310	5161011	Incrementos a las percepciones	337,334.00	0.00	337,334.00
82310	5211011	Materiales Útiles Y Equipos Menores De O	3,153.73	2,171.00	5,324.73
82310	5211011	Materiales Útiles Y Equipos Menores De O	-6,902.23	0.00	-6,902.23
82310	5212011	Materiales Y Útiles De Impresión Y Repro	-1,550.00	0.00	-1,550.00
82310	5214011	Mat. Útiles Y Equipo Menores De Tecnolo	-0.01	0.00	-0.01
82310	5214011	Mat. Útiles Y Equipo Menores De Tecnolo	8,320.66	-8,818.32	-497.66
82310	5214011	Mat. Útiles Y Equipo Menores De Tecnolo	-1,682.00	0.00	-1,682.00
82310	5215011	Material Impreso e información digital.	-301,073.20	0.00	-301,073.20
82310	5216011	Material De Limpieza	-5,761.48	0.00	-5,761.48
82310	5216011	Material De Limpieza	-696.94	0.00	-696.94
82310	5221011	Productos Alimenticios Para Personas	-3,047.26	-1,200.00	-4,247.26
82310	5221011	Productos Alimenticios Para Personas	-8,824.04	0.00	-8,824.04
82310	5221021	Productos alimenticios para el personal	-350.00	0.00	-350.00
82310	5222011	Productos alimenticios para animales	-8,711.87	0.00	-8,711.87
82310	5223011	Utensilios para el servicio de alimentac	-779.01	0.00	-779.01
82310	5246011	Material Eléctrico Y Electrónico	-10,409.98	0.00	-10,409.98
82310	5246011	Material Eléctrico Y Electrónico	-180,244.00	0.00	-180,244.00
82310	5247011	Artículos Metálicos para la Construcción	-29,020.60	0.00	-29,020.60
82310	5247011	Artículos Metálicos para la Construcción	-366.60	0.00	-366.60
82310	5248011	Materiales Complementarios	-776.99	0.00	-776.99
82310	5249021	Otros Materiales Y Artículos De Construc	-1,418.88	0.00	-1,418.88
82310	5249021	Otros Materiales Y Artículos De Construc	-5,393.13	0.00	-5,393.13
82310	5249021	Otros Materiales Y Artículos De Construc	-273.00	0.00	-273.00
82310	5252011	Fertilizantes, pesticidas y otros agroqu	-3,373.99	0.00	-3,373.99
82310	5253011	Vacunas	-2,216.00	0.00	-2,216.00
82310	5253031	Medicinas Y Productos Farmacéuticos	600.00	2,053.50	2,653.50
82310	5253031	Medicinas Y Productos Farmacéuticos	-996.65	0.00	-996.65
82310	5255041	Otros Materiales, Accesorios Y Suministr	0.00	3,340.00	3,340.00
82310	5261011	Combustibles, Lubricantes Y Aditivos Par	-85,127.02	0.00	-85,127.02
82310	5261011	Combustibles, Lubricantes Y Aditivos Par	-9,122.57	0.00	-9,122.57
82310	5261011	Combustibles, Lubricantes Y Aditivos Par	-153,453.79	-35,000.00	-188,453.79
82310	5271011	Vestuario Y Uniformes	-568.00	0.00	-568.00
82310	5271011	Vestuario Y Uniformes	-1,508.00	0.00	-1,508.00
82310	5272011	Prendas De Seguridad Y Protección Person	2,000.00	0.00	2,000.00
82310	5273011	Articulos Deportivos	-270.00	0.00	-270.00
82310	5274011	Productos textiles	-1,199.60	0.00	-1,199.60
82310	5275011	Blancos Y Otros Productos Textiles, Exce	-1,125.75	0.00	-1,125.75
82310	5291011	Herramientas Menores	7,500.00	-5,788.21	1,711.79
82310	5292011	Refacciones Y Accesorios Menores De Edif	3,403.00	990.00	4,393.00
82310	5292011	Refacciones Y Accesorios Menores De Edif	-1,557.78	0.00	-1,557.78
82310	5293011	Refacciones Y Accesorios Menores De Mobi	1,549.30	318.20	1,867.50
82310	5293011	Refacciones Y Accesorios Menores De Mobi	-269.84	0.00	-269.84
82310	5294011	Refacciones Y Accesorios menores De Equi	-2,035.80	0.00	-2,035.80
82310	5295011	Refacciones y Accesorios menores de equi	9,987.74	12.26	10,000.00
82310	5296011	Refacciones y accesorios menores de Equi	-2,530.00	0.00	-2,530.00
82310	5296011	Refacciones y accesorios menores de Equi	-2,383.58	0.00	-2,383.58
82310	5296012	Neumáticos para transporte.	15,219.54	0.00	15,219.54

**BALANZA DE COMPROBACIÓN A DETALLE AL 30 DE NOVIEMBRE DE 2019**

Plan de Cuentas	Objeto de Gasto	Descripción	Saldo Inicial	Actv Periodo	Saldo Final
82310	5296012	Neumáticos para transporte.	-776.00	0.00	-776.00
82310	5298011	Refacciones y accesorios menores de maq	0.00	3,186.86	3,186.86
82310	5298011	Refacciones y accesorios menores de maq	-327.12	0.00	-327.12
82310	5311011	Energía Eléctrica	-159,699.20	28,132.15	-131,567.05
82310	5312011	Gas	2,500.00	0.00	2,500.00
82310	5313011	Agua	-25,592.00	-5,104.00	-30,696.00
82310	5315011	Telefonía Celular	-400.00	0.00	-400.00
82310	5317011	Servicio De Acceso De Internet, Redes Y	-5,218.84	-1,622.84	-6,841.68
82310	5317011	Servicio De Acceso De Internet, Redes Y	15,067.96	-19,293.44	-4,225.48
82310	5317011	Servicio De Acceso De Internet, Redes Y	-33,423.96	77,558.66	44,134.70
82310	5323011	Arrendamiento De Mobiliario Y	-4,710.27	0.00	-4,710.27
82310	5327011	Arrendamiento de activos intangibles	-2,895.26	0.00	-2,895.26
82310	5331011	Servicios Legales De Contabilidad, Audit	-43,800.00	0.00	-43,800.00
82310	5331011	Servicios Legales De Contabilidad, Audit	-4,844.08	0.00	-4,844.08
82310	5331011	Servicios Legales De Contabilidad, Audit	-315,296.00	0.00	-315,296.00
82310	5333021	Servicios De Consultoría En Tecnologías	-40,600.00	0.00	-40,600.00
82310	5333021	Servicios De Consultoría En Tecnologías	-1,740.00	0.00	-1,740.00
82310	5333031	Otros Servicios Técnicos O Profesionales	-174,000.00	0.00	-174,000.00
82310	5333031	Otros Servicios Técnicos O Profesionales	12,188.00	-534,386.81	-522,198.81
82310	5333031	Otros Servicios Técnicos O Profesionales	96,280.03	0.00	96,280.03
82310	5333031	Otros Servicios Técnicos O Profesionales	-37,153.69	519,632.76	482,479.07
82310	5333031	Otros Servicios Técnicos O Profesionales	0.00	-12,810.00	-12,810.00
82310	5333031	Otros Servicios Técnicos O Profesionales	-55,680.03	0.00	-55,680.03
82310	5334011	Servicios De Capacitación	-200,000.00	0.00	-200,000.00
82310	5334011	Servicios De Capacitación	-30,000.00	0.00	-30,000.00
82310	5334011	Servicios De Capacitación	-227,343.00	0.00	-227,343.00
82310	5334011	Servicios De Capacitación	1,000.00	0.00	1,000.00
82310	5336011	Impresiones De Documentos Oficiales Para	10,115.60	-61,016.00	-50,900.40
82310	5336011	Impresiones De Documentos Oficiales Para	-8,561.60	0.00	-8,561.60
82310	5336021	Publicaciones Oficiales P/Difusión E Inf	1,000.00	0.00	1,000.00
82310	5336041	Servicio De Fotocopiado, Digitalización	-1,740.00	0.00	-1,740.00
82310	5336051	Publicaciones Oficiales Para Difusión E	-5,539.36	0.00	-5,539.36
82310	5336051	Publicaciones Oficiales Para Difusión E	-812.00	0.00	-812.00
82310	5336061	Otros Servicios De Apoyo Administrativo	-1,600.80	0.00	-1,600.80
82310	5336061	Otros Servicios De Apoyo Administrativo	-2,041.00	0.00	-2,041.00
82310	5338011	Servicios De Vigilancia	11,810.49	0.00	11,810.49
82310	5339011	Servicios profesionales, científicos y t	-3,754.97	0.00	-3,754.97
82310	5341011	Servicios Financieros Y Bancarios	-26,045.22	-7,253.80	-33,299.02
82310	5341011	Servicios Financieros Y Bancarios	-101.80	-5.80	-107.60
82310	5341011	Servicios Financieros Y Bancarios	-100,655.62	-3,081.69	-103,737.31
82310	5341011	Servicios Financieros Y Bancarios	0.00	-0.43	-0.43
82310	5341011	Servicios Financieros Y Bancarios	-1,160.02	-11.20	-1,171.22
82310	5344011	Seguros De Responsabilidad Patrimonial Y	-1,835.12	0.00	-1,835.12
82310	5344021	Fianzas de fidelidad	185.86	0.00	185.86
82310	5345011	Seguro De Bienes Patrimoniales	5,263.95	0.00	5,263.95
82310	5351011	Conservación Y Mantenimiento Menor De In	38,821.17	0.00	38,821.17
82310	5351011	Conservación Y Mantenimiento Menor De In	9,122.57	13,567.00	22,689.57
82310	5351011	Conservación Y Mantenimiento Menor De In	-139,840.38	-18,500.00	-158,340.38
82310	5352011	Mantenimiento y conservación de mobiliar	-1,044.00	0.00	-1,044.00
82310	5352011	Mantenimiento y conservación de mobiliar	-163.00	0.00	-163.00
82310	5352021	Mantenimiento Y Conservación De Equipo D	-14,274.38	0.00	-14,274.38
82310	5353011	Instalación, reparación y mantenimiento	-4,770.80	0.00	-4,770.80
82310	5355011	Reparación Y Mantenimiento De Equipo De	-12,123.19	0.00	-12,123.19



BALANZA DE COMPROBACIÓN A DETALLE AL 30 DE NOVIEMBRE DE 2019

Plan de Cuentas	Objeto de Gasto	Descripción	Saldo Inicial	Actv Periodo	Saldo Final
82310	5355011	Reparación Y Mantenimiento De Equipo De	-1,931.00	0.00	-1,931.00
82310	5357011	Instalación, reparación y mantenimiento	3,189.05	-7,213.82	-4,024.77
82310	5357011	Instalación, reparación y mantenimiento	-45,626.65	0.00	-45,626.65
82310	5358021	Manejo de Desechos (RPBI)	-5,488.96	0.00	-5,488.96
82310	5359011	Servicios De Jardinería Y Fumigación	2,960.00	0.00	2,960.00
82310	5361011	Dif Radio Y Tv Actividades Gubernamental	38,559.20	0.00	38,559.20
82310	5362011	Difusión Por Radio, Televisión Y Otros Y	32,000.00	0.00	32,000.00
82310	5362011	Difusión Por Radio, Televisión Y Otros Y	-43,576.90	0.00	-43,576.90
82310	5366011	Servicio de creación y difusión de conte	-68,639.99	0.00	-68,639.99
82310	5366011	Servicio de creación y difusión de conte	40,000.00	0.00	40,000.00
82310	5371031	Pasajes Aéreos Internacionales	20,000.00	0.00	20,000.00
82310	5372011	Pasajes terrestres estatales	-3,900.00	0.00	-3,900.00
82310	5372011	Pasajes terrestres estatales	-54,552.36	0.00	-54,552.36
82310	5372011	Pasajes terrestres estatales	-12,761.43	-3,050.49	-15,811.92
82310	5372021	Pasajes Terrestres Nacionales	-861.63	0.00	-861.63
82310	5372021	Pasajes Terrestres Nacionales	-22,568.16	-4,000.12	-26,568.28
82310	5372031	Pasajes Terrestres Internacionales	3,000.00	0.00	3,000.00
82310	5375011	Viáticos estatales	2,000.00	0.00	2,000.00
82310	5375011	Viáticos estatales	14,191.00	-650.00	13,541.00
82310	5375021	Viáticos Nacionales En El País	44,639.07	0.00	44,639.07
82310	5375021	Viáticos Nacionales En El País	-10,554.00	0.00	-10,554.00
82310	5376011	Viáticos en el extranjero	7,000.00	0.00	7,000.00
82310	5382011	Gastos De Orden Social Y Cultural	8,494.00	0.00	8,494.00
82310	5382011	Gastos De Orden Social Y Cultural	13,301.71	0.00	13,301.71
82310	5382011	Gastos De Orden Social Y Cultural	-5,976.00	0.00	-5,976.00
82310	5382011	Gastos De Orden Social Y Cultural	-39,255.72	-95,683.00	-134,938.72
82310	5382011	Gastos De Orden Social Y Cultural	-15,000.00	0.00	-15,000.00
82310	5383011	Congresos Y Convenciones	-13,340.00	0.00	-13,340.00
82310	5383011	Congresos Y Convenciones	117,692.99	0.00	117,692.99
82310	5383011	Congresos Y Convenciones	-42,714.00	-3,950.00	-46,664.00
82310	5385011	Gastos De Representación	2,516.72	0.00	2,516.72
82310	5385011	Gastos De Representación	-42,822.82	-990.26	-43,813.08
82310	5392011	Impuestos Y Derechos	55,000.00	0.00	55,000.00
82310	5392011	Impuestos Y Derechos	-102,734.03	0.00	-102,734.03
82310	5392011	Impuestos Y Derechos	-12,065.57	0.00	-12,065.57
82310	5392011	Impuestos Y Derechos	16,991.98	0.00	16,991.98
82310	5398011	Impuesto A La Nómina	0.00	-3,465.00	-3,465.00
82310	5398011	Impuesto A La Nómina	-1,445.00	0.01	-1,444.99
82310	5398011	Impuesto A La Nómina	0.00	-10,102.00	-10,102.00
82310	5398011	Impuesto A La Nómina	16,420.25	0.00	16,420.25
82310	5442011	BECAS Hijos de Trabajadores	35,000.00	0.00	35,000.00
82310	5442021	Becas Estudiantes	-82,314.76	0.00	-82,314.76
82310	5442021	Becas Estudiantes	-19,156.00	0.00	-19,156.00
82310	5442021	Becas Estudiantes	-554,130.00	-64,153.19	-618,283.19
82310	5515011	Equipo De Cómputo Y De Tecnologia	-6,822.10	0.00	-6,822.10
82310	5515011	Equipo De Cómputo Y De Tecnologia	0.00	-150,000.00	-150,000.00
82310	5519011	Otros Mobiliarios Y Equipos De	-13,341.62	0.00	-13,341.62
82310	5531011	Equipo Médico Y De Laboratorio	-88,050.00	0.00	-88,050.00
82310	5991011	ADEFAS	-138,977.00	0.00	-138,977.00
82410	5211011	Materiales Útiles Y Equipos Menores De O	214,960.25	0.00	214,960.25
82410	5214011	Mat. Útiles Y Equipo Menores De Tecno	232,433.43	72,732.78	305,166.21
82410	5215011	Material Impreso e información digital.	1,928,384.00	0.00	1,928,384.00
82410	5216011	Material De Limpieza	420,216.10	104,685.36	524,901.46

**BALANZA DE COMPROBACIÓN A DETALLE AL 30 DE NOVIEMBRE DE 2019**

Plan de Cuentas	Objeto de Gasto	Descripción	Saldo Inicial	Actv Periodo	Saldo Final
82410	5221011	Productos Alimenticios Para Personas	108,348.00	2,400.00	110,748.00
82410	5246011	Material Eléctrico Y Electrónico	291,479.44	0.00	291,479.44
82410	5247011	Artículos Metálicos para la Construcción	335,306.70	0.00	335,306.70
82410	5249021	Otros Materiales Y Artículos De Construc	91,640.51	0.00	91,640.51
82410	5253031	Medicinas Y Productos Farmacéuticos	32,663.45	0.00	32,663.45
82410	5255041	Otros Materiales, Accesorios Y Suministr	2,651.76	0.00	2,651.76
82410	5261011	Combustibles, Lubricantes Y Aditivos Par	1,715,000.00	0.00	1,715,000.00
82410	5261011	Combustibles, Lubricantes Y Aditivos Par	45,000.00	0.00	45,000.00
82410	5261011	Combustibles, Lubricantes Y Aditivos Par	2,450,000.00	2,345,000.00	4,795,000.00
82410	5291011	Herramientas Menores	0.00	11,576.42	11,576.42
82410	5292011	Refacciones Y Accesorios Menores De Edif	8,910.00	0.00	8,910.00
82410	5294011	Refacciones Y Accesorios menores De Equi	0.00	128,238.00	128,238.00
82410	5296011	Refacciones y accesorios menores de Equi	12,649.94	0.00	12,649.94
82410	5296012	Neumáticos para transporte.	19,560.89	0.00	19,560.89
82410	5311011	Energía Eléctrica	3,217,019.68	81,097.97	3,298,117.65
82410	5313011	Agua	353,452.00	10,208.00	363,660.00
82410	5317011	Servicio De Acceso De Internet, Redes Y	41,750.72	0.00	41,750.72
82410	5317011	Servicio De Acceso De Internet, Redes Y	29,086.29	38,586.88	67,673.17
82410	5317011	Servicio De Acceso De Internet, Redes Y	5,053,830.00	2,959,450.00	8,013,280.00
82410	5318011	Servicios Postales Y Telegráficos	202.35	0.00	202.35
82410	5323011	Arrendamiento De Mobiliario Y	765,229.28	33,993.56	799,222.84
82410	5327011	Arrendamiento de activos intangibles	20,407.45	0.00	20,407.45
82410	5331011	Servicios Legales De Contabilidad, Audit	371,200.00	0.00	371,200.00
82410	5331011	Servicios Legales De Contabilidad, Audit	0.00	5,149,415.05	5,149,415.05
82410	5333021	Servicios De Consultoría En Tecnologías	0.00	1,531,200.00	1,531,200.00
82410	5333031	Otros Servicios Técnicos O Profesionales	2,436,000.00	0.00	2,436,000.00
82410	5333031	Otros Servicios Técnicos O Profesionales	69,120.08	0.00	69,120.08
82410	5333031	Otros Servicios Técnicos O Profesionales	22,527,426.93	-208,707.81	22,318,719.12
82410	5333031	Otros Servicios Técnicos O Profesionales	23,862.87	-15,908.58	7,954.29
82410	5334011	Servicios De Capacitación	145,000.00	0.00	145,000.00
82410	5336011	Impresiones De Documentos Oficiales Para	2,760.80	4,027,056.00	4,029,816.80
82410	5336011	Impresiones De Documentos Oficiales Para	121,869.60	0.00	121,869.60
82410	5336041	Servicio De Fotocopiado, Digitalización	93,960.00	0.00	93,960.00
82410	5336051	Publicaciones Oficiales Para Difusión E	50,218.72	0.00	50,218.72
82410	5338011	Servicios De Vigilancia	7,898,780.48	-53,620.00	7,845,160.48
82410	5344011	Seguros De Responsabilidad Patrimonial Y	3,670.24	0.00	3,670.24
82410	5344021	Fianzas de fidelidad	59,543.96	0.00	59,543.96
82410	5345011	Seguro De Bienes Patrimoniales	34,242.73	528,810.48	563,053.21
82410	5351011	Conservación Y Mantenimiento Menor De In	43,890.00	0.00	43,890.00
82410	5351011	Conservación Y Mantenimiento Menor De In	423,194.25	0.00	423,194.25
82410	5352021	Mantenimiento Y Conservación De Equipo D	398,359.92	0.00	398,359.92
82410	5353011	Instalación, reparación y mantenimiento	5,600.00	0.00	5,600.00
82410	5355011	Reparación Y Mantenimiento De Equipo De	394,391.09	59,036.00	453,427.09
82410	5357011	Instalación, reparación y mantenimiento	246,004.56	149,456.12	395,460.68
82410	5357011	Instalación, reparación y mantenimiento	233,786.40	0.00	233,786.40
82410	5358011	Servicio De Limpieza Y Manejo De Desecho	5,211,648.00	-36,192.00	5,175,456.00
82410	5358021	Manejo de Desechos (RPBI)	1,688.96	0.00	1,688.96
82410	5359011	Servicios De Jardinería Y Fumigación	245,920.00	-4,640.00	241,280.00
82410	5362011	Difusión Por Radio, Televisión Y Otros Y	164,534.40	0.00	164,534.40
82410	5366011	Servicio de creación y difusión de conte	1,428,199.98	-9,000.00	1,419,199.98
82410	5382011	Gastos De Orden Social Y Cultural	9,280.00	0.00	9,280.00
82410	5382011	Gastos De Orden Social Y Cultural	10,857.60	0.00	10,857.60
82410	5382011	Gastos De Orden Social Y Cultural	1,060,989.10	4,166.94	1,065,156.04

**BALANZA DE COMPROBACIÓN A DETALLE AL 30 DE NOVIEMBRE DE 2019**

Plan de Cuentas	Objeto de Gasto	Descripción	Saldo Inicial	Actv Periodo	Saldo Final
82410	5383011	Congresos Y Convenciones	275,405.97	0.00	275,405.97
82410	5392011	Impuestos Y Derechos	14,715.00	0.00	14,715.00
82410	5519011	Otros Mobiliarios Y Equipos De	373,565.08	0.00	373,565.08
82510	5214011	Mat. Útiles Y Equipo Menores De Tecnolo	0.00	8,818.32	8,818.32
82510	5221011	Productos Alimenticios Para Personas	630.00	30.00	660.00
82510	5249021	Otros Materiales Y Articulos De Construc	0.01	0.00	0.01
82510	5296011	Refacciones y accesorios menores de Equi	0.01	0.00	0.01
82510	5296012	Neumáticos para transporte.	0.01	0.00	0.01
82510	5311011	Energía Eléctrica	0.01	0.01	0.02
82510	5313011	Agua	3,828.00	-3,828.00	0.00
82510	5331011	Servicios Legales De Contabilidad, Audit	20,300.00	-20,300.00	0.00
82510	5333031	Otros Servicios Técnicos O Profesionales	0.01	0.00	0.01
82510	5333031	Otros Servicios Técnicos O Profesionales	10,426.51	2,792.73	13,219.24
82510	5333031	Otros Servicios Técnicos O Profesionales	0.02	0.02	0.04
82510	5338011	Servicios De Vigilancia	0.02	0.00	0.02
82510	5345011	Seguro De Bienes Patrimoniales	0.02	0.00	0.02
82510	5351011	Conservación Y Mantenimiento Menor De In	2.26	0.00	2.26
82510	5382011	Gastos De Orden Social Y Cultural	0.10	0.00	0.10
82510	5382011	Gastos De Orden Social Y Cultural	0.00	14,999.99	14,999.99
82510	5383011	Congresos Y Convenciones	0.01	0.00	0.01
82610	5247011	Artículos Metálicos para la Construcción	765.40	0.00	765.40
82610	5249021	Otros Materiales Y Articulos De Construc	195.71	0.00	195.71
82610	5261011	Combustibles, Lubricantes Y Aditivos Par	43,448.31	0.00	43,448.31
82610	5261011	Combustibles, Lubricantes Y Aditivos Par	1,241.38	0.00	1,241.38
82610	5261011	Combustibles, Lubricantes Y Aditivos Par	28,965.54	9,655.18	38,620.72
82610	5296011	Refacciones y accesorios menores de Equi	348.96	0.00	348.96
82610	5296012	Neumáticos para transporte.	1,349.03	0.00	1,349.03
82610	5317011	Servicio De Acceso De Internet, Redes Y	64,199.68	0.00	64,199.68
82610	5327011	Arrendamiento de activos intangibles	388.11	0.00	388.11
82610	5331011	Servicios Legales De Contabilidad, Audit	2,000.00	0.00	2,000.00
82610	5333031	Otros Servicios Técnicos O Profesionales	1,505.07	0.00	1,505.07
82610	5333031	Otros Servicios Técnicos O Profesionales	104,088.65	20,287.17	124,375.82
82610	5333031	Otros Servicios Técnicos O Profesionales	548.51	1,371.42	1,919.93
82610	5336011	Impresiones De Documentos Oficiales Para	1,808.00	0.00	1,808.00
82610	5336051	Publicaciones Oficiales Para Difusión E	223.36	0.00	223.36
82610	5336061	Otros Servicios De Apoyo Administrativo	220.80	0.00	220.80
82610	5344011	Seguros De Responsabilidad Patrimonial Y	253.12	0.00	253.12
82610	5345011	Seguro De Bienes Patrimoniales	18,556.35	0.00	18,556.35
82610	5355011	Reparación Y Mantenimiento De Equipo De	1,035.45	-1,035.45	0.00
82610	5357011	Instalación, reparación y mantenimiento	327.73	0.00	327.73
82610	5372011	Pasajes terrestres estatales	620.69	0.00	620.69
82610	5372021	Pasajes Terrestres Nacionales	203.57	-203.57	0.00
82610	5375021	Viáticos Nacionales En El Pais	18.59	-18.59	0.00
82610	5382011	Gastos De Orden Social Y Cultural	256.00	0.00	256.00
82610	5382011	Gastos De Orden Social Y Cultural	2,149.50	0.00	2,149.50
82710	5113011	Sueldo Base Al Personal Permanente	736,089.75	0.00	736,089.75
82710	5113011	Sueldo Base Al Personal Permanente	476,412.99	122,961.60	599,374.59
82710	5113011	Sueldo Base Al Personal Permanente	349,273.40	0.00	349,273.40
82710	5113011	Sueldo Base Al Personal Permanente	225,454.55	58,592.40	284,046.95
82710	5113011	Sueldo Base Al Personal Permanente	2,604,323.75	0.00	2,604,323.75
82710	5113011	Sueldo Base Al Personal Permanente	1,652,849.40	421,241.70	2,074,091.10
82710	5113011	Sueldo Base Al Personal Permanente	168,678.69	0.00	168,678.69
82710	5113011	Sueldo Base Al Personal Permanente	101,334.85	28,728.60	130,063.45



**BALANZA DE COMPROBACIÓN A DETALLE AL 30 DE NOVIEMBRE DE 2019**

Plan de Cuentas	Objeto de Gasto	Descripción	Saldo Inicial	Actv Periodo	Saldo Final
82710	5113011	Sueldo Base Al Personal Permanente	3,130,969.88	0.00	3,130,969.88
82710	5113011	Sueldo Base Al Personal Permanente	2,193,611.60	525,060.60	2,718,672.20
82710	5131011	Prima quinquenal por años de servicios e	4,366.28	0.00	4,366.28
82710	5131011	Prima quinquenal por años de servicios e	2,652.27	1,081.98	3,734.25
82710	5131011	Prima quinquenal por años de servicios e	16,500.46	0.00	16,500.46
82710	5131011	Prima quinquenal por años de servicios e	10,066.19	3,257.46	13,323.65
82710	5131011	Prima quinquenal por años de servicios e	2,773.78	0.00	2,773.78
82710	5131011	Prima quinquenal por años de servicios e	1,698.76	550.58	2,249.34
82710	5131011	Prima quinquenal por años de servicios e	46,005.99	0.00	46,005.99
82710	5131011	Prima quinquenal por años de servicios e	28,710.19	8,546.80	37,256.99
82710	5132011	Primas De Vacaciones Y Dominical	39,656.96	0.00	39,656.96
82710	5132011	Primas De Vacaciones Y Dominical	20,507.34	0.00	20,507.34
82710	5132011	Primas De Vacaciones Y Dominical	138,125.78	0.00	138,125.78
82710	5132011	Primas De Vacaciones Y Dominical	14,429.42	0.00	14,429.42
82710	5132011	Primas De Vacaciones Y Dominical	173,743.97	0.00	173,743.97
82710	5132011	Primas De Vacaciones Y Dominical	19,545.74	0.00	19,545.74
82710	5132031	Gratificación De Fin De Año	0.00	275,645.06	275,645.06
82710	5132031	Gratificación De Fin De Año	0.00	136,715.60	136,715.60
82710	5132031	Gratificación De Fin De Año	0.00	981,030.62	981,030.62
82710	5132031	Gratificación De Fin De Año	0.00	67,033.40	67,033.40
82710	5132031	Gratificación De Fin De Año	70,570.23	1,160,494.58	1,231,064.81
82710	5141021	Cuotas Del IMSS	52,598.44	27,202.24	79,800.68
82710	5141021	Cuotas Del IMSS	92,229.67	-13,378.10	78,851.57
82710	5141021	Cuotas Del IMSS	18,662.92	11,628.10	30,291.02
82710	5141021	Cuotas Del IMSS	33,107.45	-5,638.96	27,468.49
82710	5141021	Cuotas Del IMSS	187,147.09	92,047.06	279,194.15
82710	5141021	Cuotas Del IMSS	314,824.27	-46,023.60	268,800.67
82710	5141021	Cuotas Del IMSS	12,401.20	6,362.84	18,764.04
82710	5141021	Cuotas Del IMSS	22,554.39	-2,969.70	19,584.69
82710	5141021	Cuotas Del IMSS	197,498.17	97,859.47	295,357.64
82710	5141021	Cuotas Del IMSS	331,680.06	-48,696.98	282,983.08
82710	5143011	Aportaciones Al Sistema De Ahorro Para E	31,038.99	16,086.16	47,125.15
82710	5143011	Aportaciones Al Sistema De Ahorro Para E	59,587.45	-16,055.36	43,532.09
82710	5143011	Aportaciones Al Sistema De Ahorro Para E	11,149.16	7,665.23	18,814.39
82710	5143011	Aportaciones Al Sistema De Ahorro Para E	28,346.86	-7,305.06	21,041.80
82710	5143011	Aportaciones Al Sistema De Ahorro Para E	112,801.46	55,091.51	167,892.97
82710	5143011	Aportaciones Al Sistema De Ahorro Para E	217,678.36	-56,742.95	160,935.41
82710	5143011	Aportaciones Al Sistema De Ahorro Para E	6,485.52	3,758.36	10,243.88
82710	5143011	Aportaciones Al Sistema De Ahorro Para E	13,085.66	-3,270.10	9,815.56
82710	5143011	Aportaciones Al Sistema De Ahorro Para E	123,101.04	61,725.88	184,826.92
82710	5143011	Aportaciones Al Sistema De Ahorro Para E	244,554.29	-61,738.39	182,815.90
82710	5144011	Seguro De Vida	6,173.19	0.00	6,173.19
82710	5144011	Seguro De Vida	2,469.27	0.00	2,469.27
82710	5144011	Seguro De Vida	27,162.00	0.00	27,162.00
82710	5144011	Seguro De Vida	2,469.27	0.00	2,469.27
82710	5144011	Seguro De Vida	28,396.64	0.00	28,396.64
82710	5152011	Liquidaciones Por Indemnización	159,115.78	0.00	159,115.78
82710	5152031	Antigüedad	56,934.19	0.00	56,934.19
82710	5154021	Ayuda adquisición de lentes	50,264.41	0.00	50,264.41
82710	5154061	Despensa	32,773.33	0.00	32,773.33
82710	5154061	Despensa	21,525.00	5,600.00	27,125.00
82710	5154061	Despensa	9,600.00	0.00	9,600.00
82710	5154061	Despensa	6,150.00	1,600.00	7,750.00

**BALANZA DE COMPROBACIÓN A DETALLE AL 30 DE NOVIEMBRE DE 2019**

Plan de Cuentas	Objeto de Gasto	Descripción	Saldo Inicial	Actv Periodo	Saldo Final
82710	5154061	Despensa	103,066.66	0.00	103,066.66
82710	5154061	Despensa	65,625.00	16,800.00	82,425.00
82710	5154061	Despensa	10,000.00	0.00	10,000.00
82710	5154061	Despensa	6,150.00	1,600.00	7,750.00
82710	5154061	Despensa	106,320.00	0.00	106,320.00
82710	5154061	Despensa	68,505.00	17,600.00	86,105.00
82710	5154071	Despensa Especial	36,888.48	0.00	36,888.48
82710	5154071	Despensa Especial	17,577.72	0.00	17,577.72
82710	5154071	Despensa Especial	126,372.51	0.00	126,372.51
82710	5154071	Despensa Especial	8,618.58	0.00	8,618.58
82710	5154071	Despensa Especial	161,827.47	0.00	161,827.47
82710	5211011	Materiales Útiles Y Equipos Menores De O	86,747.73	0.00	86,747.73
82710	5211011	Materiales Útiles Y Equipos Menores De O	1,902.23	0.00	1,902.23
82710	5212011	Materiales Y Útiles De Impresión Y Repro	1,550.00	0.00	1,550.00
82710	5214011	Mat. Útiles Y Equipo Menores De Tecnolo	0.01	0.00	0.01
82710	5214011	Mat. Útiles Y Equipo Menores De Tecnolo	54,131.27	27,548.07	81,679.34
82710	5214011	Mat. Útiles Y Equipo Menores De Tecnolo	1,682.00	0.00	1,682.00
82710	5215011	Material Impreso e información digital.	301,073.20	0.00	301,073.20
82710	5216011	Material De Limpieza	64,218.80	52,342.68	116,561.48
82710	5216011	Material De Limpieza	696.94	0.00	696.94
82710	5221011	Productos Alimenticios Para Personas	22,417.26	1,170.00	23,587.26
82710	5221011	Productos Alimenticios Para Personas	3,824.04	0.00	3,824.04
82710	5221021	Productos alimenticios para el personal	350.00	0.00	350.00
82710	5222011	Productos alimenticios para animales	8,711.87	0.00	8,711.87
82710	5223011	Utensilios para el servicio de alimentac	779.01	0.00	779.01
82710	5246011	Material Eléctrico Y Electrónico	10,409.98	0.00	10,409.98
82710	5247011	Artículos Metálicos para la Construcción	28,255.20	0.00	28,255.20
82710	5247011	Artículos Metálicos para la Construcción	366.60	0.00	366.60
82710	5248011	Materiales Complementarios	776.99	0.00	776.99
82710	5249021	Otros Materiales Y Articulos De Construc	1,223.17	0.00	1,223.17
82710	5249021	Otros Materiales Y Articulos De Construc	15,393.12	0.00	15,393.12
82710	5249021	Otros Materiales Y Articulos De Construc	273.00	0.00	273.00
82710	5252011	Fertilizantes, pesticidas y otros agroqu	6,373.99	0.00	6,373.99
82710	5253011	Vacunas	2,216.00	0.00	2,216.00
82710	5253031	Medicinas Y Productos Farmacéuticos	12,346.50	0.00	12,346.50
82710	5253031	Medicinas Y Productos Farmacéuticos	996.65	0.00	996.65
82710	5255041	Otros Materiales, Accesorios Y Suministr	34,008.24	0.00	34,008.24
82710	5261011	Combustibles, Lubricantes Y Aditivos Par	271,678.71	0.00	271,678.71
82710	5261011	Combustibles, Lubricantes Y Aditivos Par	7,881.19	0.00	7,881.19
82710	5261011	Combustibles, Lubricantes Y Aditivos Par	189,488.25	60,344.82	249,833.07
82710	5271011	Vestuario Y Uniformes	5,568.00	0.00	5,568.00
82710	5271011	Vestuario Y Uniformes	1,508.00	0.00	1,508.00
82710	5273011	Artículos Deportivos	270.00	0.00	270.00
82710	5274011	Productos textiles	1,199.60	0.00	1,199.60
82710	5275011	Blancos Y Otros Productos Textiles, Exce	1,125.75	0.00	1,125.75
82710	5291011	Herramientas Menores	0.00	5,788.21	5,788.21
82710	5292011	Refacciones Y Accesorios Menores De Edif	607.00	0.00	607.00
82710	5292011	Refacciones Y Accesorios Menores De Edif	1,557.78	0.00	1,557.78
82710	5293011	Refacciones Y Accesorios Menores De Mobi	132.50	0.00	132.50
82710	5293011	Refacciones Y Accesorios Menores De Mobi	269.84	0.00	269.84
82710	5294011	Refacciones Y Accesorios menores De Equi	92.80	0.00	92.80
82710	5296011	Refacciones y accesorios menores de Equi	2,181.03	0.00	2,181.03
82710	5296011	Refacciones y accesorios menores de Equi	2,383.58	0.00	2,383.58

**BALANZA DE COMPROBACIÓN A DETALLE AL 30 DE NOVIEMBRE DE 2019**

Plan de Cuentas	Objeto de Gasto	Descripción	Saldo Inicial	Actv Periodo	Saldo Final
82710	5296012	Neumáticos para transporte.	8,431.42	0.00	8,431.42
82710	5296012	Neumáticos para transporte.	776.00	0.00	776.00
82710	5298011	Refacciones y accesorios menores de maq	313.14	0.00	313.14
82710	5298011	Refacciones y accesorios menores de maq	327.12	0.00	327.12
82710	5311011	Energía Eléctrica	313,433.99	40,548.99	353,982.98
82710	5313011	Agua	49,764.00	8,932.00	58,696.00
82710	5315011	Telefonía Celular	400.00	0.00	400.00
82710	5317011	Servicio De Acceso De Internet, Redes Y	5,218.84	1,622.84	6,841.68
82710	5317011	Servicio De Acceso De Internet, Redes Y	1,901.75	19,293.44	21,195.19
82710	5317011	Servicio De Acceso De Internet, Redes Y	420,541.44	45,530.00	466,071.44
82710	5318011	Servicios Postales Y Telegráficos	69.93	0.00	69.93
82710	5323011	Arrendamiento De Mobiliario Y	102,092.53	16,996.78	119,089.31
82710	5323011	Arrendamiento De Mobiliario Y	4,710.27	0.00	4,710.27
82710	5327011	Arrendamiento de activos intangibles	6,507.15	0.00	6,507.15
82710	5331011	Servicios Legales De Contabilidad, Audit	41,500.00	20,300.00	61,800.00
82710	5331011	Servicios Legales De Contabilidad, Audit	0.00	79,221.77	79,221.77
82710	5333021	Servicios De Consultoría En Tecnologías	1,740.00	0.00	1,740.00
82710	5333031	Otros Servicios Técnicos O Profesionales	174,000.00	0.00	174,000.00
82710	5333031	Otros Servicios Técnicos O Profesionales	0.00	534,386.81	534,386.81
82710	5333031	Otros Servicios Técnicos O Profesionales	7,134.93	0.00	7,134.93
82710	5333031	Otros Servicios Técnicos O Profesionales	1,986,164.10	-298,490.30	1,687,673.80
82710	5333031	Otros Servicios Técnicos O Profesionales	0.00	12,810.00	12,810.00
82710	5333031	Otros Servicios Técnicos O Profesionales	31,268.58	14,537.14	45,805.72
82710	5334011	Servicios De Capacitación	30,000.00	0.00	30,000.00
82710	5334011	Servicios De Capacitación	29,000.00	0.00	29,000.00
82710	5336011	Impresiones De Documentos Oficiales Para	4,512.40	0.00	4,512.40
82710	5336011	Impresiones De Documentos Oficiales Para	16,125.60	0.00	16,125.60
82710	5336041	Servicio De Fotocopiado, Digitalización	1,740.00	0.00	1,740.00
82710	5336051	Publicaciones Oficiales Para Difusión E	6,616.00	0.00	6,616.00
82710	5336051	Publicaciones Oficiales Para Difusión E	812.00	0.00	812.00
82710	5336061	Otros Servicios De Apoyo Administrativo	1,380.00	0.00	1,380.00
82710	5336061	Otros Servicios De Apoyo Administrativo	2,041.00	0.00	2,041.00
82710	5338011	Servicios De Vigilancia	410,840.04	53,620.00	464,460.04
82710	5339011	Servicios profesionales, científicos y t	3,754.97	0.00	3,754.97
82710	5341011	Servicios Financieros Y Bancarios	45,536.23	2,642.19	48,178.42
82710	5341011	Servicios Financieros Y Bancarios	1,148.49	0.00	1,148.49
82710	5344011	Seguros De Responsabilidad Patrimonial Y	1,582.00	0.00	1,582.00
82710	5344021	Fianzas de fidelidad	4,253.14	0.00	4,253.14
82710	5345011	Seguro De Bienes Patrimoniales	115,977.11	0.00	115,977.11
82710	5351011	Conservación Y Mantenimiento Menor De In	354.91	0.00	354.91
82710	5351011	Conservación Y Mantenimiento Menor De In	156,838.12	21,500.00	178,338.12
82710	5352011	Mantenimiento y conservación de mobiliar	1,044.00	0.00	1,044.00
82710	5352011	Mantenimiento y conservación de mobiliar	163.00	0.00	163.00
82710	5352021	Mantenimiento Y Conservación De Equipo D	14,274.38	0.00	14,274.38
82710	5353011	Instalación, reparación y mantenimiento	4,770.80	0.00	4,770.80
82710	5355011	Reparación Y Mantenimiento De Equipo De	48,160.50	30,553.45	78,713.95
82710	5355011	Reparación Y Mantenimiento De Equipo De	1,931.00	0.00	1,931.00
82710	5357011	Instalación, reparación y mantenimiento	16,483.22	5,104.00	21,587.22
82710	5357011	Instalación, reparación y mantenimiento	45,626.65	0.00	45,626.65
82710	5358011	Servicio De Limpieza Y Manejo De Desecho	253,344.00	36,192.00	289,536.00
82710	5358021	Manejo de Desechos (RPBI)	5,800.00	0.00	5,800.00
82710	5359011	Servicios De Jardinería Y Fumigación	32,480.00	4,640.00	37,120.00
82710	5361011	Dif Radio Y Tv Actividades Gubernamental	440.80	0.00	440.80

**BALANZA DE COMPROBACIÓN A DETALLE AL 30 DE NOVIEMBRE DE 2019**

Plan de Cuentas	Objeto de Gasto	Descripción	Saldo Inicial	Actv Periodo	Saldo Final
82710	5362011	Difusión Por Radio, Televisión Y Otros Y	43,576.90	0.00	43,576.90
82710	5366011	Servicio de creación y difusión de conte	107,719.99	9,000.00	116,719.99
82710	5372011	Pasajes terrestres estatales	5,279.31	0.00	5,279.31
82710	5372011	Pasajes terrestres estatales	14,761.43	3,050.49	17,811.92
82710	5372021	Pasajes Terrestres Nacionales	58,001.63	0.00	58,001.63
82710	5372021	Pasajes Terrestres Nacionales	12,364.59	14,203.69	26,568.28
82710	5375011	Viáticos estatales	809.00	650.00	1,459.00
82710	5375021	Viáticos Nacionales En El País	18,303.14	0.00	18,303.14
82710	5375021	Viáticos Nacionales En El País	535.41	2,349.03	2,884.44
82710	5382011	Gastos De Orden Social Y Cultural	1,600.00	0.00	1,600.00
82710	5382011	Gastos De Orden Social Y Cultural	24,698.29	0.00	24,698.29
82710	5382011	Gastos De Orden Social Y Cultural	976.00	0.00	976.00
82710	5382011	Gastos De Orden Social Y Cultural	70,107.12	42,314.30	112,421.42
82710	5383011	Congresos Y Convenciones	13,340.00	0.00	13,340.00
82710	5383011	Congresos Y Convenciones	76,307.00	0.00	76,307.00
82710	5383011	Congresos Y Convenciones	42,714.00	3,950.00	46,664.00
82710	5385011	Gastos De Representación	47,483.28	0.00	47,483.28
82710	5385011	Gastos De Representación	36,758.28	7,054.80	43,813.08
82710	5392011	Impuestos Y Derechos	102,734.03	0.00	102,734.03
82710	5392011	Impuestos Y Derechos	2,943.00	0.00	2,943.00
82710	5392011	Impuestos Y Derechos	11,008.02	0.00	11,008.02
82710	5398011	Impuesto A La Nómina	13,928.00	5,838.00	19,766.00
82710	5398011	Impuesto A La Nómina	13,484.00	-3,332.00	10,152.00
82710	5398011	Impuesto A La Nómina	6,568.00	2,719.00	9,287.00
82710	5398011	Impuesto A La Nómina	6,216.00	-1,594.00	4,622.00
82710	5398011	Impuesto A La Nómina	49,136.00	19,888.00	69,024.00
82710	5398011	Impuesto A La Nómina	46,233.00	-11,156.00	35,077.00
82710	5398011	Impuesto A La Nómina	3,392.00	1,376.00	4,768.00
82710	5398011	Impuesto A La Nómina	3,221.00	-1,021.00	2,200.00
82710	5398011	Impuesto A La Nómina	62,479.00	26,423.00	88,902.00
82710	5398011	Impuesto A La Nómina	60,793.00	-14,760.00	46,033.00
82710	5442021	Becas Estudiantes	82,314.76	0.00	82,314.76
82710	5442021	Becas Estudiantes	19,156.00	0.00	19,156.00
82710	5442021	Becas Estudiantes	549,926.00	0.00	549,926.00
82710	5515011	Equipo De Cómputo Y De Tecnologia	6,822.10	0.00	6,822.10
82710	5519011	Otros Mobiliarios Y Equipos De	13,341.61	0.00	13,341.61
			0.00	0.00	0.00

M. en E. Arturo Adolfo Vallejo Casanova  
Rector

C.P. Fabiola Velázquez Chaparro  
Dirección de Administración y Finanzas



## PRESUPUESTO DE INGRESOS ACUMULADO AL 30 DE NOVIEMBRE DE 2019

CONCEPTO	ESTIMADO	AMP/DISM	MODIFICADO	DEVENGADO	RECAUDADO	POR RECAUDAR
<b>RECURSOS</b>						
Estatal	-13,667,111.00	-218,954.49	-13,886,065.49	-13,886,065.49	-13,886,065.49	0.00
Federal	-10,525,624.00	-706,352.81	-11,231,976.81	-10,374,827.81	-10,374,827.81	-857,149.00
Propios	-3,974,439.00	-1,770,706.25	-5,745,145.25	-5,188,140.25	-5,188,140.25	-557,005.00
<b>TOTALES</b>	<b>-28,167,174.00</b>	<b>-2,696,013.55</b>	<b>-30,863,187.55</b>	<b>-29,449,033.55</b>	<b>-29,449,033.55</b>	<b>-1,414,154.00</b>
<b>RECURSO ESTATAL</b>						
41510 4510401 Rendimientos Estatales	0.00	-67.28	-67.28	-67.28	-67.28	0.00
43990 4710217 Otros Ingresos	0.00	-218,887.21	-218,887.21	-218,887.21	-218,887.21	0.00
42210 4910201 Aportaciones Estatales	-13,667,111.00	0.00	-13,667,111.00	-13,667,111.00	-13,667,111.00	0.00
<b>TOTALES</b>	<b>-13,667,111.00</b>	<b>-218,954.49</b>	<b>-13,886,065.49</b>	<b>-13,886,065.49</b>	<b>-13,886,065.49</b>	<b>0.00</b>
<b>RECURSO FEDERAL</b>						
41510 4510402 Rendimientos Federales	0.00	-107.60	-107.60	-107.60	-107.60	0.00
42130 4930102 Por Medio De La Federación	-10,525,624.00	0.00	-10,525,624.00	-9,668,475.00	-9,668,475.00	-857,149.00
43990 4710217 Otros ingresos	0.00	0.00	0.00	0.00	0.00	0.00
<b>TOTALES</b>	<b>-10,525,624.00</b>	<b>-107.60</b>	<b>-10,525,731.60</b>	<b>-9,668,582.60</b>	<b>-9,668,582.60</b>	<b>-857,149.00</b>
<b>RECURSO PROPIO</b>						
41510 4510403 Rendimientos Propios	0.00	-85,284.25	-85,284.25	-85,284.25	-85,284.25	0.00
41730 Ingresos Por Venta de Bienes y S	-3,974,439.00	-149,308.00	-4,123,747.00	-4,115,226.00	-4,115,226.00	-8,521.00
41730 4710215 Convenios de Colaboración Académ	0.00	0.00	0.00	0.00	0.00	0.00
43990 4710217 Otros Ingresos	0.00	-1,536,114.00	-1,536,114.00	-987,630.00	-987,630.00	-548,484.00
43190 4710217 Otros Ingresos	0.00	0.00	0.00	0.00	0.00	0.00
<b>TOTALES</b>	<b>-3,974,439.00</b>	<b>-1,770,706.25</b>	<b>-5,745,145.25</b>	<b>-5,188,140.25</b>	<b>-5,188,140.25</b>	<b>-557,005.00</b>
<b>RECURSO PRODEP</b>						
41510 4510404 Rendimientos Promep	0.00	-40,948.78	-40,948.78	-40,948.78	-40,948.78	0.00
42130 4930102 Por Medio De La Federación	0.00	-150,000.00	-150,000.00	-150,000.00	-150,000.00	0.00
<b>TOTALES</b>	<b>0.00</b>	<b>-190,948.78</b>	<b>-190,948.78</b>	<b>-190,948.78</b>	<b>-190,948.78</b>	<b>0.00</b>
<b>RECURSO PFCE</b>						
42130 4930102 Por Medio De La Federación	0.00	-515,296.00	-515,296.00	-515,296.00	-515,296.00	0.00
41510 4510406 Rendimientos PFCE	0.00	-0.43	-0.43	-0.43	-0.43	0.00
<b>TOTALES</b>	<b>0.00</b>	<b>-515,296.43</b>	<b>-515,296.43</b>	<b>-515,296.43</b>	<b>-515,296.43</b>	<b>0.00</b>
<b>GRAN TOTAL</b>	<b>-28,167,174.00</b>	<b>-2,696,013.55</b>	<b>-30,863,187.55</b>	<b>-29,449,033.55</b>	<b>-29,449,033.55</b>	<b>-1,414,154.00</b>

M. en E. Arturo Adolfo Vallejo Casanova  
Rector

C.P. Fabiola Velázquez Chaparro  
Dirección de Administración y Finanzas



## PRESUPUESTO DE INGRESOS DETALLE AL 30 DE NOVIEMBRE DE 2019

PLAN CTAS	OBJETO DEL GASTO	GASTO/PARTIDA	FTE	ESTIMADO	AMP/DISM	MODIFICADO	DEVENGADO	RECAUDADO	POR RECAUDAR
<b>RENDIMIENTOS VARIOS</b>									
41510	4510401	Rendimientos Estatales	F19	0.00	-67.28	-67.28	-67.28	-67.28	0.00
41510	4510402	Rendimientos Federales	63Q	0.00	-107.60	-107.60	-107.60	-107.60	0.00
41510	4510403	Rendimientos Propios	01G	0.00	-85,284.25	-85,284.25	-85,284.25	-85,284.25	0.00
41510	4510404	Rendimientos Promep	74F	0.00	-40,948.78	-40,948.78	-40,948.78	-40,948.78	0.00
41510	4510406	Rendimientos PFCE	89Q	0.00	-0.43	-0.43	-0.43	-0.43	0.00
		<b>Total</b>		<b>0.00</b>	<b>-126,408.34</b>	<b>-126,408.34</b>	<b>-126,408.34</b>	<b>-126,408.34</b>	<b>0.00</b>
<b>INGRESOS POR VENTA DE BIENES Y SERVICIOS</b>									
41730	4710201	Examen De Admisión	01G	0.00	-200,508.00	-200,508.00	-200,508.00	-200,508.00	0.00
41730	4710202	Inscripciones	01G	0.00	-596,441.00	-596,441.00	-596,441.00	-596,441.00	-2,057.00
41730	4710203	Reinscripciones	01G	-3,974,439.00	2,534,164.00	-1,440,275.00	-1,436,161.00	-1,436,161.00	-4,114.00
41730	4710204	Constancia De Estudios	01G	0.00	-17,227.00	-17,227.00	-17,227.00	-17,227.00	0.00
41730	4710205	Reposición De Credencial Alumno	01G	0.00	-3,119.00	-3,119.00	-3,119.00	-3,119.00	0.00
41730	4710206	Kárdex	01G	0.00	-15,124.00	-15,124.00	-15,124.00	-15,124.00	0.00
41730	4710207	Examen A Título De Suficiencia	01G	0.00	0.00	0.00	0.00	0.00	0.00
41730	4710208	Examen Extraordinario	01G	0.00	-140,458.00	-140,458.00	-140,458.00	-140,458.00	0.00
41730	4710209	Trámite De Titulación Tsu	01G	0.00	-692,040.00	-692,040.00	-692,040.00	-692,040.00	0.00
41730	4710210	Trámite De Cédula Profesional Para Tsu	01G	0.00	0.00	0.00	0.00	0.00	0.00
41730	4710211	Curso De Idioma Sabatino Para Público En G	01G	0.00	-17,500.00	-17,500.00	-17,500.00	-17,500.00	0.00
41730	4710212	Curso De Idioma Sabatino Para Alumnos Y Fu	01G	0.00	-37,975.00	-37,975.00	-37,975.00	-37,975.00	0.00
41730	4710213	Curso De Idioma Sabatino Por Hijo De Traba	01G	0.00	0.00	0.00	0.00	0.00	0.00
41730	4710218	Certificado de estudios	01G	0.00	-3,689.00	-3,689.00	-3,689.00	-3,689.00	0.00
41730	4710221	Trámite de equivalencia de estudios	01G	0.00	-3,205.00	-3,205.00	-3,205.00	-3,205.00	0.00
41730	4710222	Servicios de capacitación al sector produc	01G	0.00	0.00	0.00	0.00	0.00	0.00
41730	4710223	Renta de locker	01G	0.00	0.00	0.00	0.00	0.00	0.00
41730	4710224	Certificado de Estudios	01G	0.00	0.00	0.00	0.00	0.00	0.00
41730	4710227	Acta de Exención de Examen Profesional	01G	0.00	-17,465.00	-17,465.00	-17,465.00	-17,465.00	0.00
41730	4710228	SERVICIOS TECNOLÓGICOS	01G	0.00	-34,400.00	-34,400.00	-34,400.00	-34,400.00	0.00
41730	4710229	Inscripción a Ingeniería	01G	0.00	-176,142.00	-176,142.00	-173,792.00	-173,792.00	-2,350.00
41730	4710230	Reinscripción a Ingeniería	01G	0.00	-508,118.00	-508,118.00	-508,118.00	-508,118.00	0.00
41730	4710231	Constancia de Titulación	01G	0.00	-6,410.00	-6,410.00	-6,410.00	-6,410.00	0.00
41730	4710236	Duplicado de Certificado de Estudios	01G	0.00	-351.00	-351.00	-351.00	-351.00	0.00
41730	4710238	Duplicado de acta de exención de examen pr	01G	0.00	-5,967.00	-5,967.00	-5,967.00	-5,967.00	0.00
41730	4710239	Curso Remedial Matemáticas	01G	0.00	0.00	0.00	0.00	0.00	0.00
41730	4710240	Penalización por mora de Reinscripción Ing	01G	0.00	-60,969.00	-60,969.00	-60,969.00	-60,969.00	0.00
41730	4710241	Penalización por mora de Reinscripción TSU	01G	0.00	-118,014.00	-118,014.00	-118,014.00	-118,014.00	0.00
41730	4710244	Curso de Idiomas Estudiantes en General	01G	0.00	-28,350.00	-28,350.00	-28,350.00	-28,350.00	0.00
		<b>Total</b>		<b>-3,974,439.00</b>	<b>-149,308.00</b>	<b>-4,123,747.00</b>	<b>-4,115,226.00</b>	<b>-4,115,226.00</b>	<b>-8,521.00</b>
<b>CONVENIOS</b>									
41730	4710215	Convenios De Colaboración Académica	01G	0.00	0.00	0.00	0.00	0.00	0.00
41730	4710235	Convenio Servicios Tecnológicos	01G	0.00	0.00	0.00	0.00	0.00	0.00
		<b>Total</b>		<b>0.00</b>	<b>0.00</b>	<b>0.00</b>	<b>0.00</b>	<b>0.00</b>	<b>0.00</b>
<b>OTROS INGRESOS</b>									
41730	4710217	Otros Ingresos	0	0.00	0.00	0.00	0.00	0.00	0.00
41730	4710217	Otros Ingresos	01E	0.00	0.00	0.00	0.00	0.00	0.00
41730	4710217	Otros Ingresos	01G	0.00	0.00	0.00	0.00	0.00	0.00
41730	4710217	Otros Ingresos	01G	0.00	0.00	0.00	0.00	0.00	0.00
41730	4710217	Otros Ingresos	74F	0.00	0.00	0.00	0.00	0.00	0.00
42210	4710217	Otros Ingresos	01E	0.00	0.00	0.00	0.00	0.00	0.00
43190	4710217	Otros Ingresos	0	0.00	0.00	0.00	0.00	0.00	0.00
43190	4710217	Otros Ingresos	01G	0.00	0.00	0.00	0.00	0.00	0.00
43190	4710217	Otros Ingresos	01G	0.00	0.00	0.00	0.00	0.00	0.00
43990	4710217	Otros Ingresos	01E	0.00	0.00	0.00	0.00	0.00	0.00
43990	4710217	Otros Ingresos	01G	0.00	-1,536,114.00	-1,536,114.00	-987,630.00	-987,630.00	-548,484.00
43990	4710217	Otros Ingresos	27C	0.00	0.00	0.00	0.00	0.00	0.00
43990	4710217	Otros Ingresos	73M	0.00	0.00	0.00	0.00	0.00	0.00
43990	4710217	Otros Ingresos	F19	0.00	-218,887.21	-218,887.21	-218,887.21	-218,887.21	0.00
		<b>Total</b>		<b>0.00</b>	<b>-1,755,001.21</b>	<b>-1,755,001.21</b>	<b>-1,206,517.21</b>	<b>-1,206,517.21</b>	<b>-548,484.00</b>
<b>PARTICIPACIONES Y APORTACIONES</b>									
42130	4930102	Por Medio De La Federación	28R	0.00	-150,000.00	-150,000.00	-150,000.00	-150,000.00	0.00
42130	4930102	Por Medio De La Federación	63Q	-10,525,624.00	0.00	-10,525,624.00	-9,668,475.00	-9,668,475.00	-857,149.00
42130	4930102	Por Medio De La Federación	74F	0.00	0.00	0.00	0.00	0.00	0.00
42130	4930102	Por Medio De La Federación	89Q	0.00	-515,296.00	-515,296.00	-515,296.00	-515,296.00	0.00
		<b>Total</b>		<b>-10,525,624.00</b>	<b>-665,296.00</b>	<b>-11,190,920.00</b>	<b>-10,333,771.00</b>	<b>-10,333,771.00</b>	<b>-857,149.00</b>
<b>TRANSFERENCIAS, ASIGNACIONES, SUBSIDIOS Y OTRAS AYUDAS</b>									
42210	4910201	Aportaciones Estatales	F19	-13,667,111.00	0.00	-13,667,111.00	-13,667,111.00	-13,667,111.00	0.00
42210	4910201	Aportaciones Estatales	52H	0.00	0.00	0.00	0.00	0.00	0.00
		<b>Total</b>		<b>-13,667,111.00</b>	<b>0.00</b>	<b>-13,667,111.00</b>	<b>-13,667,111.00</b>	<b>-13,667,111.00</b>	<b>0.00</b>
		<b>TOTAL</b>		<b>-28,167,174.00</b>	<b>-2,696,013.55</b>	<b>-30,863,187.55</b>	<b>-29,449,033.55</b>	<b>-29,449,033.55</b>	<b>-1,414,154.00</b>

M. en E. Arturo Adolfo Vallejo Casanova  
Rector

C.P. Fabiola Velázquez Chaparro  
Dirección de Administración y Finanzas



## PRESUPUESTO DE EGRESOS ACUMULADO AL 30 DE NOVIEMBRE DE 2019

CONCEPTO	AUTORIZADO	AMP/DISM	ACTUALIZADO	COMPROMISO	EJERCIDO	POR EJERCER
<b>Presupuesto</b>						
1000 SERVICIOS PERSONALES	20,642,880.73	-272,415.24	20,370,465.49	0.00	19,404,617.80	965,847.69
2000 MATERIALES Y SUMINISTROS	771,300.00	823,123.45	1,594,423.45	-40,423.56	1,399,157.15	235,689.86
3000 SERVICIOS GENERALES	6,717,993.27	1,746,262.33	8,464,255.60	602,570.51	6,364,868.58	1,496,816.51
4000 TRANSFERENCIAS, ASIGNACIONES...	35,000.00	684,753.95	719,753.95	0.00	651,396.76	68,357.19
5000 BIENES MUEBLES	0.00	258,213.72	258,213.72	0.00	20,163.71	238,050.01
9000 DEUDA PUBLICA	0.00	138,977.00	138,977.00	0.00	0.00	138,977.00
<b>TOTALES</b>	<b>28,167,174.00</b>	<b>3,378,915.21</b>	<b>31,546,089.21</b>	<b>562,146.95</b>	<b>27,840,204.00</b>	<b>3,143,738.26</b>
<b>Recurso Estatal</b>						
1000 SERVICIOS PERSONALES	10,486,232.00	-272,415.24	10,213,816.76	0.00	10,213,816.76	0.00
2000 MATERIALES Y SUMINISTROS	105,000.00	532,624.38	637,624.38	-35,000.00	627,624.38	45,000.00
3000 SERVICIOS GENERALES	3,040,879.00	-25,410.66	3,015,468.34	237,116.18	2,675,081.92	103,270.24
4000 TRANSFERENCIAS, ASIGNACIONES...	35,000.00	-15,844.00	19,156.00	0.00	19,156.00	0.00
5000 BIENES INMUEBLES	0.00	0.00	0.00	0.00	0.00	0.00
<b>TOTALES</b>	<b>13,667,111.00</b>	<b>218,954.48</b>	<b>13,886,065.48</b>	<b>202,116.18</b>	<b>13,535,679.06</b>	<b>148,270.24</b>
<b>Recurso Federal</b>						
1000 SERVICIOS PERSONALES	10,156,648.73	0.00	10,156,648.73	0.00	9,190,801.04	965,847.69
2000 MATERIALES Y SUMINISTROS	0.00	9,122.57	9,122.57	0.00	9,122.57	0.00
3000 SERVICIOS GENERALES	368,975.27	3,050.60	372,025.87	31,154.29	251,055.70	89,815.88
4000 TRANSFERENCIAS, ASIGNACIONES...	0.00	0.00	0.00	0.00	0.00	0.00
5000 BIENES MUEBLES	0.00	0.00	0.00	0.00	0.00	0.00
<b>TOTALES</b>	<b>10,525,624.00</b>	<b>12,173.17</b>	<b>10,537,797.17</b>	<b>31,154.29</b>	<b>9,450,979.31</b>	<b>1,055,663.57</b>
<b>Recurso Propio</b>						
1000 SERVICIOS PERSONALES	0.00	0.00	0.00	0.00	0.00	0.00
2000 MATERIALES Y SUMINISTROS	666,300.00	101,132.49	767,432.49	-5,423.56	762,410.19	10,445.86
3000 SERVICIOS GENERALES	3,308,139.00	867,693.29	4,175,832.29	334,300.04	3,438,730.96	402,801.29
4000 TRANSFERENCIAS, ASIGNACIONES...	0.00	700,597.95	700,597.95	0.00	632,240.76	68,357.19
5000 BIENES MUEBLES	0.00	20,163.72	20,163.72	0.00	20,163.71	0.01
9000 DEUDA PUBLICA	0.00	138,977.00	138,977.00	0.00	0.00	138,977.00
<b>TOTALES</b>	<b>3,974,439.00</b>	<b>1,828,564.45</b>	<b>5,803,003.45</b>	<b>328,876.48</b>	<b>4,853,545.62</b>	<b>620,581.35</b>
<b>Recurso PRODEP</b>						
1000 SERVICIOS PERSONALES	0.00	0.00	0.00	0.00	0.00	0.00
2000 MATERIALES Y SUMINISTROS	0.00	180,244.00	180,244.00	0.00	0.00	180,244.00
3000 SERVICIOS GENERALES	0.00	385,632.67	385,632.67	0.00	0.00	385,632.67
4000 TRANSFERENCIAS, ASIGNACIONES...	0.00	0.00	0.00	0.00	0.00	0.00
5000 BIENES MUEBLES	0.00	88,050.00	88,050.00	0.00	0.00	88,050.00
<b>TOTALES</b>	<b>0.00</b>	<b>653,926.67</b>	<b>653,926.67</b>	<b>0.00</b>	<b>0.00</b>	<b>653,926.67</b>
<b>Recurso PRODEP 2019</b>						
1000 RECURSOS MATERIALES	0.00	0.00	0.00	0.00	0.00	0.00
2000 MATERIALES Y SUMINISTROS	0.00	0.00	0.00	0.00	0.00	0.00
3000 SERVICIOS GENERALES	0.00	0.00	0.00	0.00	0.00	0.00
4000 TRANSFERENCIAS, ASIGNACIONES...	0.00	0.00	0.00	0.00	0.00	0.00
5000 BIENES MUEBLES	0.00	150,000.00	150,000.00	0.00	0.00	150,000.00
<b>TOTALES</b>	<b>0.00</b>	<b>150,000.00</b>	<b>150,000.00</b>	<b>0.00</b>	<b>0.00</b>	<b>150,000.00</b>
<b>RECURSO PFCE</b>						
1000 RECURSOS MATERIALES	0.00	0.00	0.00	0.00	0.00	0.00
3000 SERVICIOS GENERALES	0.00	515,296.43	515,296.43	0.00	0.00	515,296.43
<b>TOTALES</b>	<b>0.00</b>	<b>515,296.43</b>	<b>515,296.43</b>	<b>0.00</b>	<b>0.00</b>	<b>515,296.43</b>
<b>GRAN TOTAL</b>	<b>28,167,174.00</b>	<b>3,378,915.20</b>	<b>31,546,089.20</b>	<b>562,146.95</b>	<b>27,840,203.99</b>	<b>3,143,738.26</b>

M. en E. Arturo Adolfo Vallejo Casanova  
Rector

C.P. Fabiola Velázquez Chaparro  
Dirección de Administración y Finanzas



## PRESUPUESTO DE EGRESOS DETALLE AL 30 DE NOVIEMBRE DE 2019

REC	3ER NIV	OBJETO GTO	DESCRIPCION DE LA CUENTA	Suma de AUTORIZADO	Suma de AMP/DISM	Suma de ACTUALIZADO	Suma de COMPROMISO	Suma de EJERCIDO	Suma de POR EJERCER
01G	511	5113011	Sueldo Base Al Personal Permanente	0.00	0.00	0.00	0.00	0.00	0.00
	513	5132011	Primas De Vacaciones Y Dominical	0.00	0.00	0.00	0.00	0.00	0.00
		5132031	Gratificación De Fin De Año	0.00	0.00	0.00	0.00	0.00	0.00
		5137011	Honorarios Especiales	0.00	0.00	0.00	0.00	0.00	0.00
	514	5141021	Cuotas Del IMSS	0.00	0.00	0.00	0.00	0.00	0.00
		5144011	Seguro De Vida	0.00	0.00	0.00	0.00	0.00	0.00
	515	5152011	Liquidaciones Por Indemnización	0.00	0.00	0.00	0.00	0.00	0.00
		5152031	Antigüedad	0.00	0.00	0.00	0.00	0.00	0.00
	521	5211011	Materiales Útiles Y Equipos Menores De O	92,500.00	-5,324.73	87,175.27	0.00	86,747.73	427.54
		5214011	Mat. Útiles Y Equipo Menores De Tecnolo	90,000.00	497.66	90,497.66	-8,818.32	90,497.66	8,818.32
		5215011	Material Impreso e información digital.	0.00	0.00	0.00	0.00	0.00	0.00
		5216011	Material De Limpieza	110,800.00	5,761.48	116,561.48	0.00	116,561.48	0.00
	522	5221011	Productos Alimenticios Para Personas	20,000.00	4,247.26	24,247.26	-1,200.00	24,247.26	1,200.00
		5221021	Productos alimenticios para el personal	0.00	350.00	350.00	0.00	350.00	0.00
		5222011	Productos alimenticios para animales	0.00	0.00	0.00	0.00	0.00	0.00
	524	5241011	Material Eléctrico Y Electrónico	0.00	0.00	0.00	0.00	0.00	0.00
		5246011	Material Eléctrico Y Electrónico	0.00	10,409.98	10,409.98	0.00	10,409.98	0.00
		5247011	Artículos Metálicos para la Construcción	0.00	29,020.60	29,020.60	0.00	29,020.60	0.00
		5249011	Materiales Y Accesorios Para Mantenimien	0.00	0.00	0.00	0.00	0.00	0.00
		5249021	Otros Materiales Y Artículos De Construc	10,000.00	6,812.01	16,812.01	0.00	16,812.01	0.00
	525	5251011	Productos Químicos Básicos	0.00	0.00	0.00	0.00	0.00	0.00
		5252011	Fertilizantes, pesticidas y otros agroqu	0.00	0.00	0.00	0.00	0.00	0.00
		5253011	Vacunas	0.00	0.00	0.00	0.00	0.00	0.00
		5253031	Medicinas Y Productos Farmacéuticos	15,000.00	-2,653.50	12,346.50	0.00	12,346.50	0.00
		5255011	Bolsas de sangre	0.00	0.00	0.00	0.00	0.00	0.00
		5255031	Materiales, accesorios y suministros de	0.00	0.00	0.00	0.00	0.00	0.00
		5255041	Otros Materiales, Accesorios Y Suministr	40,000.00	-3,340.00	36,660.00	2,651.76	34,008.24	0.00
		5259011	Substancias Químicas Para Laboratorio Mé	0.00	0.00	0.00	0.00	0.00	0.00
	526	5261011	Combustibles, Lubricantes Y Aditivos Par	230,000.00	85,127.02	315,127.02	0.00	315,127.02	0.00
	527	5271011	Vestuario Y Uniformes	5,000.00	568.00	5,568.00	0.00	5,568.00	0.00
		5272011	Prendas De Seguridad Y Protección Person	0.00	0.00	0.00	0.00	0.00	0.00
		5273011	Artículos Deportivos	0.00	270.00	270.00	0.00	270.00	0.00
		5274011	Productos textiles	0.00	1,199.60	1,199.60	0.00	1,199.60	0.00
		5275011	Blancos Y Otros Productos Textiles, Exce	0.00	0.00	0.00	0.00	0.00	0.00
	529	5291011	Herramientas Menores	7,500.00	-1,711.79	5,788.21	0.00	5,788.21	0.00
		5292011	Refacciones Y Accesorios Menores De Edif	5,000.00	-4,393.00	607.00	0.00	607.00	0.00
		5293011	Refacciones Y Accesorios Menores De Mobi	2,000.00	-1,867.50	132.50	0.00	132.50	0.00
		5294011	Refacciones Y Accesorios menores De Equi	0.00	2,035.80	2,035.80	1,943.00	92.80	0.00
		5295011	Refacciones Y Accesorios menores De Equi	10,000.00	-10,000.00	0.00	0.00	0.00	0.00
		5296011	Refacciones Y Accesorios menores De Equi	0.00	2,530.00	2,530.00	0.00	2,530.00	0.00
		5296012	Neumáticos para transporte.	25,000.00	-15,219.54	9,780.46	0.00	9,780.46	0.00
		5298011	Refacciones y accesorios menores de maq	3,500.00	-3,186.86	313.14	0.00	313.14	0.00
	531	5311011	Energía Eléctrica	259,500.00	131,567.05	391,067.05	0.00	353,983.00	37,084.05
		5312011	Gas	2,500.00	-2,500.00	0.00	0.00	0.00	0.00
		5313011	Agua	0.00	0.00	0.00	0.00	0.00	0.00
		5315011	Telefonía Celular	0.00	0.00	0.00	0.00	0.00	0.00
		5317011	Servicio De Acceso De Internet, Redes Y	687,260.00	-33,067.54	654,192.46	0.00	558,307.99	95,884.47
		5318011	Servicios Postales Y Telegráficos	3,000.00	0.00	3,000.00	0.00	69.93	2,930.07
	532	5323011	Arrendamiento De Mobiliario Y	144,660.00	0.00	144,660.00	0.00	119,089.31	25,570.69
		5327011	Arrendamiento de activos intangibles	4,000.00	2,895.26	6,895.26	0.00	6,895.26	0.00
		5329011	Espacios De Estacionamiento	0.00	0.00	0.00	0.00	0.00	0.00
	533	5331011	Servicios Legales De Contabilidad, Audit	20,000.00	43,800.00	63,800.00	0.00	63,800.00	0.00
		5333031	Otros Servicios Técnicos O Profesionales	25,000.00	535,008.81	560,008.81	0.00	547,196.81	12,812.00
		5334011	Servicios De Capacitación	0.00	30,000.00	30,000.00	0.00	30,000.00	0.00
		5336011	Impresiones De Documentos Oficiales Para	24,000.00	59,462.00	83,462.00	61,016.00	22,446.00	0.00
		5336021	Publicaciones Oficiales P/Difusión E Inf	1,000.00	-1,000.00	0.00	0.00	0.00	0.00
		5336041	Servicio De Fotocopiado, Digitalización	0.00	1,740.00	1,740.00	0.00	1,740.00	0.00
		5336051	Publicaciones Oficiales Para Difusión E	1,300.00	6,351.36	7,651.36	0.00	7,651.36	0.00
		5336061	Otros Servicios De Apoyo Administrativo	0.00	1,600.80	1,600.80	0.00	1,600.80	0.00
		5338011	Servicios De Vigilancia	590,480.00	-11,810.49	578,669.51	107,240.00	464,460.06	6,969.45
	534	5341011	Servicios Financieros Y Bancarios	30,000.00	33,299.02	63,299.02	0.00	48,178.42	15,120.60
		5344011	Seguros De Responsabilidad Patrimonial Y	0.00	1,835.12	1,835.12	0.00	1,835.12	0.00
		5344021	Fianzas de fidelidad	4,439.00	-185.86	4,253.14	0.00	4,253.14	0.00
		5345011	Seguro De Bienes Patrimoniales	160,940.00	-5,263.95	155,676.05	8,012.28	134,533.48	13,130.29
	535	5351011	Conservación Y Mantenimiento Menor De In	40,000.00	-38,821.17	1,178.83	0.00	354.91	823.92
		5352011	Mantenimiento y conservación de mobiliar	0.00	1,044.00	1,044.00	0.00	1,044.00	0.00
		5352021	Mantenimiento Y Conservación De Equipo D	0.00	14,274.38	14,274.38	0.00	14,274.38	0.00
		5352041	MANTENIMIENTO Y CONSERVACIÓN DE EQUIPO E	0.00	0.00	0.00	0.00	0.00	0.00
		5353011	Instalación, reparación y mantenimiento	0.00	0.00	0.00	0.00	0.00	0.00
		5354011	Instalación, reparación y mantenimiento	0.00	0.00	0.00	0.00	0.00	0.00
		5355011	Reparación Y Mantenimiento De Equipo De	100,000.00	12,123.19	112,123.19	0.00	78,713.95	33,409.24
		5357011	Instalación, reparación y mantenimiento	20,000.00	4,024.77	24,024.77	2,109.82	21,914.95	0.00
		5358011	Servicio De Limpieza Y Manejo De Desecho	361,920.00	0.00	361,920.00	72,384.00	289,536.00	0.00
		5358021	Manejo de Desechos (RPBI)	2,000.00	5,488.96	7,488.96	1,688.96	5,800.00	0.00





## PRESUPUESTO DE EGRESOS DETALLE AL 30 DE NOVIEMBRE DE 2019

REC	3ER NIV	OBJETO GTO	DESCRIPCION DE LA CUENTA	Suma de AUTORIZADO	Suma de AMP/DISM	Suma de ACTUALIZADO	Suma de COMPROMISO	Suma de EJERCIDO	Suma de POR EJERCER
01G	535	5359011	Servicios De Jardinería Y Fumigación	54,000.00	-2,960.00	51,040.00	9,280.00	37,120.00	4,640.00
	536	5361011	Dif Radio Y Tv Actividades Gubernamental	39,000.00	-38,559.20	440.80	0.00	440.80	0.00
		5362011	Difusión Por Radio, Televisión Y Otros Y	32,000.00	11,576.90	43,576.90	0.00	43,576.90	0.00
		5366011	Servicio de creación y difusión de conte	90,000.00	68,639.99	158,639.99	41,920.00	116,719.99	0.00
	537	5371021	Pasajes Aéreos Nacionales	0.00	0.00	0.00	0.00	0.00	0.00
		5371031	Pasajes Aéreos Internacionales	20,000.00	-20,000.00	0.00	0.00	0.00	0.00
		5372011	Pasajes terrestres estatales	2,000.00	3,900.00	5,900.00	0.00	5,900.00	0.00
		5372021	Pasajes Terrestres Nacionales	57,140.00	861.63	58,001.63	0.00	58,001.63	0.00
		5372031	Pasajes Terrestres Internacionales	3,000.00	-3,000.00	0.00	0.00	0.00	0.00
		5375011	Viáticos estatales	2,000.00	-2,000.00	0.00	0.00	0.00	0.00
		5375021	Viáticos Nacionales En El País	70,000.00	-44,639.07	25,360.93	0.00	18,303.14	7,057.79
		5376011	Viáticos en el extranjero	7,000.00	-7,000.00	0.00	0.00	0.00	0.00
	538	5382011	Gastos De Orden Social Y Cultural	206,000.00	113,143.01	319,143.01	30,648.98	141,125.31	147,368.72
		5383011	Congresos Y Convenciones	194,000.00	-104,352.99	89,647.01	0.00	89,647.01	0.00
		5385011	Gastos De Representación	50,000.00	-2,516.72	47,483.28	0.00	47,483.28	0.00
	539	5392011	Impuestos Y Derechos	0.00	102,734.03	102,734.03	0.00	102,734.03	0.00
		5398011	Impuesto A La Nómina	0.00	0.00	0.00	0.00	0.00	0.00
	544	5442021	Becas Estudiantes	0.00	700,597.95	700,597.95	0.00	632,240.76	68,357.19
	551	5515011	Equipo De Cómputo Y De Tecnología	0.00	6,822.10	6,822.10	0.00	6,822.10	0.00
		5519011	Otros Mobiliarios Y Equipos De	0.00	13,341.62	13,341.62	0.00	13,341.61	0.01
	599	5991011	ADEFAS	0.00	138,977.00	138,977.00	0.00	0.00	138,977.00
28R	551	5515011	Equipo De Cómputo Y De Tecnología	0.00	150,000.00	150,000.00	0.00	0.00	150,000.00
63Q	511	5113011	Sueldo Base Al Personal Permanente	6,602,538.00	433,702.29	7,036,240.29	0.00	6,989,335.47	46,904.82
	513	5131011	Prima quinquenal por años de servicios e	67,440.00	2,922.75	70,362.75	0.00	69,646.51	716.24
		5132011	Primas De Vacaciones Y Dominical	385,148.00	1,315.47	386,463.47	0.00	386,463.47	0.00
		5132031	Gratificación De Fin De Año	1,283,827.00	-723,022.95	560,804.05	0.00	0.00	560,804.05
	514	5141021	Cuotas Del IMSS	540,746.50	187,569.56	728,316.06	0.00	703,407.53	24,908.53
		5143011	Aportaciones Al Sistema De Ahorro Para E	613,375.50	145,111.86	758,487.36	0.00	428,903.31	329,584.05
	515	5154061	Despensa	247,500.00	17,189.99	264,689.99	0.00	261,759.99	2,930.00
		5154071	Despensa Especial	330,127.00	21,157.76	351,284.76	0.00	351,284.76	0.00
	516	5161011	Incrementos a las percepciones	85,946.73	-85,946.73	0.00	0.00	0.00	0.00
	526	5261011	Combustibles, Lubricantes Y Aditivos Par	0.00	9,122.57	9,122.57	0.00	9,122.57	0.00
	533	5333021	Servicios De Consultoría En Tecnologías	0.00	40,600.00	40,600.00	23,200.00	0.00	17,400.00
		5333031	Otros Servicios Técnicos O Profesionales	122,636.00	-40,600.00	82,036.00	7,954.29	56,365.70	17,716.01
	534	5341011	Servicios Financieros Y Bancarios	0.00	107.60	107.60	0.00	0.00	107.60
	535	5351011	Conservación Y Mantenimiento Menor De In	32,428.27	-22,689.57	9,738.70	0.00	0.00	9,738.70
	539	5392011	Impuestos Y Derechos	32,134.00	12,065.57	44,199.57	0.00	2,943.00	41,256.57
		5398011	Impuesto A La Nómina	181,777.00	13,567.00	195,344.00	0.00	191,747.00	3,597.00
74F	524	5241011	Material Eléctrico Y Electrónico	0.00	0.00	0.00	0.00	0.00	0.00
		5246011	Material Eléctrico Y Electrónico	0.00	180,244.00	180,244.00	0.00	0.00	180,244.00
	525	5251011	Productos Químicos Básicos	0.00	0.00	0.00	0.00	0.00	0.00
	533	5334011	Servicios De Capacitación	0.00	227,343.00	227,343.00	0.00	0.00	227,343.00
		5336061	Otros Servicios De Apoyo Administrativo	0.00	0.00	0.00	0.00	0.00	0.00
	534	5341011	Servicios Financieros Y Bancarios	0.00	103,737.31	103,737.31	0.00	0.00	103,737.31
	535	5351011	Conservación Y Mantenimiento Menor De In	0.00	0.00	0.00	0.00	0.00	0.00
	537	5372011	Pasajes terrestres estatales	0.00	54,552.36	54,552.36	0.00	0.00	54,552.36
		5372021	Pasajes Terrestres Nacionales	0.00	0.00	0.00	0.00	0.00	0.00
		5375021	Viáticos Nacionales En El País	0.00	0.00	0.00	0.00	0.00	0.00
	538	5383011	Congresos Y Convenciones	0.00	0.00	0.00	0.00	0.00	0.00
	553	5531011	Equipo Médico Y De Laboratorio	0.00	88,050.00	88,050.00	0.00	0.00	88,050.00
89Q	533	5331011	Servicios Legales De Contabilidad, Audit	0.00	315,296.00	315,296.00	0.00	0.00	315,296.00
		5334011	Servicios De Capacitación	0.00	200,000.00	200,000.00	0.00	0.00	200,000.00
	534	5341011	Servicios Financieros Y Bancarios	0.00	0.43	0.43	0.00	0.00	0.43
F19	511	5113011	Sueldo Base Al Personal Permanente	6,602,538.00	-796,289.71	5,806,248.29	0.00	5,806,248.29	0.00
	513	5131011	Prima quinquenal por años de servicios e	67,439.00	-10,874.77	56,564.23	0.00	56,564.23	0.00
		5132011	Primas De Vacaciones Y Dominical	385,148.00	-365,602.26	19,545.74	0.00	19,545.74	0.00
		5132031	Gratificación De Fin De Año	1,283,827.00	1,407,662.49	2,691,489.49	0.00	2,691,489.49	0.00
		5137011	Honorarios Especiales	248,324.00	-248,324.00	0.00	0.00	0.00	0.00
	514	5141021	Cuotas Del IMSS	540,746.50	136,942.00	677,688.50	0.00	677,688.50	0.00
		5143011	Aportaciones Al Sistema De Ahorro Para E	613,375.50	-195,234.74	418,140.76	0.00	418,140.76	0.00
		5144011	Seguro De Vida	100,000.00	-33,329.63	66,670.37	0.00	66,670.37	0.00
	515	5152011	Liquidaciones Por Indemnización	0.00	159,115.78	159,115.78	0.00	159,115.78	0.00
		5152031	Antigüedad	0.00	56,934.19	56,934.19	0.00	56,934.19	0.00
		5154021	Ayuda adquisición de lentes	60,000.00	-9,735.59	50,264.41	0.00	50,264.41	0.00
		5154061	Despensa	247,500.00	-36,345.00	211,155.00	0.00	211,155.00	0.00
	516	5161011	Incrementos a las percepciones	337,334.00	-337,334.00	0.00	0.00	0.00	0.00
	521	5211011	Materiales Útiles Y Equipos Menores De O	0.00	6,902.23	6,902.23	0.00	1,902.23	5,000.00
		5212011	Materiales Y Útiles De Impresión Y Repro	0.00	1,550.00	1,550.00	0.00	1,550.00	0.00
		5214011	Mat. Útiles Y Equipo Menores De Tecnolo	0.00	1,682.00	1,682.00	0.00	1,682.00	0.00
		5215011	Material Impreso e información digital.	0.00	301,073.20	301,073.20	0.00	301,073.20	0.00
		5216011	Material De Limpieza	0.00	696.94	696.94	0.00	696.94	0.00
	522	5221011	Productos Alimenticios Para Personas	0.00	8,824.04	8,824.04	0.00	3,824.04	5,000.00
		5222011	Productos alimenticios para animales	0.00	8,711.87	8,711.87	0.00	8,711.87	0.00
		5223011	Utensilios para el servicio de alimentac	0.00	779.01	779.01	0.00	779.01	0.00



PRESUPUESTO DE EGRESOS DETALLE AL 30 DE NOVIEMBRE DE 2019

REC	3ER NIV	OBJETO GTO	DESCRIPCION DE LA CUENTA	Suma de AUTORIZADO	Suma de AMP/DISM	Suma de ACTUALIZADO	Suma de COMPROMISO	Suma de EJERCIDO	Suma de POR EJERCER
F19	524	5247011	Articulos Metálicos para la Construcción	0.00	366.60	366.60	0.00	366.60	0.00
		5248011	Materiales Complementarios	0.00	776.99	776.99	0.00	776.99	0.00
		5249021	Otros Materiales Y Artículos De Construc	0.00	273.00	273.00	0.00	273.00	0.00
	525	5252011	Fertilizantes, pesticidas y otros agroqu	3,000.00	3,373.99	6,373.99	0.00	6,373.99	0.00
		5253011	Vacunas	0.00	2,216.00	2,216.00	0.00	2,216.00	0.00
		5253031	Medicinas Y Productos Farmacéuticos	0.00	996.65	996.65	0.00	996.65	0.00
	526	5261011	Combustibles, Lubricantes Y Aditivos Par	100,000.00	188,453.79	288,453.79	-35,000.00	288,453.79	35,000.00
	527	5271011	Vestuario Y Uniformes	0.00	1,508.00	1,508.00	0.00	1,508.00	0.00
		5272011	Prendas De Seguridad Y Protección Person	2,000.00	-2,000.00	0.00	0.00	0.00	0.00
		5275011	Blancos Y Otros Productos Textiles, Exce	0.00	1,125.75	1,125.75	0.00	1,125.75	0.00
	529	5292011	Refacciones Y Accesorios Menores De Edif	0.00	1,557.78	1,557.78	0.00	1,557.78	0.00
		5293011	Refacciones Y Accesorios Menores De Mobi	0.00	269.84	269.84	0.00	269.84	0.00
		5296011	Refacciones Y Accesorios menores De Equi	0.00	2,383.58	2,383.58	0.00	2,383.58	0.00
		5296012	Neumáticos para transporte.	0.00	776.00	776.00	0.00	776.00	0.00
		5298011	Refacciones y accesorios menores de maq	0.00	327.12	327.12	0.00	327.12	0.00
	531	5313011	Agua	28,000.00	30,696.00	58,696.00	-5,104.00	58,696.00	5,104.00
		5315011	Telefonía Celular	0.00	400.00	400.00	0.00	400.00	0.00
	532	5323011	Arrendamiento De Mobiliario Y	0.00	4,710.27	4,710.27	0.00	4,710.27	0.00
	533	5331011	Servicios Legales De Contabilidad, Audit	74,377.69	4,844.08	79,221.77	0.00	79,221.77	0.00
		5333021	Servicios De Consultoría En Tecnologías	0.00	1,740.00	1,740.00	0.00	1,740.00	0.00
		5333031	Otros Servicios Técnicos O Profesionales	2,566,724.31	-308,479.07	2,258,245.24	242,220.18	1,999,268.86	16,756.20
		5334011	Servicios De Capacitación	30,000.00	-1,000.00	29,000.00	0.00	29,000.00	0.00
		5336061	Otros Servicios De Apoyo Administrativo	0.00	2,041.00	2,041.00	0.00	2,041.00	0.00
		5339011	Servicios profesionales, científicos y t	0.00	3,754.97	3,754.97	0.00	3,754.97	0.00
	534	5341011	Servicios Financieros Y Bancarios	0.00	1,171.22	1,171.22	0.00	1,148.49	22.73
	535	5351011	Conservación Y Mantenimiento Menor De In	20,000.00	158,340.38	178,340.38	0.00	178,340.38	0.00
		5352011	Mantenimiento y conservación de mobiliar	0.00	163.00	163.00	0.00	163.00	0.00
		5353011	Instalación, reparación y mantenimiento	0.00	4,770.80	4,770.80	0.00	4,770.80	0.00
		5355011	Reparación Y Mantenimiento De Equipo De	0.00	1,931.00	1,931.00	0.00	1,931.00	0.00
		5357011	Instalación, reparación y mantenimiento	0.00	45,626.65	45,626.65	0.00	45,626.65	0.00
	536	5366011	Servicio de creación y difusión de conte	40,000.00	-40,000.00	0.00	0.00	0.00	0.00
	537	5372011	Pasajes terrestres estatales	2,000.00	15,811.92	17,811.92	0.00	17,811.92	0.00
		5372021	Pasajes Terrestres Nacionales	0.00	26,568.28	26,568.28	0.00	26,568.28	0.00
		5375011	Viáticos estatales	15,000.00	-13,541.00	1,459.00	0.00	1,459.00	0.00
		5375021	Viáticos Nacionales En El País	0.00	10,554.00	10,554.00	0.00	2,884.44	7,669.56
	538	5382011	Gastos De Orden Social Y Cultural	0.00	20,976.00	20,976.00	0.00	15,975.99	5,000.01
		5383011	Congresos Y Convenciones	0.00	46,664.00	46,664.00	0.00	46,664.00	0.00
		5385011	Gastos De Representación	0.00	43,813.08	43,813.08	0.00	43,813.08	0.00
	539	5392011	Impuestos Y Derechos	83,000.00	-71,991.98	11,008.02	0.00	11,008.02	0.00
		5398011	Impuesto A La Nómina	181,777.00	-14,975.26	166,801.74	0.00	98,084.00	68,717.74
	544	5442011	BECAS Hijos de Trabajadores	35,000.00	-35,000.00	0.00	0.00	0.00	0.00
		5442021	Becas Estudiantes	0.00	19,156.00	19,156.00	0.00	19,156.00	0.00
<b>Total general</b>				<b>28,167,174.00</b>	<b>3,378,915.20</b>	<b>31,546,089.20</b>	<b>562,146.95</b>	<b>27,840,203.99</b>	<b>3,143,738.26</b>

  
M. en E. Arturo Adolfo Vallejo Casanova  
Rector

  
C.P. Fabiola Velázquez Chaparro  
Dirección de Administración y Finanzas