

I. Información Contable



UNIVERSIDAD TECNOLÓGICA DE CORREGIDORA

Ejercicio 2020
ESTADO DE ACTIVIDADES
Del 01 de enero al 30 de noviembre de 2020 y 2019
(Pesos)

Concepto	2020	2019	Concepto	2020	2019
INGRESOS Y OTROS BENEFICIOS			GASTOS Y OTRAS PÉRDIDAS		
Ingresos de Gestión	3,346,390	4,241,634	Gastos de Funcionamiento	27,296,658	27,166,644
Impuestos	0	0	Servicios Personales	20,185,595	19,404,618
Cuotas y Aportaciones de Seguridad Social	0	0	Materiales y Suministros	1,243,813	1,399,157
Contribuciones de Mejoras	0	0	Servicios Generales	5,667,250	6,364,869
Derechos	0	0	Transferencias, Asignaciones, Subsidios y Otras Ayudas	176,000	651,397
Productos	75,752	126,408	Transferencias Internas y Asignaciones al Sector Público	0	0
Aprovechamientos	0	0	Transferencias al Resto del Sector Público	0	0
Ingresos por Venta de Bienes y Prestación de Servicios	3,270,638	4,115,226	Subsidios y Subvenciones	0	0
Participaciones, Aportaciones, Convenios, Incentivos Derivados de la Colaboración Fiscal, Fondos Distintos de Aportaciones, Transferencias, Asignaciones, Subsidios y Subvenciones, y Pensiones y Jubilaciones	24,183,593	24,000,882	Ayudas Sociales	176,000	651,397
Participaciones, Aportaciones, Convenios, Incentivos Derivados de la Colaboración Fiscal y Fondos Distintos de Aportaciones	10,926,941	10,333,771	Pensiones y Jubilaciones	0	0
Transferencias, Asignaciones, Subsidios y Subvenciones, y Pensiones y Jubilaciones	13,256,652	13,667,111	Transferencias a Fidelcomisos, Mandatos y Contratos Análogos	0	0
Otros Ingresos y Beneficios	33,820	1,206,517	Transferencias a la Seguridad Social	0	0
Ingresos Financieros	0	0	Donativos	0	0
Incremento por Variación de Inventarios	0	0	Transferencias al Exterior	0	0
Disminución del Exceso de Estimaciones por Pérdida o Deterioro u Obsolescencia	0	0	Participaciones y Aportaciones	0	0
Disminución del Exceso de Provisiones	0	0	Participaciones	0	0
Otros Ingresos y Beneficios Varios	33,820	1,206,517	Aportaciones	0	0
Total de Ingresos y Otros Beneficios	27,563,804	29,449,034	Convenios	0	0
			Intereses, Comisiones y Otros Gastos de la Deuda Pública	0	0
			Intereses de la Deuda Pública	0	0
			Comisiones de la Deuda Pública	0	0
			Gastos de la Deuda Pública	0	0
			Costo por Coberturas	0	0
			Ayudas Financieras	0	0
			Otros Gastos y Pérdidas Extraordinarias	2,468,956	2,791,223
			Estimaciones, Depreciaciones, Deterioros, Obsolescencia y Amortizaciones	2,468,956	2,791,223
			Provisiones	0	0
			Disminución de Inventarios	0	0
			Aumento por Insuficiencia de Estimaciones por Pérdida o Deterioro u Obsolescencia	0	0
			Aumento por Insuficiencia de Provisiones	0	0
			Otros Gastos	0	0
			Inversión Pública	0	0
			Inversión Pública no Capitalizable	0	0
			Total de Gastos y Otras Pérdidas	29,941,614	30,611,264

Resultados del Ejercicio (Ahorro/Desahorro) (2,377,811) (1,162,230)

[Handwritten signatures]

M. en E. Arturo Adolfo Vallejo Casahóva

C. P. Fabiola Velázquez Chaparro

DIRECCIÓN DE ADMINISTRACIÓN Y FINANZAS

Bajo protesta de decir verdad declaramos que los Estados Financieros y sus notas, son razonablemente correctos y son responsabilidad del emisor.



UNIVERSIDAD TECNOLÓGICA DE CORREGIDORA

Ejercicio 2020
ESTADO DE SITUACIÓN FINANCIERA
Al 30 de noviembre 2020 y 2019
(Pesos)

Concepto	2020	2019	Concepto	2020	2019
ACTIVO			PASIVO		
Activo Circulante	3,378,976	3,535,673	Pasivo Circulante	2,339,575	1,649,132
Efectivo y Equivalentes	178,000	160,018	Cuentas por Pagar a Corto Plazo	0	0
Derechos a Recibir Efectivo o Equivalentes	1,900	51,077	Documentos por Pagar a Corto Plazo	0	0
Derechos a Recibir Bienes o Servicios	0	0	Porción a Corto Plazo de la Deuda Pública a Largo Plazo	0	0
Inventarios	0	0	Títulos y Valores a Corto Plazo	0	0
Almacenes	0	0	Pasivos Diferidos a Corto Plazo	0	0
Estimación por Pérdida o Deterioro de Activos Circulantes	0	0	Fondos y Bienes de Terceros en Garantía y/o Administración a Corto Plazo	0	0
Otros Activos Circulantes	0	0	Provisiones a Corto Plazo	0	0
Total de Activos Circulantes	3,558,876	3,746,768	Otros Pasivos a Corto Plazo	0	0
Activo No Circulante	0	0	Total de Pasivos Circulantes	2,339,575	1,649,132
Inversiones Financieras a Largo Plazo	0	0	Pasivo No Circulante	0	0
Derechos a Recibir Efectivo o Equivalentes a Largo Plazo	0	0	Cuentas por Pagar a Largo Plazo	0	0
Bienes Inmuebles, Infraestructura y Construcciones en Proceso	52,053,054	52,053,054	Documentos por Pagar a Largo Plazo	0	0
Bienes Muebles	20,315,458	20,098,773	Deuda Pública a Largo Plazo	0	0
Activos Intangibles	1,516,131	1,516,131	Pasivos Diferidos a Largo Plazo	0	0
Depreciación, Deterioro y Amortización Acumulada de Bienes	(27,277,829)	(24,571,071)	Fondos y Bienes de Terceros en Garantía y/o en Administración a Largo Plazo	0	0
Activos Diferidos	0	0	Provisiones a Largo Plazo	0	0
Estimación por Pérdida o Deterioro de Activos no Circulantes	0	0	Total de Pasivos No Circulantes	0	0
Otros Activos no Circulantes	0	0	Total del Pasivo	2,339,575	1,649,132
Total de Activos No Circulantes	46,606,814	49,096,887	HACIENDA PÚBLICA/PATRIMONIO		
Total del Activo	50,165,690	52,843,655	Hacienda Pública/Patrimonio Contribuido	66,146,301	66,146,301
			Aportaciones	66,146,301	66,146,301
			Donaciones de Capital	0	0
			Actualización de la Hacienda Pública/Patrimonio	0	0
			Hacienda Pública/Patrimonio Generado	(18,320,186)	(14,851,778)
			Resultados del Ejercicio (Ahorro/Desahorro)	(2,377,811)	(1,162,230)
			Resultados de Ejercicios Anteriores	(15,942,375)	(13,789,548)
			Revalúos	0	0
			Reservas	0	0
			Rectificaciones de Resultados de Ejercicios Anteriores	0	0
			Exceso o Insuficiencia en la Actualización de la Hacienda Pública/Patrimonio	0	0
			Resultado por Posición Monetaria	0	0
			Resultado por Tenencia de Activos no Monetarios	0	0
			Total Hacienda Pública/Patrimonio	47,826,115	51,194,523
			Total del Pasivo y Hacienda Pública/Patrimonio	50,165,690	52,843,655

M. en E. Arturo Adolfo Vallejo Casanova
RECTOR

C. P. Fabiola Velázquez Chaparro
DIRECCIÓN DE ADMINISTRACIÓN Y FINANZAS

Bajo protesta de decir verdad declaramos que los Estados Financieros y sus notas, son razonablemente correctos y son responsabilidad del emisor.



UNIVERSIDAD TECNOLÓGICA DE CORREGIDORA

Ejercicio 2020

ESTADO DE VARIACIÓN EN LA HACIENDA PÚBLICA

Del 01 de enero al 30 de noviembre de 2020

(Pesos)

Concepto	Hacienda Pública/Patrimonio Contribuido	Hacienda Pública/Patrimonio Generado de Ejercicios Anteriores	Hacienda Pública/Patrimonio Generado del Ejercicio	Exceso o Insuficiencia en la Actualización de la Hacienda Pública / Patrimonio	Total
Hacienda Pública / Patrimonio Contribuido Neto de 2019	66,146,301	0	0	0	66,146,301
Aportaciones	66,146,301	0	0	0	66,146,301
Donaciones de Capital	0	0	0	0	0
Actualización de la Hacienda Pública/Patrimonio	0	0	0	0	0
Hacienda Pública / Patrimonio Generado Neto de 2019	0	(13,774,983)	(1,824,737)	0	(15,599,720)
Resultados del Ejercicio (Ahorro/ Desahorro)	0	0	(1,824,737)	0	(1,824,737)
Resultados de Ejercicios Anteriores	0	(13,774,983)	0	0	(13,774,983)
Revalúos	0	0	0	0	0
Reservas	0	0	0	0	0
Rectificaciones de Resultados de Ejercicios Anteriores	0	0	0	0	0
Exceso o Insuficiencia en la Actualización de la Hacienda Pública / Patrimonio Neto de 2019	0	0	0	0	0
Resultado por Posición Monetaria	0	0	0	0	0
Resultado por Tenencia de Activos no Monetarios	0	0	0	0	0
Hacienda Pública/Patrimonio Neto Final 2019	66,146,301	(13,774,983)	(1,824,737)	0	50,546,582
Cambios en la Hacienda Pública/Patrimonio Contribuido Neto de 2020	0	0	0	0	0
Aportaciones	0	0	0	0	0
Donaciones de Capital	0	0	0	0	0
Actualización de la Hacienda Pública/Patrimonio	0	0	0	0	0
Variaciones de la Hacienda Pública / Patrimonio Generado Neto de 2020	0	(2,167,393)	(553,074)	0	(2,720,467)
Resultados del Ejercicio (Ahorro/ Desahorro)	0	0	(2,377,811)	0	(2,377,811)
Resultados de Ejercicios Anteriores	0	(2,167,393)	1,824,737	0	(342,656)
Revalúos	0	0	0	0	0
Reservas	0	0	0	0	0
Rectificaciones de Resultados de Ejercicios Anteriores	0	0	0	0	0
Cambios en el Exceso o Insuficiencia en la Actualización de la Hacienda Pública / Patrimonio Neto de 2020	0	0	0	0	0
Resultado por Posición Monetaria	0	0	0	0	0
Resultado por Tenencia de Activos no Monetarios	0	0	0	0	0
Hacienda Pública/Patrimonio Neto Final 2020	66,146,301	(15,942,375)	(2,377,811)	0	47,826,115

[Handwritten signature]

[Handwritten signature]

M. en E. Arturo Adolfo Vallejo-Gasánova
RECTOR

C. P. Fabiola Velázquez Chaparro
DIRECCIÓN DE ADMINISTRACIÓN Y FINANZAS

Bajo protesta de decir verdad declaramos que los Estados Financieros y sus notas, son razonablemente correctos y son responsabilidad del emisor.



UNIVERSIDAD TECNOLÓGICA DE CORREGIDORA

Ejercicio 2020

ESTADO DE CAMBIOS EN LA SITUACIÓN FINANCIERA

Del 30 de noviembre de 2019 al 30 de noviembre de 2020

(Pesos)

Concepto	ORIGEN	APLICACIÓN	Concepto	ORIGEN	APLICACIÓN
ACTIVO	2,912,632	234,667	PASIVO	690,443	0
Activo Circulante	205,874	17,982	Pasivo Circulante	690,443	0
Derechos a Recibir Efectivo o Equivalentes	156,697	0	Cuentas por Pagar a Corto Plazo	690,443	0
Derechos a Recibir Bienes o Servicios	49,177	0	Documentos por Pagar a Corto Plazo	0	0
Inventarios	0	0	Porción a Corto Plazo de la Deuda Pública a Largo Plazo	0	0
Almacenes	0	0	Títulos y Valores a Corto Plazo	0	0
Estimación por Pérdida o Deterioro de Activos	0	0	Pasivos Diferidos a Corto Plazo	0	0
Circulantes	0	0	Fondos y Bienes de Terceros en Garantía y/o Administración a Corto Plazo	0	0
Otros Activos Circulantes	0	0	Provisiones a Corto Plazo	0	0
Activo No Circulante	2,706,758	216,685	Pasivo No Circulante	0	0
Inversiones Financieras a Largo Plazo	0	0	Cuentas por Pagar a Largo Plazo	0	0
Derechos a Recibir Efectivo o Equivalentes a Largo Plazo	0	0	Documentos por Pagar a Largo Plazo	0	0
Bienes Inmuebles, Infraestructura y Construcciones en Proceso	0	0	Deuda Pública a Largo Plazo	0	0
Bienes Muebles	0	216,685	Pasivos Diferidos a Largo Plazo	0	0
Activos Intangibles	0	0	Fondos y Bienes de Terceros en Garantía y/o en Administración a Largo Plazo	0	0
Depreciación, Deterioro y Amortización Acumulada de Bienes	2,706,758	0	Provisiones a Largo Plazo	0	0
Activos Diferidos	0	0			
Estimación por Pérdida o Deterioro de Activos no Circulantes	0	0	HACIENDA PÚBLICA/PATRIMONIO	0	3,368,408
Otros Activos no Circulantes	0	0	Hacienda Pública/Patrimonio Contribuido	0	0
			Aportaciones	0	0
			Donaciones de Capital	0	0
			Actualización de la Hacienda Pública/Patrimonio	0	0
			Hacienda Pública/Patrimonio Generado	0	3,368,408
			Resultados del Ejercicio (Ahorro/ Desahorro)	0	1,215,581
			Revaluos	0	2,152,827
			Reservas	0	0
			Rectificaciones de Resultados de Ejercicios Anteriores	0	0
			Exceso o Insuficiencia en la Actualización de la Hacienda Pública/Patrimonio	0	0
			Resultado por Posición Monetaria	0	0
			Resultado por Tenencia de Activos no Monetarios	0	0

[Handwritten signature]

[Handwritten signature]

M. en E. Arturo Adolfo Vallejo Casánova

RECTOR

C. P. Fabiola Velázquez Chaparro

DIRECCIÓN DE ADMINISTRACIÓN Y FINANZAS

Bajo protesta de decir verdad declaramos que los Estados Financieros y sus notas, son razonablemente correctos y son responsabilidad del emisor.



UNIVERSIDAD TECNOLÓGICA DE CORREGIDORA

Ejercicio 2020
INFORME SOBRE PASIVOS CONTINGENTES
 Del 01 de enero al 30 de noviembre de 2020
 (Pesos)

Denominación del Pasivo Contingente	Saldos Inicial 1	Movimientos del Periodo 2	Saldos Final 3=(1+2)
A FONDOS CONTINGENTES A CORTO PLAZO PROVISIONES A CORTO PLAZO	0	0	0
PROVISIÓN PARA DEMANDAS Y JUICIOS A CORTO PLAZO	0	0	0
Provisión para Demandas y Juicios a Corto Plazo	0	0	0
PROVISIÓN PARA CONTINGENCIAS A CORTO PLAZO	0	0	0
Provisión para Contingencias a Corto Plazo	0	0	0
B FONDOS CONTINGENTES A LARGO PLAZO PROVISIONES A LARGO PLAZO	0	0	0
PROVISIÓN PARA DEMANDAS Y JUICIOS A LARGO PLAZO	0	0	0
Provisión para Demandas y Juicios a Largo Plazo	0	0	0
PROVISIÓN PARA PENSIONES A LARGO PLAZO	0	0	0
Provisión para Pensiones a Largo Plazo	0	0	0
PROVISIÓN PARA CONTINGENCIAS A LARGO PLAZO	0	0	0
Provisión para Contingencias a Largo Plazo	0	0	0
TOTAL PASIVOS CONTINGENTES	0	0	0

(Signature)

(Signature)

M. en E. Arturo Adolfo Vallejo Casarón
 RECTOR

C. P. Fabiola Velázquez Chaparro
 DIRECCIÓN DE ADMINISTRACIÓN Y FINANZAS

Bajo protesta de decir verdad declaramos que los Estados Financieros y sus notas, son razonablemente correctos y son responsabilidad del emisor.



UNIVERSIDAD TECNOLÓGICA DE CORREGIDORA

Ejercicio 2020

ESTADO DE FLUJOS DE EFECTIVO

Del 01 de noviembre al 30 de noviembre de 2020 y 2019

Concepto	2020	2019	Concepto	2020	2019
Flujos de Efectivo de las Actividades de Operación			Flujos de Efectivo de las Actividades de Inversión		
Origen			Origen		
Impuestos	27,048,508	29,449,033	Bienes Inmuebles, Infraestructura y Construcciones en Proceso	0	3,704,811
Cuotas y Aportaciones de Seguridad Social	0	0	Bienes Muebles	0	0
Contribuciones de Mejoras	0	0	Otros Orígenes de Inversión	0	3,704,811
Derechos	0	0	0 Aplicación	5,371	1,550,337
Productos	75,752	128,408	Bienes Inmuebles, Infraestructura y Construcciones en Proceso	0	0
Aprovenchamientos	0	0	Bienes Muebles	216,685	20,164
Ingreso por Venta de Bienes y Prestación de Servicios	3,270,638	4,116,228	Otras Aplicaciones de Inversión	-211,314	1,590,173
Recepciones, Aportaciones, Convenios, Incentivos Ligueros de la Cooperación Técnica y Fondos Distintos de Aportaciones	10,926,941	10,333,771	Flujos Netos de Efectivo por Actividades de Inversión	-5,371	2,154,474
Transferencias, Asignaciones, Subsidios y Subvenciones, y Pensiones y Jubilaciones	13,256,652	13,667,111			
Otros Orígenes de Operación	-481,476	1,206,517	Flujos de Efectivo de las Actividades de Financiamiento		
Aplicación			Origen		
Servicios Personales	27,072,688	30,611,264	Endeudamiento Neto	0	0
Materiales y Suministros	20,185,595	19,404,618	Interno	0	0
Servicios Generales	1,243,813	1,399,157	Externo	0	0
Transferencias Internas y Asignaciones al Sector Público	5,667,250	6,364,969	Otros Orígenes de Financiamiento	0	0
Transferencias al Resto del Sector Público	0	0	0 Aplicación	0	0
Subsidios y Subvenciones	0	0	Servicios de la Deuda	0	0
Ayudas Sociales	176,000	651,397	Interno	0	0
Pensiones y Jubilaciones	0	0	Externo	0	0
Transferencias a Fideicomisos, Mandatos y Contratos Auxilios	0	0	Otras Aplicaciones de Financiamiento	0	0
Transferencias a la Seguridad Social	0	0	Flujos Netos de Efectivo por Actividades de Financiamiento	0	0
Donativos	0	0			
Transferencias al Exterior	0	0	Incremento/Disminución Neta en el Efectivo y Equivalentes al Efectivo	-429,522	992,243
Participaciones	0	0			
Aportaciones	0	0	Efectivo y Equivalentes al Inicio del Ejercicio	3,809,498	2,543,429
Convenios	0	0			
Otros Aplicaciones de Operación	0	2,791,223	Efectivo y Equivalente al Final del Ejercicio	3,378,976	3,535,673
Flujos Netos de Efectivo por Actividades de Operación	-424,151	-1,162,231			

Subscrito

C. P. Fabiola Valázquez Chaparro
DIRECCIÓN DE ADMINISTRACIÓN Y FINANZAS

M. en E. Arturo Adolfo Vallejo Casanova
RECTOR

Bajo protesta de decir verdad declaramos que los Estados Financieros y sus Notas son razonablemente correctos y responsables de emitir

NOTAS A LOS ESTADOS FINANCIEROS DE LA UNIVERSIDAD TECNOLÓGICA DE CORREGIDORA

Con el propósito de dar cumplimiento a los artículos 46 y 49 de la Ley General de Contabilidad Gubernamental (LGCG), así como a la normatividad emitida por el Consejo Nacional de Armonización Contable (CONAC), en seguida, se presentan las notas a los estados financieros correspondientes al ejercicio fiscal 2020, teniendo presente los postulados de revelación suficiente e importancia relativa con la finalidad de que la información sea de mayor utilidad para los usuarios. Los tres tipos de notas que acompañan a los estados financieros, son:

- a) Notas de Desglose
- b) Notas de Memoria
- c) Notas de Gestión Administrativa

a) Notas de Desglose:

I) Notas al Estado de Situación Financiera

Activo

- Efectivo y equivalentes

En este apartado se informa el tipo y monto de los fondos con afectación específica al 30 de Noviembre de 2020:

(Pesos)

FONDOS CON AFECTACIÓN ESPECÍFICA:	TIPO	MONTO
Fondo Fijo Rec. Hum. Mat. y Ser. Grales.		15,000.00
Recursos Propios 0194024885	Cuenta corriente	103,804.70
Recursos Prodep 0194024583	Cuenta corriente	759,448.97
Recurso Propio Títulos y Cédulas 0112137836	Cuenta corriente	1,233,340.76
Rec. Fed. Etiq. PFCE cta.0114063600	Cuenta corriente	0.00
Rec. Est. 2020 cta. 0114682467	Cuenta corriente	942,429.44
Rec. Fed- 2020 cta. 0114682327	Cuenta corriente	172,551.89
Rec. Fed. Etiq. PROFEXCE cta.0116021794	Cuenta corriente	152,400.00
Rec Propio Concyteq 21_2020 0115449421	Cuenta corriente	0.00
TOTAL		3,378,975.76

Asimismo, se informa el tipo, el monto y el plazo de las inversiones temporales menores a tres meses al 30 de Noviembre de 2020:

"Bajo protesta de decir verdad declaramos que los Estados Financieros y sus notas, son razonablemente correctos y son responsabilidad del emisor"

UNIVERSIDAD TECNOLÓGICA DE CORREGIDORA

(Pesos)

INVERSIONES FINANCIERAS HASTA TRES MESES:	TIPO	MONTO	PLAZO
Fondo de Inversión Prodep 2044150449		0.00	1 mes
Fondos de Inversión Rec. Propios 2047451776		0.00	1 mes
Fondo de Inversión Rec títulos y cédulas 2049094156		0.00	1 mes
Fondo de Inversión PFCE2019 2050644412		0.00	1 mes
TOTAL			
			\$ 0.00

- **Derechos a recibir efectivo o equivalentes y bienes o servicios a recibir:**

Corresponde integrar en este apartado, por tipo de contribución, los montos al 30 de Noviembre de 2020 que se encuentren pendientes de cobro y por recuperar de hasta cinco ejercicios anteriores. Asimismo, se informa los montos sujetos a algún tipo de juicio con una antigüedad mayor a cinco ejercicios anteriores y la factibilidad de cobro:

(Pesos)

CONTRIBUCIÓN PENDIENTE DE COBRO Y DE RECUPERAR HASTA POR CINCO EJERCICIOS:	TIPO	MONTO	MONTO SUJETO A JUICIO MAYOR A CINCO EJERCICIOS	FACTIBILIDAD DE COBRO
IMPUESTOS		0.00		
CUOTAS Y APORTACIONES DE SEGURIDAD		0.00		
CONTRIBUCIONES DE MEJORAS		0.00		
DERECHOS		0.00		
PRODUCTOS		0.00		
APROVECHAMIENTOS		0.00		
INGRESOS POR VENTAS DE BIENES Y SERVICIOS		0.00		
PARTICIPACIONES Y APORTACIONES		0.00		
TRANSFERENCIAS, ASIGNACIONES, SUBSIDIOS Y OTRAS AYUDAS		0.00		
TOTAL				
			\$ 0.00	

Se informa de manera agrupada, el monto al 30 de Noviembre de 2020 de los derechos a recibir efectivo y equivalentes (excepto cuentas por cobrar de contribuciones o fideicomisos que se encuentran dentro de inversiones financieras, participaciones y aportaciones de capital) en una desagregación por su vencimiento en días a 90, 180, menor o igual a 365 y mayor a 365. Adicionalmente se informa de las características cualitativas relevantes que les afectan a estas cuentas:

"Bajo protesta de decir verdad declaramos que los Estados Financieros y sus notas, son razonablemente correctos y son responsabilidad del emisor"

(Pesos)

DERECHOS A RECIBIR EFECTIVO O EQUIVALENTES (excepto cuentas por cobrar de contribuciones o fideicomisos que se encuentran dentro de inversiones financieras, participaciones y aportaciones de capital):	MONTO	CARACTERÍSTICAS CUALITATIVAS
a) Menor o igual a 90 días		
SUBSIDIO AL EMPLEO	0.40	
DEUDORES DIVERSOS POR COBRAR	178,000.00	4885-255 Aquilim Velázquez Ayala \$ 75,000.00 4885-256 Fabiola Velázquez Ayala \$ 75,000.00 4885-267 Ricardo Álvarez Montes de Oca \$ 25,000.00 2487-253 Rocío Guadalupe Mancilla Romero \$ 3,000.00 4885-253 Pase, Servicios Electrónicos SA CV \$ 1,900.00
ANTICIPO A PROVEEDORES	1,900.00	
PRESTAMOS OTORGADOS	0.00	
OTROS DERECHOS A RECIBIR EFECTIVO	0.00	
Sub-Total	\$ 179,900.40	
b) Mayor a 90 días y menor o igual a 180 días		
CUENTAS POR COBRAR	0.00	
DEUDORES DIVERSOS POR COBRAR	0.00	
DEUDORES POR ANTIPO DE LA TESORERÍA	0.00	
PRESTAMOS OTORGADOS	0.00	
OTROS DERECHOS A RECIBIR EFECTIVO	0.00	
Sub-Total	\$ 0.00	
c) Mayor a 180 días y menor o igual a 365 días		
CUENTAS POR COBRAR	0.00	
DEUDORES DIVERSOS POR COBRAR	0.00	
DEUDORES POR ANTIPO DE LA TESORERÍA	0.00	
PRESTAMOS OTORGADOS	0.00	
OTROS DERECHOS A RECIBIR EFECTIVO	0.00	
Sub-Total	\$ 0.00	
d) Mayor a 365 días		
DOCUMENTOS POR COBRAR	0.00	
DEUDORES DIVERSOS	0.00	
PRESTAMOS OTORGADOS	0.00	
OTROS DERECHOS A RECIBIR EFECTIVO	0.00	
Sub-Total	\$ 0.00	
TOTAL	\$ 179,900.40	

Se informa de manera agrupada, el monto al 30 de Noviembre de 2020 de los derechos a recibir bienes o servicios (excepto cuentas por cobrar de contribuciones o fideicomisos que se encuentran dentro de inversiones financieras, participaciones y aportaciones de capital) en una desagregación por su vencimiento en días a 90, 180, menor o igual a 365 y mayor a 365. Adicionalmente se informa de las características cualitativas relevantes que les afectan a estas cuentas:

(Pesos)



"Bajo protesta de decir verdad declaramos que los Estados Financieros y sus notas, son razonablemente correctos y son responsabilidad del emisor"

UNIVERSIDAD TECNOLÓGICA DE CORREGIDORA

DERECHOS A RECIBIR BIENES O SERVICIOS:	MONTO	CARACTERÍSTICAS CUALITATIVAS
a) Menor o igual a 90 días		
ANTICIPO A PROVEEDORES POR ADQUISICIÓN DE BIENES Y PRESTACIÓN DE SERVICIOS	0.00	
ANTICIPO A PROVEEDORES POR ADQUISICIÓN DE BIENES INMUEBLES Y MUEBLES	0.00	
ANTICIPO A PROVEEDORES POR ADQUISICIÓN DE BIENES INTANGIBLES	0.00	
ANTICIPO A CONTRATISTAS POR OBRAS PUBLICAS	0.00	
OTROS DERECHOS A RECIBIR BIENES O SERVICIOS	0.00	
Sub-Total	\$ 0.00	
b) Mayor a 90 días y menor o igual a 180 días		
ANTICIPO A PROVEEDORES POR ADQUISICIÓN DE BIENES Y PRESTACIÓN DE SERVICIOS	0.00	
ANTICIPO A PROVEEDORES POR ADQUISICIÓN DE BIENES INMUEBLES Y MUEBLES	0.00	
ANTICIPO A PROVEEDORES POR ADQUISICIÓN DE BIENES INTANGIBLES	0.00	
ANTICIPO A CONTRATISTAS POR OBRAS PUBLICAS	0.00	
OTROS DERECHOS A RECIBIR BIENES O SERVICIOS	0.00	
Sub-Total	\$ 0.00	
c) Mayor a 180 días y menor o igual a 365 días		
ANTICIPO A PROVEEDORES POR ADQUISICIÓN DE BIENES Y PRESTACIÓN DE SERVICIOS	0.00	
ANTICIPO A PROVEEDORES POR ADQUISICIÓN DE BIENES INMUEBLES Y MUEBLES	0.00	
ANTICIPO A PROVEEDORES POR ADQUISICIÓN DE BIENES INTANGIBLES	0.00	
ANTICIPO A CONTRATISTAS POR OBRAS PUBLICAS	0.00	
OTROS DERECHOS A RECIBIR BIENES O SERVICIOS	0.00	
Sub-Total	\$ 0.00	
TOTAL	\$ 0.00	

• **Bienes disponibles para su transformación o consumo (Inventarios)**

Se clasifican como bienes disponibles para su transformación, aquellos que se encuentran dentro de la cuenta de inventarios. En esta nota, se informa del sistema de conteo y el método de valuación aplicado a los inventarios, así como la conveniencia de su aplicación dada la naturaleza de los mismos. Adicionalmente se revela el impacto en la información financiera por cambios en el método o sistema:

"Bajo protesta de decir verdad declaramos que los Estados Financieros y sus notas, son razonablemente correctos y son responsabilidad del emisor"

CUENTA DE INVENTARIO DE ARTÍCULOS DE TRANSFORMACIÓN Y/O ELABORACIÓN	SISTEMA DE COSTEO	MÉTODO DE VALUACIÓN	CONVENIENCIA DEL MÉTODO	IMPACTO FINANCIERO POR CAMBIO DE MÉTODO
INVENTARIO DE MERCANCIAS PARA VENTA	N/A	N/A	N/A	N/A
INVENTARIO DE MERCANCIAS TERMINADAS	N/A	N/A	N/A	N/A
INVENTARIO DE MERCANCIAS EN PROCESO DE ELABORACIÓN	N/A	N/A	N/A	N/A
INVENTARIO DE MATERIAS PRIMAS, MATERIALES Y SUMINISTROS PARA PRODUCCIÓN	N/A	N/A	N/A	N/A
BIENES EN TRANSITO	N/A	N/A	N/A	N/A

De la cuenta de almacén se informa acerca del método de valuación, así como la conveniencia de su aplicación. Adicionalmente, se revela el impacto en la información financiera por cambios en el método:

CUENTA DE ALMACÉN	MÉTODO DE VALUACIÓN	CONVENIENCIA DEL MÉTODO	IMPACTO FINANCIERO POR CAMBIO DE MÉTODO
MATERIALES DE ADMINISTRACIÓN, EMISIÓN DE DOCUMENTOS Y ARTÍCULOS OFICIALES	N/A	N/A	N/A
ALIMENTOS Y UTENSILIOS	N/A	N/A	N/A
MATERIALES Y ARTÍCULOS DE CONSTRUCCIÓN Y DE REPARACION	N/A	N/A	N/A
PRODUCTOS QUÍMICOS, FARMACÉUTICOS Y DE LABORATORIO	N/A	N/A	N/A
COMBUSTIBLES, LUBRICANTES Y ADITIVOS	N/A	N/A	N/A
VESTUARIO, BLANCOS, PRENDAS DE PROTECCIÓN Y ARTÍCULOS DEPORTIVOS	N/A	N/A	N/A
MATERIALES Y SUMINISTROS DE SEGURIDAD	N/A	N/A	N/A
HERRAMIENTAS, REFACCIONES Y ACCESORIOS MENORES PARA CONSUMO	N/A	N/A	N/A

- Inversiones Financieras**

De la cuenta de inversiones financieras, que considera los fideicomisos, se informa de éstos, los recursos asignados por tipo, monto al 30 de Noviembre de 2020 y características significativas que tengan o puedan tener alguna incidencia en las mismas

"Bajo protesta de decir verdad declaramos que los Estados Financieros y sus notas, son razonablemente correctos y son responsabilidad del emisor"

UNIVERSIDAD TECNOLÓGICA DE CORREGIDORA

Pesos)

FIDEICOMISO	TIPO	MONTO	CARACTERÍSTICAS SIGNIFICATIVAS
FIDEICOMISOS, MANDATOS Y CONTRATOS ANALOGOS DEL PODER EJECUTIVO	N/A	N/A	N/A
FIDEICOMISOS, MANDATOS Y CONTRATOS ANALOGOS DEL PODER LEGISLATIVO	N/A	N/A	N/A
FIDEICOMISOS, MANDATOS Y CONTRATOS ANALOGOS DEL PODER JUDICIAL	N/A	N/A	N/A
FIDEICOMISOS, MANDATOS Y CONTRATOS ANALOGOS PÚBLICOS NO EMPRESARIALES Y NO FINANCIEROS	N/A	N/A	N/A
FIDEICOMISOS, MANDATOS Y CONTRATOS ANALOGOS PÚBLICOS EMPRESARIALES Y NO FINANCIEROS	N/A	N/A	N/A
FIDEICOMISOS, MANDATOS Y CONTRATOS ANALOGOS PÚBLICOS FINANCIEROS	N/A	N/A	N/A
FIDEICOMISOS, MANDATOS Y CONTRATOS ANALOGOS DE ENTIDADES FEDERATIVAS	N/A	N/A	N/A
FIDEICOMISOS, MANDATOS Y CONTRATOS ANALOGOS DE MUNICIPIOS	N/A	N/A	N/A
FIDEICOMISOS, MANDATOS Y CONTRATOS ANALOGOS DE EMPRESAS PRIVADAS Y PARTICULARES	N/A	N/A	N/A
TOTAL		\$ 0.00	

Se informa de las inversiones financieras, los saldos al 30 de Noviembre de 2020 de las participaciones y aportaciones de capital:

(Pesos)

PARTICIPACIONES Y APORTACIONES DE CAPITAL	SALDO
PARTICIPACIONES Y APORTACIONES DE CAPITAL A LARGO PLAZO EN EL SECTOR PÚBLICO	N/A
PARTICIPACIONES Y APORTACIONES DE CAPITAL A LARGO PLAZO EN EL SECTOR PRIVADO	N/A
PARTICIPACIONES Y APORTACIONES DE CAPITAL A LARGO PLAZO EN EL SECTOR EXTERNO	N/A
TOTAL	\$ 0.00

"Bajo protesta de decir verdad declaramos que los Estados Financieros y sus notas, son razonablemente correctos y son responsabilidad del emisor"

- **Bienes muebles, inmuebles e intangibles**

Se informa de manera agrupada por cuenta, los rubros de bienes muebles, el monto al 30 de Noviembre de 2020 de la depreciación del ejercicio y la acumulada, el método de depreciación, tasas aplicadas y los criterios de aplicación de los mismos. Asimismo, se informa de las características significativas del estado en que se encuentran los activos:

(Pesos)

CUENTA DE BIENES MUEBLES	MONTO DE DEPRECIACIÓN DEL EJERCICIO	MONTO DE DEPRECIACIÓN ACUMULADA	MÉTODO DE DEPRECIACIÓN	TASA APLICADA	CRITERIO DE APLICACIÓN	CARACTERÍSTICAS SIGNIFICATIVAS DEL ESTADO EN QUE ENCUENTREN
MOBILIARIO Y EQUIPO DE ADMINISTRACIÓN	384,712.70	7,982,958.45	Línea Recta	10% - 33%	Parámetros de estimación de vida útil DOF 15 ago. 2012	En estado óptimo para su operación
MOBILIARIO Y EQUIPO EDUCACIONAL Y RECREATIVO	62,207.44	1,884,888.75	Línea Recta	20% - 33%	Parámetros de estimación de vida útil DOF 15 ago. 2012	En estado óptimo para su operación
EQUIPO E INSTRUMENTAL MEDICO Y DE LABORATORIO	76,180.30	2,134,810.16	Línea Recta	20%	Parámetros de estimación de vida útil DOF 15 ago. 2012	En estado óptimo para su operación
EQUIPO DE TRANSPORTE	60,051.01	836,640.55	Línea Recta	20%	Parámetros de estimación de vida útil DOF 15 ago. 2012	En estado óptimo para su operación
EQUIPO DE DEFENSA Y SEGURIDAD	0.00	0.00	Línea Recta	-	Parámetros de estimación de vida útil DOF 15 ago. 2012	N/A
MAQUINARIA, OTROS EQUIPOS Y HERRAMIENTAS	217,316.30	1,498,859.52	Línea Recta	10%	Parámetros de estimación de vida útil DOF 15 ago. 2012	En estado óptimo para su operación
ACTIVOS BIOLÓGICOS	0.00	0.00	Línea Recta	-	Parámetros de estimación de vida útil DOF 15 ago. 2012	N/A
TOTAL	\$800,467.75	\$ 14,338,557.43				

(Pesos)

Se informa de manera agrupada por cuenta, los rubros de bienes inmuebles, el monto al 30 de Noviembre de 2020 de la depreciación del ejercicio y la acumulada, el método de depreciación, tasas aplicadas y los criterios de aplicación de los mismos. Asimismo, se informa de las características significativas del estado en que se encuentran los activos:

"Bajo protesta de decir verdad declaramos que los Estados Financieros y sus notas, son razonablemente correctos y son responsabilidad del emisor"

UNIVERSIDAD TECNOLÓGICA DE CORREGIDORA

CUENTA DE BIENES INMUEBLES	MONTO DE DEPRECIACIÓN DEL EJERCICIO	MONTO DE DEPRECIACIÓN ACUMULADA	MÉTODO DE DEPRECIACIÓN	TASA APLICADA	CRITERIO DE APLICACIÓN	CARACTERÍSTICAS SIGNIFICATIVAS DEL ESTADO EN QUE ENCUENTREN
VIVIENDAS						
EDIFICIOS NO HABITACIONALES	1,588,919.53	11,554,884.89	Línea Recta	3.3%	Parámetros de estimación de vida útil DOF 15 ago. 2012	En estado óptimo para su operación
INFRAESTRUCTURA	0.00	0.00				
OTROS BIENES INMUEBLES	0.00	0.00				
TOTAL	\$ 1,588,919.53	\$ 11,554,884.89				

Se informa de manera agrupada por cuenta, los rubros de activos intangibles y diferidos, su monto al 30 de Noviembre de 2020, naturaleza, amortización del ejercicio, amortización acumulada, tasa y método aplicados:

(Pesos)

CUENTA DE ACTIVOS INTANGIBLES	MONTO	NATURALEZA	AMORTIZACIÓN ACUMULADA DEL EJERCICIO	AMORTIZACIÓN ACUMULADA	TASA APLICADA	MÉTODO APLICADO
SOFTWARE	0.00	Deudora	0.00	1,082,101.60	25%	Se amortiza por periodo de uso
PATENTES, MARCAS Y DERECHOS	0.00		0.00	0.00		
CONCESIONES Y FRANQUICIAS	0.00		0.00	0.00		
LICENCIAS	0.00	Deudora	79,568.69	302,685.36	20%	Se amortiza por periodo de uso
OTROS ACTIVOS INTANGIBLES	0.00		0.00	0.00		
TOTAL	\$ 0.00		\$ 79,568.69	\$ 1,384,786.96		

- **Estimaciones y deterioros**

Se informa los criterios utilizados para la determinación de las estimaciones:

"Bajo protesta de decir verdad declaramos que los Estados Financieros y sus notas, son razonablemente correctos y son responsabilidad del emisor"

CUENTA	CRITERIOS UTILIZADOS PARA LA DETERMINACION DE LAS ESTIMACIONES
ESTIMACIONES POR PERDIDAS DE CUENTAS INCOBRABLES DE DOCUMENTOS POR COBRAR	N/A
ESTIMACIONES POR PERDIDAS DE CUENTAS INCOBRABLES DE DEUDORES DIVERSOS	N/A
ESTIMACIONES POR PERDIDA DE CUENTAS INCOBRABLES DE INGRESOS POR COBRAR	N/A
ESTIMACIONES POR PERDIDA DE CUENTAS INCOBRABLES DE PRESTAMOS OTORGADOS	N/A
ESTIMACIONES POR PERDIDA DE OTRAS CUENTAS INCOBRABLES	N/A
DETERIOR ACUMULADO DE ACTIVOS BIOLÓGICOS	N/A

• **Otros Activos**

De las cuentas de otros activos, se informa por tipo circulante y no circulante, los montos totales asociados al 30 de Noviembre de 2020 y sus características cualitativas significativas que les impacten financieramente:

(Pesos)

CUENTA	MONTO TOTAL	CARACTERÍSTICAS CUALITATIVAS QUE IMPACTEN FINANCIERAMENTE
Activo circulante		
BIENES EN GARANTÍA	0.00	
BIENES DERIVADOS DE EMBARGOS, DECOMISOS, ASEGURAMIENTOS Y DACIÓN EN PAGO	0.00	
Sub-Total	\$ 0.00	
Activo no circulante		
BIENES EN CONCESIÓN	0.00	
BIENES EN ARRENDAMIENTO FINANCIERO	0.00	
BIENES EN COMODATO	0.00	
Sub-Total	\$ 0.00	
TOTAL	\$ 0.00	

Pasivo¹

¹ Con respecto a la información de cada una de las cuentas que se incluye en los Estados Financieros y sus notas, son razonablemente correctos y son la responsabilidad del Emisor y son las notas de Gestión Administrativa

UNIVERSIDAD TECNOLÓGICA DE CORREGIDORA

Se informa el monto al 30 de Noviembre del 2020 de las cuentas por pagar en una desagregación por su vencimiento en días a 90, 180, menor o igual a 365 y mayor a 365. Asimismo, se informa sobre la factibilidad del pago de dichos pasivos:

(Pesos)

Cuentas por Pagar:	Monto	Factibilidad de Pago
a) Menor o igual a 90 días		
SERVICIOS PERSONALES POR PAGAR	0.00	Órdenes de Compra que se aplicarán contablemente y serán pagado en el mes de Noviembre 2020 OC-1407 Biotoner, S de RL de CV \$ 0.01 OC-1500-1501 Biotoner, S de RL de CV \$ 0.03 OC-1295 Quálitas Compañía de Seguros SA de CV \$ 0.01 OC-1308 Biotoner, S de RL de CV \$ 0.01 OC-1403/1404 Quálitas Compañía de Seguros SA de CV 0.01 OC-1363 Luna Negra SC \$ 0.01 OC-1389 Luna Negra SC \$ 0.01 OC-1412 Luna Negra SC \$ 0.01 OC-1452 Luna Negra SC \$ 0.01 OC-1341 Rotremex SA CV \$ 0.01 OC-1507 IENTC S RL CV \$ 45,530.00
PROVEEDORES POR PAGAR	45,530.14	
CONTRATISTAS POR OBRAS PUBLICAS	0.00	
PARTICIPACIONES Y APORTACIONES	0.00	
TRANSFERENCIAS OTORGADAS	0.00	
INTERESES, COMISIONES Y OTROS GASTOS DE LA DEUDA PUBLICA	0.00	
RETENCIONES Y CONTRIBUCIONES POR PAGAR	1,154,934.73	
	I.S.P.T. \$ 491,933.22 Impuestos y retenciones por pagar en honorarios \$ 33,294.95 I.M.S.S. \$ 629,706.56	Pagos que se efectuarán en el mes de diciembre 2020, se paga los días 17 de cada mes
DEVOLUCIONES DE LA LEY DE INGRESOS	0.00	
OTRAS CUENTAS POR PAGAR	1,139,109.68	
	Provisión de títulos y cédulas 01G \$ 1,005,787.68 Becas Corregidora 2do y 3er cuatrimestre 2019 \$ 1,962.39 Provisión ISN Noviembre 2020 \$ 90,991.61 Provisión para compra de equipo de laboratorio 01G \$ 40,368.00	Pagos que se efectuarán en 2do semestre 2020
Sub-Total	\$ 2,339,574.55	
b) Mayor a 90 días y menor o igual a 180 días		
SERVICIOS PERSONALES POR PAGAR	0.00	
PROVEEDORES POR PAGAR	0.00	
CONTRATISTAS POR OBRAS PUBLICAS	0.00	

"Bajo protesta de decir verdad declaramos que los Estados Financieros y sus notas, son razonablemente correctos y son responsabilidad del emisor"



PARTICIPACIONES Y APORTACIONES	0.00
TRANSFERENCIAS OTORGADAS	0.00
INTERESES, COMISIONES Y OTROS GASTOS DE LA DEUDA PUBLICA	0.00
RETENCIONES Y CONTRIBUCIONES POR PAGAR	0.00
DEVOLUCIONES DE LA LEY DE INGRESOS	0.00
OTRAS CUENTAS POR PAGAR	0.00
Sub-Total	\$ 0.00

c) Mayor a 180 días y menor o igual a 365 días

SERVICIOS PERSONALES POR PAGAR	0.00
PROVEEDORES POR PAGAR	0.00
CONTRATISTAS POR OBRAS PUBLICAS	0.00
PARTICIPACIONES Y APORTACIONES	0.00
TRANSFERENCIAS OTORGADAS	0.00
INTERESES, COMISIONES Y OTROS GASTOS DE LA DEUDA PUBLICA	0.00
RETENCIONES Y CONTRIBUCIONES POR PAGAR	0.00
DEVOLUCIONES DE LA LEY DE INGRESOS	0.00
OTRAS CUENTAS POR PAGAR	0.00
Sub-Total	\$ 0.00

d) Mayor a 365 días

PROVEEDORES POR PAGAR	0.00
CONTRATISTAS POR OBRAS PUBLICAS	0.00
Sub-Total	\$ 0.00
TOTAL	\$ 2,339,574.55

Pasivos Contingentes.

Se cuenta con el estudio actuarial y se solicitó a la Secretaría de Planeación y Finanzas el recurso para la provisión correspondiente mediante los oficios Núm. REC/JUTC/250/2018, REC/JUTC/177/2019 y REC/JUTC/299/2019, al día de hoy no se cuenta con el dinero para el registro en la contabilidad.

Se informa el monto al 30 de Noviembre de 2020 de los documentos por pagar en una desagregación por su vencimiento en días a 90, 180, menor o igual a 365 y mayor a 365. Asimismo, se informa sobre la factibilidad del pago de dichos pasivos:

"Bajo protesta de decir verdad declaramos que los Estados Financieros y sus notas, son razonablemente correctos y son responsabilidad del emisor"

UNIVERSIDAD TECNOLÓGICA DE CORREGIDORA

La Universidad Tecnológica de Corregidora al 30 de Noviembre de 2020 no existen saldos que reportar

(Pesos)

DOCUMENTOS POR PAGAR:	MONTO	FACTIBILIDAD DE PAGO
a) Menor o igual a 90 días		
DOCUMENTOS COMERCIALES	0.00	
DOCUMENTOS CON CONTRATISTAS POR OBRAS PUBLICAS	0.00	
OTROS DOCUMENTOS POR PAGAR	0.00	
Sub-Total	\$ 0.00	
b) Mayor a 90 días y menor o igual a 180 días		
DOCUMENTOS COMERCIALES	0.00	
DOCUMENTOS CON CONTRATISTAS POR OBRAS PUBLICAS	0.00	
OTROS DOCUMENTOS POR PAGAR	0.00	
Sub-Total	\$ 0.00	
c) Mayor a 180 días y menor o igual a 365 días		
DOCUMENTOS COMERCIALES	0.00	
DOCUMENTOS CON CONTRATISTAS POR OBRAS PUBLICAS	0.00	
OTROS DOCUMENTOS POR PAGAR	0.00	
Sub-Total	\$ 0.00	
d) Mayor a 365 días		
DOCUMENTOS COMERCIALES	0.00	
DOCUMENTOS CON CONTRATISTAS POR OBRAS PUBLICAS	0.00	
OTROS DOCUMENTOS POR PAGAR	0.00	
Sub-Total	\$ 0.00	
TOTAL	\$ 0.00	

e informa de manera agrupada el monto al 30 de Noviembre de 2020 de los recursos localizados en fondos de terceros en administración y/o garantía a corto y largo plazo. Así como la naturaleza de dichos recursos y sus características cualitativas significativas que les afecten o pudieran afectarles financieramente:

La Universidad Tecnológica de Corregidora al 30 de Noviembre de 2020 no existen saldos que reportar

"Bajo protesta de decir verdad declaramos que los Estados Financieros y sus notas, son razonablemente correctos y son responsabilidad del emisor"

(Pesos)

A CORTO PLAZO:	MONTO	NATURALEZA	CARACTERÍSTICAS CUALITATIVAS QUE AFECTEN FINANCIERAMENTE
FONDOS EN GARANTÍA	0.00		
FONDOS EN ADMINISTRACIÓN	0.00		
FONDOS CONTINGENTES	0.00		
FONDOS DE FIDEICOMISOS	0.00		
OTROS FONDOS DE TERCEROS	0.00		
VALORES Y BIENES EN GARANTÍA	0.00		
Sub-Total	\$ 0.00		

A LARGO PLAZO:	MONTO	NATURALEZA	CARACTERÍSTICAS CUALITATIVAS QUE AFECTEN FINANCIERAMENTE
FONDOS EN GARANTÍA	0.00		
FONDOS EN ADMINISTRACIÓN	0.00		
FONDOS CONTINGENTES	0.00		
FONDOS DE FIDEICOMISOS	0.00		
OTROS FONDOS DE TERCEROS	0.00		
VALORES Y BIENES EN GARANTÍA	0.00		
Sub-Total	\$ 0.00		
TOTAL	\$ 0.00		

Se informa de las cuentas de los pasivos diferidos y otros, su tipo, naturaleza, y monto al 30 de Noviembre de 2020. Asimismo, las características significativas que les impacten o pudieran impactarles financieramente.

La Universidad Tecnológica de Corregidora no existen saldos que reportar

"Bajo protesta de decir verdad declaramos que los Estados Financieros y sus notas, son razonablemente correctos y son responsabilidad del emisor"

UNIVERSIDAD TECNOLÓGICA DE CORREGIDORA

(Pesos)

TIPO	MONTO	NATURALEZA	CARACTERÍSTICAS CUALITATIVAS QUE AFECTEN FINANCIERAMENTE
CRÉDITOS DIFERIDOS	0.00		
INTERESES COBRADOS POR ADELANTADO	0.00		
OTROS PASIVOS DIFERIDOS	0.00		
TOTAL	\$ 0.00		

"Bajo protesta de decir verdad declaramos que los Estados Financieros y sus notas, son razonablemente correctos y son responsabilidad del emisor"



II) Notas al Estado de Actividades



UNIVERSIDAD TECNOLÓGICA DE CORREGIDORA

Ejercicio 2020
ESTADO DE ACTIVIDADES
Del 01 de enero al 30 de noviembre de 2020 y 2019
(Pesos)

Concepto	2020	2019	Concepto	2020	2019
INGRESOS Y OTROS BENEFICIOS			GASTOS Y OTRAS PÉRDIDAS		
Ingresos de Gestión	3,346,390	4,241,634	Costos de Funcionamiento	27,296,659	27,169,644
Impuestos	0	0	Servicios Personales	20,185,595	19,404,616
Cuotas y Aportaciones de Seguridad Social	0	0	Materiales y Suministros	1,243,813	1,390,157
Contribuciones de Mejoras	0	0	Servicios Generales	5,867,250	6,364,869
Derechos	0	0	Transferencias, Asignaciones, Subsidios y Otras Ayudas	176,000	651,397
Productos	75,752	126,408	Transferencias Internas y Asignaciones al Sector Público	0	0
Aprovechamientos	0	0	Transferencias al Resto del Sector Público	0	0
Ingresos por Venta de Bienes y Prestación de Servicios	3,270,638	4,115,226	Subsidios y Subvenciones	0	0
Participaciones, Aportaciones, Convenios, Incentivos	24,103,593	24,000,892	Ayudas Sociales	176,000	651,397
Derivados de la Colaboración Fiscal, Fondos Distintos de Aportaciones, Transferencias, Asignaciones, Subsidios y Subvenciones, y Pensiones y Jubilaciones	10,926,941	13,667,111	Pensiones y Jubilaciones	0	0
Participaciones, Aportaciones, Convenios, Incentivos	13,256,652	1,205,517	Transferencias a Fideicomisos, Mandatos y Contratos	0	0
Derivados de la Colaboración Fiscal y Fondos Distintos de Pensiones y Jubilaciones	33,820	33,820	Transferencias a la Seguridad Social	0	0
Otros Ingresos y Beneficios	27,563,804	29,449,034	Análogos	0	0
Ingresos Financieros	0	0	Donativos	0	0
Incremento por Variación de Inventarios	0	0	Transferencias al Exterior	0	0
Exceso de Estimaciones por Pérdida o Deterioro u Obsolescencia	0	0	Participaciones y Aportaciones	0	0
Disminución del Exceso de Provisiones	0	0	Participaciones	0	0
Otros Ingresos y Beneficios Varios	33,820	1,206,517	Aportaciones	0	0
Total de Ingresos y Otros Beneficios	27,563,804	29,449,034	Convenios	0	0
			Intereses, Comisiones y Otros Gastos de la Deuda Pública	0	0
			Intereses de la Deuda Pública	0	0
			Comisiones de la Deuda Pública	0	0
			Gastos de la Deuda Pública	0	0
			Costo por Coberturas	0	0
			Apoyos Financieros	0	0
			Otros Gastos y Pérdidas Extraordinarias	2,468,956	2,791,223
			Estimaciones, Depreciaciones, Deterioros, Obsolescencia y Provisiones	2,468,956	2,791,223
			Disminución de Inventarios	0	0
			Aumento por Insuficiencia de Exliminaciones por Pérdida o Deterioro u Obsolescencia	0	0
			Aumento por Insuficiencia de Provisiones	0	0
			Otros Gastos	0	0
			Inversión Pública	0	0
			Inversión Pública no Capitalizable	0	0
			Total de Gastos y Otras Pérdidas	29,941,614	30,611,264
			Resultados del Ejercicio (Ahorro/Desahorro)	(2,377,811)	(1,162,230)

Bajo protesta de decir verdad declaramos que los Estados Financieros y sus notas, son razonablemente correctos y son responsabilidad del emisor.

M. en E. Arturo Adolfo Valiño Casanova
RECTOR

C. P. Fabiola Velázquez Chaparro
DIRECCIÓN DE ADMINISTRACIÓN Y FINANZAS

"Bajo protesta de decir verdad declaramos que los Estados Financieros y sus notas, son razonablemente correctos y son responsabilidad del emisor"

UNIVERSIDAD TECNOLÓGICA DE CORREGIDORA

Ingresos de gestión

De los rubros de impuestos, cuotas y aportaciones de seguridad social, contribuciones de mejoras, derechos, productos, aprovechamientos, y de ingresos por venta de bienes y prestación de servicios, los cuales están armonizados con los rubros del Clasificador por Rubros de Ingresos, se informarán los montos totales y cualquier característica significativa.

Participaciones, Aportaciones, Convenios, Incentivos Derivados de la Colaboración Fiscal, Fondos Distintos de Aportaciones, Transferencias, Asignaciones, Subsidios y Subvenciones, y Pensiones y Jubilaciones se informa los montos totales al 30 de Noviembre de 2020 de cada clase, así como de cualquier característica significativa:

De los rubros de participaciones, aportaciones, convenios, incentivos derivados de la colaboración fiscal, fondos distintos de aportaciones, transferencias, asignaciones, subsidios y subvenciones, y pensiones y jubilaciones, los cuales están armonizados con los rubros del Clasificador por Rubros de Ingresos, se informarán los montos totales y cualquier característica significativa.

Otros Ingresos y Beneficios

De los rubros de Ingresos Financieros, Incremento por Variación de Inventarios, Disminución del Exceso de Estimaciones por Pérdida o Deterioro u Obsolescencia, Disminución del Exceso de Provisiones, y de Otros Ingresos y Beneficios Varios, se informarán los montos totales y cualquier característica significativa. (Pesos)

(Pesos)

INGRESOS DE LA GESTION	MONTO	CARACTERÍSTICA SIGNIFICATIVA
Productos		
Otros productos		
Productos	75,752.26	Productos Financieros
Ingresos por Venta de Bienes, Prestación de Servicios y otros ingresos		
Ingresos por Venta de Bienes, Prestación de Servicios y otros ingresos	3,270,638.00	Ingresos Propios
TOTAL	\$3,346,390.26	

"Bajo protesta de decir verdad declaramos que los Estados Financieros y sus notas, son razonablemente correctos y son responsabilidad del emisor"

PARTICIPACIONES, APORTACIONES, CONVENIOS, INCENTIVOS DERIVADOS DE LA COLABORACION FISCAL, FONDOS DISTINTOS DE APORTACIONES, TRANSFERENCIAS, ASIGNACIONES, SUBSIDIOS Y SUBVENCIONES, Y PENSIONES Y JUBILACIONES	MONTO	CARACTERÍSTICA SIGNIFICATIVA
TRANSFERENCIAS, ASIGNACIONES, SUBSIDIOS Y SUBVENCIONES, Y PENSIONES Y JUBILACIONES	24,108,593.00	La UTC al 30 de Noviembre a recibido radicaciones Estatales por medio del Poder Ejecutivo del Estado de Querétaro por un importe de \$ 13,256,652.00 y por parte de la Federación ha recibido \$ 10,851,941.00
TRANSFERENCIAS, ASIGNACIONES, SUBSIDIOS Y SUBVENCIONES, Y PENSIONES Y JUBILACIONES		

Se informa de manera agrupada, el tipo, el monto al 30 de Noviembre de 2020, y naturaleza de la cuenta de otros ingresos, asimismo se informa de sus características significativas:

(Pesos)

OTROS INGRESOS Y BENEFICIOS VARIOS:	TIPO	MONTO	NATURALEZA	CARACTERÍSTICAS SIGNIFICATIVAS
OTROS INGRESOS DE EJERCICIOS ANTERIORES		0.00		
BONIFICACIONES Y DESCUENTOS OBTENIDOS		0.00		
DIFERENCIAS POR TIPO DE CAMBIO A FAVOR		0.00		
DIFERENCIAS DE COTIZACIONES A FAVOR EN VALORES NEGOCIABLES		0.00		
RESULTADO POR POSICIÓN MONETARIA		0.00		
UTILIDADES POR PARTICIPACIÓN PATRIMONIAL		0.00		
OTROS INGRESOS Y BENEFICIOS VARIOS		33,820.27	ACREEDORA	INCAPACIDADES DE TRABAJADORES
TOTAL		\$ 33,820.27		

Gastos y otras pérdidas.

Se explican aquellas cuentas de gastos de funcionamiento, transferencias, subsidios y otras ayudas, participaciones y aportaciones, otros gastos y pérdidas extraordinarias, que en lo individual representen el 10% o más del total de los gastos al 30 de Noviembre de 2020:

GASTOS Y OTRAS PERDIDAS PLAN DE CUENTAS 51110

Representa el importe de los gastos y otras pérdidas de la UTC incurridos por gastos de funcionamiento, intereses, transferencias, participaciones, aportaciones otorgadas, otras pérdidas de la gestión y extraordinarias entre otras.

"Bajo protesta de decir verdad declaramos que los Estados Financieros y sus notas, son razonablemente correctos y son responsabilidad del emisor"

UNIVERSIDAD TECNOLÓGICA DE CORREGIDORA

MONTO TOTAL DE GASTOS	\$27,472,658.45
------------------------------	------------------------

CUENTA	MONTO INDIVIDUAL	PORCENTAJE DEL TOTAL DEL GASTO
51110 REMUNERACION AL PERSONAL DE CARÁCTER PERMANENTE	13,032,350.82	64.56%
51150 OTRAS PRESTACIONES SOCIALES Y ECONOMICAS	7,153,244.23	35.44%

Las remuneraciones al personal con carácter permanente corresponden a los sueldos y salarios, prestaciones que la UTC, tiene obligación de pagar. Otras prestaciones sociales y económicas corresponden al importe del gasto a favor al personal de la UTC de acuerdo con las disposiciones legales vigentes y/o acuerdos contractuales respectivos.

(Pesos)

MONTO TOTAL DE GASTOS	\$27,472,658.45
------------------------------	------------------------

CUENTA	MONTO INDIVIDUAL	PORCENTAJE DEL TOTAL DEL GASTO
Servicios Personales	20,185,595.05	73.47%
Materiales y Suministro	1,243,813.02	4.53%
Servicios Generales	5,867,250.38	21.36%
Transferencias, Asignaciones, Subsidios Y Otras Ayudas	176,000.00	0.64 %

III) Notas al Estado de Variación en la Hacienda Pública.

Se informa de manera agrupada, acerca de las modificaciones al patrimonio contribuido por tipo, naturaleza y monto al 30 de Noviembre del 2020: La Universidad Tecnológica de Corregidora no existen saldos que reportar

"Bajo protesta de decir verdad declaramos que los Estados Financieros y sus notas, son razonablemente correctos y son responsabilidad del emisor"

(Pesos)

CUENTA	MONTO	NATURALEZA
APORTACIONES	\$0.00	
Inversiones Financieras a Largo Plazo	0.00	
Bienes Inmuebles e Infraestructura	0.00	ACREEDORA
Bienes Muebles	0.00	ACREEDORA
Bienes Intangibles	0.00	ACREEDORA
DONACIONES DE CAPITAL		
Inversiones Financieras a Largo Plazo	(\$0.00)	
Bienes Inmuebles e Infraestructura	0.00	
Bienes Muebles	0.00	
Bienes Intangibles	0.00	
ACTUALIZACIÓN DE LA HACIENDA PÚBLICA/PATRIMONIO		
Inversiones Financieras a Largo Plazo	(\$0.00)	
Bienes Inmuebles e Infraestructura	0.00	
Bienes Muebles	0.00	
Bienes Intangibles	0.00	

Se informa de manera agrupada, acerca del monto al 30 de Noviembre de 2020 así como la procedencia de los recursos que modifican al patrimonio generado:

(Pesos)

CUENTA	MONTO	PROCEDENCIA DEL RECURSO
RESULTADO DEL EJERCICIO	(2,377,811)	EL RESULTADO CORRESPONDE A LA OPERACIÓN NORMAL DE LA UNIVERSIDAD Y LO MÁS REPRESENTATIVO SE DEBE A LAS REINSCRIPCIONES DE ALUMNOS
RESULTADOS DE EJERCICIOS ANTERIORES	(15,942,375.36)	EL RESULTADO CORRESPONDE A INGRESOS PROPIOS GENERADOS POR LA UNIVERSIDAD Y A RECURSOS ETIQUETADOS
REVALÚOS	\$ 0.00	

"Bajo protesta de decir verdad declaramos que los Estados Financieros y sus notas, son razonablemente correctos y son responsabilidad del emisor"

UNIVERSIDAD TECNOLÓGICA DE CORREGIDORA

Revalúo de Bienes Inmuebles	0
Revalúo de Bienes Muebles	0
Revalúo de Bienes Intangibles	0
Otros Revalúos	0
RESERVAS	\$ 0.00
Reservas de Patrimonio	0
Reservas Territoriales	0
Reservas por Contingencias	0
RECTIFICACIONES DE RESULTADOS DE EJERCICIOS ANTERIORES	\$ 0.00
Cambios en Políticas Contables	
Cambios por Errores Contables	

Notas al Estado de Flujos de Efectivo.

Efectivo y equivalentes.

El análisis de los saldos inicial y final que figuran en la última parte del Estado de Flujo de Efectivo en la cuenta de efectivo y equivalentes es como sigue:

(Pesos)

CUENTA	Nov – 2020	Nov – 2019
Efectivo	3,378,975.76	3,535,672.69
Efectivo en Bancos – Tesorería		
Efectivo en Bancos- Dependencias		
Inversiones Temporales (hasta 3 meses)		
Fondos con Afectación Específica		
Depósitos de Fondos de Terceros y Otros		
Otros Efectivos y Equivalentes		
Total de Efectivo y Equivalentes	3,378,975.76	3,535,672.69

"Bajo protesta de decir verdad declaramos que los Estados Financieros y sus notas, son razonablemente correctos y son responsabilidad del emisor"

NOVIEMBRE 2020

Se detallan las adquisiciones de bienes muebles e inmuebles con su monto global al 30 de Noviembre de 2020 y, en su caso, el porcentaje de ciertas adquisiciones que fueron realizadas mediante subsidios de capital del sector central.

La Universidad Tecnológica de Corregidora al 30 de Noviembre de 2020 no existen saldos que reportar: de los pagos que durante el ejercicio se hicieron por la compra de los elementos citados:

(Pesos)

ADQUISICIONES POR ACTIVIDADES DE INVERSIÓN	MONTO GLOBAL	PORCENTAJE DE ADQUISICIÓN CON SUBSIDIOS DE SECTOR CENTRAL	IMPORTE DE PAGOS POR LA COMPRA
Bienes Inmuebles, Infraestructura y Construcciones en Proceso	0		
Bienes Muebles	0	ADQUISICIÓN DE BIENES MUEBLES POR UN IMPORTE DE \$ 54,255.64 propios \$ 69,740.75 prodep19 \$ 92,688.68 estatal	\$216,685.07

A continuación, se expone la conciliación de los Flujos de Efectivos Netos de las Actividades de Operación y la cuenta de Ahorro/Desahorro antes de Rubros Extraordinarios:

(Pesos)

	Nov - 2020	Nov - 2019
Ahorro/Desahorro antes de Rubros Extraordinarios		
<i>Movimientos de partidas (o rubros) que no afectan al efectivo</i>	-27,277,829.28	-24,571,071.07
Depreciación	- 25,893,042.32	-23,247,930.42
Amortización	-1,384,786.96	-1,323,140.65
Incrementos en las provisiones		
Incremento en inversiones producido por revaluación		

"Bajo protesta de decir verdad declaramos que los Estados Financieros y sus notas, son razonablemente correctos y son responsabilidad del emisor"

UNIVERSIDAD TECNOLÓGICA DE CORREGIDORA

Ganancia/pérdida en venta de propiedad, planta y equipo	
Incremento en cuentas por cobrar	
Partidas extraordinarias	
Otros ingresos y beneficios	
Flujos de Efectivo Netos de las Actividades de Operación	

IV) Conciliación entre los Ingresos Presupuestarios y Contables, así como ente los Egresos Presupuestarios y los Gastos Contables.

La conciliación se presenta atendiendo a lo dispuesto por el Acuerdo por el que se emite el formato de conciliación entre los ingresos presupuestarios y contables, así como entre los egresos presupuestarios y los gastos contables:

A. Conciliación entre los Ingresos Presupuestarios y Contables:

Universidad Tecnológica de Corregidora Conciliación entre los Ingresos Presupuestarios y Contables Correspondientes del 1° de Noviembre al 30 de Noviembre de 2020 (Pesos)	
---	--

1. Ingresos Presupuestarios	\$ 27,563,803.53
2. Más ingresos contables no presupuestarios	\$ 0
Ingresos Financieros	
Incremento por variación de inventarios	
Disminución del exceso de estimaciones por pérdida o deterioro u obsolescencia	
Disminución del exceso de provisiones	
Otros ingresos y beneficios varios	
Otros ingresos contables no presupuestarios	
3. Menos ingresos presupuestarios no contables	\$ 0
Aprovechamientos capital	
Ingresos derivados de financiamientos	
Otros Ingresos presupuestarios no contables	
4. Ingresos Contables (4 = 1 + 2 - 3)	\$ 27,563,803.53

"Bajo protesta de decir verdad declaramos que los Estados Financieros y sus notas, son razonablemente correctos y son responsabilidad del emisor"



Notas:

1. Se deberán incluir los Ingresos Contables No Presupuestales que no se regularizaron presupuestariamente durante el ejercicio
2. Los Ingresos Financieros y Otros ingresos se regularizarán presupuestariamente de acuerdo a la legislación aplicable

B. Conciliación entre los Egresos Presupuestarios y los Gastos Contables:

Universidad Tecnológica de Corregidora Conciliación entre los Egresos Presupuestarios y los Gastos Contables Correspondientes del 1° de Noviembre al 30 de Noviembre de 2020 (Cifras en Pesos)		\$ 27,689,344.90
1. Egresos Presupuestarios		
2. Menos egresos presupuestarios no contables		0.00
2.1. Materias Primas y Materiales de Producción y Comercialización		
2.2. Materiales y Suministros		
2.3. Mobiliario y equipo de administración		
2.4. Mobiliario y equipo educacional y recreativo		
2.5. Equipo e instrumental médico y de laboratorio		
2.6. Vehículos y equipo de transporte		
Equipo de defensa y seguridad		
2.7. Maquinaria, otros equipos y herramientas		
2.8. Activos biológicos		
2.1. Otros Bienes inmuebles		
2.11. Activos intangibles		
2.12. Obra pública en bienes de dominio público		
2.13. Obra pública en bienes propios		
2.14. Acciones y Participaciones de Capital		
2.15. Compra de Títulos y Valores		
2.16. Concesión de Préstamos		
2.17. Inversiones en Fideicomisos, Mandatos y Otros Análogos		
2.18. Provisiones para Contingencias y Otras Erogaciones Especiales		
2.19. Amortización de la deuda pública		
2.2. Adeudos de ejercicios fiscales anteriores (ADEFAS)		
2.21. Otros Egresos Presupuestales No Contables		

"Bajo protesta de decir verdad declaramos que los Estados Financieros y sus notas, son razonablemente correctos y son responsabilidad del emisor"

UNIVERSIDAD TECNOLÓGICA DE CORREGIDORA

3. Más Gasto Contables No Presupuestales	\$ 2,488,565.12
3.1. Estimaciones, depreciaciones, deterioros, obsolescencia y amortizaciones	2,488,565.12
3.2. Provisiones	
3.3. Disminución de inventarios	
3.4. Aumento por insuficiencia de estimaciones por pérdida o deterioro u obsolescencia	
3.5. Aumento por insuficiencia de provisiones	
3.6. Otros Gastos	
3.7. Otros Gastos Contables No Presupuestales	
4. Total de Gasto Contable (4 = 1 - 2 + 3)	\$ 30,177,910.02

Notas de Memoria:

V) Notas al Estado de Situación Financiera.

Las cuentas de orden se utilizan para registrar movimientos de valores que no afecten o modifiquen el balance del ente contable, sin embargo, su incorporación en libros es necesaria con fines de recordatorio contable, de control y en general sobre los aspectos administrativos, o bien, para consignar sus derechos o responsabilidades contingentes que puedan, o no, presentarse en el futuro.


Las cuentas que se manejan para efectos de estas Notas son las siguientes:

Cuentas de Orden Contables y Presupuestarias:

Contables:

- Valores
- Emisión de obligaciones
- Avales y garantías
- Juicios
- Contratos para Inversión Mediante Proyectos para Prestación de Servicios (PPS) y Similares
- Bienes concesionados o en comodato

"Bajo protesta de decir verdad declaramos que los Estados Financieros y sus notas, son razonablemente correctos y son responsabilidad del emisor"



Presupuestarias:

- Cuentas de ingresos
- Cuentas de egresos

Se informará, de manera agrupada, en las Notas a los Estados Financieros las cuentas de orden contables y cuentas de orden presupuestario, considerando al menos lo siguiente:

Cuentas de orden contables.

La Universidad Tecnológica de Corregidora al 30 de Noviembre de 2020 no existen saldos que reportar:

(Pesos)

A. Valores:

	TIPO	MONTO
Valores en Custodia	N/A	0
Instrumentos de Crédito Prestados a Formadores de Mercado	N/A	0
Instrumentos de Crédito Recibidos en Garantía de los Formadores de Mercado	N/A	0

Por tipo de emisión de instrumento, tasa y vencimiento la Universidad Tecnológica de Corregidora al 30 de Noviembre de 2020 no existen saldos que reportar:

(Pesos)

B. Emisión de Obligaciones:

	TIPO	MONTO	TASA	VENCIMIENTO
Autorización para la Emisión de Bonos, Títulos y Valores de la Deuda Pública Interna	N/A	0	N/A	N/A
Autorización para la Emisión de Bonos, Títulos y Valores de la Deuda Pública Externa	N/A	0	N/A	N/A
Suscripción de Contratos de Préstamos y Otras Obligaciones de la Deuda Pública Interna	N/A	0	N/A	N/A
Suscripción de Contratos de Préstamos y Otras Obligaciones de la Deuda Pública Externa	N/A	0	N/A	N/A

"Bajo protesta de decir verdad declaramos que los Estados Financieros y sus notas, son razonablemente correctos y son responsabilidad del emisor"

UNIVERSIDAD TECNOLÓGICA DE CORREGIDORA

La Universidad Tecnológica de Corregidora al 30 de Noviembre de 2020 no existen saldos que reportar:

(Pesos)

C. Avaluos y Garantías:

	TIPO	MONTO	TASA	VENCIMIENTO
Avaluos Autorizados	N/A	0	N/A	N/A
Fianzas y Garantías Recibidas por Deudas a Cobrar	N/A	0	N/A	N/A
Fianzas Otorgadas para Respaldar Obligaciones no Fiscales del Gobierno	N/A	0	N/A	N/A

La Universidad Tecnológica de Corregidora al 30 de Noviembre de 2020 no existen saldos que reportar.:

(Pesos)

D. Juicios:

Juicio	TIPO	MONTO
	N/A	0

La Universidad Tecnológica de Corregidora al 30 de Noviembre de 2020 no existen saldos que reportar:

(Pesos)

E. Contratos para Inversión Mediante Proyectos para Prestación de Servicios (PPS) y Similares:

	TIPO	MONTO	VENCIMIENTO
Contratos para Inversión Mediante Proyectos para Prestación de Servicios (PPS) y Similares	N/A	0	N/A

La Universidad Tecnológica de Corregidora al 30 de Noviembre de 2020 no existen saldos que reportar:

(Pesos)

"Bajo protesta de decir verdad declaramos que los Estados Financieros y sus notas, son razonablemente correctos y son responsabilidad del emisor"




F. Bienes en Concesión o en Comodato:

	TIPO	MONTO	VENCIMIENTO
Bienes Bajo Contrato en Concesión	N/A	0	N/A
Bienes Bajo Contrato en Comodato	N/A	0	N/A

La Universidad Tecnológica de Corregidora al 30 de Noviembre 2020 no existen saldos que reportar:

(Pesos)

G. Bienes Arqueológicos, Artísticos e Históricos:

	TIPO	MONTO	OBSERVACIÓN
Bienes Arqueológicos Muebles	N/A	0	N/A
Bienes Arqueológicos Inmuebles	N/A	0	N/A
Bienes Arqueológicos Restos Humanos, de la Flora y de la Fauna	N/A	0	N/A
Bienes Artísticos Muebles	N/A	0	N/A
Bienes Artísticos Inmuebles	N/A	0	N/A
Bienes Históricos Muebles	N/A	0	N/A
Bienes Históricos Inmuebles	N/A	0	N/A
Bienes Históricos Documentos y Expedientes	N/A	0	N/A
Bienes Históricos Colecciones	N/A	0	N/A

La Universidad Tecnológica de Corregidora al 30 de Noviembre de 2020 no existen saldos que reportar en cuentas de orden contables:

(Pesos)

H. Otras Cuentas de Orden:

	TIPO	MONTO	OBSERVACIÓN
Control y Seguimiento	N/A	0	N/A

4. El avance que se registra en las cuentas de orden presupuestarias, previo al cierre presupuestario de cada periodo que se reporte.

Cuentas de orden presupuestario.

Se informa del monto al 30 de Noviembre de 2020 de las cuentas de orden presupuestario:

"Bajo protesta de decir verdad declaramos que los Estados Financieros y sus notas, son razonablemente correctos y son responsabilidad del emisor"

UNIVERSIDAD TECNOLÓGICA DE CORREGIDORA

(Pesos)

A. Ingresos:

	MONTO	OBSERVACIÓN
811 Ley de Ingresos Estimada	33,499,121.00	
812 Ley de Ingresos por Ejecutar	-2,043,984.90	
813 Modificaciones a la Ley de Ingresos Estimada	-3,891,332.57	
814 Ley de Ingresos Devengada	0.00	
815 Ley de Ingresos Recaudada	-27,563,803.53	
Total	\$ 0.00	

B. Egresos:

	MONTO	OBSERVACIÓN
821 Presupuesto de Egresos Aprobado	-33,499,121.00	
822 Presupuesto de Egresos por Ejercer	-133,017,537.66	
823 Modificaciones al Presupuesto de Egresos Aprobado	2,352,384.81	
824 Presupuesto de Egresos Comprometido	136,474,928.95	
825 Presupuesto de Egresos Devengado	45,530.95	
826 Presupuesto de Egresos Ejercido	279,170.95	
827 Presupuesto de Egresos Pagado	27,364,643.00	
Total	\$ 0.00	

b) Notas de Gestión Administrativa:

1. Introducción.

Los Estados Financieros de los entes públicos, proveen de información financiera a los principales usuarios de la misma, al Congreso y a los ciudadanos.

El objetivo del presente documento es la revelación del contexto y de los aspectos económicos-financieros más relevantes que influyeron en las decisiones del periodo, y que deberán ser considerados en la elaboración de los estados financieros para la mayor comprensión de los mismos y sus particularidades.

De esta manera, se informa y explica la respuesta del gobierno a las condiciones relacionadas con la información financiera de cada periodo de gestión; además, de exponer aquellas políticas que podrían afectar la toma de decisiones en periodos posteriores.

2. Panorama Económico y Financiero.

"Bajo protesta de decir verdad declaramos que los Estados Financieros y sus notas, son razonablemente correctos y son responsabilidad del emisor"

La Universidad Tecnológica de Corregidora recibe aportaciones Estatales y Federales que son destinadas para el ejercicio de sus atribuciones constitucionales y su debido funcionamiento. Recibe las ministraciones estatales y federales a través del Poder Ejecutivo del Estado de Querétaro, asimismo tiene personalidad jurídica y patrimonio propio bajo los conceptos de servicios escolares, servicios profesionales por cursos especiales a empresas o alumnos coordinados por la Dirección de Vinculación.

La situación Financiera de La Universidad se ha visto afectada, ya que no contábamos con el recurso financiero suficiente para cumplir con todas nuestras erogaciones y pasivos, por lo que tuvimos que solicitar un complemento a la Secretaría de Finanzas del Poder Ejecutivo del Estado de Querétaro.

3. Autorización e Historia.

La Universidad Tecnológica de Corregidora (UTC), es un Organismo Público Descentralizado del Estado de Querétaro con personalidad jurídica y patrimonio propios, creado mediante el "Decreto por el que se crea la Universidad Tecnológica de Corregidora" publicada en el Periódico Oficial del Estado de Querétaro "La Sombra de Arteaga" el día 12 de Julio de 2013.

Como parte del plan de desarrollo estatal, en el rubro de educación, durante la administración del Lic. José Eduardo Calzada Roviroso, se creó el proyecto de la Universidad Tecnológica de Corregidora, el cual buscaba satisfacer la necesidad creciente de profesionales que cubran el perfil que requiere la planta productiva del estado, para ello se iniciaron labores provisionalmente en la casa particular con domicilio en Callejón de Mendoza No. 42, en el Pueblito, cabecera municipal de Corregidora, Qro., ofertando inicialmente las carreras de TSU en: Mecatrónica Área Sistemas de Manufactura Flexible, Mantenimiento Área Instalaciones, Tecnologías de la Información y Comunicaciones (TIC) Área Multimedia y Comercio Electrónico.

Posteriormente como parte del proceso de consolidación del proyecto se le otorgo la figura de Organismo Público descentralizado con personalidad jurídica y patrimonio propio, dotado de autonomía técnica y de gestión, para el cumplimiento de sus objetivos y atribuciones, con una estructura orgánica que le permitiera funcionar de manera eficiente, a través del Decreto por el cual se crea de manera oficial la Universidad Tecnológica de Corregidora que se publica en "La Sombra de Arteaga" que es el Periódico Oficial del Estado de Querétaro.

En Julio del 2013, es nombrado el M. en E. Arturo Adolfo Vallejo Casanova siendo el segundo rector, dando inicio a nuevos procesos de consolidación, siendo uno de los más importantes el hecho de ser representante Legal de la Universidad Tecnológica de Corregidora de conformidad con el artículo 17º fracción XI, del Decreto de Creación, otro de los avances que se dieron en ese periodo fue el cambio de domicilio que paso de ser una casa adaptada a un edificio de academia ubicado en Carretera Estatal No. 413, Querétaro Coronero km 11.2, el Pueblito, Municipio de Corregidora, Querétaro, Código Postal 76900 aunado a ello y debido al crecimiento de la matrícula estudiantil se requirió la contratación de profesores y personal administrativo que permitió un crecimiento sensible en los servicios ofertados a los estudiantes.

La Universidad Tecnológica de Corregidora, en el año 2014 inicia el TSU en Turismo Área Productos Alternativos y la Ingeniería en Química Área Biotecnología, derivado del potencial que se tiene en la región de influencia de la Universidad, aunado a esto se consolidan las gestiones para la construcción de un nuevo edificio que genera espacios administrativos y de academia, así como una biblioteca y laboratorios de computo que permiten mejorar los servicios a los alumnos, derivado del cambio en la administración se nombra como nuevo rector al M. en E. Arturo Adolfo Vallejo Casanova y con ello se retoman proyectos importantes como la consolidación de la Ingeniería en Arquitectura de Software dando con ello un nuevo impulso a la Universidad.

El proceso de crecimiento de la Universidad Tecnológica de Corregidora no ha sido sencillo pero con el compromiso de los que integran esta Institución se ha podido ir consolidando paso a paso como una Institución Educativa de Calidad, inmersa en un proceso de mejora continua, para tal efecto ofrece una formación profesional cuyo distintivo es la estrecha relación con el sector productivo, para ello se tienen convenios con empresas de los diferentes ramos productivos que tiene relación con nuestras carreras de TSU o Ingenierías, esto con la finalidad que nuestros estudiantes tengan las experiencias necesarias que enriquezcan su formación académica.

"Bajo protesta de decir verdad declaramos que los Estados Financieros y sus notas, son razonablemente correctos y son responsabilidad del emisor"

UNIVERSIDAD TECNOLÓGICA DE CORREGIDORA

A través de la evolución que ha tenido la Universidad Tecnológica de Corregidora podemos notar que no ha sido una tarea fácil de llevar a cabo, pero con el trabajo Institucional, apegados al modelo de competencias y con una visión a futuro, basada en un trabajo constante e intenso en el presente se pretende ser una de las opciones educativas del Estado de Querétaro más importantes y reconocidas, entendiéndolo que nuestra carta de presentación son nuestros egresados.

4. Organización y Objeto Social.

Atribuciones referidas en el Decreto por el que se crea el organismo público descentralizado denominado Universidad Tecnológica de Corregidora, publicado en el periódico oficial de Gobierno del Estado "Sombra de Arteaga" en fecha 12 de Julio del 2013, en su Título Primero Disposiciones Generales, Capítulo Único De la Naturaleza y Objeto, Artículo 4.

Artículo 4. La Universidad tiene por objeto:

- I. Impartir educación superior, en sus diferentes modalidades, en los niveles de Técnico Superior Universitario, Licencia Profesional, Licenciatura y Posgrado con la finalidad de preparar profesionales aptos para la aplicación de conocimientos y la solución creativa de problemas, con un sentido de innovación e incorporando avances científicos y tecnológicos en beneficio de los sectores público, privado y social;
- II. Ofrecer programas cortos de educación superior, de dos años, así como ofrecer la continuidad de estudios para la obtención del nivel de Licencia Profesional o Licenciatura, con las características de intensidad, pertenencia, flexibilidad y calidad;
- III. Formar, a partir de egresados del bachillerato, técnicos superiores universitarios aptos para la aplicación de conocimientos y la solución de problemas, con un sentido de innovación en la incorporación de los avances científicos y tecnológicos;
- IV. Ofrecer programas de continuidad de estudios para sus egresados y para egresados del nivel de Técnico Superior Universitario o Profesional Asociado y otras instituciones de educación superior, que permitan a los estudiantes alcanzar los niveles académicos de Ingeniería Técnica (Licencia Profesional), Licenciatura y Posgrado;
- V. Promover con instituciones de educación superior, la celebración de convenios orientados a establecer equivalencias de estudio entre los realizados en la Universidad y los correspondientes a carreras profesionales afines que se impartan en aquéllas, a la obtención de créditos adicionales y al acceso a centros o laboratorios para participar en proyectos de apoyo recíproco, con el propósito de facilitar a sus egresados que así lo deseen, continuar o realizar estudios conducentes a la obtención de otros grados académicos, los cuales podrán ser otorgados por las instituciones de educación superior, previamente cumplidos los requisitos que éstas establezcan;
- VI. Desarrollar estudios, capacitación o proyectos en las áreas de su competencia, que se traduzcan en aportaciones concretas que contribuyan al mejoramiento y mayor eficiencia de la producción de bienes o servicios y a la elevación de la calidad de vida de la comunidad;
- VII. Desarrollar programas de apoyo técnico en beneficio de la comunidad;
- VIII. Fomentar el desarrollo de nuevos perfiles académicos en educación superior, en el ámbito de la ciencia y la tecnología, con el fin de formar profesionales capaces, que participen en el desarrollo de la entidad;
- IX. Promover la cultura científica y tecnológica en el Estado, mediante la investigación aplicada y el intercambio académico con otras instituciones educativas estatales, nacionales o extranjeras; y
- X. Desarrollar las funciones de vinculación con los sectores público, privado y social, para contribuir al desarrollo tecnológico y social de la comunidad.

4.3. Ejercicio Fiscal: 01 de enero al 31 de diciembre de 2020.

4.4. Régimen jurídico:

Organismo Público Descentralizado del Estado de Querétaro con personalidad jurídica y patrimonio propios

4.5. Consideraciones Fiscales del ente:

La UTC Tributa en el Título II del Régimen Fiscal para Personas Morales con Fines No Lucrativos (No Contribuyentes) de la Ley del Impuesto sobre la renta.

4.6. Estructura Organizacional Básica:

"Bajo protesta de decir verdad declaramos que los Estados Financieros y sus notas, son razonablemente correctos y son responsabilidad del emisor"

RECTORIA
Oficina del C. Rector
Abogado General
Órgano Interno de Control
Departamento de Planeación y Evaluación
Departamento de Prensa, Difusión y Actividades Culturales
Departamento de Servicios Escolares
DIRECCIÓN DE DIVISION DE CARRERA.
Oficina del C. Director de División de Carrera
DIRECCIÓN DE VINCULACIÓN
Oficina del C. Director de Vinculación
DIRECCIÓN DE ADMINISTRACIÓN Y FINANZAS
Oficina del C. Director de Administración y Finanzas
Departamento de Recursos Financieros, Programación y Contabilidad
Departamento de Recursos Humanos, Materiales y Servicios Generales

4.7. Fideicomisos, mandatos y análogos de los cuales es fideicomitente y fideicomisario.

N/A

5. Bases de Preparación de los Estados Financieros.

Se informará sobre:

Las principales políticas contables para la elaboración de los estados financieros, son las siguientes:

Los estados financieros de la UTC, se prepararon de conformidad con las disposiciones normativas que le son aplicables en su carácter de Entidad Paraestatal de Gobierno del Estado de Querétaro y que están incluidas en la Ley General de Contabilidad Gubernamental y en los Postulados Básicos de Contabilidad Gubernamental.

La UTC ha aplicado la normatividad para el reconocimiento, valuación y revelación de los diferentes rubros de la información financiera, así como las bases de medición utilizadas para la elaboración de los estados financieros, por ejemplo: costo histórico, valor de realización, valor razonable, valor de recuperación o cualquier otro método empleado y los criterios de aplicación de los mismos, de conformidad a lo siguiente:

Ley General de Contabilidad Gubernamental (LGCG).

El 31 de diciembre de 2008, se publicó en el Diario Oficial de la Federación la LGCG, que entró en vigor el 1 de enero de 2009, y es de observancia obligatoria para los poderes Ejecutivo, Legislativo y Judicial de la Federación, Los Estados y el Distrito Federal; los Ayuntamientos de los Municipios; los Órganos Político-Administrativo de la Demarcaciones Territoriales del Distrito Federal, estatales o municipales y los órganos Autónomos Federales y Estatales.

La LGCG tiene como objetivo establecer los criterios generales que regirán la contabilidad gubernamental y la emisión de la información financiera de los entes públicos, con la finalidad de lograr la armonización contable a nivel nacional, para la cual fue creado al Consejo Nacional de Armonización Contable (CONAC) como órgano de coordinación para la armonización de la contabilidad gubernamental, el cual tiene por objeto la emisión de las normas contables y las disposiciones presupuestales que se aplicarán para la generación de información financiera y presupuestal que emitirá los entes públicos.

"Bajo protesta de decir verdad declaramos que los Estados Financieros y sus notas, son razonablemente correctos y son responsabilidad del emisor"

UNIVERSIDAD TECNOLÓGICA DE CORREGIDORA

En 2009, 2010 y 2011, el CONAC emitió diversas disposiciones regulatorias en materia de contabilidad gubernamental y de presupuestos, en las cuales se establecieron diversas fechas para el inicio de su aplicación efectiva.

Con la finalidad de dar cumplimiento al objetivo de la armonización contable y establecer los ejercicios sociales en que tendrá aplicación efectiva el conjunto de normas aplicables, el 15 de diciembre de 2010 el CONAC emitió el Acuerdo de interpretación sobre las obligaciones establecidas en los artículos transitorios de la LGCG, en la cual interpretó que las entidades federativas, las entidades y los órganos Autónomos de las entidades federativas, entre otros, tienen la obligación, a partir del 1 de enero de 2012, de realizar registros contables con base acumulativa, apegándose al marco conceptual y a los postulados básicos de contabilidad gubernamental, así como a las normas y metodologías que establezcan los momentos contables, los clasificadores y de acuerdo con las respectivas matrices de conversión con las características señaladas en los artículos 40 y 41 de la LGCG.

Consecuentemente, a partir de la fecha señalada tienen la obligación de emitir información contable, presupuestaria y programática sobre la base técnica prevista en los documentos técnico-contables siguientes:

Marco Conceptual

Postulados básicos de contabilidad

Clasificador por objeto de gasto

Clasificador por tipo de gasto

Clasificador por rubro de ingresos

Momentos contables de egresos

Momentos contables de ingresos

Los Principios de la Contabilidad Gubernamental son los fundamentos que configuran el sistema de información contable y rigen al ambiente bajo el cual opera. Estos inciden en la identificación, análisis, interpretación, captación, procesamiento y reconocimiento de las transacciones, transformaciones internas y de otros eventos económicos que se llevan a cabo en la Universidad Tecnológica de Corregidora.

Cabe destacar que con fecha 20 de agosto de 2009, fue publicado el acuerdo por el CONAC emiten los Postulados Básicos de Contabilidad Gubernamental, disponiendo que deben ser aplicado por los entes públicos.

- a. La Universidad Tecnológica de Corregidora ha observado la normatividad emitida por el CONAC y las disposiciones legales aplicables.
- b. La Universidad Tecnológica de Corregidora ha aplicado la normatividad para el reconocimiento, valuación y revelación de los diferentes rubros de la información financiera, así como las bases de medición utilizadas para la elaboración de los estados financieros; por ejemplo: costo histórico, valor de realización, valor razonable, valor de recuperación o cualquier otro método empleado y los criterios de aplicación de los mismos. De conformidad a lo siguiente: • El 31 de diciembre de 2008 se publicó en el Diario Oficial de la Federación la LGCG, que entró en vigor el 1 de enero de 2009, y es de observancia obligatoria para los poderes Ejecutivo, Legislativo y Judicial de la Federación, los Estados y el Distrito Federal; los Ayuntamientos de los Municipios; los órganos Político Administrativos de las Demarcaciones

"Bajo protesta de decir verdad declaramos que los Estados Financieros y sus notas, son razonablemente correctos y son responsabilidad del emisor"

Territoriales del Distrito Federal; las Entidades de la Administración Pública Paraestatal, ya sean federales, estatales o municipales y los órganos Autónomos Federales y Estatales.

c. La Universidad Tecnológica de Corregidora aplica los Postulados Básicos de Contabilidad Gubernamental conforme a lo siguiente:

1. Son los elementos fundamentales que configuran el Sistema de Contabilidad Gubernamental (SCG), teniendo incidencia en la identificación, el análisis, la interpretación, la captación, el procesamiento y el reconocimiento de las transformaciones, transacciones y otros eventos que afectan el ente público.
2. Los postulados sustentan de manera técnica el registro de las operaciones, la elaboración y presentación de estados financieros; basados en su razonamiento, eficiencia demostrada, respaldo en legislación especializada y aplicación de la Ley General de Contabilidad Gubernamental (Ley de Contabilidad), con la finalidad de uniformar los métodos, procedimientos y prácticas contables.

d. La Universidad Tecnológica de Corregidora no ha aplicado ninguna normatividad supletoria.

6. Políticas de Contabilidad Significativas.

a. Actualización:

La Universidad Tecnológica de Corregidora (UTC) tiene como propósito establecer el correcto lineamiento a las políticas, los procedimientos y las reglas sobre las que se basa el registro, clasificación y evaluación contable de las operaciones, así como para obtener y emitir la información que se deriva de la contabilidad, conforme a la normatividad de la Ley General Gubernamental, la cual tiene como objeto, establecer los criterios generales que regirán la contabilidad gubernamental y la emisión de información financiera de los entes públicos, con el fin de lograr su adecuada armonización.

Seguir las mejores prácticas contables nacionales e internacionales en apoyo a las tareas de plantación financiera, control de recursos, análisis y fiscalización y determinar la valuación del patrimonio del estado y su expresión en los Estados Financieros. Con el fin que gire a un entorno donde el sistema contable tenga como fin primordial la generación de información para apoyar la toma de decisiones sobre las finanzas públicas y poder generar reportes periódicos. Para el logro de dicho objetivo el manual contiene los siguientes apartados; aspectos generales de la contabilidad gubernamental, plan de cuentas, instructivos de manejo de cuentas, clasificador por rubro de ingresos, clasificador por tipo de gasto, normas y metodología para la determinación de los momentos contables, postulados básicos y marco conceptual de contabilidad gubernamental.

Los objetivos específicos que se pretenden alcanzar son los siguientes:

- Registrar en forma veraz y oportuna las operaciones realizadas durante el periodo operativo.
- Facilitar el registro de las operaciones y el análisis de la información que genera.
- Asegurar la consistencia en la forma de registrar las operaciones.
- Detallar el registro por ciclo de operaciones.
- Realizar las funciones y actividades en forma sistematizada.
- Generar información financiera y contable en forma oportuna, con el fin de hacer más eficiente la toma de decisiones.

"Bajo protesta de decir verdad declaramos que los Estados Financieros y sus notas, son razonablemente correctos y son responsabilidad del emisor"

UNIVERSIDAD TECNOLÓGICA DE CORREGIDORA

El Congreso de la Unión aprobó la Ley General de Contabilidad Gubernamental (LGCG) que rige en la materia a los tres órdenes de Gobierno y crea el CONAC. Dicha ley, asigna al CONAC el carácter de órgano de Coordinación para la Armonización de la Contabilidad gubernamental y lo faculta para la emisión de normas contables y lineamientos para la generación de información financiera que aplicarán los entes públicos.

La Universidad Tecnológica de Corregidora (UTC) aplicará la contabilidad gubernamental para facilitar el registro y la fiscalización de los activos, pasivos, ingresos y gastos y, en general, contribuir a medir la eficacia, economía y eficiencia del gasto e ingresos públicos, la administración de la deuda pública, incluyendo las obligaciones contingentes y el patrimonio del Estado. Asimismo, deberá seguir las mejores prácticas contables nacionales e internacionales en apoyo a las tareas de planeación financiera, control de recursos, análisis y fiscalización

b. Informar sobre la realización de operaciones en el extranjero y de sus efectos en la información financiera gubernamental.

Se informa que esta casa de estudios no cuenta con operaciones en moneda extranjera

c. Método de valuación de la inversión en acciones de Compañías subsidiarias no consolidadas y asociadas.

Se informa que esta casa de estudios no cuenta con inversiones en acciones

d. Sistema y método de valuación de inventarios y costo de lo vendido.

Se informa que esta casa de estudios no cuenta con esta actividad

e. Beneficios a empleados:*

Los empleados de la UTC cuentan con Apoyo de Lentes, Ayuda por Defunción

La Universidad está gestionando con la Autoridades correspondientes apoyo económico para la realización del estudio actuarial de pasivos laborales y poder hacer el registro en la contabilidad

f. Provisiones:

Al cierre del 30 de Noviembre de 2020 se hicieron las siguientes provisiones:

Descripción	Monto
a) Títulos y Cédulas	1,005,787.68
c) ISN Noviembre 2020	90,991.61
d) Becas Corregidora 2do y 3er Cuatrimestre 2019	1,962.39
	1,098,741.68

a) La provisión de títulos y cédulas.- se hará el pago correspondiente a las instancias correspondientes cuando lo solicite el Depto. de Servicios Escolares

b) y c) La provisión del ISN de Noviembre 2020.- se hace al estimación de cuanto se pagará en el mes siguiente

"Bajo protesta de decir verdad declaramos que los Estados Financieros y sus notas, son razonablemente correctos y son responsabilidad del emisor"

- d) El saldo que queda por concepto de Becas se pretende pagar a más tardar en el 2do semestre de 2020. Hay alumnos no han entregado la documentación completa para poder efectuar el pago correspondiente
9. Reservas: objetivo de su creación, monto y plazo.
- Se informa que esta casa de estudios no cuenta con reservas
- h. Cambios en políticas contables y corrección de errores junto con la revelación de los efectos que se tendrá en la información financiera del ente público, ya sea retrospectivos o prospectivos.
- Se informa que esta casa de estudios no realiza cambios en políticas contables
- i. Reclasificaciones: se deben revelar todos aquellos movimientos entre cuentas por efectos de cambios en los tipos de operaciones.
- En el sistema financiero Oracle, se tiene la información disponible para su revisión según sea el caso
- j. Depuración y cancelación de saldos.
- En el sistema financiero Oracle, se tiene la información disponible para su revisión según sea el caso

7. Posición en Moneda Extranjera y Protección por Riesgo Cambiario.

Se informa que esta casa de estudios no cuenta con:

- a. Activos en moneda extranjera.
- b. Pasivos en moneda extranjera.
- c. Posición en moneda extranjera.
- d. Tipo de cambio.
- e. Equivalente en moneda nacional.

Al 30 de Noviembre de 2020 la UTC no tiene activos, ni pasivos en moneda extranjera.

"Bajo protesta de decir verdad declaramos que los Estados Financieros y sus notas, son razonablemente correctos y son responsabilidad del emisor"

UNIVERSIDAD TECNOLÓGICA DE CORREGIDORA

8. Reporte Analítico del Activo.

- a) Los porcentajes de la depreciación se rigen bajo "Guía de vida útil estimada y porcentajes de depreciación" CONAC

Parámetros de Estimación de Vida Útil.

PARÁMETROS DE ESTIMACIÓN DE VIDA ÚTIL

Con la finalidad de apoyar en la transición para la aplicación de la Ley General de Contabilidad Gubernamental se emite a manera de recomendación la "Guía de vida útil estimada y porcentajes de depreciación", considerando un uso normal y adecuado a las características del bien.

Cuando el ente público no cuente con los elementos para estimar la vida útil, de conformidad con las Principales Reglas de Registro y Valoración del Patrimonio (Elementos Generales) publicadas en el Diario Oficial de la Federación (DOF) el 27 de diciembre de 2010 y con las Reglas Específicas del Registro y Valoración del Patrimonio publicadas en el DOF el 13 de diciembre de 2011, la estimación de la vida útil de un bien será una cuestión de criterio basada en la experiencia que el ente público tenga con activos similares o de la aplicación, de manera excepcional de esta Guía.

"Guía de Vida Útil Estimada y Porcentajes de Depreciación"

Cuenta	Concepto	Años de vida útil	% de depreciación anual
1.2.3	BIENES INMUEBLES, INFRAESTRUCTURA Y CONSTRUCCIONES EN PROCESO		
1.2.3.2	Viviendas	50	2
1.2.3.3	Edificios No Habitacionales	30	3.3
1.2.3.4	Infraestructura	25	4
1.2.3.9	Otros Bienes Inmuebles	20	5

"Bajo protesta de decir verdad declaramos que los Estados Financieros y sus notas, son razonablemente correctos y son responsabilidad del emisor"

1.2.4 BIENES MUEBLES			
1.2.4.1	Mobiliario y Equipo de Administración	10	10
1.2.4.1.1	Muebles de Oficina y Estantería	10	10
1.2.4.1.2	Muebles, Excepto De Oficina Y Estantería	3	33.3
1.2.4.1.3	Equipo de Cómputo y de Tecnologías de la Información	10	10
1.2.4.1.9	Otros Mobiliarios y Equipos de Administración		
1.2.4.2	Mobiliario y Equipo Educativo y Recreativo		
1.2.4.2.1	Equipos y Aparatos Audiovisuales	3	33.3
1.2.4.2.2	Aparatos Deportivos	5	20
1.2.4.2.3	Cámaras Fotográficas y de Vídeo	3	33.3
1.2.4.2.9	Otro Mobiliario y Equipo Educativo y Recreativo	5	20
1.2.4.3	Equipo e Instrumental Médico y de Laboratorio		
1.2.4.3.1	Equipo Médico y de Laboratorio	5	20
1.2.4.3.2	Instrumental Médico y de Laboratorio	5	20
1.2.4.4	Equipo de Transporte		
1.2.4.4.1	Automóviles y Equipo Terrestre	5	20
1.2.4.4.2	Carrocerías y Remolques	5	20

Cuenta	Concepto	Años de vida útil	% de depreciación anual
1.2.4.4.3	Equipo Aeroespacial	5	20
1.2.4.4.4	Equipo Ferroviario	5	20
1.2.4.4.5	Embarcaciones	5	20
1.2.4.4.9	Otros Equipos de Transporte	5	20
1.2.4.5	Equipo de Defensa y Seguridad ¹	*	*

"Bajo protesta de decir verdad declaramos que los Estados Financieros y sus notas, son razonablemente correctos y son responsabilidad del emisor"

UNIVERSIDAD TECNOLÓGICA DE CORREGIDORA

1.2.4.6	Maquinaria, Otros Equipos y Herramientas			
1.2.4.6.1	Maquinaria y Equipo Agropecuario	10		10
1.2.4.6.2	Maquinaria y Equipo Industrial	10		10
1.2.4.6.3	Maquinaria y Equipo de Construcción	10		10
1.2.4.6.4	Sistemas de Aire Acondicionado, Calefacción y de Refrigeración Industrial y Comercial	10		10
1.2.4.6.5	Equipo de Comunicación y Telecomunicación	10		10
1.2.4.6.6	Equipos de Generación Eléctrica, Aparatos y Accesorios Eléctricos	10		10
1.2.4.6.7	Herramientas y Máquinas-Herramienta	10		10
1.2.4.6.9	Otros Equipos	10		10
1.2.4.8	Activos Biológicos			
1.2.4.8.1	Bovinos	5		20
1.2.4.8.2	Porcinos	5		20
1.2.4.8.3	Aves	5		20
1.2.4.8.4	Ovinos y Caprinos	5		20
1.2.4.8.5	Peces y Acuicultura	5		20
1.2.4.8.6	Equinos	5		20
1.2.4.8.7	Especies Menores y de Zoológico	5		20
1.2.4.8.8	Arboles y Plantas	5		20
1.2.4.8.9	Otros Activos Biológicos	5		20

Debe mostrar la siguiente información:

- a) Vida útil o porcentajes de depreciación, deterioro o amortización utilizados en los diferentes tipos de activos. Los porcentajes de depreciación aplicados en la institución se realizan de acuerdo a los establecido por el CONAC, (Guía de vida útil estimada y porcentajes de depreciación).
- b) Cambios en el porcentaje de depreciación o valor residual de los activos. Al 30 de Noviembre de 2020, no se presentaron cambios en los porcentajes de depreciación.
- c) Importe de los gastos capitalizados en el ejercicio, tanto financieros como de investigación y desarrollo. Al 30 de Noviembre de 2020, no se realizaron gastos de capitalización.
- d) Riesgos por tipo de cambio o tipo de interés de las inversiones financieras. La UTC no tiene riesgos por tipo de cambio.
- e) Valor activado en el ejercicio de los bienes construidos por la entidad. No aplica para la UTC.
- f) Otras circunstancias de carácter significativo que afecten el activo, tales como bienes en garantía, señalados en embargos, litigios, títulos de inversiones entregados en garantías, baja

"Bajo protesta de decir verdad declaramos que los Estados Financieros y sus notas, son razonablemente correctos y son responsabilidad del emisor"

significativa del valor de inversiones financieras, etc. Al 30 de Noviembre de 2020, nada que informar.

- g) Desmantelamiento de Activos, procedimientos, implicaciones, efectos contables. Al 30 de Noviembre de 2020 la UTC no tuvo desmantelamiento de activos.
- h) Administración de activos; planeación con el objetivo de que el ente los utilice de manera más efectiva. Al 30 de Noviembre de 2020, nada que manifestar.

Adicionalmente, se deben incluir las explicaciones de las principales variaciones en el activo, en cuadros comparativos como sigue:

- a) Inversiones en valores.

CUENTA CONTABLE	CUENTA BANCARIA	INSTITUCION BANCARIA	MONTO A AGOSTO 2020	TIPO DE RECURSO
1114003	0194024885	BBVA BANCOMER	103,804.70	PROPIO
1114004	0194024583	BBVA BANCOMER	759,448.97	ETIQ FEDERAL
1114024	0112137836	BBVA BANCOMER	1,233,340.76	PROPIO
1114031	0114063600	BBVA BANCOMER	0.00	ETIQ FEDERAL
1114035	0114682467	BBVA BANCOMER	942,429.44	ESTATAL
1114036	0114682327	BBVA BANCOMER	172,551.89	FEDERAL
1114039	0116021794	BBVA BANCOMER	152,400.00	PROPIO
TOTAL			\$ 3,363,975.76	

- b) Patrimonio de Organismos descentralizados de Control Presupuestario Indirecto. Este apartado no aplica para la UTC
- c) Inversiones en empresas de participación mayoritaria. Este apartado no aplica para la UTC
- d) Inversiones en empresas de participación minoritaria. Este apartado no aplica para la UTC
- e) Patrimonio de organismos descentralizados de control presupuestario directo, según corresponda. Este apartado no aplica para la UTC

En cuanto a la vida útil, porcentajes de depreciación y amortización de los activos no circulantes se encuentran revelados en las Notas de desglose, en el apartado de Bienes Muebles, Inmuebles e Intangibles.

No existe ninguna otra información que revelar.

Fideicomisos, Mandatos y Análogos.

"Bajo protesta de decir verdad declaramos que los Estados Financieros y sus notas, son razonablemente correctos y son responsabilidad del emisor"

UNIVERSIDAD TECNOLÓGICA DE CORREGIDORA

Se deberá informar:

- a) Por ramo administrativo que los reporta.
- b) Enlistar los de mayor monto de disponibilidad, relacionando aquéllos que conforman el 80% de las disponibilidades.

Se informa que no existen Fideicomisos, Mandatos y análogos en esta casa de estudios.

9. Reporte de la Recaudación.

- a. Análisis del comportamiento de la recaudación correspondiente al ente público o cualquier tipo de ingreso, de forma separada los ingresos locales de los federales.
- b. Proyección de la recaudación e ingresos en el mediano plazo.

INGRESOS PROPIOS APROBADO	\$ 8,306,578.00
INGRESOS PROPIOS RECAUDADOS AL 30 de Noviembre DE 2020	\$ 3,319,334.49
INGRESOS ESTATAL APROBADO	\$ 14,493,002.00
INGRESOS ESTATAL RECAUDADOS AL 30 de Noviembre DE 2020	\$ 13,290,569.46
INGRESOS FEDERAL APROBADO	\$ 10,699,541.00
INGRESOS FEDERAL RECAUDADOS AL 30 de Noviembre DE 2020	\$ 10,699,719.11

10. Información sobre la Deuda y el Reporte Analítico de la Deuda.

- a. Utilizar al menos los siguientes indicadores: deuda respecto al PIB y deuda respecto a la recaudación tomando, como mínimo, un período igual o menor a 5 años.
- b. Información de manera agrupada por tipo de valor gubernamental o instrumento financiero en la que se consideren intereses, comisiones, tasa, perfil de vencimiento y otros gastos de la deuda.

Se informa que al 30 de Noviembre de 2020 no existe deuda.

11. Calificaciones otorgadas.

"Bajo protesta de decir verdad declaramos que los Estados Financieros y sus notas, son razonablemente correctos y son responsabilidad del emisor"

Informar, tanto del ente público como cualquier transacción realizada, que haya sido sujeta a una calificación crediticia.

No aplica para esta casa de estudios

12. Proceso de Mejora.

Se informará de:

Intensificar con la participación de los directivos y trabajadores de la entidad en el control interno a través de una correcta y permanente auto control para obtener aceptable control interno.

Se han atendido diversas observaciones y recomendaciones de auditoría emitidas por parte del Órgano Interno de Control, también se han llevado a cabo reuniones con el Departamento de Planeación y Evaluación para trabajar con la mejora de nuestros procesos internos, así como reuniones mensuales con Jefes de las diferentes oficinas de la Dirección de Administración y Finanzas con el fin de tener una mejor comunicación y desempeño en las actividades de la UTC.

13. Información por Segmentos.

Se entrega la información contable y presupuestal de manera mensual al Poder Ejecutivo de Estado de Querétaro y Coordinación General de Universidades Tecnológicas y Politécnicas.

Este apartado no aplica para la UTC.

14. Eventos Posteriores al Cierre.

Derivado de la epidemia de enfermedad por el virus SARS-CoV2 (COVID-19) en México, la Universidad puede estar en riesgo en sus operaciones financieramente dentro del rubro de sus ingresos propios, por la situación económica que está pasando nuestro país.

15. Partes Relacionadas.

Al 30 de Noviembre del 2020, no existen partes relacionadas que ejerzan influencia significativa sobre la toma de decisiones financieras y operativas.


16. Responsabilidad Sobre la Presentación Razonable de la Información Contable.

La Información Contable deberá estar firmada en cada página de la misma e incluir al final la siguiente leyenda: "Bajo protesta de decir verdad declaramos que los Estados Financieros y sus notas, son razonablemente correctos y son responsabilidad del emisor". Lo anterior, no será aplicable para la información contable consolidada.

"Bajo protesta de decir verdad declaramos que los Estados Financieros y sus notas, son razonablemente correctos y son responsabilidad del emisor."

UNIVERSIDAD TECNOLÓGICA DE CORREGIDORA

Estas notas, son parte integrante de los estados financieros adjuntos.



M. en E. Arturo Adolfo Vallejo Casanova
Rector



C.P. Fabiola Velázquez Chaparro
Dirección de Administración y Finanzas

"Bajo protesta de decir verdad declaramos que los Estados Financieros y sus notas, son razonablemente correctos y son responsabilidad del emisor"

UNIVERSIDAD TECNOLÓGICA DE CORREGIDORA

(UTC)

Notas a los Estados Presupuestales

Por el periodo comprendido del

1° de enero al 30 de Noviembre de 2020.

(Cifras expresadas en pesos)

1. **Constitución y objeto:**

a) **Constitución.**

La Universidad Tecnológica de Corregidora (UTC), es un Organismo Público Descentralizado del Estado de Querétaro con personalidad jurídica y patrimonio propios, creado mediante la "Decreto por el que se crea la Universidad Tecnológica de Corregidora" publicada en el Periódico Oficial del Estado de Querétaro "La Sombra de Arteaga" el día 12 de Julio de 2013.

b) **Objeto.**

- Impartir educación superior, en sus diferentes modalidades, en los niveles de Técnico Superior Universitario e Ingeniería, con la finalidad de preparar profesionales aptos para la aplicación de conocimientos y la solución creativa de problemas, con un sentido de innovación e incorporando avances científicos y tecnológicos en beneficio de los sectores público, privado y social;
- Ofrecer programas cortos de educación superior, de dos años, así como ofrecer la continuidad de estudios para la obtención del nivel de Ingeniería, con las características de intensidad, pertenencia, flexibilidad y calidad;
- Formar, a partir de egresado del bachillerato, técnicos superiores universitarios aptos para la aplicación de conocimientos y la solución de problemas, con sentido de innovación en la incorporación de los avances científicos y tecnológicos;
- Ofrecer programas de continuidad de estudios para sus egresados y para egresados del nivel Técnico Superior Universitario o Ingeniería y otras instituciones de educación superior, que permitan a los estudiantes alcanzar los niveles académicos de Ingeniería.
- Promover con instituciones de educación superior, la celebración de convenios orientados a establecer equivalencias de estudio entre los realizados en la Universidad y los correspondientes a carreras profesionales afines que se impartan en aquéllas, a la obtención de créditos adicionales y al acceso a centros o laboratorios para participar en proyectos de apoyo recíproco, con el propósito de facilitar a sus egresados que así lo deseen, continuar o realizar estudios conducentes a la obtención de otros grados académicos, los cuales podrán ser otorgados por las instituciones de educación superior, previamente cumplidos los requisitos que éstas establezcan;
- Desarrollar estudios, capacitación o proyectos en las áreas de su competencia, que se traduzcan en aportaciones concretas que contribuyan al mejoramiento y mayor eficiencia de la producción de bienes o servicios y a la elevación de la calidad de vida de la comunidad;
- Desarrollar programas de apoyo técnico en beneficio de la comunidad;
- Fomentar el desarrollo de nuevos perfiles académicos en educación superior, en el ámbito de la ciencia y la tecnología, con el fin formar profesionales capaces, que participen en el desarrollo de la Entidad;

"Bajo protesta de decir verdad declaramos que los Estados Financieros y sus notas, son razonablemente correctos y son responsabilidad del emisor"

UNIVERSIDAD TECNOLÓGICA DE CORREGIDORA

- Promover la cultura científica y tecnológica en el Estado, mediante la investigación aplicada y el intercambio académico con otras instituciones educativas estatales nacionales o extranjeras; y
- Desarrollar las funciones de vinculación con los sectores público, privado y social para contribuir con el desarrollo tecnológico y social de la comunidad.

2. Normatividad Gubernamental.

Los estados financieros presupuestarios han sido preparados en apego a las disposiciones establecidas en la Ley General de Contabilidad Gubernamental, así como la normatividad emitida por el Consejo Nacional de Armonización Contable, en cuanto al registro y preparación de dichos estados e información financiera presupuestaria.

3. Estados de ingresos y egresos presupuestarios.

Los Estados de Ingresos y Egresos Presupuestarios fueron preparados sobre la base de devengado y, adicionalmente se presentan en flujo de efectivo, estos últimos, muestran en las columnas de Recaudado y Pagado, los montos efectivamente cobrados y desembolsados, en efectivo o cualquier otro medio por la Universidad, respectivamente.

Los Estados de Ingresos y Egresos Presupuestarios reportan información presupuestal de ingresos cuya obtención, clasificación y registro, se apega a las disposiciones normativas a que se refiere el primer párrafo de esta nota; asimismo, los egresos del gasto corriente e inversión física se presentan y revelan en los capítulos, conceptos y partidas correspondientes, conforme al Clasificador por Objeto del Gasto emitido por el CONAC.


4. Variaciones en el ejercicio presupuestal.

4.1.- Modificaciones al presupuesto.

La Universidad tuvo que hacer modificación en la clave de financiamiento del Recurso Federal por Indicaciones de Planeación y Finanzas del Estado de Querétaro.

4.2.- Análisis del ejercicio presupuestal.

A continuación, se presenta un análisis detallado de los ingresos y egresos presupuestales, y de las variaciones que surgen entre la comparación de los recursos recaudados y el presupuesto original autorizado, así como de los recursos devengados y el presupuesto original autorizado.



"Bajo protesta de decir verdad declaramos que los Estados Financieros y sus notas, son razonablemente correctos y son responsabilidad del emisor"

INGRESOS PRESUPUESTALES.

CONCEPTO	ORIGINAL	AMPLIACIONES/ (REDUCCIONES)	MODIFICADO	DEVENGADO	RECAUDADO
INGRESOS POR VENTA DE SERVICIOS	8,306,578	(4,119,485)	4,187,093	3,379,458	3,379,458
PRODUCTOS PRODUCTOS TIPO CORRIENTE	0	75,752	75,752	75,752	75,752
TRANSFERENCIAS, ASIGNACIONES, SUBSIDIOS Y OTRAS AYUDAS	25,192,543	152,400	25,344,943	24,108,593	24,108,593
SUMAS	33,499,121	(3,891,333)	29,607,788	27,563,804	27,563,804

4.2.1 Ingresos por venta de bienes y servicios.

Al 30 de Noviembre de 2020 se obtuvieron ingresos por rendimientos bancarios generados por el manejo de las cuentas bancarias, incapacidades devueltas de algunos empleados por parte de la Secretaría de Finanzas y por ingresos de los diferentes conceptos de pago de cuotas del alumnado.

EGRESOS PRESUPUESTALES

CONCEPTO	APROBADO	AMPLIACION (REDUCCION)	MODIFICADO	DEVENGADO	PAGADO	SUB EJERCICIO
SERVICIOS PERSONALES	21,675,025	(1,133,616)	20,541,409	20,185,595	20,185,595	355,814
MATERIALES Y SUMINISTROS	1,438,694	189,888	1,628,582	1,243,813	1,168,763	384,769
SERVICIOS GENERALES	10,238,667	(1,952,297)	8,286,370	5,867,250	5,617,599	2,419,119
TRANSFERENCIAS, ASIGNACIONES	146,735	63,549	210,284	176,000	176,000	34,284
BIENES MUEBLES	0.00	480,092	480,092	216,686	216,686	263,405
SUMAS	33,499,121	(2,352,385)	31,146,736	27,689,345	27,364,643	3,457,391

"Bajo protesta de decir verdad declaramos que los Estados Financieros y sus notas, son razonablemente correctos y son responsabilidad del emisor"

UNIVERSIDAD TECNOLÓGICA DE CORREGIDORA

4.2.2 Servicios generales.

El ejercicio del gasto servicios generales se integra principalmente de los siguientes:

- Gastos relacionados con el servicio de internet en las instalaciones de la Universidad,
- Erogaciones por concepto de conservación y mantenimiento de las instalaciones de la Universidad.
- Gastos relacionados con los servicios de vigilancia y limpieza de las instalaciones de la universidad.
- Pagos por concepto de impuestos y derechos derivados de nóminas.

4.2.3 Transferencias, asignaciones, subsidios y otras ayudas.

En este rubro se erogan recursos principalmente para el otorgamiento de becas a estudiantes por su desempeño o por su participación en proyectos de la universidad.

4.2.4 Bienes muebles, inmuebles e intangibles.

La Universidad no tiene nada que manifestar

5. Sistema integral de información.

A la fecha de este informe la Universidad está en la implementación del módulo de activos fijos para que forme parte integral del Sistema Financiero Oracle.


6. Tesorería de la Federación.

En virtud de los objetivos para los cuales fue creada la Universidad y a la naturaleza propia de sus operaciones, al 30 de Noviembre de 2020, no se generaron remanentes de efectivo que deban enterarse a la Tesorería de la Federación de recursos disponibles.


7. ADEFAS

La Universidad no tiene nada que manifestar

Estas notas forman parte integrante de los estados presupuestales que se acompañan, las cuales fueron emitidas el 30 de Noviembre de 2020 por los funcionarios legalmente autorizados que suscriben abajo.



M. en E. Arturo Adolfo-Vallejo Cásanova
Rector



C. P. Fabiola Velázquez Chaparro
Dirección de Administración y Finanzas

"Bajo protesta de decir verdad declaramos que los Estados Financieros y sus notas, son razonablemente correctos y son responsabilidad del emisor"



UNIVERSIDAD TECNOLÓGICA DE CORREGIDORA

Ejercicio 2020
GASTO POR CATEGORÍA PROGRAMÁTICA
 Del 01 de enero al 30 de noviembre de 2020
 (Pesos)

Concepto	Egresos					Subejercido
	Aprobado	Ampliaciones / (Reducciones)	Modificado	Devengado	Pagado	
	1	2	3 = (1 + 2)	4	5	
						6 = (3 - 4)
PROGRAMAS	33,499,121	(2,352,385)	31,146,736	27,689,345	27,364,643	3,457,391
Subsidios: Sector Social y Privado o Entidades Federativas y Municipios	0	0	0	0	0	0
Sujetos a Reglas de Operación	0	0	0	0	0	0
Otros Subsidios	0	0	0	0	0	0
Desempeño de las Funciones	33,499,121	(2,352,385)	31,146,736	27,689,345	27,364,643	3,457,391
Prestación de Servicios Públicos	33,499,121	(2,352,385)	31,146,736	27,689,345	27,364,643	3,457,391
Provisión de Bienes Públicos	0	0	0	0	0	0
Planeación, Seguimiento y Evaluación de Políticas Públicas	0	0	0	0	0	0
Promoción y Fomento	0	0	0	0	0	0
Regulación y Supervisión	0	0	0	0	0	0
Funciones de las Fuerzas Armadas (Únicamente Gobierno Federal)	0	0	0	0	0	0
Específicos	0	0	0	0	0	0
Proyectos de Inversión	0	0	0	0	0	0
Administrativos y de Apoyo	0	0	0	0	0	0
Apoyo al Proceso Presupuestario y para Mejorar la Eficiencia Institucional	0	0	0	0	0	0
Apoyo a la Función Pública y al Mejoramiento de la Gestión	0	0	0	0	0	0
Operaciones Ajenas	0	0	0	0	0	0
Compromisos	0	0	0	0	0	0
Obligaciones de Cumplimiento de Resolución Jurisdiccional	0	0	0	0	0	0
Desastres Naturales	0	0	0	0	0	0
Obligaciones	0	0	0	0	0	0
Pensiones y Jubilaciones	0	0	0	0	0	0
Aportaciones a la Seguridad Social	0	0	0	0	0	0
Aportaciones a Fondos de Estabilización	0	0	0	0	0	0
Aportaciones a Fondos de Inversión y Reestructura de Pensiones	0	0	0	0	0	0
Programas de Gasto Federalizado (Gobierno Federal)	0	0	0	0	0	0
Gasto Federalizado	0	0	0	0	0	0
Participaciones a Entidades Federativas y Municipios	0	0	0	0	0	0
Costo Financiero, Deuda o Apoyos a Deudores y Ahorradores de la Banca	0	0	0	0	0	0
Adeudos de Ejercicios Fiscales Anteriores	0	0	0	0	0	0
Total del Gasto	33,499,121	(2,352,385)	31,146,736	27,689,345	27,364,643	3,457,391

[Handwritten signature]

M. en E. Adolfo Adolfo Vallejo Casanueva
 RECTOR

C. P. Fabiola Velázquez Chaparro
 DIRECCIÓN DE ADMINISTRACIÓN Y FINANZAS


Bajo protesta de decir verdad declaramos que los Estados Financieros y sus notas, son razonablemente correctos y son responsabilidad del emisor.



UNIVERSIDAD TECNOLÓGICA DE CORREGIDORA
PROGRAMAS Y PROYECTOS DE INVERSIÓN
Del 1° de Enero al 30 de Noviembre de 2020
(PESOS)

DENOMINACIÓN	1	2	3 = (1 + 2)	4	5	6 = (3 + 4)
	APROBADO	AMPLIACIONES /(REDUCCIONES)	MODIFICADO	DEVENGADO	PAGADO	SUBEJERCICIO
PROGRAMAS:						
TOTAL DEL GASTO	0	986,494	986,494	31,495	74,645	954,999
PROGRAMA PARA EL DESARROLLO PROFESIONAL DOCENTE (PRODEP)	0	986,494	986,494	31,495	74,645	954,999
PROGRAMA PARA EL DESARROLLO PROFESIONAL DOCENTE (PRODEP2019)	0	684,090	684,090	0	0	684,090
PROGRAMA DE FORTALECIMIENTO DE LA CALIDAD EDUCATIVA (PFCE 2019)	0	150,004	150,004	31,495	74,645	118,509
PROGRAMA DE FORTALECIMIENTO A LA EXCELENCIA EDUCATIVA (PROFEXCE 2020)	0	152,400	152,400	0	0	152,400

Nota: se hizo la ampliación de Recurso PRODEP y PFCE del remanente del año 2019 y se están considerando los rendimientos de lo que va del 2020


M. en E. Arturo Adolfo Vallejo Casarón
Rector


C.P. Fabiola Velázquez Chaparro
Dirección de Administración y Finanzas



GOBIERNO DEL ESTADO DE QUERÉTARO
Reporte de avance de Indicadores 2020 (3er Trím)
3ETC UNIVERSIDAD TECNOLÓGICA DE CORREGIDORA

Dependencia / Entidad / Órgano desconcentrado / Fidelcomiso:

DENOMINACIÓN DEL PROGRAMA

Programa de formación académica en el nivel de TSU y Licenciatura UTC

NIVEL	No.	RESUMEN NARRATIVO	NOMBRE DEL INDICADOR	MÉTODO DE CÁLCULO	FRECUENCIA MEDICIÓN	META PROGRA MADA	1er TRIM	2do TRIM	3er TRIM	4to TRIM	META ALCANZA DA
PROPOSITO		El alumnado de la Universidad Tecnológica de Corregidora obtiene las competencias en el nivel superior que estudia.	Tasa de eficiencia terminal de TSU	((Cantidad de alumnos titulados de TSU en el año t / Cantidad de alumnos inscritos en TSU al iniciar el ciclo escolar en el año t-2) -1) * 100	Trimestral	52.00					
		Tasa de variación en la matrícula de alumnos inscritos en la Universidad Tecnológica de Corregidora		((Cantidad de alumnos inscritos al iniciar el ciclo escolar en el año t / Cantidad de alumnos inscritos al iniciar el ciclo escolar en el año t-1) -1) *100	Trimestral	5.00					
COMPONENTE	1	Servicios educativos a nivel Técnico Superior Universitario e Ingeniería proporcionados.	Promedio anual de tasa de retención cuatrimestral de estudiantes de la Universidad Tecnológica de Corregidora	100 * (Cantidad de alumnos que finalizaron el cuatrimestre t / Cantidad de alumnos que iniciaron el cuatrimestre t)	Trimestral	94.00	0.00	80.60	92.53		86.00
	2	Servicios tecnológicos y de educación continua otorgados	Porcentaje de empresas de la zona de influencia vinculadas con la Universidad Tecnológica de Corregidora	100 * (Número de empresas las que se establece interacción de beneficio mutuo / Número de empresas pequeñas, medianas y grandes ubicadas en la zona de influencia)	Trimestral	25.00	65.40	70.15	70.75		206.30
	3	Recursos humanos y materiales para el proceso de formación, proporcionados.	Porcentaje de presupuesto institucional ejercido	100 * (Presupuesto ejercido / presupuesto total autorizado federal y estatal)	Trimestral	100.00	13.61	26.83	37.17		79.61
ACTIVIDAD	1.1	Difusión de la oferta educativa	Porcentaje de EMS atendidos mediante campaña de difusión de la Universidad Tecnológica de Corregidora	100 * (Número de alumnos de EMS atendidos que participaron en las campañas / Número de alumnos de EMS considerados en las actividades de la campaña de difusión)	Trimestral	83.00	106.58	93.55	121.74		105.52
	1.2	Caplación de alumnos de nuevo ingreso a nivel de la Universidad Tecnológica de Corregidora	Porcentaje de nuevo ingreso inscritos a nivel de la Universidad Tecnológica de Corregidora	100 * (Alumnos inscritos de nuevo ingreso en el año t / Meta de alumnos de nuevo ingreso proyectada para el año t)	Trimestral	93.00	0.00	0.00	0.00		0.00
	1.3	Formación de alumnos	Promedio de aprovechamiento académico	(Sumatoria de los promedios de los alumnos / Total de alumnos de la Universidad)	Trimestral	8.80	0.00	8.74	8.72		8.73

M. en E. Arturo Adolfo Vallejo Casanova
Recto



GOBIERNO DEL ESTADO DE QUERÉTARO
Reporte de avance de Indicadores 2020 (3er Trim)
3ETC UNIVERSIDAD TECNOLÓGICA DE CORREGIDORA


**Dependencia / Entidad / Órgano
desconcentrado / Fidelcomiso:**

DENOMINACIÓN DEL PROGRAMA

Programa de formación académica en el nivel de TSU y Licenciatura UTC

NIVEL	No.	RESUMEN NARRATIVO	NOMBRE DEL INDICADOR	MÉTODO DE CÁLCULO	FRECUENCIA MEDICIÓN	META PROGRA MADA	1er TRIM	2do TRIM	3er TRIM	4to TRIM	META ALCANZA DA
ACTIVIDAD	2.1	Gestión de servicios de vinculación brindados	Porcentaje de servicios de vinculación logrados por la Universidad Tecnológica de Corregidora con las empresas de la zona de influencia	100 * (Servicio de vinculación logrados en el periodo t / Servicios de vinculación programados en el periodo t)	Trimestral	60.00	0.00	0.00	0.00	100.00	100.00
			Porcentaje de visitas realizadas a las empresas	100 * (Número de visitas realizadas en el periodo T / Número de visitas programadas en el periodo T)	Trimestral	100.00	0.00	5.56	0.00	0.00	2.86
	3.1	Administración de los recursos humanos y materiales para el proceso de formación	Porcentaje de alumnos beneficiados con construcción, rehabilitación y/o equipamiento de infraestructura educativa a través del Fondo de Aportaciones Múltiples (FAM)	100 * (Porcentaje de matrícula beneficiada con Recurso FAM / Porcentaje de matrícula programada para beneficiar con Recurso FAM)	Trimestral	100.00	0.00	0.00	0.00	0.00	0.00
			Porcentaje de ingresos propios recaudados	100 * (Cantidad de ingresos propios de la institución / Cantidad de ingresos proyectados)	Trimestral	90.00	124.45	104.44	114.91	114.05	114.05
			Porcentaje de personal docente de tiempo completo capacitado	100 * (Número de profesores capacitados en competencias / Total de profesores de tiempo completo)	Trimestral	80.00	38.46	15.38	69.23	41.03	41.03

M. en E. Arturo Adolfo Vallejo Casanova
Rector



GOBIERNO DEL ESTADO DE QUERÉTARO
Reporte de avance de Indicadores 2020 (3er Trim)

Dependencia / Entidad / Órgano
desconcentrado /
DENOMINACIÓN DEL

3ETC-UNIVERSIDAD TECNOLÓGICA DE CORREGIDORA

Programa de formación académica en el nivel de TSU y Licenciatura UTC

NIVEL	No.	RESUMEN NARRATIVO	NOMBRE DEL INDICADOR	AGRUPACIÓN DIMENSIÓN SENTIDO EXPRESIÓN	MÉTODO DE CÁLCULO	UNIDAD DE MEDICIÓN	FRECUENCIA A MEDICIÓN	LÍNEA BASE	META PROGR AMADA	1er TRIM	2do TRIM	3er TRIM	4to TRIM	META UMBRAL ALCANZADA
PROPOSITO		El alumnado de la Universidad Tecnológica de Corregidora obtiene las competencias en el nivel superior que estudia.	Tasa de eficiencia terminal de TSU	Ultimo reportado Eficiencia Ascendente Tasa de variación	((Cantidad de alumnos titulados de TSU en el año t / Cantidad de alumnos inscritos en TSU al iniciar el ciclo escolar en el año t-2) -1) * 100	Alumnos	Anual	55.00	52.00					
JUSTIFICACIÓN TRIMESTRAL														
1ro.														
2ro.														
3er.														
4to.														
		Tasa de variación en la matrícula de alumnos inscritos en la Universidad Tecnológica de Corregidora	Calcular tasa Eficacia Ascendente Tasa de variación		((Cantidad de alumnos inscritos al iniciar el ciclo escolar en el año t / Cantidad de alumnos inscritos al iniciar el ciclo escolar en el año t-1) -1) *100	Alumnos	Anual	25.00	5.00					
JUSTIFICACIÓN TRIMESTRAL														
1ro.														
2ro.														
3er.														
4to.														

COMPONENTE 3	Recursos humanos y materiales para el proceso de formación, proporcionados.	Porcentaje de ejecución	Suma Eficacia Ascendente Porcentaje	Pesos	Trimestral	100 * (Presupuesto ejercido / presupuesto total autorizado federal y estatal)	13.61	28.83	37.17	79.61	Amarillo
JUSTIFICACIÓN TRIMESTRAL											
1ro.											

El monto que se reporta es hasta el mes de febrero ya que aun no se cuenta con el reporte al mes de marzo.

M. en E. Arturo Adolfo Vallejo Casanova
 Rector



GOBIERNO DEL ESTADO DE QUERÉTARO
Reporte de avance de Indicadores 2020 (3er Trim)

**Dependencia / Entidad / Órgano
 desconcentrado /
 DENOMINACIÓN DEL**

3ETC-UNIVERSIDAD TECNOLÓGICA DE CORREGIDORA

Programa de formación académica en el nivel de TSU y Licenciatura UTC

NIVEL	No.	RESUMEN NARRATIVO	NOMBRE DEL INDICADOR	AGRUPACIÓN DIMENSIÓN SENTIDO EXPRESIÓN	MÉTODO DE CÁLCULO	UNIDAD DE MEDICIÓN	LÍNEA BASE	META PROGR AMADA	1er TRIM	2do TRIM	3er TRIM	4to TRIM	META UMBRAL
-------	-----	-------------------	----------------------	--	-------------------	--------------------	------------	------------------	----------	----------	----------	----------	-------------

2ro. Se ejerció el recurso en el pago de servicios personales, pago de equipo y suministros necesarios para llevar a cabo las medidas de prevención ante el COVID-19.
 3er. Se ejerció el recurso en el pago de servicios personales; pago de combustible para las visitas industriales.
 4to.

COMPONENTE	1	Promedio anual de tasa Eficacia Ascendente Porcentaje	100 * (Cantidad de alumnos que finalizaron el cuatrimestre t / Cantidad de alumnos que iniciaron el cuatrimestre t)	Alumnos Trimestral	90.00	94.00	0.00	80.60	92.53	86.00	Verde
------------	---	---	--	--------------------	-------	-------	------	-------	-------	-------	-------

JUSTIFICACIÓN TRIMESTRAL

1ro. Este indicador se reporta cuatrimestralmente.
 2ro. El porcentaje de retención se ve reducido en gran medida en la cantidad de alumnos que tienen una baja académica por reprobación.
 3er. En el segundo cuatrimestre que comprende mayo-agosto el porcentaje de retención se ve reducido en gran medida en la cantidad de alumnos que tienen una baja académica por reprobación.
 4to.

COMPONENTE	2	Porcentaje de empresas y de educación continua otorgados de la zona de influencia vinculadas con la Universidad Tecnológica de Corregidora	Suma Eficacia Ascendente Porcentaje	100 * (Número de empresas con beneficio mutuo / Número de empresas pequeñas, medianas y grandes ubicadas en la zona de influencia)	Empresas Trimestral	15.00	25.00	65.40	70.15	70.75	206.30	Amarillo
------------	---	--	-------------------------------------	---	---------------------	-------	-------	-------	-------	-------	--------	----------

JUSTIFICACIÓN TRIMESTRAL

1ro. En el primer trimestre se vincularon con 550 empresas por medio de Estadías, Convenios y Servicio Social.
 2ro. En el segundo trimestre se vincularon con 590 empresas por medio de Estadías y Servicio Social.
 3er. En el Tercer trimestre se vincularon con 595 empresas por medio de Estadías y Servicio Social.

M. en E. Arturo Adolfo Vallejo Casanova
 Rector



GOBIERNO DEL ESTADO DE QUERÉTARO
Reporte de avance de Indicadores 2020 (3er Trim)

**Dependencia / Entidad / Órgano
 desconcentrado /
 DENOMINACIÓN DEL**

3ETC-UNIVERSIDAD TECNOLÓGICA DE CORREGIDORA

Programa de formación académica en el nivel de TSU y Licenciatura UTC

NIVEL	No.	RESUMEN NARRATIVO	NOMBRE DEL INDICADOR	AGRUPACIÓN DIMENSIÓN SENTIDO EXPRESIÓN	MÉTODO DE CÁLCULO	UNIDAD DE MEDIDA	FRECUENCIA DE A MEDICIÓN	LÍNEA BASE	META PROGR AMADA	1er TRIM	2do TRIM	3er TRIM	4to TRIM	META UMBRAL

ACTIVIDAD	31	Administración de los recursos humanos y materiales para el proceso de formación	Porcentaje de alumnos beneficiados con construcción, rehabilitación y/o equipamiento de infraestructura educativa a través del Fondo de Aportaciones Múltiples (FAM)	Promedio Calidad Ascendente Porcentaje	100 * (Porcentaje de matrícula beneficiada con Recurso FAM / Porcentaje de matrícula programada para beneficiar con Recurso FAM)	Alumnos	Trimestral	78.00	100.00	0.00	0.00	0.00	0.00	0.00	Rojo
-----------	----	--	--	--	---	---------	------------	-------	--------	------	------	------	------	------	------

JUSTIFICACIÓN TRIMESTRAL

- 4to. Actualmente no se cuenta con recurso FAM
- 2ro. La universidad fue notificada que cuenta con recurso FAM, se encuentra en proceso la licitación para la construcción del edificio de docencia en el IIFEQ.
- 3er. El recurso FAM se encuentra en proceso de ejecución, con el cual se está construyendo un edificio de docencia tipo Durango en el cual se tienen contemplado 12 aulas hasta el momento se tiene un avance del 20% de la obra.
- 4to.

Porcentaje de ingresos propios recaudados	Promedio Economía Ascendente Porcentaje	100 * (Cantidad de ingresos propios de la institución / Cantidad de ingresos proyectados)	Ingresos (\$)	Trimestral	90.00	90.00	124.45	104.44	114.91	114.05	Amarillo
---	---	--	---------------	------------	-------	-------	--------	--------	--------	--------	----------

JUSTIFICACIÓN TRIMESTRAL

- 1ro. El ingreso obtenido durante el primer trimestre se debió a las reinscripciones a nivel TSU e Ingeniería, tramites de Titulación, constancias y Kardex.
- 2ro. El ingreso obtenido durante el segundo trimestre se debió a las reinscripciones a nivel TSU e Ingeniería, tramites de Titulacio n, constancias y Kardex.
- 3er. El ingreso obtenido durante el 3er. trimestre se debió a las reinscripciones a nivel TSU e Ingeniería, tramites de Titulacio n, constancias y Kardex.

4to.

M. en E. Arturo Adolfo Vallejo Casanova
 Rector



GOBIERNO DEL ESTADO DE QUERÉTARO
Reporte de avance de Indicadores 2020 (3er Trim)

Dependencia / Entidad / Órgano
desconcentrado /

3ETC-UNIVERSIDAD TECNOLÓGICA DE CORREGIDORA

DENOMINACIÓN DEL

Programa de formación académica en el nivel de TSU y Licenciatura UTC

NIVEL	No.	RESUMEN NARRATIVO	NOMBRE DEL INDICADOR	AGrupación DIMENSIÓN SENTIDO EXPRESIÓN	MÉTODO DE CÁLCULO	UNIDAD DE MEDICIÓN	LÍNEA BASE	META PROGR AMADA	1er TRIM	2do TRIM	3er TRIM	4to TRIM	META UMBRAL ALCANZADA
			Porcentaje de personal docente de tiempo completo capacitado	Promedio Calidad Ascendente Porcentaje	100 * (Número de profesores capacitados en competencias / Total de profesores de tiempo completo)	Profesores (Docentes) Trimestral	100.00	80.00	38.46	15.38	69.23	41.03	Rojo

JUSTIFICACIÓN TRIMESTRAL

1ro. Durante el primer trimestre 5 de los docentes acudieron a un diplomado de tutoría en educación superior.

2ro. Derivado al COVID-19 se tuvieron que cancelar las capacitaciones que se tenían planeadas durante el segundo trimestre, por lo cual solo se capacitaron a dos de los docentes.

3er. Durante el periodo de julio-septiembre se capacitaron 9 profesores de los 13 que son considerados como de tiempo completo.

4to.

ACTIVIDAD	11	Difusión de la oferta educativa	Porcentaje de estudiantes de EMS atendidos mediante campaña de difusión de la Universidad Tecnológica de Corregidora	Promedio Eficacia Ascendente Porcentaje	100 * (Número de alumnos de EMS atendidos que participaron en las campañas / Número de alumnos de EMS considerados en las actividades de la campaña de difusión)	Alumnos Trimestral	73.00	83.00	106.58	93.55	121.74	105.52	Amarillo

JUSTIFICACIÓN TRIMESTRAL

1ro. Se han atendido a 14,764 alumnos mediante las Ferias universitarias y visitas a instituciones de Educación Media Superior.

2ro. De manera digital en el 2o. trim., publicando la oferta educativa de la UTC en las páginas oficiales de COBAQ y CECYTEQ, así como enviar por correo electrónico personal a los egresados del CONALEP.

3er. Se han atendido a 14,000 alumnos a través de correo electrónico y llamadas telefónicas y además publicando la oferta educativa de la UTC en las páginas oficiales de COBAQ, CECYTEQ y CONALEP.

4to.

ACTIVIDAD	12	Captación de alumnos	Porcentaje de alumnos de nuevo ingreso inscritos a nivel de TSU de la Universidad Tecnológica de Corregidora	Ultimo reportado Eficacia Ascendente Porcentaje	100 * (Alumnos inscritos de nuevo ingreso en el año t / Meta de alumnos de nuevo ingreso proyectada para el año t)	Alumnos Trimestral	95.00	93.00	0.00	0.00	0.00	0.00	Amarillo

JUSTIFICACIÓN TRIMESTRAL

M. en E. Arturo Adolfo Vallejo Casanova



GOBIERNO DEL ESTADO DE QUERÉTARO
Reporte de avance de Indicadores 2020 (3er Trim)

**Dependencia / Entidad / Órgano
 desconcentrado /
 DENOMINACIÓN DEL**

3ETC-UNIVERSIDAD TECNOLÓGICA DE CORREGIDORA

Programa de formación académica en el nivel de TSU y Licenciatura UTC

NIVEL	No.	RESUMEN NARRATIVO	NOMBRE DEL INDICADOR	AGRUPACIÓN DIMENSIÓN SENTIDO EXPRESIÓN	MÉTODO DE CÁLCULO	UNIDAD DE MEDIDA	FRECUENCIA DE A MEDICIÓN	LÍNEA BASE	META PROGR AMADA	1er TRIM	2do TRIM	3er TRIM	4to TRIM	META UMBRAL
-------	-----	-------------------	----------------------	--	-------------------	------------------	--------------------------	------------	------------------	----------	----------	----------	----------	-------------

1ro. Este indicador se obtiene anualmente ya que solo se tiene nuevo ingreso cada inicio de ciclo escolar.
 2ro. Este indicador se obtiene anualmente ya que solo se tiene nuevo ingreso cada inicio de ciclo escolar.
 3er. Este indicador se obtiene anualmente ya que solo se tiene nuevo ingreso cada inicio de ciclo escolar.
 4to.

ACTIVIDAD	13	Formación de alumnos	Promedio de aprovechamiento académico	(Sumatoria de los promedios de los alumnos / Total de alumnos de la Universidad)	Trimestral	Alumnos	8.50	8.80	0.00	8.74	8.72	8.73	Verde
-----------	----	----------------------	---------------------------------------	---	------------	---------	------	------	------	------	------	------	-------

JUSTIFICACIÓN TRIMESTRAL

1ro. Este indicador se reporta cuatrimestralmente.
 2ro. Durante el primer cuatrimestre se alcanzo la meta
 3er. Existe una diferencia de 0.07 de cimas a comparación del indicador señalado en la meta, debido a que el 7.47% de la matrícula para el periodo señalado se encuentra por debajo de la calificación aprobatoria y deserción por la pandemia que se esta viviendo actualmente.
 4to.

ACTIVIDAD	21	Gestión de servicios de vinculación brindados	Porcentaje de servicios de vinculación logrados por la Universidad Tecnológica de Corregidora con las empresas de la zona de influencia	Suma Eficacia Ascendente Porcentaje	100 * (Servicio de vinculación logrados en el periodo t / Servicios vinculación de vinculación programados en el periodo t)	Servicios de Trimestral	100.00	60.00	0.00	0.00	100.00	100.00	Amarillo
-----------	----	---	---	-------------------------------------	--	-------------------------	--------	-------	------	------	--------	--------	----------

JUSTIFICACIÓN TRIMESTRAL

1ro. Atendiendo a la indicación del confinamiento emitido por Gobierno Federal para no dispersar el virus COVID-19 se tuvo que cancelar, por tal motivo no se logro el indicador marcado.
 2ro. Atendiendo a la indicación del confinamiento emitido por Gobierno Federal para no dispersar el virus COVID-19 se tuvo que cancelar el curso, por tal motivo no se logro el indicador marcado.

M. en E. Arturo Adolfo Vallejo Casanova
 Rector



GOBIERNO DEL ESTADO DE QUERÉTARO
Reporte de avance de Indicadores 2020 (3er Trim)

**Dependencia / Entidad / Órgano
 desconcentrado /**

3ETC-UNIVERSIDAD TECNOLÓGICA DE CORREGIDORA

DENOMINACIÓN DEL

Programa de formación académica en el nivel de TSU y Licenciatura UTC

NIVEL	No.	RESUMEN NARRATIVO	NOMBRE DEL INDICADOR	AGRUPACIÓN DIMENSIÓN SENTIDO EXPRESIÓN	MÉTODO DE CÁLCULO	UNIDAD DE MEDIDA	FRECUENCIA A MEDICIÓN	LÍNEA BASE AMADA	META PROGR	1er TRIM	2do TRIM	3er TRIM	4to TRIM	META UMBRAL ALCANZADA
-------	-----	-------------------	----------------------	--	-------------------	------------------	-----------------------	------------------	------------	----------	----------	----------	----------	-----------------------

3er. Se realizo una capacitación a la empresa del C. Fernando Suarez Mendez , Ingresando una cantidad de \$1,000.00

4to.

Porcentaje de visitas realizadas a las empresas	Promedio Eficacia Ascendente Porcentaje	100 * (Número de visitas realizadas en el periodo T / Número de visitas programadas en el periodo T)	Visitas Trimestral	85.00	100.00	0.00	5.56	0.00	2.86	Rojo
---	---	--	--------------------	-------	--------	------	------	------	------	------

JUSTIFICACIÓN TRIMESTRAL

1ro. Este indicador se obtiene cuatrimestralmente.

2ro. Atendiendo a la indicación del confinamiento emitido por Gobierno Federal para no dispersar el virus COVID-19 se tuvieron que cancelar las visitas agendadas a empresas, por tal motivo no se logro el indicador marcado.

3er. Atendiendo a la indicación del confinamiento emitido por Gobierno Federal para no dispersar el virus COVID-19 se tuvieron que cancelar las visitas agendadas a empresas, por tal motivo no se logro el indicador marcado.

4to.

M. en E. **Arturo Adolfo Vallejo Casanova**

Rector



UNIVERSIDAD TECNOLÓGICA DE CORREGIDORA

Ejercicio 2020
ESTADO ANALÍTICO DEL ACTIVO
Del 01 de enero al 30 de noviembre de 2020
(Pesos)

Concepto	Saldo Inicial 1	Cargos del Periodo 2	Abonos del Periodo 3	Saldo Final 4 (1+2-3)	Variación del Periodo (4 - 1)
ACTIVO	52,494,943	133,992,993	136,322,246	50,165,690	(2,329,253)
Activo Circulante	3,808,499	90,463,561	90,713,183	3,558,876	(249,623)
Efectivo y Equivalentes	3,808,498	82,333,177	82,762,700	3,378,976	(429,523)
Derechos a Recibir Efectivo o Equivalentes	0	579,743	401,743	178,000	178,000
Derechos a Recibir Bienes o Servicios	0	924,827	922,927	1,900	1,900
Inventarios	0	0	0	0	0
Almacenes	0	6,625,813	6,625,813	0	0
Estimación por Pérdida o Deterioro de Activos Circulantes	0	0	0	0	0
Otros Activos Circulantes	0	0	0	0	0
Activo No Circulante	48,686,444	43,529,432	45,609,063	46,606,814	(2,079,631)
Inversiones Financieras a Largo Plazo	0	0	0	0	0
Derechos a Recibir Efectivo o Equivalentes a Largo Plazo	0	0	0	0	0
Bienes Inmuebles, Infraestructura y Construcciones en Proceso	52,053,054	0	0	52,053,054	0
Bienes Muebles	20,088,773	23,546,668	23,329,983	20,315,458	216,685
Activos Intangibles	1,516,131	1,523,601	1,523,601	1,516,131	0
Depreciación, Deterioro y Amortización Acumulada de Bienes	(24,981,514)	18,459,163	20,755,479	(27,277,829)	(2,296,316)
Activos Diferidos	0	0	0	0	0
Estimación por Pérdida o Deterioro de Activos no Circulantes	0	0	0	0	0
Otros Activos no Circulantes	0	0	0	0	0

[Handwritten signature]

[Handwritten signature]

M. en E. Arturo Adolfo Vallejo-Casanova

C. P. Fabiola Veázquez Chaparro

Bajo protesta de decir verdad declaramos que los Estados Financieros y sus notas, son razonablemente correctos y son responsabilidad del emisor.

DIRECCIÓN DE ADMINISTRACIÓN Y FINANZAS

RECTOR



UNIVERSIDAD TECNOLÓGICA DE CORREGIDORA

Ejercicio 2020

ESTADO ANALÍTICO DE LA DEUDA Y OTROS PASIVOS

Del 01 de enero al 30 de noviembre de 2020

(Pesos)

Denominación de las Deudas	Moneda de Contratación	Institución o País Acreedor	Saldo Inicial del Periodo	Saldo Final del Periodo
DEUDA PÚBLICA				
Corto Plazo				
Deuda Interna				
Instituciones de Crédito			0	0
Títulos y Valores			0	0
Arrendamientos Financieros			0	0
Deuda Externa				
Organismos Financieros Internacionales			0	0
Deuda Bilateral			0	0
Títulos y Valores			0	0
Arrendamientos Financieros			0	0
SubTotal Corto Plazo			0	0
Largo Plazo				
Deuda Interna				
Instituciones de Crédito			0	0
Títulos y Valores			0	0
Arrendamientos Financieros			0	0
Deuda Externa				
Organismos Financieros Internacionales			0	0
Deuda Bilateral			0	0
Títulos y Valores			0	0
Arrendamientos Financieros			0	0
SubTotal Largo Plazo			0	0
Otros Pasivos			1,948,361	2,339,575
Total Deuda y Otros Pasivos			1,948,361	2,339,575

[Handwritten signatures in blue ink]

M. en E. Arturo Adolfo Valjejo Casanova

RECTOR

C. P. Fabiola Velázquez Chaparro

DIRECCIÓN DE ADMINISTRACIÓN Y FINANZAS

Bajo protesta de decir verdad declaramos que los Estados Financieros y sus notas, son razonablemente correctos y son responsabilidad del emisor.

II. Información Presupuestaria



UNIVERSIDAD TECNOLÓGICA DE CORREGIDORA

Ejercicio 2020

ESTADO ANALÍTICO DE INGRESOS

Del 01 de enero al 30 de noviembre de 2020
(Pesos)

Rubro de Ingresos	Ingreso					Diferencia (6 = 5 - 1)
	Estimado (1)	Ampliaciones y Reducciones (2)	Modificado (3 = 1 + 2)	Devengado (4)	Recaudado (5)	
Impuestos	0	0	0	0	0	0
Cuotas y Aportaciones de Seguridad Social	0	0	0	0	0	0
Contribuciones de Mejoras	0	0	0	0	0	0
Derechos	0	0	0	0	0	0
Productos	0	75,752	75,752	75,752	75,752	75,752
Aprovechamientos	0	0	0	0	0	0
Ingresos por Venta de Bienes, Prestación de Servicios y Otros Ingresos	8,306,578	(4,119,485)	4,187,093	3,379,458	3,379,458	(4,927,120)
Participaciones, Aportaciones, Convenios, Incentivos Derivados de la Colaboración Fiscal y Fondos Distintos de Aportaciones	0	0	0	0	0	0
Transferencias, Asignaciones, Subsidios y Subvenciones, y Pensiones y Jubilaciones	25,192,543	152,400	25,344,943	24,108,593	24,108,593	(1,083,950)
Ingresos Derivados de Financiamientos	0	0	0	0	0	0
Total	33,499,121	(3,891,333)	29,607,788	27,563,804	27,563,804	(5,935,317)
				Ingresos excedentes		

Estado Analítico de Ingresos Por Fuente de Financiamiento	Ingreso					Diferencia (6 = 5 - 1)
	Estimado (1)	Ampliaciones y Reducciones (2)	Modificado (3 = 1 + 2)	Devengado (4)	Recaudado (5)	
Ingresos del Poder Ejecutivo Federal o Estatal y de los Municipios	0	0	0	0	0	0
Impuestos	0	0	0	0	0	0
Cuotas y Aportaciones de Seguridad Social	0	0	0	0	0	0
Contribuciones de Mejoras	0	0	0	0	0	0
Derechos	0	0	0	0	0	0
Productos ¹	0	0	0	0	0	0
Aprovechamientos ²	0	0	0	0	0	0
Participaciones, Aportaciones, Convenios, Incentivos Derivados de la Colaboración Fiscal y Fondos Distintos de Aportaciones	0	0	0	0	0	0
Transferencias, Asignaciones, Subsidios y Subvenciones, y Pensiones y Jubilaciones	0	0	0	0	0	0
Ingresos de los Entes Públicos de los Poderes Legislativo y Judicial, de los Órganos Autónomos y del Sector Paraestatal o Paramunicipal, así como de las Empresas Productivas del Estado	0	0	0	0	0	0
Cuotas y Aportaciones de Seguridad Social	0	0	0	0	0	0
Productos ¹	0	75,752	75,752	75,752	75,752	75,752
Ingresos por Venta de Bienes, Prestación de Servicios y Otros Ingresos ²	8,306,578	(4,119,485)	4,187,093	3,379,458	3,379,458	(4,927,120)
Transferencias, Asignaciones, Subsidios y Subvenciones, y Pensiones y Jubilaciones	25,192,543	152,400	25,344,943	24,108,593	24,108,593	(1,083,950)
Ingresos derivados de financiamientos	0	0	0	0	0	0
Ingresos Derivados de Financiamientos	0	0	0	0	0	0
Total	33,499,121	(3,891,333)	29,607,788	27,563,804	27,563,804	(5,935,317)
				Ingresos excedentes		

¹ Incluye intereses que generan las cuentas bancarias de los entes públicos en productos.

² Incluye donativos en efectivo del Poder Ejecutivo, entre otros aprovechamientos.

³ Se refiere a los ingresos propios obtenidos por los Poderes Legislativo y Judicial, los Órganos Autónomos y las entidades de la administración pública paraestatal y paramunicipal, por sus actividades diversas no inherentes a su operación que generan recursos y que no sean ingresos por venta de bienes o prestación de servicios, tales como donativos en efectivo, entre otros.

[Firma]
C. P. Fabiola Velázquez Chaparro

DIRECCIÓN DE ADMINISTRACIÓN Y FINANZAS

Bajo protesta de decir verdad declaramos que los Estados Financieros y sus notas, son razonablemente correctos y son responsabilidad del emisor.

[Firma]
M. en E. Arturo Adolfo Vallejo Casanova

RECTOR



UNIVERSIDAD TECNOLÓGICA DE CORREGIDORA
Ejercicio 2020
ESTADO ANALÍTICO DEL EJERCICIO DEL PRESUPUESTO DE EGRESOS
CLASIFICACIÓN ADMINISTRATIVA
Del 01 de enero al 30 de noviembre de 2020
(Pesos)

Concepto	Egresos					Subejercicio 6 = (3 - 4)
	Aprobado	Ampliaciones / (Reducciones)	Modificado	Devengado	Pagado	
	1	2	3 = (1 + 2)	4	5	
PO00. RECTORÍA DE LA UNIVERSIDAD TECNOLÓGICA DE CORREGIDORA (UTC)	33,499,121	(2,352,385)	31,146,736	27,689,345	27,364,643	3,457,391
Total del Gasto	33,499,121	(2,352,385)	31,146,736	27,689,345	27,364,643	3,457,391

M. en E. Arturo Adolfo Vallejo Casanova
RECTOR


C. P. Fabiola Velázquez Chaparro
DIRECCIÓN DE ADMINISTRACIÓN Y FINANZAS


Bajo protesta de decir verdad declaramos que los Estados Financieros y sus notas, son razonablemente correctos y son responsabilidad del emisor.



Gobierno (Federal/Estatal/Municipal) de Universidad Tecnológica de Corregidora
Estado Analítico del Ejercicio del Presupuesto de Egresos
Clasificación Administrativa
Del 1° de Enero al 30 de Noviembre de 2020

Concepto	Egresos					
	Aprobado 1	Ampliaciones/ (Reducciones) 2	Modificado 3 = (1 + 2)	Devengado 4	Pagado 5	Subejercicio 6 = (3 - 4)
Poder Ejecutivo	33,499,121					
Poder Legislativo		-2,352,385	31,146,736	27,689,345	27,364,643	3,457,391
Poder Judicial						
Órganos Autónomos						
Total del Gasto	33,499,121	-2,352,385	31,146,736	27,689,345	27,364,643	3,457,391


M. en E. Arturo Adolfo Vallejo Casanova
RECTOR


C. P. Fabiola Velázquez Chaparro
DIRECCIÓN DE ADMINISTRACIÓN Y FINANZAS

Bajo protesta de decir verdad declaramos que los Estados Financieros y sus Notas son razonablemente correctos y responsabilidad del emisor



Sector Paraestatal del Gobierno (Federal/Estatal/Municipal) de Universidad Tecnológica de Corregidora
 Estado Analítico del Ejercicio del Presupuesto de Egresos
 Clasificación Administrativa
 Del 1° de Enero al 30 de Noviembre de 2020

Concepto	Egresos					
	Aprobado	Ampliaciones/ (Reducciones)	Modificado	Devengado	Pagado	Subejercicio
	1	2	3 = (1 + 2)	4	5	6 = (3 - 4)
Entidades Paraestatales y Fideicomisos No Empresariales y No Financieros	33,499,121	-2,352,385	31,146,736	27,689,345	27,364,643	3,457,391
Instituciones Públicas de la Seguridad Social						
Entidades Paraestatales Empresariales No Financieras con Participación Estatal Mayoritaria						
Fideicomisos Empresariales No Financieros con Participación Estatal Mayoritaria						
Entidades Paraestatales Empresariales Financieras Monetarias con Participación Estatal Mayoritaria						
Entidades Paraestatales Empresariales Financieras No Monetarias con Participación Estatal Mayoritaria						
Fideicomisos Financieros Públicos con Participación Estatal Mayoritaria						
Total del Gasto	33,499,121	-2,352,385	31,146,736	27,689,345	27,364,643	3,457,391

M. en E. Arturo Adolfo Valiello Casanova
 RECTOR

C. P. Fabiola Velázquez Chaparro
 DIRECCIÓN DE ADMINISTRACIÓN Y FINANZAS

Bajo protesta de decir verdad declaramos que los Estados
 Financieros y sus Notas son razonablemente correctos y
 responsabilidad del emisor



UNIVERSIDAD TECNOLÓGICA DE CORREGIDORA

Ejercicio 2020
ESTADO ANALÍTICO DEL EJERCICIO DEL PRESUPUESTO DE EGRESOS
CLASIFICACIÓN ECONÓMICA (POR TIPO DE GASTO)
 Del 01 de enero al 30 de noviembre de 2020
 (Pesos)

Concepto	Egresos					Subejercicio 6 = (3 - 4)
	Aprobado 1	Ampliaciones / (Reducciones) 2	Modificado 3 = (1 + 2)	Devengado 4	Pagado 5	
Gasto Corriente	33,499,121	(2,832,477)	30,666,644	27,472,658	27,147,957	3,193,986
Gasto de Capital	0	480,092	480,092	216,686	216,686	263,405
Amortización de la deuda y disminución de pasivos	0	0	0	0	0	0
Pensiones y Jubilaciones	0	0	0	0	0	0
Participaciones	0	0	0	0	0	0
Total del Gasto	33,499,121	(2,352,385)	31,146,736	27,689,345	27,364,643	3,457,391

[Handwritten signature]

[Handwritten signature]

M. en E. Arturo Adolfo Valiño Casanova
 RECTOR

A. C. P. Fabiola Velázquez Chaparro
 DIRECCIÓN DE ADMINISTRACIÓN Y FINANZAS

Bajo protesta de decir verdad declaramos que los Estados Financieros y sus notas, son razonablemente correctos y son responsabilidad del emisor.

III. Información Programática



UNIVERSIDAD TECNOLÓGICA DE CORREGIDORA

Ejercicio 2020
ESTADO ANALÍTICO DEL EJERCICIO DEL PRESUPUESTO DE EGRESOS
CLASIFICACIÓN POR OBJETO DEL GASTO (CAPÍTULO Y CONCEPTO)
 Del 01 de enero al 30 de noviembre de 2020
 (Pesos)

Concepto	Egresos					Subejercicio 6 = (3 - 4)
	Aprobado 1	Ampliaciones / (Reducciones) 2	Modificado 3 = (1 + 2)	Devengado 4	Pagado 5	
Servicios Personales						
Remuneraciones al personal de carácter permanente	21,675,025	(1,133,616)	20,541,409	20,185,595	20,185,595	355,814
Remuneraciones al personal de carácter transitorio	13,750,392	(664,929)	13,085,463	13,032,351	13,032,351	53,112
Remuneraciones adicionales y especiales	0	0	0	0	0	0
Seguridad social	3,636,978	(1,444,241)	2,192,737	1,953,611	1,953,611	239,126
Otras prestaciones sociales y económicas	2,548,640	148,299	2,696,939	2,696,939	2,696,939	0
Previsiones	998,189	1,568,081	2,566,270	2,502,695	2,502,695	63,576
Pago de estímulos a servidores públicos	740,826	(740,826)	0	0	0	0
Materiales y suministros						
Materiales de administración, emisión de documentos y artículos oficiales	1,438,694	189,888	1,628,582	1,243,813	1,168,763	384,769
Alimentos y utensilios	612,996	131,389	744,385	542,149	542,149	202,236
Materiales primas y materiales de producción y comercialización	41,800	(26,688)	15,112	15,112	15,112	0
Materiales y artículos de construcción y de reparación	0	0	0	0	0	0
Productos químicos, farmacéuticos y de laboratorio	20,900	163,759	184,659	4,415	4,415	180,244
Combustibles, lubricantes y aditivos	118,085	(12,439)	105,646	104,321	104,321	1,325
Vestuario, blancos, prendas de protección y artículos deportivos	523,695	17,724	541,419	541,419	466,937	0
Materiales y suministros para seguridad	10,450	5,099	15,549	15,549	15,464	0
Herramientas, refacciones y accesorios menores	0	0	0	0	0	0
Servicios generales						
Servicios básicos	110,768	(88,958)	21,810	20,847	20,365	963
Servicios de arrendamiento	10,238,667	(1,952,297)	8,286,370	5,867,250	5,617,599	2,419,119
Servicios profesionales, científicos y otros servicios	2,019,484	(469,407)	1,550,077	890,850	839,920	659,227
Servicios financieros, bancarios y comerciales	310,700	(151,774)	158,926	58,471	57,929	100,455
Servicios de instalación, reparación, mantenimiento y conservación	3,861,123	109,301	3,970,424	3,038,522	2,865,211	931,902
Servicios de traslado y viáticos	408,342	(17,811)	390,531	169,539	153,233	220,992
Otros servicios generales	1,492,358	(164,007)	1,328,351	1,076,416	1,069,703	251,935
Servicios de comunicación social y publicidad	378,290	(245,940)	132,350	105,500	104,540	26,850
Servicios oficiales	354,547	(213,158)	141,389	57,378	56,490	84,011
Otros servicios generales	890,340	(684,505)	205,835	62,089	62,089	143,746
Transferencias, asignaciones, subsidios y otras ayudas						
Transferencias internas y asignaciones al sector público	523,483	(114,998)	408,485	408,485	408,485	0
Transferencias al resto del sector público	146,735	63,549	210,284	176,000	176,000	34,284
Subsidios y subvenciones	0	0	0	0	0	0
Ayudas sociales	146,735	63,549	210,284	176,000	176,000	34,284
Pensiones y jubilaciones	0	0	0	0	0	0
Transferencias a fideicomisos, mandatos y otros análogos	0	0	0	0	0	0
Transferencias a la seguridad social	0	0	0	0	0	0
Donativos	0	0	0	0	0	0
Transferencias al exterior	0	0	0	0	0	0
Bienes muebles, inmuebles e intangibles						
Mobiliario y equipo de administración	0	480,092	480,092	216,686	216,686	263,405
Mobiliario y equipo educacional y recreativo	0	374,239	374,239	198,884	198,884	175,355
Equipo e instrumental médico y de laboratorio	0	11,600	11,600	11,600	11,600	0
Vehículos y equipo de transporte	0	94,253	94,253	6,203	6,203	88,050
Equipo de defensa y seguridad	0	0	0	0	0	0

[Handwritten signatures and stamps]



UNIVERSIDAD TECNOLÓGICA DE CORREGIDORA

Ejercicio 2020
ESTADO ANALÍTICO DEL EJERCICIO DEL PRESUPUESTO DE EGRESOS
CLASIFICACIÓN POR OBJETO DEL GASTO (CAPÍTULO Y CONCEPTO)
 Del 01 de enero al 30 de noviembre de 2020
 (Pesos)

Concepto	Egresos					Subejercicio 6 = (3 - 4)
	Aprobado 1	Ampliaciones / (Reducciones) 2	Modificado 3 = (1 + 2)	Devengado 4	Pagado 5	
Maquinaria, otros equipos y herramientas	0	0	0	0	0	0
Activos biológicos	0	0	0	0	0	0
Bienes inmuebles	0	0	0	0	0	0
Activos intangibles	0	0	0	0	0	0
Inversión pública	0	0	0	0	0	0
Obra pública en bienes de dominio público	0	0	0	0	0	0
Obra pública en bienes propios	0	0	0	0	0	0
Proyectos productivos y acciones de fomento	0	0	0	0	0	0
Inversiones financieras y otras provisiones	0	0	0	0	0	0
Inversiones para el fomento de actividades productivas	0	0	0	0	0	0
Acciones y participaciones de capital	0	0	0	0	0	0
Compra de títulos y valores	0	0	0	0	0	0
Concesión de préstamos	0	0	0	0	0	0
Inversiones en fideicomisos, mandatos y otros análogos	0	0	0	0	0	0
Otras inversiones financieras	0	0	0	0	0	0
Provisiones para contingencias y otras erogaciones especiales	0	0	0	0	0	0
Participaciones y aportaciones	0	0	0	0	0	0
Participaciones	0	0	0	0	0	0
Aportaciones	0	0	0	0	0	0
Convenios	0	0	0	0	0	0
Deuda pública	0	0	0	0	0	0
Amortización de la deuda pública	0	0	0	0	0	0
Intereses de la deuda pública	0	0	0	0	0	0
Comisiones de la deuda pública	0	0	0	0	0	0
Gastos de la deuda pública	0	0	0	0	0	0
Costo por coberturas	0	0	0	0	0	0
Apoyos financieros	0	0	0	0	0	0
Adeudos de ejercicios fiscales anteriores (ADEFAS)	0	0	0	0	0	0
Total del Gasto	33,499,121	(2,352,385)	31,146,736	27,689,345	27,364,643	3,457,391

(Handwritten signatures)

M. en E. Arturo Adolfo Vallejo Casanova
 DIRECTOR

C. P. Fabiola Velázquez Chaparro
 DIRECCIÓN DE ADMINISTRACIÓN Y FINANZAS

Bajo protesta de decir verdad declaramos que los Estados Financieros y sus notas, son razonablemente correctos y son responsabilidad del emisor.



UNIVERSIDAD TECNOLÓGICA DE CORREGIDORA

Ejercicio 2020

ESTADO ANALÍTICO DEL EJERCICIO DEL PRESUPUESTO DE EGRESOS
CLASIFICACIÓN FUNCIONAL (FINALIDAD Y FUNCIÓN)

Del 01 de enero al 30 de noviembre de 2020
(Pesos)

Concepto	Egresos					Subejercicio 6 = (3 - 4)
	Aprobado 1	Ampliaciones / (Reducciones) 2	Modificado 3 = (1 + 2)	Devengado 4	Pagado 5	
Gobierno	0	0	0	0	0	0
Legislación	0	0	0	0	0	0
Justicia	0	0	0	0	0	0
Coordinación de la Política de Gobierno	0	0	0	0	0	0
Relaciones Exteriores	0	0	0	0	0	0
Asuntos Financieros y Hacendarios	0	0	0	0	0	0
Seguridad Nacional	0	0	0	0	0	0
Asuntos de Orden Público y de Seguridad Interior	0	0	0	0	0	0
Otros Servicios Generales	0	0	0	0	0	0
Desarrollo Social	33,499,121	(2,352,385)	31,146,736	27,689,345	27,364,643	3,457,391
Protección Ambiental	0	0	0	0	0	0
Vivienda y Servicios a la Comunidad	0	0	0	0	0	0
Salud	0	0	0	0	0	0
Recreación, Cultura y Otras Manifestaciones Sociales	0	0	0	0	0	0
Educación	0	0	0	0	0	0
Protección Social	33,499,121	(2,352,385)	31,146,736	27,689,345	27,364,643	3,457,391
Otros Asuntos Sociales	0	0	0	0	0	0
Desarrollo Económico	0	0	0	0	0	0
Asuntos Económicos, Comerciales y Laborales en General	0	0	0	0	0	0
Agropecuaria, Silvicultura, Pesca y Caza	0	0	0	0	0	0
Combustibles y Energía	0	0	0	0	0	0
Minería, Manufacturas y Construcción	0	0	0	0	0	0
Transporte	0	0	0	0	0	0
Turismo	0	0	0	0	0	0
Ciencia, Tecnología e Innovación	0	0	0	0	0	0
Otras Industrias y Otros Asuntos Económicos	0	0	0	0	0	0
Otros no clasificadas en funciones anteriores	0	0	0	0	0	0
Transacciones de la Deuda Pública / Costo Financiero de la Deuda	0	0	0	0	0	0
Transferencias, Participaciones y Aportaciones entre Diferentes Niveles y Ordenes de Gobierno	0	0	0	0	0	0
Saneamiento del Sistema Financiero	0	0	0	0	0	0
Adeudos de Ejercicio Fiscales Anteriores	0	0	0	0	0	0
Total del Gasto	33,499,121	(2,352,385)	31,146,736	27,689,345	27,364,643	3,457,391

[Handwritten signatures]

Bajo protesta de decir verdad declaramos que los Estados Financieros y sus notas, son razonablemente correctos y son responsabilidad del emisor.

C. P. Fabiola Velázquez Chaparro
DIRECCIÓN DE ADMINISTRACIÓN Y FINANZAS

M. en E. Arturo Adolfo Vallado Casanova
RECTOR



UNIVERSIDAD TECNOLÓGICA DE CORREGIDORA

Ejercicio 2020
ENDEUDAMIENTO NETO
 Del 01 de enero al 30 de noviembre de 2020
 (Pesos)

Identificación de Crédito o Instrumento	Contratación / Colocación		Amortización	Endeudamiento Neto C = A - B
	A	B		
Créditos Bancarios				
Total de Créditos Bancarios	0	0	0	0
Otros Instrumentos de la Deuda				
Total de Otros Instrumentos de la Deuda	0	0	0	0
TOTAL	0	0	0	0

[Signature]

Bajo protesta de decir verdad declaramos que los Estados Financieros y sus notas, son razonablemente correctos y son responsabilidad del emisor.

C. P. Fabiola Velázquez Chaparro
 DIRECCIÓN DE ADMINISTRACIÓN Y FINANZAS

M. en E. Arturo Adolfo Vallejo Casanova
 RECTOR



UNIVERSIDAD TECNOLÓGICA DE CORREGIDORA

Ejercicio 2020
INTERESES DE LA DEUDA
Del 01 de enero al 30 de noviembre de 2020
(Pesos)

Identificación de Crédito o Instrumento	Devengado	Pagado
Total de Intereses de Créditos Bancarios	0	0
Otros Instrumentos de la Deuda		
Total de Intereses de Otros Instrumentos de la Deuda	0	0
TOTAL	0	0

M. en E. Arturo Adolfo Vailloj Casanova
RECTOR


C. P. Fabiola Velázquez Chaparro
DIRECCIÓN DE ADMINISTRACIÓN Y FINANZAS

Bajo protesta de decir verdad declaramos que los Estados Financieros y sus notas, son razonablemente correctos y son responsabilidad del emisor.



UNIVERSIDAD TECNOLÓGICA DE CORREGIDORA
Ejercicio 2020
COBERTURAS FINANCIERAS
Del 01 de enero al 30 de noviembre de 2020
(Pesos)

NO APLICA PARA EL UNIVERSIDAD TECNOLÓGICA DE CORREGIDORA


M. en E. Arturo Adolfo Vallero Casanova
RECTOR



C. P. Fabiola Velázquez Chaparro
DIRECCIÓN DE ADMINISTRACIÓN Y FINANZAS


Bajo protesta de decir verdad declaramos que los Estados Financieros y sus notas, son razonablemente correctos y son responsabilidad del emisor.



UNIVERSIDAD TECNOLÓGICA DE CORREGIDORA
Ejercicio 2020
ESQUEMAS BURSÁTILES
Del 01 de enero al 30 de noviembre de 2020
(Pesos)

NO APLICA PARA EL UNIVERSIDAD TECNOLÓGICA DE CORREGIDORA


M. en E. Arturo Adolfo Vallejo Casanova
RECTOR


C. P. Fabiola Velázquez Chaparro
DIRECCIÓN DE ADMINISTRACIÓN Y FINANZAS

Bajo protesta de decir verdad declaramos que los Estados Financieros y sus notas, son razonablemente correctos y son responsabilidad del emisor.



UNIVERSIDAD TECNOLÓGICA DE CORREGIDORA

Ejercicio 2020
ESTADO ANALÍTICO DEL EJERCICIO DEL PRESUPUESTO DE EGRESOS
POR FONDOS
Del 01 de enero al 30 de noviembre de 2020
(Pesos)

Concepto	Egresos					Subejercicio 6 = (3 - 4)
	Aprobado 1	Ampliaciones / (Reducciones) 2	Modificado 3 = (1 + 2)	Devengado 4	Pagado 5	
Recurso Estatal	14,493,002	33,917	14,526,919	13,573,610	13,346,789	953,310
F20. Ramo 28. Participaciones Federales 2020.	14,493,002	33,917	14,526,919	13,573,610	13,346,789	953,310
Ingresos Propios Entidades	8,306,578	(3,376,323)	4,930,255	3,339,473	3,241,592	1,590,783
01G. Ingresos Propios	8,306,578	(3,376,323)	4,930,255	3,339,473	3,241,592	1,590,783
Ramo 11. Educación Pública	10,699,541	990,021	11,689,562	10,776,262	10,776,262	913,299
26S. Ramo 11. Universidades Tecnológicas 2020	10,699,541	990,021	11,689,562	10,776,262	10,776,262	913,299
28R. Ramo 11. Programa para el Desarrollo Profesional Docente (Universidades) 2019	0	150,004	150,004	74,645	74,645	1,450
43T. Ramo 11. Programa Fortalecimiento a la Excelencia Educativa (PROFEXCE) Universidades 2020.	0	152,400	152,400	0	0	152,400
74F. Prog. de Mejora al Profesorado (PROMEPE)	0	684,090	684,090	0	0	684,090
Total	33,499,121	(2,352,385)	31,146,736	27,689,345	27,364,643	3,457,391

[Handwritten signature]

[Handwritten signature]

M. en E. Arturo Adolfo Vallejo Casanova
RECTOR

C. P. Fabiola Velázquez Chaparro
DIRECCIÓN DE ADMINISTRACIÓN Y FINANZAS

Bajo protesta de decir verdad declaramos que los Estados Financieros y sus notas, son razonablemente correctos y son responsabilidad del emisor.



UNIVERSIDAD TECNOLÓGICA DE CORREGIDORA

Ejercicio 2020
INDICADORES DE POSTURA FISCAL
 Del 01 de enero al 30 de noviembre de 2020
 (Pesos)

Concepto	Estimado	Devengado	Pagado ³
I. Ingresos Presupuestarios (I = 1 + 2)	33,499,121	27,563,804	27,563,804
1. Ingresos del Gobierno de la Entidad Federativa ¹	0	0	0
2. Ingresos del Sector Paraestatal ¹	33,499,121	27,563,804	27,563,804
II. Egresos Presupuestarios (II = 3 + 4)	33,499,121	27,689,345	27,364,643
3. Egresos del Gobierno de la Entidad Federativa ²	0	0	0
4. Egresos del Sector Paraestatal ²	33,499,121	27,689,345	27,364,643
III. Balance Presupuestario (Superávit o Déficit) (III = I - II)	0	(125,541)	199,161
Concepto	Estimado	Devengado	Pagado ³
III. Balance Presupuestario (Superávit o Déficit)	0	(125,541)	199,161
IV. Intereses, Comisiones y Gastos de la Deuda	0	0	0
V. Balance Primario (Superávit o Déficit) (V = III - IV)	0	(125,541)	199,161
Concepto	Estimado	Devengado	Pagado ³
A. Financiamiento	0	0	0
B. Amortización de la deuda	0	0	0
C. Endeudamiento ó desendeudamiento (C = A - B)	0	0	0

1. Los Ingresos que se presentan son los ingresos presupuestarios totales sin incluir los ingresos por financiamientos. Los Ingresos del Gobierno de la Entidad Federativa corresponden a los del Poder Ejecutivo, Legislativo, Judicial y Autónomos.
 2. Los egresos que se presentan son los egresos presupuestarios totales sin incluir los egresos por amortización. Los egresos del Gobierno de la Entidad Federativa corresponden a los del Poder Ejecutivo, Legislativo, Judicial y Organos Autónomos.
 3. Para Ingresos se reportan los Ingresos recaudados; para egresos se reportan los egresos pagados.

(Handwritten signatures)

M. en E. Arturo Adolfo Vallejo Casanova
 RECTOR

C. P. Fabiola Velázquez Chaparro
 DIRECCIÓN DE ADMINISTRACIÓN Y FINANZAS

Bajo protesta de decir verdad declaramos que los Estados Financieros y sus notas, son razonablemente correctos y son responsabilidad del emisor.

IV. Información Complementaria

BALANZA DE COMPROBACIÓN ACUMULADA ANUAL AL 30 DE NOVIEMBRE 2020

Plan de cuentas	Descripción	Saldo Inicial	Débitos	Créditos	Saldo Final
11112	FONDOS FIJOS DE CAJA	0.00	15,000.00	0.00	15,000.00
11121	BANCOS MONEDA NACIONAL	3,808,498.40	59,438,245.21	59,882,767.85	3,363,975.76
11141	INVERSIONES EN MONEDA NACIONAL	0.00	22,879,931.82	22,879,931.82	0.00
11229	OTRAS CUENTAS POR COBRAR	0.40	41,374.55	41,374.55	0.40
11231	DEUDORES DIVERSOS POR COBRAR A	0.00	538,368.47	360,368.47	178,000.00
11311	ANTICIPO A PROVEEDORES POR ADQU	0.00	924,827.44	922,927.44	1,900.00
11511	MATERIALES DE ADMINISTRACIÓN, E	0.00	6,625,813.10	6,625,813.10	0.00
12331	EDIFICIOS NO HABITACIONALES	52,053,054.38	0.00	0.00	52,053,054.38
12411	MUEBLES DE OFICINA Y ESTANTERÍA	1,947,617.96	1,976,005.34	1,968,712.68	1,954,910.62
12412	MUEBLES, EXCEPTO DE OFICINA Y E	539,048.41	657,924.81	561,431.77	635,541.45
12413	EQUIPO DE CÓMPUTO Y DE TECNOLOG	6,748,845.97	8,102,889.42	7,320,911.38	7,530,824.01
12419	OTROS MOBILIARIOS Y EQUIPOS DE	402,244.55	1,374,648.63	477,711.34	1,299,181.84
12421	EQUIPOS Y APARATOS AUDIOVISUALE	761,172.29	461,515.15	781,948.50	440,738.94
12422	APARATOS DEPORTIVOS	4,300.00	4,300.00	4,300.00	4,300.00
12423	CÁMARAS FOTOGRÁFICAS Y DE VIDEO	480,488.56	360,298.06	480,488.56	360,298.06
12429	OTRO MOBILIARIO Y EQUIPO EDUCAC	2,417,590.88	1,170,231.60	2,440,790.88	1,147,031.60
12431	EQUIPO MÉDICO Y DE LABORATORIO	2,369,743.63	4,994,492.71	4,849,967.71	2,514,268.63
12432	INSTRUMENTAL MÉDICO Y DE LABORA	4,848.80	13,257.30	4,848.80	13,257.30
12441	AUTOMÓVILES Y EQUIPO TERRESTRE	1,984,941.99	1,984,941.99	1,984,941.99	1,984,941.99
12449	OTROS EQUIPOS DE TRANSPORTE	9,860.00	9,860.00	9,860.00	9,860.00
12461	MAQUINARIA Y EQUIPO AGROPECUARI	94,033.99	148,922.65	94,033.99	148,922.65
12462	MAQUINARIA Y EQUIPO INDUSTRIAL	5,122.33	44,122.33	17,882.33	31,362.33
12464	SISTEMAS DE AIRE ACONDICIONADO,	203,107.32	203,107.32	203,107.32	203,107.32
12465	EQUIPO DE COMUNICACIÓN Y TELECO	104,388.98	525,800.07	104,388.98	525,800.07
12466	EQUIPOS DE GENERACIÓN ELÉCTRICA	73,139.16	215,780.24	73,139.16	215,780.24
12467	HERRAMIENTAS Y MÁQUINAS-HERRAMI	1,415,225.30	1,298,570.87	1,418,465.30	1,295,330.87
12469	OTROS EQUIPOS	533,052.73	0.00	533,052.73	0.00
12511	SOFTWARE	1,295,962.60	1,089,587.00	1,303,433.00	1,082,116.60
12541	LICENCIAS INFORMÁTICAS E INTELE	220,168.00	434,014.00	220,168.00	434,014.00
12612	DEPRECIACIÓN ACUMULADA DE EDIFI	-9,965,965.36	0.00	1,588,919.53	-11,554,884.89
12631	DEPRECIACIÓN ACUMULADA DE MOBIL	-6,825,747.95	7,471,739.97	8,628,950.47	-7,982,958.45
12632	DEPRECIACIÓN ACUMULADA DE MOBIL	-2,946,571.59	3,036,872.59	1,975,189.75	-1,884,888.75
12633	DEPRECIACIÓN ACUMULADA DE EQUIP	-2,027,952.99	4,246,741.32	4,353,598.49	-2,134,810.16
12634	DEPRECIACIÓN ACUMULADA DE EQUIP	-775,607.01	860,325.09	921,358.63	-836,640.55
12636	DEPRECIACIÓN ACUMULADA DE MAQUI	-1,096,070.24	1,418,960.92	1,821,750.20	-1,498,859.52
12651	AMORTIZACIÓN ACUMULADAS DE SOFT	-1,273,864.66	1,296,066.06	1,104,303.00	-1,082,101.60
12654	AMORTIZACIÓN ACUMULADAS DE LICE	-69,733.82	128,457.02	361,408.56	-302,685.36
21121	DEUDAS POR ADQUISICIÓN DE BIENE	0.00	21,006,321.62	21,051,851.76	-45,530.14
21171	RETENCIONES DE IMPUESTOS POR PA	-306,371.90	3,061,473.49	3,280,329.76	-525,228.17
21172	RETENCIONES DEL SISTEMA DE SEGU	-49,055.21	491,442.73	1,072,094.08	-629,706.56
21179	OTRAS RETENCIONES Y CONTRIBUCIO	-1,592,934.09	3,800,742.35	3,346,917.94	-1,139,109.68
31121	BIENES INMUEBLES E INFRAESTRUCT	-52,053,054.38	0.00	0.00	-52,053,054.38
31131	BIENES MUEBLES	-13,039,461.42	1,758,393.42	1,758,393.42	-13,039,461.42
31141	BIENES INTANGIBLES	-1,053,785.68	0.00	0.00	-1,053,785.68
32211	RESULTADOS DE EJERCICIOS ANTERI	15,599,719.67	1,647,049.20	1,304,393.51	15,942,375.36
41510	PRODUCTOS DERIVADOS DEL USO Y A	0.00	25,473.38	101,225.64	-75,752.26
41730	INGRESOS POR VENTA DE BIENES Y	0.00	18,287.00	3,288,925.00	-3,270,638.00
42130	CONVENIOS	0.00	0.00	10,926,941.00	-10,926,941.00
42210	TRANSFERENCIAS INTERNAS Y ASIGN	0.00	0.00	13,256,652.00	-13,256,652.00
43990	OTROS INGRESOS Y BENEFICIOS VAR	0.00	0.00	33,820.27	-33,820.27
51110	REMUNERACIONES AL PERSONAL DE C	0.00	13,383,482.91	351,132.09	13,032,350.82
51130	REMUNERACIONES ADICIONALES Y ES	0.00	1,957,413.47	3,802.42	1,953,611.05
51140	SEGURIDAD SOCIAL	0.00	4,943,233.68	2,246,295.02	2,696,938.66
51150	OTRAS PRESTACIONES SOCIALES Y E	0.00	2,936,833.52	434,139.00	2,502,694.52
51210	MATERIALES DE ADMINISTRACIÓN, E	0.00	542,149.34	0.05	542,149.29
51220	ALIMENTOS Y UTENSILIOS	0.00	17,027.75	1,916.01	15,111.74
51240	MATERIALES Y ARTÍCULOS DE CONST	0.00	5,111.31	696.00	4,415.31

BALANZA DE COMPROBACIÓN ACUMULADA ANUAL AL 30 DE NOVIEMBRE 2020

Plan de cuentas	Descripción	Saldo Inicial	Débitos	Créditos	Saldo Final
51250	PRODUCTOS QUÍMICOS, FARMACÉUTIC	0.00	118,001.34	13,680.26	104,321.08
51260	COMBUSTIBLES, LUBRICANTES Y ADI	0.00	541,419.41	0.00	541,419.41
51270	VESTUARIO, BLANCOS, PRENDAS DE	0.00	15,549.39	0.00	15,549.39
51290	HERRAMIENTAS, REFACCIONES Y ACC	0.00	20,846.96	0.16	20,846.80
51310	SERVICIOS BÁSICOS	0.00	902,075.09	11,225.33	890,849.76
51320	SERVICIOS DE ARRENDAMIENTO	0.00	58,471.34	0.00	58,471.34
51330	SERVICIOS PROFESIONALES, CIENTÍ	0.00	3,038,452.05	350.07	3,038,101.98
51340	SERVICIOS FINANCIEROS, BANCARIO	0.00	169,543.45	4.61	169,538.84
51350	SERVICIOS DE INSTALACIÓN, REPAR	0.00	1,087,861.26	11,444.92	1,076,416.34
51360	SERVICIOS DE COMUNICACIÓN SOCIA	0.00	105,500.07	0.01	105,500.06
51370	SERVICIOS DE TRASLADO Y VIÁTICO	0.00	71,088.51	13,710.22	57,378.29
51380	SERVICIOS OFICIALES	0.00	62,088.90	0.00	62,088.90
51390	OTROS SERVICIOS GENERALES	0.00	656,958.87	248,054.00	408,904.87
52420	BECAS	0.00	176,000.00	0.00	176,000.00
55132	DEPRECIACIÓN DE EDIFICIOS NO RE	0.00	1,588,919.53	0.00	1,588,919.53
55151	DEPRECIACIÓN DE MOBILIARIO Y EQ	0.00	8,491,640.96	8,106,928.26	384,712.70
55152	DEPRECIACIÓN DE MOBILIARIO Y EQ	0.00	1,961,809.75	1,899,602.31	62,207.44
55153	DEPRECIACIÓN DE EQUIPO E INSTRU	0.00	2,197,862.24	2,121,681.94	76,180.30
55154	DEPRECIACIÓN DE EQUIPO DE TRANS	0.00	921,358.63	861,307.62	60,051.01
55156	DEPRECIACIÓN DE MAQUINARIA, OTR	0.00	1,811,861.92	1,594,545.62	217,316.30
55171	AMORTIZACIÓN DE SOFTWARE	0.00	1,096,833.60	1,096,833.60	0.00
55174	AMORTIZACIÓN DE LICENCIAS	0.00	361,408.56	281,839.87	79,568.69
81110	LEY DE INGRESOS ESTIMADA	0.00	33,499,121.00	0.00	33,499,121.00
81210	LEY DE INGRESOS POR EJECUTAR	0.00	34,387,362.70	36,431,347.60	-2,043,984.90
81310	MODIFICACIONES A LA LEY DE INGR	0.00	2,888,466.22	6,779,798.79	-3,891,332.57
81410	LEY DE INGRESOS DEVENGADA	0.00	27,651,324.29	27,651,324.29	0.00
81510	LEY DE INGRESOS RECAUDADA	0.00	43,760.38	27,607,563.91	-27,563,803.53
82110	PRESUPUESTO DE EGRESOS APROBADO	0.00	0.00	33,499,121.00	-33,499,121.00
82210	PRESUPUESTO DE EGRESOS POR EJER	0.00	54,194,073.15	187,211,610.81	-133,017,537.66
82310	MODIFICACIONES AL PRESUPUESTO D	0.00	19,229,831.60	16,877,446.79	2,352,384.81
82410	PRESUPUESTO DE EGRESOS COMPROME	0.00	174,292,750.96	37,817,822.01	136,474,928.95
82510	PRESUPUESTO DE EGRESOS DEVENGAD	0.00	37,989,880.95	37,944,350.00	45,530.95
82610	PRESUPUESTO DE EGRESOS EJERCIDO	0.00	35,548,752.29	35,269,581.34	279,170.95
82710	PRESUPUESTO DE EGRESOS PAGADO	0.00	31,280,017.97	3,915,374.97	27,364,643.00
99999	ADQUISICION DE BIENES MUEBLES	0.00	21,831,588.52	21,831,588.52	0.00
		0.00	687,879,910.08	687,879,910.08	0.00

M. en E. Arturo Adolfo Vallejo-Casanova
Rector

C.P. Fabiola Velázquez Chaparro
Dirección de Administración y Finanzas

BALANZA DE COMPROBACIÓN ACUMULADA DEL PERÍODO AL 30 DE NOVIEMBRE 2020

Plan de cuentas	Descripción	Saldo Inicial	Débitos	Créditos	Saldo Final
11112	FONDOS FIJOS DE CAJA	15,000.00	0.00	0.00	15,000.00
11121	BANCOS MONEDA NACIONAL	3,093,445.27	5,114,511.32	4,843,980.83	3,363,975.76
11141	INVERSIONES EN MONEDA NACIONAL	2,279,900.56	0.00	2,279,900.56	0.00
11229	OTRAS CUENTAS POR COBRAR	0.40	6,809.20	6,809.20	0.40
11231	DEUDORES DIVERSOS POR COBRAR A	83,000.00	293,961.17	198,961.17	178,000.00
11311	ANTICIPO A PROVEEDORES POR ADQU	45,000.00	159,070.64	202,170.64	1,900.00
11511	MATERIALES DE ADMINISTRACIÓN, E	0.00	892,447.59	892,447.59	0.00
12331	EDIFICIOS NO HABITACIONALES	52,053,054.38	0.00	0.00	52,053,054.38
12411	MUEBLES DE OFICINA Y ESTANTERÍA	1,954,910.62	12,096.60	12,096.60	1,954,910.62
12412	MUEBLES, EXCEPTO DE OFICINA Y E	635,541.45	22,383.36	22,383.36	635,541.45
12413	EQUIPO DE CÓMPUTO Y DE TECNOLOG	7,481,109.08	259,996.06	210,281.13	7,530,824.01
12419	OTROS MOBILIARIOS Y EQUIPOS DE	1,299,181.84	75,466.79	75,466.79	1,299,181.84
12421	EQUIPOS Y APARATOS AUDIOVISUALE	440,738.94	13,382.00	13,382.00	440,738.94
12422	APARATOS DEPORTIVOS	4,300.00	0.00	0.00	4,300.00
12423	CÁMARAS FOTOGRÁFICAS Y DE VIDEO	360,298.06	0.00	0.00	360,298.06
12429	OTRO MOBILIARIO Y EQUIPO EDUCAC	1,135,431.60	34,800.00	23,200.00	1,147,031.60
12431	EQUIPO MÉDICO Y DE LABORATORIO	2,514,268.63	2,467,819.08	2,467,819.08	2,514,268.63
12432	INSTRUMENTAL MÉDICO Y DE LABORA	13,257.30	0.00	0.00	13,257.30
12441	AUTOMÓVILES Y EQUIPO TERRESTRE	1,984,941.99	0.00	0.00	1,984,941.99
12449	OTROS EQUIPOS DE TRANSPORTE	9,860.00	0.00	0.00	9,860.00
12461	MAQUINARIA Y EQUIPO AGROPECUARI	148,922.65	0.00	0.00	148,922.65
12462	MAQUINARIA Y EQUIPO INDUSTRIAL	31,362.33	12,760.00	12,760.00	31,362.33
12464	SISTEMAS DE AIRE ACONDICIONADO,	203,107.32	0.00	0.00	203,107.32
12465	EQUIPO DE COMUNICACIÓN Y TELECO	525,800.07	0.00	0.00	525,800.07
12466	EQUIPOS DE GENERACIÓN ELÉCTRICA	215,780.24	0.00	0.00	215,780.24
12467	HERRAMIENTAS Y MÁQUINAS-HERRAMI	1,295,330.87	3,240.00	3,240.00	1,295,330.87
12511	SOFTWARE	1,082,116.60	0.00	0.00	1,082,116.60
12541	LICENCIAS INFORMÁTICAS E INTELE	434,014.00	0.00	0.00	434,014.00
12612	DEPRECIACIÓN ACUMULADA DE EDIFI	-11,410,437.66	0.00	144,447.23	-11,554,884.89
12631	DEPRECIACIÓN ACUMULADA DE MOBIL	-7,947,311.83	89,959.72	125,606.34	-7,982,958.45
12632	DEPRECIACIÓN ACUMULADA DE MOBIL	-1,879,895.88	13,380.00	18,372.87	-1,884,888.75
12633	DEPRECIACIÓN ACUMULADA DE EQUIP	-2,131,233.12	2,155,736.25	2,159,313.29	-2,134,810.16
12634	DEPRECIACIÓN ACUMULADA DE EQUIP	-831,181.36	0.00	5,459.19	-836,640.55
12636	DEPRECIACIÓN ACUMULADA DE MAQUI	-1,480,615.11	9,888.28	28,132.69	-1,498,859.52
12651	AMORTIZACIÓN ACUMULADAS DE SOFT	-1,082,101.60	0.00	0.00	-1,082,101.60
12654	AMORTIZACIÓN ACUMULADAS DE LICE	-295,451.85	0.00	7,233.51	-302,685.36
21121	DEUDAS POR ADQUISICIÓN DE BIENE	-68,891.20	3,258,273.76	3,234,912.70	-45,530.14
21171	RETENCIONES DE IMPUESTOS POR PA	-639,053.33	624,366.00	510,540.84	-525,228.17
21172	RETENCIONES DEL SISTEMA DE SEGU	-25,316.77	55,763.88	660,153.67	-629,706.56
21179	OTRAS RETENCIONES Y CONTRIBUCIO	-1,354,289.70	402,700.63	187,520.61	-1,139,109.68
31121	BIENES INMUEBLES E INFRAESTRUCT	-52,053,054.38	0.00	0.00	-52,053,054.38
31131	BIENES MUEBLES	-13,039,461.42	1,758,393.42	1,758,393.42	-13,039,461.42
31141	BIENES INTANGIBLES	-1,053,785.68	0.00	0.00	-1,053,785.68
32211	RESULTADOS DE EJERCICIOS ANTERI	15,427,079.36	528,037.00	12,741.00	15,942,375.36
41510	PRODUCTOS DERIVADOS DEL USO Y A	-75,519.80	25,473.38	25,705.84	-75,752.26
41730	INGRESOS POR VENTA DE BIENES Y	-3,115,475.00	2,115.00	157,278.00	-3,270,638.00
42130	CONVENIOS	-9,598,187.00	0.00	1,328,754.00	-10,926,941.00
42210	TRANSFERENCIAS INTERNAS Y ASIGN	-12,026,356.00	0.00	1,230,296.00	-13,256,652.00
43990	OTROS INGRESOS Y BENEFICIOS VAR	-33,820.27	0.00	0.00	-33,820.27
51110	REMUNERACIONES AL PERSONAL DE C	11,849,795.82	1,182,555.00	0.00	13,032,350.82
51130	REMUNERACIONES ADICIONALES Y ES	560,796.51	1,392,814.54	0.00	1,953,611.05
51140	SEGURIDAD SOCIAL	2,058,379.08	1,195,519.78	556,960.20	2,696,938.66
51150	OTRAS PRESTACIONES SOCIALES Y E	2,457,794.52	44,900.00	0.00	2,502,694.52
51210	MATERIALES DE ADMINISTRACIÓN, E	463,285.20	78,864.09	0.00	542,149.29
51220	ALIMENTOS Y UTENSILIOS	15,111.74	0.00	0.00	15,111.74
51240	MATERIALES Y ARTÍCULOS DE CONST	1,805.31	2,610.00	0.00	4,415.31

BALANZA DE COMPROBACIÓN ACUMULADA DEL PERÍODO AL 30 DE NOVIEMBRE 2020

Plan de cuentas	Descripción	Saldo Inicial	Débitos	Créditos	Saldo Final
51250	PRODUCTOS QUÍMICOS, FARMACÉUTIC	35,934.09	81,786.99	13,400.00	104,321.08
51260	COMBUSTIBLES, LUBRICANTES Y ADI	496,419.41	45,000.00	0.00	541,419.41
51270	VESTUARIO, BLANCOS, PRENDAS DE	9,825.41	5,723.98	0.00	15,549.39
51290	HERRAMIENTAS, REFACCIONES Y ACC	20,846.80	0.00	0.00	20,846.80
51310	SERVICIOS BÁSICOS	809,871.75	80,978.01	0.00	890,849.76
51320	SERVICIOS DE ARRENDAMIENTO	58,471.34	0.00	0.00	58,471.34
51330	SERVICIOS PROFESIONALES, CIENTÍ	2,556,273.81	481,828.17	0.00	3,038,101.98
51340	SERVICIOS FINANCIEROS, BANCARIO	154,363.41	15,179.74	4.31	169,538.84
51350	SERVICIOS DE INSTALACIÓN, REPAR	974,144.35	108,039.51	5,767.52	1,076,416.34
51360	SERVICIOS DE COMUNICACIÓN SOCIA	97,100.05	8,400.01	0.00	105,500.06
51370	SERVICIOS DE TRASLADO Y VIÁTICO	51,952.80	5,425.49	0.00	57,378.29
51380	SERVICIOS OFICIALES	16,288.64	45,800.26	0.00	62,088.90
51390	OTROS SERVICIOS GENERALES	260,870.26	180,924.61	32,890.00	408,904.87
52420	BECAS	176,000.00	0.00	0.00	176,000.00
55132	DEPRECIACIÓN DE EDIFICIOS NO RE	1,444,472.30	144,447.23	0.00	1,588,919.53
55151	DEPRECIACIÓN DE MOBILIARIO Y EQ	349,066.08	35,646.62	0.00	384,712.70
55152	DEPRECIACIÓN DE MOBILIARIO Y EQ	57,214.57	4,992.87	0.00	62,207.44
55153	DEPRECIACIÓN DE EQUIPO E INSTRU	72,603.26	3,577.04	0.00	76,180.30
55154	DEPRECIACIÓN DE EQUIPO DE TRANS	54,591.82	5,459.19	0.00	60,051.01
55156	DEPRECIACIÓN DE MAQUINARIA, OTR	199,071.89	18,244.41	0.00	217,316.30
55174	AMORTIZACIÓN DE LICENCIAS	72,335.18	7,233.51	0.00	79,568.69
81110	LEY DE INGRESOS ESTIMADA	33,499,121.00	0.00	0.00	33,499,121.00
81210	LEY DE INGRESOS POR EJECUTAR	-4,605,814.00	2,861,964.63	300,135.53	-2,043,984.90
81310	MODIFICACIONES A LA LEY DE INGR	-4,043,948.93	272,547.15	119,930.79	-3,891,332.57
81410	LEY DE INGRESOS DEVENGADA	0.00	2,769,622.22	2,769,622.22	0.00
81510	LEY DE INGRESOS RECAUDADA	-24,849,358.07	27,588.38	2,742,033.84	-27,563,803.53
82110	PRESUPUESTO DE EGRESOS APROBADO	-33,499,121.00	0.00	0.00	-33,499,121.00
82210	PRESUPUESTO DE EGRESOS POR EJER	-125,150,283.49	3,636,025.51	11,503,279.68	-133,017,537.66
82310	MODIFICACIONES AL PRESUPUESTO D	1,989,716.55	3,243,024.04	2,880,355.78	2,352,384.81
82410	PRESUPUESTO DE EGRESOS COMPROME	133,378,986.12	9,399,211.87	6,303,269.04	136,474,928.95
82510	PRESUPUESTO DE EGRESOS DEVENGAD	68,892.22	6,412,319.77	6,435,681.04	45,530.95
82610	PRESUPUESTO DE EGRESOS EJERCIDO	245,971.18	6,139,477.20	6,106,277.43	279,170.95
82710	PRESUPUESTO DE EGRESOS PAGADO	22,965,838.42	5,241,557.90	842,753.32	27,364,643.00
99999	ADQUISICION DE BIENES MUEBLES	0.00	61,314.93	61,314.93	0.00
		0.00	63,533,435.78	63,533,435.78	0.00



M. en.E. Arturo Adolfo Vallejo Casanova
Rector



C.P. Fabiola Velázquez Chaparro
Dirección de Administración y Finanzas

BALANZA DE COMPROBACIÓN A DETALLE AL 30 DE NOVIEMBRE 2020

Plan de Cuentas	Objeto del Gasto	Descripción Objeto del Gasto	Saldo Inicial	Actv Período	Saldo Final
11112	1112003	Fondo Fijo Recursos Humanos Materiales Y	15,000.00	0.00	15,000.00
11121	1114003	Recursos Propios 0194024885	79,119.07	24,685.63	103,804.70
11121	1114004	Recursos Promep 0194024583	15,025.65	744,423.32	759,448.97
11121	1114024	Recurso Propio Títulos y Cédulas 0112137	21,357.56	1,211,983.20	1,233,340.76
11121	1114031	Rec. Fed. Etiq. PFCE cta.0114063600	528,032.86	-528,032.86	0.00
11121	1114035	Rec. Est. 2020 cta. 0114682467	1,017,955.23	-75,525.79	942,429.44
11121	1114036	Rec. Fed- 2020 cta. 0114682327	1,431,954.90	-1,259,403.01	172,551.89
11121	1114040	Rec. Fed. Etiq. PROFEXCE cta.0116021794	0.00	152,400.00	152,400.00
11141	1112002	Fondo de Inversión Promep 2044150449	739,980.23	-739,980.23	0.00
11141	1112008	Fondos de Inversión Rec. Propios 2047451	399,970.05	-399,970.05	0.00
11141	1112010	Fondo de Inversión Rec títulos y cédulas	1,139,950.28	-1,139,950.28	0.00
11229	1229001	Subsidio Al Empleo	0.40	0.00	0.40
11231	1231001	DEUDORES DIVERSOS	83,000.00	95,000.00	178,000.00
11311	1311001	ANTICIPO A PROVEEDORES	45,000.00	-43,100.00	1,900.00
12331	1C31001	Edificios Y Locales	52,053,054.38	0.00	52,053,054.38
12411	1D11001	Muebles De Oficina Y Estantería	1,954,910.62	0.00	1,954,910.62
12412	1D12001	Muebles, Excepto De Oficina Y Estantería	635,541.45	0.00	635,541.45
12413	1D13001	Equipo De Cómputo Y De Tecnologías De La	7,331,940.06	0.00	7,331,940.06
12413	5515011	Equipo De Cómputo Y De Tecnologia	27,388.19	-27,388.19	0.00
12413	5515011	Equipo De Cómputo Y De Tecnologia	0.00	27,388.19	27,388.19
12413	5515011	Equipo De Cómputo Y De Tecnologia	69,740.75	0.00	69,740.75
12413	5515011	Equipo De Cómputo Y De Tecnologia	20,666.33	-20,666.33	0.00
12413	5515011	Equipo De Cómputo Y De Tecnologia	0.00	20,666.33	20,666.33
12413	5515011	Equipo De Cómputo Y De Tecnologia	31,373.75	-31,373.75	0.00
12413	5515011	Equipo De Cómputo Y De Tecnologia	0.00	81,088.68	81,088.68
12419	1D19001	Otros Mobiliarios Y Equipos De Administr	1,299,181.84	0.00	1,299,181.84
12421	1D21001	Equipos Y Aparatos Audiovisuales	440,738.94	0.00	440,738.94
12422	1D22001	Aparatos Deportivos	4,300.00	0.00	4,300.00
12423	1D23001	Cámaras Fotográficas Y De Vídeo	360,298.06	0.00	360,298.06
12429	1D29001	Otro Mobiliario Y Equipo Educativo Y R	1,135,431.60	0.00	1,135,431.60
12429	5529011	Otro Mobiliario Y Equipo Educativo Y R	0.00	11,600.00	11,600.00
12431	1D31001	Equipo Médico Y De Laboratorio	2,508,066.13	0.00	2,508,066.13
12431	5531011	Equipo Médico Y De Laboratorio	6,202.50	-6,202.50	0.00
12431	5531011	Equipo Médico Y De Laboratorio	0.00	6,202.50	6,202.50
12432	1D32001	INSTRUMENTAL MEDICO Y DE LABORATORIO	13,257.30	0.00	13,257.30
12441	1D41001	Vehículos Y Equipo Terrestre	1,984,941.99	0.00	1,984,941.99
12449	1D49001	OTROS EQUIPOS DE TRANSPORTE	9,860.00	0.00	9,860.00
12461	1D61001	Maquinaria y equipo agropecuario	148,922.65	0.00	148,922.65
12462	1D62001	Maquinaria y equipo industrial	31,362.33	0.00	31,362.33
12464	1D64001	Sistemas De Aire Acondicionado, Caléfac	203,107.32	0.00	203,107.32
12465	1D65001	Equipo De Comunicación Y Telecomunicació	525,800.07	0.00	525,800.07
12466	1D66001	Equipos De Generación Eléctrica, Aparato	215,780.24	0.00	215,780.24
12467	1D67001	Herramientas Y Máquinas-Herramienta	1,295,330.87	0.00	1,295,330.87
12511	1E11001	Software	1,082,116.60	0.00	1,082,116.60
12541	1E41001	Licencias informáticas e intelectuales	434,014.00	0.00	434,014.00
12612	1F12332	Depreciación Acumulada De edificaciones	-11,410,437.66	-144,447.23	-11,554,884.89
12631	1F31D11	Depreciación Acumulada De muebles De Ofi	-327,374.30	-5,041.98	-332,416.28
12631	1F31D12	Depreciación Acumulada De Muebles, Excep	-328,122.09	-5,109.16	-333,231.25
12631	1F31D13	Depreciación Acumulada De equipo De Cómp	-6,610,126.47	-17,258.46	-6,627,384.93
12631	1F31D19	Depreciación Acumulada De otros Mobiliar	-681,688.97	-8,237.02	-689,925.99
12632	1F32D21	Depreciación Acumulada De equipos Y Apar	-401,706.03	-2,731.50	-404,437.53
12632	1F32D22	Depreciación Acumulada De Aparatos Depor	-4,299.00	0.00	-4,299.00
12632	1F32D23	Depreciación Acumulada De cámaras Fotogr	-353,160.95	-1,874.72	-355,035.67
12632	1F32D29	Depreciación Acumulada De otro Mobiliari	-1,120,729.90	-386.65	-1,121,116.55
12633	1F33D31	Depreciación Acumulada De equipo Médico	-2,118,705.96	-3,496.24	-2,122,202.20
12633	1F33D32	Depreciación Acumulada de Instrumental M	-12,527.16	-80.80	-12,607.96

BALANZA DE COMPROBACIÓN A DETALLE AL 30 DE NOVIEMBRE 2020

Plan de Cuentas	Objeto del Gasto	Descripción Objeto del Gasto	Saldo Inicial	Actv Período	Saldo Final
12634	1F34D41	Depreciación Acumulada De vehículos Y Eq	-827,566.36	-5,294.87	-832,861.23
12634	1F34D49	Depreciación Acumulada De Otros Equipos,-	-3,615.00	-164.32	-3,779.32
12636	1F36D61	Depreciación Acumulada De Maquinaria y e	-42,180.09	-1,240.98	-43,421.07
12636	1F36D62	Depreciación Acumulada De Maquinaria y e	-18,206.01	-155.00	-18,361.01
12636	1F36D64	Depreciación Acumulada De sistemas De Ai	-110,281.75	-1,692.50	-111,974.25
12636	1F36D65	Depreciación Acumulada De equipo De Comu	-292,196.14	-4,381.08	-296,577.22
12636	1F36D66	Depreciación Acumulada De equipos De Gen	-158,285.07	-1,798.03	-160,083.10
12636	1F36D67	Depreciación Acumulada De herramientas Y	-859,466.05	-8,976.82	-868,442.87
12651	1F51E11	Depreciación Acumulada De software	-1,082,101.60	0.00	-1,082,101.60
12654	1F54E41	Depreciación Acumulada De Licencias Info	-295,451.85	-7,233.51	-302,685.36
21121	2121001	PROVEDORES	-68,891.20	23,361.06	-45,530.14
21171	2171001	I.S.P.T.	-605,758.18	113,824.96	-491,933.22
21171	2171003	IMPUESTOS Y RETENCIONES POR PAGAR EN HON	-33,295.15	0.20	-33,294.95
21172	2172001	I.M.S.S.	-25,316.77	-604,389.79	-629,706.56
21179	2179001	Otras Retenciones De Nomina	-40,368.00	0.00	-40,368.00
21179	2179003	Provisión de Factura	-1,313,921.70	215,180.02	-1,098,741.68
31121	3321000	BIENES INMUEBLES E INFRAESTRUCTURA	-52,053,054.38	0.00	-52,053,054.38
31131	3131D11	Muebles de oficina y estantería	-1,433,248.62	-3,813.50	-1,437,062.12
31131	3131D12	Muebles, excepto de oficina y estantería	-13,398.00	-33,575.04	-46,973.04
31131	3131D13	Equipo de cómputo y de tecnologías de la	-3,521,592.27	-538,028.50	-4,059,620.77
31131	3131D19	Otros mobiliarios y equipos de administr	-16,843.60	-856,555.06	-873,398.66
31131	3131D21	Equipos y aparatos audiovisuales	-343,415.28	116,897.88	-226,517.40
31131	3131D23	Cámaras fotográficas y de video	-353,046.22	72,270.90	-280,775.32
31131	3131D29	Otro mobiliario y equipo educacional y r	-2,313,098.08	1,215,738.08	-1,097,360.00
31131	3131D31	Equipo médico y de laboratorio	-2,135,094.31	-113,405.31	-2,248,499.62
31131	3131D41	Vehículos y equipo terrestre	-1,667,248.99	0.00	-1,667,248.99
31131	3131D64	Sistemas de aire acondicionado, calefacc	-6,264.00	0.00	-6,264.00
31131	3131D66	Equipos de generación eléctrica, aparato	-31,801.40	-136,544.32	-168,345.72
31131	3131D67	Herramientas y máquinas-herramienta	-1,204,410.65	277,014.87	-927,395.78
31141	3141000	Software	-1,053,785.68	0.00	-1,053,785.68
32211	3811001	Resultado De Ejercicios Anteriores	15,427,079.36	515,296.00	15,942,375.36
41510	4510401	Rendimientos Estatales	-82.67	-14.52	-97.19
41510	4510402	Rendimientos Federales	-147.20	-30.91	-178.11
41510	4510403	Rendimientos Propios	-40,220.41	-8,476.08	-48,696.49
41510	4510404	Rendimientos Promep	-22,333.67	-4,443.09	-26,776.76
41510	4510406	Rendimientos PFCE	-12,732.14	12,732.14	0.00
41510	4510407	Rendimientos Prodep	-3.71	0.00	-3.71
41730	4710201	Examen De Admisión	-123,465.00	0.00	-123,465.00
41730	4710202	Inscripciones	-363,664.00	0.00	-363,664.00
41730	4710203	Reinscripciones	-1,567,326.00	-47,985.00	-1,615,311.00
41730	4710204	Constancia De Estudios	-14,307.00	-1,020.00	-15,327.00
41730	4710205	Reposición De Credencial Alumno	-1,307.00	0.00	-1,307.00
41730	4710206	Kárdex	-14,137.00	-595.00	-14,732.00
41730	4710208	Examen Extraordinario	-90,213.00	0.00	-90,213.00
41730	4710209	Trámite De Titulación Tsu	-43,979.00	-65,331.00	-109,310.00
41730	4710211	Curso De Idioma Sabatino Para Público En	-19,998.00	0.00	-19,998.00
41730	4710212	Curso De Idioma Sabatino Para Alumnos Y	-12,772.00	0.00	-12,772.00
41730	4710213	Curso De Idioma Sabatino Por Hijo De Tra	-2,415.00	0.00	-2,415.00
41730	4710218	Certificado de estudios	-1,194.00	-121.00	-1,315.00
41730	4710221	Trámite de equivalencia de estudios	-1,995.00	0.00	-1,995.00
41730	4710227	Acta de Exención de Examen Profesional	-45,765.00	-545.00	-46,310.00
41730	4710228	SERVICIOS TECNOLÓGICOS	-1,000.00	0.00	-1,000.00
41730	4710229	Inscripción a Ingeniería	-153,755.00	-17,710.00	-171,465.00
41730	4710230	Reinscripción a Ingeniería	-589,860.00	-21,735.00	-611,595.00
41730	4710231	Constancia de Titulación	-2,299.00	-121.00	-2,420.00
41730	4710236	Duplicado de Certificado de Estudios	-359.00	0.00	-359.00

BALANZA DE COMPROBACIÓN A DETALLE AL 30 DE NOVIEMBRE 2020

Plan de Cuentas	Objeto del Gasto	Descripción Objeto del Gasto	Saldo Inicial	Actv Período	Saldo Final
41730	4710238	Duplicado de acta de exención de examen	-117.00	0.00	-117.00
41730	4710240	Penalización por mora de Reinscripción I	-20,680.00	0.00	-20,680.00
41730	4710241	Penalización por mora de Reinscripción T	-31,668.00	0.00	-31,668.00
41730	4710244	Curso de Idiomas Estudiantes en General	-13,200.00	0.00	-13,200.00
42130	4710215	Convenios De Colaboración Académica	-75,000.00	0.00	-75,000.00
42130	4930102	Por Medio De La Federación	-9,523,187.00	-1,176,354.00	-10,699,541.00
42130	4930102	Por Medio De La Federación	0.00	-152,400.00	-152,400.00
42210	4910201	Aportaciones Estatales	-12,026,356.00	-1,230,296.00	-13,256,652.00
43990	4710217	Otros Ingresos	-33,820.27	0.00	-33,820.27
51110	5113011	Sueldo Base Al Personal Permanente	655,915.50	128,442.60	784,358.10
51110	5113011	Sueldo Base Al Personal Permanente	626,303.98	0.00	626,303.98
51110	5113011	Sueldo Base Al Personal Permanente	304,707.00	60,158.40	364,865.40
51110	5113011	Sueldo Base Al Personal Permanente	296,877.00	0.00	296,877.00
51110	5113011	Sueldo Base Al Personal Permanente	2,229,531.00	437,684.70	2,667,215.70
51110	5113011	Sueldo Base Al Personal Permanente	2,146,922.82	0.00	2,146,922.82
51110	5113011	Sueldo Base Al Personal Permanente	155,388.00	30,294.60	185,682.60
51110	5113011	Sueldo Base Al Personal Permanente	147,558.00	0.00	147,558.00
51110	5113011	Sueldo Base Al Personal Permanente	2,679,545.96	525,974.70	3,205,520.66
51110	5113011	Sueldo Base Al Personal Permanente	2,607,046.56	0.00	2,607,046.56
51130	5131011	Prima quinquenal por años de servicios e	5,409.90	1,081.98	6,491.88
51130	5131011	Prima quinquenal por años de servicios e	5,409.90	0.00	5,409.90
51130	5131011	Prima quinquenal por años de servicios e	0.00	457.74	457.74
51130	5131011	Prima quinquenal por años de servicios e	16,287.30	3,257.46	19,544.76
51130	5131011	Prima quinquenal por años de servicios e	16,287.30	0.00	16,287.30
51130	5131011	Prima quinquenal por años de servicios e	2,752.90	550.58	3,303.48
51130	5131011	Prima quinquenal por años de servicios e	2,752.90	0.00	2,752.90
51130	5131011	Prima quinquenal por años de servicios e	42,734.00	9,385.42	52,119.42
51130	5131011	Prima quinquenal por años de servicios e	42,734.00	0.00	42,734.00
51130	5132011	Primas De Vacaciones Y Dominical	44,954.94	0.00	44,954.94
51130	5132011	Primas De Vacaciones Y Dominical	21,055.44	0.00	21,055.44
51130	5132011	Primas De Vacaciones Y Dominical	153,189.66	0.00	153,189.66
51130	5132011	Primas De Vacaciones Y Dominical	10,603.12	0.00	10,603.12
51130	5132011	Primas De Vacaciones Y Dominical	183,135.83	0.00	183,135.83
51130	5132011	Primas De Vacaciones Y Dominical	3,112.92	0.00	3,112.92
51130	5132031	Gratificación De Fin De Año	0.00	149,849.70	149,849.70
51130	5132031	Gratificación De Fin De Año	0.00	70,184.80	70,184.80
51130	5132031	Gratificación De Fin De Año	0.00	510,632.15	510,632.15
51130	5132031	Gratificación De Fin De Año	0.00	35,343.70	35,343.70
51130	5132031	Gratificación De Fin De Año	0.00	612,071.01	612,071.01
51130	5132031	Gratificación De Fin De Año	10,376.40	0.00	10,376.40
51140	5141021	Cuotas Del IMSS	77,677.49	-14,923.68	62,753.81
51140	5141021	Cuotas Del IMSS	74,183.38	30,876.56	105,059.94
51140	5141021	Cuotas Del IMSS	33,593.60	-6,438.90	27,154.70
51140	5141021	Cuotas Del IMSS	31,659.37	13,321.88	44,981.25
51140	5141021	Cuotas Del IMSS	255,656.54	-52,635.46	203,021.08
51140	5141021	Cuotas Del IMSS	243,797.46	114,233.62	358,031.08
51140	5141021	Cuotas Del IMSS	17,000.00	-1,588.20	15,411.80
51140	5141021	Cuotas Del IMSS	19,681.85	7,593.64	27,275.49
51140	5141021	Cuotas Del IMSS	231,891.63	-4,049.99	227,841.64
51140	5141021	Cuotas Del IMSS	267,958.46	99,806.04	367,764.50
51140	5143011	Aportaciones Al Sistema De Ahorro Para E	74,616.08	-41,009.88	33,606.20
51140	5143011	Aportaciones Al Sistema De Ahorro Para E	29,999.37	82,026.73	112,026.10
51140	5143011	Aportaciones Al Sistema De Ahorro Para E	37,618.28	-21,878.18	15,740.10
51140	5143011	Aportaciones Al Sistema De Ahorro Para E	14,047.67	42,047.76	56,095.43
51140	5143011	Aportaciones Al Sistema De Ahorro Para E	170,716.38	-57,146.72	113,569.66
51140	5143011	Aportaciones Al Sistema De Ahorro Para E	101,311.19	220,504.97	321,816.16

BALANZA DE COMPROBACIÓN A DETALLE AL 30 DE NOVIEMBRE 2020

Plan de Cuentas	Objeto del Gasto	Descripción Objeto del Gasto	Saldo Inicial	Actv Período	Saldo Final
51140	5143011	Aportaciones Al Sistema De Ahorro Para E	15,860.95	-7,934.59	7,926.36
51140	5143011	Aportaciones Al Sistema De Ahorro Para E	7,040.52	18,762.38	25,802.90
51140	5143011	Aportaciones Al Sistema De Ahorro Para E	185,776.62	-59,384.00	126,392.62
51140	5143011	Aportaciones Al Sistema De Ahorro Para E	112,732.62	276,375.60	389,108.22
51140	5144011	Seguro De Vida	4,528.31	0.00	4,528.31
51140	5144011	Seguro De Vida	970.14	0.00	970.14
51140	5144011	Seguro De Vida	17,739.77	0.00	17,739.77
51140	5144011	Seguro De Vida	909.26	0.00	909.26
51140	5144011	Seguro De Vida	31,412.14	0.00	31,412.14
51150	5152011	Liquidaciones Por Indemnización	1,620,702.83	0.00	1,620,702.83
51150	5154011	Pago por fallecimiento de padres, cónyug	3,300.00	0.00	3,300.00
51150	5154021	Ayuda adquisición de lentes	45,345.19	1,700.00	47,045.19
51150	5154061	Despensa	28,000.00	5,600.00	33,600.00
51150	5154061	Despensa	28,000.00	0.00	28,000.00
51150	5154061	Despensa	8,000.00	1,600.00	9,600.00
51150	5154061	Despensa	8,000.00	0.00	8,000.00
51150	5154061	Despensa	84,000.00	16,800.00	100,800.00
51150	5154061	Despensa	84,000.00	0.00	84,000.00
51150	5154061	Despensa	8,000.00	1,600.00	9,600.00
51150	5154061	Despensa	8,000.00	0.00	8,000.00
51150	5154061	Despensa	88,400.00	17,600.00	106,000.00
51150	5154061	Despensa	89,280.00	0.00	89,280.00
51150	5154071	Despensa Especial	38,532.78	0.00	38,532.78
51150	5154071	Despensa Especial	18,047.52	0.00	18,047.52
51150	5154071	Despensa Especial	131,305.41	0.00	131,305.41
51150	5154071	Despensa Especial	9,088.38	0.00	9,088.38
51150	5154071	Despensa Especial	157,792.41	0.00	157,792.41
51210	5211011	Materiales Útiles Y Equipos Menores De O	941.16	0.00	941.16
51210	5211011	Materiales Útiles Y Equipos Menores De O	23,571.26	26,056.59	49,627.85
51210	5211011	Materiales Útiles Y Equipos Menores De O	1,094.00	0.00	1,094.00
51210	5214011	Mat. Útiles Y Equipo Menores De Tecnolo	41,101.49	52,807.50	93,908.99
51210	5215011	Material Impreso e información digital.	28,873.79	0.00	28,873.79
51210	5215011	Material Impreso e información digital.	322,550.99	0.00	322,550.99
51210	5216011	Material De Limpieza	43,191.67	0.00	43,191.67
51210	5216011	Material De Limpieza	1,738.84	0.00	1,738.84
51210	5216011	Material De Limpieza	222.00	0.00	222.00
51220	5221011	Productos Alimenticios Para Personas	6,064.31	0.00	6,064.31
51220	5221011	Productos Alimenticios Para Personas	3,477.42	0.00	3,477.42
51220	5221021	Productos alimenticios para el personal	412.01	0.00	412.01
51220	5222011	Productos alimenticios para animales	1,519.00	0.00	1,519.00
51220	5222011	Productos alimenticios para animales	3,639.00	0.00	3,639.00
51240	5246011	Material Eléctrico Y Electrónico	696.00	2,610.00	3,306.00
51240	5249021	Otros Materiales Y Artículos De Construc	941.31	0.00	941.31
51240	5249021	Otros Materiales Y Artículos De Construc	168.00	0.00	168.00
51250	5252011	Fertilizantes, pesticidas y otros agroqu	4,330.64	0.00	4,330.64
51250	5253011	Vacunas	750.00	0.00	750.00
51250	5253031	Medicinas Y Productos Farmacéuticos	7,598.79	0.00	7,598.79
51250	5253031	Medicinas Y Productos Farmacéuticos	994.80	0.00	994.80
51250	5253031	Medicinas Y Productos Farmacéuticos	3,819.88	0.00	3,819.88
51250	5255041	Otros Materiales, Accesorios Y Suministr	18,439.98	68,386.99	86,826.97
51260	5261011	Combustibles, Lubricantes Y Aditivos Par	190,219.40	0.00	190,219.40
51260	5261011	Combustibles, Lubricantes Y Aditivos Par	306,200.01	45,000.00	351,200.01
51270	5272011	Prendas De Seguridad Y Protección Person	7,331.20	5,723.98	13,055.18
51270	5272011	Prendas De Seguridad Y Protección Person	1,099.31	0.00	1,099.31
51270	5275011	Blancos Y Otros Productos Textiles, Exce	1,394.90	0.00	1,394.90
51290	5291011	Herramientas Menores	2,631.83	0.00	2,631.83

BALANZA DE COMPROBACIÓN A DETALLE AL 30 DE NOVIEMBRE 2020

Plan de Cuentas	Objeto del Gasto	Descripción Objeto del Gasto	Saldo Inicial	Actv Período	Saldo Final
51290	5291011	Herramientas Menores	263.90	0.00	263.90
51290	5292011	Refacciones Y Accesorios Menores De Edif	919.56	0.00	919.56
51290	5292011	Refacciones Y Accesorios Menores De Edif	4,083.20	0.00	4,083.20
51290	5294011	Refacciones Y Accesorios menores De Equi	4,903.86	0.00	4,903.86
51290	5294011	Refacciones Y Accesorios menores De Equi	2,219.27	0.00	2,219.27
51290	5296012	Neumáticos para transporte.	3,494.34	0.00	3,494.34
51290	5298011	Refacciones y accesorios menores de maqu	1,131.00	0.00	1,131.00
51290	5298011	Refacciones y accesorios menores de maqu	1,199.84	0.00	1,199.84
51310	5311011	Energía Eléctrica	260,417.00	26,848.00	287,265.00
51310	5313011	Agua	43,036.00	4,176.00	47,212.00
51310	5315011	Telefonía Celular	500.00	0.00	500.00
51310	5317011	Servicio De Acceso De Internet, Redes Y	10,147.68	0.00	10,147.68
51310	5317011	Servicio De Acceso De Internet, Redes Y	5,439.11	4,424.01	9,863.12
51310	5317011	Servicio De Acceso De Internet, Redes Y	32,599.48	0.00	32,599.48
51310	5317011	Servicio De Acceso De Internet, Redes Y	454,513.48	45,530.00	500,043.48
51310	5318011	Servicios Postales Y Telegráficos	3,219.00	0.00	3,219.00
51320	5323011	Arrendamiento De Mobiliario Y	54,541.34	0.00	54,541.34
51320	5327011	Arrendamiento de activos intangibles,	3,930.00	0.00	3,930.00
51330	5331011	Servicios Legales De Contabilidad, Audit	19,799.99	0.00	19,799.99
51330	5331011	Servicios Legales De Contabilidad, Audit	79,221.77	41,760.00	120,981.77
51330	5333031	Otros Servicios Técnicos O Profesionales	7,843.99	0.00	7,843.99
51330	5333031	Otros Servicios Técnicos O Profesionales	1,601,983.64	208,425.94	1,810,409.58
51330	5333031	Otros Servicios Técnicos O Profesionales	19,362.76	0.00	19,362.76
51330	5333031	Otros Servicios Técnicos O Profesionales	344,288.00	177,243.91	521,531.91
51330	5336011	Impresiones De Documentos Oficiales Para	1,566.00	0.00	1,566.00
51330	5336041	Servicio De Fotocopiado, Digitalización	100.00	0.00	100.00
51330	5336041	Servicio De Fotocopiado, Digitalización	349.16	0.00	349.16
51330	5336061	Otros Servicios De Apoyo Administrativo	76.10	0.00	76.10
51330	5336061	Otros Servicios De Apoyo Administrativo	120.00	0.00	120.00
51330	5338011	Servicios De Vigilancia	480,760.00	53,360.00	534,120.00
51330	5339011	Servicios profesionales, científicos y t	452.40	0.00	452.40
51330	5339011	Servicios profesionales, científicos y t	350.00	1,038.32	1,388.32
51340	5341011	Servicios Financieros Y Bancarios	37,639.12	2,914.51	40,553.63
51340	5341011	Servicios Financieros Y Bancarios	1,357.20	0.00	1,357.20
51340	5344021	Fianzas de fidelidad	0.00	4,249.08	4,249.08
51340	5345011	Seguro De Bienes Patrimoniales	115,367.09	8,011.84	123,378.93
51350	5351011	Conservación Y Mantenimiento Menor De In	27,980.36	0.00	27,980.36
51350	5351011	Conservación Y Mantenimiento Menor De In	274,629.69	0.00	274,629.69
51350	5351011	Conservación Y Mantenimiento Menor De In	196,510.67	19,604.00	216,114.67
51350	5353011	Instalación, reparación y mantenimiento	0.00	2,900.00	2,900.00
51350	5355011	Reparación Y Mantenimiento De Equipo De	120,619.24	0.00	120,619.24
51350	5355011	Reparación Y Mantenimiento De Equipo De	3,311.00	30,765.99	34,076.99
51350	5357011	Instalación, reparación y mantenimiento	23,911.74	0.00	23,911.74
51350	5357011	Instalación, reparación y mantenimiento	9,225.65	9,330.00	18,555.65
51350	5358011	Servicio De Limpieza Y Manejo De Desecho	13,920.00	3,480.00	17,400.00
51350	5358011	Servicio De Limpieza Y Manejo De Desecho	279,444.00	29,580.00	309,024.00
51350	5358021	Manejo de Desechos (RPBI)	0.00	4,060.00	4,060.00
51350	5359011	Servicios De Jardinería Y Fumigación	24,592.00	2,552.00	27,144.00
51360	5366011	Servicio de creación y difusión de conte	97,100.05	8,400.01	105,500.06
51370	5372011	Pasajes terrestres estatales	70.00	0.00	70.00
51370	5372011	Pasajes terrestres estatales	3,550.00	0.00	3,550.00
51370	5372021	Pasajes Terrestres Nacionales	28,247.83	0.00	28,247.83
51370	5372021	Pasajes Terrestres Nacionales	2,000.00	4,539.35	6,539.35
51370	5375021	Viáticos Nacionales En El País	18,084.97	0.00	18,084.97
51370	5375021	Viáticos Nacionales En El País	0.00	886.14	886.14
51380	5382011	Gastos De Orden Social Y Cultural	0.00	20,000.26	20,000.26

BALANZA DE COMPROBACIÓN A DETALLE AL 30 DE NOVIEMBRE 2020

Plan de Cuentas	Objeto del Gasto	Descripción Objeto del Gasto	Saldo Inicial	Actv Período	Saldo Final
51380	5383011	Congresos Y Convenciones	2,600.00	25,800.00	28,400.00
51380	5385011	Gastos De Representación	9,620.10	0.00	9,620.10
51380	5385011	Gastos De Representación	4,068.54	0.00	4,068.54
51390	5339011	Servicios profesionales, científicos y t	420.00	0.00	420.00
51390	5392011	Impuestos Y Derechos	0.00	37,440.00	37,440.00
51390	5392011	Impuestos Y Derechos	5,640.00	0.00	5,640.00
51390	5392011	Impuestos Y Derechos	1,140.00	0.00	1,140.00
51390	5395011	Penas, multas, accesorios y actualizacio	5,132.26	0.00	5,132.26
51390	5398011	Impuesto A La Nómina	17,287.00	-3,556.00	13,731.00
51390	5398011	Impuesto A La Nómina	9,688.00	13,026.61	22,714.61
51390	5398011	Impuesto A La Nómina	7,901.00	-1,635.00	6,266.00
51390	5398011	Impuesto A La Nómina	4,465.00	6,001.00	10,466.00
51390	5398011	Impuesto A La Nómina	58,555.00	-12,064.00	46,491.00
51390	5398011	Impuesto A La Nómina	32,905.00	73,976.00	106,881.00
51390	5398011	Impuesto A La Nómina	4,149.00	-850.00	3,299.00
51390	5398011	Impuesto A La Nómina	2,317.00	2,727.00	5,044.00
51390	5398011	Impuesto A La Nómina	71,206.00	-14,785.00	56,421.00
51390	5398011	Impuesto A La Nómina	40,065.00	47,754.00	87,819.00
52420	5442021	Becas Estudiantes	176,000.00	0.00	176,000.00
55132	1I33222	Depreciación De Edificaciones Educativas	1,444,472.30	144,447.23	1,588,919.53
55151	1D11002	Depreciacion De Muebles De Oficina Y Est	47,129.43	5,041.98	52,171.41
55151	1D12002	Depreciacion De Muebles, Excepto De Ofic	52,957.08	5,109.16	58,066.24
55151	1D13002	Depreciacion De Equipo De Cómpu Y De T	160,320.73	17,258.46	177,579.19
55151	1D19002	Depreciacion De Otros Mobiliarios y Equi	88,658.84	8,237.02	96,895.86
55152	1D21002	Depreciación De Equipos Y Aparatos Audio	32,122.78	2,731.50	34,854.28
55152	1D23002	Depreciación De Cámaras Fotográficas Y D	18,747.08	1,874.72	20,621.80
55152	1D29002	Depreciación De Otro Mobiliario Y Equipo	6,344.71	386.65	6,731.36
55153	1D31002	Depreciación De Equipo Médico Y De Labo	71,795.30	3,496.24	75,291.54
55153	1D32002	Depreciación De Instrumental Medico y de	807.96	80.80	888.76
55154	1D41002	Depreciación De Vehículos Y Equipo Terre	52,948.66	5,294.87	58,243.53
55154	1D49002	Depreciación De Otros Equipos de Transpo	1,643.16	164.32	1,807.48
55156	1D61002	Depreciación de Maquinaria y equipo agro	12,409.70	1,240.98	13,650.68
55156	1D62002	Depreciación de Maquinaria y equipo indu	2,613.09	155.00	2,768.09
55156	1D64002	Depreciación De Sistemas De Aire Acondic	16,925.09	1,692.50	18,617.59
55156	1D65002	Depreciación De Equipo De Comunicación Y	43,812.28	4,381.08	48,193.36
55156	1D66002	Depreciación De Equipos De Generación El	17,980.75	1,798.03	19,778.78
55156	1D67002	Depreciación De Herramientas Y Máquinas-	105,330.98	8,976.82	114,307.80
55174	1E41002	Depreciación Licencias informáticas e in	72,335.18	7,233.51	79,568.69
81110	4710203	Reinscripciones	8,306,578.00	0.00	8,306,578.00
81110	4910201	Aportaciones Estatales	14,493,002.00	0.00	14,493,002.00
81110	4930102	Por Medio De La Federación	10,699,541.00	0.00	10,699,541.00
81210	4710113	Rendimientos Estatales	0.00	16.10	16.10
81210	4710201	Examen De Admisión	-1,210.00	0.00	-1,210.00
81210	4710203	Reinscripciones	-959,023.00	155,163.00	-803,860.00
81210	4710204	Constancia De Estudios	-85.00	0.00	-85.00
81210	4710206	Kárdex	-170.00	0.00	-170.00
81210	4710241	Penalización por mora de Reinscripción T	-2,326.00	0.00	-2,326.00
81210	4910201	Aportaciones Estatales	-2,466,646.00	1,230,296.00	-1,236,350.00
81210	4930102	Por Medio De La Federación	-1,176,354.00	1,176,354.00	0.00
81310	4510401	Rendimientos Estatales	82.67	14.52	97.19
81310	4510402	Rendimientos Federales	147.20	30.91	178.11
81310	4510403	Rendimientos Propios	40,220.41	8,476.08	48,696.49
81310	4510404	Rendimientos Promep	22,333.67	4,443.09	26,776.76
81310	4510406	Rendimientos PFCE	12,732.14	-12,732.14	0.00
81310	4510407	Rendimientos Prodep	3.71	0.00	3.71
81310	4710113	Rendimientos Estatales	0.00	-16.10	-16.10

BALANZA DE COMPROBACIÓN A DETALLE AL 30 DE NOVIEMBRE 2020

Plan de Cuentas	Objeto del Gasto	Descripción Objeto del Gasto	Saldo Inicial	Actv Período	Saldo Final
81310	4710201	Examen De Admisión	124,675.00	0.00	124,675.00
81310	4710202	Inscripciones	363,664.00	0.00	363,664.00
81310	4710203	Reinscripciones	-5,780,229.00	-107,178.00	-5,887,407.00
81310	4710204	Constancia De Estudios	14,392.00	1,020.00	15,412.00
81310	4710205	Reposición De Credencial Alumno	1,307.00	0.00	1,307.00
81310	4710206	Kárdex	14,307.00	595.00	14,902.00
81310	4710208	Examen Extraordinario	90,213.00	0.00	90,213.00
81310	4710209	Trámite De Titulación Tsu	43,979.00	65,331.00	109,310.00
81310	4710211	Curso De Idioma Sabatino Para Público En	19,998.00	0.00	19,998.00
81310	4710212	Curso De Idioma Sabatino Para Alumnos Y	12,772.00	0.00	12,772.00
81310	4710213	Curso De Idioma Sabatino Por Hijo De Tra	2,415.00	0.00	2,415.00
81310	4710215	Convenios De Colaboración Académica	75,000.00	0.00	75,000.00
81310	4710217	Otros Ingresos	33,820.27	0.00	33,820.27
81310	4710218	Certificado de estudios	1,194.00	121.00	1,315.00
81310	4710221	Trámite de equivalencia de estudios	1,995.00	0.00	1,995.00
81310	4710227	Acta de Exención de Examen Profesional	45,765.00	545.00	46,310.00
81310	4710228	SERVICIOS TECNOLÓGICOS	1,000.00	0.00	1,000.00
81310	4710229	Inscripción a Ingeniería	153,755.00	17,710.00	171,465.00
81310	4710230	Reinscripción a Ingeniería	589,860.00	21,735.00	611,595.00
81310	4710231	Constancia de Titulación	2,299.00	121.00	2,420.00
81310	4710236	Duplicado de Certificado de Estudios	359.00	0.00	359.00
81310	4710238	Duplicado de acta de exención de examen	117.00	0.00	117.00
81310	4710240	Penalización por mora de Reinscripción I	20,680.00	0.00	20,680.00
81310	4710241	Penalización por mora de Reinscripción T	33,994.00	0.00	33,994.00
81310	4710244	Curso de Idiomas Estudiantes en General	13,200.00	0.00	13,200.00
81310	4930102	Por Medio De La Federación	0.00	152,400.00	152,400.00
81510	4510401	Rendimientos Estatales	-82.67	-14.52	-97.19
81510	4510402	Rendimientos Federales	-147.20	-30.91	-178.11
81510	4510403	Rendimientos Propios	-40,220.41	-8,476.08	-48,696.49
81510	4510404	Rendimientos Promep	-22,333.67	-4,443.09	-26,776.76
81510	4510406	Rendimientos PFCE	-12,732.14	12,732.14	0.00
81510	4510407	Rendimientos Prodep	-3.71	0.00	-3.71
81510	4710201	Examen De Admisión	-123,465.00	0.00	-123,465.00
81510	4710202	Inscripciones	-363,664.00	0.00	-363,664.00
81510	4710203	Reinscripciones	-1,567,326.00	-47,985.00	-1,615,311.00
81510	4710204	Constancia De Estudios	-14,307.00	-1,020.00	-15,327.00
81510	4710205	Reposición De Credencial Alumno	-1,307.00	0.00	-1,307.00
81510	4710206	Kárdex	-14,137.00	-595.00	-14,732.00
81510	4710208	Examen Extraordinario	-90,213.00	0.00	-90,213.00
81510	4710209	Trámite De Titulación Tsu	-43,979.00	-65,331.00	-109,310.00
81510	4710211	Curso De Idioma Sabatino Para Público En	-19,998.00	0.00	-19,998.00
81510	4710212	Curso De Idioma Sabatino Para Alumnos Y	-12,772.00	0.00	-12,772.00
81510	4710213	Curso De Idioma Sabatino Por Hijo De Tra	-2,415.00	0.00	-2,415.00
81510	4710215	Convenios De Colaboración Académica	-75,000.00	0.00	-75,000.00
81510	4710217	Otros Ingresos	-33,820.27	0.00	-33,820.27
81510	4710218	Certificado de estudios	-1,194.00	-121.00	-1,315.00
81510	4710221	Trámite de equivalencia de estudios	-1,995.00	0.00	-1,995.00
81510	4710227	Acta de Exención de Examen Profesional	-45,765.00	-545.00	-46,310.00
81510	4710228	SERVICIOS TECNOLÓGICOS	-1,000.00	0.00	-1,000.00
81510	4710229	Inscripción a Ingeniería	-153,755.00	-17,710.00	-171,465.00
81510	4710230	Reinscripción a Ingeniería	-589,860.00	-21,735.00	-611,595.00
81510	4710231	Constancia de Titulación	-2,299.00	-121.00	-2,420.00
81510	4710236	Duplicado de Certificado de Estudios	-359.00	0.00	-359.00
81510	4710238	Duplicado de acta de exención de examen	-117.00	0.00	-117.00
81510	4710240	Penalización por mora de Reinscripción I	-20,680.00	0.00	-20,680.00
81510	4710241	Penalización por mora de Reinscripción T	-31,668.00	0.00	-31,668.00

BALANZA DE COMPROBACIÓN A DETALLE AL 30 DE NOVIEMBRE 2020

Plan de Cuentas	Objeto del Gasto	Descripción Objeto del Gasto	Saldo Inicial	Actv Período	Saldo Final
81510	4710244	Curso de Idiomas Estudiantes en General	-13,200.00	0.00	-13,200.00
81510	4910201	Aportaciones Estatales	-12,026,356.00	-1,230,296.00	-13,256,652.00
81510	4930102	Por Medio De La Federación	-9,523,187.00	-1,176,354.00	-10,699,541.00
81510	4930102	Por Medio De La Federación	0.00	-152,400.00	-152,400.00
82110	5113011	Sueldo Base Al Personal Permanente	-737,760.00	0.00	-737,760.00
82110	5113011	Sueldo Base Al Personal Permanente	-737,760.00	0.00	-737,760.00
82110	5113011	Sueldo Base Al Personal Permanente	-351,552.00	0.00	-351,552.00
82110	5113011	Sueldo Base Al Personal Permanente	-351,552.00	0.00	-351,552.00
82110	5113011	Sueldo Base Al Personal Permanente	-2,549,838.00	0.00	-2,549,838.00
82110	5113011	Sueldo Base Al Personal Permanente	-2,549,838.00	0.00	-2,549,838.00
82110	5113011	Sueldo Base Al Personal Permanente	-172,368.00	0.00	-172,368.00
82110	5113011	Sueldo Base Al Personal Permanente	-172,368.00	0.00	-172,368.00
82110	5113011	Sueldo Base Al Personal Permanente	-2,456,958.00	0.00	-2,456,958.00
82110	5113011	Sueldo Base Al Personal Permanente	-3,670,398.00	0.00	-3,670,398.00
82110	5131011	Prima quinquenal por años de servicios e	-6,492.00	0.00	-6,492.00
82110	5131011	Prima quinquenal por años de servicios e	-6,492.00	0.00	-6,492.00
82110	5131011	Prima quinquenal por años de servicios e	-19,514.00	0.00	-19,514.00
82110	5131011	Prima quinquenal por años de servicios e	-19,514.00	0.00	-19,514.00
82110	5131011	Prima quinquenal por años de servicios e	-3,304.00	0.00	-3,304.00
82110	5131011	Prima quinquenal por años de servicios e	-3,304.00	0.00	-3,304.00
82110	5131011	Prima quinquenal por años de servicios e	-51,282.00	0.00	-51,282.00
82110	5131011	Prima quinquenal por años de servicios e	-51,282.00	0.00	-51,282.00
82110	5132011	Primas De Vacaciones Y Dominical	-43,035.00	0.00	-43,035.00
82110	5132011	Primas De Vacaciones Y Dominical	-43,035.00	0.00	-43,035.00
82110	5132011	Primas De Vacaciones Y Dominical	-20,507.00	0.00	-20,507.00
82110	5132011	Primas De Vacaciones Y Dominical	-20,507.00	0.00	-20,507.00
82110	5132011	Primas De Vacaciones Y Dominical	-148,741.00	0.00	-148,741.00
82110	5132011	Primas De Vacaciones Y Dominical	-148,741.00	0.00	-148,741.00
82110	5132011	Primas De Vacaciones Y Dominical	-10,055.00	0.00	-10,055.00
82110	5132011	Primas De Vacaciones Y Dominical	-10,055.00	0.00	-10,055.00
82110	5132011	Primas De Vacaciones Y Dominical	-178,715.00	0.00	-178,715.00
82110	5132011	Primas De Vacaciones Y Dominical	-178,715.00	0.00	-178,715.00
82110	5132031	Gratificación De Fin De Año	-143,454.00	0.00	-143,454.00
82110	5132031	Gratificación De Fin De Año	-143,454.00	0.00	-143,454.00
82110	5132031	Gratificación De Fin De Año	-68,357.00	0.00	-68,357.00
82110	5132031	Gratificación De Fin De Año	-68,357.00	0.00	-68,357.00
82110	5132031	Gratificación De Fin De Año	-495,802.00	0.00	-495,802.00
82110	5132031	Gratificación De Fin De Año	-495,802.00	0.00	-495,802.00
82110	5132031	Gratificación De Fin De Año	-33,516.00	0.00	-33,516.00
82110	5132031	Gratificación De Fin De Año	-33,516.00	0.00	-33,516.00
82110	5132031	Gratificación De Fin De Año	-595,715.00	0.00	-595,715.00
82110	5132031	Gratificación De Fin De Año	-595,715.00	0.00	-595,715.00
82110	5141021	Cuotas Del IMSS	-79,990.00	0.00	-79,990.00
82110	5141021	Cuotas Del IMSS	-79,990.00	0.00	-79,990.00
82110	5141021	Cuotas Del IMSS	-40,000.00	0.00	-40,000.00
82110	5141021	Cuotas Del IMSS	-40,000.00	0.00	-40,000.00
82110	5141021	Cuotas Del IMSS	-231,000.00	0.00	-231,000.00
82110	5141021	Cuotas Del IMSS	-231,000.00	0.00	-231,000.00
82110	5141021	Cuotas Del IMSS	-17,000.00	0.00	-17,000.00
82110	5141021	Cuotas Del IMSS	-17,000.00	0.00	-17,000.00
82110	5141021	Cuotas Del IMSS	-223,338.00	0.00	-223,338.00
82110	5141021	Cuotas Del IMSS	-223,338.00	0.00	-223,338.00
82110	5143011	Aportaciones Al Sistema De Ahorro Para E	-79,992.00	0.00	-79,992.00
82110	5143011	Aportaciones Al Sistema De Ahorro Para E	-79,992.00	0.00	-79,992.00
82110	5143011	Aportaciones Al Sistema De Ahorro Para E	-40,000.00	0.00	-40,000.00
82110	5143011	Aportaciones Al Sistema De Ahorro Para E	-40,000.00	0.00	-40,000.00

BALANZA DE COMPROBACIÓN A DETALLE AL 30 DE NOVIEMBRE 2020

Plan de Cuentas	Objeto del Gasto	Descripción Objeto del Gasto	Saldo Inicial	Actv Período	Saldo Final
82110	5143011	Aportaciones Al Sistema De Ahorro Para E	-231,000.00	0.00	-231,000.00
82110	5143011	Aportaciones Al Sistema De Ahorro Para E	-231,000.00	0.00	-231,000.00
82110	5143011	Aportaciones Al Sistema De Ahorro Para E	-17,000.00	0.00	-17,000.00
82110	5143011	Aportaciones Al Sistema De Ahorro Para E	-17,000.00	0.00	-17,000.00
82110	5143011	Aportaciones Al Sistema De Ahorro Para E	-260,000.00	0.00	-260,000.00
82110	5143011	Aportaciones Al Sistema De Ahorro Para E	-260,000.00	0.00	-260,000.00
82110	5144011	Seguro De Vida	-110,000.00	0.00	-110,000.00
82110	5154011	Pago por fallecimiento de padres, cónyug	-76,030.00	0.00	-76,030.00
82110	5154021	Ayuda adquisición de lentes	-55,056.00	0.00	-55,056.00
82110	5154021	Ayuda adquisición de lentes	-4,944.00	0.00	-4,944.00
82110	5154061	Despensa	-33,600.00	0.00	-33,600.00
82110	5154061	Despensa	-33,600.00	0.00	-33,600.00
82110	5154061	Despensa	-9,600.00	0.00	-9,600.00
82110	5154061	Despensa	-9,600.00	0.00	-9,600.00
82110	5154061	Despensa	-100,800.00	0.00	-100,800.00
82110	5154061	Despensa	-100,800.00	0.00	-100,800.00
82110	5154061	Despensa	-9,600.00	0.00	-9,600.00
82110	5154061	Despensa	-9,600.00	0.00	-9,600.00
82110	5154061	Despensa	-105,600.00	0.00	-105,600.00
82110	5154061	Despensa	-105,600.00	0.00	-105,600.00
82110	5154071	Despensa Especial	-36,887.00	0.00	-36,887.00
82110	5154071	Despensa Especial	-17,578.00	0.00	-17,578.00
82110	5154071	Despensa Especial	-127,492.00	0.00	-127,492.00
82110	5154071	Despensa Especial	-8,618.00	0.00	-8,618.00
82110	5154071	Despensa Especial	-153,184.00	0.00	-153,184.00
82110	5161011	Incrementos a las percepciones	-550,447.00	0.00	-550,447.00
82110	5161011	Incrementos a las percepciones	-190,379.00	0.00	-190,379.00
82110	5211011	Materiales Útiles Y Equipos Menores De O	-193,324.00	0.00	-193,324.00
82110	5214011	Mat. Útiles Y Equipo Menores De Tecnolo	-188,100.00	0.00	-188,100.00
82110	5216011	Material De Limpieza	-231,572.00	0.00	-231,572.00
82110	5221011	Productos Alimenticios Para Personas	-41,800.00	0.00	-41,800.00
82110	5249021	Otros Materiales Y Artículos De Construc	-20,900.00	0.00	-20,900.00
82110	5252011	Fertilizantes, pesticidas y otros agroqu	-3,135.00	0.00	-3,135.00
82110	5253031	Medicinas Y Productos Farmacéuticos	-31,350.00	0.00	-31,350.00
82110	5255041	Otros Materiales, Accesorios Y Suministr	-83,600.00	0.00	-83,600.00
82110	5261011	Combustibles, Lubricantes Y Aditivos Par	-151,216.00	0.00	-151,216.00
82110	5261011	Combustibles, Lubricantes Y Aditivos Par	-372,479.00	0.00	-372,479.00
82110	5271011	Vestuario Y Uniformes	-10,450.00	0.00	-10,450.00
82110	5291011	Herramientas Menores	-15,674.00	0.00	-15,674.00
82110	5292011	Refacciones Y Accesorios Menores De Edif	-10,450.00	0.00	-10,450.00
82110	5293011	Refacciones Y Accesorios Menores De Móbi	-4,180.00	0.00	-4,180.00
82110	5295011	Refacciones y Accesorios menores de equi	-20,900.00	0.00	-20,900.00
82110	5296012	Neumáticos para transporte.	-52,250.00	0.00	-52,250.00
82110	5298011	Refacciones y accesorios menores de maqu	-7,314.00	0.00	-7,314.00
82110	5311011	Energía Eléctrica	-542,356.00	0.00	-542,356.00
82110	5312011	Gas	-5,224.00	0.00	-5,224.00
82110	5313011	Agua	-29,260.00	0.00	-29,260.00
82110	5317011	Servicio De Acceso De Internet, Redes Y	-24,000.00	0.00	-24,000.00
82110	5317011	Servicio De Acceso De Internet, Redes Y	-50,000.00	0.00	-50,000.00
82110	5317011	Servicio De Acceso De Internet, Redes Y	-1,362,374.00	0.00	-1,362,374.00
82110	5318011	Servicios Postales Y Telegráficos	-6,270.00	0.00	-6,270.00
82110	5323011	Arrendamiento De Mobiliario Y	-302,340.00	0.00	-302,340.00
82110	5327011	Arrendamiento de activos intangibles	-8,360.00	0.00	-8,360.00
82110	5331011	Servicios Legales De Contabilidad, Audit	-40,000.00	0.00	-40,000.00
82110	5331011	Servicios Legales De Contabilidad, Audit	-77,725.00	0.00	-77,725.00
82110	5333031	Otros Servicios Técnicos O Profesionales	-2,155,716.00	0.00	-2,155,716.00

BALANZA DE COMPROBACIÓN A DETALLE AL 30 DE NOVIEMBRE 2020

Plan de Cuentas	Objeto del Gasto	Descripción Objeto del Gasto	Saldo Inicial	Actv Período	Saldo Final
82110	5333031	Otros Servicios Técnicos O Profesionales	-109,722.00	0.00	-109,722.00
82110	5333031	Otros Servicios Técnicos O Profesionales	-116,100.00	0.00	-116,100.00
82110	5336011	Impresiones De Documentos Oficiales Para	-9,360.00	0.00	-9,360.00
82110	5336011	Impresiones De Documentos Oficiales Para	-27,692.00	0.00	-27,692.00
82110	5336021	Publicaciones Oficiales P/Difusión E Inf	-2,090.00	0.00	-2,090.00
82110	5336051	Publicaciones Oficiales Para Difusión E	-2,718.00	0.00	-2,718.00
82110	5338011	Servicios De Vigilancia	-1,320,000.00	0.00	-1,320,000.00
82110	5341011	Servicios Financieros Y Bancarios	-62,700.00	0.00	-62,700.00
82110	5344021	Fianzas de fidelidad	-9,278.00	0.00	-9,278.00
82110	5345011	Seguro De Bienes Patrimoniales	-336,364.00	0.00	-336,364.00
82110	5351011	Conservación Y Mantenimiento Menor De In	-83,600.00	0.00	-83,600.00
82110	5351011	Conservación Y Mantenimiento Menor De In	-100,918.00	0.00	-100,918.00
82110	5355011	Reparación Y Mantenimiento De Equipo De	-209,000.00	0.00	-209,000.00
82110	5357011	Instalación, reparación y mantenimiento	-41,800.00	0.00	-41,800.00
82110	5358011	Servicio De Limpieza Y Manejo De Desecho	-940,000.00	0.00	-940,000.00
82110	5358021	Manejo de Desechos (RPBI)	-4,180.00	0.00	-4,180.00
82110	5359011	Servicios De Jardinería Y Fumigación	-112,860.00	0.00	-112,860.00
82110	5361011	Dif Radio Y Tv Actividades Gubernamental	-81,510.00	0.00	-81,510.00
82110	5362011	Difusión Por Radio, Televisión Y Otros Y	-66,880.00	0.00	-66,880.00
82110	5366011	Servicio de creación y difusión de conte	-188,100.00	0.00	-188,100.00
82110	5366011	Servicio de creación y difusión de conte	-41,800.00	0.00	-41,800.00
82110	5371031	Pasajes Aéreos Internacionales	-41,800.00	0.00	-41,800.00
82110	5372011	Pasajes terrestres estatales	-4,180.00	0.00	-4,180.00
82110	5372011	Pasajes terrestres estatales	-2,090.00	0.00	-2,090.00
82110	5372021	Pasajes Terrestres Nacionales	-119,422.00	0.00	-119,422.00
82110	5372031	Pasajes Terrestres Internacionales	-6,270.00	0.00	-6,270.00
82110	5375011	Viáticos estatales	-4,180.00	0.00	-4,180.00
82110	5375011	Viáticos estatales	-15,675.00	0.00	-15,675.00
82110	5375021	Viáticos Nacionales En El País	-146,300.00	0.00	-146,300.00
82110	5376011	Viáticos en el extranjero	-14,630.00	0.00	-14,630.00
82110	5382011	Gastos De Orden Social Y Cultural	-10,000.00	0.00	-10,000.00
82110	5382011	Gastos De Orden Social Y Cultural	-50,000.00	0.00	-50,000.00
82110	5382011	Gastos De Orden Social Y Cultural	-370,540.00	0.00	-370,540.00
82110	5383011	Congresos Y Convenciones	-160,000.00	0.00	-160,000.00
82110	5383011	Congresos Y Convenciones	-195,300.00	0.00	-195,300.00
82110	5385011	Gastos De Representación	-104,500.00	0.00	-104,500.00
82110	5392011	Impuestos Y Derechos	-57,160.00	0.00	-57,160.00
82110	5392011	Impuestos Y Derechos	-66,735.00	0.00	-66,735.00
82110	5392011	Impuestos Y Derechos	-10,000.00	0.00	-10,000.00
82110	5392011	Impuestos Y Derechos	-20,000.00	0.00	-20,000.00
82110	5398011	Impuesto A La Nómina	-20,220.00	0.00	-20,220.00
82110	5398011	Impuesto A La Nómina	-20,220.00	0.00	-20,220.00
82110	5398011	Impuesto A La Nómina	-9,240.00	0.00	-9,240.00
82110	5398011	Impuesto A La Nómina	-9,240.00	0.00	-9,240.00
82110	5398011	Impuesto A La Nómina	-68,140.00	0.00	-68,140.00
82110	5398011	Impuesto A La Nómina	-68,140.00	0.00	-68,140.00
82110	5398011	Impuesto A La Nómina	-4,400.00	0.00	-4,400.00
82110	5398011	Impuesto A La Nómina	-4,400.00	0.00	-4,400.00
82110	5398011	Impuesto A La Nómina	-82,794.00	0.00	-82,794.00
82110	5398011	Impuesto A La Nómina	-82,794.00	0.00	-82,794.00
82110	5442011	BECAS Hijos de Trabajadores	-36,575.00	0.00	-36,575.00
82110	5442021	Becas Estudiantes	-40,000.00	0.00	-40,000.00
82110	5442021	Becas Estudiantes	-40,000.00	0.00	-40,000.00
82110	5442021	Becas Estudiantes	-30,160.00	0.00	-30,160.00
82210	5113011	Sueldo Base Al Personal Permanente	81,844.50	-81,844.50	0.00
82210	5113011	Sueldo Base Al Personal Permanente	111,456.02	-111,456.02	0.00

BALANZA DE COMPROBACIÓN A DETALLE AL 30 DE NOVIEMBRE 2020

Plan de Cuentas	Objeto del Gasto	Descripción Objeto del Gasto	Saldo Inicial	Actv Período	Saldo Final
82210	5113011	Sueldo Base Al Personal Permanente	46,845.00	-46,845.00	0.00
82210	5113011	Sueldo Base Al Personal Permanente	54,675.00	-2,900.00	51,775.00
82210	5113011	Sueldo Base Al Personal Permanente	97,719.04	-97,719.04	0.00
82210	5113011	Sueldo Base Al Personal Permanente	290,329.17	-290,329.17	0.00
82210	5113011	Sueldo Base Al Personal Permanente	16,980.00	-16,980.00	0.00
82210	5113011	Sueldo Base Al Personal Permanente	24,618.60	-23,281.33	1,337.27
82210	5131011	Prima quinquenal por años de servicios e	1,082.10	-1,081.98	0.12
82210	5131011	Prima quinquenal por años de servicios e	1,082.10	0.00	1,082.10
82210	5131011	Prima quinquenal por años de servicios e	3,226.70	-3,226.70	0.00
82210	5131011	Prima quinquenal por años de servicios e	3,226.70	0.00	3,226.70
82210	5131011	Prima quinquenal por años de servicios e	551.10	-550.58	0.52
82210	5131011	Prima quinquenal por años de servicios e	551.10	0.00	551.10
82210	5131011	Prima quinquenal por años de servicios e	8,548.00	-8,548.00	0.00
82210	5131011	Prima quinquenal por años de servicios e	8,548.00	0.00	8,548.00
82210	5132011	Primas De Vacaciones Y Dominical	21,435.00	-21,435.00	0.00
82210	5132011	Primas De Vacaciones Y Dominical	43,035.00	0.00	43,035.00
82210	5132011	Primas De Vacaciones Y Dominical	10,207.00	-10,207.00	0.00
82210	5132011	Primas De Vacaciones Y Dominical	20,507.00	0.00	20,507.00
82210	5132011	Primas De Vacaciones Y Dominical	73,741.00	-73,741.00	0.00
82210	5132011	Primas De Vacaciones Y Dominical	148,741.00	0.00	148,741.00
82210	5132011	Primas De Vacaciones Y Dominical	4,055.00	-4,055.00	0.00
82210	5132011	Primas De Vacaciones Y Dominical	10,055.00	0.00	10,055.00
82210	5132011	Primas De Vacaciones Y Dominical	88,715.00	-88,715.00	0.00
82210	5132011	Primas De Vacaciones Y Dominical	175,602.08	-172,222.55	3,379.53
82210	5132031	Gratificación De Fin De Año	143,454.00	-143,454.00	0.00
82210	5132031	Gratificación De Fin De Año	68,357.00	-68,357.00	0.00
82210	5132031	Gratificación De Fin De Año	495,802.00	-495,802.00	0.00
82210	5132031	Gratificación De Fin De Año	33,516.00	-33,516.00	0.00
82210	5132031	Gratificación De Fin De Año	595,715.00	-595,715.00	0.00
82210	5141021	Cuotas Del IMSS	5,550.80	-5,550.80	0.00
82210	5141021	Cuotas Del IMSS	15,438.28	-15,438.28	0.00
82210	5141021	Cuotas Del IMSS	6,406.40	-6,406.40	0.00
82210	5141021	Cuotas Del IMSS	6,660.94	-6,660.94	0.00
82210	5141021	Cuotas Del IMSS	10,172.70	-10,172.70	0.00
82210	5141021	Cuotas Del IMSS	55,386.68	-55,386.68	0.00
82210	5141021	Cuotas Del IMSS	3,796.82	-3,796.82	0.00
82210	5141021	Cuotas Del IMSS	49,903.02	-49,903.02	0.00
82210	5143011	Aportaciones Al Sistema De Ahorro Para E	5,375.92	-5,375.92	0.00
82210	5143011	Aportaciones Al Sistema De Ahorro Para E	65,587.95	-65,587.95	0.00
82210	5143011	Aportaciones Al Sistema De Ahorro Para E	2,381.72	-2,381.72	0.00
82210	5143011	Aportaciones Al Sistema De Ahorro Para E	34,281.79	-34,281.79	0.00
82210	5143011	Aportaciones Al Sistema De Ahorro Para E	74,804.55	-74,804.55	0.00
82210	5143011	Aportaciones Al Sistema De Ahorro Para E	162,409.57	-162,409.57	0.00
82210	5143011	Aportaciones Al Sistema De Ahorro Para E	1,139.05	-1,139.05	0.00
82210	5143011	Aportaciones Al Sistema De Ahorro Para E	14,903.28	-14,903.28	0.00
82210	5143011	Aportaciones Al Sistema De Ahorro Para E	89,399.71	-89,399.71	0.00
82210	5143011	Aportaciones Al Sistema De Ahorro Para E	213,502.28	-213,502.28	0.00
82210	5154011	Pago por fallecimiento de padres, cónyug	72,730.00	-52,493.00	20,237.00
82210	5154021	Ayuda adquisición de lentes	9,710.81	-8,292.13	1,418.68
82210	5154061	Despensa	5,600.00	-5,600.00	0.00
82210	5154061	Despensa	5,600.00	0.00	5,600.00
82210	5154061	Despensa	1,600.00	-1,600.00	0.00
82210	5154061	Despensa	1,600.00	0.00	1,600.00
82210	5154061	Despensa	16,800.00	-16,800.00	0.00
82210	5154061	Despensa	16,800.00	0.00	16,800.00
82210	5154061	Despensa	1,600.00	-1,600.00	0.00

BALANZA DE COMPROBACIÓN A DETALLE AL 30 DE NOVIEMBRE 2020

Plan de Cuentas	Objeto del Gasto	Descripción Objeto del Gasto	Saldo Inicial	Actv Período	Saldo Final
82210	5154061	Despensa	1,600.00	0.00	1,600.00
82210	5154061	Despensa	17,200.00	-17,200.00	0.00
82210	5154061	Despensa	16,320.00	0.00	16,320.00
82210	5154071	Despensa Especial	6,422.16	-6,422.16	0.00
82210	5154071	Despensa Especial	3,007.92	-3,007.92	0.00
82210	5154071	Despensa Especial	21,884.25	-21,884.25	0.00
82210	5154071	Despensa Especial	1,514.74	-1,514.74	0.00
82210	5154071	Despensa Especial	25,343.42	-25,343.42	0.00
82210	5161011	Incrementos a las percepciones	194,909.60	-194,909.60	0.00
82210	5211011	Materiales Útiles Y Equipos Menores De O	-83,154.40	-78,169.74	-161,324.14
82210	5214011	Mat. Útiles Y Equipo Menores De Tecnolo	-207,994.86	-267,089.15	-475,084.01
82210	5215011	Material Impreso e información digital.	-593,111.67	-604.13	-593,715.80
82210	5215011	Material Impreso e información digital.	0.00	52,400.00	52,400.00
82210	5215011	Material Impreso e información digital.	-1,625,335.15	0.00	-1,625,335.15
82210	5216011	Material De Limpieza	-137,703.60	0.00	-137,703.60
82210	5216011	Material De Limpieza	110,569.48	-11,245.13	99,324.35
82210	5221011	Productos Alimenticios Para Personas	-151,672.00	0.00	-151,672.00
82210	5221011	Productos Alimenticios Para Personas	-17,387.10	0.00	-17,387.10
82210	5246011	Material Eléctrico Y Electrónico	180,244.00	0.00	180,244.00
82210	5246011	Material Eléctrico Y Electrónico	-114,840.00	0.00	-114,840.00
82210	5252011	Fertilizantes, pesticidas y otros agroqu	-30,902.81	0.00	-30,902.81
82210	5253031	Medicinas Y Productos Farmacéuticos	9,472.50	-9,472.50	0.00
82210	5253031	Medicinas Y Productos Farmacéuticos	-52,587.44	0.00	-52,587.44
82210	5255041	Otros Materiales, Accesorios Y Suministr	-48,630.16	-23,609.42	-72,239.58
82210	5261011	Combustibles, Lubricantes Y Aditivos Par	-2,210,000.07	0.00	-2,210,000.07
82210	5261011	Combustibles, Lubricantes Y Aditivos Par	-6,260,000.00	-135,000.00	-6,395,000.00
82210	5272011	Prendas De Seguridad Y Protección Person	-25,334.40	-11,447.93	-36,782.33
82210	5272011	Prendas De Seguridad Y Protección Person	-3,096.50	0.00	-3,096.50
82210	5291011	Herramientas Menores	5,205.17	-5,205.17	0.00
82210	5292011	Refacciones Y Accesorios Menores De Edif	4,395.44	-4,395.44	0.00
82210	5292011	Refacciones Y Accesorios Menores De Edif	-8,166.40	0.00	-8,166.40
82210	5294011	Refacciones Y Accesorios menores De Equi	-47,150.12	0.00	-47,150.12
82210	5294011	Refacciones Y Accesorios menores De Equi	-42,166.13	0.00	-42,166.13
82210	5296012	Neumáticos para transporte.	431.98	0.00	431.98
82210	5298011	Refacciones y accesorios menores de maqu	314.18	-314.18	0.00
82210	5298011	Refacciones y accesorios menores de maqu	-16,269.00	0.00	-16,269.00
82210	5311011	Energía Eléctrica	-6,904,353.63	-80,544.00	-6,984,897.63
82210	5312011	Gas	2,612.00	-84.00	2,528.00
82210	5313011	Agua	-1,203,848.00	-8,352.00	-1,212,200.00
82210	5317011	Servicio De Acceso De Internet, Redes Y	-546,122.40	0.00	-546,122.40
82210	5317011	Servicio De Acceso De Internet, Redes Y	0.00	-9,737.04	-9,737.04
82210	5317011	Servicio De Acceso De Internet, Redes Y	-1,509,867.60	5,218.84	-1,504,648.76
82210	5317011	Servicio De Acceso De Internet, Redes Y	-12,562,764.61	-688,168.84	-13,250,933.45
82210	5317011	Servicio De Acceso De Internet, Redes Y	3,348.87	-3,348.87	0.00
82210	5318011	Servicios Postales Y Telegráficos	-21,468.60	84.00	-21,384.60
82210	5323011	Arrendamiento De Mobiliario Y	-2,350,050.66	0.00	-2,350,050.66
82210	5327011	Arrendamiento de activos intangibles	-302,360.00	0.00	-302,360.00
82210	5331011	Servicios Legales De Contabilidad, Audit	-39,400.03	0.00	-39,400.03
82210	5331011	Servicios Legales De Contabilidad, Audit	315,296.00	-315,296.00	0.00
82210	5331011	Servicios Legales De Contabilidad, Audit	-1,672,878.94	-794,640.00	-2,467,518.94
82210	5333031	Otros Servicios Técnicos O Profesionales	-415,575.46	0.00	-415,575.46
82210	5333031	Otros Servicios Técnicos O Profesionales	-55,900,964.93	-91,872.00	-55,992,836.93
82210	5333031	Otros Servicios Técnicos O Profesionales	13,352.32	-41,760.00	-28,407.68
82210	5333031	Otros Servicios Técnicos O Profesionales	7,843.99	0.00	7,843.99
82210	5333031	Otros Servicios Técnicos O Profesionales	-5,521,383.20	-348,000.00	-5,869,383.20
82210	5334011	Servicios De Capacitación	200,000.00	-200,000.00	0.00

BALANZA DE COMPROBACIÓN A DETALLE AL 30 DE NOVIEMBRE 2020

Plan de Cuentas	Objeto del Gasto	Descripción Objeto del Gasto	Saldo Inicial	Actv Período	Saldo Final
82210	5334011	Servicios De Capacitación	227,343.00	0.00	227,343.00
82210	5336011	Impresiones De Documentos Oficiales Para	-28,206.00	0.00	-28,206.00
82210	5336011	Impresiones De Documentos Oficiales Para	0.00	-230,724.00	-230,724.00
82210	5336011	Impresiones De Documentos Oficiales Para	13,669.90	0.00	13,669.90
82210	5336021	Publicaciones Oficiales P/Difusión E Inf	1,045.00	0.00	1,045.00
82210	5336051	Publicaciones Oficiales Para Difusión E	1,359.00	0.00	1,359.00
82210	5336061	Otros Servicios De Apoyo Administrativo	0.00	6,253.43	6,253.43
82210	5338011	Servicios De Vigilancia	-10,142,238.19	-160,080.00	-10,302,318.19
82210	5341011	Servicios Financieros Y Bancarios	48,748.35	-6,676.43	42,071.92
82210	5341011	Servicios Financieros Y Bancarios	147.20	-116.29	30.91
82210	5341011	Servicios Financieros Y Bancarios	3.88	0.00	3.88
82210	5341011	Servicios Financieros Y Bancarios	129,457.24	4,443.09	133,900.33
82210	5341011	Servicios Financieros Y Bancarios	12,736.86	-12,736.86	0.00
82210	5341011	Servicios Financieros Y Bancarios	46.74	14.52	61.26
82210	5344021	Fianzas de fidelidad	-37,851.80	-269.33	-38,121.13
82210	5345011	Seguro De Bienes Patrimoniales	-2,572,733.65	-24,035.52	-2,596,769.17
82210	5351011	Conservación Y Mantenimiento Menor De In	-753,994.36	0.00	-753,994.36
82210	5351011	Conservación Y Mantenimiento Menor De In	-528,841.58	-78,822.00	-607,663.58
82210	5355011	Reparación Y Mantenimiento De Equipo De	-2,668,837.24	12,238.00	-2,656,599.24
82210	5355011	Reparación Y Mantenimiento De Equipo De	0.00	-430,723.86	-430,723.86
82210	5357011	Instalación, reparación y mantenimiento	-251,105.08	0.00	-251,105.08
82210	5357011	Instalación, reparación y mantenimiento	-367,874.03	-21,732.72	-389,606.75
82210	5358011	Servicio De Limpieza Y Manejo De Desecho	-5,347,168.00	-88,740.00	-5,435,908.00
82210	5358021	Manejo de Desechos (RPBI)	2,090.00	0.00	2,090.00
82210	5358021	Manejo de Desechos (RPBI)	0.00	-8,120.00	-8,120.00
82210	5359011	Servicios De Jardinería Y Fumigación	-528,598.67	-7,656.00	-536,254.67
82210	5366011	Servicio de creación y difusión de conte	-3,231,610.37	-25,200.03	-3,256,810.40
82210	5372011	Pasajes terrestres estatales	54,552.36	0.00	54,552.36
82210	5372021	Pasajes Terrestres Nacionales	0.00	1,900.00	1,900.00
82210	5372021	Pasajes Terrestres Nacionales	0.00	7,659.65	7,659.65
82210	5375021	Viáticos Nacionales En El País	19,898.82	0.00	19,898.82
82210	5382011	Gastos De Orden Social Y Cultural	-30,000.00	0.00	-30,000.00
82210	5383011	Congresos Y Convenciones	0.00	-6,253.43	-6,253.43
82210	5383011	Congresos Y Convenciones	32,403.57	-32,403.57	0.00
82210	5385011	Gastos De Representación	32,467.10	-32,467.10	0.00
82210	5398011	Impuesto A La Nómina	2,933.00	-2,933.00	0.00
82210	5398011	Impuesto A La Nómina	10,345.61	-10,345.61	0.00
82210	5398011	Impuesto A La Nómina	1,339.00	-1,339.00	0.00
82210	5398011	Impuesto A La Nómina	4,775.00	-4,775.00	0.00
82210	5398011	Impuesto A La Nómina	9,585.00	-9,585.00	0.00
82210	5398011	Impuesto A La Nómina	35,235.00	-35,235.00	0.00
82210	5398011	Impuesto A La Nómina	251.00	-251.00	0.00
82210	5398011	Impuesto A La Nómina	2,083.00	-2,083.00	0.00
82210	5398011	Impuesto A La Nómina	11,588.00	-11,588.00	0.00
82210	5398011	Impuesto A La Nómina	38,553.00	-38,553.00	0.00
82210	5442021	Becas Estudiantes	20,000.00	-13,400.00	6,600.00
82210	5442021	Becas Estudiantes	20,000.00	-11,600.00	8,400.00
82210	5442021	Becas Estudiantes	19,284.00	0.00	19,284.00
82210	5515011	Equipo De Cómputo Y De Tecnologia	-1,060,491.79	0.00	-1,060,491.79
82210	5515011	Equipo De Cómputo Y De Tecnologia	0.00	100,000.00	100,000.00
82210	5515011	Equipo De Cómputo Y De Tecnologia	-765,111.87	0.00	-765,111.87
82210	5515011	Equipo De Cómputo Y De Tecnologia	-1,488,787.13	-54,914.85	-1,543,701.98
82210	5519011	Otros Mobiliarios Y Equipos De	0.01	-0.01	0.00
82210	5531011	Equipo Médico Y De Laboratorio	-334,935.00	0.00	-334,935.00
82210	5531011	Equipo Médico Y De Laboratorio	88,050.00	0.00	88,050.00
82310	5113011	Sueldo Base Al Personal Permanente	0.00	-46,598.10	-46,598.10

BALANZA DE COMPROBACIÓN A DETALLE AL 30 DE NOVIEMBRE 2020

Plan de Cuentas	Objeto del Gasto	Descripción Objeto del Gasto	Saldo Inicial	Actv Período	Saldo Final
82310	5113011	Sueldo Base Al Personal Permanente	0.00	111,456.02	111,456.02
82310	5113011	Sueldo Base Al Personal Permanente	0.00	-13,313.40	-13,313.40
82310	5113011	Sueldo Base Al Personal Permanente	0.00	2,900.00	2,900.00
82310	5113011	Sueldo Base Al Personal Permanente	222,587.96	-339,965.66	-117,377.70
82310	5113011	Sueldo Base Al Personal Permanente	112,586.01	290,329.17	402,915.18
82310	5113011	Sueldo Base Al Personal Permanente	0.00	-13,314.60	-13,314.60
82310	5113011	Sueldo Base Al Personal Permanente	191.40	23,281.33	23,472.73
82310	5113011	Sueldo Base Al Personal Permanente	-222,587.96	-525,974.70	-748,562.66
82310	5113011	Sueldo Base Al Personal Permanente	1,063,351.44	0.00	1,063,351.44
82310	5131011	Prima quinquenal por años de servicios e	0.00	-457.74	-457.74
82310	5131011	Prima quinquenal por años de servicios e	0.00	-30.76	-30.76
82310	5131011	Prima quinquenal por años de servicios e	0.00	-837.42	-837.42
82310	5132011	Primas De Vacaciones Y Dominical	-23,354.94	21,435.00	-1,919.94
82310	5132011	Primas De Vacaciones Y Dominical	-10,755.44	10,207.00	-548.44
82310	5132011	Primas De Vacaciones Y Dominical	-78,189.66	73,741.00	-4,448.66
82310	5132011	Primas De Vacaciones Y Dominical	-4,603.12	4,055.00	-548.12
82310	5132011	Primas De Vacaciones Y Dominical	-93,135.83	88,715.00	-4,420.83
82310	5132011	Primas De Vacaciones Y Dominical	0.00	172,222.55	172,222.55
82310	5132031	Gratificación De Fin De Año	0.00	-6,395.70	-6,395.70
82310	5132031	Gratificación De Fin De Año	143,454.00	0.00	143,454.00
82310	5132031	Gratificación De Fin De Año	0.00	-1,827.80	-1,827.80
82310	5132031	Gratificación De Fin De Año	68,357.00	0.00	68,357.00
82310	5132031	Gratificación De Fin De Año	0.00	-14,830.15	-14,830.15
82310	5132031	Gratificación De Fin De Año	495,802.00	0.00	495,802.00
82310	5132031	Gratificación De Fin De Año	0.00	-1,827.70	-1,827.70
82310	5132031	Gratificación De Fin De Año	33,516.00	0.00	33,516.00
82310	5132031	Gratificación De Fin De Año	0.00	-16,356.01	-16,356.01
82310	5132031	Gratificación De Fin De Año	585,338.60	0.00	585,338.60
82310	5141021	Cuotas Del IMSS	-3,238.29	20,474.48	17,236.19
82310	5141021	Cuotas Del IMSS	-9,631.66	-15,438.28	-25,069.94
82310	5141021	Cuotas Del IMSS	0.00	12,845.30	12,845.30
82310	5141021	Cuotas Del IMSS	1,679.69	-6,660.94	-4,981.25
82310	5141021	Cuotas Del IMSS	-34,829.24	62,808.16	27,978.92
82310	5141021	Cuotas Del IMSS	-68,184.14	-58,846.94	-127,031.08
82310	5141021	Cuotas Del IMSS	0.00	1,588.20	1,588.20
82310	5141021	Cuotas Del IMSS	-6,478.67	-3,796.82	-10,275.49
82310	5141021	Cuotas Del IMSS	-8,553.63	4,049.99	-4,503.64
82310	5141021	Cuotas Del IMSS	-94,523.48	-49,903.02	-144,426.50
82310	5143011	Aportaciones Al Sistema De Ahorro Para E	0.00	46,385.80	46,385.80
82310	5143011	Aportaciones Al Sistema De Ahorro Para E	-15,595.32	-16,438.78	-32,034.10
82310	5143011	Aportaciones Al Sistema De Ahorro Para E	0.00	24,259.90	24,259.90
82310	5143011	Aportaciones Al Sistema De Ahorro Para E	-8,329.46	-7,765.97	-16,095.43
82310	5143011	Aportaciones Al Sistema De Ahorro Para E	-14,520.93	131,951.27	117,430.34
82310	5143011	Aportaciones Al Sistema De Ahorro Para E	-32,720.76	-58,095.40	-90,816.16
82310	5143011	Aportaciones Al Sistema De Ahorro Para E	0.00	9,073.64	9,073.64
82310	5143011	Aportaciones Al Sistema De Ahorro Para E	-4,943.80	-3,859.10	-8,802.90
82310	5143011	Aportaciones Al Sistema De Ahorro Para E	-15,176.33	148,783.71	133,607.38
82310	5143011	Aportaciones Al Sistema De Ahorro Para E	-66,234.90	-62,873.32	-129,108.22
82310	5144011	Seguro De Vida	-4,528.31	0.00	-4,528.31
82310	5144011	Seguro De Vida	-970.14	0.00	-970.14
82310	5144011	Seguro De Vida	-17,739.77	0.00	-17,739.77
82310	5144011	Seguro De Vida	-909.26	0.00	-909.26
82310	5144011	Seguro De Vida	78,587.86	0.00	78,587.86
82310	5152011	Liquidaciones Por Indemnización	-1,620,702.83	0.00	-1,620,702.83
82310	5154011	Pago por fallecimiento de padres, cónyug	0.00	52,493.00	52,493.00
82310	5154021	Ayuda adquisición de lentes	0.00	6,592.13	6,592.13

BALANZA DE COMPROBACIÓN A DETALLE AL 30 DE NOVIEMBRE 2020

Plan de Cuentas	Objeto del Gasto	Descripción Objeto del Gasto	Saldo Inicial	Actv Período	Saldo Final
82310	5154021	Ayuda adquisición de lentes	4,944.00	0.00	4,944.00
82310	5154061	Despensa	0.00	-400.00	-400.00
82310	5154071	Despensa Especial	-8,067.94	6,422.16	-1,645.78
82310	5154071	Despensa Especial	-3,477.44	3,007.92	-469.52
82310	5154071	Despensa Especial	-25,697.66	21,884.25	-3,813.41
82310	5154071	Despensa Especial	-1,985.12	1,514.74	-470.38
82310	5154071	Despensa Especial	-29,951.83	25,343.42	-4,608.41
82310	5161011	Incrementos a las percepciones	355,537.40	194,909.60	550,447.00
82310	5161011	Incrementos a las percepciones	190,379.00	0.00	190,379.00
82310	5211011	Materiales Útiles Y Equipos Menores De O	-941.16	0.00	-941.16
82310	5211011	Materiales Útiles Y Equipos Menores De O	96,662.00	0.00	96,662.00
82310	5211011	Materiales Útiles Y Equipos Menores De O	-1,094.00	0.00	-1,094.00
82310	5214011	Mat. Útiles Y Equipo Menores De Tecnolo	94,050.00	141.01	94,191.01
82310	5215011	Material Impreso e información digital.	-29,477.92	604.13	-28,873.79
82310	5215011	Material Impreso e información digital.	0.00	-52,400.00	-52,400.00
82310	5215011	Material Impreso e información digital.	-322,550.99	0.00	-322,550.99
82310	5216011	Material De Limpieza	-43,191.67	0.00	-43,191.67
82310	5216011	Material De Limpieza	115,786.00	11,245.13	127,031.13
82310	5216011	Material De Limpieza	-222.00	0.00	-222.00
82310	5221011	Productos Alimenticios Para Personas	35,735.69	0.00	35,735.69
82310	5221011	Productos Alimenticios Para Personas	-3,477.42	0.00	-3,477.42
82310	5221021	Productos alimenticios para el personal	-412.01	0.00	-412.01
82310	5222011	Productos alimenticios para animales	-1,519.00	0.00	-1,519.00
82310	5222011	Productos alimenticios para animales	-3,639.00	0.00	-3,639.00
82310	5246011	Material Eléctrico Y Electrónico	-180,244.00	0.00	-180,244.00
82310	5246011	Material Eléctrico Y Electrónico	-3,306.00	0.00	-3,306.00
82310	5249021	Otros Materiales Y Artículos De Construc	19,958.69	0.00	19,958.69
82310	5249021	Otros Materiales Y Artículos De Construc	-168.00	0.00	-168.00
82310	5252011	Fertilizantes, pesticidas y otros agroqu	-2,520.99	0.00	-2,520.99
82310	5253011	Vacunas	-750.00	0.00	-750.00
82310	5253031	Medicinas Y Productos Farmacéuticos	21,877.50	9,472.50	31,350.00
82310	5253031	Medicinas Y Productos Farmacéuticos	-7,598.79	0.00	-7,598.79
82310	5253031	Medicinas Y Productos Farmacéuticos	-994.80	0.00	-994.80
82310	5253031	Medicinas Y Productos Farmacéuticos	-3,819.88	0.00	-3,819.88
82310	5255041	Otros Materiales, Accesorios Y Suministr	41,550.60	-44,777.57	-3,226.97
82310	5261011	Combustibles, Lubricantes Y Aditivos Par	-39,003.40	0.00	-39,003.40
82310	5261011	Combustibles, Lubricantes Y Aditivos Par	66,278.99	-45,000.00	21,278.99
82310	5271011	Vestuario Y Uniformes	10,450.00	0.00	10,450.00
82310	5272011	Prendas De Seguridad Y Protección Person	-7,331.20	-5,723.98	-13,055.18
82310	5272011	Prendas De Seguridad Y Protección Person	-1,099.31	0.00	-1,099.31
82310	5275011	Blancos Y Otros Productos Textiles, Exce	-1,394.90	0.00	-1,394.90
82310	5291011	Herramientas Menores	7,837.00	5,205.17	13,042.17
82310	5291011	Herramientas Menores	-263.90	0.00	-263.90
82310	5292011	Refacciones Y Accesorios Menores De Edif	5,135.00	4,395.44	9,530.44
82310	5292011	Refacciones Y Accesorios Menores De Edif	-4,083.20	0.00	-4,083.20
82310	5293011	Refacciones Y Accesorios Menores De Mobi	4,180.00	0.00	4,180.00
82310	5294011	Refacciones Y Accesorios menores De Equi	-4,903.86	0.00	-4,903.86
82310	5294011	Refacciones Y Accesorios menores De Equi	-2,219.27	0.00	-2,219.27
82310	5295011	Refacciones y Accesorios menores de equi	20,900.00	0.00	20,900.00
82310	5296012	Neumáticos para transporte.	52,250.00	0.00	52,250.00
82310	5296012	Neumáticos para transporte.	-3,926.32	0.00	-3,926.32
82310	5298011	Refacciones y accesorios menores de maqu	5,868.82	314.18	6,183.00
82310	5298011	Refacciones y accesorios menores de maqu	-1,731.00	0.00	-1,731.00
82310	5311011	Energía Eléctrica	129,947.62	0.00	129,947.62
82310	5312011	Gas	2,612.00	84.00	2,696.00
82310	5313011	Agua	-13,776.00	-4,176.00	-17,952.00

BALANZA DE COMPROBACIÓN A DETALLE AL 30 DE NOVIEMBRE 2020

Plan de Cuentas	Objeto del Gasto	Descripción Objeto del Gasto	Saldo Inicial	Actv Período	Saldo Final
82310	5315011	Telefonía Celular	-500.00	0.00	-500.00
82310	5317011	Servicio De Acceso De Internet, Redes Y	12,000.00	0.00	12,000.00
82310	5317011	Servicio De Acceso De Internet, Redes Y	-5,439.11	-4,424.01	-9,863.12
82310	5317011	Servicio De Acceso De Internet, Redes Y	22,619.36	-5,218.84	17,400.52
82310	5317011	Servicio De Acceso De Internet, Redes Y	327,408.13	5,218.84	332,626.97
82310	5317011	Servicio De Acceso De Internet, Redes Y	-3,348.87	3,348.87	0.00
82310	5318011	Servicios Postales Y Telegráficos	3,135.00	-84.00	3,051.00
82310	5323011	Arrendamiento De Mobiliario Y	147,593.53	0.00	147,593.53
82310	5327011	Arrendamiento de activos intangibles	4,180.00	0.00	4,180.00
82310	5331011	Servicios Legales De Contabilidad, Audit	20,000.00	0.00	20,000.00
82310	5331011	Servicios Legales De Contabilidad, Audit	-315,296.00	315,296.00	0.00
82310	5331011	Servicios Legales De Contabilidad, Audit	-71,496.77	-41,760.00	-113,256.77
82310	5333031	Otros Servicios Técnicos O Profesionales	-15,843.99	0.00	-15,843.99
82310	5333031	Otros Servicios Técnicos O Profesionales	6,713.93	0.00	6,713.93
82310	5333031	Otros Servicios Técnicos O Profesionales	38,281.52	41,760.00	80,041.52
82310	5333031	Otros Servicios Técnicos O Profesionales	-7,843.99	0.00	-7,843.99
82310	5333031	Otros Servicios Técnicos O Profesionales	-405,611.90	0.00	-405,611.90
82310	5334011	Servicios De Capacitación	-200,000.00	200,000.00	0.00
82310	5334011	Servicios De Capacitación	-227,343.00	0.00	-227,343.00
82310	5336011	Impresiones De Documentos Oficiales Para	4,680.00	0.00	4,680.00
82310	5336011	Impresiones De Documentos Oficiales Para	0.00	-115,362.00	-115,362.00
82310	5336011	Impresiones De Documentos Oficiales Para	14,022.10	0.00	14,022.10
82310	5336021	Publicaciones Oficiales P/Difusión E Inf	1,045.00	0.00	1,045.00
82310	5336041	Servicio De Fotocopiado, Digitalización	-100.00	0.00	-100.00
82310	5336041	Servicio De Fotocopiado, Digitalización	-349.16	0.00	-349.16
82310	5336051	Publicaciones Oficiales Para Difusión E	1,359.00	0.00	1,359.00
82310	5336061	Otros Servicios De Apoyo Administrativo	0.00	-6,253.43	-6,253.43
82310	5336061	Otros Servicios De Apoyo Administrativo	-76.10	0.00	-76.10
82310	5336061	Otros Servicios De Apoyo Administrativo	-120.00	0.00	-120.00
82310	5338011	Servicios De Vigilancia	657,258.19	0.00	657,258.19
82310	5339011	Servicios profesionales, científicos y t	-452.40	0.00	-452.40
82310	5339011	Servicios profesionales, científicos y t	-770.00	-1,038.32	-1,808.32
82310	5341011	Servicios Financieros Y Bancarios	-23,687.47	3,761.92	-19,925.55
82310	5341011	Servicios Financieros Y Bancarios	-147.20	116.29	-30.91
82310	5341011	Servicios Financieros Y Bancarios	-3.88	0.00	-3.88
82310	5341011	Servicios Financieros Y Bancarios	-129,457.24	-4,443.09	-133,900.33
82310	5341011	Servicios Financieros Y Bancarios	-12,736.86	12,736.86	0.00
82310	5341011	Servicios Financieros Y Bancarios	-1,403.94	-14.52	-1,418.46
82310	5344021	Fianzas de fidelidad	4,639.00	269.33	4,908.33
82310	5345011	Seguro De Bienes Patrimoniales	168,181.56	0.00	168,181.56
82310	5351011	Conservación Y Mantenimiento Menor De In	-27,980.36	0.00	-27,980.36
82310	5351011	Conservación Y Mantenimiento Menor De In	-191,029.69	0.00	-191,029.69
82310	5351011	Conservación Y Mantenimiento Menor De In	-109,922.83	-38,802.00	-148,724.83
82310	5353011	Instalación, reparación y mantenimiento	0.00	-2,900.00	-2,900.00
82310	5355011	Reparación Y Mantenimiento De Equipo De	100,618.76	-12,238.00	88,380.76
82310	5355011	Reparación Y Mantenimiento De Equipo De	-3,311.00	-30,765.99	-34,076.99
82310	5357011	Instalación, reparación y mantenimiento	13,761.86	0.00	13,761.86
82310	5357011	Instalación, reparación y mantenimiento	-17,113.65	-1,487.12	-18,600.77
82310	5358011	Servicio De Limpieza Y Manejo De Desecho	-38,280.00	0.00	-38,280.00
82310	5358011	Servicio De Limpieza Y Manejo De Desecho	470,000.00	0.00	470,000.00
82310	5358021	Manejo de Desechos (RPBI)	2,090.00	0.00	2,090.00
82310	5358021	Manejo de Desechos (RPBI)	0.00	-4,060.00	-4,060.00
82310	5359011	Servicios De Jardinería Y Fumigación	55,426.67	0.00	55,426.67
82310	5361011	Dif Radio Y Tv Actividades Gubernamental	81,510.00	0.00	81,510.00
82310	5362011	Difusión Por Radio, Televisión Y Otros Y	66,880.00	0.00	66,880.00
82310	5366011	Servicio de creación y difusión de conte	55,750.00	0.00	55,750.00

BALANZA DE COMPROBACIÓN A DETALLE AL 30 DE NOVIEMBRE 2020

Plan de Cuentas	Objeto del Gasto	Descripción Objeto del Gasto	Saldo Inicial	Actv Período	Saldo Final
82310	5366011	Servicio de creación y difusión de conte	41,800.00	0.00	41,800.00
82310	5371031	Pasajes Aéreos Internacionales	41,800.00	0.00	41,800.00
82310	5372011	Pasajes terrestres estatales	4,110.00	0.00	4,110.00
82310	5372011	Pasajes terrestres estatales	-54,552.36	0.00	-54,552.36
82310	5372011	Pasajes terrestres estatales	-1,460.00	0.00	-1,460.00
82310	5372021	Pasajes Terrestres Nacionales	91,174.17	-1,900.00	89,274.17
82310	5372021	Pasajes Terrestres Nacionales	-2,000.00	-12,199.00	-14,199.00
82310	5372031	Pasajes Terrestres Internacionales	6,270.00	0.00	6,270.00
82310	5375011	Viáticos estatales	4,180.00	0.00	4,180.00
82310	5375011	Viáticos estatales	15,675.00	0.00	15,675.00
82310	5375021	Viáticos Nacionales En El País	108,316.21	0.00	108,316.21
82310	5375021	Viáticos Nacionales En El País	0.00	-886.14	-886.14
82310	5376011	Viáticos en el extranjero	14,630.00	0.00	14,630.00
82310	5382011	Gastos De Orden Social Y Cultural	10,000.00	0.00	10,000.00
82310	5382011	Gastos De Orden Social Y Cultural	50,000.00	0.00	50,000.00
82310	5382011	Gastos De Orden Social Y Cultural	200,540.00	0.00	200,540.00
82310	5383011	Congresos Y Convenciones	0.00	6,253.43	6,253.43
82310	5383011	Congresos Y Convenciones	124,996.43	6,603.57	131,600.00
82310	5383011	Congresos Y Convenciones	195,300.00	0.00	195,300.00
82310	5385011	Gastos De Representación	62,412.80	32,467.10	94,879.90
82310	5385011	Gastos De Representación	-4,068.54	0.00	-4,068.54
82310	5392011	Impuestos Y Derechos	57,160.00	-37,440.00	19,720.00
82310	5392011	Impuestos Y Derechos	66,735.00	0.00	66,735.00
82310	5392011	Impuestos Y Derechos	4,360.00	0.00	4,360.00
82310	5392011	Impuestos Y Derechos	18,860.00	0.00	18,860.00
82310	5395011	Penas, multas, accesorios y actualizacio	-5,132.26	0.00	-5,132.26
82310	5398011	Impuesto A La Nómina	0.00	6,489.00	6,489.00
82310	5398011	Impuesto A La Nómina	186.39	-2,681.00	-2,494.61
82310	5398011	Impuesto A La Nómina	0.00	2,974.00	2,974.00
82310	5398011	Impuesto A La Nómina	0.00	-1,226.00	-1,226.00
82310	5398011	Impuesto A La Nómina	0.00	21,649.00	21,649.00
82310	5398011	Impuesto A La Nómina	0.00	-38,741.00	-38,741.00
82310	5398011	Impuesto A La Nómina	0.00	1,101.00	1,101.00
82310	5398011	Impuesto A La Nómina	0.00	-644.00	-644.00
82310	5398011	Impuesto A La Nómina	0.00	26,373.00	26,373.00
82310	5398011	Impuesto A La Nómina	4,176.00	-9,201.00	-5,025.00
82310	5442011	BECAS Hijos de Trabajadores	36,575.00	0.00	36,575.00
82310	5442021	Becas Estudiantes	-156,000.00	13,400.00	-142,600.00
82310	5442021	Becas Estudiantes	20,000.00	11,600.00	31,600.00
82310	5442021	Becas Estudiantes	10,876.00	0.00	10,876.00
82310	5515011	Equipo De Cómputo Y De Tecnologia	-27,388.19	27,388.19	0.00
82310	5515011	Equipo De Cómputo Y De Tecnologia	0.00	-27,388.19	-27,388.19
82310	5515011	Equipo De Cómputo Y De Tecnologia	-145,096.14	0.00	-145,096.14
82310	5515011	Equipo De Cómputo Y De Tecnologia	0.00	-100,000.00	-100,000.00
82310	5515011	Equipo De Cómputo Y De Tecnologia	-20,666.33	20,666.33	0.00
82310	5515011	Equipo De Cómputo Y De Tecnologia	0.00	-20,666.33	-20,666.33
82310	5515011	Equipo De Cómputo Y De Tecnologia	-31,402.74	31,402.74	0.00
82310	5515011	Equipo De Cómputo Y De Tecnologia	0.00	-81,088.68	-81,088.68
82310	5519011	Otros Mobiliarios Y Equipos De	-0.01	0.01	0.00
82310	5529011	Otro Mobiliario Y Equipo Educacional Y R	0.00	-11,600.00	-11,600.00
82310	5531011	Equipo Médico Y De Laboratorio	-6,202.50	6,202.50	0.00
82310	5531011	Equipo Médico Y De Laboratorio	0.00	-6,202.50	-6,202.50
82310	5531011	Equipo Médico Y De Laboratorio	-88,050.00	0.00	-88,050.00
82410	5211011	Materiales Útiles Y Equipos Menores De O	156,245.14	52,113.15	208,358.29
82410	5214011	Mat. Útiles Y Equipo Menores De Tecnolo	260,943.37	214,140.64	475,084.01
82410	5215011	Material Impreso e información digital.	593,715.80	0.00	593,715.80

BALANZA DE COMPROBACIÓN A DETALLE AL 30 DE NOVIEMBRE 2020

Plan de Cuentas	Objeto del Gasto	Descripción Objeto del Gasto	Saldo Inicial	Actv Período	Saldo Final
82410	5215011	Material Impreso e información digital.	1,625,335.15	0.00	1,625,335.15
82410	5216011	Material De Limpieza	137,703.60	0.00	137,703.60
82410	5216011	Material De Limpieza	3,477.68	0.00	3,477.68
82410	5221011	Productos Alimenticios Para Personas	151,672.00	0.00	151,672.00
82410	5221011	Productos Alimenticios Para Personas	17,387.10	0.00	17,387.10
82410	5246011	Material Eléctrico Y Electrónico	117,450.00	-2,610.00	114,840.00
82410	5252011	Fertilizantes, pesticidas y otros agroqu	32,228.16	0.00	32,228.16
82410	5253031	Medicinas Y Productos Farmacéuticos	52,587.44	0.00	52,587.44
82410	5255041	Otros Materiales, Accesorios Y Suministr	72,239.58	0.00	72,239.58
82410	5261011	Combustibles, Lubricantes Y Aditivos Par	2,210,000.07	0.00	2,210,000.07
82410	5261011	Combustibles, Lubricantes Y Aditivos Par	6,260,000.00	135,000.00	6,395,000.00
82410	5272011	Prendas De Seguridad Y Protección Person	25,334.40	11,447.93	36,782.33
82410	5272011	Prendas De Seguridad Y Protección Person	3,096.50	0.00	3,096.50
82410	5292011	Refacciones Y Accesorios Menores De Edif	8,166.40	0.00	8,166.40
82410	5294011	Refacciones Y Accesorios menores De Equi	47,150.12	0.00	47,150.12
82410	5294011	Refacciones Y Accesorios menores De Equi	42,166.13	0.00	42,166.13
82410	5298011	Refacciones y accesorios menores de maqu	16,800.16	0.00	16,800.16
82410	5311011	Energía Eléctrica	7,056,345.01	53,696.00	7,110,041.01
82410	5313011	Agua	1,203,848.00	8,352.00	1,212,200.00
82410	5317011	Servicio De Acceso De Internet, Redes Y,	547,974.72	0.00	547,974.72
82410	5317011	Servicio De Acceso De Internet, Redes Y	0.00	9,737.04	9,737.04
82410	5317011	Servicio De Acceso De Internet, Redes Y	1,504,648.76	0.00	1,504,648.76
82410	5317011	Servicio De Acceso De Internet, Redes Y	13,143,217.00	637,420.00	13,780,637.00
82410	5318011	Servicios Postales Y Telegráficos	21,384.60	0.00	21,384.60
82410	5323011	Arrendamiento De Mobiliario Y	2,450,255.79	0.00	2,450,255.79
82410	5327011	Arrendamiento de activos intangibles	302,610.00	0.00	302,610.00
82410	5331011	Servicios Legales De Contabilidad, Audit	39,600.04	0.00	39,600.04
82410	5331011	Servicios Legales De Contabilidad, Audit	1,742,878.94	794,640.00	2,537,518.94
82410	5333031	Otros Servicios Técnicos O Profesionales	423,575.46	0.00	423,575.46
82410	5333031	Otros Servicios Técnicos O Profesionales	56,447,983.36	-116,553.94	56,331,429.42
82410	5333031	Otros Servicios Técnicos O Profesionales	38,725.40	0.00	38,725.40
82410	5333031	Otros Servicios Técnicos O Profesionales	5,698,807.10	170,756.09	5,869,563.19
82410	5336011	Impresiones De Documentos Oficiales Para	31,320.00	0.00	31,320.00
82410	5336011	Impresiones De Documentos Oficiales Para	0.00	346,086.00	346,086.00
82410	5338011	Servicios De Vigilancia	10,324,220.00	106,720.00	10,430,940.00
82410	5344021	Fianzas de fidelidad	42,490.80	-4,249.08	38,241.72
82410	5345011	Seguro De Bienes Patrimoniales	2,625,549.00	16,023.68	2,641,572.68
82410	5351011	Conservación Y Mantenimiento Menor De In	753,994.36	0.00	753,994.36
82410	5351011	Conservación Y Mantenimiento Menor De In	543,171.74	98,020.00	641,191.74
82410	5355011	Reparación Y Mantenimiento De Equipo De	2,656,599.24	0.00	2,656,599.24
82410	5355011	Reparación Y Mantenimiento De Equipo De	0.00	430,723.86	430,723.86
82410	5357011	Instalación, reparación y mantenimiento	255,231.48	0.00	255,231.48
82410	5357011	Instalación, reparación y mantenimiento	375,762.03	13,889.84	389,651.87
82410	5358011	Servicio De Limpieza Y Manejo De Desecho	24,360.00	-3,480.00	20,880.00
82410	5358011	Servicio De Limpieza Y Manejo De Desecho	5,537,724.00	59,160.00	5,596,884.00
82410	5358021	Manejo de Desechos (RPBI)	0.00	8,120.00	8,120.00
82410	5359011	Servicios De Jardinería Y Fumigación	561,440.00	5,104.00	566,544.00
82410	5366011	Servicio de creación y difusión de conte	3,266,860.32	16,800.02	3,283,660.34
82410	5382011	Gastos De Orden Social Y Cultural	200,000.00	-20,000.26	179,999.74
82410	5515011	Equipo De Cómputo Y De Tecnología	1,135,847.18	0.00	1,135,847.18
82410	5515011	Equipo De Cómputo Y De Tecnología	765,111.87	0.00	765,111.87
82410	5515011	Equipo De Cómputo Y De Tecnología	1,488,816.12	54,885.86	1,543,701.98
82410	5531011	Equipo Médico Y De Laboratorio	334,935.00	0.00	334,935.00
82510	5211011	Materiales Útiles Y Equipos Menores De O	0.00	0.01	0.01
82510	5214011	Mat. Útiles Y Equipo Menores De Tecnolo	0.01	0.03	0.04
82510	5261011	Combustibles, Lubricantes Y Aditivos Par	0.01	0.00	0.01

BALANZA DE COMPROBACIÓN A DETALLE AL 30 DE NOVIEMBRE 2020

Plan de Cuentas	Objeto del Gasto	Descripción Objeto del Gasto	Saldo Inicial	Actv Período	Saldo Final
82510	5261011	Combustibles, Lubricantes Y Aditivos Par	45,000.00	-45,000.00	0.00
82510	5272011	Prendas De Seguridad Y Protección Person	0.00	0.02	0.02
82510	5317011	Servicio De Acceso De Internet, Redes Y	0.00	45,530.00	45,530.00
82510	5333031	Otros Servicios Técnicos O Profesionales	0.44	0.04	0.48
82510	5333031	Otros Servicios Técnicos O Profesionales	0.04	0.00	0.04
82510	5357011	Instalación, reparación y mantenimiento	0.02	0.00	0.02
82510	5366011	Servicio de creación y difusión de conte	0.06	0.01	0.07
82510	5382011	Gastos De Orden Social Y Cultural	0.00	0.26	0.26
82510	5515011	Equipo De Cómputo Y De Tecnología	0.93	-0.93	0.00
82510	5515011	Equipo De Cómputo Y De Tecnología	23,890.71	-23,890.71	0.00
82610	5261011	Combustibles, Lubricantes Y Aditivos Par	26,206.91	0.00	26,206.91
82610	5261011	Combustibles, Lubricantes Y Aditivos Par	35,862.09	12,413.80	48,275.89
82610	5272011	Prendas De Seguridad Y Protección Person	85.42	0.00	85.42
82610	5296012	Neumáticos para transporte.	481.98	0.00	481.98
82610	5317011	Servicio De Acceso De Internet, Redes Y	1,399.68	0.00	1,399.68
82610	5317011	Servicio De Acceso De Internet, Redes Y	0.00	223.84	223.84
82610	5317011	Servicio De Acceso De Internet, Redes Y	3,776.64	0.00	3,776.64
82610	5327011	Arrendamiento de activos intangibles	542.07	0.00	542.07
82610	5333031	Otros Servicios Técnicos O Profesionales	136,946.86	15,014.57	151,961.43
82610	5333031	Otros Servicios Técnicos O Profesionales	1,669.24	0.00	1,669.24
82610	5333031	Otros Servicios Técnicos O Profesionales	19,680.00	0.00	19,680.00
82610	5345011	Seguro De Bienes Patrimoniales	15,200.88	1,105.08	16,305.96
82610	5351011	Conservación Y Mantenimiento Menor De In	133.44	0.00	133.44
82610	5355011	Reparación Y Mantenimiento De Equipo De	2,137.46	0.00	2,137.46
82610	5355011	Reparación Y Mantenimiento De Equipo De	0.00	4,243.58	4,243.58
82610	5357011	Instalación, reparación y mantenimiento	0.00	198.90	198.90
82610	5366011	Servicio de creación y difusión de conte	960.00	0.00	960.00
82610	5375021	Viáticos Nacionales En El País	888.51	0.00	888.51
82710	5113011	Sueldo Base Al Personal Permanente	655,915.50	128,442.60	784,358.10
82710	5113011	Sueldo Base Al Personal Permanente	626,303.98	0.00	626,303.98
82710	5113011	Sueldo Base Al Personal Permanente	304,707.00	60,158.40	364,865.40
82710	5113011	Sueldo Base Al Personal Permanente	296,877.00	0.00	296,877.00
82710	5113011	Sueldo Base Al Personal Permanente	2,229,531.00	437,684.70	2,667,215.70
82710	5113011	Sueldo Base Al Personal Permanente	2,146,922.82	0.00	2,146,922.82
82710	5113011	Sueldo Base Al Personal Permanente	155,388.00	30,294.60	185,682.60
82710	5113011	Sueldo Base Al Personal Permanente	147,558.00	0.00	147,558.00
82710	5113011	Sueldo Base Al Personal Permanente	2,679,545.96	525,974.70	3,205,520.66
82710	5113011	Sueldo Base Al Personal Permanente	2,607,046.56	0.00	2,607,046.56
82710	5131011	Prima quinquenal por años de servicios e	5,409.90	1,081.98	6,491.88
82710	5131011	Prima quinquenal por años de servicios e	5,409.90	0.00	5,409.90
82710	5131011	Prima quinquenal por años de servicios e	0.00	457.74	457.74
82710	5131011	Prima quinquenal por años de servicios e	16,287.30	3,257.46	19,544.76
82710	5131011	Prima quinquenal por años de servicios e	16,287.30	0.00	16,287.30
82710	5131011	Prima quinquenal por años de servicios e	2,752.90	550.58	3,303.48
82710	5131011	Prima quinquenal por años de servicios e	2,752.90	0.00	2,752.90
82710	5131011	Prima quinquenal por años de servicios e	42,734.00	9,385.42	52,119.42
82710	5131011	Prima quinquenal por años de servicios e	42,734.00	0.00	42,734.00
82710	5132011	Primas De Vacaciones Y Dominical	44,954.94	0.00	44,954.94
82710	5132011	Primas De Vacaciones Y Dominical	21,055.44	0.00	21,055.44
82710	5132011	Primas De Vacaciones Y Dominical	153,189.66	0.00	153,189.66
82710	5132011	Primas De Vacaciones Y Dominical	10,603.12	0.00	10,603.12
82710	5132011	Primas De Vacaciones Y Dominical	183,135.83	0.00	183,135.83
82710	5132011	Primas De Vacaciones Y Dominical	3,112.92	0.00	3,112.92
82710	5132031	Gratificación De Fin De Año	0.00	149,849.70	149,849.70
82710	5132031	Gratificación De Fin De Año	0.00	70,184.80	70,184.80
82710	5132031	Gratificación De Fin De Año	0.00	510,632.15	510,632.15

BALANZA DE COMPROBACIÓN A DETALLE AL 30 DE NOVIEMBRE 2020

Plan de Cuentas	Objeto del Gasto	Descripción Objeto del Gasto	Saldo Inicial	Actv Período	Saldo Final
82710	5132031	Gratificación De Fin De Año	0.00	35,343.70	35,343.70
82710	5132031	Gratificación De Fin De Año	0.00	612,071.01	612,071.01
82710	5132031	Gratificación De Fin De Año	10,376.40	0.00	10,376.40
82710	5141021	Cuotas Del IMSS	77,677.49	-14,923.68	62,753.81
82710	5141021	Cuotas Del IMSS	74,183.38	30,876.56	105,059.94
82710	5141021	Cuotas Del IMSS	33,593.60	-6,438.90	27,154.70
82710	5141021	Cuotas Del IMSS	31,659.37	13,321.88	44,981.25
82710	5141021	Cuotas Del IMSS	255,656.54	-52,635.46	203,021.08
82710	5141021	Cuotas Del IMSS	243,797.46	114,233.62	358,031.08
82710	5141021	Cuotas Del IMSS	17,000.00	-1,588.20	15,411.80
82710	5141021	Cuotas Del IMSS	19,681.85	7,593.64	27,275.49
82710	5141021	Cuotas Del IMSS	231,891.63	-4,049.99	227,841.64
82710	5141021	Cuotas Del IMSS	267,958.46	99,806.04	367,764.50
82710	5143011	Aportaciones Al Sistema De Ahorro Para E	74,616.08	-41,009.88	33,606.20
82710	5143011	Aportaciones Al Sistema De Ahorro Para E	29,999.37	82,026.73	112,026.10
82710	5143011	Aportaciones Al Sistema De Ahorro Para E	37,618.28	-21,878.18	15,740.10
82710	5143011	Aportaciones Al Sistema De Ahorro Para E	14,047.67	42,047.76	56,095.43
82710	5143011	Aportaciones Al Sistema De Ahorro Para E	170,716.38	-57,146.72	113,569.66
82710	5143011	Aportaciones Al Sistema De Ahorro Para E	101,311.19	220,504.97	321,816.16
82710	5143011	Aportaciones Al Sistema De Ahorro Para E	15,860.95	-7,934.59	7,926.36
82710	5143011	Aportaciones Al Sistema De Ahorro Para E	7,040.52	18,762.38	25,802.90
82710	5143011	Aportaciones Al Sistema De Ahorro Para E	185,776.62	-59,384.00	126,392.62
82710	5143011	Aportaciones Al Sistema De Ahorro Para E	112,732.62	276,375.60	389,108.22
82710	5144011	Seguro De Vida	4,528.31	0.00	4,528.31
82710	5144011	Seguro De Vida	970.14	0.00	970.14
82710	5144011	Seguro De Vida	17,739.77	0.00	17,739.77
82710	5144011	Seguro De Vida	909.26	0.00	909.26
82710	5144011	Seguro De Vida	31,412.14	0.00	31,412.14
82710	5152011	Liquidaciones Por Indemnización	1,620,702.83	0.00	1,620,702.83
82710	5154011	Pago por fallecimiento de padres, cónyug	3,300.00	0.00	3,300.00
82710	5154021	Ayuda adquisición de lentes	45,345.19	1,700.00	47,045.19
82710	5154061	Despensa	28,000.00	5,600.00	33,600.00
82710	5154061	Despensa	28,000.00	0.00	28,000.00
82710	5154061	Despensa	8,000.00	1,600.00	9,600.00
82710	5154061	Despensa	8,000.00	0.00	8,000.00
82710	5154061	Despensa	84,000.00	16,800.00	100,800.00
82710	5154061	Despensa	84,000.00	0.00	84,000.00
82710	5154061	Despensa	8,000.00	1,600.00	9,600.00
82710	5154061	Despensa	8,000.00	0.00	8,000.00
82710	5154061	Despensa	88,400.00	17,600.00	106,000.00
82710	5154061	Despensa	89,280.00	0.00	89,280.00
82710	5154071	Despensa Especial	38,532.78	0.00	38,532.78
82710	5154071	Despensa Especial	18,047.52	0.00	18,047.52
82710	5154071	Despensa Especial	131,305.41	0.00	131,305.41
82710	5154071	Despensa Especial	9,088.38	0.00	9,088.38
82710	5154071	Despensa Especial	157,792.41	0.00	157,792.41
82710	5211011	Materiales Útiles Y Equipos Menores De O	941.16	0.00	941.16
82710	5211011	Materiales Útiles Y Equipos Menores De O	23,571.26	26,056.58	49,627.84
82710	5211011	Materiales Útiles Y Equipos Menores De O	1,094.00	0.00	1,094.00
82710	5214011	Mat. Útiles Y Equipo Menores De Tecnolo	41,101.48	52,807.47	93,908.95
82710	5215011	Material Impreso e información digital.	28,873.79	0.00	28,873.79
82710	5215011	Material Impreso e información digital.	322,550.99	0.00	322,550.99
82710	5216011	Material De Limpieza	43,191.67	0.00	43,191.67
82710	5216011	Material De Limpieza	1,738.84	0.00	1,738.84
82710	5216011	Material De Limpieza	222.00	0.00	222.00
82710	5221011	Productos Alimenticios Para Personas	6,064.31	0.00	6,064.31

BALANZA DE COMPROBACIÓN A DETALLE AL 30 DE NOVIEMBRE 2020

Plan de Cuentas	Objeto del Gasto	Descripción Objeto del Gasto	Saldo Inicial	Actv Período	Saldo Final
82710	5221011	Productos Alimenticios Para Personas	3,477.42	0.00	3,477.42
82710	5221021	Productos alimenticios para el personal	412.01	0.00	412.01
82710	5222011	Productos alimenticios para animales	1,519.00	0.00	1,519.00
82710	5222011	Productos alimenticios para animales	3,639.00	0.00	3,639.00
82710	5246011	Material Eléctrico Y Electrónico	696.00	2,610.00	3,306.00
82710	5249021	Otros Materiales Y Artículos De Construc	941.31	0.00	941.31
82710	5249021	Otros Materiales Y Artículos De Construc	168.00	0.00	168.00
82710	5252011	Fertilizantes, pesticidas y otros agroqu	4,330.64	0.00	4,330.64
82710	5253011	Vacunas	750.00	0.00	750.00
82710	5253031	Medicinas Y Productos Farmacéuticos	7,598.79	0.00	7,598.79
82710	5253031	Medicinas Y Productos Farmacéuticos	994.80	0.00	994.80
82710	5253031	Medicinas Y Productos Farmacéuticos	3,819.88	0.00	3,819.88
82710	5255041	Otros Materiales, Accesorios Y Suministr	18,439.98	68,386.99	86,826.97
82710	5261011	Combustibles, Lubricantes Y Aditivos Par	164,012.48	0.00	164,012.48
82710	5261011	Combustibles, Lubricantes Y Aditivos Par	225,337.92	77,586.20	302,924.12
82710	5272011	Prendas De Seguridad Y Protección Person	7,331.20	5,723.96	13,055.16
82710	5272011	Prendas De Seguridad Y Protección Person	1,013.89	0.00	1,013.89
82710	5275011	Blancos Y Otros Productos Textiles, Exce	1,394.90	0.00	1,394.90
82710	5291011	Herramientas Menores	2,631.83	0.00	2,631.83
82710	5291011	Herramientas Menores	263.90	0.00	263.90
82710	5292011	Refacciones Y Accesorios Menores De Edif	919.56	0.00	919.56
82710	5292011	Refacciones Y Accesorios Menores De Edif	4,083.20	0.00	4,083.20
82710	5294011	Refacciones Y Accesorios menores De Equi	4,903.86	0.00	4,903.86
82710	5294011	Refacciones Y Accesorios menores De Equi	2,219.27	0.00	2,219.27
82710	5296012	Neumáticos para transporte.	3,012.36	0.00	3,012.36
82710	5298011	Refacciones y accesorios menores de maqu	1,131.00	0.00	1,131.00
82710	5298011	Refacciones y accesorios menores de maqu	1,199.84	0.00	1,199.84
82710	5311011	Energía Eléctrica	260,417.00	26,848.00	287,265.00
82710	5313011	Agua	43,036.00	4,176.00	47,212.00
82710	5315011	Telefonía Celular	500.00	0.00	500.00
82710	5317011	Servicio De Acceso De Internet, Redes Y	8,748.00	0.00	8,748.00
82710	5317011	Servicio De Acceso De Internet, Redes Y	5,439.11	4,200.17	9,639.28
82710	5317011	Servicio De Acceso De Internet, Redes Y	28,822.84	0.00	28,822.84
82710	5317011	Servicio De Acceso De Internet, Redes Y	454,513.48	0.00	454,513.48
82710	5318011	Servicios Postales Y Telegráficos	3,219.00	0.00	3,219.00
82710	5323011	Arrendamiento De Mobiliario Y	54,541.34	0.00	54,541.34
82710	5327011	Arrendamiento de activos intangibles	3,387.93	0.00	3,387.93
82710	5331011	Servicios Legales De Contabilidad, Audit	19,799.99	0.00	19,799.99
82710	5331011	Servicios Legales De Contabilidad, Audit	79,221.77	41,760.00	120,981.77
82710	5333031	Otros Servicios Técnicos O Profesionales	7,843.99	0.00	7,843.99
82710	5333031	Otros Servicios Técnicos O Profesionales	1,465,036.34	193,411.33	1,658,447.67
82710	5333031	Otros Servicios Técnicos O Profesionales	17,693.48	0.00	17,693.48
82710	5333031	Otros Servicios Técnicos O Profesionales	324,608.00	177,243.91	501,851.91
82710	5336011	Impresiones De Documentos Oficiales Para	1,566.00	0.00	1,566.00
82710	5336041	Servicio De Fotocopiado, Digitalización	100.00	0.00	100.00
82710	5336041	Servicio De Fotocopiado, Digitalización	349.16	0.00	349.16
82710	5336061	Otros Servicios De Apoyo Administrativo	76.10	0.00	76.10
82710	5336061	Otros Servicios De Apoyo Administrativo	120.00	0.00	120.00
82710	5338011	Servicios De Vigilancia	480,760.00	53,360.00	534,120.00
82710	5339011	Servicios profesionales, científicos y t	452.40	0.00	452.40
82710	5339011	Servicios profesionales, científicos y t	770.00	1,038.32	1,808.32
82710	5341011	Servicios Financieros Y Bancarios	37,639.12	2,914.51	40,553.63
82710	5341011	Servicios Financieros Y Bancarios	1,357.20	0.00	1,357.20
82710	5344021	Fianzas de fidelidad	0.00	4,249.08	4,249.08
82710	5345011	Seguro De Bienes Patrimoniales	100,166.21	6,906.76	107,072.97
82710	5351011	Conservación Y Mantenimiento Menor De In	27,980.36	0.00	27,980.36

BALANZA DE COMPROBACIÓN A DETALLE AL 30 DE NOVIEMBRE 2020

Plan de Cuentas	Objeto del Gasto	Descripción Objeto del Gasto	Saldo Inicial	Actv Período	Saldo Final
82710	5351011	Conservación Y Mantenimiento Menor De In	274,496.25	0.00	274,496.25
82710	5351011	Conservación Y Mantenimiento Menor De In	196,510.67	19,604.00	216,114.67
82710	5353011	Instalación, reparación y mantenimiento	0.00	2,900.00	2,900.00
82710	5355011	Reparación Y Mantenimiento De Equipo De	118,481.78	0.00	118,481.78
82710	5355011	Reparación Y Mantenimiento De Equipo De	3,311.00	26,522.41	29,833.41
82710	5357011	Instalación, reparación y mantenimiento	23,911.74	0.00	23,911.74
82710	5357011	Instalación, reparación y mantenimiento	9,225.63	9,131.10	18,356.73
82710	5358011	Servicio De Limpieza Y Manejo De Desecho	13,920.00	3,480.00	17,400.00
82710	5358011	Servicio De Limpieza Y Manejo De Desecho	279,444.00	29,580.00	309,024.00
82710	5358021	Manejo de Desechos (RPBI)	0.00	4,060.00	4,060.00
82710	5359011	Servicios De Jardinería Y Fumigación	24,592.00	2,552.00	27,144.00
82710	5366011	Servicio de creación y difusión de conte	96,139.99	8,400.00	104,539.99
82710	5372011	Pasajes terrestres estatales	70.00	0.00	70.00
82710	5372011	Pasajes terrestres estatales	3,550.00	0.00	3,550.00
82710	5372021	Pasajes Terrestres Nacionales	28,247.83	0.00	28,247.83
82710	5372021	Pasajes Terrestres Nacionales	2,000.00	4,539.35	6,539.35
82710	5375021	Viáticos Nacionales En El País	17,196.46	0.00	17,196.46
82710	5375021	Viáticos Nacionales En El País	0.00	886.14	886.14
82710	5382011	Gastos De Orden Social Y Cultural	0.00	20,000.00	20,000.00
82710	5383011	Congresos Y Convenciones	2,600.00	25,800.00	28,400.00
82710	5385011	Gastos De Representación	9,620.10	0.00	9,620.10
82710	5385011	Gastos De Representación	4,068.54	0.00	4,068.54
82710	5392011	Impuestos Y Derechos	0.00	37,440.00	37,440.00
82710	5392011	Impuestos Y Derechos	5,640.00	0.00	5,640.00
82710	5392011	Impuestos Y Derechos	1,140.00	0.00	1,140.00
82710	5395011	Penas, multas, accesorios y actualizaci	5,132.26	0.00	5,132.26
82710	5398011	Impuesto A La Nómina	17,287.00	-3,556.00	13,731.00
82710	5398011	Impuesto A La Nómina	9,688.00	13,026.61	22,714.61
82710	5398011	Impuesto A La Nómina	7,901.00	-1,635.00	6,266.00
82710	5398011	Impuesto A La Nómina	4,465.00	6,001.00	10,466.00
82710	5398011	Impuesto A La Nómina	58,555.00	-12,064.00	46,491.00
82710	5398011	Impuesto A La Nómina	32,905.00	73,976.00	106,881.00
82710	5398011	Impuesto A La Nómina	4,149.00	-850.00	3,299.00
82710	5398011	Impuesto A La Nómina	2,317.00	2,727.00	5,044.00
82710	5398011	Impuesto A La Nómina	71,206.00	-14,785.00	56,421.00
82710	5398011	Impuesto A La Nómina	40,065.00	47,754.00	87,819.00
82710	5442021	Becas Estudiantes	176,000.00	0.00	176,000.00
82710	5515011	Equipo De Cómputo Y De Tecnologia	27,388.19	-27,388.19	0.00
82710	5515011	Equipo De Cómputo Y De Tecnologia	0.00	27,388.19	27,388.19
82710	5515011	Equipo De Cómputo Y De Tecnologia	69,740.75	0.00	69,740.75
82710	5515011	Equipo De Cómputo Y De Tecnologia	20,665.40	-20,665.40	0.00
82710	5515011	Equipo De Cómputo Y De Tecnologia	0.00	20,666.33	20,666.33
82710	5515011	Equipo De Cómputo Y De Tecnologia	7,483.04	-7,483.04	0.00
82710	5515011	Equipo De Cómputo Y De Tecnologia	0.00	81,088.68	81,088.68
82710	5529011	Otro Mobiliario Y Equipo Educacional Y R	0.00	11,600.00	11,600.00
82710	5531011	Equipo Médico Y De Laboratorio	6,202.50	-6,202.50	0.00
82710	5531011	Equipo Médico Y De Laboratorio	0.00	6,202.50	6,202.50
			0.00	0.00	0.00

M. en E. Arturo Adolfo Vallejo Casanova
Rector

C.P. Fabiola Velázquez Chaparro
Dirección de Administración y Finanzas

PRESUPUESTO DE INGRESOS ACUMULADO AL 30 DE NOVIEMBRE DE 2020

CONCEPTO			ESTIMADO	AMP/DISM	MODIFICADO	DEVENGADO	RECAUDADO	POR RECAUDAR
RECURSOS								
	Estatal		-14,493,002.00	-33,917.46	-14,526,919.46	-13,290,569.46	-13,290,569.46	-1,236,350.00
	Federal		-10,699,541.00	-179,358.58	-10,878,899.58	-10,878,899.58	-10,878,899.58	0.00
	Propios		-8,306,578.00	4,104,592.51	-4,201,985.49	-3,394,334.49	-3,394,334.49	-807,651.00
	TOTALES		-33,499,121.00	3,891,316.47	-29,607,804.53	-27,563,803.53	-27,563,803.53	-2,044,001.00
RECURSO ESTATAL								
41510	4510401	Rendimientos Estatales	0.00	-97.19	-97.19	-97.19	-97.19	0.00
43990	4710217	Otros Ingresos	0.00	-33,820.27	-33,820.27	-33,820.27	-33,820.27	0.00
42210	4910201	Aportaciones Estatales	-14,493,002.00	0.00	-14,493,002.00	-13,256,652.00	-13,256,652.00	-1,236,350.00
	TOTALES		-14,493,002.00	-33,917.46	-14,526,919.46	-13,290,569.46	-13,290,569.46	-1,236,350.00
RECURSO FEDERAL								
41510	4510402	Rendimientos Federales	0.00	-178.11	-178.11	-178.11	-178.11	0.00
42130	4930102	Por Medio De La Federación	-10,699,541.00	0.00	-10,699,541.00	-10,699,541.00	-10,699,541.00	0.00
43990	4710217	Otros ingresos	0.00	0.00	0.00	0.00	0.00	0.00
	TOTALES		-10,699,541.00	-178.11	-10,699,719.11	-10,699,719.11	-10,699,719.11	0.00
RECURSO PROPIO								
41510	4510403	Rendimientos Propios	0.00	-48,696.49	-48,696.49	-48,696.49	-48,696.49	0.00
41730		Ingresos Por Venta de Bienes y S	-8,306,578.00	4,228,289.00	-4,078,289.00	-3,270,638.00	-3,270,638.00	-807,651.00
41730	4710215	Convenios de Colaboración Académ	0.00	0.00	0.00	0.00	0.00	0.00
42130	4710215	Convenios de Colaboración Academ	0.00	-75,000.00	-75,000.00	-75,000.00	-75,000.00	0.00
43190	4710217	Otros Ingresos	0.00	0.00	0.00	0.00	0.00	0.00
	TOTALES		-8,306,578.00	4,104,592.51	-4,201,985.49	-3,394,334.49	-3,394,334.49	-807,651.00
RECURSO PRODEP								
41510	4510404	Rendimientos PRODEP	0.00	-26,776.76	-26,776.76	-26,776.76	-26,776.76	0.00
	TOTALES		0.00	-26,776.76	-26,776.76	-26,776.76	-26,776.76	0.00
RECURSO PRODEP 2019								
41510	4510407	Rendimientos PRODEP 2019	0.00	-3.71	-3.71	-3.71	-3.71	0.00
42130	4930102	Por Medio de la Federacion	0.00	0.00	0.00	0.00	0.00	0.00
	TOTALES		0.00	-3.71	-3.71	-3.71	-3.71	0.00
RECURSO PROFEXCE								
41510	4510408	Rendimientos PROFEXCE	0.00	0.00	0.00	0.00	0.00	0.00
42130	4930102	Por medio de la Federacion	0.00	-152,400.00	-152,400.00	-152,400.00	-152,400.00	0.00
	TOTALES		0.00	-152,400.00	-152,400.00	-152,400.00	-152,400.00	0.00
RECURSO PFCE								
41510	4510406	Rendimientos PFCE	0.00	0.00	0.00	0.00	0.00	0.00
	TOTALES		0.00	0.00	0.00	0.00	0.00	0.00
	GRAN TOTAL		-33,499,121.00	3,891,316.47	-29,607,804.53	-27,563,803.53	-27,563,803.53	-2,044,001.00

M. en E. Arturo Adolfo Vallejo Casanova
Rector

C.P. Fabiola Velázquez Chaparro
Dirección de Administración y Finanzas

PRESUPUESTO DE INGRESOS DETALLE AL 30 DE NOVIEMBRE DE 2020

PLAN CTAS	OBJETO DEL GASTO	GASTO/PARTIDA	FTE	ESTIMADO	AMP/DISM	MODIFICADO	DEVENGADO	RECAUDADO	POR RECAUDAR
RENDIMIENTOS VARIOS									
41510	4510401	Rendimientos Estatales	F19	0.00	0.00	0.00	0.00	0.00	0.00
41510	4510401	Rendimientos Estatales	F20	0.00	-97.19	-97.19	-97.19	-97.19	0.00
41510	4510402	Rendimientos Federales	26S	0.00	-178.11	-178.11	-178.11	-178.11	0.00
41510	4510402	Rendimientos Federales	63Q	0.00	0.00	0.00	0.00	0.00	0.00
41510	4510403	Rendimientos Propios	01G	0.00	-48,696.49	-48,696.49	-48,696.49	-48,696.49	0.00
41510	4510404	Rendimientos Promep	74F	0.00	-26,776.76	-26,776.76	-26,776.76	-26,776.76	0.00
41510	4510406	Rendimientos PFCE	89Q	0.00	0.00	0.00	0.00	0.00	0.00
41510	4510407	Rendimientos Prodep	28R	0.00	-3.71	-3.71	-3.71	-3.71	0.00
			Totales	0.00	-75,752.26	-75,752.26	-75,752.26	-75,752.26	0.00
INGRESOS POR VENTA DE BIENES Y SERVICIOS									
41730	4710201	Examen De Admisión	01G	0.00	-124,675.00	-124,675.00	-123,465.00	-123,465.00	-1,210.00
41730	4710202	Inscripciones	01G	0.00	-363,664.00	-363,664.00	-363,664.00	-363,664.00	0.00
41730	4710203	Reinscripciones	01G	-8,306,578.00	5,887,407.00	-2,419,171.00	-1,615,311.00	-1,615,311.00	-803,860.00
41730	4710204	Constancia De Estudios	01G	0.00	-15,412.00	-15,412.00	-15,327.00	-15,327.00	-85.00
41730	4710205	Reposición De Credencial Alumno	01G	0.00	-1,307.00	-1,307.00	-1,307.00	-1,307.00	0.00
41730	4710206	Kárdex	01G	0.00	-14,902.00	-14,902.00	-14,732.00	-14,732.00	-170.00
41730	4710207	Examen A Título De Suficiencia	01G	0.00	0.00	0.00	0.00	0.00	0.00
41730	4710208	Examen Extraordinario	01G	0.00	-90,213.00	-90,213.00	-90,213.00	-90,213.00	0.00
41730	4710209	Trámite De Titulación Tsu	01G	0.00	-109,310.00	-109,310.00	-109,310.00	-109,310.00	0.00
41730	4710210	Trámite De Cédula Profesional Para Tsu	01G	0.00	0.00	0.00	0.00	0.00	0.00
41730	4710211	Curso De Idioma Sabatino Para Público En G	01G	0.00	-19,998.00	-19,998.00	-19,998.00	-19,998.00	0.00
41730	4710212	Curso De Idioma Sabatino Para Alumnos Y Fu	01G	0.00	-12,772.00	-12,772.00	-12,772.00	-12,772.00	0.00
41730	4710213	Curso De Idioma Sabatino Por Hijo De Traba	01G	0.00	-2,415.00	-2,415.00	-2,415.00	-2,415.00	0.00
41730	4710218	Certificado de estudios	01G	0.00	-1,315.00	-1,315.00	-1,315.00	-1,315.00	0.00
41730	4710221	Trámite de equivalencia de estudios	01G	0.00	-1,995.00	-1,995.00	-1,995.00	-1,995.00	0.00
41730	4710222	Servicios de capacitación al sector produc	01G	0.00	0.00	0.00	0.00	0.00	0.00
41730	4710223	Renta de locker	01G	0.00	0.00	0.00	0.00	0.00	0.00
41730	4710224	Certificado de Estudios	01G	0.00	0.00	0.00	0.00	0.00	0.00
41730	4710227	Acta de Exención de Examen Profesional	01G	0.00	-46,310.00	-46,310.00	-46,310.00	-46,310.00	0.00
41730	4710228	SERVICIOS TECNOLÓGICOS	01G	0.00	-1,000.00	-1,000.00	-1,000.00	-1,000.00	0.00
41730	4710229	Inscripción a Ingeniería	01G	0.00	-171,465.00	-171,465.00	-171,465.00	-171,465.00	0.00
41730	4710230	Reinscripción a Ingeniería	01G	0.00	-611,595.00	-611,595.00	-611,595.00	-611,595.00	0.00
41730	4710231	Constancia de Titulación	01G	0.00	-2,420.00	-2,420.00	-2,420.00	-2,420.00	0.00
41730	4710236	Duplicado de Certificado de Estudios	01G	0.00	-359.00	-359.00	-359.00	-359.00	0.00
41730	4710238	Duplicado de acta de exención de examen pr	01G	0.00	-117.00	-117.00	-117.00	-117.00	0.00
41730	4710239	Curso Remedial Matemáticas	01G	0.00	0.00	0.00	0.00	0.00	0.00
41730	4710240	Penalización por mora de Reinscripción Ing	01G	0.00	-20,680.00	-20,680.00	-20,680.00	-20,680.00	0.00
41730	4710241	Penalización por mora de Reinscripción TSU	01G	0.00	-33,994.00	-33,994.00	-31,668.00	-31,668.00	-2,326.00
41730	4710244	Curso de Idiomas Estudiantes en General	01G	0.00	-13,200.00	-13,200.00	-13,200.00	-13,200.00	0.00
			Totales	-8,306,578.00	4,228,289.00	-4,078,289.00	-3,270,638.00	-3,270,638.00	-807,651.00
CONVENIOS									
41730	4710215	Convenios De Colaboración Académica	01G	0.00	0.00	0.00	0.00	0.00	0.00
42130	4710215	Convenios De Colaboración Académica	01G	0.00	-75,000.00	-75,000.00	-75,000.00	-75,000.00	0.00
41730	4710235	Convenio Servicios Tecnológicos	01G	0.00	0.00	0.00	0.00	0.00	0.00
			Totales	0.00	-75,000.00	-75,000.00	-75,000.00	-75,000.00	0.00
OTROS INGRESOS									
41730	4710217	Otros Ingresos	0	0.00	0.00	0.00	0.00	0.00	0.00
41730	4710217	Otros Ingresos	01E	0.00	0.00	0.00	0.00	0.00	0.00
41730	4710217	Otros Ingresos	01G	0.00	0.00	0.00	0.00	0.00	0.00
41730	4710217	Otros Ingresos	01G	0.00	0.00	0.00	0.00	0.00	0.00
41730	4710217	Otros Ingresos	74F	0.00	0.00	0.00	0.00	0.00	0.00
42210	4710217	Otros Ingresos	01E	0.00	0.00	0.00	0.00	0.00	0.00
43190	4710217	Otros Ingresos	0	0.00	0.00	0.00	0.00	0.00	0.00
43190	4710217	Otros Ingresos	01G	0.00	0.00	0.00	0.00	0.00	0.00
43190	4710217	Otros Ingresos	01G	0.00	0.00	0.00	0.00	0.00	0.00
43990	4710217	Otros Ingresos	01E	0.00	0.00	0.00	0.00	0.00	0.00
43990	4710217	Otros Ingresos	01G	0.00	0.00	0.00	0.00	0.00	0.00
43990	4710217	Otros Ingresos	27C	0.00	0.00	0.00	0.00	0.00	0.00
43990	4710217	Otros Ingresos	73M	0.00	0.00	0.00	0.00	0.00	0.00
43990	4710217	Otros Ingresos	F19	0.00	0.00	0.00	0.00	0.00	0.00
43990	4710217	Otros Ingresos	F20	0.00	-33,820.27	-33,820.27	-33,820.27	-33,820.27	0.00
			Totales	0.00	-33,820.27	-33,820.27	-33,820.27	-33,820.27	0.00

PRESUPUESTO DE INGRESOS DETALLE AL 30 DE NOVIEMBRE DE 2020

PLAN CTAS	OBJETO DEL GASTO	GASTO/PARTIDA	FTE	ESTIMADO	AMP/DISM	MODIFICADO	DEVENGADO	RECAUDADO	POR RECAUDAR
PARTICIPACIONES Y APORTACIONES									
42130	4930102	Por Medio De La Federación	26S	-10,699,541.00	0.00	-10,699,541.00	-10,699,541.00	-10,699,541.00	0.00
42130	4930102	Por Medio De La Federación	28R	0.00	0.00	0.00	0.00	0.00	0.00
42130	4930102	Por Medio De La Federación	43T	0.00	-152,400.00	-152,400.00	-152,400.00	-152,400.00	0.00
42130	4930102	Por Medio De La Federación	74F	0.00	0.00	0.00	0.00	0.00	0.00
42130	4930102	Por Medio De La Federación	89Q	0.00	0.00	0.00	0.00	0.00	0.00
		Totales		-10,699,541.00	-152,400.00	-10,851,941.00	-10,851,941.00	-10,851,941.00	0.00
TRANSFERENCIAS, ASIGNACIONES, SUBSIDIOS Y OTRAS AYUDAS									
42210	4910201	Aportaciones Estatales	F20	-14,493,002.00	0.00	-14,493,002.00	-13,256,652.00	-13,256,652.00	-1,236,350.00
42210	4910201	Aportaciones Estatales	52H	0.00	0.00	0.00	0.00	0.00	0.00
42210	4910201	Aportaciones Estatales	E19	0.00	0.00	0.00	0.00	0.00	0.00
		Totales		-14,493,002.00	0.00	-14,493,002.00	-13,256,652.00	-13,256,652.00	-1,236,350.00
		TOTAL		-33,499,121.00	3,891,316.47	-29,607,804.53	-27,563,803.53	-27,563,803.53	-2,044,001.00

M. en E. Arturo Adolfo Vallejo Casanova
Rector

C.P. Fabiola Velázquez Chaparro
Dirección de Administración y Finanzas

PRESUPUESTO DE EGRESOS ACUMULADO AL 30 DE NOVIEMBRE DE 2020

CONCEPTO	AUTORIZADO	AMP/DISM	ACTUALIZADO	COMPROMISO	EJERCIDO	POR EJERCER
Presupuesto						
1000 SERVICIOS PERSONALES	21,675,025.00	-1,133,615.93	20,541,409.07	0.00	20,185,595.05	355,814.02
2000 MATERIALES Y SUMINISTROS	1,438,694.00	189,887.69	1,628,581.69	0.00	1,243,813.02	384,768.67
3000 SERVICIOS GENERALES	10,238,667.00	-1,952,297.41	8,286,369.59	403,647.90	5,867,250.38	2,015,471.31
4000 TRANSFERENCIAS, ASIGNACIONES...	146,735.00	63,549.00	210,284.00	0.00	176,000.00	34,284.00
5000 BIENES MUEBLES	0.00	480,091.84	480,091.84	31,494.80	216,686.45	231,910.59
9000 DEUDA PÚBLICA	0.00	0.00	0.00	0.00	0.00	0.00
TOTALES	33,499,121.00	-2,352,384.81	31,146,736.19	435,142.70	27,689,344.90	3,022,248.59
Recurso Estatal						
1000 SERVICIOS PERSONALES	11,160,278.00	-1,195,698.00	9,964,580.00	0.00	9,610,185.30	354,394.70
2000 MATERIALES Y SUMINISTROS	375,614.00	400,186.00	775,800.00	0.00	773,511.51	2,288.49
3000 SERVICIOS GENERALES	2,920,535.00	784,915.78	3,705,450.78	403,647.90	3,108,824.39	192,978.49
4000 TRANSFERENCIAS, ASIGNACIONES...	36,575.00	-36,575.00	0.00	0.00	0.00	0.00
5000 BIENES MUEBLES	0.00	81,088.68	81,088.68	0.00	81,088.68	0.00
TOTALES	14,493,002.00	33,917.46	14,526,919.46	403,647.90	13,573,609.88	549,661.68
Recurso Federal						
1000 SERVICIOS PERSONALES	10,514,747.00	62,082.07	10,576,829.07	0.00	10,575,409.75	1,419.32
2000 MATERIALES Y SUMINISTROS	0.00	0.00	0.00	0.00	0.00	0.00
3000 SERVICIOS GENERALES	184,794.00	-58,555.09	126,238.91	0.00	126,208.00	30.91
4000 TRANSFERENCIAS, ASIGNACIONES...	0.00	0.00	0.00	0.00	0.00	0.00
5000 BIENES MUEBLES	0.00	0.00	0.00	0.00	0.00	0.00
TOTALES	10,699,541.00	3,526.98	10,703,067.98	0.00	10,701,617.75	1,450.23
Recurso Propio						
1000 SERVICIOS PERSONALES	0.00	0.00	0.00	0.00	0.00	0.00
2000 MATERIALES Y SUMINISTROS	1,063,080.00	-447,846.17	615,233.83	0.00	465,397.65	149,836.18
3000 SERVICIOS GENERALES	7,133,338.00	-3,094,457.67	4,038,880.33	0.00	2,632,217.99	1,406,662.34
4000 TRANSFERENCIAS, ASIGNACIONES...	110,160.00	100,124.00	210,284.00	0.00	176,000.00	34,284.00
5000 BIENES MUEBLES	0.00	65,857.02	65,857.02	0.00	65,857.02	0.00
9000 DEUDA PÚBLICA	0.00	0.00	0.00	0.00	0.00	0.00
TOTALES	8,306,578.00	-3,376,322.82	4,930,255.18	0.00	3,339,472.66	1,590,782.52
Recurso PRODEP						
1000 SERVICIOS PERSONALES	0.00	0.00	0.00	0.00	0.00	0.00
2000 MATERIALES Y SUMINISTROS	0.00	180,244.00	180,244.00	0.00	0.00	180,244.00
3000 SERVICIOS GENERALES	0.00	415,795.69	415,795.69	0.00	0.00	415,795.69
4000 TRANSFERENCIAS, ASIGNACIONES...	0.00	0.00	0.00	0.00	0.00	0.00
5000 BIENES MUEBLES	0.00	88,050.00	88,050.00	0.00	0.00	88,050.00
TOTALES	0.00	684,089.69	684,089.69	0.00	0.00	684,089.69
Recurso PRODEP 2019						
1000 RECURSOS MATERIALES	0.00	0.00	0.00	0.00	0.00	0.00
2000 MATERIALES Y SUMINISTROS	0.00	4,903.86	4,903.86	0.00	4,903.86	0.00
3000 SERVICIOS GENERALES	0.00	3.88	3.88	0.00	0.00	3.88
4000 TRANSFERENCIAS, ASIGNACIONES...	0.00	0.00	0.00	0.00	0.00	0.00
5000 BIENES MUEBLES	0.00	145,096.14	145,096.14	31,494.80	69,740.75	43,860.59
TOTALES	0.00	150,003.88	150,003.88	31,494.80	74,644.61	43,864.47

PRESUPUESTO DE EGRESOS ACUMULADO AL 30 DE NOVIEMBRE DE 2020

CONCEPTO	AUTORIZADO	AMP/DISM	ACTUALIZADO	COMPROMISO	EJERCIDO	POR EJERCER
Recurso PROFEXCE						
1000 RECURSOS MATERIALES	0.00	0.00	0.00	0.00	0.00	0.00
2000 MATERIALES Y SUMINISTROS	0.00	52,400.00	52,400.00	0.00	0.00	52,400.00
3000 SERVICIOS GENERALES	0.00	0.00	0.00	0.00	0.00	0.00
4000 TRANSFERENCIAS, ASIGNACIONES...	0.00	0.00	0.00	0.00	0.00	0.00
5000 BIENES MUEBLES	0.00	100,000.00	100,000.00	0.00	0.00	100,000.00
TOTALES	0.00	152,400.00	152,400.00	0.00	0.00	152,400.00
Recurso PFCE						
1000 RECURSOS MATERIALES	0.00	0.00	0.00	0.00	0.00	0.00
2000 MATERIALES Y SUMINISTROS	0.00	0.00	0.00	0.00	0.00	0.00
3000 SERVICIOS GENERALES	0.00	0.00	0.00	0.00	0.00	0.00
4000 TRANSFERENCIAS, ASIGNACIONES...	0.00	0.00	0.00	0.00	0.00	0.00
5000 BIENES MUEBLES	0.00	0.00	0.00	0.00	0.00	0.00
TOTALES	0.00	0.00	0.00	0.00	0.00	0.00
GRAN TOTAL	33,499,121.00	-2,352,384.81	31,146,736.19	435,142.70	27,689,344.90	3,022,248.59

M. en E. Arturo Adolfo Vallejo Casanova
Rector

C.P. Fabiola Velázquez Chaparro
Dirección de Administración y Finanzas

PRESUPUESTO DE EGRESOS DETALLE AL 30 DE NOVIEMBRE DE 2020

REC	3ER NIV	OBJETO GTO	DESCRIPCION DE LA CUENTA	Suma de AUTORIZADO	Suma de AMP/DISM	Suma de ACTUALIZADO	Suma de COMPROMISO	Suma de EJERCIDO	Suma de POR EJERCER
01G	511	5113011	Sueldo Base Al Personal Permanente	0.00	0.00	0.00	0.00	0.00	0.00
	513	5132011	Primas De Vacaciones Y Dominical	0.00	0.00	0.00	0.00	0.00	0.00
		5132031	Gratificación De Fin De Año	0.00	0.00	0.00	0.00	0.00	0.00
		5137011	Honorarios Especiales	0.00	0.00	0.00	0.00	0.00	0.00
	514	5141021	Cuotas Del IMSS	0.00	0.00	0.00	0.00	0.00	0.00
		5144011	Seguro De Vida	0.00	0.00	0.00	0.00	0.00	0.00
	515	5152011	Liquidaciones Por Indemnización	0.00	0.00	0.00	0.00	0.00	0.00
		5152031	Antigüedad	0.00	0.00	0.00	0.00	0.00	0.00
	521	5211011	Materiales Útiles Y Equipos Menores De O	193,324.00	-96,662.00	96,662.00	0.00	49,627.85	47,034.15
		5214011	Mat. Útiles Y Equipo Menores De Tecnolo	188,100.00	-94,191.01	93,908.99	0.00	93,908.99	0.00
		5215011	Material Impreso e información digital.	0.00	28,873.79	28,873.79	0.00	28,873.79	0.00
		5216011	Material De Limpieza	231,572.00	-127,031.13	104,540.87	0.00	1,738.84	102,802.03
	522	5221011	Productos Alimenticios Para Personas	41,800.00	-35,735.69	6,064.31	0.00	6,064.31	0.00
		5221021	Productos alimenticios para el personal	0.00	0.00	0.00	0.00	0.00	0.00
		5222011	Productos alimenticios para animales	0.00	1,519.00	1,519.00	0.00	1,519.00	0.00
	524	5241011	Material Eléctrico Y Electrónico	0.00	0.00	0.00	0.00	0.00	0.00
		5246011	Material Eléctrico Y Electrónico	0.00	0.00	0.00	0.00	0.00	0.00
		5247011	Artículos Metálicos para la Construcción	0.00	0.00	0.00	0.00	0.00	0.00
		5249011	Materiales Y Accesorios Para Mantenimien	0.00	0.00	0.00	0.00	0.00	0.00
		5249021	Otros Materiales Y Artículos De Construc	20,900.00	-19,958.69	941.31	0.00	941.31	0.00
	525	5251011	Productos Químicos Básicos	0.00	0.00	0.00	0.00	0.00	0.00
		5252011	Fertilizantes, pesticidas y otros agroqu	0.00	0.00	0.00	0.00	0.00	0.00
		5253011	Vacunas	0.00	0.00	0.00	0.00	0.00	0.00
		5253031	Medicinas Y Productos Farmacéuticos	31,350.00	-30,355.20	994.80	0.00	994.80	0.00
		5255011	Bolsas de sangre	0.00	0.00	0.00	0.00	0.00	0.00
		5255031	Materiales, accesorios y suministros de	0.00	0.00	0.00	0.00	0.00	0.00
		5255041	Otros Materiales, Accesorios Y Suministr	83,600.00	3,226.97	86,826.97	0.00	86,826.97	0.00
		5259011	Substancias Químicas Para Laboratorio Mé	0.00	0.00	0.00	0.00	0.00	0.00
	526	5261011	Combustibles, Lubricantes Y Aditivos Par	151,216.00	39,003.40	190,219.40	0.00	190,219.40	0.00
	527	5271011	Vestuario Y Uniformes	10,450.00	-10,450.00	0.00	0.00	0.00	0.00
		5272011	Prendas De Seguridad Y Protección Person	0.00	0.00	0.00	0.00	0.00	0.00
		5273011	Artículos Deportivos	0.00	0.00	0.00	0.00	0.00	0.00
		5274011	Productos textiles	0.00	0.00	0.00	0.00	0.00	0.00
		5275011	Blancos Y Otros Productos Textiles, Exce	0.00	0.00	0.00	0.00	0.00	0.00
	529	5291011	Herramientas Menores	15,674.00	-13,042.17	2,631.83	0.00	2,631.83	0.00
		5292011	Refacciones Y Accesorios Menores De Edif	10,450.00	-9,530.44	919.56	0.00	919.56	0.00
		5293011	Refacciones Y Accesorios Menores De Mobi	4,180.00	-4,180.00	0.00	0.00	0.00	0.00
		5294011	Refacciones Y Accesorios menores De Equi	0.00	0.00	0.00	0.00	0.00	0.00
		5295011	Refacciones Y Accesorios menores De Equi	20,900.00	-20,900.00	0.00	0.00	0.00	0.00
		5296011	Refacciones y accesorios menores de Equ	0.00	0.00	0.00	0.00	0.00	0.00
		5296012	Neumáticos para transporte.	52,250.00	-52,250.00	0.00	0.00	0.00	0.00
		5298011	Refacciones y accesorios menores de maqu	7,314.00	-6,183.00	1,131.00	0.00	1,131.00	0.00
	531	5311011	Energía Eléctrica	542,356.00	-129,947.62	412,408.38	0.00	287,265.00	125,143.38
		5312011	Gas	5,224.00	-2,696.00	2,528.00	0.00	0.00	2,528.00
		5313011	Agua	0.00	0.00	0.00	0.00	0.00	0.00
		5315011	Telefonía Celular	0.00	0.00	0.00	0.00	0.00	0.00
		5317011	Servicio De Acceso De Internet, Redes Y	1,436,374.00	-362,027.49	1,074,346.51	0.00	542,790.64	531,555.87
		5318011	Servicios Postales Y Telegráficos	6,270.00	-3,051.00	3,219.00	0.00	3,219.00	0.00
	532	5323011	Arrendamiento De Mobiliario Y	302,340.00	-147,593.53	154,746.47	0.00	54,541.34	100,205.13
		5327011	Arrendamiento de activos intangibles	8,360.00	-4,180.00	4,180.00	0.00	3,930.00	250.00
		5329011	Espacios De Estacionamiento	0.00	0.00	0.00	0.00	0.00	0.00
	533	5331011	Servicios Legales De Contabilidad, Audit	40,000.00	-20,000.00	20,000.00	0.00	19,799.99	200.01
		5333031	Otros Servicios Técnicos O Profesionales	0.00	23,687.98	23,687.98	0.00	7,843.99	15,843.99
		5334011	Servicios De Capacitación	0.00	0.00	0.00	0.00	0.00	0.00
		5336011	Impresiones De Documentos Oficiales Para	37,052.00	-18,702.10	18,349.90	0.00	1,566.00	16,783.90
		5336021	Publicaciones Oficiales P/Difusión E Inf	2,090.00	-1,045.00	1,045.00	0.00	0.00	1,045.00
		5336041	Servicio De Fotocopiado, Digitalización	0.00	100.00	100.00	0.00	100.00	0.00
		5336051	Publicaciones Oficiales Para Difusión E	2,718.00	-1,359.00	1,359.00	0.00	0.00	1,359.00
		5336061	Otros Servicios De Apoyo Administrativo	0.00	76.10	76.10	0.00	76.10	0.00
		5338011	Servicios De Vigilancia	1,320,000.00	-657,258.19	662,741.81	0.00	534,120.00	128,621.81
		5339011	Servicios profesionales, científicos y t	0.00	452.40	452.40	0.00	452.40	0.00
	534	5341011	Servicios Financieros Y Bancarios	62,700.00	19,925.55	82,625.55	0.00	40,553.63	42,071.92
		5344011	Seguros De Responsabilidad Patrimonial Y	0.00	0.00	0.00	0.00	0.00	0.00
		5344021	Fianzas de fidelidad	9,278.00	-4,908.33	4,369.67	0.00	4,249.08	120.59
		5345011	Seguro De Bienes Patrimoniales	336,364.00	-168,181.56	168,182.44	0.00	123,378.93	44,803.51
	535	5351011	Conservación Y Mantenimiento Menor De In	83,600.00	191,029.69	274,629.69	0.00	274,629.69	0.00
		5352011	Mantenimiento y conservación de mobiliar	0.00	0.00	0.00	0.00	0.00	0.00
		5352021	Mantenimiento Y Conservación De Equipo D	0.00	0.00	0.00	0.00	0.00	0.00
		5352041	MANTENIMIENTO Y CONSERVACIÓN DE EQUIPO E	0.00	0.00	0.00	0.00	0.00	0.00
		5353011	Instalación, reparación y mantenimiento	0.00	0.00	0.00	0.00	0.00	0.00
		5354011	Instalación, reparación y mantenimiento	0.00	0.00	0.00	0.00	0.00	0.00
		5355011	Reparación Y Mantenimiento De Equipo De	209,000.00	-88,380.76	120,619.24	0.00	120,619.24	0.00
		5357011	Instalación, reparación y mantenimiento	41,800.00	-13,761.86	28,038.14	0.00	23,911.74	4,126.40

PRESUPUESTO DE EGRESOS DETALLE AL 30 DE NOVIEMBRE DE 2020

REC	3ER NIV	OBJETO GTO	DESCRIPCION DE LA CUENTA	Suma de AUTORIZADO	Suma de AMP/DISM	Suma de ACTUALIZADO	Suma de COMPROMISO	Suma de EJERCIDO	Suma de POR EJERCER
	535	5358011	Servicio De Limpieza Y Manejo De Desecho	940,000.00	-470,000.00	470,000.00	0.00	309,024.00	160,976.00
		5358021	Manejo de Desechos (RPBI)	4,180.00	-2,090.00	2,090.00	0.00	0.00	2,090.00
		5359011	Servicios De Jardinería Y Fumigación	112,860.00	-55,426.67	57,433.33	0.00	27,144.00	30,289.33
	536	5361011	Dif Radio Y Tv Actividades Gubernamental	81,510.00	-81,510.00	0.00	0.00	0.00	0.00
		5362011	Difusión Por Radio, Televisión Y Otros Y	66,880.00	-66,880.00	0.00	0.00	0.00	0.00
		5366011	Servicio de creación y difusión de conte	188,100.00	-55,750.00	132,350.00	0.00	105,500.06	26,849.94
	537	5371021	Pasajes Aéreos Nacionales	0.00	0.00	0.00	0.00	0.00	0.00
		5371031	Pasajes Aéreos Internacionales	41,800.00	-41,800.00	0.00	0.00	0.00	0.00
		5372011	Pasajes terrestres estatales	4,180.00	-4,110.00	70.00	0.00	70.00	0.00
		5372021	Pasajes Terrestres Nacionales	119,422.00	-89,274.17	30,147.83	0.00	28,247.83	1,900.00
		5372031	Pasajes Terrestres Internacionales	6,270.00	-6,270.00	0.00	0.00	0.00	0.00
		5375011	Viáticos estatales	4,180.00	-4,180.00	0.00	0.00	0.00	0.00
		5375021	Viáticos Nacionales En El País	146,300.00	-108,316.21	37,983.79	0.00	18,084.97	19,898.82
		5376011	Viáticos en el extranjero	14,630.00	-14,630.00	0.00	0.00	0.00	0.00
	538	5382011	Gastos De Orden Social Y Cultural	430,540.00	-260,540.00	170,000.00	0.00	20,000.26	149,999.74
		5383011	Congresos Y Convenciones	355,300.00	-326,900.00	28,400.00	0.00	28,400.00	0.00
		5385011	Gastos De Representación	104,500.00	-94,879.90	9,620.10	0.00	9,620.10	0.00
	539	5392011	Impuestos Y Derechos	67,160.00	-24,080.00	43,080.00	0.00	43,080.00	0.00
		5398011	Impuesto A La Nómina	0.00	0.00	0.00	0.00	0.00	0.00
	544	5442021	Becas Estudiantes	110,160.00	100,124.00	210,284.00	0.00	176,000.00	34,284.00
	551	5515011	Equipo De Cómputo Y De Tecnologia	0.00	48,054.52	48,054.52	0.00	48,054.52	0.00
	552	5529011	Otro Mobiliario Y Equipo Educacional Y R	0.00	11,600.00	11,600.00	0.00	11,600.00	0.00
	553	5531011	Equipo Médico Y De Laboratorio	0.00	6,202.50	6,202.50	0.00	6,202.50	0.00
26S	511	5113011	Sueldo Base Al Personal Permanente	6,268,476.00	939,166.46	7,207,642.46	0.00	7,207,642.46	0.00
	513	5131011	Prima quinquenal por años de servicios e	80,592.00	1,325.92	81,917.92	0.00	81,917.28	0.64
		5132011	Primas De Vacaciones Y Dominical	401,053.00	11,885.99	412,938.99	0.00	412,938.99	0.00
		5132031	Gratificación De Fin De Año	1,336,844.00	41,237.36	1,378,081.36	0.00	1,378,081.36	0.00
	514	5141021	Cuotas Del IMSS	591,328.00	-55,144.97	536,183.03	0.00	536,183.03	0.00
		5143011	Aportaciones Al Sistema De Ahorro Para E	627,992.00	-330,757.06	297,234.94	0.00	297,234.94	0.00
	515	5154021	Ayuda adquisición de lentes	55,056.00	-6,592.13	48,463.87	0.00	47,045.19	1,418.68
		5154061	Despensa	259,200.00	400.00	259,600.00	0.00	259,600.00	0.00
		5154071	Despensa Especial	343,759.00	11,007.50	354,766.50	0.00	354,766.50	0.00
	516	5161011	Incrementos a las percepciones	550,447.00	-550,447.00	0.00	0.00	0.00	0.00
	531	5317011	Servicio De Acceso De Internet, Redes Y	0.00	0.00	0.00	0.00	0.00	0.00
	534	5341011	Servicios Financieros Y Bancarios	0.00	30.91	30.91	0.00	0.00	30.91
	539	5398011	Impuesto A La Nómina	184,794.00	-58,586.00	126,208.00	0.00	126,208.00	0.00
28R	529	5294011	Refacciones Y Accesorios menores De Equip	0.00	4,903.86	4,903.86	0.00	4,903.86	0.00
	534	5341011	Servicios Financieros Y Bancarios	0.00	3.88	3.88	0.00	0.00	3.88
	551	5515011	Equipo De Cómputo Y De Tecnologia	0.00	145,096.14	145,096.14	31,494.80	69,740.75	43,860.59
43T	521	5215011	Material Impreso e información digital.	0.00	52,400.00	52,400.00	0.00	0.00	52,400.00
	551	5515011	Equipo De Cómputo Y De Tecnologia	0.00	100,000.00	100,000.00	0.00	0.00	100,000.00
74F	524	5241011	Material Eléctrico Y Electrónico	0.00	0.00	0.00	0.00	0.00	0.00
		5246011	Material Eléctrico Y Electrónico	0.00	180,244.00	180,244.00	0.00	0.00	180,244.00
	525	5251011	Productos Químicos Básicos	0.00	0.00	0.00	0.00	0.00	0.00
	533	5334011	Servicios De Capacitación	0.00	227,343.00	227,343.00	0.00	0.00	227,343.00
		5336061	Otros Servicios De Apoyo Administrativo	0.00	0.00	0.00	0.00	0.00	0.00
	534	5341011	Servicios Financieros Y Bancarios	0.00	133,900.33	133,900.33	0.00	0.00	133,900.33
	535	5351011	Conservación Y Mantenimiento Menor De In	0.00	0.00	0.00	0.00	0.00	0.00
	537	5372011	Pasajes terrestres estatales	0.00	54,552.36	54,552.36	0.00	0.00	54,552.36
		5372021	Pasajes Terrestres Nacionales	0.00	0.00	0.00	0.00	0.00	0.00
		5375021	Viáticos Nacionales En El País	0.00	0.00	0.00	0.00	0.00	0.00
	538	5383011	Congresos Y Convenciones	0.00	0.00	0.00	0.00	0.00	0.00
	553	5531011	Equipo Médico Y De Laboratorio	0.00	88,050.00	88,050.00	0.00	0.00	88,050.00
89Q	533	5331011	Servicios Legales De Contabilidad, Audit	0.00	0.00	0.00	0.00	0.00	0.00
		5334011	Servicios De Capacitación	0.00	0.00	0.00	0.00	0.00	0.00
	534	5341011	Servicios Financieros Y Bancarios	0.00	0.00	0.00	0.00	0.00	0.00
F20	511	5113011	Sueldo Base Al Personal Permanente	7,481,916.00	-1,604,095.37	5,877,820.63	0.00	5,824,708.36	53,112.27
	513	5131011	Prima quinquenal por años de servicios e	80,592.00	0.00	80,592.00	0.00	67,184.10	13,407.90
		5132011	Primas De Vacaciones Y Dominical	401,053.00	-172,222.55	228,830.45	0.00	3,112.92	225,717.53
		5132031	Gratificación De Fin De Año	1,336,844.00	-1,326,467.60	10,376.40	0.00	10,376.40	0.00
	514	5141021	Cuotas Del IMSS	591,328.00	311,784.26	903,112.26	0.00	903,112.26	0.00
		5143011	Aportaciones Al Sistema De Ahorro Para E	627,992.00	276,856.81	904,848.81	0.00	904,848.81	0.00
		5144011	Seguro De Vida	110,000.00	-54,440.38	55,559.62	0.00	55,559.62	0.00
	515	5152011	Liquidaciones Por Indemnización	0.00	1,620,702.83	1,620,702.83	0.00	1,620,702.83	0.00
		5152031	Antigüedad	0.00	0.00	0.00	0.00	0.00	0.00
		5154011	Pago por fallecimiento de padres, cónyug	76,030.00	-52,493.00	23,537.00	0.00	3,300.00	20,237.00
		5154021	Ayuda adquisición de lentes	4,944.00	-4,944.00	0.00	0.00	0.00	0.00
		5154061	Despensa	259,200.00	0.00	259,200.00	0.00	217,280.00	41,920.00
	516	5161011	Incrementos a las percepciones	190,379.00	-190,379.00	0.00	0.00	0.00	0.00
	521	5211011	Materiales Útiles Y Equipos Menores De O	0.00	2,035.16	2,035.16	0.00	2,035.16	0.00
		5215011	Material Impreso e información digital.	0.00	322,550.99	322,550.99	0.00	322,550.99	0.00
		5216011	Material De Limpieza	0.00	43,413.67	43,413.67	0.00	43,413.67	0.00
	522	5221011	Productos Alimenticios Para Personas	0.00	3,477.42	3,477.42	0.00	3,477.42	0.00

PRESUPUESTO DE EGRESOS DETALLE AL 30 DE NOVIEMBRE DE 2020

REC	3ER NIV	OBJETO GTO	DESCRIPCION DE LA CUENTA	Suma de AUTORIZADO	Suma de AMP/DISM	Suma de ACTUALIZADO	Suma de COMPROMISO	Suma de EJERCIDO	Suma de POR EJERCER
	522	5221021	Productos alimenticios para el personal	0.00	412.01	412.01	0.00	412.01	0.00
		5222011	Productos alimenticios para animales	0.00	3,639.00	3,639.00	0.00	3,639.00	0.00
	524	5246011	Material Eléctrico Y Electrónico	0.00	3,306.00	3,306.00	0.00	3,306.00	0.00
		5249021	Otros Materiales Y Artículos De Construc	0.00	168.00	168.00	0.00	168.00	0.00
	525	5252011	Fertilizantes, pesticidas y otros agroqu	3,135.00	2,520.99	5,655.99	0.00	4,330.64	1,325.35
		5253011	Vacunas	0.00	750.00	750.00	0.00	750.00	0.00
		5253031	Medicinas Y Productos Farmacéuticos	0.00	11,418.67	11,418.67	0.00	11,418.67	0.00
	526	5261011	Combustibles, Lubricantes Y Aditivos Par	372,479.00	-21,278.99	351,200.01	0.00	351,200.01	0.00
	527	5272011	Prendas De Seguridad Y Protección Person	0.00	14,154.49	14,154.49	0.00	14,154.49	0.00
		5275011	Blancos Y Otros Productos Textiles, Exce	0.00	1,394.90	1,394.90	0.00	1,394.90	0.00
	529	5291011	Herramientas Menores	0.00	263.90	263.90	0.00	263.90	0.00
		5292011	Refacciones Y Accesorios Menores De Edif	0.00	4,083.20	4,083.20	0.00	4,083.20	0.00
		5294011	Refacciones Y Accesorios menores De Equi	0.00	2,219.27	2,219.27	0.00	2,219.27	0.00
		5296012	Neumáticos para transporte.	0.00	3,926.32	3,926.32	0.00	3,494.34	431.98
		5298011	Refacciones y accesorios menores de maqu	0.00	1,731.00	1,731.00	0.00	1,199.84	531.16
	531	5313011	Agua	29,260.00	17,952.00	47,212.00	0.00	47,212.00	0.00
		5315011	Telefonía Celular	0.00	500.00	500.00	0.00	500.00	0.00
		5317011	Servicio De Acceso De Internet, Redes Y	0.00	9,863.12	9,863.12	0.00	9,863.12	0.00
	533	5331011	Servicios Legales De Contabilidad, Audit	77,725.00	113,256.77	190,981.77	70,000.00	120,981.77	0.00
		5333031	Otros Servicios Técnicos O Profesionales	2,381,538.00	318,856.45	2,700,394.45	177,801.90	2,351,304.25	171,288.30
		5336011	Impresiones De Documentos Oficiales Para	0.00	115,362.00	115,362.00	115,362.00	0.00	0.00
		5336041	Servicio De Fotocopiado, Digitalización	0.00	349.16	349.16	0.00	349.16	0.00
		5336061	Otros Servicios De Apoyo Administrativo	0.00	120.00	120.00	0.00	120.00	0.00
		5339011	Servicios profesionales, científicos y t	0.00	1,808.32	1,808.32	0.00	1,808.32	0.00
	534	5341011	Servicios Financieros Y Bancarios	0.00	1,418.46	1,418.46	0.00	1,357.20	61.26
	535	5351011	Conservación Y Mantenimiento Menor De In	100,918.00	176,705.19	277,623.19	19,604.00	244,095.03	13,924.16
		5353011	Instalación, reparación y mantenimiento	0.00	2,900.00	2,900.00	0.00	2,900.00	0.00
		5355011	Reparación Y Mantenimiento De Equipo De	0.00	34,076.99	34,076.99	0.00	34,076.99	0.00
		5357011	Instalación, reparación y mantenimiento	0.00	18,600.77	18,600.77	0.00	18,555.65	45.12
		5358011	Servicio De Limpieza Y Manejo De Desecho	0.00	38,280.00	38,280.00	20,880.00	17,400.00	0.00
		5358021	Manejo de Desechos (RPBI)	0.00	4,060.00	4,060.00	0.00	4,060.00	0.00
	536	5366011	Servicio de creación y difusión de conte	41,800.00	-41,800.00	0.00	0.00	0.00	0.00
	537	5372011	Pasajes terrestres estatales	2,090.00	1,460.00	3,550.00	0.00	3,550.00	0.00
		5372021	Pasajes Terrestres Nacionales	0.00	14,199.00	14,199.00	0.00	6,539.35	7,659.65
		5375011	Viáticos estatales	15,675.00	-15,675.00	0.00	0.00	0.00	0.00
		5375021	Viáticos Nacionales En El País	0.00	886.14	886.14	0.00	886.14	0.00
	538	5385011	Gastos De Representación	0.00	4,068.54	4,068.54	0.00	4,068.54	0.00
	539	5392011	Impuestos Y Derechos	86,735.00	-85,595.00	1,140.00	0.00	1,140.00	0.00
		5395011	Penas, multas, accesorios y actualizacio	0.00	5,132.26	5,132.26	0.00	5,132.26	0.00
		5398011	Impuesto A La Nómina	184,794.00	48,130.61	232,924.61	0.00	232,924.61	0.00
	544	5442011	BECAS Hijos de Trabajadores	36,575.00	-36,575.00	0.00	0.00	0.00	0.00
	551	5515011	Equipo De Cómputo Y De Tecnologia	0.00	81,088.68	81,088.68	0.00	81,088.68	0.00
Total general				33,499,121.00	-2,352,384.81	31,146,736.19	435,142.70	27,689,344.90	3,022,248.59

M. en E. Arturo Adolfo Vallejo Casanova
Rector

C.P. Fabiola Velázquez Chaparro
Dirección de Administración y Finanzas