



I. Información Contable





UNIVERSIDAD TECNOLÓGICA DE CORREGIDORA

Ejercicio 2021

ESTADO DE ACTIVIDADES

Del 01 de enero al 31 de octubre de 2021 y 2020

(Pesos)

Concepto	2021	2020	Concepto	2021	2020
INGRESOS Y OTROS BENEFICIOS			GASTOS Y OTRAS PÉRDIDAS		
Ingresos de Gestión	4,990,495	3,427,530	Gastos de Funcionamiento	26,423,600	30,932,563
Impuestos	0	0	Servicios Personales	19,329,592	22,731,644
Cuotas y Aportaciones de Seguridad Social	0	0	Materiales y Suministros	1,167,644	1,395,669
Contribuciones de Mejoras	0	0	Servicios Generales	5,926,363	6,805,261
Derechos	0	0	Transferencias, Asignaciones, Subsidios y Otras Ayudas	42,000	176,000
Productos	64,244	81,072	Transferencias Internas y Asignaciones al Sector Público	0	0
Aprovechamientos	0	0	Transferencias al Resto del Sector Público	0	0
Ingresos por Venta de Bienes y Prestación de Servicios	4,925,251	3,346,458	Subsidios y Subvenciones	0	0
Participaciones, Aportaciones, Convenios, Incentivos Derivados de la Colaboración Fiscal, Fondos Distintos de Aportaciones, Transferencias, Asignaciones, Subsidios y Subvenciones, y Pensiones y Jubilaciones	23,763,708	26,874,558	Ayudas Sociales	42,000	176,000
Participaciones, Aportaciones, Convenios, Incentivos Derivados de la Colaboración Fiscal y Fondos Distintos de Aportaciones	11,531,320	12,381,556	Pensiones y Jubilaciones	0	0
Transferencias, Asignaciones, Subsidios y Subvenciones, y Pensiones y Jubilaciones	12,252,388	14,493,002	Transferencias a Fideicomisos, Mandatos y Contratos Análogos	0	0
Otros Ingresos y Beneficios	273,492	63,314	Transferencias a la Seguridad Social	0	0
Ingresos Financieros	0	0	Donativos	0	0
Incremento por Variación de Inventarios	0	0	Transferencias al Exterior	0	0
Disminución del Exceso de Estimaciones por Pérdida o Deterioro u Obsolescencia	0	0	Participaciones y Aportaciones	0	0
Disminución del Exceso de Provisiones	0	0	Aportaciones	0	0
Otros Ingresos y Beneficios Varios	273,492	63,314	Convenios	0	0
Total de Ingresos y Otros Beneficios	29,047,695	30,365,402	Intereses, Comisiones y Otros Gastos de la Deuda Pública	0	0
			Intereses de la Deuda Pública	0	0
			Comisiones de la Deuda Pública	0	0
			Gastos de la Deuda Pública	0	0
			Costo por Coberturas	0	0
			Apoyos Financieros	0	0
			Otros Gastos y Pérdidas Extraordinarias	2,351,737	2,697,344
			Estimaciones, Depreciaciones, Deterioros, Obsolescencia y Amortizaciones	2,351,737	2,697,344
			Provisiones	0	0
			Disminución de Inventarios	0	0
			Aumento por Insuficiencia de Estimaciones por Pérdida o Deterioro y Obsolescencia	0	0
			Aumento por Insuficiencia de Provisiones	0	0
			Otros Gastos	0	0
			Inversión Pública	0	0
			Inversión Pública no Capitalizable	0	0
			Total de Gastos y Otras Pérdidas	28,817,337	33,805,907
			Resultados del Ejercicio (Ahorro/Desahorro)	230,358	(3,440,506)

[Handwritten signatures]

M. en E. Arturo Adolfo Vallejo Casanova
RECTOR

C. P. Fabiola Velázquez Chaparro
DIRECCIÓN DE ADMINISTRACIÓN Y FINANZAS

Bajo protesta de decir verdad declaramos que los Estados Financieros y sus notas, son razonablemente correctos y son responsabilidad del emisor.



UNIVERSIDAD TECNOLÓGICA DE CORREGIDORA

Ejercicio 2021
ESTADO DE SITUACIÓN FINANCIERA
Al 31 de octubre 2021 y 2020
(Pesos)

Concepto	2021	2020	Concepto	2021	2020
ACTIVO			PASIVO		
Activo Circulante			Activo Circulante		
Derechos a Recibir Efectivo o Equivalentes	5,444,851	2,310,563	Cuentas por Pagar a Corto Plazo	2,768,101	1,017,579
Derechos a Recibir Bienes o Servicios	110,467	0	Documentos por Pagar a Corto Plazo	0	0
Inventarios	750,540	0	Porción a Corto Plazo de la Deuda Pública a Largo Plazo	0	0
Almacenes	0	0	Títulos y Valores a Corto Plazo	0	0
Estimación por Pérdida o Detenimiento de Activos Circulantes	0	0	Pasivos Diferidos a Corto Plazo	0	0
Otros Activos Circulantes	0	0	Fondos y Bienes de Terceros en Garantía y/o Administración a Corto Plazo	0	0
Total de Activos Circulantes	6,305,858	2,310,563	Provisiones a Corto Plazo	0	0
Activo No Circulante			Otros Pasivos a Corto Plazo	0	0
Inversiones Financieras a Largo Plazo	0	0	Total de Pasivos Circulantes	2,768,101	1,017,579
Derechos a Recibir Efectivo o Equivalentes a Largo Plazo	0	0	Activo No Circulante		
Bienes Inmuebles, Infraestructura y Construcciones en Proceso	52,053,054	52,053,054	Cuentas por Pagar a Largo Plazo	0	0
Bienes Muebles	23,331,359	20,415,218	Documentos por Pagar a Largo Plazo	0	0
Activos Intangibles	38,679	1,516,131	Deuda Pública a Largo Plazo	0	0
Depreciación, Detenimiento y Amortización Acumulada de Bienes	(28,212,165)	(27,506,217)	Pasivos Diferidos a Largo Plazo	0	0
Activos Diferidos	0	0	Fondos y Bienes de Terceros en Garantía y/o en Administración a Largo Plazo	0	0
Estimación por Pérdida o Detenimiento de Activos no Circulantes	0	0	Provisiones a Largo Plazo	0	0
Otros Activos no Circulantes	0	0	Total de Pasivos No Circulantes	0	0
Total de Activos No Circulantes	47,210,926	46,478,186	Total del Pasivo	2,768,101	1,017,579
Total del Activo	53,516,784	48,788,749	HACIENDA PÚBLICA/PATRIMONIO		
			Hacienda Pública/Patrimonio Contribuido	64,964,027	66,146,301
			Aportaciones	64,964,027	66,146,301
			Donaciones de Capital	0	0
			Actualización de la Hacienda Pública/Patrimonio	0	0
			Hacienda Pública/Patrimonio Generado	(16,969,202)	(18,375,131)
			Resultados del Ejercicio (Ahorro/ Desahorro)	230,356	(3,440,506)
			Resultados de Ejercicios Anteriores	(17,199,561)	(14,934,625)
			Revalúos	0	0
			Reservas	0	0
			Rectificaciones de Resultados de Ejercicios Anteriores	0	0
			Exceso o Insuficiencia en la Actualización de la Hacienda Pública/Patrimonio	0	0
			Resultado por Posición Monetaria	0	0
			Resultado por Tenencia de Activos no Monetarios	0	0
			Total Hacienda Pública/Patrimonio	47,994,825	47,771,171
			Total del Pasivo y Hacienda Pública/Patrimonio	50,762,925	48,788,749

[Handwritten signature]

M. en E. Adolfo Vallejo Casanova
RECTOR

C. P. Fabiola Velázquez Chaparro
DIRECCIÓN DE ADMINISTRACIÓN Y FINANZAS

Bajo protesta de decir verdad declaramos que los Estados Financieros y sus notas, son razonablemente correctos y son responsabilidad del emisor.



UNIVERSIDAD TECNOLÓGICA DE CORREGIDORA

Ejercicio 2021
ESTADO DE VARIACIÓN EN LA HACIENDA PÚBLICA
Del 01 de enero al 31 de octubre de 2021
(Pesos)

Concepto	Hacienda Pública/ Patrimonio Contribuido	Hacienda Pública/ Patrimonio Generado de Ejercicios Anteriores	Hacienda Pública/ Patrimonio Generado del Ejercicio	Exceso o Insuficiencia en la Actualización de la Hacienda Pública / Patrimonio	Total
Hacienda Pública / Patrimonio Contribuido Neto de 2020	66,146,301	0	0	0	66,146,301
Aportaciones	66,146,301	0	0	0	66,146,301
Donaciones de Capital	0	0	0	0	0
Actualización de la Hacienda Pública/ Patrimonio	0	0	0	0	0
Hacienda Pública / Patrimonio Generado Neto de 2020	0	(14,934,625)	(3,440,506)	0	(18,375,131)
Resultados del Ejercicio (Ahorro/ Desahorro)	0	0	(3,440,506)	0	(3,440,506)
Resultados de Ejercicios Anteriores	0	(14,934,625)	0	0	(14,934,625)
Revalúos	0	0	0	0	0
Reservas	0	0	0	0	0
Rectificaciones de Resultados de Ejercicios Anteriores	0	0	0	0	0
Exceso o Insuficiencia en la Actualización de la Hacienda Pública / Patrimonio Neto de 2020	0	0	0	0	0
Resultado por Posición Monetaria	0	0	0	0	0
Resultado por Tenencia de Activos no Monetarios	0	0	0	0	0
Hacienda Pública/ Patrimonio Neto Final 2020	66,146,301	(14,934,625)	(3,440,506)	0	47,771,171
Cambios en la Hacienda Pública/ Patrimonio Contribuido Neto de 2021	(1,182,274)	0	0	0	(1,182,274)
Aportaciones	(1,182,274)	0	0	0	(1,182,274)
Donaciones de Capital	0	0	0	0	0
Actualización de la Hacienda Pública/ Patrimonio	0	0	0	0	0
Variaciones de la Hacienda Pública / Patrimonio Generado Neto de 2021	0	(2,264,935)	3,670,864	0	1,405,929
Resultados del Ejercicio (Ahorro/ Desahorro)	0	0	230,358	0	230,358
Resultados de Ejercicios Anteriores	0	(2,264,935)	3,440,506	0	1,175,570
Revalúos	0	0	0	0	0
Reservas	0	0	0	0	0
Rectificaciones de Resultados de Ejercicios Anteriores	0	0	0	0	0
Cambios en el Exceso o Insuficiencia en la Actualización de la Hacienda Pública / Patrimonio Neto de 2021	0	0	0	0	0
Resultado por Posición Monetaria	0	0	0	0	0
Resultado por Tenencia de Activos no Monetarios	0	0	0	0	0
Hacienda Pública/ Patrimonio Neto Final 2021	64,964,027	(17,199,561)	230,358	0	47,994,825

[Handwritten signatures]

M. en E. Arturo Adolfo Valero Casanova
DIRECTOR

C. P. Fabiola Velázquez Chaparro
DIRECCIÓN DE ADMINISTRACIÓN Y FINANZAS

Bajo protesta de decir verdad declaramos que los Estados Financieros y sus notas, son razonablemente correctos y son responsabilidad del emisor.



UNIVERSIDAD TECNOLÓGICA DE CORREGIDORA

Ejercicio 2021

ESTADO DE CAMBIOS EN LA SITUACIÓN FINANCIERA

Del 31 de octubre de 2020 al 31 de octubre de 2021

(Pesos)

Concepto	ORIGEN	APLICACIÓN	Concepto	ORIGEN	APLICACIÓN
ACTIVO	2,183,400	6,911,435	PASIVO	1,750,522	0
Activo Circulante	0	3,995,295	Pasivo Circulante	1,750,522	0
Efectivo y Equivalentes	0	3,134,288	Cuentas por Pagar a Corto Plazo	0	0
Derechos a Recibir Efectivo o Equivalentes	0	110,467	Documentos por Pagar a Corto Plazo	1,750,522	0
Derechos a Recibir Bienes o Servicios	0	750,540	Porción a Corto Plazo de la Deuda Pública a Largo Plazo	0	0
Inventarios	0	0	Titulos y Valores a Corto Plazo	0	0
Almacenes	0	0	Pasivos Diferidos a Corto Plazo	0	0
Estimación por Pérdida o Deterioro de Activos	0	0	Fondos y Bienes de Terceros en Garantía y/o Administración a Corto Plazo	0	0
Circulantes	0	0	Provisiones a Corto Plazo	0	0
Otros Activos Circulantes	0	0	Otros Pasivos a Corto Plazo	0	0
Activo No Circulante	2,183,400	2,916,141	Pasivo No Circulante	0	0
Inversiones Financieras a Largo Plazo	0	0	Cuentas por Pagar a Largo Plazo	0	0
Derechos a Recibir Efectivo o Equivalentes a Largo Plazo	0	0	Documentos por Pagar a Largo Plazo	0	0
Bienes Inmuebles, Infraestructura y Construcciones en Proceso	0	0	Deuda Pública a Largo Plazo	0	0
Bienes Muebles	0	2,916,141	Pasivos Diferidos a Largo Plazo	0	0
Activos Intangibles	1,477,452	0	Fondos y Bienes de Terceros en Garantía y/o en Administración a Largo Plazo	0	0
Depreciación, Deterioro y Amortización Acumulada de Bienes	705,948	0	Provisiones a Largo Plazo	0	0
Activos Diferidos	0	0			
Estimación por Pérdida o Deterioro de Activos no Circulantes	0	0			
Otros Activos no Circulantes	0	0			
			HACIENDA PÚBLICA/PATRIMONIO	3,670,864	3,447,210
			Hacienda Pública/Patrimonio Contribuido	0	1,182,274
			Donaciones de Capital	0	1,182,274
			Actualización de la Hacienda Pública/Patrimonio	0	0
			Hacienda Pública/Patrimonio Generado	3,670,864	2,264,935
			Resultados del Ejercicio (Ahorro/ Desahorro)	3,670,864	0
			Resultados de Ejercicios Anteriores	0	2,264,935
			Revaluos	0	0
			Reservas	0	0
			Rectificaciones de Resultados de Ejercicios Anteriores	0	0
			Exceso o Insuficiencia en la Actualización de la Hacienda Pública/Patrimonio	0	0
			Resultado por Posición Monetaria	0	0
			Resultado por Tenencia de Activos no Monetarios	0	0

[Handwritten signature]

[Handwritten signature]

M. en. Arturo Aguirre Vallejo Cárdena
RECTOR

C. P. Fabiola Velázquez Chaparro
DIRECCIÓN DE ADMINISTRACIÓN Y FINANZAS

Bajo protesta de decir verdad declaramos que los Estados Financieros y sus notas, son razonablemente correctos y son responsabilidad de emitir.



UNIVERSIDAD TECNOLÓGICA DE CORREGIDORA

Ejercicio 2021
INFORME SOBRE PASIVOS CONTINGENTES
 Del 01 de enero al 31 de octubre de 2021

(Pesos)

Denominación del Pasivo Contingente	Saldos Inicial 1	Movimientos del Periodo 2	Saldos Final 3=(1+2)
A FONDOS CONTINGENTES A CORTO PLAZO PROVISIONES A CORTO PLAZO	0	0	0
PROVISIÓN PARA DEMANDAS Y JUICIOS A CORTO PLAZO	0	0	0
Provisión para Demandas y Juicios a Corto Plazo	0	0	0
PROVISIÓN PARA CONTINGENCIAS A CORTO PLAZO	0	0	0
Provisión para Contingencias a Corto Plazo	0	0	0
B FONDOS CONTINGENTES A LARGO PLAZO PROVISIONES A LARGO PLAZO	0	0	0
PROVISIÓN PARA DEMANDAS Y JUICIOS A LARGO PLAZO	0	0	0
Provisión para Demandas y Juicios a Largo Plazo	0	0	0
PROVISIÓN PARA PENSIONES A LARGO PLAZO	0	0	0
Provisión para Pensiones a Largo Plazo	0	0	0
PROVISIÓN PARA CONTINGENCIAS A LARGO PLAZO	0	0	0
Provisión para Contingencias a Largo Plazo	0	0	0
TOTAL PASIVOS CONTINGENTES	0	0	0

C. P. Fabiola Velázquez Chaparro
 DIRECCIÓN DE ADMINISTRACIÓN Y FINANZAS

Bajo protesta de decir verdad declaramos que los Estados Financieros y sus notas, son razonablemente correctos y son responsabilidad del emisor.

M. en E. Arturo Valdejo Vallejo Casanueva
 RECTOR



UNIVERSIDAD TECNOLÓGICA DE CORREGIDORA

Ejercicio 2021

ESTADO DE FLUJOS DE EFECTIVO

Del 01 de octubre de 2021 y diciembre de 2020

Concepto	2021	2020	Concepto	2021	2020
Flujos de Efectivo de las Actividades de Operación					
Origen					
Impuestos	29,040,391	30,857,856	Flujos de Efectivo de las Actividades de Inversión	0	0
Cuentas y Aportaciones de Seguridad Social	0	0	Bienes Inmuebles, Infraestructura y Construcciones en Proceso	0	0
Contribuciones de Mejoras	0	0	Bienes Muebles	0	0
Derechos	0	0	Otros Orígenes de Inversión	0	0
Productos	64,244	81,072	0 Aplicación	-558,896	1,247,227
Aprovechamientos	0	0	Bienes Inmuebles, Infraestructura y Construcciones en Proceso	0	0
Ingresos por Venta de Bienes y Prestación de Servicios	4,926,251	3,346,458	Bienes Muebles	330,619	316,445
Participaciones, Aportaciones, Convenios, Incentivos Derivados de la Colaboración Fiscal y Fondos Distintos de Aportaciones	11,531,320	0	Otras Aplicaciones de Inversión	-889,515	990,782
Transferencias, Asignaciones, Subsidios y Subvenciones, y Pensiones y Jubilaciones	12,252,388	14,493,002	Flujos Netos de Efectivo por Actividades de Inversión	558,896	-1,247,227
Otros Orígenes de Operación	266,786	555,788	Flujos Netos de Efectivo de las Actividades de Financiamiento		
Aplicación					
Transferencias al Resto del Sector Público	26,465,600	31,105,563	0 Incremento/Disminución Neta en el Efectivo y Equivalentes al Efectivo	3,134,286	-1,497,935
Transferencias Internas y Asignaciones al Sector Público	19,329,592	22,731,644	0 Efectivo y Equivalentes al Inicio del Ejercicio	2,310,563	3,806,498
Materiales y Suministros	1,167,644	1,395,656	0 Efectivo y Equivalente al Final del Ejercicio	5,444,851	2,310,563
Servicios Generales	5,926,363	6,805,261	Flujos Netos de Efectivo por Actividades de Financiamiento		
Transferencias al Resto del Sector Público	0	0	0 Flujos Netos de Efectivo por Actividades de Financiamiento	0	0
Subsidios y Subvenciones	0	0	0 Incremento/Disminución Neta en el Efectivo y Equivalentes al Efectivo	3,134,286	-1,497,935
Ayudas Sociales	42,000	176,000	0 Efectivo y Equivalentes al Inicio del Ejercicio	2,310,563	3,806,498
Pensiones y Jubilaciones	0	0	0 Efectivo y Equivalente al Final del Ejercicio	5,444,851	2,310,563
Transferencias a Fideicomisos, Mandatos y Contratos Análogos	0	0	Flujos Netos de Efectivo por Actividades de Operación		
Transferencias a la Seguridad Social	0	0	0 Flujos Netos de Efectivo por Actividades de Operación	-250,708	0
Donativos	0	0	Flujos Netos de Efectivo por Actividades de Operación		
Transferencias al Exterior	0	0	Flujos Netos de Efectivo por Actividades de Operación		
Participaciones	0	0	Flujos Netos de Efectivo por Actividades de Operación		
Aportaciones	0	0	Flujos Netos de Efectivo por Actividades de Operación		
Convenios	0	0	Flujos Netos de Efectivo por Actividades de Operación		
Otras Aplicaciones de Operación	0	0	Flujos Netos de Efectivo por Actividades de Operación		
Flujos Netos de Efectivo por Actividades de Operación	2,575,391	-250,708	Flujos Netos de Efectivo por Actividades de Operación		

M. en E. Arturo Vallejo Camarero
RECTOR

C. P. Fabiola Velázquez Chaparro
DIRECCIÓN DE ADMINISTRACIÓN Y FINANZAS

Bajo protesta de decir verdad declaramos que los Estados Financieros y sus Notas son razonablemente correctos y responsabilidad del emisor

UNIVERSIDAD TECNOLÓGICA DE CORREGIDORA

OCTUBRE 2021

NOTAS A LOS ESTADOS FINANCIEROS DE LA UNIVERSIDAD TECNOLÓGICA DE CORREGIDORA

Con el propósito de dar cumplimiento a los artículos 46 y 49 de la Ley General de Contabilidad Gubernamental (L.GCG), así como a la normatividad emitida por el Consejo Nacional de Armonización Contable (CONAC), en seguida, se presentan las notas a los estados financieros correspondientes al ejercicio fiscal 2021, teniendo presente los postulados de revelación suficiente e importancia relativa con la finalidad de que la información sea de mayor utilidad para los usuarios. Los tres tipos de notas que acompañan a los estados financieros, son:

- a) Notas de Desglose
- b) Notas de Memoria
- c) Notas de Gestión Administrativa

a) Notas de Desglose:

l) Notas al Estado de Situación Financiera

Activo

- Efectivo y equivalentes

En este apartado que se muestra en el Estado de Situación Financiera, se informa e integra por recursos propios y federales por un importe de **\$5,444,850.63** siendo fondos con afectación específica al 31 de Octubre de 2021, los siguientes:

(Pesos)

FONDOS CON AFECTACIÓN ESPECÍFICA:	TIPO	MONTO
Fondo Fijo Recursos Humanos Materiales y	Cuenta corriente	15,000.00
Recursos Propios 0194024885	Cuenta corriente	790,633.47
Recurso Promep cta. 0194024583	Cuenta corriente	757,611.86
Recurso Propio Títulos y Cédulas 0112137836	Cuenta corriente	904,647.06
Rec. Estatal 2021 cta. 0116215416	Cuenta corriente	531,729.83
Recurso Federal 2021 cta. 0116215513	Cuenta corriente	1,389,979.53
Regularización Voltaje CFE cta. 0116936342	Cuenta corriente	351,298.61
Rec Propio Conacyt 316007_2021 cta. 0117238061	Cuenta corriente	703,934.13
Rec Propio Concyteq 23_2021 cta. 0117122179	Cuenta corriente	16.14
TOTAL		5,444,850.63



"Bajo protesta de decir verdad declaramos que los Estados Financieros y sus notas, son razonablemente correctos y son responsabilidad del emisor"

UNIVERSIDAD TECNOLÓGICA DE CORREGIDORA

OCTUBRE 2021

Asimismo, se informa el tipo, el monto y el plazo de las inversiones temporales menores a tres meses al 31 de Octubre de 2021:

(Pesos)

INVERSIONES FINANCIERAS HASTA TRES MESES:	TIPO	MONTO	PLAZO
Fondo de Inversión Prodep 2044150449	Cuenta Corriente	0.00	1 mes
Fondos de Inversión Rec. Propios 2047451776	Cuenta Corriente	0.00	1 mes
Fondo de Inversión Rec títulos y cédulas 2049094156	Cuenta Corriente	0.00	1 mes
Fondo de Inversión Rec Estatal 2051787705	Cuenta Corriente	0.00	1 mes
TOTAL		\$ 0.00	

- **Derechos a recibir efectivo o equivalentes y bienes o servicios a recibir:**

Corresponde integrar en este apartado, por tipo de contribución, los montos al 31 de Octubre de 2021 que se encuentren pendientes de cobro y por recuperar de hasta cinco ejercicios anteriores. Asimismo, se informa los montos sujetos a algún tipo de juicio con una antigüedad mayor a cinco ejercicios anteriores y la factibilidad de cobro:

(Pesos)

CONTRIBUCIÓN PENDIENTE DE COBRO Y DE RECUPERAR HASTA POR CINCO EJERCICIOS:	TIPO	MONTO	MONTO SUJETO A JUICIO MAYOR A CINCO EJERCICIOS	FACTIBILIDAD DE COBRO
IMPUESTOS		0.00		
CUOTAS Y APORTACIONES DE SEGURIDAD		0.00		
CONTRIBUCIONES DE MEJORAS		0.00		
DERECHOS		0.00		
PRODUCTOS		0.00		
APROVECHAMIENTOS		0.00		
INGRESOS POR VENTAS DE BIENES Y SERVICIOS		0.00		
PARTICIPACIONES Y APORTACIONES		0.00		
TRANSFERENCIAS, ASIGNACIONES, SUBSIDIOS Y OTRAS AYUDAS		0.00		
TOTAL		\$ 0.00		

"Bajo protesta de decir verdad declaramos que los Estados Financieros y sus notas, son razonablemente correctos y son responsabilidad del emisor"

UNIVERSIDAD TECNOLÓGICA DE CORREGIDORA

OCTUBRE 2021

Se informa de manera agrupada, el monto al 31 de Octubre de 2021 de los derechos a recibir efectivo y equivalentes (excepto cuentas por cobrar de contribuciones o fideicomisos que se encuentran dentro de inversiones financieras, participaciones y aportaciones de capital) en una desagregación por su vencimiento en días a 90, 180, menor o igual a 365 y mayor a 365. Adicionalmente se informa de las características cualitativas relevantes que les afectan a estas cuentas:

(Pesos)

DERECHOS A RECIBIR EFECTIVO O EQUIVALENTES (excepto cuentas por cobrar de contribuciones o fideicomisos que se encuentran dentro de inversiones financieras, participaciones y aportaciones de capital):	MONTO	CARACTERÍSTICAS CUALITATIVAS
a) Menor o igual a 90 días	0.40	
SUBSIDIO AL EMPLEO		2179-001 José Alonso Fernández López \$ 22,497.02 8061-001 Erika Noemi Garcia Sánchez \$ 53,320.00 2179-004 Roberto Ayala Magaña \$ 7,499.99 4885-123 Arturo Adolfo Vallejo Casanova \$18,400.00 4885-146 Agustín Velázquez Ayala \$ 8,750.00
DEUDORES DIVERSOS POR COBRAR	110,467.01	
PRESTAMOS OTORGADOS	0.00	
OTROS DERECHOS A RECIBIR EFECTIVO	0.00	
Sub-Total	\$ 110,467.41	
b) Mayor a 90 días y menor o igual a 180 días		
CUENTAS POR COBRAR	0.00	
DEUDORES DIVERSOS POR COBRAR	0.00	
DEUDORES POR ANTIPOPOS DE LA TESORERÍA	0.00	
PRESTAMOS OTORGADOS	0.00	
OTROS DERECHOS A RECIBIR EFECTIVO	0.00	
Sub-Total	\$ 0.00	
c) Mayor a 180 días y menor o igual a 365 días		
CUENTAS POR COBRAR	0.00	
DEUDORES DIVERSOS POR COBRAR	0.00	
DEUDORES POR ANTIPOPOS DE LA TESORERÍA	0.00	
PRESTAMOS OTORGADOS	0.00	
OTROS DERECHOS A RECIBIR EFECTIVO	0.00	
Sub-Total	\$ 0.00	
d) Mayor a 365 días		
DOCUMENTOS POR COBRAR	0.00	
DEUDORES DIVERSOS	0.00	
PRESTAMOS OTORGADOS	0.00	
OTROS DERECHOS A RECIBIR EFECTIVO	0.00	
Sub-Total	\$ 0.00	
TOTAL	\$ 110,467.41	

"Bajo protesta de decir verdad declaramos que los Estados Financieros y sus notas, son razonablemente correctos y son responsabilidad del emisor"

UNIVERSIDAD TECNOLÓGICA DE CORREGIDORA

OCTUBRE 2021

Se informa de manera agrupada, el monto al 31 de Octubre de 2021 de los derechos a recibir bienes o servicios (excepto cuentas por cobrar de contribuciones o fideicomisos que se encuentran dentro de inversiones financieras, participaciones y aportaciones de capital) en una desagregación por su vencimiento en días a 90, 180, menor o igual a 365 y mayor a 365. Adicionalmente se informa de las características cualitativas relevantes que les afectan a estas cuentas:

(Pesos)

DERECHOS A RECIBIR BIENES O SERVICIOS:	MONTO	CARACTERÍSTICAS CUALITATIVAS
a) Menor o igual a 90 días		
ANTICIPO A PROVEEDORES POR ADQUISICIÓN DE BIENES Y PRESTACIÓN DE SERVICIOS	750,540.00	5416-253 Oxxo Express SA de CV \$ 45,000.00 4885-121 Pase, Servicios Electrónicos SA de CV \$ 1,500.00 5416-291 Oxxo Express SA de CV \$ 45,000.00 8061-002 Centro de Investigación y Asistencia en Tec \$314,360.00 8061-003 Centro de Investigación y Asistencia en Tec \$ 84,680.00 8061-010 Centro de Investigación y Desarrollo Tecnol \$260,1000.00
ANTICIPO A PROVEEDORES POR ADQUISICIÓN DE BIENES INMUEBLES Y MUEBLES	0.00	
ANTICIPO A PROVEEDORES POR ADQUISICIÓN DE BIENES INTANGIBLES	0.00	
ANTICIPO A CONTRATISTAS POR OBRAS PUBLICAS	0.00	
OTROS DERECHOS A RECIBIR BIENES O SERVICIOS	0.00	
Sub-Total	\$ 750,540.00	
b) Mayor a 90 días y menor o igual a 180 días		
ANTICIPO A PROVEEDORES POR ADQUISICIÓN DE BIENES Y PRESTACIÓN DE SERVICIOS	0.00	
ANTICIPO A PROVEEDORES POR ADQUISICIÓN DE BIENES INMUEBLES Y MUEBLES	0.00	
ANTICIPO A PROVEEDORES POR ADQUISICIÓN DE BIENES INTANGIBLES	0.00	
ANTICIPO A CONTRATISTAS POR OBRAS PUBLICAS	0.00	
OTROS DERECHOS A RECIBIR BIENES O SERVICIOS	0.00	
Sub-Total	\$ 0.00	
c) Mayor a 180 días y menor o igual a 365 días		
ANTICIPO A PROVEEDORES POR ADQUISICIÓN DE BIENES Y PRESTACIÓN DE SERVICIOS	0.00	
ANTICIPO A PROVEEDORES POR ADQUISICIÓN DE BIENES INMUEBLES Y MUEBLES	0.00	

"Bajo protesta de decir verdad declaramos que los Estados Financieros y sus notas, son razonablemente correctos y son responsabilidad del emisor"

UNIVERSIDAD TECNOLÓGICA DE CORREGIDORA

OCTUBRE 2021

ANTICIPO A PROVEEDORES POR ADQUISICIÓN DE BIENES INTANGIBLES	0.00
ANTICIPO A CONTRATISTAS POR OBRAS PUBLICAS	0.00
OTROS DERECHOS A RECIBIR BIENES O SERVICIOS	0.00
Sub-Total	0.00
TOTAL	\$ 750,540.00

• **Bienes disponibles para su transformación o consumo (Inventarios)**

Se clasifican como bienes disponibles para su transformación, aquellos que se encuentran dentro de la cuenta de inventarios. En esta nota, se informa del sistema de conteo y el método de valuación aplicado a los inventarios, así como la conveniencia de su aplicación dada la naturaleza de los mismos. Adicionalmente se revela el impacto en la información financiera por cambios en el método o sistema:

CUENTA DE INVENTARIO DE ARTÍCULOS DE TRANSFORMACIÓN Y/O ELABORACIÓN	SISTEMA DE COSTEO	MÉTODO DE VALUACIÓN	CONVENIENCIA DEL MÉTODO	IMPACTO FINANCIERO POR CAMBIO DE MÉTODO
INVENTARIO DE MERCANCIAS PARA VENTA	N/A	N/A	N/A	N/A
INVENTARIO DE MERCANCIAS TERMINADAS	N/A	N/A	N/A	N/A
INVENTARIO DE MERCANCIAS EN PROCESO DE ELABORACIÓN	N/A	N/A	N/A	N/A
INVENTARIO DE MATERIAS PRIMAS, MATERIALES Y SUMINISTROS PARA PRODUCCIÓN	N/A	N/A	N/A	N/A
BIENES EN TRANSITO	N/A	N/A	N/A	N/A

De la cuenta de almacén se informa acerca del método de valuación, así como la conveniencia de su aplicación. Adicionalmente, se revela el impacto en la información financiera por cambios en el método:

CUENTA DE ALMACÉN	MÉTODO DE VALUACIÓN	CONVENIENCIA DEL MÉTODO	IMPACTO FINANCIERO POR CAMBIO DE MÉTODO
MATERIALES DE ADMINISTRACIÓN, EMISIÓN DE DOCUMENTOS Y ARTÍCULOS OFICIALES	N/A	N/A	N/A
ALIMENTOS Y UTENSILIOS	N/A	N/A	N/A
MATERIALES Y ARTÍCULOS DE CONSTRUCCIÓN Y DE REPARACIÓN	N/A	N/A	N/A
PRODUCTOS QUÍMICOS, FARMACÉUTICOS Y DE LABORATORIO	N/A	N/A	N/A



"Bajo protesta de decir verdad declaramos que los Estados Financieros y sus notas, son razonablemente correctos y son responsabilidad del emisor."

UNIVERSIDAD TECNOLÓGICA DE CORREGIDORA

OCTUBRE 2021

COMBUSTIBLES, LUBRICANTES Y ADITIVOS	N/A	N/A	N/A
VESTUARIO, BLANCOS, PRENDAS DE PROTECCIÓN Y ARTÍCULOS DEPORTIVOS	N/A	N/A	N/A
MATERIALES Y SUMINISTROS DE SEGURIDAD	N/A	N/A	N/A
HERRAMIENTAS, REFACCIONES Y ACCESORIOS MENORES PARA CONSUMO	N/A	N/A	N/A

- Inversiones Financieras**

De la cuenta de inversiones financieras, que considera los fideicomisos, se informa de éstos, los recursos asignados por tipo, monto al 31 de Octubre de 2021 y características significativas que tengan o puedan tener alguna incidencia en las mismas

Pesos)

FIDEICOMISO	TIPO	MONTO	CARACTERÍSTICAS SIGNIFICATIVAS
FIDEICOMISOS, MANDATOS Y CONTRATOS ANALÓGOS DEL PODER EJECUTIVO	N/A	N/A	N/A
FIDEICOMISOS, MANDATOS Y CONTRATOS ANALÓGOS DEL PODER LEGISLATIVO	N/A	N/A	N/A
FIDEICOMISOS, MANDATOS Y CONTRATOS ANALÓGOS DEL PODER JUDICIAL	N/A	N/A	N/A
FIDEICOMISOS, MANDATOS Y CONTRATOS ANALÓGOS PÚBLICOS NO EMPRESARIALES Y NO FINANCIEROS	N/A	N/A	N/A
FIDEICOMISOS, MANDATOS Y CONTRATOS ANALÓGOS PÚBLICOS EMPRESARIALES Y NO FINANCIEROS	N/A	N/A	N/A
FIDEICOMISOS, MANDATOS Y CONTRATOS ANALÓGOS PÚBLICOS FINANCIEROS	N/A	N/A	N/A
FIDEICOMISOS, MANDATOS Y CONTRATOS ANALÓGOS DE ENTIDADES FEDERATIVAS	N/A	N/A	N/A
FIDEICOMISOS, MANDATOS Y CONTRATOS ANALÓGOS DE MUNICIPIOS	N/A	N/A	N/A
FIDEICOMISOS, MANDATOS Y CONTRATOS ANALÓGOS DE EMPRESAS PRIVADAS Y PARTICULARES	N/A	N/A	N/A
TOTAL		\$ 0.00	

Se informa de las inversiones financieras, los saldos al 31 de Octubre de 2021 de las participaciones y aportaciones de capital:

"Bajo protesta de decir verdad declaramos que los Estados Financieros y sus notas, son razonablemente correctos y son responsabilidad del emisor"

UNIVERSIDAD TECNOLÓGICA DE CORREGIDORA

OCTUBRE 2021

(Pesos)

PARTICIPACIONES Y APORTACIONES DE CAPITAL	SALDO
PARTICIPACIONES Y APORTACIONES DE CAPITAL A LARGO PLAZO EN EL SECTOR PÚBLICO	N/A
PARTICIPACIONES Y APORTACIONES DE CAPITAL A LARGO PLAZO EN EL SECTOR PRIVADO	N/A
PARTICIPACIONES Y APORTACIONES DE CAPITAL A LARGO PLAZO EN EL SECTOR EXTERNO	N/A
TOTAL	\$ 0.00

- **Bienes muebles, inmuebles e intangibles**

Se informa de manera agrupada por cuenta, los rubros de bienes muebles, el monto al 31 de Octubre de 2021 de la depreciación del ejercicio y la acumulada, el método de depreciación, tasas aplicadas y los criterios de aplicación de los mismos. Asimismo, se informa de las características significativas del estado en que se encuentran los activos:

(Pesos)

CUENTA DE BIENES MUEBLES	MONTO DE DEPRECIACIÓN DEL EJERCICIO	MONTO DE DEPRECIACIÓN ACUMULADA	MÉTODO DE DEPRECIACIÓN	TASA APLICADA	CRITERIO DE APLICACIÓN	CARACTERÍSTICAS SIGNIFICATIVAS DEL ESTADO EN QUE ENCUENTREN
MOBILIARIO Y EQUIPO DE ADMINISTRACIÓN	339,328.81	8,331,244.29	Línea Recta	10% - 33%	Parámetros de estimación de vida útil DOF. 15 ago. 2012	En estado óptimo para su operación
MOBILIARIO Y EQUIPO EDUCACIONAL Y RECREATIVO	19,486.00	1,892,072.35	Línea Recta	20% - 33%	Parámetros de estimación de vida útil DOF. 15 ago. 2012	En estado óptimo para su operación
EQUIPO E INSTRUMENTAL MEDICO Y DE LABORATORIO	72,739.64	2,218,569.17	Línea Recta	20%	Parámetros de estimación de vida útil DOF. 15 ago. 2012	En estado óptimo para su operación
EQUIPO DE TRANSPORTE	54,591.90	896,691.64	Línea Recta	20%	Parámetros de estimación de vida útil DOF. 15 ago. 2012	En estado óptimo para su operación
EQUIPO DE DEFENSA Y SEGURIDAD	0.00	0.00	Línea Recta	-	Parámetros de estimación de vida útil DOF. 15 ago. 2012	N/A
MAQUINARIA, OTROS EQUIPOS Y HERRAMIENTAS	182,677.06	1,691,108.91	Línea Recta	10%	Parámetros de estimación de vida útil DOF. 15 ago. 2012	En estado óptimo para su operación
ACTIVOS BIOLÓGICOS	0.00	0.00	Línea Recta	-	Parámetros de estimación de vida útil DOF. 15 ago. 2012	N/A
TOTAL	\$ 668,823.41	\$ 15,029,686.36				

"Bajo protesta de decir verdad declaramos que los Estados Financieros y sus notas, son razonablemente correctos y son responsabilidad del emisor"

UNIVERSIDAD TECNOLÓGICA DE CORREGIDORA

OCTUBRE 2021

Se informa de manera agrupada por cuenta, los rubros de bienes inmuebles, el monto al 31 de Octubre de 2021 de la depreciación del ejercicio y la acumulada, el método de depreciación, tasas aplicadas y los criterios de aplicación de los mismos. Asimismo, se informa de las características significativas del estado en que se encuentran los activos:

(Pesos)

CUENTA DE BIENES INMUEBLES	MONTO DE DEPRECIACIÓN DEL EJERCICIO	MONTO DE DEPRECIACIÓN ACUMULADA	MÉTODO DE DEPRECIACIÓN	TASA APLICADA	CRITERIO DE APLICACIÓN	CARACTERÍSTICAS SIGNIFICATIVAS DEL ESTADO EN QUE ENCUENTREN
VIVIENDAS						
EDIFICIOS NO HABITACIONALES	1,444,472.30	13,143,804.42	Línea Recta	3.3%	Parámetros de estimación de vida útil DOF 15 ago. 2012	En estado óptimo para su operación
INFRAESTRUCTURA	0.00	0.00				
OTROS BIENES INMUEBLES	0.00	0.00				
TOTAL	\$ 1,444,472.30	\$ 13,143,804.42				

Se informa de manera agrupada por cuenta, los rubros de activos intangibles y diferidos, su monto al 31 de Octubre de 2021, naturaleza, amortización del ejercicio, amortización acumulada, tasa y método aplicados:

(Pesos)

CUENTA DE ACTIVOS INTANGIBLES	MONTO	NATURALEZA	AMORTIZACIÓN DEL EJERCICIO	AMORTIZACIÓN ACUMULADA	TASA APLICADA	MÉTODO APLICADO
SOFTWARE	0.00	Deudora	0.00	38,674.70	25%	Se amortiza por periodo de uso
PATENTES, MARCAS Y DERECHOS	0.00		0.00	0.00		
CONCESIONES Y FRANQUICIAS	0.00		0.00	0.00		
LICENCIAS	0.00	Deudora	17,624.12	0.00	20%	Se amortiza por periodo de uso
OTROS ACTIVOS INTANGIBLES	0.00		0.00	0.00		
TOTAL	\$ 0.00		\$ 17,624.12	\$ 38,674.70		

"Bajo protesta de decir verdad declaramos que los Estados Financieros y sus notas, son razonablemente correctos y son responsabilidad del emisor".

UNIVERSIDAD TECNOLÓGICA DE CORREGIDORA

OCTUBRE 2021

- Estimaciones y deterioros**

Se informa los criterios utilizados para la determinación de las estimaciones:

CUENTA	CRITERIOS UTILIZADOS PARA LA DETERMINACIÓN DE LAS ESTIMACIONES
ESTIMACIONES POR PERDIDAS DE CUENTAS INCOBRABLES DE DOCUMENTOS POR COBRAR	N/A
ESTIMACIONES POR PERDIDAS DE CUENTAS INCOBRABLES DE DEUDORES DIVERSOS	N/A
ESTIMACIONES POR PERDIDA DE CUENTAS INCOBRABLES DE INGRESOS POR COBRAR	N/A
ESTIMACIONES POR PERDIDA DE CUENTAS INCOBRABLES DE PRESTAMOS OTORGADOS	N/A
ESTIMACIONES POR PERDIDA DE OTRAS CUENTAS INCOBRABLES	N/A
DETERIOR ACUMULADO DE ACTIVOS BIOLÓGICOS	N/A

- Otros Activos**

De las cuentas de otros activos, se informa por tipo circulante y no circulante, los montos totales asociados al 31 de Octubre de 2021 y sus características cualitativas significativas que les impacten financieramente:

(Pesos)

CUENTA	MONTO TOTAL	CARACTERÍSTICAS CUALITATIVAS QUE IMPACTEN FINANCIERAMENTE
Activo circulante		
BIENES EN GARANTÍA	0.00	
BIENES DERIVADOS DE EMBARGOS, DECOMISOS, ASEGURAMIENTOS Y DACION EN PAGO	0.00	
Sub-Total	\$ 0.00	
Activo no circulante		
BIENES EN CONCESIÓN	0.00	
BIENES EN ARRENDAMIENTO FINANCIERO	0.00	
BIENES EN COMODATO	0.00	
Sub-Total	\$ 0.00	
TOTAL	\$ 0.00	

"Bajo protesta de decir verdad declaramos que los Estados Financieros y sus notas, son razonablemente correctos y son responsabilidad del emisor"

UNIVERSIDAD TECNOLÓGICA DE CORREGIDORA

OCTUBRE 2021

Pasivo¹

Se informa el monto al 31 de Octubre de 2021 de las cuentas por pagar en una desagregación por su vencimiento en días a 90, 180, menor o igual a 365 y mayor a 365. Asimismo, se informa sobre la factibilidad del pago de dichos pasivos:

	(Pesos)		
Cuentas por pagar:	Monto	Factibilidad de Pago	
a) Menor o igual a 90 días			
SERVICIOS PERSONALES POR PAGAR	0.00		Facturas que se aplicarán contablemente y serán pagadas en el mes de noviembre 2021
PROVEEDORES POR PAGAR	68,279.77		OC-1570 Oxxo Express SA de CV \$ 0.01 OC-1605 Luna Negra SC \$ -0.03 OC-1693 Augusto Enrique Peón Isla \$ 11,170.80 OC-1728 Juana Beatriz Barrientos Salazar \$ 7,424.00 4885-144 Alma Delia Martínez Saenz \$ 2,999.99 4885-145 Alma Delia Martínez Saenz \$ 1,685.00 OC-1729 Oxxo Express, SA de CV \$ 45,000.00
CONTRATISTAS POR OBRAS PUBLICAS	0.00		
PARTICIPACIONES Y APORTACIONES	0.00		
TRANSFERENCIAS OTORGADAS	0.00		
INTERESES, COMISIONES Y OTROS GASTOS DE LA DEUDA PUBLICA	0.00		
RETENCIONES Y CONTRIBUCIONES POR PAGAR	1,059,169.60		
	I.S.P.T. \$ 819,168.86 Impuestos y retenciones por pagar en honorarios \$ 36,579.84 I.M.S.S. \$ 203,420.90		Pagos que se efectuarán en el mes de noviembre 2021, se paga los días 17 de cada mes
DEVOLUCIONES DE LA LEY DE INGRESOS	0.00		
OTRAS CUENTAS POR PAGAR	1,640,651.26		
	Provisión de Facturas \$ 1,600,283.26 Provisión para compra de equipo de laboratorio 01G \$ 40,368.00		Pagos que se efectuarán en 2do semestre 2021 Este monto fue descontado en el cheque de marcha del maestro Manuel
Sub-Total	\$ 2,768,100.63		
b) Mayor a 90 días y menor o igual a 180 días			
SERVICIOS PERSONALES POR PAGAR	0.00		
PROVEEDORES POR PAGAR	0.00		
CONTRATISTAS POR OBRAS PUBLICAS	0.00		
PARTICIPACIONES Y APORTACIONES	0.00		

¹ Con respecto a la información de la deuda pública, ésta se incluye en el informe de deuda pública en la nota 11 "información sobre la Deuda y el Reporte Analítico de la Deuda" de las notas de Gestión Administrativa "Bajo protesta de decir verdad declaramos que los Estados Financieros y sus notas, son razonablemente correctos y son responsabilidad del emisor"

UNIVERSIDAD TECNOLÓGICA DE CORREGIDORA

OCTUBRE 2021

TRANSFERENCIAS OTORGADAS	0.00
INTERESES, COMISIONES Y OTROS GASTOS DE LA DEUDA PUBLICA	0.00
RETENCIONES Y CONTRIBUCIONES POR PAGAR	0.00
DEVOLUCIONES DE LA LEY DE INGRESOS	0.00
OTRAS CUENTAS POR PAGAR	0.00
Sub-Total	\$ 0.00
c) Mayor a 180 días y menor o igual a 365 días	
SERVICIOS PERSONALES POR PAGAR	0.00
PROVEEDORES POR PAGAR	0.00
CONTRATISTAS POR OBRAS PUBLICAS	0.00
PARTICIPACIONES Y APORTACIONES	0.00
TRANSFERENCIAS OTORGADAS	0.00
INTERESES, COMISIONES Y OTROS GASTOS DE LA DEUDA PUBLICA	0.00
RETENCIONES Y CONTRIBUCIONES POR PAGAR	0.00
DEVOLUCIONES DE LA LEY DE INGRESOS	0.00
OTRAS CUENTAS POR PAGAR	0.00
Sub-Total	\$ 0.00
d) Mayor a 365 días	
PROVEEDORES POR PAGAR	0.00
CONTRATISTAS POR OBRAS PUBLICAS	0.00
Sub-Total	\$ 0.00
TOTAL	\$ 2,768,100.63

Pasivos Contingentes

Se cuenta con el estudio actuarial y se solicitó a la Secretaría de Planeación y Finanzas el recurso para la provisión correspondiente mediante los oficios Núm. REC/UTC/250/2018, REC/UTC/177/2019 y REC/UTC/299/2019, al día de hoy no se cuenta con el dinero para el registro en la contabilidad, sin embargo, se informa de pasivos por demandas de juicios laborales de empleados contra el Organismo, registrándose en cuenta de orden.

Se hizo la provisión en las notas del mes de septiembre 2021. El estudio actuarial no ha podido realizar porque no se tiene autorizado este gasto, se ha hecho de conocimiento a la Secretaría de Planeación y Finanzas, pero a la fecha no se nos ha dado el recurso.

Cabe aclarar que por el momento no se tiene ningún juicio en Tribunales de Conciliación y Arbitraje.

"Bajo protesta de decir verdad declaramos que los Estados Financieros y sus notas, son razonablemente correctos y son responsabilidad del emisor"

UNIVERSIDAD TECNOLÓGICA DE CORREGIDORA

OCTUBRE 2021

Se informa el monto al 31 de Octubre de 2021 de los documentos por pagar en una desagregación por su vencimiento en días a 90, 180, menor o igual a 365 y mayor a 365. Asimismo, se informa sobre la factibilidad del pago de dichos pasivos:

La Universidad Tecnológica de Corregidora al 31 de Octubre de 2021 no existen saldos que reportar

(Pesos)

DOCUMENTOS POR PAGAR:	MONTO	FACTIBILIDAD DE PAGO
a) Menor o igual a 90 días		
DOCUMENTOS COMERCIALES	0.00	
DOCUMENTOS CON CONTRATISTAS POR OBRAS PUBLICAS	0.00	
OTROS DOCUMENTOS POR PAGAR	0.00	
Sub-Total	\$ 0.00	
b) Mayor a 90 días y menor o igual a 180 días		
DOCUMENTOS COMERCIALES	0.00	
DOCUMENTOS CON CONTRATISTAS POR OBRAS PUBLICAS	0.00	
OTROS DOCUMENTOS POR PAGAR	0.00	
Sub-Total	\$ 0.00	
c) Mayor a 180 días y menor o igual a 365 días		
DOCUMENTOS COMERCIALES	0.00	
DOCUMENTOS CON CONTRATISTAS POR OBRAS PUBLICAS	0.00	
OTROS DOCUMENTOS POR PAGAR	0.00	
Sub-Total	\$ 0.00	
d) Mayor a 365 días		
DOCUMENTOS COMERCIALES	0.00	
DOCUMENTOS CON CONTRATISTAS POR OBRAS PUBLICAS	0.00	
OTROS DOCUMENTOS POR PAGAR	0.00	
Sub-Total	\$ 0.00	
Sub-Total TOTAL	\$ 0.00	
TOTAL	\$ 0.00	

"Bajo protesta de decir verdad declaramos que los Estados Financieros y sus notas, son razonablemente correctos y son responsabilidad del emisor"

UNIVERSIDAD TECNOLÓGICA DE CORREGIDORA

OCTUBRE 2021

Se informa de manera agrupada el monto al 31 de Octubre de 2021 de los recursos localizados en fondos de bienes de terceros en administración y/o garantía a corto y largo plazo. Así como la naturaleza de dichos recursos y sus características cualitativas significativas que les afecten o pudieran afectarles financieramente:

La Universidad Tecnológica de Corregidora al 31 de Octubre de 2021 no existen saldos que reportar

(Pesos)

A CORTO PLAZO:	MONTO	NATURALEZA	CARACTERÍSTICAS CUALITATIVAS QUE AFECTEN FINANCIERAMENTE
FONDOS EN GARANTÍA	0.00		
FONDOS EN ADMINISTRACIÓN	0.00		
FONDOS CONTINGENTES	0.00		
FONDOS DE FIDEICOMISOS	0.00		
OTROS FONDOS DE TERCEROS	0.00		
VALORES Y BIENES EN GARANTÍA	0.00		
Sub-Total	\$ 0.00		

A LARGO PLAZO:	MONTO	NATURALEZA	CARACTERÍSTICAS CUALITATIVAS QUE AFECTEN FINANCIERAMENTE
FONDOS EN GARANTÍA	0.00		
FONDOS EN ADMINISTRACIÓN	0.00		
FONDOS CONTINGENTES	0.00		
FONDOS DE FIDEICOMISOS	0.00		
OTROS FONDOS DE TERCEROS	0.00		
VALORES Y BIENES EN GARANTÍA	0.00		
Sub-Total	\$ 0.00		
TOTAL	\$ 0.00		

"Bajo protesta de decir verdad declaramos que los Estados Financieros y sus notas, son razonablemente correctos y son responsabilidad del emisor"



UNIVERSIDAD TECNOLÓGICA DE CORREGIDORA

OCTUBRE 2021

Se informa de las cuentas de los pasivos diferidos y otros, su tipo, naturaleza, y monto al 31 de Octubre de 2021. Asimismo, las características significativas que les impacten o pudieran impactarles financieramente.

La Universidad Tecnológica de Corregidora no existen saldos que reportar

(Pesos)


TIPO	MONTO	NATURALEZA	CARACTERÍSTICAS CUALITATIVAS QUE AFECTEN FINANCIERAMENTE
CRÉDITOS DIFERIDOS	0.00		
INTERESES COBRADOS POR ADELANTADO	0.00		
OTROS PASIVOS DIFERIDOS	0.00		
TOTAL	\$ 0.00		



"Bajo protesta de decir verdad declaramos que los Estados Financieros y sus notas, son razonablemente correctos y son responsabilidad del emisor"

II) Notas al Estado de Actividades

Concepto	2021	2020	2021	2020
INGRESOS Y OTROS BENEFICIOS				
Ingresos de Gestión	4,990,406	3,427,530	28,423,600	30,932,563
Impuestos	0	0	0	0
Cuentas y Acreditaciones de Seguridad Social	0	0	0	0
Donaciones de Ingresos	0	0	0	0
Indicaciones	64,244	81,072	0	0
Aprovechamientos	0	0	0	0
Ingresos por Venta de Bienes y Prestación de Servicios	4,926,291	3,346,458	0	0
Participaciones, Aportaciones, Convenios, Incentivos	0	0	0	0
Derivados de la Colaboración Fiscal, Fondos Distintos	0	0	0	0
Subsidios, Subvenciones, Asignaciones, Aportaciones	23,783,708	26,874,568	42,000	176,000
Participaciones, Aportaciones, Convenios, Incentivos	0	0	0	0
Derivados de la Colaboración Fiscal y Fondos Distintos de	11,331,320	12,381,556	0	0
Transferencias, Asignaciones, Subsidios y Subvenciones, y	12,252,388	14,493,002	0	0
Pensiones y Jubilaciones	0	0	0	0
Otros Ingresos y Beneficios	273,482	83,314	0	0
Ingresos Financieros	0	0	0	0
Incremento por Variación de Inventarios	0	0	0	0
Disminución del Exceso de Estimaciones por Pérdida o	0	0	0	0
Retorno u Obsolescencia de Inversiones	0	0	0	0
Otros Ingresos y Beneficios Varios	273,482	83,314	0	0
Total de Ingresos y Otros Beneficios	29,047,695	30,365,402	28,817,337	31,805,907
GASTOS Y OTRAS PÉRDIDAS				
Gastos de Funcionamiento	19,329,592	1,167,644	2,351,797	2,697,344
Servicios Personales	1,395,059	6,800,261	0	0
Materiales y Suministros	5,906,363	42,000	0	0
Servicios Generales	0	0	0	0
Transferencias, Asignaciones, Subsidios y Otros	0	0	0	0
Ayudas	0	0	0	0
Transferencias Internas y Asignaciones al Sector Público	0	0	0	0
Transferencias al Resto del Sector Público	0	0	0	0
Subsidios y Subvenciones	0	0	0	0
Ayudas Sociales	0	0	0	0
Pensiones y Jubilaciones	0	0	0	0
Transferencias a Fideicomisos, Mandatos y Contratos	0	0	0	0
Transferencias a la Seguridad Social	0	0	0	0
Donativos	0	0	0	0
Transferencias al Exterior	0	0	0	0
Participaciones y Aportaciones	0	0	0	0
Aportaciones	0	0	0	0
Convenios	0	0	0	0
Incentivos	0	0	0	0
Publicidad	0	0	0	0
Intereses de la Deuda Pública	0	0	0	0
Comisiones de la Deuda Pública	0	0	0	0
Gastos de la Deuda Pública	0	0	0	0
Costo por Cauteluras	0	0	0	0
Análisis Financieros	0	0	0	0
Comisiones y Honorarios de Asesorías	0	0	0	0
Empleados, Depreciaciones, Deterioros, Obsolescencia y	0	0	0	0
Amortizaciones	0	0	0	0
Provisiones	0	0	0	0
Disminución de Inventarios	0	0	0	0
Aumento por Insuficiencia de Estimaciones por Pérdida o	0	0	0	0
Retorno u Obsolescencia de Inversiones	0	0	0	0
Aumento por Insuficiencia de Provisiones	0	0	0	0
Otros Gastos	0	0	0	0
Inversión Pública	0	0	0	0
Inversión Pública no Capitalizable	0	0	0	0
Total de Gastos y Otras Pérdidas	28,817,337	33,805,907	28,817,337	33,805,907
Resultado del Ejercicio (Ahorro/Desahorro)	230,358	(3,440,505)	230,358	(3,440,505)


M. en C. Fabiola Velázquez Chaparro
 DIRECTORA DE ADMINISTRACIÓN Y FINANZAS

Bajo protesta de hacer verdad declaro que los Estados Financieros y sus notas, son razonablemente correctos y son responsabilidad del emisor.

"Bajo protesta de decir verdad declaramos que los Estados Financieros y sus notas, son razonablemente correctos y son responsabilidad del emisor"

UNIVERSIDAD TECNOLÓGICA DE CORREGIDORA

OCTUBRE 2021

Ingresos de gestión

De los rubros de impuestos, cuotas y aportaciones de seguridad social, contribuciones de mejoras, derechos, productos, aprovechamientos, y de ingresos por venta de bienes y prestación de servicios, los cuales están armonizados con los rubros del Clasificador por Rubros de Ingresos, se informarán los montos totales y cualquier característica significativa.

Participaciones, Aportaciones, Convenios, Incentivos Derivados de la Colaboración Fiscal, Fondos Distintos de Aportaciones, Transferencias, Asignaciones, Subsidios y Subvenciones, y Pensiones y Jubilaciones se informa los montos totales al 31 de Octubre de 2021 de cada clase, así como de cualquier característica significativa:

De los rubros de participaciones, aportaciones, convenios, incentivos derivados de la colaboración fiscal, fondos distintos de aportaciones, transferencias, asignaciones, subsidios y subvenciones, y pensiones y jubilaciones, los cuales están armonizados con los rubros del Clasificador por Rubros de Ingresos, se informarán los montos totales y cualquier característica significativa.

Otros ingresos y Beneficios

De los rubros de Ingresos Financieros, Incremento por Variación de Inventarios, Disminución del Exceso de Estimaciones por Pérdida o Deterioro u Obsolescencia, Disminución del Exceso de Provisiones, y de Otros Ingresos y Beneficios Varios, se informarán los montos totales y cualquier característica significativa. (Pesos)

(Pesos)

INGRESOS DE LA GESTION	MONTO	CARACTERÍSTICA SIGNIFICATIVA
Productos		
Otros productos		
Productos	64,243.76	Productos Financieros
Ingresos por Venta de Bienes, Prestación de Servicios y otros ingresos		
Ingresos por Venta de Bienes, Prestación de Servicios y otros ingresos	4,926,251.27	Ingresos Propios
TOTAL	\$ 4,990,495.03	

"Bajo protesta de decir verdad declaramos que los Estados Financieros y sus notas, son razonablemente correctos y son responsabilidad del emisor"

UNIVERSIDAD TECNOLÓGICA DE CORREGIDORA

OCTUBRE 2021

PARTICIPACIONES, APORTACIONES, CONVENIOS, INCENTIVOS DERIVADOS DE LA COLABORACION FISCAL, FONDOS DISTINTOS DE APORTACIONES, TRANSFERENCIAS, ASIGNACIONES, SUBSIDIOS Y SUBVENCIONES, Y PENSIONES Y JUBILACIONES	MONTO	CARACTERÍSTICA SIGNIFICATIVA
TRANSFERENCIAS, ASIGNACIONES, SUBSIDIOS Y SUBVENCIONES, Y PENSIONES Y JUBILACIONES	25,059,655.74	La UTC al 31 de Octubre ha recibido Ministraciones Estatales por medio del Poder Ejecutivo del Estado de Querétaro por un importe de \$ 11,531,320.37 y por parte de la Federación ha recibido \$12,252,388.00 y de Gasto Social (Fortalecimiento Financiero) \$ 1,275,947.37
TRANSFERENCIAS, ASIGNACIONES, SUBSIDIOS Y SUBVENCIONES, Y PENSIONES Y JUBILACIONES		

Se informa de manera agrupada, el tipo, el monto al 31 de Octubre de 2021, y naturaleza de la cuenta de otros ingresos, asimismo se informa de sus características significativas:

(Pesos)

OTROS INGRESOS Y BENEFICIOS VARIOS:	TIPO	MONTO	NATURALEZA	CARACTERÍSTICAS SIGNIFICATIVAS
OTROS INGRESOS DE EJERCICIOS ANTERIORES		0.00		
BONIFICACIONES Y DESCUENTOS OBTENIDOS		0.00		
DIFERENCIAS POR TIPO DE CAMBIO A FAVOR		0.00		
DIFERENCIAS DE COTIZACIONES A FAVOR EN VALORES NEGOCIABLES		0.00		
RESULTADO POR POSICIÓN MONETARIA		0.00		
UTILIDADES POR PARTICIPACIÓN PATRIMONIAL		0.00		
OTROS INGRESOS Y BENEFICIOS VARIOS		273,491.54		Incapacidades Trabajadores
TOTAL		\$ 273,491.54		

Gastos y otras pérdidas.

Se explican aquellas cuentas de gastos de funcionamiento, transferencias, subsidios y otras ayudas, participaciones y aportaciones, otros gastos y pérdidas extraordinarias, que en lo individual representen el porcentaje más alto del total de los gastos al 31 de Octubre de 2021:

- Honorarios, representa el 51% ya que la plantilla docente para impartir clases al alumnado está por servicios profesionales en la UTC
- IENTC, S DE RL DE CV, representa el 8% que corresponde a servicios de internet en la UTC
- Roberto Salvador Castro Cruz, representa el 8% que corresponde al servicio de personal de vigilancia en la UTC
- Javier Vargas Rivera, representa el 5% que corresponde al servicio de personal de limpieza en la UTC

"Bajo protesta de decir verdad declaramos que los Estados Financieros y sus notas, son razonablemente correctos y son responsabilidad del emisor"

UNIVERSIDAD TECNOLÓGICA DE CORREGIDORA

OCTUBRE 2021

GASTOS Y OTRAS PERDIDAS PLAN DE CUENTAS 511

Representa el importe de los gastos y otras pérdidas de la UTC incurridos por gastos de funcionamiento, intereses, transferencias, participaciones, aportaciones otorgadas, otras pérdidas de la gestión y extraordinarias entre otras.

MONTO TOTAL DE GASTOS CAPÍTULO 1000	\$ 19,329,592.37
--	-------------------------

CUENTA	MONTO INDIVIDUAL	PORCENTAJE DEL TOTAL DEL GASTO
51110 Remuneraciones al Personal de Carácter Permanente	12,107,924.49	62.64%
51120 Remuneraciones al Personal de Carácter Transitorio	0.00	
51130 Remuneraciones Adicionales y Especiales (prestaciones)	3,878,737.63	20.07%
51140 Seguridad Social	2,273,009.50	11.76%
51150 Otras Prestaciones Sociales y Económicas (excepto Antigüedad y Liquid)	0.00	
51150 Antigüedad y liquidaciones	0.00	
51160 Previsiones	0.00	

Las remuneraciones al personal con carácter permanente corresponden a los sueldos y salarios, prestaciones que la UTC, tiene obligación de pagar. Otras prestaciones sociales y económicas corresponden al importe del gasto a favor al personal de la UTC de acuerdo con las disposiciones legales vigentes y/o acuerdos contractuales respectivos.

(Pesos)

MONTO TOTAL DE GASTOS	\$ 26,423,599.83
------------------------------	-------------------------

CUENTA	MONTO INDIVIDUAL	PORCENTAJE DEL TOTAL DEL GASTO
Servicios Personales	19,329,592.37	73.15 %
Materiales y Suministro	1,167,644.20	4.42 %
Servicios Generales	5,926,363.26	22.43 %
Transferencias, Asignaciones, Subsidios Y Otras Ayudas	0.00	0 %

"Bajo protesta de decir verdad declaramos que los Estados Financieros y sus notas, son razonablemente correctos y son responsabilidad del emisor"

UNIVERSIDAD TECNOLÓGICA DE CORREGIDORA

OCTUBRE 2021

Las siguientes erogaciones representan un importe mayor en el total de los gastos de las mismas:

- Honorarios.- la plantilla docente para impartir clases al alumnado está por servicios profesionales en la UTC
- IENTC, S DE RL DE CV.- corresponde a servicios de internet en la UTC
- Roberto Salvador Castro Cruz.- corresponde al servicio de personal de vigilancia en la UTC
- Javier Vargas Rivera.- corresponde al servicio de personal de limpieza en la UTC
- Oxxo Express SA de CV.- corresponde al consumo de gasolina para las actividades de la UTC

III) Notas al Estado de Variación en la Hacienda Pública.

Se informa de manera agrupada, acerca de las modificaciones al patrimonio contribuido por tipo, naturaleza y monto al 31 de Octubre del 2021:
La Universidad Tecnológica de Corregidora no existen saldos que reportar

(Pesos)

CUENTA	MONTO	NATURALEZA
APORTACIONES	\$0.00	
Inversiones Financieras a Largo Plazo	0.00	
Bienes Inmuebles e Infraestructura	0.00	ACREEDORA
Bienes Muebles	0.00	ACREEDORA
Bienes Intangibles	0.00	ACREEDORA
DONACIONES DE CAPITAL	(\$0.00)	
Inversiones Financieras a Largo Plazo	0.00	
Bienes Inmuebles e Infraestructura	0.00	
Bienes Muebles	0.00	
Bienes Intangibles	0.00	
ACTUALIZACIÓN DE LA HACIENDA PÚBLICA/PATRIMONIO	(\$0.00)	
Inversiones Financieras a Largo Plazo	0.00	
Bienes Inmuebles e Infraestructura	0.00	
Bienes Muebles	0.00	
Bienes Intangibles	0.00	




"Bajo protesta de decir verdad declaramos que los Estados Financieros y sus notas, son razonablemente correctos y son responsabilidad del emisor"

UNIVERSIDAD TECNOLÓGICA DE CORREGIDORA

OCTUBRE 2021

Se informa de manera agrupada, acerca del monto al 31 de Octubre de 2021 así como la procedencia de los recursos que modifican al patrimonio generado:

(Pesos)

CUENTA	MONTO	PROCEDENCIA DEL RECURSO
RESULTADO DEL EJERCICIO	230,358	EL RESULTADO CORRESPONDE A LA OPERACIÓN NORMAL DE LA UNIVERSIDAD Y LO MÁS REPRESENTATIVO SE DEBE A LAS REINSCRIPCIONES DE ALUMNOS
RESULTADOS DE EJERCICIOS ANTERIORES	(3,440,506)	EL RESULTADO CORRESPONDE A INGRESOS PROPIOS GENERADOS POR LA UNIVERSIDAD Y A RECURSOS ETIQUETADOS
NETO DE VARIACIONES DEL PATRIMONIO	230,358	
REVALÚOS	\$ 0.00	
Revalúo de Bienes Inmuebles	0	
Revalúo de Bienes Muebles	0	
Revalúo de Bienes Intangibles	0	
Otros Revalúos	0	
RESERVAS	\$ 0.00	
Reservas de Patrimonio	0	
Reservas Territoriales	0	
Reservas por Contingencias	0	
RECTIFICACIONES DE RESULTADOS DE EJERCICIOS ANTERIORES	\$ 0.00	
Cambios en Políticas Contables		
Cambios por Errores Contables		



Bajo protesta de decir verdad declaramos que los Estados Financieros y sus notas, son razonablemente correctos y son responsabilidad del emisor



UNIVERSIDAD TECNOLÓGICA DE CORREGIDORA

OCTUBRE 2021

Notas al Estado de Flujos de Efectivo.

Efectivo y equivalentes.

El análisis de los saldos inicial y final que figuran en la última parte del Estado de Flujo de Efectivo en la cuenta de efectivo y equivalentes es como sigue:

(Pesos)

CUENTA	Oct - 2021	Dic - 2020
Efectivo	15,000.00	0.00
Efectivo en Bancos - Tesorería	1,695,280.53	1,177,959.43
Efectivo en Bancos- Dependencias	531,729.83	86,490.26
Inversiones Temporales (hasta 3 meses)	0.00	
Fondos con Afectación Específica	2,147,591.39	1,046,113.37
Depósitos de Fondos de Terceros y Otros	1,055,232.74	
Otros Efectivos y Equivalentes		
Total de Efectivo y Equivalentes	5,444,834.49	2,310,563.06

Se detallan las adquisiciones de bienes muebles e inmuebles con su monto global al 31 de Octubre de 2021 y, en su caso, el porcentaje de ciertas adquisiciones que fueron realizadas mediante subsidios de capital del sector central.

(Pesos)

ADQUISICIONES POR ACTIVIDADES DE INVERSIÓN	MONTO GLOBAL	PORCENTAJE DE ADQUISICIÓN CON SUBSIDIOS DE SECTOR CENTRAL	IMPORTE DE PAGOS POR LA COMPRA
Bienes Inmuebles, Infraestructura y Construcciones en Proceso	0		
Bienes Muebles	0	ADQUISICIÓN DE BIENES MUEBLES POR UN IMPORTE DE \$ 19,972.88 PRODEP 19 \$ 310,645.74 PROPIOS 01G	\$ 330,618.62

"Bajo protesta de decir verdad declaramos que los Estados Financieros y sus notas, son razonablemente correctos y son responsabilidad del emisor"

UNIVERSIDAD TECNOLÓGICA DE CORREGIDORA

OCTUBRE 2021

A continuación, se expone la conciliación de los Flujos de Efectivos Netos de las Actividades de Operación y la cuenta de Ahorro/Desahorro antes de Rubros Extraordinarios:

(Pesos)

	Oct - 2021	Dic - 2020
Ahorro/Desahorro antes de Rubros Extraordinarios	230,358.00	-3,440,506.00
<i>Movimientos de partidas (o rubros) que no afectan al efectivo</i>	2,351,736.77	2,697,344.01
Depreciación	2,113,295.71	2,610,541.77
Amortización	17,624.12	86,802.24
Bajas de Activos	220,816.94	
Incrementos en las provisiones		
Incremento en inversiones producido por revaluación		
Ganancia/pérdida en venta de propiedad, planta y equipo		
Incremento en cuentas por cobrar		
Partidas extraordinarias		
Otros ingresos y beneficios		
Flujos de Efectivo Netos de las Actividades de Operación		

IV) Conciliación entre los Ingresos Presupuestarios y Contables, así como ente los Egresos Presupuestarios y los Gastos Contables.

La conciliación se presenta atendiendo a lo dispuesto por el Acuerdo por el que se emite el formato de conciliación entre los ingresos presupuestarios y contables, así como entre los egresos presupuestarios y los gastos contables:



Bajo protesta de decir verdad declaramos que los Estados Financieros y sus notas, son razonablemente correctos y son responsabilidad del emisor

UNIVERSIDAD TECNOLÓGICA DE CORREGIDORA

OCTUBRE 2021

A. Conciliación entre los Ingresos Presupuestarios y Contables:

Universidad Tecnológica de Corregidora
 Conciliación entre los Ingresos Presupuestarios y Contables
 Correspondientes del 1° de Octubre al 31 de Octubre de 2021
 (Pesos)

1. Ingresos Presupuestarios	\$ 29,047,694.94
2. Más ingresos contables no presupuestarios	
Ingresos Financieros	\$ 0
Incremento por variación de inventarios	
Disminución del exceso de estimaciones por pérdida o deterioro u obsolescencia	
Disminución del exceso de provisiones	
Otros ingresos y beneficios varios	
Otros ingresos contables no presupuestarios	
3. Menos ingresos presupuestarios no contables	
Aprovechamientos capital	\$ 0
Ingresos derivados de financiamientos	
Otros Ingresos presupuestarios no contables	
4. Ingresos Contables (4 = 1 + 2 - 3)	\$ 29,047,694.94

Notas:

1. Se deberán incluir los Ingresos Contables No Presupuestales que no se regularizaron presupuestariamente durante el ejercicio
2. Los Ingresos Financieros y Otros Ingresos se regularizarán presupuestariamente de acuerdo a la legislación aplicable




"Bajo protesta de decir verdad declaramos que los Estados Financieros y sus notas, son razonablemente correctos y son responsabilidad del emisor"

UNIVERSIDAD TECNOLÓGICA DE CORREGIDORA

OCTUBRE 2021

B. Conciliación entre los Egresos Presupuestarios y los Gastos Contables:

Universidad Tecnológica de Corregidora
Conciliación entre los Egresos Presupuestarios y los Gastos Contables
Correspondientes del 1° de Octubre al 31 de Octubre de 2021
(Cifras en Pesos)

1. Egresos Presupuestarios	\$ 26,423,599.83
2. Menos egresos presupuestarios no contables	0.00
2.1. Materias Primas y Materiales de Producción y Comercialización	
2.2. Materiales y Suministros	
2.3. Mobiliario y equipo de administración	
2.4. Mobiliario y equipo educacional y recreativo	
2.5. Equipo e instrumental médico y de laboratorio	
2.6. Vehículos y equipo de transporte	
Equipo de defensa y seguridad	
2.7. Maquinaria, otros equipos y herramientas	
2.8. Activos biológicos	
2.1. Otros Bienes inmuebles	
2.11. Activos intangibles	
2.12. Obra pública en bienes de dominio público	
2.13. Obra pública en bienes propios	
2.14. Acciones y Participaciones de Capital	
2.15. Compra de Títulos y Valores	
2.16. Concesión de Préstamos	
2.17. Inversiones en Fideicomisos, Mandatos y Otros Análogos	
2.18. Provisiones para Contingencias y Otras Erogaciones	
Especiales	
2.19. Amortización de la deuda pública	
2.2. Adeudos de ejercicios fiscales anteriores (ADEFAS)	
2.21. Otros Egresos Presupuestales No Contables	

"Bajo protesta de decir verdad declaramos que los Estados Financieros y sus notas, son razonablemente correctos y son responsabilidad del emisor"

UNIVERSIDAD TECNOLÓGICA DE CORREGIDORA

OCTUBRE 2021

3. Más Gasto Contables No Presupuestales	\$ 2,351,736.77
3.1. Estimaciones, depreciaciones, deterioros, obsolescencia y amortizaciones	2,351,736.77
3.2. Provisiones	
3.3. Disminución de inventarios	
3.4. Aumento por insuficiencia de estimaciones por pérdida o deterioro u obsolescencia	
3.5. Aumento por insuficiencia de provisiones	
3.6. Otros Gastos	
3.7. Otros Gastos Contables No Presupuestales	
4. Total de Gasto Contable (4 = 1 - 2 + 3)	\$ 28,775,336.60

Notas de Memoria:

V) Notas al Estado de Situación Financiera.

Las cuentas de orden se utilizan para registrar movimientos de valores que no afecten o modifiquen el balance del ente contable, sin embargo, su incorporación en libros es necesaria con fines de recordatorio contable, de control y en general sobre los aspectos administrativos, o bien, para consignar sus derechos o responsabilidades contingentes que puedan, o no, presentarse en el futuro.

Las cuentas que se manejan para efectos de estas Notas son las siguientes:

Cuentas de Orden Contables y Presupuestarias:

Contables:

- Valores
- Emisión de obligaciones
- Avales y garantías
- Juicios
- Contratos para Inversión Mediante Proyectos para Prestación de Servicios (PPS) y Similares
- Bienes concesionados o en comodato




"Bajo protesta de decir verdad declaramos que los Estados Financieros y sus notas, son razonablemente correctos y son responsabilidad del emisor"

UNIVERSIDAD TECNOLÓGICA DE CORREGIDORA

OCTUBRE 2021

Presupuestarias:

Cuentas de ingresos

Cuentas de egresos

Se informará, de manera agrupada, en las Notas a los Estados Financieros las cuentas de orden contables y cuentas de orden presupuestario, considerando al menos lo siguiente:

Cuentas de orden contables.

La Universidad Tecnológica de Corregidora al 31 de Octubre de 2021 no existen saldos que reportar

(Pesos)

A. Valores:

	TIPO	MONTO
Valores en Custodia	N/A	0
Instrumentos de Crédito Prestados a Formadores de Mercado	N/A	0
Instrumentos de Crédito Recibidos en Garantía de los Formadores de Mercado	N/A	0

Por tipo de emisión de instrumento, tasa y vencimiento la Universidad Tecnológica de Corregidora al 31 de Octubre de 2021 no existen saldos que reportar

(Pesos)

B. Emisión de Obligaciones:

	TIPO	MONTO	TASA	VENCIMIENTO
Autorización para la Emisión de Bonos, Títulos y Valores de la Deuda Pública Interna	N/A	0	N/A	N/A
Autorización para la Emisión de Bonos, Títulos y Valores de la Deuda Pública Externa	N/A	0	N/A	N/A
Suscripción de Contratos de Préstamos y Otras Obligaciones de la Deuda Pública Interna	N/A	0	N/A	N/A

"Bajo protesta de decir verdad declaramos que los Estados Financieros y sus notas, son razonablemente correctos y son responsabilidad del emisor"

UNIVERSIDAD TECNOLÓGICA DE CORREGIDORA

OCTUBRE 2021

Suscripción de Contratos de Préstamos y Otras Obligaciones de la Deuda Pública Externa	N/A	0	N/A	N/A
--	-----	---	-----	-----

La Universidad Tecnológica de Corregidora al 31 de Octubre de 2021 no existen saldos que reportar

(Pesos)

C. Avales y Garantías:

TIPO	MONTO	TASA	VENCIMIENTO
Avales Autorizados	0	N/A	N/A
Fianzas y Garantías Recibidas por Deudas a Cobrar	0	N/A	N/A
Fianzas Otorgadas para Respaldar Obligaciones no Fiscales del Gobierno	0	N/A	N/A

La Universidad Tecnológica de Corregidora al 31 de Octubre de 2021 no existen saldos que reportar

(Pesos)

D. Juicios:

TIPO	MONTO
Juicio	0

La Universidad Tecnológica de Corregidora al 31 de Octubre de 2021 no existen saldos que reportar

(Pesos)

E. Contratos para Inversión Mediante Proyectos para Prestación de Servicios (PPS) y Similares:

TIPO	MONTO	VENCIMIENTO
Contratos para Inversión Mediante Proyectos para Prestación de Servicios (PPS) y Similares	0	N/A

La Universidad Tecnológica de Corregidora al 31 de Octubre de 2021 no existen saldos que reportar



"Bajo protesta de decir verdad declaramos que los Estados Financieros y sus notas, son razonablemente correctos y son responsabilidad del emisor"

UNIVERSIDAD TECNOLÓGICA DE CORREGIDORA

OCTUBRE 2021

(Pesos)

F. Bienes en Concesión o en Comodato:

	TIPO	MONTO	VENCIMIENTO
Bienes Bajo Contrato en Concesión	N/A	0	N/A
Bienes Bajo Contrato en Comodato	N/A	0	N/A

La Universidad Tecnológica de Corregidora al 31 de Octubre 2021 no existen saldos que reportar

(Pesos)

G. Bienes Arqueológicos, Artísticos e Históricos:

	TIPO	MONTO	OBSERVACIÓN
Bienes Arqueológicos Muebles	N/A	0	N/A
Bienes Arqueológicos Inmuebles	N/A	0	N/A
Bienes Arqueológicos Restos Humanos, de la Flora y de la Fauna	N/A	0	N/A
Bienes Artísticos Muebles	N/A	0	N/A
Bienes Artísticos Inmuebles	N/A	0	N/A
Bienes Históricos Muebles	N/A	0	N/A
Bienes Históricos Inmuebles	N/A	0	N/A
Bienes Históricos Documentos y Expedientes	N/A	0	N/A
Bienes Históricos Colecciones	N/A	0	N/A

La Universidad Tecnológica de Corregidora al 31 de Octubre de 2021 no existen saldos que reportar en cuentas de orden contables

(Pesos)

H. Otras Cuentas de Orden:

	TIPO	MONTO	OBSERVACIÓN
Control y Seguimiento	N/A	0	N/A



4. El avance que se registra en las cuentas de orden presupuestarias, previo al cierre presupuestario de cada periodo que se reporte.

"Bajo protesta de decir verdad declaramos que los Estados Financieros y sus notas, son razonablemente correctos y son responsabilidad del emisor"



UNIVERSIDAD TECNOLÓGICA DE CORREGIDORA

OCTUBRE 2021

Cuentas de orden presupuestario.

Se informa del monto al 31 de Octubre de 2021 de las cuentas de orden presupuestario:

(Pesos)

A. Ingresos:

	MONTO	OBSERVACIÓN
811 Ley de Ingresos Estimada	28,995,181.00	
812 Ley de Ingresos por Ejecutar	-3,311,168.73	
813 Modificaciones a la Ley de Ingresos Estimada	3,363,682.67	
814 Ley de Ingresos Devengada	0.00	
815 Ley de Ingresos Recaudada	-29,047,694.94	
Total	\$ 0.00	

B. Egresos:

	MONTO	OBSERVACIÓN
821 Presupuesto de Egresos Aprobado	-28,995,181.00	
822 Presupuesto de Egresos por Ejercer	-74,531,148.65	
823 Modificaciones al Presupuesto de Egresos Aprobado	-5,066,547.10	
824 Presupuesto de Egresos Comprometido	81,796,658.30	
825 Presupuesto de Egresos Devengado	66,031.09	
826 Presupuesto de Egresos Ejercido	277,251.71	
827 Presupuesto de Egresos Pagado	26,452,935.65	
Total	\$ 0.00	

b) Notas de Gestión Administrativa:

1. Introducción.

Los Estados Financieros de los entes públicos, proveen de información financiera a los principales usuarios de la misma, al Congreso y a los ciudadanos.

El objetivo del presente documento es la revelación del contexto y de los aspectos económicos-financieros más relevantes que influyeron en las decisiones del período, y que deberán ser considerados en la elaboración de los estados financieros para la mayor comprensión de los mismos y sus particularidades.



"Bajo protesta de decir verdad declaramos que los Estados Financieros y sus notas, son razonablemente correctos y son responsabilidad del emisor"

De esta manera, se informa y explica la respuesta del gobierno a las condiciones relacionadas con la información financiera de cada periodo de gestión; además, de exponer aquellas políticas que podrían afectar la toma de decisiones en periodos posteriores.

2. Panorama Económico y Financiero.

La Universidad Tecnológica de Corregidora recibe aportaciones Estatales y Federales que son destinadas para el ejercicio de sus atribuciones constitucionales y su debido funcionamiento. Recibe las ministraciones estatales y federales a través del Poder Ejecutivo del Estado de Querétaro, asimismo tiene personalidad jurídica y patrimonio propio bajo los conceptos de servicios escolares, servicios profesionales por cursos especiales a empresas o alumnos coordinados por la Dirección de Vinculación.

La situación Financiera de La Universidad se ha visto afectada, ya que no contábamos con el recurso financiero suficiente para cumplir con todas nuestras erogaciones y pasivos, por lo que tuvimos que solicitar un complemento a la Secretaría de Finanzas del Poder Ejecutivo del Estado de Querétaro.

Debido a la pandemia por el SARS-CoV2 (COVID-19), no se ha hecho la difusión necesaria para la recaudación de alumnos de nuevo ingreso a la Institución, por lo que los ingresos se han visto afectados por falta de recursos económicos y han tenido que dejar la escuela. Checar si se complementa con información de Lorena

3. Autorización e Historia.

a. Fecha de creación

La Universidad Tecnológica de Corregidora (UTC), es un Organismo Público Descentralizado del Estado de Querétaro con personalidad jurídica y patrimonio propios, creado mediante el "Decreto por el que se crea la Universidad Tecnológica de Corregidora" publicada en el Periódico Oficial del Estado de Querétaro "La Sombra de Arteaga" el día 12 de Julio de 2013.

Como parte del plan de desarrollo estatal, en el rubro de educación, durante la administración del Lic. José Eduardo Calzada Roviroso, se creó el proyecto de la Universidad Tecnológica de Corregidora, el cual buscaba satisfacer la necesidad creciente de profesionales que cubran el perfil que requiere la planta productiva del Estado, para ello se iniciaron labores provisionalmente en la casa particular con domicilio en Callejón de Mendoza No. 42, en el Pueblito, cabecera municipal de Corregidora, Qro., ofertando inicialmente las carreras de TSU en: Mecatrónica Area Sistemas de Manufactura Flexible, Mantenimiento Area Instalaciones, Tecnologías de la Información y Comunicaciones (TIC) Area Multimedia y Comercio Electrónico.

Posteriormente como parte del proceso de consolidación del proyecto se le otorgo la figura de Organismo Público descentralizado con personalidad jurídica y patrimonio propio, dotado de autonomía técnica y de gestión, para el cumplimiento de sus objetivos y atribuciones, con una estructura orgánica que le permitiera funcionar de manera eficiente, a través del Decreto por el cual se crea de manera oficial la Universidad tecnológica de Corregidora que se publica en "La Sombra de Arteaga" que es el Periódico Oficial del Estado de Querétaro.

En Julio del 2013, es nombrado el M. en E. Arturo Adolfo Vallejo Casanova siendo el segundo rector, dando inicio a nuevos procesos de consolidación, siendo uno de los más importantes el hecho de ser representante Legal de la Universidad Tecnológica de Corregidora de conformidad con dispuesto por el artículo 17° fracción XI, del Decreto de Creación, otro de los avances que se dieron en ese periodo fue el cambio de domicilio que paso de ser una casa adaptada a un edificio de academia a partir de ciclo escolar 2012-2013 en un predio de 20 hectáreas ubicado en Carretera Estatal No. 413, Querétaro Coronito km 11.2, el Pueblito, Municipio de Corregidora, Querétaro, Código Postal 76900 aunado a ello y debido al crecimiento de la matrícula estudiantil se requirió la contratación de profesores y personal administrativo que permitió un crecimiento sensible en los servicios ofertados a los estudiantes.

"Bajo protesta de decir verdad declaramos que los Estados Financieros y sus notas, son razonablemente correctos y son responsabilidad del emisor"

La Universidad Tecnológica de Corregidora, en el año 2014 inicia el TSU en Turismo Área Productos Alternativos y la Ingeniería en Química Área Biotecnología, derivado del potencial que se tiene en la región de influencia de la Universidad, aunado a esto se consolidan las gestiones para la construcción de un nuevo edificio que genera espacios administrativos y de academia, así como una biblioteca y laboratorios de computo que permiten mejorar los servicios a los alumnos, derivado del cambio en la administración se nombra como nuevo rector al M. en E. Arturo Adolfo Vallejo Casanova y con ello se retoman proyectos importantes como la consolidación de la Ingeniería en Arquitectura de Software dando con ello un nuevo impulso a la Universidad.

El proceso de crecimiento de la Universidad Tecnológica de Corregidora no ha sido sencillo pero con el compromiso de los que integran esta Institución se ha podido ir consolidando paso a paso como una Institución Educativa de Calidad, inmersa en un proceso de mejora continua, para tal efecto ofrece una formación profesional cuyo distintivo es la estrecha relación con el sector productivo, para ello se tienen convenios con empresas de los diferentes ramos productivos que tiene relación con nuestras carreras de TSU o Ingenierías, esto con la finalidad que nuestros estudiantes tengan las experiencias necesarias que enriquezcan su formación académica, por otra parte también se imparte estudios en el nivel 5B, identificado así por el sistema de Clasificación Internacional Normalizada de la Educación (UNESCO, 1997), se cursan en dos años, se requiere de bachillerato como antecedente académico. Sus egresados obtienen el grado de Técnico Superior Universitario.

En esencia, esta Universidad orienta su quehacer Institucional a la Formación Integral de profesionistas que satisfagan con calidad las necesidades de los sectores social y productivo, pero busca a la vez responder a las expectativas de los jóvenes interesados en incorporarse al mercado laboral más y mejor preparados. Para tal efecto, actualmente ofrece Programas Educativos en: TSU en Mecatrónica Área Sistemas de Manufactura Flexible, TSU en Mantenimiento Área Instalaciones, TSU en Tecnologías de la Información (TI) Área Entornos Virtuales y Negocios Digitales, TSU en Turismo Área Desarrollo de Productos Alternativos y TSU en Química Área Biotecnología, así como los programas de Ingeniería en Biotecnología y Arquitectura de Software.

A través de la evolución que ha tenido la Universidad Tecnológica de Corregidora podemos notar que no ha sido una tarea fácil de llevar a cabo, pero con el trabajo Institucional, apogados al modelo de competencias y con una visión a futuro, basada en un trabajo constante e intenso en el presente se pretende ser una de las opciones educativas del Estado de Querétaro más importantes y reconocidas, entendiendo que nuestra carta de presentación son nuestros egresados.

- b. No ha sufrido cambios en la Estructura Orgánica la Universidad Tecnológica de Corregidora.

4. Organización y Objeto Social.

Atribuciones referidas en el Decreto por el que se crea el organismo público descentralizado denominado Universidad Tecnológica de Corregidora, publicado en el periódico oficial de Gobierno del Estado "Sombra de Arteaga" en fecha 12 de Julio del 2013, en su Título Primero Disposiciones Generales, Capítulo Único De la Naturaleza y Objeto, Artículo 4.

4.1 Objeto Social

Artículo 4. La Universidad tiene por objeto:

- I. Impartir educación superior perteneciente al Sector Público, en sus diferentes modalidades, en los niveles de Técnico Superior Universitario, Licenciatura Profesional, Licenciatura y Posgrado con la finalidad de preparar profesionales aptos para la aplicación de conocimientos y la solución creativa de problemas, con un sentido de innovación e incorporando avances científicos y tecnológicos en beneficio de los sectores público, privado y social;
- II. Ofrecer programas cortos de educación superior, de dos años, así como ofrecer la continuidad de estudios para la obtención del nivel de Licenciatura Profesional o Licenciatura, con las características de intensidad, pertinencia, flexibilidad y calidad;
- III. Formar, a partir de egresados del bachillerato, técnicos superiores universitarios aptos para la aplicación de conocimientos y la solución de problemas, con un sentido de innovación en la incorporación de los avances científicos y tecnológicos;
- IV. Ofrecer programas de continuidad de estudios para sus egresados y para egresados del nivel de Técnico Superior Universitario o Profesional Asociado y otras instituciones de educación superior, que permitan a los estudiantes alcanzar los niveles académicos de Ingeniería Técnica (Licenciatura Profesional), Licenciatura y Posgrado;

"Bajo protesta de decir verdad declaramos que los Estados Financieros y sus notas, son razonablemente correctos y son responsabilidad del emisor"

- V. Promover con instituciones de educación superior, la celebración de convenios orientados a establecer equivalencias de estudio entre los realizados en la Universidad y los correspondientes a carreras profesionales afines que se impartan en aquéllas, a la obtención de créditos adicionales y al acceso a centros o laboratorios para participar en proyectos de apoyo recíproco, con el propósito de facilitar a sus egresados que así lo deseen, continuar o realizar estudios conducentes a la obtención de otros grados académicos, los cuales podrán ser otorgados por las instituciones de educación superior, previamente cumplidos los requisitos que éstas establezcan;
- VI. Desarrollar estudios, capacitación o proyectos en las áreas de su competencia, que se traduzcan en aportaciones concretas que contribuyan al mejoramiento y mayor eficiencia de la producción de bienes o servicios y a la elevación de la calidad de vida de la comunidad;
- VII. Desarrollar programas de apoyo técnico en beneficio de la comunidad;
- VIII. Fomentar el desarrollo de nuevos perfiles académicos en educación superior, en el ámbito de la ciencia y la tecnología, con el fin de formar profesionales capaces, que participen en el desarrollo de la entidad;
- IX. Promover la cultura científica y tecnológica en el Estado, mediante la investigación aplicada y el intercambio académico con otras instituciones educativas estatales, nacionales o extranjeras; y
- X. Desarrollar las funciones de vinculación con los sectores público, privado y social, para contribuir al desarrollo tecnológico y social de la comunidad.

4.2. Principal Actividad

Formar profesionistas, Técnico Superior Universitario e Ingenieros que contribuyan a mejorar la calidad de vida de su entorno, teniendo como base la impartición de planes de estudio acreditados por organismos externos y pertinentes a las necesidades de los sectores productivo y social.

4.3. Ejercicio Fiscal: 01 de enero al 31 de Diciembre de 2021.

4.4. Régimen jurídico:

Organismo Público Descentralizado del Estado de Querétaro con personalidad jurídica y patrimonio propios

4.5. Consideraciones Fiscales del ente:

La UTC Tributa en el Título II del Régimen Fiscal para Personas Morales con Fines No Lucrativos (No Contribuyentes) de la Ley del Impuesto sobre la renta.

4.6. Estructura Organizacional Básica:

RECTORIA
Oficina del C. Rector
Abogado General
Órgano Interno de Control
Departamento de Planeación y Evaluación
Departamento de Prensa, Difusión y Actividades Culturales
Departamento de Servicios Escolares
DIRECCIÓN DE DIVISIÓN DE CARRERA.
Oficina del C. Director de División de Carrera.
DIRECCIÓN DE VINCULACIÓN
Oficina del C. Director de Vinculación
DIRECCIÓN DE ADMINISTRACIÓN Y FINANZAS
Oficina del C. Director de Administración y Finanzas
Departamento de Recursos Financieros, Programación y Contabilidad

"Bajo protesta de decir verdad declaramos que los Estados Financieros y sus notas, son razonablemente correctos y son responsabilidad del emisor"

Departamento de Recursos Humanos, Materiales y Servicios Generales

4.7. Fideicomisos, mandatos y análogos de los cuales es fideicomitente y fideicomisario.

N/A

5 Bases de Preparación de los Estados Financieros.

Se informará sobre:

- a) Para la elaboración de los Estados Financieros se ha aplicado la normatividad emitida por el CONAC y las disposiciones legales aplicables.
- b) La UTC En lo referente a la valuación y revelación de diversos rubros de la información financiera, se ha considerado lo establecido en las " Principales Reglas de Registro y Valuación del Patrimonio (Elementos Generales)" así como en la "Reglas Específicas de Registro y Valuación del Patrimonio ", ambas emitidas por la CONAC, tomando como base de medición para la elaboración de los estados financieros el costo histórico, dado que es el monto pagado de efectivo o equivalentes por un activo o servicio al momento de su adquisición.
- c) Son los elementos fundamentales que configuran el Sistema de Contabilidad Gubernamental (SCG), teniendo incidencia en la identificación, el análisis, la interpretación, la captación, el procesamiento y el reconocimiento de las transformaciones, transacciones y otros eventos que afectan el ente público. Los postulados sustentan de manera técnica el registro de las operaciones, la elaboración y presentación de estados financieros; basados en su razonamiento, eficiencia demostrada, respaldo en legislación especializada y aplicación de la Ley General de Contabilidad Gubernamental (Ley de Contabilidad), con la finalidad de uniformar los métodos, procedimientos y prácticas contables. Los Postulados Básicos de Contabilidad se han utilizado para elaborar los Estados Financieros, alineando así los procedimientos y métodos de la Universidad Tecnológica de Corregidora, se enlistan a continuación:

1) Sustancia Económica

Es el reconocimiento contable de las transacciones, transformaciones internas y otros eventos, que afectan económicamente al ente público y delimitan la operación del Sistema de Contabilidad Gubernamental (SCG).

2) Entes Públicos

Los poderes Ejecutivo, Legislativo y Judicial de la Federación y de las entidades federativas; los entes autónomos de la Federación y de las entidades federativas; los ayuntamientos de los municipios; los órganos político-administrativos de las demarcaciones territoriales del Distrito Federal; y las entidades de la administración pública paraestatal, ya sean federales, estatales o municipales.

3) Existencia Permanente

La actividad del ente público se establece por tiempo indefinido, salvo disposición legal en la que se especifique lo contrario.

4) Revelación Suficiente

Los estados y la información financiera deben mostrar amplia y claramente la situación financiera y los resultados del ente público.

5) Importancia Relativa

"Bajo protesta de decir verdad declaramos que los Estados Financieros y sus notas, son razonablemente correctos y son responsabilidad del emisor"



La información debe mostrar los aspectos importantes de la entidad que fueron reconocidos contablemente.

6) Registro e Integración Presupuestaria

La información presupuestaria de los entes públicos se integra en la contabilidad en los mismos términos que se presentan en la Ley de Ingresos y en el Decreto del Presupuesto de Egresos, de acuerdo a la naturaleza económica que le corresponda.

El registro presupuestario del ingreso y del egreso en los entes públicos se debe reflejar en la contabilidad, considerando sus efectos patrimoniales y su vinculación con las etapas presupuestarias correspondientes.

7) Consolidación de la Información Financiera

Los estados financieros de los entes públicos deberán presentar de manera consolidada la situación financiera, los resultados de operación, el flujo de efectivo o los cambios en la situación financiera y las variaciones a la Hacienda Pública, como si se tratara de un solo ente público.

8) Devengo Contable

Los registros contables de los entes públicos se llevarán con base acumulativa. El ingreso devengado, es el momento contable que se realiza cuando existe jurídicamente el derecho de cobro de impuestos, derechos, productos, aprovechamientos y otros ingresos por parte de los entes públicos. El gasto devengado, es el momento contable que refleja el reconocimiento de una obligación de pago a favor de terceros por la recepción de conformidad de bienes, servicios y obra pública contratados; así como de las obligaciones que derivan de tratados, leyes, decretos, resoluciones y sentencias definitivas.

9) Valuación

Todos los eventos que afecten económicamente al ente público deben ser cuantificados en términos monetarios y se registrarán al costo histórico o al valor económico más objetivo registrándose en moneda nacional.

10) Dualidad Económica

El ente público debe reconocer en la contabilidad, la representación de las transacciones y algún otro evento que afecte su situación financiera, su composición por los recursos asignados para el logro de sus fines y por sus fuentes, conforme a los derechos y obligaciones.

11) Consistencia

Ante la existencia de operaciones similares en un ente público, debe corresponder un mismo tratamiento contable, el cual debe permanecer a través del tiempo, en tanto no cambie la esencia económica de las operaciones.

d) En la Universidad Tecnológica de Corregidora no se aplicó Normatividad supletoria.

e) No aplica para la Universidad Tecnológica de Corregidora. Para las entidades que por primera vez estén implementando la base devengado de acuerdo a la Ley de Contabilidad, deberán:

- Revelar las nuevas políticas de reconocimiento;
- Su plan de implementación;
- Revelar los cambios en las políticas, la clasificación y medición de las mismas, así como su impacto en la información financiera, y

"Bajo protesta de decir verdad declaramos que los Estados Financieros y sus notas, son razonablemente correctos y son responsabilidad del emisor"

- Presentar los últimos estados financieros con la normatividad anteriormente utilizada con las nuevas políticas para fines de comparación en la transición a la base devengado.

6 Políticas de Contabilidad Significativas.

Las principales políticas contables para la elaboración de los estados financieros, son las siguientes:

Los estados financieros de la UTC, se prepararon de conformidad con las disposiciones normativas que le son aplicables en su carácter de Entidad Paraestatal de Gobierno del Estado de Querétaro y que están incluidas en la Ley General de Contabilidad Gubernamental y en los Postulados Básicos de Contabilidad Gubernamental.

El 31 de diciembre de 2008, se publicó en el Diario Oficial de la Federación la LGCG, que entró en vigor el 1 de enero de 2009, y es de observancia obligatoria para los poderes Ejecutivo, Legislativo y Judicial de la Federación, Los Estados y el Distrito Federal; los Ayuntamientos de los Municipios; los Órganos Político-Administrativo de la Demarcaciones Territoriales del Distrito Federal, estatales o municipales y los órganos Autónomos Federales y Estatales.

La LGCG tiene como objetivo establecer los criterios generales que regirán la contabilidad gubernamental y la emisión de la información financiera de los entes públicos, con la finalidad de lograr la armonización contable a nivel nacional, para la cual fue creado al Consejo Nacional de Armonización Contable (CONAC) como órgano de coordinación para la armonización de la contabilidad gubernamental, el cual tiene por objeto la emisión de las normas contables y las disposiciones presupuestales que se aplicarán para la generación de información financiera y presupuestal que emitirá los entes públicos.

En 2009, 2010 y 2011, el CONAC emitió diversas disposiciones regulatorias en materia de contabilidad gubernamental y de presupuestos, en las cuales se establecieron diversas fechas para el inicio de su aplicación efectiva.

Con la finalidad de dar cumplimiento al objetivo de la armonización contable y establecer los ejercicios sociales en que tendrá aplicación efectiva el conjunto de normas aplicables, el 15 de diciembre de 2010 el CONAC emitió el Acuerdo de interpretación sobre las obligaciones establecidas en los artículos transitorios de la LGCG, en la cual interpretó que las entidades federativas, las entidades y los órganos Autónomos de las entidades federativas, entre otros, tienen la obligación, a partir del 1 de enero de 2012, de realizar registros contables con base acumulativa, apegándose al marco conceptual y a los postulados básicos de contabilidad gubernamental, así como a las normas y metodologías que establezcan los momentos contables, los clasificadores y de acuerdo con las respectivas matrices de conversión con las características señaladas en los artículos 40 y 41 de la LGCG.

Consecuentemente, a partir de la fecha señalada tienen la obligación de emitir información contable, presupuestaria y programática sobre la base técnica prevista en los documentos técnico-contables siguientes:

Marco Conceptual

Postulados básicos de contabilidad

Clasificador por objeto de gasto

Clasificador por tipo de gasto

Clasificador por rubro de ingresos

"Bajo protesta de decir verdad declaramos que los Estados Financieros y sus notas, son razonablemente correctos y son responsabilidad del emisor"

Momentos contables de egresos

Momentos contables de ingresos

Los Principios de la Contabilidad Gubernamental son los fundamentos que configuran el sistema de información contable y rigen al ambiente bajo el cual opera. Estos inciden en la identificación, análisis, interpretación, captación, procesamiento y reconocimiento de las transacciones, transformaciones internas y de otros eventos económicos que se llevan a cabo en la Universidad Tecnológica de Corregidora.

a. Actualización:

La Universidad Tecnológica de Corregidora (UTC) tiene como propósito establecer el correcto lineamiento a las políticas, los procedimientos y las reglas sobre las que se basa el registro, clasificación y evaluación contable de las operaciones, así como para obtener y emitir la información que se deriva de la contabilidad, conforme a la normatividad de la Ley General Gubernamental, la cual tiene como objeto, establecer los criterios generales que regirán la contabilidad gubernamental y la emisión de información financiera de los entes públicos, con el fin de lograr su adecuada armonización.

Seguir las mejores prácticas contables nacionales e internacionales en apoyo a las tareas de planeación financiera, control de recursos, análisis y fiscalización y determinar la valuación del patrimonio del estado y su expresión en los Estados Financieros. Con el fin que gire a un entorno donde el sistema contable tenga como fin primordial la generación de información para apoyar la toma de decisiones sobre las finanzas públicas y poder generar reportes periódicos. Para el logro de dicho objetivo el manual contiene los siguientes apartados; aspectos generales de la contabilidad gubernamental, plan de cuentas, instructivos de manejo de cuentas, clasificador por rubro de ingresos, clasificador por tipo de gasto, normas y metodología para la determinación de los momentos contables, postulados básicos y marco conceptual de contabilidad gubernamental.

Los objetivos específicos que se pretenden alcanzar son los siguientes:

- Registrar en forma veraz y oportuna las operaciones realizadas durante el periodo operativo.
- Facilitar el registro de las operaciones y el análisis de la información que genera.
- Asegurar la consistencia en la forma de registrar las operaciones.
- Detallar el registro por ciclo de operaciones.
- Realizar las funciones y actividades en forma sistematizada.
- Generar información financiera y contable en forma oportuna, con el fin de hacer más eficiente la toma de decisiones.

El Congreso de la Unión aprobó la Ley General de Contabilidad Gubernamental (LGGC) que rige en la materia a los tres órdenes de Gobierno y crea el CONAC. Dicha ley, asigna al CONAC el carácter de órgano de Coordinación para la Armonización de la Contabilidad gubernamental y lo faculta para la emisión de normas contables y lineamientos para la generación de información financiera que aplicarán los entes públicos.

La Universidad Tecnológica de Corregidora (UTC) aplicará la contabilidad gubernamental para facilitar el registro y la fiscalización de los activos, pasivos, ingresos y gastos y, en general, contribuir a medir la eficacia, economía y eficiencia del gasto e ingresos públicos, la administración de la deuda pública, incluyendo las obligaciones contingentes y el patrimonio del Estado. Asimismo, deberá seguir las mejores prácticas contables nacionales e internacionales en apoyo a las tareas de planeación financiera, control de recursos, análisis y fiscalización.

"Bajo protesta de decir verdad declaramos que los Estados Financieros y sus notas, son razonablemente correctos y son responsabilidad del emisor"

UNIVERSIDAD TECNOLÓGICA DE CORREGIDORA

OCTUBRE 2021

La UTC En lo referente a la valuación y revelación de diversos rubros de la información financiera, se ha considerado lo establecido en las " Principales Reglas de Registro y Valoración del Patrimonio (Elementos Generales)" así como en la "Reglas Específicas de Registro y Valoración del Patrimonio ", ambas emitidas por la CONAC, tomando como base de medición para la elaboración de los estados financieros el costo histórico, dado que es el monto pagado de efectivo o equivalentes por un activo o servicio al momento de su adquisición.

b. Informar sobre la realización de operaciones en el extranjero y de sus efectos en la información financiera gubernamental.

Se informa que esta casa de estudios no cuenta con operaciones en moneda extranjera

c. Método de valuación de la inversión en acciones de Compañías subsidiarias no consolidadas y asociadas.

Se informa que esta casa de estudios no cuenta con inversiones en acciones

d. Sistema y método de valuación de inventarios y costo de lo vendido.

Se informa que esta casa de estudios no cuenta con esta actividad

e. Beneficios a empleados:

Los empleados de la UTC cuentan con Apoyo de Lentes, Ayuda por Defunción

La Universidad está gestionando con la Secretaría de Planeación y Finanzas el apoyo económico para la realización del estudio actuarial de pasivos laborales y poder hacer el registro en la contabilidad

f. Provisiones:

Al cierre del 31 de Octubre de 2021 se hicieron las siguientes provisiones:

Descripción	Monto
a) Provisión de Factura octubre	1,600,283.26
b) Provisión para compra de equipo de laboratorio 01G	40,368.00
	1,640,651.26

a) La provisión de facturas de octubre 2021.- se hace la estimación de cuanto se pagará en el mes siguiente.

b) Este monto fue descontado en el cheque de marcha del maestro Manuel

g. Reservas: objetivo de su creación, monto y plazo.

Se informa que esta casa de estudios no cuenta con reservas

h. Cambios en políticas contables y corrección de errores junto con la revelación de los efectos que se tendrá en la información financiera del ente público, ya sea retrospectivos o prospectivos.

Se informa que esta casa de estudios no realiza cambios en políticas contables

"Bajo protesta de decir verdad declaramos que los Estados Financieros y sus notas, son razonablemente correctos y son responsabilidad del emisor"

i. Reclasificaciones: se deben revelar todos aquellos movimientos entre cuentas por efectos de cambios en los tipos de operaciones.

En la Universidad Tecnológica de Corregidora, no se ha tenido depuración y cancelación de saldos. En el sistema financiero Oracle, se tiene la información disponible para su revisión según sea el caso.

j. Depuración y cancelación de saldos.

En la Universidad Tecnológica de Corregidora, no se ha tenido depuración y cancelación de saldos. En el sistema financiero Oracle, se tiene la información disponible para su revisión según sea el caso.

7 Posición en Moneda Extranjera y Protección por Riesgo Cambiario.

Se informa que esta casa de estudios no cuenta con:

- a. Activos en moneda extranjera.
- b. Pasivos en moneda extranjera.
- c. Posición en moneda extranjera.
- d. Tipo de cambio.
- e. Equivalente en moneda nacional.

Al 31 de Octubre de 2021 la UTC no tiene activos, ni pasivos en moneda extranjera.

8 Reporte Analítico del Activo.

8.1 Los porcentajes de la depreciación se rigen bajo "Guía de vida útil estimada y porcentajes de depreciación" CONAC

"Guía de Vida Útil Estimada y Porcentajes de Depreciación"

Cuenta	Concepto	Años de vida útil	% de depreciación anual
1.2.3	BIENES INMUEBLES, INFRAESTRUCTURA Y CONSTRUCCIONES EN PROCESO		
1.2.3.2	Viviendas	50	2

"Bajo protesta de decir verdad declaramos que los Estados Financieros y sus notas, son razonablemente correctos y son responsabilidad del emisor"




UNIVERSIDAD TECNOLÓGICA DE CORREGIDORA

OCTUBRE 2021

Cuenta	Concepto	Años de vida útil	% de depreciación anual
1.2.3.3	Edificios No Habitacionales	30	3.3
1.2.3.4	Infraestructura	25	4
1.2.3.9	Otros Bienes Inmuebles	20	5
BIENES MUEBLES			
1.2.4	Mobiliario y Equipo de Administración		
1.2.4.1	Muebles de Oficina y Estantería	10	10
1.2.4.1.1	Muebles, Excepto De Oficina Y Estantería	10	10
1.2.4.1.2	Equipo de Cómputo y de Tecnologías de la Información	3	33.3
1.2.4.1.3	Otros Mobiliarios y Equipos de Administración	10	10
1.2.4.2	Mobiliario y Equipo Educativo y Recreativo		
1.2.4.2.1	Equipos y Aparatos Audiovisuales	3	33.3



"Bajo protesta de decir verdad declaramos que los Estados Financieros y sus notas, son razonablemente correctos y son responsabilidad del emisor"

UNIVERSIDAD TECNOLÓGICA DE CORREGIDORA

OCTUBRE 2021

Cuenta	Concepto	Años de vida útil	% de depreciación anual
1.2.4.2.2	Aparatos Deportivos	5	20
1.2.4.2.3	Cámaras Fotográficas y de Video	3	33.3
1.2.4.2.9	Otro Mobiliario y Equipo Educativo y Recreativo	5	20
1.2.4.3			
Equipo e Instrumental Médico y de Laboratorio			
1.2.4.3.1	Equipo Médico y de Laboratorio	5	20
1.2.4.3.2	Instrumental Médico y de Laboratorio	5	20
1.2.4.4			
Equipo de Transporte			
1.2.4.4.1	Automóviles y Equipo Terrestre	5	20
1.2.4.4.2	Carrocerías y Remolques	5	20
1.2.4.4.3	Equipo Aeroespacial	5	20

"Bajo protesta de decir verdad declaramos que los Estados Financieros y sus notas, son razonablemente correctos y son responsabilidad del emisor"

UNIVERSIDAD TECNOLÓGICA DE CORREGIDORA

OCTUBRE 2021

Cuenta	Concepto	Años de vida útil	% de depreciación anual
1.2.4.4.4	Equipo Ferroviario	5	20
1.2.4.4.5	Embarcaciones	5	20
1.2.4.4.9	Otros Equipos de Transporte	5	20
1.2.4.5	Equipo de Defensa y Seguridad ¹	*	*
1.2.4.6 Maquinaria, Otros Equipos y Herramientas			
1.2.4.6.1	Maquinaria y Equipo Agropecuario	10	10
1.2.4.6.2	Maquinaria y Equipo Industrial	10	10
1.2.4.6.3	Maquinaria y Equipo de Construcción	10	10
1.2.4.6.4	Sistemas de Aire Acondicionado, Calefacción y de Refrigeración Industrial y Comercial	10	10
1.2.4.6.5	Equipo de Comunicación y Telecomunicación	10	10
1.2.4.6.6	Equipos de Generación Eléctrica, Aparatos y Accesorios Eléctricos	10	10

¹ *De acuerdo a las características de los bienes de referencia en la presente Guía.

"Bajo protesta de decir verdad declaramos que los Estados Financieros y sus notas, son razonablemente correctos y son responsabilidad del emisor"



Cuenta	Concepto	Años de vida útil	% de depreciación anual
1.2.4.6.7	Herramientas y Máquinas-Herramienta	10	10
1.2.4.6.9	Otros Equipos	10	10
Activos Biológicos			
1.2.4.8			
1.2.4.8.1	Bovinos	5	20
1.2.4.8.2	Porcinos	5	20
1.2.4.8.3	Aves	5	20
1.2.4.8.4	Ovinos y Caprinos	5	20
1.2.4.8.5	Peces y Acuicultura	5	20
1.2.4.8.6	Equinos	5	20
1.2.4.8.7	Especies Menores y de Zoológico	5	20
1.2.4.8.8	Árboles y Plantas	5	20



"Bajo protesta de decir verdad declaramos que los Estados Financieros y sus notas, son razonablemente correctos y son responsabilidad del emisor"

UNIVERSIDAD TECNOLÓGICA DE CORREGIDORA

OCTUBRE 2021

Cuenta	Concepto	Años de vida útil	% de depreciación anual
1.2.4.8.9	Otros Activos Biológicos	5	20

Debe mostrar la siguiente información:

- a) Vida útil o porcentajes de depreciación, deterioro o amortización utilizados en los diferentes tipos de activos. **Los porcentajes de depreciación aplicados en la institución se realizan de acuerdo a los establecido por el CONAC, (Guía de vida útil estimada y porcentajes de depreciación).**
- b) Cambios en el porcentaje de depreciación o valor residual de los activos. **Al 31 de Octubre de 2021, no se presentaron cambios en los porcentajes de depreciación.**
- c) Importe de los gastos capitalizados en el ejercicio, tanto financieros como de investigación y desarrollo. **Al 31 de Octubre de 2021, no se realizaron gastos de capitalización.**
- d) Riesgos por tipo de cambio o tipo de interés de las inversiones financieras. **La UTC no tiene riesgos por tipo de cambio.**
- e) Valor activado en el ejercicio de los bienes construidos por la entidad. **No aplica para la UTC.**
- f) Otras circunstancias de carácter significativo que afecten el activo, tales como bienes en garantía, señalados en embargos, litigios, títulos de inversiones entregados en garantías, baja significativa del valor de inversiones financieras, etc. **Al 31 de Octubre de 2021, nada que informar.**
- g) Desmantelamiento de Activos, procedimientos, implicaciones, efectos contables. **Al 31 de Octubre de 2021 la UTC no tuvo desmantelamiento de activos.**
- h) Administración de activos; planeación con el objetivo de que el ente los utilice de manera más efectiva. **Al 31 de Octubre de 2021, nada que manifestar.**

Adicionalmente, se deben incluir las explicaciones de las principales variaciones en el activo, en cuadros comparativos como sigue:

- a) Inversiones en valores.



"Bajo protesta de decir verdad declaramos que los Estados Financieros y sus notas, son razonablemente correctos y son responsabilidad del emisor"

UNIVERSIDAD TECNOLÓGICA DE CORREGIDORA

OCTUBRE 2021

CUENTA CONTABLE	CUENTA BANCARIA	INSTITUCION BANCARIA	MONTO A OCTUBRE 2021	TIPO DE RECURSO
1114003	0194024885	BBVA BANCOMER	790,633.47	PROPIO
1114004	0194024583	BBVA BANCOMER	757,611.86	ETIQ.FEDRAL
1114024	0112137836	BBVA BANCOMER	904,647.06	PROPIO
1114042	0116215416	BBVA BANCOMER	531,729.83	ESTATAL
1114043	0116215513	BBVA BANCOMER	1,389,979.53	FEDERAL
1114044	0116936342	BBVA BANCOMER	351,298.61	FEDERAL
1114045	0117238061	BBVA BANCOMER	703,934.13	REC. PROPIO CONACYT 316007_2021
1114046	0117122179	BBVA BANCOMER	16.14	PROPIO CONCYTEQ 23_2021

TOTAL \$ 5,429,850.63

(Pesos)

NOMBRE DEL FONDO DE INVERSIÓN	Contrato de Inversión	Ligado a la Cuenta
Fondo de Inversión Prodep	2044150449	0194024583
Fondos de Inversión Rec. Propios	2047451776	0194024885
Fondo de Inversión Rec títulos y cédulas	2049094156	0112137836
Fondo de Inversión Rec Estatal	2051787705	0116215416

- b) Patrimonio de Organismos descentralizados de Control Presupuestario Indirecto. Este aparato no aplica para la UTC
- c) Inversiones en empresas de participación mayoritaria. Este aparato no aplica para la UTC
- d) Inversiones en empresas de participación minoritaria. Este aparato no aplica para la UTC
- e) Patrimonio de organismos descentralizados de control presupuestario directo, según corresponda. Este aparato no aplica para la UTC

En cuanto a la vida útil, porcentajes de depreciación y amortización de los activos no circulantes se encuentran revelados en las Notas de desglose, en el apartado de Bienes Muebles, Inmuebles e Intangibles.

"Bajo protesta de decir verdad declaramos que los Estados Financieros y sus notas, son razonablemente correctos y son responsabilidad del emisor"

UNIVERSIDAD TECNOLÓGICA DE CORREGIDORA

OCTUBRE 2021

No existe ninguna otra información que revelar.

9 Fideicomisos, Mandatos y Análogos.

Se deberá informar:

- a) Por ramo administrativo que los reporta.
- b) Enlistar los de mayor monto de disponibilidad, relacionando aquéllos que conforman el 80% de las disponibilidades.
Se informa que no existen Fideicomisos, Mandatos y análogos en esta casa de estudios.

10 Reporte de la Recaudación.

- a. Análisis del comportamiento de la recaudación correspondiente al ente público o cualquier tipo de ingreso, de forma separada los ingresos locales de los federales.
- b. Proyección de la recaudación e ingresos en el mediano plazo.

Recurso	Autorizado Presupuesto 2021	Productos	Ingresos por Venta de Bienes, Prestación de Servicios y Otros Ingresos	Transferencias, Asignaciones, Subsidios y Subvenciones, y Pensiones y Jubilaciones	Pendiente de Recaudar
Estatal	14,945,390.00	8,388.17		12,252,388.00	2,693,002.00
Federal	10,836,453.00	157.62		10,255,373.00	581,080.00
Propios	3,213,338.00	36,271.70	5,199,742.81		37,086.73
Prodep		19,424.61			
Fortalecimiento Financiero 2020					

"Bajo protesta de decir verdad declaramos que los Estados Financieros y sus notas, son razonablemente correctos y son responsabilidad del emisor"

UNIVERSIDAD TECNOLÓGICA DE CORREGIDORA

OCTUBRE 2021

Fortalecimiento Financiero 2021			1,275,947.37
Totales	28,995,181.00	64,243.76	23,783,708.57
			3,311,168.73

11 Información sobre la Deuda y el Reporte Analítico de la Deuda.

- a. Utilizar al menos los siguientes indicadores: deuda respecto al PIB y deuda respecto a la recaudación tomando, como mínimo, un período igual o menor a 5 años.
- b. Información de manera agrupada por tipo de valor gubernamental o instrumento financiero en la que se consideren intereses, comisiones, tasa, perfil de vencimiento y otros gastos de la deuda.

Se informa que al 31 de Octubre de 2021 no existe deuda.

12 Calificaciones otorgadas.

Informar, tanto del ente público como cualquier transacción realizada, que haya sido sujeta a una calificación crediticia.

No aplica para esta casa de estudios

13 Proceso de Mejora.

Se informará de:

Intensificar con la participación de los directivos y trabajadores de la entidad en el control interno a través de una correcta y permanente auto control para obtener aceptable control interno.

Se han atendido diversas observaciones y recomendaciones de auditoría emitidas por parte del Órgano Interno de Control, también se han llevado a cabo reuniones con el Departamento de Planeación y Evaluación para trabajar con la mejora de nuestros procesos internos, así como reuniones mensuales con Jefes de las diferentes oficinas de la Dirección de Administración y Finanzas con el fin de tener una mejor comunicación y desempeño en las actividades de la UTC.

14 Información por Segmentos.

Se entrega la información contable y presupuestal de manera mensual al Poder Ejecutivo de Estado de Querétaro y Coordinación General de Universidades Tecnológicas y Politécnicas.

Este apartado no aplica para la UTC.

"Bajo protesta de decir verdad declaramos que los Estados Financieros y sus notas, son razonablemente correctos y son responsabilidad del emisor"




15 Eventos Posteriores al Cierre.

La Universidad Tecnológica de Corregidora no tuvo eventos posteriores al cierre que afecten económicamente los Estados Financieros


16 Partes Relacionadas.

Al 31 de Octubre de 2021, no existen partes relacionadas que ejerzan influencia significativa sobre la toma de decisiones financieras y operativas.

17 Responsabilidad Sobre la Presentación Razonable de la Información Contable.

La Información Contable deberá estar firmada en cada página de la misma e incluir al final la siguiente leyenda: "Bajo protesta de decir verdad declaramos que los Estados Financieros y sus notas, son razonablemente correctos y son responsabilidad del emisor". Lo anterior, no será aplicable para la información contable consolidada.

Estas notas, son parte integrante de los estados financieros adjuntos.



M. en E. Arturo Adolfo Vallejo Casanova
Rector



C.P. Fabiola Velázquez Chaparro
Dirección de Administración y Finanzas

"Bajo protesta de decir verdad declaramos que los Estados Financieros y sus notas, son razonablemente correctos y son responsabilidad del emisor"

UNIVERSIDAD TECNOLÓGICA DE CORREGIDORA

(UTC)

Notas a los Estados Presupuestales
Por el periodo comprendido del
1° de Enero al 31 de Octubre de 2021.
(Cifras expresadas en pesos)

1. Constitución y objeto:

a) Constitución.

La Universidad Tecnológica de Corregidora (UTC), es un Organismo Público Descentralizado del Estado de Querétaro con personalidad jurídica y patrimonio propios, creado mediante la "Decreto por el que se crea la Universidad Tecnológica de Corregidora" publicada en el Periódico Oficial del Estado de Querétaro "La Sombra de Arteaga" el día 12 de Julio de 2013.

b) Objeto.

- Impartir educación superior, en sus diferentes modalidades, en los niveles de Técnico Superior Universitario e Ingeniería, con la finalidad de preparar profesionales aptos para la aplicación de conocimientos y la solución creativa de problemas, con un sentido de innovación e incorporando avances científicos y tecnológicos en beneficio de los sectores público, privado y social;
- Ofrecer programas cortos de educación superior, de dos años, así como ofrecer la continuidad de estudios para la obtención del nivel de Ingeniería, con las características de intensidad, pertinencia, flexibilidad y calidad;
- Formar, a partir de egresado del bachillerato, técnicos superiores universitarios aptos para la aplicación de conocimientos y la solución de problemas, con sentido de innovación en la incorporación de los avances científicos y tecnológicos;
- Ofrecer programas de continuidad de estudios para sus egresados y para egresados del nivel Técnico Superior Universitario o Ingeniería y otras instituciones de educación superior, que permitan a los estudiantes alcanzar los niveles académicos de Ingeniería.
- Promover con instituciones de educación superior, la celebración de convenios orientados a establecer equivalencias de estudio entre los realizados en la Universidad y los correspondientes a carreras profesionales afines que se impartan en aquéllas, a la obtención de créditos adicionales y al acceso a centros o laboratorios para participar en proyectos de apoyo recíproco, con el propósito de facilitar a sus egresados que así lo deseen, continuar o realizar estudios conducentes a la obtención de otros grados académicos, los cuales podrán ser otorgados por las instituciones de educación superior, previamente cumplidos los requisitos que éstas establezcan;
- Desarrollar estudios, capacitación o proyectos en las áreas de su competencia, que se traduzcan en aportaciones concretas que contribuyan al mejoramiento y mayor eficiencia de la producción de bienes o servicios y a la elevación de la calidad de vida de la comunidad;
- Desarrollar programas de apoyo técnico en beneficio de la comunidad;
- Fomentar el desarrollo de nuevos perfiles académicos en educación superior, en el ámbito de la ciencia y la tecnología, con el fin formar profesionales capaces, que participen en el desarrollo de la Entidad;

"Bajo protesta de decir verdad declaramos que los Estados Financieros y sus notas, son razonablemente correctos y son responsabilidad del emisor"

- Promover la cultura científica y tecnológica en el Estado, mediante la investigación aplicada y el intercambio académico con otras instituciones educativas estatales nacionales o extranjeras; y
- Desarrollar las funciones de vinculación con los sectores público, privado y social para contribuir con el desarrollo tecnológico y social de la comunidad.

2. Normatividad Gubernamental.

Los estados financieros presupuestarios han sido preparados en apego a las disposiciones establecidas en la Ley General de Contabilidad Gubernamental, así como la normatividad emitida por el Consejo Nacional de Armonización Contable, en cuanto al registro y preparación de dichos estados e información financiera presupuestaria.

3. Estados de ingresos y egresos presupuestarios.

Los Estados de Ingresos y Egresos Presupuestarios fueron preparados sobre la base de devengado y, adicionalmente se presentan en flujo de efectivo, estos últimos, muestran en las columnas de Recaudado y Pagado, los montos efectivamente cobrados y desembolsados, en efectivo o cualquier otro medio por la Universidad, respectivamente.

Los Estados de Ingresos y Egresos Presupuestarios reportan información presupuestal de ingresos cuya obtención, clasificación y registro, se apega a las disposiciones normativas a que se refiere el primer párrafo de esta nota; asimismo, los egresos del gasto corriente e inversión física se presentan y revelan en los capítulos, conceptos y partidas correspondientes, conforme al Clasificador por Objeto del Gasto emitido por el CONAC.

4. Variaciones en el ejercicio presupuestal.

4.1.- Modificaciones al presupuesto.

La Universidad tuvo que hacer modificación en la clave de fuente de financiamiento del Recurso Federal por Indicaciones de Planeación y Finanzas del Estado de Querétaro.

4.2.- Análisis del ejercicio presupuestal.

A continuación, se presenta un análisis detallado de los ingresos y egresos presupuestales, y de las variaciones que surgen entre la comparación de los recursos recaudados y el presupuesto original autorizado, así como de los recursos devengados y el presupuesto original autorizado.



"Bajo protesta de decir verdad declaramos que los Estados Financieros y sus notas, son razonablemente correctos y son responsabilidad del emisor"

UNIVERSIDAD TECNOLÓGICA DE CORREGIDORA

OCTUBRE 2021

INGRESOS PRESUPUESTALES

CONCEPTO	ORIGINAL	AMPLIACIONES/ (REDUCCIONES)	MODIFICADO	DEVENGADO	RECAUDADO
INGRESOS POR VENTA DE SERVICIOS	3,213,338	2,023,492	5,236,830	5,199,743	5,199,743
PRODUCTOS PRODUCTOS TIPO CORRIENTE	0	64,244	64,244	64,244	64,244
TRANSFERENCIAS, ASIGNACIONES, SUBSIDIOS Y OTRAS AYUDAS	25,781,843	1,275,947	27,057,790	23,783,708	23,783,708
SUMAS	28,995,181	3,363,683	32,358,864	29,047,695	29,047,695

4.2.1 Ingresos por venta de bienes y servicios.

Al 31 de Octubre de 2021 se obtuvieron ingresos por rendimientos bancarios generados por el manejo de las cuentas bancarias, incapacidades devueltas de algunos empleados por parte de la Secretaría de Finanzas y por ingresos de los diferentes conceptos de pago de cuotas del alumnado.

EGRESOS PRESUPUESTALES.

CONCEPTO	APROBADO	AMPLIACIÓN (REDUCCIÓN)	MODIFICADO	DEVENGADO	PAGADO	SUB EJERCICIO
SERVICIOS PERSONALES	22,975,527	(1,186,579)	21,788,948	19,329,592	19,329,592	2,459,356
MATERIALES Y SUMINISTROS	636,959	1,134,608	1,771,567	1,167,644	1,092,155	603,923
SERVICIOS GENERALES	5,291,040	4,067,318	9,358,358	5,926,363	5,658,570	3,431,995
TRANSFERENCIAS, ASIGNACIONES	91,655	42,000	133,655	42,000	42,000	91,655
BIENES MUEBLES	0.00	1,009,200	1,009,200	330,619	330,619	678,581
SUMAS	28,995,181	5,066,547	34,061,728	26,796,218	26,452,936	7,265,510

"Bajo protesta de decir verdad declaramos que los Estados Financieros y sus notas, son razonablemente correctos y son responsabilidad del emisor"

4.2.2 Servicios generales.

El ejercicio del gasto servicios generales se integra principalmente de los siguientes:

- Gastos relacionados con el servicio de internet en las instalaciones de la Universidad.
- Erogaciones por concepto de conservación y mantenimiento de las instalaciones de la Universidad.
- Gastos relacionados con los servicios de vigilancia y limpieza de las instalaciones de la universidad.
- Pagos por concepto de impuestos y derechos derivados de nóminas.

4.2.3 Transferencias, asignaciones, subsidios y otras ayudas.

En este rubro se erogan recursos principalmente para el otorgamiento de becas a estudiantes por su desempeño o por su participación en proyectos de la universidad.

4.2.4 Bienes muebles, inmuebles e intangibles.

La Universidad no tiene nada que manifestar

5. Sistema integral de información.

A la fecha de este informe la Universidad está en la implementación del módulo de activos fijos para que forme parte integral del Sistema Financiero Oracle.


6. Tesorería de la Federación.

En virtud de los objetivos para los cuales fue creada la Universidad y a la naturaleza propia de sus operaciones, al 31 de Octubre de 2021, no se generaron remanentes de efectivo que deban enterarse a la Tesorería de la Federación de recursos disponibles.

7. ADEFAS

La Universidad no tiene nada que manifestar

Estas notas forman parte integrante de los estados presupuestales que se acompañan, las cuales fueron emitidas el 31 de Octubre de 2021 por los funcionarios legalmente autorizados que suscriben abajo.



M. en E. Arturo Adolfo Vallejo Casanova
Rector



C.P. Fabiola Velázquez Chaparro
Dirección de Administración y Finanzas

"Bajo protesta de decir verdad declaramos que los Estados Financieros y sus notas, son razonablemente correctos y son responsabilidad del emisor"

UNIVERSIDAD TECNOLÓGICA DE CORREGIDORA

RELACIÓN DE BIENES MUEBLES DE LA UTC

Con el propósito de dar cumplimiento al artículo 23 y 27 de la Ley General de Contabilidad Gubernamental (LCCG), en seguida, se presenta la relación de bienes muebles al 31 de Octubre de 2021 que componen el patrimonio del presente organismo:

(Pesos)

Fecha Informe: 04-NOV-2021
14:49

Libro: UTC_MUEBLES

Divisa :MXN

LIBRO: 27

Informe Activos por Categoría

Categoría	Número Activo - Descripción	Número Serie	Número Etiqueta	Costo	Fecha Puesta En Servicio
1M/1	UTC00001 - ARCHIVERO METÁLICO DE 2 G		UTC00001	4,974.08	01-ene-11
	UTC00002 - ARCHIVERO METÁLICO DE 2 G		UTC00002	4,974.08	01-ene-11
	UTC00003 - ARCHIVERO METÁLICO DE 2 G		UTC00003	4,974.08	01-ene-11
	UTC00004 - ARCHIVERO METÁLICO DE 2 G		UTC00004	4,974.08	01-ene-11
	UTC00005 - ARCHIVERO METÁLICO DE 2 G		UTC00005	5,516.38	01-ene-11
	UTC00006 - ARCHIVERO METÁLICO DE 2 G		UTC00006	5,516.38	01-ene-11
	UTC00007 - ARMARIO METÁLICO CON 2 PU		UTC00007	3,828.00	01-ene-11
	UTC00008 - ARMARIO METÁLICO CON 2 PU		UTC00008	3,828.00	01-ene-11
	UTC00009 - ARMARIO METÁLICO CON 2 PU		UTC00009	3,828.00	01-ene-11
	UTC00010 - CASA DE ALMACENAMIENTO		UTC00010	12,274.98	01-ene-12
	UTC00011 - ARAÑA 3.6X2.26		UTC00011	5,336.00	01-ene-12
	UTC00012 - EXTINTOR 4.5 KG CO2		UTC00012	3,248.00	01-ene-12
	UTC00013 - EXTINTOR 4.5 KG CO2		UTC00013	3,248.00	01-ene-12
	UTC00014 - MESA REDONDA DE 1.20 PARA		UTC00014	2,338.56	01-ene-13
	UTC00015 - SILLÓN GERENCIAL		UTC00015	2,900.00	01-ene-12
	UTC00016 - SILLÓN GERENCIAL		UTC00016	2,900.00	01-ene-12
	UTC00017 - SILLÓN GERENCIAL		UTC00017	2,900.00	01-ene-12

"Bajo protesta de decir la verdad declaramos que la información son razonablemente correctos y son responsabilidad del emisor"

OCTUBRE 2021

UTC00018 - SILLÓN GERENCIAL	UTC00018	2,900.00	01-ene-12
UTC00019 - SILLÓN GERENCIAL	UTC00019	2,900.00	01-ene-12
UTC00020 - SILLÓN GERENCIAL	UTC00020	2,900.00	01-ene-12
UTC00021 - SILLÓN GERENCIAL	UTC00021	2,900.00	01-ene-12
UTC00022 - SILLÓN GERENCIAL	UTC00022	2,900.00	01-ene-12
UTC00023 - SILLÓN GERENCIAL	UTC00023	2,900.00	01-ene-12
UTC00024 - SILLÓN GERENCIAL	UTC00024	2,900.00	01-ene-12
UTC00025 - SILLÓN GERENCIAL	UTC00025	2,900.00	01-ene-12
UTC00026 - SILLÓN GERENCIAL	UTC00026	2,900.00	01-ene-12
UTC00027 - SILLÓN GERENCIAL	UTC00027	2,900.00	01-ene-12
UTC00028 - SILLÓN GERENCIAL	UTC00028	2,900.00	01-ene-12
UTC00029 - SILLÓN GERENCIAL	UTC00029	2,900.00	01-ene-12
UTC00030 - SILLÓN GERENCIAL	UTC00030	2,900.00	01-ene-12
UTC00031 - SILLÓN GERENCIAL	UTC00031	2,900.00	01-ene-12
UTC00032 - SILLÓN GERENCIAL	UTC00032	2,900.00	01-ene-12
UTC00033 - SILLÓN GERENCIAL	UTC00033	2,900.00	01-ene-12
UTC00034 - SILLÓN GERENCIAL	UTC00034	2,900.00	01-ene-12
UTC00035 - SILLÓN GERENCIAL	UTC00035	2,900.00	01-ene-12
UTC00036 - SILLÓN GERENCIAL	UTC00036	2,900.00	01-ene-12
UTC00037 - SILLÓN GERENCIAL	UTC00037	2,900.00	01-ene-12
UTC00038 - SILLÓN GERENCIAL	UTC00038	2,900.00	01-ene-12
UTC00039 - SILLÓN GERENCIAL	UTC00039	2,900.00	01-ene-12
UTC00040 - SILLÓN GERENCIAL	UTC00040	2,900.00	01-ene-12
UTC00041 - SILLÓN GERENCIAL	UTC00041	2,900.00	01-ene-12
UTC00042 - SILLÓN GERENCIAL	UTC00042	2,900.00	01-ene-12
UTC00043 - SILLÓN GERENCIAL	UTC00043	2,900.00	01-ene-12
UTC00044 - SILLÓN GERENCIAL	UTC00044	2,900.00	01-ene-12
UTC00045 - SILLÓN GERENCIAL	UTC00045	2,900.00	01-ene-12
UTC00046 - SILLÓN GERENCIAL	UTC00046	2,900.00	01-ene-12
UTC00047 - CONJUNTO DIRECTIVO 1.80x1	UTC00047	8,998.12	01-ene-12

“Bajo protesta de decir la verdad declaramos que la información son razonablemente correctos y son responsabilidad del emisor.”

NOTAS A LOS ESTADOS FINANCIEROS

UNIVERSIDAD TECNOLÓGICA DE CORREGIDORA

UTC00048 - CONJUNTO DIRECTIVO 1.80x1	UTC00048	8,998.12	01-ene-12
UTC00049 - CONJUNTO DIRECTIVO 1.80x1	UTC00049	8,998.12	01-ene-12
UTC00050 - CONJUNTO DIRECTIVO 1.80x1	UTC00050	8,998.12	01-ene-12
UTC00051 - CONJUNTO DIRECTIVO 1.80x1	UTC00051	8,998.12	01-ene-12
UTC00052 - CONJUNTO DIRECTIVO 1.80x1	UTC00052	8,998.12	01-ene-12
UTC00053 - CONJUNTO DIRECTIVO 1.80x1	UTC00053	8,998.12	01-ene-12
UTC00054 - CONJUNTO DIRECTIVO 1.80x1	UTC00054	8,998.12	01-ene-12
UTC00055 - CONJUNTO DIRECTIVO 1.80x1	UTC00055	8,998.12	01-ene-12
UTC00056 - CONJUNTO DIRECTIVO 1.80x1	UTC00056	8,998.12	01-ene-12
UTC00057 - CONJUNTO DIRECTIVO 1.80x1	UTC00057	8,998.12	01-ene-12
UTC00058 - CONJUNTO DIRECTIVO 1.80x1	UTC00058	8,998.12	01-ene-12
UTC00059 - CONJUNTO DIRECTIVO 1.80x1	UTC00059	8,998.12	01-ene-12
UTC00060 - CONJUNTO DIRECTIVO 1.80x1	UTC00060	8,998.12	01-ene-12
UTC00061 - CONJUNTO DIRECTIVO 1.80x1	UTC00061	8,998.12	01-ene-12
UTC00062 - CONJUNTO DIRECTIVO 1.80x1	UTC00062	8,998.12	01-ene-12
UTC00063 - CONJUNTO DIRECTIVO 1.80x1	UTC00063	8,998.12	01-ene-12
UTC00064 - CONJUNTO DIRECTIVO 1.80x1	UTC00064	8,998.12	01-ene-12
UTC00065 - CONJUNTO DIRECTIVO 1.80x1	UTC00065	8,998.12	01-ene-12
UTC00066 - CONJUNTO DIRECTIVO 1.80x2	UTC00066	9,996.88	01-ene-12
UTC00067 - CONJUNTO DIRECTIVO 1.80x2	UTC00067	9,996.88	01-ene-12
UTC00068 - CONJUNTO DIRECTIVO 1.80x2	UTC00068	9,996.88	01-ene-12
UTC00069 - CONJUNTO DIRECTIVO 1.80x2	UTC00069	9,996.88	01-ene-12
UTC00070 - MÓDULO RECEPCIÓN 150x 240	UTC00070	9,999.20	01-ene-12
UTC00071 - MÓDULO T CON 2 PUESTOS D	UTC00071	24,650.00	01-ene-12
UTC00072 - MÓDULO INDIVIDUAL IZQUIER	UTC00072	18,679.48	01-ene-12
UTC00073 - MÓDULO INDIVIDUAL IZQUIER	UTC00073	18,679.48	01-ene-12
UTC00074 - MÓDULO INDIVIDUAL IZQUIE	UTC00074	18,679.48	01-ene-12
UTC00075 - MÓDULO INDIVIDUAL IZQUIER	UTC00075	18,679.48	01-ene-12
UTC00076 - MÓDULO INDIVIDUAL IZQUIER	UTC00076	18,679.48	01-ene-12
UTC00077 - MÓDULO INDIVIDUAL DERECHO	UTC00077	18,679.48	01-ene-12
UTC00078 - MÓDULO INDIVIDUAL DERECHO	UTC00078	18,679.48	01-ene-12
UTC00079 - MÓDULO INDIVIDUAL DERECHO	UTC00079	18,679.48	01-ene-12

1M/1

"Bajo protesta de decir la verdad declaramos que la información son razonablemente correctos y son responsabilidad del emisor"

RELACION DE BIENES MUEBLES

OCTUBRE 2021


UTC00080 - MÓDULO INDIVIDUAL DERECHO	UTC00080	18,679.48	01-ene-12
UTC00081 - MÓDULO T CON 2 PUESTOS DE	UTC00081	22,849.68	01-ene-12
UTC00082 - MÓDULO T CON 2 PUESTOS DE	UTC00082	22,849.68	01-ene-12
UTC00083 - MÓDULO INDIVIDUAL L IZQUI	UTC00083	14,906.00	01-ene-12
UTC00084 - MÓDULO INDIVIDUAL TIPO CA	UTC00084	12,474.64	01-ene-12
UTC00085 - MÓDULO INDIVIDUAL TIPO CA	UTC00085	12,474.64	01-ene-12
UTC00086 - MÓDULO INDIVIDUAL TIPO CA	UTC00086	12,474.64	01-ene-12
UTC00087 - MÓDULO DE 5 PUESTOS DE TR	UTC00087	62,449.76	01-ene-12
UTC00088 - MÓDULO DE 5 PUESTOS DE TR	UTC00088	62,449.76	01-ene-12
UTC00089 - MÓDULO DE 4 PUESTOS DE TR	UTC00089	49,880.00	01-ene-12
UTC00090 - MÓDULO ADOSADO DE 2 PUEST	UTC00090	24,899.40	01-ene-12
UTC00091 - MÓDULO ADOSADO DE 2 PUEST	UTC00091	24,899.40	01-ene-12
UTC00092 - MÓDULO DE 7 PUESTOS DE T	UTC00092	87,399.04	01-ene-12
UTC00093 - MÓDULO RECEPCION VIGILADA	UTC00093	33,326.80	01-ene-12
UTC00094 - MÓDULO RECEPCION VIGILADA	UTC00094	29,941.20	01-ene-12
UTC00095 - MÓDULO DOBLE	UTC00095	29,395.92	01-ene-12
UTC00096 - MÓDULO DOBLE	UTC00096	29,393.92	01-ene-12
UTC00097 - SILLÓN GERENCIAL NEUMÁTIC	UTC00097	4,289.68	01-ene-13
UTC00098 - ARCHIVERO VERTICAL METÁLI	UTC00098	2,883.76	01-ene-13
UTC00099 - MESA PENTAGONAL	UTC00099	10,437.68	01-ene-13
UTC00100 - MESA PENTAGONAL	UTC00100	10,437.68	01-ene-13
UTC00101 - MESA PENTAGONAL	UTC00101	10,437.68	01-ene-13
UTC00102 - MESA PENTAGONAL	UTC00102	10,437.68	01-ene-13
UTC00103 - MESA PENTAGONAL	UTC00103	10,437.68	01-ene-13
UTC00104 - MESA PENTAGONAL	UTC00104	10,437.68	01-ene-13
UTC00105 - ESTANTE ABIERTO 1.20x0.40	UTC00105	9,814.76	01-ene-13
UTC00106 - ESTANTE ABIERTO 1.20x0.40	UTC00106	9,814.76	01-ene-13
UTC00107 - BATERÍA DE 2 ESTANTES CON	UTC00107	32,983.44	01-ene-12
UTC00108 - BATERÍA DE 3 ESTANTES CON	UTC00108	41,413.16	01-ene-12
UTC00109 - BATERÍA DE 3 ESTANTES CON	UTC00109	41,413.16	01-ene-12

1M/1




UNIVERSIDAD TECNOLÓGICA DE CORREGIDORA

UTC00110 - BATERÍA DE 3 ESTANTES DOB	UTC00110	60,285.20	01-ene-12
UTC00111 - BATERÍA DE 3 ESTANTES DOB	UTC00111	60,285.20	01-ene-12
UTC00122 - DEMOSTRADOR X-PENDER, PES	UTC00122	3,813.50	01-ene-13
UTC00774 - NICHO DE MADERA CON 3 CRI	UTC00774	5,138.80	01-may-14
UTC00776 - ROTULADOR ELECTRÓNICO IN B4Z445285	UTC00776	3,046.16	01-jul-14
UTC00778 - TRITURADORA	UTC00778	3,495.00	01-jul-14
UTC00790 - VITRINA DE ALUMINIO NATUR	UTC00790	18,618.00	01-jul-14
UTC00798 - EXTINTOR CO2 10 LIBRAS	UTC00798	3,480.00	01-sep-14
UTC00874 - ARCHIVERO VERTICAL METÁLI	UTC00874	3,280.00	01-oct-14
UTC00875 - ARCHIVERO VERTICAL METÁLI	UTC00875	3,280.00	01-oct-14
UTC00876 - ARCHIVERO VERTICAL METÁLI	UTC00876	3,280.00	01-oct-14
UTC00877 - ARCHIVERO VERTICAL METÁLI	UTC00877	3,280.00	01-oct-14
UTC00878 - ARCHIVERO VERTICAL METÁLI	UTC00878	3,280.00	01-oct-14
UTC00879 - ARCHIVERO VERTICAL METÁLI	UTC00879	3,280.00	01-oct-14
UTC00880 - ARCHIVERO VERTICAL METÁLI	UTC00880	3,280.00	01-oct-14
UTC00881 - ARCHIVERO VERTICAL METÁLI	UTC00881	3,280.00	01-oct-14
UTC00882 - ARCHIVERO VERTICAL METÁLI	UTC00882	3,280.00	01-oct-14
UTC00910 - GÓNDOLA DE PARED PARA BIB	UTC00910	2,668.00	01-jun-15
UTC00911 - GÓNDOLA DE PARED PARA BIB	UTC00911	2,668.00	01-jun-15
UTC00912 - GÓNDOLA DE PARED PARA BIB	UTC00912	2,668.00	01-jun-15
UTC00913 - GÓNDOLA DE DOBLE VISTA PA	UTC00913	4,744.40	01-jun-15
UTC00914 - GÓNDOLA DE DOBLE VISTA PA	UTC00914	4,744.40	01-jun-15
UTC00915 - GÓNDOLA DE DOBLE VISTA PA	UTC00915	4,744.40	01-jun-15
UTC00916 - GÓNDOLA DE DOBLE VISTA PA	UTC00916	4,744.40	01-jun-15
UTC00917 - GÓNDOLA DE DOBLE VISTA PA	UTC00917	4,744.40	01-jun-15
UTC00918 - GÓNDOLA DE DOBLE VISTA PA	UTC00918	4,744.40	01-jun-15
UTC00919 - GÓNDOLA DE DOBLE VISTA PA	UTC00919	4,744.40	01-jun-15
UTC00920 - GÓNDOLA DE DOBLE VISTA PA	UTC00920	4,744.40	01-jun-15
UTC00921 - GÓNDOLA DE DOBLE VISTA PA	UTC00921	4,744.40	01-jun-15
UTC00922 - GÓNDOLA DE DOBLE VISTA PA	UTC00922	4,744.40	01-jun-15
UTC00923 - GÓNDOLA DE DOBLE VISTA PA	UTC00923	4,744.40	01-jun-15
UTC00924 - GÓNDOLA DE DOBLE VISTA PA	UTC00924	4,744.40	01-jun-15

“Bajo protesta de decir la verdad declaramos que la información son razonablemente correctos y son responsabilidad del emisor”

RELACION DE BIENES MUEBLES

OCTUBRE 2021

UTC00925 - GÓNDOLA DE DOBLE VISTA PA	UTC00925	4,744.40	01-jun-15
UTC00926 - GÓNDOLA DE DOBLE VISTA PA	UTC00926	4,744.40	01-jun-15
UTC00927 - GÓNDOLA DE DOBLE VISTA PA	UTC00927	4,744.40	01-jun-15
UTC00928 - GÓNDOLA DE DOBLE VISTA PA	UTC00928	4,744.40	01-jun-15
UTC00929 - GÓNDOLA DE DOBLE VISTA PA	UTC00929	4,744.40	01-jun-15
UTC00930 - MÓDULO RECEPCIÓN	UTC00930	19,140.00	01-jun-15
UTC00931 - MÓDULO RECEPCIÓN	UTC00931	19,140.00	01-jun-15
UTC00932 - MÓDULO RECEPCIÓN	UTC00932	19,140.00	01-jun-15
UTC00933 - MÓDULO RECEPCIÓN	UTC00933	19,140.00	01-jun-15
UTC00934 - MOCHILERO DE 36 ESPACIOS	UTC00934	8,352.00	01-jun-15
UTC00935 - MOCHILERO DE 36 ESPACIOS	UTC00935	8,352.00	01-jun-15
UTC00936 - MOCHILERO DE 36 ESPACIOS	UTC00936	8,352.00	01-jun-15
UTC00937 - MUEBLE DE CONSULTA DE BIB	UTC00937	2,610.00	01-jun-15
UTC00938 - MUEBLE DE CONSULTA DE BIB	UTC00938	2,610.00	01-jun-15
UTC00939 - CARRO TRANSPORTADOR DE LI	UTC00939	2,610.00	01-jun-15
UTC01073 - MESA BINARIA CON PORTATEC	UTC01073	2,505.60	01-sep-15
UTC01074 - MESA BINARIA CON PORTATEC	UTC01074	2,505.60	01-sep-15
UTC01075 - MESA BINARIA CON PORTATEC	UTC01075	2,505.60	01-sep-15
UTC01076 - MESA BINARIA CON PORTATEC	UTC01076	2,505.60	01-sep-15
UTC01077 - MESA BINARIA CON PORTATEC	UTC01077	2,505.60	01-sep-15
UTC01078 - MESA BINARIA CON PORTATEC	UTC01078	2,505.60	01-sep-15
UTC01079 - MESA BINARIA CON PORTATEC	UTC01079	2,505.60	01-sep-15
UTC01080 - MESA BINARIA CON PORTATEC	UTC01080	2,505.60	01-sep-15
UTC01081 - MESA BINARIA CON PORTATEC	UTC01081	2,505.60	01-sep-15
UTC01082 - MESA BINARIA CON PORTATEC	UTC01082	2,505.60	01-sep-15
UTC01083 - MESA BINARIA CON PORTATEC	UTC01083	2,505.60	01-sep-15
UTC01084 - MESA BINARIA CON PORTATEC	UTC01084	2,505.60	01-sep-15
UTC01085 - MESA BINARIA CON PORTATEC	UTC01085	2,505.60	01-sep-15
UTC01086 - MESA BINARIA CON PORTATEC	UTC01086	2,505.60	01-sep-15
UTC01087 - MESA BINARIA CON PORTATEC	UTC01087	2,505.60	01-sep-15

1M/1

“Bajo protesta de decir la verdad declaramos que la información son razonablemente correctos y son responsabilidad del emisor”

NOTAS A LOS ESTADOS FINANCIEROS

UNIVERSIDAD TECNOLÓGICA DE CORREGIDORA

UTC01088 - MESA BINARIA CON PORTATEC	UTC01088	2,505.60	01-sep-15
UTC01089 - MESA BINARIA CON PORTATEC	UTC01089	2,505.60	01-sep-15
UTC01090 - MESA BINARIA CON PORTATEC	UTC01090	2,505.60	01-sep-15
UTC01091 - MESA BINARIA CON PORTATEC	UTC01091	2,505.60	01-sep-15
UTC01092 - MESA BINARIA CON PORTATEC	UTC01092	2,505.60	01-sep-15
UTC01093 - MESA BINARIA CON PORTATEC	UTC01093	2,505.60	01-sep-15
UTC01094 - MESA BINARIA CON PORTATEC	UTC01094	2,505.60	01-sep-15
UTC01095 - MESA BINARIA CON PORTATEC	UTC01095	2,505.60	01-sep-15
UTC01096 - MESA BINARIA CON PORTATEC	UTC01096	2,505.60	01-sep-15
UTC01097 - MESA BINARIA CON PORTATEC	UTC01097	2,505.60	01-sep-15
UTC01098 - MESA BINARIA CON PORTATEC	UTC01098	2,505.60	01-sep-15
UTC01099 - MESA BINARIA CON PORTATEC	UTC01099	2,505.60	01-sep-15
UTC01100 - MESA BINARIA CON PORTATEC	UTC01100	2,505.60	01-sep-15
UTC01101 - MESA BINARIA CON PORTATEC	UTC01101	2,505.60	01-sep-15
UTC01102 - MESA BINARIA CON PORTATEC	UTC01102	2,505.60	01-sep-15
UTC01103 - MESA BINARIA CON PORTATEC	UTC01103	2,505.60	01-sep-15
UTC01104 - MESA BINARIA CON PORTATEC	UTC01104	2,505.60	01-sep-15
UTC01105 - MESA BINARIA CON PORTATEC	UTC01105	2,505.60	01-sep-15
UTC01106 - CREDENZA	UTC01106	3,836.12	01-sep-15
UTC01107 - SILLA SECRETARIAL	UTC01107	3,737.89	01-sep-15
UTC01111 - MÓDULO PARA CPU CON PORTA	UTC01111	8,352.00	01-sep-15
UTC01112 - MÓDULO PARA CPU CON PORTA	UTC01112	8,352.00	01-sep-15
UTC01113 - MÓDULO PARA CPU CON PORTA	UTC01113	8,352.00	01-sep-15
UTC01114 - MÓDULO PARA CPU CON PORTA	UTC01114	8,352.00	01-sep-15
UTC01115 - MÓDULO PARA CPU CON PORTA	UTC01115	8,352.00	01-sep-15
UTC01116 - MÓDULO PARA CPU CON PORTA	UTC01116	8,352.00	01-sep-15
UTC01167 - PIZARRÓN BLANCO METALICO	UTC01167	4,134.30	01-ago-16
UTC01168 - PIZARRÓN BLANCO METALICO	UTC01168	4,134.30	01-ago-16
UTC01169 - PIZARRÓN BLANCO METALICO	UTC01169	4,134.30	01-ago-16
UTC01170 - PIZARRÓN BLANCO METALICO	UTC01170	4,134.30	01-ago-16
UTC01171 - PIZARRÓN BLANCO METALICO	UTC01171	4,134.30	01-ago-16
UTC01172 - PIZARRÓN BLANCO METALICO	UTC01172	4,134.30	01-ago-16



"Bajo protesta de decir la verdad declaramos que la informacion son razonablemente correctos, y son responsabilidad del emisor."

RELACION DE BIENES MUEBLES

OCTUBRE 2021

UTC01173 - PIZARRÓN BLANCO METALICO	UTC01173	4,134.30	01-ago-16
UTC01174 - PIZARRÓN BLANCO METALICO	UTC01174	4,134.30	01-sep-16
UTC01175 - PIZARRÓN BLANCO METALICO	UTC01175	4,134.30	01-sep-16
UTC01176 - PIZARRÓN BLANCO METALICO	UTC01176	4,134.30	01-sep-16
UTC01177 - PIZARRÓN BLANCO METALICO	UTC01177	4,134.30	01-sep-16
UTC01178 - PIZARRÓN BLANCO METALICO	UTC01178	4,134.30	01-sep-16
UTC01179 - PIZARRÓN BLANCO METALICO	UTC01179	4,134.30	01-sep-16
UTC01180 - PIZARRÓN BLANCO METALICO	UTC01180	4,134.30	01-sep-16
UTC01181 - PIZARRÓN BLANCO METALICO	UTC01181	4,134.30	01-sep-16
UTC01198 - ESTANTE METÁLICO	UTC01198	4,298.50	01-ene-17
UTC01199 - ESTANTE METÁLICO	UTC01199	4,298.50	01-ene-17
UTC01308 - ARCHIVERO 4 GAVETAS	UTC01308	7,567.03	01-nov-18
UTC01312 - ESTANTE METÁLICO CON 5 CH	UTC01312	5,800.00	01-nov-18
UTC01313 - ESTANTE METÁLICO CON 5 CH	UTC01313	5,800.00	01-nov-18
UTC01314 - ESTANTE METÁLICO CON 5 CH	UTC01314	5,800.00	01-nov-18
UTC01315 - ARCHIVERO METÁLICO DE 4 G	UTC01315	6,832.40	01-nov-18
UTC01316 - ARCHIVERO METÁLICO DE 4 G	UTC01316	6,832.00	01-nov-18
UTC01317 - ARCHIVERO METÁLICO DE 4 G	UTC01317	6,832.00	01-nov-18
UTC01354 - PIZARRÓN BLANCO METALICO	UTC01354	8,015.00	15-oct-21
UTC01355 - PIZARRÓN BLANCO METALICO	UTC01355	8,015.00	15-oct-21
UTC01356 - PIZARRÓN BLANCO METALICO	UTC01356	8,015.00	15-oct-21
UTC01357 - PIZARRÓN BLANCO METALICO	UTC01357	8,015.00	15-oct-21
UTC01358 - PIZARRÓN BLANCO METALICO	UTC01358	8,015.00	15-oct-21
UTC01359 - PIZARRÓN BLANCO METALICO	UTC01359	8,015.00	15-oct-21
UTC01360 - PIZARRÓN BLANCO METALICO	UTC01360	8,015.00	15-oct-21
UTC01361 - PIZARRÓN BLANCO METALICO	UTC01361	8,015.00	15-oct-21
UTC01362 - PIZARRÓN BLANCO METALICO	UTC01362	8,015.00	15-oct-21
UTC01363 - PIZARRÓN BLANCO METALICO	UTC01363	8,015.00	15-oct-21
UTC01364 - PIZARRÓN BLANCO METALICO	UTC01364	8,015.00	15-oct-21
UTC01365 - PIZARRÓN BLANCO METALICO	UTC01365	8,015.00	15-oct-21

1M/1

“Bajo protesta de decir la verdad declaramos que la información son razonablemente correctos y son responsabilidad del emisor”

NOTAS A LOS ESTADOS FINANCIEROS

UNIVERSIDAD TECNOLÓGICA DE CORREGIDORA


UTC01366 - PIZARRÓN BLANCO METALICO	UTC01366	8,015.00	15-oct-21
UTC01367 - PIZARRÓN BLANCO METALICO	UTC01367	8,015.00	15-oct-21
UTC01373 - CONJUNTO EJECUTIVO	UTC01373	22,099.23	15-oct-21
UTC01374 - CONJUNTO EJECUTIVO	UTC01374	22,099.23	15-oct-21
UTC01375 - CONJUNTO EJECUTIVO	UTC01375	22,099.23	15-oct-21
UTC01376 - CONJUNTO EJECUTIVO	UTC01376	22,099.23	15-oct-21
UTC01377 - CONJUNTO EJECUTIVO	UTC01377	22,099.23	15-oct-21
UTC01378 - CONJUNTO EJECUTIVO	UTC01378	22,099.23	15-oct-21
UTC01379 - CONJUNTO EJECUTIVO	UTC01379	22,099.23	15-oct-21
UTC01380 - SILLÓN GERENCIAL	UTC01380	6,718.17	15-oct-21
UTC01381 - SILLÓN GERENCIAL	UTC01381	6,718.17	15-oct-21
UTC01382 - SILLÓN GERENCIAL	UTC01382	6,718.17	15-oct-21
UTC01383 - SILLÓN GERENCIAL	UTC01383	6,718.17	15-oct-21
UTC01384 - SILLÓN GERENCIAL	UTC01384	6,718.17	15-oct-21
UTC01385 - SILLÓN GERENCIAL	UTC01385	6,718.17	15-oct-21
UTC01386 - SILLÓN GERENCIAL	UTC01386	6,718.17	15-oct-21
UTC01387 - SILLÓN GERENCIAL	UTC01387	6,718.17	15-oct-21
UTC01388 - SILLÓN GERENCIAL	UTC01388	6,718.17	15-oct-21
UTC01389 - SILLÓN GERENCIAL	UTC01389	6,718.17	15-oct-21

Total Categoría 1M/1:

2,288,996.93

1M/2

UTC00112 - SILLÓN DE PIEL INDIVIDUAL	UTC00112	3,349.50	01-ene-13
UTC00113 - SILLÓN DE PIEL INDIVIDUAL	UTC00113	3,349.50	01-ene-13
UTC00114 - SILLÓN DE PIEL INDIVIDUAL	UTC00114	3,349.50	01-ene-13
UTC00115 - SILLÓN DE PIEL INDIVIDUAL	UTC00115	3,349.50	01-ene-13
UTC00652 - TARJA DE LAVADO	UTC00652	5,595.84	01-ene-13
UTC00653 - TARJA DE LAVADO	UTC00653	5,595.84	01-ene-13
UTC00654 - TARJA DE LAVADO	UTC00654	5,595.84	01-ene-13
UTC00655 - TARJA DE LAVADO	UTC00655	5,595.84	01-ene-13
UTC00656 - TARJA DE LAVADO	UTC00656	5,595.84	01-ene-13
UTC00657 - TARJA DE LAVADO	UTC00657	5,595.84	01-ene-13



Bajo protesta de decir la verdad declaramos que la información son razonablemente correctos y son responsabilidad del emisor.

RETAJON DE BIENES MUEBLES

OCTUBRE 2021

UTC00760 - PODIUM COMBINACIÓN DE MTL	UTC00760	14,952.40	01-mar-14
UTC00770 - RACKS PARA AUDIO 10 ESPAC	UTC00770	2,610.00	01-mar-14
UTC00782 - TEMPLETE 5X8 M FABRICADO	UTC00782	62,918.00	01-ago-14
UTC00783 - CARPA PARA 300 PERSONAS,	UTC00783	142,680.00	01-ago-14
UTC00789 - PODIUM ELABORADO EN MADER	UTC00789	15,602.00	01-ago-14
UTC01066 - TARIA DOBLE ACERO INOXIDA	UTC01066	10,324.00	01-may-15
UTC01067 - ESTUFA DE 4 QUEMADORES	UTC01067	8,584.00	01-may-15
UTC01068 - PLANCHA FUNCIONAL ACERO I	UTC01068	9,860.00	01-may-15
UTC01069 - CAMPANA ACERO INOXIDABLE	UTC01069	8,784.00	01-may-15
UTC01070 - VENTANA ACERO INOXIDABLE	UTC01070	16,112.40	01-may-15
UTC01071 - MESA DE TRABAJO C/RES Y 2	UTC01071	12,748.40	01-may-15
UTC01072 - LAVAMANOS TINA CORRIDA 15	UTC01072	33,587.21	01-may-15
UTC01190 - ARBOL DE NAVIDAD	UTC01190	2,900.00	01-nov-16
UTC01201 - BUTACA INYECTADA DE POLIP	UTC01201	7,482.00	01-mar-17
UTC01202 - BUTACA INYECTADA DE POLIP	UTC01202	7,482.00	01-mar-17
UTC01203 - BUTACA INYECTADA DE POLIP	UTC01203	7,482.00	01-mar-17
UTC01204 - BUTACA INYECTADA DE POLIP	UTC01204	7,482.00	01-mar-17
UTC01205 - BUTACA INYECTADA DE POLIP	UTC01205	7,482.00	01-mar-17
UTC01206 - BUTACA INYECTADA DE POLIP	UTC01206	7,482.00	01-mar-17
UTC01207 - BUTACA INYECTADA DE POLIP	UTC01207	7,482.00	01-mar-17
UTC01208 - BUTACA INYECTADA DE POLIP	UTC01208	7,482.00	01-mar-17
UTC01209 - BUTACA INYECTADA DE POLIP	UTC01209	7,482.00	01-mar-17
UTC01210 - BUTACA INYECTADA DE POLIP	UTC01210	7,482.00	01-mar-17
UTC01211 - BUTACA INYECTADA DE POLIP	UTC01211	7,482.00	01-mar-17
UTC01212 - BUTACA INYECTADA DE POLIP	UTC01212	7,482.00	01-mar-17
UTC01213 - BUTACA INYECTADA DE POLIP	UTC01213	7,482.00	01-mar-17
UTC01214 - BUTACA INYECTADA DE POLIP	UTC01214	7,482.00	01-mar-17
UTC01215 - BUTACA INYECTADA DE POLIP	UTC01215	7,482.00	01-mar-17
UTC01216 - BUTACA INYECTADA DE POLIP	UTC01216	7,482.00	01-mar-17
UTC01217 - BUTACA INYECTADA DE POLIP	UTC01217	7,482.00	01-mar-17


UNIVERSIDAD TECNOLÓGICA DE CORREGIDORA

	UTC01218 - BUTACA INYECTADA DE POLIP	UTC01218	7,482.00	01-mar-17
	UTC01219 - BUTACA INYECTADA DE POLIP	UTC01219	7,482.00	01-mar-17
	UTC01220 - BUTACA INYECTADA DE POLIP	UTC01220	7,482.00	01-mar-17
	UTC01221 - BUTACA INYECTADA DE POLIP	UTC01221	7,482.00	01-mar-17
	UTC01222 - BUTACA INYECTADA DE POLIP	UTC01222	7,482.00	01-mar-17
	UTC01223 - BUTACA INYECTADA DE POLIP	UTC01223	7,482.00	01-mar-17
	UTC01224 - BUTACA INYECTADA DE POLIP	UTC01224	7,482.00	01-mar-17
	UTC01225 - BUTACA INYECTADA DE POLIP	UTC01225	7,482.00	01-mar-17
	UTC01226 - BUTACA INYECTADA DE POLIP	UTC01226	7,482.00	01-mar-17
	UTC01227 - BUTACA INYECTADA DE POLIP	UTC01227	7,482.00	01-mar-17
	UTC01228 - BUTACA INYECTADA DE POLIP	UTC01228	7,482.00	01-mar-17
	UTC01229 - BUTACA INYECTADA DE POLIP	UTC01229	7,482.00	01-mar-17
	UTC01230 - BUTACA INYECTADA DE POLIP	UTC01230	7,482.00	01-mar-17
1M/2	UTC01231 - BUTACA INYECTADA DE POLIP	UTC01231	7,482.00	01-mar-17
	UTC01232 - BUTACA INYECTADA DE POLIP	UTC01232	7,482.00	01-mar-17
	UTC01233 - BUTACA INYECTADA DE POLIP	UTC01233	7,482.00	01-mar-17

Total Categoría 1M/2:

635,541.45

1M/5	UTC00118 - MACBOOK PRO 13 C17G8G7LDRJ7	UTC00118	16,199.09	01-ene-11
	UTC00119 - MACBOOK PRO 13 C17G8G8MDRJ7	UTC00119	16,199.09	01-ene-11
	UTC00120 - MACBOOK PRO 13 C17G8G8BDRJ7	UTC00120	16,199.09	01-ene-11
	UTC00121 - MACBOOK PRO 13 C17G7RHPDRJ7	UTC00121	16,199.09	01-ene-11
	UTC00123 - MACBOOK PRO 13 C17G88VMDRJ7	UTC00123	16,199.09	01-ene-11
	UTC00125 - MACBOOK PRO 13 C17G88VUDRJ7	UTC00125	16,199.09	01-ene-11
	UTC00126 - MACBOOK PRO 13 C17G8G7VDRJ7	UTC00126	16,199.09	01-ene-11
	UTC00128 - MACBOOK AIR 11 C02GD2KHDJYC	UTC00128	13,499.10	01-ene-11
	UTC00131 - MACBOOK AIR 11 C02GD2LEDJYC	UTC00131	13,499.10	01-ene-11
	UTC00132 - MACBOOK AIR 11 C02GD2EVDJYC	UTC00132	13,499.10	01-ene-11
	UTC00133 - IMPRESORA HP LASERJET CNGSB47157	UTC00133	7,805.52	01-ene-11
	UTC00135 - MACBOOK AIR 11 C02GQ8QQDIYC	UTC00135	14,249.05	01-ene-11
	UTC00140 - IMPRESORA LASER A COLOR CNDFB01655	UTC00140	9,860.00	01-ene-13



“Bajo protesta de decir la verdad declaramos que la información son razonablemente correctos y son responsabilidad del emisor”

OCTUBRE 2021

UTC00141 - Servidor	MX2315007E	UTC00141	51,477.46	01-ene-13
UTC00142 - NO BREAK	AS1307214296	UTC00142	51,477.46	01-ene-13
UTC00143 - SWITCH	13131045915V	UTC00143	91,632.11	01-ene-13
UTC00144 - SWITCH	13091925916A	UTC00144	91,632.11	01-ene-13
UTC00145 - FIREWALL (ANT-VIRUS, ANTI 0017C5E20D24		UTC00145	59,487.12	01-ene-13
UTC00146 - SWITCH	13020271906A	UTC00146	91,632.11	01-ene-13
UTC00147 - SWITCH	S90F13192E98B2	UTC00147	47,258.11	01-ene-13
UTC00148 - SWITCH	E1KF13172E97C5	UTC00148	47,258.11	01-ene-13
UTC00149 - SERVIDOR	18B169987800	UTC00149	47,257.51	01-ene-13
UTC00150 - NO BREAK	AS1307214249	UTC00150	47,258.11	01-ene-13
UTC00151 - CPU 6300 SFF	MXL3450W1F	UTC00151	10,706.70	01-ene-13
UTC00152 - CPU 6300 SFF	MXL3450W1G	UTC00152	10,706.70	01-ene-13
UTC00153 - MONITOR 21.5-IN LED	6CM3261Z82	UTC00153	2,465.00	01-ene-13
UTC00154 - MONITOR 21.5-IN LED	6M3261Z8F	UTC00154	2,465.00	01-ene-13
UTC00155 - MONITOR 21.5-IN LED	6CM3261Z8G	UTC00155	2,465.00	01-ene-13
UTC00156 - MONITOR 21.5-IN LED	6CM3261ZPJ	UTC00156	2,465.00	01-ene-13
UTC00157 - MONITOR 21.5-IN LED	6CM3261ZPL	UTC00157	2,465.00	01-ene-13
UTC00158 - CPU 6300 SFF	MXL3450W1B	UTC00158	10,706.70	01-ene-13
UTC00159 - CPU 6300 SFF	MXL3450W1C	UTC00159	10,706.70	01-ene-13
UTC00160 - CPU 6300 SFF	MXL3450W1D	UTC00160	10,706.70	01-ene-13
UTC00161 - LAPTOP PAVILION 14-N009LA 5CD340Z7YD		UTC00161	9,499.00	01-ene-13
UTC00162 - LAPTOP PAVILION 14-N009LA 5CD340Z7YY		UTC00162	9,499.00	01-ene-13
UTC00163 - LAPTOP PAVILION 14-N009LA 5CD340Z7Y1		UTC00163	9,499.00	01-ene-13
UTC00164 - LAPTOP PAVILION 14-N009LA 5CD340Z7ZQ		UTC00164	9,499.00	01-ene-13
UTC00165 - PC PARA EDICIÓN DE VIDEO D25KTO88DNCW		UTC00165	63,031.05	01-ene-13
UTC00166 - PC PARA EDICIÓN DE VIDEO C02KV1QXDNCW		UTC00166	63,031.05	01-ene-13
UTC00167 - CPU	MXL3230ZWX	UTC00167	9,804.90	01-ene-13
UTC00168 - CPU	MXL3230ZWM	UTC00168	9,804.90	01-ene-13
UTC00169 - CPU	MXL3230ZV7	UTC00169	9,804.90	01-ene-13
UTC00170 - CPU	MXL3230ZS6	UTC00170	9,804.90	01-ene-13

"Bajo protesta de decir la verdad declaramos que la información son razonablemente correctos y son responsabilidad del emisor"

NOTAS A LOS ESTADOS FINANCIEROS

UNIVERSIDAD TECNOLÓGICA DE CORREGIDORA

UTC00171 - NO BREAK LCD 1500 VA 900W CPACS2007259	UTC00171	3,713.85	01-ene-13
UTC00172 - NO BREAK LCD 1500 VA 900W CPACS2005362	UTC00172	3,713.85	01-ene-13
UTC00173 - COMPUTADORA SERVIDOR PARA C071P03QF4MC	UTC00173	91,045.50	01-ene-13
UTC00174 - JUEGO DE CIRCUITO CERRADO	UTC00174	4,408.46	01-ene-13
UTC00175 - PANTALLA LED DE 27" W83221G66JL	UTC00175	21,610.80	01-ene-13
UTC00176 - PANTALLA LED DE 27" W83300866JL	UTC00176	21,610.80	01-ene-13
UTC00177 - RACK DE ALMACENAMIENTO DI RYA3451972	UTC00177	24,512.25	01-ene-13
UTC00178 - RACK DE ALMACENAMIENTO DI RYA3451952	UTC00178	24,512.25	01-ene-13
UTC00179 - TABLETA TÁCTIL CON SISTEM DQTLDJSHF193	UTC00179	10,505.25	01-ene-13
UTC00181 - TABLETA TÁCTIL CON SISTEM DQTLD00LF193	UTC00181	10,505.25	01-ene-13
UTC00182 - TABLETA TÁCTIL CON SISTEM DQTLDDZQF193	UTC00182	10,505.25	01-ene-13
UTC00183 - TABLETA TÁCTIL CON SISTEM DQTLDZZVF193	UTC00183	10,505.25	01-ene-13
UTC00184 - TABLETA TÁCTIL CON SISTEM DLXDTVVF193	UTC00184	10,505.25	01-ene-13
UTC00185 - TABLETA TÁCTIL CON SISTEM DLXLDSTEF193	UTC00185	10,505.25	01-ene-13
UTC00186 - TABLETA TÁCTIL CON SISTEM DQTLD102F193	UTC00186	10,505.25	01-ene-13
UTC00187 - TABLETA TÁCTIL CON SISTEM DQTLDOXNF193	UTC00187	10,505.25	01-ene-13
UTC00188 - TABLETA TÁCTIL CON SISTEM DQTLDZZUF193	UTC00188	10,505.25	01-ene-13
UTC00189 - LAPTOP PANTALLA DE 7.7" C02LD309DV33	UTC00189	17,872.93	01-ene-13
UTC00190 - MONITOR TOUCH DE 58.42CM CNOPV35T7444538B201L	UTC00190	11,205.60	01-ene-13
UTC00191 - MONITOR TOUCH DE 58.42CM CNOPV35T7444538B306L	UTC00191	11,205.60	01-ene-13
UTC00192 - MONITOR TOUCH DE 58.42CM CNOPV35T7444538B330L	UTC00192	11,205.60	01-ene-13
UTC00193 - MONITOR TOUCH DE 58.42CM CNOPV35T7444538B331L	UTC00193	11,205.60	01-ene-13
UTC00194 - MONITOR TOUCH DE 58.42CM CNOPV35T7444538B437L	UTC00194	11,205.60	01-ene-13
UTC00195 - MONITOR TOUCH DE 58.42CM CNOPV35T7444538B322L	UTC00195	11,205.60	01-ene-13
UTC00196 - MONITOR TOUCH DE 58.42CM CNOPV35T7444538B279L	UTC00196	11,205.60	01-ene-13
UTC00197 - MONITOR TOUCH DE 58.42CM CNOPV35T7444538B337L	UTC00197	11,205.60	01-ene-13
UTC00198 - CPU WORKSTATION MÓVIL LCD C9NOCV132266364	UTC00198	22,011.00	01-ene-13
UTC00200 - UNIFE, CABLEADO (ACORDE A 24A43C08D43	UTC00200	35,017.50	01-ene-13
UTC00201 - UNIFE, CABLEADO (ACORDE A 24A43C08F22C	UTC00201	35,017.50	01-ene-13


1M/5




"Bajo protesta de decir la verdad declaramos que la información son razonablemente correctos y son responsabilidad del emisor."

OCTUBRE 2021

UTC00203 - MONITORES DE REFERENCIA, UFTN01889	UTC00203	5,322.66	01-ene-13
UTC00204 - MONITORES DE REFERENCIA, UFTN01699	UTC00204	5,322.66	01-ene-13
UTC00205 - MONITORES DE REFERENCIA, UFTN01686	UTC00205	5,322.66	01-ene-13
UTC00206 - MONITORES DE REFERENCIA, UFTN01692	UTC00206	5,322.66	01-ene-13
UTC00207 - MONITORES DE REFERENCIA, UFTN01706	UTC00207	5,322.66	01-ene-13
UTC00208 - MONITORES DE REFERENCIA, UFTN01704	UTC00208	5,322.66	01-ene-13
UTC00231 - RACK 42 U.	UTC00231	11,000.00	01-ene-13
UTC00232 - CPU Y MONITOR, TERMINALES MXL31129MT	UTC00232	5,800.00	01-ene-13
UTC00233 - CPU Y MONITOR, TERMINALES MXL31129NV	UTC00233	5,800.00	01-ene-13
UTC00234 - CPU Y MONITOR, TERMINALES MXL31129P5	UTC00234	5,800.00	01-ene-13
UTC00235 - CPU Y MONITOR, TERMINALES MXL31129MJ	UTC00235	5,800.00	01-ene-13
UTC00236 - CPU Y MONITOR, TERMINALES MXL31129NM	UTC00236	5,800.00	01-ene-13
UTC00237 - CPU Y MONITOR, TERMINALES MXL31129MQ	UTC00237	5,800.00	01-ene-13
UTC00238 - CPU Y MONITOR, TERMINALES MXL31129NH	UTC00238	5,800.00	01-ene-13
UTC00239 - CPU Y MONITOR, TERMINALES MXL31129M8	UTC00239	5,800.00	01-ene-13
UTC00240 - CPU Y MONITOR, TERMINALES MXL31129MS	UTC00240	5,800.00	01-ene-13
UTC00241 - CPU Y MONITOR, TERMINALES MXL31129NN	UTC00241	5,800.00	01-ene-13
UTC00242 - CPU Y MONITOR, TERMINALES MXL31129MR	UTC00242	5,800.00	01-ene-13
UTC00243 - CPU Y MONITOR, TERMINALES MXL31129NP	UTC00243	5,800.00	01-ene-13
UTC00244 - CPU Y MONITOR, TERMINALES MXL31129NX	UTC00244	5,800.00	01-ene-13
UTC00245 - CPU Y MONITOR, TERMINALES MXL31129P4	UTC00245	5,800.00	01-ene-13
UTC00246 - CPU Y MONITOR, TERMINALES MXL31129N0	UTC00246	5,800.00	01-ene-13
UTC00247 - CPU Y MONITOR, TERMINALES MXL31129M4	UTC00247	5,800.00	01-ene-13
UTC00248 - CPU Y MONITOR, TERMINALES MXL31129NQ	UTC00248	5,800.00	01-ene-13
UTC00249 - CPU Y MONITOR, TERMINALES MXL31129NT	UTC00249	5,800.00	01-ene-13
UTC00250 - CPU Y MONITOR, TERMINALES MXL31129NG	UTC00250	5,800.00	01-ene-13
UTC00251 - CPU Y MONITOR, TERMINALES MXL31129MF	UTC00251	5,800.00	01-ene-13
UTC00252 - CPU Y MONITOR, TERMINALES MXL31129MW	UTC00252	5,800.00	01-ene-13
UTC00253 - CPU Y MONITOR, TERMINALES MXL31129P1	UTC00253	5,800.00	01-ene-13
UTC00254 - CPU Y MONITOR, TERMINALES MXL31129M7	UTC00254	5,800.00	01-ene-13




"Bajo protesta de decir la verdad declaramos que la información son razonablemente correctos y son responsabilidad del emisor".

NOTAS A LOS ESTADOS FINANCIEROS

UNIVERSIDAD TECNOLÓGICA DE CORREGIDORA

UTC00255 - CPU Y MONITOR, TERMINALES MXL31129MN	UTC00255	5,800.00	01-ene-13
UTC00256 - CPU Y MONITOR, TERMINALES MXL31129MK	UTC00256	5,800.00	01-ene-13
UTC00257 - CPU Y MONITOR, TERMINALES MXL31129ML	UTC00257	5,800.00	01-ene-13
UTC00258 - CPU Y MONITOR, TERMINALES MXL31129MY	UTC00258	5,800.00	01-ene-13
UTC00259 - CPU Y MONITOR, TERMINALES MXL31129NS	UTC00259	5,800.00	01-ene-13
UTC00260 - CPU Y MONITOR, TERMINALES MXL31129M3	UTC00260	5,800.00	01-ene-13
UTC00261 - CPU Y MONITOR, TERMINALES MXL31129NW	UTC00261	5,800.00	01-ene-13
UTC00262 - CPU Y MONITOR, TERMINALES MXL31129NJ	UTC00262	5,800.00	01-ene-13
UTC00263 - CPU Y MONITOR, TERMINALES MXL31129MP	UTC00263	5,800.00	01-ene-13
UTC00264 - CPU Y MONITOR DE LA2206X MXL24507G2	UTC00264	22,504.00	01-ene-13
UTC00265 - CPU Y MONITOR DE LA2206X MXL24507FL	UTC00265	22,504.00	01-ene-13
UTC00266 - SWITCH CON 24 PUERTOS FCQ1709X4EP	UTC00266	5,220.00	01-ene-13
UTC00267 - SWITCH CON 24 PUERTOS FCQ1708Y8VW	UTC00267	5,220.00	01-ene-13
UTC00268 - SWITCH CON 24 PUERTOS FCQ1709Y03B	UTC00268	5,220.00	01-ene-13
UTC00269 - RACK DE TELECOMUNICACIONE	UTC00269	3,712.00	01-ene-13
UTC00270 - ROUTER PROTECCIÓN FIREWAL FTX171281QV	UTC00270	10,788.00	01-ene-13
UTC00271 - ROUTER PROTECCIÓN FIREWAL FTX171484CE	UTC00271	10,788.00	01-ene-13
UTC00272 - ROUTER PROTECCIÓN FIREWAL FTX171281QW	UTC00272	10,788.00	01-ene-13
UTC00273 - CPU(PC ESCRITORIO) C02K9P7LDNCR	UTC00273	22,562.00	01-ene-13
UTC00274 - CPU(PC ESCRITORIO) C02K9P8MDNCR	UTC00274	22,562.00	01-ene-13
UTC00275 - CPU(PC ESCRITORIO) C02K9VXYDNCR	UTC00275	22,562.00	01-ene-13
UTC00276 - CPU(PC ESCRITORIO) C02K9RSYDNCR	UTC00276	22,562.00	01-ene-13
UTC00277 - CPU(PC ESCRITORIO) C02K9S4CDNCR	UTC00277	22,562.00	01-ene-13
UTC00278 - CPU(PC ESCRITORIO) C02K9PF0DNCR	UTC00278	22,562.00	01-ene-13
UTC00279 - CPU(PC ESCRITORIO) C02K9TBSDNCR	UTC00279	22,562.00	01-ene-13
UTC00280 - CPU(PC ESCRITORIO) C02K9SLADNCR	UTC00280	22,562.00	01-ene-13
UTC00281 - CPU(PC ESCRITORIO) C02K9SH5DNCR	UTC00281	22,562.00	01-ene-13
UTC00282 - CPU(PC ESCRITORIO) C02K9RUF0DNCR	UTC00282	22,562.00	01-ene-13
UTC00283 - CPU(PC ESCRITORIO) C02K9T3KDNCR	UTC00283	22,562.00	01-ene-13
UTC00284 - CPU(PC ESCRITORIO) C02K9J48DNCR	UTC00284	22,562.00	01-ene-13
UTC00285 - CPU(PC ESCRITORIO) C02K9W2GDNCR	UTC00285	22,562.00	01-ene-13
UTC00286 - CPU(PC ESCRITORIO) C02K9PLYDNCR	UTC00286	22,562.00	01-ene-13

1M/5



"Bajo protesta de decir la verdad declaramos que la información son razonablemente correctos y son responsabilidad del emisor"

OCTUBRE 2021

UTC00287	UTC00288	UTC00289	UTC00290	UTC00291	UTC00292	UTC00293	UTC00294	UTC00295	UTC00296	UTC00297	UTC00298	UTC00299	UTC00300	UTC00301	UTC00302	UTC00303	UTC00304	UTC00305	UTC00306	UTC00307	UTC00308	UTC00309	UTC00310	UTC00311	UTC00312	UTC00313	UTC00314	UTC00315	UTC00316
22,562.00	22,562.00	22,562.00	22,562.00	22,562.00	22,562.00	22,562.00	22,562.00	22,562.00	22,562.00	22,562.00	22,562.00	22,562.00	22,562.00	22,562.00	22,562.00	16,725.00	16,725.00	16,725.00	16,725.00	16,725.00	16,725.00	16,725.00	16,725.00	16,725.00	16,725.00	16,725.00	16,725.00	16,725.00	
01-ene-13	01-ene-13	01-ene-13	01-ene-13	01-ene-13	01-ene-13	01-ene-13	01-ene-13	01-ene-13	01-ene-13	01-ene-13	01-ene-13	01-ene-13	01-ene-13	01-ene-13	01-ene-13	01-ene-13	01-ene-13	01-ene-13	01-ene-13	01-ene-13	01-ene-13	01-ene-13	01-ene-13	01-ene-13	01-ene-13	01-ene-13	01-ene-13	01-ene-13	
UTC00287	UTC00288	UTC00289	UTC00290	UTC00291	UTC00292	UTC00293	UTC00294	UTC00295	UTC00296	UTC00297	UTC00298	UTC00299	UTC00300	UTC00301	UTC00302	UTC00303	UTC00304	UTC00305	UTC00306	UTC00307	UTC00308	UTC00309	UTC00310	UTC00311	UTC00312	UTC00313	UTC00314	UTC00315	UTC00316
C02K9N28DNCR	C02K9VZSDNCR	C02K9N7EDNCR	C02K9NQ7DNCR	C02K9VUDNCR	C02K9VXBDNCR	C02K9N2SDNCR	C02K9SHFDNCR	C02K9P13DNCR	C02K9VRZDNCR	C02K9RVSDNCR	C02K9T43DNCR	C02K9PB4DNCR	C02K9NESDNCR	C02K9PDDNCR	C02K9VXEDNCR	MXL2250X1B	MXL2250X1P	MXL2250X1Z	MXL2250X22	MXL2250X1W	MXL2250X1K	MXL2250X1R	MXL2250X1C	MXL2250X1V	MXL2250X1S	MXL2250X1H	MXL2250X1X	MXL2250X1T	MXL2250X1F
CPU(PC ESCRITORIO)	CPU(PC ESCRITORIO)	CPU(PC ESCRITORIO)	CPU(PC ESCRITORIO)	CPU(PC ESCRITORIO)	CPU(PC ESCRITORIO)	CPU(PC ESCRITORIO)	CPU(PC ESCRITORIO)	CPU(PC ESCRITORIO)	CPU(PC ESCRITORIO)	CPU(PC ESCRITORIO)	CPU(PC ESCRITORIO)	CPU(PC ESCRITORIO)	CPU(PC ESCRITORIO)	CPU(PC ESCRITORIO)	CPU(PC ESCRITORIO)	CPU Y MONITOR SMALL FORM	CPU Y MONITOR SMALL FORM	CPU Y MONITOR SMALL FORM	CPU Y MONITOR SMALL FORM	CPU Y MONITOR SMALL FORM	CPU Y MONITOR SMALL FORM	CPU Y MONITOR SMALL FORM	CPU Y MONITOR SMALL FORM	CPU Y MONITOR SMALL FORM	CPU Y MONITOR SMALL FORM	CPU Y MONITOR SMALL FORM	CPU Y MONITOR SMALL FORM	CPU Y MONITOR SMALL FORM	CPU Y MONITOR SMALL FORM

1M/5



"Bajo protesta de decir la verdad declaramos que la informacion son razonablemente correctos y son responsabilidad del emisor"
 NOTAS A LOS ESTADOS FINANCIEROS

UNIVERSIDAD TECNOLÓGICA DE CORREGIDORA

UTC00317 - CPU Y MONITOR SMALL FORM MXL2250X25	UTC00317	16,725.00	01-ene-13
UTC00318 - CPU Y MONITOR SMALL FORM MXL2250X21	UTC00318	16,725.00	01-ene-13
UTC00319 - CPU Y MONITOR SMALL FORM MXL2250X1J	UTC00319	16,725.00	01-ene-13
UTC00320 - CPU Y MONITOR SMALL FORM MXL2250X1Q	UTC00320	16,725.00	01-ene-13
UTC00321 - CPU Y MONITOR SMALL FORM MXL2250X1Y	UTC00321	16,725.00	01-ene-13
UTC00322 - CPU Y MONITOR SMALL FORM MXL2250X1D	UTC00322	16,725.00	01-ene-13
UTC00323 - CPU Y MONITOR SMALL FORM MXL2250X23	UTC00323	16,725.00	01-ene-13
UTC00324 - CPU Y MONITOR SMALL FORM MXL2250X1N	UTC00324	16,725.00	01-ene-13
UTC00325 - CPU Y MONITOR SMALL FORM MXL2250X24	UTC00325	16,725.00	01-ene-13
UTC00326 - CPU Y MONITOR SMALL FORM MXL2250X20	UTC00326	16,725.00	01-ene-13
UTC00327 - CPU Y MONITOR SMALL FORM MXL2250X1L	UTC00327	16,725.00	01-ene-13
UTC00328 - CPU Y MONITOR SMALL FORM MXL2250X1M	UTC00328	16,725.00	01-ene-13
UTC00329 - CPU Y MONITOR SMALL FORM MXL2250X1G	UTC00329	16,725.00	01-ene-13
UTC00330 - LAPTOP MACBOOK AIR, PANTA CO2HJ1VVDJYC	UTC00330	15,415.00	01-ene-13
UTC00332 - LAPTOP MACBOOK AIR, PANTA CO2HJ1YMDJYC	UTC00332	15,415.00	01-ene-13
UTC00333 - LAPTOP MACBOOK AIR, PANTA CO2HJ1YVDJYC	UTC00333	15,415.00	01-ene-13
UTC00334 - LAPTOP MACBOOK AIR, PANTA CO2HJ1LSDJYC	UTC00334	15,415.00	01-ene-13
UTC00335 - LAPTOP MACBOOK AIR, PANTA CO2HJ1XSDJYC	UTC00335	15,415.00	01-ene-13
UTC00336 - LAPTOP MACBOOK AIR, PANTA CO2HJ1XZDJYC	UTC00336	15,415.00	01-ene-13
UTC00337 - LAPTOP MACBOOK AIR, PANTA CO2HJ1DADJYC	UTC00337	15,415.00	01-ene-13
UTC00338 - LAPTOP MACBOOK AIR, PANTA CO2HJ1HZDJYC	UTC00338	15,415.00	01-ene-13
UTC00339 - LAPTOP MACBOOK AIR, PANTA CO2HJ1N3DJYC	UTC00339	15,415.00	01-ene-13
UTC00349 - PANTALLA LCD PARA COMPUTA 130RMKUH9365	UTC00349	3,514.80	01-ene-13
UTC00392 - MÓDULO DE ENTRADAS PARA A 1766646	UTC00392	6,203.49	01-ene-12
UTC00393 - MÓDULO DE ENTRADAS PARA A 1734AF6	UTC00393	6,203.49	01-ene-12
UTC00394 - MÓDULO DE ENTRADAS PARA A 171FCBD	UTC00394	6,203.49	01-ene-12
UTC00395 - MÓDULO DE ENTRADAS PARA A 17666AA	UTC00395	6,203.49	01-ene-12
UTC00396 - MÓDULO DE ENTRADAS PARA A 16F0DA8	UTC00396	6,203.49	01-ene-12
UTC00397 - MÓDULO DE ENTRADAS PARA A 1762E53	UTC00397	6,203.49	01-ene-12
UTC00398 - MÓDULO DE ENTRADAS PARA A 176663A	UTC00398	6,203.49	01-ene-12
UTC00399 - MÓDULO DE ENTRADAS PARA A 1766648	UTC00399	6,203.49	01-ene-12
UTC00400 - MÓDULO DE ENTRADAS PARA A 1762E48	UTC00400	6,203.49	01-ene-12

"Bajo protesta de decir la verdad declaramos que la información son razonablemente correctos y son responsabilidad del emisor"

OCTUBRE 2021

UTC00401 - MÓDULO DE ENTRADAS PARA A 171FCB3	UTC00401	6,203.49	01-ene-12
UTC00402 - MÓDULO DE ENTRADAS PARA A 175A483	UTC00402	6,203.49	01-ene-12
UTC00403 - MÓDULO DE ENTRADAS PARA A 176669E	UTC00403	6,203.49	01-ene-12
UTC00404 - MÓDULO DE ENTRADAS PARA A 175A47E	UTC00404	6,203.49	01-ene-12
UTC00405 - MÓDULO DE ENTRADAS PARA A 175D61C	UTC00405	6,203.49	01-ene-12
UTC00406 - MÓDULO DE ENTRADAS PARA A 175D5CO	UTC00406	6,203.49	01-ene-12
UTC00407 - MÓDULO DE SALIDAS PARA AD 1766584	UTC00407	6,203.49	01-ene-12
UTC00408 - MÓDULO DE SALIDAS PARA AD 17663DC	UTC00408	6,203.49	01-ene-12
UTC00409 - MÓDULO DE SALIDAS PARA AD 1709FA6	UTC00409	6,203.49	01-ene-12
UTC00410 - MÓDULO DE SALIDAS PARA AD 175140F	UTC00410	6,203.49	01-ene-12
UTC00411 - MÓDULO DE SALIDAS PARA AD 16665A0	UTC00411	6,203.49	01-ene-12
UTC00412 - MÓDULO DE SALIDAS PARA AD 176657E	UTC00412	6,203.49	01-ene-12
UTC00413 - MÓDULO DE SALIDAS PARA AD 1729CF8	UTC00413	6,203.49	01-ene-12
UTC00414 - MÓDULO DE SALIDAS PARA AD 1729D04	UTC00414	6,203.49	01-ene-12
UTC00415 - MÓDULO DE SALIDAS PARA AD 175140D	UTC00415	6,203.49	01-ene-12
UTC00416 - MÓDULO DE SALIDAS PARA AD 1729C88	UTC00416	6,203.49	01-ene-12
UTC00417 - MÓDULO DE SALIDAS PARA AD 17513AF	UTC00417	6,203.49	01-ene-12
UTC00418 - MÓDULO DE SALIDAS PARA AD 170A02E	UTC00418	6,203.49	01-ene-12
UTC00419 - MÓDULO DE SALIDAS PARA AD 17513E9	UTC00419	6,203.49	01-ene-12
UTC00420 - MÓDULO DE SALIDAS PARA AD 176657F	UTC00420	6,203.49	01-ene-12
UTC00421 - MÓDULO DE SALIDAS PARA AD 17513E6	UTC00421	6,203.49	01-ene-12
UTC00422 - MÓDULO DE ENTRADAS Y SALI 176ED84	UTC00422	6,203.49	01-ene-12
UTC00423 - MÓDULO DE ENTRADAS Y SALI 176EDF6	UTC00423	6,203.49	01-ene-12
UTC00424 - MÓDULO DE ENTRADAS Y SALI 176ED7C	UTC00424	6,203.49	01-ene-12
UTC00425 - MÓDULO DE ENTRADAS Y SALI 175F2F5	UTC00425	6,203.49	01-ene-12
UTC00426 - MÓDULO DE ENTRADAS Y SALI 176EDDD	UTC00426	6,203.49	01-ene-12
UTC00427 - MÓDULO DE ENTRADAS Y SALI 1719A44	UTC00427	6,203.49	01-ene-12
UTC00428 - MÓDULO DE ENTRADAS Y SALI 176EC79	UTC00428	6,203.49	01-ene-12
UTC00429 - MÓDULO DE ENTRADAS Y SALI 16A966D	UTC00429	6,203.49	01-ene-12
UTC00430 - MÓDULO DE ENTRADAS Y SALI 176ECAF	UTC00430	6,203.50	01-ene-12

1M/5



Trigo protesta de decir la verdad declaramos que la informacion son razonablemente correctos y son responsabilidad del emisor.

NOELIAS A LOS ESTADOS FINANCIEROS

UNIVERSIDAD TECNOLÓGICA DE CORREGIDORA

UTC00431 - MÓDULO DE ENTRADAS Y SALI 1748F47	UTC00431	6,203.49	01-ene-12
UTC00432 - MÓDULO DE ENTRADAS Y SALI 176EE2F	UTC00432	6,203.49	01-ene-12
UTC00433 - MÓDULO DE ENTRADAS Y SALI 176ED8D	UTC00433	6,203.49	01-ene-12
UTC00434 - MÓDULO DE ENTRADAS Y SALI 176EDF8	UTC00434	6,203.49	01-ene-12
UTC00435 - MÓDULO DE ENTRADAS Y SALI 1748F2A	UTC00435	6,203.49	01-ene-12
UTC00436 - MÓDULO DE ENTRADAS Y SALI 17199B8	UTC00436	6,203.49	01-ene-12
UTC00437 - PAQUETE DE ENTRENAMIENTO ZVCD010569	UTC00437	3,518.91	01-ene-13
UTC00438 - PAQUETE DE ENTRENAMIENTO ZVCD010556	UTC00438	3,518.91	01-ene-13
UTC00439 - PAQUETE DE ENTRENAMIENTO ZVCD010552	UTC00439	3,518.91	01-ene-13
UTC00440 - PAQUETE DE ENTRENAMIENTO ZVCD010561	UTC00440	3,518.91	01-ene-13
UTC00441 - PAQUETE DE ENTRENAMIENTO ZVCD010560	UTC00441	3,518.91	01-ene-13
UTC00442 - PAQUETE DE ENTRENAMIENTO ZVCD010547	UTC00442	3,518.91	01-ene-13
UTC00443 - PAQUETE DE ENTRENAMIENTO ZVCD010554	UTC00443	3,518.91	01-ene-13
UTC00444 - PAQUETE DE ENTRENAMIENTO ZVCD010551	UTC00444	3,518.91	01-ene-13
UTC00445 - PAQUETE DE ENTRENAMIENTO ZVCD010555	UTC00445	3,518.91	01-ene-13
UTC00446 - PAQUETE DE ENTRENAMIENTO ZVCD010565	UTC00446	3,518.91	01-ene-13
UTC00447 - PAQUETE DE ENTRENAMIENTO ZVCD010548	UTC00447	3,518.91	01-ene-13
UTC00448 - PAQUETE DE ENTRENAMIENTO ZVCD010559	UTC00448	3,518.91	01-ene-13
UTC00449 - PAQUETE DE ENTRENAMIENTO ZVCD010540	UTC00449	3,518.91	01-ene-13
UTC00450 - PAQUETE DE ENTRENAMIENTO ZVCD010546	UTC00450	3,518.91	01-ene-13
UTC00451 - PAQUETE DE ENTRENAMIENTO ZVCD010563	UTC00451	3,518.91	01-ene-13
UTC00452 - PAQUETE DE ENTRENAMIENTO ZVCD010544	UTC00452	3,518.91	01-ene-13
UTC00453 - PAQUETE DE ENTRENAMIENTO ZVCD010553	UTC00453	3,518.91	01-ene-13
UTC00454 - PAQUETE DE ENTRENAMIENTO ZVCD010541	UTC00454	3,518.91	01-ene-13
UTC00455 - PAQUETE DE ENTRENAMIENTO	UTC00455	3,518.91	01-ene-13
UTC00456 - PAQUETE DE ENTRENAMIENTO ZVCD010550	UTC00456	3,518.91	01-ene-13
UTC00457 - PAQUETE DE ENTRENAMIENTO	UTC00457	29,662.86	01-ene-13
UTC00458 - PAQUETE DE ENTRENAMIENTO	UTC00458	29,662.86	01-ene-13
UTC00459 - PAQUETE DE ENTRENAMIENTO	UTC00459	29,662.86	01-ene-13
UTC00461 - PAQUETE DE ENTRENAMIENTO	UTC00461	29,662.86	01-ene-13
UTC00462 - PAQUETE DE ENTRENAMIENTO	UTC00462	29,662.86	01-ene-13
UTC00463 - PROGRAMADOR DE MICROCONT	UTC00463	2,966.28	01-ene-13




"Bajo protesta de decir la verdad declaramos que la información son razonablemente correctos y son responsabilidad del emisor".

OCTUBRE 2021

UTC00464 - PROGRAMADOR DE MICROCONTR	UTC00464	2,966.28	01-ene-13
UTC00465 - PROGRAMADOR DE MICROCONTR	UTC00465	2,966.28	01-ene-13
UTC00466 - PROGRAMADOR DE MICROCONTR	UTC00466	2,966.28	01-ene-13
UTC00467 - PROGRAMADOR DE MICROCONTR	UTC00467	2,966.28	01-ene-13
UTC00468 - PROGRAMADOR DE MICROCONTR	UTC00468	2,966.28	01-ene-13
UTC00469 - PROGRAMADOR DE MICROCONTR	UTC00469	2,966.28	01-ene-13
UTC00470 - PROGRAMADOR DE MICROCONTR	UTC00470	2,966.28	01-ene-13
UTC00471 - PROGRAMADOR DE MICROCONTR	UTC00471	2,966.28	01-ene-13
UTC00472 - PROGRAMADOR DE MICROCONTR	UTC00472	2,966.28	01-ene-13
UTC00473 - CHASIS PARA ADQUISICIÓN Y 1779F62	UTC00473	6,203.49	01-ene-12
UTC00474 - CHASIS PARA ADQUISICIÓN Y 173F401	UTC00474	6,203.49	01-ene-12
UTC00475 - CHASIS PARA ADQUISICIÓN Y 17748E9	UTC00475	6,203.49	01-ene-12
UTC00476 - CHASIS PARA ADQUISICIÓN Y 1779F8E	UTC00476	6,203.49	01-ene-12
UTC00477 - CHASIS PARA ADQUISICIÓN Y 17749S9	UTC00477	6,203.49	01-ene-12
UTC00478 - CHASIS PARA ADQUISICIÓN Y 1779EC9	UTC00478	6,203.49	01-ene-12
UTC00479 - CHASIS PARA ADQUISICIÓN Y 1774900	UTC00479	6,203.49	01-ene-12
UTC00480 - CHASIS PARA ADQUISICIÓN Y 1779F63	UTC00480	6,203.49	01-ene-12
UTC00481 - CHASIS PARA ADQUISICIÓN Y 1779EF9	UTC00481	6,203.49	01-ene-12
UTC00482 - CHASIS PARA ADQUISICIÓN Y 177F84C	UTC00482	6,203.49	01-ene-12
UTC00483 - CHASIS PARA ADQUISICIÓN Y 1779F3E	UTC00483	6,203.49	01-ene-12
UTC00484 - CHASIS PARA ADQUISICIÓN Y 1779E52	UTC00484	6,203.49	01-ene-12
UTC00485 - CHASIS PARA ADQUISICIÓN Y 1779FAA	UTC00485	6,203.49	01-ene-12
UTC00486 - CHASIS PARA ADQUISICIÓN Y 1779F06	UTC00486	6,203.49	01-ene-12
UTC00487 - CHASIS PARA ADQUISICIÓN Y 1779902	UTC00487	6,203.49	01-ene-12
UTC00758 - IPAD AIR SILVER-SPA DMPUPMXSF4YH	UTC00758	7,009.00	01-mar-14
UTC00761 - LAPTOP PRODESK 450G1 C15- 2CE4091XF6	UTC00761	14,807.40	01-abr-14
UTC00764 - LAPTOP MACBOOK 13.3" C1MLMY72DTY3	UTC00764	19,198.00	01-abr-14
UTC00765 - LAPTOP PROBOOK 640 17-460 CNU401BN5K	UTC00765	20,875.36	01-may-14
UTC00766 - LAPTOP CRS BUSINESS BACK C02MD4RHF5N7	UTC00766	14,998.80	01-may-14
UTC00767 - MULTIFUNCIONAL MONOCROMÁT ZD46BIDD90001CM	UTC00767	3,564.68	01-may-14

1M/5



“Bajo protesta de decir la verdad declaramos que la información son razonablemente correctos y son responsabilidad del emisor.”

NOTAS A LOS ESTADOS FINANCIEROS

UNIVERSIDAD TECNOLÓGICA DE CORREGIDORA

UTC00768 - LAPTOP SONY VAIO PRO 13" S010000353-I	UTC00768	20,875.36	01-abr-14
UTC00769 - PORTÁTIL TOUCH PAV 11-E00 CND349065P	UTC00769	7,830.00	01-abr-14
UTC00772 - MONITOR CN07XV9742613BNORMU	UTC00772	5,351.08	01-abr-14
UTC00784 - IMPRESORA ZEBRA, ZXP3 R2 Z3J134700624	UTC00784	34,549.44	01-ago-14
UTC00802 - TRICASTER 40v2 MULTI-STAN	UTC00802	144,855.00	01-sep-14
UTC00805 - SCANNER DE NEGATIVOS Y POS ABEF03086	UTC00805	2,708.60	01-sep-14
UTC00808 - PLOTTER HP DESIGNJET Z210 CN4683K02Y	UTC00808	51,774.97	01-sep-14
UTC00824 - MULTIFUNCIONAL LASERJET P CNG8G74BLW	UTC00824	6,856.76	01-oct-14
UTC00825 - MULTIFUNCIONAL LASERJET P CNG8G74BM9	UTC00825	6,856.76	01-oct-14
UTC00826 - CPU Y MONITOR THIN CLIENT MXL4382DWZ	UTC00826	7,076.00	01-oct-14
UTC00827 - CPU Y MONITOR THIN CLIENT MXL4382DXB	UTC00827	7,076.00	01-oct-14
UTC00828 - CPU Y MONITOR THIN CLIENT MXL4382DXC	UTC00828	7,076.00	01-oct-14
UTC00829 - CPU Y MONITOR THIN CLIENT MXL4382DXS	UTC00829	7,076.00	01-oct-14
UTC00830 - CPU Y MONITOR THIN CLIENT MXL4382DX7	UTC00830	7,076.00	01-oct-14
UTC00831 - CPU Y MONITOR THIN CLIENT MXL4382DWT	UTC00831	7,076.00	01-oct-14
UTC00832 - CPU Y MONITOR THIN CLIENT MXL4382DX8	UTC00832	7,076.00	01-oct-14
UTC00833 - CPU Y MONITOR THIN CLIENT MXL4382DX6	UTC00833	7,076.00	01-oct-14
UTC00834 - CPU Y MONITOR THIN CLIENT MXL4382DX1	UTC00834	7,076.00	01-oct-14
UTC00835 - CPU Y MONITOR THIN CLIENT MXL4382DWW	UTC00835	7,076.00	01-oct-14
UTC00836 - CPU Y MONITOR THIN CLIENT MXL4382DWN	UTC00836	7,076.00	01-oct-14
UTC00837 - CPU Y MONITOR THIN CLIENT MXL4382DWW	UTC00837	7,076.00	01-oct-14
UTC00838 - CPU Y MONITOR THIN CLIENT MXL4382DWW	UTC00838	7,076.00	01-oct-14
UTC00839 - CPU Y MONITOR THIN CLIENT MXL4382DX0	UTC00839	7,076.00	01-oct-14
UTC00840 - CPU Y MONITOR THIN CLIENT MXL4382DVK	UTC00840	7,076.00	01-oct-14
UTC00841 - CPU Y MONITOR THIN CLIENT MXL4382DWH	UTC00841	7,076.00	01-oct-14
UTC00842 - CPU Y MONITOR THIN CLIENT MXL4382DWW	UTC00842	7,076.00	01-oct-14
UTC00843 - CPU Y MONITOR THIN CLIENT MXL4382DWP	UTC00843	7,076.00	01-oct-14
UTC00844 - CPU Y MONITOR THIN CLIENT MXL4382DWL	UTC00844	7,076.00	01-oct-14
UTC00845 - CPU Y MONITOR THIN CLIENT MXL4382DWW	UTC00845	7,076.00	01-oct-14
UTC00846 - CPU Y MONITOR THIN CLIENT MXL4382DWS	UTC00846	7,076.00	01-oct-14
UTC00847 - CPU Y MONITOR THIN CLIENT MXL4382DX9	UTC00847	7,076.00	01-oct-14
UTC00848 - CPU Y MONITOR THIN CLIENT MXL4382DWM	UTC00848	7,076.00	01-oct-14

1M/5

Bajo protesta de decir la verdad declaramos que la informacion son razonablemente correcta y son responsablemente del emisor.

RELACION DE BIENES MATERIALES

OCTUBRE 2021

UTC00849 - CPU Y MONITOR THIN CLIENT MXL4382DX2	UTC00849	7,076.00	01-oct-14
UTC00850 - CPU Y MONITOR THIN CLIENT MXL4382DWR	UTC00850	7,076.00	01-oct-14
UTC00851 - CPU Y MONITOR THIN CLIENT MXL4382DWJ	UTC00851	7,076.00	01-oct-14
UTC00852 - CPU Y MONITOR THIN CLIENT MXL4382DX4	UTC00852	7,076.00	01-oct-14
UTC00853 - CPU Y MONITOR THIN CLIENT MXL4382DX3	UTC00853	7,076.00	01-oct-14
UTC00854 - CPU Y MONITOR THIN CLIENT MXL4382DXD	UTC00854	7,076.00	01-oct-14
UTC00855 - CPU Y MONITOR THIN CLIENT MXL4382DWG	UTC00855	7,076.00	01-oct-14
UTC00856 - CPU Y MONITOR HP PRODESK MXL434275X	UTC00856	14,911.80	01-oct-14
UTC00857 - CPU Y MONITOR HP PRODESK MXL4342767	UTC00857	14,911.80	01-oct-14
UTC00858 - CPU Y MONITOR HP PRODESK MXL4342797	UTC00858	14,911.80	01-oct-14
UTC00859 - CPU Y MONITOR HP PRODESK MXL434275L	UTC00859	14,911.80	01-oct-14
UTC00860 - CPU Y MONITOR HP PRODESK MXL434278C	UTC00860	14,911.80	01-oct-14
UTC00861 - CPU Y MONITOR HP PRODESK MXL434276C	UTC00861	14,911.80	01-oct-14
UTC00862 - CPU Y MONITOR HP PRODESK MXL434279C	UTC00862	14,911.80	01-oct-14
UTC00863 - CPU Y MONITOR HP PRODESK MXL4342769	UTC00863	14,911.80	01-oct-14
UTC00864 - CPU Y MONITOR HP PRODESK MXL4342792	UTC00864	14,911.80	01-oct-14
UTC00865 - CPU Y MONITOR HP PRODESK MXL434278J	UTC00865	14,911.80	01-oct-14
UTC00866 - CPU Y MONITOR HP PRODESK MXL4342773	UTC00866	14,911.80	01-oct-14
UTC00867 - CPU Y MONITOR HP PRODESK MXL4342777	UTC00867	14,911.80	01-oct-14
UTC00868 - CPU Y MONITOR HP PRODESK MXL434279D	UTC00868	14,911.80	01-oct-14
UTC00869 - CPU Y MONITOR HP PRODESK MXL434277P	UTC00869	14,911.80	01-oct-14
UTC00870 - CPU Y MONITOR HP PRODESK MXL434275D	UTC00870	14,911.80	01-oct-14
UTC00871 - CPU Y MONITOR HP PRODESK MXL434279B	UTC00871	14,911.80	01-oct-14
UTC00872 - CPU Y MONITOR HP PRODESK MXL434275B	UTC00872	14,911.80	01-oct-14
UTC00873 - CPU Y MONITOR HP PRODESK MXL434277N	UTC00873	14,911.80	01-oct-14
UTC00892 - TABLETA EINSTEIN 1041010008094	UTC00892	6,960.00	01-jun-15
UTC00893 - TABLETA 1041010008031	UTC00893	6,960.00	01-jun-15
UTC00898 - SENSOR CONDUCTANCIA M11480	UTC00898	5,751.76	01-nov-14
UTC00900 - SENSOR Z10596	UTC00900	8,052.53	01-nov-14
UTC00901 - SENSOR N9784	UTC00901	8,052.53	01-nov-14



“Bajo protesta de decir la verdad declaramos que la información son razonablemente correctos y son responsabilidad del emisor”

NOTAS A LOS ESTADOS FINANCIEROS

UNIVERSIDAD TECNOLÓGICA DE CORREGIDORA

UTC00902 - Escaner	R4678	UTC00902	5,751.76	01-nov-14
UTC00907 - ESCANER WORKFORCE DS6500 PWTZ003772		UTC00907	12,668.33	01-ene-15
UTC00908 - ESCANER WORKFORCE GT-1500 KSJW128903		UTC00908	5,366.17	01-ene-15
UTC00947 - SENSOR DE RESPIRACIÓN SA9311M		UTC00947	5,751.76	01-may-15
UTC00948 - EINSTEIN LABMATE 1015C2B105070		UTC00948	4,974.08	01-jun-15
UTC00949 - SENSOR DE AMONIO CON ELEC		UTC00949	6,717.56	01-jun-15
UTC00950 - SENSOR DE CO2 7091749		UTC00950	7,798.68	01-jun-15
UTC00952 - SENSOR DE CONECTIVIDAD CO BE485001117		UTC00952	3,445.20	01-jun-15
UTC00953 - SENSOR DE NITRATO CON ELE 7027544		UTC00953	6,859.08	01-jun-15
UTC00954 - SENSOR DE OXÍGENO CON ELE 9488544		UTC00954	5,765.20	01-jun-15
UTC00955 - SENSOR DE TURBIDÍMETRO BE48431065		UTC00955	3,225.96	01-jun-15
UTC00957 - MACBOOK AIR PANTALLA 13. C1MNM2KPG085		UTC00957	16,081.37	01-jun-15
UTC00958 - MACBOOK AIR PANTALLA 13. C1MNM2XTG085		UTC00958	16,081.37	01-jun-15
UTC00959 - LAPTOP HP 250 PANTALLA 15 CND4481VZZ		UTC00959	14,139.06	01-jun-15
UTC00960 - LAPTOP HP 250 PANTALLA 15 CND44867V2		UTC00960	14,139.06	01-jun-15
UTC00961 - COMPUTADORA ALL IN ONE HP MXL4452HK1		UTC00961	15,150.23	01-jun-15
UTC00962 - COMPUTADORA ALL IN ONE HP MXL50719C3		UTC00962	15,150.23	01-jun-15
UTC00963 - TERMINAL LIGERA THINCLIEN MXL5190ZPN		UTC00963	11,819.24	01-jun-15
UTC00964 - TERMINAL LIGERA THINCLIEN MXL5190ZPP		UTC00964	11,819.24	01-jun-15
UTC00965 - TERMINAL LIGERA THINCLIEN MXL5190ZPQ		UTC00965	11,819.24	01-jun-15
UTC00966 - TERMINAL LIGERA THINCLIEN MXL5190ZPR		UTC00966	11,819.24	01-jun-15
UTC00967 - TERMINAL LIGERA THINCLIEN MXL5190ZPS		UTC00967	11,819.24	01-jun-15
UTC00968 - TERMINAL LIGERA THINCLIEN MXL5190ZPT		UTC00968	11,819.24	01-jun-15
UTC00969 - TERMINAL LIGERA THINCLIEN MXL5190ZPV		UTC00969	11,819.24	01-jun-15
UTC00970 - TERMINAL LIGERA THINCLIEN MXL5190ZPW		UTC00970	11,819.24	01-jun-15
UTC00971 - TERMINAL LIGERA THINCLIEN MXL5190ZPX		UTC00971	11,819.24	01-jun-15
UTC00972 - TERMINAL LIGERA THINCLIEN MXL5190ZPY		UTC00972	11,819.24	01-jun-15
UTC00973 - TERMINAL LIGERA THINCLIEN MXL5190ZPZ		UTC00973	11,819.24	01-jun-15
UTC00974 - TERMINAL LIGERA THINCLIEN MXL5190ZQ0		UTC00974	11,819.24	01-jun-15
UTC00975 - TERMINAL LIGERA THINCLIEN MXL5190ZQ1		UTC00975	11,819.24	01-jun-15
UTC00976 - TERMINAL LIGERA THINCLIEN MXL5190ZQ2		UTC00976	11,819.24	01-jun-15
UTC00977 - TERMINAL LIGERA THINCLIEN MXL5190ZQ3		UTC00977	11,819.24	01-jun-15


1M/5




Bajo protesta de decir la verdad declaramos que la información son razonablemente correctos y son responsabilidad del emisor.

OCTUBRE 2021

UTC00978 - TERMINAL UIGERA THINCLIEN MXL5190ZQ4	UTC00978	11,819.24	01-jun-15
UTC00979 - TERMINAL UIGERA THINCLIEN MXL5190ZQ5	UTC00979	11,819.24	01-jun-15
UTC00980 - TERMINAL UIGERA THINCLIEN MXL5190ZQ6	UTC00980	11,819.24	01-jun-15
UTC00981 - TERMINAL UIGERA THINCLIEN MXL5190ZQ7	UTC00981	11,819.24	01-jun-15
UTC00982 - TERMINAL UIGERA THINCLIEN MXL5190ZQ8	UTC00982	11,819.24	01-jun-15
UTC00983 - TERMINAL UIGERA THINCLIEN MXL5190ZQ9	UTC00983	11,819.24	01-jun-15
UTC00984 - TERMINAL UIGERA THINCLIEN MXL5190ZQ8	UTC00984	11,819.24	01-jun-15
UTC00985 - TERMINAL UIGERA THINCLIEN MXL5190ZQC	UTC00985	11,819.24	01-jun-15
UTC00986 - TERMINAL UIGERA THINCLIEN MXL4211SLC	UTC00986	11,819.24	01-jun-15
UTC00987 - TERMINAL UIGERA THINCLIEN MXL5190ZQF	UTC00987	11,819.24	01-jun-15
UTC00988 - TERMINAL UIGERA THINCLIEN MXL5190ZQH	UTC00988	11,819.24	01-jun-15
UTC00989 - TERMINAL UIGERA THINCLIEN MXL5190ZQG	UTC00989	11,819.24	01-jun-15
UTC00990 - TERMINAL UIGERA THINCLIEN MXL5190ZQJ	UTC00990	11,819.24	01-jun-15
UTC00991 - TERMINAL UIGERA THINCLIEN MXL5190ZQK	UTC00991	11,819.24	01-jun-15
UTC00992 - TERMINAL UIGERA THINCLIEN MXL5190ZQL	UTC00992	11,819.24	01-jun-15
UTC00993 - CPU HP PROCESADOR CORE I5 MXL5160S9T	UTC00993	16,320.04	01-jun-15
UTC00994 - CPU HP PROCESADOR CORE I5 MXL5160S9V	UTC00994	16,320.04	01-jun-15
UTC00995 - CPU HP PROCESADOR CORE I5 MXL5160S9W	UTC00995	16,320.04	01-jun-15
UTC00996 - CPU HP PROCESADOR CORE I5 MXL5160S9X	UTC00996	16,320.04	01-jun-15
UTC00997 - CPU HP PROCESADOR CORE I5 MXL5160S9Y	UTC00997	16,320.04	01-jun-15
UTC00998 - CPU HP PROCESADOR CORE I5 MXL5160S9Z	UTC00998	16,320.04	01-jun-15
UTC00999 - CPU HP PROCESADOR CORE I5 MXL5160S80	UTC00999	16,320.04	01-jun-15
UTC01000 - CPU HP PROCESADOR CORE I5 MXL5160S81	UTC01000	16,320.04	01-jun-15
UTC01001 - CPU HP PROCESADOR CORE I5 MXL5160S82	UTC01001	16,320.04	01-jun-15
UTC01002 - CPU HP PROCESADOR CORE I5 MXL5160S83	UTC01002	16,320.04	01-jun-15
UTC01003 - CPU HP PROCESADOR CORE I5 MXL5160S84	UTC01003	16,320.04	01-jun-15
UTC01004 - CPU HP PROCESADOR CORE I5 MXL5160S85	UTC01004	16,320.04	01-jun-15
UTC01005 - CPU HP PROCESADOR CORE I5 MXL5160S86	UTC01005	16,320.04	01-jun-15
UTC01006 - CPU HP PROCESADOR CORE I5 MXL5160S87	UTC01006	16,320.04	01-jun-15
UTC01007 - CPU HP PROCESADOR CORE I5 MXL5160S88	UTC01007	16,320.04	01-jun-15

“Bajo protesta de decir la verdad declaramos que la información son razonablemente correctos y son responsabilidad del emisor”

NOTAS A LOS ESTADOS FINANCIEROS

UNIVERSIDAD TECNOLÓGICA DE CORREGIDORA

UTC01008 - CPU HP PROCESADOR CORE I5 MXL51605B9	UTC01008	16,320.04	01-jun-15
UTC01009 - CPU HP PROCESADOR CORE I5 MXL51605BB	UTC01009	16,320.04	01-jun-15
UTC01010 - CPU HP PROCESADOR CORE I5 MXL51605BC	UTC01010	16,320.04	01-jun-15
UTC01011 - CPU HP PROCESADOR CORE I5 MXL51605BD	UTC01011	16,320.04	01-jun-15
UTC01012 - CPU HP PROCESADOR CORE I5 MXL51605BF	UTC01012	16,320.04	01-jun-15
UTC01013 - CPU HP PROCESADOR CORE I5 MXL51605BG	UTC01013	16,320.04	01-jun-15
UTC01014 - CPU HP PROCESADOR CORE I5 MXL51605BH	UTC01014	16,320.04	01-jun-15
UTC01015 - CPU HP PROCESADOR CORE I5 MXL51605BJ	UTC01015	16,320.04	01-jun-15
UTC01016 - CPU HP PROCESADOR CORE I5 MXL51605BK	UTC01016	16,320.04	01-jun-15
UTC01017 - CPU HP PROCESADOR CORE I5 MXL51605BL	UTC01017	16,320.04	01-jun-15
UTC01018 - CPU HP PROCESADOR CORE I5 MXL51605BM	UTC01018	16,320.04	01-jun-15
UTC01019 - CPU HP PROCESADOR CORE I5 MXL51605BN	UTC01019	16,320.04	01-jun-15
UTC01020 - CPU HP PROCESADOR CORE I5 MXL51605BP	UTC01020	16,320.04	01-jun-15
UTC01021 - CPU HP PROCESADOR CORE I5 MXL51605BQ	UTC01021	16,320.04	01-jun-15
UTC01022 - CPU HP PROCESADOR CORE I5 MXL51605BR	UTC01022	16,320.04	01-jun-15
UTC01023 - CPU HP PROCESADOR CORE I5 MXL51605BS	UTC01023	16,320.04	01-jun-15
UTC01024 - CPU HP PROCESADOR CORE I5 MXL51605BT	UTC01024	16,320.04	01-jun-15
UTC01025 - CPU HP PROCESADOR CORE I5 MXL51605BV	UTC01025	16,320.04	01-jun-15
UTC01026 - CPU HP ELITEDESK PROCESAD MXL51605CL	UTC01026	21,595.72	01-jun-15
UTC01027 - IMPRESORA HP ENT 500 COLO CNDCHG30KR	UTC01027	11,509.75	01-jun-15
UTC01028 - IMPRESORA HP ENT 500 COLO CNDCH2L1CX	UTC01028	11,509.75	01-jun-15
UTC01029 - IMPRESORA HP ENT 500 COLO CNDCH2L1GJ	UTC01029	11,509.75	01-jun-15
UTC01030 - NO BREAK PARA RACK APC SM 3S1446X08370	UTC01030	16,878.00	01-may-15
UTC01031 - NO BREAK PARA RACK APC SM 3S1446X08480	UTC01031	16,878.00	01-may-15
UTC01032 - SWITCH 800 SERIES (24) 10 15070767915M	UTC01032	13,395.10	01-may-15
UTC01033 - SWITCH 800 SERIES (24) 10 15070793915M	UTC01033	13,395.10	01-may-15
UTC01034 - SWITCH 800 SERIES (24) 10 13051937915E	UTC01034	10,698.10	01-may-15
UTC01035 - MÓDULO TRANSCCEPTOR MGBIC- 15070280745G	UTC01035	9,916.49	01-may-15
UTC01036 - MÓDULO TRANSCCEPTOR MGBIC- 15070285745G	UTC01036	9,916.49	01-may-15
UTC01037 - SWITCH B5 (24 PTS) 10/100 14450497916H	UTC01037	72,019.41	01-may-15
UTC01038 - MÓDULO TRANSCCEPTOR MGBIC- 14190149295G	UTC01038	9,916.49	01-may-15
UTC01039 - MÓDULO TRANSCCEPTOR MGBIC- 15070274745G	UTC01039	9,916.49	01-may-15

1M/5




"Bajo protesta de decir la verdad declaramos que la información son razonablemente correctos y son responsabilidad del emisor"

RELACION DE BIENES MUEBLES

OCTUBRE 2021

UTC01052 - ACCESS POINT ZONE FLEX RS 921534800956	UTC01052	11,746.74	01-may-15
UTC01053 - ADAPTADOR SPARES OF POWER 148267949	UTC01053	5,445.39	01-may-15
UTC01055 - ACTIVADOR /DESACTIVADOR D 50103	UTC01055	52,084.00	01-jul-15
UTC01056 - ACCESS POINT R-300 802.11 431472205401	UTC01056	11,746.74	01-jun-15
UTC01057 - ADAPTADOR POE 10/100/1000	UTC01057	5,445.39	01-jun-15
UTC01108 - EINSTEIN LABMATE 1015B2B102933	UTC01108	5,800.00	01-sep-15
UTC01109 - SENSOR DE AMONIO CON ELEC 8004868	UTC01109	4,176.00	01-sep-15
UTC01110 - SENSOR DE CO2 7091569	UTC01110	8,468.00	01-sep-15
UTC01117 - COMPUTADORA ALL IN ONE HP 3CR43502QY	UTC01117	8,336.92	01-sep-15
UTC01118 - COMPUTADORA ALL IN ONE HP 3CR43508ML	UTC01118	8,336.92	01-sep-15
UTC01119 - COMPUTADORA ALL IN ONE HP 3CR43508QC	UTC01119	8,336.92	01-sep-15
UTC01120 - COMPUTADORA ALL IN ONE HP 3CR43508QD	UTC01120	8,336.92	01-sep-15
UTC01121 - COMPUTADORA ALL IN ONE HP 3CR4350910	UTC01121	8,336.92	01-sep-15
UTC01122 - COMPUTADORA ALL IN ONE HP 3CR435095F	UTC01122	8,336.92	01-sep-15
UTC01123 - COMPUTADORA ALL IN ONE HP 3CR435095H	UTC01123	8,336.92	01-sep-15
UTC01124 - COMPUTADORA ALL IN ONE HP 3CR4350972	UTC01124	8,336.92	01-sep-15
UTC01125 - COMPUTADORA ALL IN ONE HP 3CR4440416	UTC01125	8,336.92	01-sep-15
UTC01126 - COMPUTADORA ALL IN ONE HP 3CR4440419	UTC01126	8,336.92	01-sep-15
UTC01127 - COMPUTADORA ALL IN ONE HP 3CR44404RD	UTC01127	8,336.92	01-sep-15
UTC01128 - COMPUTADORA ALL IN ONE HP 3CR44404SN	UTC01128	8,336.92	01-sep-15
UTC01129 - COMPUTADORA ALL IN ONE HP 3CR44404T0	UTC01129	8,336.92	01-sep-15
UTC01130 - COMPUTADORA ALL IN ONE HP 3CR444059R	UTC01130	8,336.92	01-sep-15
UTC01131 - COMPUTADORA ALL IN ONE HP 3CR44407DS	UTC01131	8,336.92	01-sep-15
UTC01132 - COMPUTADORA ALL IN ONE HP 3CR4440HI5	UTC01132	8,336.92	01-sep-15
UTC01133 - COMPUTADORA ALL IN ONE HP 3CR4440HJR	UTC01133	8,336.92	01-sep-15
UTC01134 - COMPUTADORA ALL IN ONE HP 3CR4440HPX	UTC01134	8,336.92	01-sep-15
UTC01135 - COMPUTADORA ALL IN ONE HP 3CR4440HPZ	UTC01135	8,336.92	01-sep-15
UTC01136 - COMPUTADORA ALL IN ONE HP 3CR4440HQ1	UTC01136	8,336.92	01-sep-15
UTC01137 - COMPUTADORA ALL IN ONE HP 3CR4440HW8	UTC01137	8,336.92	01-sep-15
UTC01138 - COMPUTADORA ALL IN ONE HP 3CR4440HXC	UTC01138	8,336.92	01-sep-15

"Bajo protesta de decir la verdad declaramos que la información son razonablemente correctos y son responsabilidad del emisor"

NOTAS A LOS ESTADOS FINANCIEROS

UNIVERSIDAD TECNOLÓGICA DE CORREGIDORA

UTC01139 - COMPUTADORA ALL IN ONE HP 3CR4440HXH	UTC01139	8,336.92	01-sep-15
UTC01140 - COMPUTADORA ALL IN ONE HP 3CR4440HXR	UTC01140	8,336.92	01-sep-15
UTC01141 - COMPUTADORA ALL IN ONE HP 3CR4440J52	UTC01141	8,336.92	01-sep-15
UTC01142 - ROUTER WRT1900AC ULTRASMA 13I10601518293	UTC01142	5,332.52	01-sep-15
UTC01143 - ROUTER WRT1900AC//ULTRASM 13I10601518263	UTC01143	5,885.64	01-dic-15
UTC01144 - ROUTER WRT1900AC//ULTRASM 13I10601518475	UTC01144	5,885.65	01-ene-16
UTC01145 - ROUTER WRT1900AC//ULTRASM 13I10601518343	UTC01145	5,885.65	01-ene-16
UTC01146 - ROUTER WRT1900AC//ULTRASM 13I10601518466	UTC01146	5,885.65	01-ene-16
UTC01147 - ROUTER 1200AC//SMART WI-F 16R10605506261	UTC01147	3,431.05	01-ene-16
UTC01148 - EQUIPO TL DL 1250 355518813942505	UTC01148	4,999.60	01-oct-15
UTC01149 - EQUIPO TL DL 1250 355518813942509	UTC01149	4,999.60	01-oct-15
UTC01150 - EQUIPO TL DL 500 355806017009516	UTC01150	5,999.52	01-oct-15
UTC01151 - EQUIPO TL DL 500 355806017017956	UTC01151	5,999.52	01-oct-15
UTC01152 - EQUIPO TL DL 100 355806017011074	UTC01152	6,299.96	01-oct-15
UTC01153 - EQUIPO TL DL 150 355035232134475	UTC01153	7,200.12	01-oct-15
UTC01183 - LAPTOP HP PROBOOK 640 G2, 5CG6395TKD	UTC01183	23,029.77	01-ene-17
UTC01184 - COMPUTADORA IMAC MONITOR, C02S9CWDGFLJ	UTC01184	21,794.46	01-ene-17
UTC01185 - LAPTOP MACBOOK PRO RETINA C02SJ0GXFVH7	UTC01185	36,007.59	01-ene-17
UTC01186 - COMPUTADORA ALL IN ONE, M 8CC63112G9	UTC01186	9,745.30	01-ene-17
UTC01187 - LAPTOP DELL INSPIRON PROC FBGMILC2	UTC01187	19,168.18	01-ene-17
UTC01188 - LAPTOP HP ENVY NOTEBOOK P 5CG6234507	UTC01188	22,812.32	01-ene-17
UTC01189 - LAPTOP GE FORCE GTX960M, 900ZTC2	UTC01189	37,042.51	01-ene-17
UTC01193 - ROUTER WRT 1900AC ULTRASM 18E2060806217	UTC01193	6,240.80	01-dic-16
UTC01194 - MACBOOK PRO 13" 8 GB C02STA0ZHF1P	UTC01194	44,868.80	01-dic-16
UTC01196 - NO BREAK VICA OS1500 VA D 83211603100283	UTC01196	8,776.56	01-dic-16
UTC01235 - CPU PROCESADOR INTEL CORE DTB16AL010624017DD30	UTC01235	21,924.00	01-mar-17
UTC01239 - MONITOR LCD 24" U9D163025357	UTC01239	3,511.12	01-mar-17
UTC01243 - LAPTOP MACBOOK 15" C02T32TAG8WN	UTC01243	43,779.88	01-may-17
UTC01246 - LAPTOP PROBOOK 440 G3 5CD7096M55	UTC01246	19,325.60	01-sep-17
UTC01268 - IMPRESORA L455 TECNOLOGÍA X25D000546	UTC01268	29,425.72	01-dic-17
UTC01269 - IMPRESORA L455 TECNOLOGÍA X25D000548	UTC01269	29,425.72	01-dic-17
UTC01270 - LAPTOP INSPIRON 3467, PRO 8895RU2	UTC01270	16,722.56	01-dic-17

Bajo protesta de decir la verdad declaramos que la informacion son razonablemente correctas y son responsabilidad del emisor.

REACCION DE BUENAS MUEJES

OCTUBRE 2021

UTC01275 - ESCANER WORKFORCE DS-5000 PVZZ001688	UTC01275	36,614.24	01-dic-17
UTC01276 - LAPTOP MACBOOK PRO, PANTA C02VT4NRHV29	UTC01276	37,004.00	01-dic-17
UTC01277 - LAPTOP NOTEBOOK, PROCESAD 130HY32	UTC01277	14,600.00	01-dic-17
UTC01286 - PC DE ESCRITORIO HP PRODE MXL7462LZM	UTC01286	18,072.80	01-ene-18
UTC01287 - PC DE ESCRITORIO HP PRODE MXL7462MJY	UTC01287	18,072.80	01-ene-18
UTC01288 - PC DE ESCRITORIO HP PRODE MXL7311S5G	UTC01288	18,072.80	01-ene-18
UTC01289 - PC DE ESCRITORIO HP PRODE MXL7462MMC	UTC01289	18,072.80	01-ene-18
UTC01290 - IMPRESORA HP LASER JET PR PHB5H12007	UTC01290	5,626.00	01-ene-18
UTC01291 - IMPRESORA HP LASER JET PR PHB5C32I77	UTC01291	5,626.00	01-ene-18
UTC01292 - ADAPTADOR USB-C EJE ALUMI X001EX609D	UTC01292	3,277.00	01-dic-17
UTC01293 - LAPTOP MACBOOK AIR 13" C1MVR35NJ1WK	UTC01293	20,045.96	01-mar-18
UTC01294 - LAPTOP NOTEBOOK NB VOSTRO 2C1K4S12	UTC01294	15,950.11	01-mar-16
UTC01295 - LAPTOP NOTEBOOK NB VOSTRO G1K4S12	UTC01295	15,950.11	01-mar-16
UTC01296 - ADAPTADOR SWITCH MGBIC-LC 17502065855J	UTC01296	12,632.40	01-ene-17
UTC01297 - ADAPTADOR SWITCH MGBIC-LC 17502066855J	UTC01297	12,632.40	01-ene-17
UTC01298 - ADAPTADOR SWITCH MGBIC-LC 17502439855J	UTC01298	12,632.40	01-ene-17
UTC01299 - ADAPTADOR SWITCH MGBIC-LC 17502359855J	UTC01299	12,632.40	01-ene-17
UTC01303 - ROUTER DE DOBLE BANDA PAR 22C1060A706211	UTC01303	6,740.18	01-ago-18
UTC01304 - ROUTER DE DOBLE BANDA PAR 22C1060A706249	UTC01304	6,740.18	01-ago-18
UTC01318 - LAPTOP DELL LATITUDE CORE Z0WWMKR2	UTC01318	20,706.00	01-nov-18
UTC01319 - LAPTOP DELL LATITUDE CORE 9KSNKR2	UTC01319	20,706.00	01-nov-18
UTC01320 - LAPTOP DELL LATITUDE CORE H21SKR2	UTC01320	20,706.00	01-nov-18
UTC01321 - LAPTOP DELL LATITUDE CORE J2SKR2	UTC01321	20,706.00	01-nov-18
UTC01322 - LAPTOP MACBOOK PRO 15" 2. C02X12TQJG5M	UTC01322	68,082.72	01-nov-18
UTC01323 - ROUTER WRT3200 19811608805519	UTC01323	7,049.32	01-nov-18
UTC01324 - ROUTER WRT3200 19811608805788	UTC01324	7,049.32	01-nov-18
UTC01325 - IMPRESORA MULTIFUNCIONAL VQHY015684	UTC01325	11,610.44	01-nov-18
UTC01326 - DISCO DURO EXTERNO USB 6 NAA9Q3EB1	UTC01326	4,594.76	01-nov-18
UTC01331 - IMPRESORA FOTOGRAFICA W7TK029490	UTC01331	6,822.10	29-may-19
UTC01334 - IMPRESORA P201112B05985	UTC01334	8,352.00	08-jul-20

1M/5

"Bajo protesta de decir la verdad declaramos que la información son razonablemente correctos y son responsabilidad del emisor"
NOTAS A LOS ESTADOS FINANCIEROS

UNIVERSIDAD TECNOLÓGICA DE CORREGIDORA

UTC01335 - LAPTOP	JM1DMT2	UTC01335	17,361.14	13-jul-20
UTC01336 - LAPTOP COMPUTADORA PORTÁT HA0XVVN3(65)		UTC01336	9,708.38	13-jul-20
UTC01337 - ROUTER	17411107800048	UTC01337	10,348.13	13-jul-20
UTC01338 - COMPUTADORA DE ESCRITORIO COZZL0P1JWDW		UTC01338	34,319.23	13-jul-20
UTC01339 - COMPUTADORA DE ESCRITORIO C02XT4TQJ1G6		UTC01339	27,388.19	13-jul-20
UTC01341 - IMPRESORA MULTIFUNCIONAL VQHY020300		UTC01341	10,318.20	13-jul-20
UTC01342 - DISCO DURO EXTERNO USB 10 NA9RORGA		UTC01342	7,483.04	24-sep-20
UTC01343 - LAPTOP	GAVV733	UTC01343	23,890.71	16-oct-20
UTC01344 - LAPTOP MACBOOK 13" FVFDL2YVW11WK		UTC01344	22,272.00	20-nov-20
UTC01346 - LAPTOP	5CD03784YK	UTC01346	27,442.93	30-nov-20
UTC01347 - LAPTOP	1LJD863	UTC01347	19,952.00	16-dic-20
UTC01348 - LAPTOP	JMID863	UTC01348	19,952.00	16-dic-20
UTC01349 - LAPTOP	BMJD863	UTC01349	19,952.00	16-dic-20
UTC01350 - LAPTOP	7NJD863	UTC01350	19,952.00	16-dic-20
UTC01351 - LAPTOP	5JJD863	UTC01351	19,952.00	16-dic-20
UTC01352 - COMPUTADORA	8CG0441ZH1	UTC01352	19,972.88	12-feb-21
UTC01353 - MACBOOK PRO DE 16 PULGADA C02FR0SDMD6Q		UTC01353	73,821.24	13-oct-21
UTC01368 - ESCANER WORKFORCE DS-7500 PX2Z007843		UTC01368	33,355.03	15-oct-21
UTC01369 - ESCANER WORKFORCE DS-7500 PX2Z008066		UTC01369	33,355.03	15-oct-21
UTC01370 - IMPRESORA MULTIFUNCIONAL VQHY021615		UTC01370	13,857.58	15-oct-21
UTC01371 - IMPRESORA MULTIFUNCIONAL VQHY021614		UTC01371	13,857.58	15-oct-21
UTC01405 - COMPUTADORA ALL IN ONE DE DG7TF92		UTC01405	35,201.93	15-oct-21
UTC01406 - COMPUTADORA ALL IN ONE DE DJHRF92		UTC01406	35,201.93	15-oct-21
UTC01407 - COMPUTADORA ALL IN ONE DE 83HRF92		UTC01407	35,201.93	15-oct-21
UTC01408 - COMPUTADORA ALL IN ONE DE H5HRF92		UTC01408	35,201.93	15-oct-21
UTC01409 - LAPTOP DELL VOSTRO	DPBF6C3	UTC01409	23,178.78	15-oct-21
UTC01410 - LAPTOP DELL VOSTRO	2BCF6C3	UTC01410	23,178.78	15-oct-21
UTC01411 - LAPTOP DELL VOSTRO	G7CZLB3	UTC01411	23,178.78	15-oct-21
UTC01412 - LAPTOP DELL VOSTRO	5540MB3	UTC01412	23,178.78	15-oct-21
UTC01413 - LAPTOP DELL VOSTRO	D140MB3	UTC01413	23,178.78	15-oct-21
UTC01414 - LAPTOP DELL VOSTRO	D5CF6C3	UTC01414	23,178.78	15-oct-21
UTC01415 - LAPTOP DELL VOSTRO	9FCF6C3	UTC01415	23,178.78	15-oct-21

"Bajo protesta de decir la verdad declaramos que la información son razonablemente correctos y son responsabilidad del emisor"

OCTUBRE 2021

UTC01416 - LAPTOP DELL VOSTRO 54CF6C3	UTC01416	23,178.78	15-oct-21
UTC01417 - LAPTOP DELL VOSTRO 25MYL83	UTC01417	23,178.78	15-oct-21
UTC01418 - LAPTOP DELL VOSTRO 77CZL83	UTC01418	23,178.78	15-oct-21
UTC01419 - LAPTOP DELL VOSTRO 95CF6C3	UTC01419	23,178.78	15-oct-21
UTC01420 - LAPTOP DELL VOSTRO J5CF6C3	UTC01420	23,178.78	15-oct-21
UTC01421 - LAPTOP DELL VOSTRO 2QBF6C3	UTC01421	23,178.78	15-oct-21
UTC01422 - LAPTOP DELL VOSTRO 83P0MB3	UTC01422	23,178.78	15-oct-21
UTC01423 - LAPTOP DELL VOSTRO HBCF6C3	UTC01423	23,178.78	15-oct-21
UTC01424 - COMPUTADORA DE ESCRITORIO M10DXI7A	UTC01424	29,414.00	15-oct-21
UTC01425 - COMPUTADORA DE ESCRITORIO M10DXI7B	UTC01425	29,414.00	15-oct-21
UTC01426 - COMPUTADORA DE ESCRITORIO M10DXI7C	UTC01426	29,414.00	15-oct-21
UTC01427 - COMPUTADORA DE ESCRITORIO M10DXI7F	UTC01427	29,414.00	15-oct-21
UTC01428 - COMPUTADORA DE ESCRITORIO M10DXI7G	UTC01428	29,414.00	15-oct-21
UTC01429 - COMPUTADORA DE ESCRITORIO M10DXI7H	UTC01429	29,414.00	15-oct-21
UTC01430 - COMPUTADORA DE ESCRITORIO M10DXI7K	UTC01430	29,414.00	15-oct-21
UTC01431 - COMPUTADORA DE ESCRITORIO M10DXI7L	UTC01431	29,414.00	15-oct-21
UTC01432 - COMPUTADORA DE ESCRITORIO M10DXI7M	UTC01432	29,414.00	15-oct-21
UTC01433 - COMPUTADORA DE ESCRITORIO M10DXI7N	UTC01433	29,414.00	15-oct-21
UTC01434 - COMPUTADORA DE ESCRITORIO M10DXI7P	UTC01434	29,414.00	15-oct-21
UTC01435 - COMPUTADORA DE ESCRITORIO M10DXI7Q	UTC01435	29,414.00	15-oct-21
UTC01436 - COMPUTADORA DE ESCRITORIO M10DXI7R	UTC01436	29,414.00	15-oct-21
UTC01437 - COMPUTADORA DE ESCRITORIO M10DXI7S	UTC01437	29,414.00	15-oct-21
UTC01438 - COMPUTADORA DE ESCRITORIO M10DXI7T	UTC01438	29,414.00	15-oct-21
UTC01439 - COMPUTADORA DE ESCRITORIO M10DXI7V	UTC01439	29,414.00	15-oct-21
UTC01440 - COMPUTADORA DE ESCRITORIO M10DXI7W	UTC01440	29,414.00	15-oct-21
UTC01441 - COMPUTADORA DE ESCRITORIO M10DXI7O	UTC01441	29,414.00	15-oct-21
UTC01442 - COMPUTADORA DE ESCRITORIO M10DXI7I	UTC01442	29,414.00	15-oct-21
UTC01443 - COMPUTADORA DE ESCRITORIO M10DXI72	UTC01443	29,414.00	15-oct-21
UTC01444 - COMPUTADORA DE ESCRITORIO M10DXI73	UTC01444	29,414.00	15-oct-21
UTC01445 - COMPUTADORA DE ESCRITORIO M10DXI74	UTC01445	29,414.00	15-oct-21

1M/5



"Bajo protesta de decir la verdad declaramos que la información son razonablemente correctos y son responsabilidad del emisor"

NOTAS A LOS ESTADOS FINANCIEROS

UNIVERSIDAD TECNOLÓGICA DE CORREGIDORA

UTC01446 - COMPUTADORA DE ESCRITORIO MJ0DXJ76	UTC01446	29,414.00	15-oct-21
UTC01447 - COMPUTADORA DE ESCRITORIO MJ0DXJ77	UTC01447	29,414.00	15-oct-21
UTC01448 - COMPUTADORA DE ESCRITORIO MJ0DXJ78	UTC01448	29,414.00	15-oct-21
UTC01449 - COMPUTADORA DE ESCRITORIO SMJ0DXJ79	UTC01449	29,414.00	15-oct-21
UTC01450 - COMPUTADORA DE ESCRITORIO MJ0DXJ8A	UTC01450	29,414.00	15-oct-21
UTC01451 - COMPUTADORA DE ESCRITORIO MJ0DXJ81	UTC01451	29,414.00	15-oct-21
UTC01452 - COMPUTADORA DE ESCRITORIO MJ0DXJ83	UTC01452	29,414.00	15-oct-21
UTC01453 - COMPUTADORA DE ESCRITORIO MJ0DXJ89	UTC01453	29,414.00	15-oct-21
UTC01454 - COMPUTADORA ALL IN ONE DE 6SX60C3	UTC01454	31,853.88	15-oct-21
UTC01455 - COMPUTADORA ALL IN ONE DE 6SX40C3	UTC01455	31,853.88	15-oct-21
UTC01456 - COMPUTADORA ALL IN ONE DE 6SZ90C3	UTC01456	31,853.88	15-oct-21
UTC01457 - COMPUTADORA ALL IN ONE DE 6SX80C3	UTC01457	31,853.88	15-oct-21
UTC01458 - COMPUTADORA ALL IN ONE DE 6SZ70C3	UTC01458	31,853.88	15-oct-21
UTC01459 - COMPUTADORA ALL IN ONE DE 6SY60C3	UTC01459	31,853.88	15-oct-21
UTC01460 - COMPUTADORA ALL IN ONE DE 6SW90C3	UTC01460	31,853.88	15-oct-21
UTC01461 - COMPUTADORA ALL IN ONE DE 6SZ40C3	UTC01461	31,853.88	15-oct-21
UTC01462 - COMPUTADORA ALL IN ONE DE 6SY80CE	UTC01462	31,853.88	15-oct-21
UTC01463 - COMPUTADORA ALL IN ONE DE 6SY40CE	UTC01463	31,853.88	15-oct-21
UTC01464 - COMPUTADORA ALL IN ONE DE 6T050C3	UTC01464	31,853.88	15-oct-21
UTC01465 - COMPUTADORA ALL IN ONE DE 6T070C3	UTC01465	31,853.88	15-oct-21
UTC01466 - COMPUTADORA ALL IN ONE DE 6T090CE	UTC01466	31,853.88	15-oct-21
UTC01467 - COMPUTADORA ALL IN ONE DE 6SX70CE	UTC01467	31,853.88	15-oct-21
UTC01468 - COMPUTADORA ALL IN ONE DE 6SZ80C3	UTC01468	31,853.88	15-oct-21
UTC01469 - COMPUTADORA ALL IN ONE DE 6SX50C3	UTC01469	31,853.88	15-oct-21
UTC01470 - COMPUTADORA ALL IN ONE DE 6SX90C3	UTC01470	31,853.88	15-oct-21
UTC01471 - COMPUTADORA ALL IN ONE DE 6SZ60C3	UTC01471	31,853.88	15-oct-21
UTC01472 - COMPUTADORA ALL IN ONE DE 6SY90C3	UTC01472	31,853.88	15-oct-21
UTC01473 - COMPUTADORA ALL IN ONE DE 6SW80C3	UTC01473	31,853.88	15-oct-21
UTC01474 - COMPUTADORA ALL IN ONE DE 6SY50C3	UTC01474	31,853.88	15-oct-21
UTC01475 - COMPUTADORA ALL IN ONE DE 6SY70C3	UTC01475	31,853.88	15-oct-21
UTC01476 - COMPUTADORA ALL IN ONE DE 6SZ50C3	UTC01476	31,853.88	15-oct-21
UTC01477 - COMPUTADORA ALL IN ONE DE 6T060C3	UTC01477	31,853.88	15-oct-21



"Bajo protesta de decir la verdad declaramos que la informacion son razonablemente correctos y son responsabilidad del emisor".

OCTUBRE 2021

UTC01478 - COMPUTADORA ALL IN ONE DE 6T080C3	UTC01478	31,853.88	15-oct-21
Total Categoría 1M/5:			
		9,864,806.39	
1M/9			
UTC00116 - CAJA FUERTE COMPACTA VS1	UTC00116	3,799.90	01-ene-12
UTC00340 - CIRCUITO CERRADO DE VIDEO CHX100049	UTC00340	29,662.86	01-ene-13
UTC00342 - BEBEDERO CON GABINETE DE	UTC00342	8,711.10	01-ene-11
UTC00347 - ALTAVOCES CON PEDESTAL	UTC00347	6,500.00	01-ene-13
UTC00348 - ALTAVOCES CON PEDESTAL	UTC00348	6,500.00	01-ene-13
UTC00350 - PANTALLA LCD PARA PASILLO 308MXK0Q469	UTC00350	15,407.70	01-ene-13
UTC00351 - PANTALLA PLANA LED O LCD 308MXR83741	UTC00351	10,645.32	01-ene-13
UTC00352 - PANTALLA PLANA LED O LCD 308MXU0Q471	UTC00352	10,645.32	01-ene-13
UTC00353 - PANTALLA LCD PARA PASILLO 308MXU7B455	UTC00353	15,407.70	01-ene-13
UTC00354 - PANTALLA LCD PARA PASILLO 308XMT6U579	UTC00354	15,407.70	01-ene-13
UTC00355 - PANTALLA LCD PARA PASILLO 308MXGL83751	UTC00355	15,407.70	01-ene-13
UTC00356 - PANTALLA PLANA LED O LCD 308MXR83742	UTC00356	10,645.32	01-ene-13
UTC00357 - PAR DE BOCINAS TECNOLOGÍA 0293099318300928P	UTC00357	3,255.89	01-ene-13
UTC00358 - PAR DE BOCINAS TECNOLOGÍA 029309931830092AP	UTC00358	3,255.89	01-ene-13
UTC00359 - PAR DE BOCINAS TECNOLOGÍA 0293099318300938P	UTC00359	3,255.89	01-ene-13
UTC00360 - PAR DE BOCINAS TECNOLOGÍA 029309931830093AP	UTC00360	3,255.89	01-ene-13
UTC00376 - CONSOLA CONTROL DE AUDIO S1209518794	UTC00376	3,201.60	01-ene-13
UTC00377 - CONSOLA CONTROL DE AUDIO S1222129A0H	UTC00377	3,201.60	01-ene-13
UTC00378 - CONSOLA CONTROL DE AUDIO S1222128A0H	UTC00378	3,201.60	01-ene-13
UTC00381 - LUCES DE ESTUDIO CON TRIP 17411334023	UTC00381	9,804.90	01-ene-13
UTC00382 - LUCES DE ESTUDIO CON TRIP 17411334024	UTC00382	9,804.90	01-ene-13
UTC00387 - SOPORTE PARA CÁMARA DIGIT	UTC00387	11,205.60	01-ene-13
UTC00388 - SOPORTE PARA CÁMARA DIGIT	UTC00388	11,205.60	01-ene-13
UTC00391 - GRABADORA DE VIDEO DVD MIDL002492WL	UTC00391	4,384.80	01-ene-13
UTC00493 - MESA DE TRABAJO PARA 2 PC	UTC00493	3,466.08	01-ene-12
UTC00494 - MESA DE TRABAJO PARA 2 PC	UTC00494	3,466.08	01-ene-12



"Bajo protesta de decir la verdad declaramos que la información son razonablemente correctos y son responsabilidad del emisor".

NOTAS A LOS ESTADOS FINANCIEROS

UNIVERSIDAD TECNOLÓGICA DE CORREGIDORA

UTC00495 - MESA DE TRABAJO PARA 2 PC	UTC00495	3,466.08	01-ene-12
UTC00496 - MESA DE TRABAJO PARA 2 PC	UTC00496	3,466.08	01-ene-12
UTC00497 - MESA DE TRABAJO PARA 2 PC	UTC00497	3,466.08	01-ene-12
UTC00498 - MESA DE TRABAJO PARA 2 PC	UTC00498	3,466.08	01-ene-12
UTC00499 - MESA DE TRABAJO PARA 2 PC	UTC00499	3,466.08	01-ene-12
UTC00500 - MESA DE TRABAJO PARA 2 PC	UTC00500	3,466.08	01-ene-12
UTC00501 - MESA DE TRABAJO PARA 2 PC	UTC00501	3,466.08	01-ene-12
UTC00502 - MESA DE TRABAJO PARA 2 PC	UTC00502	3,466.08	01-ene-12
UTC00503 - MESA DE TRABAJO PARA 2 PC	UTC00503	3,466.08	01-ene-12
UTC00504 - MESA DE TRABAJO PARA 2 PC	UTC00504	3,466.08	01-ene-12
UTC00505 - MESA DE TRABAJO PARA 2 PC	UTC00505	3,466.08	01-ene-12
UTC00506 - MESA DE TRABAJO PARA 2 PC	UTC00506	3,466.08	01-ene-12
UTC00507 - MESA DE TRABAJO PARA 2 PC	UTC00507	3,466.08	01-ene-12
UTC00508 - MESA DE TRABAJO PARA 2 PC	UTC00508	3,466.08	01-ene-12
UTC00509 - MESA DE TRABAJO PARA 2 PC	UTC00509	3,466.08	01-ene-12
UTC00510 - MESA DE TRABAJO PARA 2 PC	UTC00510	3,466.08	01-ene-12
UTC00511 - MESA DE TRABAJO PARA 2 PC	UTC00511	3,466.08	01-ene-12
UTC00512 - MESA DE TRABAJO PARA 2 PC	UTC00512	3,466.08	01-ene-12
UTC00513 - MESA DE TRABAJO PARA 2 PC	UTC00513	3,466.08	01-ene-12
UTC00514 - MESA DE TRABAJO PARA 2 PC	UTC00514	3,466.08	01-ene-12
UTC00515 - MESA DE TRABAJO PARA 2 PC	UTC00515	3,466.08	01-ene-12
UTC00516 - MESA DE TRABAJO PARA 2 PC	UTC00516	3,466.08	01-ene-12
UTC00517 - MESA DE TRABAJO PARA 2 PC	UTC00517	3,466.08	01-ene-12
UTC00518 - MESA DE TRABAJO PARA 2 PC	UTC00518	3,466.08	01-ene-12
UTC00519 - MESA DE TRABAJO PARA 2 PC	UTC00519	3,466.08	01-ene-12
UTC00520 - MESA DE TRABAJO PARA 2 PC	UTC00520	3,466.08	01-ene-12
UTC00521 - MESA DE TRABAJO PARA 2 PC	UTC00521	3,466.08	01-ene-12
UTC00522 - MESA DE TRABAJO PARA 2 PC	UTC00522	3,466.08	01-ene-12
UTC00523 - MESA DE TRABAJO PARA 2 PC	UTC00523	3,466.08	01-ene-12
UTC00524 - MESA DE TRABAJO PARA 2 PC	UTC00524	3,466.08	01-ene-12
UTC00525 - MESA DE TRABAJO PARA 2 PC	UTC00525	3,466.08	01-ene-12
UTC00526 - MESA DE TRABAJO PARA 2 PC	UTC00526	3,466.08	01-ene-12

1M/9

"Bajo protesta de decir la verdad declaramos que la información son razonablemente correctos y son responsabilidad del emisor"

RELACION DE BIENES MUEBLES

OCTUBRE 2021

UTC00527 - MESA DE TRABAJO PARA 2 PC	UTC00527	3,466.08	01-ene-12
UTC00528 - MESA DE TRABAJO PARA 2 PC	UTC00528	3,466.08	01-ene-12
UTC00529 - MESA DE TRABAJO PARA 2 PC	UTC00529	3,466.08	01-ene-12
UTC00530 - MESA DE TRABAJO PARA 2 PC	UTC00530	3,466.08	01-ene-12
UTC00531 - MESA DE TRABAJO PARA 2 PC	UTC00531	3,466.08	01-ene-12
UTC00532 - MESA DE TRABAJO PARA 2 PC	UTC00532	3,466.08	01-ene-12
UTC00533 - MESA DE TRABAJO PARA 2 PC	UTC00533	3,466.08	01-ene-12
UTC00534 - MESA DE TRABAJO PARA 2 PC	UTC00534	3,466.08	01-ene-12
UTC00535 - MESA DE TRABAJO PARA 2 PC	UTC00535	3,466.08	01-ene-12
UTC00536 - MESA DE TRABAJO PARA 2 PC	UTC00536	3,466.08	01-ene-12
UTC00537 - MESA DE TRABAJO PARA 2 PC	UTC00537	3,466.08	01-ene-12
UTC00538 - MESA DE TRABAJO PARA 2 PC	UTC00538	3,466.08	01-ene-12
UTC00539 - MESA DE TRABAJO PARA 2 PC	UTC00539	3,466.08	01-ene-12
UTC00540 - MESA DE TRABAJO PARA 2 PC	UTC00540	3,466.08	01-ene-12
UTC00541 - MESA DE TRABAJO PARA 2 PC	UTC00541	3,466.08	01-ene-12
UTC00542 - MESA DE TRABAJO PARA 2 PC	UTC00542	3,466.08	01-ene-12
UTC00543 - MESA DE TRABAJO PARA 2 PC	UTC00543	3,466.08	01-ene-12
UTC00544 - MESA DE TRABAJO PARA 2 PC	UTC00544	3,466.08	01-ene-12
UTC00545 - MESA DE TRABAJO PARA 2 PC	UTC00545	3,466.08	01-ene-12
UTC00547 - MESA DE TRABAJO PARA 2 PC	UTC00547	3,466.08	01-ene-12
UTC00548 - MESA DE TRABAJO PARA 2 PC	UTC00548	3,466.08	01-ene-12
UTC00549 - MESA DE TRABAJO PARA 2 PC	UTC00549	3,466.08	01-ene-12
UTC00551 - MESA DE TRABAJO PARA 2 PC	UTC00551	3,466.08	01-ene-12
UTC00552 - MESA DE TRABAJO PARA 2 PC	UTC00552	3,466.08	01-ene-12
UTC00553 - MESA DE TRABAJO PARA 2 PC	UTC00553	3,466.08	01-ene-12
UTC00554 - MESA DE TRABAJO PARA 2 PC	UTC00554	3,466.08	01-ene-12
UTC00555 - MESA DE TRABAJO PARA 2 PC	UTC00555	3,466.08	01-ene-12
UTC00556 - MESA DE TRABAJO PARA 2 PC	UTC00556	3,466.08	01-ene-12
UTC00557 - MESA DE TRABAJO CON PAPEL	UTC00557	24,457.44	01-ene-13
UTC00558 - MESA DE TRABAJO CON PAPEL	UTC00558	24,457.44	01-ene-13




"Bajo protesta de decir la verdad declaramos que la información son razonablemente correctos y son responsabilidad del emisor."
 NOTAS A LOS ESTADOS FINANCIEROS

UNIVERSIDAD TECNOLÓGICA DE CORREGIDORA

UTC00559 - MESA DE TRABAJO CON PAPEL	UTC00559	24,457.44	01-ene-13
UTC00560 - MESA DE TRABAJO CON PAPEL	UTC00560	24,457.44	01-ene-13
UTC00561 - MESA DE TRABAJO CON PAPEL	UTC00561	24,457.44	01-ene-13
UTC00562 - MESA DE TRABAJO CON PAPEL	UTC00562	24,457.44	01-ene-13
UTC00563 - MESA DE TRABAJO CON PAPEL	UTC00563	24,457.44	01-ene-13
UTC00564 - MESA DE TRABAJO CON PAPEL	UTC00564	24,457.44	01-ene-13
UTC00565 - MESA ISLA DE TRABAJO CON	UTC00565	17,525.28	01-ene-13
UTC00566 - MESA ISLA DE TRABAJO CON	UTC00566	17,525.28	01-ene-13
UTC00567 - MESA ISLA DE TRABAJO CON	UTC00567	17,525.28	01-ene-13
UTC00568 - MESA ISLA DE TRABAJO CON	UTC00568	17,525.28	01-ene-13
UTC00569 - MESA ISLA DE TRABAJO CON	UTC00569	17,525.28	01-ene-13
UTC00570 - MESA ISLA DE TRABAJO CON	UTC00570	17,525.28	01-ene-13
UTC00571 - MESA ISLA DE TRABAJO CON	UTC00571	17,525.28	01-ene-13
UTC00572 - MESA ISLA DE TRABAJO CON	UTC00572	17,525.28	01-ene-13
UTC00573 - MESA ISLA DE TRABAJO CON	UTC00573	17,525.28	01-ene-13
UTC00585 - DESIONIZADOR 5LT/HR 3000W 1111065	UTC00585	54,288.00	01-ene-13
UTC00599 - LICUADORA 130904	UTC00599	6,960.00	01-ene-13
UTC00600 - LICUADORA 3107789	UTC00600	6,960.00	01-ene-13
UTC00738 - CARETA ELECTRÓNICA	UTC00738	2,285.20	01-ene-13
UTC00739 - CARETA ELECTRÓNICA	UTC00739	4,524.00	01-ene-13
UTC00740 - CARETA ELECTRÓNICA	UTC00740	4,524.00	01-ene-13
UTC00775 - ARAÑA EXPANDIBLE PARAFICI	UTC00775	17,864.00	01-may-14
UTC00779 - MAMPARA DE SX2.5 MTS FABR	UTC00779	18,374.40	01-ago-14
UTC00780 - RACKS PARA AUDIO 10 ESPAC	UTC00780	2,784.00	01-ago-14
UTC00796 - EXTINTOR CO2 10 LIBRAS	UTC00796	3,480.00	01-sep-14
UTC00797 - EXTINTOR CO2 10 LIBRAS	UTC00797	3,480.00	01-sep-14
UTC00804 - MAQUETA ESQUEMÁTICA DE PL	UTC00804	88,115.24	01-abr-14
UTC00888 - CONTENEDOR PARA BASURA	UTC00888	12,063.99	01-sep-14
UTC00896 - ACRÍLICO CON CORTE DE VIN	UTC00896	6,161.92	01-nov-14
UTC00906 - MAMPARA	UTC00906	12,064.00	01-nov-14
UTC00940 - EXTINTOR MOD 10 CAP 4.5 A-22794813	UTC00940	3,364.00	01-abr-15
UTC00941 - EXTINTOR MOD 10 CAP 4.5 A-22794828	UTC00941	3,364.00	01-abr-15

1M/9



"Bajo protesta de decir la verdad declaramos que la información son razonablemente correctos y son responsabilidad del emisor"

RELACION DE BIENES MUEBLES

OCTUBRE 2021

UTC00942 - EXTINTOR MOD 10 CAP 4.5 A-22794827	UTC00942	3,364.00	01-abr-15
UTC00943 - EXTINTOR MOD 10 CAP 4.5 A-22794847	UTC00943	3,364.00	01-abr-15
UTC00944 - EXTINTOR HFC-236 CAP 4.5	UTC00944	5,745.48	01-abr-15
UTC00945 - EXTINTOR HFC-236 CAP 4.5	UTC00945	5,745.48	01-abr-15
UTC00946 - EXTINTOR HFC-236 CAP 4.5	UTC00946	5,745.48	01-abr-15
UTC01164 - RELOJ CHECADOR CONTROL DE	UTC01164	5,914.84	01-jul-16
UTC01245 - COTENEDOR EUROPEO CUADRAD	UTC01245	26,564.00	01-jul-17
UTC01247 - CASA DE PLÁSTICO PARA PER	UTC01247	2,897.37	01-sep-17
UTC01248 - CASA DE PLÁSTICO PARA PER	UTC01248	2,897.37	01-sep-17
UTC01279 - SISTEMA DE CIRCUITO CERRA	UTC01279	163,693.12	01-nov-17
UTC01281 - SISTEMA DE CONTROL DE RON	UTC01281	6,014.89	01-dic-17
UTC01302 - BAFLE PROFESIONAL DE 15"	UTC01302	4,689.99	01-jul-18
UTC01310 - BAFLE PROFESIONAL DE 15"	UTC01310	4,690.00	01-nov-18
UTC01332 - ILUMINADOR DE LUZ BLANCA	UTC01332	7,258.79	10-jun-19
UTC01333 - BALA IP 4 MEGAPIXEL	UTC01333	6,082.82	10-jun-19
Total Categoría 1M/9:		1,291,383.16	
2M/1			
UTC00343 - PROYECTOR SP-40010M YED6HVD200032W	UTC00343	5,788.40	01-ene-11
UTC00344 - PANTALLA DE TRIPIÉ PORTÁT	UTC00344	2,552.00	01-ene-12
UTC00346 - PROYECTOR IN-114 BICB20301927	UTC00346	7,394.21	01-ene-12
UTC00361 - SISTEMA DE MICRÓFONOS INA	UTC00361	42,021.00	01-ene-13
UTC00365 - PROYECTOR RESOLUCION 1024 BICB21500140	UTC00365	7,640.00	01-ene-13
UTC00366 - PROYECTOR RESOLUCION 1024 BICB21500001	UTC00366	7,640.00	01-ene-13
UTC00367 - PROYECTOR RESOLUCION 1024 BICB21500091	UTC00367	7,640.00	01-ene-13
UTC00368 - PROYECTOR RESOLUCION 1024 BICB21500062	UTC00368	7,640.00	01-ene-13
UTC00370 - PROYECTOR RESOLUCION 1024 BICB21500101	UTC00370	7,640.00	01-ene-13
UTC00371 - PROYECTOR RESOLUCION 1024 BICB21500094	UTC00371	7,640.00	01-ene-13
UTC00372 - PANTALLA DE PARED ELÉCTRI PE7070C1109025	UTC00372	4,450.00	01-ene-13
UTC00373 - PANTALLA DE PARED ELÉCTRI PE7070C1109017	UTC00373	4,450.00	01-ene-13

"Bajo protesta de decir la verdad declaramos que la información son razonablemente correctos y son responsabilidad del emisor"
NOTAS A LOS ESTADOS FINANCIEROS

UNIVERSIDAD TECNOLÓGICA DE CORREGIDORA

UTC00374 - PANTALLA DE PARED ELÉCTRI PE7070C1109005	UTC00374	4,450.00	01-ene-13
UTC00375 - PANTALLA DE PARED ELÉCTRI PE7070C1109015	UTC00375	4,450.00	01-ene-13
UTC00379 - PROYECTOR FULL HD 1920X10 420209	UTC00379	37,818.90	01-ene-13
UTC00380 - PANTALLA ELÉCTRICA DE PRO 36E000088	UTC00380	7,656.00	01-ene-13
UTC00809 - PROYECTOR BRILLO 3000 LÚM BMZB43500923	UTC00809	5,742.00	01-sep-14
UTC00810 - PROYECTOR BRILLO 3000 LÚM BMZB43501299	UTC00810	5,742.00	01-sep-14
UTC00812 - PROYECTOR BRILLO 3000 LÚM BMZB43500513	UTC00812	5,742.00	01-sep-14
UTC00813 - PROYECTOR BRILLO 3000 LÚM BMZB43500876	UTC00813	5,742.00	01-sep-14
UTC00815 - PROYECTOR BRILLO 3000 LÚM BMZB43500901	UTC00815	5,742.00	01-sep-14
UTC00816 - PROYECTOR BRILLO 3000 LÚM BMZB43500892	UTC00816	5,742.00	01-sep-14
UTC00817 - PROYECTOR BRILLO 3000 LÚM BMZB43501296	UTC00817	5,742.00	01-sep-14
UTC00818 - PROYECTOR BRILLO 3000 LÚM BMZB43500899	UTC00818	5,742.00	01-sep-14
UTC00819 - PROYECTOR BRILLO 3000 LÚM BMZB43501316	UTC00819	5,742.00	01-sep-14
UTC00820 - PROYECTOR BRILLO 3000 LÚM BMZB43500877	UTC00820	5,742.00	01-sep-14
UTC00821 - PROYECTOR BRILLO 3000 LÚM BMZB43501279	UTC00821	5,742.00	01-sep-14
UTC00822 - PROYECTOR BRILLO 3000 LÚM BMZB43501281	UTC00822	5,742.00	01-sep-14
UTC00823 - PROYECTOR BRILLO 3000 LÚM BMZB43500887	UTC00823	5,742.00	01-sep-14
UTC00885 - PROYECTOR V9TK4X09032	UTC00885	5,022.80	01-nov-14
UTC00904 - PROYECTOR V9TK4X08738	UTC00904	5,022.80	01-nov-14
UTC00905 - PROYECTOR V9TK4X08643	UTC00905	5,022.80	01-nov-14
UTC01065 - PROYECTOR 3200 LUMENES BR Q8WQ506AAAA0184	UTC01065	5,436.92	01-sep-15
UTC01234 - PROYECTOR 3D, 3500 LUMENE PD37G02207000	UTC01234	17,831.52	01-mar-17
UTC01237 - PANTALLA DE PROYECCIÓN EL 112653070	UTC01237	28,350.40	01-mar-17
UTC01242 - PROYECTOR POWER LITE PROJ VTXK6Z00482	UTC01242	11,525.76	01-mar-17
UTC01252 - MICRÓFONO EXTERNO PARA CÁ 328F31877172183	UTC01252	8,096.80	01-nov-17
UTC01256 - KIT DE MICRÓFONO AMBIENTA C10344946	UTC01256	6,322.00	01-nov-17
UTC01267 - PROYECTOR 1795F CON TECNO X3TH7Z00005	UTC01267	36,972.68	01-dic-17
UTC01280 - COMBO CON RECEPTOR DOBLE, 30K0331202	UTC01280	13,419.74	01-nov-17
UTC01330 - PANTALLA MARCO	UTC01330	33,524.00	01-dic-18
UTC01372 - PROYECTOR PRO G7500 X2JN980025L	UTC01372	120,429.83	15-oct-21
UTC01390 - PROYECTOR E20 X8B20500397	UTC01390	18,299.03	15-oct-21
UTC01391 - PROYECTOR E20 X8B20500224	UTC01391	18,299.03	15-oct-21

"Bajo protesta de decir la verdad declaramos que la información son razonablemente correctos y son responsabilidad del emisor"

OCTUBRE 2021

	UTC01392 - PROYECTOR E20	X8B20500414	UTC01392	18,299.03	15-oct-21
	UTC01393 - PROYECTOR E20	X8B20500398	UTC01393	18,299.03	15-oct-21
	UTC01394 - PROYECTOR E20	X8B20500423	UTC01394	18,299.03	15-oct-21
	UTC01395 - PROYECTOR E20	X8B20500217	UTC01395	18,299.03	15-oct-21
	UTC01396 - PROYECTOR E20	X8B20500406	UTC01396	18,299.03	15-oct-21
	UTC01397 - PROYECTOR E20	X8B20305617	UTC01397	18,299.03	15-oct-21
	UTC01398 - PROYECTOR E20	X8B20500391	UTC01398	18,299.03	15-oct-21
	UTC01399 - PROYECTOR E20	X8B20500231	UTC01399	18,299.03	15-oct-21
	UTC01400 - PROYECTOR E20	X8B20500410	UTC01400	18,299.03	15-oct-21
2M/1	UTC01401 - PROYECTOR E20	X8B20500409	UTC01401	18,299.03	15-oct-21
	UTC01402 - PROYECTOR E20	X8B20500222	UTC01402	18,299.03	15-oct-21
	UTC01403 - PROYECTOR E20	X8B20500230	UTC01403	18,299.03	15-oct-21
	UTC01404 - PROYECTOR E20	X8B20500394	UTC01404	18,299.03	15-oct-21
	Total Categoría 2M/1:			812,980.01	
2M/2	UTC00763 - TABLERO PARA BASQUETBOL P		UTC00763	4,300.00	01-abr-14
	Total Categoría 2M/2:			4,300.00	
2M/3	UTC00383 - CÁMARA FOTOGRÁFICA DE RES 257275		UTC00383	13,300.00	01-ene-13
	UTC00384 - CÁMARA DE VIDEO 420262		UTC00384	42,021.00	01-ene-13
	UTC00385 - CÁMARA DE VIDEO 420254		UTC00385	42,021.00	01-ene-13
	UTC00386 - CÁMARA DE VIDEO 420416		UTC00386	42,021.00	01-ene-13
	UTC00389 - CÁMARA DE VIDEO 420209		UTC00389	42,021.00	01-ene-13
	UTC00390 - SET DE REALIDAD VIRTUAL		UTC00390	99,391.32	01-ene-13
	UTC00890 - CÁMARA DIGITAL EOS REBEL 122032002374		UTC00890	12,027.30	01-nov-14
	UTC01251 - CÁMARA (3-AXIS GIMBAL, 4K 09RDEF20000253		UTC01251	19,409.12	01-nov-17
	UTC01253 - FLASH PARA CÁMARA SPEEDLI 1000104853		UTC01253	16,683.12	01-nov-17
	UTC01255 - LENTE 50 MM F/1.8 STM 0570C002		UTC01255	4,251.40	01-nov-17

“Bajo protesta de decir la verdad declaramos que la información son razonablemente correctos y son responsabilidad del emisor”
 NOTAS A LOS ESTADOS FINANCIEROS

UNIVERSIDAD TECNOLÓGICA DE CORREGIDORA

	UTC01257 - IMPACT CHROMA BACKGROUND 47628-01204	UTC01257	5,776.80	01-nov-17
	UTC01258 - ESTUDIO DE ILUMINACIÓN 2 31409-71459	UTC01258	5,626.00	01-nov-17
	UTC01309 - CÁMARA FOTOGRÁFICA KIT SL 142071006353	UTC01309	15,749.00	01-nov-18
	Total Categoría 2M/3:		360,298.06	
2M/9	UTC00488 - EQUIPO DE NEUMÁTICA CON M	UTC00488	219,472.00	01-ene-13
	UTC00489 - EQUIPO DE NEUMÁTICA CON M	UTC00489	219,472.00	01-ene-13
	UTC00490 - EQUIPO DE ELECTRONEUMÁTIC	UTC00490	219,472.00	01-ene-13
	UTC00491 - EQUIPO DE ELECTRONEUMÁTIC	UTC00491	219,472.00	01-ene-13
	UTC00492 - EQUIPO DE HIDRÁULICA BÁSI	UTC00492	219,472.00	01-ene-13
	UTC01155 - NI MIRIO-1900 INCLUYE WI- 3084ECO	UTC01155	4,957.20	01-oct-15
	UTC01156 - NI MIRIO-1900 INCLUYE WI- 3084F8C	UTC01156	4,957.20	01-oct-15
	UTC01157 - NI MIRIO-1900 INCLUYE WI- 3072140	UTC01157	4,957.20	01-oct-15
	UTC01327 - BOTARGA "LOBO"	UTC01327	23,200.00	01-dic-18
	UTC01345 - BRAZO ROBOTICO N/A	UTC01345	11,600.00	30-nov-20
	Total Categoría 2M/9:		1,147,031.60	
3M/1	UTC00574 - MINI CENTRÍFUGA DE LABORA LW3A000634	UTC00574	32,248.00	01-ene-13
	UTC00575 - ESPECTROFOTÓMETRO VIS HAL 6845005	UTC00575	49,880.00	01-ene-13
	UTC00576 - AGITADOR PARA TUBO DE ENS 1203162	UTC00576	4,524.00	01-ene-13
	UTC00577 - CENTRÍFUGA UNIVERSAL 1146	UTC00577	47,560.00	01-ene-13
	UTC00578 - MEDIDOR DE PH VSVXCVRW	UTC00578	9,280.00	01-ene-13
	UTC00579 - BAÑO ULTRASÓNICO CONTADOR RKA02137187F	UTC00579	7,250.00	01-ene-13
	UTC00580 - REFRIGERADOR G13002430	UTC00580	25,520.00	01-ene-13
	UTC00581 - BALANZA ANALÍTICA CON CAL 7000874	UTC00581	23,664.00	01-ene-13
	UTC00582 - CONTADOR DE COLONIAS 13042605	UTC00582	8,932.00	01-ene-13
	UTC00583 - CONTADOR DE COLONIAS 13042606	UTC00583	8,932.00	01-ene-13
	UTC00584 - HORNO MUFLA PARA LA COCCI 1305021	UTC00584	35,496.00	01-ene-13
	UTC00586 - BAÑO ULTRASÓNICO CONTADOR RKA02137186F	UTC00586	7,250.00	01-ene-13
	UTC00587 - BALANZA ANALÍTICA CON CAL 7000936	UTC00587	23,664.00	01-ene-13

"Bajo protesta de decir la verdad declaramos que la información son razonablemente correctos y son responsabilidad del emisor."

OCTUBRE 2021

UTC00588 - CAMPANA PARA EXTRACCIÓN D	UTC00588	74,472.00	01-ene-13
UTC00589 - AGITADOR 05995-00005	UTC00589	5,220.00	01-ene-13
UTC00590 - MEDIDOR DE PH 8GW6BK3	UTC00590	9,280.00	01-ene-13
UTC00591 - MEDIDOR DE PH RGSMDMCGG	UTC00591	9,280.00	01-ene-13
UTC00592 - REFRACTÓMETRO DIG PORTÁTII 2321110139	UTC00592	11,020.00	01-ene-13
UTC00593 - MESA PARA BALANZA ANALÍTII	UTC00593	8,120.00	01-ene-13
UTC00594 - MESA PARA BALANZA ANALÍTII	UTC00594	8,120.00	01-ene-13
UTC00595 - MESA PARA BALANZA ANALÍTII	UTC00595	8,120.00	01-ene-13
UTC00596 - EVAPORADOR ROTATIVO VEL. 81312310	UTC00596	63,220.00	01-ene-13
UTC00597 - EVAPORADOR ROTATIVO VEL. 081312305	UTC00597	63,220.00	01-ene-13
UTC00598 - AUTOCLAVE VERTICAL DE GAS C0010106	UTC00598	13,340.00	01-ene-13
UTC00601 - INCUBADORA D21.20331	UTC00601	27,840.00	01-ene-13
UTC00602 - AGITADOR 06223-00014	UTC00602	5,220.00	01-ene-13
UTC00603 - AGITADOR 06223-00007	UTC00603	5,220.00	01-ene-13
UTC00604 - AGITADOR 06223-00010	UTC00604	5,220.00	01-ene-13
UTC00605 - AGITADOR 06223-00008	UTC00605	5,220.00	01-ene-13
UTC00606 - AGITADOR 06223-00004	UTC00606	5,220.00	01-ene-13
UTC00607 - AGITADOR 06185-00002	UTC00607	5,220.00	01-ene-13
UTC00608 - AGITADOR MAGNÉTICO CON CA 06185-00001	UTC00608	7,424.00	01-ene-13
UTC00609 - MEDIDOR DE PH VHFV0VUUM	UTC00609	19,140.00	01-ene-13
UTC00610 - MEDIDOR DE PH E69PWUHU	UTC00610	9,280.00	01-ene-13
UTC00611 - AGITADOR 05995-00001	UTC00611	5,220.00	01-ene-13
UTC00612 - AGITADOR MAGNÉTICO CON CA 06027-00002	UTC00612	7,424.00	01-ene-13
UTC00614 - BARÓMETRO ELECTRÓNICO DIG 130581827	UTC00614	2,784.00	01-ene-13
UTC00615 - BARÓMETRO ELECTRÓNICO DIG 130538691	UTC00615	2,784.00	01-ene-13
UTC00616 - MEDIDOR DE PH SRG3FCRB	UTC00616	9,280.00	01-ene-13
UTC00617 - MEDIDOR DE PH RBK7049G	UTC00617	9,280.00	01-ene-13
UTC00618 - MEDIDOR DE PH JK72X3J4	UTC00618	9,280.00	01-ene-13
UTC00619 - MEDIDOR DE PH SSCDX2M	UTC00619	9,280.00	01-ene-13
UTC00620 - HORNO UNIVERSAL B113.0982	UTC00620	21,460.00	01-ene-13



"Bajo protesta de decir la verdad declaramos que la información son razonablemente correctos y son responsabilidad del emisor"
 NOTAS A LOS ESTADOS FINANCIEROS

UNIVERSIDAD TECNOLÓGICA DE CORREGIDORA

UTC00621 - VORTEX GENIE 2	2-428701	UTC00621	5,800.00	01-ene-13
UTC00622 - MICROSCOPIO	1200725	UTC00622	7,192.00	01-ene-13
UTC00623 - MICROSCOPIO	1200679	UTC00623	7,192.00	01-ene-13
UTC00624 - TERMOBAÑO INOX 30X24X15 C 1111004		UTC00624	13,108.00	01-ene-13
UTC00625 - AUTOCLAVE VERTICAL ELÉCTR D0028572		UTC00625	13,804.00	01-ene-13
UTC00626 - CENTRÍFUGA UNIVERSAL 1144		UTC00626	47,560.00	01-ene-13
UTC00627 - AUTOCLAVE VERTICAL D0028570		UTC00627	13,804.00	01-ene-13
UTC00628 - MINI CENTRÍFUGA DE LABOR L W3B000798		UTC00628	32,248.00	01-ene-13
UTC00629 - ULTRACONGELADOR HORIZONTA 11110316		UTC00629	105,115.33	01-ene-11
UTC00630 - AUTOCLAVE VERTICAL ELÉCTR 26520		UTC00630	14,604.40	01-ene-12
UTC00631 - INCUBADORA 32 LT 30-70 C E211.0344		UTC00631	27,311.62	01-ene-12
UTC00632 - MICROSCOPIO BINOCULAR BIO 1100604		UTC00632	7,934.40	01-ene-12
UTC00633 - MICROSCOPIO BINOCULAR BIO 4284		UTC00633	7,934.40	01-ene-12
UTC00634 - MICROSCOPIO BINOCULAR BIO 1100030		UTC00634	7,934.40	01-ene-12
UTC00635 - MICROSCOPIO BINOCULAR BIO 1100588		UTC00635	7,934.40	01-ene-12
UTC00636 - MICROSCOPIO BINOCULAR BIO 1100589		UTC00636	7,934.40	01-ene-12
UTC00637 - MICROSCOPIO BINOCULAR BIO 1100602		UTC00637	7,934.40	01-ene-12
UTC00638 - BALANZA ANALÍTICA 300 GR 30666		UTC00638	17,168.00	01-ene-12
UTC00639 - MUEBLE DE TRABAJO		UTC00639	51,481.38	01-ene-13
UTC00640 - MUEBLE DE TRABAJO		UTC00640	51,481.38	01-ene-13
UTC00641 - MUEBLE DE TRABAJO		UTC00641	51,481.38	01-ene-13
UTC00642 - MUEBLE DE TRABAJO		UTC00642	51,481.38	01-ene-13
UTC00643 - MESA CON TARIA Y RACK DE		UTC00643	64,823.00	01-ene-13
UTC00644 - MESA CON TARIA Y RACK DE		UTC00644	64,823.00	01-ene-13
UTC00645 - MESA CON TARIA Y RACK DE		UTC00645	64,823.00	01-ene-13
UTC00646 - MESA CON TARIA Y RACK DE		UTC00646	64,823.00	01-ene-13
UTC00647 - MESA CON TARIA Y RACK DE		UTC00647	64,823.00	01-ene-13
UTC00648 - MESA CON TARIA Y RACK DE		UTC00648	64,823.00	01-ene-13
UTC00649 - MESA CON CAMPANA DE FLUIO		UTC00649	310,071.48	01-ene-13
UTC00650 - REGADERA CON LAVAOJOS		UTC00650	16,847.26	01-ene-13
UTC00651 - REGADERA CON LAVAOJOS		UTC00651	16,847.26	01-ene-13
UTC00681 - TERMÓMETRO INFRARROJO CON 11120963		UTC00681	4,204.25	01-ene-13

3M/1




“Bajo protesta de decir la verdad declaramos que la información son razonablemente correctos y son responsabilidad del emisor”

OCTUBRE 2021

UTC00695 - OSCILOSCOPIO ANALÓGICO 6510Q11704	UTC00695	4,237.55	01-ene-13
UTC00696 - OSCILOSCOPIO ANALÓGICO 6510Q11703	UTC00696	4,237.55	01-ene-13
UTC00697 - OSCILOSCOPIO ANALÓGICO 6510Q11716	UTC00697	4,237.55	01-ene-13
UTC00698 - OSCILOSCOPIO ANALÓGICO 6510Q11697	UTC00698	4,237.55	01-ene-13
UTC00699 - OSCILOSCOPIO ANALÓGICO 21251022606010499	UTC00699	4,237.55	01-ene-13
UTC00700 - OSCILOSCOPIO ANALÓGICO 21251022606010529	UTC00700	4,237.55	01-ene-13
UTC00701 - OSCILOSCOPIO ANALÓGICO 6510Q11701	UTC00701	4,237.55	01-ene-13
UTC00703 - MESA DE MÁRMOL DE GRANITO	UTC00703	4,204.25	01-ene-13
UTC00755 - MESA DE EXPLORACIÓN CON P	UTC00755	2,848.00	01-feb-14
UTC00756 - CARRO DE CURACIÓN	UTC00756	3,306.00	01-feb-14
UTC00777 - REFRIGERADOR K 0097416	UTC00777	2,875.50	01-jul-14
UTC00894 - DIGLENTE ZEDBOARD ZYNQ-7 D492578	UTC00894	7,266.23	01-oct-14
UTC00895 - DIGLENTE ZEDBOARD ZYNQ-7 D573218	UTC00895	2,847.27	01-oct-14
UTC00951 - COLORÍMETRO 9222376	UTC00951	3,445.20	01-jun-15
UTC01182 - TANQUE ENVASE V/NACIONAL	UTC01182	5,220.00	01-nov-16
UTC01249 - TRANSILUMINADOR UV DE 200 201608005	UTC01249	33,408.00	01-nov-17
UTC01250 - INCUBADORA MINI CON AGITA 1603N205102	UTC01250	62,723.52	01-nov-17
UTC01259 - CÁMARA DE ELECTROFESIS 552BR 188340	UTC01259	36,659.79	01-nov-17
UTC01260 - REFRIGERADOR C/CONGELADOR 1168043601171023	UTC01260	32,507.21	01-nov-17
UTC01262 - OSCILOSCOPIO DIGITAL C020116	UTC01262	39,672.00	01-nov-17
UTC01263 - OSCILOSCOPIO DIGITAL C020117	UTC01263	39,672.00	01-nov-17
UTC01264 - OSCILOSCOPIO DIGITAL C020118	UTC01264	39,672.00	01-nov-17
UTC01265 - OSCILOSCOPIO DIGITAL C020119	UTC01265	39,672.00	01-nov-17
UTC01266 - OSCILOSCOPIO DIGITAL C020120	UTC01266	39,672.00	01-nov-17
UTC01285 - AUTOCLAVE VERTICAL AUTOMÁ BW-835L-007	UTC01285	57,976.79	01-dic-17
UTC01340 - ESTUCHE DE DIANOSTICO F-8670	UTC01340	6,202.50	13-jul-20

Total Categoría 3M/1:

2,514,268.63

3M/2

UTC00734 - JUEGO DE MICRÓMETROS DE 336404

4,204.25

01-ene-13

"Bajo protesta de decir la verdad declaramos que la información es razonablemente correcta y son responsabilidad del emisor".
NOTAS A LOS ESTADOS FINANCIEROS

UNIVERSIDAD TECNOLÓGICA DE CORREGIDORA

	UTC00735 - JUEGO DE MICRÓMETROS 336405	UTC00735	4,204.25	01-ene-13
	UTC01163 - CILINDRO PARA CO2 INDUSTRI	UTC01163	4,848.80	01-jul-16
	Total Categoría 3M/2:		13,257.30	
4M/1	UTC00658 - CAMIÓN DE 38 PASAJEROS, 1 3MIN2U62R9DD700385	UTC00658	1,025,000.00	01-ene-12
	UTC00659 - AUTOMÓVIL 4 PUERTAS, 4 CI KL8PD5C55DK045090	UTC00659	203,513.99	01-ene-13
	UTC00660 - AUTOMÓVIL 4 PUERTAS, 4 CI 3G1TASAFODL202087	UTC00660	136,453.00	01-ene-13
	UTC00661 - AUTOMÓVIL, JETTA SPORT, A 3VW1W6AJ7EM206312	UTC00661	302,282.00	01-ene-13
	UTC00806 - MINIVAN COLOR BLANCA, CLA 1GAZG9FG9E1183646	UTC00806	0	28-jul-14
	UTC00807 - CAMIÓN AYCO INTERNACIONAL 3H8BFAAN4F1684240	UTC00807	0	13-ago-14
	UTC01278 - AUTOMÓVIL CRUZE 6VEL, AUT 3G1B85DM4J5550204	UTC01278	317,693.00	01-nov-17
	Total Categoría 4M/1:		1,984,941.99	
4M/9	UTC01328 - PLUMA DE ACCESO	UTC01328	9,860.00	01-dic-18
	Total Categoría 4M/9:		9,860.00	
6M/1	UTC00800 - DESBROZADORA DE GASOLINA	UTC00800	6,449.33	01-sep-14
	UTC00801 - DESBROZADORA DE GASOLINA	UTC00801	6,449.33	01-sep-14
	UTC01191 - TRACTOR PODADORA A GASOLI 160106ZA35237	UTC01191	41,990.00	01-dic-16
	UTC01305 - DESBROZADORA MOTOR 2.17 H 813689499	UTC01305	12,972.00	01-oct-18
	UTC01306 - DESBROZADORA MOTOR 2.17 H 8136631706	UTC01306	12,972.00	01-oct-18
	UTC01329 - TRACTOR PODADORA 110217A002637	UTC01329	68,089.99	01-nov-18
	Total Categoría 6M/1:		148,922.65	
6M/2	UTC00613 - BOMBA DE VACÍO ESTANDAR P 6556338	UTC00613	12,760.00	01-ene-13
	UTC00712 - POLIPASTO CAP 3TON	UTC00712	3,480.00	31-dic-13
	UTC01159 - MOTOR Y TRANSMISIÓN	UTC01159	10,000.00	01-nov-15
	UTC01307 - BOMBA DE ACHIQUE VORTEX 1 9557702397	UTC01307	5,122.33	01-oct-18

Bajo protesta de decir la verdad declaramos que la información son razonablemente correctos y son responsabilidad del emisor.

OCTUBRE 2021

Total Categoría 6M/2:		31,362.33			
6M/4	UTC00662 - AIRE ACONDICIONADO	6,264.00	UTC00662	EFX361T8051300455	01-ene-13
	UTC01058 - AIRE ACONDICIONADO	36,673.16	UTC01058		01-may-15
	UTC01059 - AIRE ACONDICIONADO	32,846.56	UTC01059		01-may-15
	UTC01060 - AIRE ACONDICIONADO	34,738.43	UTC01060		01-may-15
	UTC01061 - AIRE ACONDICIONADO	34,738.43	UTC01061		01-may-15
	UTC01062 - AIRE ACONDICIONADO	22,078.14	UTC01062		01-may-15
	UTC01063 - AIRE ACONDICIONADO	35,768.60	UTC01063		01-sep-15
Total Categoría 6M/4:		203,107.32			
6M/5	UTC00211 - TELÉFONO IP	4,529.00	UTC00211	0010493103AF	01-ene-13
	UTC00212 - TELÉFONO IP	4,529.00	UTC00212	00104930EEED0	01-ene-13
	UTC00213 - TELÉFONO IP	4,529.00	UTC00213	0010493103A8	01-ene-13
	UTC00214 - TELÉFONO IP	4,529.00	UTC00214	0010493103CA	01-ene-13
	UTC00215 - TELÉFONO IP	4,529.00	UTC00215	0010493103AB	01-ene-13
	UTC00216 - TELÉFONO IP	4,529.00	UTC00216	001049310612	01-ene-13
	UTC00217 - TELÉFONO IP	4,529.00	UTC00217	0010493103B5	01-ene-13
	UTC00218 - TELÉFONO IP	4,529.00	UTC00218	00104930EED6	01-ene-13
	UTC00219 - TELÉFONO IP	4,529.00	UTC00219	00104930EECD	01-ene-13
	UTC00220 - TELÉFONO IP	4,529.00	UTC00220	00104930EED5	01-ene-13
	UTC00221 - TELÉFONO IP	4,529.00	UTC00221	0010493103B0	01-ene-13
	UTC00222 - TELÉFONO IP	4,529.00	UTC00222	1049310613	01-ene-13
	UTC00223 - TELÉFONO IP	4,529.00	UTC00223	0010493103BC	01-ene-13
	UTC00224 - TELÉFONO IP	4,529.00	UTC00224	00104930EED4	01-ene-13
	UTC00226 - TELÉFONO IP	4,529.00	UTC00226	0010493103C5	01-ene-13
	UTC00227 - TELÉFONO IP	4,529.00	UTC00227	0010493103AE	01-ene-13
	UTC00228 - TELÉFONO IP	4,529.00	UTC00228	00104931039F	01-ene-13



"Bajo protesta de decir la verdad declaramos que la información son razonablemente correctas y son responsabilidad del emisor."

NOTAS A LOS ESTADOS FINANCIEROS

UNIVERSIDAD TECNOLÓGICA DE CORREGIDORA

UTC00229 - TELÉFONO IP	0010493103C8	UTC00229	4,529.00	01-ene-13
UTC00230 - TELÉFONO IP	00104930EEEDA	UTC00230	4,529.00	01-ene-13
UTC00679 - TACÓMETRO LÁSER DE MANO, 1852973		UTC00679	4,204.25	01-ene-13
UTC00682 - GENERADOR DE FUNCIONES 14G3200405086H		UTC00682	2,966.28	01-ene-13
UTC00683 - GENERADOR DE FUNCIONES 14G3200405099H		UTC00683	2,966.28	01-ene-13
UTC00684 - GENERADOR DE FUNCIONES 14G3200405088H		UTC00684	2,966.28	01-ene-13
UTC00685 - GENERADOR DE FUNCIONES 14G3200405089H		UTC00685	2,966.28	01-ene-13
UTC00686 - GENERADOR DE FUNCIONES 14G3200405081H		UTC00686	2,966.28	01-ene-13
UTC00687 - GENERADOR DE FUNCIONES 14G3200405082H		UTC00687	2,966.28	01-ene-13
UTC00688 - GENERADOR DE FUNCIONES 14G3200405085H		UTC00688	2,966.28	01-ene-13
UTC00689 - GENERADOR DE FUNCIONES 14G3200405100H		UTC00689	2,966.28	01-ene-13
UTC00690 - GENERADOR DE FUNCIONES 14G3200405084H		UTC00690	2,966.28	01-ene-13
UTC00691 - GENERADOR DE FUNCIONES 14G3200405087H		UTC00691	2,966.28	01-ene-13
UTC00692 - PROBADOR DE TIERRAS 12010511		UTC00692	41,106.20	01-ene-13
UTC00694 - MEDIDOR DE HUMEDAD/TEMPER		UTC00694	4,204.25	01-ene-13
UTC00791 - INTERFACE US1200 11430		UTC00791	2,572.42	01-ago-14
UTC00792 - DISTRIBUIDOR DE AUDÍFONOS S1201797184		UTC00792	2,365.24	01-ago-14
UTC00793 - MEZCLADORA ZED24 Z242120X451760		UTC00793	11,028.12	01-ago-14
UTC00883 - RECEPTOR DE SEÑALES BF MC B13172		UTC00883	42,353.89	01-oct-14
UTC00884 - SISTEMA DE INTERCOMUNICAC		UTC00884	25,974.17	01-oct-14
UTC00889 - MICRÓFONO INALÁMBRICO CON		UTC00889	3,120.40	01-oct-14
UTC00891 - KIT DE PERIFONEO (2 tromp		UTC00891	5,156.20	01-nov-14
UTC00897 - SENSOR DE HR/BVP L10492		UTC00897	5,751.76	01-nov-14
UTC00903 - AMPLIFICADOR D 8560-1		UTC00903	6,500.00	01-nov-14
UTC00909 - AMPLIFICADOR DE SEÑAL DE		UTC00909	4,402.20	01-feb-15
UTC01040 - TELÉFONO IP230G VER 8.19 00104938AEA3		UTC01040	5,991.75	01-may-15
UTC01041 - TELÉFONO IP230G VER 8.19 00104938AEA5		UTC01041	5,991.75	01-may-15
UTC01042 - TELÉFONO IP230G VER 8.19 00104938AEAB		UTC01042	5,991.75	01-may-15
UTC01043 - TELÉFONO IP230G VER 8.19 00104938AE9D		UTC01043	5,991.75	01-may-15
UTC01045 - LICENCIA PARA FUNCIONAMIE		UTC01045	2,549.68	01-may-15
UTC01046 - LICENCIA PARA FUNCIONAMIE		UTC01046	2,549.68	01-may-15
UTC01047 - LICENCIA PARA FUNCIONAMIE		UTC01047	2,549.68	01-may-15

"Bajo protesta de decir la verdad declaramos que la información son razonablemente correctos y son responsabilidad del emisor"

OCTUBRE 2021

UTC01049 - LICENCIA PARA FUNCIONAMIE	UTC01049	2,549.68	01-may-15
UTC01050 - CONTROLADORA ZONE DIRECTO 131508001190	UTC01050	19,947.14	01-may-15
UTC01200 - PARRAYO CON PUNTA IONIZA	UTC01200	67,673.25	01-dic-16
UTC01236 - SISTEMA DE AUDIO INTEGRAD	UTC01236	40,924.80	01-mar-17
UTC01238 - SISTEMA DE MICROFONOS INA E68091830R12-017	UTC01238	3,215.52	01-mar-17
UTC01240 - SISTEMA DE MICROFONOS INA	UTC01240	14,020.00	01-mar-17
UTC01254 - MICROFONO INALÁMBRICO LAV 30F1614190	UTC01254	14,395.60	01-nov-17
UTC01282 - TELÉFONO IP PHONE IP480G 105810FW1738549A4E	UTC01282	13,200.80	01-dic-17
UTC01283 - TELÉFONO IP PHONE IP480G 105810FW1738549A54	UTC01283	13,200.80	01-dic-17
UTC01301 - Telcel Motorola Moto G6 P 43191501	UTC01301	4,999.00	01-jul-18
UTC01311 - MEZCLADORA CON AMPLIFICAD UYK01008	UTC01311	8,999.10	01-nov-18
Total Categoría 6M/5:		509,189.63	

UTC00663 - REGULADOR Y NO BREAK 3572	UTC00663	31,801.40	01-ene-13
UTC00667 - ALIMENTADOR PARA PROCESOS 985-0283H13	UTC00667	16,588.00	01-ene-13
UTC00668 - AMPERÍMETRO DE GANCHO 600 M130992286	UTC00668	2,966.28	01-ene-13
UTC00669 - AMPERÍMETRO DE GANCHO 600 M130992285	UTC00669	2,966.28	01-ene-13
UTC00670 - AMPERÍMETRO DE GANCHO 600 M130992282	UTC00670	2,966.28	01-ene-13
UTC00671 - AMPERÍMETRO DE GANCHO 600 M130992288	UTC00671	2,966.28	01-ene-13
UTC00672 - AMPERÍMETRO DE GANCHO 600 M130992274	UTC00672	2,966.28	01-ene-13
UTC00673 - AMPERÍMETRO DE GANCHO 600 M130992287	UTC00673	2,966.28	01-ene-13
UTC00674 - AMPERÍMETRO DE GANCHO 600 M130992283	UTC00674	2,966.28	01-ene-13
UTC00675 - AMPERÍMETRO DE GANCHO 600 M130992289	UTC00675	2,966.28	01-ene-13
UTC00676 - AMPERÍMETRO DE GANCHO 600 M130992290	UTC00676	2,966.28	01-ene-13
UTC00677 - AMPERÍMETRO DE GANCHO 600 M130992284	UTC00677	2,966.28	01-ene-13
UTC00693 - MULTÍMETRO ANALIZADOR TRI 8139363	UTC00693	90,293.52	01-ene-13
UTC00785 - REGULADOR A MCR 10KVA 31071408	UTC00785	20,668.88	01-ago-14
UTC00788 - REGULADOR A MCR 10KVA 31071409	UTC00788	20,668.88	01-ago-14
UTC01192 - MOTOBOMBA PARA RIEGO DE G	UTC01192	6,096.76	01-dic-16

"Bajo protesta de decir la verdad declaramos que la información son razonablemente correctos y son responsabilidad del emisor."

NOTAS A LOS ESTADOS FINANCIEROS

UNIVERSIDAD TECNOLÓGICA DE CORREGIDORA

		215,780.24	
6M/7	UTC00665 - FUENTE DE PODER MOD 3590	31,726.00	31-dic-13
	UTC00666 - FUENTE DE PODER MOD 3008	56,260.00	31-dic-13
	UTC00678 - ANEMÓMETRO CON TERMÓMETRO 12072049	4,204.25	01-ene-13
	UTC00680 - EXAMINER 1000 MIDE VIBRAC 1005181	4,204.25	01-ene-13
	UTC00702 - COMPRESOR	3,000.00	01-ene-13
	UTC00704 - MÁQUINA DE SOLDAR MI 2-30 390-1257-H11	19,315.98	01-ene-11
	UTC00705 - MÁQUINA DE SOLDAR MI 2-30 390-0618-H11	19,315.97	01-ene-11
	UTC00706 - MÁQUINA DE SOLDAR MI 2-30 390-0625-H11	19,315.97	01-ene-11
	UTC00707 - MÁQUINA DE SOLDAR MI 2-30 390-0596-H11	19,315.97	01-ene-11
	UTC00708 - SIERRA CORTADORA DE METAL	3,240.00	01-ene-11
	UTC00711 - PORTA KIT DE SOLDADURA	15,486.00	01-ene-13
	UTC00713 - PATÍN TRASPALATO CAP 3 TO 2964957	8,120.00	31-dic-13
	UTC00715 - SIERRA SABLE	2,320.00	31-dic-13
	UTC00716 - PRENSA HIDRAULICA CPA 20	8,352.00	31-dic-13
	UTC00718 - FRESADORA CON CONTROL CEN	644,123.64	01-ene-13
	UTC00719 - CALIBRADOR DE ALTURAS DE	4,204.25	01-ene-13
	UTC00720 - CALIBRADOR DE ALTURAS DE	4,204.25	01-ene-13
	UTC00721 - CALIBRADOR VERNIER DIGITA 305945	4,204.25	01-ene-13
	UTC00722 - CALIBRADOR VERNIER DIGITA 344704	4,204.25	01-ene-13
	UTC00723 - CALIBRADOR VERNIER DIGITA 344709	4,204.25	01-ene-13
	UTC00724 - CALIBRADOR VERNIER DIGITA 344705	4,204.25	01-ene-13
	UTC00725 - CALIBRADOR VERNIER DIGITA 344707	4,204.25	01-ene-13
	UTC00726 - CALIBRADOR VERNIER DIGITA 344688	4,204.25	01-ene-13
	UTC00727 - CALIBRADOR VERNIER DIGITA 344708	4,204.25	01-ene-13
	UTC00728 - CALIBRADOR VERNIER DIGITA 344706	4,204.25	01-ene-13
	UTC00729 - CALIBRADOR VERNIER DIGITA 344689	4,204.25	01-ene-13
	UTC00730 - CALIBRADOR VERNIER DIGITA 344711	4,204.25	01-ene-13
	UTC00731 - CALIBRADOR VERNIER DIGITA 344710	4,204.25	01-ene-13
	UTC00732 - JUEGO DE INDICADOR Y BASE 336748	4,204.25	01-ene-13




“Bajo protesta de decir la verdad declaramos que la información son razonablemente correctos y son responsabilidad del emisor”

OCTUBRE 2021

UTC00733 - JUEGO DE INDICADOR Y BASE 322726	UTC00733	4,204.25	01-ene-13
UTC00736 - TALADRO DE PISO 5/8	UTC00736	6,032.00	31-dic-13
UTC00803 - DIABLO DE CARGA PLEGABLE	UTC00803	3,770.00	01-sep-14
UTC00886 - ESTACIÓN METEOROLÓGICA IN AM140911004	UTC00886	23,924.42	01-oct-14
UTC00899 - SENSOR TEMPERATURA K10696	UTC00899	4,183.00	01-nov-14
UTC01054 - SISTEMA DE SEGURIDAD ELEC	UTC01054	133,400.00	01-jul-15
UTC01195 - HIDROLAVADORA KARCHER G26 11944050155332	UTC01195	8,648.99	01-dic-16
UTC01244 - PODADORA DE ALTURAHT-56 C	UTC01244	8,590.00	01-jun-17
UTC01261 - ROUTER FRESADOR CNC PARA	UTC01261	52,828.49	01-nov-17
UTC01271 - TORNO CONVENCIONAL ENGRAN 217080855	UTC01271	107,376.05	01-dic-17
UTC01272 - MOTOSIERRA STIHL ESPADA R	UTC01272	12,712.01	01-dic-17
UTC01273 - COMPRESOR EVANS E13VME150	UTC01273	8,912.13	01-nov-17
UTC01274 - SIERRA CIRCULAR 7-1/4 180 0856957	UTC01274	3,590.00	01-nov-17
Total Categoría 6M/7:			
		1,295,330.87	
9M/1			
UTC00751 - LICENCIA CORPORATIVA PROT	UTC00751	15,407.70	01-ene-13
UTC00762 - S FACIL PROGRAMA NÓMINA P 11E/PCA0235CZFFM4	UTC00762	7,470.40	01-mar-14
UTC00781 - SOFTWARE FINAL CUT PRO V1	UTC00781	3,899.00	01-ago-14
UTC01064 - SOFTWARE DE AUTOMATIZACIÓ	UTC01064	11,901.60	01-jul-15
Total Categoría 9M/1:			
		38,678.70	

Total LIBRO
27:

23,370,037.26


Total Informe:

23,370,037.26

UNIVERSIDAD TECNOLÓGICA DE CORREGIDORA

BALANZA DE COMPROBACIÓN A DETALLE AL 31 DE OCTUBRE 2021

Plan de Cuentas	Objeto del Gasto	Descripción Objeto del Gasto	Saldo Inicial	Actv Periódico	Saldo Final
12411	1D11001	Muebles De Oficina Y Estantería	1,954,910.62	334,086.31	2,288,996.93
12412	1D12001	Muebles, Excepto De Oficina Y Estantería	635,541.45	0.00	635,541.45
12413	1D13001	Equipo De Cómputo Y De Tecnologías De La	7,529,303.51	2,335,502.88	9,864,806.39
12419	1D19001	Otros Mobiliarios Y Equipos De Administr	1,291,383.16	0.00	1,291,383.16
12421	1D21001	Equipos Y Aparatos Audiovisuales	418,064.73	394,915.28	812,980.01
12422	1D22001	Aparatos Deportivos	4,300.00	0.00	4,300.00
12423	1D23001	Cámaras Fotográficas Y De Vídeo	360,298.06	0.00	360,298.06
12429	1D29001	Otro Mobiliario Y Equipo Educacional Y R	1,147,031.60	0.00	1,147,031.60
12431	1D31001	Equipo Médico Y De Laboratorio	2,514,268.63	0.00	2,514,268.63
12432	1D32001	INSTRUMENTAL MEDICO Y DE LABORATORIO	13,257.30	0.00	13,257.30
12441	1D41001	Vehiculos Y Equipo Terrestre	1,984,941.99	0.00	1,984,941.99
12449	1D49001	OTROS EQUIPOS DE TRANSPORTE	9,860.00	0.00	9,860.00
12461	1D61001	Maquinaria y equipo agropecuario	148,922.65	0.00	148,922.65
12462	1D62001	Maquinaria y equipo industrial	31,362.33	0.00	31,362.33
12464	1D64001	Sistemas De Aire Acondicionado, Calefacc	203,107.32	0.00	203,107.32
12465	1D65001	Equipo De Comunicación Y Telecomunicació	509,189.63	0.00	509,189.63
12466	1D66001	Equipos De Generación Eléctrica, Aparato	215,780.24	0.00	215,780.24
12467	1D67001	Herramientas Y Máquinas-Herramienta	1,295,330.87	0.00	1,295,330.87
12511	1E11001	Software	38,678.70	0.00	38,678.70
					23,370,037.26


M. en E. Arturo Vallejo Casanova
 Rector


C.P. Fabiola Velázquez Chaparro
 Dirección de Administración y Finanzas

"Bajo protesta de decir la verdad declaramos que la información es razonablemente correcta y son responsabilidad del emisor"



UNIVERSIDAD TECNOLÓGICA DE CORREGIDORA

Ejercicio 2021
GASTO POR CATEGORÍA PROGRAMÁTICA
 Del 01 de enero al 31 de octubre de 2021
 (Pesos)

Concepto	Egresos					Subejercicio 6 = (3 - 4)
	Aprobado 1	Ampliaciones / (Reducciones) 2	Modificado 3 = (1 + 2)	Devengado 4	Pagado 5	
PROGRAMAS	28,995,181	5,066,547	34,061,728	26,796,218	26,452,936	7,265,510
Subsidios: Sector Social y Privado o Entidades Federativas y Municipios	0	0	0	0	0	0
Sujetos a Reglas de Operación	0	0	0	0	0	0
Otros Subsidios	0	0	0	0	0	0
Desempeño de las Funciones	28,995,181	5,066,547	34,061,728	26,796,218	26,452,936	7,265,510
Prestación de Servicios Públicos	28,995,181	5,066,547	34,061,728	26,796,218	26,452,936	7,265,510
Provisión de Bienes Públicos	0	0	0	0	0	0
Planeación, Seguimiento y Evaluación de Políticas Públicas	0	0	0	0	0	0
Promoción y Fomento	0	0	0	0	0	0
Regulación y Supervisión	0	0	0	0	0	0
Funciones de las Fuerzas Armadas (Únicamente Gobierno Federal)	0	0	0	0	0	0
Específicos	0	0	0	0	0	0
Proyectos de Inversión	0	0	0	0	0	0
Administrativos y de Apoyo	0	0	0	0	0	0
Apoyo al Proceso Presupuestario y para Mejorar la Eficiencia Institucional	0	0	0	0	0	0
Apoyo a la Función Pública y al Mejoramiento de la Gestión	0	0	0	0	0	0
Operaciones Ajenas	0	0	0	0	0	0
Compromisos	0	0	0	0	0	0
Obligaciones de Cumplimiento de Resolución Jurisdiccional	0	0	0	0	0	0
Desastres Naturales	0	0	0	0	0	0
Obligaciones	0	0	0	0	0	0
Pensiones y Jubilaciones	0	0	0	0	0	0
Aportaciones a la Seguridad Social	0	0	0	0	0	0
Aportaciones a Fondos de Estabilización	0	0	0	0	0	0
Aportaciones a Fondos de Inversión y Reestructura de Pensiones	0	0	0	0	0	0
Programas de Gasto Federalizado (Gobierno Federal)	0	0	0	0	0	0
Gasto Federalizado	0	0	0	0	0	0
Participaciones a Entidades Federativas y Municipios	0	0	0	0	0	0
Costo Financiero, Deuda o Apoyos a Deudores y Ahorradores de la Banca	0	0	0	0	0	0
Adeudos de Ejercicios Fiscales Anteriores	0	0	0	0	0	0
Total del Gasto	28,995,181	5,066,547	34,061,728	26,796,218	26,452,936	7,265,510

(Firma)

(Firma)

M. en E. Arturo Aguilar Vallejo Casanova
 DIRECTOR

C. P. Fabiola Velázquez Chaparro
 DIRECCIÓN DE ADMINISTRACIÓN Y FINANZAS

Bajo protesta de decir verdad declaramos que los Estados Financieros y sus notas, son razonablemente correctos y son responsabilidad del emisor.




UNIVERSIDAD TECNOLÓGICA DE CORREGIDORA
PROGRAMAS Y PROYECTOS DE INVERSIÓN
Del 1° de Enero al 31 de Octubre de 2021
(PESOS)

DENOMINACIÓN	1	2	3 = (1 + 2)	4	5	6 = (3 - 4)
	APROBADO	AMPLIACIONES /(REDUCCIONES)	MODIFICADO	DEVENGADO	PAGADO	SUB EJERCICIO
PROGRAMAS:						
TOTAL DEL GASTO	0	777,585	777,585	19,973	19,973	757,612
PROGRAMA PARA EL DESARROLLO PROFESIONAL DOCENTE (PRODEP)	0	777,585	777,585	19,973	19,973	757,612
PROGRAMA PARA EL DESARROLLO PROFESIONAL DOCENTE (PRODEP2019)	0	705,705	705,705	0	0	705,705
PROGRAMA DE FORTALECIMIENTO A LA EXCELENCIA EDUCATIVA (PROFEXCE 2020)	0	71,879	71,879	19,973	19,973	51,906
	0	0	0	0	0	0

Nota: se hizo la ampliación de Recurso PRODEP y PROFEXCE del remanente del año 2020 y se están considerando los rendimientos de lo que via del 2021

M. en E. Anero-Angulo Vallejo Casanova
Rector

C.P. Fabiola Velázquez Chaparro
Dirección de Administración y Finanzas



GOBIERNO DEL ESTADO DE QUERÉTARO

Reporte de avance de Indicadores 2021 (3er Trim)

**Dependencia / Entidad / Órgano
desconcentrado / Fidelcomiso:**

3ETC UNIVERSIDAD TECNOLÓGICA DE CORREGIDORA

DENOMINACIÓN DEL PROGRAMA

Programa de formación académica en el nivel de TSU y Licenciatura UTC

NIVEL	No.	RESUMEN NARRATIVO	NOMBRE DEL INDICADOR	MÉTODO DE CÁLCULO	FRECUENCIA MEDICIÓN	META PROGRA	1er TRIM	2do TRIM	3er TRIM	4to TRIM	META ALCANZA DA
PROFÓSITO		El alumnado de la Universidad Tecnológica de Corregidora obtiene las competencias en el nivel superior que estudia.	Tasa de eficiencia terminal de TSU	((Cantidad de alumnos titulados de TSU en el año t / Cantidad de alumnos inscritos en TSU al iniciar el ciclo escolar en el año t-2) -1) * 100	Anual	52.00					
			Tasa de variación en la matrícula de alumnos inscritos en la Universidad Tecnológica de Corregidora	((Cantidad de alumnos inscritos al iniciar el ciclo escolar en el año t / Cantidad de alumnos inscritos al iniciar el ciclo escolar en el año t-1) -1) *100	Anual	5.00					
COMPONENTE	1	Servicios educativos a nivel Técnico Superior Universitario e Ingeniería proporcionados.	Promedio anual de tasa de retención de estudiantes de la Universidad Tecnológica de Corregidora	100 * (Cantidad de alumnos que finalizaron el cuatrimestre t / Cantidad de alumnos que iniciaron el cuatrimestre t)	Trimestral	94.00	83.02	84.93			83.97
	2	Servicios tecnológicos y de educación continua otorgados	Porcentaje de empresas vinculadas con la Universidad Tecnológica de Corregidora	100 * (Número de empresas con las que se establece interacción de beneficio mutuo / Número de empresas pequeñas, medianas y grandes ubicadas en la zona de influencia)	Trimestral	25.00	63.24	69.57			183.38
	3	Recursos humanos y materiales para el proceso de formación, proporcionados.	Porcentaje de presupuesto institucional ejercido	100 * (Presupuesto ejercido / presupuesto total autorizado federal y estatal)	Trimestral	100.00	2.21	17.78			41.47
ACTIVIDAD	1.1	Difusión de la oferta educativa	Porcentaje de estudiantes atendidos mediante campaña de difusión de la Universidad Tecnológica de Corregidora	100 * (Número de alumnos de EMS atendidos que participaron en las campañas / Número de alumnos de EMS considerados en las actividades de la campaña de difusión)	Trimestral	83.00	964.91	98.05			48.11
	1.2	Captación de alumnos de nuevo ingreso a nivel de la Universidad Tecnológica de Corregidora	Porcentaje de alumnos de nuevo ingreso inscritos a nivel de la Universidad Tecnológica de Corregidora	100 * (Alumnos inscritos de nuevo ingreso en el año t / Meta de alumnos de nuevo ingreso proyectada para el año t)	Trimestral	93.00	0.00	0.00			0.00
	1.3	Formación de alumnos	Promedio de aprovechamiento académico	(Sumatoria de los promedios de los alumnos / Total de alumnos de la Universidad)	Trimestral	8.80	8.80	8.31			8.56

M. en E. Arturo Alvaro Vallejo Casanova
Rector



GOBIERNO DEL ESTADO DE QUERÉTARO
Reporte de avance de Indicadores 2021 (3er Trim)

Dependencia / Entidad / Órgano descentralizado / Fideicomiso:

3ETC UNIVERSIDAD TECNOLÓGICA DE CORREGIDORA


DENOMINACIÓN DEL PROGRAMA

Programa de formación académica en el nivel de TSU y Licenciatura UTC

NIVEL	No.	RESUMEN NARRATIVO	NOMBRE DEL INDICADOR	MÉTODO DE CÁLCULO	FRECUENCIA MEDICIÓN	META PROGRAMA	1er TRIM	2do TRIM	3er TRIM	4to TRIM	META ALCANZADA
ACTIVIDAD	2.1	Gestión de servicios de vinculación brindados	Porcentaje de servicios de vinculación logrados por la Universidad Tecnológica de Corregidora con las empresas de la zona de influencia	100 * (Servicio de vinculación logrados en el periodo t / Servicios de vinculación programados en el periodo t)	Trimestral	60.00	0.00	0.00	0.00	0.00	0.00
			Porcentaje de visitas realizadas a las empresas	100 * (Número de visitas realizadas en el periodo T / Número de visitas programadas en el periodo T)	Trimestral	100.00	81.25	37.50	100.00		67.50
	3.1	Administración de los recursos humanos y materiales para el proceso de formación	Porcentaje de alumnos beneficiados con construcción, rehabilitación y/o equipamiento de infraestructura educativa a través del Fondo de Aportaciones Múltiples (FAM)	100 * (Porcentaje de matrícula beneficiada con Recurso FAM / Porcentaje de matrícula programada para beneficiar con Recurso FAM)	Trimestral	100.00	0.00	0.00	100.00		100.00
			Porcentaje de ingresos recaudados	100 * (Cantidad de ingresos propios de la institución / Cantidad de ingresos proyectados)	Trimestral	90.00	262.28	84.42	51.23		87.93
			Porcentaje de personal docente de tiempo completo capacitado	100 * (Número de profesores capacitados en competencias / Total de profesores de tiempo completo)	Trimestral	80.00	61.54	0.00	0.00		20.51

M. en E. Arturo Adolfo Vallejo Casanova

Rector



GOBIERNO DEL ESTADO DE QUERÉTARO
Reporte de avance de Indicadores 2021 (3er Trim)


Dependencia / Entidad / Órgano
desconcentrado /
DENOMINACIÓN DEL

3ETC-UNIVERSIDAD TECNOLÓGICA DE CORREGIDORA
Programa de formación académica en el nivel de TSU y Licenciatura UTC

NIVEL	No.	RESUMEN NARRATIVO	NOMBRE DEL INDICADOR	AGRUPACIÓN DIMENSIÓN SENTIDO EXPRESIÓN	MÉTODO DE CÁLCULO	UNIDAD DE MEDIDA	FRECUENCIA DE MEDICIÓN	LÍNEA BASE	META AMADA	1er TRIM	2do TRIM	3er TRIM	4to TRIM	META ALCANZADA	UMBRAL
		El alumnado de la Universidad Tecnológica de Corregidora obtiene las competencias en el nivel superior que estudia.	Tasa de eficiencia terminal de TSU	Último reportado Eficiencia Ascendente Tasa de variación	((Cantidad de alumnos titulados de Alumnos TSU en el año t / Cantidad de alumnos inscritos en TSU al iniciar el ciclo escolar en el año t-2) -1) * 100	de Alumnos	Anual	55.00	52.00						
JUSTIFICACIÓN TRIMESTRAL															
1ro.															
2ro.															
3er.															
4to.															
		Tasa de variación en la matrícula de alumnos inscritos en la Universidad Tecnológica de Corregidora	Calcular tasa Eficacia Ascendente Tasa de variación		((Cantidad de alumnos inscritos al iniciar el ciclo escolar en el año t / Cantidad de alumnos inscritos al iniciar el ciclo escolar en el año t-1) *100	Alumnos	Anual	25.00	5.00						
JUSTIFICACIÓN TRIMESTRAL															
1ro.															
2ro.															
3er.															
4to.															

COMPONENTE	3	Recursos humanos y materiales para el proceso de formación, proporcionados.	Porcentaje de presupuesto institucional ejercido	Suma Eficacia Ascendente Porcentaje	100 * (Presupuesto ejercido / presupuesto total autorizado federal y estatal)	Pesos	Trimestral	100.00	100.00	2.21	21.48	17.78	41.47	Amarillo	
JUSTIFICACIÓN TRIMESTRAL															
1ro. El presupuesto se a ejercido en las diversas necesidades de la universidad.															

M. en E. Arturo Adolfo Vallejo Casapova
 Rector



GOBIERNO DEL ESTADO DE QUERÉTARO
Reporte de avance de Indicadores 2021 (3er Trim)

Dependencia / Entidad / Órgano
desconcentrado /
DENOMINACIÓN DEL

3ETC-UNIVERSIDAD TECNOLÓGICA DE CORREGIDORA
Programa de formación académica en el nivel de TSU y Licenciatura UTC

NIVEL	No.	RESUMEN NARRATIVO	NOMBRE DEL INDICADOR	AGrupación DIMENSIÓN SENTIDO EXPRESIÓN	MÉTODO DE CÁLCULO	UNIDAD DE MEDIDA	FRECUENCIA A MEDICIÓN	LÍNEA BASE	META PROGR AMADA	1er TRIM	2do TRIM	3er TRIM	4to TRIM	META ALCANZADA
-------	-----	-------------------	----------------------	--	-------------------	------------------	-----------------------	------------	------------------	----------	----------	----------	----------	----------------

2ro. El presupuesto se a ejercido en las diversas necesidades de la universidad.

3er. El presupuesto se a ejercido en las diversas necesidades de la universidad.

4to.

COMPONENTE 1	Servicios educativos a nivel Técnico Superior Universitario e Ingeniería proporcionados.	Promedio anual de tasa de retención cuatrimestral de estudiantes de la Universidad Tecnológica de Corregidora	Promedio Eficacia Ascendente Porcentaje	100 * (Cantidad de alumnos que finalizaron el cuatrimestre t / Cantidad de alumnos que iniciaron el cuatrimestre t)	Alumnos Trimestral	90.00	94.00	0.00	83.02	84.93	83.97	Amarillo
--------------	--	---	---	--	--------------------	-------	-------	------	-------	-------	-------	----------

JUSTIFICACIÓN TRIMESTRAL

1ro. Este indicador se reporta cuatrimestralmente.

2ro. El porcentaje de retención escolar se ve reducido en gran medida en la cantidad de alumnos que tienen una baja académica y aunado a este la situación actual de la pandemia.

3er. El porcentaje de retención escolar se ve reducido en gran medida en la cantidad de alumnos que tienen una baja académica y aunado a este la situación actual de la pandemia.

4to.

2	Servicios tecnológicos y de educación continua otorgados de la zona de influencia vinculadas con la Universidad Tecnológica de Corregidora	Porcentaje de empresas vinculadas con la Universidad Tecnológica de Corregidora	Suma Eficacia Ascendente Porcentaje	100 * (Número de empresas con las que se establece interacción de beneficio mutuo / Numero de empresas pequeñas, medianas y grandes ubicadas en la zona de influencia)	Empresas Trimestral	15.00	25.00	60.57	63.24	69.57	193.38	Amarillo
---	--	---	-------------------------------------	---	---------------------	-------	-------	-------	-------	-------	--------	----------


JUSTIFICACIÓN TRIMESTRAL

1ro. En el primer trimestre se vincularon con 570 empresas por medio de Estadías, Convenios y Servicio Social

2ro. En el segundo trimestre se vincularon con 585 empresas por medio de Estadías, Convenios y Servicio Social.

3er. En el tercer trimestre se vincularon con 592 empresas por medio de Estadías, Convenios y Servicio Social.

M. en E. Arturo Adolfo Vallejo Casanova
 Rector



GOBIERNO DEL ESTADO DE QUERÉTARO
Reporte de avance de Indicadores 2021 (3er Trim)

Dependencia / Entidad / Órgano
desconcentrado /
DENOMINACIÓN DEL

3ETC-UNIVERSIDAD TECNOLÓGICA DE CORREGIDORA

Programa de formación académica en el nivel de TSU y Licenciatura UTC

NIVEL	No.	RESUMEN NARRATIVO	NOMBRE DEL INDICADOR	AGRUPACIÓN DIMENSIÓN SENTIDO EXPRESIÓN	MÉTODO DE CÁLCULO	UNIDAD DE MEDIDA	FRECUENCIA DE MEDICIÓN	LÍNEA BASE	META PROGR AMADA	1er TRIM	2do TRIM	3er TRIM	4to TRIM	META ALCANZADA	UMBRAL
-------	-----	-------------------	----------------------	--	-------------------	------------------	------------------------	------------	------------------	----------	----------	----------	----------	----------------	--------

4to.

ACTIVIDAD	31	Administración de los recursos humanos y materiales para el proceso de formación	Porcentaje de alumnos beneficiados con construcción, rehabilitación y/o equipamiento de infraestructura educativa a través del Fondo de Aportaciones Múltiples (FAM)	Promedio Calidad Ascendente Porcentaje	100 * (Porcentaje de matrícula beneficiada con Recurso FAM / Porcentaje de matrícula programada para beneficiar con Recurso FAM)	Alumnos	Trimestral	78.00	100.00	0.00	0.00	100.00	100.00	100.00	Verde
-----------	----	--	--	--	---	---------	------------	-------	--------	------	------	--------	--------	--------	-------

JUSTIFICACIÓN TRIMESTRAL

- 1ro. Aun no se puede dar por concluido la obra del edificio de docencia de tipo Durango se encuentra ya a un 90%.
- 2ro. La obra se encuentra ya en un 95% de su ejecución.
- 3er. El paso mes de julio fue entregado el edificio de docencia de dos niveles tipo durango.
- 4to.

Porcentaje de ingresos propios recaudados	Promedio Economía Ascendente Porcentaje	100 * (Cantidad de ingresos propios de la institución / Cantidad de ingresos proyectados)	Ingresos (\$)	Trimestral	90.00	90.00	262.28	84.42	51.23	87.93	Verde
---	---	--	---------------	------------	-------	-------	--------	-------	-------	-------	-------

JUSTIFICACIÓN TRIMESTRAL

- 1ro. El ingreso obtenido durante el primer trimestre se debió a las reinscripciones a nivel TSU e Ingeniería, tramites de Titulacio'n, constancias y Kardex.
- 2ro. El ingreso obtenido durante el primer trimestre se debió a las reinscripciones a nivel TSU e Ingeniería, tramites de Titulación, constancias y Kardex.
- 3er. El ingreso obtenido en este tercer trimestre solo contemplan los meses de julio y agosto y dichos ingresos son de julio a las reinscripciones, inscripción a nivel TSU e Ingeniería, tramites de Titulacio'n, constancias y Kardex.
- 4to.

M. En E. Arturo 
 Rector



GOBIERNO DEL ESTADO DE QUERÉTARO
Reporte de avance de Indicadores 2021 (3er Trim)

Dependencia / Entidad / Órgano
desconcentrado /
DENOMINACIÓN DEL

3ETC-UNIVERSIDAD TECNOLÓGICA DE CORREGIDORA

Programa de formación académica en el nivel de TSU y Licenciatura UTC

NIVEL	No.	RESUMEN NARRATIVO	NOMBRE DEL INDICADOR	AGRUPACIÓN DIMENSIÓN SENTIDO EXPRESIÓN	MÉTODO DE CÁLCULO	UNIDAD DE MEDICIÓN	LÍNEA BASE	META AMADA	1er TRIM	2do TRIM	3er TRIM	4to TRIM	META UMBRAL
		Porcentaje de personal docente de tiempo completo capacitado		Promedio Calidad Ascendente Porcentaje	100 * (Número de profesores capacitados en competencias / Total de profesores de tiempo completo)	Profesores (Docentes)	100.00	80.00	61.54	0.00	0.00	0.00	20.51

JUSTIFICACIÓN TRIMESTRAL

- 1ro. Se capacitaron -- en el DIPLOMADO EN ESTRATEGIAS ENERGÉTICAS, "Educación Ambiental para la Sustentabilidad" y Applied Science and Advanced Technology
- 2ro. En este trimestre no fue posible llevar acabo alguna capacitación para los docentes pero en el siguiente se tiene contemplado.
- 3er. Dependemos del presupuesto asignado para éste rubro, así mismo debido a la pandemia se ha dificultado el programar alguna capacitación para el personal docente de tiempo completo.
- 4to.

ACTIVIDAD	11	Difusión de la oferta educativa	Porcentaje de estudiantes de EMS atendidos mediante campaña de difusión de la Universidad Tecnológica de Corregidora	Promedio Eficacia Ascendente Porcentaje	100 * (Número de alumnos de EMS atendidos que participaron en las campañas / Número de alumnos de EMS considerados en las actividades de la campaña de difusión)	Alumnos	73.00	83.00	15.87	964.91	98.05	48.11	Rojo
-----------	----	---------------------------------	--	---	---	---------	-------	-------	-------	--------	-------	-------	------

JUSTIFICACIÓN TRIMESTRAL

- 1ro. Se atendieron 9,460 aspirantes de Cecyteq, Cetis 16, bachillerato SABES.
- 2ro. Se atendieron aspirantes de Cecyteq, Cetis 105, Cetis 116, Cecyteq Coroneo, CONALEP Querétaro, COBAQ
- 3er. Se atendieron 13,100 aspirantes de Bachillerato SABES, Cetis 105, Cetis 116, Cecyteq Coroneo, CONALEP Querétaro, COBAQ.
- 4to.

ACTIVIDAD	12	Captación de alumnos	Porcentaje de alumnos de nuevo ingreso inscritos a nivel de TSU de la Universidad Tecnológica de Corregidora	Ultimo reportado Eficacia Ascendente Porcentaje	100 * (Alumnos inscritos de nuevo ingreso en el año t / Meta de alumnos de nuevo ingreso proyectada para el año t)	Alumnos	95.00	93.00	0.00	0.00	0.00	0.00	Amarillo
-----------	----	----------------------	--	---	---	---------	-------	-------	------	------	------	------	----------

JUSTIFICACIÓN TRIMESTRAL

M. en E. Arturo Adolfo Vallejo Casanova
 Rector



GOBIERNO DEL ESTADO DE QUERÉTARO
Reporte de avance de Indicadores 2021 (3er Trím)

Dependencia / Entidad / Órgano
desconcentrado /
DENOMINACIÓN DEL

3ETC-UNIVERSIDAD TECNOLÓGICA DE CORREGIDORA
Programa de formación académica en el nivel de TSU y Licenciatura UTC

NIVEL	No.	RESUMEN NARRATIVO	NOMBRE DEL INDICADOR	AGRUPACIÓN DIMENSION SENTIDO EXPRESIÓN	MÉTODO DE CÁLCULO	UNIDAD DE MEDIDA	FRECUENCIA A MEDICIÓN	LÍNEA BASE	META AMADA	1er TRIM	2do TRIM	3er TRIM	4to TRIM	META UMBRAL ALCANZADA

- 1ro. Este indicador se obtiene anualmente ya que solo se tiene nuevo ingreso cada inicio de ciclo escolar.
- 2ro. Este indicador se obtiene anualmente ya que solo se tiene nuevo ingreso cada inicio de ciclo escolar.
- 3er. Este indicador se obtiene anualmente ya que solo se tiene nuevo ingreso cada inicio de ciclo escolar.
- 4to.

ACTIVIDAD	13	Formación de alumnos	Promedio de aprovechamiento académico	Promedio Eficiencia Ascendente Porcentaje	(Sumatoria de los promedios de los alumnos / Total de alumnos de la Universidad)	Trimestral	8.50	8.80	0.00	8.80	8.31	8.56	Verde
-----------	----	----------------------	---------------------------------------	---	---	------------	------	------	------	------	------	------	-------

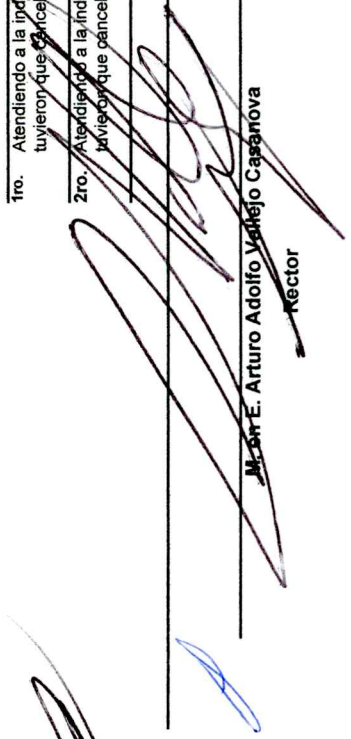
JUSTIFICACION TRIMESTRAL

- 1ro. Este indicador se reporta cuatrimestralmente.
- 2ro. Durante el primer cuatrimestre se alcanzo la meta planteada
- 3er. Durante el segundo cuatrimestre no se alcanzo la meta planteada ya que aun falta por reportar algunas calificaciones de alumnos que se encuentra concluyendo las estadias.
- 4to.

ACTIVIDAD	21	Gestión de servicios de vinculación brindados	Porcentaje de servicios de vinculación logrados por la Universidad Tecnológica de Corregidora con las empresas de la zona de influencia	Suma Eficacia Ascendente Porcentaje	100 * (Servicio de vinculación logrados en el periodo t / Servicios vinculación de vinculación programados en el periodo t)	Trimestral	100.00	60.00	0.00	0.00	0.00	0.00	Amarillo
-----------	----	---	---	-------------------------------------	--	------------	--------	-------	------	------	------	------	----------

JUSTIFICACION TRIMESTRAL

- 1ro. Atendiendo a la indicación del confinamiento emitido por Gobierno Federal para no dispersar el virus COVID-19 se tuvieron que cancelar los servicios que oferta esta casa de estudios, por tal motivo no se logro el indicador marcado.
- 2ro. Atendiendo a la indicación del confinamiento emitido por Gobierno Federal para no dispersar el virus COVID-19 se tuvieron que cancelar los servicios que oferta esta casa de estudios, por tal motivo no se logro el indicador marcado.


Arturo Adolfo Vallejo Casanova
 Rector



UNIVERSIDAD TECNOLÓGICA DE CORREGIDORA

Ejercicio 2021
ESTADO ANALÍTICO DEL ACTIVO
Del 01 de enero al 31 de octubre de 2021
(Pesos)

Concepto	Saldo Inicial 1	Cargos del Periodo 2	Abonos del Periodo 3	Saldo Final 4 (1+2-3)	Variación del Periodo (4 - 1)
ACTIVO	48,788,749	93,296,159	88,568,124	53,516,784	4,728,035
Activo Circulante	2,310,663	85,055,629	81,060,234	6,305,858	3,985,295
Efectivo y Equivalentes	2,310,563	75,250,598	72,116,310	5,444,851	3,134,288
Derechos a Recibir Efectivo o Equivalentes	0	288,892	188,425	110,467	110,467
Derechos a Recibir Bienes o Servicios	0	2,662,520	1,911,880	750,540	750,540
Inventarios	0	0	0	0	0
Almacenes	0	6,843,518	6,843,518	0	0
Estimación por Pérdida o Deterioro de Activos Circulantes	0	0	0	0	0
Otros Activos Circulantes	0	0	0	0	0
Activo No Circulante	46,478,186	8,240,631	7,507,890	47,210,926	732,741
Inversiones Financieras a Largo Plazo	0	0	0	0	0
Derechos a Recibir Efectivo o Equivalentes a Largo Plazo	0	0	0	0	0
Bienes Inmuebles, Infraestructura y Construcciones en Proceso	52,053,054	0	0	52,053,054	0
Bienes Muebles	20,415,218	5,255,128	2,338,987	23,331,359	2,916,141
Activos Intangibles	1,516,131	0	1,477,452	38,679	(1,477,452)
Depreciación, Deterioro y Amortización Acumulada de Bienes	(27,506,217)	2,985,503	3,681,451	(28,212,165)	(705,948)
Activos Diferidos	0	0	0	0	0
Estimación por Pérdida o Deterioro de Activos no Circulantes	0	0	0	0	0
Otros Activos no Circulantes	0	0	0	0	0

[Handwritten signatures]

Bajo protesta de decir verdad declaramos que los Estados Financieros y sus notas, son razonablemente correctos y son responsabilidad del emisor.

C. P. Fabiola Velázquez Chaparro
DIRECCIÓN DE ADMINISTRACIÓN Y FINANZAS

M. en E. Arturo Adolfo Vallejo Casanofa
RECTOR



UNIVERSIDAD TECNOLÓGICA DE CORREGIDORA

Ejercicio 2021

ESTADO ANALÍTICO DE LA DEUDA Y OTROS PASIVOS
Del 01 de enero al 31 de octubre de 2021

(Pesos)

Denominación de las Deudas	Moneda de Contratación	Institución o País Acreedor	Saldo Inicial del Periodo	Saldo Final del Periodo
DEUDA PÚBLICA				
Corto Plazo				
Deuda Interna			0	0
Instituciones de Crédito			0	0
Títulos y Valores			0	0
Arrendamientos Financieros			0	0
Deuda Externa			0	0
Organismos Financieros Internacionales			0	0
Deuda Bilateral			0	0
Títulos y Valores			0	0
Arrendamientos Financieros			0	0
SubTotal Corto Plazo			0	0
Largo Plazo				
Deuda Interna			0	0
Instituciones de Crédito			0	0
Títulos y Valores			0	0
Arrendamientos Financieros			0	0
Deuda Externa			0	0
Organismos Financieros Internacionales			0	0
Deuda Bilateral			0	0
Títulos y Valores			0	0
Arrendamientos Financieros			0	0
SubTotal Largo Plazo			0	0
Otros Pasivos			1,017,579	2,768,101
Total Deuda y Otros Pasivos			1,017,579	2,768,101

[Handwritten signatures]

M. en E. Arturo Adolfo Vallejo Casanueva
RECTOR

C. P. Fabiola Velázquez Chaparro
DIRECCIÓN DE ADMINISTRACIÓN Y FINANZAS

Bajo protesta de decir verdad declaramos que los Estados Financieros y sus notas, son razonablemente correctos y son responsabilidad del emisor.



II. Información Presupuestaria





UNIVERSIDAD TECNOLÓGICA DE CORREGIDORA

Ejercicio 2021
ESTADO ANALÍTICO DE INGRESOS
Del 01 de enero al 31 de octubre de 2021
(Pesos)

Rubro de Ingresos	Ingreso					Diferencia (6 = 5 - 1)
	Estimado (1)	Ampliaciones y Reducciones (2)	Modificado (3 = 1 + 2)	Devengado (4)	Recaudado (5)	
Impuestos	0	0	0	0	0	0
Cuotas y Aportaciones de Seguridad Social	0	0	0	0	0	0
Contribuciones de Mejoras	0	0	0	0	0	0
Derechos	0	0	0	0	0	0
Productos	0	64,244	64,244	64,244	64,244	64,244
Aprovechamientos	0	0	0	0	0	0
Ingresos por Venta de Bienes, Prestación de Servicios y Otros Ingresos	3,213,338	2,023,482	5,236,830	5,199,743	5,199,743	1,986,405
Participaciones, Aportaciones, Convenios, Incentivos Derivados de la Colaboración Fiscal y Fondos Distintos de Aportaciones	0	0	0	0	0	0
Transferecias, Asignaciones, Subsidios y Subvenciones, y Pensiones y Jubilaciones	25,781,843	1,275,947	27,057,790	23,783,708	23,783,708	(1,988,135)
Ingresos Derivados de Financiamientos	0	0	0	0	0	0
Total	28,995,181	3,363,683	32,358,864	29,047,695	29,047,695	52,514
			Ingresos excedentes			

Estado Analítico de Ingresos Por Fuente de Financiamiento	Ingreso					Diferencia (6 = 5 - 1)
	Estimado (1)	Ampliaciones y Reducciones (2)	Modificado (3 = 1 + 2)	Devengado (4)	Recaudado (5)	
Ingresos del Poder Ejecutivo Federal o Estatal y de los Municipios	0	0	0	0	0	0
Impuestos	0	0	0	0	0	0
Cuotas y Aportaciones de Seguridad Social	0	0	0	0	0	0
Contribuciones de Mejoras	0	0	0	0	0	0
Derechos	0	0	0	0	0	0
Productos ¹	0	0	0	0	0	0
Aprovechamientos ²	0	0	0	0	0	0
Participaciones, Aportaciones, Convenios, Incentivos Derivados de la Colaboración Fiscal y Fondos Distintos de Aportaciones	0	0	0	0	0	0
Transferecias, Asignaciones, Subsidios y Subvenciones, y Pensiones y Jubilaciones	0	0	0	0	0	0
Ingresos de los Entes Públicos de los Poderes Legislativo y Judicial, de los Organos Autónomos y del Sector Parastatal o Paramunicipal, así como de las Empresas Productivas del Estado	0	0	0	0	0	0
Cuotas y Aportaciones de Seguridad Social	0	0	0	0	0	0
Productos ¹	0	64,244	64,244	64,244	64,244	64,244
Ingresos por Venta de Bienes, Prestación de Servicios y Otros Ingresos ²	3,213,338	2,023,482	5,236,830	5,199,743	5,199,743	1,986,405
Transferecias, Asignaciones, Subsidios y Subvenciones, y Pensiones y Jubilaciones	25,781,843	1,275,947	27,057,790	23,783,708	23,783,708	(1,988,135)
Ingresos derivados de financiamientos	0	0	0	0	0	0
Ingresos Derivados de Financiamientos	0	0	0	0	0	0
Total	28,995,181	3,363,683	32,358,864	29,047,695	29,047,695	52,514
			Ingresos excedentes			

¹ Incluye intereses que generan las cuentas bancarias de los entes publicos y productos.
² Incluye donativos en efectivo del Poder Ejecutivo, en su caso, y otros recursos.
Se refiere a los ingresos obtenidos por los Poderes Legislativo y Judicial y Organos Autónomos y las entidades de la administración pública per se estable y paramunicipal, por sus actividades diversas no inherentes a su operación que generan recursos y que no sean ingresos por venta de bienes o prestación de servicios, tales como donativos en efectivo, entre otros.

M. en E. Arturo Velázquez Casarín
RECTOR

C. P. Fabiola Velázquez Chaparro
DIRECCIÓN DE ADMINISTRACIÓN Y FINANZAS

Bajo protesta de decir verdad declaramos que los Estados Financieros y sus notas, son razonablemente correctos y son responsabilidad del emisor.



UNIVERSIDAD TECNOLÓGICA DE CORREGIDORA
Ejercicio 2021
ESTADO ANALÍTICO DEL EJERCICIO DEL PRESUPUESTO DE EGRESOS
CLASIFICACIÓN ADMINISTRATIVA
Del 01 de enero al 31 de octubre de 2021
(Pesos)

Concepto	Egresos					Subejercicio 6 = (3 - 4)
	Aprobado	Ampliaciones / (Reducciones)	Modificado	Devengado	Pagado	
	1	2	3 = (1 + 2)	4	5	
PO00. RECTORÍA DE LA UNIVERSIDAD TECNOLÓGICA DE CORREGIDORA (UTC)	28,995,181	5,066,547	34,061,728	26,796,218	26,452,936	7,265,510
Total del Gasto	28,995,181	5,066,547	34,061,728	26,796,218	26,452,936	7,265,510

COBERTURAS FINANCIERAS

M. en E. Arturo Adolfo Vallejo Casanova
RECTOR

C. P. Fabiola Velázquez Chaparro
DIRECCIÓN DE ADMINISTRACIÓN Y FINANZAS

Bajo protesta de decir verdad declaramos que los Estados Financieros y sus notas, son razonablemente correctos y son responsabilidad del emisor.



Sector Paraestatal del Gobierno (Federal/Estatal/Municipal) de Universidad Tecnológica de Corregidora
Estado Analítico del Ejercicio del Presupuesto de Egresos
Clasificación Administrativa
Del 1° de Enero al 31 de Octubre de 2021

Concepto	Egresos					Subejercicio 6 = (3 - 4)
	Aprobado 1	Ampliaciones/ (Reducciones) 2	Modificado 3 = (1 + 2)	Devengado 4	Pagado 5	
Entidades Paraestatales y Fideicomisos No Empresariales y No Financieros	28,995,181	5,066,547	34,061,728	26,796,218	26,452,936	7,265,510
Instituciones Públicas de la Seguridad Social						
Entidades Paraestatales Empresariales No Financieras con Participación Estatal Mayoritaria						
Fideicomisos Empresariales No Financieros con Participación Estatal Mayoritaria						
Entidades Paraestatales Empresariales Financieras Monetarias con Participación Estatal Mayoritaria						
Entidades Paraestatales Empresariales Financieras No Monetarias con Participación Estatal Mayoritaria						
Fideicomisos Financieros Públicos con Participación Estatal Mayoritaria						
Total del Estado	28,995,181	5,066,547	34,061,728	26,796,218	26,452,936	7,265,510

[Handwritten signature]
 C. P. Fabiola Velázquez Chaparro
 DIRECCIÓN DE ADMINISTRACIÓN Y FINANZAS

Bajo protesta de decir verdad declaramos que los Estados
 Financieros y sus Notas son razonablemente correctos y
 responsabilidad del emisor

M. en E. Arturo Adolfo Yellain Casañeva
 RECTOR



Gobierno (Federal/Estatal/Municipal) de Universidad Tecnológica de Corregidora
Estado Analítico del Ejercicio del Presupuesto de Egresos
Clasificación Administrativa
Del 1° de Enero al 31 de Octubre de 2021

Concepto	Egresos					
	Aprobado 1	Ampliaciones/ (Reducciones) 2	Modificado 3 = (1 + 2)	Devengado 4	Pagado 5	Subejercicio 6 = (3 - 4)
Poder Ejecutivo	28,985,181					
Poder Legislativo		5,066,547	34,061,728	26,796,218	26,452,936	7,265,510
Poder Judicial						
Organos Autónomos						
Total del Gasto	28,985,181	5,066,547	34,061,728	26,796,218	26,452,936	7,265,510

M. en E. Arturo Vallejo Casanova
RECTOR

C. P. Fabiola Velázquez Chaparro
DIRECCIÓN DE ADMINISTRACIÓN Y FINANZAS

Bajo protesta de decir verdad declaramos que los Estados Financieros y sus Notas son razonablemente correctos y responsabilidad del emisor



UNIVERSIDAD TECNOLÓGICA DE CORREGIDORA

Ejercicio 2021
ESTADO ANALÍTICO DEL EJERCICIO DEL PRESUPUESTO DE EGRESOS
CLASIFICACIÓN ECONÓMICA (POR TIPO DE GASTO)
 Del 01 de enero al 31 de octubre de 2021
 (Pesos)

Concepto	Egresos					Subejercicio 6 = (3 - 4)
	Aprobado	Ampliaciones / (Reducciones)	Modificado	Devengado	Pagado	
	1	2	3 = (1 + 2)	4	5	
Gasto Corriente	28,995,181	4,057,347	33,052,528	26,465,600	26,122,317	6,586,929
Gasto de Capital	0	1,009,200	1,009,200	330,619	330,619	678,581
Amortización de la deuda y disminución de pasivos	0	0	0	0	0	0
Pensiones y Jubilaciones	0	0	0	0	0	0
Participaciones	0	0	0	0	0	0
Total del Gasto	28,995,181	5,066,547	34,061,728	26,796,218	26,452,936	7,268,510

(Handwritten signature)

(Handwritten signature)

M. en E. Arturo Adolfo Valdez Casarón
 RECIBO

C. P. Fabiola Velázquez Chaparro
 DIRECCIÓN DE ADMINISTRACIÓN Y FINANZAS

Bajo protesta de decir verdad declaramos que los Estados Financieros y sus notas, son razonablemente correctos y son responsabilidad del emisor.



III. Información Programática



Carretera Estatal 413, Querétaro-Coroneo
km. 11.2, El Pueblito, Corregidora, Qro.
Tel. (442) 483 00 70
www.utcorregidora.edu.mx



UNIVERSIDAD TECNOLÓGICA DE CORREGIDORA

Ejercicio 2021

ESTADO ANALÍTICO DEL EJERCICIO DEL PRESUPUESTO DE EGRESOS
CLASIFICACIÓN POR OBJETO DEL GASTO (CAPÍTULO Y CONCEPTO)

Del 01 de enero al 31 de octubre de 2021

(Pesos)

Concepto	Egresos					Subejercicio 6 = (3 - 4)
	Aprobado	Ampliaciones / (Reducciones)	Modificado	Devengado	Pagado	
	1	2	3 = (1 + 2)	4	5	
Servicios Personales	22,375,527	(1,186,579)	21,188,948	19,329,692	19,329,692	2,459,366
Remuneraciones al personal de carácter permanente	14,439,603	(547,426)	13,892,177	12,107,924	12,107,924	1,784,253
Remuneraciones al personal de carácter transitorio	0	0	0	0	0	0
Remuneraciones adicionales y especiales	3,904,432	38,626	3,943,058	3,878,738	3,878,738	64,320
Seguridad social	2,630,652	79,704	2,710,356	2,273,010	2,273,010	437,346
Otras prestaciones sociales y económicas	1,015,780	227,577	1,243,357	1,069,921	1,069,921	173,437
Provisiones	985,060	(985,060)	0	0	0	0
Pago de estímulos a servidores públicos	0	0	0	0	0	0
Materiales y suministros	636,959	1,134,608	1,771,567	1,167,644	1,092,155	603,923
Materiales de administración, emisión de documentos y artículos oficiales	274,050	399,264	673,314	473,233	473,233	200,081
Alimentos y utensilios	2,000	235	2,235	2,235	2,235	0
Materiales primas y materiales de producción y comercialización	0	0	0	0	0	0
Productos químicos, farmacéuticos y de reparación	3,000	177,244	180,244	0	0	180,244
Combustibles, lubricantes y aditivos	40,534	190,097	230,631	123,920	121,484	106,711
Vestuario, blancos, prendas de protección y artículos deportivos	268,234	396,942	625,176	515,176	444,141	110,000
Herramientas, refacciones y accesorios menores	5,382	7,842	13,224	13,224	13,224	0
Servicios generales	43,759	2,984	46,743	39,856	37,837	6,887
Servicios de arrendamiento	5,291,040	4,067,318	9,358,358	5,926,363	5,658,570	3,431,995
Servicios profesionales, científicos, técnicos y otros servicios	453,121	618,756	1,071,877	787,723	787,003	284,154
Servicios financieros, bancarios y comerciales	50,000	(24,826)	25,174	25,174	24,670	0
Servicios de instalación, reparación, mantenimiento y conservación	2,605,562	3,226,710	5,832,272	3,613,878	3,367,960	2,218,394
Servicios de comunicación social y publicidad	204,171	195,943	400,114	155,194	139,237	244,920
Servicios de traslado y viáticos	745,745	(115,690)	630,055	438,363	438,363	191,691
Otros servicios generales	127,490	0	127,490	58,800	58,800	68,690
Transferencias, asignaciones, subsidios y otras ayudas	154,806	11,726	166,532	48,624	48,624	117,908
Transferencias internas y asignaciones al sector público	445,170	(160,491)	284,679	33,216	28,531	251,463
Subsidios y subvenciones	504,975	315,190	820,165	765,391	765,391	54,774
Ayudas sociales	91,655	42,000	133,655	42,000	42,000	91,655
Pensiones y jubilaciones	0	0	0	0	0	0
Transferencias a fideicomisos, mandatos y otros análogos	0	0	0	0	0	0
Transferencias a la seguridad social	0	0	0	0	0	0
Donativos	0	0	0	0	0	0
Transferencias al exterior	0	0	0	0	0	0
Bienes muebles, inmuebles e intangibles	0	1,009,200	1,009,200	330,619	330,619	676,581
Mobiliario y equipo de administración	0	145,697	145,697	93,794	93,794	51,903
Mobiliario y equipo educacional y recreativo	0	0	0	0	0	0
Equipo e instrumental médico y de laboratorio	0	822,515	822,515	236,825	236,825	585,690
Vehículos y equipo de transporte	0	0	0	0	0	0
Equipo de defensa y seguridad	0	0	0	0	0	0

Fabiola Velázquez Chapparo

M. en E. Arturo Adolfo Velázquez Castañeda
RECTOR
C. P. Fabiola Velázquez Chapparo
DIRECCIÓN DE ADMINISTRACIÓN Y FINANZAS
Bajo protesta de decir verdad declaramos que los Estados Financieros y sus notas, son razonablemente correctos y son responsabilidad del emisor.



UNIVERSIDAD TECNOLÓGICA DE CORREGIDORA

Ejercicio 2021
ESTADO ANALÍTICO DEL EJERCICIO DEL PRESUPUESTO DE EGRESOS
CLASIFICACIÓN POR OBJETO DEL GASTO (CAPÍTULO Y CONCEPTO)
 Del 01 de enero al 31 de octubre de 2021
 (Pesos)

Concepto	Egresos					Subejercicio 6 = (3 - 4)
	Aprobado 1	Ampliaciones / (Reducciones) 2	Modificado 3 = (1 + 2)	Devengado 4	Pagado 5	
Maquinaria, otros equipos y herramientas	0	40,989	40,989	0	0	40,989
Activos biológicos	0	0	0	0	0	0
Bienes inmuebles	0	0	0	0	0	0
Activos intangibles	0	0	0	0	0	0
Inversión pública	0	0	0	0	0	0
Otra pública en bienes de dominio público	0	0	0	0	0	0
Otra pública en bienes propios	0	0	0	0	0	0
Proyectos productivos y acciones de fomento	0	0	0	0	0	0
Inversiones financieras y otras provisiones	0	0	0	0	0	0
Inversiones para el fomento de actividades productivas	0	0	0	0	0	0
Acciones y participaciones de capital	0	0	0	0	0	0
Compra de títulos y valores	0	0	0	0	0	0
Concesión de préstamos	0	0	0	0	0	0
Inversiones en fideicomisos, mandatos y otros análogos	0	0	0	0	0	0
Otras inversiones financieras	0	0	0	0	0	0
Provisiones para contingencias y otras erogaciones especiales	0	0	0	0	0	0
Participaciones y aportaciones	0	0	0	0	0	0
Participaciones	0	0	0	0	0	0
Aportaciones	0	0	0	0	0	0
Convenios	0	0	0	0	0	0
Deuda pública	0	0	0	0	0	0
Amortización de la deuda pública	0	0	0	0	0	0
Intereses de la deuda pública	0	0	0	0	0	0
Comisiones de la deuda pública	0	0	0	0	0	0
Gastos de la deuda pública	0	0	0	0	0	0
Costo por coberturas	0	0	0	0	0	0
Apoyos financieros	0	0	0	0	0	0
Adeudos de ejercicios fiscales anteriores (ADEFAS)	0	0	0	0	0	0
Total del Gasto	28,985,181	5,065,547	34,051,728	26,796,218	26,452,936	7,265,510

[Handwritten signatures]

M. en E. Arturo Astor Villalón Casanyúa
 RECTOR

C. P. Fabiola Velázquez Chaparro
 DIRECCIÓN DE ADMINISTRACIÓN Y FINANZAS

Bajo protesta de decir verdad declaramos que los Estados Financieros y sus notas, son razonablemente correctos y son responsabilidad del emisor.



UNIVERSIDAD TECNOLÓGICA DE CORREGIDORA

Ejercicio 2021
ESTADO ANALÍTICO DEL EJERCICIO DEL PRESUPUESTO DE EGRESOS
CLASIFICACIÓN FUNCIONAL (FINALIDAD Y FUNCIÓN)
 Del 01 de enero al 31 de octubre de 2021
 (Pesos)

Concepto	Egresos					
	Aprobado	Ampliaciones / (Reducciones)	Modificado	Devengado	Pagado	Subejercicio
	1	2	3 = (1 + 2)	4	5	6 = (3 - 4)
Gobierno						
Legislación	0	0	0	0	0	0
Justicia	0	0	0	0	0	0
Coordinación de la Política de Gobierno	0	0	0	0	0	0
Relaciones Exteriores	0	0	0	0	0	0
Asuntos Financieros y Hacendarios	0	0	0	0	0	0
Seguridad Nacional	0	0	0	0	0	0
Asuntos de Orden Público y de Seguridad Interior	0	0	0	0	0	0
Otros Servicios Generales	0	0	0	0	0	0
Desarrollo Social	28,995,181	5,066,547	34,061,728	26,796,218	26,452,936	7,265,510
Protección Ambiental	0	0	0	0	0	0
Vivienda y Servicios a la Comunidad	0	0	0	0	0	0
Salud	0	0	0	0	0	0
Recreación, Cultura y Otras Manifestaciones Sociales	0	0	0	0	0	0
Educación	28,995,181	5,066,547	34,061,728	26,796,218	26,452,936	7,265,510
Protección Social	0	0	0	0	0	0
Otros Asuntos Sociales	0	0	0	0	0	0
Desarrollo Económico	0	0	0	0	0	0
Asuntos Económicos, Comerciales y Laborales en General	0	0	0	0	0	0
Agropecuaria, Silvicultura, Pesca y Caza	0	0	0	0	0	0
Combustibles y Energía	0	0	0	0	0	0
Minería, Manufacturas y Construcción	0	0	0	0	0	0
Transporte	0	0	0	0	0	0
Comunicaciones	0	0	0	0	0	0
Turismo	0	0	0	0	0	0
Ciencia, Tecnología e Innovación	0	0	0	0	0	0
Otros Industrias y Otros Asuntos Económicos	0	0	0	0	0	0
Otras no clasificadas en funciones anteriores	0	0	0	0	0	0
Transacciones de la Deuda Pública / Costo Financiero de la Deuda	0	0	0	0	0	0
Transferencias, Participaciones y Aportaciones entre Diferentes Niveles y	0	0	0	0	0	0
Unidades del Gobierno	0	0	0	0	0	0
Saneariento del Sistema Financiero	0	0	0	0	0	0
Adequos de Ejercicio Fiscales Anteriores	0	0	0	0	0	0
Total del Gasto	28,995,181	5,066,547	34,061,728	26,796,218	26,452,936	7,265,510

[Handwritten signature]

M. en E. Arturo Adolfo Vallejo Casanova
 DIRECTOR DE ADMINISTRACIÓN Y FINANZAS

C. P. Fabiola Velázquez Chiapparo
 DIRECCIÓN DE ADMINISTRACIÓN Y FINANZAS

Bajo protesta de decir verdad declaramos que los Estados Financieros y sus notas, son razonablemente correctos y son responsabilidad del emisor.



UNIVERSIDAD TECNOLÓGICA DE CORREGIDORA

Ejercicio 2021
ENDEUDAMIENTO NETO
Del 01 de enero al 31 de octubre de 2021
(Pesos)

Identificación de Crédito o Instrumento	Contratación / Colocación		Amortización		Endeudamiento Neto C = A - B
	A	B	A	B	
Total de Créditos Bancarios	0	0	0	0	0
Total de Otros Instrumentos de la Deuda	0	0	0	0	0
TOTAL	0	0	0	0	0

[Signature]
M. en E. Arturo Adolfo Salgado Casanova
RECTOR

[Signature]
C. P. Fabiola Velázquez Chaparro
DIRECCIÓN DE ADMINISTRACIÓN Y FINANZAS

Bajo protesta de decir verdad declaramos que los Estados Financieros y sus notas, son razonablemente correctos y son responsabilidad del emisor.



UNIVERSIDAD TECNOLÓGICA DE CORREGIDORA

Ejercicio 2021
INTERESES DE LA DEUDA
Del 01 de enero al 31 de octubre de 2021
(Pesos)

Identificación de Crédito o Instrumento	Devengado	Pagado
Créditos Bancarios	0	0
Total de Intereses de Créditos Bancarios		
Otros Instrumentos de la Deuda	0	0
Total de Intereses de Otros Instrumentos de la Deuda		
TOTAL	0	0

M. en E. Arturo Vallejo Casapour
RECTOR

C. P. Fabiola Velázquez Chaparro
DIRECCIÓN DE ADMINISTRACIÓN Y FINANZAS

Bajo protesta de decir verdad declaramos que los Estados Financieros y sus notas, son razonablemente correctos y son responsabilidad del emisor.



UNIVERSIDAD TECNOLÓGICA DE CORREGIDORA
Ejercicio 2021
COBERTURAS FINANCIERAS
Del 01 de enero al 31 de octubre de 2021
(Pesos)

NO APLICA PARA EL UNIVERSIDAD TECNOLÓGICA DE CORREGIDORA

[Handwritten signature]
[Handwritten signature]

M. en E. Arturo Rodríguez Casanueva
RECTOR


C. P. Fabiola Velázquez Chaparro
DIRECCIÓN DE ADMINISTRACIÓN Y FINANZAS

Bajo protesta de decir verdad declaramos que los Estados Financieros y sus notas, son razonablemente correctos y son responsabilidad del emisor.



UNIVERSIDAD TECNOLÓGICA DE CORREGIDORA
Ejercicio 2021
ESQUEMAS BURSÁTILES
Del 01 de enero al 31 de octubre de 2021
(Pesos)

NO APLICA PARA EL UNIVERSIDAD TECNOLÓGICA DE CORREGIDORA


M. en E. Arturo Adame
SECTOR


C. P. Fabiola Velázquez
DIRECCIÓN DE ADMINISTRACIÓN Y FINANZAS

Bajo protesta de decir verdad declaramos que los Estados Financieros y sus notas, son razonablemente correctos y son responsabilidad del emisor.



UNIVERSIDAD TECNOLÓGICA DE CORREGIDORA

Ejercicio 2021
ESTADO ANALÍTICO DEL EJERCICIO DEL PRESUPUESTO DE EGRESOS
CLASIFICACIÓN POR FUENTE DE FINANCIAMIENTO
 Del 01 de enero al 31 de octubre de 2021

(Pesos)

Concepto	Egresos					Subejercicio 6 = (3 - 4)
	Aprobado 1	Ampliaciones / (Reducciones) 2	Modificado 3 = (1 + 2)	Devengado 4	Pagado 5	
No Etiquetado	18,158,728	3,012,820	21,171,548	15,561,721	15,345,975	5,609,328
Recursos Fiscales	0	0	0	0	0	0
Financiamientos Internos	0	0	0	0	0	0
Financiamientos Externos	0	0	0	0	0	0
Ingresos Propios	3,213,338	2,730,940	5,944,278	3,030,068	2,959,327	2,914,181
Recursos Federales	0	0	0	0	0	0
Recursos Estatales	14,945,390	281,880	15,227,270	12,531,623	12,386,649	2,885,647
Otros Recursos de Libre Disposición	0	0	0	0	0	0
Etiquetado	10,836,453	2,053,727	12,890,180	11,234,498	11,106,960	1,655,682
Recursos Federales	10,836,453	2,053,727	12,890,180	11,234,498	11,106,960	1,655,682
Recursos Estatales	0	0	0	0	0	0
Otros Recursos de Transferencias Federales Etiquetadas	0	0	0	0	0	0
Total del Gasto	28,995,181	5,066,547	34,061,728	26,796,218	26,452,936	7,265,510

M. en E. Arturo Adolfo Valdez Cansanova
 RECTOR

C. P. Fabiola Velázquez Chaparro
 DIRECCIÓN DE ADMINISTRACIÓN Y FINANZAS

Bajo protesta de decir verdad declaramos que los Estados Financieros y sus notas, son razonablemente correctos y son responsabilidad del emisor.



UNIVERSIDAD TECNOLÓGICA DE CORREGIDORA

Ejercicio 2021
ESTADO ANALÍTICO DEL EJERCICIO DEL PRESUPUESTO DE EGRESOS
POR FONDOS
Del 01 de enero al 31 de octubre de 2021
(Pesos)

Concepto	Egresos						Subejercicio 6 = (3 - 4)
	Aprobado	Ampliaciones / (Reducciones)	Modificado	Devengado	Pagado	5	
	1	2	3 = (1 + 2)	4	5		
Recurso Estatal	14,945,390	1,557,863	16,503,253	13,456,308	13,183,796	3,046,946	
071. Fondo de Estabilización de los Ingresos de las Entidades Federativas (FEIEF) 2020	0	36	36	36	36	0	
E20. CUENTA PAGADORA ESTATAL 2020	0	1,275,947	1,275,947	924,649	797,111	351,299	
F21. Ramo 28. Participaciones Federales 2021	14,945,390	281,880	15,227,270	12,531,623	12,386,649	2,695,647	
Ingresos Propios Entidades	3,213,338	2,730,940	5,944,278	3,030,098	2,959,327	2,914,181	
01G. Ingresos Propios	3,213,338	2,730,940	5,944,278	3,030,098	2,959,327	2,914,181	
Ramo 11. Educación Pública	10,836,453	777,743	11,614,196	10,309,813	10,309,813	1,304,383	
28R. Ramo 11. Programa para el Desarrollo Profesional Docente (Universidades) 2019	0	71,879	71,879	19,973	19,973	51,906	
74F. Prog. de Mejora al Profesorado (PROMEP)	0	705,705	705,705	0	0	705,705	
771. Ramo 11 Subsidio Universidades Tecnológicas L006 2021	10,836,453	159	10,836,612	10,289,840	10,289,840	546,772	
Total	28,965,181	5,066,547	34,061,728	26,796,218	26,452,936	7,265,510	

[Handwritten Signature]

RECIBIÓ
M. En E. Arturo Adolfo Valiño Casaña
DIRECCIÓN DE ADMINISTRACIÓN Y FINANZAS
C. P. Fabiola Velázquez Chapparo
Bajo protesta de decir verdad declaramos que los Estados Financieros y sus notas, son razonablemente correctos y son responsabilidad del emisor.





UNIVERSIDAD TECNOLÓGICA DE CORREGIDORA

Ejercicio 2021
INDICADORES DE POSTURA FISCAL
 Del 01 de enero al 31 de octubre de 2021
 (Pesos)

Concepto	Estimado	Devengado	Pagado ³
I. Ingresos Presupuestarios (I = 1 + 2)	28,995,181	29,047,695	29,047,695
1. Ingresos del Gobierno de la Entidad Federativa ¹	0	0	0
2. Ingresos del Sector Paraestatal ¹	28,995,181	29,047,695	29,047,695
II. Egresos Presupuestarios (II = 3 + 4)	28,995,181	26,796,218	26,452,936
3. Egresos del Gobierno de la Entidad Federativa ²	0	0	0
4. Egresos del Sector Paraestatal ²	28,995,181	26,796,218	26,452,936
III. Balance Presupuestario (Superávit o Déficit) (III = I - II)	0	2,251,476	2,594,759
Concepto	Estimado	Devengado	Pagado ³
III. Balance Presupuestario (Superávit o Déficit)	0	2,251,476	2,594,759
IV. Intereses, Comisiones y Gastos de la Deuda	0	0	0
V. Balance Primario (Superávit o Déficit) (V = III - IV)	0	2,251,476	2,594,759
Concepto	Estimado	Devengado	Pagado ³
A. Financiamiento	0	0	0
B. Amortización de la deuda	0	0	0
C. Endeudamiento ó desendeudamiento (C = A - B)	0	0	0

¹ Los Ingresos que se presentan son los ingresos presupuestarios totales sin incluir los ingresos por financiamientos. Los Ingresos del Gobierno de la Entidad Federativa corresponden a los del Poder Ejecutivo, Legislativo, Judicial y Autónomos.
² Los egresos que se presentan son los egresos presupuestarios totales sin incluir los egresos por amortización. Los egresos del Gobierno de la Entidad Federativa corresponden a los del Poder Ejecutivo, Legislativo, Judicial y Organos Autónomos.
³ Para Ingresos se reportan los ingresos resultantes; para egresos se reportan los egresos pagados.


 M. en E. Arturo Adolfo Valdejo-Casalirova
 RECTOR


 C. P. Fabiola Velázquez Chaparro
 DIRECCIÓN DE ADMINISTRACIÓN Y FINANZAS

Bajo protesta de decir verdad declaramos que los Estados Financieros y sus notas, son razonablemente correctos y son responsabilidad del emisor.



IV. Información Complementaria



BALANZA DE COMPROBACIÓN ACUMULADA ANUAL AL 31 DE OCTUBRE 2021

Plan de cuentas	Descripción	Saldo Inicial	Débitos	Créditos	Saldo Final
11112	FONDOS FIJOS DE CAJA	0.00	15,000.00	0.00	15,000.00
11121	BANCOS MONEDA NACIONAL	2,310,563.06	53,115,297.11	49,996,009.54	5,429,850.63
11141	INVERSIONES EN MONEDA NACIONAL	0.00	22,120,300.62	22,120,300.62	0.00
11229	OTRAS CUENTAS POR COBRAR	0.40	29,632.30	29,632.30	0.40
11231	DEUDORES DIVERSOS POR COBRAR A	0.00	269,260.00	158,792.99	110,467.01
11311	ANTICIPO A PROVEEDORES POR ADQU	0.00	2,662,520.05	1,911,980.05	750,540.00
11511	MATERIALES DE ADMINISTRACIÓN, E	0.00	6,843,518.49	6,843,518.49	0.00
12331	Edificios no Habitacionales	52,053,054.38	0.00	0.00	52,053,054.38
12411	MUEBLES DE OFICINA Y ESTANTERÍA	1,954,910.62	423,701.53	89,615.22	2,288,996.93
12412	MUEBLES, EXCEPTO DE OFICINA Y E	635,541.45	290,858.40	290,858.40	635,541.45
12413	EQUIPO DE CÓMPUTO Y DE TECNOLOG	7,630,584.01	3,502,075.76	1,267,853.38	9,864,806.39
12419	OTROS MOBILIARIOS Y EQUIPOS DE	1,299,181.84	147,237.88	155,036.56	1,291,383.16
12421	EQUIPOS Y APARATOS AUDIOVISUALE	440,738.94	544,489.34	172,248.27	812,980.01
12422	APARATOS DEPORTIVOS	4,300.00	0.00	0.00	4,300.00
12423	CÁMARAS FOTOGRÁFICAS Y DE VIDEO	360,298.06	168,084.00	168,084.00	360,298.06
12429	OTRO MOBILIARIO Y EQUIPO EDUCAC	1,147,031.60	0.00	0.00	1,147,031.60
12431	EQUIPO MÉDICO Y DE LABORATORIO	2,514,268.63	0.00	0.00	2,514,268.63
12432	INSTRUMENTAL MÉDICO Y DE LABORA	13,257.30	0.00	0.00	13,257.30
12441	AUTOMÓVILES Y EQUIPO TERRESTRE	1,984,941.99	0.00	0.00	1,984,941.99
12449	OTROS EQUIPOS DE TRANSPORTE	9,860.00	0.00	0.00	9,860.00
12461	MAQUINARIA Y EQUIPO AGROPECUARI	148,922.65	0.00	0.00	148,922.65
12462	MAQUINARIA Y EQUIPO INDUSTRIAL	31,362.33	0.00	0.00	31,362.33
12464	SISTEMAS DE AIRE ACONDICIONADO,	203,107.32	6,264.00	6,264.00	203,107.32
12465	EQUIPO DE COMUNICACIÓN Y TELECO	525,800.07	168,234.02	184,844.46	509,189.63
12466	EQUIPOS DE GENERACIÓN ELÉCTRICA	215,780.24	0.00	0.00	215,780.24
12467	HERRAMIENTAS Y MÁQUINAS-HERRAMI	1,295,330.87	4,183.00	4,183.00	1,295,330.87
12511	SOFTWARE	1,082,116.60	0.00	1,043,437.90	38,678.70
12541	LICENCIAS INFORMÁTICAS E INTELE	434,014.00	0.00	434,014.00	0.00
12612	DEPRECIACIÓN ACUMULADA DE EDIFI	-11,699,332.12	0.00	1,444,472.30	-13,143,804.42
12631	DEPRECIACIÓN ACUMULADA DE MOBIL	-8,021,754.48	1,170,585.43	1,480,075.24	-8,331,244.29
12632	DEPRECIACIÓN ACUMULADA DE MOBIL	-1,887,864.35	327,126.66	331,334.66	-1,892,072.35
12633	DEPRECIACIÓN ACUMULADA DE EQUIP	-2,145,829.53	0.00	72,739.64	-2,218,569.17
12634	DEPRECIACIÓN ACUMULADA DE EQUIP	-842,099.74	0.00	54,591.90	-896,691.64
12636	DEPRECIACIÓN ACUMULADA DE MAQUI	-1,517,316.59	116,820.66	290,612.98	-1,691,108.91
12651	AMORTIZACIÓN ACUMULADAS DE SOFT	-1,082,101.60	1,043,426.90	0.00	-38,674.70
12654	AMORTIZACIÓN ACUMULADAS DE LICE	-309,918.91	327,543.03	17,624.12	0.00
21121	DEUDAS POR ADQUISICIÓN DE BIENE	-97,372.00	21,794,912.45	21,765,820.22	-68,279.77
21171	RETENCIONES DE IMPUESTOS POR PA	-633,388.41	2,418,446.36	2,640,806.65	-855,748.70
21172	RETENCIONES DEL SISTEMA DE SEGU	-24,040.87	2,211,110.79	2,390,490.82	-203,420.90
21179	OTRAS RETENCIONES Y CONTRIBUCIO	-262,777.26	1,435,800.26	2,813,674.26	-1,640,651.26
31121	BIENES INMUEBLES E INFRAESTRUCT	-52,053,054.38	0.00	0.00	-52,053,054.38
31131	BIENES MUEBLES	-13,039,461.42	143,896.27	0.00	-12,895,565.15
31141	BIENES INTANGIBLES	-1,053,785.68	1,038,377.98	0.00	-15,407.70
32211	RESULTADOS DE EJERCICIOS ANTERI	18,375,130.98	6,704.00	1,182,274.25	17,199,560.73
41510	PRODUCTOS DERIVADOS DEL USO Y A	0.00	0.90	64,244.66	-64,243.76
41730	INGRESOS POR VENTA DE BIENES Y	0.00	33,665.00	4,959,916.27	-4,926,251.27
42130	CONVENIOS	0.00	80,000.00	11,611,320.37	-11,531,320.37
42210	TRANSFERENCIAS INTERNAS Y ASIGN	0.00	0.00	12,252,388.00	-12,252,388.00
43990	OTROS INGRESOS Y BENEFICIOS VAR	0.00	0.00	273,491.54	-273,491.54
51110	REMUNERACIONES AL PERSONAL DE C	0.00	12,107,924.49	0.00	12,107,924.49
51130	REMUNERACIONES ADICIONALES Y ES	0.00	3,878,737.63	0.00	3,878,737.63
51140	SEGURIDAD SOCIAL	0.00	4,205,231.06	1,932,221.56	2,273,009.50
51150	OTRAS PRESTACIONES SOCIALES Y E	0.00	1,071,620.75	1,700.00	1,069,920.75
51210	MATERIALES DE ADMINISTRACIÓN, E	0.00	473,233.09	0.00	473,233.09
51220	ALIMENTOS Y UTENSILIOS	0.00	2,235.00	0.00	2,235.00
51250	PRODUCTOS QUÍMICOS, FARMACÉUTIC	0.00	126,407.05	2,486.84	123,920.21
51260	COMBUSTIBLES, LUBRICANTES Y ADI	0.00	600,176.03	85,000.01	515,176.02
51270	VESTUARIO, BLANCOS, PRENDAS DE	0.00	13,224.00	0.00	13,224.00
51290	HERRAMIENTAS, REFACCIONES Y ACC	0.00	39,855.89	0.01	39,855.88
51310	SERVICIOS BÁSICOS	0.00	825,506.34	37,783.01	787,723.33
51320	SERVICIOS DE ARRENDAMIENTO	0.00	25,174.39	0.00	25,174.39
51330	SERVICIOS PROFESIONALES, CIENTÍ	0.00	3,613,877.68	0.01	3,613,877.67
51340	SERVICIOS FINANCIEROS, BANCARIO	0.00	156,327.05	1,133.00	155,194.05
51350	SERVICIOS DE INSTALACIÓN, REPAR	0.00	438,363.18	0.00	438,363.18
51360	SERVICIOS DE COMUNICACIÓN SOCIA	0.00	58,799.98	0.00	58,799.98
51370	SERVICIOS DE TRASLADO Y VIÁTICO	0.00	75,600.48	26,976.89	48,623.59
51380	SERVICIOS OFICIALES	0.00	33,216.07	0.00	33,216.07

BALANZA DE COMPROBACIÓN ACUMULADA ANUAL AL 31 DE OCTUBRE 2021

Plan de cuentas	Descripción	Saldo Inicial	Débitos	Créditos	Saldo Final
51390	OTROS SERVICIOS GENERALES	0.00	1,044,230.00	278,839.00	765,391.00
52420	BECAS	0.00	84,000.00	42,000.00	42,000.00
55132	DEPRECIACIÓN DE EDIFICIOS NO RE	0.00	1,444,472.30	0.00	1,444,472.30
55151	DEPRECIACIÓN DE MOBILIARIO Y EQ	0.00	340,382.21	1,053.40	339,328.81
55152	DEPRECIACIÓN DE MOBILIARIO Y EQ	0.00	19,486.00	0.00	19,486.00
55153	DEPRECIACIÓN DE EQUIPO E INSTRU	0.00	72,739.64	0.00	72,739.64
55154	DEPRECIACIÓN DE EQUIPO DE TRANS	0.00	54,591.90	0.00	54,591.90
55156	DEPRECIACIÓN DE MAQUINARIA, OTR	0.00	183,027.22	350.16	182,677.06
55174	AMORTIZACIÓN DE LICENCIAS	0.00	17,624.12	0.00	17,624.12
55180	DISMINUCION DE BIENES POR PERDI	0.00	220,816.94	0.00	220,816.94
81110	LEY DE INGRESOS ESTIMADA	0.00	28,995,181.00	0.00	28,995,181.00
81210	LEY DE INGRESOS POR EJECUTAR	0.00	35,093,413.61	38,404,582.34	-3,311,168.73
81310	MODIFICACIONES A LA LEY DE INGR	0.00	9,295,735.44	5,932,052.77	3,363,682.67
81410	LEY DE INGRESOS DEVENGADA	0.00	29,275,026.74	29,275,026.74	0.00
81510	LEY DE INGRESOS RECAUDADA	0.00	113,665.90	29,161,360.84	-29,047,694.94
82110	PRESUPUESTO DE EGRESOS APROBADO	0.00	0.00	28,995,181.00	-28,995,181.00
82210	PRESUPUESTO DE EGRESOS POR EJER	0.00	51,139,108.76	125,670,257.41	-74,531,148.65
82310	MODIFICACIONES AL PRESUPUESTO D	0.00	14,595,419.12	19,661,966.22	-5,066,547.10
82410	PRESUPUESTO DE EGRESOS COMPROME	0.00	117,237,770.04	35,441,111.74	81,796,658.30
82510	PRESUPUESTO DE EGRESOS DEVENGAD	0.00	35,895,221.70	35,829,190.61	66,031.09
82610	PRESUPUESTO DE EGRESOS EJERCIDO	0.00	32,468,356.13	32,191,104.42	277,251.71
82710	PRESUPUESTO DE EGRESOS PAGADO	0.00	29,255,112.12	2,802,176.47	26,452,935.65
99999	ADQUISICION DE BIENES MUEBLES	0.00	404,439.86	3,158,298.59	-2,753,858.73
		0.00	537,454,404.10	537,454,404.10	0.00

M. en E. Arturo Adolfo Vallejo Casanova
Rector

C.P. Fabiola Velázquez Chaparro
Dirección de Administración y Finanzas

BALANZA DE COMPROBACIÓN ACUMULADA DEL PERÍODO AL 31 DE OCTUBRE 2021

Plan de cuentas	Descripción	Saldo Inicial	Débitos	Créditos	Saldo Final
11112	FONDOS FIJOS DE CAJA	15,000.00	0.00	0.00	15,000.00
11121	BANCOS MONEDA NACIONAL	7,658,365.22	4,448,288.91	6,676,803.50	5,429,850.63
11141	INVERSIONES EN MONEDA NACIONAL	0.00	3,349,869.60	3,349,869.60	0.00
11229	OTRAS CUENTAS POR COBRAR	0.40	3,956.14	3,956.14	0.40
11231	DEUDORES DIVERSOS POR COBRAR A	122,340.00	62,070.00	73,942.99	110,467.01
11311	ANTICIPO A PROVEEDORES POR ADQU	91,500.00	754,258.84	95,218.84	750,540.00
11511	MATERIALES DE ADMINISTRACIÓN, E	0.00	1,384,317.46	1,384,317.46	0.00
12331	Edificios no Habitacionales	52,053,054.38	0.00	0.00	52,053,054.38
12411	MUEBLES DE OFICINA Y ESTANTERÍA	1,954,910.62	337,581.31	3,495.00	2,288,996.93
12412	MUEBLES, EXCEPTO DE OFICINA Y E	635,541.45	0.00	0.00	635,541.45
12413	EQUIPO DE CÓMPUTO Y DE TECNOLOG	7,529,303.51	2,811,561.43	476,058.55	9,864,806.39
12419	OTROS MOBILIARIOS Y EQUIPOS DE	1,291,383.16	0.00	0.00	1,291,383.16
12421	EQUIPOS Y APARATOS AUDIOVISUALE	418,064.73	394,915.28	0.00	812,980.01
12422	APARATOS DEPORTIVOS	4,300.00	0.00	0.00	4,300.00
12423	CÁMARAS FOTOGRÁFICAS Y DE VIDEO	360,298.06	0.00	0.00	360,298.06
12429	OTRO MOBILIARIO Y EQUIPO EDUCAC	1,147,031.60	0.00	0.00	1,147,031.60
12431	EQUIPO MÉDICO Y DE LABORATORIO	2,514,268.63	0.00	0.00	2,514,268.63
12432	INSTRUMENTAL MÉDICO Y DE LABORA	13,257.30	0.00	0.00	13,257.30
12441	AUTOMÓVILES Y EQUIPO TERRESTRE	1,984,941.99	0.00	0.00	1,984,941.99
12449	OTROS EQUIPOS DE TRANSPORTE	9,860.00	0.00	0.00	9,860.00
12461	MAQUINARIA Y EQUIPO AGROPECUARI	148,922.65	0.00	0.00	148,922.65
12462	MAQUINARIA Y EQUIPO INDUSTRIAL	31,362.33	0.00	0.00	31,362.33
12464	SISTEMAS DE AIRE ACONDICIONADO,	203,107.32	0.00	0.00	203,107.32
12465	EQUIPO DE COMUNICACIÓN Y TELECO	509,189.63	0.00	0.00	509,189.63
12466	EQUIPOS DE GENERACIÓN ELÉCTRICA	215,780.24	0.00	0.00	215,780.24
12467	HERRAMIENTAS Y MÁQUINAS-HERRAMI	1,295,330.87	0.00	0.00	1,295,330.87
12511	SOFTWARE	38,678.70	0.00	0.00	38,678.70
12612	DEPRECIACIÓN ACUMULADA DE EDIFI	-12,999,357.19	0.00	144,447.23	-13,143,804.42
12631	DEPRECIACIÓN ACUMULADA DE MOBIL	-8,297,899.09	276,939.00	310,284.20	-8,331,244.29
12632	DEPRECIACIÓN ACUMULADA DE MOBIL	-1,890,123.75	0.00	1,948.60	-1,892,072.35
12633	DEPRECIACIÓN ACUMULADA DE EQUIP	-2,211,351.76	0.00	7,217.41	-2,218,569.17
12634	DEPRECIACIÓN ACUMULADA DE EQUIP	-891,232.45	0.00	5,459.19	-896,691.64
12636	DEPRECIACIÓN ACUMULADA DE MAQUI	-1,672,896.56	0.00	18,212.35	-1,691,108.91
12651	AMORTIZACIÓN ACUMULADAS DE SOFT	-38,674.70	0.00	0.00	-38,674.70
21121	DEUDAS POR ADQUISICIÓN DE BIENE	-109,548.87	4,785,808.86	4,744,539.76	-68,279.77
21171	RETENCIONES DE IMPUESTOS POR PA	-642,086.75	521.63	214,183.58	-855,748.70
21172	RETENCIONES DEL SISTEMA DE SEGU	-136,795.04	151,242.44	217,868.30	-203,420.90
21179	OTRAS RETENCIONES Y CONTRIBUCIO	-1,283,302.00	129,598.00	486,947.26	-1,640,651.26
31121	BIENES INMUEBLES E INFRASTRUCT	-52,053,054.38	0.00	0.00	-52,053,054.38
31131	BIENES MUEBLES	-12,895,565.15	0.00	0.00	-12,895,565.15
31141	BIENES INTANGIBLES	-15,407.70	0.00	0.00	-15,407.70
32211	RESULTADOS DE EJERCICIOS ANTERI	17,199,560.73	0.00	0.00	17,199,560.73
41510	PRODUCTOS DERIVADOS DEL USO Y A	-56,348.14	0.00	7,895.62	-64,243.76
41730	INGRESOS POR VENTA DE BIENES Y	-4,867,036.27	3,408.00	62,623.00	-4,926,251.27
42130	CONVENIOS	-10,880,723.37	0.00	650,597.00	-11,531,320.37
42210	TRANSFERENCIAS INTERNAS Y ASIGN	-11,902,388.00	0.00	350,000.00	-12,252,388.00
43990	OTROS INGRESOS Y BENEFICIOS VAR	-253,170.13	0.00	20,321.41	-273,491.54
51110	REMUNERACIONES AL PERSONAL DE C	10,908,784.25	1,199,140.24	0.00	12,107,924.49
51130	REMUNERACIONES ADICIONALES Y ES	3,856,923.27	21,814.36	0.00	3,878,737.63
51140	SEGURIDAD SOCIAL	2,100,774.72	301,576.17	129,341.39	2,273,009.50
51150	OTRAS PRESTACIONES SOCIALES Y E	1,027,974.08	41,946.67	0.00	1,069,920.75
51210	MATERIALES DE ADMINISTRACIÓN, E	344,491.04	128,742.05	0.00	473,233.09
51220	ALIMENTOS Y UTENSILIOS	965.00	1,270.00	0.00	2,235.00
51250	PRODUCTOS QUÍMICOS, FARMACÉUTIC	5,141.99	121,265.06	2,486.84	123,920.21
51260	COMBUSTIBLES, LUBRICANTES Y ADI	470,000.02	45,176.00	0.00	515,176.02
51270	VESTUARIO, BLANCOS, PRENDAS DE	0.00	13,224.00	0.00	13,224.00
51290	HERRAMIENTAS, REFACCIONES Y ACC	28,863.58	10,992.30	0.00	39,855.88
51310	SERVICIOS BÁSICOS	704,061.49	83,661.84	0.00	787,723.33
51320	SERVICIOS DE ARRENDAMIENTO	25,174.39	0.00	0.00	25,174.39
51330	SERVICIOS PROFESIONALES, CIENTÍ	3,074,724.02	539,153.66	0.01	3,613,877.67
51340	SERVICIOS FINANCIEROS, BANCARIO	151,100.48	4,093.57	0.00	155,194.05
51350	SERVICIOS DE INSTALACIÓN, REPAR	384,505.38	53,857.80	0.00	438,363.18
51360	SERVICIOS DE COMUNICACIÓN SOCIA	50,399.97	8,400.01	0.00	58,799.98
51370	SERVICIOS DE TRASLADO Y VIÁTICO	45,578.59	3,045.00	0.00	48,623.59
51380	SERVICIOS OFICIALES	23,101.98	10,114.09	0.00	33,216.07

BALANZA DE COMPROBACIÓN ACUMULADA DEL PERÍODO AL 31 DE OCTUBRE 2021

Plan de cuentas	Descripción	Saldo Inicial	Débitos	Créditos	Saldo Final
51390	OTROS SERVICIOS GENERALES	307,936.74	490,901.26	33,447.00	765,391.00
52420	BECAS	0.00	84,000.00	42,000.00	42,000.00
55132	DEPRECIACIÓN DE EDIFICIOS NO RE	1,300,025.07	144,447.23	0.00	1,444,472.30
55151	DEPRECIACIÓN DE MOBILIARIO Y EQ	305,983.61	33,345.20	0.00	339,328.81
55152	DEPRECIACIÓN DE MOBILIARIO Y EQ	17,537.40	1,948.60	0.00	19,486.00
55153	DEPRECIACIÓN DE EQUIPO E INSTRU	65,522.23	7,217.41	0.00	72,739.64
55154	DEPRECIACIÓN DE EQUIPO DE TRANS	49,132.71	5,459.19	0.00	54,591.90
55156	DEPRECIACIÓN DE MAQUINARIA, OTR	164,464.71	18,212.35	0.00	182,677.06
55174	AMORTIZACIÓN DE LICENCIAS	17,624.12	0.00	0.00	17,624.12
55180	DISMINUCION DE BIENES POR PERDI	220,816.94	0.00	0.00	220,816.94
81110	LEY DE INGRESOS ESTIMADA	28,995,181.00	0.00	0.00	28,995,181.00
81210	LEY DE INGRESOS POR EJECUTAR	-4,370,980.73	1,134,507.03	74,695.03	-3,311,168.73
81310	MODIFICACIONES A LA LEY DE INGR	3,335,465.64	71,287.03	43,070.00	3,363,682.67
81410	LEY DE INGRESOS DEVENGADA	0.00	1,094,845.03	1,094,845.03	0.00
81510	LEY DE INGRESOS RECAUDADA	-27,959,665.91	3,408.00	1,091,437.03	-29,047,694.94
82110	PRESUPUESTO DE EGRESOS APROBADO	-28,995,181.00	0.00	0.00	-28,995,181.00
82210	PRESUPUESTO DE EGRESOS POR EJER	-66,271,984.06	2,926,161.96	11,185,326.55	-74,531,148.65
82310	MODIFICACIONES AL PRESUPUESTO D	-5,038,330.07	2,690,669.70	2,718,886.73	-5,066,547.10
82410	PRESUPUESTO DE EGRESOS COMPROME	76,775,021.26	9,451,740.83	4,430,103.79	81,796,658.30
82510	PRESUPUESTO DE EGRESOS DEVENGAD	109,549.11	4,839,112.56	4,882,630.58	66,031.09
82610	PRESUPUESTO DE EGRESOS EJERCIDO	239,541.02	4,610,315.75	4,572,605.06	277,251.71
82710	PRESUPUESTO DE EGRESOS PAGADO	23,181,383.74	3,956,400.26	684,848.35	26,452,935.65
99999	ADQUISICION DE BIENES MUEBLES	0.00	384,466.98	3,138,325.71	-2,753,858.73
		0.00	53,430,256.09	53,430,256.09	0.00

M. en E. Arturo Adolfo Vallejo Casanova
Rector

C.P. Fabiola Velázquez Chaparro
Dirección de Administración y Finanzas

BALANZA DE COMPROBACIÓN A DETALLE AL 31 DE OCTUBRE 2021

Plan de Cuentas	Objeto del Gasto	Descripción Objeto del Gasto	Saldo Inicial	Actv Período	Saldo Final
11112	1112003	Fondo Fijo Recursos Humanos Materiales Y	15,000.00	0.00	15,000.00
11121	1114003	Recursos Propios 0194024885	1,026,233.32	-235,599.85	790,633.47
11121	1114004	Recursos Promep 0194024583	755,795.60	1,816.26	757,611.86
11121	1114024	Recurso Propio Títulos y Cédulas 0112137	1,225,610.94	-320,963.88	904,647.06
11121	1114042	Rec. Estatal 2021 cta. 0116215416	635,336.34	-103,606.51	531,729.83
11121	1114043	Rec. Federal 2021 cta. 0116215513	1,914,090.41	-524,110.88	1,389,979.53
11121	1114044	Regularización Voltaje CFE cta. 0116936	351,298.61	0.00	351,298.61
11121	1114045	Rec Propio Conacyt 316007_2021 cta. 0117	1,750,000.00	-1,046,065.87	703,934.13
11121	1114046	Rec Propio Concyteq 23_2021 cta. 0117122	0.00	16.14	16.14
11229	1229001	Subsidio Al Empleo	0.40	0.00	0.40
11231	1231001	DEUDORES DIVERSOS	122,340.00	-11,872.99	110,467.01
11311	1311001	ANTICIPO A PROVEEDORES	91,500.00	659,040.00	750,540.00
12331	1C31001	Edificios Y Locales	52,053,054.38	0.00	52,053,054.38
12411	1D11001	Muebles De Oficina Y Estantería	1,954,910.62	334,086.31	2,288,996.93
12412	1D12001	Muebles, Excepto De Oficina Y Estantería	635,541.45	0.00	635,541.45
12413	1D13001	Equipo De Cómputo Y De Tecnologías De La	7,529,303.51	2,335,502.88	9,864,806.39
12419	1D19001	Otros Mobiliarios Y Equipos De Administr	1,291,383.16	0.00	1,291,383.16
12421	1D21001	Equipos Y Aparatos Audiovisuales	418,064.73	394,915.28	812,980.01
12422	1D22001	Aparatos Deportivos	4,300.00	0.00	4,300.00
12423	1D23001	Cámaras Fotográficas Y De Video	360,298.06	0.00	360,298.06
12429	1D29001	Otro Mobiliario Y Equipo Educativo Y R	1,147,031.60	0.00	1,147,031.60
12431	1D31001	Equipo Médico Y De Laboratorio	2,514,268.63	0.00	2,514,268.63
12432	1D32001	INSTRUMENTAL MEDICO Y DE LABORATORIO	13,257.30	0.00	13,257.30
12441	1D41001	Vehículos Y Equipo Terrestre	1,984,941.99	0.00	1,984,941.99
12449	1D49001	OTROS EQUIPOS DE TRANSPORTE	9,860.00	0.00	9,860.00
12461	1D61001	Maquinaria y equipo agropecuario	148,922.65	0.00	148,922.65
12462	1D62001	Maquinaria y equipo industrial	31,362.33	0.00	31,362.33
12464	1D64001	Sistemas De Aire Acondicionado, Calefacc	203,107.32	0.00	203,107.32
12465	1D65001	Equipo De Comunicación Y Telecomunicació	509,189.63	0.00	509,189.63
12466	1D66001	Equipos De Generación Eléctrica, Aparato	215,780.24	0.00	215,780.24
12467	1D67001	Herramientas Y Máquinas-Herramienta	1,295,330.87	0.00	1,295,330.87
12511	1E11001	Software	38,678.70	0.00	38,678.70
12612	1F12332	Depreciación Acumulada De edificaciones	-12,999,357.19	-144,447.23	-13,143,804.42
12631	1F31D11	Depreciación Acumulada De muebles De Ofi	-383,593.76	-5,110.86	-388,704.62
12631	1F31D12	Depreciación Acumulada De Muebles, Excep	-386,374.13	-5,295.64	-391,669.77
12631	1F31D13	Depreciación Acumulada De equipo De Cómp	-6,748,717.66	-14,072.83	-6,762,790.49
12631	1F31D19	Depreciación Acumulada De otros Mobiliar	-779,213.54	-8,865.87	-788,079.41
12632	1F32D21	Depreciación Acumulada De equipos Y Apar	-399,498.44	-931.19	-400,429.63
12632	1F32D22	Depreciación Acumulada De Aparatos Depor	-4,299.00	0.00	-4,299.00
12632	1F32D23	Depreciación Acumulada De cámaras Fotogr	-359,410.07	-437.44	-359,847.51
12632	1F32D29	Depreciación Acumulada De otro Mobiliari	-1,126,916.24	-579.97	-1,127,496.21
12633	1F33D31	Depreciación Acumulada De equipo Médico	-2,198,097.46	-7,217.41	-2,205,314.87
12633	1F33D32	Depreciacion Acumulada de Instrumental M	-13,254.30	0.00	-13,254.30
12634	1F34D41	Depreciación Acumulada De vehículos Y Eq	-885,809.93	-5,294.87	-891,104.80
12634	1F34D49	Depreciación Acumulada De Otros Equipos	-5,422.52	-164.32	-5,586.84
12636	1F36D61	Depreciación Acumulada De Maquinaria y e	-55,830.87	-1,240.98	-57,071.85
12636	1F36D62	Depreciación Acumulada De Maquinaria y e	-21,080.64	-261.33	-21,341.97
12636	1F36D64	Depreciación Acumulada De sistemas De Ai	-128,899.25	-1,692.50	-130,591.75
12636	1F36D65	Depreciación Acumulada De equipo De Comu	-330,811.33	-4,242.69	-335,054.02
12636	1F36D66	Depreciación Acumulada De equipos De Gen	-178,063.40	-1,798.03	-179,861.43
12636	1F36D67	Depreciación Acumulada De herramientas Y	-958,211.07	-8,976.82	-967,187.89
12651	1F51E11	Depreciación Acumulada De software	-38,674.70	0.00	-38,674.70
21121	2121001	PROVEEDORES	-109,548.87	41,269.10	-68,279.77
21171	2171001	I.S.P.T.	-625,398.97	-193,769.89	-819,168.86
21171	2171003	IMPUESTOS Y RETENCIONES POR PAGAR EN HON	-16,687.78	-19,892.06	-36,579.84
21172	2172001	I.M.S.S.	-136,795.04	-66,625.86	-203,420.90

BALANZA DE COMPROBACIÓN A DETALLE AL 31 DE OCTUBRE 2021

Plan de Cuentas	Objeto del Gasto	Descripción Objeto del Gasto	Saldo Inicial	Actv Período	Saldo Final
21179	2179001	Otras Retenciones De Nomina	-40,368.00	0.00	-40,368.00
21179	2179003	Provisión de Factura	-1,242,934.00	-357,349.26	-1,600,283.26
31121	3321000	BIENES INMUEBLES E INFRAESTRUCTURA	-52,053,054.38	0.00	-52,053,054.38
31131	3131D11	Muebles de oficina y estantería	-1,437,062.12	0.00	-1,437,062.12
31131	3131D12	Muebles, excepto de oficina y estantería	-46,973.04	0.00	-46,973.04
31131	3131D13	Equipo de cómputo y de tecnologías de la	-3,946,197.39	0.00	-3,946,197.39
31131	3131D19	Otros mobiliarios y equipos de administr	-865,599.98	0.00	-865,599.98
31131	3131D21	Equipos y aparatos audiovisuales	-203,843.19	0.00	-203,843.19
31131	3131D23	Cámaras fotográficas y de video	-280,775.32	0.00	-280,775.32
31131	3131D29	Otro mobiliario y equipo educacional y r	-1,097,360.00	0.00	-1,097,360.00
31131	3131D31	Equipo médico y de laboratorio	-2,058,622.62	0.00	-2,058,622.62
31131	3131D32	Instrumental Médico y de Laboratorio	-8,408.50	0.00	-8,408.50
31131	3131D41	Vehículos y equipo terrestre	-1,667,248.99	0.00	-1,667,248.99
31131	3131D62	Maquinaria y Equipo Industrial	-16,240.00	0.00	-16,240.00
31131	3131D64	Sistemas de aire acondicionado, calefacc	-6,264.00	0.00	-6,264.00
31131	3131D65	Equipo de Comunicación y Telecomunicació	-165,228.50	0.00	-165,228.50
31131	3131D66	Equipos de generación eléctrica, aparato	-168,345.72	0.00	-168,345.72
31131	3131D67	Herramientas y máquinas-herramienta	-927,395.78	0.00	-927,395.78
31141	3141000	Software	-15,407.70	0.00	-15,407.70
32211	3B11001	Resultado De Ejercicios Anteriores	17,199,560.73	0.00	17,199,560.73
41510	4510401	Rendimientos Estatales	-7,154.68	-1,233.49	-8,388.17
41510	4510402	Rendimientos Federales	-126.20	-32.42	-158.62
41510	4510403	Rendimientos Propios	-31,458.25	-4,813.45	-36,271.70
41510	4510404	Rendimientos Promep	-17,608.35	-1,816.26	-19,424.61
41510	4510409	Rendimientos FORTALECIMIENTO FINANCIERO	-0.66	0.00	-0.66
41730	4710201	Examen De Admisión	-112,500.00	0.00	-112,500.00
41730	4710202	Inscripciones	-300,312.00	0.00	-300,312.00
41730	4710203	Reinscripciones	-1,279,970.27	-13,678.00	-1,293,648.27
41730	4710204	Constancia De Estudios	-11,808.00	-88.00	-11,896.00
41730	4710205	Reposición De Credencial Alumno	-250.00	0.00	-250.00
41730	4710206	Kárdex	-9,984.00	-968.00	-10,952.00
41730	4710208	Examen Extraordinario	-59,316.00	0.00	-59,316.00
41730	4710209	Trámite De Titulación Tsu	-430,297.00	0.00	-430,297.00
41730	4710215	Convenios De Colaboración Académica	-1,850,000.00	0.00	-1,850,000.00
41730	4710218	Certificado de estudios	-1,855.00	0.00	-1,855.00
41730	4710221	Trámite de equivalencia de estudios	-1,374.00	0.00	-1,374.00
41730	4710227	Acta de Exención de Examen Profesional	-37,104.00	-3,378.00	-40,482.00
41730	4710229	Inscripción a Ingeniería	-148,749.00	0.00	-148,749.00
41730	4710230	Reinscripción a Ingeniería	-620,654.00	-40,728.00	-661,382.00
41730	4710231	Constancia de Titulación	-2,488.00	-375.00	-2,863.00
41730	4710238	Duplicado de acta de exención de examen	-375.00	0.00	-375.00
42130	4930102	Por Medio De La Federación	-9,604,776.00	-650,597.00	-10,255,373.00
42130	4930102	Por Medio De La Federación	-1,275,947.37	0.00	-1,275,947.37
42210	4910201	Aportaciones Estatales	-11,902,388.00	-350,000.00	-12,252,388.00
43990	4710217	Otros Ingresos	-253,170.13	-20,321.41	-273,491.54
51110	5113011	Sueldo Base Al Personal Permanente	621,284.10	114,270.00	735,554.10
51110	5113011	Sueldo Base Al Personal Permanente	407,144.40	0.00	407,144.40
51110	5113011	Sueldo Base Al Personal Permanente	191,799.75	35,309.10	227,108.85
51110	5113011	Sueldo Base Al Personal Permanente	125,981.65	0.00	125,981.65
51110	5113011	Sueldo Base Al Personal Permanente	277,110.15	51,256.50	328,366.65
51110	5113011	Sueldo Base Al Personal Permanente	184,197.35	0.00	184,197.35
51110	5113011	Sueldo Base Al Personal Permanente	364,908.00	75,840.00	440,748.00
51110	5113011	Sueldo Base Al Personal Permanente	272,639.40	0.00	272,639.40
51110	5113011	Sueldo Base Al Personal Permanente	352,157.55	65,337.90	417,495.45
51110	5113011	Sueldo Base Al Personal Permanente	235,882.05	0.00	235,882.05
51110	5113011	Sueldo Base Al Personal Permanente	443,978.85	82,469.10	526,447.95

BALANZA DE COMPROBACIÓN A DETALLE AL 31 DE OCTUBRE 2021

Plan de Cuentas	Objeto del Gasto	Descripción Objeto del Gasto	Saldo Inicial	Actv Período	Saldo Final
51110	5113011	Sueldo Base Al Personal Permanente	298,241.05	0.00	298,241.05
51110	5113011	Sueldo Base Al Personal Permanente	196,392.15	36,580.50	232,972.65
51110	5113011	Sueldo Base Al Personal Permanente	132,831.35	0.00	132,831.35
51110	5113011	Sueldo Base Al Personal Permanente	334,871.70	61,758.60	396,630.30
51110	5113011	Sueldo Base Al Personal Permanente	220,954.70	0.00	220,954.70
51110	5113011	Sueldo Base Al Personal Permanente	170,620.80	31,894.80	202,515.60
51110	5113011	Sueldo Base Al Personal Permanente	116,431.40	0.00	116,431.40
51110	5113011	Sueldo Base Al Personal Permanente	525,067.65	90,061.84	615,129.49
51110	5113011	Sueldo Base Al Personal Permanente	350,870.75	0.00	350,870.75
51110	5113011	Sueldo Base Al Personal Permanente	85,310.40	15,947.40	101,257.80
51110	5113011	Sueldo Base Al Personal Permanente	58,215.70	0.00	58,215.70
51110	5113011	Sueldo Base Al Personal Permanente	1,402,111.35	258,406.20	1,660,517.55
51110	5113011	Sueldo Base Al Personal Permanente	952,581.00	0.00	952,581.00
51110	5113011	Sueldo Base Al Personal Permanente	102,084.30	18,997.20	121,081.50
51110	5113011	Sueldo Base Al Personal Permanente	68,890.00	0.00	68,890.00
51110	5113011	Sueldo Base Al Personal Permanente	1,448,715.45	261,011.10	1,709,726.55
51110	5113011	Sueldo Base Al Personal Permanente	967,511.25	0.00	967,511.25
51130	5131011	Prima quinquenal por años de servicios e	23,509.66	4,383.28	27,892.94
51130	5131011	Prima quinquenal por años de servicios e	14,942.56	0.00	14,942.56
51130	5131011	Prima quinquenal por años de servicios e	2,949.20	542.00	3,491.20
51130	5131011	Prima quinquenal por años de servicios e	1,875.80	0.00	1,875.80
51130	5131011	Prima quinquenal por años de servicios e	4,721.59	1,121.66	5,843.25
51130	5131011	Prima quinquenal por años de servicios e	2,973.58	0.00	2,973.58
51130	5131011	Prima quinquenal por años de servicios e	7,033.73	1,168.94	8,202.67
51130	5131011	Prima quinquenal por años de servicios e	4,017.34	0.00	4,017.34
51130	5131011	Prima quinquenal por años de servicios e	5,682.21	1,131.28	6,813.49
51130	5131011	Prima quinquenal por años de servicios e	3,037.62	0.00	3,037.62
51130	5131011	Prima quinquenal por años de servicios e	6,394.37	1,699.80	8,094.17
51130	5131011	Prima quinquenal por años de servicios e	3,937.46	0.00	3,937.46
51130	5131011	Prima quinquenal por años de servicios e	4,136.46	1,110.52	5,246.98
51130	5131011	Prima quinquenal por años de servicios e	2,041.67	0.00	2,041.67
51130	5131011	Prima quinquenal por años de servicios e	2,939.48	542.00	3,481.48
51130	5131011	Prima quinquenal por años de servicios e	1,869.32	0.00	1,869.32
51130	5131011	Prima quinquenal por años de servicios e	6,201.78	1,159.32	7,361.10
51130	5131011	Prima quinquenal por años de servicios e	3,207.19	0.00	3,207.19
51130	5131011	Prima quinquenal por años de servicios e	6,050.09	1,121.66	7,171.75
51130	5131011	Prima quinquenal por años de servicios e	3,846.45	0.00	3,846.45
51130	5131011	Prima quinquenal por años de servicios e	1,553.73	542.00	2,095.73
51130	5131011	Prima quinquenal por años de servicios e	813.00	0.00	813.00
51130	5131011	Prima quinquenal por años de servicios e	23,114.17	5,097.38	28,211.55
51130	5131011	Prima quinquenal por años de servicios e	14,166.10	0.00	14,166.10
51130	5131011	Prima quinquenal por años de servicios e	3,055.04	568.52	3,623.56
51130	5131011	Prima quinquenal por años de servicios e	1,941.94	0.00	1,941.94
51130	5131011	Prima quinquenal por años de servicios e	8,884.50	1,626.00	10,510.50
51130	5131011	Prima quinquenal por años de servicios e	5,652.00	0.00	5,652.00
51130	5132011	Primas De Vacaciones Y Dominical	39,994.49	0.00	39,994.49
51130	5132011	Primas De Vacaciones Y Dominical	39,154.00	0.00	39,154.00
51130	5132011	Primas De Vacaciones Y Dominical	12,358.18	0.00	12,358.18
51130	5132011	Primas De Vacaciones Y Dominical	12,078.00	0.00	12,078.00
51130	5132011	Primas De Vacaciones Y Dominical	17,939.77	0.00	17,939.77
51130	5132011	Primas De Vacaciones Y Dominical	17,380.00	0.00	17,380.00
51130	5132011	Primas De Vacaciones Y Dominical	26,544.00	0.00	26,544.00
51130	5132011	Primas De Vacaciones Y Dominical	25,704.00	0.00	25,704.00
51130	5132011	Primas De Vacaciones Y Dominical	22,868.26	0.00	22,868.26
51130	5132011	Primas De Vacaciones Y Dominical	22,681.00	0.00	22,681.00
51130	5132011	Primas De Vacaciones Y Dominical	28,864.18	0.00	28,864.18

BALANZA DE COMPROBACIÓN A DETALLE AL 31 DE OCTUBRE 2021

Plan de Cuentas	Objeto del Gasto	Descripción Objeto del Gasto	Saldo Inicial	Actv Período	Saldo Final
51130	5132011	Primas De Vacaciones Y Dominical	29,050.00	0.00	29,050.00
51130	5132011	Primas De Vacaciones Y Dominical	12,803.17	0.00	12,803.17
51130	5132011	Primas De Vacaciones Y Dominical	12,244.00	0.00	12,244.00
51130	5132011	Primas De Vacaciones Y Dominical	21,615.51	0.00	21,615.51
51130	5132011	Primas De Vacaciones Y Dominical	21,055.00	0.00	21,055.00
51130	5132011	Primas De Vacaciones Y Dominical	11,163.18	0.00	11,163.18
51130	5132011	Primas De Vacaciones Y Dominical	10,603.00	0.00	10,603.00
51130	5132011	Primas De Vacaciones Y Dominical	34,684.54	0.00	34,684.54
51130	5132011	Primas De Vacaciones Y Dominical	33,284.00	0.00	33,284.00
51130	5132011	Primas De Vacaciones Y Dominical	5,581.59	0.00	5,581.59
51130	5132011	Primas De Vacaciones Y Dominical	5,302.00	0.00	5,302.00
51130	5132011	Primas De Vacaciones Y Dominical	90,442.15	0.00	90,442.15
51130	5132011	Primas De Vacaciones Y Dominical	87,082.00	0.00	87,082.00
51130	5132011	Primas De Vacaciones Y Dominical	6,649.02	0.00	6,649.02
51130	5132011	Primas De Vacaciones Y Dominical	18,933.00	0.00	18,933.00
51130	5132011	Primas De Vacaciones Y Dominical	91,353.85	0.00	91,353.85
51130	5132011	Primas De Vacaciones Y Dominical	100,398.33	0.00	100,398.33
51130	5132031	Gratificación De Fin De Año	130,515.00	0.00	130,515.00
51130	5132031	Gratificación De Fin De Año	177,499.39	0.00	177,499.39
51130	5132031	Gratificación De Fin De Año	40,261.00	0.00	40,261.00
51130	5132031	Gratificación De Fin De Año	54,846.80	0.00	54,846.80
51130	5132031	Gratificación De Fin De Año	57,932.00	0.00	57,932.00
51130	5132031	Gratificación De Fin De Año	79,618.43	0.00	79,618.43
51130	5132031	Gratificación De Fin De Año	85,680.00	0.00	85,680.00
51130	5132031	Gratificación De Fin De Año	143,701.60	0.00	143,701.60
51130	5132031	Gratificación De Fin De Año	75,604.00	0.00	75,604.00
51130	5132031	Gratificación De Fin De Año	101,491.54	0.00	101,491.54
51130	5132031	Gratificación De Fin De Año	93,154.00	0.00	93,154.00
51130	5132031	Gratificación De Fin De Año	128,102.00	0.00	128,102.00
51130	5132031	Gratificación De Fin De Año	40,810.00	0.00	40,810.00
51130	5132031	Gratificación De Fin De Año	56,821.71	0.00	56,821.71
51130	5132031	Gratificación De Fin De Año	70,185.00	0.00	70,185.00
51130	5132031	Gratificación De Fin De Año	95,931.69	0.00	95,931.69
51130	5132031	Gratificación De Fin De Año	35,344.00	0.00	35,344.00
51130	5132031	Gratificación De Fin De Año	49,543.26	0.00	49,543.26
51130	5132031	Gratificación De Fin De Año	60,948.00	0.00	60,948.00
51130	5132031	Gratificación De Fin De Año	153,934.77	0.00	153,934.77
51130	5132031	Gratificación De Fin De Año	17,672.00	0.00	17,672.00
51130	5132031	Gratificación De Fin De Año	24,771.63	0.00	24,771.63
51130	5132031	Gratificación De Fin De Año	140,273.00	0.00	140,273.00
51130	5132031	Gratificación De Fin De Año	401,390.95	0.00	401,390.95
51130	5132031	Gratificación De Fin De Año	14,695.00	0.00	14,695.00
51130	5132031	Gratificación De Fin De Año	29,508.98	0.00	29,508.98
51130	5132031	Gratificación De Fin De Año	62,892.00	0.00	62,892.00
51130	5132031	Gratificación De Fin De Año	405,437.26	0.00	405,437.26
51140	5141021	Cuotas Del IMSS	8,680.15	8,819.32	17,499.47
51140	5141021	Cuotas Del IMSS	73,533.89	0.00	73,533.89
51140	5141021	Cuotas Del IMSS	3,461.05	3,530.63	6,991.68
51140	5141021	Cuotas Del IMSS	32,907.52	0.00	32,907.52
51140	5141021	Cuotas Del IMSS	5,238.17	5,377.34	10,615.51
51140	5141021	Cuotas Del IMSS	49,860.12	0.00	49,860.12
51140	5141021	Cuotas Del IMSS	5,457.19	7,975.17	13,432.36
51140	5141021	Cuotas Del IMSS	73,829.00	0.00	73,829.00
51140	5141021	Cuotas Del IMSS	6,853.02	7,061.78	13,914.80
51140	5141021	Cuotas Del IMSS	65,275.17	0.00	65,275.17
51140	5141021	Cuotas Del IMSS	8,733.14	9,011.47	17,744.61

BALANZA DE COMPROBACIÓN A DETALLE AL 31 DE OCTUBRE 2021

Plan de Cuentas	Objeto del Gasto	Descripción Objeto del Gasto	Saldo Inicial	Actv Período	Saldo Final
51140	5141021	Cuotas Del IMSS	83,203.51	0.00	83,203.51
51140	5141021	Cuotas Del IMSS	3,961.81	4,100.96	8,062.77
51140	5141021	Cuotas Del IMSS	37,766.65	0.00	37,766.65
51140	5141021	Cuotas Del IMSS	6,151.56	6,290.73	12,442.29
51140	5141021	Cuotas Del IMSS	58,514.34	0.00	58,514.34
51140	5141021	Cuotas Del IMSS	3,554.24	3,693.42	7,247.66
51140	5141021	Cuotas Del IMSS	33,905.20	0.00	33,905.20
51140	5141021	Cuotas Del IMSS	10,569.53	7,285.60	17,855.13
51140	5141021	Cuotas Del IMSS	97,147.62	0.00	97,147.62
51140	5141021	Cuotas Del IMSS	1,777.12	1,846.71	3,623.83
51140	5141021	Cuotas Del IMSS	16,952.60	0.00	16,952.60
51140	5141021	Cuotas Del IMSS	27,155.93	27,252.22	54,408.15
51140	5141021	Cuotas Del IMSS	260,033.93	0.00	260,033.93
51140	5141021	Cuotas Del IMSS	2,042.39	2,111.96	4,154.35
51140	5141021	Cuotas Del IMSS	19,465.89	0.00	19,465.89
51140	5141021	Cuotas Del IMSS	27,382.54	28,217.65	55,600.19
51140	5141021	Cuotas Del IMSS	267,255.96	280.72	267,536.68
51140	5143011	Aportaciones Al Sistema De Ahorro Para E	8,884.66	0.00	8,884.66
51140	5143011	Aportaciones Al Sistema De Ahorro Para E	41,010.40	0.00	41,010.40
51140	5143011	Aportaciones Al Sistema De Ahorro Para E	4,514.56	0.00	4,514.56
51140	5143011	Aportaciones Al Sistema De Ahorro Para E	18,142.07	3,978.96	22,121.03
51140	5143011	Aportaciones Al Sistema De Ahorro Para E	6,496.15	0.00	6,496.15
51140	5143011	Aportaciones Al Sistema De Ahorro Para E	26,193.82	6,416.28	32,610.10
51140	5143011	Aportaciones Al Sistema De Ahorro Para E	9,003.75	0.00	9,003.75
51140	5143011	Aportaciones Al Sistema De Ahorro Para E	38,672.05	9,541.67	48,213.72
51140	5143011	Aportaciones Al Sistema De Ahorro Para E	8,233.65	0.00	8,233.65
51140	5143011	Aportaciones Al Sistema De Ahorro Para E	33,273.21	9,581.87	42,855.08
51140	5143011	Aportaciones Al Sistema De Ahorro Para E	10,370.15	0.00	10,370.15
51140	5143011	Aportaciones Al Sistema De Ahorro Para E	41,942.08	0.00	41,942.08
51140	5143011	Aportaciones Al Sistema De Ahorro Para E	4,576.22	0.00	4,576.22
51140	5143011	Aportaciones Al Sistema De Ahorro Para E	18,545.62	5,247.57	23,793.19
51140	5143011	Aportaciones Al Sistema De Ahorro Para E	7,870.05	0.00	7,870.05
51140	5143011	Aportaciones Al Sistema De Ahorro Para E	31,666.92	7,253.08	38,920.00
51140	5143011	Aportaciones Al Sistema De Ahorro Para E	3,963.18	0.00	3,963.18
51140	5143011	Aportaciones Al Sistema De Ahorro Para E	16,103.50	4,874.64	20,978.14
51140	5143011	Aportaciones Al Sistema De Ahorro Para E	12,440.92	0.00	12,440.92
51140	5143011	Aportaciones Al Sistema De Ahorro Para E	49,742.41	0.00	49,742.41
51140	5143011	Aportaciones Al Sistema De Ahorro Para E	1,981.59	0.00	1,981.59
51140	5143011	Aportaciones Al Sistema De Ahorro Para E	8,051.75	2,437.32	10,489.07
51140	5143011	Aportaciones Al Sistema De Ahorro Para E	32,549.22	0.00	32,549.22
51140	5143011	Aportaciones Al Sistema De Ahorro Para E	132,429.66	0.00	132,429.66
51140	5143011	Aportaciones Al Sistema De Ahorro Para E	2,380.59	0.00	2,380.59
51140	5143011	Aportaciones Al Sistema De Ahorro Para E	9,641.23	47.71	9,688.94
51140	5143011	Aportaciones Al Sistema De Ahorro Para E	34,493.51	0.00	34,493.51
51140	5143011	Aportaciones Al Sistema De Ahorro Para E	136,615.45	0.00	136,615.45
51140	5144011	Seguro De Vida	7,266.90	0.00	7,266.90
51140	5144011	Seguro De Vida	4,894.38	0.00	4,894.38
51140	5144011	Seguro De Vida	1,295.55	0.00	1,295.55
51140	5144011	Seguro De Vida	7,087.15	0.00	7,087.15
51140	5144011	Seguro De Vida	3,654.37	0.00	3,654.37
51140	5144011	Seguro De Vida	2,533.29	0.00	2,533.29
51140	5144011	Seguro De Vida	2,230.80	0.00	2,230.80
51140	5144011	Seguro De Vida	1,039.14	0.00	1,039.14
51140	5144011	Seguro De Vida	970.14	0.00	970.14
51140	5144011	Seguro De Vida	2,273.25	0.00	2,273.25
51140	5144011	Seguro De Vida	649.67	0.00	649.67

BALANZA DE COMPROBACIÓN A DETALLE AL 31 DE OCTUBRE 2021

Plan de Cuentas	Objeto del Gasto	Descripción Objeto del Gasto	Saldo Inicial	Actv Período	Saldo Final
51140	5144011	Seguro De Vida	16,783.59	0.00	16,783.59
51140	5144011	Seguro De Vida	290.96	0.00	290.96
51140	5144011	Seguro De Vida	9,347.92	0.00	9,347.92
51150	5152031	Antigüedad	159,943.41	0.00	159,943.41
51150	5152031	Antigüedad	33,205.00	0.00	33,205.00
51150	5154011	Pago por fallecimiento de padres, cónyug	3,300.00	0.00	3,300.00
51150	5154021	Ayuda adquisición de lentes	3,400.00	0.00	3,400.00
51150	5154021	Ayuda adquisición de lentes	1,700.00	0.00	1,700.00
51150	5154021	Ayuda adquisición de lentes	3,400.00	0.00	3,400.00
51150	5154021	Ayuda adquisición de lentes	5,100.00	0.00	5,100.00
51150	5154021	Ayuda adquisición de lentes	1,700.00	0.00	1,700.00
51150	5154021	Ayuda adquisición de lentes	1,700.00	0.00	1,700.00
51150	5154021	Ayuda adquisición de lentes	3,400.00	0.00	3,400.00
51150	5154021	Ayuda adquisición de lentes	1,700.00	0.00	1,700.00
51150	5154021	Ayuda adquisición de lentes	1,700.00	0.00	1,700.00
51150	5154021	Ayuda adquisición de lentes	13,599.99	0.00	13,599.99
51150	5154021	Ayuda adquisición de lentes	1,700.00	0.00	1,700.00
51150	5154021	Ayuda adquisición de lentes	6,499.98	0.00	6,499.98
51150	5154061	Despensa	13,200.00	2,400.00	15,600.00
51150	5154061	Despensa	8,400.00	0.00	8,400.00
51150	5154061	Despensa	4,400.00	800.00	5,200.00
51150	5154061	Despensa	2,800.00	0.00	2,800.00
51150	5154061	Despensa	8,800.00	1,600.00	10,400.00
51150	5154061	Despensa	5,600.00	0.00	5,600.00
51150	5154061	Despensa	12,400.00	2,400.00	14,800.00
51150	5154061	Despensa	8,400.00	0.00	8,400.00
51150	5154061	Despensa	13,200.00	2,400.00	15,600.00
51150	5154061	Despensa	8,400.00	0.00	8,400.00
51150	5154061	Despensa	17,600.00	3,200.00	20,800.00
51150	5154061	Despensa	11,200.00	0.00	11,200.00
51150	5154061	Despensa	8,800.00	1,600.00	10,400.00
51150	5154061	Despensa	5,600.00	0.00	5,600.00
51150	5154061	Despensa	8,800.00	1,600.00	10,400.00
51150	5154061	Despensa	5,600.00	0.00	5,600.00
51150	5154061	Despensa	8,800.00	1,600.00	10,400.00
51150	5154061	Despensa	5,600.00	0.00	5,600.00
51150	5154061	Despensa	21,600.00	3,546.67	25,146.67
51150	5154061	Despensa	13,600.00	0.00	13,600.00
51150	5154061	Despensa	4,400.00	800.00	5,200.00
51150	5154061	Despensa	2,800.00	0.00	2,800.00
51150	5154061	Despensa	52,800.00	9,600.00	62,400.00
51150	5154061	Despensa	33,600.00	0.00	33,600.00
51150	5154061	Despensa	4,400.00	800.00	5,200.00
51150	5154061	Despensa	2,800.00	0.00	2,800.00
51150	5154061	Despensa	54,800.00	9,600.00	64,400.00
51150	5154061	Despensa	34,800.00	0.00	34,800.00
51150	5154071	Despensa Especial	38,090.00	0.00	38,090.00
51150	5154071	Despensa Especial	11,769.70	0.00	11,769.70
51150	5154071	Despensa Especial	17,085.50	0.00	17,085.50
51150	5154071	Despensa Especial	25,280.00	0.00	25,280.00
51150	5154071	Despensa Especial	21,779.30	0.00	21,779.30
51150	5154071	Despensa Especial	27,489.70	0.00	27,489.70
51150	5154071	Despensa Especial	12,193.50	0.00	12,193.50
51150	5154071	Despensa Especial	20,586.20	0.00	20,586.20
51150	5154071	Despensa Especial	10,631.60	0.00	10,631.60
51150	5154071	Despensa Especial	33,032.90	0.00	33,032.90

BALANZA DE COMPROBACIÓN A DETALLE AL 31 DE OCTUBRE 2021

Plan de Cuentas	Objeto del Gasto	Descripción Objeto del Gasto	Saldo Inicial	Actv Período	Saldo Final
51150	5154071	Despensa Especial	5,315.80	0.00	5,315.80
51150	5154071	Despensa Especial	86,135.40	0.00	86,135.40
51150	5154071	Despensa Especial	6,332.40	0.00	6,332.40
51150	5154071	Despensa Especial	87,003.70	0.00	87,003.70
51210	5211011	Materiales Útiles Y Equipos Menores De O	700.00	0.00	700.00
51210	5211011	Materiales Útiles Y Equipos Menores De O	1,325.91	0.00	1,325.91
51210	5211011	Materiales Útiles Y Equipos Menores De O	700.00	0.00	700.00
51210	5211011	Materiales Útiles Y Equipos Menores De O	0.00	556.80	556.80
51210	5211011	Materiales Útiles Y Equipos Menores De O	7,077.19	0.00	7,077.19
51210	5211011	Materiales Útiles Y Equipos Menores De O	36.24	0.00	36.24
51210	5211011	Materiales Útiles Y Equipos Menores De O	0.00	803.01	803.01
51210	5214011	Mat. Útiles Y Equipo Menores De Tecnolo	10,467.36	14,522.00	24,989.36
51210	5215011	Material Impreso e información digital.	304,431.56	0.00	304,431.56
51210	5215011	Material Impreso e información digital.	0.00	103,791.00	103,791.00
51210	5216011	Material De Limpieza	11,061.18	4,116.84	15,178.02
51210	5216011	Material De Limpieza	1,461.60	0.00	1,461.60
51210	5216011	Material De Limpieza	6,547.00	4,454.40	11,001.40
51210	5216011	Material De Limpieza	683.00	498.00	1,181.00
51220	5221011	Productos Alimenticios Para Personas	410.00	205.00	615.00
51220	5222011	Productos alimenticios para animales	555.00	1,065.00	1,620.00
51250	5253031	Medicinas Y Productos Farmacéuticos	1,000.00	0.00	1,000.00
51250	5253031	Medicinas Y Productos Farmacéuticos	0.00	2,436.00	2,436.00
51250	5255031	Materiales, accesorios y suministros de	0.00	22,104.79	22,104.79
51250	5255041	Otros Materiales, Accesorios Y Suministr	4,141.99	94,237.43	98,379.42
51260	5261011	Combustibles, Lubricantes Y Aditivos Par	0.00	45,176.00	45,176.00
51260	5261011	Combustibles, Lubricantes Y Aditivos Par	470,000.02	0.00	470,000.02
51270	5272011	Prendas De Seguridad Y Protección Person	0.00	13,224.00	13,224.00
51290	5291011	Herramientas Menores	0.00	8,526.00	8,526.00
51290	5294011	Refacciones Y Accesorios menores De Equi	958.00	0.00	958.00
51290	5294011	Refacciones Y Accesorios menores De Equi	0.00	1,450.00	1,450.00
51290	5296011	Refacciones y accesorios menores de Equi	7,326.00	0.00	7,326.00
51290	5296011	Refacciones y accesorios menores de Equi	0.00	208.80	208.80
51290	5296012	Neumáticos para transporte.	14,626.47	0.00	14,626.47
51290	5298011	Refacciones y accesorios menores de maqu	5,953.11	807.50	6,760.61
51310	5311011	Energía Eléctrica	104,887.00	0.00	104,887.00
51310	5311011	Energía Eléctrica	130,186.00	32,513.00	162,699.00
51310	5313011	Agua	29,116.00	0.00	29,116.00
51310	5315011	Telefonía Celular	300.00	400.00	700.00
51310	5317011	Servicio De Acceso De Internet, Redes Y	91,060.00	0.00	91,060.00
51310	5317011	Servicio De Acceso De Internet, Redes Y	0.00	5,218.84	5,218.84
51310	5317011	Servicio De Acceso De Internet, Redes Y	872.09	0.00	872.09
51310	5317011	Servicio De Acceso De Internet, Redes Y	256,580.40	0.00	256,580.40
51310	5317011	Servicio De Acceso De Internet, Redes Y	91,060.00	45,530.00	136,590.00
51320	5323011	Arrendamiento De Mobiliario Y	21,519.39	0.00	21,519.39
51320	5327011	Arrendamiento de activos intangibles	3,655.00	0.00	3,655.00
51330	5331011	Servicios Legales De Contabilidad, Audit	603.20	301.60	904.80
51330	5331011	Servicios Legales De Contabilidad, Audit	21,886.79	0.00	21,886.79
51330	5331011	Servicios Legales De Contabilidad, Audit	69,600.00	0.00	69,600.00
51330	5333031	Otros Servicios Técnicos O Profesionales	0.00	138,977.28	138,977.28
51330	5333031	Otros Servicios Técnicos O Profesionales	123,424.00	22,272.00	145,696.00
51330	5333031	Otros Servicios Técnicos O Profesionales	0.00	116,000.00	116,000.00
51330	5333031	Otros Servicios Técnicos O Profesionales	162,074.44	0.00	162,074.44
51330	5333031	Otros Servicios Técnicos O Profesionales	41,254.18	0.00	41,254.18
51330	5333031	Otros Servicios Técnicos O Profesionales	924,648.76	0.00	924,648.76
51330	5333031	Otros Servicios Técnicos O Profesionales	126,208.00	22,272.00	148,480.00
51330	5333031	Otros Servicios Técnicos O Profesionales	1,166,790.17	185,249.17	1,352,039.34

BALANZA DE COMPROBACIÓN A DETALLE AL 31 DE OCTUBRE 2021

Plan de Cuentas	Objeto del Gasto	Descripción Objeto del Gasto	Saldo Inicial	Actv Período	Saldo Final
51330	5334011	Servicios De Capacitación	17,400.00	0.00	17,400.00
51330	5336011	Impresiones De Documentos Oficiales Para	0.00	1,403.60	1,403.60
51330	5336041	Servicio De Fotocopiado, Digitalización	58.00	0.00	58.00
51330	5336061	Otros Servicios De Apoyo Administrativo	1,160.00	0.00	1,160.00
51330	5336061	Otros Servicios De Apoyo Administrativo	440.80	0.00	440.80
51330	5336061	Otros Servicios De Apoyo Administrativo	106.00	152.00	258.00
51330	5338011	Servicios De Vigilancia	418,570.68	51,968.00	470,538.68
51330	5339011	Servicios profesionales, científicos y t	499.00	558.00	1,057.00
51340	5341011	Servicios Financieros Y Bancarios	30,698.18	4,093.57	34,791.75
51340	5341011	Servicios Financieros Y Bancarios	382.80	0.00	382.80
51340	5344011	Seguros De Responsabilidad Patrimonial Y	4,333.00	0.00	4,333.00
51340	5345011	Seguro De Bienes Patrimoniales	115,686.50	0.00	115,686.50
51350	5352021	Mantenimiento Y Conservación De Equipo D	0.00	123.00	123.00
51350	5355011	Reparación Y Mantenimiento De Equipo De	0.00	5,602.80	5,602.80
51350	5355011	Reparación Y Mantenimiento De Equipo De	97,793.42	0.00	97,793.42
51350	5357011	Instalación, reparación y mantenimiento	0.00	3,480.00	3,480.00
51350	5358011	Servicio De Limpieza Y Manejo De Desecho	249,168.00	31,668.00	280,836.00
51350	5358011	Servicio De Limpieza Y Manejo De Desecho	16,199.96	3,240.00	19,439.96
51350	5359011	Servicios De Jardinería Y Fumigación	21,344.00	9,744.00	31,088.00
51360	5366011	Servicio de creación y difusión de conte	50,399.97	8,400.01	58,799.98
51370	5372011	Pasajes terrestres estatales	1,500.00	0.00	1,500.00
51370	5372011	Pasajes terrestres estatales	940.00	3,045.00	3,985.00
51370	5372021	Pasajes Terrestres Nacionales	14,495.88	0.00	14,495.88
51370	5372021	Pasajes Terrestres Nacionales	10,671.72	0.00	10,671.72
51370	5375011	Viáticos estatales	1,220.99	0.00	1,220.99
51370	5375021	Viáticos Nacionales En El País	14,481.01	0.00	14,481.01
51370	5375021	Viáticos Nacionales En El País	2,268.99	0.00	2,268.99
51380	5382011	Gastos De Orden Social Y Cultural	620.99	0.00	620.99
51380	5383011	Congresos Y Convenciones	6,960.00	0.00	6,960.00
51380	5383011	Congresos Y Convenciones	4,000.00	0.00	4,000.00
51380	5383011	Congresos Y Convenciones	0.00	4,684.99	4,684.99
51380	5385011	Gastos De Representación	9,172.99	5,429.10	14,602.09
51380	5385011	Gastos De Representación	2,348.00	0.00	2,348.00
51390	5392011	Impuestos Y Derechos	2,390.00	0.00	2,390.00
51390	5392011	Impuestos Y Derechos	0.00	380,936.00	380,936.00
51390	5392011	Impuestos Y Derechos	3,813.00	0.00	3,813.00
51390	5398011	Impuesto A La Nómina	2,332.00	0.00	2,332.00
51390	5398011	Impuesto A La Nómina	27,157.00	6,202.00	33,359.00
51390	5398011	Impuesto A La Nómina	706.00	0.00	706.00
51390	5398011	Impuesto A La Nómina	8,263.00	1,901.00	10,164.00
51390	5398011	Impuesto A La Nómina	1,020.00	0.00	1,020.00
51390	5398011	Impuesto A La Nómina	12,070.00	2,775.00	14,845.00
51390	5398011	Impuesto A La Nómina	4,424.00	0.00	4,424.00
51390	5398011	Impuesto A La Nómina	17,857.00	4,099.00	21,956.00
51390	5398011	Impuesto A La Nómina	1,308.00	0.00	1,308.00
51390	5398011	Impuesto A La Nómina	15,406.00	3,539.00	18,945.00
51390	5398011	Impuesto A La Nómina	1,645.00	0.00	1,645.00
51390	5398011	Impuesto A La Nómina	19,468.00	4,469.00	23,937.00
51390	5398011	Impuesto A La Nómina	731.00	0.00	731.00
51390	5398011	Impuesto A La Nómina	8,683.00	1,996.00	10,679.00
51390	5398011	Impuesto A La Nómina	1,226.00	0.00	1,226.00
51390	5398011	Impuesto A La Nómina	14,407.00	3,321.00	17,728.00
51390	5398011	Impuesto A La Nómina	650.00	0.00	650.00
51390	5398011	Impuesto A La Nómina	7,682.00	1,748.00	9,430.00
51390	5398011	Impuesto A La Nómina	1,972.00	0.00	1,972.00
51390	5398011	Impuesto A La Nómina	23,370.00	5,690.00	29,060.00

BALANZA DE COMPROBACIÓN A DETALLE AL 31 DE OCTUBRE 2021

Plan de Cuentas	Objeto del Gasto	Descripción Objeto del Gasto	Saldo Inicial	Actv Período	Saldo Final
51390	5398011	Impuesto A La Nómina	314.00	0.00	314.00
51390	5398011	Impuesto A La Nómina	3,799.00	873.00	4,672.00
51390	5398011	Impuesto A La Nómina	5,168.00	0.00	5,168.00
51390	5398011	Impuesto A La Nómina	61,558.00	14,011.00	75,569.00
51390	5398011	Impuesto A La Nómina	385.00	0.00	385.00
51390	5398011	Impuesto A La Nómina	4,544.00	6,196.00	10,740.00
51390	5398011	Impuesto A La Nómina	5,516.00	0.00	5,516.00
51390	5398011	Impuesto A La Nómina	50,072.74	19,698.26	69,771.00
52420	5442021	Becas Estudiantes	0.00	42,000.00	42,000.00
55132	1I33222	Depreciación De Edificaciones Educativas	1,300,025.07	144,447.23	1,444,472.30
55151	1D11002	Depreciacion De Muebles De Oficina Y Est	45,997.74	5,110.86	51,108.60
55151	1D12002	Depreciacion De Muebles, Excepto De Ofic	47,660.76	5,295.64	52,956.40
55151	1D13002	Depreciacion De Equipo De Cómputo Y De T	132,532.28	14,072.83	146,605.11
55151	1D19002	Depreciacion De Otros Mobiliarios y Equi	79,792.83	8,865.87	88,658.70
55152	1D21002	Depreciación De Equipos Y Aparatos Audio	8,380.71	931.19	9,311.90
55152	1D23002	Depreciación De Cámaras Fotográficas Y D	3,936.96	437.44	4,374.40
55152	1D29002	Depreciación De Otro Mobiliario Y Equipo	5,219.73	579.97	5,799.70
55153	1D31002	Depreciación De Equipo Médico Y De Labor	64,956.69	7,217.41	72,174.10
55153	1D32002	Depreciación De Instrumental Medico y de	565.54	0.00	565.54
55154	1D41002	Depreciación De Vehículos Y Equipo Terre	47,653.83	5,294.87	52,948.70
55154	1D49002	Depreciación De Otros Equipos de Transpo	1,478.88	164.32	1,643.20
55156	1D61002	Depreciación de Maquinaria y equipo agro	11,168.82	1,240.98	12,409.80
55156	1D62002	Depreciación de Maquinaria y equipo indu	2,351.97	261.33	2,613.30
55156	1D64002	Depreciación De Sistemas De Aire Acondic	15,232.50	1,692.50	16,925.00
55156	1D65002	Depreciación De Equipo De Comunicación Y	38,737.77	4,242.69	42,980.46
55156	1D66002	Depreciación De Equipos De Generación El	16,182.27	1,798.03	17,980.30
55156	1D67002	Depreciación De Herramientas Y Máquinas-	80,791.38	8,976.82	89,768.20
55174	1E41002	Depreciación Licencias informáticas e in	17,624.12	0.00	17,624.12
55180	1D13001	Equipo De Cómputo Y De Tecnologías De La	91,414.38	0.00	91,414.38
55180	1D19001	Otros Mobiliarios Y Equipos De Administr	7,798.68	0.00	7,798.68
55180	1D21001	Equipos Y Aparatos Audiovisuales	7,396.21	0.00	7,396.21
55180	1D65001	Equipo De Comunicación Y Telecomunicació	7,725.70	0.00	7,725.70
55180	1E11001	Software	11.00	0.00	11.00
55180	1E41001	Licencias informáticas e intelectuales	106,470.97	0.00	106,470.97
81110	4710203	Reinscripciones	3,213,338.00	0.00	3,213,338.00
81110	4910201	Aportaciones Estatales	14,945,390.00	0.00	14,945,390.00
81110	4930102	Por Medio De La Federación	10,836,453.00	0.00	10,836,453.00
81210	4710203	Reinscripciones	-92,834.73	56,748.00	-36,086.73
81210	4710209	Trámite De Titulación Tsu	-1,000.00	0.00	-1,000.00
81210	4710230	Reinscripción a Ingeniería	-2,467.00	2,467.00	0.00
81210	4910201	Aportaciones Estatales	-3,043,002.00	350,000.00	-2,693,002.00
81210	4930102	Por Medio De La Federación	-1,231,677.00	650,597.00	-581,080.00
81310	4510401	Rendimientos Estatales	7,154.68	1,233.49	8,388.17
81310	4510402	Rendimientos Federales	126.20	32.42	158.62
81310	4510403	Rendimientos Propios	31,458.25	4,813.45	36,271.70
81310	4510404	Rendimientos Promep	17,608.35	1,816.26	19,424.61
81310	4510409	Rendimientos FORTALECIMIENTO FINANCIERO	0.66	0.00	0.66
81310	4710201	Examen De Admisión	112,500.00	0.00	112,500.00
81310	4710202	Inscripciones	300,312.00	0.00	300,312.00
81310	4710203	Reinscripciones	-1,840,533.00	-43,070.00	-1,883,603.00
81310	4710204	Constancia De Estudios	11,808.00	88.00	11,896.00
81310	4710205	Reposición De Credencial Alumno	250.00	0.00	250.00
81310	4710206	Kárdex	9,984.00	968.00	10,952.00
81310	4710208	Examen Extraordinario	59,316.00	0.00	59,316.00
81310	4710209	Trámite De Titulación Tsu	431,297.00	0.00	431,297.00
81310	4710215	Convenios De Colaboración Académica	1,850,000.00	0.00	1,850,000.00

BALANZA DE COMPROBACIÓN A DETALLE AL 31 DE OCTUBRE 2021

Plan de Cuentas	Objeto del Gasto	Descripción Objeto del Gasto	Saldo Inicial	Actv Período	Saldo Final
81310	4710217	Otros Ingresos	253,170.13	20,321.41	273,491.54
81310	4710218	Certificado de estudios	1,855.00	0.00	1,855.00
81310	4710221	Trámite de equivalencia de estudios	1,374.00	0.00	1,374.00
81310	4710227	Acta de Exención de Examen Profesional	37,104.00	3,378.00	40,482.00
81310	4710229	Inscripción a Ingeniería	148,749.00	0.00	148,749.00
81310	4710230	Reinscripción a Ingeniería	623,121.00	38,261.00	661,382.00
81310	4710231	Constancia de Titulación	2,488.00	375.00	2,863.00
81310	4710238	Duplicado de acta de exención de examen	375.00	0.00	375.00
81310	4930102	Por Medio De La Federación	1,275,947.37	0.00	1,275,947.37
81510	4510401	Rendimientos Estatales	-7,154.68	-1,233.49	-8,388.17
81510	4510402	Rendimientos Federales	-126.20	-32.42	-158.62
81510	4510403	Rendimientos Propios	-31,458.25	-4,813.45	-36,271.70
81510	4510404	Rendimientos Promep	-17,608.35	-1,816.26	-19,424.61
81510	4510409	Rendimientos FORTALECIMIENTO FINANCIERO	-0.66	0.00	-0.66
81510	4710201	Examen De Admisión	-112,500.00	0.00	-112,500.00
81510	4710202	Inscripciones	-300,312.00	0.00	-300,312.00
81510	4710203	Reinscripciones	-1,279,970.27	-13,678.00	-1,293,648.27
81510	4710204	Constancia De Estudios	-11,808.00	-88.00	-11,896.00
81510	4710205	Reposición De Credencial Alumno	-250.00	0.00	-250.00
81510	4710206	Kárdex	-9,984.00	-968.00	-10,952.00
81510	4710208	Examen Extraordinario	-59,316.00	0.00	-59,316.00
81510	4710209	Trámite De Titulación Tsu	-430,297.00	0.00	-430,297.00
81510	4710215	Convenios De Colaboración Académica	-1,850,000.00	0.00	-1,850,000.00
81510	4710217	Otros Ingresos	-253,170.13	-20,321.41	-273,491.54
81510	4710218	Certificado de estudios	-1,855.00	0.00	-1,855.00
81510	4710221	Trámite de equivalencia de estudios	-1,374.00	0.00	-1,374.00
81510	4710227	Acta de Exención de Examen Profesional	-37,104.00	-3,378.00	-40,482.00
81510	4710229	Inscripción a Ingeniería	-148,749.00	0.00	-148,749.00
81510	4710230	Reinscripción a Ingeniería	-620,654.00	-40,728.00	-661,382.00
81510	4710231	Constancia de Titulación	-2,488.00	-375.00	-2,863.00
81510	4710238	Duplicado de acta de exención de examen	-375.00	0.00	-375.00
81510	4910201	Aportaciones Estatales	-11,902,388.00	-350,000.00	-12,252,388.00
81510	4930102	Por Medio De La Federación	-9,604,776.00	-650,597.00	-10,255,373.00
81510	4930102	Por Medio De La Federación	-1,275,947.37	0.00	-1,275,947.37
82110	5113011	Sueldo Base Al Personal Permanente	-671,218.00	0.00	-671,218.00
82110	5113011	Sueldo Base Al Personal Permanente	-671,218.00	0.00	-671,218.00
82110	5113011	Sueldo Base Al Personal Permanente	-207,054.00	0.00	-207,054.00
82110	5113011	Sueldo Base Al Personal Permanente	-207,054.00	0.00	-207,054.00
82110	5113011	Sueldo Base Al Personal Permanente	-297,938.00	0.00	-297,938.00
82110	5113011	Sueldo Base Al Personal Permanente	-297,938.00	0.00	-297,938.00
82110	5113011	Sueldo Base Al Personal Permanente	-440,638.00	0.00	-440,638.00
82110	5113011	Sueldo Base Al Personal Permanente	-440,638.00	0.00	-440,638.00
82110	5113011	Sueldo Base Al Personal Permanente	-388,822.00	0.00	-388,822.00
82110	5113011	Sueldo Base Al Personal Permanente	-388,822.00	0.00	-388,822.00
82110	5113011	Sueldo Base Al Personal Permanente	-498,004.00	0.00	-498,004.00
82110	5113011	Sueldo Base Al Personal Permanente	-498,004.00	0.00	-498,004.00
82110	5113011	Sueldo Base Al Personal Permanente	-209,882.00	0.00	-209,882.00
82110	5113011	Sueldo Base Al Personal Permanente	-209,882.00	0.00	-209,882.00
82110	5113011	Sueldo Base Al Personal Permanente	-360,950.00	0.00	-360,950.00
82110	5113011	Sueldo Base Al Personal Permanente	-360,950.00	0.00	-360,950.00
82110	5113011	Sueldo Base Al Personal Permanente	-181,768.00	0.00	-181,768.00
82110	5113011	Sueldo Base Al Personal Permanente	-181,768.00	0.00	-181,768.00
82110	5113011	Sueldo Base Al Personal Permanente	-570,589.00	0.00	-570,589.00
82110	5113011	Sueldo Base Al Personal Permanente	-570,589.00	0.00	-570,589.00
82110	5113011	Sueldo Base Al Personal Permanente	-90,884.00	0.00	-90,884.00
82110	5113011	Sueldo Base Al Personal Permanente	-90,884.00	0.00	-90,884.00

BALANZA DE COMPROBACIÓN A DETALLE AL 31 DE OCTUBRE 2021

Plan de Cuentas	Objeto del Gasto	Descripción Objeto del Gasto	Saldo Inicial	Actv Período	Saldo Final
82110	5113011	Sueldo Base Al Personal Permanente	-1,492,830.00	0.00	-1,492,830.00
82110	5113011	Sueldo Base Al Personal Permanente	-1,492,830.00	0.00	-1,492,830.00
82110	5113011	Sueldo Base Al Personal Permanente	-13,982.00	0.00	-13,982.00
82110	5113011	Sueldo Base Al Personal Permanente	-386,149.00	0.00	-386,149.00
82110	5113011	Sueldo Base Al Personal Permanente	-1,609,159.00	0.00	-1,609,159.00
82110	5113011	Sueldo Base Al Personal Permanente	-1,609,159.00	0.00	-1,609,159.00
82110	5131011	Prima quinquenal por años de servicios e	-25,104.00	0.00	-25,104.00
82110	5131011	Prima quinquenal por años de servicios e	-25,104.00	0.00	-25,104.00
82110	5131011	Prima quinquenal por años de servicios e	-3,108.00	0.00	-3,108.00
82110	5131011	Prima quinquenal por años de servicios e	-3,108.00	0.00	-3,108.00
82110	5131011	Prima quinquenal por años de servicios e	-6,412.00	0.00	-6,412.00
82110	5131011	Prima quinquenal por años de servicios e	-6,412.00	0.00	-6,412.00
82110	5131011	Prima quinquenal por años de servicios e	-9,520.00	0.00	-9,520.00
82110	5131011	Prima quinquenal por años de servicios e	-9,520.00	0.00	-9,520.00
82110	5131011	Prima quinquenal por años de servicios e	-6,296.00	0.00	-6,296.00
82110	5131011	Prima quinquenal por años de servicios e	-6,296.00	0.00	-6,296.00
82110	5131011	Prima quinquenal por años de servicios e	-9,678.00	0.00	-9,678.00
82110	5131011	Prima quinquenal por años de servicios e	-9,678.00	0.00	-9,678.00
82110	5131011	Prima quinquenal por años de servicios e	-6,216.00	0.00	-6,216.00
82110	5131011	Prima quinquenal por años de servicios e	-6,216.00	0.00	-6,216.00
82110	5131011	Prima quinquenal por años de servicios e	-3,108.00	0.00	-3,108.00
82110	5131011	Prima quinquenal por años de servicios e	-3,108.00	0.00	-3,108.00
82110	5131011	Prima quinquenal por años de servicios e	-6,412.00	0.00	-6,412.00
82110	5131011	Prima quinquenal por años de servicios e	-6,412.00	0.00	-6,412.00
82110	5131011	Prima quinquenal por años de servicios e	-6,492.00	0.00	-6,492.00
82110	5131011	Prima quinquenal por años de servicios e	-6,492.00	0.00	-6,492.00
82110	5131011	Prima quinquenal por años de servicios e	-3,108.00	0.00	-3,108.00
82110	5131011	Prima quinquenal por años de servicios e	-3,108.00	0.00	-3,108.00
82110	5131011	Prima quinquenal por años de servicios e	-28,851.00	0.00	-28,851.00
82110	5131011	Prima quinquenal por años de servicios e	-28,851.00	0.00	-28,851.00
82110	5131011	Prima quinquenal por años de servicios e	-3,267.00	0.00	-3,267.00
82110	5131011	Prima quinquenal por años de servicios e	-3,267.00	0.00	-3,267.00
82110	5131011	Prima quinquenal por años de servicios e	-9,639.00	0.00	-9,639.00
82110	5131011	Prima quinquenal por años de servicios e	-9,639.00	0.00	-9,639.00
82110	5132011	Primas De Vacaciones Y Dominical	-39,154.00	0.00	-39,154.00
82110	5132011	Primas De Vacaciones Y Dominical	-39,154.00	0.00	-39,154.00
82110	5132011	Primas De Vacaciones Y Dominical	-12,078.00	0.00	-12,078.00
82110	5132011	Primas De Vacaciones Y Dominical	-12,078.00	0.00	-12,078.00
82110	5132011	Primas De Vacaciones Y Dominical	-17,380.00	0.00	-17,380.00
82110	5132011	Primas De Vacaciones Y Dominical	-17,380.00	0.00	-17,380.00
82110	5132011	Primas De Vacaciones Y Dominical	-25,704.00	0.00	-25,704.00
82110	5132011	Primas De Vacaciones Y Dominical	-25,704.00	0.00	-25,704.00
82110	5132011	Primas De Vacaciones Y Dominical	-22,681.00	0.00	-22,681.00
82110	5132011	Primas De Vacaciones Y Dominical	-22,681.00	0.00	-22,681.00
82110	5132011	Primas De Vacaciones Y Dominical	-29,050.00	0.00	-29,050.00
82110	5132011	Primas De Vacaciones Y Dominical	-29,050.00	0.00	-29,050.00
82110	5132011	Primas De Vacaciones Y Dominical	-12,244.00	0.00	-12,244.00
82110	5132011	Primas De Vacaciones Y Dominical	-12,244.00	0.00	-12,244.00
82110	5132011	Primas De Vacaciones Y Dominical	-21,055.00	0.00	-21,055.00
82110	5132011	Primas De Vacaciones Y Dominical	-21,055.00	0.00	-21,055.00
82110	5132011	Primas De Vacaciones Y Dominical	-10,603.00	0.00	-10,603.00
82110	5132011	Primas De Vacaciones Y Dominical	-10,603.00	0.00	-10,603.00
82110	5132011	Primas De Vacaciones Y Dominical	-33,284.00	0.00	-33,284.00
82110	5132011	Primas De Vacaciones Y Dominical	-33,284.00	0.00	-33,284.00
82110	5132011	Primas De Vacaciones Y Dominical	-5,302.00	0.00	-5,302.00
82110	5132011	Primas De Vacaciones Y Dominical	-5,302.00	0.00	-5,302.00

BALANZA DE COMPROBACIÓN A DETALLE AL 31 DE OCTUBRE 2021

Plan de Cuentas	Objeto del Gasto	Descripción Objeto del Gasto	Saldo Inicial	Actv Período	Saldo Final
82110	5132011	Primas De Vacaciones Y Dominical	-87,082.00	0.00	-87,082.00
82110	5132011	Primas De Vacaciones Y Dominical	-87,082.00	0.00	-87,082.00
82110	5132011	Primas De Vacaciones Y Dominical	-4,407.00	0.00	-4,407.00
82110	5132011	Primas De Vacaciones Y Dominical	-18,933.00	0.00	-18,933.00
82110	5132011	Primas De Vacaciones Y Dominical	-93,868.00	0.00	-93,868.00
82110	5132011	Primas De Vacaciones Y Dominical	-93,868.00	0.00	-93,868.00
82110	5132031	Gratificación De Fin De Año	-130,515.00	0.00	-130,515.00
82110	5132031	Gratificación De Fin De Año	-130,515.00	0.00	-130,515.00
82110	5132031	Gratificación De Fin De Año	-40,261.00	0.00	-40,261.00
82110	5132031	Gratificación De Fin De Año	-40,261.00	0.00	-40,261.00
82110	5132031	Gratificación De Fin De Año	-57,932.00	0.00	-57,932.00
82110	5132031	Gratificación De Fin De Año	-57,932.00	0.00	-57,932.00
82110	5132031	Gratificación De Fin De Año	-85,680.00	0.00	-85,680.00
82110	5132031	Gratificación De Fin De Año	-85,680.00	0.00	-85,680.00
82110	5132031	Gratificación De Fin De Año	-75,604.00	0.00	-75,604.00
82110	5132031	Gratificación De Fin De Año	-75,604.00	0.00	-75,604.00
82110	5132031	Gratificación De Fin De Año	-96,834.00	0.00	-96,834.00
82110	5132031	Gratificación De Fin De Año	-96,834.00	0.00	-96,834.00
82110	5132031	Gratificación De Fin De Año	-40,810.00	0.00	-40,810.00
82110	5132031	Gratificación De Fin De Año	-40,810.00	0.00	-40,810.00
82110	5132031	Gratificación De Fin De Año	-70,185.00	0.00	-70,185.00
82110	5132031	Gratificación De Fin De Año	-70,185.00	0.00	-70,185.00
82110	5132031	Gratificación De Fin De Año	-35,344.00	0.00	-35,344.00
82110	5132031	Gratificación De Fin De Año	-35,344.00	0.00	-35,344.00
82110	5132031	Gratificación De Fin De Año	-110,948.00	0.00	-110,948.00
82110	5132031	Gratificación De Fin De Año	-110,948.00	0.00	-110,948.00
82110	5132031	Gratificación De Fin De Año	-17,672.00	0.00	-17,672.00
82110	5132031	Gratificación De Fin De Año	-17,672.00	0.00	-17,672.00
82110	5132031	Gratificación De Fin De Año	-290,273.00	0.00	-290,273.00
82110	5132031	Gratificación De Fin De Año	-290,273.00	0.00	-290,273.00
82110	5132031	Gratificación De Fin De Año	-14,695.00	0.00	-14,695.00
82110	5132031	Gratificación De Fin De Año	-63,105.00	0.00	-63,105.00
82110	5132031	Gratificación De Fin De Año	-312,892.00	0.00	-312,892.00
82110	5132031	Gratificación De Fin De Año	-312,892.00	0.00	-312,892.00
82110	5141021	Cuotas Del IMSS	-42,690.00	0.00	-42,690.00
82110	5141021	Cuotas Del IMSS	-42,690.00	0.00	-42,690.00
82110	5141021	Cuotas Del IMSS	-17,556.00	0.00	-17,556.00
82110	5141021	Cuotas Del IMSS	-17,555.00	0.00	-17,555.00
82110	5141021	Cuotas Del IMSS	-26,011.00	0.00	-26,011.00
82110	5141021	Cuotas Del IMSS	-26,011.00	0.00	-26,011.00
82110	5141021	Cuotas Del IMSS	-38,526.00	0.00	-38,526.00
82110	5141021	Cuotas Del IMSS	-38,526.00	0.00	-38,526.00
82110	5141021	Cuotas Del IMSS	-34,468.00	0.00	-34,468.00
82110	5141021	Cuotas Del IMSS	-34,467.00	0.00	-34,467.00
82110	5141021	Cuotas Del IMSS	-44,356.00	0.00	-44,356.00
82110	5141021	Cuotas Del IMSS	-44,356.00	0.00	-44,356.00
82110	5141021	Cuotas Del IMSS	-19,114.00	0.00	-19,114.00
82110	5141021	Cuotas Del IMSS	-19,114.00	0.00	-19,114.00
82110	5141021	Cuotas Del IMSS	-30,947.00	0.00	-30,947.00
82110	5141021	Cuotas Del IMSS	-30,947.00	0.00	-30,947.00
82110	5141021	Cuotas Del IMSS	-16,912.00	0.00	-16,912.00
82110	5141021	Cuotas Del IMSS	-16,912.00	0.00	-16,912.00
82110	5141021	Cuotas Del IMSS	-51,379.00	0.00	-51,379.00
82110	5141021	Cuotas Del IMSS	-51,379.00	0.00	-51,379.00
82110	5141021	Cuotas Del IMSS	-8,456.00	0.00	-8,456.00
82110	5141021	Cuotas Del IMSS	-8,456.00	0.00	-8,456.00

BALANZA DE COMPROBACIÓN A DETALLE AL 31 DE OCTUBRE 2021

Plan de Cuentas	Objeto del Gasto	Descripción Objeto del Gasto	Saldo Inicial	Actv Período	Saldo Final
82110	5141021	Cuotas Del IMSS	-132,977.00	0.00	-132,977.00
82110	5141021	Cuotas Del IMSS	-132,977.00	0.00	-132,977.00
82110	5141021	Cuotas Del IMSS	-18,345.00	0.00	-18,345.00
82110	5141021	Cuotas Del IMSS	-18,345.00	0.00	-18,345.00
82110	5141021	Cuotas Del IMSS	-143,426.00	0.00	-143,426.00
82110	5141021	Cuotas Del IMSS	-143,426.00	0.00	-143,426.00
82110	5143011	Aportaciones Al Sistema De Ahorro Para E	-42,690.00	0.00	-42,690.00
82110	5143011	Aportaciones Al Sistema De Ahorro Para E	-42,690.00	0.00	-42,690.00
82110	5143011	Aportaciones Al Sistema De Ahorro Para E	-17,556.00	0.00	-17,556.00
82110	5143011	Aportaciones Al Sistema De Ahorro Para E	-17,555.00	0.00	-17,555.00
82110	5143011	Aportaciones Al Sistema De Ahorro Para E	-26,011.00	0.00	-26,011.00
82110	5143011	Aportaciones Al Sistema De Ahorro Para E	-26,011.00	0.00	-26,011.00
82110	5143011	Aportaciones Al Sistema De Ahorro Para E	-38,526.00	0.00	-38,526.00
82110	5143011	Aportaciones Al Sistema De Ahorro Para E	-38,526.00	0.00	-38,526.00
82110	5143011	Aportaciones Al Sistema De Ahorro Para E	-34,468.00	0.00	-34,468.00
82110	5143011	Aportaciones Al Sistema De Ahorro Para E	-34,467.00	0.00	-34,467.00
82110	5143011	Aportaciones Al Sistema De Ahorro Para E	-44,356.00	0.00	-44,356.00
82110	5143011	Aportaciones Al Sistema De Ahorro Para E	-44,356.00	0.00	-44,356.00
82110	5143011	Aportaciones Al Sistema De Ahorro Para E	-19,114.00	0.00	-19,114.00
82110	5143011	Aportaciones Al Sistema De Ahorro Para E	-19,114.00	0.00	-19,114.00
82110	5143011	Aportaciones Al Sistema De Ahorro Para E	-30,947.00	0.00	-30,947.00
82110	5143011	Aportaciones Al Sistema De Ahorro Para E	-30,947.00	0.00	-30,947.00
82110	5143011	Aportaciones Al Sistema De Ahorro Para E	-16,912.00	0.00	-16,912.00
82110	5143011	Aportaciones Al Sistema De Ahorro Para E	-16,912.00	0.00	-16,912.00
82110	5143011	Aportaciones Al Sistema De Ahorro Para E	-51,379.00	0.00	-51,379.00
82110	5143011	Aportaciones Al Sistema De Ahorro Para E	-51,379.00	0.00	-51,379.00
82110	5143011	Aportaciones Al Sistema De Ahorro Para E	-8,456.00	0.00	-8,456.00
82110	5143011	Aportaciones Al Sistema De Ahorro Para E	-8,456.00	0.00	-8,456.00
82110	5143011	Aportaciones Al Sistema De Ahorro Para E	-129,091.00	0.00	-129,091.00
82110	5143011	Aportaciones Al Sistema De Ahorro Para E	-136,867.00	0.00	-136,867.00
82110	5143011	Aportaciones Al Sistema De Ahorro Para E	-18,345.00	0.00	-18,345.00
82110	5143011	Aportaciones Al Sistema De Ahorro Para E	-18,345.00	0.00	-18,345.00
82110	5143011	Aportaciones Al Sistema De Ahorro Para E	-143,426.00	0.00	-143,426.00
82110	5143011	Aportaciones Al Sistema De Ahorro Para E	-143,426.00	0.00	-143,426.00
82110	5144011	Seguro De Vida	-130,000.00	0.00	-130,000.00
82110	5154011	Pago por fallecimiento de padres, cónyug	-56,790.00	0.00	-56,790.00
82110	5154021	Ayuda adquisición de lentes	-70,000.00	0.00	-70,000.00
82110	5154061	Despensa	-14,400.00	0.00	-14,400.00
82110	5154061	Despensa	-14,400.00	0.00	-14,400.00
82110	5154061	Despensa	-4,800.00	0.00	-4,800.00
82110	5154061	Despensa	-4,800.00	0.00	-4,800.00
82110	5154061	Despensa	-9,600.00	0.00	-9,600.00
82110	5154061	Despensa	-9,600.00	0.00	-9,600.00
82110	5154061	Despensa	-14,400.00	0.00	-14,400.00
82110	5154061	Despensa	-14,400.00	0.00	-14,400.00
82110	5154061	Despensa	-14,400.00	0.00	-14,400.00
82110	5154061	Despensa	-14,400.00	0.00	-14,400.00
82110	5154061	Despensa	-19,200.00	0.00	-19,200.00
82110	5154061	Despensa	-19,200.00	0.00	-19,200.00
82110	5154061	Despensa	-9,600.00	0.00	-9,600.00
82110	5154061	Despensa	-9,600.00	0.00	-9,600.00
82110	5154061	Despensa	-9,600.00	0.00	-9,600.00
82110	5154061	Despensa	-9,600.00	0.00	-9,600.00
82110	5154061	Despensa	-9,600.00	0.00	-9,600.00
82110	5154061	Despensa	-9,600.00	0.00	-9,600.00
82110	5154061	Despensa	-24,000.00	0.00	-24,000.00

BALANZA DE COMPROBACIÓN A DETALLE AL 31 DE OCTUBRE 2021

Plan de Cuentas	Objeto del Gasto	Descripción Objeto del Gasto	Saldo Inicial	Actv Período	Saldo Final
82110	5154061	Despensa	-24,000.00	0.00	-24,000.00
82110	5154061	Despensa	-4,800.00	0.00	-4,800.00
82110	5154061	Despensa	-4,800.00	0.00	-4,800.00
82110	5154061	Despensa	-57,600.00	0.00	-57,600.00
82110	5154061	Despensa	-57,600.00	0.00	-57,600.00
82110	5154061	Despensa	-4,800.00	0.00	-4,800.00
82110	5154061	Despensa	-14,400.00	0.00	-14,400.00
82110	5154061	Despensa	-62,400.00	0.00	-62,400.00
82110	5154061	Despensa	-62,400.00	0.00	-62,400.00
82110	5154071	Despensa Especial	-33,561.00	0.00	-33,561.00
82110	5154071	Despensa Especial	-10,353.00	0.00	-10,353.00
82110	5154071	Despensa Especial	-14,897.00	0.00	-14,897.00
82110	5154071	Despensa Especial	-22,032.00	0.00	-22,032.00
82110	5154071	Despensa Especial	-19,441.00	0.00	-19,441.00
82110	5154071	Despensa Especial	-24,900.00	0.00	-24,900.00
82110	5154071	Despensa Especial	-10,494.00	0.00	-10,494.00
82110	5154071	Despensa Especial	-18,048.00	0.00	-18,048.00
82110	5154071	Despensa Especial	-9,088.00	0.00	-9,088.00
82110	5154071	Despensa Especial	-28,529.00	0.00	-28,529.00
82110	5154071	Despensa Especial	-4,544.00	0.00	-4,544.00
82110	5154071	Despensa Especial	-74,642.00	0.00	-74,642.00
82110	5154071	Despensa Especial	-10,003.00	0.00	-10,003.00
82110	5154071	Despensa Especial	-80,458.00	0.00	-80,458.00
82110	5161011	Incrementos a las percepciones	-985,060.00	0.00	-985,060.00
82110	5211011	Materiales Útiles Y Equipos Menores De O	-24,000.00	0.00	-24,000.00
82110	5211011	Materiales Útiles Y Equipos Menores De O	-2,400.00	0.00	-2,400.00
82110	5211011	Materiales Útiles Y Equipos Menores De O	-2,400.00	0.00	-2,400.00
82110	5211011	Materiales Útiles Y Equipos Menores De O	-4,000.00	0.00	-4,000.00
82110	5211011	Materiales Útiles Y Equipos Menores De O	-3,200.00	0.00	-3,200.00
82110	5211011	Materiales Útiles Y Equipos Menores De O	-4,000.00	0.00	-4,000.00
82110	5211011	Materiales Útiles Y Equipos Menores De O	-4,000.00	0.00	-4,000.00
82110	5211011	Materiales Útiles Y Equipos Menores De O	-8,000.00	0.00	-8,000.00
82110	5211011	Materiales Útiles Y Equipos Menores De O	-1,600.00	0.00	-1,600.00
82110	5211011	Materiales Útiles Y Equipos Menores De O	-22,400.00	0.00	-22,400.00
82110	5211011	Materiales Útiles Y Equipos Menores De O	-4,000.00	0.00	-4,000.00
82110	5214011	Mat. Útiles Y Equipo Menores De Tecnolo	-94,050.00	0.00	-94,050.00
82110	5215011	Material Impreso e información digital.	-8,000.00	0.00	-8,000.00
82110	5215011	Material Impreso e información digital.	-12,000.00	0.00	-12,000.00
82110	5216011	Material De Limpieza	-80,000.00	0.00	-80,000.00
82110	5221011	Productos Alimenticios Para Personas	-1,000.00	0.00	-1,000.00
82110	5221011	Productos Alimenticios Para Personas	-200.00	0.00	-200.00
82110	5221011	Productos Alimenticios Para Personas	-200.00	0.00	-200.00
82110	5221011	Productos Alimenticios Para Personas	-600.00	0.00	-600.00
82110	5249021	Otros Materiales Y Artículos De Construc	-3,000.00	0.00	-3,000.00
82110	5252011	Fertilizantes, pesticidas y otros agroqu	-3,135.00	0.00	-3,135.00
82110	5253031	Medicinas Y Productos Farmacéuticos	-17,399.00	0.00	-17,399.00
82110	5255041	Otros Materiales, Accesorios Y Suministr	-20,000.00	0.00	-20,000.00
82110	5261011	Combustibles, Lubricantes Y Aditivos Par	-36,076.00	0.00	-36,076.00
82110	5261011	Combustibles, Lubricantes Y Aditivos Par	-232,158.00	0.00	-232,158.00
82110	5271011	Vestuario Y Uniformes	-5,382.00	0.00	-5,382.00
82110	5291011	Herramientas Menores	-5,000.00	0.00	-5,000.00
82110	5292011	Refacciones Y Accesorios Menores De Edif	-6,887.00	0.00	-6,887.00
82110	5293011	Refacciones Y Accesorios Menores De Mobi	-2,090.00	0.00	-2,090.00
82110	5296012	Neumáticos para transporte.	-26,125.00	0.00	-26,125.00
82110	5298011	Refacciones y accesorios menores de maqu	-3,657.00	0.00	-3,657.00
82110	5311011	Energía Eléctrica	-100,000.00	0.00	-100,000.00

BALANZA DE COMPROBACIÓN A DETALLE AL 31 DE OCTUBRE 2021

Plan de Cuentas	Objeto del Gasto	Descripción Objeto del Gasto	Saldo Inicial	Actv Período	Saldo Final
82110	5312011	Gas	-800.00	0.00	-800.00
82110	5313011	Agua	-29,260.00	0.00	-29,260.00
82110	5317011	Servicio De Acceso De Internet, Redes Y	-12,000.00	0.00	-12,000.00
82110	5317011	Servicio De Acceso De Internet, Redes Y	-25,000.00	0.00	-25,000.00
82110	5317011	Servicio De Acceso De Internet, Redes Y	-283,061.00	0.00	-283,061.00
82110	5318011	Servicios Postales Y Telegráficos	-3,000.00	0.00	-3,000.00
82110	5323011	Arrendamiento De Mobiliario Y	-20,000.00	0.00	-20,000.00
82110	5323011	Arrendamiento De Mobiliario Y	-30,000.00	0.00	-30,000.00
82110	5331011	Servicios Legales De Contabilidad, Audit	-70,000.00	0.00	-70,000.00
82110	5331011	Servicios Legales De Contabilidad, Audit	-20,000.00	0.00	-20,000.00
82110	5331011	Servicios Legales De Contabilidad, Audit	-7,725.00	0.00	-7,725.00
82110	5333031	Otros Servicios Técnicos O Profesionales	-109,722.00	0.00	-109,722.00
82110	5333031	Otros Servicios Técnicos O Profesionales	-116,100.00	0.00	-116,100.00
82110	5333031	Otros Servicios Técnicos O Profesionales	-1,620,656.00	0.00	-1,620,656.00
82110	5336051	Publicaciones Oficiales Para Difusión E	-1,359.00	0.00	-1,359.00
82110	5338011	Servicios De Vigilancia	-660,000.00	0.00	-660,000.00
82110	5341011	Servicios Financieros Y Bancarios	-31,350.00	0.00	-31,350.00
82110	5344021	Fianzas de fidelidad	-4,639.00	0.00	-4,639.00
82110	5345011	Seguro De Bienes Patrimoniales	-168,182.00	0.00	-168,182.00
82110	5351011	Conservación Y Mantenimiento Menor De In	-91,825.00	0.00	-91,825.00
82110	5355011	Reparación Y Mantenimiento De Equipo De	-104,500.00	0.00	-104,500.00
82110	5357011	Instalación, reparación y mantenimiento	-20,900.00	0.00	-20,900.00
82110	5358011	Servicio De Limpieza Y Manejo De Desecho	-470,000.00	0.00	-470,000.00
82110	5358021	Manejo de Desechos (RPBI)	-2,090.00	0.00	-2,090.00
82110	5359011	Servicios De Jardinería Y Fumigación	-56,430.00	0.00	-56,430.00
82110	5362011	Difusión Por Radio, Televisión Y Otros Y	-33,440.00	0.00	-33,440.00
82110	5366011	Servicio de creación y difusión de conte	-94,050.00	0.00	-94,050.00
82110	5372011	Pasajes terrestres estatales	-2,090.00	0.00	-2,090.00
82110	5372011	Pasajes terrestres estatales	-2,090.00	0.00	-2,090.00
82110	5372021	Pasajes Terrestres Nacionales	-59,711.00	0.00	-59,711.00
82110	5375011	Viáticos estatales	-2,090.00	0.00	-2,090.00
82110	5375011	Viáticos estatales	-15,675.00	0.00	-15,675.00
82110	5375021	Viáticos Nacionales En El País	-73,150.00	0.00	-73,150.00
82110	5382011	Gastos De Orden Social Y Cultural	-25,000.00	0.00	-25,000.00
82110	5382011	Gastos De Orden Social Y Cultural	-190,270.00	0.00	-190,270.00
82110	5383011	Congresos Y Convenciones	-60,000.00	0.00	-60,000.00
82110	5383011	Congresos Y Convenciones	-20,000.00	0.00	-20,000.00
82110	5383011	Congresos Y Convenciones	-97,650.00	0.00	-97,650.00
82110	5385011	Gastos De Representación	-42,250.00	0.00	-42,250.00
82110	5385011	Gastos De Representación	-10,000.00	0.00	-10,000.00
82110	5392011	Impuestos Y Derechos	-28,580.00	0.00	-28,580.00
82110	5392011	Impuestos Y Derechos	-66,735.00	0.00	-66,735.00
82110	5392011	Impuestos Y Derechos	-5,000.00	0.00	-5,000.00
82110	5392011	Impuestos Y Derechos	-20,000.00	0.00	-20,000.00
82110	5398011	Impuesto A La Nómina	-35,887.00	0.00	-35,887.00
82110	5398011	Impuesto A La Nómina	-10,899.00	0.00	-10,899.00
82110	5398011	Impuesto A La Nómina	-15,868.00	0.00	-15,868.00
82110	5398011	Impuesto A La Nómina	-23,478.00	0.00	-23,478.00
82110	5398011	Impuesto A La Nómina	-20,701.00	0.00	-20,701.00
82110	5398011	Impuesto A La Nómina	-26,609.00	0.00	-26,609.00
82110	5398011	Impuesto A La Nómina	-11,360.00	0.00	-11,360.00
82110	5398011	Impuesto A La Nómina	-18,958.00	0.00	-18,958.00
82110	5398011	Impuesto A La Nómina	-9,930.00	0.00	-9,930.00
82110	5398011	Impuesto A La Nómina	-30,383.00	0.00	-30,383.00
82110	5398011	Impuesto A La Nómina	-4,961.00	0.00	-4,961.00
82110	5398011	Impuesto A La Nómina	-79,758.00	0.00	-79,758.00

BALANZA DE COMPROBACIÓN A DETALLE AL 31 DE OCTUBRE 2021

Plan de Cuentas	Objeto del Gasto	Descripción Objeto del Gasto	Saldo Inicial	Actv Período	Saldo Final
82110	5398011	Impuesto A La Nómina	-15,357.00	0.00	-15,357.00
82110	5398011	Impuesto A La Nómina	-10,740.00	0.00	-10,740.00
82110	5398011	Impuesto A La Nómina	-69,771.00	0.00	-69,771.00
82110	5442011	BECAS Hijos de Trabajadores	-36,575.00	0.00	-36,575.00
82110	5442021	Becas Estudiantes	-20,000.00	0.00	-20,000.00
82110	5442021	Becas Estudiantes	-10,000.00	0.00	-10,000.00
82110	5442021	Becas Estudiantes	-25,080.00	0.00	-25,080.00
82210	5113011	Sueldo Base Al Personal Permanente	104,296.45	-104,296.45	0.00
82210	5113011	Sueldo Base Al Personal Permanente	257,543.27	0.00	257,543.27
82210	5113011	Sueldo Base Al Personal Permanente	15,254.25	-12,853.95	2,400.30
82210	5113011	Sueldo Base Al Personal Permanente	81,072.35	0.00	81,072.35
82210	5113011	Sueldo Base Al Personal Permanente	20,827.85	-16,027.45	4,800.40
82210	5113011	Sueldo Base Al Personal Permanente	113,740.65	0.00	113,740.65
82210	5113011	Sueldo Base Al Personal Permanente	75,730.00	-75,730.00	0.00
82210	5113011	Sueldo Base Al Personal Permanente	167,998.60	0.00	167,998.60
82210	5113011	Sueldo Base Al Personal Permanente	36,664.45	-36,664.45	0.00
82210	5113011	Sueldo Base Al Personal Permanente	152,939.95	0.00	152,939.95
82210	5113011	Sueldo Base Al Personal Permanente	54,025.15	-54,025.15	0.00
82210	5113011	Sueldo Base Al Personal Permanente	199,762.95	0.00	199,762.95
82210	5113011	Sueldo Base Al Personal Permanente	13,489.85	-8,689.45	4,800.40
82210	5113011	Sueldo Base Al Personal Permanente	77,050.65	0.00	77,050.65
82210	5113011	Sueldo Base Al Personal Permanente	26,078.30	-21,277.30	4,801.00
82210	5113011	Sueldo Base Al Personal Permanente	139,995.30	0.00	139,995.30
82210	5113011	Sueldo Base Al Personal Permanente	11,147.20	-6,347.00	4,800.20
82210	5113011	Sueldo Base Al Personal Permanente	65,336.60	0.00	65,336.60
82210	5113011	Sueldo Base Al Personal Permanente	45,521.35	-38,610.81	6,910.54
82210	5113011	Sueldo Base Al Personal Permanente	149,415.17	0.00	149,415.17
82210	5113011	Sueldo Base Al Personal Permanente	5,573.60	-3,173.50	2,400.10
82210	5113011	Sueldo Base Al Personal Permanente	32,668.30	0.00	32,668.30
82210	5113011	Sueldo Base Al Personal Permanente	457,350.61	-457,350.60	0.01
82210	5113011	Sueldo Base Al Personal Permanente	102,632.64	0.00	102,632.64
82210	5113011	Sueldo Base Al Personal Permanente	0.00	9,498.60	9,498.60
82210	5113011	Sueldo Base Al Personal Permanente	67,259.00	0.00	67,259.00
82210	5113011	Sueldo Base Al Personal Permanente	63,418.70	3,668.15	67,086.85
82210	5113011	Sueldo Base Al Personal Permanente	69,339.15	0.00	69,339.15
82210	5131011	Prima quinquenal por años de servicios e	1,594.34	-997.04	597.30
82210	5131011	Prima quinquenal por años de servicios e	10,161.44	0.00	10,161.44
82210	5131011	Prima quinquenal por años de servicios e	158.80	-46.60	112.20
82210	5131011	Prima quinquenal por años de servicios e	1,232.20	0.00	1,232.20
82210	5131011	Prima quinquenal por años de servicios e	1,690.41	-1,690.41	0.00
82210	5131011	Prima quinquenal por años de servicios e	3,438.42	0.00	3,438.42
82210	5131011	Prima quinquenal por años de servicios e	2,486.27	-2,486.27	0.00
82210	5131011	Prima quinquenal por años de servicios e	5,502.66	0.00	5,502.66
82210	5131011	Prima quinquenal por años de servicios e	613.79	-613.79	0.00
82210	5131011	Prima quinquenal por años de servicios e	3,258.38	0.00	3,258.38
82210	5131011	Prima quinquenal por años de servicios e	3,283.63	-3,283.63	0.00
82210	5131011	Prima quinquenal por años de servicios e	5,740.54	0.00	5,740.54
82210	5131011	Prima quinquenal por años de servicios e	2,079.54	-2,079.54	0.00
82210	5131011	Prima quinquenal por años de servicios e	4,174.33	0.00	4,174.33
82210	5131011	Prima quinquenal por años de servicios e	168.52	-66.04	102.48
82210	5131011	Prima quinquenal por años de servicios e	1,238.68	0.00	1,238.68
82210	5131011	Prima quinquenal por años de servicios e	210.22	159.22	369.44
82210	5131011	Prima quinquenal por años de servicios e	3,204.81	0.00	3,204.81
82210	5131011	Prima quinquenal por años de servicios e	441.91	-322.99	118.92
82210	5131011	Prima quinquenal por años de servicios e	2,645.55	0.00	2,645.55
82210	5131011	Prima quinquenal por años de servicios e	1,554.27	-1,554.27	0.00

BALANZA DE COMPROBACIÓN A DETALLE AL 31 DE OCTUBRE 2021

Plan de Cuentas	Objeto del Gasto	Descripción Objeto del Gasto	Saldo Inicial	Actv Período	Saldo Final
82210	5131011	Prima quinquenal por años de servicios e	2,295.00	0.00	2,295.00
82210	5131011	Prima quinquenal por años de servicios e	5,736.83	-5,736.83	0.00
82210	5131011	Prima quinquenal por años de servicios e	14,684.90	0.00	14,684.90
82210	5131011	Prima quinquenal por años de servicios e	211.96	-139.66	72.30
82210	5131011	Prima quinquenal por años de servicios e	1,325.06	0.00	1,325.06
82210	5131011	Prima quinquenal por años de servicios e	754.50	-696.00	58.50
82210	5131011	Prima quinquenal por años de servicios e	3,987.00	0.00	3,987.00
82210	5141021	Cuotas Del IMSS	34,009.85	-8,819.32	25,190.53
82210	5141021	Cuotas Del IMSS	14,094.95	-3,530.63	10,564.32
82210	5141021	Cuotas Del IMSS	20,772.83	-5,377.34	15,395.49
82210	5141021	Cuotas Del IMSS	33,068.81	-7,975.17	25,093.64
82210	5141021	Cuotas Del IMSS	27,614.98	-7,061.78	20,553.20
82210	5141021	Cuotas Del IMSS	35,622.86	-9,011.47	26,611.39
82210	5141021	Cuotas Del IMSS	15,152.19	-4,100.96	11,051.23
82210	5141021	Cuotas Del IMSS	24,795.44	-6,290.73	18,504.71
82210	5141021	Cuotas Del IMSS	13,357.76	-3,693.42	9,664.34
82210	5141021	Cuotas Del IMSS	40,809.47	-14,221.51	26,587.96
82210	5141021	Cuotas Del IMSS	6,678.88	-1,846.71	4,832.17
82210	5141021	Cuotas Del IMSS	105,821.07	-105,821.07	0.00
82210	5141021	Cuotas Del IMSS	16,302.61	-2,111.96	14,190.65
82210	5141021	Cuotas Del IMSS	116,043.46	-116,043.46	0.00
82210	5141021	Cuotas Del IMSS	280.72	-280.72	0.00
82210	5143011	Aportaciones Al Sistema De Ahorro Para E	33,805.34	0.00	33,805.34
82210	5143011	Aportaciones Al Sistema De Ahorro Para E	13,041.44	0.00	13,041.44
82210	5143011	Aportaciones Al Sistema De Ahorro Para E	3,978.96	-3,978.96	0.00
82210	5143011	Aportaciones Al Sistema De Ahorro Para E	19,514.85	0.00	19,514.85
82210	5143011	Aportaciones Al Sistema De Ahorro Para E	6,416.28	-6,416.28	0.00
82210	5143011	Aportaciones Al Sistema De Ahorro Para E	29,522.25	0.00	29,522.25
82210	5143011	Aportaciones Al Sistema De Ahorro Para E	9,541.67	-9,541.67	0.00
82210	5143011	Aportaciones Al Sistema De Ahorro Para E	26,234.35	0.00	26,234.35
82210	5143011	Aportaciones Al Sistema De Ahorro Para E	9,581.87	-9,581.87	0.00
82210	5143011	Aportaciones Al Sistema De Ahorro Para E	33,985.85	0.00	33,985.85
82210	5143011	Aportaciones Al Sistema De Ahorro Para E	14,537.78	0.00	14,537.78
82210	5143011	Aportaciones Al Sistema De Ahorro Para E	5,247.57	-5,247.57	0.00
82210	5143011	Aportaciones Al Sistema De Ahorro Para E	23,076.95	0.00	23,076.95
82210	5143011	Aportaciones Al Sistema De Ahorro Para E	7,253.08	-7,253.08	0.00
82210	5143011	Aportaciones Al Sistema De Ahorro Para E	12,948.82	0.00	12,948.82
82210	5143011	Aportaciones Al Sistema De Ahorro Para E	4,874.64	-4,874.64	0.00
82210	5143011	Aportaciones Al Sistema De Ahorro Para E	38,938.08	-38,938.08	0.00
82210	5143011	Aportaciones Al Sistema De Ahorro Para E	6,474.41	0.00	6,474.41
82210	5143011	Aportaciones Al Sistema De Ahorro Para E	2,437.32	-2,437.32	0.00
82210	5143011	Aportaciones Al Sistema De Ahorro Para E	96,541.78	-96,541.78	0.00
82210	5143011	Aportaciones Al Sistema De Ahorro Para E	15,964.41	0.00	15,964.41
82210	5143011	Aportaciones Al Sistema De Ahorro Para E	47.71	-47.71	0.00
82210	5143011	Aportaciones Al Sistema De Ahorro Para E	87,804.30	-87,804.30	0.00
82210	5154011	Pago por fallecimiento de padres, cónyug	53,490.00	0.00	53,490.00
82210	5154061	Despensa	1,200.00	-1,200.00	0.00
82210	5154061	Despensa	6,000.00	0.00	6,000.00
82210	5154061	Despensa	400.00	-400.00	0.00
82210	5154061	Despensa	2,000.00	0.00	2,000.00
82210	5154061	Despensa	800.00	-800.00	0.00
82210	5154061	Despensa	4,000.00	0.00	4,000.00
82210	5154061	Despensa	2,000.00	-2,000.00	0.00
82210	5154061	Despensa	6,000.00	0.00	6,000.00
82210	5154061	Despensa	1,200.00	-1,200.00	0.00
82210	5154061	Despensa	6,000.00	0.00	6,000.00

BALANZA DE COMPROBACIÓN A DETALLE AL 31 DE OCTUBRE 2021

Plan de Cuentas	Objeto del Gasto	Descripción Objeto del Gasto	Saldo Inicial	Actv Período	Saldo Final
82210	5154061	Despensa	1,600.00	-1,600.00	0.00
82210	5154061	Despensa	8,000.00	0.00	8,000.00
82210	5154061	Despensa	800.00	-800.00	0.00
82210	5154061	Despensa	4,000.00	0.00	4,000.00
82210	5154061	Despensa	800.00	-800.00	0.00
82210	5154061	Despensa	4,000.00	0.00	4,000.00
82210	5154061	Despensa	800.00	-800.00	0.00
82210	5154061	Despensa	4,000.00	0.00	4,000.00
82210	5154061	Despensa	2,400.00	-2,053.33	346.67
82210	5154061	Despensa	10,400.00	0.00	10,400.00
82210	5154061	Despensa	400.00	-400.00	0.00
82210	5154061	Despensa	2,000.00	0.00	2,000.00
82210	5154061	Despensa	4,800.00	-4,800.00	0.00
82210	5154061	Despensa	24,000.00	0.00	24,000.00
82210	5154061	Despensa	400.00	-400.00	0.00
82210	5154061	Despensa	11,600.00	0.00	11,600.00
82210	5154061	Despensa	7,600.00	-7,600.00	0.00
82210	5154061	Despensa	27,600.00	0.00	27,600.00
82210	5211011	Materiales Útiles Y Equipos Menores De O	24,000.00	0.00	24,000.00
82210	5211011	Materiales Útiles Y Equipos Menores De O	1,700.00	0.00	1,700.00
82210	5211011	Materiales Útiles Y Equipos Menores De O	-17,488.65	0.00	-17,488.65
82210	5211011	Materiales Útiles Y Equipos Menores De O	6,320.00	-2,320.00	4,000.00
82210	5211011	Materiales Útiles Y Equipos Menores De O	3,200.00	0.00	3,200.00
82210	5211011	Materiales Útiles Y Equipos Menores De O	4,000.00	0.00	4,000.00
82210	5211011	Materiales Útiles Y Equipos Menores De O	4,000.00	0.00	4,000.00
82210	5211011	Materiales Útiles Y Equipos Menores De O	7,300.00	0.00	7,300.00
82210	5211011	Materiales Útiles Y Equipos Menores De O	600.00	0.00	600.00
82210	5211011	Materiales Útiles Y Equipos Menores De O	-7,795.20	0.00	-7,795.20
82210	5211011	Materiales Útiles Y Equipos Menores De O	-19,653.94	0.00	-19,653.94
82210	5211011	Materiales Útiles Y Equipos Menores De O	4,000.00	-803.01	3,196.99
82210	5214011	Mat. Útiles Y Equipo Menores De Tecnolo	83,582.64	-84,441.00	-858.36
82210	5215011	Material Impreso e información digital.	8,000.00	-8,000.00	0.00
82210	5215011	Material Impreso e información digital.	12,000.00	-12,000.00	0.00
82210	5215011	Material Impreso e información digital.	-1,764,447.00	0.00	-1,764,447.00
82210	5216011	Material De Limpieza	64,965.82	-12,350.52	52,615.30
82210	5216011	Material De Limpieza	-62,361.60	0.00	-62,361.60
82210	5221011	Productos Alimenticios Para Personas	1,000.00	-1,000.00	0.00
82210	5221011	Productos Alimenticios Para Personas	200.00	-200.00	0.00
82210	5221011	Productos Alimenticios Para Personas	200.00	-200.00	0.00
82210	5221011	Productos Alimenticios Para Personas	600.00	-600.00	0.00
82210	5246011	Material Eléctrico Y Electrónico	180,244.00	0.00	180,244.00
82210	5249021	Otros Materiales Y Artículos De Construc	3,000.00	-3,000.00	0.00
82210	5252011	Fertilizantes, pesticidas y otros agroqu	3,135.00	0.00	3,135.00
82210	5253031	Medicinas Y Productos Farmacéuticos	17,399.00	0.00	17,399.00
82210	5253031	Medicinas Y Productos Farmacéuticos	-34,104.00	0.00	-34,104.00
82210	5255031	Materiales, accesorios y suministros de	22,829.00	-133,352.95	-110,523.95
82210	5255041	Otros Materiales, Accesorios Y Suministr	111,275.06	-242,403.48	-131,128.42
82210	5261011	Combustibles, Lubricantes Y Aditivos Par	20,000.00	0.00	20,000.00
82210	5261011	Combustibles, Lubricantes Y Aditivos Par	26,402.29	-26,402.29	0.00
82210	5261011	Combustibles, Lubricantes Y Aditivos Par	-4,564,999.67	0.00	-4,564,999.67
82210	5271011	Vestuario Y Uniformes	5,382.00	-5,382.00	0.00
82210	5272011	Prendas De Seguridad Y Protección Person	-185,136.00	0.00	-185,136.00
82210	5291011	Herramientas Menores	7,540.00	-50,170.00	-42,630.00
82210	5291011	Herramientas Menores	4,299.00	-4,299.00	0.00
82210	5292011	Refacciones Y Accesorios Menores De Edif	6,887.00	0.00	6,887.00
82210	5293011	Refacciones Y Accesorios Menores De Mobi	2,090.00	-2,090.00	0.00

BALANZA DE COMPROBACIÓN A DETALLE AL 31 DE OCTUBRE 2021

Plan de Cuentas	Objeto del Gasto	Descripción Objeto del Gasto	Saldo Inicial	Actv Período	Saldo Final
82210	5294011	Refacciones Y Accesorios menores De Equi	1.00	-1.00	0.00
82210	5294011	Refacciones Y Accesorios menores De Equi	-24,650.00	0.00	-24,650.00
82210	5296011	Refacciones y accesorios menores de Equi	-102,564.00	0.00	-102,564.00
82210	5296012	Neumáticos para transporte.	-316,205.26	-10,378.53	-326,583.79
82210	5298011	Refacciones y accesorios menores de maqu	-9,010.55	0.00	-9,010.55
82210	5311011	Energía Eléctrica	54,143.38	0.00	54,143.38
82210	5311011	Energía Eléctrica	-1,705,432.00	0.00	-1,705,432.00
82210	5311011	Energía Eléctrica	-125,872.53	-47,494.04	-173,366.57
82210	5312011	Gas	800.00	-800.00	0.00
82210	5313011	Agua	-385,352.00	0.00	-385,352.00
82210	5317011	Servicio De Acceso De Internet, Redes Y	55,048.52	-6,077.12	48,971.40
82210	5317011	Servicio De Acceso De Internet, Redes Y	57,085.45	-57,085.45	0.00
82210	5317011	Servicio De Acceso De Internet, Redes Y	12,000.00	-22,437.68	-10,437.68
82210	5317011	Servicio De Acceso De Internet, Redes Y	24,127.91	0.00	24,127.91
82210	5317011	Servicio De Acceso De Internet, Redes Y	-4,325,350.00	0.00	-4,325,350.00
82210	5317011	Servicio De Acceso De Internet, Redes Y	-1,846,098.25	-20,631.75	-1,866,730.00
82210	5318011	Servicios Postales Y Telegráficos	3,000.00	-3,000.00	0.00
82210	5327011	Arrendamiento de activos intangibles	-160,820.00	0.00	-160,820.00
82210	5331011	Servicios Legales De Contabilidad, Audit	65,000.00	0.00	65,000.00
82210	5331011	Servicios Legales De Contabilidad, Audit	70,000.00	0.00	70,000.00
82210	5331011	Servicios Legales De Contabilidad, Audit	-196,981.11	0.00	-196,981.11
82210	5331011	Servicios Legales De Contabilidad, Audit	-1,044,000.00	0.00	-1,044,000.00
82210	5331011	Servicios Legales De Contabilidad, Audit	7,725.00	0.00	7,725.00
82210	5333011	Servicios De Consultoría Admva. Procesos	280,000.00	0.00	280,000.00
82210	5333031	Otros Servicios Técnicos O Profesionales	-2,084,659.20	0.00	-2,084,659.20
82210	5333031	Otros Servicios Técnicos O Profesionales	-1,198,958.00	-29,922.00	-1,228,880.00
82210	5333031	Otros Servicios Técnicos O Profesionales	0.00	-464,000.00	-464,000.00
82210	5333031	Otros Servicios Técnicos O Profesionales	0.00	-40,832.00	-40,832.00
82210	5333031	Otros Servicios Técnicos O Profesionales	351,298.61	0.00	351,298.61
82210	5333031	Otros Servicios Técnicos O Profesionales	-1,193,796.00	-29,922.00	-1,223,718.00
82210	5333031	Otros Servicios Técnicos O Profesionales	-35,246,331.69	-206,928.35	-35,453,260.04
82210	5334011	Servicios De Capacitación	227,343.00	0.00	227,343.00
82210	5335011	Serv de Invest Cientif y Des	396,100.00	2,940.00	399,040.00
82210	5336051	Publicaciones Oficiales Para Difusión E	20,000.00	0.00	20,000.00
82210	5336051	Publicaciones Oficiales Para Difusión E	1,359.00	0.00	1,359.00
82210	5338011	Servicios De Vigilancia	-8,559,407.80	-44,411.26	-8,603,819.06
82210	5341011	Servicios Financieros Y Bancarios	16,159.78	-16,159.78	0.00
82210	5341011	Servicios Financieros Y Bancarios	3.88	0.00	3.88
82210	5341011	Servicios Financieros Y Bancarios	136,091.49	0.00	136,091.49
82210	5341011	Servicios Financieros Y Bancarios	25,905.28	-912.83	24,992.45
82210	5341011	Servicios Financieros Y Bancarios	17,608.35	1,816.26	19,424.61
82210	5341011	Servicios Financieros Y Bancarios	116.84	32.42	149.26
82210	5341011	Servicios Financieros Y Bancarios	6,963.28	1,233.49	8,196.77
82210	5344011	Seguros De Responsabilidad Patrimonial Y	-16,995.00	0.00	-16,995.00
82210	5344021	Fianzas de fidelidad	4,639.00	-11,216.62	-6,577.62
82210	5345011	Seguro De Bienes Patrimoniales	44,803.51	-44,803.51	0.00
82210	5345011	Seguro De Bienes Patrimoniales	-451,928.89	0.00	-451,928.89
82210	5351011	Conservación Y Mantenimiento Menor De In	29,493.65	0.00	29,493.65
82210	5351011	Conservación Y Mantenimiento Menor De In	-65,571.00	0.00	-65,571.00
82210	5355011	Reparación Y Mantenimiento De Equipo De	0.00	-11,205.60	-11,205.60
82210	5355011	Reparación Y Mantenimiento De Equipo De	-1,825,629.42	7,016.22	-1,818,613.20
82210	5357011	Instalación, reparación y mantenimiento	20,900.00	0.00	20,900.00
82210	5358011	Servicio De Limpieza Y Manejo De Desecho	-4,564,679.00	-191,089.00	-4,755,768.00
82210	5358011	Servicio De Limpieza Y Manejo De Desecho	-144,959.76	0.00	-144,959.76
82210	5358021	Manejo de Desechos (RPBI)	2,090.00	0.00	2,090.00
82210	5359011	Servicios De Jardinería Y Fumigación	-398,856.67	-44,031.33	-442,888.00

BALANZA DE COMPROBACIÓN A DETALLE AL 31 DE OCTUBRE 2021

Plan de Cuentas	Objeto del Gasto	Descripción Objeto del Gasto	Saldo Inicial	Actv Período	Saldo Final
82210	5362011	Difusión Por Radio, Televisión Y Otros Y	33,440.00	0.00	33,440.00
82210	5366011	Servicio de creación y difusión de conte	-829,950.11	0.00	-829,950.11
82210	5372011	Pasajes terrestres estatales	54,552.36	0.00	54,552.36
82210	5372011	Pasajes terrestres estatales	850.00	-638.95	211.05
82210	5372011	Pasajes terrestres estatales	590.00	0.00	590.00
82210	5372021	Pasajes Terrestres Nacionales	40,037.11	-40,037.11	0.00
82210	5375011	Viáticos estatales	930.00	-823.06	106.94
82210	5375011	Viáticos estatales	9,128.00	0.00	9,128.00
82210	5375021	Viáticos Nacionales En El País	35,320.00	18,000.00	53,320.00
82210	5375021	Viáticos Nacionales En El País	42,771.12	-42,771.12	0.00
82210	5382011	Gastos De Orden Social Y Cultural	0.00	150,000.00	150,000.00
82210	5382011	Gastos De Orden Social Y Cultural	25,000.00	-25,000.00	0.00
82210	5382011	Gastos De Orden Social Y Cultural	190,270.00	-190,270.00	0.00
82210	5383011	Congresos Y Convenciones	35,640.00	-35,640.00	0.00
82210	5383011	Congresos Y Convenciones	16,000.00	-16,000.00	0.00
82210	5383011	Congresos Y Convenciones	97,650.00	-31,487.29	66,162.71
82210	5385011	Gastos De Representación	33,077.01	-5,429.10	27,647.91
82210	5385011	Gastos De Representación	7,652.00	0.00	7,652.00
82210	5392011	Impuestos Y Derechos	267,139.32	-232,000.00	35,139.32
82210	5392011	Impuestos Y Derechos	1,187.00	0.00	1,187.00
82210	5398011	Impuesto A La Nómina	8,730.00	-6,202.00	2,528.00
82210	5398011	Impuesto A La Nómina	2,636.00	-1,901.00	735.00
82210	5398011	Impuesto A La Nómina	3,798.00	-2,775.00	1,023.00
82210	5398011	Impuesto A La Nómina	5,621.00	-4,099.00	1,522.00
82210	5398011	Impuesto A La Nómina	5,295.00	-3,539.00	1,756.00
82210	5398011	Impuesto A La Nómina	7,141.00	-4,469.00	2,672.00
82210	5398011	Impuesto A La Nómina	2,677.00	-1,996.00	681.00
82210	5398011	Impuesto A La Nómina	4,551.00	-3,321.00	1,230.00
82210	5398011	Impuesto A La Nómina	2,248.00	-1,748.00	500.00
82210	5398011	Impuesto A La Nómina	7,013.00	-5,690.00	1,323.00
82210	5398011	Impuesto A La Nómina	1,162.00	-873.00	289.00
82210	5398011	Impuesto A La Nómina	18,200.00	-14,011.00	4,189.00
82210	5398011	Impuesto A La Nómina	6,196.00	-6,196.00	0.00
82210	5398011	Impuesto A La Nómina	19,698.26	-19,698.26	0.00
82210	5442011	BECAS Hijos de Trabajadores	36,575.00	0.00	36,575.00
82210	5442021	Becas Estudiantes	62,000.00	-42,000.00	20,000.00
82210	5442021	Becas Estudiantes	10,000.00	0.00	10,000.00
82210	5442021	Becas Estudiantes	25,080.00	0.00	25,080.00
82210	5515011	Equipo De Cómputo Y De Tecnología	51,902.39	0.00	51,902.39
82210	5515011	Equipo De Cómputo Y De Tecnología	-1,254,961.08	0.00	-1,254,961.08
82210	5515011	Equipo De Cómputo Y De Tecnología	0.12	0.00	0.12
82210	5531011	Equipo Médico Y De Laboratorio	88,050.00	0.00	88,050.00
82210	5532011	Instrumental médico y de laboratorio	669,916.00	-4,342,238.44	-3,672,322.44
82210	5561011	Maquinaria y equipo agropecuario	72,848.00	-31,859.50	40,988.50
82310	5113011	Sueldo Base Al Personal Permanente	-54,362.55	-9,973.55	-64,336.10
82310	5113011	Sueldo Base Al Personal Permanente	6,530.33	0.00	6,530.33
82310	5113011	Sueldo Base Al Personal Permanente	0.00	-22,455.15	-22,455.15
82310	5113011	Sueldo Base Al Personal Permanente	0.00	-35,229.05	-35,229.05
82310	5113011	Sueldo Base Al Personal Permanente	0.00	-110.00	-110.00
82310	5113011	Sueldo Base Al Personal Permanente	0.00	-28,673.45	-28,673.45
82310	5113011	Sueldo Base Al Personal Permanente	0.00	-28,443.95	-28,443.95
82310	5113011	Sueldo Base Al Personal Permanente	0.00	-27,891.05	-27,891.05
82310	5113011	Sueldo Base Al Personal Permanente	0.00	-40,481.30	-40,481.30
82310	5113011	Sueldo Base Al Personal Permanente	0.00	-25,547.80	-25,547.80
82310	5113011	Sueldo Base Al Personal Permanente	0.00	-51,451.03	-51,451.03
82310	5113011	Sueldo Base Al Personal Permanente	70,303.08	0.00	70,303.08

BALANZA DE COMPROBACIÓN A DETALLE AL 31 DE OCTUBRE 2021

Plan de Cuentas	Objeto del Gasto	Descripción Objeto del Gasto	Saldo Inicial	Actv Período	Saldo Final
82310	5113011	Sueldo Base Al Personal Permanente	0.00	-12,773.90	-12,773.90
82310	5113011	Sueldo Base Al Personal Permanente	-366,631.96	198,944.40	-167,687.56
82310	5113011	Sueldo Base Al Personal Permanente	437,616.36	0.00	437,616.36
82310	5113011	Sueldo Base Al Personal Permanente	-88,102.30	-28,495.80	-116,598.10
82310	5113011	Sueldo Base Al Personal Permanente	250,000.00	0.00	250,000.00
82310	5113011	Sueldo Base Al Personal Permanente	97,024.85	-264,679.25	-167,654.40
82310	5113011	Sueldo Base Al Personal Permanente	572,308.60	0.00	572,308.60
82310	5131011	Prima quinquenal por años de servicios e	0.00	-3,386.24	-3,386.24
82310	5131011	Prima quinquenal por años de servicios e	0.00	-495.40	-495.40
82310	5131011	Prima quinquenal por años de servicios e	0.00	568.75	568.75
82310	5131011	Prima quinquenal por años de servicios e	0.00	1,317.33	1,317.33
82310	5131011	Prima quinquenal por años de servicios e	0.00	-517.49	-517.49
82310	5131011	Prima quinquenal por años de servicios e	0.00	1,583.83	1,583.83
82310	5131011	Prima quinquenal por años de servicios e	0.00	969.02	969.02
82310	5131011	Prima quinquenal por años de servicios e	0.00	-475.96	-475.96
82310	5131011	Prima quinquenal por años de servicios e	0.00	-1,318.54	-1,318.54
82310	5131011	Prima quinquenal por años de servicios e	0.00	-798.67	-798.67
82310	5131011	Prima quinquenal por años de servicios e	0.00	1,012.27	1,012.27
82310	5131011	Prima quinquenal por años de servicios e	0.00	639.45	639.45
82310	5131011	Prima quinquenal por años de servicios e	0.00	-428.86	-428.86
82310	5131011	Prima quinquenal por años de servicios e	0.00	-930.00	-930.00
82310	5132011	Primas De Vacaciones Y Dominical	-840.49	0.00	-840.49
82310	5132011	Primas De Vacaciones Y Dominical	-280.18	0.00	-280.18
82310	5132011	Primas De Vacaciones Y Dominical	-559.77	0.00	-559.77
82310	5132011	Primas De Vacaciones Y Dominical	-840.00	0.00	-840.00
82310	5132011	Primas De Vacaciones Y Dominical	-187.26	0.00	-187.26
82310	5132011	Primas De Vacaciones Y Dominical	185.82	0.00	185.82
82310	5132011	Primas De Vacaciones Y Dominical	-559.17	0.00	-559.17
82310	5132011	Primas De Vacaciones Y Dominical	-560.51	0.00	-560.51
82310	5132011	Primas De Vacaciones Y Dominical	-560.18	0.00	-560.18
82310	5132011	Primas De Vacaciones Y Dominical	-1,400.54	0.00	-1,400.54
82310	5132011	Primas De Vacaciones Y Dominical	-279.59	0.00	-279.59
82310	5132011	Primas De Vacaciones Y Dominical	-3,360.15	0.00	-3,360.15
82310	5132011	Primas De Vacaciones Y Dominical	-2,242.02	0.00	-2,242.02
82310	5132011	Primas De Vacaciones Y Dominical	2,514.15	0.00	2,514.15
82310	5132011	Primas De Vacaciones Y Dominical	-6,530.33	0.00	-6,530.33
82310	5132031	Gratificación De Fin De Año	-46,984.39	0.00	-46,984.39
82310	5132031	Gratificación De Fin De Año	-14,585.80	0.00	-14,585.80
82310	5132031	Gratificación De Fin De Año	-21,686.43	0.00	-21,686.43
82310	5132031	Gratificación De Fin De Año	-58,021.60	0.00	-58,021.60
82310	5132031	Gratificación De Fin De Año	-25,887.54	0.00	-25,887.54
82310	5132031	Gratificación De Fin De Año	3,680.00	0.00	3,680.00
82310	5132031	Gratificación De Fin De Año	-31,268.00	0.00	-31,268.00
82310	5132031	Gratificación De Fin De Año	-16,011.71	0.00	-16,011.71
82310	5132031	Gratificación De Fin De Año	-25,746.69	0.00	-25,746.69
82310	5132031	Gratificación De Fin De Año	-14,199.26	0.00	-14,199.26
82310	5132031	Gratificación De Fin De Año	50,000.00	0.00	50,000.00
82310	5132031	Gratificación De Fin De Año	-42,986.77	0.00	-42,986.77
82310	5132031	Gratificación De Fin De Año	-7,099.63	0.00	-7,099.63
82310	5132031	Gratificación De Fin De Año	150,000.00	0.00	150,000.00
82310	5132031	Gratificación De Fin De Año	-111,117.95	0.00	-111,117.95
82310	5132031	Gratificación De Fin De Año	33,596.02	0.00	33,596.02
82310	5132031	Gratificación De Fin De Año	250,000.00	0.00	250,000.00
82310	5132031	Gratificación De Fin De Año	-92,545.26	0.00	-92,545.26
82310	5141021	Cuotas Del IMSS	-30,843.89	0.00	-30,843.89
82310	5141021	Cuotas Del IMSS	-15,352.52	0.00	-15,352.52

BALANZA DE COMPROBACIÓN A DETALLE AL 31 DE OCTUBRE 2021

Plan de Cuentas	Objeto del Gasto	Descripción Objeto del Gasto	Saldo Inicial	Actv Período	Saldo Final
82310	5141021	Cuotas Del IMSS	-23,849.12	0.00	-23,849.12
82310	5141021	Cuotas Del IMSS	-35,303.00	0.00	-35,303.00
82310	5141021	Cuotas Del IMSS	-30,808.17	0.00	-30,808.17
82310	5141021	Cuotas Del IMSS	-38,847.51	0.00	-38,847.51
82310	5141021	Cuotas Del IMSS	-18,652.65	0.00	-18,652.65
82310	5141021	Cuotas Del IMSS	-27,567.34	0.00	-27,567.34
82310	5141021	Cuotas Del IMSS	-16,993.20	0.00	-16,993.20
82310	5141021	Cuotas Del IMSS	0.00	6,935.91	6,935.91
82310	5141021	Cuotas Del IMSS	-45,768.62	0.00	-45,768.62
82310	5141021	Cuotas Del IMSS	-8,496.60	0.00	-8,496.60
82310	5141021	Cuotas Del IMSS	0.00	78,568.85	78,568.85
82310	5141021	Cuotas Del IMSS	-127,056.93	0.00	-127,056.93
82310	5141021	Cuotas Del IMSS	-1,120.89	0.00	-1,120.89
82310	5141021	Cuotas Del IMSS	0.00	87,825.81	87,825.81
82310	5141021	Cuotas Del IMSS	-124,110.68	0.00	-124,110.68
82310	5143011	Aportaciones Al Sistema De Ahorro Para E	1,679.60	0.00	1,679.60
82310	5143011	Aportaciones Al Sistema De Ahorro Para E	-4,566.03	0.00	-4,566.03
82310	5143011	Aportaciones Al Sistema De Ahorro Para E	-6,599.10	0.00	-6,599.10
82310	5143011	Aportaciones Al Sistema De Ahorro Para E	-9,687.72	0.00	-9,687.72
82310	5143011	Aportaciones Al Sistema De Ahorro Para E	-8,388.08	0.00	-8,388.08
82310	5143011	Aportaciones Al Sistema De Ahorro Para E	2,413.92	0.00	2,413.92
82310	5143011	Aportaciones Al Sistema De Ahorro Para E	-4,679.19	0.00	-4,679.19
82310	5143011	Aportaciones Al Sistema De Ahorro Para E	-7,973.00	0.00	-7,973.00
82310	5143011	Aportaciones Al Sistema De Ahorro Para E	-4,066.14	0.00	-4,066.14
82310	5143011	Aportaciones Al Sistema De Ahorro Para E	0.00	38,938.08	38,938.08
82310	5143011	Aportaciones Al Sistema De Ahorro Para E	1,636.59	0.00	1,636.59
82310	5143011	Aportaciones Al Sistema De Ahorro Para E	-2,033.07	0.00	-2,033.07
82310	5143011	Aportaciones Al Sistema De Ahorro Para E	0.00	96,541.78	96,541.78
82310	5143011	Aportaciones Al Sistema De Ahorro Para E	4,437.34	0.00	4,437.34
82310	5143011	Aportaciones Al Sistema De Ahorro Para E	8,656.06	0.00	8,656.06
82310	5143011	Aportaciones Al Sistema De Ahorro Para E	21,128.19	87,804.30	108,932.49
82310	5143011	Aportaciones Al Sistema De Ahorro Para E	6,810.55	0.00	6,810.55
82310	5144011	Seguro De Vida	122,733.10	0.00	122,733.10
82310	5144011	Seguro De Vida	-4,894.38	0.00	-4,894.38
82310	5144011	Seguro De Vida	-1,295.55	0.00	-1,295.55
82310	5144011	Seguro De Vida	-7,087.15	0.00	-7,087.15
82310	5144011	Seguro De Vida	-3,654.37	0.00	-3,654.37
82310	5144011	Seguro De Vida	-2,533.29	0.00	-2,533.29
82310	5144011	Seguro De Vida	-2,230.80	0.00	-2,230.80
82310	5144011	Seguro De Vida	-1,039.14	0.00	-1,039.14
82310	5144011	Seguro De Vida	-970.14	0.00	-970.14
82310	5144011	Seguro De Vida	-2,273.25	0.00	-2,273.25
82310	5144011	Seguro De Vida	-649.67	0.00	-649.67
82310	5144011	Seguro De Vida	-16,783.59	0.00	-16,783.59
82310	5144011	Seguro De Vida	-290.96	0.00	-290.96
82310	5144011	Seguro De Vida	-9,347.92	0.00	-9,347.92
82310	5152031	Antigüedad	-159,943.41	0.00	-159,943.41
82310	5152031	Antigüedad	-33,205.00	0.00	-33,205.00
82310	5154021	Ayuda adquisición de lentes	66,600.00	0.00	66,600.00
82310	5154021	Ayuda adquisición de lentes	-1,700.00	0.00	-1,700.00
82310	5154021	Ayuda adquisición de lentes	-3,400.00	0.00	-3,400.00
82310	5154021	Ayuda adquisición de lentes	-5,100.00	0.00	-5,100.00
82310	5154021	Ayuda adquisición de lentes	-1,700.00	0.00	-1,700.00
82310	5154021	Ayuda adquisición de lentes	-1,700.00	0.00	-1,700.00
82310	5154021	Ayuda adquisición de lentes	-3,400.00	0.00	-3,400.00
82310	5154021	Ayuda adquisición de lentes	-1,700.00	0.00	-1,700.00

BALANZA DE COMPROBACIÓN A DETALLE AL 31 DE OCTUBRE 2021

Plan de Cuentas	Objeto del Gasto	Descripción Objeto del Gasto	Saldo Inicial	Actv Período	Saldo Final
82310	5154021	Ayuda adquisición de lentes	-1,700.00	0.00	-1,700.00
82310	5154021	Ayuda adquisición de lentes	-13,599.99	0.00	-13,599.99
82310	5154021	Ayuda adquisición de lentes	-1,700.00	0.00	-1,700.00
82310	5154021	Ayuda adquisición de lentes	-6,499.98	0.00	-6,499.98
82310	5154061	Despensa	0.00	-1,200.00	-1,200.00
82310	5154061	Despensa	0.00	-400.00	-400.00
82310	5154061	Despensa	0.00	-800.00	-800.00
82310	5154061	Despensa	0.00	-400.00	-400.00
82310	5154061	Despensa	0.00	-1,200.00	-1,200.00
82310	5154061	Despensa	0.00	-1,600.00	-1,600.00
82310	5154061	Despensa	0.00	-800.00	-800.00
82310	5154061	Despensa	0.00	-800.00	-800.00
82310	5154061	Despensa	0.00	-800.00	-800.00
82310	5154061	Despensa	0.00	-1,493.34	-1,493.34
82310	5154061	Despensa	0.00	-400.00	-400.00
82310	5154061	Despensa	0.00	-4,800.00	-4,800.00
82310	5154061	Despensa	0.00	-400.00	-400.00
82310	5154061	Despensa	0.00	-2,000.00	-2,000.00
82310	5154071	Despensa Especial	-4,529.00	0.00	-4,529.00
82310	5154071	Despensa Especial	-1,416.70	0.00	-1,416.70
82310	5154071	Despensa Especial	-2,188.50	0.00	-2,188.50
82310	5154071	Despensa Especial	-3,248.00	0.00	-3,248.00
82310	5154071	Despensa Especial	-2,338.30	0.00	-2,338.30
82310	5154071	Despensa Especial	-2,589.70	0.00	-2,589.70
82310	5154071	Despensa Especial	-1,699.50	0.00	-1,699.50
82310	5154071	Despensa Especial	-2,538.20	0.00	-2,538.20
82310	5154071	Despensa Especial	-1,543.60	0.00	-1,543.60
82310	5154071	Despensa Especial	-4,503.90	0.00	-4,503.90
82310	5154071	Despensa Especial	-771.80	0.00	-771.80
82310	5154071	Despensa Especial	-11,493.40	0.00	-11,493.40
82310	5154071	Despensa Especial	3,670.60	0.00	3,670.60
82310	5154071	Despensa Especial	-6,545.70	0.00	-6,545.70
82310	5161011	Incrementos a las percepciones	985,060.00	0.00	985,060.00
82310	5211011	Materiales Útiles Y Equipos Menores De O	-2,320.00	2,320.00	0.00
82310	5211011	Materiales Útiles Y Equipos Menores De O	1,000.00	0.00	1,000.00
82310	5211011	Materiales Útiles Y Equipos Menores De O	-556.80	0.00	-556.80
82310	5211011	Materiales Útiles Y Equipos Menores De O	2,196.00	0.00	2,196.00
82310	5211011	Materiales Útiles Y Equipos Menores De O	-36.24	0.00	-36.24
82310	5215011	Material Impreso e información digital.	-304,431.56	0.00	-304,431.56
82310	5215011	Material Impreso e información digital.	0.00	8,000.00	8,000.00
82310	5215011	Material Impreso e información digital.	0.00	12,000.00	12,000.00
82310	5215011	Material Impreso e información digital.	-103,791.00	0.00	-103,791.00
82310	5216011	Material De Limpieza	-1,461.60	0.00	-1,461.60
82310	5216011	Material De Limpieza	-11,001.40	0.00	-11,001.40
82310	5216011	Material De Limpieza	-683.00	-498.00	-1,181.00
82310	5221011	Productos Alimenticios Para Personas	0.00	1,000.00	1,000.00
82310	5221011	Productos Alimenticios Para Personas	0.00	200.00	200.00
82310	5221011	Productos Alimenticios Para Personas	0.00	200.00	200.00
82310	5221011	Productos Alimenticios Para Personas	-410.00	395.00	-15.00
82310	5222011	Productos alimenticios para animales	-555.00	-1,065.00	-1,620.00
82310	5246011	Material Eléctrico Y Electrónico	-180,244.00	0.00	-180,244.00
82310	5249021	Otros Materiales Y Artículos De Construc	0.00	3,000.00	3,000.00
82310	5253031	Medicinas Y Productos Farmacéuticos	-1,000.00	0.00	-1,000.00
82310	5253031	Medicinas Y Productos Farmacéuticos	-2,436.00	0.00	-2,436.00
82310	5255031	Materiales, accesorios y suministros de	-22,829.00	724.21	-22,104.79
82310	5255041	Otros Materiales, Accesorios Y Suministr	-116,127.00	-48,429.21	-164,556.21

BALANZA DE COMPROBACIÓN A DETALLE AL 31 DE OCTUBRE 2021

Plan de Cuentas	Objeto del Gasto	Descripción Objeto del Gasto	Saldo Inicial	Actv Período	Saldo Final
82310	5261011	Combustibles, Lubricantes Y Aditivos Par	-20,000.00	0.00	-20,000.00
82310	5261011	Combustibles, Lubricantes Y Aditivos Par	9,673.71	-108,773.71	-99,100.00
82310	5261011	Combustibles, Lubricantes Y Aditivos Par	-237,842.48	0.00	-237,842.48
82310	5271011	Vestuario Y Uniformes	0.00	5,382.00	5,382.00
82310	5272011	Prendas De Seguridad Y Protección Person	-13,224.00	0.00	-13,224.00
82310	5291011	Herramientas Menores	-7,540.00	-986.00	-8,526.00
82310	5291011	Herramientas Menores	701.00	4,299.00	5,000.00
82310	5293011	Refacciones Y Accesorios Menores De Mobi	0.00	2,090.00	2,090.00
82310	5294011	Refacciones Y Accesorios menores De Equi	-959.00	1.00	-958.00
82310	5294011	Refacciones Y Accesorios menores De Equi	-1,450.00	0.00	-1,450.00
82310	5296011	Refacciones y accesorios menores de Equi	-7,326.00	0.00	-7,326.00
82310	5296011	Refacciones y accesorios menores de Equi	0.00	-208.80	-208.80
82310	5296012	Neumáticos para transporte.	1,120.00	10,378.53	11,498.53
82310	5298011	Refacciones y accesorios menores de maqu	-2,296.11	-807.50	-3,103.61
82310	5311011	Energía Eléctrica	-54,143.38	0.00	-54,143.38
82310	5311011	Energía Eléctrica	-4,887.00	0.00	-4,887.00
82310	5311011	Energía Eléctrica	-132,975.45	-50,044.96	-183,020.41
82310	5312011	Gas	0.00	800.00	800.00
82310	5313011	Agua	144.00	0.00	144.00
82310	5315011	Telefonía Celular	-300.00	-400.00	-700.00
82310	5317011	Servicio De Acceso De Internet, Redes Y	-146,108.52	6,077.12	-140,031.40
82310	5317011	Servicio De Acceso De Internet, Redes Y	-57,085.45	57,085.45	0.00
82310	5317011	Servicio De Acceso De Internet, Redes Y	0.00	6,781.16	6,781.16
82310	5317011	Servicio De Acceso De Internet, Redes Y	-19,049.40	0.00	-19,049.40
82310	5317011	Servicio De Acceso De Internet, Redes Y	-111,691.75	-115,958.25	-227,650.00
82310	5318011	Servicios Postales Y Telegráficos	0.00	3,000.00	3,000.00
82310	5323011	Arrendamiento De Mobiliario Y	-1,519.39	0.00	-1,519.39
82310	5323011	Arrendamiento De Mobiliario Y	30,000.00	0.00	30,000.00
82310	5327011	Arrendamiento de activos intangibles	-3,655.00	0.00	-3,655.00
82310	5331011	Servicios Legales De Contabilidad, Audit	-603.20	-301.60	-904.80
82310	5331011	Servicios Legales De Contabilidad, Audit	-65,000.00	0.00	-65,000.00
82310	5331011	Servicios Legales De Contabilidad, Audit	-1,886.79	0.00	-1,886.79
82310	5331011	Servicios Legales De Contabilidad, Audit	-69,600.00	0.00	-69,600.00
82310	5333011	Servicios De Consultoría Admva. Procesos	-280,000.00	0.00	-280,000.00
82310	5333031	Otros Servicios Técnicos O Profesionales	-138,977.28	0.00	-138,977.28
82310	5333031	Otros Servicios Técnicos O Profesionales	-23,000.00	-59,166.00	-82,166.00
82310	5333031	Otros Servicios Técnicos O Profesionales	0.00	-232,000.00	-232,000.00
82310	5333031	Otros Servicios Técnicos O Profesionales	-162,074.44	0.00	-162,074.44
82310	5333031	Otros Servicios Técnicos O Profesionales	-41,254.18	-20,416.00	-61,670.18
82310	5333031	Otros Servicios Técnicos O Profesionales	-1,275,947.37	0.00	-1,275,947.37
82310	5333031	Otros Servicios Técnicos O Profesionales	-19,000.00	-59,166.00	-78,166.00
82310	5333031	Otros Servicios Técnicos O Profesionales	-350,642.55	206,928.35	-143,714.20
82310	5334011	Servicios De Capacitación	-17,400.00	0.00	-17,400.00
82310	5334011	Servicios De Capacitación	-227,343.00	0.00	-227,343.00
82310	5335011	Serv de Invest Cientif y Des	-396,100.00	-2,940.00	-399,040.00
82310	5336011	Impresiones De Documentos Oficiales Para	0.00	-1,403.60	-1,403.60
82310	5336041	Servicio De Fotocopiado, Digitalización	-58.00	0.00	-58.00
82310	5336051	Publicaciones Oficiales Para Difusión E	-20,000.00	0.00	-20,000.00
82310	5336061	Otros Servicios De Apoyo Administrativo	-1,160.00	0.00	-1,160.00
82310	5336061	Otros Servicios De Apoyo Administrativo	-440.80	0.00	-440.80
82310	5336061	Otros Servicios De Apoyo Administrativo	-106.00	-152.00	-258.00
82310	5338011	Servicios De Vigilancia	-10,853.94	44,411.26	33,557.32
82310	5339011	Servicios profesionales, científicos y t	-499.00	-558.00	-1,057.00
82310	5341011	Servicios Financieros Y Bancarios	-16,159.78	16,159.78	0.00
82310	5341011	Servicios Financieros Y Bancarios	-3.88	0.00	-3.88
82310	5341011	Servicios Financieros Y Bancarios	-136,091.49	0.00	-136,091.49

BALANZA DE COMPROBACIÓN A DETALLE AL 31 DE OCTUBRE 2021

Plan de Cuentas	Objeto del Gasto	Descripción Objeto del Gasto	Saldo Inicial	Actv Período	Saldo Final
82310	5341011	Servicios Financieros Y Bancarios	-25,253.46	-3,180.74	-28,434.20
82310	5341011	Servicios Financieros Y Bancarios	-17,608.35	-1,816.26	-19,424.61
82310	5341011	Servicios Financieros Y Bancarios	-116.84	-32.42	-149.26
82310	5341011	Servicios Financieros Y Bancarios	-7,346.08	-1,233.49	-8,579.57
82310	5344011	Seguros De Responsabilidad Patrimonial Y	-4,333.00	0.00	-4,333.00
82310	5344021	Fianzas de fidelidad	0.00	1,073.29	1,073.29
82310	5345011	Seguro De Bienes Patrimoniales	-44,803.51	44,803.51	0.00
82310	5351011	Conservación Y Mantenimiento Menor De In	-29,493.65	0.00	-29,493.65
82310	5351011	Conservación Y Mantenimiento Menor De In	78,400.00	0.00	78,400.00
82310	5352021	Mantenimiento Y Conservación De Equipo D	0.00	-123.00	-123.00
82310	5355011	Reparación Y Mantenimiento De Equipo De	0.00	-5,602.80	-5,602.80
82310	5355011	Reparación Y Mantenimiento De Equipo De	0.00	-7,016.22	-7,016.22
82310	5357011	Instalación, reparación y mantenimiento	0.00	-3,480.00	-3,480.00
82310	5358011	Servicio De Limpieza Y Manejo De Desecho	-96,929.00	191,089.00	94,160.00
82310	5358011	Servicio De Limpieza Y Manejo De Desecho	-30,000.00	0.00	-30,000.00
82310	5359011	Servicios De Jardinería Y Fumigación	-25,185.33	44,031.33	18,846.00
82310	5372011	Pasajes terrestres estatales	-54,552.36	0.00	-54,552.36
82310	5372011	Pasajes terrestres estatales	-1,500.00	0.00	-1,500.00
82310	5372011	Pasajes terrestres estatales	300.00	-2,406.05	-2,106.05
82310	5372011	Pasajes terrestres estatales	1,500.00	0.00	1,500.00
82310	5372021	Pasajes Terrestres Nacionales	-14,495.88	0.00	-14,495.88
82310	5372021	Pasajes Terrestres Nacionales	9,002.17	40,037.11	49,039.28
82310	5375011	Viáticos estatales	-1,220.99	0.00	-1,220.99
82310	5375011	Viáticos estatales	1,160.00	823.06	1,983.06
82310	5375011	Viáticos estatales	6,547.00	0.00	6,547.00
82310	5375021	Viáticos Nacionales En El País	-14,481.01	0.00	-14,481.01
82310	5375021	Viáticos Nacionales En El País	-35,320.00	-18,000.00	-53,320.00
82310	5375021	Viáticos Nacionales En El País	28,109.89	42,771.12	70,881.01
82310	5382011	Gastos De Orden Social Y Cultural	0.00	-150,000.00	-150,000.00
82310	5382011	Gastos De Orden Social Y Cultural	0.00	25,000.00	25,000.00
82310	5382011	Gastos De Orden Social Y Cultural	-620.99	0.00	-620.99
82310	5382011	Gastos De Orden Social Y Cultural	0.00	190,270.00	190,270.00
82310	5383011	Congresos Y Convenciones	17,400.00	35,640.00	53,040.00
82310	5383011	Congresos Y Convenciones	0.00	16,000.00	16,000.00
82310	5383011	Congresos Y Convenciones	0.00	26,802.30	26,802.30
82310	5392011	Impuestos Y Derechos	-240,949.32	232,000.00	-8,949.32
82310	5392011	Impuestos Y Derechos	66,735.00	0.00	66,735.00
82310	5392011	Impuestos Y Derechos	0.00	-380,936.00	-380,936.00
82310	5392011	Impuestos Y Derechos	20,000.00	0.00	20,000.00
82310	5398011	Impuesto A La Nómina	-2,332.00	0.00	-2,332.00
82310	5398011	Impuesto A La Nómina	-706.00	0.00	-706.00
82310	5398011	Impuesto A La Nómina	-1,020.00	0.00	-1,020.00
82310	5398011	Impuesto A La Nómina	-4,424.00	0.00	-4,424.00
82310	5398011	Impuesto A La Nómina	-1,308.00	0.00	-1,308.00
82310	5398011	Impuesto A La Nómina	-1,645.00	0.00	-1,645.00
82310	5398011	Impuesto A La Nómina	-731.00	0.00	-731.00
82310	5398011	Impuesto A La Nómina	-1,226.00	0.00	-1,226.00
82310	5398011	Impuesto A La Nómina	-650.00	0.00	-650.00
82310	5398011	Impuesto A La Nómina	-1,972.00	0.00	-1,972.00
82310	5398011	Impuesto A La Nómina	-314.00	0.00	-314.00
82310	5398011	Impuesto A La Nómina	-5,168.00	0.00	-5,168.00
82310	5398011	Impuesto A La Nómina	14,972.00	0.00	14,972.00
82310	5398011	Impuesto A La Nómina	-5,516.00	0.00	-5,516.00
82310	5442021	Becas Estudiantes	-42,000.00	0.00	-42,000.00
82310	5515011	Equipo De Cómputo Y De Tecnologia	-51,902.39	0.00	-51,902.39
82310	5515011	Equipo De Cómputo Y De Tecnologia	-73,821.24	0.00	-73,821.24

BALANZA DE COMPROBACIÓN A DETALLE AL 31 DE OCTUBRE 2021

Plan de Cuentas	Objeto del Gasto	Descripción Objeto del Gasto	Saldo Inicial	Actv Período	Saldo Final
82310	5515011	Equipo De Cómputo Y De Tecnologia	-19,973.00	0.00	-19,973.00
82310	5531011	Equipo Médico Y De Laboratorio	-88,050.00	0.00	-88,050.00
82310	5532011	Instrumental médico y de laboratorio	-669,916.00	-64,548.50	-734,464.50
82310	5561011	Maquinaria y equipo agropecuario	-72,848.00	31,859.50	-40,988.50
82410	5211011	Materiales Útiles Y Equipos Menores De O	18,562.74	0.00	18,562.74
82410	5211011	Materiales Útiles Y Equipos Menores De O	8,352.00	-556.80	7,795.20
82410	5211011	Materiales Útiles Y Equipos Menores De O	32,780.75	0.00	32,780.75
82410	5214011	Mat. Útiles Y Equipo Menores De Tecnolo	0.00	69,919.00	69,919.00
82410	5215011	Material Impreso e información digital.	1,868,238.00	-103,791.00	1,764,447.00
82410	5216011	Material De Limpieza	3,973.00	8,233.68	12,206.68
82410	5216011	Material De Limpieza	66,816.00	-4,454.40	62,361.60
82410	5253031	Medicinas Y Productos Farmacéuticos	36,540.00	-2,436.00	34,104.00
82410	5255031	Materiales, accesorios y suministros de	0.00	110,523.95	110,523.95
82410	5255041	Otros Materiales, Accesorios Y Suministr	20,709.95	196,595.26	217,305.21
82410	5261011	Combustibles, Lubricantes Y Aditivos Par	0.00	90,000.00	90,000.00
82410	5261011	Combustibles, Lubricantes Y Aditivos Par	4,565,000.13	0.00	4,565,000.13
82410	5272011	Prendas De Seguridad Y Protección Person	198,360.00	-13,224.00	185,136.00
82410	5291011	Herramientas Menores	0.00	42,630.00	42,630.00
82410	5294011	Refacciones Y Accesorios menores De Equi	26,100.00	-1,450.00	24,650.00
82410	5296011	Refacciones y accesorios menores de Equi	102,564.00	0.00	102,564.00
82410	5296012	Neumáticos para transporte.	326,583.79	0.00	326,583.79
82410	5298011	Refacciones y accesorios menores de maqu	9,010.55	0.00	9,010.55
82410	5311011	Energía Eléctrica	1,705,432.00	0.00	1,705,432.00
82410	5311011	Energía Eléctrica	128,661.98	65,026.00	193,687.98
82410	5313011	Agua	385,352.00	0.00	385,352.00
82410	5317011	Servicio De Acceso De Internet, Redes Y	0.00	10,437.68	10,437.68
82410	5317011	Servicio De Acceso De Internet, Redes Y	4,370,880.00	0.00	4,370,880.00
82410	5317011	Servicio De Acceso De Internet, Redes Y	1,866,730.00	91,060.00	1,957,790.00
82410	5327011	Arrendamiento de activos intangibles	160,820.00	0.00	160,820.00
82410	5331011	Servicios Legales De Contabilidad, Audit	196,981.11	0.00	196,981.11
82410	5331011	Servicios Legales De Contabilidad, Audit	1,044,000.00	0.00	1,044,000.00
82410	5333031	Otros Servicios Técnicos O Profesionales	2,223,636.48	-138,977.28	2,084,659.20
82410	5333031	Otros Servicios Técnicos O Profesionales	1,208,256.00	66,816.00	1,275,072.00
82410	5333031	Otros Servicios Técnicos O Profesionales	0.00	580,000.00	580,000.00
82410	5333031	Otros Servicios Técnicos O Profesionales	0.00	61,248.00	61,248.00
82410	5333031	Otros Servicios Técnicos O Profesionales	1,202,688.00	66,816.00	1,269,504.00
82410	5333031	Otros Servicios Técnicos O Profesionales	36,050,840.07	-185,249.17	35,865,590.90
82410	5338011	Servicios De Vigilancia	8,811,691.06	-51,968.00	8,759,723.06
82410	5344011	Seguros De Responsabilidad Patrimonial Y	16,995.00	0.00	16,995.00
82410	5344021	Fianzas de fidelidad	0.00	10,143.33	10,143.33
82410	5345011	Seguro De Bienes Patrimoniales	504,424.39	0.00	504,424.39
82410	5351011	Conservación Y Mantenimiento Menor De In	78,996.00	0.00	78,996.00
82410	5355011	Reparación Y Mantenimiento De Equipo De	0.00	11,205.60	11,205.60
82410	5355011	Reparación Y Mantenimiento De Equipo De	1,832,336.00	0.00	1,832,336.00
82410	5358011	Servicio De Limpieza Y Manejo De Desecho	4,882,440.00	-31,668.00	4,850,772.00
82410	5358011	Servicio De Limpieza Y Manejo De Desecho	158,759.80	-3,240.00	155,519.80
82410	5359011	Servicios De Jardinería Y Fumigación	459,128.00	-9,744.00	449,384.00
82410	5366011	Servicio de creación y difusión de conte	873,600.14	-8,400.01	865,200.13
82410	5515011	Equipo De Cómputo Y De Tecnologia	1,328,782.32	-73,821.24	1,254,961.08
82410	5532011	Instrumental médico y de laboratorio	0.00	4,169,962.44	4,169,962.44
82510	5253031	Medicinas Y Productos Farmacéuticos	0.00	2,436.00	2,436.00
82510	5261011	Combustibles, Lubricantes Y Aditivos Par	0.00	45,000.00	45,000.00
82510	5261011	Combustibles, Lubricantes Y Aditivos Par	90,000.04	-90,000.00	0.04
82510	5333031	Otros Servicios Técnicos O Profesionales	0.00	7,424.00	7,424.00
82510	5333031	Otros Servicios Técnicos O Profesionales	19,549.01	-8,378.03	11,170.98
82510	5345011	Seguro De Bienes Patrimoniales	0.02	0.00	0.02

BALANZA DE COMPROBACIÓN A DETALLE AL 31 DE OCTUBRE 2021

Plan de Cuentas	Objeto del Gasto	Descripción Objeto del Gasto	Saldo Inicial	Actv Período	Saldo Final
82510	5366011	Servicio de creación y difusión de conte	0.04	0.01	0.05
82610	5261011	Combustibles, Lubricantes Y Aditivos Par	13,620.71	12,413.80	26,034.51
82610	5296011	Refacciones y accesorios menores de Equi	1,010.48	0.00	1,010.48
82610	5296012	Neumáticos para transporte.	1,008.24	0.00	1,008.24
82610	5317011	Servicio De Acceso De Internet, Redes Y	0.00	719.84	719.84
82610	5327011	Arrendamiento de activos intangibles	504.14	0.00	504.14
82610	5331011	Servicios Legales De Contabilidad, Audit	1,886.79	0.00	1,886.79
82610	5333031	Otros Servicios Técnicos O Profesionales	10,640.00	1,280.00	11,920.00
82610	5333031	Otros Servicios Técnicos O Profesionales	127,537.76	0.00	127,537.76
82610	5333031	Otros Servicios Técnicos O Profesionales	10,880.00	1,920.00	12,800.00
82610	5333031	Otros Servicios Técnicos O Profesionales	56,496.14	16,692.06	73,188.20
82610	5345011	Seguro De Bienes Patrimoniales	15,956.76	0.00	15,956.76
82610	5383011	Congresos Y Convenciones	0.00	4,684.99	4,684.99
82710	5113011	Sueldo Base Al Personal Permanente	621,284.10	114,270.00	735,554.10
82710	5113011	Sueldo Base Al Personal Permanente	407,144.40	0.00	407,144.40
82710	5113011	Sueldo Base Al Personal Permanente	191,799.75	35,309.10	227,108.85
82710	5113011	Sueldo Base Al Personal Permanente	125,981.65	0.00	125,981.65
82710	5113011	Sueldo Base Al Personal Permanente	277,110.15	51,256.50	328,366.65
82710	5113011	Sueldo Base Al Personal Permanente	184,197.35	0.00	184,197.35
82710	5113011	Sueldo Base Al Personal Permanente	364,908.00	75,840.00	440,748.00
82710	5113011	Sueldo Base Al Personal Permanente	272,639.40	0.00	272,639.40
82710	5113011	Sueldo Base Al Personal Permanente	352,157.55	65,337.90	417,495.45
82710	5113011	Sueldo Base Al Personal Permanente	235,882.05	0.00	235,882.05
82710	5113011	Sueldo Base Al Personal Permanente	443,978.85	82,469.10	526,447.95
82710	5113011	Sueldo Base Al Personal Permanente	298,241.05	0.00	298,241.05
82710	5113011	Sueldo Base Al Personal Permanente	196,392.15	36,580.50	232,972.65
82710	5113011	Sueldo Base Al Personal Permanente	132,831.35	0.00	132,831.35
82710	5113011	Sueldo Base Al Personal Permanente	334,871.70	61,758.60	396,630.30
82710	5113011	Sueldo Base Al Personal Permanente	220,954.70	0.00	220,954.70
82710	5113011	Sueldo Base Al Personal Permanente	170,620.80	31,894.80	202,515.60
82710	5113011	Sueldo Base Al Personal Permanente	116,431.40	0.00	116,431.40
82710	5113011	Sueldo Base Al Personal Permanente	525,067.65	90,061.84	615,129.49
82710	5113011	Sueldo Base Al Personal Permanente	350,870.75	0.00	350,870.75
82710	5113011	Sueldo Base Al Personal Permanente	85,310.40	15,947.40	101,257.80
82710	5113011	Sueldo Base Al Personal Permanente	58,215.70	0.00	58,215.70
82710	5113011	Sueldo Base Al Personal Permanente	1,402,111.35	258,406.20	1,660,517.55
82710	5113011	Sueldo Base Al Personal Permanente	952,581.00	0.00	952,581.00
82710	5113011	Sueldo Base Al Personal Permanente	102,084.30	18,997.20	121,081.50
82710	5113011	Sueldo Base Al Personal Permanente	68,890.00	0.00	68,890.00
82710	5113011	Sueldo Base Al Personal Permanente	1,448,715.45	261,011.10	1,709,726.55
82710	5113011	Sueldo Base Al Personal Permanente	967,511.25	0.00	967,511.25
82710	5131011	Prima quinquenal por años de servicios e	23,509.66	4,383.28	27,892.94
82710	5131011	Prima quinquenal por años de servicios e	14,942.56	0.00	14,942.56
82710	5131011	Prima quinquenal por años de servicios e	2,949.20	542.00	3,491.20
82710	5131011	Prima quinquenal por años de servicios e	1,875.80	0.00	1,875.80
82710	5131011	Prima quinquenal por años de servicios e	4,721.59	1,121.66	5,843.25
82710	5131011	Prima quinquenal por años de servicios e	2,973.58	0.00	2,973.58
82710	5131011	Prima quinquenal por años de servicios e	7,033.73	1,168.94	8,202.67
82710	5131011	Prima quinquenal por años de servicios e	4,017.34	0.00	4,017.34
82710	5131011	Prima quinquenal por años de servicios e	5,682.21	1,131.28	6,813.49
82710	5131011	Prima quinquenal por años de servicios e	3,037.62	0.00	3,037.62
82710	5131011	Prima quinquenal por años de servicios e	6,394.37	1,699.80	8,094.17
82710	5131011	Prima quinquenal por años de servicios e	3,937.46	0.00	3,937.46
82710	5131011	Prima quinquenal por años de servicios e	4,136.46	1,110.52	5,246.98
82710	5131011	Prima quinquenal por años de servicios e	2,041.67	0.00	2,041.67
82710	5131011	Prima quinquenal por años de servicios e	2,939.48	542.00	3,481.48

BALANZA DE COMPROBACIÓN A DETALLE AL 31 DE OCTUBRE 2021

Plan de Cuentas	Objeto del Gasto	Descripción Objeto del Gasto	Saldo Inicial	Actv Período	Saldo Final
82710	5131011	Prima quinquenal por años de servicios e	1,869.32	0.00	1,869.32
82710	5131011	Prima quinquenal por años de servicios e	6,201.78	1,159.32	7,361.10
82710	5131011	Prima quinquenal por años de servicios e	3,207.19	0.00	3,207.19
82710	5131011	Prima quinquenal por años de servicios e	6,050.09	1,121.66	7,171.75
82710	5131011	Prima quinquenal por años de servicios e	3,846.45	0.00	3,846.45
82710	5131011	Prima quinquenal por años de servicios e	1,553.73	542.00	2,095.73
82710	5131011	Prima quinquenal por años de servicios e	813.00	0.00	813.00
82710	5131011	Prima quinquenal por años de servicios e	23,114.17	5,097.38	28,211.55
82710	5131011	Prima quinquenal por años de servicios e	14,166.10	0.00	14,166.10
82710	5131011	Prima quinquenal por años de servicios e	3,055.04	568.52	3,623.56
82710	5131011	Prima quinquenal por años de servicios e	1,941.94	0.00	1,941.94
82710	5131011	Prima quinquenal por años de servicios e	8,884.50	1,626.00	10,510.50
82710	5131011	Prima quinquenal por años de servicios e	5,652.00	0.00	5,652.00
82710	5132011	Primas De Vacaciones Y Dominical	39,994.49	0.00	39,994.49
82710	5132011	Primas De Vacaciones Y Dominical	39,154.00	0.00	39,154.00
82710	5132011	Primas De Vacaciones Y Dominical	12,358.18	0.00	12,358.18
82710	5132011	Primas De Vacaciones Y Dominical	12,078.00	0.00	12,078.00
82710	5132011	Primas De Vacaciones Y Dominical	17,939.77	0.00	17,939.77
82710	5132011	Primas De Vacaciones Y Dominical	17,380.00	0.00	17,380.00
82710	5132011	Primas De Vacaciones Y Dominical	26,544.00	0.00	26,544.00
82710	5132011	Primas De Vacaciones Y Dominical	25,704.00	0.00	25,704.00
82710	5132011	Primas De Vacaciones Y Dominical	22,868.26	0.00	22,868.26
82710	5132011	Primas De Vacaciones Y Dominical	22,681.00	0.00	22,681.00
82710	5132011	Primas De Vacaciones Y Dominical	28,864.18	0.00	28,864.18
82710	5132011	Primas De Vacaciones Y Dominical	29,050.00	0.00	29,050.00
82710	5132011	Primas De Vacaciones Y Dominical	12,803.17	0.00	12,803.17
82710	5132011	Primas De Vacaciones Y Dominical	12,244.00	0.00	12,244.00
82710	5132011	Primas De Vacaciones Y Dominical	21,615.51	0.00	21,615.51
82710	5132011	Primas De Vacaciones Y Dominical	21,055.00	0.00	21,055.00
82710	5132011	Primas De Vacaciones Y Dominical	11,163.18	0.00	11,163.18
82710	5132011	Primas De Vacaciones Y Dominical	10,603.00	0.00	10,603.00
82710	5132011	Primas De Vacaciones Y Dominical	34,684.54	0.00	34,684.54
82710	5132011	Primas De Vacaciones Y Dominical	33,284.00	0.00	33,284.00
82710	5132011	Primas De Vacaciones Y Dominical	5,581.59	0.00	5,581.59
82710	5132011	Primas De Vacaciones Y Dominical	5,302.00	0.00	5,302.00
82710	5132011	Primas De Vacaciones Y Dominical	90,442.15	0.00	90,442.15
82710	5132011	Primas De Vacaciones Y Dominical	87,082.00	0.00	87,082.00
82710	5132011	Primas De Vacaciones Y Dominical	6,649.02	0.00	6,649.02
82710	5132011	Primas De Vacaciones Y Dominical	18,933.00	0.00	18,933.00
82710	5132011	Primas De Vacaciones Y Dominical	91,353.85	0.00	91,353.85
82710	5132011	Primas De Vacaciones Y Dominical	100,398.33	0.00	100,398.33
82710	5132031	Gratificación De Fin De Año	130,515.00	0.00	130,515.00
82710	5132031	Gratificación De Fin De Año	177,499.39	0.00	177,499.39
82710	5132031	Gratificación De Fin De Año	40,261.00	0.00	40,261.00
82710	5132031	Gratificación De Fin De Año	54,846.80	0.00	54,846.80
82710	5132031	Gratificación De Fin De Año	57,932.00	0.00	57,932.00
82710	5132031	Gratificación De Fin De Año	79,618.43	0.00	79,618.43
82710	5132031	Gratificación De Fin De Año	85,680.00	0.00	85,680.00
82710	5132031	Gratificación De Fin De Año	143,701.60	0.00	143,701.60
82710	5132031	Gratificación De Fin De Año	75,604.00	0.00	75,604.00
82710	5132031	Gratificación De Fin De Año	101,491.54	0.00	101,491.54
82710	5132031	Gratificación De Fin De Año	93,154.00	0.00	93,154.00
82710	5132031	Gratificación De Fin De Año	128,102.00	0.00	128,102.00
82710	5132031	Gratificación De Fin De Año	40,810.00	0.00	40,810.00
82710	5132031	Gratificación De Fin De Año	56,821.71	0.00	56,821.71
82710	5132031	Gratificación De Fin De Año	70,185.00	0.00	70,185.00

BALANZA DE COMPROBACIÓN A DETALLE AL 31 DE OCTUBRE 2021

Plan de Cuentas	Objeto del Gasto	Descripción Objeto del Gasto	Saldo Inicial	Actv Período	Saldo Final
82710	5132031	Gratificación De Fin De Año	95,931.69	0.00	95,931.69
82710	5132031	Gratificación De Fin De Año	35,344.00	0.00	35,344.00
82710	5132031	Gratificación De Fin De Año	49,543.26	0.00	49,543.26
82710	5132031	Gratificación De Fin De Año	60,948.00	0.00	60,948.00
82710	5132031	Gratificación De Fin De Año	153,934.77	0.00	153,934.77
82710	5132031	Gratificación De Fin De Año	17,672.00	0.00	17,672.00
82710	5132031	Gratificación De Fin De Año	24,771.63	0.00	24,771.63
82710	5132031	Gratificación De Fin De Año	140,273.00	0.00	140,273.00
82710	5132031	Gratificación De Fin De Año	401,390.95	0.00	401,390.95
82710	5132031	Gratificación De Fin De Año	14,695.00	0.00	14,695.00
82710	5132031	Gratificación De Fin De Año	29,508.98	0.00	29,508.98
82710	5132031	Gratificación De Fin De Año	62,892.00	0.00	62,892.00
82710	5132031	Gratificación De Fin De Año	405,437.26	0.00	405,437.26
82710	5141021	Cuotas Del IMSS	8,680.15	8,819.32	17,499.47
82710	5141021	Cuotas Del IMSS	73,533.89	0.00	73,533.89
82710	5141021	Cuotas Del IMSS	3,461.05	3,530.63	6,991.68
82710	5141021	Cuotas Del IMSS	32,907.52	0.00	32,907.52
82710	5141021	Cuotas Del IMSS	5,238.17	5,377.34	10,615.51
82710	5141021	Cuotas Del IMSS	49,860.12	0.00	49,860.12
82710	5141021	Cuotas Del IMSS	5,457.19	7,975.17	13,432.36
82710	5141021	Cuotas Del IMSS	73,829.00	0.00	73,829.00
82710	5141021	Cuotas Del IMSS	6,853.02	7,061.78	13,914.80
82710	5141021	Cuotas Del IMSS	65,275.17	0.00	65,275.17
82710	5141021	Cuotas Del IMSS	8,733.14	9,011.47	17,744.61
82710	5141021	Cuotas Del IMSS	83,203.51	0.00	83,203.51
82710	5141021	Cuotas Del IMSS	3,961.81	4,100.96	8,062.77
82710	5141021	Cuotas Del IMSS	37,766.65	0.00	37,766.65
82710	5141021	Cuotas Del IMSS	6,151.56	6,290.73	12,442.29
82710	5141021	Cuotas Del IMSS	58,514.34	0.00	58,514.34
82710	5141021	Cuotas Del IMSS	3,554.24	3,693.42	7,247.66
82710	5141021	Cuotas Del IMSS	33,905.20	0.00	33,905.20
82710	5141021	Cuotas Del IMSS	10,569.53	7,285.60	17,855.13
82710	5141021	Cuotas Del IMSS	97,147.62	0.00	97,147.62
82710	5141021	Cuotas Del IMSS	1,777.12	1,846.71	3,623.83
82710	5141021	Cuotas Del IMSS	16,952.60	0.00	16,952.60
82710	5141021	Cuotas Del IMSS	27,155.93	27,252.22	54,408.15
82710	5141021	Cuotas Del IMSS	260,033.93	0.00	260,033.93
82710	5141021	Cuotas Del IMSS	2,042.39	2,111.96	4,154.35
82710	5141021	Cuotas Del IMSS	19,465.89	0.00	19,465.89
82710	5141021	Cuotas Del IMSS	27,382.54	28,217.65	55,600.19
82710	5141021	Cuotas Del IMSS	267,255.96	280.72	267,536.68
82710	5143011	Aportaciones Al Sistema De Ahorro Para E	8,884.66	0.00	8,884.66
82710	5143011	Aportaciones Al Sistema De Ahorro Para E	41,010.40	0.00	41,010.40
82710	5143011	Aportaciones Al Sistema De Ahorro Para E	4,514.56	0.00	4,514.56
82710	5143011	Aportaciones Al Sistema De Ahorro Para E	18,142.07	3,978.96	22,121.03
82710	5143011	Aportaciones Al Sistema De Ahorro Para E	6,496.15	0.00	6,496.15
82710	5143011	Aportaciones Al Sistema De Ahorro Para E	26,193.82	6,416.28	32,610.10
82710	5143011	Aportaciones Al Sistema De Ahorro Para E	9,003.75	0.00	9,003.75
82710	5143011	Aportaciones Al Sistema De Ahorro Para E	38,672.05	9,541.67	48,213.72
82710	5143011	Aportaciones Al Sistema De Ahorro Para E	8,233.65	0.00	8,233.65
82710	5143011	Aportaciones Al Sistema De Ahorro Para E	33,273.21	9,581.87	42,855.08
82710	5143011	Aportaciones Al Sistema De Ahorro Para E	10,370.15	0.00	10,370.15
82710	5143011	Aportaciones Al Sistema De Ahorro Para E	41,942.08	0.00	41,942.08
82710	5143011	Aportaciones Al Sistema De Ahorro Para E	4,576.22	0.00	4,576.22
82710	5143011	Aportaciones Al Sistema De Ahorro Para E	18,545.62	5,247.57	23,793.19
82710	5143011	Aportaciones Al Sistema De Ahorro Para E	7,870.05	0.00	7,870.05

BALANZA DE COMPROBACIÓN A DETALLE AL 31 DE OCTUBRE 2021

Plan de Cuentas	Objeto del Gasto	Descripción Objeto del Gasto	Saldo Inicial	Actv Período	Saldo Final
82710	5143011	Aportaciones Al Sistema De Ahorro Para E	31,666.92	7,253.08	38,920.00
82710	5143011	Aportaciones Al Sistema De Ahorro Para E	3,963.18	0.00	3,963.18
82710	5143011	Aportaciones Al Sistema De Ahorro Para E	16,103.50	4,874.64	20,978.14
82710	5143011	Aportaciones Al Sistema De Ahorro Para E	12,440.92	0.00	12,440.92
82710	5143011	Aportaciones Al Sistema De Ahorro Para E	49,742.41	0.00	49,742.41
82710	5143011	Aportaciones Al Sistema De Ahorro Para E	1,981.59	0.00	1,981.59
82710	5143011	Aportaciones Al Sistema De Ahorro Para E	8,051.75	2,437.32	10,489.07
82710	5143011	Aportaciones Al Sistema De Ahorro Para E	32,549.22	0.00	32,549.22
82710	5143011	Aportaciones Al Sistema De Ahorro Para E	132,429.66	0.00	132,429.66
82710	5143011	Aportaciones Al Sistema De Ahorro Para E	2,380.59	0.00	2,380.59
82710	5143011	Aportaciones Al Sistema De Ahorro Para E	9,641.23	47.71	9,688.94
82710	5143011	Aportaciones Al Sistema De Ahorro Para E	34,493.51	0.00	34,493.51
82710	5143011	Aportaciones Al Sistema De Ahorro Para E	136,615.45	0.00	136,615.45
82710	5144011	Seguro De Vida	7,266.90	0.00	7,266.90
82710	5144011	Seguro De Vida	4,894.38	0.00	4,894.38
82710	5144011	Seguro De Vida	1,295.55	0.00	1,295.55
82710	5144011	Seguro De Vida	7,087.15	0.00	7,087.15
82710	5144011	Seguro De Vida	3,654.37	0.00	3,654.37
82710	5144011	Seguro De Vida	2,533.29	0.00	2,533.29
82710	5144011	Seguro De Vida	2,230.80	0.00	2,230.80
82710	5144011	Seguro De Vida	1,039.14	0.00	1,039.14
82710	5144011	Seguro De Vida	970.14	0.00	970.14
82710	5144011	Seguro De Vida	2,273.25	0.00	2,273.25
82710	5144011	Seguro De Vida	649.67	0.00	649.67
82710	5144011	Seguro De Vida	16,783.59	0.00	16,783.59
82710	5144011	Seguro De Vida	290.96	0.00	290.96
82710	5144011	Seguro De Vida	9,347.92	0.00	9,347.92
82710	5152031	Antigüedad	159,943.41	0.00	159,943.41
82710	5152031	Antigüedad	33,205.00	0.00	33,205.00
82710	5154011	Pago por fallecimiento de padres, cónyug	3,300.00	0.00	3,300.00
82710	5154021	Ayuda adquisición de lentes	3,400.00	0.00	3,400.00
82710	5154021	Ayuda adquisición de lentes	1,700.00	0.00	1,700.00
82710	5154021	Ayuda adquisición de lentes	3,400.00	0.00	3,400.00
82710	5154021	Ayuda adquisición de lentes	5,100.00	0.00	5,100.00
82710	5154021	Ayuda adquisición de lentes	1,700.00	0.00	1,700.00
82710	5154021	Ayuda adquisición de lentes	1,700.00	0.00	1,700.00
82710	5154021	Ayuda adquisición de lentes	3,400.00	0.00	3,400.00
82710	5154021	Ayuda adquisición de lentes	1,700.00	0.00	1,700.00
82710	5154021	Ayuda adquisición de lentes	1,700.00	0.00	1,700.00
82710	5154021	Ayuda adquisición de lentes	13,599.99	0.00	13,599.99
82710	5154021	Ayuda adquisición de lentes	1,700.00	0.00	1,700.00
82710	5154021	Ayuda adquisición de lentes	6,499.98	0.00	6,499.98
82710	5154061	Despensa	13,200.00	2,400.00	15,600.00
82710	5154061	Despensa	8,400.00	0.00	8,400.00
82710	5154061	Despensa	4,400.00	800.00	5,200.00
82710	5154061	Despensa	2,800.00	0.00	2,800.00
82710	5154061	Despensa	8,800.00	1,600.00	10,400.00
82710	5154061	Despensa	5,600.00	0.00	5,600.00
82710	5154061	Despensa	12,400.00	2,400.00	14,800.00
82710	5154061	Despensa	8,400.00	0.00	8,400.00
82710	5154061	Despensa	13,200.00	2,400.00	15,600.00
82710	5154061	Despensa	8,400.00	0.00	8,400.00
82710	5154061	Despensa	17,600.00	3,200.00	20,800.00
82710	5154061	Despensa	11,200.00	0.00	11,200.00
82710	5154061	Despensa	8,800.00	1,600.00	10,400.00
82710	5154061	Despensa	5,600.00	0.00	5,600.00

BALANZA DE COMPROBACIÓN A DETALLE AL 31 DE OCTUBRE 2021

Plan de Cuentas	Objeto del Gasto	Descripción Objeto del Gasto	Saldo Inicial	Actv Período	Saldo Final
82710	5154061	Despensa	8,800.00	1,600.00	10,400.00
82710	5154061	Despensa	5,600.00	0.00	5,600.00
82710	5154061	Despensa	8,800.00	1,600.00	10,400.00
82710	5154061	Despensa	5,600.00	0.00	5,600.00
82710	5154061	Despensa	21,600.00	3,546.67	25,146.67
82710	5154061	Despensa	13,600.00	0.00	13,600.00
82710	5154061	Despensa	4,400.00	800.00	5,200.00
82710	5154061	Despensa	2,800.00	0.00	2,800.00
82710	5154061	Despensa	52,800.00	9,600.00	62,400.00
82710	5154061	Despensa	33,600.00	0.00	33,600.00
82710	5154061	Despensa	4,400.00	800.00	5,200.00
82710	5154061	Despensa	2,800.00	0.00	2,800.00
82710	5154061	Despensa	54,800.00	9,600.00	64,400.00
82710	5154061	Despensa	34,800.00	0.00	34,800.00
82710	5154071	Despensa Especial	38,090.00	0.00	38,090.00
82710	5154071	Despensa Especial	11,769.70	0.00	11,769.70
82710	5154071	Despensa Especial	17,085.50	0.00	17,085.50
82710	5154071	Despensa Especial	25,280.00	0.00	25,280.00
82710	5154071	Despensa Especial	21,779.30	0.00	21,779.30
82710	5154071	Despensa Especial	27,489.70	0.00	27,489.70
82710	5154071	Despensa Especial	12,193.50	0.00	12,193.50
82710	5154071	Despensa Especial	20,586.20	0.00	20,586.20
82710	5154071	Despensa Especial	10,631.60	0.00	10,631.60
82710	5154071	Despensa Especial	33,032.90	0.00	33,032.90
82710	5154071	Despensa Especial	5,315.80	0.00	5,315.80
82710	5154071	Despensa Especial	86,135.40	0.00	86,135.40
82710	5154071	Despensa Especial	6,332.40	0.00	6,332.40
82710	5154071	Despensa Especial	87,003.70	0.00	87,003.70
82710	5211011	Materiales Útiles Y Equipos Menores De O	700.00	0.00	700.00
82710	5211011	Materiales Útiles Y Equipos Menores De O	1,325.91	0.00	1,325.91
82710	5211011	Materiales Útiles Y Equipos Menores De O	700.00	0.00	700.00
82710	5211011	Materiales Útiles Y Equipos Menores De O	0.00	556.80	556.80
82710	5211011	Materiales Útiles Y Equipos Menores De O	7,077.19	0.00	7,077.19
82710	5211011	Materiales Útiles Y Equipos Menores De O	36.24	0.00	36.24
82710	5211011	Materiales Útiles Y Equipos Menores De O	0.00	803.01	803.01
82710	5214011	Mat. Útiles Y Equipo Menores De Tecnolo	10,467.36	14,522.00	24,989.36
82710	5215011	Material Impreso e información digital.	304,431.56	0.00	304,431.56
82710	5215011	Material Impreso e información digital.	0.00	103,791.00	103,791.00
82710	5216011	Material De Limpieza	11,061.18	4,116.84	15,178.02
82710	5216011	Material De Limpieza	1,461.60	0.00	1,461.60
82710	5216011	Material De Limpieza	6,547.00	4,454.40	11,001.40
82710	5216011	Material De Limpieza	683.00	498.00	1,181.00
82710	5221011	Productos Alimenticios Para Personas	410.00	205.00	615.00
82710	5222011	Productos alimenticios para animales	555.00	1,065.00	1,620.00
82710	5253031	Medicinas Y Productos Farmacéuticos	1,000.00	0.00	1,000.00
82710	5255031	Materiales, accesorios y suministros de	0.00	22,104.79	22,104.79
82710	5255041	Otros Materiales, Accesorios Y Suministr	4,141.99	94,237.43	98,379.42
82710	5261011	Combustibles, Lubricantes Y Aditivos Par	0.00	176.00	176.00
82710	5261011	Combustibles, Lubricantes Y Aditivos Par	366,379.27	77,586.20	443,965.47
82710	5272011	Prendas De Seguridad Y Protección Person	0.00	13,224.00	13,224.00
82710	5291011	Herramientas Menores	0.00	8,526.00	8,526.00
82710	5294011	Refacciones Y Accesorios menores De Equi	958.00	0.00	958.00
82710	5294011	Refacciones Y Accesorios menores De Equi	0.00	1,450.00	1,450.00
82710	5296011	Refacciones y accesorios menores de Equi	6,315.52	0.00	6,315.52
82710	5296011	Refacciones y accesorios menores de Equi	0.00	208.80	208.80
82710	5296012	Neumáticos para transporte.	13,618.23	0.00	13,618.23

BALANZA DE COMPROBACIÓN A DETALLE AL 31 DE OCTUBRE 2021

Plan de Cuentas	Objeto del Gasto	Descripción Objeto del Gasto	Saldo Inicial	Actv Período	Saldo Final
82710	5298011	Refacciones y accesorios menores de maq	5,953.11	807.50	6,760.61
82710	5311011	Energía Eléctrica	104,887.00	0.00	104,887.00
82710	5311011	Energía Eléctrica	130,186.00	32,513.00	162,699.00
82710	5313011	Agua	29,116.00	0.00	29,116.00
82710	5315011	Telefonía Celular	300.00	400.00	700.00
82710	5317011	Servicio De Acceso De Internet, Redes Y	91,060.00	0.00	91,060.00
82710	5317011	Servicio De Acceso De Internet, Redes Y	0.00	4,499.00	4,499.00
82710	5317011	Servicio De Acceso De Internet, Redes Y	872.09	0.00	872.09
82710	5317011	Servicio De Acceso De Internet, Redes Y	256,580.40	0.00	256,580.40
82710	5317011	Servicio De Acceso De Internet, Redes Y	91,060.00	45,530.00	136,590.00
82710	5323011	Arrendamiento De Mobiliario Y	21,519.39	0.00	21,519.39
82710	5327011	Arrendamiento de activos intangibles	3,150.86	0.00	3,150.86
82710	5331011	Servicios Legales De Contabilidad, Audit	603.20	301.60	904.80
82710	5331011	Servicios Legales De Contabilidad, Audit	20,000.00	0.00	20,000.00
82710	5331011	Servicios Legales De Contabilidad, Audit	69,600.00	0.00	69,600.00
82710	5333031	Otros Servicios Técnicos O Profesionales	0.00	138,977.28	138,977.28
82710	5333031	Otros Servicios Técnicos O Profesionales	112,784.00	13,568.00	126,352.00
82710	5333031	Otros Servicios Técnicos O Profesionales	0.00	116,000.00	116,000.00
82710	5333031	Otros Servicios Técnicos O Profesionales	162,074.44	0.00	162,074.44
82710	5333031	Otros Servicios Técnicos O Profesionales	41,254.18	0.00	41,254.18
82710	5333031	Otros Servicios Técnicos O Profesionales	797,111.00	0.00	797,111.00
82710	5333031	Otros Servicios Técnicos O Profesionales	115,328.00	20,352.00	135,680.00
82710	5333031	Otros Servicios Técnicos O Profesionales	1,090,745.02	176,935.14	1,267,680.16
82710	5334011	Servicios De Capacitación	17,400.00	0.00	17,400.00
82710	5336011	Impresiones De Documentos Oficiales Para	0.00	1,403.60	1,403.60
82710	5336041	Servicio De Fotocopiado, Digitalización	58.00	0.00	58.00
82710	5336061	Otros Servicios De Apoyo Administrativo	1,160.00	0.00	1,160.00
82710	5336061	Otros Servicios De Apoyo Administrativo	440.80	0.00	440.80
82710	5336061	Otros Servicios De Apoyo Administrativo	106.00	152.00	258.00
82710	5338011	Servicios De Vigilancia	418,570.68	51,968.00	470,538.68
82710	5339011	Servicios profesionales, científicos y t	499.00	558.00	1,057.00
82710	5341011	Servicios Financieros Y Bancarios	30,698.18	4,093.57	34,791.75
82710	5341011	Servicios Financieros Y Bancarios	382.80	0.00	382.80
82710	5344011	Seguros De Responsabilidad Patrimonial Y	4,333.00	0.00	4,333.00
82710	5345011	Seguro De Bienes Patrimoniales	99,729.72	0.00	99,729.72
82710	5352021	Mantenimiento Y Conservación De Equipo D	0.00	123.00	123.00
82710	5355011	Reparación Y Mantenimiento De Equipo De	0.00	5,602.80	5,602.80
82710	5355011	Reparación Y Mantenimiento De Equipo De	97,793.42	0.00	97,793.42
82710	5357011	Instalación, reparación y mantenimiento	0.00	3,480.00	3,480.00
82710	5358011	Servicio De Limpieza Y Manejo De Desecho	249,168.00	31,668.00	280,836.00
82710	5358011	Servicio De Limpieza Y Manejo De Desecho	16,199.96	3,240.00	19,439.96
82710	5359011	Servicios De Jardinería Y Fumigación	21,344.00	9,744.00	31,088.00
82710	5366011	Servicio de creación y difusión de conte	50,399.93	8,400.00	58,799.93
82710	5372011	Pasajes terrestres estatales	1,500.00	0.00	1,500.00
82710	5372011	Pasajes terrestres estatales	940.00	3,045.00	3,985.00
82710	5372021	Pasajes Terrestres Nacionales	14,495.88	0.00	14,495.88
82710	5372021	Pasajes Terrestres Nacionales	10,671.72	0.00	10,671.72
82710	5375011	Viáticos estatales	1,220.99	0.00	1,220.99
82710	5375021	Viáticos Nacionales En El País	14,481.01	0.00	14,481.01
82710	5375021	Viáticos Nacionales En El País	2,268.99	0.00	2,268.99
82710	5382011	Gastos De Orden Social Y Cultural	620.99	0.00	620.99
82710	5383011	Congresos Y Convenciones	6,960.00	0.00	6,960.00
82710	5383011	Congresos Y Convenciones	4,000.00	0.00	4,000.00
82710	5385011	Gastos De Representación	9,172.99	5,429.10	14,602.09
82710	5385011	Gastos De Representación	2,348.00	0.00	2,348.00
82710	5392011	Impuestos Y Derechos	2,390.00	0.00	2,390.00

BALANZA DE COMPROBACIÓN A DETALLE AL 31 DE OCTUBRE 2021


Plan de Cuentas	Objeto del Gasto	Descripción Objeto del Gasto	Saldo Inicial	Actv Período	Saldo Final
82710	5392011	Impuestos Y Derechos	0.00	380,936.00	380,936.00
82710	5392011	Impuestos Y Derechos	3,813.00	0.00	3,813.00
82710	5398011	Impuesto A La Nómina	2,332.00	0.00	2,332.00
82710	5398011	Impuesto A La Nómina	27,157.00	6,202.00	33,359.00
82710	5398011	Impuesto A La Nómina	706.00	0.00	706.00
82710	5398011	Impuesto A La Nómina	8,263.00	1,901.00	10,164.00
82710	5398011	Impuesto A La Nómina	1,020.00	0.00	1,020.00
82710	5398011	Impuesto A La Nómina	12,070.00	2,775.00	14,845.00
82710	5398011	Impuesto A La Nómina	4,424.00	0.00	4,424.00
82710	5398011	Impuesto A La Nómina	17,857.00	4,099.00	21,956.00
82710	5398011	Impuesto A La Nómina	1,308.00	0.00	1,308.00
82710	5398011	Impuesto A La Nómina	15,406.00	3,539.00	18,945.00
82710	5398011	Impuesto A La Nómina	1,645.00	0.00	1,645.00
82710	5398011	Impuesto A La Nómina	19,468.00	4,469.00	23,937.00
82710	5398011	Impuesto A La Nómina	731.00	0.00	731.00
82710	5398011	Impuesto A La Nómina	8,683.00	1,996.00	10,679.00
82710	5398011	Impuesto A La Nómina	1,226.00	0.00	1,226.00
82710	5398011	Impuesto A La Nómina	14,407.00	3,321.00	17,728.00
82710	5398011	Impuesto A La Nómina	650.00	0.00	650.00
82710	5398011	Impuesto A La Nómina	7,682.00	1,748.00	9,430.00
82710	5398011	Impuesto A La Nómina	1,972.00	0.00	1,972.00
82710	5398011	Impuesto A La Nómina	23,370.00	5,690.00	29,060.00
82710	5398011	Impuesto A La Nómina	314.00	0.00	314.00
82710	5398011	Impuesto A La Nómina	3,799.00	873.00	4,672.00
82710	5398011	Impuesto A La Nómina	5,168.00	0.00	5,168.00
82710	5398011	Impuesto A La Nómina	61,558.00	14,011.00	75,569.00
82710	5398011	Impuesto A La Nómina	385.00	0.00	385.00
82710	5398011	Impuesto A La Nómina	4,544.00	6,196.00	10,740.00
82710	5398011	Impuesto A La Nómina	5,516.00	0.00	5,516.00
82710	5398011	Impuesto A La Nómina	50,072.74	19,698.26	69,771.00
82710	5442021	Becas Estudiantes	0.00	42,000.00	42,000.00
82710	5515011	Equipo De Cómputo Y De Tecnología	0.00	73,821.24	73,821.24
82710	5515011	Equipo De Cómputo Y De Tecnología	19,972.88	0.00	19,972.88
82710	5532011	Instrumental médico y de laboratorio	0.00	236,824.50	236,824.50
99999	0000000	Recepción OC Activo Fijo	-19,972.88	-3,064,504.47	-3,084,477.35
99999	5515011	Equipo De Cómputo Y De Tecnología	0.00	73,821.24	73,821.24
99999	5515011	Equipo De Cómputo Y De Tecnología	19,972.88	0.00	19,972.88
99999	5532011	Instrumental médico y de laboratorio	0.00	236,824.50	236,824.50
			0.00	0.00	0.00

M. en E. Arturo Adolfo Vallejo Casanova
Rector

C.P. Fabiola Velázquez Chaparro
Dirección de Administración y Finanzas

PRESUPUESTO DE INGRESOS ACUMULADO AL 31 DE OCTUBRE DE 2021

CONCEPTO		ESTIMADO	AMP/DISM	MODIFICADO	DEVENGADO	RECAUDADO	POR RECAUDAR
RECURSOS							
	Estatal	-14,945,390.00	-281,879.71	-15,227,269.71	-12,534,267.71	-12,534,267.71	-2,693,002.00
	Federal	-10,836,453.00	-1,295,531.26	-12,131,984.26	-11,550,904.26	-11,550,904.26	-581,080.00
	Propios	-3,213,338.00	-1,786,271.70	-4,999,609.70	-4,962,522.97	-4,962,522.97	-37,086.73
	TOTALES	-28,995,181.00	-3,363,682.67	-32,358,863.67	-29,047,694.94	-29,047,694.94	-3,311,168.73
RECURSO ESTATAL							
41510	4510401 Rendimientos Estatales	0.00	-8,388.17	-8,388.17	-8,388.17	-8,388.17	0.00
43990	4710217 Otros Ingresos	0.00	-273,491.54	-273,491.54	-273,491.54	-273,491.54	0.00
42210	4910201 Aportaciones Estatales	-14,945,390.00	0.00	-14,945,390.00	-12,252,388.00	-12,252,388.00	-2,693,002.00
	TOTALES	-14,945,390.00	-281,879.71	-15,227,269.71	-12,534,267.71	-12,534,267.71	-2,693,002.00
RECURSO FEDERAL							
41510	4510402 Rendimientos Federales	0.00	-158.62	-158.62	-158.62	-158.62	0.00
42130	4930102 Por Medio De La Federación	-10,836,453.00	0.00	-10,836,453.00	-10,255,373.00	-10,255,373.00	-581,080.00
43990	4710217 Otros ingresos	0.00	0.00	0.00	0.00	0.00	0.00
	TOTALES	-10,836,453.00	-158.62	-10,836,611.62	-10,255,531.62	-10,255,531.62	-581,080.00
RECURSO PROPIO							
41510	4510403 Rendimientos Propios	0.00	-36,271.70	-36,271.70	-36,271.70	-36,271.70	0.00
41730	Ingresos Por Venta de Bienes y S	-3,213,338.00	100,000.00	-3,113,338.00	-3,076,251.27	-3,076,251.27	-37,086.73
41730	4710215 Convenios de Colaboración Académ	0.00	-1,850,000.00	-1,850,000.00	-1,850,000.00	-1,850,000.00	0.00
42130	4710215 Convenios de Colaboración Academ	0.00	0.00	0.00	0.00	0.00	0.00
43190	4710217 Otros Ingresos	0.00	0.00	0.00	0.00	0.00	0.00
	TOTALES	-3,213,338.00	-1,786,271.70	-4,999,609.70	-4,962,522.97	-4,962,522.97	-37,086.73
RECURSO PRODEP							
41510	4510404 Rendimientos PRODEP	0.00	-19,424.61	-19,424.61	-19,424.61	-19,424.61	0.00
	TOTALES	0.00	-19,424.61	-19,424.61	-19,424.61	-19,424.61	0.00
RECURSO PRODEP 2019							
41510	4510407 Rendimientos PRODEP 2019	0.00	0.00	0.00	0.00	0.00	0.00
42130	4930102 Por Medio de la Federacion	0.00	0.00	0.00	0.00	0.00	0.00
	TOTALES	0.00	0.00	0.00	0.00	0.00	0.00
REC FORTALECIMIENTO FINANCIERO							
42130	4930102 Por medio de la Federacion	0.00	0.00	0.00	0.00	0.00	0.00
41510	4510409 Rendimientos Fortalecimiento Fin	0.00	-0.66	-0.66	-0.66	-0.66	0.00
	TOTALES	0.00	-0.66	-0.66	-0.66	-0.66	0.00
REC FORTALECIMIENTO FINANCIERO 2021							
42130	4930102 Por medio de la Federacion	0.00	-1,275,947.37	-1,275,947.37	-1,275,947.37	-1,275,947.37	0.00
41510	4510410 Rendimientos Fortalecimiento Fin	0.00	0.00	0.00	0.00	0.00	0.00
	TOTALES	0.00	-1,275,947.37	-1,275,947.37	-1,275,947.37	-1,275,947.37	0.00
	GRAN TOTAL	-28,995,181.00	-3,363,682.67	-32,358,863.67	-29,047,694.94	-29,047,694.94	-3,311,168.73



M. en E. Arturo Adolfo Vallejo Casanova
Rector



C.P. Fabiola Velázquez Chaparro
Dirección de Administración y Finanzas

PRESUPUESTO DE INGRESOS DETALLE AL 31 DE OCTUBRE DE 2021

PLAN CTAS	OBJETO DEL GASTO	GASTO/PARTIDA	FTE	ESTIMADO	AMP/DISM	MODIFICADO	DEVENGADO	RECAUDADO	POR RECAUDAR
RENDIMIENTOS VARIOS									
41510	4510401	Rendimientos Estatales	F21	0.00	-8,388.17	-8,388.17	-8,388.17	-8,388.17	0.00
41510	4510402	Rendimientos Federales	77T	0.00	-158.62	-158.62	-158.62	-158.62	0.00
41510	4510403	Rendimientos Propios	01G	0.00	-36,271.70	-36,271.70	-36,271.70	-36,271.70	0.00
41510	4510404	Rendimientos Promep	74F	0.00	-19,424.61	-19,424.61	-19,424.61	-19,424.61	0.00
41510	4510409	Rendimientos FORTALECIMIENTO FINANCIERO	07T	0.00	-0.66	-0.66	-0.66	-0.66	0.00
		Totales		0.00	-64,243.76	-64,243.76	-64,243.76	-64,243.76	0.00
INGRESOS POR VENTA DE BIENES Y SERVICIOS									
41730	4710201	Examen De Admisión	01G	0.00	-112,500.00	-112,500.00	-112,500.00	-112,500.00	0.00
41730	4710202	Inscripciones	01G	0.00	-300,312.00	-300,312.00	-300,312.00	-300,312.00	0.00
41730	4710203	Reinscripciones	01G	-3,213,338.00	1,883,603.00	-1,329,735.00	-1,293,648.27	-1,293,648.27	-36,086.73
41730	4710204	Constancia De Estudios	01G	0.00	-11,896.00	-11,896.00	-11,896.00	-11,896.00	0.00
41730	4710205	Reposición De Credencial Alumno	01G	0.00	-250.00	-250.00	-250.00	-250.00	0.00
41730	4710206	Kárdex	01G	0.00	-10,952.00	-10,952.00	-10,952.00	-10,952.00	0.00
41730	4710207	Examen A Título De Suficiencia	01G	0.00	0.00	0.00	0.00	0.00	0.00
41730	4710208	Examen Extraordinario	01G	0.00	-59,316.00	-59,316.00	-59,316.00	-59,316.00	0.00
41730	4710209	Trámite De Titulación Tsu	01G	0.00	-431,297.00	-431,297.00	-430,297.00	-430,297.00	-1,000.00
41730	4710210	Trámite De Cédula Profesional Para Tsu	01G	0.00	0.00	0.00	0.00	0.00	0.00
41730	4710211	Curso De Idioma Sabatino Para Público En G	01G	0.00	0.00	0.00	0.00	0.00	0.00
41730	4710212	Curso De Idioma Sabatino Para Alumnos Y Fu	01G	0.00	0.00	0.00	0.00	0.00	0.00
41730	4710213	Curso De Idioma Sabatino Por Hijo De Traba	01G	0.00	0.00	0.00	0.00	0.00	0.00
41730	4710218	Certificado de estudios	01G	0.00	-1,855.00	-1,855.00	-1,855.00	-1,855.00	0.00
41730	4710221	Trámite de equivalencia de estudios	01G	0.00	-1,374.00	-1,374.00	-1,374.00	-1,374.00	0.00
41730	4710222	Servicios de capacitación al sector produc	01G	0.00	0.00	0.00	0.00	0.00	0.00
41730	4710223	Renta de locker	01G	0.00	0.00	0.00	0.00	0.00	0.00
41730	4710224	Certificado de Estudios	01G	0.00	0.00	0.00	0.00	0.00	0.00
41730	4710227	Acta de Exención de Examen Profesional	01G	0.00	-40,482.00	-40,482.00	-40,482.00	-40,482.00	0.00
41730	4710228	SERVICIOS TECNOLÓGICOS	01G	0.00	0.00	0.00	0.00	0.00	0.00
41730	4710229	Inscripción a Ingeniería	01G	0.00	-148,749.00	-148,749.00	-148,749.00	-148,749.00	0.00
41730	4710230	Reinscripción a Ingeniería	01G	0.00	-661,382.00	-661,382.00	-661,382.00	-661,382.00	0.00
41730	4710231	Constancia de Titulación	01G	0.00	-2,863.00	-2,863.00	-2,863.00	-2,863.00	0.00
41730	4710236	Duplicado de Certificado de Estudios	01G	0.00	0.00	0.00	0.00	0.00	0.00
41730	4710238	Duplicado de acta de exención de examen pr	01G	0.00	-375.00	-375.00	-375.00	-375.00	0.00
41730	4710239	Curso Remedial Matemáticas	01G	0.00	0.00	0.00	0.00	0.00	0.00
41730	4710240	Penalización por mora de Reinscripción Ing	01G	0.00	0.00	0.00	0.00	0.00	0.00
41730	4710241	Penalización por mora de Reinscripción TSU	01G	0.00	0.00	0.00	0.00	0.00	0.00
41730	4710244	Curso de Idiomas Estudiantes en General	01G	0.00	0.00	0.00	0.00	0.00	0.00
		Totales		-3,213,338.00	100,000.00	-3,113,338.00	-3,076,251.27	-3,076,251.27	-37,086.73
CONVENIOS									
41730	4710215	Convenios De Colaboración Académica	01G	0.00	-1,850,000.00	-1,850,000.00	-1,850,000.00	-1,850,000.00	0.00
		Totales		0.00	-1,850,000.00	-1,850,000.00	-1,850,000.00	-1,850,000.00	0.00
OTROS INGRESOS									
43990	4710217	Otros Ingresos	F21	0.00	-273,491.54	-273,491.54	-273,491.54	-273,491.54	0.00
		Totales		0.00	-273,491.54	-273,491.54	-273,491.54	-273,491.54	0.00
PARTICIPACIONES Y APORTACIONES									
42130	4930102	Por Medio De La Federación	77T	-10,836,453.00	0.00	-10,836,453.00	-10,255,373.00	-10,255,373.00	-581,080.00
42130	4930102	Por Medio De La Federación	E20	0.00	-1,275,947.37	-1,275,947.37	-1,275,947.37	-1,275,947.37	0.00
		Totales		-10,836,453.00	-1,275,947.37	-12,112,400.37	-11,531,320.37	-11,531,320.37	-581,080.00
TRANSFERENCIAS, ASIGNACIONES, SUBSIDIOS Y OTRAS AYUDAS									
42210	4910201	Aportaciones Estatales	F21	-14,945,390.00	0.00	-14,945,390.00	-12,252,388.00	-12,252,388.00	-2,693,002.00
		Totales		-14,945,390.00	0.00	-14,945,390.00	-12,252,388.00	-12,252,388.00	-2,693,002.00
		TOTAL		-28,995,181.00	-3,363,682.67	-32,358,863.67	-29,047,694.94	-29,047,694.94	-3,311,168.73

M. en E. Arturo Adolfo Vallejo Casanova
 Rector

C.P. Fabiola Velázquez Chaparro
 Dirección de Administración y Finanzas

PRESUPUESTO DE EGRESOS ACUMULADO AL 31 DE OCTUBRE DE 2021

CONCEPTO	AUTORIZADO	AMP/DISM	ACTUALIZADO	COMPROMISO	EJERCIDO	POR EJERCER
Presupuesto						
1000 SERVICIOS PERSONALES	22,975,527.00	-1,186,578.79	21,788,948.21	0.00	19,329,592.37	2,459,355.84
2000 MATERIALES Y SUMINISTROS	636,959.00	1,134,607.96	1,771,566.96	64,146.44	1,167,644.20	539,776.32
3000 SERVICIOS GENERALES	5,291,040.00	4,067,318.30	9,358,358.30	815,785.34	5,926,363.26	2,616,209.70
4000 TRANSFERENCIAS, ASIGNACIONES...	91,655.00	42,000.00	133,655.00	0.00	42,000.00	91,655.00
5000 BIENES MUEBLES	0.00	1,009,199.63	1,009,199.63	497,639.99	330,618.62	180,941.02
9000 DEUDA PUBLICA	0.00	0.00	0.00	0.00	0.00	0.00
TOTALES	28,995,181.00	5,066,547.10	34,061,728.10	1,377,571.77	26,796,218.45	5,887,937.88
Recurso Estatal						
1000 SERVICIOS PERSONALES	12,154,431.00	-1,174,548.15	10,979,882.85	0.00	9,067,149.30	1,912,733.55
2000 MATERIALES Y SUMINISTROS	235,293.00	673,283.24	908,576.24	0.00	905,440.78	3,135.46
3000 SERVICIOS GENERALES	2,519,091.00	783,144.62	3,302,235.62	383,664.20	2,559,032.58	359,538.84
4000 TRANSFERENCIAS, ASIGNACIONES...	36,575.00	0.00	36,575.00	0.00	0.00	36,575.00
5000 BIENES INMUEBLES	0.00	0.00	0.00	0.00	0.00	0.00
TOTALES	14,945,390.00	281,879.71	15,227,269.71	383,664.20	12,531,622.66	2,311,982.85
Recurso Federal						
1000 SERVICIOS PERSONALES	10,821,096.00	-12,030.64	10,809,065.36	0.00	10,262,443.07	546,622.29
2000 MATERIALES Y SUMINISTROS	0.00	0.00	0.00	0.00	0.00	0.00
3000 SERVICIOS GENERALES	15,357.00	12,189.26	27,546.26	0.00	27,397.00	149.26
4000 TRANSFERENCIAS, ASIGNACIONES...	0.00	0.00	0.00	0.00	0.00	0.00
5000 BIENES MUEBLES	0.00	0.00	0.00	0.00	0.00	0.00
TOTALES	10,836,453.00	158.62	10,836,611.62	0.00	10,289,840.07	546,771.55
Recurso Propio						
1000 SERVICIOS PERSONALES	0.00	0.00	0.00	0.00	0.00	0.00
2000 MATERIALES Y SUMINISTROS	401,666.00	281,044.48	682,710.48	64,146.44	262,167.18	356,396.86
3000 SERVICIOS GENERALES	2,756,592.00	1,558,621.71	4,315,213.71	432,121.14	2,415,284.92	1,467,807.65
4000 TRANSFERENCIAS, ASIGNACIONES...	55,080.00	42,000.00	97,080.00	0.00	42,000.00	55,080.00
5000 BIENES MUEBLES	0.00	849,274.24	849,274.24	497,639.99	310,645.74	40,988.51
9000 DEUDA PUBLICA	0.00	0.00	0.00	0.00	0.00	0.00
TOTALES	3,213,338.00	2,730,940.43	5,944,278.43	993,907.57	3,030,097.84	1,920,273.02
Recurso PRODEP						
1000 SERVICIOS PERSONALES	0.00	0.00	0.00	0.00	0.00	0.00
2000 MATERIALES Y SUMINISTROS	0.00	180,244.00	180,244.00	0.00	0.00	180,244.00
3000 SERVICIOS GENERALES	0.00	437,411.46	437,411.46	0.00	0.00	437,411.46
4000 TRANSFERENCIAS, ASIGNACIONES...	0.00	0.00	0.00	0.00	0.00	0.00
5000 BIENES MUEBLES	0.00	88,050.00	88,050.00	0.00	0.00	88,050.00
TOTALES	0.00	705,705.46	705,705.46	0.00	0.00	705,705.46
Recurso PRODEP 2019						
1000 RECURSOS MATERIALES	0.00	0.00	0.00	0.00	0.00	0.00
2000 MATERIALES Y SUMINISTROS	0.00	0.00	0.00	0.00	0.00	0.00
3000 SERVICIOS GENERALES	0.00	3.88	3.88	0.00	0.00	3.88
4000 TRANSFERENCIAS, ASIGNACIONES...	0.00	0.00	0.00	0.00	0.00	0.00
5000 BIENES MUEBLES	0.00	71,875.39	71,875.39	0.00	19,972.88	51,902.51
TOTALES	0.00	71,879.27	71,879.27	0.00	19,972.88	51,906.39
Recurso Fortalecimiento Financiero 2021						
1000 RECURSOS MATERIALES	0.00	0.00	0.00	0.00	0.00	0.00
2000 MATERIALES Y SUMINISTROS	0.00	0.00	0.00	0.00	0.00	0.00
3000 SERVICIOS GENERALES	0.00	1,275,947.37	1,275,947.37	0.00	924,648.76	351,298.61
4000 TRANSFERENCIAS, ASIGNACIONES...	0.00	0.00	0.00	0.00	0.00	0.00
5000 BIENES MUEBLES	0.00	0.00	0.00	0.00	0.00	0.00
TOTALES	0.00	1,275,947.37	1,275,947.37	0.00	924,648.76	351,298.61
Recurso Fortalecimiento Financiero						
1000 RECURSOS MATERIALES	0.00	0.00	0.00	0.00	0.00	0.00
2000 MATERIALES Y SUMINISTROS	0.00	36.24	36.24	0.00	36.24	0.00
3000 SERVICIOS GENERALES	0.00	0.00	0.00	0.00	0.00	0.00
4000 TRANSFERENCIAS, ASIGNACIONES...	0.00	0.00	0.00	0.00	0.00	0.00
5000 BIENES MUEBLES	0.00	0.00	0.00	0.00	0.00	0.00
TOTALES	0.00	36.24	36.24	0.00	36.24	0.00
GRAN TOTAL	28,995,181.00	5,066,547.10	34,061,728.10	1,377,571.77	26,796,218.45	5,887,937.88

M. en E. Arturo Adolfo Vallado Casanova
Rector

C.P. Fabiola Velázquez Chaparro
Dirección de Administración y Finanzas

PRESUPUESTO DE EGRESOS DETALLE AL 31 DE OCTUBRE DE 2021

REC	3ER NIV	OBJETO GTO	DESCRIPCION DE LA CUENTA	Suma de AUTORIZADO	Suma de AMP/DISM	Suma de ACTUALIZADO	Suma de COMPROMISO	Suma de EJERCIDO	Suma de POR EJERCER
01G	511	5113011	Sueldo Base Al Personal Permanente	0.00	0.00	0.00	0.00	0.00	0.00
	513	5132011	Primas De Vacaciones Y Dominical	0.00	0.00	0.00	0.00	0.00	0.00
		5132031	Gratificación De Fin De Año	0.00	0.00	0.00	0.00	0.00	0.00
		5137011	Honorarios Especiales	0.00	0.00	0.00	0.00	0.00	0.00
	514	5141021	Cuotas Del IMSS	0.00	0.00	0.00	0.00	0.00	0.00
		5144011	Seguro De Vida	0.00	0.00	0.00	0.00	0.00	0.00
	515	5152011	Liquidaciones Por Indemnización	0.00	0.00	0.00	0.00	0.00	0.00
		5152031	Antigüedad	0.00	0.00	0.00	0.00	0.00	0.00
	521	5211011	Materiales Útiles Y Equipos Menores De O	80,000.00	-3,196.00	76,804.00	3,019.48	10,606.11	63,178.41
		5214011	Mat. Útiles Y Equipo Menores De Tecnolo	94,050.00	0.00	94,050.00	0.00	24,989.36	69,060.64
		5215011	Material Impreso e información digital.	20,000.00	-20,000.00	0.00	0.00	0.00	0.00
		5216011	Material De Limpieza	80,000.00	2,642.60	82,642.60	0.00	17,820.62	64,821.98
	522	5221011	Productos Alimenticios Para Personas	2,000.00	-1,385.00	615.00	0.00	615.00	0.00
		5221021	Productos alimenticios para el personal	0.00	0.00	0.00	0.00	0.00	0.00
		5222011	Productos alimenticios para animales	0.00	1,620.00	1,620.00	0.00	1,620.00	0.00
	524	5241011	Material Eléctrico Y Electrónico	0.00	0.00	0.00	0.00	0.00	0.00
		5246011	Material Eléctrico Y Electrónico	0.00	0.00	0.00	0.00	0.00	0.00
		5247011	Artículos Metálicos para la Construcción	0.00	0.00	0.00	0.00	0.00	0.00
		5249011	Materiales Y Accesorios Para Mantenimien	0.00	0.00	0.00	0.00	0.00	0.00
		5249021	Otros Materiales Y Artículos De Construc	3,000.00	-3,000.00	0.00	0.00	0.00	0.00
	525	5251011	Productos Químicos Básicos	0.00	0.00	0.00	0.00	0.00	0.00
		5252011	Fertilizantes, pesticidas y otros agroqu	0.00	0.00	0.00	0.00	0.00	0.00
		5253011	Vacunas	0.00	0.00	0.00	0.00	0.00	0.00
		5253031	Medicinas Y Productos Farmacéuticos	17,399.00	1,000.00	18,399.00	0.00	1,000.00	17,399.00
		5255011	Bolsas de sangre	0.00	0.00	0.00	0.00	0.00	0.00
		5255031	Materiales, accesorios y suministros de	0.00	22,104.79	22,104.79	0.00	22,104.79	0.00
		5255041	Otros Materiales, Accesorios Y Suministr	20,000.00	164,556.21	184,556.21	16,126.96	98,379.42	70,049.83
		5259011	Substancias Químicas Para Laboratorio Mé	0.00	0.00	0.00	0.00	0.00	0.00
	526	5261011	Combustibles, Lubricantes Y Aditivos Par	36,076.00	119,100.00	155,176.00	45,000.00	45,176.00	65,000.00
	527	5271011	Vestuario Y Uniformes	5,382.00	-5,382.00	0.00	0.00	0.00	0.00
		5272011	Prendas De Seguridad Y Protección Person	0.00	0.00	0.00	0.00	0.00	0.00
		5273011	Artículos Deportivos	0.00	0.00	0.00	0.00	0.00	0.00
		5274011	Productos textiles	0.00	0.00	0.00	0.00	0.00	0.00
		5275011	Blancos Y Otros Productos Textiles, Exce	0.00	0.00	0.00	0.00	0.00	0.00
	529	5291011	Herramientas Menores	5,000.00	3,526.00	8,526.00	0.00	8,526.00	0.00
		5292011	Refacciones Y Accesorios Menores De Edif	6,887.00	0.00	6,887.00	0.00	0.00	6,887.00
		5293011	Refacciones Y Accesorios Menores De Mobi	2,090.00	-2,090.00	0.00	0.00	0.00	0.00
		5294011	Refacciones Y Accesorios menores De Equi	0.00	2,408.00	2,408.00	0.00	2,408.00	0.00
		5295011	Refacciones Y Accesorios menores De Equi	0.00	0.00	0.00	0.00	0.00	0.00
		5296011	Refacciones Y Accesorios menores De Equi	0.00	7,534.80	7,534.80	0.00	7,534.80	0.00
		5296012	Neumáticos para transporte.	26,125.00	-11,498.53	14,626.47	0.00	14,626.47	0.00
		5298011	Refacciones y accesorios menores de maqu	3,657.00	3,103.61	6,760.61	0.00	6,760.61	0.00
	531	5311011	Energía Eléctrica	100,000.00	59,030.38	159,030.38	0.00	104,887.00	54,143.38
		5312011	Gas	800.00	-800.00	0.00	0.00	0.00	0.00
		5313011	Agua	0.00	0.00	0.00	0.00	0.00	0.00
		5315011	Telefonía Celular	0.00	700.00	700.00	0.00	700.00	0.00
		5317011	Servicio De Acceso De Internet, Redes Y	320,061.00	152,299.64	472,360.64	0.00	353,731.33	118,629.31
		5318011	Servicios Postales Y Telegráficos	3,000.00	-3,000.00	0.00	0.00	0.00	0.00
	532	5323011	Arrendamiento De Mobiliario Y	50,000.00	-28,480.61	21,519.39	0.00	21,519.39	0.00
		5327011	Arrendamiento de activos intangibles	0.00	3,655.00	3,655.00	0.00	3,655.00	0.00
		5329011	Espacios De Estacionamiento	0.00	0.00	0.00	0.00	0.00	0.00
	533	5331011	Servicios Legales De Contabilidad, Audit	20,000.00	67,791.59	87,791.59	0.00	22,791.59	65,000.00
		5333011	Servicios De Consultoría Admva. Procesos	0.00	280,000.00	280,000.00	0.00	0.00	280,000.00
		5333031	Otros Servicios Técnicos O Profesionales	0.00	432,647.46	432,647.46	136,416.00	296,231.46	0.00
		5334011	Servicios De Capacitación	0.00	17,400.00	17,400.00	0.00	17,400.00	0.00
		5335011	Serv de Invest Cientif y Des	0.00	399,040.00	399,040.00	0.00	0.00	399,040.00
		5336011	Impresiones De Documentos Oficiales Para	0.00	1,403.60	1,403.60	0.00	1,403.60	0.00
		5336021	Publicaciones Oficiales P/Difusión E Inf	0.00	0.00	0.00	0.00	0.00	0.00
		5336041	Servicio De Fotocopiado, Digitalización	0.00	58.00	58.00	0.00	58.00	0.00
		5336051	Publicaciones Oficiales Para Difusión E	1,359.00	20,000.00	21,359.00	0.00	0.00	21,359.00
		5336061	Otros Servicios De Apoyo Administrativo	0.00	1,858.80	1,858.80	0.00	1,858.80	0.00
		5338011	Servicios De Vigilancia	660,000.00	-33,557.32	626,442.68	155,904.00	470,538.68	0.00
		5339011	Servicios profesionales, científicos y t	0.00	1,057.00	1,057.00	0.00	1,057.00	0.00
	534	5341011	Servicios Financieros Y Bancarios	31,350.00	28,434.20	59,784.20	0.00	34,791.75	24,992.45
		5344011	Seguros De Responsabilidad Patrimonial Y	0.00	4,333.00	4,333.00	0.00	4,333.00	0.00
		5344021	Fianzas de fidelidad	4,639.00	-1,073.29	3,565.71	3,381.11	0.00	184.60
		5345011	Seguro De Bienes Patrimoniales	168,182.00	0.00	168,182.00	0.00	115,686.50	52,495.50
	535	5351011	Conservación Y Mantenimiento Menor De In	0.00	29,493.65	29,493.65	0.00	0.00	29,493.65
		5352011	Mantenimiento y conservación de mobili	0.00	0.00	0.00	0.00	0.00	0.00
		5352021	Mantenimiento Y Conservación De Equipo D	0.00	123.00	123.00	0.00	123.00	0.00
		5352041	MANTENIMIENTO Y CONSERVACIÓN DE EQUIPO E	0.00	0.00	0.00	0.00	0.00	0.00
		5353011	Instalación, reparación y mantenimiento	0.00	0.00	0.00	0.00	0.00	0.00

PRESUPUESTO DE EGRESOS DETALLE AL 31 DE OCTUBRE DE 2021

REC	3ER NIV	OBJETO GTO	DESCRIPCION DE LA CUENTA	Suma de AUTORIZADO	Suma de AMP/DISM	Suma de ACTUALIZADO	Suma de COMPROMISO	Suma de EJERCIDO	Suma de POR EJERCER
	535	5354011	Instalación, reparación y mantenimiento	0.00	0.00	0.00	0.00	0.00	0.00
		5355011	Reparación Y Mantenimiento De Equipo De	104,500.00	12,619.02	117,119.02	0.00	103,396.22	13,722.80
		5357011	Instalación, reparación y mantenimiento	20,900.00	3,480.00	24,380.00	0.00	3,480.00	20,900.00
		5358011	Servicio De Limpieza Y Manejo De Desecho	470,000.00	-64,160.00	405,840.00	104,724.00	300,275.96	840.04
		5358021	Manejo de Desechos (RPBI)	2,090.00	0.00	2,090.00	0.00	0.00	2,090.00
		5359011	Servicios De Jardinería Y Fumigación	56,430.00	-18,846.00	37,584.00	6,496.00	31,088.00	0.00
	536	5361011	Dif Radio Y Tv Actividades Gubernamental	0.00	0.00	0.00	0.00	0.00	0.00
		5362011	Difusión Por Radio, Televisión Y Otros Y	33,440.00	0.00	33,440.00	0.00	0.00	33,440.00
		5366011	Servicio de creación y difusión de conte	94,050.00	0.00	94,050.00	25,200.03	58,799.98	10,049.99
	537	5371021	Pasajes Aéreos Nacionales	0.00	0.00	0.00	0.00	0.00	0.00
		5371031	Pasajes Aéreos Internacionales	0.00	0.00	0.00	0.00	0.00	0.00
		5372011	Pasajes terrestres estatales	2,090.00	2,106.05	4,196.05	0.00	3,985.00	211.05
		5372021	Pasajes Terrestres Nacionales	59,711.00	-34,543.40	25,167.60	0.00	25,167.60	0.00
		5372031	Pasajes Terrestres Internacionales	0.00	0.00	0.00	0.00	0.00	0.00
		5375011	Viáticos estatales	2,090.00	-762.07	1,327.93	0.00	1,220.99	106.94
		5375021	Viáticos Nacionales En El País	73,150.00	-3,080.00	70,070.00	0.00	16,750.00	53,320.00
		5376011	Viáticos en el extranjero	0.00	0.00	0.00	0.00	0.00	0.00
	538	5382011	Gastos De Orden Social Y Cultural	215,270.00	-64,649.01	150,620.99	0.00	620.99	150,000.00
		5383011	Congresos Y Convenciones	177,650.00	-95,842.30	81,807.70	0.00	15,644.99	66,162.71
		5385011	Gastos De Representación	52,250.00	0.00	52,250.00	0.00	16,950.09	35,299.91
	539	5392011	Impuestos Y Derechos	33,580.00	389,885.32	423,465.32	0.00	387,139.00	36,326.32
		5398011	Impuesto A La Nómina	0.00	0.00	0.00	0.00	0.00	0.00
	544	5442021	Becas Estudiantes	55,080.00	42,000.00	97,080.00	0.00	42,000.00	55,080.00
	551	5515011	Equipo De Cómputo Y De Tecnología	0.00	73,821.24	73,821.24	0.00	73,821.24	0.00
	553	5532011	Instrumental médico y de laboratorio	0.00	734,464.50	734,464.50	497,639.99	236,824.50	0.01
	556	5561011	Maquinaria y equipo agropecuario	0.00	40,988.50	40,988.50	0.00	0.00	40,988.50
28R	521	5211011	Materiales Útiles Y Equipos Menores De O	0.00	0.00	0.00	0.00	0.00	0.00
	529	5294011	Refacciones Y Accesorios menores De Equi	0.00	0.00	0.00	0.00	0.00	0.00
	534	5341011	Servicios Financieros Y Bancarios	0.00	3.88	3.88	0.00	0.00	3.88
	551	5515011	Equipo De Cómputo Y De Tecnología	0.00	71,875.39	71,875.39	0.00	19,972.88	51,902.51
74F	524	5241011	Material Eléctrico Y Electrónico	0.00	0.00	0.00	0.00	0.00	0.00
	525	5251011	Productos Químicos Básicos	0.00	0.00	0.00	0.00	0.00	0.00
	533	5334011	Servicios De Capacitación	0.00	227,343.00	227,343.00	0.00	0.00	227,343.00
		5336061	Otros Servicios De Apoyo Administrativo	0.00	0.00	0.00	0.00	0.00	0.00
	534	5341011	Servicios Financieros Y Bancarios	0.00	155,516.10	155,516.10	0.00	0.00	155,516.10
	535	5351011	Conservación Y Mantenimiento Menor De In	0.00	0.00	0.00	0.00	0.00	0.00
	537	5372011	Pasajes terrestres estatales	0.00	54,552.36	54,552.36	0.00	0.00	54,552.36
		5372021	Pasajes Terrestres Nacionales	0.00	0.00	0.00	0.00	0.00	0.00
		5375021	Viáticos Nacionales En El País	0.00	0.00	0.00	0.00	0.00	0.00
	538	5383011	Congresos Y Convenciones	0.00	0.00	0.00	0.00	0.00	0.00
	553	5531011	Equipo Médico Y De Laboratorio	0.00	88,050.00	88,050.00	0.00	0.00	88,050.00
77T	511	5113011	Sueldo Base Al Personal Permanente	7,033,718.00	789,332.84	7,823,050.84	0.00	7,715,552.44	107,498.40
	513	5131011	Prima quinquenal por años de servicios e	127,211.00	2,260.51	129,471.51	0.00	128,040.37	1,431.14
		5132011	Primas De Vacaciones Y Dominical	413,892.00	8,969.89	422,861.89	0.00	422,861.89	0.00
		5132031	Gratificación De Fin De Año	1,379,645.00	-453,680.00	925,965.00	0.00	925,965.00	0.00
	514	5141021	Cuotas Del IMSS	625,163.00	-173,330.57	451,832.43	0.00	243,592.80	208,239.63
		5143011	Aportaciones Al Sistema De Ahorro Para E	621,277.00	-244,412.35	376,864.65	0.00	147,758.20	229,106.45
	515	5154061	Despensa	259,200.00	17,093.34	276,293.34	0.00	275,946.67	346.67
		5154071	Despensa Especial	360,990.00	41,735.70	402,725.70	0.00	402,725.70	0.00
	534	5341011	Servicios Financieros Y Bancarios	0.00	149.26	149.26	0.00	0.00	149.26
	539	5398011	Impuesto A La Nómina	15,357.00	12,040.00	27,397.00	0.00	27,397.00	0.00
E20	533	5333031	Otros Servicios Técnicos O Profesionales	0.00	1,275,947.37	1,275,947.37	0.00	924,648.76	351,298.61
F21	511	5113011	Sueldo Base Al Personal Permanente	7,405,885.00	-1,336,758.37	6,069,126.63	0.00	4,392,372.05	1,676,754.58
	513	5131011	Prima quinquenal por años de servicios e	127,211.00	0.00	127,211.00	0.00	64,322.03	62,888.97
		5132011	Primas De Vacaciones Y Dominical	428,418.00	6,530.33	434,948.33	0.00	434,948.33	0.00
		5132031	Gratificación De Fin De Año	1,428,055.00	474,545.01	1,902,600.01	0.00	1,902,600.01	0.00
	514	5141021	Cuotas Del IMSS	625,161.00	544,771.12	1,169,932.12	0.00	1,169,932.12	0.00
		5143011	Aportaciones Al Sistema De Ahorro Para E	629,051.00	22,358.27	651,409.27	0.00	651,409.27	0.00
		5144011	Seguro De Vida	130,000.00	-69,682.89	60,317.11	0.00	60,317.11	0.00
	515	5152031	Antigüedad	0.00	193,148.41	193,148.41	0.00	193,148.41	0.00
		5154011	Pago por fallecimiento de padres, cónyug	56,790.00	0.00	56,790.00	0.00	3,300.00	53,490.00
		5154021	Ayuda adquisición de lentes	70,000.00	-24,400.03	45,599.97	0.00	45,599.97	0.00
		5154061	Despensa	268,800.00	0.00	268,800.00	0.00	149,200.00	119,600.00
	516	5161011	Incrementos a las percepciones	985,060.00	-985,060.00	0.00	0.00	0.00	0.00
	521	5211011	Materiales Útiles Y Equipos Menores De O	0.00	556.80	556.80	0.00	556.80	0.00
		5215011	Material Impreso e información digital.	0.00	408,222.56	408,222.56	0.00	408,222.56	0.00
		5216011	Material De Limpieza	0.00	11,001.40	11,001.40	0.00	11,001.40	0.00
	525	5252011	Fertilizantes, pesticidas y otros agroqu	3,135.00	0.00	3,135.00	0.00	0.00	3,135.00
		5253031	Medicinas Y Productos Farmacéuticos	0.00	2,436.00	2,436.00	0.00	2,436.00	0.00
		5255031	Materiales, accesorios y suministros de	0.00	0.00	0.00	0.00	0.00	0.00
	526	5261011	Combustibles, Lubricantes Y Aditivos Par	232,158.00	237,842.48	470,000.48	0.00	470,000.02	0.46

PRESUPUESTO DE EGRESOS DETALLE AL 31 DE OCTUBRE DE 2021

REC	3ER NIV	OBJETO GTO	DESCRIPCION DE LA CUENTA	Suma de AUTORIZADO	Suma de AMP/DISM	Suma de ACTUALIZADO	Suma de COMPROMISO	Suma de EJERCIDO	Suma de POR EJERCER
527		5272011	Prendas De Seguridad Y Protección Person	0.00	13,224.00	13,224.00	0.00	13,224.00	0.00
531		5311011	Energía Eléctrica	0.00	183,020.41	183,020.41	0.00	162,699.00	20,321.41
		5313011	Agua	29,260.00	-144.00	29,116.00	0.00	29,116.00	0.00
		5317011	Servicio De Acceso De Internet, Redes Y	0.00	227,650.00	227,650.00	0.00	136,590.00	91,060.00
533		5331011	Servicios Legales De Contabilidad, Audit	77,725.00	69,600.00	147,325.00	0.00	69,600.00	77,725.00
		5333031	Otros Servicios Técnicos O Profesionales	1,846,478.00	466,120.64	2,312,598.64	370,498.20	1,808,289.78	133,810.66
534		5341011	Servicios Financieros Y Bancarios	0.00	8,579.57	8,579.57	0.00	382.80	8,196.77
535		5351011	Conservación Y Mantenimiento Menor De In	91,825.00	-78,400.00	13,425.00	13,166.00	0.00	259.00
537		5372011	Pasajes terrestres estatales	2,090.00	0.00	2,090.00	0.00	1,500.00	590.00
		5375011	Viáticos estatales	15,675.00	-6,547.00	9,128.00	0.00	0.00	9,128.00
539		5392011	Impuestos Y Derechos	86,735.00	-86,735.00	0.00	0.00	0.00	0.00
		5398011	Impuesto A La Nómina	369,303.00	0.00	369,303.00	0.00	350,855.00	18,448.00
544		5442011	BECAS Hijos de Trabajadores	36,575.00	0.00	36,575.00	0.00	0.00	36,575.00
Total general				28,995,181.00	5,066,510.86	34,061,691.86	1,377,571.77	26,796,182.21	5,887,937.88

M. en E. Arturo Adame Vallejo Casanova
Rector

C.P. Fabiola Velázquez Chaparro
Dirección de Administración y Finanzas