



I. Información Contable





UNIVERSIDAD TECNOLÓGICA DE CORREGIDORA

Ejercicio 2020

ESTADO DE ACTIVIDADES

Del 01 de enero al 30 de septiembre de 2020 y 2019

(Pesos)

Concepto	2020	2019	Concepto	2020	2019
INGRESOS Y OTROS BENEFICIOS			GASTOS Y OTRAS PÉRDIDAS		
Ingresos de Gestión	3,072,872	4,073,340	Gastos de Funcionamiento	19,083,413	19,352,861
Impuestos	0	0	Servicios Personales	13,781,629	13,982,625
Cuotas y Aportaciones de Seguridad Social	0	0	Materiales y Suministros	903,400	1,104,752
Contribuciones de Mejoras	0	0	Servicios Generales	4,398,383	4,265,484
Derechos	0	0	Transferencias, Asignaciones, Subsidios y Otras Ayudas	176,000	500,514
Productos	75,484	98,496	Transferencias Internas y Asignaciones al Sector Público	0	0
Aprovechamientos	0	0	Transferencias al Resto del Sector Público	0	0
Ingresos por Venta de Bienes y Prestación de Servicios	2,997,388	3,973,844	Subsidios y Subvenciones	0	0
Participaciones, Aportaciones, Convenios, Incentivos Derivados de la Colaboración Fiscal, Fondos Distintos de Aportaciones, Transferencias, Asignaciones, Subsidios y Subvenciones, y Pensiones y Jubilaciones	19,271,831	18,124,171	Ayudas Sociales	176,000	500,514
Participaciones, Aportaciones, Convenios, Incentivos Derivados de la Colaboración Fiscal y Fondos Distintos de Aportaciones	8,421,831	7,954,171	Pensiones y Jubilaciones	0	0
Transferencias, Asignaciones, Subsidios y Subvenciones, y Pensiones y Jubilaciones	10,850,000	10,170,000	Transferencias a Fideicomisos, Mandatos y Contratos Análogos	0	0
Otros Ingresos y Beneficios	33,820	962,402	Transferencias a la Seguridad Social	0	0
Ingresos Financieros	0	0	Donativos	0	0
Incremento por Vautación de Inventarios	0	0	Transferencias al Exterior	0	0
Disminución del Exceso de Estimaciones por Pérdida o Deterioro u Obsolescencia	0	0	Participaciones y Aportaciones	0	0
Disminución del Exceso de Provisiones	0	0	Aportaciones	0	0
Otros Ingresos y Beneficios Varios	33,820	962,402	Convenios	0	0
Total de Ingresos y Otros Beneficios	22,378,524	23,159,913	Intereses, Comisiones y Otros Gastos de la Deuda Pública	0	0
			Intereses de la Deuda Pública	0	0
			Comisiones de la Deuda Pública	0	0
			Gastos de la Deuda Pública	0	0
			Costo por Coberturas	0	0
			Apoyos Financieros	0	0
			Otros Gastos y Pérdidas Extraordinarias	2,025,458	2,323,318
			Estimaciones, Depreciaciones, Deterioros, Obsolescencia y Amortizaciones	2,025,458	2,323,318
			Provisiones	0	0
			Disminución de Inventarios	0	0
			Aumento por Insuficiencia de Estimaciones por Pérdida o Deterioro y Obsolescencia	0	0
			Aumento por Insuficiencia de Provisiones	0	0
			Otros Gastos	0	0
			Inversión Pública	0	0
			Inversión Pública no Capitalizable	0	0
			Total de Gastos y Otras Pérdidas	21,284,871	22,176,693
			Resultados del Ejercicio (Ahorro/Desahorro)	1,093,652	983,220

[Handwritten signatures in blue ink]

Bajo protesta de decir verdad declaramos que los Estados Financieros y sus Notas son razonablemente correctos y responsabilidad del emisor

M. en E. Arturo Adolfo Vallejo Casapova
RECTOR

C. P. Fabiola Velázquez Chiapparo
DIRECCIÓN DE ADMINISTRACIÓN Y FINANZAS



UNIVERSIDAD TECNOLÓGICA DE CORREGIDORA

Ejercicio 2020
ESTADO DE SITUACIÓN FINANCIERA
Al 30 de septiembre 2020 y 2019
(Pesos)

Concepto	2020	2019	Concepto	2020	2019
ACTIVO			PASIVO		
Activo Circulante	6,188,462	4,609,255	Activo Circulante	1,556,050	1,052,002
Efectivo y Equivalentes	97,736	35,196	Cuentas por Pagar a Corto Plazo	0	0
Derechos a Recibir Efectivo o Equivalentes	117,621	182,733	Documentos por Pagar a Corto Plazo	0	0
Derechos a Recibir Bienes o Servicios	0	0	Porción a Corto Plazo de la Deuda Pública a Largo Plazo	0	0
Inventarios	0	0	Títulos y Valores a Corto Plazo	0	0
Almacenes	0	0	Pasivos Diferidos a Corto Plazo	0	0
Estimación por Pérdida o Deterioro de Activos Circulantes	0	0	Fondos y Bienes de Terceros en Garantía y/o Administración a Corto Plazo	0	0
Otros Activos Circulantes	0	0	Provisiones a Corto Plazo	0	0
Total de Activos Circulantes	6,403,819	4,827,184	Otros Pasivos a Corto Plazo	0	0
Activo No Circulante	0	0	Total de Pasivos Circulantes	1,556,050	1,052,002
Inversiones Financieras a Largo Plazo	0	0	Pasivo No Circulante	0	0
Derechos a Recibir Efectivo o Equivalentes a Largo Plazo	0	0	Cuentas por Pagar a Largo Plazo	0	0
Bienes Inmuebles, Infraestructura y Construcciones en Proceso	52,053,054	52,053,054	Documentos por Pagar a Largo Plazo	0	0
Bienes Muebles	20,230,252	20,176,942	Deuda Pública a Largo Plazo	0	0
Activos Intangibles	1,516,131	1,542,455	Pasivos Diferidos a Largo Plazo	0	0
Depreciación, Deterioro y Amortización Acumulada de Bienes	(26,834,332)	(24,159,242)	Fondos y Bienes de Terceros en Garantía y/o en Administración a Largo Plazo	0	0
Activos Diferidos	0	0	Provisiones a Largo Plazo	0	0
Estimación por Pérdida o Deterioro de Activos no Circulantes	0	0	Total de Pasivos No Circulantes	0	0
Otros Activos no Circulantes	0	0	Total del Pasivo	1,556,050	1,052,002
Total de Activos No Circulantes	46,965,106	49,615,209	HACIENDA PÚBLICA/PATRIMONIO		
Total del Activo	53,368,925	54,442,393	Hacienda Pública/Patrimonio Contribuido	66,146,301	66,214,078
			Aportaciones	66,146,301	66,214,078
			Donaciones de Capital	0	0
			Actualización de la Hacienda Pública/Patrimonio	0	0
			Hacienda Pública/Patrimonio Generado	(14,333,427)	(12,823,667)
			Resultados del Ejercicio (Ahorro/ Desahorro)	1,093,652	983,220
			Resultados de Ejercicios Anteriores	(15,427,079)	(13,806,907)
			Revalúos	0	0
			Reservas	0	0
			Rectificaciones de Resultados de Ejercicios Anteriores	0	0
			Exceso o Insuficiencia en la Actualización de la Hacienda Pública/Patrimonio	0	0
			Resultado por Posición Monetaria	0	0
			Resultado por Tenencia de Activos no Monetarios	0	0
			Total Hacienda Pública/Patrimonio	51,812,874	53,390,391
			Total del Pasivo y Hacienda Pública/Patrimonio	53,368,925	54,442,393

[Handwritten signature]

M. en E. Arturo Adolfo Vallejo Casanueva
RECTOR

C. P. Fabiola Velázquez Chaparro
DIRECCIÓN DE ADMINISTRACIÓN Y FINANZAS

Bajo protesta de decir verdad declaramos que los Estados Financieros y sus Notas son razonablemente correctos y responsabilidad del emisor



UNIVERSIDAD TECNOLÓGICA DE CORREGIDORA

Ejercicio 2020

ESTADO DE VARIACIÓN EN LA HACIENDA PÚBLICA

Del 01 de enero al 30 de septiembre de 2020

(Pesos)

Concepto	Hacienda Pública/Patrimonio Contribuido	Hacienda Pública/Patrimonio Generado de Ejercicios Anteriores	Hacienda Pública/Patrimonio Generado del Ejercicio	Exceso o Insuficiencia en la Actualización de la Hacienda Pública / Patrimonio	Total
Hacienda Pública / Patrimonio Contribuido Neto de 2019	66,146,301	0	0	0	66,146,301
Aportaciones	66,146,301	0	0	0	66,146,301
Donaciones de Capital	0	0	0	0	0
Actualización de la Hacienda Pública/ Patrimonio	0	0	0	0	0
Hacienda Pública / Patrimonio Generado Neto de 2019	0	(13,774,983)	(1,824,737)	0	(15,599,720)
Resultados del Ejercicio (Ahorro/ Desahorro)	0	0	(1,824,737)	0	(1,824,737)
Resultados de Ejercicios Anteriores	0	(13,774,983)	0	0	(13,774,983)
Revalúos	0	0	0	0	0
Reservas	0	0	0	0	0
Rectificaciones de Resultados de Ejercicios Anteriores	0	0	0	0	0
Exceso o Insuficiencia en la Actualización de la Hacienda Pública / Patrimonio Neto de 2019	0	0	0	0	0
Resultado por Posición Monetaria	0	0	0	0	0
Resultado por Tenencia de Activos no Monetarios	0	0	0	0	0
Hacienda Pública/ Patrimonio Neto Final 2019	66,146,301	(13,774,983)	(1,824,737)	0	50,546,582
Cambios en la Hacienda Pública/ Patrimonio Contribuido Neto de 2020	0	0	0	0	0
Aportaciones	0	0	0	0	0
Donaciones de Capital	0	0	0	0	0
Actualización de la Hacienda Pública/ Patrimonio	0	0	0	0	0
Variaciones de la Hacienda Pública / Patrimonio Generado Neto de 2020	0	(1,652,097)	2,918,389	0	1,266,293
Resultados del Ejercicio (Ahorro/ Desahorro)	0	0	1,093,652	0	1,093,652
Resultados de Ejercicios Anteriores	0	(1,652,097)	1,824,737	0	172,640
Revalúos	0	0	0	0	0
Reservas	0	0	0	0	0
Rectificaciones de Resultados de Ejercicios Anteriores	0	0	0	0	0
Cambios en el Exceso o Insuficiencia en la Actualización de la Hacienda Pública / Patrimonio Neto de 2020	0	0	0	0	0
Resultado por Posición Monetaria	0	0	0	0	0
Resultado por Tenencia de Activos no Monetarios	0	0	0	0	0
Hacienda Pública/ Patrimonio Neto Final 2020	66,146,301	(15,427,079)	1,093,652	0	51,812,874

(Handwritten signatures)

M. en E. Arturo Adolfo Vallejo Casanueva
RECTOR

C. P. Fabiola Velázquez Chaparro
DIRECCIÓN DE ADMINISTRACIÓN Y FINANZAS

Bajo protesta de decir verdad declaramos que los Estados Financieros y sus Notas son razonablemente correctos y responsabilidad del emisor



UNIVERSIDAD TECNOLÓGICA DE CORREGIDORA

Ejercicio 2020

ESTADO DE CAMBIOS EN LA SITUACIÓN FINANCIERA
Del 30 de septiembre de 2019 al 30 de septiembre de 2020

(Pesos)

Concepto	ORIGEN	APLICACIÓN	Concepto	ORIGEN	APLICACIÓN
ACTIVO	2,766,526	1,693,058	PASIVO	504,048	0
Activo Circulante	65,112	1,641,747	Pasivo Circulante	504,048	0
Efectivo y Equivalentes	0	1,579,207	Cuentas por Pagar a Corto Plazo	504,048	0
Derechos a Recibir Efectivo o Equivalentes	65,112	62,540	Documentos por Pagar a Corto Plazo	0	0
Derechos a Recibir Bienes o Servicios	0	0	Porción a Corto Plazo de la Deuda Pública a Largo Plazo	0	0
Inventarios	0	0	Títulos y Valores a Corto Plazo	0	0
Almacenes	0	0	Pasivos Diferidos a Corto Plazo	0	0
Estimación por Pérdida o Deterioro de Activos Circulantes	0	0	Fondos y Bienes de Terceros en Garantía y/o Administración a Corto Plazo	0	0
Otros Activos Circulantes	0	0	Provisiones a Corto Plazo	0	0
Activo No Circulante	2,701,414	51,311	Pasivo No Circulante	0	0
Inversiones Financieras a Largo Plazo	0	0	Cuentas por Pagar a Largo Plazo	0	0
Derechos a Recibir Efectivo o Equivalentes a Largo Plazo	0	0	Documentos por Pagar a Largo Plazo	0	0
Bienes Inmuebles, Infraestructura y Construcciones en Proceso	0	0	Deuda Pública a Largo Plazo	0	0
Bienes Muebles	0	51,311	Pasivos Diferidos a Largo Plazo	0	0
Activos Intangibles	26,325	0	Fondos y Bienes de Terceros en Garantía y/o en Administración a Largo Plazo	0	0
Depreciación, Deterioro y Amortización Acumulada de Bienes	2,675,090	0	Provisiones a Largo Plazo	0	0
Activos Diferidos	0	0	HACIENDA PÚBLICA/PATRIMONIO	110,432	1,687,949
Estimación por Pérdida o Deterioro de Activos no Circulantes	0	0	Hacienda Pública/Patrimonio Contribuido	0	67,777
Otros Activos no Circulantes	0	0	Aportaciones	0	67,777
			Donaciones de Capital	0	0
			Actualización de la Hacienda Pública/Patrimonio	0	0
			Hacienda Pública/Patrimonio Generado	110,432	1,620,172
			Resultados del Ejercicio (Ahorro/ Desahorro)	110,432	0
			Resultados de Ejercicios Anteriores	0	1,620,172
			Revalúos	0	0
			Reservas	0	0
			Rectificaciones de Resultados de Ejercicios Anteriores	0	0
			Exceso o Insuficiencia en la Actualización de la Hacienda Pública/Patrimonio	0	0
			Resultado por Posición Monetaria	0	0
			Resultado por Tenencia de Activos no Monetarios	0	0

[Handwritten signatures in blue ink]

M. en E. Arturo Adolfo Velejo Casanova RECTOR
C. P. Fabiola Velázquez Chaparro DIRECCIÓN DE ADMINISTRACIÓN Y FINANZAS

Bajo protesta de decir verdad declaramos que los Estados Financieros y sus Notas son razonablemente correctos y responsabilidad del emisor



UNIVERSIDAD TECNOLÓGICA DE CORREGIDORA

Ejercicio 2020
INFORME SOBRE PASIVOS CONTINGENTES
 Del 01 de enero al 30 de septiembre de 2020
 (Pesos)

Denominación del Pasivo Contingente	Saldos Inicial 1	Movimientos del Período 2	Saldos Final 3=(1+2)
A FONDOS CONTINGENTES A CORTO PLAZO PROVISIONES A CORTO PLAZO	0	0	0
PROVISIÓN PARA DEMANDAS Y JUICIOS A CORTO PLAZO	0	0	0
Provisión para Demandas y Juicios a Corto Plazo	0	0	0
PROVISIÓN PARA CONTINGENCIAS A CORTO PLAZO	0	0	0
Provisión para Contingencias a Corto Plazo	0	0	0
B FONDOS CONTINGENTES A LARGO PLAZO PROVISIONES A LARGO PLAZO	0	0	0
PROVISIÓN PARA DEMANDAS Y JUICIOS A LARGO PLAZO	0	0	0
Provisión para Demandas y Juicios a Largo Plazo	0	0	0
PROVISIÓN PARA PENSIONES A LARGO PLAZO	0	0	0
Provisión para Pensiones a Largo Plazo	0	0	0
PROVISIÓN PARA CONTINGENCIAS A LARGO PLAZO	0	0	0
Provisión para Contingencias a Largo Plazo	0	0	0
TOTAL PASIVOS CONTINGENTES	0	0	0



Propuestas de sentencia de Guillermo de la Torre, con las aclaraciones que manifestó el Lic. Mariano, mediante correo electrónico del pasado 27 de agosto y posteriormente con oficio UTC/AG/026/2020.

Nombre:	Guillermo Alfonso de la Torre Gea
Puesto:	Profesor de Tiempo Completo
No. De Empleado:	UTC-021
Fecha de ingreso:	01/09/2011
Fecha de baja:	31/12/2015

PAGO POR SENTENCIA EXP. 568/2016/2	PAGO POR SENTENCIA EXP. 568/2016/2 CON LIQUIDACION
927,140.26	1,205,609.75

[Handwritten signatures]



UNIVERSIDAD TECNOLÓGICA DE CORREGIDORA

Ejercicio 2020
ESTADO DE FLUJOS DE EFECTIVO
Del 01 de septiembre al 30 de septiembre de 2020 y 2019

Concepto		2020	2019	Concepto	2020	2019
Flujos de Efectivo de las Actividades de Operación		Flujos de Efectivo de las Actividades de Inversión				
Origen		Origen				
Impuestos		22,378,524	23,159,913	Bienes Inmuebles, Infraestructura y Construcciones en Proceso	0	2,632,942
Cuotas y Aportaciones de Seguridad Social		0	0	Bienes Muebles	0	0
Contribuciones de Mejoras		0	0	Otros Orígenes de Inversión	0	2,632,942
Derechos		0	0	Aplicación	739,147	1,550,337
Productos		75,484	59,496	Bienes Inmuebles, Infraestructura y Construcciones en Proceso	0	0
Apropiamientos		0	0	Bienes Muebles	131,479	20,164
Ingresos por Venta de Bienes y Prestación de Servicios		2,997,368	3,973,644	Otras Aplicaciones de Inversión	607,698	1,530,173
Pensiones, Aportaciones, Comisiones, Incentivos Económicos de la Vinculación		8,421,831	7,954,171	Flujos Netos de Efectivo por Actividades de Inversión	-739,147	1,082,606
Fiscal y Fondos Distintos de Aportaciones		10,850,000	10,170,000			
Transferencias, Asignaciones, Subsidios y Subvenciones, y Pensiones y Jubilaciones		33,820	962,462	Flujos de Efectivo de las Actividades de Financiamiento		
Otros Orígenes de Operación		19,259,413	22,176,093			
Aplicación		13,761,629	13,982,625	Endeudamiento Neto	0	0
Servicios Personales		903,400	1,104,752	Interno	0	0
Materiales y Suministros		4,394,393	4,285,484	Externo	0	0
Servicios Generales		0	0	Otros Orígenes de Financiamiento	0	0
Transferencias Internas y Asignaciones al Sector Público		0	0	Aplicación	0	0
Transferencias al Resto del Sector Público		0	0	Servicios de la Deuda	0	0
Subsidios y Subvenciones		176,000	500,514	Interno	0	0
Ayudas Sociales		0	0	Externo	0	0
Pensiones y Jubilaciones		0	0	Otras Aplicaciones de Financiamiento	0	0
Transferencias a Filiales, Mandatos y Contratos Analógicos		0	0	Flujos Netos de Efectivo por Actividades de Financiamiento	0	0
Transferencias a la Seguridad Social		0	0			
Donativos		0	0	Incremento/Disminución Neta en el Efectivo y Equivalentes al Efectivo	2,379,964	2,085,826
Transferencias al Exterior		0	0			
Participaciones		0	0	Efectivo y Equivalentes al Inicio del Ejercicio	3,609,498	2,543,429
Aportaciones		0	0			
Comisos		0	0	Flujos Netos de Efectivo por Actividades de Operación	6,189,462	4,589,255
Otras Aplicaciones de Operación		0	2,323,316			
Flujos Netos de Efectivo por Actividades de Operación		3,119,111	963,220			

(Handwritten signatures and stamps)

M. en E. Arturo Adolfo Vallín Casanova
RECTOR

C. P. Fabiola Velázquez Chaparro

DIRECCIÓN DE ADMINISTRACIÓN Y FINANZAS

Bajo protesta de decir verdad declaramos que los Estados Financieros y sus Notas son razonablemente correctos y responsabilidad del emisor.

NOTAS A LOS ESTADOS FINANCIEROS DE LA UNIVERSIDAD TECNOLÓGICA DE CORREGIDORA

Con el propósito de dar cumplimiento a los artículos 46 y 49 de la Ley General de Contabilidad Gubernamental (LGCG), así como a la normatividad emitida por el Consejo Nacional de Armonización Contable (CONAC), en seguida, se presentan las notas a los estados financieros correspondientes al ejercicio fiscal 2020, teniendo presente los postulados de revelación suficiente e importancia relativa con la finalidad de que la información sea de mayor utilidad para los usuarios. Los tres tipos de notas que acompañan a los estados financieros, son:

- a) Notas de Desglose
- b) Notas de Memoria
- c) Notas de Gestión Administrativa

a) Notas de Desglose:

I) Notas al Estado de Situación Financiera

Activo

- Efectivo y equivalentes

En este apartado se informa el tipo y monto de los fondos con afectación específica al 30 de Septiembre de 2020:

(Pesos)

FONDOS CON AFECTACIÓN ESPECÍFICA:	TIPO	MONTO
Fondo Fijo Rec. Hum. Mat. y Ser. Grales.		15,000.00
Recursos Propios 0194024885	Cuenta corriente	578,445.53
Recurso Prodep 0194024583	Cuenta corriente	755,005.54
Recurso Propio Títulos y Cédulas 0112137836	Cuenta corriente	1,155,095.78
Rec. Fed. Etq. PFCE cta.0114063600	Cuenta corriente	528,032.59
Rec. Est. 2020 cta. 0114682467	Cuenta corriente	1,657,794.16
Rec. Fed- 2020 cta. 0114682327	Cuenta corriente	1,499,087.50
Rec Propio Concyteq 21_2020 0115449421	Cuenta corriente	.81
TOTAL		6,188,461.91

Asimismo, se informa el tipo, el monto y el plazo de las inversiones temporales menores a tres meses al 30 de Septiembre de 2020:

La UTC no tiene nada que manifestar en este párrafo

"Bajo protesta de decir verdad declaramos que los Estados Financieros y sus notas, son razonablemente correctos y son responsabilidad del emisor"

UNIVERSIDAD TECNOLÓGICA DE CORREGIDORA

(Pesos)

INVERSIONES FINANCIERAS HASTA TRES MESES:	TIPO	MONTO	PLAZO
Fondo de Inversión Prodep 2044150449		0.00	1 mes
Fondos de Inversión Rec. Propios 2047451776		0.00	1 mes
Fondo de Inversión Rec títulos y cédulas 2049094156		0.00	1 mes
Fondo de Inversión PFCE2019 2050644412		0.00	1 mes
TOTAL		\$ 0.00	

• **Derechos a recibir efectivo o equivalentes y bienes o servicios a recibir:**

Corresponde integrar en este apartado, por tipo de contribución, los montos al 30 de Septiembre de 2020 que se encuentren pendientes de cobro y por recuperar de hasta cinco ejercicios anteriores. Asimismo, se informa los montos sujetos a algún tipo de juicio con una antigüedad mayor a cinco ejercicios anteriores y la factibilidad de cobro:

(Pesos)

CONTRIBUCIÓN PENDIENTE DE COBRO Y DE RECUPERAR HASTA POR CINCO EJERCICIOS:	TIPO	MONTO	MONTO SUJETO A JUICIO MAYOR A CINCO EJERCICIOS	FACTIBILIDAD DE COBRO
IMPUESTOS		0.00		
CUOTAS Y APORTACIONES DE SEGURIDAD		0.00		
CONTRIBUCIONES DE MEJORAS		0.00		
DERECHOS		0.00		
PRODUCTOS		0.00		
APROVECHAMIENTOS		0.00		
INGRESOS POR VENTAS DE BIENES Y SERVICIOS		0.00		
PARTICIPACIONES Y APORTACIONES		0.00		
TRANSFERENCIAS, ASIGNACIONES, SUBSIDIOS Y OTRAS AYUDAS		0.00		
TOTAL		\$ 0.00		

Se informa de manera agrupada, el monto al 30 de Septiembre de 2020 de los derechos a recibir efectivo y equivalentes (excepto cuentas por cobrar de contribuciones o fideicomisos que se encuentran dentro de inversiones financieras, participaciones y aportaciones de capital) en una desagregación por su vencimiento en días a 90, 180, menor o igual a 365 y mayor a 365. Adicionalmente se informa de las características cualitativas relevantes que les afectan a estas cuentas:

"Bajo protesta de decir verdad declaramos que los Estados Financieros y sus notas, son razonablemente correctos y son responsabilidad del emisor"

(Pesos)

DERECHOS A RECIBIR EFECTIVO O EQUIVALENTES (excepto cuentas por cobrar de contribuciones o fiduciomis que se encuentran dentro de inversiones financieras, participaciones y aportaciones de capital): a) Menor o igual a 90 días	MONTO	CARACTERÍSTICAS CUALITATIVAS
SUBSIDIO AL EMPLEO	0.40	4885-193 Gastos a comprobar/Fabiola Velázquez \$ 735.60 2467-196 Gastos a comprobar/Agustín Velázquez \$ 2,000.00 9421-001 Carla Cristina Camacho Gallegos \$ 15,000.00 9421-002 Raymundo Velázquez López \$ 15,000.00 9421-003 Maribel Leyva Gaxiola \$ 40,000.00 9421-004 José Martínez Rojas \$ 25,000.00
DEUDORES DIVERSOS POR COBRAR	97,735.60	4885-228 Quálitas Compañía de Seguros SA CV \$ 6,819.69 4885-229 Seguro Afirme SA CV \$ 56,841.72 4885-237 Retromex SA CV \$ 6,960.00 2467-210 Oxxo Express SA CV \$ 45,000.00 Los pagos de anticipos a proveedores se realizaron a fin de mes, por que envían sus facturas en el mes siguiente
ANTICIPO A PROVEEDORES	117,621.41	
PRESTAMOS OTORGADOS	0.00	
OTROS DERECHOS A RECIBIR EFECTIVO	0.00	
Sub-Total	\$ 215,357.41	
b) Mayor a 90 días y menor o igual a 180 días		
CUENTAS POR COBRAR	0.00	
DEUDORES DIVERSOS POR COBRAR	0.00	
DEUDORES POR ANTICIPOS DE LA TESORERÍA	0.00	
PRESTAMOS OTORGADOS	0.00	
OTROS DERECHOS A RECIBIR EFECTIVO	0.00	
Sub-Total	\$ 0.00	
c) Mayor a 180 días y menor o igual a 365 días		
CUENTAS POR COBRAR	0.00	
DEUDORES DIVERSOS POR COBRAR	0.00	
DEUDORES POR ANTICIPOS DE LA TESORERÍA	0.00	
PRESTAMOS OTORGADOS	0.00	
OTROS DERECHOS A RECIBIR EFECTIVO	0.00	
Sub-Total	\$ 0.00	
d) Mayor a 365 días		
DOCUMENTOS POR COBRAR	0.00	
DEUDORES DIVERSOS	0.00	
PRESTAMOS OTORGADOS	0.00	
OTROS DERECHOS A RECIBIR EFECTIVO	0.00	
Sub-Total	\$ 0.00	
TOTAL	\$215,357.41	

*Bajo protesta de decir verdad declaramos que los Estados Financieros y sus notas, son razonablemente correctos y son responsabilidad del emisor"

UNIVERSIDAD TECNOLÓGICA DE CORREGIDORA

Se informa de manera agrupada, el monto al 30 de Septiembre de 2020 de los derechos a recibir bienes o servicios (excepto cuentas por cobrar de contribuciones o fideicomisos que se encuentran dentro de inversiones financieras, participaciones y aportaciones de capital) en una desagregación por su vencimiento en días a 90, 180, menor o igual a 365 y mayor a 365. Adicionalmente se informa de las características cualitativas relevantes que les afectan a estas cuentas:

(Pesos)

DERECHOS A RECIBIR BIENES O SERVICIOS:	MONTO	CARACTERÍSTICAS CUALITATIVAS
a) Menor o igual a 90 días		
ANTICIPO A PROVEEDORES POR ADQUISICIÓN DE BIENES Y PRESTACIÓN DE SERVICIOS	0.00	
ANTICIPO A PROVEEDORES POR ADQUISICIÓN DE BIENES INMUEBLES Y MUEBLES	0.00	
ANTICIPO A PROVEEDORES POR ADQUISICIÓN DE BIENES INTANGIBLES	0.00	
ANTICIPO A CONTRATISTAS POR OBRAS PUBLICAS	0.00	
OTROS DERECHOS A RECIBIR BIENES O SERVICIOS	0.00	
Sub-Total	\$ 0.00	
b) Mayor a 90 días y menor o igual a 180 días		
ANTICIPO A PROVEEDORES POR ADQUISICIÓN DE BIENES Y PRESTACIÓN DE SERVICIOS	0.00	
ANTICIPO A PROVEEDORES POR ADQUISICIÓN DE BIENES INMUEBLES Y MUEBLES	0.00	
ANTICIPO A PROVEEDORES POR ADQUISICIÓN DE BIENES INTANGIBLES	0.00	
ANTICIPO A CONTRATISTAS POR OBRAS PUBLICAS	0.00	
OTROS DERECHOS A RECIBIR BIENES O SERVICIOS	0.00	
Sub-Total	\$ 0.00	
c) Mayor a 180 días y menor o igual a 365 días		
ANTICIPO A PROVEEDORES POR ADQUISICIÓN DE BIENES Y PRESTACIÓN DE SERVICIOS	0.00	
ANTICIPO A PROVEEDORES POR ADQUISICIÓN DE BIENES INMUEBLES Y MUEBLES	0.00	
ANTICIPO A PROVEEDORES POR ADQUISICIÓN DE BIENES INTANGIBLES	0.00	
ANTICIPO A CONTRATISTAS POR OBRAS PUBLICAS	0.00	
OTROS DERECHOS A RECIBIR BIENES O SERVICIOS	0.00	
Sub-Total	\$ 0.00	
TOTAL	\$ 0.00	

"Bajo protesta de decir verdad declaramos que los Estados Financieros y sus notas, son razonablemente correctos y son responsabilidad del emisor"

• **Bienes disponibles para su transformación o consumo (Inventarios)**

Se clasifican como bienes disponibles para su transformación, aquellos que se encuentran dentro de la cuenta de inventarios. En esta nota, se informa del sistema de conteo y el método de valuación aplicado a los inventarios, así como la conveniencia de su aplicación dada la naturaleza de los mismos. Adicionalmente se revela el impacto en la información financiera por cambios en el método o sistema:

CUENTA DE INVENTARIO DE ARTÍCULOS DE TRANSFORMACIÓN Y/O ELABORACIÓN	SISTEMA DE COSTEO	MÉTODO DE VALUACIÓN	CONVENIENCIA DEL MÉTODO	IMPACTO FINANCIERO POR CAMBIO DE MÉTODO
INVENTARIO DE MERCANCIAS PARA VENTA	N/A	N/A	N/A	N/A
INVENTARIO DE MERCANCIAS TERMINADAS	N/A	N/A	N/A	N/A
INVENTARIO DE MERCANCIAS EN PROCESO DE ELABORACIÓN	N/A	N/A	N/A	N/A
INVENTARIO DE MATERIAS PRIMAS, MATERIALES Y SUMINISTROS PARA PRODUCCIÓN	N/A	N/A	N/A	N/A
BIENES EN TRANSITO	N/A	N/A	N/A	N/A

De la cuenta de almacén se informa acerca del método de valuación, así como la conveniencia de su aplicación. Adicionalmente, se revela el impacto en la información financiera por cambios en el método:

CUENTA DE ALMACÉN	MÉTODO DE VALUACIÓN	CONVENIENCIA DEL MÉTODO	IMPACTO FINANCIERO POR CAMBIO DE MÉTODO
MATERIALES DE ADMINISTRACIÓN, EMISIÓN DE DOCUMENTOS Y ARTÍCULOS OFICIALES	N/A	N/A	N/A
ALIMENTOS Y UTENSILIOS	N/A	N/A	N/A
MATERIALES Y ARTÍCULOS DE CONSTRUCCIÓN Y DE REPARACIÓN	N/A	N/A	N/A
PRODUCTOS QUÍMICOS, FARMACÉUTICOS Y DE LABORATORIO	N/A	N/A	N/A
COMBUSTIBLES, LUBRICANTES Y ADITIVOS	N/A	N/A	N/A
VESTUARIO, BLANCOS, PRENDAS DE PROTECCIÓN Y ARTÍCULOS DEPORTIVOS	N/A	N/A	N/A
MATERIALES Y SUMINISTROS DE SEGURIDAD	N/A	N/A	N/A
HERRAMIENTAS, REFACCIONES Y ACCESORIOS MENORES PARA CONSUMO	N/A	N/A	N/A

"Bajo protesta de decir verdad declaramos que los Estados Financieros y sus notas, son razonablemente correctos y son responsabilidad del emisor"

UNIVERSIDAD TECNOLÓGICA DE CORREGIDORA

- Inversiones Financieras**

De la cuenta de inversiones financieras, que considera los fideicomisos, se informa de éstos, los recursos asignados por tipo, monto al 30 de Septiembre de 2020 y características significativas que tengan o puedan tener alguna incidencia en las mismas

Pesos)

FIDEICOMISO	TIPO	MONTO	CARACTERÍSTICAS SIGNIFICATIVAS
FIDEICOMISOS, MANDATOS Y CONTRATOS ANÁLOGOS DEL PODER EJECUTIVO	N/A	N/A	N/A
FIDEICOMISOS, MANDATOS Y CONTRATOS ANÁLOGOS DEL PODER LEGISLATIVO	N/A	N/A	N/A
FIDEICOMISOS, MANDATOS Y CONTRATOS ANÁLOGOS DEL PODER JUDICIAL	N/A	N/A	N/A
FIDEICOMISOS, MANDATOS Y CONTRATOS ANÁLOGOS PÚBLICOS NO EMPRESARIALES Y NO FINANCIEROS	N/A	N/A	N/A
FIDEICOMISOS, MANDATOS Y CONTRATOS ANÁLOGOS PÚBLICOS EMPRESARIALES Y NO FINANCIEROS	N/A	N/A	N/A
FIDEICOMISOS, MANDATOS Y CONTRATOS ANÁLOGOS PÚBLICOS FINANCIEROS	N/A	N/A	N/A
FIDEICOMISOS, MANDATOS Y CONTRATOS ANÁLOGOS DE ENTIDADES FEDERATIVAS	N/A	N/A	N/A
FIDEICOMISOS, MANDATOS Y CONTRATOS ANÁLOGOS DE MUNICIPIOS	N/A	N/A	N/A
FIDEICOMISOS, MANDATOS Y CONTRATOS ANÁLOGOS DE EMPRESAS PRIVADAS Y PARTICULARES	N/A	N/A	N/A
TOTAL		\$ 0.00	

Se informa de las inversiones financieras, los saldos al 30 de Septiembre de 2020 de las participaciones y aportaciones de capital:

"Bajo protesta de decir verdad declaramos que los Estados Financieros y sus notas, son razonablemente correctos y son responsabilidad del emisor"

(Pesos)

PARTICIPACIONES Y APORTACIONES DE CAPITAL	SALDO
PARTICIPACIONES Y APORTACIONES DE CAPITAL A LARGO PLAZO EN EL SECTOR PÚBLICO	N/A
PARTICIPACIONES Y APORTACIONES DE CAPITAL A LARGO PLAZO EN EL SECTOR PRIVADO	N/A
PARTICIPACIONES Y APORTACIONES DE CAPITAL A LARGO PLAZO EN EL SECTOR EXTERNO	N/A
TOTAL	\$ 0.00

• **Bienes muebles, inmuebles e intangibles**

Se informa de manera agrupada por cuenta, los rubros de bienes muebles, el monto al 30 de Septiembre de 2020 de la depreciación del ejercicio y la acumulada, el método de depreciación, tasas aplicadas y los criterios de aplicación de los mismos. Asimismo, se informa de las características significativas del estado en que se encuentran los activos:

(Pesos)

CUENTA DE BIENES MUEBLES	MONTO DE DEPRECIACIÓN DEL EJERCICIO	MONTO DE DEPRECIACIÓN ACUMULADA	MÉTODO DE DEPRECIACIÓN	TASA APLICADA	CRITERIO DE APLICACIÓN	CARACTERÍSTICAS SIGNIFICATIVAS DEL ESTADO EN QUE ENCUENTREN
MOBILIARIO Y EQUIPO DE ADMINISTRACIÓN	313,198.85	7,911,444.60	Línea Recta	10% - 33%	Parámetros de estimación de vida útil DOF 15 ago. 2012	En estado óptimo para su operación
MOBILIARIO Y EQUIPO EDUCACIONAL Y RECREATIVO	51,973.95	1,874,655.26	Línea Recta	20% - 33%	Parámetros de estimación de vida útil DOF 15 ago. 2012	En estado óptimo para su operación
EQUIPO E INSTRUMENTAL MÉDICO Y DE LABORATORIO	65,305.05	2,123,934.91	Línea Recta	20%	Parámetros de estimación de vida útil DOF 15 ago. 2012	En estado óptimo para su operación
EQUIPO DE TRANSPORTE	49,132.63	825,722.17	Línea Recta	20%	Parámetros de estimación de vida útil DOF 15 ago. 2012	En estado óptimo para su operación
EQUIPO DE DEFENSA Y SEGURIDAD	0.00	0.00	Línea Recta	-	Parámetros de estimación de vida útil DOF 15 ago. 2012	N/A
MAQUINARIA, OTROS EQUIPOS Y HERRAMIENTAS	180,721.15	1,462,264.37	Línea Recta	10%	Parámetros de estimación de vida útil DOF 15 ago. 2012	En estado óptimo para su operación
ACTIVOS BIOLÓGICOS	0.00	0.00	Línea Recta	-	Parámetros de estimación de vida útil DOF 15 ago. 2012	N/A
TOTAL	\$660,331.63	\$ 14,198,021.31				

"Bajo protesta de decir verdad declaramos que los Estados Financieros y sus notas, son razonablemente correctos y son responsabilidad del emisor"

UNIVERSIDAD TECNOLÓGICA DE CORREGIDORA

Se informa de manera agrupada por cuenta, los rubros de bienes inmuebles, el monto al 30 de Septiembre de 2020 de la depreciación del ejercicio y la acumulada, el método de depreciación, tasas aplicadas y los criterios de aplicación de los mismos. Asimismo, se informa de las características significativas del estado en que se encuentran los activos:

(Pesos)

CUENTA DE BIENES INMUEBLES	MONTO DE DEPRECIACIÓN DEL EJERCICIO	MONTO DE DEPRECIACIÓN ACUMULADA	MÉTODO DE DEPRECIACIÓN	TASA APLICADA	CRITERIO DE APLICACIÓN	CARACTERÍSTICAS SIGNIFICATIVAS DEL ESTADO EN QUE ENCUENTREN
VIVIENDAS						
EDIFICIOS NO HABITACIONALES	1,300,025.07	11,265,990.43	Línea Recta	3.3%	Parámetros de estimación de vida útil DOF 15 ago. 2012	En estado óptimo para su operación
INFRAESTRUCTURA	0.00	0.00				
OTROS BIENES INMUEBLES	0.00	0.00				
TOTAL	\$ 1,300,025.07	\$ 11,265,990.43				

Se informa de manera agrupada por cuenta, los rubros de activos intangibles y diferidos, su monto al 30 de Septiembre de 2020, naturaleza, amortización del ejercicio, amortización acumulada, tasa y método aplicados:

(Pesos)

CUENTA DE ACTIVOS INTANGIBLES	MONTO	NATURALEZA	AMORTIZACIÓN ACUMULADA DEL EJERCICIO	AMORTIZACIÓN ACUMULADA	TASA APLICADA	MÉTODO APLICADO
SOFTWARE	0.00	Deudora	0.00	1,082,101.60	25%	Se amortiza por periodo de uso
PATENTES, MARCAS Y DERECHOS	0.00		0.00	0.00		
CONCESIONES Y FRANQUICIAS	0.00		0.00	0.00		
LICENCIAS	0.00	Deudora	65,101.67	288,218.34	20%	Se amortiza por periodo de uso
OTROS ACTIVOS INTANGIBLES	0.00		0.00	0.00		
TOTAL	\$ 0.00		\$ 65,101.67	\$ 1,370,319.94		

"Bajo protesta de decir verdad declaramos que los Estados Financieros y sus notas, son razonablemente correctos y son responsabilidad del emisor"

• **Estimaciones y deterioros**

Se informa los criterios utilizados para la determinación de las estimaciones:

CUENTA	CRITERIOS UTILIZADOS PARA LA DETERMINACIÓN DE LAS ESTIMACIONES
ESTIMACIONES POR PERDIDAS DE CUENTAS INCOBRABLES DE DOCUMENTOS POR COBRAR	N/A
ESTIMACIONES POR PERDIDAS DE CUENTAS INCOBRABLES DE DEUDORES DIVERSOS	N/A
ESTIMACIONES POR PERDIDA DE CUENTAS INCOBRABLES DE INGRESOS POR COBRAR	N/A
ESTIMACIONES POR PERDIDA DE CUENTAS INCOBRABLES DE PRESTAMOS OTORGADOS	N/A
ESTIMACIONES POR PERDIDA DE OTRAS CUENTAS INCOBRABLES	N/A
DETERIOR ACUMULADO DE ACTIVOS BIOLÓGICOS	N/A

• **Otros Activos**

De las cuentas de otros activos, se informa por tipo circulante y no circulante, los montos totales asociados al 30 de Septiembre de 2020 y sus características cualitativas significativas que les impacten financieramente:

(Pesos)

CUENTA	MONTO TOTAL	CARACTERÍSTICAS CUALITATIVAS QUE IMPACTEN FINANCIERAMENTE
Activo circulante		
BIENES EN GARANTÍA	0.00	
BIENES DERIVADOS DE EMBARGOS, DECOMISOS, ASEGURAMIENTOS Y DACIÓN EN PAGO	0.00	
Sub-Total	\$ 0.00	
Activo no circulante		
BIENES EN CONCESIÓN	0.00	
BIENES EN ARRENDAMIENTO FINANCIERO	0.00	
BIENES EN COMODATO	0.00	
Sub-Total	\$ 0.00	
TOTAL	\$ 0.00	

"Bajo protesta de decir verdad declaramos que los Estados Financieros y sus notas, son razonablemente correctos y son responsabilidad del emisor"

UNIVERSIDAD TECNOLÓGICA DE CORREGIDORA

Pasivo¹

Se informa el monto al 30 de Septiembre del 2020 de las cuentas por pagar en una desagregación por su vencimiento en días a 90, 180, menor o igual a 365 y mayor a 365. Asimismo, se informa sobre la factibilidad del pago de dichos pasivos:

(Pesos)

Cuentas por pagar:	Monto	Factibilidad de pago
a) Menor o igual a 90 días	0.00	
SERVICIOS PERSONALES POR PAGAR		
PROVEEDORES POR PAGAR	121,101.78	Órdenes de Compra que se aplicarán contablemente y serán pagado en el mes de Octubre 2020 OC-1407 Biotoner, S de RL de CV \$ 0.01 OC-1295 Quálitas Compañía de Seguros SA de CV \$ 0.01 OC-1308 Biotoner, S de RL de CV \$ 0.01 OC-1403/1404 Quálitas Compañía de Seguros SA de CV 0.01 OC-1402 Quálitas Compañía de Seguros SA de CV \$ 6,819.99 OC-1353 Hernández Martínez Ingrid Aurora \$ 3,480.00 OC-1368 Luna Negra SC \$ 0.01 OC-1389 Luna Negra SC \$ 0.01 OC-1412 Luna Negra SC \$ 0.01 OC-1341 Rotremex SA CV \$ 6,959.99 OC-1341 Rotremex SA CV \$ 0.01 OC-1401 Seguros Afirme SA CV \$ 58,841.72 OC-1414 Oxxo Express SA CV \$ 45,000.00
CONTRATISTAS POR OBRAS PUBLICAS	0.00	
PARTICIPACIONES Y APORTACIONES	0.00	
TRANSFERENCIAS OTORGADAS	0.00	
INTERESES, COMISIONES Y OTROS GASTOS DE LA DEUDA PUBLICA	0.00	
RETENCIONES Y CONTRIBUCIONES POR PAGAR	222,754.83	
Impuestos y retenciones por pagar en honorarios	I.S.P.T. \$ 195,675.63 I.M.S.S. \$ 17,967.35 I.M.S.S. \$ 9,111.85	Pagos que se efectuarán en el mes de octubre 2020, se paga los días 17 de cada mes
DEVOLUCIONES DE LA LEY DE INGRESOS	0.00	
OTRAS CUENTAS POR PAGAR	1,212,193.81	
Provisión de títulos y cédulas 01G	\$ 1,005,787.68	
Provisión IMSS Septiembre 2020	\$ 131,185.74	
Becas Corregidora 2do y 3er cuatrimestre 2019	\$ 1,962.39	
Provisión ISN Septiembre 2020	\$ 32,890.00	
Provisión para compra de equipo de laboratorio 01G	\$ 40,368.00	Pagos que se efectuarán en 2do semestre 2020
Sub-Total	\$ 1,556,050.42	

¹ Con respecto a la información de la deuda pública, ésta se incluye en el informe de deuda pública en la nota 11 "información sobre la Deuda y el Reporte Análisis de la Deuda" de las notas de Gestión Administrativa "Bajo protesta de decir verdad declaramos que los Estados Financieros y sus notas, son razonablemente correctos y son responsabilidad del emisor".

b) Mayor a 90 días y menor o igual a 180 días		
SERVICIOS PERSONALES POR PAGAR	0.00	
PROVEEDORES POR PAGAR	0.00	
CONTRATISTAS POR OBRAS PUBLICAS	0.00	
PARTICIPACIONES Y APORTACIONES	0.00	
TRANSFERENCIAS OTORGADAS	0.00	
INTERESES, COMISIONES Y OTROS GASTOS DE LA DEUDA PUBLICA	0.00	
RETENCIONES Y CONTRIBUCIONES POR PAGAR	0.00	
DEVOLUCIONES DE LA LEY DE INGRESOS	0.00	
OTRAS CUENTAS POR PAGAR	0.00	
Sub-Total	\$ 0.00	
c) Mayor a 180 días y menor o igual a 365 días		
SERVICIOS PERSONALES POR PAGAR	0.00	
PROVEEDORES POR PAGAR	0.00	
CONTRATISTAS POR OBRAS PUBLICAS	0.00	
PARTICIPACIONES Y APORTACIONES	0.00	
TRANSFERENCIAS OTORGADAS	0.00	
INTERESES, COMISIONES Y OTROS GASTOS DE LA DEUDA PUBLICA	0.00	
RETENCIONES Y CONTRIBUCIONES POR PAGAR	0.00	
DEVOLUCIONES DE LA LEY DE INGRESOS	0.00	
OTRAS CUENTAS POR PAGAR	0.00	
Sub-Total	\$ 0.00	
d) Mayor a 365 días		
PROVEEDORES POR PAGAR	0.00	
CONTRATISTAS POR OBRAS PUBLICAS	0.00	
Sub-Total	\$ 0.00	
TOTAL	\$ 1,556,050.42	

Pasivos Contingentes.

Se cuenta con el estudio actuarial y se solicitó a la Secretaría de Planeación y Finanzas el recurso para la provisión correspondiente mediante los oficios Núm. REC/UTC/250/2018, REC/UTC/177/2019 y REC/UTC/299/2019, al día de hoy no se cuenta con el dinero para el registro en la contabilidad.

"Bajo protesta de decir verdad declaramos que los Estados Financieros y sus notas, son razonablemente correctos y son responsabilidad del emisor"

UNIVERSIDAD TECNOLÓGICA DE CORREGIDORA

Se informa el monto al 30 de Septiembre de 2020 de los documentos por pagar en una desagregación por su vencimiento en días a 90, 180, menor o igual a 365 y mayor a 365. Asimismo, se informa sobre la factibilidad del pago de dichos pasivos:

La Universidad Tecnológica de Corregidora al 30 de Septiembre de 2020 no existen saldos que reportar

(Pesos)

DOCUMENTOS POR PAGAR:	MONTO	FACTIBILIDAD DE PAGO
a) Menor o igual a 90 días		
DOCUMENTOS COMERCIALES	0.00	
DOCUMENTOS CON CONTRATISTAS POR OBRAS PUBLICAS	0.00	
OTROS DOCUMENTOS POR PAGAR	0.00	
Sub-Total	\$ 0.00	
b) Mayor a 90 días y menor o igual a 180 días		
DOCUMENTOS COMERCIALES	0.00	
DOCUMENTOS CON CONTRATISTAS POR OBRAS PUBLICAS	0.00	
OTROS DOCUMENTOS POR PAGAR	0.00	
Sub-Total	\$ 0.00	
c) Mayor a 180 días y menor o igual a 365 días		
DOCUMENTOS COMERCIALES	0.00	
DOCUMENTOS CON CONTRATISTAS POR OBRAS PUBLICAS	0.00	
OTROS DOCUMENTOS POR PAGAR	0.00	
Sub-Total	\$ 0.00	
d) Mayor a 365 días		
DOCUMENTOS COMERCIALES	0.00	
DOCUMENTOS CON CONTRATISTAS POR OBRAS PUBLICAS	0.00	
OTROS DOCUMENTOS POR PAGAR	0.00	
Sub-Total	\$ 0.00	
TOTAL	\$ 0.00	

"Bajo protesta de decir verdad declaramos que los Estados Financieros y sus notas, son razonablemente correctos y son responsabilidad del emisor"

e informa de manera agrupada el monto al 30 de Septiembre de 2020 de los recursos localizados en fondos de terceros en administración y/o garantía a corto y largo plazo. Así como la naturaleza de dichos recursos y sus características cualitativas significativas que les afecten o pudieran afectarles financieramente:

La Universidad Tecnológica de Corregidora al 30 de Septiembre de 2020 no existen saldos que reportar

(Pesos)

A CORTO PLAZO:	MONTO	NATURALEZA	CARACTERÍSTICAS CUALITATIVAS QUE AFECTEN FINANCIERAMENTE
FONDOS EN GARANTÍA	0.00		
FONDOS EN ADMINISTRACIÓN	0.00		
FONDOS CONTINGENTES	0.00		
FONDOS DE FIDEICOMISOS	0.00		
OTROS FONDOS DE TERCEROS	0.00		
VALORES Y BIENES EN GARANTÍA	0.00		
Sub-Total	\$ 0.00		

A LARGO PLAZO:	MONTO	NATURALEZA	CARACTERÍSTICAS CUALITATIVAS QUE AFECTEN FINANCIERAMENTE
FONDOS EN GARANTÍA	0.00		
FONDOS EN ADMINISTRACIÓN	0.00		
FONDOS CONTINGENTES	0.00		
FONDOS DE FIDEICOMISOS	0.00		
OTROS FONDOS DE TERCEROS	0.00		
VALORES Y BIENES EN GARANTÍA	0.00		
Sub-Total	\$ 0.00		
TOTAL	\$ 0.00		

"Bajo protesta de decir verdad declaramos que los Estados Financieros y sus notas, son razonablemente correctos y son responsabilidad del emisor"

UNIVERSIDAD TECNOLÓGICA DE CORREGIDORA

Se informa de las cuentas de los pasivos diferidos y otros, su tipo, naturaleza, y monto al 30 de Septiembre de 2020. Asimismo, las características significativas que les impacten o pudieran impactarles financieramente.

La Universidad Tecnológica de Corregidora no existen saldos que reportar

(Pesos)

TIPO	MONTO	NATURALEZA	CARACTERÍSTICAS CUALITATIVAS QUE AFECTEN FINANCIERAMENTE
CRÉDITOS DIFERIDOS	0.00		
INTERESES COBRADOS POR ADELANTADO	0.00		
OTROS PASIVOS DIFERIDOS	0.00		
TOTAL	\$ 0.00		

"Bajo protesta de decir verdad declaramos que los Estados Financieros y sus notas, son razonablemente correctos y son responsabilidad del emisor"

II) Notas al Estado de Actividades



UNIVERSIDAD TECNOLÓGICA DE CORREGIDORA
Ejercicio 2020
ESTADO DE ACTIVIDADES
Del 01 de enero al 30 de septiembre de 2020 y 2019
(Pesos)

Concepto	2020	2019	2020	2019
INGRESOS Y OTROS BENEFICIOS				
Ingresos de Gestión	3,072,872	4,073,340	19,083,413	19,352,861
Impuestos	0	0	13,781,629	13,982,625
Cuentas y Aportaciones de Seguridad Social	0	0	903,400	1,104,752
Contribuciones de Mejoras	0	0	4,398,383	4,265,484
Derechos	0	0	176,000	500,514
Productos	75,484	99,496	0	0
Aprovechamientos	0	0	0	0
Ingresos por Venta de Bienes y Prestación de Servicios	2,997,388	3,973,844	176,000	500,514
Participaciones, Aportaciones, Convenios, Incentivos	0	0	0	0
Derivados de la Colaboración Fiscal, Fondos Distintos	19,271,831	18,124,171	0	0
de Aportaciones, Transferencias, Asignaciones, Subsidios y Jubilaciones	0	0	0	0
Participaciones, Aportaciones, Convenios, Incentivos	8,421,831	7,954,171	0	0
Derivados de la Colaboración Fiscal y Fondos Distintos de Aportaciones, Asignaciones, Subsidios y Jubilaciones	10,850,000	10,170,000	0	0
Participaciones, Aportaciones, Convenios, Incentivos	0	0	0	0
Otros Ingresos y Beneficios	33,820	982,402	0	0
Ingresos Financieros	0	0	0	0
Incremento por Variación de Inventarios	0	0	0	0
Disminución del Exceso de Estimaciones por Pérdida o Deterioro u Obsolescencia	0	0	0	0
Disminución del Exceso de Provisiones	0	0	0	0
Otros Ingresos y Beneficios Varios	33,820	982,402	0	0
Total de Ingresos y Otros Beneficios	22,378,624	23,159,913		
GASTOS Y OTRAS PÉRDIDAS				
Gastos de Funcionamiento			19,083,413	19,352,861
Servicios Personales			13,781,629	13,982,625
Materiales y Suministros			903,400	1,104,752
Servicios Generales			4,398,383	4,265,484
Transferencias, Asignaciones, Subsidios y Otras Ayudas			176,000	500,514
Transferencias Internas y Asignaciones al Sector Público			0	0
Transferencias al Resto del Sector Público			0	0
Subsidios y Subvenciones			176,000	500,514
Ayudas Sociales			0	0
Pensiones y Jubilaciones			0	0
Transferencias a Fiducicomios, Mandatos y Contratos			0	0
Transferencias a la Seguridad Social			0	0
Donativos			0	0
Transferencias al Exterior			0	0
Participaciones y Aportaciones			0	0
Participaciones			0	0
Aportaciones			0	0
Convenios			0	0
Intereses, Comisiones y Otros Gastos de la Deuda Pública			0	0
Intereses de la Deuda Pública			0	0
Comisiones de la Deuda Pública			0	0
Gastos de la Deuda Pública			0	0
Costo por Coberturas			0	0
Apoyos Financieros			0	0
Otros Gastos y Pérdidas Extraordinarias			2,025,458	2,323,318
Amortizaciones, Depreciaciones, Deterioros, Obsolescencia y Anulaciones			2,025,458	2,323,318
Provisiones			0	0
Disminución de Inventarios			0	0
Aumento por Insuficiencia de Estimaciones por Pérdida o Deterioro u Obsolescencia			0	0
Aumento por Insuficiencia de Provisiones			0	0
Otros Gastos			0	0
Inversión Pública			0	0
Inversión Pública no Capitalizable			0	0
Total de Gastos y Otras Pérdidas			21,284,871	22,176,693
Resultados del Ejercicio (Ahorro/Desahorro)			1,093,652	983,220

[Handwritten signature]

M. en E. Arturo Adolfo Valiño Casbarro
RECTOR
C. P. Fabiola Velázquez Chaparro
DIRECCIÓN DE ADMINISTRACIÓN Y FINANZAS

Bajo protesta de decir verdad declaramos que los Estados Financieros y sus Notas son razonablemente correctos y responsabilidad del emisor.

"Bajo protesta de decir verdad declaramos que los Estados Financieros y sus notas, son razonablemente correctos y son responsabilidad del emisor"

UNIVERSIDAD TECNOLÓGICA DE CORREGIDORA

Ingresos de gestión

De los rubros de impuestos, cuotas y aportaciones de seguridad social, contribuciones de mejoras, derechos, productos, aprovechamientos, y de ingresos por venta de bienes y prestación de servicios, los cuales están armonizados con los rubros del Clasificador por Rubros de Ingresos, se informarán los montos totales y cualquier característica significativa.

Participaciones, Aportaciones, Convenios, Incentivos Derivados de la Colaboración Fiscal, Fondos Distintos de Aportaciones, Transferencias, Asignaciones, Subsidios y Subvenciones, y Pensiones y Jubilaciones se informa los montos totales al 30 de Septiembre de 2020 de cada clase, así como de cualquier característica significativa:

De los rubros de participaciones, aportaciones, convenios, incentivos derivados de la colaboración fiscal, fondos distintos de aportaciones, transferencias, asignaciones, subsidios y subvenciones, y pensiones y jubilaciones, los cuales están armonizados con los rubros del Clasificador por Rubros de Ingresos, se informarán los montos totales y cualquier característica significativa.

Otros Ingresos y Beneficios

De los rubros de Ingresos Financieros, Incremento por Variación de Inventarios, Disminución del Exceso de Estimaciones por Pérdida o Deterioro u Obsolescencia, Disminución del Exceso de Provisiones, y de Otros Ingresos y Beneficios Varios, se informarán los montos totales y cualquier característica significativa. (Pesos)

(Pesos)

INGRESOS DE LA GESTION	MONTO	CARACTERÍSTICA SIGNIFICATIVA
Productos		
Otros productos		
Productos	75,484.37	Productos Financieros
Ingresos por Venta de Bienes, Prestación de Servicios y otros ingresos		
Ingresos por Venta de Bienes, Prestación de Servicios y otros ingresos	2,997,388.00	Ingresos Propios
TOTAL	\$3,072,872.37	

"Bajo protesta de decir verdad declaramos que los Estados Financieros y sus notas, son razonablemente correctos y son responsabilidad del emisor"

PARTICIPACIONES, APORTACIONES, CONVENIOS, INCENTIVOS DERIVADOS DE LA COLABORACION FISCAL, FONDOS DISTINTOS DE APORTACIONES, TRANSFERENCIAS, ASIGNACIONES, SUBSIDIOS Y SUBVENCIONES, Y PENSIONES Y JUBILACIONES	MONTO	CARACTERÍSTICA SIGNIFICATIVA
TRANSFERENCIAS, ASIGNACIONES, SUBSIDIOS Y SUBVENCIONES, Y PENSIONES Y JUBILACIONES	19,196,831.00	La UTC al 30 de Septiembre a recibido radicaciones Estatales por medio del Poder Ejecutivo del Estado de Querétaro por un importe de \$ 10,850,000.00 y por parte de la Federación ha recibido \$ 8,346,831.00

Se informa de manera agrupada, el tipo, el monto al 30 de Septiembre de 2020, y naturaleza de la cuenta de otros ingresos, asimismo se informa de sus características significativas:

(Pesos)

OTROS INGRESOS Y BENEFICIOS VARIOS:	TIPO	MONTO	NATURALEZA	CARACTERÍSTICAS SIGNIFICATIVAS
OTROS INGRESOS DE EJERCICIOS ANTERIORES		0.00		
BONIFICACIONES Y DESCUENTOS OBTENIDOS		0.00		
DIFERENCIAS POR TIPO DE CAMBIO A FAVOR		0.00		
DIFERENCIAS DE COTIZACIONES A FAVOR EN VALORES NEGOCIABLES		0.00		
RESULTADO POR POSICIÓN MONETARIA		0.00		
UTILIDADES POR PARTICIPACIÓN PATRIMONIAL		0.00		
OTROS INGRESOS Y BENEFICIOS VARIOS		33,820.27	ACREEDORA	INCAPACIDADES DE TRABAJADORES
TOTAL		\$ 33,820.27		

Gastos y otras pérdidas.

Se explican aquellas cuentas de gastos de funcionamiento, transferencias, subsidios y otras ayudas, participaciones y aportaciones, otros gastos y pérdidas extraordinarias, que en lo individual representen el 10% o más del total de los gastos al 30 de Septiembre de 2020:

GASTOS Y OTRAS PERDIDAS PLAN DE CUENTAS 51110

Representa el importe de los gastos y otras pérdidas de la UTC incurridos por gastos de funcionamiento, intereses, transferencias, participaciones, aportaciones otorgadas, otras pérdidas de la gestión y extraordinarias entre otras.

"Bajo protesta de decir verdad declaramos que los Estados Financieros y sus notas, son razonablemente correctos y son responsabilidad del emisor"

UNIVERSIDAD TECNOLÓGICA DE CORREGIDORA

MONTO TOTAL DE GASTOS	\$19,259,412.91
------------------------------	------------------------

CUENTA	MONTO INDIVIDUAL	PORCENTAJE DEL TOTAL DEL GASTO
51110 REMUNERACION AL PERSONAL DE CARÁCTER PERMANENTE	10,667,240.82	77.40%
51150 OTRAS PRESTACIONES SOCIALES Y ECONOMICAS	3,114,388.59	22.60%

Las remuneraciones al personal con carácter permanente corresponden a los sueldos y salarios, prestaciones que la UTC, tiene obligación de pagar. Otras prestaciones sociales y económicas corresponden al importe del gasto a favor al personal de la UTC de acuerdo con las disposiciones legales vigentes y/o acuerdos contractuales respectivos.

MONTO TOTAL DE GASTOS	\$19,259,412.91
------------------------------	------------------------

(Pesos)

CUENTA	MONTO INDIVIDUAL	PORCENTAJE DEL TOTAL DEL GASTO
Servicios Personales	13,781,629.41	71.09%
Materiales y Suministro	903,400.23	5.26%
Servicios Generales	4,398,383.27	22.46%
Transferencias, Asignaciones, Subsidios Y Otras Ayudas	176,000.00	1.19 %

III) Notas al Estado de Variación en la Hacienda Pública.

Se informa de manera agrupada, acerca de las modificaciones al patrimonio contribuido por tipo, naturaleza y monto al 30 de Septiembre del 2020:
La Universidad Tecnológica de Corregidora no existen saldos que reportar

"Bajo protesta de decir verdad declaramos que los Estados Financieros y sus notas, son razonablemente correctos y son responsabilidad del emisor"

(Pesos)

CUENTA	MONTO	NATURALEZA
APORTACIONES	\$0.00	
Inversiones Financieras a Largo Plazo	0.00	
Bienes Inmuebles e Infraestructura	0.00	ACREEDORA
Bienes Muebles	0.00	ACREEDORA
Bienes Intangibles	0.00	ACREEDORA
DONACIONES DE CAPITAL		
	(\$0.00)	
Inversiones Financieras a Largo Plazo	0.00	
Bienes Inmuebles e Infraestructura	0.00	
Bienes Muebles	0.00	
Bienes Intangibles	0.00	
ACTUALIZACIÓN DE LA HACIENDA PUBLICA/PATRIMONIO		
	(\$0.00)	
Inversiones Financieras a Largo Plazo	0.00	
Bienes Inmuebles e Infraestructura	0.00	
Bienes Muebles	0.00	
Bienes Intangibles	0.00	

Se informa de manera agrupada, acerca del monto al 30 de Septiembre de 2020 así como la procedencia de los recursos que modifican al patrimonio generado:

(Pesos)

CUENTA	MONTO	PROCEDENCIA DEL RECURSO
RESULTADO DEL EJERCICIO	1,093,652	EL RESULTADO CORRESPONDE A LA OPERACIÓN NORMAL DE LA UNIVERSIDAD Y LO MAS REPRESENTATIVO SE DEBE ALAS REINSCRIPCIONES DE ALUMNOS
RESULTADOS DE EJERCICIOS ANTERIORES	(15,427,079.36)	EL RESULTADO CORRESPONDE A INGRESOS PROPIOS GENERADOS POR LA UNIVERSIDAD Y A RECURSOS ETIQUETADOS
REVALÚOS	\$ 0.00	

"Bajo protesta de decir verdad declaramos que los Estados Financieros y sus notas, son razonablemente correctos y son responsabilidad del emisor"

UNIVERSIDAD TECNOLÓGICA DE CORREGIDORA

Revalúo de Bienes Inmuebles	0
Revalúo de Bienes Muebles	0
Revalúo de Bienes Intangibles	0
Otros Revalúos	0
RESERVAS	
Reservas de Patrimonio	\$ 0.00
Reservas Territoriales	0
Reservas por Contingencias	0
RECTIFICACIONES DE RESULTADOS DE EJERCICIOS ANTERIORES	
Cambios en Políticas Contables	\$ 0.00
Cambios por Errores Contables	

Notas al Estado de Flujos de Efectivo.

Efectivo y equivalentes.

El análisis de los saldos inicial y final que figuran en la última parte del Estado de Flujo de Efectivo en la cuenta de efectivo y equivalentes es como sigue:

(Pesos)

CUENTA	Sept – 2020	Sept – 2019
Efectivo	6,188,461.91	4,609,254.80
Efectivo en Bancos – Tesorería		
Efectivo en Bancos- Dependencias		
Inversiones Temporales (hasta 3 meses)		
Fondos con Afectación Específica		
Depósitos de Fondos de Terceros y Otros		
Otros Efectivos y Equivalentes		
Total de Efectivo y Equivalentes	6,188,461.91	4,609,254.80

"Bajo protesta de decir verdad declaramos que los Estados Financieros y sus notas, son razonablemente correctos y son responsabilidad del emisor"

Se detallan las adquisiciones de bienes muebles e inmuebles con su monto global al 30 de Septiembre de 2020 y, en su caso, el porcentaje de ciertas adquisiciones que fueron realizadas mediante subsidios de capital del sector central.

La Universidad Tecnológica de Corregidora al 30 de Septiembre de 2020 no existen saldos que reportar: de los pagos que durante el ejercicio se hicieron por la compra de los elementos citados:

(Pesos)

ADQUISICIONES POR ACTIVIDADES DE INVERSIÓN	MONTO GLOBAL	PORCENTAJE DE ADQUISICIÓN CON SUBSIDIOS DE SECTOR CENTRAL	IMPORTE DE PAGOS POR LA COMPRA
Bienes Inmuebles, Infraestructura y Construcciones en Proceso	0		
Bienes Muebles	0	ADQUISICION DE BIENES MUEBLES POR UN IMPORTE DE \$54,255.64 propios \$69,740.75 prodep19 \$7,483.04 estatal	\$131,479.43

A continuación, se expone la conciliación de los Flujos de Efectivos Netos de las Actividades de Operación y la cuenta de Ahorro/Desahorro antes de Rubros Extraordinarios:

(Pesos)

	Sept – 2020	Sept – 2019
Ahorro/Desahorro antes de Rubros Extraordinarios		
Movimientos de partidas (o rubros) que no afectan al efectivo	-26,834,331.68	-24,159,241.89
Depreciación	- 25,464,011.74	-22,852,599.85
Amortización	-1,370,319.94	-1,360,642.04
Incrementos en las provisiones		
Incremento en inversiones producido por revaluación		

"Bajo protesta de decir verdad declaramos que los Estados Financieros y sus notas, son razonablemente correctos y son responsabilidad del emisor"

UNIVERSIDAD TECNOLÓGICA DE CORREGIDORA

Ganancia/pérdida en venta de propiedad, planta y equipo	
Incremento en cuentas por cobrar	
Partidas extraordinarias	
Otros ingresos y beneficios	
Flujos de Efectivo Netos de las Actividades de Operación	

IV) Conciliación entre los Ingresos Presupuestarios y Contables, así como entre los Egresos Presupuestarios y los Gastos Contables.

La conciliación se presenta atendiendo a lo dispuesto por el Acuerdo por el que se emite el formato de conciliación entre los ingresos presupuestarios y contables, así como entre los egresos presupuestarios y los gastos contables:

A. Conciliación entre los Ingresos Presupuestarios y Contables:

Universidad Tecnológica de Corregidora Conciliación entre los Ingresos Presupuestarios y Contables Correspondientes del 1° de Septiembre al 30 de Septiembre de 2020 (Pesos)	
1. Ingresos Presupuestarios	\$ 22,378,523.64
2. Más ingresos contables no presupuestarios	\$ 0
Ingresos Financieros	
Incremento por variación de inventarios	
Disminución del exceso de estimaciones por pérdida o deterioro u obsolescencia	
Disminución del exceso de provisiones	
Otros ingresos y beneficios varios	
Otros ingresos contables no presupuestarios	
3. Menos ingresos presupuestarios no contables	\$ 0
Aprovechamientos capital	
Ingresos derivados de financiamientos	
Otros Ingresos presupuestarios no contables	
4. Ingresos Contables (4 = 1 + 2 - 3)	\$ 22,378,523.64

"Bajo protesta de decir verdad declaramos que los Estados Financieros y sus notas, son razonablemente correctos y son responsabilidad del emisor"

Notas:

1. Se deberán incluir los Ingresos Contables No Presupuestales que no se regularizaron presupuestariamente durante el ejercicio
2. Los Ingresos Financieros y Otros Ingresos se regularizarán presupuestariamente de acuerdo a la legislación aplicable

B. Conciliación entre los Egresos Presupuestarios y los Gastos Contables:

Universidad Tecnológica de Corregidora Conciliación entre los Egresos Presupuestarios y los Gastos Contables Correspondientes del 1° de Septiembre al 30 de Septiembre de 2020 (Cifras en Pesos)		\$ 19,390,893.72
1. Egresos Presupuestarios		
2. Menos egresos presupuestarios no contables		0.00
2.1. Materias Primas y Materiales de Producción y Comercialización		
2.2. Materiales y Suministros		
2.3. Mobiliario y equipo de administración		
2.4. Mobiliario y equipo educacional y recreativo		
2.5. Equipo e instrumental médico y de laboratorio		
2.6. Vehículos y equipo de transporte		
2.7. Equipo de defensa y seguridad		
2.8. Maquinaria, otros equipos y herramientas		
2.9. Activos biológicos		
2.1. Otros Bienes inmuebles		
2.11. Activos intangibles		
2.12. Obra pública en bienes de dominio público		
2.13. Obra pública en bienes propios		
2.14. Acciones y Participaciones de Capital		
2.15. Compra de Títulos y Valores		
2.16. Concesión de Préstamos		
2.17. Inversiones en Fideicomisos, Mandatos y Otros Análogos		
2.18. Provisiones para Contingencias y Otras Erogaciones Especiales		
2.19. Amortización de la deuda pública		
2.2. Adeudos de ejercicios fiscales anteriores (ADEFAS)		
2.21. Otros Egresos Presupuestales No Contables		

"Bajo protesta de decir verdad declaramos que los Estados Financieros y sus notas, son razonablemente correctos y son responsabilidad del emisor"

UNIVERSIDAD TECNOLÓGICA DE CORREGIDORA

3. Más Gasto Contables No Presupuestales		\$ 16,272,294.58
3.1. Estimaciones, depreciaciones, deterioros, obsolescencia y amortizaciones	16,272,294.58	
3.2. Provisiones		
3.3. Disminución de inventarios		
3.4. Aumento por insuficiencia de estimaciones por pérdida o deterioro u obsolescencia		
3.5. Aumento por insuficiencia de provisiones		
3.6. Otros Gastos		
3.7. Otros Gastos Contables No Presupuestales		
4. Total de Gasto Contable (4 = 1 - 2 + 3)		\$ 35,663,188.30

Notas de Memoria:

V) Notas al Estado de Situación Financiera.

Las cuentas de orden se utilizan para registrar movimientos de valores que no afecten o modifiquen el balance del ente contable, sin embargo, su incorporación en libros es necesaria con fines de recordatorio contable, de control y en general sobre los aspectos administrativos, o bien, para consignar sus derechos o responsabilidades contingentes que puedan, o no, presentarse en el futuro.

Las cuentas que se manejan para efectos de estas Notas son las siguientes:

Cuentas de Orden Contables y Presupuestarias:

Contables:

- Valores
- Emisión de obligaciones
- Avales y garantías
- Juicios

Juicios: A continuación, se menciona el juicio laboral que a la fecha están en litigio por parte de la UTC. Y que a la fecha no se han pagado. No se registran contablemente dentro del estado financiero ya que a la fecha no se sabe si se vaya a ganar o a perder la demanda. Hay 2 supuestos:

No.	Oficio	Tipo de Contingencia	Nombre	Importe	Observación

"Bajo protesta de decir verdad declaramos que los Estados Financieros y sus notas, son razonablemente correctos y son responsabilidad del emisor"

1	UTC/AG/026/2020	LABORAL	Guillermo Alfonso de la Torre Gea	\$	927,140.26	EXP. 568/2016/2 PAGO POR SENTENCIA
1A	UTC/AG/026/2020	LABORAL	Guillermo Alfonso de la Torre Gea	\$	1,205,609.75	EXP. 568/2016/2 PAGO POR SENTENCIA CON LIQUIDACIÓN

Nombre: Guillermo Alfonso de la Torre Gea

Puesto: Profesor de Tiempo Completo

No. De Empleado: UTC-021

Fecha de Ingreso: 01/09/2011

Fecha de Baja: 31/12/2015

Estos montos son neto a pagar. Falta considerar el impuesto y que la UTC tiene que pagar al SAT, los montos son los siguientes:

Por sentencia ISR \$ 349,825.06

Por sentencia con liquidación ISR \$ 407,384.04

Contratos para Inversión Mediante Proyectos para Prestación de Servicios (PPS) y Similares
Bienes concesionados o en comodato

Presupuestarias:

Cuentas de ingresos

Cuentas de egresos

Se informará, de manera agrupada, en las Notas a los Estados Financieros las cuentas de orden contables y cuentas de orden presupuestario, considerando al menos lo siguiente:

Cuentas de orden contables.

La Universidad Tecnológica de Corregidora al 30 de Septiembre de 2020 no existen saldos que reportar:

(Pesos)

A. Valores:

TIPO	MONTO
Valores en Custodia	0

"Bajo protesta de decir verdad declaramos que los Estados Financieros y sus notas, son razonablemente correctos y son responsabilidad del emisor"

UNIVERSIDAD TECNOLÓGICA DE CORREGIDORA

Instrumentos de Crédito Prestados a Formadores de Mercado	N/A	0
Instrumentos de Crédito Recibidos en Garantía de los Formadores de Mercado	N/A	0

Por tipo de emisión de instrumento, tasa y vencimiento la Universidad Tecnológica de Corregidora al 30 de Septiembre de 2020 no existen saldos que reportar:
(Pesos)

B. Emisión de Obligaciones:

	TIPO	MONTO	TASA	VENCIMIENTO
Autorización para la Emisión de Bonos, Títulos y Valores de la Deuda Pública Interna	N/A	0	N/A	N/A
Autorización para la Emisión de Bonos, Títulos y Valores de la Deuda Pública Externa	N/A	0	N/A	N/A
Suscripción de Contratos de Préstamos y Otras Obligaciones de la Deuda Pública Interna	N/A	0	N/A	N/A
Suscripción de Contratos de Préstamos y Otras Obligaciones de la Deuda Pública Externa	N/A	0	N/A	N/A

La Universidad Tecnológica de Corregidora al 30 de Septiembre de 2020 no existen saldos que reportar:

(Pesos)

C. Avales y Garantías:

	TIPO	MONTO	TASA	VENCIMIENTO
Avales Autorizados	N/A	0	N/A	N/A
Fianzas y Garantías Recibidas por Deudas a Cobrar	N/A	0	N/A	N/A
Fianzas Otorgadas para Respaldo Obligaciones no Fiscales del Gobierno	N/A	0	N/A	N/A

Este juicio no se tiene registrado en los pasivos laborales debido a que el proceso está abierto, no se conoce el monto definitivo de la sentencia:

(Pesos)

"Bajo protesta de decir verdad declaramos que los Estados Financieros y sus notas, son razonablemente correctos y son responsabilidad del emisor"

D. Juicios:

	TIPO	MONTO
Demanda Judicial en Proceso de Resolución	LABORAL	0.00

A la fecha, se tienen 2 supuestos, pero aún no se tiene el monto definitivo

Nombre: Guillermo Alfonso de la Torre Gea

Puesto: Profesor de Tiempo Completo

No. De Empleado: UTC-021

Fecha de Ingreso: 01/09/2011

Fecha de Baja: 31/12/2015

Falta considerar el impuesto y que la UTC tiene que pagar al SAT, los montos son los siguientes:

Por sentencia ISR \$ 349,825.06

Por sentencia con liquidación ISR \$ 407,384.04

No.	Oficio	Tipo de Contingencia	Nombre	Importe	Observación
1	UTC/AG/026/2020	LABORAL	Guillermo Alfonso de la Torre Gea	\$ 927,140.26	EXP. 568/2016/2 PAGO POR SENTENCIA
1A	UTC/AG/026/2020	LABORAL	Guillermo Alfonso de la Torre Gea	\$ 1,205,609.75	EXP. 568/2016/2 PAGO POR SENTENCIA CON LIQUIDACIÓN

La Universidad Tecnológica de Corregidora al 30 de Septiembre de 2020 no existen saldos que reportar:

(Pesos)

E. Contratos para Inversión Mediante Proyectos para Prestación de Servicios (PPS) y Similares:

	TIPO	MONTO	VENCIMIENTO
Contratos para Inversión Mediante Proyectos para Prestación de Servicios (PPS) y Similares	N/A	0	N/A

La Universidad Tecnológica de Corregidora al 30 de Septiembre de 2020 no existen saldos que reportar:

"Bajo protesta de decir verdad declaramos que los Estados Financieros y sus notas, son razonablemente correctos y son responsabilidad del emisor"

UNIVERSIDAD TECNOLÓGICA DE CORREGIDORA

F. Bienes en Concesión o en Comodato:

(Pesos)

	TIPO	MONTO	VENCIMIENTO
Bienes Bajo Contrato en Concesión	N/A	0	N/A
Bienes Bajo Contrato en Comodato	N/A	0	N/A

La Universidad Tecnológica de Corregidora al 30 de Septiembre 2020 no existen saldos que reportar:

(Pesos)

G. Bienes Arqueológicos, Artísticos e Históricos:

	TIPO	MONTO	OBSERVACIÓN
Bienes Arqueológicos Muebles	N/A	0	N/A
Bienes Arqueológicos Inmuebles	N/A	0	N/A
Bienes Arqueológicos Restos Humanos, de la Flora y de la Fauna	N/A	0	N/A
Bienes Artísticos Muebles	N/A	0	N/A
Bienes Artísticos Inmuebles	N/A	0	N/A
Bienes Históricos Muebles	N/A	0	N/A
Bienes Históricos Inmuebles	N/A	0	N/A
Bienes Históricos Documentos y Expedientes	N/A	0	N/A
Bienes Históricos Colecciones	N/A	0	N/A

La Universidad Tecnológica de Corregidora al 30 de Septiembre de 2020 no existen saldos que reportar en cuentas de orden contables:

(Pesos)

H. Otras Cuentas de Orden:

	TIPO	MONTO	OBSERVACIÓN
Control y Seguimiento	N/A	0	N/A

4. El avance que se registra en las cuentas de orden presupuestarias, previo al cierre presupuestario de cada periodo que se reporte.

Cuentas de orden presupuestario.

"Bajo protesta de decir verdad declaramos que los Estados Financieros y sus notas, son razonablemente correctos y son responsabilidad del emisor"

Se informa del monto al 30 de Septiembre de 2020 de las cuentas de orden presupuestario:

(Pesos)

A. Ingresos:

	MONTO	OBSERVACIÓN
811 Ley de Ingresos Estimada	33,499,121.00	
812 Ley de Ingresos por Ejecutar	-7,076,613.00	
813 Modificaciones a la Ley de Ingresos Estimada	-4,043,984.36	
814 Ley de Ingresos Devengada	0.00	
815 Ley de Ingresos Recaudada	-22,378,523.64	
Total	\$ 0.00	

B. Egresos:

	MONTO	OBSERVACIÓN
821 Presupuesto de Egresos Aprobado	-33,499,121.00	
822 Presupuesto de Egresos por Ejercer	-115,910,834.29	
823 Modificaciones al Presupuesto de Egresos Aprobado	1,989,751.98	
824 Presupuesto de Egresos Comprometido	128,029,309.59	
825 Presupuesto de Egresos Devengado	121,103.15	
826 Presupuesto de Egresos Ejercido	206,161.28	
827 Presupuesto de Egresos Pagado	19,063,629.29	
Total	\$ 0.00	

b) Notas de Gestión Administrativa:

1. Introducción.

Los Estados Financieros de los entes públicos, proveen de información financiera a los principales usuarios de la misma, al Congreso y a los ciudadanos.

El objetivo del presente documento es la revelación del contexto y de los aspectos económicos-financieros más relevantes que influyeron en las decisiones del período, y que deberán ser considerados en la elaboración de los estados financieros para la mayor comprensión de los mismos y sus particularidades.

De esta manera, se informa y explica la respuesta del gobierno a las condiciones relacionadas con la información financiera de cada período de gestión; además, de exponer aquellas políticas que podrían afectar la toma de decisiones en períodos posteriores.

2. Panorama Económico y Financiero.

"Bajo protesta de decir verdad declaramos que los Estados Financieros y sus notas, son razonablemente correctos y son responsabilidad del emisor"

UNIVERSIDAD TECNOLÓGICA DE CORREGIDORA

La Universidad Tecnológica de Corregidora recibe aportaciones Estatales y Federales que son destinadas para el ejercicio de sus atribuciones constitucionales y su debido funcionamiento. Recibe las ministraciones estatales y federales a través del Poder Ejecutivo del Estado de Querétaro, asimismo tiene personalidad jurídica y patrimonio propio bajo los conceptos de servicios escolares, servicios profesionales por cursos especiales a empresas o alumnos coordinados por la Dirección de Vinculación.

La situación Financiera de La Universidad se ha visto afectada, ya que no contábamos con el recurso financiero suficiente para cumplir con todas nuestras erogaciones y pasivos, por lo que tuvimos que solicitar un complemento a la Secretaría de Finanzas del Poder Ejecutivo del Estado de Querétaro.

3. Autorización e Historia.

La Universidad Tecnológica de Corregidora (UTC), es un Organismo Público Descentralizado del Estado de Querétaro con personalidad jurídica y patrimonio propios, creado mediante el "Decreto por el que se crea la Universidad Tecnológica de Corregidora" publicada en el Periódico Oficial del Estado de Querétaro "La Sombra de Arteaga" el día 12 de Julio de 2013.

Como parte del plan de desarrollo estatal, en el rubro de educación, durante la administración del Lic. José Eduardo Calzada Rovitosa, se creó el proyecto de la Universidad Tecnológica de Corregidora, el cual buscaba satisfacer la necesidad creciente de profesionales que cubran el perfil que requiere la planta productiva del estado, para ello se iniciaron labores provisionalmente en la casa particular con domicilio en Callejón de Mendoza No. 42, en el Pueblito, cabecera municipal de Corregidora, Qro., ofertando inicialmente las carreras de TSU en: Mecatrónica Área Sistemas de Manufactura Flexible, Mantenimiento Área Instalaciones, Tecnologías de la Información y Comunicaciones (TIC) Área Multimedia y Comercio Electrónico.

Posteriormente como parte del proceso de consolidación del proyecto se le otorgo la figura de Organismo Público descentralizado con personalidad jurídica y patrimonio propio, dotado de autonomía técnica y de gestión, para el cumplimiento de sus objetivos y atribuciones, con una estructura orgánica que le permitiera funcionar de manera eficiente, a través del Decreto por el cual se crea de manera oficial la Universidad tecnológica de Corregidora que se publica en "La Sombra de Arteaga" que es el Periódico Oficial del Estado de Querétaro.

En Julio del 2013, es nombrado el M. en E. Arturo Adolfo Vallejo Casanova siendo el segundo rector, dando inicio a nuevos procesos de consolidación, siendo uno de los más importantes el hecho de ser representante Legal de la Universidad Tecnológica de Corregidora de conformidad con dispuesto por el artículo 17° fracción XI, del Decreto de Creación, otro de los avances que se dieron en ese periodo fue el cambio de domicilio que paso de ser una casa adaptada a un edificio de academia ubicado en Carretera Estatal No. 413, Querétaro Coronero km 11.2, el Pueblito, Municipio de Corregidora, Querétaro, Código Postal 76900 aunado a ello y debido al crecimiento de la matrícula estudiantil se requirió la contratación de profesores y personal administrativo que permitió un crecimiento sensible en los servicios ofertados a los estudiantes.

La Universidad Tecnológica de Corregidora, en el año 2014 inicia el TSU en Turismo Área Productos Alternativos y la Ingeniería en Química Área Biotecnología, derivado del potencial que se tiene en la región de influencia de la Universidad, aunado a esto se consolidan las gestiones para la construcción de un nuevo edificio que genera espacios administrativos y de academia, así como una biblioteca y laboratorios de computo que permiten mejorar los servicios a los alumnos, derivado del cambio en la administración se nombra como nuevo rector al M. en E. Arturo Adolfo Vallejo Casanova y con ello se retomaron proyectos importantes como la consolidación de la Ingeniería en Arquitectura de Software dando con ello un nuevo impulso a la Universidad.

El proceso de crecimiento de la Universidad Tecnológica de Corregidora no ha sido sencillo pero con el compromiso de los que integran esta Institución se ha podido ir consolidando paso a paso como una Institución Educativa de Calidad, inmersa en un proceso de mejora continua, para tal efecto ofrece una formación profesional cuyo distintivo es la estrecha relación con el sector productivo, para ello se tienen convenios con empresas de los diferentes ramos productivos que tiene relación con nuestras carreras de TSU o Ingenierías, esto con la finalidad que nuestros estudiantes tengan las experiencias necesarias que enriquezcan su formación académica.

"Bajo protesta de decir verdad declaramos que los Estados Financieros y sus notas, son razonablemente correctos y son responsabilidad del emisor"

A través de la evolución que ha tenido la Universidad Tecnológica de Corregidora podemos notar que no ha sido una tarea fácil de llevar a cabo, pero con el trabajo Institucional, apagados al modelo de competencias y con una visión a futuro, basada en un trabajo constante e intenso en el presente se pretende ser una de las opciones educativas del Estado de Querétaro más importantes y reconocidas, entendiéndolo que nuestra carta de presentación son nuestros egresados.

4. Organización y Objeto Social.

Atribuciones referidas en el Decreto por el que se crea el organismo público descentralizado denominado Universidad Tecnológica de Corregidora, publicado en el periódico oficial de Gobierno del Estado "Sombra de Arteaga" en fecha 12 de Julio del 2013, en su Título Primero Disposiciones Generales, Capítulo Único De la Naturaleza y Objeto, Artículo 4.

Artículo 4. La Universidad tiene por objeto:

- I. Impartir educación superior, en sus diferentes modalidades, en los niveles de Técnico Superior Universitario, Licencia Profesional, Licenciatura y Posgrado con la finalidad de preparar profesionales aptos para la aplicación de conocimientos y la solución creativa de problemas, con un sentido de innovación e incorporando avances científicos y tecnológicos en beneficio de los sectores público, privado y social;
- II. Ofrecer programas cortos de educación superior, de dos años, así como ofrecer la continuidad de estudios para la obtención del nivel de Licencia Profesional o Licenciatura, con las características de intensidad, pertenencia, flexibilidad y calidad;
- III. Formar, a partir de egresados del bachillerato, técnicos superiores universitarios aptos para la aplicación de conocimientos y la solución de problemas, con un sentido de innovación en la incorporación de los avances científicos y tecnológicos;
- IV. Ofrecer programas de continuidad de estudios para sus egresados y para egresados del nivel de Técnico Superior Universitario o Profesional Asociado y otras instituciones de educación superior, que permitan a los estudiantes alcanzar los niveles académicos de Ingeniería Técnica (Licencia Profesional), Licenciatura y Posgrado;
- V. Promover con instituciones de educación superior, la celebración de convenios orientados a establecer equivalencias de estudio entre los realizados en la Universidad y los correspondientes a carreras profesionales afines que se impartan en aquéllas, a la obtención de créditos adicionales y al acceso a centros o laboratorios para participar en proyectos de apoyo recíproco, con el propósito de facilitar a sus egresados que así lo deseen, continuar o realizar estudios conducentes a la obtención de otros grados académicos, los cuales podrán ser otorgados por las instituciones de educación superior, previamente cumplidos los requisitos que éstas establezcan;
- VI. Desarrollar estudios, capacitación o proyectos en las áreas de su competencia, que se traduzcan en aportaciones concretas que contribuyan al mejoramiento y mayor eficiencia de la producción de bienes o servicios y a la elevación de la calidad de vida de la comunidad;
- VII. Desarrollar programas de apoyo técnico en beneficio de la comunidad;
- VIII. Fomentar el desarrollo de nuevos perfiles académicos en educación superior, en el ámbito de la ciencia y la tecnología, con el fin de formar profesionales capaces, que participen en el desarrollo de la entidad;
- IX. Promover la cultura científica y tecnológica en el Estado, mediante la investigación aplicada y el intercambio académico con otras instituciones educativas estatales, nacionales o extranjeras; y
- X. Desarrollar las funciones de vinculación con los sectores público, privado y social, para contribuir al desarrollo tecnológico y social de la comunidad.

4.3. Ejercicio Fiscal: 01 de enero al 31 de diciembre de 2020.

4.4. Régimen jurídico:

Organismo Público Descentralizado del Estado de Querétaro con personalidad jurídica y patrimonio propios

4.5. Consideraciones Fiscales del ente:

La UTC Tributa en el Título II del Régimen Fiscal para Personas Morales con Fines No Lucrativos (No Contribuyentes) de la Ley del Impuesto sobre la renta.

4.6. Estructura Organizacional Básica:

"Bajo protesta de decir verdad declaramos que los Estados Financieros y sus notas, son razonablemente correctos y son responsabilidad del emisor"

UNIVERSIDAD TECNOLÓGICA DE CORREGIDORA

RECTORÍA
Oficina del C. Rector
Abogado General
Órgano Interno de Control
Departamento de Planeación y Evaluación
Departamento de Prensa, Difusión y Actividades Culturales
Departamento de Servicios Escolares
DIRECCIÓN DE DIVISIÓN DE CARRERA.
Oficina del C. Director de División de Carrera.
DIRECCIÓN DE VINCULACIÓN
Oficina del C. Director de Vinculación
DIRECCIÓN DE ADMINISTRACIÓN Y FINANZAS
Oficina del C. Director de Administración y Finanzas
Departamento de Recursos Financieros, Programación y Contabilidad
Departamento de Recursos Humanos, Materiales y Servicios Generales

4.7. Fideicomisos, mandatos y análogos de los cuales es fideicomitente y fideicomisario.

N/A

5. Bases de Preparación de los Estados Financieros.

Se informará sobre:

Las principales políticas contables para la elaboración de los estados financieros, son las siguientes:

Los estados financieros de la UTC, se prepararon de conformidad con las disposiciones normativas que le son aplicables en su carácter de Entidad Paraestatal de Gobierno del Estado de Querétaro y que están incluidas en la Ley General de Contabilidad Gubernamental y en los Postulados Básicos de Contabilidad Gubernamental.

La UTC ha aplicado la normatividad para el reconocimiento, valuación y revelación de los diferentes rubros de la información financiera, así como las bases de medición utilizadas para la elaboración de los estados financieros, por ejemplo: costo histórico, valor de realización, valor razonable, valor de recuperación o cualquier otro método empleado y los criterios de aplicación de los mismos, de conformidad a lo siguiente:

Ley General de Contabilidad Gubernamental (LGCG).

El 31 de diciembre de 2008, se publicó en el Diario Oficial de la Federación la LGCG, que entró en vigor el 1 de enero de 2009, y es de observancia obligatoria para los poderes Ejecutivo, Legislativo y Judicial de la Federación, Los Estados y el Distrito Federal; los Ayuntamientos de los Municipios; los Órganos Político-Administrativo de la Demarcaciones Territoriales del Distrito Federal, estatales o municipales y los órganos Autónomos Federales y Estatales.

La LGCG tiene como objetivo establecer los criterios generales que regirán la contabilidad gubernamental y la emisión de la información financiera de los entes públicos, con la finalidad de lograr la armonización contable a nivel nacional, para la cual fue creado al Consejo Nacional de Armonización Contable (CONAC) como órgano de coordinación para la armonización de la contabilidad gubernamental, el cual tiene por objeto la emisión de las normas contables y las disposiciones presupuestales que se aplicarán para la generación de información financiera y presupuestal que emitirá los entes públicos.

"Bajo protesta de decir verdad declaramos que los Estados Financieros y sus notas, son razonablemente correctos y son responsabilidad del emisor"

En 2009, 2010 y 2011, el CONAC emitió diversas disposiciones regulatorias en materia de contabilidad gubernamental y de presupuestos, en las cuales se establecieron diversas fechas para el inicio de su aplicación efectiva.

Con la finalidad de dar cumplimiento al objetivo de la armonización contable y establecer los ejercicios sociales en que tendrá aplicación efectiva el conjunto de normas aplicables, el 15 de diciembre de 2010 el CONAC emitió el Acuerdo de interpretación sobre las obligaciones establecidas en los artículos transitorios de la LGCG, en la cual interpretó que las entidades federativas, las entidades y los órganos Autónomos de las entidades federativas, entre otros, tienen la obligación, a partir del 1 de enero de 2012, de realizar registros contables con base acumulativa, apegándose al marco conceptual y a los postulados básicos de contabilidad gubernamental, así como a las normas y metodologías que establezcan los momentos contables, los clasificadores y de acuerdo con las respectivas matrices de conversión con las características señaladas en los artículos 40 y 41 de la LGCG.

Consecuentemente, a partir de la fecha señalada tienen la obligación de emitir información contable, presupuestaria y programática sobre la base técnica prevista en los documentos técnico-contables siguientes:

Marco Conceptual

Postulados básicos de contabilidad

Clasificador por objeto de gasto

Clasificador por tipo de gasto

Clasificador por rubro de ingresos

Momentos contables de egresos

Momentos contables de ingresos

Los Principios de la Contabilidad Gubernamental son los fundamentos que configuran el sistema de información contable y rigen al ambiente bajo el cual opera. Estos inciden en la identificación, análisis, interpretación, captación, procesamiento y reconocimiento de las transacciones, transformaciones internas y de otros eventos económicos que se llevan a cabo en la Universidad Tecnológica de Corregidora.

Cabe destacar que con fecha 20 de agosto de 2009, fue publicado el acuerdo por el CONAC emiten los Postulados Básicos de Contabilidad Gubernamental, disponiendo que deben ser aplicado por los entes públicos.

- a. La Universidad Tecnológica de Corregidora ha observado la normatividad emitida por el CONAC y las disposiciones legales aplicables.
- b. La Universidad Tecnológica de Corregidora ha aplicado la normatividad para el reconocimiento, valuación y revelación de los diferentes rubros de la información financiera, así como las bases de medición utilizadas para la elaboración de los estados financieros; por ejemplo: costo histórico, valor de realización, valor razonable, valor de recuperación o cualquier otro método empleado y los criterios de aplicación de los mismos. De conformidad a lo siguiente: • El 31 de diciembre de 2008 se publicó en el Diario Oficial de la Federación la LGCG, que entró en vigor el 1 de enero de 2009, y es de observancia obligatoria para los poderes Ejecutivo, Legislativo y Judicial de la Federación, los Estados y el Distrito Federal; los Ayuntamientos de los Municipios; los órganos Político Administrativos de las Demarcaciones

"Bajo protesta de decir verdad declaramos que los Estados Financieros y sus notas, son razonablemente correctos y son responsabilidad del emisor"

UNIVERSIDAD TECNOLÓGICA DE CORREGIDORA

Territoriales del Distrito Federal; las Entidades de la Administración Pública Paraestatal, ya sean federales, estatales o municipales y los órganos Autónomos Federales y Estatales.

c. La Universidad Tecnológica de Corregidora aplica los Postulados Básicos de Contabilidad Gubernamental conforme a lo siguiente:

1. Son los elementos fundamentales que configuran el Sistema de Contabilidad Gubernamental (SCG), teniendo incidencia en la identificación, el análisis, la interpretación, la captación, el procesamiento y el reconocimiento de las transformaciones, transacciones y otros eventos que afectan el ente público.
2. Los postulados sustentan de manera técnica el registro de las operaciones, la elaboración y presentación de estados financieros; basados en su razonamiento, eficiencia demostrada, respaldo en legislación especializada y aplicación de la Ley General de Contabilidad Gubernamental (Ley de Contabilidad), con la finalidad de uniformar los métodos, procedimientos y prácticas contables.

d. La Universidad Tecnológica de Corregidora no ha aplicado ninguna normatividad supletoria.

6. Políticas de Contabilidad Significativas.

a. Actualización:

La Universidad Tecnológica de Corregidora (UTC) tiene como propósito establecer el correcto lineamiento a las políticas, los procedimientos y las reglas sobre las que se basa el registro, clasificación y evaluación contable de las operaciones, así como para obtener y emitir la información que se deriva de la contabilidad, conforme a la normatividad de la Ley General Gubernamental, la cual tiene como objeto, establecer los criterios generales que regirán la contabilidad gubernamental y la emisión de información financiera de los entes públicos, con el fin de lograr su adecuada armonización.

Seguir las mejores prácticas contables nacionales e internacionales en apoyo a las tareas de plantación financiera, control de recursos, análisis y fiscalización y determinar la valuación del patrimonio del estado y su expresión en los Estados Financieros. Con el fin que gire a un entorno donde el sistema contable tenga como fin primordial la generación de información para apoyar la toma de decisiones sobre las finanzas públicas y poder generar reportes periódicos. Para el logro de dicho objetivo el manual contiene los siguientes apartados; aspectos generales de la contabilidad gubernamental, plan de cuentas, instructivos de manejo de cuentas, clasificador por rubro de ingresos, clasificador por tipo de gasto, normas y metodología para la determinación de los momentos contables, postulados básicos y marco conceptual de contabilidad gubernamental.

Los objetivos específicos que se pretenden alcanzar son los siguientes:

- Registrar en forma veraz y oportuna las operaciones realizadas durante el periodo operativo.
- Facilitar el registro de las operaciones y el análisis de la información que genera.
- Asegurar la consistencia en la forma de registrar las operaciones.
- Detallar el registro por ciclo de operaciones.
- Realizar las funciones y actividades en forma sistematizada.
- Generar información financiera y contable en forma oportuna, con el fin de hacer más eficiente la toma de decisiones.

"Bajo protesta de decir verdad declaramos que los Estados Financieros y sus notas, son razonablemente correctos y son responsabilidad del emisor"

El Congreso de la Unión aprobó la Ley General de Contabilidad Gubernamental (LGCG) que rige en la materia a los tres órdenes de Gobierno y crea el CONAC. Dicha ley, asigna al CONAC el carácter de órgano de Coordinación para la Armonización de la Contabilidad gubernamental y lo faculta para la emisión de normas contables y lineamientos para la generación de información financiera que aplicarán los entes públicos.

La Universidad Tecnológica de Corregidora (UTC) aplicará la contabilidad gubernamental para facilitar el registro y la fiscalización de los activos, pasivos, ingresos y gastos y, en general, contribuir a medir la eficacia, economía y eficiencia del gasto e ingresos públicos, la administración de la deuda pública, incluyendo las obligaciones contingentes y el patrimonio del Estado. Asimismo, deberá seguir las mejores prácticas contables nacionales e internacionales en apoyo a las tareas de planeación financiera, control de recursos, análisis y fiscalización

b. Informar sobre la realización de operaciones en el extranjero y de sus efectos en la información financiera gubernamental.

Se informa que esta casa de estudios no cuenta con operaciones en moneda extranjera

c. Método de valuación de la inversión en acciones de Compañías subsidiarias no consolidadas y asociadas.

Se informa que esta casa de estudios no cuenta con inversiones en acciones

d. Sistema y método de valuación de inventarios y costo de lo vendido.

Se informa que esta casa de estudios no cuenta con esta actividad

e. Beneficios a empleados:

Los empleados de la UTC cuentan con Apoyo de Lentes, Ayuda por Defunción

La Universidad está gestionando con la Autoridades correspondientes apoyo económico para la realización del estudio actuarial de pasivos laborales y poder hacer el registro en la contabilidad

f. Provisiones:

Al cierre del 30 de Septiembre de 2020 se hicieron las siguientes provisiones:

Descripción	Monto
a) Títulos y Cédulas	1,005,787.68
b) IMSS Septiembre 2020	131,185.74
c) ISN Septiembre 2020	32,890.00
d) Becas Corregidora 2do y 3er Cuatrimestre 2019	1,962.39
	1,212,193.81

a) La provisión de títulos y cédulas.- se hará el pago correspondiente a las instancias correspondientes cuando lo solicite el Depto. de Servicios Escolares

b) y c) La provisión del IMSS e ISN de Septiembre 2020.- se hace al estimación de cuanto se pagará en el mes siguiente

"Bajo protesta de decir verdad declaramos que los Estados Financieros y sus notas, son razonablemente correctos y son responsabilidad del emisor"

d) El saldo que queda por concepto de Becas se pretende pagar a más tardar en el 2do semestre de 2020. Hay alumnos no han entregado la documentación completa para poder efectuar el pago correspondiente

g. Reservas: objetivo de su creación, monto y plazo.

Se informa que esta casa de estudios no cuenta con reservas

h. Cambios en políticas contables y corrección de errores junto con la revelación de los efectos que se tendrá en la información financiera del ente público, ya sea retrospectivos o prospectivos.

Se informa que esta casa de estudios no realiza cambios en políticas contables

i. Reclasificaciones: se deben revelar todos aquellos movimientos entre cuentas por efectos de cambios en los tipos de operaciones.

En el sistema financiero Oracle, se tiene la información disponible para su revisión según sea el caso

j. Depuración y cancelación de saldos.

En el sistema financiero Oracle, se tiene la información disponible para su revisión según sea el caso

7. Posición en Moneda Extranjera y Protección por Riesgo Cambiario.

Se informa que esta casa de estudios no cuenta con:

- a. Activos en moneda extranjera.
- b. Pasivos en moneda extranjera.
- c. Posición en moneda extranjera.
- d. Tipo de cambio.
- e. Equivalente en moneda nacional.

Al 30 de Septiembre de 2020 la UTC no tiene activos, ni pasivos en moneda extranjera.

8. Reporte Analítico del Activo.

- a) Los porcentajes de la depreciación se rigen bajo "Guía de vida útil estimada y porcentajes de depreciación" CONAC

"Bajo protesta de decir verdad declaramos que los Estados Financieros y sus notas, son razonablemente correctos y son responsabilidad del emisor"

Parámetros de Estimación de Vida Útil.

PARAMETROS DE ESTIMACION DE VIDA UTIL

Con la finalidad de apoyar en la transición para la aplicación de la Ley General de Contabilidad Gubernamental se emite a manera de recomendación la "Guía de vida útil estimada y porcentajes de depreciación", considerando un uso normal y adecuado a las características del bien.

Cuando el ente público no cuente con los elementos para estimar la vida útil, de conformidad con las Principales Reglas de Registro y Valoración del Patrimonio (Elementos Generales) publicadas en el Diario Oficial de la Federación (DOF) el 27 de diciembre de 2010 y con las Reglas Específicas del Registro y Valoración del Patrimonio publicadas en el DOF el 13 de diciembre de 2011, la estimación de la vida útil de un bien será una cuestión de criterio basada en la experiencia que el ente público tenga con activos similares o de la aplicación, de manera excepcional de esta Guía.

Guía de Vida Útil Estimada y Porcentajes de Depreciación

Cuenta	Concepto	Años de vida útil	% de depreciación anual
1.2.3	BIENES INMUEBLES, INFRAESTRUCTURA Y CONSTRUCCIONES EN PROCESO		
1.2.3.2	Viviendas	50	2
1.2.3.3	Edificios No Habitacionales	30	3.3
1.2.3.4	Infraestructura	25	4
1.2.3.9	Otros Bienes Inmuebles	20	5
1.2.4	BIENES MUEBLES		
1.2.4.1	Mobiliario y Equipo de Administración		
1.2.4.1.1	Muebles de Oficina y Estantería	10	10
1.2.4.1.2	Muebles, Excepto De Oficina Y Estantería	10	10
1.2.4.1.3	Equipo de Cómputo y de Tecnologías de la Información	3	33.3
1.2.4.1.9	Otros Mobiliarios y Equipos de Administración	10	10
1.2.4.2	Mobiliario y Equipo Educativo y Recreativo		
1.2.4.2.1	Equipos y Aparatos Audiovisuales	3	33.3
1.2.4.2.2	Aparatos Deportivos	5	20
1.2.4.2.3	Cámaras Fotográficas y de Video	3	33.3
1.2.4.2.9	Otro Mobiliario y Equipo Educativo y Recreativo	5	20
1.2.4.3	Equipo e Instrumental Médico y de Laboratorio		
1.2.4.3.1	Equipo Médico y de Laboratorio	5	20
1.2.4.3.2	Instrumental Médico y de Laboratorio	5	20
1.2.4.4	Equipo de Transporte		
1.2.4.4.1	Automóviles y Equipo Terrestre	5	20
1.2.4.4.2	Carrocerías y Remolques	5	20

"Bajo protesta de decir verdad declaramos que los Estados Financieros y sus notas, son razonablemente correctos y son responsabilidad del emisor"

UNIVERSIDAD TECNOLÓGICA DE CORREGIDORA

Cuenta	Concepto	Años de vida útil	% de depreciación anual
1.2.4.4.3	Equipo Aeroespacial	5	20
1.2.4.4.4	Equipo Ferroviario	5	20
1.2.4.4.5	Embarcaciones	5	20
1.2.4.4.9	Otros Equipos de Transporte	5	20
1.2.4.5	Equipo de Defensa y Seguridad ¹	*	*
1.2.4.6	Maquinaria, Otros Equipos y Herramientas		
1.2.4.6.1	Maquinaria y Equipo Agropecuario	10	10
1.2.4.6.2	Maquinaria y Equipo Industrial	10	10
1.2.4.6.3	Maquinaria y Equipo de Construcción	10	10
1.2.4.6.4	Sistemas de Aire Acondicionado, Calefacción y de Refrigeración Industrial y Comercial	10	10
1.2.4.6.5	Equipo de Comunicación y Telecomunicación	10	10
1.2.4.6.6	Equipos de Generación Eléctrica, Aparatos y Accesorios Eléctricos	10	10
1.2.4.6.7	Herramientas y Máquinas-Herramienta	10	10
1.2.4.6.9	Otros Equipos	10	10
1.2.4.8	Activos Biológicos		
1.2.4.8.1	Bovinos	5	20
1.2.4.8.2	Porcinos	5	20
1.2.4.8.3	Aves	5	20
1.2.4.8.4	Ovinos y Caprinos	5	20
1.2.4.8.5	Peces y Acuicultura	5	20
1.2.4.8.6	Equinos	5	20
1.2.4.8.7	Especies Menores y de Zoológico	5	20
1.2.4.8.8	Arboles y Plantas	5	20
1.2.4.8.9	Otros Activos Biológicos	5	20

"Bajo protesta de decir verdad declaramos que los Estados Financieros y sus notas, son razonablemente correctos y son responsabilidad del emisor"

Debe mostrar la siguiente información:

- a) Vida útil o porcentajes de depreciación, deterioro o amortización utilizados en los diferentes tipos de activos. Los porcentajes de depreciación aplicados en la institución se realizan de acuerdo a los establecido por el CONAC, (Guía de vida útil estimada y porcentajes de depreciación).
- b) Cambios en el porcentaje de depreciación o valor residual de los activos. Al 30 de Septiembre de 2020, no se presentaron cambios en los porcentajes de depreciación.
- c) Importe de los gastos capitalizados en el ejercicio, tanto financieros como de investigación y desarrollo. Al 30 de Septiembre de 2020, no se realizaron gastos de capitalización.
- d) Riesgos por tipo de cambio o tipo de interés de las inversiones financieras. La UTC no tiene riesgos por tipo de cambio.
- e) Valor activado en el ejercicio de los bienes construidos por la entidad. No aplica para la UTC.
- f) Otras circunstancias de carácter significativo que afecten el activo, tales como bienes en garantía, señalados en embargos, litigios, títulos de inversiones entregados en garantías, baja significativa del valor de inversiones financieras, etc. Al 30 de Septiembre de 2020, nada que informar.
- g) Desmantelamiento de Activos, procedimientos, implicaciones, efectos contables. Al 30 de Septiembre de 2020 la UTC no tuvo desmantelamiento de activos.
- h) Administración de activos; planeación con el objetivo de que el ente los utilice de manera más efectiva. Al 30 de Septiembre de 2020, nada que manifestar.

Adicionalmente, se deben incluir las explicaciones de las principales variaciones en el activo, en cuadros comparativos como sigue:

- a) Inversiones en valores.

CUENTA CONTABLE	CUENTA BANCARIA	INSTITUCION BANCARIA	MONTO A AGOSTO 2020	TIPO DE RECURSO
1114003	0194024885	BBVA BANCOMER	578,445.53	PROPIO
1114004	0194024583	BBVA BANCOMER	755,005.54	ETIQ FEDERAL
1114024	0112137836	BBVA BANCOMER	1,155,095.78	PROPIO
1114031	0114063600	BBVA BANCOMER	528,032.59	ETIQ FEDERAL
1114035	0114682467	BBVA BANCOMER	1,657,794.16	ESTATAL
1114036	0114682327	BBVA BANCOMER	1,499,087.50	FEDERAL
1114039	0115449421	BBVA BANCOMER	0.81	PROPIO
TOTAL			\$ 6,173,461.91	

"Bajo protesta de decir verdad declaramos que los Estados Financieros y sus notas, son razonablemente correctos y son responsabilidad del emisor"

UNIVERSIDAD TECNOLÓGICA DE CORREGIDORA

- b) Patrimonio de Organismos descentralizados de Control Presupuestario Indirecto. Este apartado no aplica para la UTC
- c) Inversiones en empresas de participación mayoritaria. Este apartado no aplica para la UTC
- d) Inversiones en empresas de participación minoritaria. Este apartado no aplica para la UTC
- e) Patrimonio de organismos descentralizados de control presupuestario directo, según corresponda. Este apartado no aplica para la UTC

En cuanto a la vida útil, porcentajes de depreciación y amortización de los activos no circulantes se encuentran revelados en las Notas de desglose, en el apartado de Bienes Muebles, Inmuebles e Intangibles.

No existe ninguna otra información que revelar.

Fideicomisos, Mandatos y Análogos.

Se deberá informar:

- a) Por ramo administrativo que los reporta.
 - b) Enlistar los de mayor monto de disponibilidad, relacionando aquéllos que conforman el 80% de las disponibilidades.
- Se informa que no existen Fideicomisos, Mandatos y análogos en esta casa de estudios.

9. Reporte de la Recaudación.

- a. Análisis del comportamiento de la recaudación correspondiente al ente público o cualquier tipo de ingreso, de forma separada los ingresos locales de los federales.
- b. Proyección de la recaudación e ingresos en el mediano plazo.

INGRESOS PROPIOS APROBADO	\$ 8,306,578.00
INGRESOS PROPIOS RECAUDADOS AL 30 de Septiembre DE 2020	\$ 3,037,607.91
INGRESOS ESTATAL APROBADO	\$ 14,493,002.00
INGRESOS ESTATAL RECAUDADOS AL 30 de Septiembre DE 2020	\$ 10,883,885.42
INGRESOS FEDERAL APROBADO	\$ 10,699,541.00
INGRESOS FEDERAL RECAUDADOS AL 30 de Septiembre DE 2020	\$ 8,346,961.40

"Bajo protesta de decir verdad declaramos que los Estados Financieros y sus notas, son razonablemente correctos y son responsabilidad del emisor"

10. Información sobre la Deuda y el Reporte Analítico de la Deuda.

- a. Utilizar al menos los siguientes indicadores: deuda respecto al PIB y deuda respecto a la recaudación tomando, como mínimo, un periodo igual o menor a 5 años.
- b. Información de manera agrupada por tipo de valor gubernamental o instrumento financiero en la que se consideren intereses, comisiones, tasa, perfil de vencimiento y otros gastos de la deuda.

Se informa que al 30 de Septiembre de 2020 no existe deuda.

11. Calificaciones otorgadas.

Informar, tanto del ente público como cualquier transacción realizada, que haya sido sujeta a una calificación crediticia.

No aplica para esta casa de estudios

12. Proceso de Mejora.

Se informará de:

Intensificar con la participación de los directivos y trabajadores de la entidad en el control interno a través de una correcta y permanente auto control para obtener aceptable control interno.

Se han atendido diversas observaciones y recomendaciones de auditoría emitidas por parte del Órgano Interno de Control, también se han llevado a cabo reuniones con el Departamento de Planeación y Evaluación para trabajar con la mejora de nuestros procesos internos, así como reuniones mensuales con Jefes de las diferentes oficinas de la Dirección de Administración y Finanzas con el fin de tener una mejor comunicación y desempeño en las actividades de la UTC.

13. Información por Segmentos.

Se entrega la información contable y presupuestal de manera mensual al Poder Ejecutivo de Estado de Querétaro y Coordinación General de Universidades Tecnológicas y Politécnicas.

Este apartado no aplica para la UTC.

14. Eventos Posteriores al Cierre.

Derivado de la epidemia de enfermedad por el virus SARS-CoV2 (COVID-19) en México, la Universidad puede estar en riesgo en sus operaciones financieramente dentro del rubro de sus ingresos propios, por la situación económica que está pasando nuestro país.

"Bajo protesta de decir verdad declaramos que los Estados Financieros y sus notas, son razonablemente correctos y son responsabilidad del emisor"

UNIVERSIDAD TECNOLÓGICA DE CORREGIDORA


15. Partes Relacionadas.

Al 30 de Septiembre del 2020, no existen partes relacionadas que ejerzan influencia significativa sobre la toma de decisiones financieras y operativas.

16. Responsabilidad Sobre la Presentación Razonable de la Información Contable.

La Información Contable deberá estar firmada en cada página de la misma e incluir al final la siguiente leyenda: "Bajo protesta de decir verdad declaramos que los Estados Financieros y sus notas, son razonablemente correctos y son responsabilidad del emisor". Lo anterior, no será aplicable para la información contable consolidada.

Estas notas, son parte integrante de los estados financieros adjuntos.



M. en E. Arturo Adolfo Vallejo Casanova
Rector



C.P. Fabiola Velázquez Chaparro
Dirección de Administración y Finanzas

"Bajo protesta de decir verdad declaramos que los Estados Financieros y sus notas, son razonablemente correctos y son responsabilidad del emisor"

UNIVERSIDAD TECNOLÓGICA DE CORREGIDORA

(UTC)

Notas a los Estados Presupuestales

Por el periodo comprendido del

1° de enero al 30 de Septiembre de 2020.

(Cifras expresadas en pesos)

1. Constitución y objeto:

a) Constitución.

La Universidad Tecnológica de Corregidora (UTC), es un Organismo Público Descentralizado del Estado de Querétaro con personalidad jurídica y patrimonio propios, creado mediante la "Decreto por el que se crea la Universidad Tecnológica de Corregidora" publicada en el Periódico Oficial del Estado de Querétaro "La Sombra de Arteaga" el día 12 de Julio de 2013.

b) Objeto.

- Impartir educación superior, en sus diferentes modalidades, en los niveles de Técnico Superior Universitario e Ingeniería, con la finalidad de preparar profesionales aptos para la aplicación de conocimientos y la solución creativa de problemas, con un sentido de innovación e incorporando avances científicos y tecnológicos en beneficio de los sectores público, privado y social;
- Ofrecer programas cortos de educación superior, de dos años, así como ofrecer la continuidad de estudios para la obtención del nivel de Ingeniería, con las características de intensidad, pertenencia, flexibilidad y calidad;
- Formar, a partir de egresado del bachillerato, técnicos superiores universitarios aptos para la aplicación de conocimientos y la solución de problemas, con sentido de innovación en la incorporación de los avances científicos y tecnológicos;
- Ofrecer programas de continuidad de estudios para sus egresados y para egresados del nivel Técnico Superior Universitario o Ingeniería y otras instituciones de educación superior, que permitan a los estudiantes alcanzar los niveles académicos de Ingeniería.
- Promover con instituciones de educación superior, la celebración de convenios orientados a establecer equivalencias de estudio entre los realizados en la Universidad y los correspondientes a carreras profesionales afines que se impartan en aquéllas, a la obtención de créditos adicionales y al acceso a centros o laboratorios para participar en proyectos de apoyo recíproco, con el propósito de facilitar a sus egresados que así lo deseen, continuar o realizar estudios conducentes a la obtención de otros grados académicos, los cuales podrán ser otorgados por las instituciones de educación superior, previamente cumplidos los requisitos que éstas establezcan;
- Desarrollar estudios, capacitación o proyectos en las áreas de su competencia, que se traduzcan en aportaciones concretas que contribuyan al mejoramiento y mayor eficiencia de la producción de bienes o servicios y a la elevación de la calidad de vida de la comunidad;
- Desarrollar programas de apoyo técnico en beneficio de la comunidad;
- Fomentar el desarrollo de nuevos perfiles académicos en educación superior, en el ámbito de la ciencia y la tecnología, con el fin formar profesionales capaces, que participen en el desarrollo de la Entidad;

"Bajo protesta de decir verdad declaramos que los Estados Financieros y sus notas, son razonablemente correctos y son responsabilidad del emisor"

UNIVERSIDAD TECNOLÓGICA DE CORREGIDORA

- Promover la cultura científica y tecnológica en el Estado, mediante la investigación aplicada y el intercambio académico con otras instituciones educativas estatales nacionales o extranjeras; y
- Desarrollar las funciones de vinculación con los sectores público, privado y social para contribuir con el desarrollo tecnológico y social de la comunidad.

2. Normatividad Gubernamental.

Los estados financieros presupuestarios han sido preparados en apego a las disposiciones establecidas en la Ley General de Contabilidad Gubernamental, así como la normatividad emitida por el Consejo Nacional de Armonización Contable, en cuanto al registro y preparación de dichos estados e información financiera presupuestaria.

3. Estados de ingresos y egresos presupuestarios.

Los Estados de Ingresos y Egresos Presupuestarios fueron preparados sobre la base de devengado y, adicionalmente se presentan en flujo de efectivo, estos últimos, muestran en las columnas de Recaudado y Pagado, los montos efectivamente cobrados y desembolsados, en efectivo o cualquier otro medio por la Universidad, respectivamente.

Los Estados de Ingresos y Egresos Presupuestarios reportan información presupuestal de ingresos cuya obtención, clasificación y registro, se apega a las disposiciones normativas a que se refiere el primer párrafo de esta nota; asimismo, los egresos del gasto corriente e inversión física se presentan y revelan en los capítulos, conceptos y partidas correspondientes, conforme al Clasificador por Objeto del Gasto emitido por el CONAC.

4. Variaciones en el ejercicio presupuestal.

4.1.- Modificaciones al presupuesto.

La Universidad tuvo que hacer modificación en la clave de fuente de financiamiento del Recurso Federal por Indicaciones de Planeación y Finanzas del Estado de Querétaro.

4.2.- Análisis del ejercicio presupuestal.

A continuación, se presenta un análisis detallado de los ingresos y egresos presupuestales, y de las variaciones que surgen entre la comparación de los recursos recaudados y el presupuesto original autorizado, así como de los recursos devengados y el presupuesto original autorizado.

"Bajo protesta de decir verdad declaramos que los Estados Financieros y sus notas, son razonablemente correctos y son responsabilidad del emisor"

INGRESOS PRESUPUESTALES.

CONCEPTO	ORIGINAL	AMPLIACIONES/ (REDUCCIONES)	MODIFICADO	DEVENGADO	RECAUDADO
INGRESOS POR VENTA DE SERVICIOS	8,306,578	(4,119,469)	4,187,109	3,106,208	3,106,208
PRODUCTOS PRODUCTOS TIPO CORRIENTE	0	75,484	75,484	75,484	75,484
TRANSFERENCIAS, ASIGNACIONES, SUBSIDIOS Y OTRAS AYUDAS	25,192,543	0	25,192,543	19,196,831	19,196,831
SUMAS	33,499,121	(4,043,984)	29,455,137	22,378,524	22,378,524

4.2.1 Ingresos por venta de bienes y servicios.

Al 30 de Septiembre de 2020 se obtuvieron ingresos por rendimientos bancarios generados por el manejo de las cuentas bancarias, incapacidades devueltas de algunos empleados por parte de la Secretaría de Finanzas y por ingresos de los diferentes conceptos de pago de cuotas del alumnado.

EGRESOS PRESUPUESTALES

CONCEPTO	APROBADO	AMPLIACIÓN (REDUCCIÓN)	MODIFICADO	DEVENGADO	PAGADO	SUB EJERCICIO
SERVICIOS PERSONALES	21,675,025	(319,831)	21,355,194	13,781,629	13,781,629	7,573,565
MATERIALES Y SUMINISTROS	1,438,694	(13,014)	1,425,680	903,400	808,745	522,280
SERVICIOS GENERALES	10,238,667	(2,040,342)	8,198,325	4,398,383	4,165,775	3,799,942
TRANSFERENCIAS, ASIGNACIONES	146,735	88,549	235,284	176,000	176,000	59,284
BIENES MUEBLES	0.00	294,886	294,886	131,481	131,480	163,405
SUMAS	33,499,121	(1,989,752)	31,509,369	19,390,894	19,063,629	12,118,475

"Bajo protesta de decir verdad declaramos que los Estados Financieros y sus notas, son razonablemente correctos y son responsabilidad del emisor"

UNIVERSIDAD TECNOLÓGICA DE CORREGIDORA

4.2.2 Servicios generales.

El ejercicio del gasto servicios generales se integra principalmente de los siguientes:

- Gastos relacionados con el servicio de internet en las instalaciones de la Universidad.
- Ergaciones por concepto de conservación y mantenimiento de las instalaciones de la Universidad.
- Gastos relacionados con los servicios de vigilancia y limpieza de las instalaciones de la universidad.
- Pagos por concepto de impuestos y derechos derivados de nóminas.

4.2.3 Transferencias, asignaciones, subsidios y otras ayudas.

En este rubro se erogan recursos principalmente para el otorgamiento de becas a estudiantes por su desempeño o por su participación en proyectos de la universidad.

4.2.4 Bienes muebles, inmuebles e intangibles.

La Universidad no tiene nada que manifestar

5. Sistema integral de información.

A la fecha de este informe la Universidad está en la implementación del módulo de activos fijos para que forme parte integral del Sistema Financiero Oracle.


6. Tesorería de la Federación.


En virtud de los objetivos para los cuales fue creada la Universidad y a la naturaleza propia de sus operaciones, al 30 de Septiembre de 2020, no se generaron remanentes de efectivo que deban enterarse a la Tesorería de la Federación de recursos disponibles.

7. ADEFAS

La Universidad no tiene nada que manifestar

Estas notas forman parte integrante de los estados presupuestales que se acompañan, las cuales fueron emitidas el 30 de Septiembre de 2020 por los funcionarios legalmente autorizados que suscriben abajo.


Mr. en E. Arturo Adolfo Vallejo Casanova
Rector


C.P. Fabiola Velázquez Chaparro
Dirección de Administración y Finanzas

"Bajo protesta de decir verdad declaramos que los Estados Financieros y sus notas, son razonablemente correctos y son responsabilidad del emisor"

UNIVERSIDAD TECNOLÓGICA DE CORREGIDORA

RELACIÓN DE BIENES MUEBLES DE LA UTC

Con el propósito de dar cumplimiento al artículo 23 y 27 de la Ley General de Contabilidad Gubernamental (LGG), en seguida, se presenta la relación de bienes muebles al 30 de junio de 2020 que componen el patrimonio del presente organismo:

(Pesos)

"Bajo protesta de decir la verdad declaramos que la información son razonablemente correctos y son responsabilidad del emisor"

UNIVERSIDAD TECNOLÓGICA DE CORREGIDORA

CÓDIGO	DESCRIPCIÓN DEL BIEN MUEBLE	VALOR EN LIBROS
UTC00001	ARCHIVERO	\$4,974.08
UTC00002	ARCHIVERO	\$4,974.08
UTC00003	ARCHIVERO	\$4,974.08
UTC00004	ARCHIVERO	\$4,974.08
UTC00005	ARCHIVERO	\$5,516.38
UTC00006	ARCHIVERO	\$5,516.38
UTC00007	ARMARIO	\$3,828.00
UTC00008	ARMARIO	\$3,828.00
UTC00009	ARMARIO	\$3,828.00
UTC00010	CASA DE ALMACENAMIENTO	\$12,274.98
UTC00011	ARAÑA	\$5,336.00
UTC00012	EXTINTOR	\$3,248.00
UTC00013	EXTINTOR	\$3,248.00
UTC00014	MESA REDONDA	\$2,338.56
UTC00015	SILLÓN GERENCIAL	\$2,900.00
UTC00016	SILLÓN GERENCIAL	\$2,900.00
UTC00017	SILLÓN GERENCIAL	\$2,900.00
UTC00018	SILLÓN GERENCIAL	\$2,900.00
UTC00019	SILLÓN GERENCIAL	\$2,900.00
UTC00020	SILLÓN GERENCIAL	\$2,900.00
UTC00021	SILLÓN GERENCIAL	\$2,900.00
UTC00022	SILLÓN GERENCIAL	\$2,900.00

"Bajo protesta de decir la verdad declaramos que la información son razonablemente correctos y son responsabilidad del emisor"

UNIVERSIDAD TECNOLÓGICA DE CORREGIDORA

CÓDIGO	DESCRIPCIÓN DEL BIEN MUEBLE	VALOR EN LIBROS
UTC00023	SILLÓN GERENCIAL	\$2,900.00
UTC00024	SILLÓN GERENCIAL	\$2,900.00
UTC00025	SILLÓN GERENCIAL	\$2,900.00
UTC00026	SILLÓN GERENCIAL	\$2,900.00
UTC00027	SILLÓN GERENCIAL	\$2,900.00
UTC00028	SILLÓN GERENCIAL	\$2,900.00
UTC00029	SILLÓN GERENCIAL	\$2,900.00
UTC00030	SILLÓN GERENCIAL	\$2,900.00
UTC00031	SILLÓN GERENCIAL	\$2,900.00
UTC00032	SILLÓN GERENCIAL	\$2,900.00
UTC00033	SILLÓN GERENCIAL	\$2,900.00
UTC00034	SILLÓN GERENCIAL	\$2,900.00
UTC00035	SILLÓN GERENCIAL	\$2,900.00
UTC00036	SILLÓN GERENCIAL	\$2,900.00
UTC00037	SILLÓN GERENCIAL	\$2,900.00
UTC00038	SILLÓN GERENCIAL	\$2,900.00
UTC00039	SILLÓN GERENCIAL	\$2,900.00
UTC00040	SILLÓN GERENCIAL	\$2,900.00
UTC00041	SILLÓN GERENCIAL	\$2,900.00
UTC00042	SILLÓN GERENCIAL	\$2,900.00
UTC00043	SILLÓN GERENCIAL	\$2,900.00
UTC00044	SILLÓN GERENCIAL	\$2,900.00
UTC00045	SILLÓN GERENCIAL	\$2,900.00

"Bajo protesta de decir la verdad declaramos que la información son razonablemente correctos y son responsabilidad del emisor"

UNIVERSIDAD TECNOLÓGICA DE CORREGIDORA

CÓDIGO	DESCRIPCIÓN DEL BIEN MUEBLE	VALOR EN LIBROS
UTC00046	SILLÓN GERENCIAL	\$2,900.00
UTC00047	CONJUNTO DIRECTIVO 1.80x1.80x0.75	\$8,998.12
UTC00048	CONJUNTO DIRECTIVO 1.80x1.80x0.75	\$8,998.12
UTC00049	CONJUNTO DIRECTIVO 1.80x1.80x0.75	\$8,998.12
UTC00050	CONJUNTO DIRECTIVO 1.80x1.80x0.75	\$8,998.12
UTC00051	CONJUNTO DIRECTIVO 1.80x1.80x0.75	\$8,998.12
UTC00052	CONJUNTO DIRECTIVO 1.80x1.80x0.75	\$8,998.12
UTC00053	CONJUNTO DIRECTIVO 1.80x1.80x0.75	\$8,998.12
UTC00054	CONJUNTO DIRECTIVO 1.80x1.80x0.75	\$8,998.12
UTC00055	CONJUNTO DIRECTIVO 1.80x1.80x0.75	\$8,998.12
UTC00056	CONJUNTO DIRECTIVO 1.80x1.80x0.75	\$8,998.12
UTC00057	CONJUNTO DIRECTIVO 1.80x1.80x0.75	\$8,998.12
UTC00058	CONJUNTO DIRECTIVO 1.80x1.80x0.75	\$8,998.12
UTC00059	CONJUNTO DIRECTIVO 1.80x1.80x0.75	\$8,998.12
UTC00060	CONJUNTO DIRECTIVO 1.80x1.80x0.75	\$8,998.12
UTC00061	CONJUNTO DIRECTIVO 1.80x1.80x0.75	\$8,998.12
UTC00062	CONJUNTO DIRECTIVO 1.80x1.80x0.75	\$8,998.12
UTC00063	CONJUNTO DIRECTIVO 1.80x1.80x0.75	\$8,998.12
UTC00064	CONJUNTO DIRECTIVO 1.80x1.80x0.75	\$8,998.12
UTC00065	CONJUNTO DIRECTIVO 1.80x1.80x0.75	\$8,998.12
UTC00066	CONJUNTO DIRECTIVO 1.80x2.60x0.75	\$9,996.88
UTC00067	CONJUNTO DIRECTIVO 1.80x2.60x0.75	\$9,996.88
UTC00068	CONJUNTO DIRECTIVO 1.80x2.60x0.75	\$9,996.88

"Bajo protesta de decir la verdad declaramos que la información son razonablemente correctos y son responsabilidad del emisor"

UNIVERSIDAD TECNOLÓGICA DE CORREGIDORA

CÓDIGO	DESCRIPCIÓN DEL BIEN MUEBLE	VALOR EN LIBROS
UTC00069	CONJUNTO DIRECTIVO 1.80x2.60x0.75	\$9,996.88
UTC00070	MÓDULO RECEPCIÓN	\$9,999.20
UTC00071	MÓDULO T CON 2 PUESTOS DE TRABAJO	\$24,650.00
UTC00072	MÓDULO INDIVIDUAL IZQUIERDO EN L	\$18,679.48
UTC00073	MÓDULO INDIVIDUAL IZQUIERDO EN L	\$18,679.48
UTC00074	MÓDULO INDIVIDUAL IZQUIERDO EN L	\$18,679.48
UTC00075	MÓDULO INDIVIDUAL IZQUIERDO EN L	\$18,679.48
UTC00076	MÓDULO INDIVIDUAL IZQUIERDO EN L	\$18,679.48
UTC00077	MÓDULO INDIVIDUAL DERECHO EN L	\$18,679.48
UTC00078	MÓDULO INDIVIDUAL DERECHO EN L	\$18,679.48
UTC00079	MÓDULO INDIVIDUAL DERECHO EN L	\$18,679.48
UTC00080	MÓDULO INDIVIDUAL DERECHO EN L	\$18,679.48
UTC00081	MÓDULO T CON 2 PUESTOS DE TRABAJO	\$22,849.68
UTC00082	MÓDULO T CON 2 PUESTOS DE TRABAJO	\$22,849.68
UTC00083	MÓDULO INDIVIDUAL L IZQUIERDO	\$14,906.00
UTC00084	MÓDULO INDIVIDUAL TIPO CABALLERIZAS	\$12,474.64
UTC00085	MÓDULO INDIVIDUAL TIPO CABALLERIZAS	\$12,474.64
UTC00086	MÓDULO INDIVIDUAL TIPO CABALLERIZAS	\$12,474.64
UTC00087	MÓDULO DE 5 PUESTOS DE TRABAJO TIPO CABALLERIZAS	\$62,449.76
UTC00088	MÓDULO DE 5 PUESTOS DE TRABAJO TIPO CABALLERIZAS	\$62,449.76
UTC00089	MÓDULO DE 4 PUESTOS DE TRABAJO	\$49,880.00
UTC00090	MÓDULO ADOSADO DE 2 PUESTOS DE TRABAJO	\$24,899.40

"Bajo protesta de decir la verdad declaramos que la información son razonablemente correctos y son responsabilidad del emisor"

UNIVERSIDAD TECNOLÓGICA DE CORREGIDORA

CÓDIGO	DESCRIPCIÓN DEL BIEN MUEBLE	VALOR EN LIBROS
UTC00091	MÓDULO ADOSADO DE 2 PUESTOS DE TRABAJO	\$24,899.40
UTC00092	MODULO DE 7 PUESTOS DE TRABAJO	\$87,399.04
UTC00093	MÓDULO RECEPCIÓN	\$33,326.80
UTC00094	MÓDULO RECEPCIÓN	\$29,941.20
UTC00095	MÓDULO DOBLE	\$29,395.92
UTC00096	MÓDULO DOBLE	\$29,393.92
UTC00097	SILLÓN GERENCIAL NEUMÁTICA	\$4,289.68
UTC00098	ARCHIVERO VERTICAL	\$2,883.76
UTC00099	MESA PENTAGONAL	\$10,437.68
UTC00100	MESA PENTAGONAL	\$10,437.68
UTC00101	MESA PENTAGONAL	\$10,437.68
UTC00102	MESA PENTAGONAL	\$10,437.68
UTC00103	MESA PENTAGONAL	\$10,437.68
UTC00104	MESA PENTAGONAL	\$10,437.68
UTC00105	ESTANTE ABIERTO 1.20x0.40x2.13	\$9,814.76
UTC00106	ESTANTE ABIERTO 1.20x0.40x2.13	\$9,814.76
UTC00107	BATERÍA DE 2 ESTANTES CON 6 ENTREPAÑOS	\$32,983.44
UTC00108	BATERÍA DE 3 ESTANTES CON 6 ENTREPAÑOS	\$41,413.16
UTC00109	BATERÍA DE 3 ESTANTES CON 6 ENTREPAÑOS	\$41,413.16
UTC00110	BATERÍA DE 3 ESTANTES DOBLES CON 6 ENTREPAÑOS	\$60,285.20
UTC00111	BATERÍA DE 3 ESTANTES DOBLES CON 6 ENTREPAÑOS	\$60,285.20
UTC00112	SILLON	\$3,349.50

"Bajo protesta de decir la verdad declaramos que la información son razonablemente correctos y son responsabilidad del emisor"

UNIVERSIDAD TECNOLÓGICA DE CORREGIDORA

CÓDIGO	DESCRIPCIÓN DEL BIEN MUEBLE	VALOR EN LIBROS
UTC00113	SILLON	\$3,349.50
UTC00114	SILLON	\$3,349.50
UTC00115	SILLON	\$3,349.50
UTC00116	CAJA	\$3,799.90
UTC00118	LAPTOP	\$16,199.09
UTC00119	LAPTOP	\$16,199.09
UTC00120	LAPTOP	\$16,199.09
UTC00121	LAPTOP	\$16,199.09
UTC00122	DEMOSTRADOR	\$3,813.50
UTC00123	LAPTOP	\$16,199.09
UTC00124	LAPTOP	\$16,199.09
UTC00125	LAPTOP	\$16,199.09
UTC00126	LAPTOP	\$16,199.09
UTC00127	LAPTOP	\$16,199.09
UTC00128	LAPTOP	\$13,499.10
UTC00129	LAPTOP	\$13,499.10
UTC00130	LAPTOP	\$13,499.10
UTC00131	LAPTOP	\$13,499.10
UTC00132	LAPTOP	\$13,499.10
UTC00133	IMPRESORA	\$7,805.52

"Bajo protesta de decir la verdad declaramos que la información son razonablemente correctos y son responsabilidad del emisor"

UNIVERSIDAD TECNOLÓGICA DE CORREGIDORA

CÓDIGO	DESCRIPCIÓN DEL BIEN MUEBLE	VALOR EN LIBROS
UTC00135	LAPTOP	\$14,249.05
UTC00138	LAPTOP	\$16,008.00
UTC00139	LAPTOP	\$16,008.00
UTC00140	IMPRESORA	\$9,860.00
UTC00141	SWITCH	\$51,477.46
UTC00142	NO BREAK	\$51,477.46
UTC00143	SWITCH	\$91,632.11
UTC00144	SWITCH	\$91,632.11
UTC00145	FIREWALL	\$59,487.12
UTC00146	SWITCH	\$91,632.11
UTC00147	SWITCH	\$47,258.11
UTC00148	SWITCH	\$47,258.11
UTC00149	SERVIDOR	\$47,257.51
UTC00150	NO BREAK	\$47,258.11
UTC00151	CPU	\$10,706.70
UTC00152	CPU	\$10,706.70
UTC00153	MONITOR	\$2,465.00
UTC00154	MONITOR	\$2,465.00
UTC00155	MONITOR	\$2,465.00
UTC00156	MONITOR	\$2,465.00

"Bajo protesta de decir la verdad declaramos que la información son razonablemente correctos y son responsabilidad del emisor"

UNIVERSIDAD TECNOLÓGICA DE CORREGIDORA

CÓDIGO	DESCRIPCIÓN DEL BIEN MUEBLE	VALOR EN LIBROS
UTC00157	MONITOR	\$2,465.00
UTC00158	CPU	\$10,706.70
UTC00159	CPU	\$10,706.70
UTC00160	CPU	\$10,706.70
UTC00161	LAPTOP	\$9,499.00
UTC00162	LAPTOP	\$9,499.00
UTC00163	LAPTOP	\$9,499.00
UTC00164	LAPTOP	\$9,499.00
UTC00165	PC	\$63,031.05
UTC00166	PC	\$63,031.05
UTC00167	CPU	\$9,804.90
UTC00168	CPU	\$9,804.90
UTC00169	CPU	\$9,804.90
UTC00170	CPU	\$9,804.90
UTC00171	NO BREAK	\$3,713.85
UTC00172	NO BREAK	\$3,713.85
UTC00173	SERVIDOR	\$91,045.50
UTC00174	MONITOR	\$4,408.46
UTC00175	PANTALLA LED INFORMATICA	\$21,610.80
UTC00176	PANTALLA LED INFORMATICA	\$21,610.80
UTC00177	RACK DE ALMACENAMIENTO DIGITAL	\$24,512.25
UTC00178	RACK DE ALMACENAMIENTO DIGITAL	\$24,512.25

"Bajo protesta de decir la verdad declaramos que la información son razonablemente correctos y son responsabilidad del emisor"

UNIVERSIDAD TECNOLÓGICA DE CORREGIDORA

CÓDIGO	DESCRIPCIÓN DEL BIEN MUEBLE	VALOR EN LIBROS
UTC00179	TABLETA DIGITALIZADORA	\$10,505.25
UTC00181	TABLETA DIGITALIZADORA	\$10,505.25
UTC00182	TABLETA DIGITALIZADORA	\$10,505.25
UTC00183	TABLETA DIGITALIZADORA	\$10,505.25
UTC00184	TABLETA DIGITALIZADORA	\$10,505.25
UTC00185	TABLETA DIGITALIZADORA	\$10,505.25
UTC00186	TABLETA DIGITALIZADORA	\$10,505.25
UTC00187	TABLETA DIGITALIZADORA	\$10,505.25
UTC00188	TABLETA DIGITALIZADORA	\$10,505.25
UTC00189	LAPTOP	\$17,872.93
UTC00190	MONITOR	\$11,205.60
UTC00191	MONITOR	\$11,205.60
UTC00192	MONITOR	\$11,205.60
UTC00193	MONITOR	\$11,205.60
UTC00194	MONITOR	\$11,205.60
UTC00195	MONITOR	\$11,205.60
UTC00196	MONITOR	\$11,205.60
UTC00197	MONITOR	\$11,205.60
UTC00198	CPU	\$22,011.00
UTC00199	CPU	\$22,011.00
UTC00200	UNIFE	\$35,017.50

"Bajo protesta de decir la verdad declaramos que la información son razonablemente correctos y son responsabilidad del emisor"

UNIVERSIDAD TECNOLÓGICA DE CORREGIDORA

CÓDIGO	DESCRIPCIÓN DEL BIEN MUEBLE	VALOR EN LIBROS
UTC00201	UNIFE	\$35,017.50
UTC00203	MONITORES DE REFERENCIA	\$5,322.66
UTC00204	MONITORES DE REFERENCIA	\$5,322.66
UTC00205	MONITORES DE REFERENCIA	\$5,322.66
UTC00206	MONITORES DE REFERENCIA	\$5,322.66
UTC00207	MONITORES DE REFERENCIA	\$5,322.66
UTC00208	MONITORES DE REFERENCIA	\$5,322.66
UTC00211	TELÉFONO	\$4,529.00
UTC00212	TELÉFONO	\$4,529.00
UTC00213	TELÉFONO	\$4,529.00
UTC00214	TELÉFONO	\$4,529.00
UTC00215	TELÉFONO	\$4,529.00
UTC00216	TELÉFONO	\$4,529.00
UTC00217	TELÉFONO	\$4,529.00
UTC00218	TELÉFONO	\$4,529.00
UTC00219	TELÉFONO	\$4,529.00
UTC00220	TELÉFONO	\$4,529.00
UTC00221	TELÉFONO	\$4,529.00
UTC00222	TELÉFONO	\$4,529.00

"Bajo protesta de decir la verdad declaramos que la información son razonablemente correctos y son responsabilidad del emisor"

UNIVERSIDAD TECNOLÓGICA DE CORREGIDORA

CÓDIGO	DESCRIPCIÓN DEL BIEN MUEBLE	VALOR EN LIBROS
UTC00223	TELÉFONO	\$4,529.00
UTC00224	TELÉFONO	\$4,529.00
UTC00226	TELÉFONO	\$4,529.00
UTC00227	TELÉFONO	\$4,529.00
UTC00228	TELÉFONO	\$4,529.00
UTC00229	TELÉFONO	\$4,529.00
UTC00230	TELÉFONO	\$4,529.00
UTC00231	RACK	\$11,000.00
UTC00232	CPU Y MONITOR	\$5,800.00
UTC00233	CPU Y MONITOR	\$5,800.00
UTC00234	CPU Y MONITOR	\$5,800.00
UTC00235	CPU Y MONITOR	\$5,800.00
UTC00236	CPU Y MONITOR	\$5,800.00
UTC00237	CPU Y MONITOR	\$5,800.00
UTC00238	CPU Y MONITOR	\$5,800.00
UTC00239	CPU Y MONITOR	\$5,800.00
UTC00240	CPU Y MONITOR	\$5,800.00
UTC00241	CPU Y MONITOR	\$5,800.00
UTC00242	CPU Y MONITOR	\$5,800.00
UTC00243	CPU Y MONITOR	\$5,800.00
UTC00244	CPU Y MONITOR	\$5,800.00
UTC00245	CPU Y MONITOR	\$5,800.00

"Bajo protesta de decir la verdad declaramos que la información son razonablemente correctos y son responsabilidad del emisor"

UNIVERSIDAD TECNOLÓGICA DE CORREGIDORA

CÓDIGO	DESCRIPCIÓN DEL BIEN MUEBLE	VALOR EN LIBROS
UTC00246	CPU Y MONITOR	\$5,800.00
UTC00247	CPU Y MONITOR	\$5,800.00
UTC00248	CPU Y MONITOR	\$5,800.00
UTC00249	CPU Y MONITOR	\$5,800.00
UTC00250	CPU Y MONITOR	\$5,800.00
UTC00251	CPU Y MONITOR	\$5,800.00
UTC00252	CPU Y MONITOR	\$5,800.00
UTC00253	CPU Y MONITOR	\$5,800.00
UTC00254	CPU Y MONITOR	\$5,800.00
UTC00255	CPU Y MONITOR	\$5,800.00
UTC00256	CPU Y MONITOR	\$5,800.00
UTC00257	CPU Y MONITOR	\$5,800.00
UTC00258	CPU Y MONITOR	\$5,800.00
UTC00259	CPU Y MONITOR	\$5,800.00
UTC00260	CPU Y MONITOR	\$5,800.00
UTC00261	CPU Y MONITOR	\$5,800.00
UTC00262	CPU Y MONITOR	\$5,800.00
UTC00263	CPU Y MONITOR	\$5,800.00
UTC00264	CPU Y MONITOR	\$22,504.00
UTC00265	CPU Y MONITOR	\$22,504.00
UTC00266	SWITCH CON 24 PUERTOS	\$5,220.00
UTC00267	SWITCH CON 24 PUERTOS	\$5,220.00
UTC00268	SWITCH CON 24 PUERTOS	\$5,220.00

"Bajo protesta de decir la verdad declaramos que la información son razonablemente correctos y son responsabilidad del emisor"

UNIVERSIDAD TECNOLÓGICA DE CORREGIDORA

CÓDIGO	DESCRIPCIÓN DEL BIEN MUEBLE	VALOR EN LIBROS
UTC00269	RACK DE TELECOMUNICACIONES	\$3,712.00
UTC00270	ROUTER PROTECCION FIREWAL	\$10,788.00
UTC00271	ROUTER PROTECCION FIREWAL	\$10,788.00
UTC00272	ROUTER PROTECCION FIREWAL	\$10,788.00
UTC00273	CPU	\$22,562.00
UTC00274	CPU	\$22,562.00
UTC00275	CPU	\$22,562.00
UTC00276	CPU	\$22,562.00
UTC00277	CPU	\$22,562.00
UTC00278	CPU	\$22,562.00
UTC00279	CPU	\$22,562.00
UTC00280	CPU	\$22,562.00
UTC00281	CPU	\$22,562.00
UTC00282	CPU	\$22,562.00
UTC00283	CPU	\$22,562.00
UTC00284	CPU	\$22,562.00
UTC00285	CPU	\$22,562.00
UTC00286	CPU	\$22,562.00
UTC00287	CPU	\$22,562.00
UTC00288	CPU	\$22,562.00
UTC00289	CPU	\$22,562.00
UTC00290	CPU	\$22,562.00
UTC00291	CPU	\$22,562.00

"Bajo protesta de decir la verdad declaramos que la información son razonablemente correctos y son responsabilidad del emisor"

UNIVERSIDAD TECNOLÓGICA DE CORREGIDORA

CÓDIGO	DESCRIPCIÓN DEL BIEN MUEBLE	VALOR EN LIBROS
UTC00292	CPU	\$22,562.00
UTC00293	CPU	\$22,562.00
UTC00294	CPU	\$22,562.00
UTC00295	CPU	\$22,562.00
UTC00296	CPU	\$22,562.00
UTC00297	CPU	\$22,562.00
UTC00298	CPU	\$22,562.00
UTC00299	CPU	\$22,562.00
UTC00300	CPU	\$22,562.00
UTC00301	CPU	\$22,562.00
UTC00302	CPU	\$22,562.00
UTC00303	CPU Y MONITOR	\$16,725.00
UTC00304	CPU Y MONITOR	\$16,725.00
UTC00305	CPU Y MONITOR	\$16,725.00
UTC00306	CPU Y MONITOR	\$16,725.00
UTC00307	CPU Y MONITOR	\$16,725.00
UTC00308	CPU Y MONITOR	\$16,725.00
UTC00309	CPU Y MONITOR	\$16,725.00
UTC00310	CPU Y MONITOR	\$16,725.00
UTC00311	CPU Y MONITOR	\$16,725.00
UTC00312	CPU Y MONITOR	\$16,725.00
UTC00313	CPU Y MONITOR	\$16,725.00
UTC00314	CPU Y MONITOR	\$16,725.00

"Bajo protesta de decir la verdad declaramos que la información son razonablemente correctos y son responsabilidad del emisor"

UNIVERSIDAD TECNOLÓGICA DE CORREGIDORA

CÓDIGO	DESCRIPCIÓN DEL BIEN MUEBLE	VALOR EN LIBROS
UTC00315	CPU Y MONITOR	\$16,725.00
UTC00316	CPU Y MONITOR	\$16,725.00
UTC00317	CPU Y MONITOR	\$16,725.00
UTC00318	CPU Y MONITOR	\$16,725.00
UTC00319	CPU Y MONITOR	\$16,725.00
UTC00320	CPU Y MONITOR	\$16,725.00
UTC00321	CPU Y MONITOR	\$16,725.00
UTC00322	CPU Y MONITOR	\$16,725.00
UTC00323	CPU Y MONITOR	\$16,725.00
UTC00324	CPU Y MONITOR	\$16,725.00
UTC00325	CPU Y MONITOR	\$16,725.00
UTC00326	CPU Y MONITOR	\$16,725.00
UTC00327	CPU Y MONITOR	\$16,725.00
UTC00328	CPU Y MONITOR	\$16,725.00
UTC00329	CPU Y MONITOR	\$16,725.00
UTC00330	LAPTOP	\$15,415.00
UTC00332	LAPTOP	\$15,415.00
UTC00333	LAPTOP	\$15,415.00
UTC00334	LAPTOP	\$15,415.00
UTC00335	LAPTOP	\$15,415.00
UTC00336	LAPTOP	\$15,415.00
UTC00337	LAPTOP	\$15,415.00

"Bajo protesta de decir la verdad declaramos que la información son razonablemente correctos y son responsabilidad del emisor"

UNIVERSIDAD TECNOLÓGICA DE CORREGIDORA

CÓDIGO	DESCRIPCIÓN DEL BIEN MUEBLE	VALOR EN LIBROS
UTC00338	LAPTOP	\$15,415.00
UTC00339	LAPTOP	\$15,415.00
UTC00340	CIRCUITO CERRADO	\$29,662.86
UTC00341	RELOJ	\$4,332.60
UTC00342	BEBEDERO	\$8,711.10
UTC00343	PROYECTOR	\$5,788.40
UTC00344	PANTALLA DE TRIPIE	\$2,552.00
UTC00345	PROYECTOR	\$7,394.21
UTC00346	PROYECTOR	\$7,394.21
UTC00347	ALTAVOCES	\$6,500.00
UTC00348	ALTAVOCES	\$6,500.00
UTC00349	PANTALLA PLANA	\$3,514.80
UTC00350	PANTALLA PLANA	\$15,407.70
UTC00351	PANTALLA PLANA	\$10,645.32
UTC00352	PANTALLA PLANA	\$10,645.32
UTC00353	PANTALLA PLANA	\$15,407.70
UTC00354	PANTALLA PLANA	\$15,407.70
UTC00355	PANTALLA PLANA	\$15,407.70
UTC00356	PANTALLA PLANA	\$10,645.32
UTC00357	BOCINA	\$3,255.89
UTC00358	BOCINA	\$3,255.89
UTC00359	BOCINA	\$3,255.89

"Bajo protesta de decir la verdad declaramos que la información son razonablemente correctos y son responsabilidad del emisor"

UNIVERSIDAD TECNOLÓGICA DE CORREGIDORA

CÓDIGO	DESCRIPCIÓN DEL BIEN MUEBLE	VALOR EN LIBROS
UTC00360	BOCINA	\$3,255.89
UTC00361	SISTEMA DE MICRÓFONOS INLAMBRICOS	\$42,021.00
UTC00363	PROYECTOR	\$7,640.00
UTC00365	PROYECTOR	\$7,640.00
UTC00366	PROYECTOR	\$7,640.00
UTC00367	PROYECTOR	\$7,640.00
UTC00368	PROYECTOR	\$7,640.00
UTC00369	PROYECTOR	\$7,640.00
UTC00370	PROYECTOR	\$7,640.00
UTC00371	PROYECTOR	\$7,640.00
UTC00372	PANTALLA DE PARED ELÉCTRICA	\$4,450.00
UTC00373	PANTALLA DE PARED ELÉCTRICA	\$4,450.00
UTC00374	PANTALLA DE PARED ELÉCTRICA	\$4,450.00
UTC00375	PANTALLA DE PARED ELÉCTRICA	\$4,450.00
UTC00376	CONSOLA CONTROL DE AUDIO	\$3,201.60
UTC00377	CONSOLA CONTROL DE AUDIO	\$3,201.60
UTC00378	CONSOLA CONTROL DE AUDIO	\$3,201.60
UTC00379	PROYECTOR	\$37,818.90
UTC00380	PANTALLA COLGANTE	\$7,656.00
UTC00381	LUCES DE ESTUDIO	\$9,804.90
UTC00382	LUCES DE ESTUDIO	\$9,804.90

"Bajo protesta de decir la verdad declaramos que la información son razonablemente correctos y son responsabilidad del emisor"

UNIVERSIDAD TECNOLÓGICA DE CORREGIDORA

CÓDIGO	DESCRIPCIÓN DEL BIEN MUEBLE	VALOR EN LIBROS
UTC00383	CÁMARA FOTOGRÁFICA	\$13,300.00
UTC00384	CÁMARA DE VIDEO	\$42,021.00
UTC00385	CÁMARA DE VIDEO	\$42,021.00
UTC00386	CÁMARA DE VIDEO	\$42,021.00
UTC00387	SOPORTE PARA CÁMARA DIGITAL	\$11,205.60
UTC00388	SOPORTE PARA CÁMARA DIGITAL	\$11,205.60
UTC00389	CÁMARA DE VIDEO	\$42,021.00
UTC00390	SET DE REALIDAD VIRTUAL	\$99,391.32
UTC00391	GRABADORA DE VIDEO DVD	\$4,384.80
UTC00392	MÓDULO DE ENTRADAS	\$6,203.49
UTC00393	MÓDULO DE ENTRADAS	\$6,203.49
UTC00394	MÓDULO DE ENTRADAS	\$6,203.49
UTC00395	MÓDULO DE ENTRADAS	\$6,203.49
UTC00396	MÓDULO DE ENTRADAS	\$6,203.49
UTC00397	MÓDULO DE ENTRADAS	\$6,203.49
UTC00398	MÓDULO DE ENTRADAS	\$6,203.49
UTC00399	MÓDULO DE ENTRADAS	\$6,203.49
UTC00400	MÓDULO DE ENTRADAS	\$6,203.49
UTC00401	MÓDULO DE ENTRADAS	\$6,203.49
UTC00402	MÓDULO DE ENTRADAS	\$6,203.49
UTC00403	MÓDULO DE ENTRADAS	\$6,203.49
UTC00404	MÓDULO DE ENTRADAS	\$6,203.49

"Bajo protesta de decir la verdad declaramos que la información son razonablemente correctos y son responsabilidad del emisor"

UNIVERSIDAD TECNOLÓGICA DE CORREGIDORA

CÓDIGO	DESCRIPCIÓN DEL BIEN MUEBLE	VALOR EN LIBROS
UTC00405	MÓDULO DE ENTRADAS	\$6,203.49
UTC00406	MÓDULO DE ENTRADAS	\$6,203.49
UTC00407	MODULO DE SALIDAS	\$6,203.49
UTC00408	MODULO DE SALIDAS	\$6,203.49
UTC00409	MODULO DE SALIDAS	\$6,203.49
UTC00410	MODULO DE SALIDAS	\$6,203.49
UTC00411	MODULO DE SALIDAS	\$6,203.49
UTC00412	MODULO DE SALIDAS	\$6,203.49
UTC00413	MODULO DE SALIDAS	\$6,203.49
UTC00414	MODULO DE SALIDAS	\$6,203.49
UTC00415	MODULO DE SALIDAS	\$6,203.49
UTC00416	MODULO DE SALIDAS	\$6,203.49
UTC00417	MODULO DE SALIDAS	\$6,203.49
UTC00418	MODULO DE SALIDAS	\$6,203.49
UTC00419	MODULO DE SALIDAS	\$6,203.49
UTC00420	MODULO DE SALIDAS	\$6,203.49
UTC00421	MODULO DE SALIDAS	\$6,203.49
UTC00422	MODULO DE ENTRADAS Y SALIDAS	\$6,203.49
UTC00423	MODULO DE ENTRADAS Y SALIDAS	\$6,203.49
UTC00424	MODULO DE ENTRADAS Y SALIDAS	\$6,203.49
UTC00425	MODULO DE ENTRADAS Y SALIDAS	\$6,203.49
UTC00426	MODULO DE ENTRADAS Y SALIDAS	\$6,203.49

"Bajo protesta de decir la verdad declaramos que la información son razonablemente correctos y son responsabilidad del emisor"

UNIVERSIDAD TECNOLÓGICA DE CORREGIDORA

CÓDIGO	DESCRIPCIÓN DEL BIEN MUEBLE	VALOR EN LIBROS
UTC00427	MODULO DE ENTRADAS Y SALIDAS	\$6,203.49
UTC00428	MODULO DE ENTRADAS Y SALIDAS	\$6,203.49
UTC00429	MODULO DE ENTRADAS Y SALIDAS	\$6,203.49
UTC00430	MODULO DE ENTRADAS Y SALIDAS	\$6,203.50
UTC00431	MODULO DE ENTRADAS Y SALIDAS	\$6,203.49
UTC00432	MODULO DE ENTRADAS Y SALIDAS	\$6,203.49
UTC00433	MODULO DE ENTRADAS Y SALIDAS	\$6,203.49
UTC00434	MODULO DE ENTRADAS Y SALIDAS	\$6,203.49
UTC00435	MODULO DE ENTRADAS Y SALIDAS	\$6,203.49
UTC00436	MODULO DE ENTRADAS Y SALIDAS	\$6,203.49
UTC00437	PAQUETE DE ENTRENAMIENTO LOGO PLC/SOFTWARE/CABLES	\$3,518.91
UTC00438	PAQUETE DE ENTRENAMIENTO LOGO PLC/SOFTWARE/CABLES	\$3,518.91
UTC00439	PAQUETE DE ENTRENAMIENTO LOGO PLC/SOFTWARE/CABLES	\$3,518.91
UTC00440	PAQUETE DE ENTRENAMIENTO LOGO PLC/SOFTWARE/CABLES	\$3,518.91
UTC00441	PAQUETE DE ENTRENAMIENTO LOGO PLC/SOFTWARE/CABLES	\$3,518.91
UTC00442	PAQUETE DE ENTRENAMIENTO LOGO PLC/SOFTWARE/CABLES	\$3,518.91
UTC00443	PAQUETE DE ENTRENAMIENTO LOGO PLC/SOFTWARE/CABLES	\$3,518.91

*Bajo protesta de decir la verdad declaramos que la información son razonablemente correctos y son responsabilidad del emisor"

UNIVERSIDAD TECNOLÓGICA DE CORREGIDORA

CÓDIGO	DESCRIPCIÓN DEL BIEN MUEBLE	VALOR EN LIBROS
UTC00444	PAQUETE DE ENTRENAMIENTO LOGO PLC/SOFTWARE/CABLES	\$3,518.91
UTC00445	PAQUETE DE ENTRENAMIENTO LOGO PLC/SOFTWARE/CABLES	\$3,518.91
UTC00446	PAQUETE DE ENTRENAMIENTO LOGO PLC/SOFTWARE/CABLES	\$3,518.91
UTC00447	PAQUETE DE ENTRENAMIENTO LOGO PLC/SOFTWARE/CABLES	\$3,518.91
UTC00448	PAQUETE DE ENTRENAMIENTO LOGO PLC/SOFTWARE/CABLES	\$3,518.91
UTC00449	PAQUETE DE ENTRENAMIENTO LOGO PLC/SOFTWARE/CABLES	\$3,518.91
UTC00450	PAQUETE DE ENTRENAMIENTO LOGO PLC/SOFTWARE/CABLES	\$3,518.91
UTC00451	PAQUETE DE ENTRENAMIENTO LOGO PLC/SOFTWARE/CABLES	\$3,518.91
UTC00452	PAQUETE DE ENTRENAMIENTO LOGO PLC/SOFTWARE/CABLES	\$3,518.91
UTC00453	PAQUETE DE ENTRENAMIENTO LOGO PLC/SOFTWARE/CABLES	\$3,518.91
UTC00454	PAQUETE DE ENTRENAMIENTO LOGO PLC/SOFTWARE/CABLES	\$3,518.91
UTC00455	PAQUETE DE ENTRENAMIENTO LOGO PLC/SOFTWARE/CABLES	\$3,518.91
UTC00456	PAQUETE DE ENTRENAMIENTO LOGO PLC/SOFTWARE/CABLES	\$3,518.91

"Bajo protesta de decir la verdad declaramos que la información son razonablemente correctos y son responsabilidad del emisor"

UNIVERSIDAD TECNOLÓGICA DE CORREGIDORA

CÓDIGO	DESCRIPCIÓN DEL BIEN MUEBLE	VALOR EN LIBROS
UTC00457	PAQUETE DE ENTRENAMIENTO	\$29,662.86
UTC00458	PAQUETE DE ENTRENAMIENTO	\$29,662.86
UTC00459	PAQUETE DE ENTRENAMIENTO	\$29,662.86
UTC00461	PAQUETE DE ENTRENAMIENTO	\$29,662.86
UTC00462	PAQUETE DE ENTRENAMIENTO	\$29,662.86
UTC00463	PROGRAMADOR DE MICROCONTROLADORES	\$2,966.28
UTC00464	PROGRAMADOR DE MICROCONTROLADORES	\$2,966.28
UTC00465	PROGRAMADOR DE MICROCONTROLADORES	\$2,966.28
UTC00466	PROGRAMADOR DE MICROCONTROLADORES	\$2,966.28
UTC00467	PROGRAMADOR DE MICROCONTROLADORES	\$2,966.28
UTC00468	PROGRAMADOR DE MICROCONTROLADORES	\$2,966.28
UTC00469	PROGRAMADOR DE MICROCONTROLADORES	\$2,966.28
UTC00470	PROGRAMADOR DE MICROCONTROLADORES	\$2,966.28
UTC00471	PROGRAMADOR DE MICROCONTROLADORES	\$2,966.28
UTC00472	PROGRAMADOR DE MICROCONTROLADORES	\$2,966.28
UTC00473	CHASIS	\$6,203.49
UTC00474	CHASIS	\$6,203.49
UTC00475	CHASIS	\$6,203.49
UTC00476	CHASIS	\$6,203.49
UTC00477	CHASIS	\$6,203.49
UTC00478	CHASIS	\$6,203.49

"Bajo protesta de decir la verdad declaramos que la información son razonablemente correctos y son responsabilidad del emisor"

UNIVERSIDAD TECNOLÓGICA DE CORREGIDORA

CÓDIGO	DESCRIPCIÓN DEL BIEN MUEBLE	VALOR EN LIBROS
UTC00479	CHASIS	\$6,203.49
UTC00480	CHASIS	\$6,203.49
UTC00481	CHASIS	\$6,203.49
UTC00482	CHASIS	\$6,203.49
UTC00483	CHASIS	\$6,203.49
UTC00484	CHASIS	\$6,203.49
UTC00485	CHASIS	\$6,203.49
UTC00486	CHASIS	\$6,203.49
UTC00487	CHASIS	\$6,203.49
UTC00488	EQUIPO DE NEUMATICA	\$219,472.00
UTC00489	EQUIPO DE NEUMATICA	\$219,472.00
UTC00490	EQUIPO DE ELECTRONEUMATICA BASICA	\$219,472.00
UTC00491	EQUIPO DE ELECTRONEUMATICA BASICA	\$219,472.00
UTC00492	EQUIPO DE HIDRAULICA BASICA	\$219,472.00
UTC00493	MESA DE TRABAJO PARA 2 PC	\$3,466.08
UTC00494	MESA DE TRABAJO PARA 2 PC	\$3,466.08
UTC00495	MESA DE TRABAJO PARA 2 PC	\$3,466.08
UTC00496	MESA DE TRABAJO PARA 2 PC	\$3,466.08
UTC00497	MESA DE TRABAJO PARA 2 PC	\$3,466.08
UTC00498	MESA DE TRABAJO PARA 2 PC	\$3,466.08
UTC00499	MESA DE TRABAJO PARA 2 PC	\$3,466.08
UTC00500	MESA DE TRABAJO PARA 2 PC	\$3,466.08

"Bajo protesta de decir la verdad declaramos que la información son razonablemente correctos y son responsabilidad del emisor"

UNIVERSIDAD TECNOLÓGICA DE CORREGIDORA

CÓDIGO	DESCRIPCIÓN DEL BIEN MUEBLE	VALOR EN LIBROS
UTC00501	MESA DE TRABAJO PARA 2 PC	\$3,466.08
UTC00502	MESA DE TRABAJO PARA 2 PC	\$3,466.08
UTC00503	MESA DE TRABAJO PARA 2 PC	\$3,466.08
UTC00504	MESA DE TRABAJO PARA 2 PC	\$3,466.08
UTC00505	MESA DE TRABAJO PARA 2 PC	\$3,466.08
UTC00506	MESA DE TRABAJO PARA 2 PC	\$3,466.08
UTC00507	MESA DE TRABAJO PARA 2 PC	\$3,466.08
UTC00508	MESA DE TRABAJO PARA 2 PC	\$3,466.08
UTC00509	MESA DE TRABAJO PARA 2 PC	\$3,466.08
UTC00510	MESA DE TRABAJO PARA 2 PC	\$3,466.08
UTC00511	MESA DE TRABAJO PARA 2 PC	\$3,466.08
UTC00512	MESA DE TRABAJO PARA 2 PC	\$3,466.08
UTC00513	MESA DE TRABAJO PARA 2 PC	\$3,466.08
UTC00514	MESA DE TRABAJO PARA 2 PC	\$3,466.08
UTC00515	MESA DE TRABAJO PARA 2 PC	\$3,466.08
UTC00516	MESA DE TRABAJO PARA 2 PC	\$3,466.08
UTC00517	MESA DE TRABAJO PARA 2 PC	\$3,466.08
UTC00518	MESA DE TRABAJO PARA 2 PC	\$3,466.08
UTC00519	MESA DE TRABAJO PARA 2 PC	\$3,466.08
UTC00520	MESA DE TRABAJO PARA 2 PC	\$3,466.08
UTC00521	MESA DE TRABAJO PARA 2 PC	\$3,466.08
UTC00522	MESA DE TRABAJO PARA 2 PC	\$3,466.08
UTC00523	MESA DE TRABAJO PARA 2 PC	\$3,466.08

"Bajo protesta de decir la verdad declaramos que la información son razonablemente correctos y son responsabilidad del emisor"

UNIVERSIDAD TECNOLÓGICA DE CORREGIDORA

CÓDIGO	DESCRIPCIÓN DEL BIEN MUEBLE	VALOR EN LIBROS
UTC00524	MESA DE TRABAJO PARA 2 PC	\$3,466.08
UTC00525	MESA DE TRABAJO PARA 2 PC	\$3,466.08
UTC00526	MESA DE TRABAJO PARA 2 PC	\$3,466.08
UTC00527	MESA DE TRABAJO PARA 2 PC	\$3,466.08
UTC00528	MESA DE TRABAJO PARA 2 PC	\$3,466.08
UTC00529	MESA DE TRABAJO PARA 2 PC	\$3,466.08
UTC00530	MESA DE TRABAJO PARA 2 PC	\$3,466.08
UTC00531	MESA DE TRABAJO PARA 2 PC	\$3,466.08
UTC00532	MESA DE TRABAJO PARA 2 PC	\$3,466.08
UTC00533	MESA DE TRABAJO PARA 2 PC	\$3,466.08
UTC00534	MESA DE TRABAJO PARA 2 PC	\$3,466.08
UTC00535	MESA DE TRABAJO PARA 2 PC	\$3,466.08
UTC00536	MESA DE TRABAJO PARA 2 PC	\$3,466.08
UTC00537	MESA DE TRABAJO PARA 2 PC	\$3,466.08
UTC00538	MESA DE TRABAJO PARA 2 PC	\$3,466.08
UTC00539	MESA DE TRABAJO PARA 2 PC	\$3,466.08
UTC00540	MESA DE TRABAJO PARA 2 PC	\$3,466.08
UTC00541	MESA DE TRABAJO PARA 2 PC	\$3,466.08
UTC00542	MESA DE TRABAJO PARA 2 PC	\$3,466.08
UTC00543	MESA DE TRABAJO PARA 2 PC	\$3,466.08
UTC00544	MESA DE TRABAJO PARA 2 PC	\$3,466.08
UTC00545	MESA DE TRABAJO PARA 2 PC	\$3,466.08

"Bajo protesta de decir la verdad declaramos que la información son razonablemente correctos y son responsabilidad del emisor"

UNIVERSIDAD TECNOLÓGICA DE CORREGIDORA

CÓDIGO	DESCRIPCIÓN DEL BIEN MUEBLE	VALOR EN LIBROS
UTC00547	MESA DE TRABAJO PARA 2 PC	\$3,466.08
UTC00548	MESA DE TRABAJO PARA 2 PC	\$3,466.08
UTC00549	MESA DE TRABAJO PARA 2 PC	\$3,466.08
UTC00550	MESA DE TRABAJO PARA 2 PC	\$3,466.08
UTC00551	MESA DE TRABAJO PARA 2 PC	\$3,466.08
UTC00552	MESA DE TRABAJO PARA 2 PC	\$3,466.08
UTC00553	MESA DE TRABAJO PARA 2 PC	\$3,466.08
UTC00554	MESA DE TRABAJO PARA 2 PC	\$3,466.08
UTC00555	MESA DE TRABAJO PARA 2 PC	\$3,466.08
UTC00556	MESA DE TRABAJO PARA 2 PC	\$3,466.08
UTC00557	MESA DE TRABAJO CON PAPELERA	\$24,457.44
UTC00558	MESA DE TRABAJO CON PAPELERA	\$24,457.44
UTC00559	MESA DE TRABAJO CON PAPELERA	\$24,457.44
UTC00560	MESA DE TRABAJO CON PAPELERA	\$24,457.44
UTC00561	MESA DE TRABAJO CON PAPELERA	\$24,457.44
UTC00562	MESA DE TRABAJO CON PAPELERA	\$24,457.44
UTC00563	MESA DE TRABAJO CON PAPELERA	\$24,457.44
UTC00564	MESA DE TRABAJO CON PAPELERA	\$24,457.44
UTC00565	MESA ISLA DE TRABAJO CON PAPELERA	\$17,525.28
UTC00566	MESA ISLA DE TRABAJO CON PAPELERA	\$17,525.28
UTC00567	MESA ISLA DE TRABAJO CON PAPELERA	\$17,525.28
UTC00568	MESA ISLA DE TRABAJO CON PAPELERA	\$17,525.28
UTC00569	MESA ISLA DE TRABAJO CON PAPELERA	\$17,525.28

"Bajo protesta de decir la verdad declaramos que la información son razonablemente correctos y son responsabilidad del emisor"

UNIVERSIDAD TECNOLÓGICA DE CORREGIDORA

CÓDIGO	DESCRIPCIÓN DEL BIEN MUEBLE	VALOR EN LIBROS
UTC00570	MESA ISLA DE TRABAJO CON PAPELERA	\$17,525.28
UTC00571	MESA ISLA DE TRABAJO CON PAPELERA	\$17,525.28
UTC00572	MESA ISLA DE TRABAJO CON PAPELERA	\$17,525.28
UTC00573	MESA ISLA DE TRABAJO CON PAPELERA	\$17,525.28
UTC00574	MINI CENTRÍFUGA	\$32,248.00
UTC00575	ESPECTROFOTÓMETRO	\$49,880.00
UTC00576	AGITADOR	\$4,524.00
UTC00577	CENTRÍFUGA UNIVERSAL	\$47,560.00
UTC00578	MEDIDOR DE PH	\$9,280.00
UTC00579	BAÑO ULTRASÓNICO	\$7,250.00
UTC00580	REFRIGERADOR	\$25,520.00
UTC00581	BALANZA ANALÍTICA	\$23,664.00
UTC00582	CONTADOR DE COLONIAS	\$8,932.00
UTC00583	CONTADOR DE COLONIAS	\$8,932.00
UTC00584	MUFLA	\$35,496.00
UTC00585	DESTILADOR	\$54,288.00
UTC00586	BAÑO ULTRASÓNICO	\$7,250.00
UTC00587	BALANZA ANALÍTICA	\$23,664.00
UTC00588	CAMPANA PARA EXTRACCIÓN	\$74,472.00
UTC00589	AGITADOR	\$5,220.00
UTC00590	MEDIDOR DE PH	\$9,280.00
UTC00591	MEDIDOR DE PH	\$9,280.00

"Bajo protesta de decir la verdad declaramos que la información son razonablemente correctos y son responsabilidad del emisor"

UNIVERSIDAD TECNOLÓGICA DE CORREGIDORA

CÓDIGO	DESCRIPCIÓN DEL BIEN MUEBLE	VALOR EN LIBROS
UTC00592	REFRACTÓMETRO	\$11,020.00
UTC00593	MESA PARA BALANZA	\$8,120.00
UTC00594	MESA PARA BALANZA	\$8,120.00
UTC00595	MESA PARA BALANZA	\$8,120.00
UTC00596	EVAPORADOR ROTATIVO	\$63,220.00
UTC00597	EVAPORADOR ROTATIVO	\$63,220.00
UTC00598	AUTOCLAVE VERTICAL	\$13,340.00
UTC00599	LICUADORA	\$6,960.00
UTC00600	LICUADORA	\$6,960.00
UTC00601	INCUBADORA	\$27,840.00
UTC00602	AGITADOR	\$5,220.00
UTC00603	AGITADOR	\$5,220.00
UTC00604	AGITADOR	\$5,220.00
UTC00605	AGITADOR	\$5,220.00
UTC00606	AGITADOR	\$5,220.00
UTC00607	AGITADOR	\$5,220.00
UTC00608	AGITADOR	\$7,424.00
UTC00609	MEDIDOR DE PH	\$19,140.00
UTC00610	MEDIDOR DE PH	\$9,280.00
UTC00611	AGITADOR	\$5,220.00
UTC00612	AGITADOR	\$7,424.00
UTC00613	BOMBA DE VACÍO	\$12,760.00

"Bajo protesta de decir la verdad declaramos que la información son razonablemente correctos y son responsabilidad del emisor"

UNIVERSIDAD TECNOLÓGICA DE CORREGIDORA

CÓDIGO	DESCRIPCIÓN DEL BIEN MUEBLE	VALOR EN LIBROS
UTC00614	BARÓMETRO	\$2,784.00
UTC00615	BARÓMETRO	\$2,784.00
UTC00616	MEDIDOR DE PH	\$9,280.00
UTC00617	MEDIDOR DE PH	\$9,280.00
UTC00618	MEDIDOR DE PH	\$9,280.00
UTC00619	MEDIDOR DE PH	\$9,280.00
UTC00620	HORNO UNIVERSAL	\$21,460.00
UTC00621	VORTEX	\$5,800.00
UTC00622	MICROSCOPIO	\$7,192.00
UTC00623	MICROSCOPIO	\$7,192.00
UTC00624	TERMOBAÑO	\$13,108.00
UTC00625	AUTOCLAVE VERTICAL	\$13,804.00
UTC00626	CENTRÍFUGA UNIVERSAL	\$47,560.00
UTC00627	AUTOCLAVE VERTICAL	\$13,804.00
UTC00628	MINI CENTRÍFUGA	\$32,248.00
UTC00629	ULTRACONGELADOR	\$105,115.33
UTC00630	AUTOCLAVE VERTICAL	\$14,604.40
UTC00631	INCUBADORA	\$27,311.62
UTC00632	MICROSCOPIO	\$7,934.40
UTC00633	MICROSCOPIO	\$7,934.40
UTC00634	MICROSCOPIO	\$7,934.40
UTC00635	MICROSCOPIO	\$7,934.40

"Bajo protesta de decir la verdad declaramos que la información son razonablemente correctos y son responsabilidad del emisor"

UNIVERSIDAD TECNOLÓGICA DE CORREGIDORA

CÓDIGO	DESCRIPCIÓN DEL BIEN MUEBLE	VALOR EN LIBROS
UTC00636	MICROSCOPIO	\$7,934.40
UTC00637	MICROSCOPIO	\$7,934.40
UTC00638	BALANZA ANALÍTICA	\$17,168.00
UTC00639	MUEBLE DE TRABAJO	\$51,481.38
UTC00640	MUEBLE DE TRABAJO	\$51,481.38
UTC00641	MUEBLE DE TRABAJO	\$51,481.38
UTC00642	MUEBLE DE TRABAJO	\$51,481.38
UTC00643	MESA CON TARJA Y RACK DE DESTILACIÓN	\$64,823.00
UTC00644	MESA CON TARJA Y RACK DE DESTILACIÓN	\$64,823.00
UTC00645	MESA CON TARJA Y RACK DE DESTILACIÓN	\$64,823.00
UTC00646	MESA CON TARJA Y RACK DE DESTILACIÓN	\$64,823.00
UTC00647	MESA CON TARJA Y RACK DE DESTILACIÓN	\$64,823.00
UTC00648	MESA CON TARJA Y RACK DE DESTILACIÓN	\$64,823.00
UTC00649	MESA CON CAMPANA DE FLUJO LAMINAR	\$310,071.48
UTC00650	REGADERA CON LAVAOJOS	\$16,847.26
UTC00651	REGADERA CON LAVAOJOS	\$16,847.26
UTC00652	TARJA DE LAVADO	\$5,595.84
UTC00653	TARJA DE LAVADO	\$5,595.84
UTC00654	TARJA DE LAVADO	\$5,595.84
UTC00655	TARJA DE LAVADO	\$5,595.84
UTC00656	TARJA DE LAVADO	\$5,595.84
UTC00657	TARJA DE LAVADO	\$5,595.84
UTC00658	CAMIÓN	\$1,025,000.00

"Bajo protesta de decir la verdad declaramos que la información son razonablemente correctos y son responsabilidad del emisor"

UNIVERSIDAD TECNOLÓGICA DE CORREGIDORA

CÓDIGO	DESCRIPCIÓN DEL BIEN MUEBLE	VALOR EN LIBROS
UTC00659	AUTOMÓVIL	\$203,513.99
UTC00660	AUTOMÓVIL	\$136,453.00
UTC00661	AUTOMÓVIL	\$302,282.00
UTC00662	AIRE ACONDICIONADO	\$6,264.00
UTC00663	REGULADOR Y NO BREAK	\$31,801.40
UTC00665	MÁQUINA DE SOLDAR	\$31,726.00
UTC00666	MÁQUINA DE SOLDAR	\$56,260.00
UTC00667	ALIMENTADOR	\$16,588.00
UTC00668	AMPERÍMETRO DE GANCHO	\$2,966.28
UTC00669	AMPERÍMETRO DE GANCHO	\$2,966.28
UTC00670	AMPERÍMETRO DE GANCHO	\$2,966.28
UTC00671	AMPERÍMETRO DE GANCHO	\$2,966.28
UTC00672	AMPERÍMETRO DE GANCHO	\$2,966.28
UTC00673	AMPERÍMETRO DE GANCHO	\$2,966.28
UTC00674	AMPERÍMETRO DE GANCHO	\$2,966.28
UTC00675	AMPERÍMETRO DE GANCHO	\$2,966.28
UTC00676	AMPERÍMETRO DE GANCHO	\$2,966.28
UTC00677	AMPERÍMETRO DE GANCHO	\$2,966.28
UTC00678	ANEMÓMETRO	\$4,204.25
UTC00679	JUEGO DE TACÓMETRO	\$4,204.25
UTC00680	JUEGO EXAMINER 1000	\$4,204.25

"Bajo protesta de decir la verdad declaramos que la información son razonablemente correctos y son responsabilidad del emisor"

UNIVERSIDAD TECNOLÓGICA DE CORREGIDORA

CÓDIGO	DESCRIPCIÓN DEL BIEN MUEBLE	VALOR EN LIBROS
UTC00681	TERMOMETRO INFRARROJO	\$4,204.25
UTC00682	GENERADOR DE FUNCIONES	\$2,966.28
UTC00683	GENERADOR DE FUNCIONES	\$2,966.28
UTC00684	GENERADOR DE FUNCIONES	\$2,966.28
UTC00685	GENERADOR DE FUNCIONES	\$2,966.28
UTC00686	GENERADOR DE FUNCIONES	\$2,966.28
UTC00687	GENERADOR DE FUNCIONES	\$2,966.28
UTC00688	GENERADOR DE FUNCIONES	\$2,966.28
UTC00689	GENERADOR DE FUNCIONES	\$2,966.28
UTC00690	GENERADOR DE FUNCIONES	\$2,966.28
UTC00691	GENERADOR DE FUNCIONES	\$2,966.28
UTC00692	PROBADOR DE TIERRAS	\$41,106.20
UTC00693	MULTÍMETRO	\$90,293.52
UTC00694	MEDIDOR DE HUMEDAD	\$4,204.25
UTC00695	OSCIOSCOPIO	\$4,237.55
UTC00696	OSCIOSCOPIO	\$4,237.55
UTC00697	OSCIOSCOPIO	\$4,237.55
UTC00698	OSCIOSCOPIO	\$4,237.55
UTC00699	OSCIOSCOPIO	\$4,237.55
UTC00700	OSCIOSCOPIO	\$4,237.55
UTC00701	OSCIOSCOPIO	\$4,237.55
UTC00702	COMPRESOR	\$3,000.00

"Bajo protesta de decir la verdad declaramos que la información son razonablemente correctos y son responsabilidad del emisor"

UNIVERSIDAD TECNOLÓGICA DE CORREGIDORA

CÓDIGO	DESCRIPCIÓN DEL BIEN MUEBLE	VALOR EN LIBROS
UTC00703	MESA DE MARMOL	\$4,204.25
UTC00704	MÁQUINA DE SOLDAR	\$19,315.98
UTC00705	MÁQUINA DE SOLDAR	\$19,315.97
UTC00706	MÁQUINA DE SOLDAR	\$19,315.97
UTC00707	MÁQUINA DE SOLDAR	\$19,315.97
UTC00708	SIERRA CORTADORA DE METALES	\$3,240.00
UTC00711	PORTA KIT DE SOLDADURA	\$15,486.00
UTC00712	POLIPASTO	\$3,480.00
UTC00713	PATÍN	\$8,120.00
UTC00715	SIERRA SABLE	\$2,320.00
UTC00716	PRENSA	\$8,352.00
UTC00718	FRESADORA	\$644,123.64
UTC00719	CALIBRADOR DE ALTURAS	\$4,204.25
UTC00720	CALIBRADOR DE ALTURAS	\$4,204.25
UTC00721	CALIBRADOR VERNIER CONVENCIONAL	\$4,204.25
UTC00722	CALIBRADOR VERNIER CONVENCIONAL	\$4,204.25
UTC00723	CALIBRADOR VERNIER CONVENCIONAL	\$4,204.25
UTC00724	CALIBRADOR VERNIER CONVENCIONAL	\$4,204.25

"Bajo protesta de decir la verdad declaramos que la información son razonablemente correctos y son responsabilidad del emisor"

UNIVERSIDAD TECNOLÓGICA DE CORREGIDORA

CÓDIGO	DESCRIPCIÓN DEL BIEN MUEBLE	VALOR EN LIBROS
UTC00725	CALIBRADOR VERNIER CONVENCIONAL	\$4,204.25
UTC00726	CALIBRADOR VERNIER CONVENCIONAL	\$4,204.25
UTC00727	CALIBRADOR VERNIER CONVENCIONAL	\$4,204.25
UTC00728	CALIBRADOR VERNIER CONVENCIONAL	\$4,204.25
UTC00729	CALIBRADOR VERNIER CONVENCIONAL	\$4,204.25
UTC00730	CALIBRADOR VERNIER CONVENCIONAL	\$4,204.25
UTC00731	CALIBRADOR VERNIER CONVENCIONAL	\$4,204.25
UTC00732	JUEGO DE INDICADOR Y BASE MAGNÉTICA	\$4,204.25
UTC00733	JUEGO DE INDICADOR Y BASE MAGNÉTICA	\$4,204.25
UTC00734	JUEGO DE MICRÓMETROS	\$4,204.25
UTC00735	JUEGO DE MICRÓMETROS	\$4,204.25
UTC00736	TALADRO DE PISO	\$6,032.00
UTC00738	CARETA ELECTRÓNICA	\$2,285.20
UTC00739	CARETA ELECTRÓNICA	\$4,524.00
UTC00740	CARETA ELECTRÓNICA	\$4,524.00
UTC00743	SOFTWARE	\$48,258.32
UTC00745	SOFTWARE	\$443,584.00
UTC00746	SOFTWARE	\$296,430.96

"Bajo protesta de decir la verdad declaramos que la información son razonablemente correctos y son responsabilidad del emisor"

UNIVERSIDAD TECNOLÓGICA DE CORREGIDORA

CÓDIGO	DESCRIPCIÓN DEL BIEN MUEBLE	VALOR EN LIBROS
UTC00747	SOFTWARE	\$10,505.25
UTC00748	SOFTWARE	\$10,505.25
UTC00749	SOFTWARE	\$10,505.25
UTC00750	SOFTWARE	\$10,505.25
UTC00751	SOFTWARE	\$15,407.70
UTC00752	SOFTWARE	\$192,676.00
UTC00754	SW DE EDICION	\$15,407.70
UTC00755	MESA DE EXPLORACIÓN	\$2,848.00
UTC00756	CARRO DE CURACIÓN	\$3,306.00
UTC00758	IPAD	\$7,009.00
UTC00760	PODIUM	\$14,952.40
UTC00761	LAPTOP	\$14,807.40
UTC00762	S FACIL PROGRAMA NÓMINA PLUS	\$7,470.40
UTC00763	TABLERO PARA BASQUETBOL	\$4,300.00
UTC00764	LAPTOP	\$19,198.00
UTC00765	LAPTOP	\$20,875.36
UTC00766	LAPTOP	\$14,998.80
UTC00767	MULTIFUNCIONAL MONOCROMÁTICO	\$3,564.68
UTC00768	LAPTOP	\$20,875.36
UTC00769	LAPTOP	\$7,830.00

"Bajo protesta de decir la verdad, declaramos que la información son razonablemente correctos y son responsabilidad del emisor"

UNIVERSIDAD TECNOLÓGICA DE CORREGIDORA

CÓDIGO	DESCRIPCIÓN DEL BIEN MUEBLE	VALOR EN LIBROS
UTC00770	RACKS PARA AUDIO	\$2,610.00
UTC00771	LAPTOP	\$7,830.00
UTC00772	MONITOR	\$5,351.08
UTC00774	NICHO DE MADERA CON 3 CRISTALES	\$5,138.80
UTC00775	ARAÑA EXPANDIBLE	\$17,864.00
UTC00776	ROTULADOR ELECTRÓNICO	\$3,046.16
UTC00777	REFRIGERADOR	\$2,875.50
UTC00778	TRITURADORA	\$3,495.00
UTC00779	MAMPARA	\$18,374.40
UTC00780	RACKS PARA AUDIO	\$2,784.00
UTC00781	SOFTWARE	\$3,899.00
UTC00782	TEMPLETE 5X8 METROS	\$62,918.00
UTC00783	CARPA DE 10X30 METROS	\$142,680.00
UTC00784	IMPRESORA	\$34,549.44
UTC00785	REGULADOR	\$20,668.88
UTC00788	REGULADOR	\$20,668.88
UTC00789	PODIUM	\$15,602.00
UTC00790	VITRINA DE ALUMINIO NATURAL	\$18,618.00
UTC00791	INTERFACE	\$2,572.42
UTC00792	DISTRIBUIDOR DE AUDÍFONOS	\$2,365.24

"Bajo protesta de decir la verdad declaramos que la información son razonablemente correctos y son responsabilidad del emisor"

UNIVERSIDAD TECNOLÓGICA DE CORREGIDORA

CÓDIGO	DESCRIPCIÓN DEL BIEN MUEBLE	VALOR EN LIBROS
UTC00793	MEZCLADORA	\$11,028.12
UTC00794	SOFTWARE	\$2,529.96
UTC00795	SOFTWARE	\$2,529.96
UTC00796	EXTINTOR CO2 10 LIBRAS	\$3,480.00
UTC00797	EXTINTOR CO2 10 LIBRAS	\$3,480.00
UTC00798	EXTINTOR CO2 10 LIBRAS	\$3,480.00
UTC00800	DESBROZADORA	\$6,449.33
UTC00801	DESBROZADORA	\$6,449.33
UTC00802	TRICASTER	\$144,855.00
UTC00803	DIABLO DE CARGA	\$3,770.00
UTC00804	MAQUETA UTC	\$88,115.24
UTC00805	SCANNER	\$2,708.60
UTC00806	MINIVAN	
UTC00807	CAMIÓN	
UTC00808	PLOTTER	\$51,774.97
UTC00809	PROYECTOR	\$5,742.00
UTC00810	PROYECTOR	\$5,742.00
UTC00812	PROYECTOR	\$5,742.00
UTC00813	PROYECTOR	\$5,742.00
UTC00815	PROYECTOR	\$5,742.00

"Bajo protesta de decir la verdad declaramos que la información son razonablemente correctos y son responsabilidad del emisor"

UNIVERSIDAD TECNOLÓGICA DE CORREGIDORA

CÓDIGO	DESCRIPCIÓN DEL BIEN MUEBLE	VALOR EN LIBROS
UTC00816	PROYECTOR	\$5,742.00
UTC00817	PROYECTOR	\$5,742.00
UTC00818	PROYECTOR	\$5,742.00
UTC00819	PROYECTOR	\$5,742.00
UTC00820	PROYECTOR	\$5,742.00
UTC00821	PROYECTOR	\$5,742.00
UTC00822	PROYECTOR	\$5,742.00
UTC00823	PROYECTOR	\$5,742.00
UTC00824	MULTIFUNCIONAL	\$6,856.76
UTC00825	MULTIFUNCIONAL	\$6,856.76
UTC00826	CPU Y MONITOR	\$7,076.00
UTC00827	CPU Y MONITOR	\$7,076.00
UTC00828	CPU Y MONITOR	\$7,076.00
UTC00829	CPU Y MONITOR	\$7,076.00
UTC00830	CPU Y MONITOR	\$7,076.00
UTC00831	CPU Y MONITOR	\$7,076.00
UTC00832	CPU Y MONITOR	\$7,076.00
UTC00833	CPU Y MONITOR	\$7,076.00
UTC00834	CPU Y MONITOR	\$7,076.00
UTC00835	CPU Y MONITOR	\$7,076.00
UTC00836	CPU Y MONITOR	\$7,076.00
UTC00837	CPU Y MONITOR	\$7,076.00
UTC00838	CPU Y MONITOR	\$7,076.00

"Bajo protesta de decir la verdad declaramos que la información son razonablemente correctos y son responsabilidad del emisor"

UNIVERSIDAD TECNOLÓGICA DE CORREGIDORA

CÓDIGO	DESCRIPCIÓN DEL BIEN MUEBLE	VALOR EN LIBROS
UTC00839	CPU Y MONITOR	\$7,076.00
UTC00840	CPU Y MONITOR	\$7,076.00
UTC00841	CPU Y MONITOR	\$7,076.00
UTC00842	CPU Y MONITOR	\$7,076.00
UTC00843	CPU Y MONITOR	\$7,076.00
UTC00844	CPU Y MONITOR	\$7,076.00
UTC00845	CPU Y MONITOR	\$7,076.00
UTC00846	CPU Y MONITOR	\$7,076.00
UTC00847	CPU Y MONITOR	\$7,076.00
UTC00848	CPU Y MONITOR	\$7,076.00
UTC00849	CPU Y MONITOR	\$7,076.00
UTC00850	CPU Y MONITOR	\$7,076.00
UTC00851	CPU Y MONITOR	\$7,076.00
UTC00852	CPU Y MONITOR	\$7,076.00
UTC00853	CPU Y MONITOR	\$7,076.00
UTC00854	CPU Y MONITOR	\$7,076.00
UTC00855	CPU Y MONITOR	\$7,076.00
UTC00856	CPU Y MONITOR	\$14,911.80
UTC00857	CPU Y MONITOR	\$14,911.80
UTC00858	CPU Y MONITOR	\$14,911.80
UTC00859	CPU Y MONITOR	\$14,911.80
UTC00860	CPU Y MONITOR	\$14,911.80
UTC00861	CPU Y MONITOR	\$14,911.80

"Bajo protesta de decir la verdad declaramos que la información son razonablemente correctos y son responsabilidad del emisor"

UNIVERSIDAD TECNOLÓGICA DE CORREGIDORA

CÓDIGO	DESCRIPCIÓN DEL BIEN MUEBLE	VALOR EN LIBROS
UTC00862	CPU Y MONITOR	\$14,911.80
UTC00863	CPU Y MONITOR	\$14,911.80
UTC00864	CPU Y MONITOR	\$14,911.80
UTC00865	CPU Y MONITOR	\$14,911.80
UTC00866	CPU Y MONITOR	\$14,911.80
UTC00867	CPU Y MONITOR	\$14,911.80
UTC00868	CPU Y MONITOR	\$14,911.80
UTC00869	CPU Y MONITOR	\$14,911.80
UTC00870	CPU Y MONITOR	\$14,911.80
UTC00871	CPU Y MONITOR	\$14,911.80
UTC00872	CPU Y MONITOR	\$14,911.80
UTC00873	CPU Y MONITOR	\$14,911.80
UTC00874	ARCHIVERO VERTICAL	\$3,280.00
UTC00875	ARCHIVERO VERTICAL	\$3,280.00
UTC00876	ARCHIVERO VERTICAL	\$3,280.00
UTC00877	ARCHIVERO VERTICAL	\$3,280.00
UTC00878	ARCHIVERO VERTICAL	\$3,280.00
UTC00879	ARCHIVERO VERTICAL	\$3,280.00
UTC00880	ARCHIVERO VERTICAL	\$3,280.00
UTC00881	ARCHIVERO VERTICAL	\$3,280.00
UTC00882	ARCHIVERO VERTICAL	\$3,280.00
UTC00883	PROPCOMP2	\$42,353.89
UTC00884	SISTEMA DE INTERCOMUNICACIÓN	\$25,974.17

"Bajo protesta de decir la verdad declaramos que la información son razonablemente correctos y son responsabilidad del emisor"

UNIVERSIDAD TECNOLÓGICA DE CORREGIDORA

CÓDIGO	DESCRIPCIÓN DEL BIEN MUEBLE	VALOR EN LIBROS
UTC00885	PROYECTOR	\$5,022.80
UTC00886	ESTACIÓN METEOROLÓGICA INALÁMBRICA (KIT)	\$23,924.42
UTC00888	CONTENEDOR PARA BASURA	\$12,063.99
UTC00889	MICRÓFONO INALÁMBRICO	\$3,120.40
UTC00890	CÁMARA DIGITAL	\$12,027.30
UTC00891	KIT DE PERIFONEO	\$5,156.20
UTC00892	TABLETA	\$6,960.00
UTC00893	TABLETA	\$6,960.00
UTC00894	TARJETA DE DESARROLLO	\$7,266.23
UTC00895	TARJETA DE DESARROLLO	\$2,847.27
UTC00896	ACRÍLICO IMPRESO	\$6,161.92
UTC00897	SENSOR	\$5,751.76
UTC00898	SENSOR	\$5,751.76
UTC00899	SENSOR	\$4,183.00
UTC00900	SENSOR	\$8,052.53
UTC00901	SENSOR	\$8,052.53
UTC00902	SCANNER	\$5,751.76
UTC00903	AMPLIFICADOR	\$6,500.00
UTC00904	PROYECTOR	\$5,022.80
UTC00905	PROYECTOR	\$5,022.80
UTC00906	MAMPARA	\$12,064.00
UTC00907	SCANNER	\$12,668.33

"Bajo protesta de decir la verdad declaramos que la información son razonablemente correctos y son responsabilidad del emisor"

UNIVERSIDAD TECNOLÓGICA DE CORREGIDORA

CÓDIGO	DESCRIPCIÓN DEL BIEN MUEBLE	VALOR EN LIBROS
UTC00908	SCANNER	\$5,366.17
UTC00909	AMPLIFICADOR DE SEÑAL DE CELULAR	\$4,402.20
UTC00910	GÓNDOLA DE PARED PARA BIBLIOTECA	\$2,668.00
UTC00911	GÓNDOLA DE PARED PARA BIBLIOTECA	\$2,668.00
UTC00912	GÓNDOLA DE PARED PARA BIBLIOTECA	\$2,668.00
UTC00913	GONDOLA DE DOBLE VISTA PARA BIBLIOTECA	\$4,744.40
UTC00914	GONDOLA DE DOBLE VISTA PARA BIBLIOTECA	\$4,744.40
UTC00915	GONDOLA DE DOBLE VISTA PARA BIBLIOTECA	\$4,744.40
UTC00916	GONDOLA DE DOBLE VISTA PARA BIBLIOTECA	\$4,744.40
UTC00917	GONDOLA DE DOBLE VISTA PARA BIBLIOTECA	\$4,744.40
UTC00918	GONDOLA DE DOBLE VISTA PARA BIBLIOTECA	\$4,744.40
UTC00919	GONDOLA DE DOBLE VISTA PARA BIBLIOTECA	\$4,744.40
UTC00920	GONDOLA DE DOBLE VISTA PARA BIBLIOTECA	\$4,744.40
UTC00921	GONDOLA DE DOBLE VISTA PARA BIBLIOTECA	\$4,744.40
UTC00922	GONDOLA DE DOBLE VISTA PARA BIBLIOTECA	\$4,744.40
UTC00923	GONDOLA DE DOBLE VISTA PARA BIBLIOTECA	\$4,744.40
UTC00924	GONDOLA DE DOBLE VISTA PARA BIBLIOTECA	\$4,744.40
UTC00925	GONDOLA DE DOBLE VISTA PARA BIBLIOTECA	\$4,744.40
UTC00926	GONDOLA DE DOBLE VISTA PARA BIBLIOTECA	\$4,744.40
UTC00927	GONDOLA DE DOBLE VISTA PARA BIBLIOTECA	\$4,744.40
UTC00928	GONDOLA DE DOBLE VISTA PARA BIBLIOTECA	\$4,744.40
UTC00929	GONDOLA DE DOBLE VISTA PARA BIBLIOTECA	\$4,744.40
UTC00930	MÓDULO RECEPCIÓN	\$19,140.00

"Bajo protesta de decir la verdad, declaramos que la información son razonablemente correctos y son responsabilidad del emisor"

UNIVERSIDAD TECNOLÓGICA DE CORREGIDORA

CÓDIGO	DESCRIPCIÓN DEL BIEN MUEBLE	VALOR EN LIBROS
UTC00931	MÓDULO RECEPCIÓN	\$19,140.00
UTC00932	MÓDULO RECEPCIÓN	\$19,140.00
UTC00933	MÓDULO RECEPCIÓN	\$19,140.00
UTC00934	MOCHILERO DE 36 ESPACIOS	\$8,352.00
UTC00935	MOCHILERO DE 36 ESPACIOS	\$8,352.00
UTC00936	MOCHILERO DE 36 ESPACIOS	\$8,352.00
UTC00937	MUEBLE DE CONSULTA DE BIBLIOTECA	\$2,610.00
UTC00938	MUEBLE DE CONSULTA DE BIBLIOTECA	\$2,610.00
UTC00939	CARRO TRANSPORTADOR DE LIBROS	\$2,610.00
UTC00940	EXTINTOR	\$3,364.00
UTC00941	EXTINTOR	\$3,364.00
UTC00942	EXTINTOR	\$3,364.00
UTC00943	EXTINTOR	\$3,364.00
UTC00944	EXTINTOR	\$5,745.48
UTC00945	EXTINTOR	\$5,745.48
UTC00946	EXTINTOR	\$5,745.48
UTC00947	SENSOR DE RESPIRACIÓN	\$5,751.76
UTC00948	EINSTEIN LABMATE	\$4,974.08
UTC00949	SENSOR DE AMONIO CON ELECTRODO	\$6,717.56
UTC00950	SENSOR DE CO2	\$7,798.68
UTC00951	COLORÍMETRO	\$3,445.20
UTC00952	SENSOR DE CONECTIVIDAD CON ELECTRODO	\$3,445.20
UTC00953	SENSOR DE NITRATO CON ELECTRODO	\$6,859.08

"Bajo protesta de decir la verdad declaramos que la información son razonablemente correctos y son responsabilidad del emisor"

UNIVERSIDAD TECNOLÓGICA DE CORREGIDORA

CÓDIGO	DESCRIPCIÓN DEL BIEN MUEBLE	VALOR EN LIBROS
UTC00954	SENSOR DE OXÍGENO CON ELECTRODO	\$5,765.20
UTC00955	SENSOR DE TURBIDÍMETRO	\$3,225.96
UTC00957	LAPTOP	\$16,081.37
UTC00958	LAPTOP	\$16,081.37
UTC00959	LAPTOP	\$14,139.06
UTC00960	LAPTOP	\$14,139.06
UTC00961	COMPUTADORA PERSONAL	\$15,150.23
UTC00962	COMPUTADORA PERSONAL	\$15,150.23
UTC00963	CPU Y MONITOR	\$11,819.24
UTC00964	CPU Y MONITOR	\$11,819.24
UTC00965	CPU Y MONITOR	\$11,819.24
UTC00966	CPU Y MONITOR	\$11,819.24
UTC00967	CPU Y MONITOR	\$11,819.24
UTC00968	CPU Y MONITOR	\$11,819.24
UTC00969	CPU Y MONITOR	\$11,819.24
UTC00970	CPU Y MONITOR	\$11,819.24
UTC00971	CPU Y MONITOR	\$11,819.24
UTC00972	CPU Y MONITOR	\$11,819.24
UTC00973	CPU Y MONITOR	\$11,819.24
UTC00974	CPU Y MONITOR	\$11,819.24
UTC00975	CPU Y MONITOR	\$11,819.24
UTC00976	CPU Y MONITOR	\$11,819.24

"Bajo protesta de decir la verdad declaramos que la información son razonablemente correctos y son responsabilidad del emisor"

UNIVERSIDAD TECNOLÓGICA DE CORREGIDORA

CÓDIGO	DESCRIPCIÓN DEL BIEN MUEBLE	VALOR EN LIBROS
UTC00977	CPU Y MONITOR	\$11,819.24
UTC00978	CPU Y MONITOR	\$11,819.24
UTC00979	CPU Y MONITOR	\$11,819.24
UTC00980	CPU Y MONITOR	\$11,819.24
UTC00981	CPU Y MONITOR	\$11,819.24
UTC00982	CPU Y MONITOR	\$11,819.24
UTC00983	CPU Y MONITOR	\$11,819.24
UTC00984	CPU Y MONITOR	\$11,819.24
UTC00985	CPU Y MONITOR	\$11,819.24
UTC00986	CPU Y MONITOR	\$11,819.24
UTC00987	CPU Y MONITOR	\$11,819.24
UTC00988	CPU Y MONITOR	\$11,819.24
UTC00989	CPU Y MONITOR	\$11,819.24
UTC00990	CPU Y MONITOR	\$11,819.24
UTC00991	CPU Y MONITOR	\$11,819.24
UTC00992	CPU Y MONITOR	\$11,819.24
UTC00993	CPU Y MONITOR	\$16,320.04
UTC00994	CPU Y MONITOR	\$16,320.04
UTC00995	CPU Y MONITOR	\$16,320.04
UTC00996	CPU Y MONITOR	\$16,320.04
UTC00997	CPU Y MONITOR	\$16,320.04
UTC00998	CPU Y MONITOR	\$16,320.04
UTC00999	CPU Y MONITOR	\$16,320.04

"Bajo protesta de decir la verdad declaramos que la información son razonablemente correctos y son responsabilidad del emisor"

UNIVERSIDAD TECNOLÓGICA DE CORREGIDORA

CÓDIGO	DESCRIPCIÓN DEL BIEN MUEBLE	VALOR EN LIBROS
UTC01000	CPU Y MONITOR	\$16,320.04
UTC01001	CPU Y MONITOR	\$16,320.04
UTC01002	CPU Y MONITOR	\$16,320.04
UTC01003	CPU Y MONITOR	\$16,320.04
UTC01004	CPU Y MONITOR	\$16,320.04
UTC01005	CPU Y MONITOR	\$16,320.04
UTC01006	CPU Y MONITOR	\$16,320.04
UTC01007	CPU Y MONITOR	\$16,320.04
UTC01008	CPU Y MONITOR	\$16,320.04
UTC01009	CPU Y MONITOR	\$16,320.04
UTC01010	CPU Y MONITOR	\$16,320.04
UTC01011	CPU Y MONITOR	\$16,320.04
UTC01012	CPU Y MONITOR	\$16,320.04
UTC01013	CPU Y MONITOR	\$16,320.04
UTC01014	CPU Y MONITOR	\$16,320.04
UTC01015	CPU Y MONITOR	\$16,320.04
UTC01016	CPU Y MONITOR	\$16,320.04
UTC01017	CPU Y MONITOR	\$16,320.04
UTC01018	CPU Y MONITOR	\$16,320.04
UTC01019	CPU Y MONITOR	\$16,320.04
UTC01020	CPU Y MONITOR	\$16,320.04
UTC01021	CPU Y MONITOR	\$16,320.04
UTC01022	CPU Y MONITOR	\$16,320.04

"Bajo protesta de decir la verdad declaramos que la información son razonablemente correctos y son responsabilidad del emisor"

UNIVERSIDAD TECNOLÓGICA DE CORREGIDORA

CÓDIGO	DESCRIPCIÓN DEL BIEN MUEBLE	VALOR EN LIBROS
UTC01023	CPU Y MONITOR	\$16,320.04
UTC01024	CPU Y MONITOR	\$16,320.04
UTC01025	CPU Y MONITOR	\$16,320.04
UTC01026	CPU Y MONITOR	\$21,595.72
UTC01027	IMPRESORA	\$11,509.75
UTC01028	IMPRESORA	\$11,509.75
UTC01029	IMPRESORA	\$11,509.75
UTC01030	NO BREAK	\$16,878.00
UTC01031	NO BREAK	\$16,878.00
UTC01032	SWITCH	\$13,395.10
UTC01033	SWITCH	\$13,395.10
UTC01034	SWITCH	\$10,698.10
UTC01035	SWITCH	\$9,916.49
UTC01036	SWITCH	\$9,916.49
UTC01037	SWITCH	\$72,019.41
UTC01038	SWITCH	\$9,916.49
UTC01039	SWITCH	\$9,916.49
UTC01040	TELÉFONO	\$5,991.75
UTC01041	TELÉFONO	\$5,991.75
UTC01042	TELÉFONO	\$5,991.75
UTC01043	TELÉFONO	\$5,991.75
UTC01044	TELÉFONO	\$5,991.75
UTC01045	LICENCIAS	\$2,549.68

"Bajo protesta de decir la verdad declaramos que la información son razonablemente correctos y son responsabilidad del emisor"

UNIVERSIDAD TECNOLÓGICA DE CORREGIDORA

CÓDIGO	DESCRIPCIÓN DEL BIEN MUEBLE	VALOR EN LIBROS
UTC01046	LICENCIAS	\$2,549.68
UTC01047	LICENCIAS	\$2,549.68
UTC01048	LICENCIAS	\$2,549.68
UTC01049	LICENCIAS	\$2,549.68
UTC01050	CONTROLADORA	\$19,942.14
UTC01052	ACCESS POINT	\$11,746.74
UTC01053	ADAPTADOR	\$5,445.39
UTC01054	SISTEMA DE SEGURIDAD ELECTROMAGNÉTICO ACTIVADOR /DESACTIVADOR DE TIRAS MAGNÉTICAS	\$133,400.00
UTC01055		\$52,084.00
UTC01056	ACCESS POINT	\$11,746.74
UTC01057	ADAPTADOR	\$5,445.39
UTC01058	AIRE ACONDICIONADO	\$36,673.16
UTC01059	AIRE ACONDICIONADO	\$32,846.56
UTC01060	AIRE ACONDICIONADO	\$34,738.43
UTC01061	AIRE ACONDICIONADO	\$34,738.43
UTC01062	AIRE ACONDICIONADO	\$22,078.14
UTC01063	AIRE ACONDICIONADO	\$35,768.60
UTC01064	SIABUC9	\$11,901.60
UTC01065	PROYECTOR	\$5,436.92
UTC01066	TARJA DOBLE ACERO INOXIDABLE	\$10,324.00
UTC01067	ESTUFA DE 4 QUEMADORES	\$8,584.00

"Bajo protesta de decir la verdad declaramos que la información son razonablemente correctos y son responsabilidad del emisor"

UNIVERSIDAD TECNOLÓGICA DE CORREGIDORA

CÓDIGO	DESCRIPCIÓN DEL BIEN MUEBLE	VALOR EN LIBROS
UTC01068	PLANCHA FUNCIONAL ACERO INOXIDABLE	\$9,860.00
UTC01069	CAMPANA ACERO INOXIDABLE	\$8,784.00
UTC01070	VENTANA ACERO INOXIDABLE	\$16,112.40
UTC01071	MESA DE TRABAJO	\$12,748.40
UTC01072	LAVAMANOS	\$33,587.21
UTC01073	MESA BINARIA CON PORTATECLADO	\$2,505.60
UTC01074	MESA BINARIA CON PORTATECLADO	\$2,505.60
UTC01075	MESA BINARIA CON PORTATECLADO	\$2,505.60
UTC01076	MESA BINARIA CON PORTATECLADO	\$2,505.60
UTC01077	MESA BINARIA CON PORTATECLADO	\$2,505.60
UTC01078	MESA BINARIA CON PORTATECLADO	\$2,505.60
UTC01079	MESA BINARIA CON PORTATECLADO	\$2,505.60
UTC01080	MESA BINARIA CON PORTATECLADO	\$2,505.60
UTC01081	MESA BINARIA CON PORTATECLADO	\$2,505.60
UTC01082	MESA BINARIA CON PORTATECLADO	\$2,505.60
UTC01083	MESA BINARIA CON PORTATECLADO	\$2,505.60
UTC01084	MESA BINARIA CON PORTATECLADO	\$2,505.60
UTC01085	MESA BINARIA CON PORTATECLADO	\$2,505.60
UTC01086	MESA BINARIA CON PORTATECLADO	\$2,505.60
UTC01087	MESA BINARIA CON PORTATECLADO	\$2,505.60
UTC01088	MESA BINARIA CON PORTATECLADO	\$2,505.60
UTC01089	MESA BINARIA CON PORTATECLADO	\$2,505.60
UTC01090	MESA BINARIA CON PORTATECLADO	\$2,505.60

"Bajo protesta de decir la verdad declaramos que la información son razonablemente correctos y son responsabilidad del emisor"

UNIVERSIDAD TECNOLÓGICA DE CORREGIDORA

CÓDIGO	DESCRIPCIÓN DEL BIEN MUEBLE	VALOR EN LIBROS
UTC01091	MESA BINARIA CON PORTATECLADO	\$2,505.60
UTC01092	MESA BINARIA CON PORTATECLADO	\$2,505.60
UTC01093	MESA BINARIA CON PORTATECLADO	\$2,505.60
UTC01094	MESA BINARIA CON PORTATECLADO	\$2,505.60
UTC01095	MESA BINARIA CON PORTATECLADO	\$2,505.60
UTC01096	MESA BINARIA CON PORTATECLADO	\$2,505.60
UTC01097	MESA BINARIA CON PORTATECLADO	\$2,505.60
UTC01098	MESA BINARIA CON PORTATECLADO	\$2,505.60
UTC01099	MESA BINARIA CON PORTATECLADO	\$2,505.60
UTC01100	MESA BINARIA CON PORTATECLADO	\$2,505.60
UTC01101	MESA BINARIA CON PORTATECLADO	\$2,505.60
UTC01102	MESA BINARIA CON PORTATECLADO	\$2,505.60
UTC01103	MESA BINARIA CON PORTATECLADO	\$2,505.60
UTC01104	MESA BINARIA CON PORTATECLADO	\$2,505.60
UTC01105	MESA BINARIA CON PORTATECLADO	\$2,505.60
UTC01106	CREDENZA	\$3,836.12
UTC01107	SILLA SECRETARIAL	\$3,737.89
UTC01108	EINSTEIN LABMATE	\$5,800.00
UTC01109	SENSOR DE AMONIO CON ELECTRODO	\$4,176.00
UTC01110	SENSOR DE CO2	\$8,468.00
UTC01111	MÓDULO PARA CPU CON PORTATECLADO	\$8,352.00
UTC01112	MÓDULO PARA CPU CON PORTATECLADO	\$8,352.00
UTC01113	MÓDULO PARA CPU CON PORTATECLADO	\$8,352.00

"Bajo protesta de decir la verdad declaramos que la información son razonablemente correctos y son responsabilidad del emisor"

UNIVERSIDAD TECNOLÓGICA DE CORREGIDORA

CÓDIGO	DESCRIPCIÓN DEL BIEN MUEBLE	VALOR EN LIBROS
UTC01114	MÓDULO PARA CPU CON PORTATECLADO	\$8,352.00
UTC01115	MÓDULO PARA CPU CON PORTATECLADO	\$8,352.00
UTC01116	MÓDULO PARA CPU CON PORTATECLADO	\$8,352.00
UTC01117	CPU	\$8,336.92
UTC01118	CPU	\$8,336.92
UTC01119	CPU	\$8,336.92
UTC01120	CPU	\$8,336.92
UTC01121	CPU	\$8,336.92
UTC01122	CPU	\$8,336.92
UTC01123	CPU	\$8,336.92
UTC01124	CPU	\$8,336.92
UTC01125	CPU	\$8,336.92
UTC01126	CPU	\$8,336.92
UTC01127	CPU	\$8,336.92
UTC01128	CPU	\$8,336.92
UTC01129	CPU	\$8,336.92
UTC01130	CPU	\$8,336.92
UTC01131	CPU	\$8,336.92
UTC01132	CPU	\$8,336.92
UTC01133	CPU	\$8,336.92
UTC01134	CPU	\$8,336.92
UTC01135	CPU	\$8,336.92
UTC01136	CPU	\$8,336.92

"Bajo protesta de decir la verdad declaramos que la información son razonablemente correctos y son responsabilidad del emisor"

UNIVERSIDAD TECNOLÓGICA DE CORREGIDORA

CÓDIGO	DESCRIPCIÓN DEL BIEN MUEBLE	VALOR EN LIBROS
UTC01137	CPU	\$8,336.92
UTC01138	CPU	\$8,336.92
UTC01139	CPU	\$8,336.92
UTC01140	CPU	\$8,336.92
UTC01141	CPU	\$8,336.92
UTC01142	ROUTER	\$5,332.52
UTC01143	ROUTER	\$5,885.64
UTC01144	ROUTER	\$5,885.65
UTC01145	ROUTER	\$5,885.65
UTC01146	ROUTER	\$5,885.65
UTC01147	ROUTER	\$3,431.05
UTC01148	EQUIPO TL DL 1250	\$4,999.60
UTC01149	EQUIPO TL DL 1250	\$4,999.60
UTC01150	EQUIPO TL DL 500	\$5,999.52
UTC01151	EQUIPO TL DL 500	\$5,999.52
UTC01152	EQUIPO TL DL 100	\$6,299.96
UTC01153	EQUIPO TL DL 150	\$7,200.12
UTC01155	NI MIRIO-1900	\$4,957.20
UTC01156	NI MIRIO-1900	\$4,957.20
UTC01157	NI MIRIO-1900	\$4,957.20
UTC01159	MOTOR Y TRANSMISION	\$10,000.00

"Bajo protesta de decir la verdad declaramos que la información son razonablemente correctos y son responsabilidad del emisor"

UNIVERSIDAD TECNOLÓGICA DE CORREGIDORA

CÓDIGO	DESCRIPCIÓN DEL BIEN MUEBLE	VALOR EN LIBROS
UTC01160	DEXWAY LANGUAGE FOR LABS	\$169,650.00
UTC01163	TANQUE PARA CO2	\$4,848.80
UTC01164	RELOJ	\$5,914.84
UTC01165	TELÉFONO CELULAR	\$8,069.01
UTC01167	PIZARRÓN	\$4,134.30
UTC01168	PIZARRÓN	\$4,134.30
UTC01169	PIZARRÓN	\$4,134.30
UTC01170	PIZARRÓN	\$4,134.30
UTC01171	PIZARRÓN	\$4,134.30
UTC01172	PIZARRÓN	\$4,134.30
UTC01173	PIZARRÓN	\$4,134.30
UTC01174	PIZARRÓN	\$4,134.30
UTC01175	PIZARRÓN	\$4,134.30
UTC01176	PIZARRÓN	\$4,134.30
UTC01177	PIZARRÓN	\$4,134.30
UTC01178	PIZARRÓN	\$4,134.30
UTC01179	PIZARRÓN	\$4,134.30
UTC01180	PIZARRÓN	\$4,134.30
UTC01181	PIZARRÓN	\$4,134.30
UTC01182	TANQUE	\$5,220.00

"Bajo protesta de decir la verdad declaramos que la información son razonablemente correctos y son responsabilidad del emisor"

UNIVERSIDAD TECNOLÓGICA DE CORREGIDORA

CÓDIGO	DESCRIPCIÓN DEL BIEN MUEBLE	VALOR EN LIBROS
UTC01183	LAPTOP	\$23,029.77
UTC01184	CPU	\$21,794.46
UTC01185	LAPTOP	\$36,007.59
UTC01186	CPU	\$9,745.30
UTC01187	LAPTOP	\$19,168.18
UTC01188	LAPTOP	\$22,812.32
UTC01189	LAPTOP	\$37,042.51
UTC01190	ARBOL DE NAVIDAD	\$2,900.00
UTC01191	TRACTOR PODADORA	\$41,990.00
UTC01192	MOTOBOMBA	\$6,096.76
UTC01193	ROUTER	\$6,240.80
UTC01194	LAPTOP	\$44,868.80
UTC01195	HIDROLAVADORA KARCHER	\$8,648.99
UTC01196	NO BREAK	\$8,776.56
UTC01198	ESTANTE METÁLICO	\$4,298.50
UTC01199	ESTANTE METÁLICO	\$4,298.50
UTC01200	PARAYO IONIZANTE	\$67,673.25
UTC01201	BUTACA	\$7,482.00
UTC01202	BUTACA	\$7,482.00
UTC01203	BUTACA	\$7,482.00
UTC01204	BUTACA	\$7,482.00
UTC01205	BUTACA	\$7,482.00

"Bajo protesta de decir la verdad declaramos que la información son razonablemente correctos y son responsabilidad del emisor"

UNIVERSIDAD TECNOLÓGICA DE CORREGIDORA

CÓDIGO	DESCRIPCIÓN DEL BIEN MUEBLE	VALOR EN LIBROS
UTC01206	BUTACA	\$7,482.00
UTC01207	BUTACA	\$7,482.00
UTC01208	BUTACA	\$7,482.00
UTC01209	BUTACA	\$7,482.00
UTC01210	BUTACA	\$7,482.00
UTC01211	BUTACA	\$7,482.00
UTC01212	BUTACA	\$7,482.00
UTC01213	BUTACA	\$7,482.00
UTC01214	BUTACA	\$7,482.00
UTC01215	BUTACA	\$7,482.00
UTC01216	BUTACA	\$7,482.00
UTC01217	BUTACA	\$7,482.00
UTC01218	BUTACA	\$7,482.00
UTC01219	BUTACA	\$7,482.00
UTC01220	BUTACA	\$7,482.00
UTC01221	BUTACA	\$7,482.00
UTC01222	BUTACA	\$7,482.00
UTC01223	BUTACA	\$7,482.00
UTC01224	BUTACA	\$7,482.00
UTC01225	BUTACA	\$7,482.00
UTC01226	BUTACA	\$7,482.00
UTC01227	BUTACA	\$7,482.00
UTC01228	BUTACA	\$7,482.00

"Bajo protesta de decir la verdad declaramos que la información son razonablemente correctos y son responsabilidad del emisor"

UNIVERSIDAD TECNOLÓGICA DE CORREGIDORA

CÓDIGO	DESCRIPCIÓN DEL BIEN MUEBLE	VALOR EN LIBROS
UTC01229	BUTACA	\$7,482.00
UTC01230	BUTACA	\$7,482.00
UTC01231	BUTACA	\$7,482.00
UTC01232	BUTACA	\$7,482.00
UTC01233	BUTACA	\$7,482.00
UTC01234	PROYECTOR	\$17,831.52
UTC01235	CPU Y MONITOR	\$21,924.00
UTC01236	SISTEMA DE AUDIO	\$40,924.80
UTC01237	PANTALLA DE PROYECCIÓN ELÉCTRICA	\$28,350.40
UTC01238	SISTEMA DE MICRÓFONOS INLAMBRICOS	\$3,215.52
UTC01239	MONITOR	\$3,511.12
UTC01240	SISTEMA DE MICRÓFONOS INLAMBRICOS	\$14,020.00
UTC01242	PROYECTOR	\$11,525.76
UTC01243	LAPTOP	\$43,779.88
UTC01244	PODADORA DE ALTURA	\$8,590.00
UTC01245	CONTENEDOR PARA BASURA	\$26,564.00
UTC01246	LAPTOP	\$19,325.60
UTC01247	CASA DE PLÁSTICO PARA PERROS	\$2,897.37
UTC01248	CASA DE PLÁSTICO PARA PERROS	\$2,897.37
UTC01249	TRANSILUMINADOR UV	\$33,408.00
UTC01250	INCUBADORA	\$62,723.52
UTC01251	CÁMARA GIMBAL	\$19,409.12

"Bajo protesta de decir la verdad declaramos que la información son razonablemente correctos y son responsabilidad del emisor"

UNIVERSIDAD TECNOLÓGICA DE CORREGIDORA

CÓDIGO	DESCRIPCIÓN DEL BIEN MUEBLE	VALOR EN LIBROS
UTC01252	MICRÓFONO EXTERNO PARA CÁMARA DSLR	\$8,096.80
UTC01253	FLASH PARA CÁMARA	\$16,683.12
UTC01254	MICRÓFONO INALÁMBRICO LAVALIER	\$14,395.60
UTC01255	LENTE	\$4,251.40
UTC01256	KIT DE MICRÓFONO AMBIENTAL CON BOOMPOLE	\$6,322.00
UTC01257	CROMA KIT	\$5,776.80
UTC01258	ESTUDIO DE ILUMINACIÓN	\$5,626.00
UTC01259	CÁMARA DE ELECTROFORESIS CON FUENTE DE PODER	\$36,659.79
UTC01260	REFRIGERADOR	\$32,507.21
UTC01261	ROUTER FRESADOR CNC	\$52,828.49
UTC01262	OSCILOSCOPIO	\$39,672.00
UTC01263	OSCILOSCOPIO	\$39,672.00
UTC01264	OSCILOSCOPIO	\$39,672.00
UTC01265	OSCILOSCOPIO	\$39,672.00
UTC01266	OSCILOSCOPIO	\$39,672.00
UTC01267	PROYECTOR	\$36,972.68
UTC01268	IMPRESORA	\$29,425.72
UTC01269	IMPRESORA	\$29,425.72
UTC01270	LAPTOP	\$16,722.56
UTC01271	TORNO	\$107,376.05
UTC01272	MOTOSIERRA	\$12,712.01
UTC01273	COMPRESOR	\$8,912.13

"Bajo protesta de decir la verdad declaramos que la información son razonablemente correctos y son responsabilidad del emisor."

UNIVERSIDAD TECNOLÓGICA DE CORREGIDORA

CÓDIGO	DESCRIPCIÓN DEL BIEN MUEBLE	VALOR EN LIBROS
UTC01274	SIERRA CIRCULAR	\$3,590.00
UTC01275	SCANNER	\$36,614.24
UTC01276	LAPTOP	\$37,004.00
UTC01277	LAPTOP	\$14,600.00
UTC01278	AUTOMÓVIL	\$317,693.00
UTC01279	SISTEMA DE CIRCUITO CERRADO DE TV	\$163,693.12
UTC01280	MICRÓFONO LAVALIER	\$13,419.74
UTC01281	SISTEMA DE CONTROL DE RONDAS VIGILANCIA	\$6,014.89
UTC01282	TELÉFONO	\$13,200.80
UTC01283	TELÉFONO	\$13,200.80
UTC01284	SUSCRIPCIÓN ANUAL 2.01 DELL SONICWALL	\$44,196.00
UTC01285	AUTOCLAVE VERTICAL AUTOMÁTICA	\$57,976.79
UTC01286	CPU Y MONITOR	\$18,072.80
UTC01287	CPU Y MONITOR	\$18,072.80
UTC01288	CPU Y MONITOR	\$18,072.80
UTC01289	CPU Y MONITOR	\$18,072.80
UTC01290	IMPRESORA	\$5,626.00
UTC01291	IMPRESORA	\$5,626.00
UTC01292	ADAPTADOR USB-C	\$3,277.00
UTC01293	LAPTOP	\$20,045.96
UTC01294	LAPTOP	\$15,950.11
UTC01295	LAPTOP	\$15,950.11

"Bajo protesta de decir la verdad declaramos que la información son razonablemente correctos y son responsabilidad del emisor"

UNIVERSIDAD TECNOLÓGICA DE CORREGIDORA

CÓDIGO	DESCRIPCIÓN DEL BIEN MUEBLE	VALOR EN LIBROS
UTC01296	ADAPTADOR PARA FIBRA OPTICA	\$12,632.40
UTC01297	ADAPTADOR PARA FIBRA OPTICA	\$12,632.40
UTC01298	ADAPTADOR PARA FIBRA OPTICA	\$12,632.40
UTC01299	ADAPTADOR PARA FIBRA OPTICA	\$12,632.40
UTC01300	ADOVE CREATIVE CLOUD	\$220,168.00
UTC01301	TELÉFONO CELULAR	\$4,999.00
UTC01302	BAFLE PROFESIONAL	\$4,689.99
UTC01303	ROUTER	\$6,740.18
UTC01304	ROUTER	\$6,740.18
UTC01305	DESBROZADORA	\$12,972.00
UTC01306	DESBROZADORA	\$12,972.00
UTC01307	BOMBA DE ACHIQUE	\$5,122.33
UTC01308	ARCHIVERO	\$7,567.03
UTC01309	CÁMARA FOTOGRÁFICA	\$15,749.00
UTC01310	BAFLE PROFESIONAL	\$4,690.00
UTC01311	AMPLIFICADOR	\$8,999.10
UTC01312	ESTANTE METÁLICO	\$5,800.00
UTC01313	ESTANTE METÁLICO	\$5,800.00
UTC01314	ESTANTE METÁLICO	\$5,800.00
UTC01315	ARCHIVERO	\$6,832.40
UTC01316	ARCHIVERO	\$6,832.00
UTC01317	ARCHIVERO	\$6,832.00
UTC01318	LAPTOP	\$20,706.00

"Bajo protesta de decir la verdad declaramos que la información son razonablemente correctos y son responsabilidad del emisor"

UNIVERSIDAD TECNOLÓGICA DE CORREGIDORA

CÓDIGO	DESCRIPCIÓN DEL BIEN MUEBLE	VALOR EN LIBROS
UTC01319	LAPTOP	\$20,706.00
UTC01320	LAPTOP	\$20,706.00
UTC01321	LAPTOP	\$20,706.00
UTC01322	LAPTOP	\$68,082.72
UTC01323	ROUTER	\$7,049.32
UTC01324	ROUTER	\$7,049.32
UTC01325	IMPRESORA MULTIFUNCIONAL	\$11,610.44
UTC01326	DISCO DURO	\$4,594.76
UTC01327	BOTARGA LOBO	\$23,200.00
UTC01328	PLUMA DE ACCESO	\$9,860.00
UTC01329	TRACTOR PODADORA	\$68,089.99
UTC01330	PANTALLA MARCO	\$33,524.00
UTC01331	IMPRESORA	\$6,822.10
UTC01332	ILUMINADOR DE LUZ BLANCA	\$7,258.79
UTC01333	BALA IP 4	\$6,082.82
	TOTAL	\$21,614,902.07

Balanza de Comprobación al 30 de Junio 2020
 Var. \$ 131,482.19

Nota: La diferencia corresponde a los activos adquiridos en el 2020, contablemente si están registrados, pero en este reporte se dieron de alta en el mes de Julio 2020



M. en E. Arturo Adolfo Valjejo Casanova
 Rector

C.P. Fabiola Velázquez Chaparro
 Dirección de Administración y Finanzas

"Bajo protesta de decir la verdad declaramos que la información son razonablemente correctos y son responsabilidad del emisor"



UNIVERSIDAD TECNOLÓGICA DE CORREGIDORA

Ejercicio 2020
GASTO POR CATEGORÍA PROGRAMÁTICA
 Del 01 de enero al 30 de septiembre de 2020
 (Pesos)

Concepto	Egresos				Subejercido
	Aprobado 1	Ampliaciones / (Reducciones) 2	Modificado 3 = (1 + 2)	Devengado 4	
PROGRAMAS	33,499,121	(1,989,752)	31,509,369	19,390,894	12,118,475
Subsidios: Sector Social y Privado o Entidades Federativas y Municipios	0	0	0	0	0
Sujetos a Reglas de Operación	0	0	0	0	0
Otros Subsidios	0	0	0	0	0
Desempeño de las Funciones	33,499,121	(1,989,752)	31,509,369	19,390,894	12,118,475
Prestación de Servicios Públicos	33,499,121	(1,989,752)	31,509,369	19,390,894	12,118,475
Provisión de Bienes Públicos	0	0	0	0	0
Planeación, Seguimiento y Evaluación de Políticas Públicas	0	0	0	0	0
Promoción y Fomento	0	0	0	0	0
Regulación y Supervisión	0	0	0	0	0
Funciones de las Fuerzas Armadas (Únicamente Gobierno Federal)	0	0	0	0	0
Específicos	0	0	0	0	0
Proyectos de Inversión	0	0	0	0	0
Administrativos y de Apoyo	0	0	0	0	0
Apoyo al Proceso Presupuestario y para Mejorar la Eficiencia Institucional	0	0	0	0	0
Apoyo a la Función Pública y al Mejoramiento de la Gestión	0	0	0	0	0
Operaciones Ajenas	0	0	0	0	0
Compromisos	0	0	0	0	0
Obligaciones de Cumplimiento de Resolución Jurisdiccional	0	0	0	0	0
Desastres Naturales	0	0	0	0	0
Obligaciones	0	0	0	0	0
Pensiones y Jubilaciones	0	0	0	0	0
Aportaciones a la Seguridad Social	0	0	0	0	0
Aportaciones a Fondos de Estabilización	0	0	0	0	0
Aportaciones a Fondos de Inversión y Reestructura de Pensiones	0	0	0	0	0
Programas de Gasto Federalizado (Gobierno Federal)	0	0	0	0	0
Gasto Federalizado	0	0	0	0	0
Participaciones a Entidades Federativas y Municipios	0	0	0	0	0
Costo Financiero, Deuda o Apoyos a Deudores y Ahorradores de la Banca	0	0	0	0	0
Adeudos de Ejercicios Fiscales Anteriores	0	0	0	0	0
Total del Gasto	33,499,121	(1,989,752)	31,509,369	19,390,894	12,118,475

6 = (3 - 4)

M. en E. Arturo Adolfo Vallejo Casanova
 RECTOR

C. P. Fabiola Velázquez Chaparro
 DIRECCIÓN DE ADMINISTRACIÓN Y FINANZAS

Bajo protesta de decir verdad declaramos que los Estados Financieros y sus Notas son razonablemente correctos y responsabilidad del emisor.


UNIVERSIDAD TECNOLÓGICA DE CORREGIDORA
PROGRAMAS Y PROYECTOS DE INVERSIÓN
Del 1° de Enero al 30 de Septiembre de 2020
(PESOS)

DENOMINACIÓN	1	2	3 = (1 + 2)	4	5	6 = (3 - 4)
	APROBADO	AMPLIACIONES /(REDUCCIONES)	MODIFICADO	DEVENGADO	PAGADO	SUBEJERCICIO
PROGRAMAS:	0	1,357,683	1,357,683	31,495	74,645	1,326,188
TOTAL DEL GASTO	0	1,357,683	1,357,683	31,495	74,645	1,326,188
PROGRAMA PARA EL DESARROLLO PROFESIONAL DOCENTE (PRODEP)	0	679,646	679,646	0	0	679,646
PROGRAMA PARA EL DESARROLLO PROFESIONAL DOCENTE (PRODEP2019)	0	150,004	150,004	31,495	74,645	118,509
PROGRAMA DE FORTALECIMIENTO DE LA CALIDAD EDUCATIVA (PFCE 2019)	0	528,033	528,033	0	0	528,033

Nota: se hizo la ampliación de Recurso PRODEP y PFCE del remanente del año 2019 y se están considerando los rendimientos de lo que va del 2020

M. en E. Arturo Adolfo-Vallero Casanova
Rector

C.P. Fabiola Velázquez Chaparro
Dirección de Administración y Finanzas



GOBIERNO DEL ESTADO DE QUERÉTARO
Reporte de avance de Indicadores 2020 (3er Trim)

Dependencia / Entidad / Órgano
desconcentrado /

3ETC-UNIVERSIDAD TECNOLÓGICA DE CORREGIDORA

DENOMINACIÓN DEL

Programa de formación académica en el nivel de TSU y Licenciatura UTC

NIVEL	No.	RESUMEN NARRATIVO	NOMBRE DEL INDICADOR	AGRUPACIÓN DIMENSIÓN SENTIDO EXPRESIÓN	MÉTODO DE CÁLCULO	UNIDAD DE MEDIDA	FRECUENCIA A MEDICIÓN	LÍNEA BASE	META AMADA	1er TRIM	2do TRIM	3er TRIM	4to TRIM	META ALCANZADA	UMBRAL
PROPOSITO		El alumnado de la Universidad Tecnológica de Corregidora obtiene las competencias en el nivel superior que estudia.	Tasa de eficiencia terminal de TSU	Ultimo reportado Eficiencia Ascendente Tasa de variación	((Cantidad de alumnos titulados de TSU en el año t / Cantidad de alumnos inscritos en TSU al iniciar el ciclo escolar en el año t-2) -1) * 100	Alumnos	Anual	55.00	55.00						
JUSTIFICACIÓN TRIMESTRAL															
1ro.															
2ro.															
3er.															
4to.															
		Tasa de variación en la matrícula de alumnos inscritos en la Universidad Tecnológica de Corregidora	Calcular tasa Eficacia Ascendente Tasa de variación		((Cantidad de alumnos inscritos al iniciar el ciclo escolar en el año t / Cantidad de alumnos inscritos al iniciar el ciclo escolar en el año t-1) *100		Anual	25.00	5.00						
JUSTIFICACIÓN TRIMESTRAL															
1ro.															
2ro.															
3er.															
4to.															
COMPONENTE 3		Recursos humanos y materiales para el proceso de formación, proporcionados.	Porcentaje de presupuesto institucional ejercido	Suma Eficacia Ascendente Porcentaje	100 * (Presupuesto ejercido / presupuesto total autorizado federal y estatal)	Pesos	Trimestral	100.00	100.00	13.61	28.69	37.17		79.61	Amanillo
JUSTIFICACIÓN TRIMESTRAL															
1ro.															

El monto que se reporta es hasta el mes de febrero ya que aun no se cuenta con el reporte al mes de marzo.

M. en E. Arturo Adolfo Vallejo Casanova
 Rector.



GOBIERNO DEL ESTADO DE QUERÉTARO
Reporte de avance de Indicadores 2020 (3er Trim)

Dependencia / Entidad / Órgano
desconcentrado /
DENOMINACIÓN DEL

3ETC-UNIVERSIDAD TECNOLÓGICA DE CORREGIDORA

Programa de formación académica en el nivel de TSU y Licenciatura UTC

NIVEL	No.	RESUMEN NARRATIVO	NOMBRE DEL INDICADOR	AGRUPACIÓN DIMENSIÓN SENTIDO EXPRESIÓN	MÉTODO DE CÁLCULO	UNIDAD DE MEDIDA	FRECUENCIA A MEDICIÓN	LÍNEA BASE	META AMADA	1er TRIM	2do TRIM	3er TRIM	4to TRIM	META UMBRAL ALCANZADA
-------	-----	-------------------	----------------------	--	-------------------	------------------	-----------------------	------------	------------	----------	----------	----------	----------	-----------------------

2ro. Se ejerció el recurso en el pago de servicios personales, pago de equipo y suministros necesarios para llevar acabo las medidas de prevención ante el COVID-19.

3er. Se ejerció el recurso en el pago de servicios personales, pago de combustible para las visitas industriales.

4to.

COMPONENTE	1	Promedio anual de tasa Promedio Eficacia Ascendente Porcentaje	100 * (Cantidad de alumnos que finalizaron el cuatrimestre t / Cantidad de alumnos que iniciaron el cuatrimestre t)	Alumnos Trimestral	90.00	94.00	0.00	80.60	92.53	86.00	Verde
------------	---	--	---	--------------------	-------	-------	------	-------	-------	-------	-------

JUSTIFICACIÓN TRIMESTRAL

1ro. Este indicador se reporta cuatrimestralmente.

2ro. El porcentaje de retención se ve reducido en gran medida en la cantidad de alumnos que tienen una baja académica por reprobación n.

3er. En el segundo cuatrimestre que comprende mayo-agosto el porcentaje de retención se ve reducido en gran medida en la cantidad de alumnos que tienen una baja académica por reprobación n.

4to.

2	Porcentaje de empresas y de educación continua otorgados de la zona de influencia vinculadas con la Universidad Tecnológica de Corregidora	Suma Eficacia Ascendente Porcentaje	100 * (Número de empresas con las que se establece interacción de beneficio mutuo / Número de empresas pequeñas, medianas y grandes ubicadas en la zona de influencia)	Empresas Trimestral	15.00	25.00	65.40	70.15	70.75	206.30	Amarillo
---	--	-------------------------------------	---	---------------------	-------	-------	-------	-------	-------	--------	----------


JUSTIFICACIÓN TRIMESTRAL

1ro. En el primer trimestre se vincularon con 550 empresas por medio de Estadías, Convenios y Servicio Social

2ro. En el segundo trimestre se vincularon con 590 empresas por medio de Estadías y Servicio Social.

3er. En el Tercer trimestre se vincularon con 585 empresas por medio de Estadías y Servicio Social.

M. en E. Arturo Adolfo Vallejo Casanova
 Rector



GOBIERNO DEL ESTADO DE QUERÉTARO
Reporte de avance de Indicadores 2020 (3er Trim)

Dependencia / Entidad / Órgano
desconcentrado /

3ETC-UNIVERSIDAD TECNOLÓGICA DE CORREGIDORA

DENOMINACIÓN DEL

Programa de formación académica en el nivel de TSU y Licenciatura UTC

NIVEL	No.	RESUMEN NARRATIVO	NOMBRE DEL INDICADOR	AGRUPACIÓN DIMENSIÓN SENTIDO EXPRESIÓN	MÉTODO DE CÁLCULO	UNIDAD DE MEDIDA	FRECUENCIA A MEDICIÓN	LÍNEA BASE	META AMADA	1er TRIM	2do TRIM	3er TRIM	4to TRIM	META UMBRAL
-------	-----	-------------------	----------------------	--	-------------------	------------------	-----------------------	------------	------------	----------	----------	----------	----------	-------------

4to.

ACTIVIDAD	31	Administración de los recursos humanos y materiales para el proceso de formación	Porcentaje de alumnos beneficiados con construcción, rehabilitación y/o equipamiento de infraestructura educativa a través del Fondo de Aportaciones Múltiples (FAM)	Promedio Calidad Ascendente Porcentaje	100 * (Porcentaje de matrícula beneficiada con Recurso FAM / Porcentaje de matrícula programada para beneficiar con Recurso FAM)	Alumnos	Trimestral	78.00	100.00	0.00	0.00	0.00	0.00	0.00
-----------	----	--	--	--	---	---------	------------	-------	--------	------	------	------	------	------

JUSTIFICACIÓN TRIMESTRAL

1ro. Actualmente no se cuenta con recurso FAM

2ro. La universidad fue notificada que cuenta con recurso FAM, se encuentra en proceso la licitación para la construcción del edificio de docencia en el IIFEC.

3er. El recurso FAM se encuentra en proceso de ejecución, con el cual se está construyendo un edificio de docencia tipo Durango en el cual se tienen contemplado 12 aulas hasta el momento se tiene un avance del 20% de la obra.

4to.

Porcentaje de ingresos propios recaudados	Promedio Economía Ascendente Porcentaje	100 * (Cantidad de ingresos propios de la institución / Cantidad de ingresos proyectados)	Ingresos (\$)	Trimestral	90.00	80.00	124.45	104.44	114.91	114.05	Amarillo
---	---	--	---------------	------------	-------	-------	--------	--------	--------	--------	----------

JUSTIFICACIÓN TRIMESTRAL

1ro. El ingreso obtenido durante el primer trimestre se debió a las reinscripciones a nivel TSU e Ingeniería, tramites de Titulación, constancias y Kardex.

2ro. El ingreso obtenido durante el segundo trimestre se debió a las reinscripciones a nivel TSU e Ingeniería, tramites de Titulación n, constancias y Kardex.

3er. El ingreso obtenido durante el 3er. trimestre se debió a las reinscripciones a nivel TSU e Ingeniería, tramites de Titulación n, constancias y Kardex.

4to.

M. en E. Arturo Adolfo Vallejo Casanova
 Rector



GOBIERNO DEL ESTADO DE QUERÉTARO
Reporte de avance de Indicadores 2020 (3er Trim)

Dependencia / Entidad / Órgano
desconcentrado /

3ETC-UNIVERSIDAD TECNOLÓGICA DE CORREGIDORA

DENOMINACIÓN DEL

Programa de formación académica en el nivel de TSU y Licenciatura UTC

NIVEL	No.	RESUMEN NARRATIVO	NOMBRE DEL INDICADOR	AGRUPACIÓN DIMENSIÓN SENTIDO EXPRESIÓN	MÉTODO DE CÁLCULO	UNIDAD DE MEDIDA	FRECUENCIA A MEDICIÓN	LÍNEA BASE	META AMADA	1er TRIM	2do TRIM	3er TRIM	4to TRIM	META UMBRAL
			Porcentaje de personal docente de tiempo completo capacitado	Promedio Calidad Ascendente Porcentaje	100 * (Número de profesores capacitados en competencias / Total de profesores de tiempo completo)	Profesores (Docentes)	Trimestral	100.00	80.00	38.46	15.38	69.23	41.03	Rojo

JUSTIFICACIÓN TRIMESTRAL

- 1ro. Durante el primer trimestre 5 de los docentes acudieron a un diplomado de tutoría en educación superior.
- 2ro. Derivado al COVID-19 se tuvieron que cancelar las capacitaciones que se tenían planeadas durante el segundo trimestre, por lo cual solo se capacitaron a dos de los docentes.
- 3er. Durante el periodo de julio-septiembre se capacitaron 9 profesores de los 13 que son considerados como de tiempo completo.
- 4to.

ACTIVIDAD	11	Difusión de la oferta educativa	Porcentaje de estudiantes de EMS atendidos mediante campaña de difusión de la Universidad Tecnológica de Corregidora	Promedio Eficacia Ascendente Porcentaje	100 * (Número de alumnos de EMS atendidos que participaron en las campañas / Número de alumnos de EMS considerados en las actividades de la campaña de difusión)	Alumnos	Trimestral	73.00	83.00	108.56	93.55	121.74	105.52	Amarillo
-----------	----	---------------------------------	--	---	--	---------	------------	-------	-------	--------	-------	--------	--------	----------


JUSTIFICACIÓN TRIMESTRAL

- 1ro. Se han atendido a 14,764 alumnos mediante las Ferias universitarias y visitas a instituciones de Educación Media Superior.
- 2ro. De manera digital en el 2o. trim., publicando la oferta educativa de la UTC en las páginas oficiales de COBAQ y CECYTEQ, así como enviar por correo electrónico personal a los egresados del CONALEP.
- 3er. Se han atendido a 14,000 alumnos a través de correo electrónico y llamadas telefónicas y además publicando la oferta educativa de la UTC en las páginas oficiales de COBAQ, CECYTEQ y CONALEP.
- 4to.

ACTIVIDAD	12	Captación de alumnos	Porcentaje de alumnos de nuevo ingreso inscritos a nivel de TSU de la Universidad Tecnológica de Corregidora	Ultimo reportado Eficacia Ascendente Porcentaje	100 * (Alumnos inscritos de nuevo ingreso en el año t / Meta de alumnos de nuevo ingreso proyectada para el año t)	Alumnos	Trimestral	95.00	93.00	0.00	0.00	0.00	0.00	Amarillo
-----------	----	----------------------	--	---	--	---------	------------	-------	-------	------	------	------	------	----------

JUSTIFICACIÓN TRIMESTRAL


M. en E. Arturo Adolfo Valjejo Casanova
 Rector



GOBIERNO DEL ESTADO DE QUERÉTARO
Reporte de avance de indicadores 2020 (3er Trim)

Dependencia / Entidad / Órgano
desconcentrado /
DENOMINACIÓN DEL

3ETC-UNIVERSIDAD TECNOLÓGICA DE CORREGIDORA

Programa de formación académica en el nivel de TSU y Licenciatura UTC

NIVEL	No.	RESUMEN NARRATIVO	NOMBRE DEL INDICADOR	AGRUPACIÓN DIMENSIÓN SENTIDO EXPRESIÓN	MÉTODO DE CÁLCULO	UNIDAD DE MEDIDA	FRECUENCIA A MEDICIÓN	LÍNEA BASE	META AMADA	1er TRIM	2do TRIM	3er TRIM	4to TRIM	META UMBRAL

- 1ro. Este indicador se obtiene anualmente ya que solo se tiene nuevo ingreso cada inicio de ciclo escolar.
- 2ro. Este indicador se obtiene anualmente ya que solo se tiene nuevo ingreso cada inicio de ciclo escolar.
- 3er. Este indicador se obtiene anualmente ya que solo se tiene nuevo ingreso cada inicio de ciclo escolar.
- 4to.

ACTIVIDAD 13 Formación de alumnos

Promedio de aprovechamiento académico	8.50	8.50	0.00	8.74	8.72	8.73	Verde
(Sumatoria de los promedios de los alumnos / Total de alumnos de la Universidad)							

JUSTIFICACIÓN TRIMESTRAL

- 1ro. Este indicador se reporta cuatrimestralmente.
- 2ro. Durante el primer cuatrimestre se alcanzó la meta


- 3er. Existe una diferencia de 0.07 de más a comparación del indicador señalado en la meta, debido a que el 7.47% de la matrícula para el periodo señalado se encuentra por debajo de la calificación aprobatoria y deserción por la pandemia que se está viviendo actualmente.
- 4to.

21 Gestión de servicios de vinculación brindados

Porcentaje de servicios de vinculación logrados por la Universidad Tecnológica de Corregidora con las empresas de la zona de influencia	100.00	60.00	0.00	0.00	100.00	100.00	Amarillo
Suma Eficacia Ascendente Porcentaje							

JUSTIFICACIÓN TRIMESTRAL

- 1ro. Atendiendo a la indicación del confinamiento emitido por Gobierno Federal para no dispersar el virus COVID-19 se tuvo que cancelar, por tal motivo no se logró el indicador marcado.
- 2ro. Atendiendo a la indicación del confinamiento emitido por Gobierno Federal para no dispersar el virus COVID-19 se tuvo que cancelar el curso, por tal motivo no se logró el indicador marcado.


M. en E. Arturo Adolfo Vallejo Casanova
 Rector



GOBIERNO DEL ESTADO DE QUERÉTARO

Reporte de avance de Indicadores 2020 (3er Trim)

**Dependencia / Entidad / Órgano
desconcentrado /**

3ETC-UNIVERSIDAD TECNOLÓGICA DE CORREGIDORA

DENOMINACIÓN DEL

Programa de formación académica en el nivel de TSU y Licenciatura UTC

NIVEL	No.	RESUMEN NARRATIVO	NOMBRE DEL INDICADOR	AGRUPACIÓN DIMENSION SENTIDO EXPRESSION	MÉTODO DE CÁLCULO	UNIDAD DE MEDIDA	FRECUENCI A MEDICIÓN	LÍNEA BASE	META PROGR AMADA	1er TRIM	2do TRIM	3er TRIM	4to TRIM	META UMBRAL ALCANZ ADA	
3er. Se realizó una capacitación a la empresa del C. Fernando Suarez Mendez , Ingresando una cantidad de \$1,000.00															
4to.															
		Porcentaje de visitas realizadas a las empresas		Promedio Eficacia Ascendente Porcentaje		100 * (Número de visitas realizadas en el periodo T / Número de visitas programadas en el periodo T)	Visitas	Trimestral	85.00	100.00	0.00	5.56	0.00	2.86	Rojo
JUSTIFICACIÓN TRIMESTRAL															
1ro. Este indicador se obtiene cuatrimestralmente.															
2ro. Atendiendo a la indicación del confinamiento emitido por Gobierno Federal para no dispersar el virus COVID-19 se tuvieron que cancelar las visitas agendadas a empresas, por tal motivo no se logro el indicador marcado.															
3er. Atendiendo a la indicación del confinamiento emitido por Gobierno Federal para no dispersar el virus COVID-19 se tuvieron que cancelar las visitas agendadas a empresas, por tal motivo no se logro el indicador marcado.															
4to.															

09/10/2020

M. en E. Arturo Adolfo Vallejo Casanova

Rector



GOBIERNO DEL ESTADO DE QUERÉTARO
Reporte de avance de Indicadores 2020 (3er Trím)


Dependencia / Entidad / Órgano desconcentrado / Fidelcomiso:

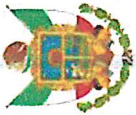
3ETC UNIVERSIDAD TECNOLÓGICA DE CORREGIDORA

DENOMINACIÓN DEL PROGRAMA

Programa de formación académica en el nivel de TSU y Licenciatura UTC

NIVEL	No.	RESUMEN NARRATIVO	NOMBRE DEL INDICADOR	MÉTODO DE CÁLCULO	FRECUENCIA MEDICIÓN	META PROGRA MADA	1er TRIM	2do TRIM	3er TRIM	4to TRIM	META ALCANZA DA
PROPOSITO		El alumado de la Universidad Tecnológica de Corregidora obtiene las competencias en el nivel superior que estudia.	Tasa de eficiencia terminal de TSU	((Cantidad de alumnos titulados de Anual TSU en el año t / Cantidad de alumnos inscritos en TSU al iniciar el ciclo escolar en el año t-2) -1) * 100	Anual	52.00					
		Tasa de variación en la matrícula de alumnos inscritos en la Universidad Tecnológica de Corregidora	((Cantidad de alumnos inscritos al iniciar el ciclo escolar en el año t / Cantidad de alumnos inscritos al iniciar el ciclo escolar en el año t-1) *100		Anual	5.00					
COMPONENTE	1	Servicios educativos a nivel Técnico Superior Universitario e Ingeniería proporcionados.	Promedio anual de tasa de retención cuatrimestral de estudiantes de la Universidad Tecnológica de Corregidora	100 * (Cantidad de alumnos que finalizaron el cuatrimestre t / Cantidad de alumnos que iniciaron el cuatrimestre t)	Trimestral	94.00	0.00	80.60	92.53		86.00
	2	Servicios tecnológicos y de educación continua otorgados	Porcentaje de empresas vinculadas con la Universidad Tecnológica de Corregidora	100 * (Número de empresas con beneficio mutuo / Número de empresas pequeñas, medianas y grandes ubicadas en la zona de influencia)	Trimestral	25.00	65.40	70.15	70.75		206.30
	3	Recursos humanos y materiales para el proceso de formación, proporciónados.	Porcentaje de presupuesto institucional ejercido	100 * (Presupuesto ejercido / presupuesto total autorizado federal y estatal)	Trimestral	100.00	13.61	28.83	37.17		79.61
ACTIVIDAD	1.1	Difusión de la oferta educativa	Porcentaje de estudiantes atendidos mediante campaña de difusión de la Universidad Tecnológica de Corregidora	100 * (Número de alumnos de EMS considerados en las actividades de la campaña de difusión)	Trimestral	83.00	106.58	93.55	121.74		105.52
	1.2	Captación de alumnos de nuevo ingreso inscritos a nivel de la Universidad Tecnológica de Corregidora	Porcentaje de alumnos de nuevo ingreso inscritos a nivel de TSU de la Universidad Tecnológica de Corregidora	100 * (Alumnos inscritos de nuevo ingreso en el año t / Meta de alumnos de nuevo ingreso proyectada para el año t)	Trimestral	93.00	0.00	0.00	0.00		0.00
	1.3	Formación de alumnos de aprovechamiento académico	Promedio de aprovechamiento académico	(Sumatoria de los promedios de los alumnos / Total de alumnos de la Universidad)	Trimestral	8.80	0.00	8.74	8.72		8.73


M. en E. Arturo Apolito Vallejo Casanova
 Rector



GOBIERNO DEL ESTADO DE QUERÉTARO
Reporte de avance de Indicadores 2020 (3er Trim)
3ETC UNIVERSIDAD TECNOLÓGICA DE CORREGIDORA

**Dependencia / Entidad / Órgano
 desconcentrado / Fidelcomiso:**

DENOMINACIÓN DEL PROGRAMA

Programa de formación académica en el nivel de TSU y Licenciatura UTC

NIVEL	No.	RESUMEN NARRATIVO	NOMBRE DEL INDICADOR	MÉTODO DE CÁLCULO	FRECUENCIA MEDICION	META PROGRA MADA	1er TRIM	2do TRIM	3er TRIM	4to TRIM	META ALCANZA DA
ACTIVIDAD	2.1	Gestión de servicios de vinculación brindados	Porcentaje de servicios de vinculación logrados por la Universidad Tecnológica de Corregidora con las empresas de la zona de influencia	100 * (Servicio de vinculación logrados en el periodo t / Servicios de vinculación programados en el periodo t)	Trimestral	60.00	0.00	0.00	100.00		100.00
			Porcentaje de visitas realizadas a las empresas	100 * (Número de visitas realizadas en el periodo T / Número de visitas programadas en el periodo T)	Trimestral	100.00	0.00	5.56	0.00		2.86
	3.1	Administración de los recurso humanos y materiales para el proceso de formación	Porcentaje de alumnos beneficiados con construcción, rehabilitación y/o equipamiento de infraestructura educativa a través del Fondo de Aportaciones Múltiples (FAM)	100 * (Porcentaje de matrícula beneficiada con Recurso FAM / Porcentaje de matrícula programada para beneficiar con Recurso FAM)	Trimestral	100.00	0.00	0.00	0.00		0.00
			Porcentaje de ingresos propios recaudados	100 * (Cantidad de ingresos propios de la institución / Cantidad de ingresos proyectados)	Trimestral	90.00	124.45	104.44	114.91		114.05
			Porcentaje de personal docente de tiempo completo capacitado	100 * (Número de profesores capacitados en competencias / Total de profesores de tiempo completo)	Trimestral	80.00	38.46	15.38	69.23		41.03

M. en E. Arturo Adolfo Vallejo Casanova
 Rector



GOBIERNO DEL ESTADO DE QUERÉTARO
ACCIONES DE MEJORA BASADA EN EL AVANCE DEL CUMPLIMIENTO DE INDICADORES ESTRATÉGICOS Y DE GESTIÓN
3 Trimestre de 2020

Dependencia / Entidad / Órgano descentralizado / Fidelcomiso:

3ETC UNIVERSIDAD TECNOLÓGICA DE CORREGIDORA

DENOMINACIÓN DEL PROGRAMA

Programa de formación académica en el nivel de TSU y Licenciatura UTC

OBJETIVO	NIVEL	NOMBRE DEL INDICADOR	VALOR PROGRAMADO	VALOR INCUMPLIDO	ACCIÓN DE MEJORA	FECHA INICIO	FECHA DE TÉRMINO	NOMBRE DE LA EVIDENCIA
Administración de los recursos humanos y materiales para el proceso de formación	Actividad	Porcentaje de alumnos beneficiados con construcción, rehabilitación y/o equipamiento de infraestructura educativa a través del Fondo de Aportaciones Múltiples (FAM)	100.00	-100.00				
Gestión de servicios de vinculación brindados	Actividad	Porcentaje de visitas realizadas a las empresas	100.00	-100.00	Atendiendo a la Indicación del confinamiento emitido por Gobierno Federal para no dispersar el virus COVID-19 se tuvieron que cancelar las visitas agendadas a empresas, por tal motivo no se logró el indicador marcado.	01/01/2020	31/12/2020	Formatos de visitas, evidencia fotográfica y lista de asistencia.


M. en E. Arturo Adeffo Vallejo Casanova
 Rector



UNIVERSIDAD TECNOLÓGICA DE CORREGIDORA

Ejercicio 2020
ESTADO ANALÍTICO DEL ACTIVO
Del 01 de enero al 30 de septiembre de 2020
(Pesos)

Concepto	Saldo Inicial 1	Cargos del Periodo 2	Abonos del Periodo 3	Saldo Final 4 (1+2-3)	Variación del Periodo (4 - 1)
ACTIVO	52,494,943	116,589,816	115,715,834	53,368,925	873,982
Activo Circulante	3,808,499	78,445,911	75,850,591	6,403,819	2,595,321
Efectivo y Equivalentes	3,808,498	72,456,641	70,076,678	6,188,462	2,379,964
Derechos a Recibir Efectivo o Equivalentes	0	275,237	177,501	97,736	97,736
Derechos a Recibir Bienes o Servicios	0	661,205	543,584	117,621	117,621
Inventarios	0	0	0	0	0
Almacenes	0	5,052,828	5,052,828	0	0
Estimación por Pérdida o Deterioro de Activos Circulantes	0	0	0	0	0
Otros Activos Circulantes	0	0	0	0	0
Activo No Circulante	48,686,444	38,143,905	39,865,244	46,965,106	(1,721,339)
Inversiones Financieras a Largo Plazo	0	0	0	0	0
Derechos a Recibir Efectivo o Equivalentes a Largo Plazo	0	0	0	0	0
Bienes Inmuebles, Infraestructura y Construcciones en Proceso	52,053,054	0	0	52,053,054	0
Bienes Muebles	20,098,773	20,493,214	20,361,734	20,230,252	131,479
Activos Intangibles	1,516,131	1,516,131	1,516,131	1,516,131	0
Depreciación, Deterioro y Amortización Acumulada de Bienes	(24,981,514)	16,134,560	17,987,379	(26,834,332)	(1,852,818)
Activos Diferidos	0	0	0	0	0
Estimación por Pérdida o Deterioro de Activos no Circulantes	0	0	0	0	0
Otros Activos no Circulantes	0	0	0	0	0


 M. en E. Adolfo Vallejo Casanova
 RECTOR


 C. P. Fabiola Velázquez Chaparro
 DIRECCIÓN DE ADMINISTRACIÓN Y FINANZAS

Bajo protesta de decir verdad declaramos que los Estados Financieros y sus Notas son razonablemente correctos y responsabilidad del emisor.



UNIVERSIDAD TECNOLÓGICA DE CORREGIDORA


Ejercicio 2020

ESTADO ANALÍTICO DE LA DEUDA Y OTROS PASIVOS


Del 01 de enero al 30 de septiembre de 2020

(Pesos)

Denominación de las Deudas	Moneda de Contratación	Institución o País Acreedor	Saldo Inicial del Periodo	Saldo Final del Periodo
DEUDA PÚBLICA				
Corto Plazo				
Deuda Interna			0	0
Instituciones de Crédito			0	0
Títulos y Valores			0	0
Arrendamientos Financieros			0	0
Deuda Externa			0	0
Organismos Financieros Internacionales			0	0
Deuda Bilateral			0	0
Títulos y Valores			0	0
Arrendamientos Financieros			0	0
SubTotal Corto Plazo			0	0
Largo Plazo				
Deuda Interna			0	0
Instituciones de Crédito			0	0
Títulos y Valores			0	0
Arrendamientos Financieros			0	0
Deuda Externa			0	0
Organismos Financieros Internacionales			0	0
Deuda Bilateral			0	0
Títulos y Valores			0	0
Arrendamientos Financieros			0	0
SubTotal Largo Plazo			0	0
Otros Pasivos			1,948,361	1,556,050
Total Deuda y Otros Pasivos			1,948,361	1,556,050



 M. en E. Arturo Adolfo Vallejo Casanueva
 RECTOR



 C. P. Fabiola Velázquez Chaparro
 DIRECCIÓN DE ADMINISTRACIÓN Y FINANZAS

Bajo protesta de decir verdad declaramos que los Estados Financieros y sus Notas son razonablemente correctos y responsabilidad del emisor

II. Información Presupuestaria



UNIVERSIDAD TECNOLÓGICA DE CORREGIDORA

Ejercicio 2020
ESTADO ANALÍTICO DE INGRESOS
Del 01 de enero al 30 de septiembre de 2020
(Pesos)

Rubro de Ingresos	Ingreso					Diferencia (6 = 5 - 1)
	Estimado (1)	Ampliaciones y Reducciones (2)	Modificado (3 = 1 + 2)	Devengado (4)	Recaudado (5)	
Impuestos	0	0	0	0	0	0
Cuotas y Aportaciones de Seguridad Social	0	0	0	0	0	0
Contribuciones de Mejoras	0	0	0	0	0	0
Derechos	0	0	0	0	0	0
Productos	0	75,484	75,484	75,484	75,484	75,484
Aprovechamientos	0	0	0	0	0	0
Ingresos por Venta de Bienes, Prestación de Servicios y Otros Ingresos	8,306,578	(4,119,469)	4,187,109	3,106,208	3,106,208	(5,200,370)
Participaciones, Aportaciones, Convenios, Incentivos Derivados de la Colaboración Fiscal y Fondos Distintos de Aportaciones	0	0	0	0	0	0
Transferencias, Asignaciones, Subsidios y Subvenciones, y Pensiones y Jubilaciones	25,192,543	0	25,192,543	19,196,831	19,196,831	(5,995,712)
Ingresos Derivados de Financiamientos	0	0	0	0	0	0
Total	33,499,121	(4,043,984)	29,455,137	22,378,524	22,378,524	(11,120,597)
				Ingresos excedentes		

Estado Analítico de Ingresos Por Fuente de Financiamiento	Ingreso					Diferencia (6 = 5 - 1)
	Estimado (1)	Ampliaciones y Reducciones (2)	Modificado (3 = 1 + 2)	Devengado (4)	Recaudado (5)	
Ingresos del Poder Ejecutivo Federal o Estatal y de los Municipios	0	0	0	0	0	0
Impuestos	0	0	0	0	0	0
Cuotas y Aportaciones de Seguridad Social	0	0	0	0	0	0
Contribuciones de Mejoras	0	0	0	0	0	0
Derechos	0	0	0	0	0	0
Productos ¹	0	0	0	0	0	0
Aprovechamientos ²	0	0	0	0	0	0
Participaciones, Convenios, Incentivos Derivados de la Colaboración Fiscal y Fondos Distintos de Aportaciones	0	0	0	0	0	0
Transferencias, Asignaciones, Subsidios y Subvenciones, y Pensiones y Jubilaciones	0	0	0	0	0	0
Ingresos de los Entes Públicos de los Poderes Legislativo y Judicial, de los Organos Autónomos y del Sector Paraestatal o Paramunicipal, así como de las Empresas Productivas del Estado	33,499,121	(4,043,984)	29,455,137	22,378,524	22,378,524	(11,120,597)
Cuotas y Aportaciones de Seguridad Social	0	0	0	0	0	0
Productos ¹	0	75,484	75,484	75,484	75,484	75,484
Ingresos por Venta de Bienes, Prestación de Servicios y Otros Ingresos ²	8,306,578	(4,119,469)	4,187,109	3,106,208	3,106,208	(5,200,370)
Transferencias, Asignaciones, Subsidios y Subvenciones, y Pensiones y Jubilaciones	25,192,543	0	25,192,543	19,196,831	19,196,831	(5,995,712)
Ingresos derivados de financiamientos	0	0	0	0	0	0
Ingresos Derivados de Financiamientos	0	0	0	0	0	0
Total	33,499,121	(4,043,984)	29,455,137	22,378,524	22,378,524	(11,120,597)
				Ingresos excedentes		

¹ Incluye intereses que generan las cuentas bancarias de los entes públicos en productos.
² Incluye donativos en efectivo del Poder Ejecutivo, entre otros aprovechamientos.
³ Se refiere a los ingresos propios obtenidos por los Poderes Legislativo y Judicial, los Organos Autónomos y las entidades de la administración pública paraestatal y paramunicipal, por sus actividades diversas no inherentes a su operación que generan recursos y que no sean ingresos por venta de bienes o prestación de servicios, tales como donativos en efectivo, entre otros.

M. en E. Arturo Adolfo Valiño Casanova
RECTOR

C. P. Fabiola Velázquez Chaparro
DIRECCIÓN DE ADMINISTRACIÓN Y FINANZAS

Ratio protesta de decir verdad declaramos que los Estados Financieros y sus Notas son razonablemente correctos y responsabilidad del emisor



UNIVERSIDAD TECNOLÓGICA DE CORREGIDORA
Ejercicio 2020
ESTADO ANALÍTICO DEL EJERCICIO DEL PRESUPUESTO DE EGRESOS
CLASIFICACIÓN ADMINISTRATIVA
Del 01 de enero al 30 de septiembre de 2020
(Pesos)

Concepto	Egresos					Subejercicio 6 = (3 - 4)
	Aprobado	Ampliaciones / (Reducciones)	Modificado	Devengado	Pagado	
	1	2	3 = (1 + 2)	4	5	
PO00. RECTORÍA DE LA UNIVERSIDAD TECNOLÓGICA DE CORREGIDORA (UTC)	33,499,121	(1,989,752)	31,509,369	19,390,894	19,063,629	12,118,475
Total del Gasto	33,499,121	(1,989,752)	31,509,369	19,390,894	19,063,629	12,118,475

M. en E. Arturo Adolfo Vallejo Casanova
RECTOR

C. P. Fabiola Velázquez Chaparro
DIRECCIÓN DE ADMINISTRACIÓN Y FINANZAS

Bajo protesta de decir verdad declaramos que los Estados Financieros y sus Notas son razonablemente correctos y responsabilidad del emisor




Gobierno (Federal/Estatal/Municipal) de Universidad Tecnológica de Corregidora
Estado Analítico del Ejercicio del Presupuesto de Egresos

Clasificación Administrativa

Del 1° de Enero al 30 de Septiembre de 2020

Concepto	Egresos					
	Aprobado 1	Ampliaciones/ (Reducciones) 2	Modificado 3 = (1 + 2)	Devengado 4	Pagado 5	Subejercicio 6 = (3 - 4)
Poder Ejecutivo	33,499,121					
Poder Legislativo		-1,989,752	31,509,369	19,390,894	19,063,629	12,118,475
Poder Judicial						
Órganos Autónomos						
Total del Gasto	33,499,121	-1,989,752	31,509,369	19,390,894	19,063,629	12,118,475


M. en E. Arturo Adolfo Vallejo Casanova
RECTOR


C. P. Fabiola Velázquez Chaparro


DIRECCIÓN DE ADMINISTRACIÓN Y FINANZAS

Bajo protesta de decir verdad declaramos que los Estados Financieros y sus Notas son razonablemente correctos y responsabilidad del emisor



Sector Paraestatal del Gobierno (Federal/Estatal/Municipal) de Universidad Tecnológica de Corregidora
Estado Analítico del Ejercicio del Presupuesto de Egresos
Clasificación Administrativa
Del 1° de Enero al 30 de Septiembre de 2020

Concepto	Egresos					Subejercicio 6 = (3 - 4)
	Aprobado 1	Ampliaciones/ (Reducciones) 2	Modificado 3 = (1 + 2)	Devengado 4	Pagado 5	
Entidades Paraestatales y Fideicomisos No Empresariales y No Financieros	33,489,121	-1,989,752	31,509,369	19,390,894	19,063,629	12,118,475
Instituciones Públicas de la Seguridad Social						
Entidades Paraestatales Empresariales No Financieras con Participación Estatal Mayoritaria						
Fideicomisos Empresariales No Financieros con Participación Estatal Mayoritaria						
Entidades Paraestatales Empresariales Financieras Monetarias con Participación Estatal Mayoritaria						
Entidades Paraestatales Empresariales Financieras No Monetarias con Participación Estatal Mayoritaria						
Fideicomisos Financieros Públicos con Participación Estatal Mayoritaria						
Total del Gasto	33,489,121	-1,989,752	31,509,369	19,390,894	19,063,629	12,118,475


 M. en E. Arturo Adolfo Vallejo Casanova
 RECTOR


 C. P. Fabiola Velázquez Chaparro
 DIRECCIÓN DE ADMINISTRACIÓN Y FINANZAS

Bajo protesta de decir verdad declaramos que los Estados
Financieros y sus Notas son razonablemente correctos y
responsabilidad del emisor



UNIVERSIDAD TECNOLÓGICA DE CORREGIDORA

Ejercicio 2020

ESTADO ANALÍTICO DEL EJERCICIO DEL PRESUPUESTO DE EGRESOS
CLASIFICACIÓN ECONÓMICA (POR TIPO DE GASTO)

Del 01 de enero al 30 de septiembre de 2020

(Pesos)

Concepto	Egresos						Subejercicio 6 = (3 - 4)
	Aprobado 1	Ampliaciones / (Reducciones) 2	Modificado 3 = (1 + 2)	Devengado 4	Pagado 5		
Gasto Corriente	33,499,121	(2,222,898)	31,276,223	19,321,153	18,993,899	11,955,070	
Gasto de Capital	0	233,146	233,146	69,741	69,741	163,405	
Amortización de la deuda y disminución de pasivos	0	0	0	0	0	0	
Pensiones y Jubilaciones	0	0	0	0	0	0	
Participaciones	0	0	0	0	0	0	
Total del Gasto	33,499,121	(1,989,752)	31,509,369	19,390,894	19,063,629	12,118,475	

(Handwritten signature)

(Handwritten signature)

M. en E. Arturo Adolfo Vallée Casanova
RECTOR

C. P. Fabiola Velázquez Chaparro
DIRECCIÓN DE ADMINISTRACIÓN Y FINANZAS

Bajo protesta de decir verdad declaramos que los Estados Financieros y sus Notas son razonablemente correctos y responsabilidad del emisor



III. Información Programática





UNIVERSIDAD TECNOLÓGICA DE CORREGIDORA

Ejercicio 2020

ESTADO ANALÍTICO DEL EJERCICIO DEL PRESUPUESTO DE EGRESOS
CLASIFICACIÓN POR OBJETO DEL GASTO (CAPÍTULO Y CONCEPTO)

Del 01 de enero al 30 de septiembre de 2020
(Pesos)

Concepto	Egresos					
	Aprobado 1	Ampliaciones / (Reducciones) 2	Modificado 3 = (1 + 2)	Devengado 4	Pagado 5	Subejercicio 6 = (3 - 4)
Servicios Personales	21,675,025	(319,831)	21,355,194	13,781,629	13,781,629	7,573,565
Remuneraciones al personal de carácter permanente	13,750,392	0	13,750,392	10,667,241	10,667,241	3,083,151
Remuneraciones al personal de carácter transitorio	0	0	0	0	0	0
Remuneraciones adicionales y especiales	3,636,978	(98,933)	3,538,045	547,360	547,360	2,990,685
Seguridad social	2,548,640	260,782	2,809,422	1,781,637	1,781,637	1,027,785
Otras prestaciones sociales y económicas	998,189	64,236	1,062,425	785,392	785,392	277,033
Previsiones	740,826	(645,916)	94,910	0	0	194,910
Pago de estímulos a servidores públicos	0	0	0	0	0	0
Materiales y suministros	1,438,694	(13,014)	1,425,680	903,400	808,745	522,280
Materiales de administración, emisión de documentos y artículos oficiales	612,996	89,664	702,660	443,656	443,656	259,004
Alimentos y utensilios	41,800	(31,833)	9,967	9,967	9,967	0
Materiales primas y materiales de producción y comercialización	0	0	0	0	0	0
Materiales y artículos de construcción y de reparación	20,900	161,149	182,049	1,805	1,805	180,244
Productos químicos, farmacéuticos y de laboratorio	118,085	(52,004)	66,081	16,674	16,674	49,407
Combustibles, lubricantes y aditivos	523,695	(95,917)	427,778	405,219	310,584	22,559
Vestuario, blancos, prendas de protección y artículos deportivos	10,450	(1,105)	9,345	8,726	8,726	619
Materiales y suministros para seguridad	0	0	0	0	0	0
Herramientas, refacciones y accesorios menores	110,768	(82,970)	27,798	17,352	17,352	10,446
Servicios generales	10,238,667	(2,040,342)	8,198,325	4,398,383	4,165,775	3,799,942
Servicios básicos	2,019,484	(483,034)	1,536,450	725,941	720,765	810,509
Servicios profesionales, científicos, técnicos y otros servicios	310,700	(151,774)	158,926	58,471	57,929	100,455
Servicios financieros, bancarios y comerciales	3,861,123	138,051	3,999,174	2,478,439	2,036,954	1,820,735
Servicios de instalación, reparación, mantenimiento y conservación	408,342	(5,611)	402,731	151,281	79,475	251,450
Servicios de comunicación social y publicidad	1,492,358	(274,664)	1,217,674	913,758	908,007	303,916
Servicios de traslado y viáticos	378,220	(201,223)	177,067	81,740	74,780	95,327
Servicios oficiales	354,547	(193,679)	160,868	47,990	47,101	112,878
Otros servicios generales	890,340	(750,172)	140,168	12,220	12,220	127,948
Transferencias, asignaciones, subsidios y otras ayudas	523,483	(118,215)	405,268	228,543	228,543	176,725
Transferencias internas y asignaciones al sector público	146,735	88,549	235,284	176,000	176,000	59,284
Transferencias al resto del sector público	0	0	0	0	0	0
Subsidios y subvenciones	0	0	0	0	0	0
Ayudas sociales	146,735	88,549	235,284	176,000	176,000	59,284
Pensiones y jubilaciones	0	0	0	0	0	0
Transferencias a fidelcomisos, mandatos y otros análogos	0	0	0	0	0	0
Transferencias a la seguridad social	0	0	0	0	0	0
Donativos	0	0	0	0	0	0
Transferencias al exterior	0	0	0	0	0	0
Bienes muebles, inmuebles e intangibles	0	294,886	294,886	131,481	131,480	163,405
Mobiliario y equipo de administración	0	200,634	200,634	125,278	125,277	75,355
Mobiliario y equipo educacional y recreativo	0	0	0	0	0	0
Equipo e instrumental médico y de laboratorio	0	94,253	94,253	6,203	6,203	88,050
Vehículos y equipo de transporte	0	0	0	0	0	0
Equipo de defensa y seguridad	0	0	0	0	0	0

[Handwritten signature]

M. en E. Arturo Adolfo Velázquez Casanova
RECTOR

C. P. Fabiola Velázquez Chaparro
DIRECCIÓN DE ADMINISTRACIÓN Y FINANZAS

Bajo protesta de decir verdad declaramos que los Estados Financieros y sus Notas son razonablemente correctos y responsabilidad del emisor



UNIVERSIDAD TECNOLÓGICA DE CORREGIDORA

Ejercicio 2020
ESTADO ANALÍTICO DEL EJERCICIO DEL PRESUPUESTO DE EGRESOS
CLASIFICACIÓN POR OBJETO DEL GASTO (CAPÍTULO Y CONCEPTO)
 Del 01 de enero al 30 de septiembre de 2020
 (Pesos)

Concepto	Egresos					Subejercicio 6 = (3 - 4)
	Aprobado 1	Ampliaciones / (Reducciones) 2	Modificado 3 = (1 + 2)	Devengado 4	Pagado 5	
Maquinaria, otros equipos y herramientas	0	0	0	0	0	0
Activos biológicos	0	0	0	0	0	0
Bienes inmuebles	0	0	0	0	0	0
Activos intangibles	0	0	0	0	0	0
Inversión pública	0	0	0	0	0	0
Obra pública en bienes de dominio público	0	0	0	0	0	0
Obra pública en bienes propios	0	0	0	0	0	0
Proyectos productivos y acciones de fomento	0	0	0	0	0	0
Inversiones financieras y otras provisiones	0	0	0	0	0	0
Inversiones para el fomento de actividades productivas	0	0	0	0	0	0
Acciones y participaciones de capital	0	0	0	0	0	0
Compra de títulos y valores	0	0	0	0	0	0
Concesión de préstamos	0	0	0	0	0	0
Inversiones en fideicomisos, mandatos y otros análogos	0	0	0	0	0	0
Otras inversiones financieras	0	0	0	0	0	0
Provisiones para contingencias y otras erogaciones especiales	0	0	0	0	0	0
Participaciones y aportaciones	0	0	0	0	0	0
Participaciones	0	0	0	0	0	0
Aportaciones	0	0	0	0	0	0
Convenios	0	0	0	0	0	0
Deuda pública	0	0	0	0	0	0
Amortización de la deuda pública	0	0	0	0	0	0
Intereses de la deuda pública	0	0	0	0	0	0
Comisiones de la deuda pública	0	0	0	0	0	0
Gastos de la deuda pública	0	0	0	0	0	0
Costo por coberturas	0	0	0	0	0	0
Apoyos financieros	0	0	0	0	0	0
Adeudos de ejercicios fiscales anteriores (ADEFAS)	0	0	0	0	0	0
Total del Gasto	33,499,121	(1,989,752)	31,509,369	19,390,894	19,063,629	12,118,475

M. en E. Arturo Adolfo Vallajo Casapúa
 RECTOR

C. P. Fabiola Velázquez Chaparro
 DIRECCIÓN DE ADMINISTRACIÓN Y FINANZAS

Bajo protesta de decir verdad declaramos que los Estados Financieros y sus Notas son razonablemente correctos y responsabilidad del emisor



UNIVERSIDAD TECNOLÓGICA DE CORREGIDORA

Ejercicio 2020
ESTADO ANALÍTICO DEL EJERCICIO DEL PRESUPUESTO DE EGRESOS
CLASIFICACIÓN FUNCIONAL (FINALIDAD Y FUNCIÓN)
Del 01 de enero al 30 de septiembre de 2020
(Pesos)

Concepto	Egresos					Subejercicio 6 = (3 - 4)
	Aprobado	Ampliaciones / (Reducciones)	Modificado	Devengado	Pagado	
	1	2	3 = (1 + 2)	4	5	
Gobierno	0	0	0	0	0	0
Legislación	0	0	0	0	0	0
Justicia	0	0	0	0	0	0
Coordinación de la Política de Gobierno	0	0	0	0	0	0
Relaciones Exteriores	0	0	0	0	0	0
Asuntos Financieros y Hacendarios	0	0	0	0	0	0
Seguridad Nacional	0	0	0	0	0	0
Asuntos de Orden Público y de Seguridad Interior	0	0	0	0	0	0
Otros Servicios Generales	0	0	0	0	0	0
Desarrollo Social	33,499,121	(1,989,752)	31,509,369	19,390,894	19,063,629	12,118,475
Protección Ambiental	0	0	0	0	0	0
Vivienda y Servicios a la Comunidad	0	0	0	0	0	0
Salud	0	0	0	0	0	0
Recreación, Cultura y Otras Manifestaciones Sociales	0	0	0	0	0	0
Educación	0	0	0	0	0	0
Protección Social	33,499,121	(1,989,752)	31,509,369	19,390,894	19,063,629	12,118,475
Otros Asuntos Sociales	0	0	0	0	0	0
Desarrollo Económico	0	0	0	0	0	0
Asuntos Económicos, Comerciales y Laborales en General	0	0	0	0	0	0
Agropecuaria, Silvicultura, Pesca y Caza	0	0	0	0	0	0
Combustibles y Energía	0	0	0	0	0	0
Minería, Manufacturas y Construcción	0	0	0	0	0	0
Transporte	0	0	0	0	0	0
Comunicaciones	0	0	0	0	0	0
Turismo	0	0	0	0	0	0
Ciencia, Tecnología e Innovación	0	0	0	0	0	0
Otras Industrias y Otros Asuntos Económicos	0	0	0	0	0	0
Otras no clasificadas en funciones anteriores	0	0	0	0	0	0
Transferencias de la Deuda Pública / Costo Financiero de la Deuda	0	0	0	0	0	0
Transferencias, Participaciones y Aportaciones entre Diferentes Niveles y Ordenes de Gobierno	0	0	0	0	0	0
Saneamiento del Sistema Financiero	0	0	0	0	0	0
Adeudos de Ejercicio Fiscales Anteriores	0	0	0	0	0	0
Total del Gasto	33,499,121	(1,989,752)	31,509,369	19,390,894	19,063,629	12,118,475

[Signature]
M. en E. Arturo Adolfo Valjejo Casanueva
RECTOR

[Signature]
C. P. Fabiola Velázquez Chaparro
DIRECCIÓN DE ADMINISTRACIÓN Y FINANZAS

Bajo protesta de decir verdad declaramos que los Estados Financieros y sus Notas son razonablemente correctos y responsabilidad del emisor



UNIVERSIDAD TECNOLÓGICA DE CORREGIDORA

Ejercicio 2020
ENDEUDAMIENTO NETO
Del 01 de enero al 30 de septiembre de 2020
(Pesos)

Identificación de Crédito o Instrumento	Contratación / Colocación		Amortización	Endeudamiento Neto C = A - B
	A	B		
Total de Créditos Bancarios	0	0	0	0
Total de Otros Instrumentos de la Deuda	0	0	0	0
TOTAL	0	0	0	0

[Signature]

[Signature]

M. en E. Arturo Adolfo Vallejo Casanova
RECTOR

C. P. Fabiola Velázquez Chaparro
DIRECCIÓN DE ADMINISTRACIÓN Y FINANZAS

Bajo protesta de decir verdad declaramos que los Estados Financieros y sus Notas son razonablemente correctos y responsabilidad del emisor



UNIVERSIDAD TECNOLÓGICA DE CORREGIDORA

Ejercicio 2020
INTERESES DE LA DEUDA
Del 01 de enero al 30 de septiembre de 2020
(Pesos)

Identificación de Crédito o Instrumento	Créditos Bancarios	Otros Instrumentos de la Deuda	Devengado	Pagado
Total de Intereses de Créditos Bancarios	0		0	0
Total de Intereses de Otros Instrumentos de la Deuda		0	0	0
TOTAL	0	0	0	0

Mr. en E. Arturo Adolfo Vallejo Casapueva
RECTOR


C. P. Fabiola Velázquez Chaparro
DIRECCIÓN DE ADMINISTRACIÓN Y FINANZAS


Bajo protesta de decir verdad declaramos que los Estados Financieros y sus Notas son razonablemente correctos y responsabilidad del emisor



UNIVERSIDAD TECNOLÓGICA DE CORREGIDORA
Ejercicio 2020
COBERTURAS FINANCIERAS
Del 01 de enero al 30 de septiembre de 2020
(Pesos)

NO APLICA PARA EL UNIVERSIDAD TECNOLÓGICA DE CORREGIDORA


M. en E. Arturo Adolfo Vallejo Casanova
RECTOR


C. P. Fabiola Velázquez Chaparro
DIRECCIÓN DE ADMINISTRACIÓN Y FINANZAS

Bajo protesta de decir verdad declaramos que los Estados Financieros y sus Notas son razonablemente correctos y
responsabilidad del emisor



UNIVERSIDAD TECNOLÓGICA DE CORREGIDORA
Ejercicio 2020
ESQUEMAS BURSÁTILES
Del 01 de enero al 30 de septiembre de 2020
(Pesos)

NO APLICA PARA EL UNIVERSIDAD TECNOLÓGICA DE CORREGIDORA

M. en E. Arturo Adolfo Valiello Casanova
RECTOR

C. P. Fabiola Velázquez Chaparro
DIRECCIÓN DE ADMINISTRACIÓN Y FINANZAS

Bajo protesta de decir verdad declaramos que los Estados Financieros y sus Notas son razonablemente correctos y
responsabilidad del emisor



UNIVERSIDAD TECNOLÓGICA DE CORREGIDORA

Ejercicio 2020

ESTADO ANALÍTICO DEL EJERCICIO DEL PRESUPUESTO DE EGRESOS
CLASIFICACIÓN POR FUENTE DE FINANCIAMIENTO

Del 01 de enero al 30 de septiembre de 2020

(Pesos)

Concepto	Egresos					
	Aprobado	Ampliaciones / (Reducciones)	Modificado	Devengado	Pagado	Subejercido
	1	2	3 = (1 + 2)	4	5	6 = (3 - 4)
No Etiquetado	22,789,580	(3,350,914)	19,448,666	12,520,342	12,193,077	6,928,324
Recursos Fiscales	0	0	0	0	0	0
Financiamientos Internos	0	0	0	0	0	0
Financiamientos Externos	0	0	0	0	0	0
Ingresos Propios	8,306,578	(3,384,799)	4,921,779	2,689,587	2,575,735	2,232,192
Recursos Federales	0	0	0	0	0	0
Recursos Estatales	14,493,002	33,885	14,526,887	9,830,755	9,617,342	4,696,132
Otros Recursos de Libre Disposición	0	0	0	0	0	0
Etiquetado	10,699,541	1,361,162	12,060,703	6,870,552	6,870,552	5,190,151
Recursos Federales	10,699,541	1,361,162	12,060,703	6,870,552	6,870,552	5,190,151
Recursos Estatales	0	0	0	0	0	0
Otros Recursos de Transferencias Federales Etiquetadas	0	0	0	0	0	0
Total del Gasto	33,499,121	(1,989,752)	31,509,369	19,390,894	19,063,629	12,118,475

[Handwritten signature]

M. en E. Arturo Adolfo Vallejo-Casanova
RECTOR

C. P. Fabiola Velázquez Chaparro
DIRECCIÓN DE ADMINISTRACIÓN Y FINANZAS

Bajo protesta de decir verdad declaramos que los Estados Financieros y sus Notas son razonablemente correctos y responsabilidad del emisor.



UNIVERSIDAD TECNOLÓGICA DE CORREGIDORA

Ejercicio 2020
ESTADO ANALÍTICO DEL EJERCICIO DEL PRESUPUESTO DE EGRESOS
POR FONDOS

Del 01 de enero al 30 de septiembre de 2020
(Pesos)

Concepto	Egresos					Subejercicio 6 = (3 - 4)
	Aprobado 1	Ampliaciones / (Reducciones) 2	Modificado 3 = (1 + 2)	Devengado 4	Pagado 5	
Recurso Estatal	14,493,002	33,885	14,526,887	9,830,755	9,617,342	4,696,132
F20. Ramo 28. Participaciones Federales 2020.	14,493,002	33,885	14,526,887	9,830,755	9,617,342	4,696,132
Ingresos Propios Entidades	8,306,578	(3,384,799)	4,921,779	2,689,587	2,575,735	2,232,192
01G. Ingresos Propios	8,306,578	(3,384,799)	4,921,779	2,689,587	2,575,735	2,232,192
Ramo 11. Educación Pública	10,699,541	1,361,162	12,060,703	6,870,552	6,870,552	5,190,151
26S. Ramo 11. Universidades Tecnológicas 2020	10,699,541	1,361,162	12,060,703	6,870,552	6,870,552	5,190,151
28R. Ramo 11. Programa para el Desarrollo Profesional Docente (Universidades) 2019	0	150,004	150,004	74,645	74,645	75,359
74F. Prog. de Mejora al Profesorado (PROMEPE)	0	679,646	679,646	0	0	679,646
89Q. Ramo 11. Programa de Fortalecimiento de la Calidad Educativa 2019 (Universidades)	0	528,033	528,033	0	0	528,033
Total	33,499,121	(1,989,752)	31,509,369	19,390,894	19,063,629	12,118,475

(Handwritten signatures)

M. en E. Arturo Adolfo Vallejo Casanova
RECTOR

C. P. Fabiola Velázquez Chaparro
DIRECCIÓN DE ADMINISTRACIÓN Y FINANZAS

Bajo protesta de decir verdad declaramos que los Estados Financieros y sus Notas son razonablemente correctos y
responsabilidad del emisor





UNIVERSIDAD TECNOLÓGICA DE CORREGIDORA

Ejercicio 2020
INDICADORES DE POSTURA FISCAL
 Del 01 de enero al 30 de septiembre de 2020
 (Pesos)

Concepto	Estimado	Devengado	Pagado ³
I. Ingresos Presupuestarios (I = 1 + 2)	33,499,121	22,378,524	22,378,524
1. Ingresos del Gobierno de la Entidad Federativa ¹	0	0	0
2. Ingresos del Sector Paraestatal ¹	33,499,121	22,378,524	22,378,524
II. Egresos Presupuestarios (II = 3 + 4)	33,499,121	19,390,894	19,063,629
3. Egresos del Gobierno de la Entidad Federativa ²	0	0	0
4. Egresos del Sector Paraestatal ²	33,499,121	19,390,894	19,063,629
III. Balance Presupuestario (Superávit o Déficit) (III = I - II)	0	2,987,630	3,314,894
Concepto	Estimado	Devengado	Pagado ³
III. Balance Presupuestario (Superávit o Déficit)	0	2,987,630	3,314,894
IV. Intereses, Comisiones y Gastos de la Deuda	0	0	0
V. Balance Primario (Superávit o Déficit) (V = III - IV)	0	2,987,630	3,314,894
Concepto	Estimado	Devengado	Pagado ³
A. Financiamiento	0	0	0
B. Amortización de la deuda	0	0	0
C. Endeudamiento ó desendeudamiento (C = A - B)	0	0	0

1. Los ingresos que se presentan son los ingresos presupuestarios totales sin incluir los ingresos por financiamientos. Los ingresos del Gobierno de la Entidad Federativa corresponden a los del Poder Ejecutivo, Legislativo, Judicial y Autónomos.
 2. Los egresos que se presentan son los egresos presupuestarios totales sin incluir los egresos por amortización. Los egresos del Gobierno de la Entidad Federativa corresponden a los del Poder Ejecutivo, Legislativo, Judicial y Organos Autónomos.
 3. Para ingresos se reportan los ingresos recaudados; para egresos se reportan los egresos pagados.



 C. P. Fabiola Velázquez Chaparro
 DIRECCIÓN DE ADMINISTRACIÓN Y FINANZAS
 M. en E. Arturo Adolfo Valdejo Casapúa
 RECTOR

IV. Información Complementaria

BALANZA DE COMPROBACIÓN ACUMULADA ANUAL AL 30 DE SEPTIEMBRE 2020

Plan de cuentas	Descripción	Saldo Inicial	Débitos	Créditos	Saldo Final
11112	FONDOS FIJOS DE CAJA	0.00	15,000.00	0.00	15,000.00
11121	BANCOS MONEDA NACIONAL	3,808,498.40	51,841,609.81	49,476,646.30	6,173,461.91
11141	INVERSIONES EN MONEDA NACIONAL	0.00	20,600,031.26	20,600,031.26	0.00
11229	OTRAS CUENTAS POR COBRAR	0.40	33,829.35	33,829.35	0.40
11231	DEUDORES DIVERSOS POR COBRAR A	0.00	241,407.30	143,671.70	97,735.60
11311	ANTICIPO A PROVEEDORES POR ADQU	0.00	661,205.48	543,584.07	117,621.41
11511	MATERIALES DE ADMINISTRACIÓN, E	0.00	5,052,828.09	5,052,828.09	0.00
12331	EDIFICIOS NO HABITACIONALES	52,053,054.38	0.00	0.00	52,053,054.38
12411	MUEBLES DE OFICINA Y ESTANTERÍA	1,947,617.96	1,954,910.62	1,947,617.96	1,954,910.62
12412	MUEBLES, EXCEPTO DE OFICINA Y E	539,048.41	635,541.45	539,048.41	635,541.45
12413	EQUIPO DE CÓMPUTO Y DE TECNOLOG	6,748,845.97	7,707,774.99	6,999,402.59	7,457,218.37
12419	OTROS MOBILIARIOS Y EQUIPOS DE	402,244.55	1,299,181.84	402,244.55	1,299,181.84
12421	EQUIPOS Y APARATOS AUDIOVISUALE	761,172.29	440,738.94	761,172.29	440,738.94
12422	APARATOS DEPORTIVOS	4,300.00	4,300.00	4,300.00	4,300.00
12423	CÁMARAS FOTOGRÁFICAS Y DE VIDEO	480,488.56	360,298.06	480,488.56	360,298.06
12429	OTRO MOBILIARIO Y EQUIPO EDUCAC	2,417,590.88	1,135,431.60	2,417,590.88	1,135,431.60
12431	EQUIPO MÉDICO Y DE LABORATORIO	2,369,743.63	2,526,673.63	2,382,148.63	2,514,268.63
12432	INSTRUMENTAL MÉDICO Y DE LABORA	4,848.80	13,257.30	4,848.80	13,257.30
12441	AUTOMÓVILES Y EQUIPO TERRESTRE	1,984,941.99	1,984,941.99	1,984,941.99	1,984,941.99
12449	OTROS EQUIPOS DE TRANSPORTE	9,860.00	9,860.00	9,860.00	9,860.00
12461	MAQUINARIA Y EQUIPO AGROPECUARI	94,033.99	148,922.65	94,033.99	148,922.65
12462	MAQUINARIA Y EQUIPO INDUSTRIAL	5,122.33	31,362.33	5,122.33	31,362.33
12464	SISTEMAS DE AIRE ACONDICIONADO,	203,107.32	203,107.32	203,107.32	203,107.32
12465	EQUIPO DE COMUNICACIÓN Y TELECO	104,388.98	525,800.07	104,388.98	525,800.07
12466	EQUIPOS DE GENERACIÓN ELÉCTRICA	73,139.16	215,780.24	73,139.16	215,780.24
12467	HERRAMIENTAS Y MÁQUINAS-HERRAMI	1,415,225.30	1,295,330.87	1,415,225.30	1,295,330.87
12469	OTROS EQUIPOS	533,052.73	0.00	533,052.73	0.00
12511	SOFTWARE	1,295,962.60	1,082,116.60	1,295,962.60	1,082,116.60
12541	LICENCIAS INFORMÁTICAS E INTELE	220,168.00	434,014.00	220,168.00	434,014.00
12612	DEPRECIACIÓN ACUMULADA DE EDIFI	-9,965,965.36	0.00	1,300,025.07	-11,265,990.43
12631	DEPRECIACIÓN ACUMULADA DE MOBIL	-6,825,747.95	7,333,611.39	8,419,308.04	-7,911,444.60
12632	DEPRECIACIÓN ACUMULADA DE MOBIL	-2,946,571.59	3,023,492.59	1,951,576.26	-1,874,655.26
12633	DEPRECIACIÓN ACUMULADA DE EQUIP	-2,027,952.99	2,091,005.07	2,186,986.99	-2,123,934.91
12634	DEPRECIACIÓN ACUMULADA DE EQUIP	-775,607.01	860,325.09	910,440.25	-825,722.17
12636	DEPRECIACIÓN ACUMULADA DE MAQUI	-1,096,070.24	1,409,072.64	1,775,266.77	-1,462,264.37
12651	AMORTIZACIÓN ACUMULADAS DE SOFT	-1,273,864.66	1,288,596.66	1,096,833.60	-1,082,101.60
12654	AMORTIZACIÓN ACUMULADAS DE LICE	-69,733.82	128,457.02	346,941.54	-288,218.34
21121	DEUDAS POR ADQUISICIÓN DE BIENE	0.00	15,835,286.82	15,956,388.60	-121,101.78
21171	RETENCIONES DE IMPUESTOS POR PA	-306,371.90	2,238,551.74	2,145,822.82	-213,642.98
21172	RETENCIONES DEL SISTEMA DE SEGU	-49,055.21	413,600.71	373,657.35	-9,111.85
21179	OTRAS RETENCIONES Y CONTRIBUCIO	-1,592,934.09	3,137,983.98	2,757,243.70	-1,212,193.81
31121	BIENES INMUEBLES E INFRASTRUCT	-52,053,054.38	0.00	0.00	-52,053,054.38
31131	BIENES MUEBLES	-13,039,461.42	0.00	0.00	-13,039,461.42
31141	BIENES INTANGIBLES	-1,053,785.68	0.00	0.00	-1,053,785.68
32211	RESULTADOS DE EJERCICIOS ANTERI	15,599,719.67	1,119,012.20	1,291,652.51	15,427,079.36
41510	PRODUCTOS DERIVADOS DEL USO Y A	0.00	0.00	75,484.37	-75,484.37
41730	INGRESOS POR VENTA DE BIENES Y	0.00	14,057.00	3,011,445.00	-2,997,388.00
42130	CONVENIOS	0.00	0.00	8,421,831.00	-8,421,831.00
42210	TRANSFERENCIAS INTERNAS Y ASIGN	0.00	0.00	10,850,000.00	-10,850,000.00
43990	OTROS INGRESOS Y BENEFICIOS VAR	0.00	0.00	33,820.27	-33,820.27
51110	REMUNERACIONES AL PERSONAL DE C	0.00	11,018,372.91	351,132.09	10,667,240.82
51130	REMUNERACIONES ADICIONALES Y ES	0.00	551,162.11	3,802.42	547,359.69
51140	SEGURIDAD SOCIAL	0.00	3,339,786.27	1,558,149.08	1,781,637.19
51150	OTRAS PRESTACIONES SOCIALES Y E	0.00	1,219,530.71	434,139.00	785,391.71
51210	MATERIALES DE ADMINISTRACIÓN, E	0.00	443,655.61	0.04	443,655.57
51220	ALIMENTOS Y UTENSILIOS	0.00	11,883.33	1,916.01	9,967.32
51240	MATERIALES Y ARTÍCULOS DE CONST	0.00	2,501.31	696.00	1,805.31

BALANZA DE COMPROBACIÓN ACUMULADA ANUAL AL 30 DE SEPTIEMBRE 2020

Plan de cuentas	Descripción	Saldo Inicial	Débitos	Créditos	Saldo Final
51250	PRODUCTOS QUÍMICOS, FARMACÉUTIC	0.00	16,954.33	280.26	16,674.07
51260	COMBUSTIBLES, LUBRICANTES Y ADI	0.00	405,219.40	0.00	405,219.40
51270	VESTUARIO, BLANCOS, PRENDAS DE	0.00	8,726.10	0.00	8,726.10
51290	HERRAMIENTAS, REFACCIONES Y ACC	0.00	17,352.62	0.16	17,352.46
51310	SERVICIOS BÁSICOS	0.00	734,176.92	8,236.01	725,940.91
51320	SERVICIOS DE ARRENDAMIENTO	0.00	58,471.34	0.00	58,471.34
51330	SERVICIOS PROFESIONALES, CIENTÍ	0.00	2,178,368.78	350.07	2,178,018.71
51340	SERVICIOS FINANCIEROS, BANCARIO	0.00	151,281.42	0.00	151,281.42
51350	SERVICIOS DE INSTALACIÓN, REPAR	0.00	916,124.10	2,366.40	913,757.70
51360	SERVICIOS DE COMUNICACIÓN SOCIA	0.00	81,740.04	0.01	81,740.03
51370	SERVICIOS DE TRASLADO Y VIÁTICO	0.00	61,700.02	13,710.22	47,989.80
51380	SERVICIOS OFICIALES	0.00	12,220.10	0.00	12,220.10
51390	OTROS SERVICIOS GENERALES	0.00	411,237.26	182,274.00	228,963.26
52420	BECAS	0.00	176,000.00	0.00	176,000.00
55132	DEPRECIACIÓN DE EDIFICIOS NO RE	0.00	1,300,025.07	0.00	1,300,025.07
55151	DEPRECIACIÓN DE MOBILIARIO Y EQ	0.00	8,419,308.04	8,106,109.19	313,198.85
55152	DEPRECIACIÓN DE MOBILIARIO Y EQ	0.00	1,951,576.26	1,899,602.31	51,973.95
55153	DEPRECIACIÓN DE EQUIPO E INSTRU	0.00	2,186,986.99	2,121,681.94	65,305.05
55154	DEPRECIACIÓN DE EQUIPO DE TRANS	0.00	910,440.25	861,307.62	49,132.63
55156	DEPRECIACIÓN DE MAQUINARIA, OTR	0.00	1,775,266.77	1,594,545.62	180,721.15
55171	AMORTIZACIÓN DE SOFTWARE	0.00	1,096,833.60	1,096,833.60	0.00
55174	AMORTIZACIÓN DE LICENCIAS	0.00	346,941.54	281,839.87	65,101.67
81110	LEY DE INGRESOS ESTIMADA	0.00	33,499,121.00	0.00	33,499,121.00
81210	LEY DE INGRESOS POR EJECUTAR	0.00	28,981,091.64	36,057,704.64	-7,076,613.00
81310	MODIFICACIONES A LA LEY DE INGR	0.00	2,544,526.64	6,588,511.00	-4,043,984.36
81410	LEY DE INGRESOS DEVENGADA	0.00	22,406,637.64	22,406,637.64	0.00
81510	LEY DE INGRESOS RECAUDADA	0.00	14,057.00	22,392,580.64	-22,378,523.64
82110	PRESUPUESTO DE EGRESOS APROBADO	0.00	0.00	33,499,121.00	-33,499,121.00
82210	PRESUPUESTO DE EGRESOS POR EJER	0.00	44,329,353.94	160,240,188.23	-115,910,834.29
82310	MODIFICACIONES AL PRESUPUESTO D	0.00	10,095,789.31	8,106,037.33	1,989,751.98
82410	PRESUPUESTO DE EGRESOS COMPROME	0.00	154,845,898.67	26,816,589.08	128,029,309.59
82510	PRESUPUESTO DE EGRESOS DEVENGAD	0.00	27,043,303.87	26,922,200.72	121,103.15
82610	PRESUPUESTO DE EGRESOS EJERCIDO	0.00	25,026,222.28	24,820,061.00	206,161.28
82710	PRESUPUESTO DE EGRESOS PAGADO	0.00	21,869,150.60	2,805,521.31	19,063,629.29
99999	ADQUISICION DE BIENES MUEBLES	0.00	21,746,382.88	21,746,382.88	0.00
		0.00	571,553,687.37	571,553,687.37	0.00

M. en E. Arturo Adolfo Vallejo Casanova
Rector

C.P. Fabiola Velázquez Chaparro
Dirección de Administración y Finanzas

BALANZA DE COMPROBACIÓN ACUMULADA DEL PERÍODO AL 30 DE SEPTIEMBRE 2020


Plan de cuentas	Descripción	Saldo Inicial	Débitos	Créditos	Saldo Final
11112	FONDOS FIJOS DE CAJA	15,000.00	0.00	0.00	15,000.00
11121	BANCOS MONEDA NACIONAL	5,425,280.54	5,418,759.58	4,670,578.21	6,173,461.91
11141	INVERSIONES EN MONEDA NACIONAL	0.00	2,371,900.49	2,371,900.49	0.00
11229	OTRAS CUENTAS POR COBRAR	0.40	1,368.10	1,368.10	0.40
11231	DEUDORES DIVERSOS POR COBRAR A	99,979.10	0.00	2,243.50	97,735.60
11311	ANTICIPO A PROVEEDORES POR ADQU	43,025.44	132,608.61	58,012.64	117,621.41
11511	MATERIALES DE ADMINISTRACIÓN, E	0.00	673,890.37	673,890.37	0.00
12331	EDIFICIOS NO HABITACIONALES	52,053,054.38	0.00	0.00	52,053,054.38
12411	MUEBLES DE OFICINA Y ESTANTERÍA	1,947,617.96	1,954,910.62	1,947,617.96	1,954,910.62
12412	MUEBLES, EXCEPTO DE OFICINA Y E	539,048.41	635,541.45	539,048.41	635,541.45
12413	EQUIPO DE CÓMPUTO Y DE TECNOLOG	6,874,124.28	7,582,496.68	6,999,402.59	7,457,218.37
12419	OTROS MOBILIARIOS Y EQUIPOS DE	402,244.55	1,299,181.84	402,244.55	1,299,181.84
12421	EQUIPOS Y APARATOS AUDIOVISUALE	761,172.29	440,738.94	761,172.29	440,738.94
12422	APARATOS DEPORTIVOS	4,300.00	4,300.00	4,300.00	4,300.00
12423	CÁMARAS FOTOGRÁFICAS Y DE VIDEO	480,488.56	360,298.06	480,488.56	360,298.06
12429	OTRO MOBILIARIO Y EQUIPO EDUCAC	2,417,590.88	1,135,431.60	2,417,590.88	1,135,431.60
12431	EQUIPO MÉDICO Y DE LABORATORIO	2,375,946.13	2,520,471.13	2,382,148.63	2,514,268.63
12432	INSTRUMENTAL MÉDICO Y DE LABORA	4,848.80	13,257.30	4,848.80	13,257.30
12441	AUTOMÓVILES Y EQUIPO TERRESTRE	1,984,941.99	1,984,941.99	1,984,941.99	1,984,941.99
12449	OTROS EQUIPOS DE TRANSPORTE	9,860.00	9,860.00	9,860.00	9,860.00
12461	MAQUINARIA Y EQUIPO AGROPECUARI	94,033.99	148,922.65	94,033.99	148,922.65
12462	MAQUINARIA Y EQUIPO INDUSTRIAL	5,122.33	31,362.33	5,122.33	31,362.33
12464	SISTEMAS DE AIRE ACONDICIONADO,	203,107.32	203,107.32	203,107.32	203,107.32
12465	EQUIPO DE COMUNICACIÓN Y TELECO	104,388.98	525,800.07	104,388.98	525,800.07
12466	EQUIPOS DE GENERACIÓN ELÉCTRICA	73,139.16	215,780.24	73,139.16	215,780.24
12467	HERRAMIENTAS Y MÁQUINAS-HERRAMI	1,415,225.30	1,295,330.87	1,415,225.30	1,295,330.87
12469	OTROS EQUIPOS	533,052.73	0.00	533,052.73	0.00
12511	SOFTWARE	1,295,962.60	1,082,116.60	1,295,962.60	1,082,116.60
12541	LICENCIAS INFORMÁTICAS E INTELE	220,168.00	434,014.00	220,168.00	434,014.00
12612	DEPRECIACIÓN ACUMULADA DE EDIFI	-11,121,543.20	0.00	144,447.23	-11,265,990.43
12631	DEPRECIACIÓN ACUMULADA DE MOBIL	-7,079,679.67	7,333,611.39	8,165,376.32	-7,911,444.60
12632	DEPRECIACIÓN ACUMULADA DE MOBIL	-2,985,032.09	3,023,492.59	1,913,115.76	-1,874,655.26
12633	DEPRECIACIÓN ACUMULADA DE EQUIP	-2,059,479.03	2,091,005.07	2,155,460.95	-2,123,934.91
12634	DEPRECIACIÓN ACUMULADA DE EQUIP	-817,966.05	860,325.09	868,081.21	-825,722.17
12636	DEPRECIACIÓN ACUMULADA DE MAQUI	-1,252,571.44	1,409,072.64	1,618,765.57	-1,462,264.37
12651	AMORTIZACIÓN ACUMULADAS DE SOFT	-1,281,230.66	1,288,596.66	1,089,467.60	-1,082,101.60
12654	AMORTIZACIÓN ACUMULADAS DE LICE	-99,095.42	128,457.02	317,579.94	-288,218.34
21121	DEUDAS POR ADQUISICIÓN DE BIENE	-71,492.70	1,952,874.15	2,002,483.23	-121,101.78
21171	RETENCIONES DE IMPUESTOS POR PA	-213,322.84	216,051.52	216,371.66	-213,642.98
21172	RETENCIONES DEL SISTEMA DE SEGU	-52,672.67	81,843.88	38,283.06	-9,111.85
21179	OTRAS RETENCIONES Y CONTRIBUCIO	-1,358,592.28	403,794.21	257,395.74	-1,212,193.81
31121	BIENES INMUEBLES E INFRAESTRUCT	-52,053,054.38	0.00	0.00	-52,053,054.38
31131	BIENES MUEBLES	-13,039,461.42	0.00	0.00	-13,039,461.42
31141	BIENES INTANGIBLES	-1,053,785.68	0.00	0.00	-1,053,785.68
32211	RESULTADOS DE EJERCICIOS ANTERI	15,599,719.67	1,119,012.20	1,291,652.51	15,427,079.36
41510	PRODUCTOS DERIVADOS DEL USO Y A	-68,079.61	0.00	7,404.76	-75,484.37
41730	INGRESOS POR VENTA DE BIENES Y	-2,628,603.00	0.00	368,785.00	-2,997,388.00
42130	CONVENIOS	-7,359,442.00	0.00	1,062,389.00	-8,421,831.00
42210	TRANSFERENCIAS INTERNAS Y ASIGN	-9,262,389.00	0.00	1,587,611.00	-10,850,000.00
43990	OTROS INGRESOS Y BENEFICIOS VAR	-29,506.26	0.00	4,314.01	-33,820.27
51110	REMUNERACIONES AL PERSONAL DE C	9,484,685.82	1,182,555.00	0.00	10,667,240.82
51130	REMUNERACIONES ADICIONALES Y ES	533,922.87	13,436.82	0.00	547,359.69
51140	SEGURIDAD SOCIAL	1,668,744.55	390,476.85	277,584.21	1,781,637.19
51150	OTRAS PRESTACIONES SOCIALES Y E	730,291.76	55,099.97	0.02	785,391.71
51210	MATERIALES DE ADMINISTRACIÓN, E	436,942.40	6,713.17	0.00	443,655.57
51220	ALIMENTOS Y UTENSILIOS	9,967.32	0.00	0.00	9,967.32
51240	MATERIALES Y ARTÍCULOS DE CONST	1,805.31	0.00	0.00	1,805.31

BALANZA DE COMPROBACIÓN ACUMULADA DEL PERÍODO AL 30 DE SEPTIEMBRE 2020

Plan de cuentas	Descripción	Saldo Inicial	Débitos	Créditos	Saldo Final
51250	PRODUCTOS QUÍMICOS, FARMACÉUTIC	14,372.38	2,301.99	0.30	16,674.07
51260	COMBUSTIBLES, LUBRICANTES Y ADI	360,218.02	45,001.38	0.00	405,219.40
51270	VESTUARIO, BLANCOS, PRENDAS DE	8,726.10	0.00	0.00	8,726.10
51290	HERRAMIENTAS, REFACCIONES Y ACC	12,069.42	5,283.20	0.16	17,352.46
51310	SERVICIOS BÁSICOS	649,934.80	76,006.11	0.00	725,940.91
51320	SERVICIOS DE ARRENDAMIENTO	51,092.81	7,378.53	0.00	58,471.34
51330	SERVICIOS PROFESIONALES, CIENTÍ	1,915,780.37	262,238.34	0.00	2,178,018.71
51340	SERVICIOS FINANCIEROS, BANCARIO	81,629.72	69,651.70	0.00	151,281.42
51350	SERVICIOS DE INSTALACIÓN, REPAR	722,095.83	191,661.87	0.00	913,757.70
51360	SERVICIOS DE COMUNICACIÓN SOCIA	66,380.03	15,360.01	0.01	81,740.03
51370	SERVICIOS DE TRASLADO Y VIÁTICO	47,989.80	0.00	0.00	47,989.80
51380	SERVICIOS OFICIALES	12,220.10	0.00	0.00	12,220.10
51390	OTROS SERVICIOS GENERALES	204,602.26	57,251.00	32,890.00	228,963.26
52420	BECAS	176,000.00	0.00	0.00	176,000.00
55132	DEPRECIACIÓN DE EDIFICIOS NO RE	1,155,577.84	144,447.23	0.00	1,300,025.07
55151	DEPRECIACIÓN DE MOBILIARIO Y EQ	253,931.72	8,165,376.32	8,106,109.19	313,198.85
55152	DEPRECIACIÓN DE MOBILIARIO Y EQ	38,460.50	1,913,115.76	1,899,602.31	51,973.95
55153	DEPRECIACIÓN DE EQUIPO E INSTRU	31,526.04	2,155,460.95	2,121,681.94	65,305.05
55154	DEPRECIACIÓN DE EQUIPO DE TRANS	42,359.04	868,081.21	861,307.62	49,132.63
55156	DEPRECIACIÓN DE MAQUINARIA, OTR	156,501.20	1,618,765.57	1,594,545.62	180,721.15
55171	AMORTIZACIÓN DE SOFTWARE	7,366.00	1,089,467.60	1,096,833.60	0.00
55174	AMORTIZACIÓN DE LICENCIAS	29,361.60	317,579.94	281,839.87	65,101.67
81110	LEY DE INGRESOS ESTIMADA	33,499,121.00	0.00	0.00	33,499,121.00
81210	LEY DE INGRESOS POR EJECUTAR	-10,095,398.00	3,257,383.77	238,598.77	-7,076,613.00
81310	MODIFICACIONES A LA LEY DE INGR	-4,055,703.13	238,598.77	226,880.00	-4,043,984.36
81410	LEY DE INGRESOS DEVENGADA	0.00	3,030,503.77	3,030,503.77	0.00
81510	LEY DE INGRESOS RECAUDADA	-19,348,019.87	0.00	3,030,503.77	-22,378,523.64
82110	PRESUPUESTO DE EGRESOS APROBADO	-33,499,121.00	0.00	0.00	-33,499,121.00
82210	PRESUPUESTO DE EGRESOS POR EJER	-101,139,851.43	862,720.73	15,633,703.59	-115,910,834.29
82310	MODIFICACIONES AL PRESUPUESTO D	2,001,470.75	409,046.92	420,765.69	1,989,751.98
82410	PRESUPUESTO DE EGRESOS COMPROME	115,316,549.20	15,669,407.77	2,956,647.38	128,029,309.59
82510	PRESUPUESTO DE EGRESOS DEVENGAD	71,494.03	2,995,258.43	2,945,649.31	121,103.15
82610	PRESUPUESTO DE EGRESOS EJERCIDO	182,258.95	2,943,821.75	2,919,919.42	206,161.28
82710	PRESUPUESTO DE EGRESOS PAGADO	17,067,199.50	2,439,353.33	442,923.54	19,063,629.29
99999	ADQUISICION DE BIENES MUEBLES	0.00	21,746,382.88	21,746,382.88	0.00
		0.00	122,629,715.90	122,629,715.90	0.00



M. en E. Arturo Adolfo Vallejo Casanova
Rector



C.P. Fabiola Velázquez Chaparro
Dirección de Administración y Finanzas

BALANZA DE COMPROBACIÓN A DETALLE AL 30 DE SEPTIEMBRE 2020

Plan de Cuentas	Objeto del Gasto	Descripción Objeto del Gasto	Saldo Inicial	Actv Período	Saldo Final
11112	1112003	Fondo Fijo Recursos Humanos Materiales Y	15,000.00	0.00	15,000.00
11121	1114003	Recursos Propios 0194024885	488,024.94	90,420.59	578,445.53
11121	1114004	Recursos Promep 0194024583	752,712.71	2,292.83	755,005.54
11121	1114024	Recurso Propio Títulos y Cédulas 0112137	1,139,175.64	15,920.14	1,155,095.78
11121	1114031	Rec. Fed. EtIq. PFCE cta.0114063600	526,442.81	1,589.78	528,032.59
11121	1114035	Rec. Est. 2020 cta. 0114682467	2,070,333.56	-412,539.40	1,657,794.16
11121	1114036	Rec. Fed- 2020 cta. 0114682327	448,590.36	1,050,497.14	1,499,087.50
11121	1114039	Rec Propio Concyteq 21_2020 0115449421	0.52	0.29	0.81
11229	1229001	Subsidio Al Empleo	0.40	0.00	0.40
11231	1231001	DEUDORES DIVERSOS	99,979.10	-2,243.50	97,735.60
11311	1311001	ANTICIPO A PROVEEDORES	43,025.44	74,595.97	117,621.41
12331	1C31001	Edificios Y Locales	52,053,054.38	0.00	52,053,054.38
12411	1D11001	Muebles De Oficina Y Estantería	1,947,617.96	7,292.66	1,954,910.62
12412	1D12001	Muebles, Excepto De Oficina Y Estantería	539,048.41	96,493.04	635,541.45
12413	1D13001	Equipo De Cómputo Y De Tecnologías De La	6,748,845.97	583,094.09	7,331,940.06
12413	5515011	Equipo De Cómputo Y De Tecnología	27,388.19	0.00	27,388.19
12413	5515011	Equipo De Cómputo Y De Tecnología	69,740.75	0.00	69,740.75
12413	5515011	Equipo De Cómputo Y De Tecnología	20,666.33	0.00	20,666.33
12413	5515011	Equipo De Cómputo Y De Tecnología	7,483.04	0.00	7,483.04
12419	1D19001	Otros Mobiliarios Y Equipos De Administr	402,244.55	896,937.29	1,299,181.84
12421	1D21001	Equipos Y Aparatos Audiovisuales	761,172.29	-320,433.35	440,738.94
12422	1D22001	Aparatos Deportivos	4,300.00	0.00	4,300.00
12423	1D23001	Cámaras Fotográficas Y De Vídeo	480,488.56	-120,190.50	360,298.06
12429	1D29001	Otro Mobiliario Y Equipo Educativo Y R	2,417,590.88	-1,282,159.28	1,135,431.60
12431	1D31001	Equipo Médico Y De Laboratorio	2,369,743.63	138,322.50	2,508,066.13
12431	5531011	Equipo Médico Y De Laboratorio	6,202.50	0.00	6,202.50
12432	1D32001	INSTRUMENTAL MEDICO Y DE LABORATORIO	4,848.80	8,408.50	13,257.30
12441	1D41001	Vehículos Y Equipo Terrestre	1,984,941.99	0.00	1,984,941.99
12449	1D49001	OTROS EQUIPOS DE TRANSPORTE	9,860.00	0.00	9,860.00
12461	1D61001	Maquinaria y equipo agropecuario	94,033.99	54,888.66	148,922.65
12462	1D62001	Maquinaria y equipo industrial	5,122.33	26,240.00	31,362.33
12464	1D64001	Sistemas De Aire Acondicionado, Calefacc	203,107.32	0.00	203,107.32
12465	1D65001	Equipo De Comunicación Y Telecomunicació	104,388.98	421,411.09	525,800.07
12466	1D66001	Equipos De Generación Eléctrica, Aparato	73,139.16	142,641.08	215,780.24
12467	1D67001	Herramientas Y Máquinas-Herramienta	1,415,225.30	-119,894.43	1,295,330.87
12469	1D69001	Otros Equipos	533,052.73	-533,052.73	0.00
12511	1E11001	Software	1,295,962.60	-213,846.00	1,082,116.60
12541	1E41001	Licencias informáticas e intelectuales	220,168.00	213,846.00	434,014.00
12612	1F12332	Depreciación Acumulada De edificaciones	-11,121,543.20	-144,447.23	-11,265,990.43
12631	1F31D11	Depreciación Acumulada De muebles De Ofi	-317,629.89	-4,633.55	-322,263.44
12631	1F31D12	Depreciación Acumulada De Muebles, Excep	-255,984.18	-66,842.27	-322,826.45
12631	1F31D13	Depreciación Acumulada De equipo De Cómp	-6,351,900.26	-241,631.35	-6,593,531.61
12631	1F31D19	Depreciación Acumulada De otros Mobiliar	-154,165.34	-518,657.76	-672,823.10
12632	1F32D21	Depreciación Acumulada De equipos Y Apar	-731,557.05	332,582.40	-398,974.65
12632	1F32D22	Depreciación Acumulada De Aparatos Depor	-4,300.04	1.04	-4,299.00
12632	1F32D23	Depreciación Acumulada De cámaras Fotogr	-442,263.22	90,976.97	-351,286.25
12632	1F32D29	Depreciación Acumulada De otro Mobiliari	-1,806,911.78	686,816.42	-1,120,095.36
12633	1F33D31	Depreciación Acumulada De equipo Médico	-2,055,519.25	-55,969.30	-2,111,488.55
12633	1F33D32	Depreciación Acumulada de Instrumental M	-3,959.78	-8,486.58	-12,446.36
12634	1F34D41	Depreciación Acumulada De vehículos Y Eq	-816,980.07	-5,291.42	-822,271.49
12634	1F34D49	Depreciación Acumulada De Otros Equipos	-985.98	-2,464.70	-3,450.68
12636	1F36D61	Depreciación Acumulada De Maquinaria y e	-16,665.42	-24,273.69	-40,939.11
12636	1F36D62	Depreciación Acumulada De Maquinaria y e	-938.74	-17,005.94	-17,944.68
12636	1F36D64	Depreciación Acumulada De sistemas De Ai	-109,607.15	1,017.90	-108,589.25
12636	1F36D65	Depreciación Acumulada De equipo De Comu	-40,942.63	-246,872.43	-287,815.06
12636	1F36D66	Depreciación Acumulada De equipos De Gen	-46,003.52	-110,483.52	-156,487.04

BALANZA DE COMPROBACIÓN A DETALLE AL 30 DE SEPTIEMBRE 2020

Plan de Cuentas	Objeto del Gasto	Descripción Objeto del Gasto	Saldo Inicial	Actv Período	Saldo Final
12636	1F36D67	Depreciación Acumulada De herramientas Y	-815,887.75	-34,601.48	-850,489.23
12636	1F36D69	Depreciación Acumulada De Otros Equipos	-222,526.23	222,526.23	0.00
12651	1F51E11	Depreciación Acumulada De software	-1,281,230.66	199,129.06	-1,082,101.60
12654	1F54E41	Depreciación Acumulada De Licencias Info	-99,095.42	-189,122.92	-288,218.34
21121	2121001	PROVEEDORES	-71,492.70	-49,609.08	-121,101.78
21171	2171001	I.S.P.T.	-195,675.29	-0.34	-195,675.63
21171	2171003	IMPUESTOS Y RETENCIONES POR PAGAR EN HON	-17,647.55	-319.80	-17,967.35
21172	2172001	I.M.S.S.	-52,672.67	43,560.82	-9,111.85
21179	2179001	Otras Retenciones De Nomina	-40,368.00	0.00	-40,368.00
21179	2179003	Provisión de Factura	-1,318,224.28	146,398.47	-1,171,825.81
31121	3321000	BIENES INMUEBLES E INFRAESTRUCTURA	-52,053,054.38	0.00	-52,053,054.38
31131	3131D11	Muebles de oficina y estantería	-1,433,248.62	0.00	-1,433,248.62
31131	3131D12	Muebles, excepto de oficina y estantería	-13,398.00	0.00	-13,398.00
31131	3131D13	Equipo de cómputo y de tecnologías de la	-3,521,592.27	0.00	-3,521,592.27
31131	3131D19	Otros mobiliarios y equipos de administr	-16,843.60	0.00	-16,843.60
31131	3131D21	Equipos y aparatos audiovisuales	-343,415.28	0.00	-343,415.28
31131	3131D23	Cámaras fotográficas y de video	-353,046.22	0.00	-353,046.22
31131	3131D29	Otro mobiliario y equipo educacional y r	-2,313,098.08	0.00	-2,313,098.08
31131	3131D31	Equipo médico y de laboratorio	-2,135,094.31	0.00	-2,135,094.31
31131	3131D41	Vehículos y equipo terrestre	-1,667,248.99	0.00	-1,667,248.99
31131	3131D64	Sistemas de aire acondicionado, calefacc	-6,264.00	0.00	-6,264.00
31131	3131D66	Equipos de generación eléctrica, aparato	-31,801.40	0.00	-31,801.40
31131	3131D67	Herramientas y máquinas-herramienta	-1,204,410.65	0.00	-1,204,410.65
31141	3141000	Software	-1,053,785.68	0.00	-1,053,785.68
32211	3B11001	Resultado De Ejercicios Anteriores	15,599,719.67	-172,640.31	15,427,079.36
41510	4510401	Rendimientos Estatales	-48.40	-16.75	-65.15
41510	4510402	Rendimientos Federales	-122.31	-8.09	-130.40
41510	4510403	Rendimientos Propios	-36,722.60	-3,497.31	-40,219.91
41510	4510404	Rendimientos Promep	-20,040.50	-2,292.83	-22,333.33
41510	4510406	Rendimientos PFCE	-11,142.09	-1,589.78	-12,731.87
41510	4510407	Rendimientos Prodep	-3.71	0.00	-3.71
41730	4710201	Examen De Admisión	-113,785.00	-9,680.00	-123,465.00
41730	4710202	Inscripciones	-293,869.00	-63,450.00	-357,319.00
41730	4710203	Reinscripciones	-1,378,691.00	-141,905.00	-1,520,596.00
41730	4710204	Constancia De Estudios	-10,142.00	-2,210.00	-12,352.00
41730	4710205	Reposición De Credencial Alumno	-1,307.00	0.00	-1,307.00
41730	4710206	Kárdex	-11,162.00	-1,615.00	-12,777.00
41730	4710208	Examen Extraordinario	-82,569.00	-7,644.00	-90,213.00
41730	4710209	Trámite De Titulación Tsu	-22,202.00	-12,444.00	-34,646.00
41730	4710211	Curso De Idioma Sabatino Para Público E	-19,998.00	0.00	-19,998.00
41730	4710212	Curso De Idioma Sabatino Para Alumnos Y	-12,772.00	0.00	-12,772.00
41730	4710213	Curso De Idioma Sabatino Por Hijo De Tra	-2,415.00	0.00	-2,415.00
41730	4710218	Certificado de estudios	-1,194.00	0.00	-1,194.00
41730	4710221	Trámite de equivalencia de estudios	-1,995.00	0.00	-1,995.00
41730	4710227	Acta de Exención de Examen Profesional	-22,875.00	-16,895.00	-39,770.00
41730	4710228	SERVICIOS TECNOLÓGICOS	-1,000.00	0.00	-1,000.00
41730	4710229	Inscripción a Ingeniería	-109,480.00	-24,955.00	-134,435.00
41730	4710230	Reinscripción a Ingeniería	-475,550.00	-87,745.00	-563,295.00
41730	4710231	Constancia de Titulación	-1,573.00	-242.00	-1,815.00
41730	4710236	Duplicado de Certificado de Estudios	-359.00	0.00	-359.00
41730	4710238	Duplicado de acta de exención de examen	-117.00	0.00	-117.00
41730	4710240	Penalización por mora de Reinscripción I	-20,680.00	0.00	-20,680.00
41730	4710241	Penalización por mora de Reinscripción T	-31,668.00	0.00	-31,668.00
41730	4710244	Curso de Idiomas Estudiantes en General	-13,200.00	0.00	-13,200.00
42130	4710215	Convenios De Colaboración Académica	-75,000.00	0.00	-75,000.00
42130	4930102	Por Medio De La Federación	-7,284,442.00	-1,062,389.00	-8,346,831.00

BALANZA DE COMPROBACIÓN A DETALLE AL 30 DE SEPTIEMBRE 2020

Plan de Cuentas	Objeto del Gasto	Descripción Objeto del Gasto	Saldo Inicial	Actv Período	Saldo Final
42210	4910201	Aportaciones Estatales	-9,262,389.00	-1,587,611.00	-10,850,000.00
43990	4710217	Otros Ingresos	-29,506.26	-4,314.01	-33,820.27
51110	5113011	Sueldo Base Al Personal Permanente	527,472.90	0.00	527,472.90
51110	5113011	Sueldo Base Al Personal Permanente	497,861.38	128,442.60	626,303.98
51110	5113011	Sueldo Base Al Personal Permanente	244,548.60	0.00	244,548.60
51110	5113011	Sueldo Base Al Personal Permanente	236,718.60	60,158.40	296,877.00
51110	5113011	Sueldo Base Al Personal Permanente	1,791,846.30	0.00	1,791,846.30
51110	5113011	Sueldo Base Al Personal Permanente	1,709,238.12	437,684.70	2,146,922.82
51110	5113011	Sueldo Base Al Personal Permanente	125,093.40	0.00	125,093.40
51110	5113011	Sueldo Base Al Personal Permanente	117,263.40	30,294.60	147,558.00
51110	5113011	Sueldo Base Al Personal Permanente	2,153,571.26	0.00	2,153,571.26
51110	5113011	Sueldo Base Al Personal Permanente	2,081,071.86	525,974.70	2,607,046.56
51130	5131011	Prima quinquenal por años de servicios e	4,327.92	0.00	4,327.92
51130	5131011	Prima quinquenal por años de servicios e	4,327.92	1,081.98	5,409.90
51130	5131011	Prima quinquenal por años de servicios e	13,029.84	0.00	13,029.84
51130	5131011	Prima quinquenal por años de servicios e	13,029.84	3,257.46	16,287.30
51130	5131011	Prima quinquenal por años de servicios e	2,202.32	0.00	2,202.32
51130	5131011	Prima quinquenal por años de servicios e	2,202.32	550.58	2,752.90
51130	5131011	Prima quinquenal por años de servicios e	34,187.20	0.00	34,187.20
51130	5131011	Prima quinquenal por años de servicios e	34,187.20	8,546.80	42,734.00
51130	5132011	Primas De Vacaciones Y Dominical	44,954.94	0.00	44,954.94
51130	5132011	Primas De Vacaciones Y Dominical	21,055.44	0.00	21,055.44
51130	5132011	Primas De Vacaciones Y Dominical	153,189.66	0.00	153,189.66
51130	5132011	Primas De Vacaciones Y Dominical	10,603.12	0.00	10,603.12
51130	5132011	Primas De Vacaciones Y Dominical	183,135.83	0.00	183,135.83
51130	5132011	Primas De Vacaciones Y Dominical	3,112.92	0.00	3,112.92
51130	5132031	Gratificación De Fin De Año	10,376.40	0.00	10,376.40
51140	5141021	Cuotas Del IMSS	62,239.21	0.00	62,239.21
51140	5141021	Cuotas Del IMSS	58,230.50	15,952.88	74,183.38
51140	5141021	Cuotas Del IMSS	26,932.66	0.00	26,932.66
51140	5141021	Cuotas Del IMSS	24,776.39	6,882.98	31,659.37
51140	5141021	Cuotas Del IMSS	208,820.47	0.00	208,820.47
51140	5141021	Cuotas Del IMSS	195,852.45	51,995.37	247,847.82
51140	5141021	Cuotas Del IMSS	15,285.24	0.00	15,285.24
51140	5141021	Cuotas Del IMSS	15,758.47	3,923.38	19,681.85
51140	5141021	Cuotas Del IMSS	218,417.32	0.00	218,417.32
51140	5141021	Cuotas Del IMSS	203,082.19	57,365.65	260,447.84
51140	5143011	Aportaciones Al Sistema De Ahorro Para E	33,241.88	0.00	33,241.88
51140	5143011	Aportaciones Al Sistema De Ahorro Para E	32,625.59	-2,626.22	29,999.37
51140	5143011	Aportaciones Al Sistema De Ahorro Para E	15,636.02	0.00	15,636.02
51140	5143011	Aportaciones Al Sistema De Ahorro Para E	15,277.72	-1,230.05	14,047.67
51140	5143011	Aportaciones Al Sistema De Ahorro Para E	114,405.89	0.00	114,405.89
51140	5143011	Aportaciones Al Sistema De Ahorro Para E	112,195.45	-10,884.26	101,311.19
51140	5143011	Aportaciones Al Sistema De Ahorro Para E	7,822.28	0.00	7,822.28
51140	5143011	Aportaciones Al Sistema De Ahorro Para E	7,659.94	-619.42	7,040.52
51140	5143011	Aportaciones Al Sistema De Ahorro Para E	124,324.97	0.00	124,324.97
51140	5143011	Aportaciones Al Sistema De Ahorro Para E	120,600.29	-7,867.67	112,732.62
51140	5144011	Seguro De Vida	4,528.31	0.00	4,528.31
51140	5144011	Seguro De Vida	970.14	0.00	970.14
51140	5144011	Seguro De Vida	17,739.77	0.00	17,739.77
51140	5144011	Seguro De Vida	909.26	0.00	909.26
51140	5144011	Seguro De Vida	31,412.14	0.00	31,412.14
51150	5154011	Pago por fallecimiento de padres, cónyug	3,300.00	0.00	3,300.00
51150	5154021	Ayuda adquisición de lentes	24,945.26	11,899.95	36,845.21
51150	5154061	Despensa	22,400.00	0.00	22,400.00
51150	5154061	Despensa	22,400.00	5,600.00	28,000.00

BALANZA DE COMPROBACIÓN A DETALLE AL 30 DE SEPTIEMBRE 2020

Plan de Cuentas	Objeto del Gasto	Descripción Objeto del Gasto	Saldo Inicial	Actv Período	Saldo Final
51150	5154061	Despensa	6,400.00	0.00	6,400.00
51150	5154061	Despensa	6,400.00	1,600.00	8,000.00
51150	5154061	Despensa	67,200.00	0.00	67,200.00
51150	5154061	Despensa	67,200.00	16,800.00	84,000.00
51150	5154061	Despensa	6,400.00	0.00	6,400.00
51150	5154061	Despensa	6,400.00	1,600.00	8,000.00
51150	5154061	Despensa	70,800.00	0.00	70,800.00
51150	5154061	Despensa	71,680.00	17,600.00	89,280.00
51150	5154071	Despensa Especial	38,532.78	0.00	38,532.78
51150	5154071	Despensa Especial	18,047.52	0.00	18,047.52
51150	5154071	Despensa Especial	131,305.41	0.00	131,305.41
51150	5154071	Despensa Especial	9,088.38	0.00	9,088.38
51150	5154071	Despensa Especial	157,792.41	0.00	157,792.41
51210	5211011	Materiales Útiles Y Equipos Menores De O	941.16	0.00	941.16
51210	5211011	Materiales Útiles Y Equipos Menores De O	8,764.66	423.00	9,187.66
51210	5214011	Mat. Útiles Y Equipo Menores De Tecnolo	32,279.09	4,892.37	37,171.46
51210	5215011	Material Impreso e información digital.	28,873.79	0.00	28,873.79
51210	5215011	Material Impreso e información digital.	321,153.19	1,397.80	322,550.99
51210	5216011	Material De Limpieza	43,191.67	0.00	43,191.67
51210	5216011	Material De Limpieza	1,738.84	0.00	1,738.84
51220	5221011	Productos Alimenticios Para Personas	6,064.31	0.00	6,064.31
51220	5221021	Productos alimenticios para el personal	412.01	0.00	412.01
51220	5222011	Productos alimenticios para animales	1,519.00	0.00	1,519.00
51220	5222011	Productos alimenticios para animales	1,972.00	0.00	1,972.00
51240	5246011	Material Eléctrico Y Electrónico	696.00	0.00	696.00
51240	5249021	Otros Materiales Y Artículos De Construc	941.31	0.00	941.31
51240	5249021	Otros Materiales Y Artículos De Construc	168.00	0.00	168.00
51250	5252011	Fertilizantes, pesticidas y otros agroqu	279.96	2,301.69	2,581.65
51250	5253011	Vacunas	750.00	0.00	750.00
51250	5253031	Medicinas Y Productos Farmacéuticos	5,087.76	0.00	5,087.76
51250	5253031	Medicinas Y Productos Farmacéuticos	994.80	0.00	994.80
51250	5253031	Medicinas Y Productos Farmacéuticos	3,819.88	0.00	3,819.88
51250	5255041	Otros Materiales, Accesorios Y Suministr	3,439.98	0.00	3,439.98
51260	5261011	Combustibles, Lubricantes Y Aditivos Par	190,218.02	1.38	190,219.40
51260	5261011	Combustibles, Lubricantes Y Aditivos Par	170,000.00	45,000.00	215,000.00
51270	5272011	Prendas De Seguridad Y Protección Person	7,331.20	0.00	7,331.20
51270	5275011	Blancos Y Otros Productos Textiles, Exce	1,394.90	0.00	1,394.90
51290	5291011	Herramientas Menores	2,631.83	0.00	2,631.83
51290	5291011	Herramientas Menores	263.90	0.00	263.90
51290	5292011	Refacciones Y Accesorios Menores De Edif	919.56	0.00	919.56
51290	5292011	Refacciones Y Accesorios Menores De Edif	0.00	4,083.20	4,083.20
51290	5294011	Refacciones Y Accesorios menores De Equi	4,903.86	0.00	4,903.86
51290	5294011	Refacciones Y Accesorios menores De Equi	2,219.27	0.00	2,219.27
51290	5298011	Refacciones y accesorios menores de maqu	1,131.00	0.00	1,131.00
51290	5298011	Refacciones y accesorios menores de maqu	0.00	1,199.84	1,199.84
51310	5311011	Energía Eléctrica	209,693.00	27,637.00	237,330.00
51310	5313011	Agua	38,860.00	0.00	38,860.00
51310	5315011	Telefonía Celular	400.00	0.00	400.00
51310	5317011	Servicio De Acceso De Internet, Redes Y	10,147.68	0.00	10,147.68
51310	5317011	Servicio De Acceso De Internet, Redes Y	0.00	2,839.11	2,839.11
51310	5317011	Servicio De Acceso De Internet, Redes Y	27,380.64	0.00	27,380.64
51310	5317011	Servicio De Acceso De Internet, Redes Y	363,453.48	45,530.00	408,983.48
51320	5323011	Arrendamiento De Mobiliario Y	47,162.81	7,378.53	54,541.34
51320	5327011	Arrendamiento de activos intangibles	3,930.00	0.00	3,930.00
51330	5331011	Servicios Legales De Contabilidad, Audit	19,799.99	0.00	19,799.99
51330	5331011	Servicios Legales De Contabilidad, Audit	79,221.77	0.00	79,221.77

BALANZA DE COMPROBACIÓN A DETALLE AL 30 DE SEPTIEMBRE 2020

Plan de Cuentas	Objeto del Gasto	Descripción Objeto del Gasto	Saldo Inicial	Actv Período	Saldo Final
51330	5333031	Otros Servicios Técnicos O Profesionales	7,843.99	0.00	7,843.99
51330	5333031	Otros Servicios Técnicos O Profesionales	1,215,755.76	177,801.94	1,393,557.70
51330	5333031	Otros Servicios Técnicos O Profesionales	19,362.76	0.00	19,362.76
51330	5333031	Otros Servicios Técnicos O Profesionales	197,664.00	30,624.00	228,288.00
51330	5336011	Impresiones De Documentos Oficiales Para	1,566.00	0.00	1,566.00
51330	5336041	Servicio De Fotocopiado, Digitalización	100.00	0.00	100.00
51330	5336061	Otros Servicios De Apoyo Administrativo	76.10	0.00	76.10
51330	5338011	Servicios De Vigilancia	374,040.00	53,360.00	427,400.00
51330	5339011	Servicios profesionales, científicos y t	0.00	452.40	452.40
51330	5339011	Servicios profesionales, científicos y t	350.00	0.00	350.00
51340	5341011	Servicios Financieros Y Bancarios	30,758.24	3,989.99	34,748.23
51340	5341011	Servicios Financieros Y Bancarios	1,165.80	0.00	1,165.80
51340	5345011	Seguro De Bienes Patrimoniales	49,705.68	65,661.71	115,367.39
51350	5351011	Conservación Y Mantenimiento Menor De In	27,980.36	0.00	27,980.36
51350	5351011	Conservación Y Mantenimiento Menor De In	274,629.69	0.00	274,629.69
51350	5351011	Conservación Y Mantenimiento Menor De In	36,980.80	159,529.87	196,510.67
51350	5355011	Reparación Y Mantenimiento De Equipo De	108,381.24	0.00	108,381.24
51350	5357011	Instalación, reparación y mantenimiento	23,911.74	0.00	23,911.74
51350	5358011	Servicio De Limpieza Y Manejo De Desecho	10,440.00	0.00	10,440.00
51350	5358011	Servicio De Limpieza Y Manejo De Desecho	220,284.00	29,580.00	249,864.00
51350	5359011	Servicios De Jardinería Y Fumigación	19,488.00	2,552.00	22,040.00
51360	5366011	Servicio de creación y difusión de conte	66,380.03	15,360.00	81,740.03
51370	5372011	Pasajes terrestres estatales	70.00	0.00	70.00
51370	5372011	Pasajes terrestres estatales	1,587.00	0.00	1,587.00
51370	5372021	Pasajes Terrestres Nacionales	28,247.83	0.00	28,247.83
51370	5375021	Viáticos Nacionales En El País	18,084.97	0.00	18,084.97
51380	5383011	Congresos Y Convenciones	2,600.00	0.00	2,600.00
51380	5385011	Gastos De Representación	9,620.10	0.00	9,620.10
51390	5339011	Servicios profesionales, científicos y t	420.00	0.00	420.00
51390	5392011	Impuestos Y Derechos	5,640.00	0.00	5,640.00
51390	5392011	Impuestos Y Derechos	690.00	0.00	690.00
51390	5395011	Penas, multas, accesorios y actualizacio	5,132.26	0.00	5,132.26
51390	5398011	Impuesto A La Nómina	10,304.00	0.00	10,304.00
51390	5398011	Impuesto A La Nómina	10,588.00	2,656.00	13,244.00
51390	5398011	Impuesto A La Nómina	4,691.00	0.00	4,691.00
51390	5398011	Impuesto A La Nómina	4,886.00	1,214.00	6,100.00
51390	5398011	Impuesto A La Nómina	34,866.00	0.00	34,866.00
51390	5398011	Impuesto A La Nómina	35,970.00	8,999.00	44,969.00
51390	5398011	Impuesto A La Nómina	2,479.00	0.00	2,479.00
51390	5398011	Impuesto A La Nómina	2,529.00	638.00	3,167.00
51390	5398011	Impuesto A La Nómina	42,411.00	0.00	42,411.00
51390	5398011	Impuesto A La Nómina	43,996.00	10,854.00	54,850.00
52420	5442021	Becas Estudiantes	176,000.00	0.00	176,000.00
55132	1133222	Depreciación De Edificaciones Educativas	1,155,577.84	144,447.23	1,300,025.07
55151	1D11002	Depreciación De Muebles De Oficina Y Est	40,409.12	1,609.45	42,018.57
55151	1D12002	Depreciación De Muebles, Excepto De Ofic	35,936.56	11,724.88	47,661.44
55151	1D13002	Depreciación De Equipo De Cómputo Y De T	151,892.68	-8,166.81	143,725.87
55151	1D19002	Depreciación De Otros Mobiliarios y Equi	25,693.36	54,099.61	79,792.97
55152	1D21002	Depreciación De Equipos Y Aparatos Audio	20,280.66	9,110.74	29,391.40
55152	1D23002	Depreciación De Cámaras Fotográficas Y D	18,179.84	-1,307.46	16,872.38
55152	1D29002	Depreciación De Otro Mobiliario Y Equipo	0.00	5,710.17	5,710.17
55153	1D31002	Depreciación De Equipo Médico Y De Labor	30,879.56	33,698.33	64,577.89
55153	1D32002	Depreciación De Instrumental Medico y de	646.48	80.68	727.16
55154	1D41002	Depreciación De Vehículos Y Equipo Terre	42,359.04	5,294.75	47,653.79
55154	1D49002	Depreciación De Otros Equipos de Transpo	0.00	1,478.84	1,478.84
55156	1D61002	Depreciación de Maquinaria y equipo agro	6,266.40	4,902.32	11,168.72

BALANZA DE COMPROBACIÓN A DETALLE AL 30 DE SEPTIEMBRE 2020

Plan de Cuentas	Objeto del Gasto	Descripción Objeto del Gasto	Saldo Inicial	Actv Período	Saldo Final
55156	1D62002	Depreciación de Maquinaria y equipo indu	341.36	2,010.40	2,351.76
55156	1D64002	Depreciación De Sistemas De Aire Acondic	13,540.48	1,692.11	15,232.59
55156	1D65002	Depreciación De Equipo De Comunicación Y	6,959.28	32,471.92	39,431.20
55156	1D66002	Depreciación De Equipos De Generación El	4,875.92	11,306.80	16,182.72
55156	1D67002	Depreciación De Herramientas Y Máquinas-	88,981.44	7,372.72	96,354.16
55156	1D69002	Depreciación de otros Equipos	35,536.32	-35,536.32	0.00
55171	1E11002	Depreciación De Software	7,366.00	-7,366.00	0.00
55174	1E41002	Depreciación Licencias Informáticas e in	29,361.60	35,740.07	65,101.67
81110	4710203	Reinscripciones	8,306,578.00	0.00	8,306,578.00
81110	4910201	Aportaciones Estatales	14,493,002.00	0.00	14,493,002.00
81110	4930102	Por Medio De La Federación	10,699,541.00	0.00	10,699,541.00
81210	4710201	Examen De Admisión	-1,210.00	0.00	-1,210.00
81210	4710203	Reinscripciones	-1,445,895.00	368,785.00	-1,077,110.00
81210	4710204	Constancia De Estudios	-85.00	0.00	-85.00
81210	4710206	Kárdex	-170.00	0.00	-170.00
81210	4710241	Penalización por mora de Reinscripción T	-2,326.00	0.00	-2,326.00
81210	4910201	Aportaciones Estatales	-5,230,613.00	1,587,611.00	-3,643,002.00
81210	4930102	Por Medio De La Federación	-3,415,099.00	1,062,389.00	-2,352,710.00
81310	4510401	Rendimientos Estatales	48.40	16.75	65.15
81310	4510402	Rendimientos Federales	122.31	8.09	130.40
81310	4510403	Rendimientos Propios	36,722.60	3,497.31	40,219.91
81310	4510404	Rendimientos Promep	20,040.50	2,292.83	22,333.33
81310	4510406	Rendimientos PFCE	11,142.09	1,589.78	12,731.87
81310	4510407	Rendimientos Prodep	3.71	0.00	3.71
81310	4710201	Examen De Admisión	114,995.00	9,680.00	124,675.00
81310	4710202	Inscripciones	293,869.00	63,450.00	357,319.00
81310	4710203	Reinscripciones	-5,481,992.00	-226,880.00	-5,708,872.00
81310	4710204	Constancia De Estudios	10,227.00	2,210.00	12,437.00
81310	4710205	Reposición De Credencial Alumno	1,307.00	0.00	1,307.00
81310	4710206	Kárdex	11,332.00	1,615.00	12,947.00
81310	4710208	Examen Extraordinario	82,569.00	7,644.00	90,213.00
81310	4710209	Trámite De Titulación Tsu	22,202.00	12,444.00	34,646.00
81310	4710211	Curso De Idioma Sabatino Para Público E	19,998.00	0.00	19,998.00
81310	4710212	Curso De Idioma Sabatino Para Alumnos Y	12,772.00	0.00	12,772.00
81310	4710213	Curso De Idioma Sabatino Por Hijo De Tra	2,415.00	0.00	2,415.00
81310	4710215	Convenios De Colaboración Académica	75,000.00	0.00	75,000.00
81310	4710217	Otros Ingresos	29,506.26	4,314.01	33,820.27
81310	4710218	Certificado de estudios	1,194.00	0.00	1,194.00
81310	4710221	Trámite de equivalencia de estudios	1,995.00	0.00	1,995.00
81310	4710227	Acta de Exención de Examen Profesional	22,875.00	16,895.00	39,770.00
81310	4710228	SERVICIOS TECNOLÓGICOS	1,000.00	0.00	1,000.00
81310	4710229	Inscripción a Ingeniería	109,480.00	24,955.00	134,435.00
81310	4710230	Reinscripción a Ingeniería	475,550.00	87,745.00	563,295.00
81310	4710231	Constancia de Titulación	1,573.00	242.00	1,815.00
81310	4710236	Duplicado de Certificado de Estudios	359.00	0.00	359.00
81310	4710238	Duplicado de acta de exención de examen	117.00	0.00	117.00
81310	4710240	Penalización por mora de Reinscripción I	20,680.00	0.00	20,680.00
81310	4710241	Penalización por mora de Reinscripción T	33,994.00	0.00	33,994.00
81310	4710244	Curso de Idiomas Estudiantes en General	13,200.00	0.00	13,200.00
81510	4510401	Rendimientos Estatales	-48.40	-16.75	-65.15
81510	4510402	Rendimientos Federales	-122.31	-8.09	-130.40
81510	4510403	Rendimientos Propios	-36,722.60	-3,497.31	-40,219.91
81510	4510404	Rendimientos Promep	-20,040.50	-2,292.83	-22,333.33
81510	4510406	Rendimientos PFCE	-11,142.09	-1,589.78	-12,731.87
81510	4510407	Rendimientos Prodep	-3.71	0.00	-3.71
81510	4710201	Examen De Admisión	-113,785.00	-9,680.00	-123,465.00

BALANZA DE COMPROBACIÓN A DETALLE AL 30 DE SEPTIEMBRE 2020

Plan de Cuentas	Objeto del Gasto	Descripción Objeto del Gasto	Saldo Inicial	Actv Período	Saldo Final
81510	4710202	Inscripciones	-293,869.00	-63,450.00	-357,319.00
81510	4710203	Reinscripciones	-1,378,691.00	-141,905.00	-1,520,596.00
81510	4710204	Constancia De Estudios	-10,142.00	-2,210.00	-12,352.00
81510	4710205	Reposición De Credencial Alumno	-1,307.00	0.00	-1,307.00
81510	4710206	Kárdex	-11,162.00	-1,615.00	-12,777.00
81510	4710208	Examen Extraordinario	-82,569.00	-7,644.00	-90,213.00
81510	4710209	Trámite De Titulación Tsu	-22,202.00	-12,444.00	-34,646.00
81510	4710211	Curso De Idioma Sabatino Para Público E	-19,998.00	0.00	-19,998.00
81510	4710212	Curso De Idioma Sabatino Para Alumnos Y	-12,772.00	0.00	-12,772.00
81510	4710213	Curso De Idioma Sabatino Por Hijo De Tra	-2,415.00	0.00	-2,415.00
81510	4710215	Convenios De Colaboración Académica	-75,000.00	0.00	-75,000.00
81510	4710217	Otros Ingresos	-29,506.26	-4,314.01	-33,820.27
81510	4710218	Certificado de estudios	-1,194.00	0.00	-1,194.00
81510	4710221	Trámite de equivalencia de estudios	-1,995.00	0.00	-1,995.00
81510	4710227	Acta de Exención de Examen Profesional	-22,875.00	-16,895.00	-39,770.00
81510	4710228	SERVICIOS TECNOLÓGICOS	-1,000.00	0.00	-1,000.00
81510	4710229	Inscripción a Ingeniería	-109,480.00	-24,955.00	-134,435.00
81510	4710230	Reinscripción a Ingeniería	-475,550.00	-87,745.00	-563,295.00
81510	4710231	Constancia de Titulación	-1,573.00	-242.00	-1,815.00
81510	4710236	Duplicado de Certificado de Estudios	-359.00	0.00	-359.00
81510	4710238	Duplicado de acta de exención de examen	-117.00	0.00	-117.00
81510	4710240	Penalización por mora de Reinscripción I	-20,680.00	0.00	-20,680.00
81510	4710241	Penalización por mora de Reinscripción T	-31,668.00	0.00	-31,668.00
81510	4710244	Curso de Idiomas Estudiantes en General	-13,200.00	0.00	-13,200.00
81510	4910201	Aportaciones Estatales	-9,262,389.00	-1,587,611.00	-10,850,000.00
81510	4930102	Por Medio De La Federación	-7,284,442.00	-1,062,389.00	-8,346,831.00
82110	5113011	Sueldo Base Al Personal Permanente	-737,760.00	0.00	-737,760.00
82110	5113011	Sueldo Base Al Personal Permanente	-737,760.00	0.00	-737,760.00
82110	5113011	Sueldo Base Al Personal Permanente	-351,552.00	0.00	-351,552.00
82110	5113011	Sueldo Base Al Personal Permanente	-351,552.00	0.00	-351,552.00
82110	5113011	Sueldo Base Al Personal Permanente	-2,549,838.00	0.00	-2,549,838.00
82110	5113011	Sueldo Base Al Personal Permanente	-2,549,838.00	0.00	-2,549,838.00
82110	5113011	Sueldo Base Al Personal Permanente	-172,368.00	0.00	-172,368.00
82110	5113011	Sueldo Base Al Personal Permanente	-172,368.00	0.00	-172,368.00
82110	5113011	Sueldo Base Al Personal Permanente	-2,456,958.00	0.00	-2,456,958.00
82110	5113011	Sueldo Base Al Personal Permanente	-3,670,398.00	0.00	-3,670,398.00
82110	5131011	Prima quinquenal por años de servicios e	-6,492.00	0.00	-6,492.00
82110	5131011	Prima quinquenal por años de servicios e	-6,492.00	0.00	-6,492.00
82110	5131011	Prima quinquenal por años de servicios e	-19,514.00	0.00	-19,514.00
82110	5131011	Prima quinquenal por años de servicios e	-19,514.00	0.00	-19,514.00
82110	5131011	Prima quinquenal por años de servicios e	-3,304.00	0.00	-3,304.00
82110	5131011	Prima quinquenal por años de servicios e	-3,304.00	0.00	-3,304.00
82110	5131011	Prima quinquenal por años de servicios e	-51,282.00	0.00	-51,282.00
82110	5131011	Prima quinquenal por años de servicios e	-51,282.00	0.00	-51,282.00
82110	5132011	Primas De Vacaciones Y Dominical	-43,035.00	0.00	-43,035.00
82110	5132011	Primas De Vacaciones Y Dominical	-43,035.00	0.00	-43,035.00
82110	5132011	Primas De Vacaciones Y Dominical	-20,507.00	0.00	-20,507.00
82110	5132011	Primas De Vacaciones Y Dominical	-20,507.00	0.00	-20,507.00
82110	5132011	Primas De Vacaciones Y Dominical	-148,741.00	0.00	-148,741.00
82110	5132011	Primas De Vacaciones Y Dominical	-148,741.00	0.00	-148,741.00
82110	5132011	Primas De Vacaciones Y Dominical	-10,055.00	0.00	-10,055.00
82110	5132011	Primas De Vacaciones Y Dominical	-10,055.00	0.00	-10,055.00
82110	5132011	Primas De Vacaciones Y Dominical	-178,715.00	0.00	-178,715.00
82110	5132011	Primas De Vacaciones Y Dominical	-178,715.00	0.00	-178,715.00
82110	5132031	Gratificación De Fin De Año	-143,454.00	0.00	-143,454.00
82110	5132031	Gratificación De Fin De Año	-143,454.00	0.00	-143,454.00

BALANZA DE COMPROBACIÓN A DETALLE AL 30 DE SEPTIEMBRE 2020

Plan de Cuentas	Objeto del Gasto	Descripción Objeto del Gasto	Saldo Inicial	Actv Período	Saldo Final
82110	5132031	Gratificación De Fin De Año	-68,357.00	0.00	-68,357.00
82110	5132031	Gratificación De Fin De Año	-68,357.00	0.00	-68,357.00
82110	5132031	Gratificación De Fin De Año	-495,802.00	0.00	-495,802.00
82110	5132031	Gratificación De Fin De Año	-495,802.00	0.00	-495,802.00
82110	5132031	Gratificación De Fin De Año	-33,516.00	0.00	-33,516.00
82110	5132031	Gratificación De Fin De Año	-33,516.00	0.00	-33,516.00
82110	5132031	Gratificación De Fin De Año	-595,715.00	0.00	-595,715.00
82110	5132031	Gratificación De Fin De Año	-595,715.00	0.00	-595,715.00
82110	5141021	Cuotas Del IMSS	-79,990.00	0.00	-79,990.00
82110	5141021	Cuotas Del IMSS	-79,990.00	0.00	-79,990.00
82110	5141021	Cuotas Del IMSS	-40,000.00	0.00	-40,000.00
82110	5141021	Cuotas Del IMSS	-40,000.00	0.00	-40,000.00
82110	5141021	Cuotas Del IMSS	-231,000.00	0.00	-231,000.00
82110	5141021	Cuotas Del IMSS	-231,000.00	0.00	-231,000.00
82110	5141021	Cuotas Del IMSS	-17,000.00	0.00	-17,000.00
82110	5141021	Cuotas Del IMSS	-17,000.00	0.00	-17,000.00
82110	5141021	Cuotas Del IMSS	-223,338.00	0.00	-223,338.00
82110	5141021	Cuotas Del IMSS	-223,338.00	0.00	-223,338.00
82110	5143011	Aportaciones Al Sistema De Ahorro Para E	-79,992.00	0.00	-79,992.00
82110	5143011	Aportaciones Al Sistema De Ahorro Para E	-79,992.00	0.00	-79,992.00
82110	5143011	Aportaciones Al Sistema De Ahorro Para E	-40,000.00	0.00	-40,000.00
82110	5143011	Aportaciones Al Sistema De Ahorro Para E	-40,000.00	0.00	-40,000.00
82110	5143011	Aportaciones Al Sistema De Ahorro Para E	-231,000.00	0.00	-231,000.00
82110	5143011	Aportaciones Al Sistema De Ahorro Para E	-231,000.00	0.00	-231,000.00
82110	5143011	Aportaciones Al Sistema De Ahorro Para E	-17,000.00	0.00	-17,000.00
82110	5143011	Aportaciones Al Sistema De Ahorro Para E	-17,000.00	0.00	-17,000.00
82110	5143011	Aportaciones Al Sistema De Ahorro Para E	-260,000.00	0.00	-260,000.00
82110	5143011	Aportaciones Al Sistema De Ahorro Para E	-260,000.00	0.00	-260,000.00
82110	5144011	Seguro De Vida	-110,000.00	0.00	-110,000.00
82110	5154011	Pago por fallecimiento de padres, cónyug	-76,030.00	0.00	-76,030.00
82110	5154021	Ayuda adquisición de lentes	-55,056.00	0.00	-55,056.00
82110	5154021	Ayuda adquisición de lentes	-4,944.00	0.00	-4,944.00
82110	5154061	Despensa	-33,600.00	0.00	-33,600.00
82110	5154061	Despensa	-33,600.00	0.00	-33,600.00
82110	5154061	Despensa	-9,600.00	0.00	-9,600.00
82110	5154061	Despensa	-9,600.00	0.00	-9,600.00
82110	5154061	Despensa	-100,800.00	0.00	-100,800.00
82110	5154061	Despensa	-100,800.00	0.00	-100,800.00
82110	5154061	Despensa	-9,600.00	0.00	-9,600.00
82110	5154061	Despensa	-9,600.00	0.00	-9,600.00
82110	5154061	Despensa	-105,600.00	0.00	-105,600.00
82110	5154061	Despensa	-105,600.00	0.00	-105,600.00
82110	5154071	Despensa Especial	-36,887.00	0.00	-36,887.00
82110	5154071	Despensa Especial	-17,578.00	0.00	-17,578.00
82110	5154071	Despensa Especial	-127,492.00	0.00	-127,492.00
82110	5154071	Despensa Especial	-8,618.00	0.00	-8,618.00
82110	5154071	Despensa Especial	-153,184.00	0.00	-153,184.00
82110	5161011	Incrementos a las percepciones	-550,447.00	0.00	-550,447.00
82110	5161011	Incrementos a las percepciones	-190,379.00	0.00	-190,379.00
82110	5211011	Materiales Útiles Y Equipos Menores De O	-193,324.00	0.00	-193,324.00
82110	5214011	Mat. Útiles Y Equipo Menores De Tecnolo	-188,100.00	0.00	-188,100.00
82110	5216011	Material De Limpieza	-231,572.00	0.00	-231,572.00
82110	5221011	Productos Alimenticios Para Personas	-41,800.00	0.00	-41,800.00
82110	5249021	Otros Materiales Y Artículos De Construc	-20,900.00	0.00	-20,900.00
82110	5252011	Fertilizantes, pesticidas y otros agroqu	-3,135.00	0.00	-3,135.00
82110	5253031	Medicinas Y Productos Farmacéuticos	-31,350.00	0.00	-31,350.00

BALANZA DE COMPROBACIÓN A DETALLE AL 30 DE SEPTIEMBRE 2020

Plan de Cuentas	Objeto del Gasto	Descripción Objeto del Gasto	Saldo Inicial	Actv Período	Saldo Final
82110	5255041	Otros Materiales, Accesorios Y Suministr	-83,600.00	0.00	-83,600.00
82110	5261011	Combustibles, Lubricantes Y Aditivos Par	-151,216.00	0.00	-151,216.00
82110	5261011	Combustibles, Lubricantes Y Aditivos Par	-372,479.00	0.00	-372,479.00
82110	5271011	Vestuario Y Uniformes	-10,450.00	0.00	-10,450.00
82110	5291011	Herramientas Menores	-15,674.00	0.00	-15,674.00
82110	5292011	Refacciones Y Accesorios Menores De Edif	-10,450.00	0.00	-10,450.00
82110	5293011	Refacciones Y Accesorios Menores De Mobi	-4,180.00	0.00	-4,180.00
82110	5295011	Refacciones y Accesorios menores de equi	-20,900.00	0.00	-20,900.00
82110	5296012	Neumáticos para transporte.	-52,250.00	0.00	-52,250.00
82110	5298011	Refacciones y accesorios menores de maqu	-7,314.00	0.00	-7,314.00
82110	5311011	Energía Eléctrica	-542,356.00	0.00	-542,356.00
82110	5312011	Gas	-5,224.00	0.00	-5,224.00
82110	5313011	Agua	-29,260.00	0.00	-29,260.00
82110	5317011	Servicio De Acceso De Internet, Redes Y	-24,000.00	0.00	-24,000.00
82110	5317011	Servicio De Acceso De Internet, Redes Y	-50,000.00	0.00	-50,000.00
82110	5317011	Servicio De Acceso De Internet, Redes Y	-1,362,374.00	0.00	-1,362,374.00
82110	5318011	Servicios Postales Y Telegráficos	-6,270.00	0.00	-6,270.00
82110	5323011	Arrendamiento De Mobiliario Y	-302,340.00	0.00	-302,340.00
82110	5327011	Arrendamiento de activos intangibles	-8,360.00	0.00	-8,360.00
82110	5331011	Servicios Legales De Contabilidad, Audit	-40,000.00	0.00	-40,000.00
82110	5331011	Servicios Legales De Contabilidad, Audit	-77,725.00	0.00	-77,725.00
82110	5333031	Otros Servicios Técnicos O Profesionales	-2,155,716.00	0.00	-2,155,716.00
82110	5333031	Otros Servicios Técnicos O Profesionales	-109,722.00	0.00	-109,722.00
82110	5333031	Otros Servicios Técnicos O Profesionales	-116,100.00	0.00	-116,100.00
82110	5336011	Impresiones De Documentos Oficiales Para	-9,360.00	0.00	-9,360.00
82110	5336011	Impresiones De Documentos Oficiales Para	-27,692.00	0.00	-27,692.00
82110	5336021	Publicaciones Oficiales P/Difusión E Inf	-2,090.00	0.00	-2,090.00
82110	5336051	Publicaciones Oficiales Para Difusión E	-2,718.00	0.00	-2,718.00
82110	5338011	Servicios De Vigilancia	-1,320,000.00	0.00	-1,320,000.00
82110	5341011	Servicios Financieros Y Bancarios	-62,700.00	0.00	-62,700.00
82110	5344021	Fianzas de fidelidad	-9,278.00	0.00	-9,278.00
82110	5345011	Seguro De Bienes Patrimoniales	-336,364.00	0.00	-336,364.00
82110	5351011	Conservación Y Mantenimiento Menor De In	-83,600.00	0.00	-83,600.00
82110	5351011	Conservación Y Mantenimiento Menor De In	-100,918.00	0.00	-100,918.00
82110	5355011	Reparación Y Mantenimiento De Equipo De	-209,000.00	0.00	-209,000.00
82110	5357011	Instalación, reparación y mantenimiento	-41,800.00	0.00	-41,800.00
82110	5358011	Servicio De Limpieza Y Manejo De Desecho	-940,000.00	0.00	-940,000.00
82110	5358021	Manejo de Desechos (RPBI)	-4,180.00	0.00	-4,180.00
82110	5359011	Servicios De Jardinería Y Fumigación	-112,860.00	0.00	-112,860.00
82110	5361011	Dif Radio Y Tv Actividades Gubernamental	-81,510.00	0.00	-81,510.00
82110	5362011	Difusión Por Radio, Televisión Y Otros Y	-66,880.00	0.00	-66,880.00
82110	5366011	Servicio de creación y difusión de conte	-188,100.00	0.00	-188,100.00
82110	5366011	Servicio de creación y difusión de conte	-41,800.00	0.00	-41,800.00
82110	5371031	Pasajes Aéreos Internacionales	-41,800.00	0.00	-41,800.00
82110	5372011	Pasajes terrestres estatales	-4,180.00	0.00	-4,180.00
82110	5372011	Pasajes terrestres estatales	-2,090.00	0.00	-2,090.00
82110	5372021	Pasajes Terrestres Nacionales	-119,422.00	0.00	-119,422.00
82110	5372031	Pasajes Terrestres Internacionales	-6,270.00	0.00	-6,270.00
82110	5375011	Viáticos estatales	-4,180.00	0.00	-4,180.00
82110	5375011	Viáticos estatales	-15,675.00	0.00	-15,675.00
82110	5375021	Viáticos Nacionales En El País	-146,300.00	0.00	-146,300.00
82110	5376011	Viáticos en el extranjero	-14,630.00	0.00	-14,630.00
82110	5382011	Gastos De Orden Social Y Cultural	-10,000.00	0.00	-10,000.00
82110	5382011	Gastos De Orden Social Y Cultural	-50,000.00	0.00	-50,000.00
82110	5382011	Gastos De Orden Social Y Cultural	-370,540.00	0.00	-370,540.00
82110	5383011	Congresos Y Convenciones	-160,000.00	0.00	-160,000.00

BALANZA DE COMPROBACIÓN A DETALLE AL 30 DE SEPTIEMBRE 2020

Plan de Cuentas	Objeto del Gasto	Descripción Objeto del Gasto	Saldo Inicial	Actv Período	Saldo Final
82110	5383011	Congresos Y Convenciones	-195,300.00	0.00	-195,300.00
82110	5385011	Gastos De Representación	-104,500.00	0.00	-104,500.00
82110	5392011	Impuestos Y Derechos	-57,160.00	0.00	-57,160.00
82110	5392011	Impuestos Y Derechos	-66,735.00	0.00	-66,735.00
82110	5392011	Impuestos Y Derechos	-10,000.00	0.00	-10,000.00
82110	5392011	Impuestos Y Derechos	-20,000.00	0.00	-20,000.00
82110	5398011	Impuesto A La Nómina	-20,220.00	0.00	-20,220.00
82110	5398011	Impuesto A La Nómina	-20,220.00	0.00	-20,220.00
82110	5398011	Impuesto A La Nómina	-9,240.00	0.00	-9,240.00
82110	5398011	Impuesto A La Nómina	-9,240.00	0.00	-9,240.00
82110	5398011	Impuesto A La Nómina	-68,140.00	0.00	-68,140.00
82110	5398011	Impuesto A La Nómina	-68,140.00	0.00	-68,140.00
82110	5398011	Impuesto A La Nómina	-4,400.00	0.00	-4,400.00
82110	5398011	Impuesto A La Nómina	-4,400.00	0.00	-4,400.00
82110	5398011	Impuesto A La Nómina	-82,794.00	0.00	-82,794.00
82110	5398011	Impuesto A La Nómina	-82,794.00	0.00	-82,794.00
82110	5442011	BECAS Hijos de Trabajadores	-36,575.00	0.00	-36,575.00
82110	5442021	Becas Estudiantes	-40,000.00	0.00	-40,000.00
82110	5442021	Becas Estudiantes	-40,000.00	0.00	-40,000.00
82110	5442021	Becas Estudiantes	-30,160.00	0.00	-30,160.00
82210	5113011	Sueldo Base Al Personal Permanente	210,287.10	0.00	210,287.10
82210	5113011	Sueldo Base Al Personal Permanente	239,898.62	-128,442.60	111,456.02
82210	5113011	Sueldo Base Al Personal Permanente	107,003.40	0.00	107,003.40
82210	5113011	Sueldo Base Al Personal Permanente	114,833.40	-60,158.40	54,675.00
82210	5113011	Sueldo Base Al Personal Permanente	757,991.70	0.00	757,991.70
82210	5113011	Sueldo Base Al Personal Permanente	840,599.88	-437,684.70	402,915.18
82210	5113011	Sueldo Base Al Personal Permanente	47,274.60	0.00	47,274.60
82210	5113011	Sueldo Base Al Personal Permanente	55,104.60	-30,294.60	24,810.00
82210	5113011	Sueldo Base Al Personal Permanente	303,386.74	0.00	303,386.74
82210	5113011	Sueldo Base Al Personal Permanente	1,589,326.14	-525,974.70	1,063,351.44
82210	5131011	Prima quinquenal por años de servicios e	2,164.08	0.00	2,164.08
82210	5131011	Prima quinquenal por años de servicios e	2,164.08	-1,081.98	1,082.10
82210	5131011	Prima quinquenal por años de servicios e	6,484.16	0.00	6,484.16
82210	5131011	Prima quinquenal por años de servicios e	6,484.16	-3,257.46	3,226.70
82210	5131011	Prima quinquenal por años de servicios e	1,101.68	0.00	1,101.68
82210	5131011	Prima quinquenal por años de servicios e	1,101.68	-550.58	551.10
82210	5131011	Prima quinquenal por años de servicios e	17,094.80	0.00	17,094.80
82210	5131011	Prima quinquenal por años de servicios e	17,094.80	-8,546.80	8,548.00
82210	5132011	Primas De Vacaciones Y Dominical	21,435.00	0.00	21,435.00
82210	5132011	Primas De Vacaciones Y Dominical	43,035.00	0.00	43,035.00
82210	5132011	Primas De Vacaciones Y Dominical	10,207.00	0.00	10,207.00
82210	5132011	Primas De Vacaciones Y Dominical	20,507.00	0.00	20,507.00
82210	5132011	Primas De Vacaciones Y Dominical	73,741.00	0.00	73,741.00
82210	5132011	Primas De Vacaciones Y Dominical	148,741.00	0.00	148,741.00
82210	5132011	Primas De Vacaciones Y Dominical	4,055.00	0.00	4,055.00
82210	5132011	Primas De Vacaciones Y Dominical	10,055.00	0.00	10,055.00
82210	5132011	Primas De Vacaciones Y Dominical	88,715.00	0.00	88,715.00
82210	5132011	Primas De Vacaciones Y Dominical	175,602.08	0.00	175,602.08
82210	5132031	Gratificación De Fin De Año	143,454.00	0.00	143,454.00
82210	5132031	Gratificación De Fin De Año	143,454.00	0.00	143,454.00
82210	5132031	Gratificación De Fin De Año	68,357.00	0.00	68,357.00
82210	5132031	Gratificación De Fin De Año	68,357.00	0.00	68,357.00
82210	5132031	Gratificación De Fin De Año	495,802.00	0.00	495,802.00
82210	5132031	Gratificación De Fin De Año	495,802.00	-239,856.37	255,945.63
82210	5132031	Gratificación De Fin De Año	33,516.00	0.00	33,516.00
82210	5132031	Gratificación De Fin De Año	33,516.00	0.00	33,516.00

BALANZA DE COMPROBACIÓN A DETALLE AL 30 DE SEPTIEMBRE 2020

Plan de Cuentas	Objeto del Gasto	Descripción Objeto del Gasto	Saldo Inicial	Actv Período	Saldo Final
82210	5132031	Gratificación De Fin De Año	595,715.00	0.00	595,715.00
82210	5132031	Gratificación De Fin De Año	517,740.30	-1,517.15	516,223.15
82210	5141021	Cuotas Del IMSS	20,989.08	0.00	20,989.08
82210	5141021	Cuotas Del IMSS	21,759.50	-15,952.88	5,806.62
82210	5141021	Cuotas Del IMSS	13,067.34	0.00	13,067.34
82210	5141021	Cuotas Del IMSS	15,223.61	-6,882.98	8,340.63
82210	5141021	Cuotas Del IMSS	57,008.77	0.00	57,008.77
82210	5141021	Cuotas Del IMSS	49,932.46	-49,932.46	0.00
82210	5141021	Cuotas Del IMSS	1,714.76	0.00	1,714.76
82210	5141021	Cuotas Del IMSS	3,923.38	-3,923.38	0.00
82210	5141021	Cuotas Del IMSS	13,474.31	0.00	13,474.31
82210	5141021	Cuotas Del IMSS	56,966.59	-56,966.59	0.00
82210	5143011	Aportaciones Al Sistema De Ahorro Para E	46,750.12	0.00	46,750.12
82210	5143011	Aportaciones Al Sistema De Ahorro Para E	47,366.41	18,221.54	65,587.95
82210	5143011	Aportaciones Al Sistema De Ahorro Para E	24,363.98	0.00	24,363.98
82210	5143011	Aportaciones Al Sistema De Ahorro Para E	24,722.28	9,559.51	34,281.79
82210	5143011	Aportaciones Al Sistema De Ahorro Para E	131,115.04	0.00	131,115.04
82210	5143011	Aportaciones Al Sistema De Ahorro Para E	118,804.55	43,605.02	162,409.57
82210	5143011	Aportaciones Al Sistema De Ahorro Para E	9,177.72	0.00	9,177.72
82210	5143011	Aportaciones Al Sistema De Ahorro Para E	9,340.06	5,563.22	14,903.28
82210	5143011	Aportaciones Al Sistema De Ahorro Para E	150,851.36	0.00	150,851.36
82210	5143011	Aportaciones Al Sistema De Ahorro Para E	139,399.71	74,102.57	213,502.28
82210	5144011	Seguro De Vida	54,440.38	0.00	54,440.38
82210	5154011	Pago por fallecimiento de padres, cónyug	72,730.00	0.00	72,730.00
82210	5154021	Ayuda adquisición de lentes	30,110.74	-11,899.95	18,210.79
82210	5154021	Ayuda adquisición de lentes	4,944.00	-4,944.00	0.00
82210	5154061	Despensa	11,200.00	0.00	11,200.00
82210	5154061	Despensa	11,200.00	-5,600.00	5,600.00
82210	5154061	Despensa	3,200.00	0.00	3,200.00
82210	5154061	Despensa	3,200.00	-1,600.00	1,600.00
82210	5154061	Despensa	33,600.00	0.00	33,600.00
82210	5154061	Despensa	33,600.00	-16,800.00	16,800.00
82210	5154061	Despensa	3,200.00	0.00	3,200.00
82210	5154061	Despensa	3,200.00	-1,600.00	1,600.00
82210	5154061	Despensa	34,800.00	0.00	34,800.00
82210	5154061	Despensa	33,920.00	-17,600.00	16,320.00
82210	5154071	Despensa Especial	6,422.16	0.00	6,422.16
82210	5154071	Despensa Especial	3,007.92	0.00	3,007.92
82210	5154071	Despensa Especial	21,884.25	0.00	21,884.25
82210	5154071	Despensa Especial	1,514.74	0.00	1,514.74
82210	5154071	Despensa Especial	25,343.42	0.00	25,343.42
82210	5161011	Incrementos a las percepciones	194,909.60	0.00	194,909.60
82210	5161011	Incrementos a las percepciones	125,825.06	-125,825.06	0.00
82210	5211011	Materiales Útiles Y Equipos Menores De O	13,874.53	-423.00	13,451.53
82210	5214011	Mat. Útiles Y Equipo Menores De Tecnolo	-169,737.57	-14,677.11	-184,414.68
82210	5215011	Material Impreso e información digital.	-593,111.67	0.00	-593,111.67
82210	5215011	Material Impreso e información digital.	-1,625,335.15	0.00	-1,625,335.15
82210	5216011	Material De Limpieza	-137,703.60	0.00	-137,703.60
82210	5216011	Material De Limpieza	110,569.48	0.00	110,569.48
82210	5221011	Productos Alimenticios Para Personas	-151,672.00	0.00	-151,672.00
82210	5246011	Material Eléctrico Y Electrónico	180,244.00	0.00	180,244.00
82210	5252011	Fertilizantes, pesticidas y otros agroqu	-30,902.81	0.00	-30,902.81
82210	5253031	Medicinas Y Productos Farmacéuticos	9,472.50	0.00	9,472.50
82210	5253031	Medicinas Y Productos Farmacéuticos	-52,587.44	0.00	-52,587.44
82210	5255041	Otros Materiales, Accesorios Y Suministr	-33,630.16	0.00	-33,630.16
82210	5261011	Combustibles, Lubricantes Y Aditivos Par	-2,210,000.07	0.00	-2,210,000.07

BALANZA DE COMPROBACIÓN A DETALLE AL 30 DE SEPTIEMBRE 2020

Plan de Cuentas	Objeto del Gasto	Descripción Objeto del Gasto	Saldo Inicial	Actv Período	Saldo Final
82210	5261011	Combustibles, Lubricantes Y Aditivos Par	-5,701,755.20	-85,685.99	-5,787,441.19
82210	5272011	Prendas De Seguridad Y Protección Person	-25,334.40	0.00	-25,334.40
82210	5272011	Prendas De Seguridad Y Protección Person	0.00	619.30	619.30
82210	5291011	Herramientas Menores	5,205.17	0.00	5,205.17
82210	5292011	Refacciones Y Accesorios Menores De Edif	4,395.44	0.00	4,395.44
82210	5292011	Refacciones Y Accesorios Menores De Edif	0.00	-8,166.40	-8,166.40
82210	5294011	Refacciones Y Accesorios menores De Equi	-47,150.12	0.00	-47,150.12
82210	5294011	Refacciones Y Accesorios menores De Equi	-42,166.13	0.00	-42,166.13
82210	5298011	Refacciones y accesorios menores de maqu	315.56	-1.38	314.18
82210	5298011	Refacciones y accesorios menores de maqu	-16,269.00	0.00	-16,269.00
82210	5311011	Energía Eléctrica	-6,682,920.63	-82,911.00	-6,765,831.63
82210	5312011	Gas	2,612.00	0.00	2,612.00
82210	5313011	Agua	-1,182,968.00	0.00	-1,182,968.00
82210	5317011	Servicio De Acceso De Internet, Redes Y	-546,122.40	0.00	-546,122.40
82210	5317011	Servicio De Acceso De Internet, Redes Y	4,140.00	-2,839.11	1,300.89
82210	5317011	Servicio De Acceso De Internet, Redes Y	-1,478,554.56	0.00	-1,478,554.56
82210	5317011	Servicio De Acceso De Internet, Redes Y	-12,019,205.78	-273,180.00	-12,292,385.78
82210	5317011	Servicio De Acceso De Internet, Redes Y	3,348.87	0.00	3,348.87
82210	5318011	Servicios Postales Y Telegráficos	3,135.00	0.00	3,135.00
82210	5323011	Arrendamiento De Mobiliario Y	-2,327,915.07	-22,135.59	-2,350,050.66
82210	5327011	Arrendamiento de activos intangibles	-302,360.00	0.00	-302,360.00
82210	5331011	Servicios Legales De Contabilidad, Audit	-39,400.03	0.00	-39,400.03
82210	5331011	Servicios Legales De Contabilidad, Audit	315,296.00	0.00	315,296.00
82210	5331011	Servicios Legales De Contabilidad, Audit	-1,742,878.94	0.00	-1,742,878.94
82210	5333031	Otros Servicios Técnicos O Profesionales	-415,575.46	0.00	-415,575.46
82210	5333031	Otros Servicios Técnicos O Profesionales	-43,692,237.53	-11,902,487.40	-55,594,724.93
82210	5333031	Otros Servicios Técnicos O Profesionales	13,352.32	0.00	13,352.32
82210	5333031	Otros Servicios Técnicos O Profesionales	7,843.99	0.00	7,843.99
82210	5333031	Otros Servicios Técnicos O Profesionales	-3,889,248.00	-153,120.00	-4,042,368.00
82210	5334011	Servicios De Capacitación	200,000.00	0.00	200,000.00
82210	5334011	Servicios De Capacitación	227,343.00	0.00	227,343.00
82210	5336011	Impresiones De Documentos Oficiales Para	-28,206.00	0.00	-28,206.00
82210	5336011	Impresiones De Documentos Oficiales Para	13,669.90	0.00	13,669.90
82210	5336021	Publicaciones Oficiales P/Difusión E Inf	1,045.00	0.00	1,045.00
82210	5336051	Publicaciones Oficiales Para Difusión E	1,359.00	0.00	1,359.00
82210	5338011	Servicios De Vigilancia	-9,661,998.19	-160,080.00	-9,822,078.19
82210	5341011	Servicios Financieros Y Bancarios	52,131.42	-492.68	51,638.74
82210	5341011	Servicios Financieros Y Bancarios	122.31	8.09	130.40
82210	5341011	Servicios Financieros Y Bancarios	3.88	0.00	3.88
82210	5341011	Servicios Financieros Y Bancarios	127,164.07	2,292.83	129,456.90
82210	5341011	Servicios Financieros Y Bancarios	11,146.81	1,589.78	12,736.59
82210	5341011	Servicios Financieros Y Bancarios	12.47	16.75	29.22
82210	5344021	Fianzas de fidelidad	4,639.00	0.00	4,639.00
82210	5345011	Seguro De Bienes Patrimoniales	-2,572,733.65	0.00	-2,572,733.65
82210	5351011	Conservación Y Mantenimiento Menor De In	-753,994.36	0.00	-753,994.36
82210	5351011	Conservación Y Mantenimiento Menor De In	-209,781.84	-319,059.74	-528,841.58
82210	5355011	Reparación Y Mantenimiento De Equipo De	-2,582,735.48	3,881.24	-2,578,854.24
82210	5357011	Instalación, reparación y mantenimiento	-251,105.08	0.00	-251,105.08
82210	5358011	Servicio De Limpieza Y Manejo De Desecho	-5,080,948.00	-88,740.00	-5,169,688.00
82210	5358021	Manejo de Desechos (RPBI)	2,090.00	0.00	2,090.00
82210	5359011	Servicios De Jardinería Y Fumigación	-505,630.67	-7,656.00	-513,286.67
82210	5361011	Dif Radio Y Tv Actividades Gubernamental	40,755.00	0.00	40,755.00
82210	5362011	Difusión Por Radio, Televisión Y Otros Y	3,962.08	0.00	3,962.08
82210	5366011	Servicio de creación y difusión de conte	-3,156,010.28	-25,200.03	-3,181,210.31
82210	5371031	Pasajes Aéreos Internacionales	20,900.00	0.00	20,900.00
82210	5372011	Pasajes terrestres estatales	2,020.00	0.00	2,020.00

BALANZA DE COMPROBACIÓN A DETALLE AL 30 DE SEPTIEMBRE 2020

Plan de Cuentas	Objeto del Gasto	Descripción Objeto del Gasto	Saldo Inicial	Actv Período	Saldo Final
82210	5372011	Pasajes terrestres estatales	54,552.36	0.00	54,552.36
82210	5372021	Pasajes Terrestres Nacionales	8,557.34	0.00	8,557.34
82210	5372021	Pasajes Terrestres Nacionales	0.00	2,000.00	2,000.00
82210	5372031	Pasajes Terrestres Internacionales	3,135.00	0.00	3,135.00
82210	5375011	Viáticos estatales	2,090.00	-452.40	1,637.60
82210	5375021	Viáticos Nacionales En El País	19,898.82	0.00	19,898.82
82210	5376011	Viáticos en el extranjero	176.86	0.00	176.86
82210	5382011	Gastos De Orden Social Y Cultural	5,000.00	-3,881.24	1,118.76
82210	5382011	Gastos De Orden Social Y Cultural	25,000.00	0.00	25,000.00
82210	5383011	Congresos Y Convenciones	32,403.57	0.00	32,403.57
82210	5383011	Congresos Y Convenciones	27,435.73	0.00	27,435.73
82210	5385011	Gastos De Representación	41,989.90	0.00	41,989.90
82210	5392011	Impuestos Y Derechos	28,580.00	0.00	28,580.00
82210	5398011	Impuesto A La Nómina	9,916.00	0.00	9,916.00
82210	5398011	Impuesto A La Nómina	9,445.61	-2,656.00	6,789.61
82210	5398011	Impuesto A La Nómina	4,549.00	0.00	4,549.00
82210	5398011	Impuesto A La Nómina	4,354.00	-1,214.00	3,140.00
82210	5398011	Impuesto A La Nómina	33,274.00	0.00	33,274.00
82210	5398011	Impuesto A La Nómina	32,170.00	-8,999.00	23,171.00
82210	5398011	Impuesto A La Nómina	1,921.00	0.00	1,921.00
82210	5398011	Impuesto A La Nómina	1,871.00	-638.00	1,233.00
82210	5398011	Impuesto A La Nómina	40,383.00	0.00	40,383.00
82210	5398011	Impuesto A La Nómina	34,622.00	-10,854.00	23,768.00
82210	5442021	Becas Estudiantes	20,000.00	0.00	20,000.00
82210	5442021	Becas Estudiantes	20,000.00	0.00	20,000.00
82210	5442021	Becas Estudiantes	19,284.00	0.00	19,284.00
82210	5515011	Equipo De Cómputo Y De Tecnologia	-1,060,491.79	0.00	-1,060,491.79
82210	5515011	Equipo De Cómputo Y De Tecnologia	-765,111.87	0.00	-765,111.87
82210	5515011	Equipo De Cómputo Y De Tecnologia	-149,660.80	0.00	-149,660.80
82210	5519011	Otros Mobiliarios Y Equipos De	0.01	0.00	0.01
82210	5531011	Equipo Médico Y De Laboratorio	-334,935.00	0.00	-334,935.00
82210	5531011	Equipo Médico Y De Laboratorio	88,050.00	0.00	88,050.00
82310	5132011	Primas De Vacaciones Y Dominical	-23,354.94	0.00	-23,354.94
82310	5132011	Primas De Vacaciones Y Dominical	-10,755.44	0.00	-10,755.44
82310	5132011	Primas De Vacaciones Y Dominical	-78,189.66	0.00	-78,189.66
82310	5132011	Primas De Vacaciones Y Dominical	-4,603.12	0.00	-4,603.12
82310	5132011	Primas De Vacaciones Y Dominical	-93,135.83	0.00	-93,135.83
82310	5132031	Gratificación De Fin De Año	0.00	239,856.37	239,856.37
82310	5132031	Gratificación De Fin De Año	67,598.30	1,517.15	69,115.45
82310	5141021	Cuotas Del IMSS	-3,238.29	0.00	-3,238.29
82310	5141021	Cuotas Del IMSS	-34,829.24	0.00	-34,829.24
82310	5141021	Cuotas Del IMSS	-14,784.91	-2,062.91	-16,847.82
82310	5141021	Cuotas Del IMSS	-2,681.85	0.00	-2,681.85
82310	5141021	Cuotas Del IMSS	-8,553.63	0.00	-8,553.63
82310	5141021	Cuotas Del IMSS	-36,710.78	-399.06	-37,109.84
82310	5143011	Aportaciones Al Sistema De Ahorro Para E	0.00	-15,595.32	-15,595.32
82310	5143011	Aportaciones Al Sistema De Ahorro Para E	0.00	-8,329.46	-8,329.46
82310	5143011	Aportaciones Al Sistema De Ahorro Para E	-14,520.93	0.00	-14,520.93
82310	5143011	Aportaciones Al Sistema De Ahorro Para E	0.00	-32,720.76	-32,720.76
82310	5143011	Aportaciones Al Sistema De Ahorro Para E	0.00	-4,943.80	-4,943.80
82310	5143011	Aportaciones Al Sistema De Ahorro Para E	-15,176.33	0.00	-15,176.33
82310	5143011	Aportaciones Al Sistema De Ahorro Para E	0.00	-66,234.90	-66,234.90
82310	5144011	Seguro De Vida	-4,528.31	0.00	-4,528.31
82310	5144011	Seguro De Vida	-970.14	0.00	-970.14
82310	5144011	Seguro De Vida	-17,739.77	0.00	-17,739.77
82310	5144011	Seguro De Vida	-909.26	0.00	-909.26

BALANZA DE COMPROBACIÓN A DETALLE AL 30 DE SEPTIEMBRE 2020

Plan de Cuentas	Objeto del Gasto	Descripción Objeto del Gasto	Saldo Inicial	Actv Período	Saldo Final
82310	5144011	Seguro De Vida	24,147.48	0.00	24,147.48
82310	5154021	Ayuda adquisición de lentes	0.00	4,944.00	4,944.00
82310	5154071	Despensa Especial	-8,067.94	0.00	-8,067.94
82310	5154071	Despensa Especial	-3,477.44	0.00	-3,477.44
82310	5154071	Despensa Especial	-25,697.66	0.00	-25,697.66
82310	5154071	Despensa Especial	-1,985.12	0.00	-1,985.12
82310	5154071	Despensa Especial	-29,951.83	0.00	-29,951.83
82310	5161011	Incrementos a las percepciones	355,537.40	0.00	355,537.40
82310	5161011	Incrementos a las percepciones	64,553.94	125,825.06	190,379.00
82310	5211011	Materiales Útiles Y Equipos Menores De O	-941.16	0.00	-941.16
82310	5211011	Materiales Útiles Y Equipos Menores De O	96,662.00	0.00	96,662.00
82310	5214011	Mat. Útiles Y Equipo Menores De Tecnolo	94,050.00	0.00	94,050.00
82310	5215011	Material Impreso e información digital.	-29,477.92	0.00	-29,477.92
82310	5215011	Material Impreso e información digital.	-322,550.99	0.00	-322,550.99
82310	5216011	Material De Limpieza	-43,191.67	0.00	-43,191.67
82310	5216011	Material De Limpieza	115,786.00	0.00	115,786.00
82310	5221011	Productos Alimenticios Para Personas	35,735.69	0.00	35,735.69
82310	5221021	Productos alimenticios para el personal	-412.01	0.00	-412.01
82310	5222011	Productos alimenticios para animales	-1,519.00	0.00	-1,519.00
82310	5222011	Productos alimenticios para animales	-1,972.00	0.00	-1,972.00
82310	5246011	Material Eléctrico Y Electrónico	-180,244.00	0.00	-180,244.00
82310	5246011	Material Eléctrico Y Electrónico	-696.00	0.00	-696.00
82310	5249021	Otros Materiales Y Artículos De Construc	19,958.69	0.00	19,958.69
82310	5249021	Otros Materiales Y Artículos De Construc	-168.00	0.00	-168.00
82310	5252011	Fertilizantes, pesticidas y otros agroqu	-772.00	0.00	-772.00
82310	5253011	Vacunas	-750.00	0.00	-750.00
82310	5253031	Medicinas Y Productos Farmacéuticos	21,877.50	0.00	21,877.50
82310	5253031	Medicinas Y Productos Farmacéuticos	-5,087.76	0.00	-5,087.76
82310	5253031	Medicinas Y Productos Farmacéuticos	-994.80	0.00	-994.80
82310	5253031	Medicinas Y Productos Farmacéuticos	-3,819.88	0.00	-3,819.88
82310	5255041	Otros Materiales, Accesorios Y Suministr	41,550.60	0.00	41,550.60
82310	5261011	Combustibles, Lubricantes Y Aditivos Par	-39,002.02	-1.38	-39,003.40
82310	5261011	Combustibles, Lubricantes Y Aditivos Par	184,234.20	-49,314.01	134,920.19
82310	5271011	Vestuario Y Uniformes	10,450.00	0.00	10,450.00
82310	5272011	Prendas De Seguridad Y Protección Person	-7,331.20	0.00	-7,331.20
82310	5272011	Prendas De Seguridad Y Protección Person	0.00	-619.30	-619.30
82310	5275011	Blancos Y Otros Productos Textiles, Exce	-1,394.90	0.00	-1,394.90
82310	5291011	Herramientas Menores	7,837.00	0.00	7,837.00
82310	5291011	Herramientas Menores	-263.90	0.00	-263.90
82310	5292011	Refacciones Y Accesorios Menores De Edif	5,135.00	0.00	5,135.00
82310	5292011	Refacciones Y Accesorios Menores De Edif	0.00	-4,083.20	-4,083.20
82310	5293011	Refacciones Y Accesorios Menores De Mobi	4,180.00	0.00	4,180.00
82310	5294011	Refacciones Y Accesorios menores De Equi	-4,903.86	0.00	-4,903.86
82310	5294011	Refacciones Y Accesorios menores De Equi	-2,219.27	0.00	-2,219.27
82310	5295011	Refacciones y Accesorios menores de equi	20,900.00	0.00	20,900.00
82310	5296012	Neumáticos para transporte.	52,250.00	0.00	52,250.00
82310	5298011	Refacciones y accesorios menores de maqu	5,867.44	1.38	5,868.82
82310	5298011	Refacciones y accesorios menores de maqu	-1,731.00	0.00	-1,731.00
82310	5311011	Energía Eléctrica	129,947.62	0.00	129,947.62
82310	5312011	Gas	2,612.00	0.00	2,612.00
82310	5313011	Agua	-9,600.00	0.00	-9,600.00
82310	5315011	Telefonía Celular	-400.00	0.00	-400.00
82310	5317011	Servicio De Acceso De Internet, Redes Y	12,000.00	0.00	12,000.00
82310	5317011	Servicio De Acceso De Internet, Redes Y	-4,140.00	0.00	-4,140.00
82310	5317011	Servicio De Acceso De Internet, Redes Y	22,619.36	0.00	22,619.36
82310	5317011	Servicio De Acceso De Internet, Redes Y	330,209.30	0.00	330,209.30

BALANZA DE COMPROBACIÓN A DETALLE AL 30 DE SEPTIEMBRE 2020

Plan de Cuentas	Objeto del Gasto	Descripción Objeto del Gasto	Saldo Inicial	Actv Período	Saldo Final
82310	5317011	Servicio De Acceso De Internet, Redes Y	-3,348.87	0.00	-3,348.87
82310	5318011	Servicios Postales Y Telegráficos	3,135.00	0.00	3,135.00
82310	5323011	Arrendamiento De Mobiliario Y	147,593.53	0.00	147,593.53
82310	5327011	Arrendamiento de activos intangibles	4,180.00	0.00	4,180.00
82310	5331011	Servicios Legales De Contabilidad, Audit	20,000.00	0.00	20,000.00
82310	5331011	Servicios Legales De Contabilidad, Audit	-315,296.00	0.00	-315,296.00
82310	5331011	Servicios Legales De Contabilidad, Audit	-1,496.77	0.00	-1,496.77
82310	5333031	Otros Servicios Técnicos O Profesionales	-15,843.99	0.00	-15,843.99
82310	5333031	Otros Servicios Técnicos O Profesionales	6,713.93	0.00	6,713.93
82310	5333031	Otros Servicios Técnicos O Profesionales	38,281.52	0.00	38,281.52
82310	5333031	Otros Servicios Técnicos O Profesionales	-7,843.99	0.00	-7,843.99
82310	5333031	Otros Servicios Técnicos O Profesionales	-81,564.00	-30,624.00	-112,188.00
82310	5334011	Servicios De Capacitación	-200,000.00	0.00	-200,000.00
82310	5334011	Servicios De Capacitación	-227,343.00	0.00	-227,343.00
82310	5336011	Impresiones De Documentos Oficiales Para	4,680.00	0.00	4,680.00
82310	5336011	Impresiones De Documentos Oficiales Para	14,022.10	0.00	14,022.10
82310	5336021	Publicaciones Oficiales P/Difusión E Inf	1,045.00	0.00	1,045.00
82310	5336041	Servicio De Fotocopiado, Digitalización	-100.00	0.00	-100.00
82310	5336051	Publicaciones Oficiales Para Difusión E	1,359.00	0.00	1,359.00
82310	5336061	Otros Servicios De Apoyo Administrativo	-76.10	0.00	-76.10
82310	5338011	Servicios De Vigilancia	657,258.19	0.00	657,258.19
82310	5339011	Servicios profesionales, científicos y t	0.00	-452.40	-452.40
82310	5339011	Servicios profesionales, científicos y t	-770.00	0.00	-770.00
82310	5341011	Servicios Financieros Y Bancarios	-20,189.66	-3,497.31	-23,686.97
82310	5341011	Servicios Financieros Y Bancarios	-122.31	-8.09	-130.40
82310	5341011	Servicios Financieros Y Bancarios	-3.88	0.00	-3.88
82310	5341011	Servicios Financieros Y Bancarios	-127,164.07	-2,292.83	-129,456.90
82310	5341011	Servicios Financieros Y Bancarios	-11,146.81	-1,589.78	-12,736.59
82310	5341011	Servicios Financieros Y Bancarios	-1,178.27	-16.75	-1,195.02
82310	5344021	Fianzas de fidelidad	4,639.00	0.00	4,639.00
82310	5345011	Seguro De Bienes Patrimoniales	168,181.56	0.00	168,181.56
82310	5351011	Conservación Y Mantenimiento Menor De In	-27,980.36	0.00	-27,980.36
82310	5351011	Conservación Y Mantenimiento Menor De In	-191,029.69	0.00	-191,029.69
82310	5351011	Conservación Y Mantenimiento Menor De In	49,607.04	-159,529.87	-109,922.83
82310	5355011	Reparación Y Mantenimiento De Equipo De	104,500.00	-3,881.24	100,618.76
82310	5357011	Instalación, reparación y mantenimiento	13,761.86	0.00	13,761.86
82310	5358011	Servicio De Limpieza Y Manejo De Desecho	-38,280.00	0.00	-38,280.00
82310	5358011	Servicio De Limpieza Y Manejo De Desecho	470,000.00	0.00	470,000.00
82310	5358021	Manejo de Desechos (RPBI)	2,090.00	0.00	2,090.00
82310	5359011	Servicios De Jardinería Y Fumigación	55,426.67	0.00	55,426.67
82310	5361011	Dif Radio Y Tv Actividades Gubernamental	40,755.00	0.00	40,755.00
82310	5362011	Difusión Por Radio, Televisión Y Otros Y	62,917.92	0.00	62,917.92
82310	5366011	Servicio de creación y difusión de conte	55,750.00	0.00	55,750.00
82310	5366011	Servicio de creación y difusión de conte	41,800.00	0.00	41,800.00
82310	5371031	Pasajes Aéreos Internacionales	20,900.00	0.00	20,900.00
82310	5372011	Pasajes terrestres estatales	2,090.00	0.00	2,090.00
82310	5372011	Pasajes terrestres estatales	-54,552.36	0.00	-54,552.36
82310	5372011	Pasajes terrestres estatales	503.00	0.00	503.00
82310	5372021	Pasajes Terrestres Nacionales	82,616.83	0.00	82,616.83
82310	5372021	Pasajes Terrestres Nacionales	0.00	-2,000.00	-2,000.00
82310	5372031	Pasajes Terrestres Internacionales	3,135.00	0.00	3,135.00
82310	5375011	Viáticos estatales	2,090.00	452.40	2,542.40
82310	5375011	Viáticos estatales	15,675.00	0.00	15,675.00
82310	5375021	Viáticos Nacionales En El País	108,316.21	0.00	108,316.21
82310	5376011	Viáticos en el extranjero	14,453.14	0.00	14,453.14
82310	5382011	Gastos De Orden Social Y Cultural	5,000.00	3,881.24	8,881.24

BALANZA DE COMPROBACIÓN A DETALLE AL 30 DE SEPTIEMBRE 2020

Plan de Cuentas	Objeto del Gasto	Descripción Objeto del Gasto	Saldo Inicial	Actv Período	Saldo Final
82310	5382011	Gastos De Orden Social Y Cultural	25,000.00	0.00	25,000.00
82310	5382011	Gastos De Orden Social Y Cultural	370,540.00	0.00	370,540.00
82310	5383011	Congresos Y Convenciones	124,996.43	0.00	124,996.43
82310	5383011	Congresos Y Convenciones	167,864.27	0.00	167,864.27
82310	5385011	Gastos De Representación	52,890.00	0.00	52,890.00
82310	5392011	Impuestos Y Derechos	28,580.00	0.00	28,580.00
82310	5392011	Impuestos Y Derechos	66,735.00	0.00	66,735.00
82310	5392011	Impuestos Y Derechos	4,360.00	0.00	4,360.00
82310	5392011	Impuestos Y Derechos	19,310.00	0.00	19,310.00
82310	5395011	Penas, multas, accesorios y actualizacio	-5,132.26	0.00	-5,132.26
82310	5398011	Impuesto A La Nómina	186.39	0.00	186.39
82310	5398011	Impuesto A La Nómina	4,176.00	0.00	4,176.00
82310	5442011	BECAS Hijos de Trabajadores	36,575.00	0.00	36,575.00
82310	5442021	Becas Estudiantes	-156,000.00	0.00	-156,000.00
82310	5442021	Becas Estudiantes	20,000.00	0.00	20,000.00
82310	5442021	Becas Estudiantes	10,876.00	0.00	10,876.00
82310	5515011	Equipo De Cómputo Y De Tecnologia	-27,388.19	0.00	-27,388.19
82310	5515011	Equipo De Cómputo Y De Tecnologia	-145,096.14	0.00	-145,096.14
82310	5515011	Equipo De Cómputo Y De Tecnologia	-20,666.33	0.00	-20,666.33
82310	5515011	Equipo De Cómputo Y De Tecnologia	-7,483.04	0.00	-7,483.04
82310	5519011	Otros Mobiliarios Y Equipos De	-0.01	0.00	-0.01
82310	5531011	Equipo Médico Y De Laboratorio	-6,202.50	0.00	-6,202.50
82310	5531011	Equipo Médico Y De Laboratorio	-88,050.00	0.00	-88,050.00
82410	5211011	Materiales Útiles Y Equipos Menores De O	74,022.81	0.00	74,022.81
82410	5214011	Mat. Útiles Y Equipo Menores De Tecnolo	231,508.48	9,784.74	241,293.22
82410	5215011	Material Impreso e información digital.	593,715.80	0.00	593,715.80
82410	5215011	Material Impreso e información digital.	1,626,732.95	-1,397.80	1,625,335.15
82410	5216011	Matèrial De Limpieza	137,703.60	0.00	137,703.60
82410	5216011	Material De Limpieza	3,477.68	0.00	3,477.68
82410	5221011	Productos Alimenticios Para Personas	151,672.00	0.00	151,672.00
82410	5252011	Fertilizantes, pesticidas y otros agroqu	34,529.85	-2,301.69	32,228.16
82410	5253031	Medicinas Y Productos Farmacéuticos	52,587.44	0.00	52,587.44
82410	5255041	Otros Materiales, Accesorios Y Suministr	72,239.58	0.00	72,239.58
82410	5261011	Combustibles, Lubricantes Y Aditivos Par	2,210,000.07	0.00	2,210,000.07
82410	5261011	Combustibles, Lubricantes Y Aditivos Par	5,720,000.00	90,000.00	5,810,000.00
82410	5272011	Prendas De Seguridad Y Protección Person	25,334.40	0.00	25,334.40
82410	5292011	Refacciones Y Accesorios Menores De Edif	0.00	8,166.40	8,166.40
82410	5294011	Refacciones Y Accesorios menores De Equi	47,150.12	0.00	47,150.12
82410	5294011	Refacciones Y Accesorios menores De Equi	42,166.13	0.00	42,166.13
82410	5298011	Refacciones y accesorios menores de maqu	18,000.00	-1,199.84	16,800.16
82410	5311011	Energía Eléctrica	6,885,636.01	55,274.00	6,940,910.01
82410	5313011	Agua	1,182,968.00	0.00	1,182,968.00
82410	5317011	Servicio De Acceso De Internet, Redes Y	547,974.72	0.00	547,974.72
82410	5317011	Servicio De Acceso De Internet, Redes Y	1,478,554.56	0.00	1,478,554.56
82410	5317011	Servicio De Acceso De Internet, Redes Y	12,687,917.00	227,650.00	12,915,567.00
82410	5323011	Arrendamiento De Mobiliario Y	2,435,498.73	14,757.06	2,450,255.79
82410	5327011	Arrendamiento de activos intangibles	302,610.00	0.00	302,610.00
82410	5331011	Servicios Legales De Contabilidad, Audit	39,600.04	0.00	39,600.04
82410	5331011	Servicios Legales De Contabilidad, Audit	1,742,878.94	0.00	1,742,878.94
82410	5333031	Otros Servicios Técnicos O Profesionales	423,575.46	0.00	423,575.46
82410	5333031	Otros Servicios Técnicos O Profesionales	44,625,483.84	11,724,685.46	56,350,169.30
82410	5333031	Otros Servicios Técnicos O Profesionales	38,725.40	0.00	38,725.40
82410	5333031	Otros Servicios Técnicos O Profesionales	3,889,248.00	153,120.00	4,042,368.00
82410	5336011	Impresiones De Documentos Oficiales Para	31,320.00	0.00	31,320.00
82410	5338011	Servicios De Vigilancia	9,950,700.00	106,720.00	10,057,420.00
82410	5345011	Seguro De Bienes Patrimoniales	2,691,210.41	-65,661.71	2,625,548.70

BALANZA DE COMPROBACIÓN A DETALLE AL 30 DE SEPTIEMBRE 2020

Plan de Cuentas	Objeto del Gasto	Descripción Objeto del Gasto	Saldo Inicial	Actv Período	Saldo Final
82410	5351011	Conservación Y Mantenimiento Menor De In	753,994.36	0.00	753,994.36
82410	5351011	Conservación Y Mantenimiento Menor De In	224,112.00	319,059.74	543,171.74
82410	5355011	Reparación Y Mantenimiento De Equipo De	2,578,854.24	0.00	2,578,854.24
82410	5357011	Instalación, reparación y mantenimiento	255,231.48	0.00	255,231.48
82410	5358011	Servicio De Limpieza Y Manejo De Desecho	27,840.00	0.00	27,840.00
82410	5358011	Servicio De Limpieza Y Manejo De Desecho	5,330,664.00	59,160.00	5,389,824.00
82410	5359011	Servicios De Jardinería Y Fumigación	543,576.00	5,104.00	548,680.00
82410	5366011	Servicio de creación y difusión de conte	3,221,980.25	9,840.03	3,231,820.28
82410	5515011	Equipo De Cómputo Y De Tecnología	1,135,847.18	0.00	1,135,847.18
82410	5515011	Equipo De Cómputo Y De Tecnología	765,111.87	0.00	765,111.87
82410	5515011	Equipo De Cómputo Y De Tecnología	149,660.80	0.00	149,660.80
82410	5531011	Equipo Médico Y De Laboratorio	334,935.00	0.00	334,935.00
82510	5214011	Mat. Útiles Y Equipo Menores De Tecnolo	0.00	0.01	0.01
82510	5216011	Material De Limpieza	14,987.20	-14,987.20	0.00
82510	5261011	Combustibles, Lubricantes Y Aditivos Par	0.01	0.00	0.01
82510	5261011	Combustibles, Lubricantes Y Aditivos Par	0.00	45,000.00	45,000.00
82510	5333031	Otros Servicios Técnicos O Profesionales	0.36	0.04	0.40
82510	5333031	Otros Servicios Técnicos O Profesionales	0.04	0.00	0.04
82510	5345011	Seguro De Bienes Patrimoniales	27,528.86	38,132.87	65,661.73
82510	5355011	Reparación Y Mantenimiento De Equipo De	15,496.60	-15,496.60	0.00
82510	5358011	Servicio De Limpieza Y Manejo De Desecho	3,480.00	0.00	3,480.00
82510	5366011	Servicio de creación y difusión de conte	10,000.03	-3,040.00	6,960.03
82510	5515011	Equipo De Cómputo Y De Tecnología	0.93	0.00	0.93
82610	5261011	Combustibles, Lubricantes Y Aditivos Par	26,206.91	0.00	26,206.91
82610	5261011	Combustibles, Lubricantes Y Aditivos Par	23,448.29	0.00	23,448.29
82610	5317011	Servicio De Acceso De Internet, Redes Y	1,399.68	0.00	1,399.68
82610	5317011	Servicio De Acceso De Internet, Redes Y	3,776.64	0.00	3,776.64
82610	5327011	Arrendamiento de activos intangibles	542.07	0.00	542.07
82610	5333031	Otros Servicios Técnicos O Profesionales	104,806.88	15,327.79	120,134.67
82610	5333031	Otros Servicios Técnicos O Profesionales	1,669.24	0.00	1,669.24
82610	5333031	Otros Servicios Técnicos O Profesionales	17,040.00	2,640.00	19,680.00
82610	5345011	Seguro De Bienes Patrimoniales	2,347.29	3,797.08	6,144.37
82610	5351011	Conservación Y Mantenimiento Menor De In	133.44	0.00	133.44
82610	5355011	Reparación Y Mantenimiento De Equipo De	0.00	2,137.46	2,137.46
82610	5375021	Viáticos Nacionales En El País	888.51	0.00	888.51
82710	5113011	Sueldo Base Al Personal Permanente	527,472.90	0.00	527,472.90
82710	5113011	Sueldo Base Al Personal Permanente	497,861.38	128,442.60	626,303.98
82710	5113011	Sueldo Base Al Personal Permanente	244,548.60	0.00	244,548.60
82710	5113011	Sueldo Base Al Personal Permanente	236,718.60	60,158.40	296,877.00
82710	5113011	Sueldo Base Al Personal Permanente	1,791,846.30	0.00	1,791,846.30
82710	5113011	Sueldo Base Al Personal Permanente	1,709,238.12	437,684.70	2,146,922.82
82710	5113011	Sueldo Base Al Personal Permanente	125,093.40	0.00	125,093.40
82710	5113011	Sueldo Base Al Personal Permanente	117,263.40	30,294.60	147,558.00
82710	5113011	Sueldo Base Al Personal Permanente	2,153,571.26	0.00	2,153,571.26
82710	5113011	Sueldo Base Al Personal Permanente	2,081,071.86	525,974.70	2,607,046.56
82710	5131011	Prima quinquenal por años de servicios e	4,327.92	0.00	4,327.92
82710	5131011	Prima quinquenal por años de servicios e	4,327.92	1,081.98	5,409.90
82710	5131011	Prima quinquenal por años de servicios e	13,029.84	0.00	13,029.84
82710	5131011	Prima quinquenal por años de servicios e	13,029.84	3,257.46	16,287.30
82710	5131011	Prima quinquenal por años de servicios e	2,202.32	0.00	2,202.32
82710	5131011	Prima quinquenal por años de servicios e	2,202.32	550.58	2,752.90
82710	5131011	Prima quinquenal por años de servicios e	34,187.20	0.00	34,187.20
82710	5131011	Prima quinquenal por años de servicios e	34,187.20	8,546.80	42,734.00
82710	5132011	Primas De Vacaciones Y Dominical	44,954.94	0.00	44,954.94
82710	5132011	Primas De Vacaciones Y Dominical	21,055.44	0.00	21,055.44
82710	5132011	Primas De Vacaciones Y Dominical	153,189.66	0.00	153,189.66

BALANZA DE COMPROBACIÓN A DETALLE AL 30 DE SEPTIEMBRE 2020

Plan de Cuentas	Objeto del Gasto	Descripción Objeto del Gasto	Saldo Inicial	Actv Período	Saldo Final
82710	5132011	Primas De Vacaciones Y Dominical	10,603.12	0.00	10,603.12
82710	5132011	Primas De Vacaciones Y Dominical	183,135.83	0.00	183,135.83
82710	5132011	Primas De Vacaciones Y Dominical	3,112.92	0.00	3,112.92
82710	5132031	Gratificación De Fin De Año	10,376.40	0.00	10,376.40
82710	5141021	Cuotas Del IMSS	62,239.21	0.00	62,239.21
82710	5141021	Cuotas Del IMSS	58,230.50	15,952.88	74,183.38
82710	5141021	Cuotas Del IMSS	26,932.66	0.00	26,932.66
82710	5141021	Cuotas Del IMSS	24,776.39	6,882.98	31,659.37
82710	5141021	Cuotas Del IMSS	208,820.47	0.00	208,820.47
82710	5141021	Cuotas Del IMSS	195,852.45	51,995.37	247,847.82
82710	5141021	Cuotas Del IMSS	15,285.24	0.00	15,285.24
82710	5141021	Cuotas Del IMSS	15,758.47	3,923.38	19,681.85
82710	5141021	Cuotas Del IMSS	218,417.32	0.00	218,417.32
82710	5141021	Cuotas Del IMSS	203,082.19	57,365.65	260,447.84
82710	5143011	Aportaciones Al Sistema De Ahorro Para E	33,241.88	0.00	33,241.88
82710	5143011	Aportaciones Al Sistema De Ahorro Para E	32,625.59	-2,626.22	29,999.37
82710	5143011	Aportaciones Al Sistema De Ahorro Para E	15,636.02	0.00	15,636.02
82710	5143011	Aportaciones Al Sistema De Ahorro Para E	15,277.72	-1,230.05	14,047.67
82710	5143011	Aportaciones Al Sistema De Ahorro Para E	114,405.89	0.00	114,405.89
82710	5143011	Aportaciones Al Sistema De Ahorro Para E	112,195.45	-10,884.26	101,311.19
82710	5143011	Aportaciones Al Sistema De Ahorro Para E	7,822.28	0.00	7,822.28
82710	5143011	Aportaciones Al Sistema De Ahorro Para E	7,659.94	-619.42	7,040.52
82710	5143011	Aportaciones Al Sistema De Ahorro Para E	124,324.97	0.00	124,324.97
82710	5143011	Aportaciones Al Sistema De Ahorro Para E	120,600.29	-7,867.67	112,732.62
82710	5144011	Seguro De Vida	4,528.31	0.00	4,528.31
82710	5144011	Seguro De Vida	970.14	0.00	970.14
82710	5144011	Seguro De Vida	17,739.77	0.00	17,739.77
82710	5144011	Seguro De Vida	909.26	0.00	909.26
82710	5144011	Seguro De Vida	31,412.14	0.00	31,412.14
82710	5154011	Pago por fallecimiento de padres, cónyug	3,300.00	0.00	3,300.00
82710	5154021	Ayuda adquisición de lentes	24,945.26	11,899.95	36,845.21
82710	5154061	Despensa	22,400.00	0.00	22,400.00
82710	5154061	Despensa	22,400.00	5,600.00	28,000.00
82710	5154061	Despensa	6,400.00	0.00	6,400.00
82710	5154061	Despensa	6,400.00	1,600.00	8,000.00
82710	5154061	Despensa	67,200.00	0.00	67,200.00
82710	5154061	Despensa	67,200.00	16,800.00	84,000.00
82710	5154061	Despensa	6,400.00	0.00	6,400.00
82710	5154061	Despensa	6,400.00	1,600.00	8,000.00
82710	5154061	Despensa	70,800.00	0.00	70,800.00
82710	5154061	Despensa	71,680.00	17,600.00	89,280.00
82710	5154071	Despensa Especial	38,532.78	0.00	38,532.78
82710	5154071	Despensa Especial	18,047.52	0.00	18,047.52
82710	5154071	Despensa Especial	131,305.41	0.00	131,305.41
82710	5154071	Despensa Especial	9,088.38	0.00	9,088.38
82710	5154071	Despensa Especial	157,792.41	0.00	157,792.41
82710	5211011	Materiales Útiles Y Equipos Menores De O	941.16	0.00	941.16
82710	5211011	Materiales Útiles Y Equipos Menores De O	8,764.66	423.00	9,187.66
82710	5214011	Mat. Útiles Y Equipo Menores De Tecnolo	32,279.09	4,892.36	37,171.45
82710	5215011	Material Impreso e información digital.	28,873.79	0.00	28,873.79
82710	5215011	Material Impreso e información digital.	321,153.19	1,397.80	322,550.99
82710	5216011	Material De Limpieza	28,204.47	14,987.20	43,191.67
82710	5216011	Material De Limpieza	1,738.84	0.00	1,738.84
82710	5221011	Productos Alimenticios Para Personas	6,064.31	0.00	6,064.31
82710	5221021	Productos alimenticios para el personal	412.01	0.00	412.01
82710	5222011	Productos alimenticios para animales	1,519.00	0.00	1,519.00

BALANZA DE COMPROBACIÓN A DETALLE AL 30 DE SEPTIEMBRE 2020

Plan de Cuentas	Objeto del Gasto	Descripción Objeto del Gasto	Saldo Inicial	Actv Período	Saldo Final
82710	5222011	Productos alimenticios para animales	1,972.00	0.00	1,972.00
82710	5246011	Material Eléctrico Y Electrónico	696.00	0.00	696.00
82710	5249021	Otros Materiales Y Artículos De Construc	941.31	0.00	941.31
82710	5249021	Otros Materiales Y Artículos De Construc	168.00	0.00	168.00
82710	5252011	Fertilizantes, pesticidas y otros agroqu	279.96	2,301.69	2,581.65
82710	5253011	Vacunas	750.00	0.00	750.00
82710	5253031	Medicinas Y Productos Farmacéuticos	5,087.76	0.00	5,087.76
82710	5253031	Medicinas Y Productos Farmacéuticos	994.80	0.00	994.80
82710	5253031	Medicinas Y Productos Farmacéuticos	3,819.88	0.00	3,819.88
82710	5255041	Otros Materiales, Accesorios Y Suministr	3,439.98	0.00	3,439.98
82710	5261011	Combustibles, Lubricantes Y Aditivos Par	164,011.10	1.38	164,012.48
82710	5261011	Combustibles, Lubricantes Y Aditivos Par	146,551.71	0.00	146,551.71
82710	5272011	Prendas De Seguridad Y Protección Person	7,331.20	0.00	7,331.20
82710	5275011	Blancos Y Otros Productos Textiles, Exce	1,394.90	0.00	1,394.90
82710	5291011	Herramientas Menores	2,631.83	0.00	2,631.83
82710	5291011	Herramientas Menores	263.90	0.00	263.90
82710	5292011	Refacciones Y Accesorios Menores De Edif	919.56	0.00	919.56
82710	5292011	Refacciones Y Accesorios Menores De Edif	0.00	4,083.20	4,083.20
82710	5294011	Refacciones Y Accesorios menores De Equi	4,903.86	0.00	4,903.86
82710	5294011	Refacciones Y Accesorios menores De Equi	2,219.27	0.00	2,219.27
82710	5298011	Refacciones y accesorios menores de maqu	1,131.00	0.00	1,131.00
82710	5298011	Refacciones y accesorios menores de maqu	0.00	1,199.84	1,199.84
82710	5311011	Energía Eléctrica	209,693.00	27,637.00	237,330.00
82710	5313011	Agua	38,860.00	0.00	38,860.00
82710	5315011	Telefonía Celular	400.00	0.00	400.00
82710	5317011	Servicio De Acceso De Internet, Redes Y	8,748.00	0.00	8,748.00
82710	5317011	Servicio De Acceso De Internet, Redes Y	0.00	2,839.11	2,839.11
82710	5317011	Servicio De Acceso De Internet, Redes Y	23,604.00	0.00	23,604.00
82710	5317011	Servicio De Acceso De Internet, Redes Y	363,453.48	45,530.00	408,983.48
82710	5323011	Arrendamiento De Mobiliario Y	47,162.81	7,378.53	54,541.34
82710	5327011	Arrendamiento de activos intangibles	3,387.93	0.00	3,387.93
82710	5331011	Servicios Legales De Contabilidad, Audit	19,799.99	0.00	19,799.99
82710	5331011	Servicios Legales De Contabilidad, Audit	79,221.77	0.00	79,221.77
82710	5333031	Otros Servicios Técnicos O Profesionales	7,843.99	0.00	7,843.99
82710	5333031	Otros Servicios Técnicos O Profesionales	1,110,948.52	162,474.11	1,273,422.63
82710	5333031	Otros Servicios Técnicos O Profesionales	17,693.48	0.00	17,693.48
82710	5333031	Otros Servicios Técnicos O Profesionales	180,624.00	27,984.00	208,608.00
82710	5336011	Impresiones De Documentos Oficiales Para	1,566.00	0.00	1,566.00
82710	5336041	Servicio De Fotocopiado, Digitalización	100.00	0.00	100.00
82710	5336061	Otros Servicios De Apoyo Administrativo	76.10	0.00	76.10
82710	5338011	Servicios De Vigilancia	374,040.00	53,360.00	427,400.00
82710	5339011	Servicios profesionales, científicos y t	0.00	452.40	452.40
82710	5339011	Servicios profesionales, científicos y t	770.00	0.00	770.00
82710	5341011	Servicios Financieros Y Bancarios	30,758.24	3,989.99	34,748.23
82710	5341011	Servicios Financieros Y Bancarios	1,165.80	0.00	1,165.80
82710	5345011	Seguro De Bienes Patrimoniales	19,829.53	23,731.76	43,561.29
82710	5351011	Conservación Y Mantenimiento Menor De In	27,980.36	0.00	27,980.36
82710	5351011	Conservación Y Mantenimiento Menor De In	274,496.25	0.00	274,496.25
82710	5351011	Conservación Y Mantenimiento Menor De In	36,980.80	159,529.87	196,510.67
82710	5355011	Reparación Y Mantenimiento De Equipo De	92,884.64	13,359.14	106,243.78
82710	5357011	Instalación, reparación y mantenimiento	23,911.74	0.00	23,911.74
82710	5358011	Servicio De Limpieza Y Manejo De Desecho	6,960.00	0.00	6,960.00
82710	5358011	Servicio De Limpieza Y Manejo De Desecho	220,284.00	29,580.00	249,864.00
82710	5359011	Servicios De Jardinería Y Fumigación	19,488.00	2,552.00	22,040.00
82710	5366011	Servicio de creación y difusión de conte	56,380.00	18,400.00	74,780.00
82710	5372011	Pasajes terrestres estatales	70.00	0.00	70.00

BALANZA DE COMPROBACIÓN A DETALLE AL 30 DE SEPTIEMBRE 2020

Plan de Cuentas	Objeto del Gasto	Descripción Objeto del Gasto	Saldo Inicial	Actv Período	Saldo Final
82710	5372011	Pasajes terrestres estatales	1,587.00	0.00	1,587.00
82710	5372021	Pasajes Terrestres Nacionales	28,247.83	0.00	28,247.83
82710	5375021	Viáticos Nacionales En El País	17,196.46	0.00	17,196.46
82710	5383011	Congresos Y Convenciones	2,600.00	0.00	2,600.00
82710	5385011	Gastos De Representación	9,620.10	0.00	9,620.10
82710	5392011	Impuestos Y Derechos	5,640.00	0.00	5,640.00
82710	5392011	Impuestos Y Derechos	690.00	0.00	690.00
82710	5395011	Penas, multas, accesorios y actualizacio	5,132.26	0.00	5,132.26
82710	5398011	Impuesto A La Nómina	10,304.00	0.00	10,304.00
82710	5398011	Impuesto A La Nómina	10,588.00	2,656.00	13,244.00
82710	5398011	Impuesto A La Nómina	4,691.00	0.00	4,691.00
82710	5398011	Impuesto A La Nómina	4,886.00	1,214.00	6,100.00
82710	5398011	Impuesto A La Nómina	34,866.00	0.00	34,866.00
82710	5398011	Impuesto A La Nómina	35,970.00	8,999.00	44,969.00
82710	5398011	Impuesto A La Nómina	2,479.00	0.00	2,479.00
82710	5398011	Impuesto A La Nómina	2,529.00	638.00	3,167.00
82710	5398011	Impuesto A La Nómina	42,411.00	0.00	42,411.00
82710	5398011	Impuesto A La Nómina	43,996.00	10,854.00	54,850.00
82710	5442021	Becas Estudiantes	176,000.00	0.00	176,000.00
82710	5515011	Equipo De Cómputo Y De Tecnología	27,388.19	0.00	27,388.19
82710	5515011	Equipo De Cómputo Y De Tecnología	69,740.75	0.00	69,740.75
82710	5515011	Equipo De Cómputo Y De Tecnología	20,665.40	0.00	20,665.40
82710	5515011	Equipo De Cómputo Y De Tecnología	7,483.04	0.00	7,483.04
82710	5531011	Equipo Médico Y De Laboratorio	6,202.50	0.00	6,202.50
			0.00	0.00	0.00

M. en E. Arturo Adolfo Vallejo Casanova
Rector

C.P. Fabiola Velázquez Chaparro
Dirección de Administración y Finanzas

PRESUPUESTO DE INGRESOS ACUMULADO AL 30 DE SEPTIEMBRE DE 2020

CONCEPTO		ESTIMADO	AMP/DISM	MODIFICADO	DEVENGADO	RECAUDADO	POR RECAUDAR
RECURSOS							
	Estatal	-14,493,002.00	-33,885.42	-14,526,887.42	-10,883,885.42	-10,883,885.42	-3,643,002.00
	Federal	-10,699,541.00	-35,199.31	-10,734,740.31	-8,382,030.31	-8,382,030.31	-2,352,710.00
	Propios	-8,306,578.00	4,113,069.09	-4,193,508.91	-3,112,607.91	-3,112,607.91	-1,080,901.00
	TOTALES	-33,499,121.00	4,043,984.36	-29,455,136.64	-22,378,523.64	-22,378,523.64	-7,076,613.00
RECURSO ESTATAL							
41510	4510401 Rendimientos Estatales	0.00	-65.15	-65.15	-65.15	-65.15	0.00
43990	4710217 Otros Ingresos	0.00	-33,820.27	-33,820.27	-33,820.27	-33,820.27	0.00
42210	4910201 Aportaciones Estatales	-14,493,002.00	0.00	-14,493,002.00	-10,850,000.00	-10,850,000.00	-3,643,002.00
	TOTALES	-14,493,002.00	-33,885.42	-14,526,887.42	-10,883,885.42	-10,883,885.42	-3,643,002.00
RECURSO FEDERAL							
41510	4510402 Rendimientos Federales	0.00	-130.40	-130.40	-130.40	-130.40	0.00
42130	4930102 Por Medio De La Federación	-10,699,541.00	0.00	-10,699,541.00	-8,346,831.00	-8,346,831.00	-2,352,710.00
43990	4710217 Otros Ingresos	0.00	0.00	0.00	0.00	0.00	0.00
	TOTALES	-10,699,541.00	-130.40	-10,699,671.40	-8,346,961.40	-8,346,961.40	-2,352,710.00
RECURSO PROPIO							
41510	4510403 Rendimientos Propios	0.00	-40,219.91	-40,219.91	-40,219.91	-40,219.91	0.00
41730	Ingresos Por Venta de Bienes y S	-8,306,578.00	4,228,289.00	-4,078,289.00	-2,997,388.00	-2,997,388.00	-1,080,901.00
41730	4710215 Convenios de Colaboración Académ	0.00	0.00	0.00	0.00	0.00	0.00
42130	4710215 Convenios de Colaboración Academ	0.00	-75,000.00	-75,000.00	-75,000.00	-75,000.00	0.00
43190	4710217 Otros Ingresos	0.00	0.00	0.00	0.00	0.00	0.00
	TOTALES	-8,306,578.00	4,113,069.09	-4,193,508.91	-3,112,607.91	-3,112,607.91	-1,080,901.00
RECURSO PRODEP							
41510	4510404 Rendimientos PRODEP	0.00	-22,333.33	-22,333.33	-22,333.33	-22,333.33	0.00
	TOTALES	0.00	-22,333.33	-22,333.33	-22,333.33	-22,333.33	0.00
RECURSO PRODEP 2019							
41510	4510407 Rendimientos PRODEP 2019	0.00	-3.71	-3.71	-3.71	-3.71	0.00
42130	4930102 Por Medio de la Federación	0.00	0.00	0.00	0.00	0.00	0.00
	TOTALES	0.00	-3.71	-3.71	-3.71	-3.71	0.00
RECURSO PFCE 2019							
41510	4510406 Rendimientos PFCE	0.00	-12,731.87	-12,731.87	-12,731.87	-12,731.87	0.00
	TOTALES	0.00	-12,731.87	-12,731.87	-12,731.87	-12,731.87	0.00
	GRAN TOTAL	-33,499,121.00	4,043,984.36	-29,455,136.64	-22,378,523.64	-22,378,523.64	-7,076,613.00

M. en E. Arturo Adolfo Vallejo Casanova
Rector

C.P. Fabiola Velázquez Chaparro
Dirección de Administración y Finanzas

PRESUPUESTO DE INGRESOS DETALLE AL 30 DE SEPTIEMBRE DE 2020

PLAN CTAS	OBJETO DEL GASTO	GASTO/PARTIDA	FTE	ESTIMADO	AMP/DISM	MODIFICADO	DEVENGADO	RECAUDADO	POR RECAUDAR
RENDIMIENTOS VARIOS									
41510	4510401	Rendimientos Estatales	F19	0.00	0.00	0.00	0.00	0.00	0.00
41510	4510401	Rendimientos Estatales	F20	0.00	-65.15	-65.15	-65.15	-65.15	0.00
41510	4510402	Rendimientos Federales	26S	0.00	-130.40	-130.40	-130.40	-130.40	0.00
41510	4510402	Rendimientos Federales	63Q	0.00	0.00	0.00	0.00	0.00	0.00
41510	4510403	Rendimientos Propios	01G	0.00	-40,219.91	-40,219.91	-40,219.91	-40,219.91	0.00
41510	4510404	Rendimientos Promep	74F	0.00	-22,333.33	-22,333.33	-22,333.33	-22,333.33	0.00
41510	4510406	Rendimientos PFCE	89Q	0.00	-12,731.87	-12,731.87	-12,731.87	-12,731.87	0.00
41510	4510407	Rendimientos Prodep	28R	0.00	-3.71	-3.71	-3.71	-3.71	0.00
		Totales		0.00	-75,484.37	-75,484.37	-75,484.37	-75,484.37	0.00
INGRESOS POR VENTA DE BIENES Y SERVICIOS									
41730	4710201	Examen De Admisión	01G	0.00	-124,675.00	-124,675.00	-123,465.00	-123,465.00	-1,210.00
41730	4710202	Inscripciones	01G	0.00	-357,319.00	-357,319.00	-357,319.00	-357,319.00	0.00
41730	4710203	Reinscripciones	01G	-8,306,578.00	5,708,872.00	-2,597,706.00	-1,520,596.00	-1,520,596.00	-1,077,110.00
41730	4710204	Constancia De Estudios	01G	0.00	-12,437.00	-12,437.00	-12,352.00	-12,352.00	-85.00
41730	4710205	Reposición De Credencial Alumno	01G	0.00	-1,307.00	-1,307.00	-1,307.00	-1,307.00	0.00
41730	4710206	Kárdex	01G	0.00	-12,947.00	-12,947.00	-12,777.00	-12,777.00	-170.00
41730	4710207	Examen A Título De Suficiencia	01G	0.00	0.00	0.00	0.00	0.00	0.00
41730	4710208	Examen Extraordinario	01G	0.00	-90,213.00	-90,213.00	-90,213.00	-90,213.00	0.00
41730	4710209	Trámite De Titulación Tsu	01G	0.00	-34,646.00	-34,646.00	-34,646.00	-34,646.00	0.00
41730	4710210	Trámite De Cédula Profesional Para Tsu	01G	0.00	0.00	0.00	0.00	0.00	0.00
41730	4710211	Curso De Idioma Sabatino Para Público En G	01G	0.00	-19,998.00	-19,998.00	-19,998.00	-19,998.00	0.00
41730	4710212	Curso De Idioma Sabatino Para Alumnos Y Fu	01G	0.00	-12,772.00	-12,772.00	-12,772.00	-12,772.00	0.00
41730	4710213	Curso De Idioma Sabatino Por Hijo De Traba	01G	0.00	-2,415.00	-2,415.00	-2,415.00	-2,415.00	0.00
41730	4710218	Certificado de estudios	01G	0.00	-1,194.00	-1,194.00	-1,194.00	-1,194.00	0.00
41730	4710221	Trámite de equivalencia de estudios	01G	0.00	-1,995.00	-1,995.00	-1,995.00	-1,995.00	0.00
41730	4710222	Servicios de capacitación al sector produc	01G	0.00	0.00	0.00	0.00	0.00	0.00
41730	4710223	Renta de locker	01G	0.00	0.00	0.00	0.00	0.00	0.00
41730	4710224	Certificado de Estudios	01G	0.00	0.00	0.00	0.00	0.00	0.00
41730	4710227	Acta de Exención de Examen Profesional	01G	0.00	-39,770.00	-39,770.00	-39,770.00	-39,770.00	0.00
41730	4710228	SERVICIOS TECNOLÓGICOS	01G	0.00	-1,000.00	-1,000.00	-1,000.00	-1,000.00	0.00
41730	4710229	Inscripción a Ingeniería	01G	0.00	-134,435.00	-134,435.00	-134,435.00	-134,435.00	0.00
41730	4710230	Reinscripción a Ingeniería	01G	0.00	-563,295.00	-563,295.00	-563,295.00	-563,295.00	0.00
41730	4710231	Constancia de Titulación	01G	0.00	-1,815.00	-1,815.00	-1,815.00	-1,815.00	0.00
41730	4710236	Duplicado de Certificado de Estudios	01G	0.00	-359.00	-359.00	-359.00	-359.00	0.00
41730	4710238	Duplicado de acta de exención de examen pr	01G	0.00	-117.00	-117.00	-117.00	-117.00	0.00
41730	4710239	Curso Remedial Matemáticas	01G	0.00	0.00	0.00	0.00	0.00	0.00
41730	4710240	Penalización por mora de Reinscripción Ing	01G	0.00	-20,680.00	-20,680.00	-20,680.00	-20,680.00	0.00
41730	4710241	Penalización por mora de Reinscripción TSU	01G	0.00	-33,994.00	-33,994.00	-31,668.00	-31,668.00	-2,326.00
41730	4710244	Curso de Idiomas Estudiantes en General	01G	0.00	-13,200.00	-13,200.00	-13,200.00	-13,200.00	0.00
		Totales		-8,306,578.00	4,228,289.00	-4,078,289.00	-2,997,388.00	-2,997,388.00	-1,080,901.00
CONVENIOS									
41730	4710215	Convenios De Colaboración Académica	01G	0.00	0.00	0.00	0.00	0.00	0.00
42130	4710215	Convenios De Colaboración Académica	01G	0.00	-75,000.00	-75,000.00	-75,000.00	-75,000.00	0.00
41730	4710235	Convenio Servicios Tecnológicos	01G	0.00	0.00	0.00	0.00	0.00	0.00
		Totales		0.00	-75,000.00	-75,000.00	-75,000.00	-75,000.00	0.00
OTROS INGRESOS									
41730	4710217	Otros Ingresos	0	0.00	0.00	0.00	0.00	0.00	0.00
41730	4710217	Otros Ingresos	01E	0.00	0.00	0.00	0.00	0.00	0.00
41730	4710217	Otros Ingresos	01G	0.00	0.00	0.00	0.00	0.00	0.00
41730	4710217	Otros Ingresos	01G	0.00	0.00	0.00	0.00	0.00	0.00
41730	4710217	Otros Ingresos	74F	0.00	0.00	0.00	0.00	0.00	0.00
42210	4710217	Otros Ingresos	01E	0.00	0.00	0.00	0.00	0.00	0.00
43190	4710217	Otros Ingresos	0	0.00	0.00	0.00	0.00	0.00	0.00
43190	4710217	Otros Ingresos	01G	0.00	0.00	0.00	0.00	0.00	0.00
43190	4710217	Otros Ingresos	01G	0.00	0.00	0.00	0.00	0.00	0.00
43990	4710217	Otros Ingresos	01E	0.00	0.00	0.00	0.00	0.00	0.00
43990	4710217	Otros Ingresos	01G	0.00	0.00	0.00	0.00	0.00	0.00
43990	4710217	Otros Ingresos	27C	0.00	0.00	0.00	0.00	0.00	0.00
43990	4710217	Otros Ingresos	73M	0.00	0.00	0.00	0.00	0.00	0.00
43990	4710217	Otros Ingresos	F19	0.00	0.00	0.00	0.00	0.00	0.00
43990	4710217	Otros Ingresos	F20	0.00	0.00	-33,820.27	-33,820.27	-33,820.27	0.00
		Totales		0.00	-33,820.27	-33,820.27	-33,820.27	-33,820.27	0.00

PRESUPUESTO DE INGRESOS DETALLE AL 30 DE SEPTIEMBRE DE 2020

PLAN CTAS	OBJETO DEL GASTO	GASTO/PARTIDA	FTE	ESTIMADO	AMP/DISM	MODIFICADO	DEVENGADO	RECAUDADO	POR RECAUDAR
PARTICIPACIONES Y APORTACIONES									
42130	4930102	Por Medio De La Federación	26S	-10,699,541.00	0.00	-10,699,541.00	-8,346,831.00	-8,346,831.00	-2,352,710.00
42130	4930102	Por Medio De La Federación	28R	0.00	0.00	0.00	0.00	0.00	0.00
42130	4930102	Por Medio De La Federación	74F	0.00	0.00	0.00	0.00	0.00	0.00
42130	4930102	Por Medio De La Federación	89Q	0.00	0.00	0.00	0.00	0.00	0.00
Totales				-10,699,541.00	0.00	-10,699,541.00	-8,346,831.00	-8,346,831.00	-2,352,710.00
TRANSFERENCIAS, ASIGNACIONES, SUBSIDIOS Y OTRAS AYUDAS									
42210	4910201	Aportaciones Estatales	F20	-14,493,002.00	0.00	-14,493,002.00	-10,850,000.00	-10,850,000.00	-3,643,002.00
42210	4910201	Aportaciones Estatales	52H	0.00	0.00	0.00	0.00	0.00	0.00
42210	4910201	Aportaciones Estatales	E19	0.00	0.00	0.00	0.00	0.00	0.00
Totales				-14,493,002.00	0.00	-14,493,002.00	-10,850,000.00	-10,850,000.00	-3,643,002.00
TOTAL				-33,499,121.00	4,043,984.36	-29,455,136.64	-22,378,523.64	-22,378,523.64	-7,076,613.00

M. en E. Arturo Adolfo Vallejo-Casanova
Rector

C.P. Fabiola Velázquez Chaparro
Dirección de Administración y Finanzas

PRESUPUESTO DE EGRESOS ACUMULADO AL 30 DE SEPTIEMBRE DE 2020

CONCEPTO	AUTORIZADO	AMP/DISM	ACTUALIZADO	COMPROMISO	EJERCIDO	POR EJERCER
Presupuesto						
1000 SERVICIOS PERSONALES	21,675,025.00	-319,831.07	21,355,193.93	0.00	13,781,629.41	7,573,564.52
2000 MATERIALES Y SUMINISTROS	1,438,694.00	-13,014.27	1,425,679.73	0.00	903,400.23	522,279.50
3000 SERVICIOS GENERALES	10,238,667.00	-2,040,341.85	8,198,325.15	568,205.70	4,398,383.27	3,231,736.18
4000 TRANSFERENCIAS, ASIGNACIONES...	146,735.00	88,549.00	235,284.00	0.00	176,000.00	59,284.00
5000 BIENES MUEBLES	0.00	294,886.21	294,886.21	31,494.80	131,480.81	131,910.60
9000 DEUDA PUBLICA	0.00	0.00	0.00	0.00	0.00	0.00
TOTALES	33,499,121.00	-1,989,751.98	31,509,369.02	599,700.50	19,390,893.72	11,518,774.80
Recurso Estatal						
1000 SERVICIOS PERSONALES	11,160,278.00	-319,831.07	10,840,446.93	0.00	7,080,473.03	3,759,973.90
2000 MATERIALES Y SUMINISTROS	375,614.00	263,084.05	638,698.05	0.00	613,663.43	25,034.62
3000 SERVICIOS GENERALES	2,920,535.00	119,724.40	3,040,259.40	561,245.70	2,129,135.43	349,878.27
4000 TRANSFERENCIAS, ASIGNACIONES...	36,575.00	-36,575.00	0.00	0.00	0.00	0.00
5000 BIENES INMUEBLES	0.00	7,483.04	7,483.04	0.00	7,483.04	0.00
TOTALES	14,493,002.00	33,885.42	14,526,887.42	561,245.70	9,830,754.93	4,134,886.79
Recurso Federal						
1000 SERVICIOS PERSONALES	10,514,747.00	0.00	10,514,747.00	0.00	6,701,156.38	3,813,590.62
2000 MATERIALES Y SUMINISTROS	0.00	0.00	0.00	0.00	0.00	0.00
3000 SERVICIOS GENERALES	184,794.00	3,479.27	188,273.27	0.00	94,751.00	93,522.27
4000 TRANSFERENCIAS, ASIGNACIONES...	0.00	0.00	0.00	0.00	0.00	0.00
5000 BIENES MUEBLES	0.00	0.00	0.00	0.00	0.00	0.00
TOTALES	10,699,541.00	3,479.27	10,703,020.27	0.00	6,795,907.38	3,907,112.89
Recurso Propio						
1000 SERVICIOS PERSONALES	0.00	0.00	0.00	0.00	0.00	0.00
2000 MATERIALES Y SUMINISTROS	1,063,080.00	-461,246.18	601,833.82	0.00	284,832.94	317,000.88
3000 SERVICIOS GENERALES	7,133,338.00	-3,102,934.25	4,030,403.75	6,960.00	2,174,496.84	1,848,946.91
4000 TRANSFERENCIAS, ASIGNACIONES...	110,160.00	125,124.00	235,284.00	0.00	176,000.00	59,284.00
5000 BIENES MUEBLES	0.00	54,257.03	54,257.03	0.00	54,257.02	0.01
9000 DEUDA PUBLICA	0.00	0.00	0.00	0.00	0.00	0.00
TOTALES	8,306,578.00	-3,384,799.40	4,921,778.60	6,960.00	2,689,586.80	2,225,231.80
Recurso PRODEP						
1000 SERVICIOS PERSONALES	0.00	0.00	0.00	0.00	0.00	0.00
2000 MATERIALES Y SUMINISTROS	0.00	180,244.00	180,244.00	0.00	0.00	180,244.00
3000 SERVICIOS GENERALES	0.00	411,352.26	411,352.26	0.00	0.00	411,352.26
4000 TRANSFERENCIAS, ASIGNACIONES...	0.00	0.00	0.00	0.00	0.00	0.00
5000 BIENES MUEBLES	0.00	88,050.00	88,050.00	0.00	0.00	88,050.00
TOTALES	0.00	679,646.26	679,646.26	0.00	0.00	679,646.26
Recurso PRODEP 2019						
1000 RECURSOS MATERIALES	0.00	0.00	0.00	0.00	0.00	0.00
2000 MATERIALES Y SUMINISTROS	0.00	4,903.86	4,903.86	0.00	4,903.86	0.00
3000 SERVICIOS GENERALES	0.00	3.88	3.88	0.00	0.00	3.88
4000 TRANSFERENCIAS, ASIGNACIONES...	0.00	0.00	0.00	0.00	0.00	0.00
5000 BIENES MUEBLES	0.00	145,096.14	145,096.14	31,494.80	69,740.75	43,860.59
TOTALES	0.00	150,003.88	150,003.88	31,494.80	74,644.61	43,864.47
Recurso PFCE 2019						
1000 RECURSOS MATERIALES	0.00	0.00	0.00	0.00	0.00	0.00
3000 SERVICIOS GENERALES	0.00	528,032.59	528,032.59	0.00	0.00	528,032.59
TOTALES	0.00	528,032.59	528,032.59	0.00	0.00	528,032.59

GRAN TOTAL 33,499,121.00 -1,989,751.98 31,509,369.02 599,700.50 19,390,893.72 11,518,774.80

M. en. E. Arturo Adolfo Vallejo Casanova
Rector

C.P. Fabiola Velázquez Chaparro
Dirección de Administración y Finanzas

PRESUPUESTO DE EGRESOS DETALLE AL 30 DE SEPTIEMBRE DE 2020

REC	3ER NIV	OBJETO GTO	DESCRIPCION DE LA CUENTA	Suma de AUTORIZADO	Suma de AMP/DISM	Suma de ACTUALIZADO	Suma de COMPROMISO	Suma de EJERCIDO	Suma de POR EJERCER
01G	511	5113011	Sueldo Base Al Personal Permanente	0.00	0.00	0.00	0.00	0.00	0.00
	513	5132011	Primas De Vacaciones Y Dominical	0.00	0.00	0.00	0.00	0.00	0.00
		5132031	Gratificación De Fin De Año	0.00	0.00	0.00	0.00	0.00	0.00
		5137011	Honorarios Especiales	0.00	0.00	0.00	0.00	0.00	0.00
	514	5141021	Cuotas Del IMSS	0.00	0.00	0.00	0.00	0.00	0.00
		5144011	Seguro De Vida	0.00	0.00	0.00	0.00	0.00	0.00
	515	5152011	Liquidaciones Por Indemnización	0.00	0.00	0.00	0.00	0.00	0.00
		5152031	Antigüedad	0.00	0.00	0.00	0.00	0.00	0.00
	521	5211011	Materiales Útiles Y Equipos Menores De O	193,324.00	-96,662.00	96,662.00	0.00	9,187.66	87,474.34
		5214011	Mat. Útiles Y Equipo Menores De Tecnolo	188,100.00	-94,050.00	94,050.00	0.00	37,171.46	56,878.54
		5215011	Material Impreso e información digital.	0.00	29,477.92	29,477.92	0.00	28,873.79	604.13
		5216011	Material De Limpieza	231,572.00	-115,786.00	115,786.00	0.00	1,738.84	114,047.16
	522	5221011	Productos Alimenticios Para Personas	41,800.00	-35,735.69	6,064.31	0.00	6,064.31	0.00
		5221021	Productos alimenticios para el personal	0.00	0.00	0.00	0.00	0.00	0.00
		5222011	Productos alimenticios para animales	0.00	1,519.00	1,519.00	0.00	1,519.00	0.00
	524	5241011	Material Eléctrico Y Electrónico	0.00	0.00	0.00	0.00	0.00	0.00
		5246011	Material Eléctrico Y Electrónico	0.00	0.00	0.00	0.00	0.00	0.00
		5247011	Artículos Metálicos para la Construcción	0.00	0.00	0.00	0.00	0.00	0.00
		5249011	Materiales Y Accesorios Para Mantenimien	0.00	0.00	0.00	0.00	0.00	0.00
		5249021	Otros Materiales Y Artículos De Construc	20,900.00	-19,958.69	941.31	0.00	941.31	0.00
	525	5251011	Productos Químicos Básicos	0.00	0.00	0.00	0.00	0.00	0.00
		5252011	Fertilizantes, pesticidas y otros agroqu	0.00	0.00	0.00	0.00	0.00	0.00
		5253011	Vacunas	0.00	0.00	0.00	0.00	0.00	0.00
		5253031	Medicinas Y Productos Farmacéuticos	31,350.00	-20,882.70	10,467.30	0.00	994.80	9,472.50
		5255011	Bolsas de sangre	0.00	0.00	0.00	0.00	0.00	0.00
		5255031	Materiales, accesorios y suministros de	0.00	0.00	0.00	0.00	0.00	0.00
		5255041	Otros Materiales, Accesorios Y Suministr	83,600.00	-41,550.60	42,049.40	0.00	3,439.98	38,609.42
		5259011	Substancias Químicas Para Laboratorio Mé	0.00	0.00	0.00	0.00	0.00	0.00
	526	5261011	Combustibles, Lubricantes Y Aditivos Par	151,216.00	39,003.40	190,219.40	0.00	190,219.40	0.00
	527	5271011	Vestuario Y Uniformes	10,450.00	-10,450.00	0.00	0.00	0.00	0.00
		5272011	Prendas De Seguridad Y Protección Person	0.00	0.00	0.00	0.00	0.00	0.00
		5273011	Artículos Deportivos	0.00	0.00	0.00	0.00	0.00	0.00
		5274011	Productos textiles	0.00	0.00	0.00	0.00	0.00	0.00
		5275011	Blancos Y Otros Productos Textiles, Exce	0.00	0.00	0.00	0.00	0.00	0.00
	529	5291011	Herramientas Menores	15,674.00	-7,837.00	7,837.00	0.00	2,631.83	5,205.17
		5292011	Refacciones Y Accesorios Menores De Edif	10,450.00	-5,135.00	5,315.00	0.00	919.56	4,395.44
		5293011	Refacciones Y Accesorios Menores De Mobi	4,180.00	-4,180.00	0.00	0.00	0.00	0.00
		5294011	Refacciones Y Accesorios menores De Equi	0.00	0.00	0.00	0.00	0.00	0.00
		5295011	Refacciones Y Accesorios menores De Equi	20,900.00	-20,900.00	0.00	0.00	0.00	0.00
		5296011	Refacciones Y Accesorios menores De Equi	0.00	0.00	0.00	0.00	0.00	0.00
		5296012	Neumáticos para transporte.	52,250.00	-52,250.00	0.00	0.00	0.00	0.00
		5298011	Refacciones y accesorios menores de maqu	7,314.00	-5,868.82	1,445.18	0.00	1,131.00	314.18
	531	5311011	Energía Eléctrica	542,356.00	-129,947.62	412,408.38	0.00	237,330.00	175,078.38
		5312011	Gas	5,224.00	-2,612.00	2,612.00	0.00	0.00	2,612.00
		5313011	Agua	0.00	0.00	0.00	0.00	0.00	0.00
		5315011	Telefonía Celular	0.00	0.00	0.00	0.00	0.00	0.00
		5317011	Servicio De Acceso De Internet, Redes Y	1,436,374.00	-364,828.66	1,071,545.34	0.00	446,511.80	625,033.54
		5318011	Servicios Postales Y Telegráficos	6,270.00	-3,135.00	3,135.00	0.00	0.00	3,135.00
	532	5323011	Arrendamiento De Mobiliario Y	302,340.00	-147,593.53	154,746.47	0.00	54,541.34	100,205.13
		5327011	Arrendamiento de activos intangibles	8,360.00	-4,180.00	4,180.00	0.00	3,930.00	250.00
		5329011	Espacios De Estacionamiento	0.00	0.00	0.00	0.00	0.00	0.00
	533	5331011	Servicios Legales De Contabilidad, Audit	40,000.00	-20,000.00	20,000.00	0.00	19,799.99	200.01
		5333031	Otros Servicios Técnicos O Profesionales	0.00	23,687.98	23,687.98	0.00	7,843.99	15,843.99
		5334011	Servicios De Capacitación	0.00	0.00	0.00	0.00	0.00	0.00
		5336011	Impresiones De Documentos Oficiales Para	37,052.00	-18,702.10	18,349.90	0.00	1,566.00	16,783.90
		5336021	Publicaciones Oficiales P/Difusión E Inf	2,090.00	-1,045.00	1,045.00	0.00	0.00	1,045.00
		5336041	Servicio De Fotocopiado, Digitalización	0.00	100.00	100.00	0.00	100.00	0.00
		5336051	Publicaciones Oficiales Para Difusión E	2,718.00	-1,359.00	1,359.00	0.00	0.00	1,359.00
		5336061	Otros Servicios De Apoyo Administrativo	0.00	76.10	76.10	0.00	76.10	0.00
		5338011	Servicios De Vigilancia	1,320,000.00	-657,258.19	662,741.81	0.00	427,400.00	235,341.81
		5339011	Servicios profesionales, científicos y t	0.00	452.40	452.40	0.00	452.40	0.00
	534	5341011	Servicios Financieros Y Bancarios	62,700.00	23,686.97	86,386.97	0.00	34,748.23	51,638.74
		5344011	Seguros De Responsabilidad Patrimonial Y	0.00	0.00	0.00	0.00	0.00	0.00
		5344021	Fianzas de fidelidad	9,278.00	-4,639.00	4,639.00	0.00	0.00	4,639.00
		5345011	Seguro De Bienes Patrimoniales	336,364.00	-168,181.56	168,182.44	0.00	115,367.39	52,815.05
	535	5351011	Conservación Y Mantenimiento Menor De In	83,600.00	191,029.69	274,629.69	0.00	274,629.69	0.00
		5352011	Mantenimiento y conservación de mobiliar	0.00	0.00	0.00	0.00	0.00	0.00

PRESUPUESTO DE EGRESOS DETALLE AL 30 DE SEPTIEMBRE DE 2020

REC	3ER NIV	OBJETO GTO	DESCRIPCION DE LA CUENTA	Suma de AUTORIZADO	Suma de AMP/DISM	Suma de ACTUALIZADO	Suma de COMPROMISO	Suma de EJERCIDO	Suma de POR EJERCER
	535	5352021	Mantenimiento Y Conservación De Equipo D	0.00	0.00	0.00	0.00	0.00	0.00
		5352041	MANTENIMIENTO Y CONSERVACIÓN DE EQUIPO E	0.00	0.00	0.00	0.00	0.00	0.00
		5353011	Instalación, reparación y mantenimiento	0.00	0.00	0.00	0.00	0.00	0.00
		5354011	Instalación, reparación y mantenimiento	0.00	0.00	0.00	0.00	0.00	0.00
		5355011	Reparación Y Mantenimiento De Equipo De	209,000.00	-100,618.76	108,381.24	0.00	108,381.24	0.00
		5357011	Instalación, reparación y mantenimiento	41,800.00	-13,761.86	28,038.14	0.00	23,911.74	4,126.40
		5358011	Servicio De Limpieza Y Manejo De Desecho	940,000.00	-470,000.00	470,000.00	0.00	249,864.00	220,136.00
		5358021	Manejo de Desechos (RPBI)	4,180.00	-2,090.00	2,090.00	0.00	0.00	2,090.00
		5359011	Servicios De Jardinería Y Fumigación	112,860.00	-55,426.67	57,433.33	0.00	22,040.00	35,393.33
	536	5361011	Dif Radio Y Tv Actividades Gubernamental	81,510.00	-40,755.00	40,755.00	0.00	0.00	40,755.00
		5362011	Difusión Por Radio, Televisión Y Otros Y	66,880.00	-62,917.92	3,962.08	0.00	0.00	3,962.08
		5366011	Servicio de creación y difusión de conte	188,100.00	-55,750.00	132,350.00	6,960.00	81,740.03	43,649.97
	537	5371021	Pasajes Aéreos Nacionales	0.00	0.00	0.00	0.00	0.00	0.00
		5371031	Pasajes Aéreos Internacionales	41,800.00	-20,900.00	20,900.00	0.00	0.00	20,900.00
		5372011	Pasajes terrestres estatales	4,180.00	-2,090.00	2,090.00	0.00	70.00	2,020.00
		5372021	Pasajes Terrestres Nacionales	119,422.00	-82,616.83	36,805.17	0.00	28,247.83	8,557.34
		5372031	Pasajes Terrestres Internacionales	6,270.00	-3,135.00	3,135.00	0.00	0.00	3,135.00
		5375011	Viáticos estatales	4,180.00	-2,542.40	1,637.60	0.00	0.00	1,637.60
		5375021	Viáticos Nacionales En El País	146,300.00	-108,316.21	37,983.79	0.00	18,084.97	19,898.82
		5376011	Viáticos en el extranjero	14,630.00	-14,453.14	176.86	0.00	0.00	176.86
	538	5382011	Gastos De Orden Social Y Cultural	430,540.00	-404,421.24	26,118.76	0.00	0.00	26,118.76
		5383011	Congresos Y Convenciones	355,300.00	-292,860.70	62,439.30	0.00	2,600.00	59,839.30
		5385011	Gastos De Representación	104,500.00	-52,890.00	51,610.00	0.00	9,620.10	41,989.90
	539	5392011	Impuestos Y Derechos	67,160.00	-32,940.00	34,220.00	0.00	5,640.00	28,580.00
		5398011	Impuesto A La Nómina	0.00	0.00	0.00	0.00	0.00	0.00
	544	5442021	Becas Estudiantes	110,160.00	125,124.00	235,284.00	0.00	176,000.00	59,284.00
	551	5515011	Equipo De Cómputo Y De Tecnología	0.00	48,054.52	48,054.52	0.00	48,054.52	0.00
		5519011	Otros Mobiliarios Y Equipos De	0.00	0.01	0.01	0.00	0.00	0.01
	553	5531011	Equipo Médico Y De Laboratorio	0.00	6,202.50	6,202.50	0.00	6,202.50	0.00
26S	511	5113011	Sueldo Base Al Personal Permanente	6,268,476.00	0.00	6,268,476.00	0.00	4,842,532.46	1,425,943.54
	513	5131011	Prima quinquenal por años de servicios e	80,592.00	0.00	80,592.00	0.00	53,747.28	26,844.72
		5132011	Primas De Vacaciones Y Dominical	401,053.00	0.00	401,053.00	0.00	412,938.99	198,153.00
		5132031	Gratificación De Fin De Año	1,336,844.00	0.00	1,336,844.00	0.00	0.00	1,336,844.00
	514	5141021	Cuotas Del IMSS	591,328.00	46,621.16	637,949.16	0.00	531,694.90	106,254.26
		5143011	Aportaciones Al Sistema De Ahorro Para E	627,992.00	29,697.26	657,689.26	0.00	295,431.04	362,258.22
	515	5154021	Ayuda adquisición de lentes	55,056.00	0.00	55,056.00	0.00	36,845.21	18,210.79
		5154061	Despensa	259,200.00	0.00	259,200.00	0.00	173,200.00	86,000.00
		5154071	Despensa Especial	343,759.00	69,179.99	412,938.99	0.00	354,766.50	58,172.49
	516	5161011	Incrementos a las percepciones	550,447.00	-355,537.40	194,909.60	0.00	0.00	194,909.60
	531	5317011	Servicio De Acceso De Internet, Redes Y	0.00	3,348.87	3,348.87	0.00	0.00	3,348.87
	534	5341011	Servicios Financieros Y Bancarios	0.00	130.40	130.40	0.00	0.00	130.40
	539	5398011	Impuesto A La Nómina	184,794.00	0.00	184,794.00	0.00	94,751.00	90,043.00
28R	529	5294011	Refacciones Y Accesorios menores De Equi	0.00	4,903.86	4,903.86	0.00	4,903.86	0.00
	534	5341011	Servicios Financieros Y Bancarios	0.00	3.88	3.88	0.00	0.00	3.88
	551	5515011	Equipo De Cómputo Y De Tecnología	0.00	145,096.14	145,096.14	31,494.80	69,740.75	43,860.59
74F	524	5241011	Material Eléctrico Y Electrónico	0.00	0.00	0.00	0.00	0.00	0.00
		5246011	Material Eléctrico Y Electrónico	0.00	180,244.00	180,244.00	0.00	0.00	180,244.00
	525	5251011	Productos Químicos Básicos	0.00	0.00	0.00	0.00	0.00	0.00
	533	5334011	Servicios De Capacitación	0.00	227,343.00	227,343.00	0.00	0.00	227,343.00
		5336061	Otros Servicios De Apoyo Administrativo	0.00	0.00	0.00	0.00	0.00	0.00
	534	5341011	Servicios Financieros Y Bancarios	0.00	129,456.90	129,456.90	0.00	0.00	129,456.90
	535	5351011	Conservación Y Mantenimiento Menor De In	0.00	0.00	0.00	0.00	0.00	0.00
	537	5372011	Pasajes terrestres estatales	0.00	54,552.36	54,552.36	0.00	0.00	54,552.36
		5372021	Pasajes Terrestres Nacionales	0.00	0.00	0.00	0.00	0.00	0.00
		5375021	Viáticos Nacionales En El País	0.00	0.00	0.00	0.00	0.00	0.00
	538	5383011	Congresos Y Convenciones	0.00	0.00	0.00	0.00	0.00	0.00
	553	5531011	Equipo Médico Y De Laboratorio	0.00	88,050.00	88,050.00	0.00	0.00	88,050.00
89Q	533	5331011	Servicios Legales De Contabilidad, Audit	0.00	315,296.00	315,296.00	0.00	0.00	315,296.00
		5334011	Servicios De Capacitación	0.00	200,000.00	200,000.00	0.00	0.00	200,000.00
	534	5341011	Servicios Financieros Y Bancarios	0.00	12,736.59	12,736.59	0.00	0.00	12,736.59
F20	511	5113011	Sueldo Base Al Personal Permanente	7,481,916.00	0.00	7,481,916.00	0.00	5,824,708.36	1,657,207.64
	513	5131011	Prima quinquenal por años de servicios e	80,592.00	0.00	80,592.00	0.00	67,184.10	13,407.90
		5132011	Primas De Vacaciones Y Dominical	401,053.00	0.00	401,053.00	0.00	3,112.92	397,940.08
		5132031	Gratificación De Fin De Año	1,336,844.00	-308,971.82	1,027,872.18	0.00	10,376.40	1,017,495.78
	514	5141021	Cuotas Del IMSS	591,328.00	56,639.51	647,967.51	0.00	633,820.26	14,147.25
		5143011	Aportaciones Al Sistema De Ahorro Para E	627,992.00	127,824.24	755,816.24	0.00	265,131.37	490,684.87
		5144011	Seguro De Vida	110,000.00	0.00	110,000.00	0.00	55,559.62	54,440.38

PRESUPUESTO DE EGRESOS DETALLE AL 30 DE SEPTIEMBRE DE 2020

REC	3ER NIV	OBJETO GTO	DESCRIPCION DE LA CUENTA	Suma de AUTORIZADO	Suma de AMP/DISM	Suma de ACTUALIZADO	Suma de COMPROMISO	Suma de EJERCIDO	Suma de POR EJERCER
F20	515	5154011	Pago por fallecimiento de padres, cónyug	76,030.00	0.00	76,030.00	0.00	3,300.00	72,730.00
		5154021	Ayuda adquisición de lentes	4,944.00	-4,944.00	0.00	0.00	0.00	0.00
		5154061	Despensa	259,200.00	0.00	259,200.00	0.00	217,280.00	41,920.00
	516	5161011	Incrementos a las percepciones	190,379.00	-190,379.00	0.00	0.00	0.00	0.00
	521	5211011	Materiales Útiles Y Equipos Menores De O	0.00	941.16	941.16	0.00	941.16	0.00
		5215011	Material Impreso e información digital.	0.00	322,550.99	322,550.99	0.00	322,550.99	0.00
		5216011	Material De Limpieza	0.00	43,191.67	43,191.67	0.00	43,191.67	0.00
	522	5221021	Productos alimenticios para el personal	0.00	412.01	412.01	0.00	412.01	0.00
		5222011	Productos alimenticios para animales	0.00	1,972.00	1,972.00	0.00	1,972.00	0.00
	524	5246011	Material Eléctrico Y Electrónico	0.00	696.00	696.00	0.00	696.00	0.00
		5249021	Otros Materiales Y Artículos De Construc	0.00	168.00	168.00	0.00	168.00	0.00
	525	5252011	Fertilizantes, pesticidas y otros agroqu	3,135.00	772.00	3,907.00	0.00	2,581.65	1,325.35
		5253011	Vacunas	0.00	750.00	750.00	0.00	750.00	0.00
		5253031	Medicinas Y Productos Farmacéuticos	0.00	8,907.64	8,907.64	0.00	8,907.64	0.00
	526	5261011	Combustibles, Lubricantes Y Aditivos Par	372,479.00	-134,920.19	237,558.81	0.00	215,000.00	22,558.81
	527	5272011	Prendas De Seguridad Y Protección Person	0.00	7,950.50	7,950.50	0.00	7,331.20	619.30
		5275011	Blancos Y Otros Productos Textiles, Exce	0.00	1,394.90	1,394.90	0.00	1,394.90	0.00
	529	5291011	Herramientas Menores	0.00	263.90	263.90	0.00	263.90	0.00
		5292011	Refacciones Y Accesorios Menores De Edif	0.00	4,083.20	4,083.20	0.00	4,083.20	0.00
		5294011	Refacciones Y Accesorios menores De Equi	0.00	2,219.27	2,219.27	0.00	2,219.27	0.00
		5298011	Refacciones y accesorios menores de maqu	0.00	1,731.00	1,731.00	0.00	1,199.84	531.16
	531	5313011	Agua	29,260.00	9,600.00	38,860.00	0.00	38,860.00	0.00
		5315011	Telefonía Celular	0.00	400.00	400.00	0.00	400.00	0.00
		5317011	Servicio De Acceso De Internet, Redes Y	0.00	4,140.00	4,140.00	0.00	2,839.11	1,300.89
	533	5331011	Servicios Legales De Contabilidad, Audit	77,725.00	1,496.77	79,221.77	0.00	79,221.77	0.00
		5333031	Otros Servicios Técnicos O Profesionales	2,381,538.00	67,192.55	2,448,730.55	533,405.70	1,641,208.46	274,116.39
		5339011	Servicios profesionales, científicos y t	0.00	770.00	770.00	0.00	770.00	0.00
	534	5341011	Servicios Financieros Y Bancarios	0.00	1,195.02	1,195.02	0.00	1,165.80	29.22
	535	5351011	Conservación Y Mantenimiento Menor De In	100,918.00	137,903.19	238,821.19	0.00	224,491.03	14,330.16
		5358011	Servicio De Limpieza Y Manejo De Desecho	0.00	38,280.00	38,280.00	27,840.00	10,440.00	0.00
	536	5366011	Servicio de creación y difusión de conte	41,800.00	-41,800.00	0.00	0.00	0.00	0.00
	537	5372011	Pasajes terrestres estatales	2,090.00	-503.00	1,587.00	0.00	1,587.00	0.00
		5372021	Pasajes Terrestres Nacionales	0.00	2,000.00	2,000.00	0.00	0.00	2,000.00
		5375011	Viáticos estatales	15,675.00	-15,675.00	0.00	0.00	0.00	0.00
	539	5392011	Impuestos Y Derechos	86,735.00	-86,045.00	690.00	0.00	690.00	0.00
		5395011	Penas, multas, accesorios y actualizacio	0.00	5,132.26	5,132.26	0.00	5,132.26	0.00
		5398011	Impuesto A La Nómina	184,794.00	-4,362.39	180,431.61	0.00	122,330.00	58,101.61
	544	5442011	BECAS Hijos de Trabajadores	36,575.00	-36,575.00	0.00	0.00	0.00	0.00
	551	5515011	Equipo De Cómputo Y De Tecnología	0.00	7,483.04	7,483.04	0.00	7,483.04	0.00
Total general				33,499,121.00	-1,989,751.98	31,509,369.02	599,700.50	19,390,893.72	11,518,774.80

M. en E. Arturo Adolfo Vallejo Casanova
Rector

C.P. Fabiola Velázquez Chaparro
Dirección de Administración y Finanzas