



Estados Financieros Contables

Carretera Santa Bárbara
Coroneo Km. 11.2, Corregidora, Qro.
Tel. (442) 483 00 70
www.utcorregidora.edu.mx



SECRETARÍA
DE EDUCACIÓN



Universidad Tecnológica de Corregidora
Estado de Situación Financiera
Al 31 de Diciembre de 2017

ACTIVO	2017	2016	PASIVO	2017	2016
Activo Circulante			Pasivo Circulante		
Efectivo y Equivalentes	2,436,859	986,583	Cuentas por Pagar a Corto Plazo	1,092,718	231,296
Derechos a Recibir Efectivo o Equivalentes	250,000	3,722	Documentos por Pagar a Corto Plazo	0	0
Derechos a Recibir Bienes o Servicios	0	0	Porción a Corto Plazo de la Deuda Pública a Largo Plazo	0	0
Inventarios	0	0	Títulos y Valores a Corto Plazo	0	0
Almacenes	0	0	Pasivos Diferidos a Corto Plazo	0	0
Estimación por Pérdida o Deterioro de Activos Circulantes	0	0	Fondos y Bienes de Terceros en Garantía y/o Administración a Corto Plazo	0	0
Otros Activos Circulantes	0	0	Provisiones a Corto Plazo	0	0
Total de Activos Circulantes	2,686,859	990,305	Otros Pasivos a Corto Plazo	0	0
			Total de Pasivos Circulantes	1,092,718	231,296
Activo No Circulante			Pasivo No Circulante		
Inversiones Financieras a Largo Plazo	0	0	Cuentas por Pagar a Largo Plazo	0	0
Derechos a Recibir Efectivo o Equivalentes a Largo Plazo	0	0	Documentos por Pagar a Largo Plazo	0	0
Bienes Inmuebles, Infraestructura y Construcciones en Proceso	49,454,368	49,454,368	Deuda Pública a Largo Plazo	0	0
Bienes Muebles	19,804,383	17,702,081	Pasivos Diferidos a Largo Plazo	0	0
Activos Intangibles	1,577,084	1,382,209	Fondos y Bienes de Terceros en Garantía y/o en Administración a Largo Plazo	0	0
Depreciación, Deterioro y Amortización Acumulada de Bienes	18,376,919	13,762,237	Provisiones a Largo Plazo	0	0
Activos Diferidos	0	0			
Estimación por Pérdida o Deterioro de Activos no Circulantes	0	0	Total de Pasivos No Circulantes	0	0
Otros Activos no Circulantes	0	0	Total del Pasivo	1,092,718	231,296
Total de Activos No Circulantes	52,458,915	54,776,420			
Total del Activo	55,145,774	55,766,725	HACIENDA PÚBLICA/PATRIMONIO		
			Hacienda Pública/Patrimonio Contribuido		
			Aportaciones	63,711,845	14,110,905
			Donaciones de Capital	0	0
			Actualización de la Hacienda Pública/Patrimonio	0	0
			Hacienda Pública/Patrimonio Generado		
			Resultados del Ejercicio (Ahorro/Desahorro)	-1,532,254	-3,611,490
			Resultados de Ejercicios Anteriores	-8,126,535	45,036,014
			Revalúos	0	0
			Reservas	0	0
			Rectificaciones de Resultados de Ejercicios Anteriores	0	0
			Exceso o Insuficiencia en la Actualización de la Hacienda Pública/Patrimonio		
			Resultado por Posición Monetaria	0	0
			Resultado por Tenencia de Activos no Monetarios	0	0
			Total Hacienda Pública/Patrimonio	54,053,057	55,535,429
			Total del Pasivo y Hacienda Pública/Patrimonio	55,145,774	55,766,725

Bajo protesta de decir verdad declaramos que los Estados Financieros y sus Notas son razonablemente correctos y responsabilidad del emisor

M. EN E. ARTURO ADOLFO VALLEJO CASANOVA
RECTOR

C.P. FABIOLA VELÁZQUEZ CHAPARRO
DIRECTORA DE ADMINISTRACIÓN Y FINANZAS



UNIVERSIDAD TECNOLÓGICA DE CORREGIDORA
ESTADO DE SITUACIÓN FINANCIERA - A DETALLE
AL 31 DE DICIEMBRE DE 2017 Y 2016

(NOTA 3)
(PESOS)

UNIVERSIDAD
TECNOLÓGICA DE
CORREGIDORA

	2017	2016		2017	2016
ACTIVO			PASIVO		
ACTIVO CIRCULANTE			PASIVO CIRCULANTE		
Efectivo y Equivalentes	2,436,859	986,583	Cuentas por pagar a corto plazo	1,092,718	231,296
Bancos/tesorería	1,847,764	986,583	Proveedores por pagar	442,109	1,975
Inversiones temporales	589,095	0	Retenciones y contribuciones por pagar	650,609	229,321
Derechos a Recibir Efectivo o Equivalentes	250,000	3,722	Documentos por pagar a corto plazo	0	0
Inversiones financieras de corto plazo	250,000	1,938	Porción a corto plazo de la deuda pública a largo plazo	0	0
Cuentas por cobrar a corto plazo	0	1,784	Títulos y valores a corto plazo	0	0
Deudores diversos por cobrar a corto plazo	0	0	Pasivos diferidos a corto plazo	0	0
Derechos a Recibir Bienes o Servicios	0	0	Fondos y bienes de terceros en garantía y/o administración	0	0
Inventarios	0	0	Provisiones a corto plazo	0	0
Almacenes	0	0	Otros pasivos a corto plazo	0	0
Estimación por pérdida o deterioro de activos circulantes	0	0	TOTAL PASIVOS CIRCULANTES	1,092,718	231,296
Otros activos circulantes	0	0			
TOTAL ACTIVOS CIRCULANTES	2,686,859	990,305	PASIVO NO CIRCULANTE		
			Cuentas por pagar a largo plazo	0	0
ACTIVO NO CIRCULANTE			Documentos por pagar a largo plazo	0	0
Inversiones financieras a largo plazo	0	0	Deuda pública a largo plazo	0	0
Derechos a recibir efectivo o equivalentes a largo plazo	49,454,368	49,454,368	Pasivos diferidos a largo plazo	0	0
Bienes inmuebles, infraestructura y construcciones en proceso	19,904,382	17,702,081	Fondos y bienes de terceros en garantía y/o administración a largo plazo	0	0
Activos intangibles	1,577,082	352,209	Provisiones a largo plazo	0	0
Depreciación, deterioro y amortización acumulada de bienes	(19,376,915)	(13,762,237)	TOTAL PASIVOS NO CIRCULANTES	0	0
Activos diferidos	0	0			
Estimación por pérdida o deterioro de activos no circulantes	0	0	TOTAL PASIVO	1,092,718	231,296
Otros activos no circulantes	0	0			
TOTAL ACTIVO	52,458,915	54,776,420	HACIENDA PÚBLICA / PATRIMONIO		
	55,145,774	55,766,725	HACIENDA PÚBLICA / PATRIMONIO CONTRIBUIDO	63,711,845	14,110,905
			Aportaciones	0	0
			Donaciones de capital	0	0
			Actualización de la Hacienda pública / patrimonio	0	0
			TOTAL HACIENDA PÚBLICA / PATRIMONIO CONTRIBUIDO	63,711,845	14,110,905
			HACIENDA PÚBLICA / PATRIMONIO GENERADO		
			Resultados de Ejercicios Anteriores	(8,126,535)	45,036,014
			Resultado del Ejercicio (Ahorro/Desahorro)	(1,532,254)	(3,611,490)
			Reservas	0	0
			Revalúos	0	0
			Rectificaciones de resultados de ejercicios anteriores	0	0
			TOTAL HACIENDA PÚBLICA / PATRIMONIO GENERADO	(9,658,789)	41,424,524
			EXCESO O INSUFICIENCIA EN LA ACTUALIZACIÓN DE LA HACIENDA PÚBLICA PATRIMONIO	0	0
			Resultado por posición monetaria	0	0
			Resultado por lehenencia de activos no monetarios	0	0
			TOTAL EXCESO O INSUFICIENCIA EN LA ACTUALIZACIÓN DE LA HACIENDA PÚBLICA / PATRIMONIO	0	0
			TOTAL HACIENDA PÚBLICA / PATRIMONIO	54,053,056	55,535,429
			TOTAL DEL PASIVO Y HACIENDA PÚBLICA	55,145,774	55,766,725

Las notas adjuntas, son parte integrante de este estado financiero que los Estados Financieros y sus notas, son razonablemente correctos y son responsabilidad del emisor.

[Firma]
C.P. FABIOLA VELAZQUEZ CHAPARRO
DIRECTORA DE ADMINISTRACIÓN Y FINANZAS

[Firma]
M. EN E. ARTURO ADOLFO VALLEJO CASANOVA
RECTOR



UNIVERSIDAD TECNOLÓGICA DE CORREGIDORA
ESTADO ANALÍTICO DEL ACTIVO
DEL 1° DE ENERO AL 31 DE DICIEMBRE DE 2017
PESOS



Concepto	Saldo Inicial 1	Cargos del periodo 2	Abonos del periodo 3	Saldo Final 4 (1+2-3)	Flujo del periodo (4-1)
ACTIVO					
Activo Circulante	990,305	102,964,480	101,267,926	2,686,859	1,696,554
Efectivo y Equivalentes de Efectivo	986,583	91,483,988	90,033,712	2,436,859	1,450,276
Derechos a Recibir Efectivo o Equivalentes	3,722	720,625	474,347	250,000	246,278
Derechos a recibir bienes o servicios	0	481,736	481,736	0	0
Inventarios	0	0	0	0	0
Almacenes	0	10,278,131	10,278,131	0	0
Estimación por pérdida o deterioro de activos circulantes	0	0	0	0	0
Otros activos circulantes	0	0	0	0	0
Activo No Circulante	54,776,420	18,809,561	21,127,066	52,458,915	- 2,317,505
Inversiones financieras a largo plazo	0	0	0	0	0
Derechos a recibir Efectivo o equivalentes de efectivo a largo plazo	0	0	0	0	0
Bienes inmuebles e infraestructura	49,454,368	0	0	49,454,368	0
Bienes Muebles	17,702,081	2,576,194	473,892	19,804,383	2,102,302
Bienes intangibles/software	1,382,209	222,761	27,886	1,577,084	194,875
Depreciación, deterioro y amortización aculada de bienes	- 13,762,237	16,010,606	20,625,288	(18,376,919)	(4,614,682)
Activos diferidos	0	0	0	0	0
Estimación por pérdida o deterioro de activos no circulantes	0	0	0	0	0
otros activos circulantes	0	0	0	0	0
TOTAL DEL ACTIVO	55,766,725	121,774,041	122,394,992	55,145,774	(620,951)

Las notas adjuntas, son parte integrante de los Estados Financieros
Bajo protesta de decir verdad declaramos que los Estados Financieros y sus notas, son razonablemente correctos y son responsabilidad del emisor.

M. EN. E. ARTURO ADOLFO VALLEJO CASANOVA
RECTOR

C.P. FABIOLA VELÁZQUEZ CHAPARRO
DIRECTORA DE ADMINISTRACIÓN Y FINANZAS

**UNIVERSIDAD TECNOLÓGICA DE CORREGIDORA
ESTADO ANALÍTICO DE LA DEUDA Y OTROS PASIVOS
DEL 1° DE ENERO AL 31 DE DICIEMBRE DE 2017
PESOS**

Concepto	Moneda de Concentración	Institución o país acreedor	Saldo inicial del período	Saldo al Final del periodo
DEUDA PÚBLICA				
Corto Plazo				
DEUDA INTERNA				
Instituciones de crédito			0	0
Títulos y Valores			0	0
Arrendamientos Financieros			0	0
DEUDA EXTERNA				
Organismos Financieros Internacionales			0	0
Deuda Bilateral			0	0
Títulos y Valores			0	0
Arrendamientos Financieros			0	0
Subtotal a Corto Plazo			0	0
Largo Plazo				
DEUDA INTERNA				
Instituciones de crédito			0	0
Títulos y Valores			0	0
Arrendamientos Financieros			0	0
DEUDA EXTERNA				
Organismos Financieros Internacionales			0	0
Deuda Bilateral			0	0
Títulos y Valores			0	0
Arrendamientos Financieros			0	0
Subtotal a Largo Plazo			0	0
OTROS PASIVOS	M.N.		231,296	1,092,718
TOTAL DEUDA Y OTROS PASIVOS			<u>231,296</u>	<u>1,092,718</u>

Las notas adjuntas, son parte integrante de los Estados Financieros
Bajo protesta de decir verdad declaramos que los Estados Financieros y sus notas, son razonablemente correctos y son responsabilidad del emisor.


M. EN E. ARTURO ADOLFO VALLEJO CASANOVA
RECTOR


C.P. FABIOLA VELÁZQUEZ CHAPARRO
DIRECTORA DE ADMINISTRACIÓN Y FINANZAS

UNIVERSIDAD TECNOLÓGICA DE CORREGIDORA
ESTADO DE ACTIVIDADES
POR EL EJERCICIO DEL 1° DE ENERO AL 31 DE DICIEMBRE DE 2017 y 2016.
NOTA 3
PESOS

CONCEPTO	2017	2016
INGRESOS Y OTROS BENEFICIOS		
Ingresos de gestión	4,823,145	3,705,065
Impuestos	0	0
Cuotas y aportaciones de seguridad social	0	0
Contribuciones de mejoras	0	0
Derechos	0	0
Productos de tipo corriente	0	0
Aprovechamientos de tipo corriente	0	0
Ingresos por venta de bienes y servicios	4,823,145	3,705,065
Ingresos no comprendidos en las fracciones de la Ley de Ingresos causados en ejercicios fiscales anteriores pendientes de liquidación de pago	0	0
PARTICIPACIONES, APORTACIONES, TRANSFERENCIAS, ASIGNACIONES, SUBSIDIOS, Y OTRAS AYUDAS	25,942,635	23,094,013
Transferencias, asignaciones, subsidios, y otras ayudas	25,942,635	23,094,013
Participaciones y aportaciones	11,204,617	10,212,044
Transferencias, asignaciones, subsidios, y otras ayudas	14,738,018	12,881,969
OTROS INGRESOS Y BENEFICIOS	209,174	68,688
Ingresos financieros	77,000	11,758
Incremento por variación de inventarios	0	0
Disminución del exceso de estimaciones por pérdida o deterioro u obsolescencia	0	0
Disminución del exceso de provisiones	0	0
Otros ingresos y beneficios varios	132,174	56,930
Total de ingresos	30,974,954	26,867,766
GASTOS Y OTRAS PÉRDIDAS		
GASTOS DE FUNCIONAMIENTO	27,543,423	25,863,293
Nota 1.1.2.2		
Servicios personales	19,913,340	20,581,731
Materiales y suministros	2,028,828	810,430
Servicios generales	5,601,256	4,471,132
TRANFERENCIAS, ASIGNACIONES, SUBSIDIOS Y OTRAS AYUDAS	559,155	220,301
Transferencias internas y asignaciones al sector público	0	0
Transferencias al resto del sector público	0	0
subsidios y subvenciones	0	0
pensiones y jubilaciones	0	0
Transferencia a fideicomisos, mandatos y contratos análogos	0	0
Transferencias a la seguridad social	0	0
Donativos	0	0
Ayudas sociales	559,155	220,301
Transferencias al exterior	0	0
PARTICIPACIONES Y APORTACIONES	0	0
Participaciones	0	0
Aportaciones	0	0
Convenios	0	0
INTERESES, COMISIONES Y OTROS GASTOS DE LA DEUDA PÚBLICA	0	0
Intereses de la deuda pública	0	0
Comisiones de la deuda pública	0	0
Gastos de la deuda pública	0	0
Costo por coberturas	0	0
Apoyos financieros	0	0
OTROS GASTOS Y PÉRDIDAS EXTRAORDINARIAS	4,404,630	4,395,662
Provisiones	0	0
Estimaciones, depreciaciones, deterioros, obsolescencias y amortizaciones	4,404,630	4,395,662
Disminución de inventarios	0	0
Aumento por insuficiencia de estimaciones por pérdida o deterioro y obsolescencia	0	0
Aumento por insuficiencia de provisiones	0	0
Otros gastos	0	0
Total de gastos y otras pérdidas	32,507,208	30,479,256
RESULTADO DEL EJERCICIO (DESAHORRO)/ AHORRO	(1,532,254)	(3,611,490)

Las notas adjuntas, son parte integrante de los Estados Financieros

Bajo protesta de decir verdad declaramos que los Estados Financieros y sus notas, son razonablemente correctos y son responsabilidad del emisor

M. EN E. ARTURO ADOLFO VALLEJO CASANOVA
RECTOR

C.P. FABIOLA VELÁZQUEZ CHAPARRO
DIRECTORA DE ADMINISTRACIÓN Y FINANZAS

UNIVERSIDAD TECNOLÓGICA DE CORREGIDORA
ESTADO DE VARIACIÓN EN LA HACIENDA PÚBLICA
DEL 1 DE ENERO AL 31 DE DICIEMBRE DE 2017 Y 2016
PESOS

	HACIENDA PÚBLICA				Total
	Patrimonio Contribuido	Patrimonio Generado de Ejercicios Anteriores	Patrimonio Generado del Ejercicio (Ahorro/Desahorro)	Exceso o insuficiencia en la actualización de la Hacienda Pública/ Patrimonio	
HACIENDA PÚBLICA / PATRIMONIO NETO DE 2015	14,110,905	48,296,551	(3,260,537)	0	59,146,919
Aportaciones	0	0	0	0	0
Donaciones de capital	0	0	0	0	0
Actualización de la hacienda pública patrimonio	0	0	0	0	0
Hacienda pública / patrimonio generado neto de 2015	0	(3,260,537)	(350,953)	0	(3,611,490)
Resultado del ejercicio (Ahorro/Desahorro)	0	(3,260,537)	3,260,537	0	(3,611,490)
Resultados de ejercicios anteriores	0	0	0	0	0
Revalúos	0	0	0	0	0
Reservas	0	0	0	0	0
Rectificaciones de resultados de ejercicios anteriores	0	0	0	0	0
Exceso o insuficiencia en la actualización de la Hacienda Pública neto del ejercicio 2015	0	0	0	0	0
Resultado por posición monetaria	0	0	0	0	0
Resultado por tenencia de activos no monetarios	0	0	0	0	0
HACIENDA PÚBLICA PATRIMONIO NETO DEL EJERCICIO 2016	14,110,905	45,036,014	(3,611,490)	0	55,535,429
HACIENDA PÚBLICA / PATRIMONIO NETO DE 2016	49,600,940	0	0	0	49,600,940
Aportaciones	49,600,940	0	0	0	49,600,940
Donaciones de capital	0	0	0	0	0
Actualización de la hacienda pública patrimonio	0	0	0	0	0
Hacienda pública / patrimonio generado neto de 2016	0	(53,162,549)	2,079,236	0	(51,083,313)
Resultado del ejercicio (Ahorro/Desahorro)	0	(53,162,549)	(1,532,254)	0	(1,532,254)
Resultados de ejercicios anteriores	0	(3,611,490)	3,611,490	0	0
Revalúos	0	0	0	0	0
Reservas	0	0	0	0	0
Rectificaciones de resultados de ejercicios anteriores	0	(49,551,059)	0	0	(49,551,059)
Exceso o insuficiencia en la actualización de la Hacienda Pública neto del ejercicio 2016	0	0	0	0	0
Resultado por posición monetaria	0	0	0	0	0
Resultado por tenencia de activos no monetarios	0	0	0	0	0
SALDO NETO EN LA CUENTA PÚBLICA / PATRIMONIO 2017	\$ 63,711,845	(8,126,535)	(1,532,254)	0	54,053,056

Las notas adjuntas, son parte integrante de los Estados Financieros que los Estados Financieros y sus notas, son razonablemente correctos y son responsabilidad del emisor.

M. EN E. ARTURO ADOLFO VALLEJO CASANOVA
RECTOR

F. C.P. FABIOLA VELÁZQUEZ CHAPARRO
DIRECTORA DE ADMINISTRACIÓN Y FINANZAS

**UNIVERSIDAD TECNOLÓGICA DE CORREGIDORA
ESTADO DE FLUJOS DE EFECTIVO
DEL 1° DE ENERO AL 31 DE DICIEMBRE DE 2017 y 2016
NOTA 3
PESOS**

Concepto	2017	2016
Flujos de Efectivo por Actividades de Operación		
Origen	30,974,956	26,867,766
Impuestos	0	0
Cuotas y aportaciones de seguridad social	0	0
Contribuciones de mejoras	0	0
Derechos	0	0
Productos de tipo corriente	0	0
Aprovechamientos de tipo corriente	0	0
Ingresos por venta de bienes y servicios	4,823,145	3,705,065
Ingresos no comprendidos en las fracciones de la Ley de Ingresos causados en ejercicios fiscales anteriores pendientes de liquidación de pago	0	0
Participaciones y aportaciones	11,204,617	10,212,044
Transferencias, Asignaciones y Subsidios y Otras	14,738,018	12,881,969
Otros Ingresos y Beneficios	209,176	68,688
Aplicación	28,102,578	26,083,594
Servicios Personales	19,913,340	20,581,731
Materiales y Suministros	2,028,828	810,430
Servicios Generales	5,601,256	4,471,132
Transferencias internas y asignaciones al sector público	0	0
Transferencias al resto del sector público	0	0
subsídios y subvenciones	0	0
pensiones y jubilaciones	0	0
Transferencia a fideicomisos, mandatos y contratos análogos	0	0
Transferencias a la seguridad social	0	0
Donativos	0	0
Transferencias al exterior	0	0
Participaciones	0	0
Convenciones	0	0
Ayudas sociales	559,155	220,301
Otras aplicaciones de operación	0	0
Flujos Netos de Efectivo por Actividades de Operación	2,872,378	784,172
Flujos de Efectivo de las Actividades de Inversión		
Origen	54,005,571	4,395,662
Bienes muebles, infraestructura y construcciones en proceso	0	0
bienes muebles	4,404,630	4,395,662
Otros orígenes de inversión	49,600,941	0
Aplicación	56,042,816	1,545,089
Bienes muebles, infraestructura y construcciones en proceso	2,325,060	348,356
bienes muebles	53,717,756	1,196,733
Otros aplicaciones de inversión	0	0
Flujos Netos de Efectivo por Actividades de Inversión	(2,037,245)	2,850,573
Flujo de Efectivo de las Actividades de Financiamiento		
Origen	615,144	0
Endeudamiento Neto	0	0
Interno	0	0
Externo	0	0
Disminución de Activos Financieros	248,062	0
Otros orígenes de financiamiento	863,206	0
Aplicación	0	3,591,837
Servicios de la Deuda	0	0
Interno	0	0
Externo	0	0
Otras aplicaciones de financiamiento	0	3,591,837
Otros orígenes de financiamiento	0	0
Flujos netos de Efectivo por Actividades de Financiamiento	615,144	(3,591,837)
Incremento (Disminución) Neta en el Ejercicio del Efectivo y Equivalentes de Efectivo	1,450,276	42,908
Saldo inicial en el ejercicio del efectivo y equivalentes	986,583	943,675
Saldo final en el ejercicio del efectivo y equivalentes de efectivo	2,436,859	986,583

Las notas adjuntas, son parte integrante de los Estados Financieros

Bajo protesta de decir verdad declaramos que los Estados Financieros y sus notas, son razonablemente correctos y son responsabilidad del emisor.

M. EN E. ARTURO ADOLFO VALLEJO CASANOVA
RECTOR

C.P. FABIOLA VELÁZQUEZ CHAPARRO
DIRECTORA DE ADMINISTRACIÓN Y FINANZAS

UNIVERSIDAD TECNOLÓGICA DE CORREGIDORA
ESTADO DE CAMBIOS EN LA SITUACIÓN FINANCIERA
DEL 1° DE ENERO AL 31 DE DICIEMBRE DE 2017
NOTA 3
PESOS

CONCEPTO	ORIGEN	APLICACIÓN
ACTIVO		
ACTIVO CIRCULANTE	(1,784)	1,698,335
Efectivo y Equivalentes de Efectivo	0	1,450,273
Derechos a Recibir Efectivo o Equivalentes	(1,784)	248,062
Derechos a recibir bienes o servicios	0	0
Inventarios	0	0
Almacenes	0	0
Estimación por pérdida o deterioro de activos circulantes	0	0
Otros activos circulantes	0	0
Deudores diversos por cobrar a corto plazo	0	0
ACTIVO NO CIRCULANTE	(4,614,682)	2,297,177
Inversiones financieras a largo plazo	0	0
Derechos a Recibir Efectivo o Equivalentes a largo plazo	0	0
Bienes Inmuebles, Infraestructura y Construcciones	0	0
Bienes Muebles	0	2,102,302
Activos intangibles	0	194,875
Depreciaciones, Deterioro y Amortizaciones Acumuladas de Bienes	(4,614,682)	0
Activos diferidos	0	0
Estimación por pérdida o deterioro de activos no circulantes	0	0
Otros activos no circulantes	0	0
PASIVO		
PASIVO CIRCULANTE	861,422	0
Cuentas por pagar a corto plazo	861,422	0
Documentos por pagar a corto plazo	0	0
Porción a corto plazo de la deuda pública a largo plazo	0	0
Títulos y valores a corto plazo	0	0
Pasivos diferidos a corto plazo	0	0
Fondos y bienes de terceros en garantía y/o administración	0	0
Provisiones a corto plazo	0	0
Otros pasivos a corto plazo	0	0
PASIVO NO CIRCULANTE	0	0
Cuentas por pagar a largo plazo	0	0
Documentos por pagar a largo plazo	0	0
Deuda pública a largo plazo	0	0
Pasivos diferidos a largo plazo	0	0
Fondos y bienes de terceros en garantía y/o administración a largo plazo	0	0
Provisiones a largo plazo	0	0
HACIENDA PÚBLICA / PATRIMONIO		
HACIENDA PÚBLICA / PATRIMONIO CONTRIBUIDO	49,600,940	0
Aportaciones	49,600,940	0
Donaciones de capital	0	0
Actualización de la Hacienda Pública / Patrimonio	0	0
HACIENDA PÚBLICA / PATRIMONIO GENERADO	2,079,236	(53,162,549)
Resultados de Ejercicios Anteriores	0	(53,162,549)
Resultado del Ejercicio (Ahorro/Desahorro)	2,079,236	0
Reservas	0	0
Revaluos	0	0
Rectificaciones de resultados de ejercicios anteriores	0	0
EXCESO O INSUFICIENCIA EN LA ACTUALIZACIÓN DE LA HACIENDA PÚBLICA PATRIMONIO	0	0
Resultado por posición monetaria	0	0
Resultado por rebrencia de activos no monetarios	0	0

Las notas adjuntas, son parte integrante de este estado financiero
Bajo protesta de decir verdad declaramos que los Estados Financieros y sus notas, son razonablemente correctos y son
responsabilidad del emisor.

M. EN E. ARTURO ADOLFO VALLEJO CASANOVA
RECTOR

C.P. FABIOLA VELÁZQUEZ CHAPARRO
DIRECTORA DE ADMINISTRACIÓN Y FINANZAS



UNIVERSIDAD TECNOLÓGICA DE CORREGIDORA
 INFORME DE PASIVOS CONTINGENTES
 AL 31 DE DICIEMBRE DE 2017
 PESOS

DENOMINACIÓN DEL PASIVO CONTINGENTE	SALDO INICIAL	MOVIMIENTOS DEL PERÍODO	SALDO FINAL
-------------------------------------	---------------	-------------------------	-------------

Bajo protesta de decir verdad declaramos que los Estados Financieros y sus notas, son razonablemente correctos y son responsabilidad del emisor.

[Handwritten signature of M. EN E. ARTURO ADOLFO VALLEJO CASANOVA]

M. EN E. ARTURO ADOLFO VALLEJO CASANOVA
 RECTOR

[Handwritten signature of C.P. FABIOLA VELÁZQUEZ CHAPARRO]

C.P. FABIOLA VELÁZQUEZ CHAPARRO
 DIRECTORA DE ADMINISTRACIÓN Y FINANZAS

**UNIVERSIDAD TECNOLÓGICA DE CORREGIDORA
(UTC)
NOTAS A LOS ESTADOS FINANCIEROS
AL 31 DE DICIEMBRE DE 2017 y 2016
(PESOS)**

1. NOTAS DE DESGLOSE.

1.1. Información Contable.

1.1.1. Notas al Estado de Situación Financiera.

Activo

1.1.1.1. Efectivo y equivalentes de efectivo.

Este rubro se integra por el saldo de las cuentas de bancos e inversiones y representa la disponibilidad total que se tiene para cubrir obligaciones derivadas de la operación del UTC, el rubro se integra como sigue:

Concepto	2017	2016
Recursos Estatales 0194024788	15,000	-
Recursos Federales 0194024834	15,000	-
Recursos Propios 0194024885	820,372	223,270
Recursos Promep 0194024583	574,999	380,010
Recurso FAM Cta. 0106254500	15,002	-
Recurso PFCE 0108878617	71,114	383,303
Recurso Estatal 0109959688	15,000	-
Recurso Federal 0110006521	93,333	-
Recursos Propios 0110641928	56,717	-
Recursos FAM 0110869635	15,000	-
Recurso PFCE 2017 0111101056	15,036	-
Recurso Estatal 0111179500	141,190	-
Fondo de Inversión Promep 2044150449	-	-
Fondos de Inversión Rec. Propios 2047451	-	-
Total	1,847,763	986,583

"Bajo protesta de decir verdad declaramos que los Estados Financieros y sus notas, son razonablemente correctos y son responsabilidad del Emisor"

En el caso de las inversiones financieras, se encuentran invertidas a corto plazo y son de disponibilidad inmediata.

Concepto	2017	2016
Fondos de Inversión Rec. PFCE 2017 20480	589,095	-
Total	589,095	-

1.1.1.2. Derechos a Recibir Efectivo o Equivalentes de Efectivo.

El saldo se integra como sigue:

Concepto	2017	2016
Cuentas por cobrar a corto plazo	250,000	3,722
Total	250,000	3,722

Corresponde al convenio que se tiene con la Presidencia Municipal del Municipio de Corregidora, según convenio modificadorio No. SAY/DJ/CC/534/2017, el cual se modificó su vigencia para quedar hasta el 15 de febrero de 2018 (antes 15 de diciembre de 2017).

1.1.1.3. Bienes Muebles e Inmuebles.

De acuerdo con las prácticas de contabilidad gubernamental, las inversiones permanentes en mobiliario y equipo de administración, equipo de cómputo y tecnología de la información, y equipo de transporte, se registran originalmente a su costo de adquisición o construcción, y/o avalúos de las transferencias o donaciones, según corresponda.

Al 31 de diciembre de 2016, se integra de la siguiente manera:

Concepto	2017	2016
Bienes Inmuebles		
Edificios y locales	49,454,368	49,454,368
Total de bienes inmuebles	49,454,368	49,454,368

Concepto	2017	2016
Bienes Muebles		
Muebles de oficina y estantería	1,902,154	1,902,154
Muebles, excepto de oficina y estantería	539,048	292,142
Equipo de cómputo y de las tecnologías	6,561,048	6,087,878
Otros mobiliarios y equipo de administración	370,524	168,457
Equipos y aparatos audiovisuales	787,937	624,493
Aparatos deportivos	4,300	4,300
Cámaras fotográficas y de video	431,215	365,074
Otro mobiliario y equipo educacional	2,427,520	2,427,520
Equipo médico y de laboratorio	2,369,743	2,146,468
Instrumental médico y de laboratorio	4,849	4,849
Vehículos y equipo terrestre	1,984,942	1,667,249
Sistemas de aire acondicionado	203,107	203,107
Equipo de comunicación y telecomunicación	136,461	119,225
Equipos de generación eléctrica	114,477	114,477
Herramientas y maquinas	1,442,818	1,301,638
Otros equipos	524,239	273,050
Total de bienes muebles	19,804,382	17,702,081
Bienes Intangibles		
Software	1,438,519	1,382,209
Licencias informáticas e intelectuales	138,564	-
Total de intangibles	1,577,083	1,382,209
Total de valor histórico	70,835,833	68,538,658
Depreciación acumulada		
Dep. Acum. De edificaciones	(6,621,825)	(4,974,995)
Dep. De muebles de oficina	(5,594,992)	(4,395,088)
Dep. Acum de equipos y aparatos	(2,382,292)	(1,669,126)
Dep. Acum. Equipo medico	(1,481,203)	(1,107,705)
Dep. Acum. De vehículos	(492,391)	(388,292)
Dep. Acum de sistemas	(624,995)	(414,236)
Dep. Acum. De software	(1,163,501)	(812,795)
Dep. Acum. De licencias	(15,720)	-
Total depreciación acumulada	(18,376,919)	(13,762,237)
Valor histórico neto	52,458,914	54,776,421

Para el ejercicio 2017, la depreciación de activos se incrementó por un monto de \$4,404,631 (\$4,395,662 en 2016) efectuándose los registros en la cuentas correspondientes de resultados.

Pasivo.

1.1.1.4. Pasivo Circulante.

Este rubro se integra como sigue:

Cuentas por pagar a corto plazo		2017	2016
Proveedores por pagar	(1)	826,085	1,975
Retenciones y contribuciones por pagar	(2)	266,633	229,321
Total		1,092,718	231,296

- (1) Corresponde al pago pendiente de órdenes de compra, dentro de las cuales destacan el proveedor Cabernier Comercializadora, S.A. de C.V. por la adquisición de equipo especializado de laboratorios por un monto de \$189,090; la provisión del último pago de la auditoría externa del ejercicio 2017 a cargo del Despacho A. Frank y Asociados, S.C. por un monto de \$75,000; el costo de las becas a España (incluye boletos de avión) por un monto de \$216,000; el pago de energía eléctrica por un monto de \$35,000 y el pago de Títulos escolares por \$143,505.
- (2) Refleja en saldo pendiente de pago derivado de las obligaciones fiscales a cargo de la Universidad por concepto de IMSS por un monto de \$213,300 e impuesto sobre nóminas por un monto de \$53,333

1.1.1.5. Notas al Estado de Variaciones en la Hacienda Pública/Patrimonio

El Patrimonio de la Universidad, se ha modificado de conformidad con lo siguiente:

- 1) A finales del presente ejercicio, se realizó la reclasificación a la cuenta de patrimonio de los bienes donados a la Universidad, los cuales se habían reconocido inicialmente en el rubro de resultado de ejercicios anteriores por un monto de \$49,600,941; se encuentra en proceso de regularización el terreno en el cual se encuentra situada la Universidad.
- 2) Aplicaciones efectuadas a la cuenta de Resultado de Ejercicios Anteriores, por concepto de ajustes en la depreciación.

1.1.2. Notas al Estado de Actividades.

1.1.2.1. Transferencias, asignaciones, subsidios y otras ayudas.

Ingresos de Gestión

Los ingresos de la Universidad del 1 de enero al 31 de diciembre de 2017 ascienden a \$30,974,954 los cuales provienen de las siguientes fuentes principales:

1. El Recurso proveniente del Convenio Específico para la asignación de recursos financieros para la operación de la Universidad suman la cantidad de \$25,942,635 integrados de la siguiente manera: participaciones y aportaciones de la federación \$10,420,243; correspondientes a PRODEP \$604,130; recursos provenientes de PFCE 2017 \$180,244; así como como transferencias estatales por un total de \$14,738,018
2. Los ingresos de Recursos Propios por \$4,955,319 mismos que son recaudados por la Universidad por concepto de Derechos como cuotas de colegiaturas, exámenes, inscripción y recuperación, entre otras.
3. Los ingresos por concepto de aprovechamientos (intereses) por la cantidad de \$77,000.

1.1.2.2. Gastos de Funcionamiento.

Los gastos de funcionamiento corresponden al ejercicio del presupuesto modificado al 31 de diciembre de 2017, y representan las erogaciones necesarias e indispensables para la correcta operación de la Universidad, incluidos los servicios personales, materiales y financieros necesarios.

1. Los Gastos derivados del pago de Servicios Personales a los empleados contratados para la realización de su fin, tales como académicos, administrativos y directivos. El Gasto en Servicios Personales equivale al 72% del Gasto total e incluye el pago de sueldos y prestaciones tales como la prima vacacional, la gratificación anual y estímulos económicos.
2. El pago de Servicios Generales equivale al 21% del Gasto Total y principalmente es destinado a: pago de energía eléctrica, pago de servicio de vigilancia, servicios contratados de limpieza, impuesto sobre nómina y gastos relacionados con la difusión de la oferta educativa.
3. El pago de Materiales y Suministros representa sólo el 7% del Gasto Total.



1.1.3. Notas al Estado de Flujos de Efectivo

1.1.3.1. Efectivo y Equivalentes de Efectivo.

El saldo final que figura en el rubro de efectivo y equivalentes de efectivo se integra como sigue:

CONCEPTO	2017	2016
Bancos/ Tesorería	2,436,858	986,583
Total	2,436,858	986,583

En este saldo se encuentran los recursos para pago de compromisos a proveedores, impuestos.

1.1.3.2. Adquisiciones del ejercicio 2017.

Al 31 de diciembre de 2017, se registraron las adquisiciones de activo fijo por un monto de \$2,325,060 de acuerdo con las necesidades de la Universidad, y se integran como sigue:

CONCEPTO	2017
Muebles, excepto de oficina y estantería	246,906
Equipo de cómputo y de las tecnologías	435,344
Otros mobiliarios y equipo de administración	202,067
Equipos y aparatos audiovisuales	126,471
Cámaras fotográficas y de video	66,141
Equipo médico y de laboratorio	223,275
Vehículos y equipo terrestre	317,693
Equipo de comunicación y telecomunicación	17,236
Herramientas y maquinas	141,180
Otros equipos	251,188
Software	84,196
Licencias informáticas e intelectuales	110,678
Total	2,222,376

1.1.4. Conciliación entre los ingresos presupuestarios y contables; así como entre los egresos presupuestarios y los gastos contables.

Conciliación Contable –Presupuestal de Ingresos

Ingresos	
Ingresos presupuestales:	30,974,954
Más (Menos):	
Ingresos Contables	30,974,954

Conciliación Contable - Presupuestal de Egresos

Egresos	
Egresos Presupuestales	30,324,955
Más:	
Depreciaciones	4,404,631
Menos	
Presupuesto de inversión	2,222,376
Egresos Contables	32,507,210

2. NOTAS DE MEMORIA (CUENTAS DE ORDEN).

2.1. Contables.

Al 31 de diciembre 2017, no existen cuentas de orden contables que informar.

2.2. Presupuestales.

Al 31 de diciembre 2017, los saldos en cuentas de orden presupuestales se integran como sigue:

CONCEPTO	2017
Presupuesto de Ingresos Aprobado	25,507,786
Presupuesto de Ingresos Cobrado	30,974,954
Presupuesto de Egresos Aprobado	25,507,786
Presupuesto de Egresos Pagado	29,881,473

3 NOTAS DE GESTIÓN ADMINISTRATIVA.

3.1. Panorama económico y financiero.

La Principal Actividad

Impartir educación superior, en sus diferentes modalidades, en los niveles de Técnico Superior Universitario, Licencia Profesional, Licenciatura y Posgrado con la finalidad de preparar profesionales aptos para la aplicación de conocimientos y la solución creativa

de problemas, con un sentido de innovación e incorporando avances científicos y tecnológicos en beneficio de los sectores público, privado y social.

3.2. Autorización, historia, organización y objeto social.

3.2.1. Historia.

La Universidad Tecnológica de Corregidora (UTC), es un Organismo Público Descentralizado del Estado de Querétaro con personalidad jurídica y patrimonio propios, creado mediante el "Decreto por el que se crea la Universidad Tecnológica de Corregidora" publicada en el Periódico Oficial del Estado de Querétaro "La Sombra de Arteaga" el día 12 de julio de 2013.

3.2.2. Objeto Social del UTC.

a Universidad Tecnológica de Corregidora tiene por objeto, de conformidad con su artículo 4, los siguientes:

- 1) Impartir educación superior, en sus diferentes modalidades, en los niveles de Técnico Superior Universitario, Licencia Profesional, Licenciatura y Posgrado con la finalidad de preparar profesionales aptos para la aplicación de conocimientos y la solución creativa de problemas, con un sentido de innovación e incorporando avances científicos y tecnológicos en beneficio de los sectores público, privado y social.
- 2) Ofrecer programas cortos de educación superior, de dos años, así como ofrecer la continuidad de estudios para la obtención del nivel de Licencia Profesional o



- 3) Licenciatura, con las características de intensidad, pertenencia, flexibilidad y calidad;
- 4) Formar, a partir de egresados del bachillerato, técnicos superiores universitarios aptos para la aplicación de conocimientos y la solución de problemas, con un sentido de innovación en la incorporación de los avances científicos y tecnológicos;
- 5) Ofrecer programas de continuidad de estudios para sus egresados y para egresados del nivel de Técnico Superior Universitario o Profesional Asociado y otras instituciones de educación superior, que permitan a los estudiantes alcanzar los niveles académicos de Ingeniería Técnica (Licencia Profesional), Licenciatura y Posgrado;
- 6) Promover con instituciones de educación superior, la celebración de convenios orientados a establecer equivalencias de estudio entre los realizados en la Universidad y los correspondientes a carreras profesionales afines que se impartan en aquéllas, a la obtención de créditos adicionales y al acceso a centros o laboratorios para participar en proyectos de apoyo recíproco, con el propósito de facilitar a sus egresados que así lo deseen, continuar o realizar estudios conducentes a la obtención de otros grados académicos, los cuales podrán ser otorgados por las instituciones de educación superior, previamente cumplidos los requisitos que éstas establezcan;
- 7) Desarrollar estudios, capacitación o proyectos en las áreas de su competencia, que se traduzcan en aportaciones concretas que contribuyan al mejoramiento y mayor eficiencia de la producción de bienes o servicios y a la elevación de la calidad de vida de la comunidad;
- 8) Desarrollar programas de apoyo técnico en beneficio de la comunidad;
- 9) Fomentar el desarrollo de nuevos perfiles académicos en educación superior, en el ámbito de la ciencia y la tecnología, con el fin de formar profesionales capaces, que participen en el desarrollo de la Entidad;
- 10) Promover la cultura científica y tecnológica en el Estado, mediante la investigación aplicada y el intercambio académico con otras instituciones educativas estatales, nacionales o extranjeras; y
- 11) Desarrollar las funciones de vinculación con los sectores público, privado y social, para contribuir al desarrollo tecnológico y social de la comunidad.

Ejercicio Fiscal: 01 de enero al 31 de diciembre de 2017.



Régimen jurídico:

Organismo público descentralizado del Estado de Querétaro con personalidad jurídica y patrimonio propio.

Consideraciones Fiscales del ente:

La UTC Tributa en el Título II del Régimen Fiscal para Personas Morales con Fines No Lucrativos (No Contribuyentes) de la Ley del Impuesto sobre la renta.

3.3. Bases de preparación de los estados financieros y principales políticas contables.

Las principales políticas contables para la elaboración de los estados financieros, son las siguientes:

3.3.1. Preparación de estados financieros.

Los estados financieros de la UTC, se prepararon de conformidad con las disposiciones normativas que le son aplicables en su carácter de Entidad Paraestatal de Gobierno del Estado de Querétaro y que están incluidas en la Ley General de Contabilidad Gubernamental y en los Postulados Básicos de Contabilidad Gubernamental.

La UTC ha aplicado la normatividad para el reconocimiento, valuación y revelación de los diferentes rubros de la información financiera, así como las bases de medición utilizadas para la elaboración de los estados financieros, por ejemplo: costo histórico, valor de realización, valor razonable, valor de recuperación o cualquier otro método empleado y los criterios de aplicación de los mismos, de conformidad a lo siguiente:

Ley General de Contabilidad Gubernamental (LGCG).

El 31 de diciembre de 2008, se publicó en el Diario Oficial de la Federación la LGCG, que entró en vigor el 1 de enero de 2009, y es de observancia obligatoria para los poderes Ejecutivo, Legislativo y Judicial de la Federación, Los Estados y el Distrito Federal; los Ayuntamientos de los Municipios; los Órganos Político-Administrativo de la Demarcaciones Territoriales del Distrito Federal, estatales o municipales y los órganos Autónomos Federales y Estatales.

La LGCG tiene como objetivo establecer los criterios generales que regirán la contabilidad gubernamental y la emisión de la información financiera de los entes públicos, con la finalidad de lograr la armonización contable a nivel nacional, para la cual fue creado al Consejo Nacional de Armonización Contable (CONAC) como órgano

10 de 14

“Bajo protesta de decir verdad declaramos que los Estados Financieros y sus notas, son razonablemente correctos y son responsabilidad del Emisor”



de coordinación para la armonización de la contabilidad gubernamental, el cual tiene por objeto la emisión de las normas contables y las disposiciones presupuestales que se aplicarán para la generación de información financiera y presupuestal que emitirá los entes públicos.

En 2009, 2010 y 2011, el CONAC emitió diversas disposiciones regulatorias en materia de contabilidad gubernamental y de presupuestos, en las cuales se establecieron diversas fechas para el inicio de su aplicación efectiva.

Con la finalidad de dar cumplimiento al objetivo de la armonización contable y establecer los ejercicios sociales en que tendrá aplicación efectiva el conjunto de normas aplicables, el 15 de diciembre de 2010 el CONAC emitió el Acuerdo de interpretación sobre las obligaciones establecidas en los artículos transitorios de la LGCG, en la cual interpretó que las entidades federativas, las entidades y los órganos Autónomos de las entidades federativas, entre otros, tienen la obligación, a partir del 1 de enero de 2012, de realizar registros contables con base acumulativa, apegándose al marco conceptual y a los postulados básicos de contabilidad gubernamental, así como a las normas y metodologías que establezcan los momentos contables, los clasificadores y de acuerdo con las respectivas matrices de conversión con las características señaladas en los artículos 40 y 41 de la LGCG.

Consecuentemente, a partir de la fecha señalada tienen la obligación de emitir información contable, presupuestaria y programática sobre la base técnica prevista en los documentos técnico-contables siguientes:

Marco Conceptual

- Postulados básicos de contabilidad
- Clasificador por objeto de gasto
- Clasificador por tipo de gasto
- Clasificador por rubro de ingresos
- Momentos contables de egresos
- Momentos contables de ingresos

La institución aplica los Postulado Básicos de contabilidad Gubernamental conforme a lo siguiente:

Los Principios de la Contabilidad Gubernamental son los fundamentos que configuran el sistema de información contable y rigen al ambiente bajo el cual opera. Estos inciden en la identificación, análisis, interpretación, captación, procesamiento y reconocimiento de las transacciones, transformaciones internas y de otros eventos económicos que se llevan a cabo en la Universidad Tecnológica de Corregidora.



De conformidad con el Artículo 22 de la Ley “Los postulados tienen como objetivo sustentar técnicamente la contabilidad gubernamental, así como organizar la efectiva sistematización que permita la obtención de información veraz, clara y concisa”.

Cabe destacar que con fecha 20 de agosto de 2009, fue publicado el acuerdo por el CONAC emiten los Postulados Básicos de Contabilidad Gubernamental, disponiendo que deben ser aplicado por los entes públicos.

3.3.2 Tipo de moneda.

Las cifras de los estados financieros y notas se refieren a pesos mexicanos.

3.3.3. Efectivo en caja, bancos y valores de realización inmediata.

Corresponden a los recursos económicos destinados a cubrir las operaciones y obligaciones del UTC.

3.3.4. Deudores.

En esta cuenta se registran principalmente los gastos pendientes de Comprobar, así como los adeudos por prestador de servicios.

3.3.5. Inmuebles, mobiliario y equipo.

De acuerdo con prácticas de contabilidad gubernamental, las inversiones permanentes en terrenos, edificios, mobiliario y equipo, equipo de cómputo y equipo de transporte, se registran originalmente a su costo de adquisición o construcción, transferencia o donación, según corresponda.

3.3.6. Aportaciones del Gobierno Federal y Estatal.

Corresponde a los apoyos que otorga los Gobiernos Federal y Estatal para la operación e inversión, los subsidios para inversión en activos fijos (capítulo 5000) y el gasto de operación (capítulos 1000, 2000 y 3000) se presenta en el estado de actividades.

3.3.7. Régimen fiscal.

Derivado de la estructura jurídica y actividad que desarrolla, el UTC no es causante del impuesto sobre la renta de las personas morales y sus únicas obligaciones son como retenedor.

3.3.8. Reexpresión de estados financieros.

La NIFGGSP 04 “Reexpresión” la cual establece las circunstancias en la cuales las Entidades deberán reconocer o no, los efectos de la inflación en los estados financieros, considerando para tales efectos dos situaciones:

Entorno económico no inflacionario. - Se refiere cuando la inflación es poco importante y se considera controlada en el país; es decir, cuando la inflación acumulada de los tres ejercicios anuales anteriores es menor que el 26% (promedio anual del 8%).

Entorno económico inflacionario. - Cuando los niveles de inflación provocan que la moneda se deprecie de manera importante en su poder adquisitivo y puede dejarse de ser considerada como referente para liquidar transacciones económicas ocurridas en el pasado; es decir, cuando la inflación acumulada de los tres ejercicios anteriores es igual o superior que el 26% (promedio 8% anual).

Atendiendo a las consideraciones anteriores y toda vez que la inflación acumulada en los tres ejercicios anteriores no fue igual o superior al 26%; por lo cual se llevó a cabo la desconexión de la contabilidad inflacionaria.

3.3.9. Características del Sistema de Contabilidad Gubernamental

El sistema de contabilidad del UTC deberá estar alineado a las disposiciones del Sistema de Contabilidad Gubernamental, conformado por el conjunto de registros, procedimientos e informes, estructurado sobre la base de principios técnicos, destinados a captar, registrar, clasificar e informar las transacciones y eventos, derivados de la actividad económica, financiera y patrimonial. Además, efectuar los registros con base acumulativa e integra en forma automática la operación contable con el ejercicio presupuestario.

3.3.10 Fideicomisos, Mandatos y análogos

La UTC no participa en fideicomisos a la fecha de emisión de las presentes notas.

3.3.11 Proceso de mejora

Intensificar con la participación de los directivos y trabajadores de la entidad en el control interno a través de una correcta y permanente auto control para obtener aceptable control interno

Análisis exhaustivo de los gastos realizados, para así mejorar su control y su gestión.



3.3.12 Partes relacionadas

Al 31 de diciembre de 2017, no existen partes relacionadas que ejerzan influencia significativa sobre la toma de decisiones financieras y operativas.

Estas notas, son parte integrante de los estados financieros adjuntos.

"Bajo protesta de decir verdad declaramos que los Estados Financieros y sus notas, son razonablemente correctos y son responsabilidad del emisor"

C.P. Fabiola Velázquez Chaparro
Directora de Administración y Finanzas

M. en E. Arturo Adolfo Vallejo Casanova
Rector



Esquemas Bursátiles
Del 1 de enero al 31 de diciembre de 2017

ENTE: Universidad Tecnológica de Corregidora

DENOMINACIÓN DEL ESQUEMA	SECTOR DEL EMISOR	EMISOR	POR TIPO DE VALOR		TOTALES
			ACCIONES	BONOS	

NO APLICA PARA ESTA ENTIDAD

M en E. Arturo Adolfo Vallejo Casanova
Rector

C.P. Fabiola Velázquez Chaparro
Dirección de Administración y Finanzas



Coberturas Financieras
Del 1 de enero al 31 de diciembre de 2017

ENTE: Universidad Tecnológica de Corregidora

ENTE:

TIPO DE COBERTURA	CONCEPTO	RIESGO A CUBRIR
-------------------	----------	-----------------

NO APLICA PARA ESTA ENTIDAD

M en E. Arturo Adolfo Vallejo Casanova
Rector

C.P. Fabiola Velázquez Chaparro
Dirección de Administración y Finanzas

UNIVERSIDAD TECNOLÓGICA DE CORREGIDORA Relación de cuentas bancarias productivas específicas Periodo 2017		
Fondo, Programa o Convenio	Datos de la Cuenta Bancaria	
	Institución Bancaria	Número de Cuenta
RECURSO ESTATAL	BBVA BANCOMER, S.A.	0194024788
RECURSO FEDERAL	BBVA BANCOMER, S.A.	0194024834
RECURSO PROPIOS	BBVA BANCOMER, S.A.	0194024885
RECURSO FEDERAL	BBVA BANCOMER, S.A.	0110006521
RECURSO ESTATAL	BBVA BANCOMER, S.A.	0109959688
RECURSO PROPIOS	BBVA BANCOMER, S.A.	0110641928
RECURSO FAM "Fondo de Aportaciones Múltiples"	BBVA BANCOMER, S.A.	0106254500
RECURSO PFCE 2016 "Programa de Fortalecimiento de la Calidad Educativa"	BBVA BANCOMER, S.A.	0108878617
RECURSO PRODEP "Programa del Desarrollo Profesional Docente"	BBVA BANCOMER, S.A.	0194024583
RECURSO FAM "Fondo de Aportaciones Múltiples"	BBVA BANCOMER, S.A.	0110869635
RECURSO PFCE 2017 "Programa de Fortalecimiento de la Calidad Educativa"	BBVA BANCOMER, S.A.	0111101056
RECURSO ESTATAL	BBVA BANCOMER, S.A.	0111179500
FONDO DE INVERSION RECURSO PRODEP "Programa del Desarrollo Profesional Docente"	BBVA BANCOMER, S.A.	CONTRATO 2044150449
FONDO DE INVERSION RECURSO PFCE 2016 "Programa de Fortalecimiento de la Calidad Educativa"	BBVA BANCOMER, S.A.	CONTRATO 2047140142
FONDO DE INVERSION RECURSO PROPIO	BBVA BANCOMER, S.A.	CONTRATO 2047451776
FONDO DE INVERSION RECURSO PFCE 2017 "Programa de Fortalecimiento de la Calidad Educativa"	BBVA BANCOMER, S.A.	CONTRATO 2048016135

"Bajo protesta de decir verdad declaramos que los Estados Financieros y sus notas, son razonablemente correctos y son responsabilidad del emisor"


M. en E. Arturo Adolfo Vallejo Casanova
Rector


C.P. Fabiola Velázquez Chaparro
Dirección de Administración y Finanzas



PADRÓN INMOBILIARIO


No. EN EL PADRÓN	UBICACIÓN	USO	CONCEPTO	SUPERFICIE (MTS ²)	CLAVE CATASTRAL	NUMERO DE ESCRITURA	VALOR CATASTRAL	VALOR EN LIBROS	COMENTARIOS
1850505	2 Carretera Santa Bárbara-Coroneo 430 Km 11.2 Corregidora, Qro C.P. 76900	3 Educación	4 EDIFICIOS Y LOCALES	5	6	7	8	9	10
XX			TERRENOS XX XX					49,454,367.84 0.00	
TOTAL								49,454,367.84	

Nota:

El área Jurídica de la universidad expresa que se encuentra la propiedad a nombre Gobierno del Estado segun escritura 32691, posteriormente se tramitara la donación de Gobierno del Estado a la Universidad Tecnológica de Corregidora y es cuando se podrá escriturar a favor de nuestra casa de estudios, estos procedimientos los está llevando a cabo el área Jurídica de la Secretaría de Gobierno.

"Bajo protesta de decir verdad declaramos que los Estados Financieros y sus notas, son razonablemente correctos y son responsabilidad del emisor"

M. en E. Arturo Adolfo Vallejo Casanova
Rector
Autorizó

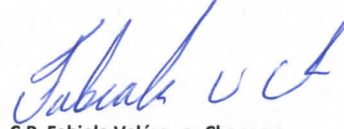

C.P. Fabiola Velázquez Chaparro
Dirección de Administración y Finanzas
Revisó

UNIVERSIDAD TECNOLÓGICA DE CORREGIDORA Relación de bienes que componen su patrimonio AL 31 DE DICIEMBRE DE 2017		
Código	Descripción del Bien	Valor en libros
1850505	Edificios y Locales	49,454,367.84

“Bajo protesta de decir verdad declaramos que los Estados Financieros y sus notas, son razonablemente correctos y son responsabilidad del emisor”



M. en E. Arturo Adolfo Vallejo Casanova
Rector



C.P. Fabiola Velázquez Chaparro
Dirección de Administración y Finanzas



CLASIFICACIÓN	NUM INVENTA	BIEN	MARCA	MODELO	NUM DE SERIE	COSTO	FECHA DE PUESTA DE	FACTURA	EMPLEADO
MUEBLES DE OFICINA Y ESTA	UTC00001	ARCHIVERO	METALICO	HORIZONTAL 2GAVETAS	N/A	\$ 4,974.08	31/12/11	171	195
MUEBLES DE OFICINA Y ESTA	UTC00002	ARCHIVERO	METALICO	HORIZONTAL 2GAVETAS	N/A	\$ 4,974.08	31/12/11	171	195
MUEBLES DE OFICINA Y ESTA	UTC00003	ARCHIVERO	METALICO	HORIZONTAL 2GAVETAS	N/A	\$ 4,974.08	31/12/11	171	97
MUEBLES DE OFICINA Y ESTA	UTC00005	ARCHIVERO	METALICO	HORIZONTAL 2GAVETAS	N/A	\$ 5,516.38	31/12/11	194	221
MUEBLES DE OFICINA Y ESTA	UTC00006	ARCHIVERO	METALICO	HORIZONTAL 2GAVETAS	N/A	\$ 3,828.00	31/12/11	268	109
MUEBLES DE OFICINA Y ESTA	UTC00007	ARMARIO	METALICO	N/A	N/A	\$ 3,828.00	31/12/11	268	225
MUEBLES DE OFICINA Y ESTA	UTC00008	ARMARIO	METALICO	N/A	N/A	\$ 3,828.00	31/12/11	268	114
MUEBLES DE OFICINA Y ESTA	UTC00010	CASA DE ALMACENAMIENTO	PLASTICO	N/A	N/A	\$ 12,274.98	31/12/12	646436	95
MUEBLES DE OFICINA Y ESTA	UTC00011	ARAÑA	3.60 X 2.26	N/A	N/A	\$ 5,336.00	31/12/12	3275	195
MUEBLES DE OFICINA Y ESTA	UTC00012	EXTINTOR	SIN MARCA	4.5KG CO2	N/A	\$ 2,488.00	31/12/12	542	MIAC
MUEBLES DE OFICINA Y ESTA	UTC00013	EXTINTOR	SIN MARCA	4.5KG CO2	N/A	\$ 2,488.00	31/12/12	542	TL2
MUEBLES DE OFICINA Y ESTA	UTC00014	MESA REDONDA	SIN MARCA	SIN MODELO	N/A	\$ 2,388.56	31/12/13	A 83	225
MUEBLES DE OFICINA Y ESTA	UTC00015	SILLÓN GERENCIAL	SIN MARCA	N/A	N/A	\$ 2,900.00	31/12/12	24	99
MUEBLES DE OFICINA Y ESTA	UTC00016	SILLÓN GERENCIAL	SIN MARCA	N/A	N/A	\$ 2,900.00	31/12/12	24	58
MUEBLES DE OFICINA Y ESTA	UTC00017	SILLÓN GERENCIAL	SIN MARCA	N/A	N/A	\$ 2,900.00	31/12/12	24	24
MUEBLES DE OFICINA Y ESTA	UTC00018	SILLÓN GERENCIAL	SIN MARCA	N/A	N/A	\$ 2,900.00	31/12/12	24	229
MUEBLES DE OFICINA Y ESTA	UTC00019	SILLÓN GERENCIAL	SIN MARCA	N/A	N/A	\$ 2,900.00	31/12/12	24	47
MUEBLES DE OFICINA Y ESTA	UTC00020	SILLÓN GERENCIAL	SIN MARCA	N/A	N/A	\$ 2,900.00	31/12/12	24	73
MUEBLES DE OFICINA Y ESTA	UTC00021	SILLÓN GERENCIAL	SIN MARCA	N/A	N/A	\$ 2,900.00	31/12/12	24	213
MUEBLES DE OFICINA Y ESTA	UTC00022	SILLÓN GERENCIAL	SIN MARCA	N/A	N/A	\$ 2,900.00	31/12/12	24	51A
MUEBLES DE OFICINA Y ESTA	UTC00023	SILLÓN GERENCIAL	SIN MARCA	N/A	N/A	\$ 2,900.00	31/12/12	24	130
MUEBLES DE OFICINA Y ESTA	UTC00024	SILLÓN GERENCIAL	SIN MARCA	N/A	N/A	\$ 2,900.00	31/12/12	24	95
MUEBLES DE OFICINA Y ESTA	UTC00025	SILLÓN GERENCIAL	SIN MARCA	N/A	N/A	\$ 2,900.00	31/12/12	24	196
MUEBLES DE OFICINA Y ESTA	UTC00026	SILLÓN GERENCIAL	SIN MARCA	N/A	N/A	\$ 2,900.00	31/12/12	24	51
MUEBLES DE OFICINA Y ESTA	UTC00027	SILLÓN GERENCIAL	SIN MARCA	N/A	N/A	\$ 2,900.00	31/12/12	24	212
MUEBLES DE OFICINA Y ESTA	UTC00028	SILLÓN GERENCIAL	SIN MARCA	N/A	N/A	\$ 2,900.00	31/12/12	24	136
MUEBLES DE OFICINA Y ESTA	UTC00029	SILLÓN GERENCIAL	SIN MARCA	N/A	N/A	\$ 2,900.00	31/12/12	24	102
MUEBLES DE OFICINA Y ESTA	UTC00030	SILLÓN GERENCIAL	SIN MARCA	N/A	N/A	\$ 2,900.00	31/12/12	24	109
MUEBLES DE OFICINA Y ESTA	UTC00031	SILLÓN GERENCIAL	SIN MARCA	N/A	N/A	\$ 2,900.00	31/12/12	24	204
MUEBLES DE OFICINA Y ESTA	UTC00032	SILLÓN GERENCIAL	SIN MARCA	N/A	N/A	\$ 2,900.00	31/12/12	24	203
MUEBLES DE OFICINA Y ESTA	UTC00033	SILLÓN GERENCIAL	SIN MARCA	N/A	N/A	\$ 2,900.00	31/12/12	24	221
MUEBLES DE OFICINA Y ESTA	UTC00034	SILLÓN GERENCIAL	SIN MARCA	N/A	N/A	\$ 2,900.00	31/12/12	24	156
MUEBLES DE OFICINA Y ESTA	UTC00035	SILLÓN GERENCIAL	SIN MARCA	N/A	N/A	\$ 2,900.00	31/12/12	24	224
MUEBLES DE OFICINA Y ESTA	UTC00036	SILLÓN GERENCIAL	SIN MARCA	N/A	N/A	\$ 2,900.00	31/12/12	24	84
MUEBLES DE OFICINA Y ESTA	UTC00037	SILLÓN GERENCIAL	SIN MARCA	N/A	N/A	\$ 2,900.00	31/12/12	24	195
MUEBLES DE OFICINA Y ESTA	UTC00038	SILLÓN GERENCIAL	SIN MARCA	N/A	N/A	\$ 2,900.00	31/12/12	24	68
MUEBLES DE OFICINA Y ESTA	UTC00039	SILLÓN GERENCIAL	SIN MARCA	N/A	N/A	\$ 2,900.00	31/12/12	24	92
MUEBLES DE OFICINA Y ESTA	UTC00040	SILLÓN GERENCIAL	SIN MARCA	N/A	N/A	\$ 2,900.00	31/12/12	24	215
MUEBLES DE OFICINA Y ESTA	UTC00041	SILLÓN GERENCIAL	SIN MARCA	N/A	N/A	\$ 2,900.00	31/12/12	24	17
MUEBLES DE OFICINA Y ESTA	UTC00042	SILLÓN GERENCIAL	SIN MARCA	N/A	N/A	\$ 2,900.00	31/12/12	24	58
MUEBLES DE OFICINA Y ESTA	UTC00043	SILLÓN GERENCIAL	SIN MARCA	N/A	N/A	\$ 2,900.00	31/12/12	24	100
MUEBLES DE OFICINA Y ESTA	UTC00044	SILLÓN GERENCIAL	SIN MARCA	N/A	N/A	\$ 2,900.00	31/12/12	24	97
MUEBLES DE OFICINA Y ESTA	UTC00045	SILLÓN GERENCIAL	SIN MARCA	N/A	N/A	\$ 2,900.00	31/12/12	24	138
MUEBLES DE OFICINA Y ESTA	UTC00046	SILLÓN GERENCIAL	SIN MARCA	N/A	N/A	\$ 2,900.00	31/12/12	24	174
MUEBLES DE OFICINA Y ESTA	UTC00047	CONJUNTO DIRECTIVO 1.80x1.80x0.75	SIN MARCA	N/A	N/A	\$ 8,998.12	31/12/12	24	107
MUEBLES DE OFICINA Y ESTA	UTC00048	CONJUNTO DIRECTIVO 1.80x1.80x0.75	SIN MARCA	N/A	N/A	\$ 8,998.12	31/12/12	24	229
MUEBLES DE OFICINA Y ESTA	UTC00049	CONJUNTO DIRECTIVO 1.80x1.80x0.75	SIN MARCA	N/A	N/A	\$ 8,998.12	31/12/12	24	138
MUEBLES DE OFICINA Y ESTA	UTC00050	CONJUNTO DIRECTIVO 1.80x1.80x0.75	SIN MARCA	N/A	N/A	\$ 8,998.12	31/12/12	24	229
MUEBLES DE OFICINA Y ESTA	UTC00051	CONJUNTO DIRECTIVO 1.80x1.80x0.75	SIN MARCA	N/A	N/A	\$ 8,998.12	31/12/12	24	59
MUEBLES DE OFICINA Y ESTA	UTC00052	CONJUNTO DIRECTIVO 1.80x1.80x0.75	SIN MARCA	N/A	N/A	\$ 8,998.12	31/12/12	24	199
MUEBLES DE OFICINA Y ESTA	UTC00053	CONJUNTO DIRECTIVO 1.80x1.80x0.75	SIN MARCA	N/A	N/A	\$ 8,998.12	31/12/12	24	114
MUEBLES DE OFICINA Y ESTA	UTC00054	CONJUNTO DIRECTIVO 1.80x1.80x0.75	SIN MARCA	N/A	N/A	\$ 8,998.12	31/12/12	24	47
MUEBLES DE OFICINA Y ESTA	UTC00055	CONJUNTO DIRECTIVO 1.80x1.80x0.75	SIN MARCA	N/A	N/A	\$ 8,998.12	31/12/12	24	196
MUEBLES DE OFICINA Y ESTA	UTC00056	CONJUNTO DIRECTIVO 1.80x1.80x0.75	SIN MARCA	N/A	N/A	\$ 8,998.12	31/12/12	24	69
MUEBLES DE OFICINA Y ESTA	UTC00057	CONJUNTO DIRECTIVO 1.80x1.80x0.75	SIN MARCA	N/A	N/A	\$ 8,998.12	31/12/12	24	51A
MUEBLES DE OFICINA Y ESTA	UTC00058	CONJUNTO DIRECTIVO 1.80x1.80x0.75	SIN MARCA	N/A	N/A	\$ 8,998.12	31/12/12	24	130
MUEBLES DE OFICINA Y ESTA	UTC00059	CONJUNTO DIRECTIVO 1.80x1.80x0.75	SIN MARCA	N/A	N/A	\$ 8,998.12	31/12/12	24	204

Handwritten mark

Handwritten signature



MUEBLES DE OFICINA Y ESTA UTC00059 CONJUNTO DIRECTIVO 1.80x1.80x0.75	SIN MARCA	N/A	N/A	N/A	31/12/12	24	\$ 8,998.12	51
MUEBLES DE OFICINA Y ESTA UTC00060 CONJUNTO DIRECTIVO 1.80x1.80x0.75	SIN MARCA	N/A	N/A	N/A	31/12/12	24	\$ 8,998.12	213
MUEBLES DE OFICINA Y ESTA UTC00061 CONJUNTO DIRECTIVO 1.80x1.80x0.75	SIN MARCA	N/A	N/A	N/A	31/12/12	24	\$ 8,998.12	100
MUEBLES DE OFICINA Y ESTA UTC00062 CONJUNTO DIRECTIVO 1.80x1.80x0.75	SIN MARCA	N/A	N/A	N/A	31/12/12	24	\$ 8,998.12	136
MUEBLES DE OFICINA Y ESTA UTC00063 CONJUNTO DIRECTIVO 1.80x1.80x0.75	SIN MARCA	N/A	N/A	N/A	31/12/12	24	\$ 8,998.12	99
MUEBLES DE OFICINA Y ESTA UTC00064 CONJUNTO DIRECTIVO 1.80x1.80x0.75	SIN MARCA	N/A	N/A	N/A	31/12/12	24	\$ 8,998.12	97
MUEBLES DE OFICINA Y ESTA UTC00065 CONJUNTO DIRECTIVO 1.80x1.80x0.75	SIN MARCA	N/A	N/A	N/A	31/12/12	24	\$ 8,998.12	68
MUEBLES DE OFICINA Y ESTA UTC00066 CONJUNTO DIRECTIVO 1.80x2.60x0.75	SIN MARCA	N/A	N/A	N/A	31/12/12	24	\$ 9,996.88	64
MUEBLES DE OFICINA Y ESTA UTC00067 CONJUNTO DIRECTIVO 1.80x2.60x0.75	SIN MARCA	N/A	N/A	N/A	31/12/12	24	\$ 9,996.88	73
MUEBLES DE OFICINA Y ESTA UTC00068 CONJUNTO DIRECTIVO 1.80x2.60x0.75	SIN MARCA	N/A	N/A	N/A	31/12/12	24	\$ 9,996.88	195
MUEBLES DE OFICINA Y ESTA UTC00069 CONJUNTO DIRECTIVO 1.80x2.60x0.75	SIN MARCA	N/A	N/A	N/A	31/12/12	24	\$ 9,996.88	112
MUEBLES DE OFICINA Y ESTA UTC00070 MÓDULO RECEPCIÓN	SIN MARCA	N/A	N/A	N/A	31/12/12	24	\$ 9,999.20	228
MUEBLES DE OFICINA Y ESTA UTC00071 MÓDULO T CON 2 PUESTOS DE TRABAJO	SIN MARCA	N/A	N/A	N/A	31/12/12	24	\$ 24,650.00	203
MUEBLES DE OFICINA Y ESTA UTC00072 MÓDULO INDIVIDUAL IZQUIERDO EN L	SIN MARCA	N/A	N/A	N/A	31/12/12	24	\$ 18,679.48	95
MUEBLES DE OFICINA Y ESTA UTC00073 MÓDULO INDIVIDUAL IZQUIERDO EN L	SIN MARCA	N/A	N/A	N/A	31/12/12	24	\$ 18,679.48	95
MUEBLES DE OFICINA Y ESTA UTC00074 MÓDULO INDIVIDUAL IZQUIERDO EN L	SIN MARCA	N/A	N/A	N/A	31/12/12	24	\$ 18,679.48	95
MUEBLES DE OFICINA Y ESTA UTC00075 MÓDULO INDIVIDUAL IZQUIERDO EN L	SIN MARCA	N/A	N/A	N/A	31/12/12	24	\$ 18,679.48	95
MUEBLES DE OFICINA Y ESTA UTC00076 MÓDULO INDIVIDUAL IZQUIERDO EN L	SIN MARCA	N/A	N/A	N/A	31/12/12	24	\$ 18,679.48	95
MUEBLES DE OFICINA Y ESTA UTC00077 MÓDULO INDIVIDUAL DERECHO EN L	SIN MARCA	N/A	N/A	N/A	31/12/12	24	\$ 18,679.48	95
MUEBLES DE OFICINA Y ESTA UTC00078 MÓDULO INDIVIDUAL DERECHO EN L	SIN MARCA	N/A	N/A	N/A	31/12/12	24	\$ 18,679.48	95
MUEBLES DE OFICINA Y ESTA UTC00079 MÓDULO INDIVIDUAL DERECHO EN L	SIN MARCA	N/A	N/A	N/A	31/12/12	24	\$ 18,679.48	102
MUEBLES DE OFICINA Y ESTA UTC00080 MÓDULO INDIVIDUAL DERECHO EN L	SIN MARCA	N/A	N/A	N/A	31/12/12	24	\$ 18,679.48	215
MUEBLES DE OFICINA Y ESTA UTC00081 MÓDULO T CON 2 PUESTOS DE TRABAJO	SIN MARCA	N/A	N/A	N/A	31/12/12	24	\$ 22,849.68	95
MUEBLES DE OFICINA Y ESTA UTC00082 MÓDULO T CON 2 PUESTOS DE TRABAJO	SIN MARCA	N/A	N/A	N/A	31/12/12	24	\$ 22,849.68	95
MUEBLES DE OFICINA Y ESTA UTC00083 MÓDULO INDIVIDUAL IZQUIERDO	SIN MARCA	N/A	N/A	N/A	31/12/12	24	\$ 14,906.00	95
MUEBLES DE OFICINA Y ESTA UTC00084 MÓDULO INDIVIDUAL TIPO CABALLERIZAS	SIN MARCA	N/A	N/A	N/A	31/12/12	24	\$ 12,474.64	100
MUEBLES DE OFICINA Y ESTA UTC00085 MÓDULO INDIVIDUAL TIPO CABALLERIZAS	SIN MARCA	N/A	N/A	N/A	31/12/12	24	\$ 12,474.64	95
MUEBLES DE OFICINA Y ESTA UTC00086 MÓDULO INDIVIDUAL TIPO CABALLERIZAS	SIN MARCA	N/A	N/A	N/A	31/12/12	24	\$ 12,474.64	95
MUEBLES DE OFICINA Y ESTA UTC00087 MÓDULO DE 5 PUESTOS DE TRABAJO TIPO CABALLERISIN MARCA	SIN MARCA	N/A	N/A	N/A	31/12/12	24	\$ 62,449.76	95
MUEBLES DE OFICINA Y ESTA UTC00088 MÓDULO DE 5 PUESTOS DE TRABAJO TIPO CABALLERISIN MARCA	SIN MARCA	N/A	N/A	N/A	31/12/12	24	\$ 62,449.76	95
MUEBLES DE OFICINA Y ESTA UTC00089 MÓDULO DE 4 PUESTOS DE TRABAJO	SIN MARCA	N/A	N/A	N/A	31/12/12	24	\$ 49,880.00	95
MUEBLES DE OFICINA Y ESTA UTC00090 MÓDULO ADOSADO DE 2 PUESTOS DE TRABAJO	SIN MARCA	N/A	N/A	N/A	31/12/12	24	\$ 24,899.40	95
MUEBLES DE OFICINA Y ESTA UTC00091 MÓDULO ADOSADO DE 2 PUESTOS DE TRABAJO	SIN MARCA	N/A	N/A	N/A	31/12/12	24	\$ 24,899.40	109
MUEBLES DE OFICINA Y ESTA UTC00092 MÓDULO DE 7 PUESTOS DE TRABAJO	SIN MARCA	N/A	N/A	N/A	31/12/12	24	\$ 87,399.04	95
MUEBLES DE OFICINA Y ESTA UTC00093 MÓDULO RECEPCIÓN	SIN MARCA	N/A	N/A	N/A	31/12/12	24	\$ 33,326.80	174
MUEBLES DE OFICINA Y ESTA UTC00094 MÓDULO RECEPCIÓN	SIN MARCA	N/A	N/A	N/A	31/12/12	24	\$ 29,941.20	95
MUEBLES DE OFICINA Y ESTA UTC00095 MÓDULO DOBLE	SIN MARCA	N/A	N/A	N/A	31/12/12	24	\$ 29,995.92	95
MUEBLES DE OFICINA Y ESTA UTC00096 MÓDULO DOBLE	SIN MARCA	N/A	N/A	N/A	31/12/12	24	\$ 29,995.92	95
MUEBLES DE OFICINA Y ESTA UTC00097 SILLÓN GERENCIAL NEUMÁTICA	SIN MARCA	N/A	N/A	N/A	24/07/13	421	\$ 4,289.68	64
MUEBLES DE OFICINA Y ESTA UTC00098 ARCHIVERO VERTICAL	SIN MARCA	N/A	N/A	N/A	29/10/13	187	\$ 2,883.76	229
MUEBLES DE OFICINA Y ESTA UTC00099 MESA PENTAGONAL	SIN MARCA	N/A	N/A	N/A	29/10/13	187	\$ 10,437.68	95
MUEBLES DE OFICINA Y ESTA UTC00100 MESA PENTAGONAL	SIN MARCA	N/A	N/A	N/A	29/10/13	187	\$ 10,437.68	95
MUEBLES DE OFICINA Y ESTA UTC00101 MESA PENTAGONAL	SIN MARCA	N/A	N/A	N/A	29/10/13	187	\$ 10,437.68	97
MUEBLES DE OFICINA Y ESTA UTC00102 MESA PENTAGONAL	SIN MARCA	N/A	N/A	N/A	29/10/13	187	\$ 10,437.68	97
MUEBLES DE OFICINA Y ESTA UTC00103 MESA PENTAGONAL	SIN MARCA	N/A	N/A	N/A	29/10/13	187	\$ 10,437.68	95
MUEBLES DE OFICINA Y ESTA UTC00104 MESA PENTAGONAL	SIN MARCA	N/A	N/A	N/A	29/10/13	187	\$ 10,437.68	73
MUEBLES DE OFICINA Y ESTA UTC00105 ESTANTE ABIERTO 1.20x0.40x2.13	SIN MARCA	N/A	N/A	N/A	03/10/13	180	\$ 9,814.76	109
MUEBLES DE OFICINA Y ESTA UTC00106 ESTANTE ABIERTO 1.20x0.40x2.13	SIN MARCA	N/A	N/A	N/A	03/10/13	180	\$ 9,814.76	109
MUEBLES DE OFICINA Y ESTA UTC00107 BATERIA DE 2 ESTANTES CON 6 ENTREPAÑOS	SIN MARCA	N/A	N/A	N/A	31/12/12	24	\$ 32,983.44	69
MUEBLES DE OFICINA Y ESTA UTC00108 BATERIA DE 3 ESTANTES CON 6 ENTREPAÑOS	SIN MARCA	N/A	N/A	N/A	31/12/12	24	\$ 41,413.16	95
MUEBLES DE OFICINA Y ESTA UTC00109 BATERIA DE 3 ESTANTES CON 6 ENTREPAÑOS	SIN MARCA	N/A	N/A	N/A	31/12/12	24	\$ 41,413.16	95
MUEBLES DE OFICINA Y ESTA UTC00110 BATERIA DE 6 ENTREPAÑOS SIN MARCA	SIN MARCA	N/A	N/A	N/A	31/12/12	24	\$ 60,285.20	95
MUEBLES DE OFICINA Y ESTA UTC00111 BATERIA DE 3 ESTANTES DOBLES CON 6 ENTREPAÑOS SIN MARCA	SIN MARCA	N/A	N/A	N/A	31/12/12	24	\$ 60,285.20	95
MUEBLES, EXCEPTO DE OFICI UTC00113 SILLON	PIEL	N/A	N/A	N/A	31/12/13	A 83	\$ 3,349.50	225
MUEBLES, EXCEPTO DE OFICI UTC00114 SILLON	PIEL	N/A	N/A	N/A	31/12/13	A 83	\$ 3,349.50	225
MUEBLES, EXCEPTO DE OFICI UTC00115 SILLON	PIEL	N/A	N/A	N/A	31/12/13	A 83	\$ 3,349.50	225
OTROS: MOBILIARIOS Y EQUIJ UTC00116 CAJA	SENTRY SAFE	N/A	N/A	N/A	31/12/13	A 83	\$ 3,349.50	225
EQUIPO DE COMPUTO Y DE T UTC00119 LAPTOP	APPLE	N/A	N/A	N/A	31/12/12	2590771	\$ 3,799.90	213
EQUIPO DE COMPUTO Y DE T UTC00118 LAPTOP	APPLE	N/A	N/A	N/A	31/12/11	11379	16,199.09	229
	MACBOOK PRO	C17G86MDR17	C17G86MDR17		31/12/11	11379	16,199.09	84



EQUIPO DE COMPUTO Y DE T	UTCC00117	LAPTOP	APPLE	MACBOOK PRO	MACBOOK PRO	C1768GAKOR17	16,199.09	31/12/11	11379	156
EQUIPO DE COMPUTO Y DE T	UTCC00120	LAPTOP	APPLE	MACBOOK PRO	MACBOOK PRO	C1768G8BDR17	16,199.09	31/12/11	11379	58
EQUIPO DE COMPUTO Y DE T	UTCC00121	LAPTOP	APPLE	CON MALETA DE	N/A	C1767RHPDR17	16,199.09	31/12/11	2090	195
EQUIPO DE COMPUTO Y DE T	UTCC00123	LAPTOP	N/A	MACBOOK PRO	MACBOOK PRO	C17688VMDR17	16,199.09	31/12/11	11379	195
EQUIPO DE COMPUTO Y DE T	UTCC00124	LAPTOP	APPLE	MACBOOK PRO	MACBOOK PRO	C1768G8QRDR17	16,199.09	31/12/11	11379	224
EQUIPO DE COMPUTO Y DE T	UTCC00125	LAPTOP	APPLE	MACBOOK PRO	MACBOOK PRO	C17688VUDR17	16,199.09	31/12/11	11379	225
EQUIPO DE COMPUTO Y DE T	UTCC00126	LAPTOP	APPLE	MACBOOK PRO	MACBOOK PRO	C176867VDR17	16,199.09	31/12/11	11379	73
EQUIPO DE COMPUTO Y DE T	UTCC00127	LAPTOP	APPLE	MACBOOK PRO	MACBOOK PRO	C1768G71DR17	16,199.09	31/12/11	11379	95
EQUIPO DE COMPUTO Y DE T	UTCC00128	LAPTOP	APPLE	MACBOOK AIR	MACBOOK AIR	C02GD2KHDJYC	13,499.10	31/12/11	11505	206
EQUIPO DE COMPUTO Y DE T	UTCC00129	LAPTOP	APPLE	MACBOOK AIR	MACBOOK AIR	C02GD2B4DJYC	13,499.10	31/12/11	11505	73
EQUIPO DE COMPUTO Y DE T	UTCC00130	LAPTOP	APPLE	MACBOOK AIR	MACBOOK AIR	C02GD2MKDJYC	13,499.10	31/12/11	11505	95
EQUIPO DE COMPUTO Y DE T	UTCC00131	LAPTOP	APPLE	MACBOOK AIR	MACBOOK AIR	C02GD2LEDJYC	13,499.10	31/12/11	11505	109
EQUIPO DE COMPUTO Y DE T	UTCC00132	LAPTOP	APPLE	MACBOOK AIR	MACBOOK AIR	C02GD2E2DJYC	13,499.10	31/12/11	11505	90
EQUIPO DE COMPUTO Y DE T	UTCC00133	IMPRESORA	HEWLETT PACKARD	CP2025	CNGS847157	7,805.52	31/12/11	4962	196	
EQUIPO DE COMPUTO Y DE T	UTCC00134	LAPTOP	APPLE	MACBOOK AIR	MACBOOK AIR	C02G07UDJYC	14,249.05	31/12/11	49878	95
EQUIPO DE COMPUTO Y DE T	UTCC00135	LAPTOP	APPLE	MACBOOK AIR	MACBOOK AIR	C02G08QDDJYC	14,249.05	31/12/11	49878	92
EQUIPO DE COMPUTO Y DE T	UTCC00136	IPAD	APPLE	A1396	DNGGG3WFDJF3	11,998.00	31/12/11	49878	95	
EQUIPO DE COMPUTO Y DE T	UTCC00137	IMPRESORA	HEWLETT PACKARD	IM451DN	CNBH202740	7,893.80	31/12/12	801	114	
EQUIPO DE COMPUTO Y DE T	UTCC00138	LAPTOP	DELL	INSPIRON	431CG51	16,008.00	31/12/12	801	214	
EQUIPO DE COMPUTO Y DE T	UTCC00139	LAPTOP	DELL	INSPIRON	5Y0CGS1	16,008.00	31/12/12	801	214	
EQUIPO DE COMPUTO Y DE T	UTCC00140	IMPRESORA	HEWLETT PACKARD	LASER JET PRO 400	CNDP801655	9,860.00	30/09/13	113	203	
EQUIPO DE COMPUTO Y DE T	UTCC00141	SWITCH	HEWLETT PACKARD	DL32BE	MXZ315007E	51,477.46	31/10/13	4719	102	
EQUIPO DE COMPUTO Y DE T	UTCC00142	NO BREAK	APC	SUA1500RM2U UPS	AS1307214296	51,477.46	31/10/13	4719	102	
EQUIPO DE COMPUTO Y DE T	UTCC00143	SWITCH	ENTERASYS	85G124 24	13131045915V	91,632.11	31/10/13	4719	102	
EQUIPO DE COMPUTO Y DE T	UTCC00144	SWITCH	ENTERASYS	B5G124 24P2	13091925916A	91,632.11	31/10/13	4719	102	
EQUIPO DE COMPUTO Y DE T	UTCC00145	FIREWALL	SONICWALL	NSA2400	0017C5E20D24	59,487.12	31/10/13	4719	102	
EQUIPO DE COMPUTO Y DE T	UTCC00146	SWITCH	ENTERASYS	G3G124 24	13020271906A	91,632.11	31/10/13	4719	102	
EQUIPO DE COMPUTO Y DE T	UTCC00147	SWITCH	SHORETEL	SG 90	S90F13192E98B2	47,258.11	31/10/13	4719	102	
EQUIPO DE COMPUTO Y DE T	UTCC00148	SWITCH	SHORETEL	E1K	E1K13172E97C5	47,258.11	31/10/13	4719	102	
EQUIPO DE COMPUTO Y DE T	UTCC00149	SERVIDOR	SHORETEL	UC 20	US130900202	47,258.11	31/10/13	4719	102	
EQUIPO DE COMPUTO Y DE T	UTCC00150	NO BREAK	APC	SUA1500RM2U UPS	AS1307214249	47,258.11	31/10/13	4719	102	
EQUIPO DE COMPUTO Y DE T	UTCC00151	CPU	HEWLETT PACKARD	6300	MXL3450W1F	10,706.70	30/11/13	15440	TL2	
EQUIPO DE COMPUTO Y DE T	UTCC00152	CPU	HEWLETT PACKARD	6300	MXL3450W1G	10,706.70	30/11/13	15440	TL2	
EQUIPO DE COMPUTO Y DE T	UTCC00153	MONITOR	HEWLETT PACKARD	P221	6CM3261282	2,465.00	30/11/13	15440	225	
EQUIPO DE COMPUTO Y DE T	UTCC00154	MONITOR	HEWLETT PACKARD	P221	6CM326128F	2,465.00	30/11/13	15440	47	
EQUIPO DE COMPUTO Y DE T	UTCC00155	MONITOR	HEWLETT PACKARD	P221	6CM326128G	2,465.00	30/11/13	15440	47	
EQUIPO DE COMPUTO Y DE T	UTCC00156	MONITOR	HEWLETT PACKARD	P221	6CM32612P1	2,465.00	30/11/13	15440	51A	
EQUIPO DE COMPUTO Y DE T	UTCC00157	MONITOR	HEWLETT PACKARD	P221	6CM32612PL	2,465.00	30/11/13	15440	47	
EQUIPO DE COMPUTO Y DE T	UTCC00158	CPU	HEWLETT PACKARD	6300	MXL3450W1B	10,706.70	30/11/13	15440	47	
EQUIPO DE COMPUTO Y DE T	UTCC00159	CPU	HEWLETT PACKARD	6300	MXL3450W1C	10,706.70	30/11/13	15440	47	
EQUIPO DE COMPUTO Y DE T	UTCC00160	CPU	HEWLETT PACKARD	6300	MXL3450W1D	10,706.70	30/11/13	15440	47	
EQUIPO DE COMPUTO Y DE T	UTCC00161	LAPTOP	HEWLETT PACKARD	PAVILION 14N009LA	5CD34027YD	9,499.00	31/12/13	374	97	
EQUIPO DE COMPUTO Y DE T	UTCC00162	LAPTOP	HEWLETT PACKARD	PAVILION 14N009LA	5CD34027YY	9,499.00	31/12/13	374	97	
EQUIPO DE COMPUTO Y DE T	UTCC00163	LAPTOP	HEWLETT PACKARD	PAVILION 14N009LA	5CD34027Y1	9,499.00	31/12/13	374	129	
EQUIPO DE COMPUTO Y DE T	UTCC00164	LAPTOP	HEWLETT PACKARD	PAVILION 14N009LA	5CD34027ZQ	9,499.00	31/12/13	374	196	
EQUIPO DE COMPUTO Y DE T	UTCC00165	PC	APPLE	IMAC	D25KT08B8NCW	63,031.05	31/12/13	A 83	225	
EQUIPO DE COMPUTO Y DE T	UTCC00166	PC	APPLE	IMAC	CO2KVI0XDNXCW	63,031.05	31/12/13	A 83	136	
EQUIPO DE COMPUTO Y DE T	UTCC00167	CPU	HEWLETT PACKARD	8300	MXL3230ZWX	9,804.90	31/12/13	A 83	MAC	
EQUIPO DE COMPUTO Y DE T	UTCC00168	CPU	HEWLETT PACKARD	8300	MXL3230ZWM	9,804.90	31/12/13	A 83	MAC	
EQUIPO DE COMPUTO Y DE T	UTCC00169	CPU	HEWLETT PACKARD	8300	MXL3230ZV7	9,804.90	31/12/13	A 83	47	
EQUIPO DE COMPUTO Y DE T	UTCC00170	CPU	HEWLETT PACKARD	8300	MXL3230Z56	9,804.90	31/12/13	A 83	225	
EQUIPO DE COMPUTO Y DE T	UTCC00171	NO BREAK	CYBERPOWER	CP1500AVRLCD	CPACSC2007259	3,713.85	31/12/13	A 83	225	
EQUIPO DE COMPUTO Y DE T	UTCC00172	NO BREAK	CYBERPOWER	CP1500AVRLCD	CPACSC2005362	3,713.85	31/12/13	A 83	225	
EQUIPO DE COMPUTO Y DE T	UTCC00173	SERVIDOR	STEREN	MACBOOK PRO	C07IP03QFAMC	91,045.50	31/12/13	A 83	MAC	
EQUIPO DE COMPUTO Y DE T	UTCC00174	MONITOR	APPLE	CCTV 099 C/A CAMARAS	N/A	4,408.46	31/12/13	A 83	109	
EQUIPO DE COMPUTO Y DE T	UTCC00175	PANTALLA LED INFORMATICA	APPLE	MACBOOK PRO	W83221G66IL	21,610.80	31/12/13	A 83	MAC	
EQUIPO DE COMPUTO Y DE T	UTCC00176	PANTALLA LED INFORMATICA	APPLE	MACBOOK PRO	W83300866IL	21,610.80	31/12/13	A 83	MAC	
EQUIPO DE COMPUTO Y DE T	UTCC00177	RACK DE ALMACENAMIENTO DIGITAL	LENOVO	IX 300D	RYA3451972	24,512.25	31/12/13	A 83	225	
EQUIPO DE COMPUTO Y DE T	UTCC00178	RACK DE ALMACENAMIENTO DIGITAL	LENOVO	IX 300D	RYA3451952	24,512.25	31/12/13	A 83	51	

Handwritten signature and scribbles at the top right of the page.



EQUIPO DE COMPUTO Y DE T	UTC00179	TABLETA DIGITALIZADORA	APPLE	A1432	DQTLD1SHF193	10,505.25	A 83	31/12/13	A 83	102
EQUIPO DE COMPUTO Y DE T	UTC00180	TABLETA DIGITALIZADORA	APPLE	A1432	DQTLD2V8F193	10,505.25	A 83	31/12/13	A 83	64
EQUIPO DE COMPUTO Y DE T	UTC00181	TABLETA DIGITALIZADORA	APPLE	A1432	DQTLD0001F193	10,505.25	A 83	31/12/13	A 83	171
EQUIPO DE COMPUTO Y DE T	UTC00182	TABLETA DIGITALIZADORA	APPLE	A1432	DQTLDDZQF193	10,505.25	A 83	31/12/13	A 83	21
EQUIPO DE COMPUTO Y DE T	UTC00183	TABLETA DIGITALIZADORA	APPLE	A1432	DQTLDZVF193	10,505.25	A 83	31/12/13	A 83	108
EQUIPO DE COMPUTO Y DE T	UTC00184	TABLETA DIGITALIZADORA	APPLE	A1432	DLXDTWV193	10,505.25	A 83	31/12/13	A 83	21
EQUIPO DE COMPUTO Y DE T	UTC00185	TABLETA DIGITALIZADORA	APPLE	A1432	DLXDSFTE193	10,505.25	A 83	31/12/13	A 83	136
EQUIPO DE COMPUTO Y DE T	UTC00187	TABLETA DIGITALIZADORA	APPLE	A1432	DQTLD102F193	10,505.25	A 83	31/12/13	A 83	225
EQUIPO DE COMPUTO Y DE T	UTC00188	TABLETA DIGITALIZADORA	APPLE	A1432	DQTLD0XNF193	10,505.25	A 83	31/12/13	A 83	95
EQUIPO DE COMPUTO Y DE T	UTC00189	LAPTOP	APPLE	A1432	DQTLD2ZUF193	10,505.25	A 83	31/12/13	A 83	171
EQUIPO DE COMPUTO Y DE T	UTC00190	MONITOR	DELL	S2340T	C02LD309DV33	17,872.93	A 83	31/12/13	A 83	51
EQUIPO DE COMPUTO Y DE T	UTC00191	MONITOR	DELL	S2340T	CNOPV35T7444538B2011	11,205.60	A 83	31/12/13	A 83	MAC
EQUIPO DE COMPUTO Y DE T	UTC00192	MONITOR	DELL	S2340T	CNOPV35T7444538B306L	11,205.60	A 83	31/12/13	A 83	MAC
EQUIPO DE COMPUTO Y DE T	UTC00193	MONITOR	DELL	S2340T	CNOPV35T7444538B330L	11,205.60	A 83	31/12/13	A 83	MAC
EQUIPO DE COMPUTO Y DE T	UTC00194	MONITOR	DELL	S2340T	CNOPV35T7444538B331L	11,205.60	A 83	31/12/13	A 83	MAC
EQUIPO DE COMPUTO Y DE T	UTC00195	MONITOR	DELL	S2340T	CNOPV35T7444538B437L	11,205.60	A 83	31/12/13	A 83	MAC
EQUIPO DE COMPUTO Y DE T	UTC00196	MONITOR	DELL	S2340T	CNOPV35T7444538B322L	11,205.60	A 83	31/12/13	A 83	MAC
EQUIPO DE COMPUTO Y DE T	UTC00197	MONITOR	DELL	S2340T	CNOPV35T7444538B279L	11,205.60	A 83	31/12/13	A 83	MAC
EQUIPO DE COMPUTO Y DE T	UTC00198	CPU	ASUS	K55A-MX2-H	CNOPV35T7444538B337L	11,205.60	A 83	31/12/13	A 83	MAC
EQUIPO DE COMPUTO Y DE T	UTC00199	CPU	ASUS	K55A-MX2-H	C9NOCV132266364	22,011.00	A 83	31/12/13	A 83	MAC
EQUIPO DE COMPUTO Y DE T	UTC00200	UNIFE	UBIQUITI NET	UAPLR	C9NOCV142687362	22,011.00	A 83	31/12/13	A 83	109
EQUIPO DE COMPUTO Y DE T	UTC00201	UNIFE	UBIQUITI NET	UAPLR	24A43C08D43	35,017.50	A 83	31/12/13	A 83	102
EQUIPO DE COMPUTO Y DE T	UTC00202	LAPTOP	APPLE	MACBOOK PRO	24A43C08E22C	35,017.50	A 83	31/12/13	A 83	102
EQUIPO DE COMPUTO Y DE T	UTC00203	MONITORES DE REFERENCIA	YAMAHA	ZC98610	C1MKKDYDY13	19,199.00	A 83	31/12/13	A 83	95
EQUIPO DE COMPUTO Y DE T	UTC00204	MONITORES DE REFERENCIA	YAMAHA	ZC98610	UFTN01889	5,322.66	A 83	31/12/13	A 83	MAC
EQUIPO DE COMPUTO Y DE T	UTC00205	MONITORES DE REFERENCIA	YAMAHA	ZC98610	UFTN01699	5,322.66	A 83	31/12/13	A 83	MAC
EQUIPO DE COMPUTO Y DE T	UTC00206	MONITORES DE REFERENCIA	YAMAHA	ZC98610	UFTN01686	5,322.66	A 83	31/12/13	A 83	MAC
EQUIPO DE COMPUTO Y DE T	UTC00207	MONITORES DE REFERENCIA	YAMAHA	ZC98610	UFTN01692	5,322.66	A 83	31/12/13	A 83	MAC
EQUIPO DE COMPUTO Y DE T	UTC00208	MONITORES DE REFERENCIA	YAMAHA	ZC98610	UFTN01706	5,322.66	A 83	31/12/13	A 83	MAC
EQUIPO DE COMPUTO Y DE T	UTC00209	TELÉFONO	PANASONIC	KK-TG1712MEE	UFTN01704	5,322.66	A 83	31/12/13	A 83	MAC
EQUIPO DE COMPUTO Y DE T	UTC00210	TELÉFONO	SHORETEL	IP230	11CQB8015844	2,545.02	N26	31/12/12	N26	95
EQUIPO DE COMPUTO Y DE T	UTC00211	TELÉFONO	SHORETEL	IP230	352921052292704	6,854.00	A 83	30/08/13	4306086	109
EQUIPO DE COMPUTO Y DE T	UTC00212	TELÉFONO	SHORETEL	IP230	0010493103AF	4,529.00	A 83	31/10/13	4719	195
EQUIPO DE COMPUTO Y DE T	UTC00213	TELÉFONO	SHORETEL	IP230	00104930EED0	4,529.00	A 83	31/10/13	4719	97
EQUIPO DE COMPUTO Y DE T	UTC00214	TELÉFONO	SHORETEL	IP230	0010493103A8	4,529.00	A 83	31/10/13	4719	196
EQUIPO DE COMPUTO Y DE T	UTC00215	TELÉFONO	SHORETEL	IP230	0010493103CA	4,529.00	A 83	31/10/13	4719	215
EQUIPO DE COMPUTO Y DE T	UTC00216	TELÉFONO	SHORETEL	IP230	0010493103A8	4,529.00	A 83	31/10/13	4719	203
EQUIPO DE COMPUTO Y DE T	UTC00217	TELÉFONO	SHORETEL	IP230	001049310612	4,529.00	A 83	31/10/13	4719	100
EQUIPO DE COMPUTO Y DE T	UTC00218	TELÉFONO	SHORETEL	IP230	0010493103B5	4,529.00	A 83	31/10/13	4719	229
EQUIPO DE COMPUTO Y DE T	UTC00219	TELÉFONO	SHORETEL	IP230	00104930EED6	4,529.00	A 83	31/10/13	4719	136
EQUIPO DE COMPUTO Y DE T	UTC00220	TELÉFONO	SHORETEL	IP230	00104930EED5	4,529.00	A 83	31/10/13	4719	73
EQUIPO DE COMPUTO Y DE T	UTC00221	TELÉFONO	SHORETEL	IP230	0010493103BD	4,529.00	A 83	31/10/13	4719	68
EQUIPO DE COMPUTO Y DE T	UTC00222	TELÉFONO	SHORETEL	IP230	001049310613	4,529.00	A 83	31/10/13	4719	95
EQUIPO DE COMPUTO Y DE T	UTC00223	TELÉFONO	SHORETEL	IP230	0010493103BC	4,529.00	A 83	31/10/13	4719	112
EQUIPO DE COMPUTO Y DE T	UTC00224	TELÉFONO	SHORETEL	IP230	00104930EED4	4,529.00	A 83	31/10/13	4719	211
EQUIPO DE COMPUTO Y DE T	UTC00225	TELÉFONO	SHORETEL	IP230	0010493103AE	4,529.00	A 83	31/10/13	4719	138
EQUIPO DE COMPUTO Y DE T	UTC00226	TELÉFONO	SHORETEL	IP230	0010493103A4	4,529.00	A 83	31/10/13	4719	221
EQUIPO DE COMPUTO Y DE T	UTC00227	TELÉFONO	SHORETEL	IP230	0010493103C5	4,529.00	A 83	31/10/13	4719	69
EQUIPO DE COMPUTO Y DE T	UTC00228	TELÉFONO	SHORETEL	IP230	0010493103AE	4,529.00	A 83	31/10/13	4719	204
EQUIPO DE COMPUTO Y DE T	UTC00229	TELÉFONO	SHORETEL	IP230	00104931039F	4,529.00	A 83	31/10/13	4719	213
EQUIPO DE COMPUTO Y DE T	UTC00230	TELÉFONO	SHORETEL	IP230	0010493103C8	4,529.00	A 83	31/10/13	4719	107
EQUIPO DE COMPUTO Y DE T	UTC00230	TELÉFONO	SHORETEL	IP230	00104930EEDA	4,529.00	A 83	31/10/13	4719	64
EQUIPO DE COMPUTO Y DE T	UTC00231	RACK	OPTRONICS	42U	N/A	11,000.00	A 83	30/11/13	4719	102
EQUIPO DE COMPUTO Y DE T	UTC00232	CPU Y MONITOR	HEWLETT PACKARD	T510	MXL31129MT	5,800.00	QRMC	17/07/13	QRMC 7712	TLI
EQUIPO DE COMPUTO Y DE T	UTC00233	CPU Y MONITOR	HEWLETT PACKARD	T510	MXL31129NV	5,800.00	QRMC	17/07/13	QRMC 7712	TLI
EQUIPO DE COMPUTO Y DE T	UTC00234	CPU Y MONITOR	HEWLETT PACKARD	T510	MXL31129P5	5,800.00	QRMC	17/07/13	QRMC 7712	TLI
EQUIPO DE COMPUTO Y DE T	UTC00235	CPU Y MONITOR	HEWLETT PACKARD	T510	MXL31129M1	5,800.00	QRMC	17/07/13	QRMC 7712	TLI
EQUIPO DE COMPUTO Y DE T	UTC00236	CPU Y MONITOR	HEWLETT PACKARD	T510	MXL31129NM	5,800.00	QRMC	17/07/13	QRMC 7712	TLI
EQUIPO DE COMPUTO Y DE T	UTC00237	CPU Y MONITOR	HEWLETT PACKARD	T510	MXL31129MQ	5,800.00	QRMC	17/07/13	QRMC 7712	TLI
EQUIPO DE COMPUTO Y DE T	UTC00238	CPU Y MONITOR	HEWLETT PACKARD	T510	MXL31129NH	5,800.00	QRMC	17/07/13	QRMC 7712	TLI

[Handwritten signature]



DESCRIPCION	TIPO	VALOR	FECHA	CODIGO	VALOR	FECHA	CODIGO
EQUIPO DE COMPUTO Y DE T	APPLE	22,562.00	17/07/13	02K9P84DNCR	22,562.00	17/07/13	QRMC 7712
EQUIPO DE COMPUTO Y DE T	APPLE	22,562.00	17/07/13	C02K9N5DNCR	22,562.00	17/07/13	QRMC 7712
EQUIPO DE COMPUTO Y DE T	APPLE	22,562.00	17/07/13	C02K9PD0DNCR	22,562.00	17/07/13	QRMC 7712
EQUIPO DE COMPUTO Y DE T	APPLE	16,725.00	24/07/13	C02K9VVEDNCR	16,725.00	24/07/13	7904 47
EQUIPO DE COMPUTO Y DE T	APPLE	16,725.00	24/07/13	MXL2250X1B	16,725.00	24/07/13	7904 47
EQUIPO DE COMPUTO Y DE T	APPLE	16,725.00	24/07/13	MXL2250X1P	16,725.00	24/07/13	7904 47
EQUIPO DE COMPUTO Y DE T	APPLE	16,725.00	24/07/13	MXL2250X1Z	16,725.00	24/07/13	7904 47
EQUIPO DE COMPUTO Y DE T	APPLE	16,725.00	24/07/13	MXL2250X2Z	16,725.00	24/07/13	7904 47
EQUIPO DE COMPUTO Y DE T	APPLE	16,725.00	24/07/13	MXL2250X1W	16,725.00	24/07/13	7904 47
EQUIPO DE COMPUTO Y DE T	APPLE	16,725.00	24/07/13	MXL2250X1K	16,725.00	24/07/13	7904 47
EQUIPO DE COMPUTO Y DE T	APPLE	16,725.00	24/07/13	MXL2250X1H	16,725.00	24/07/13	7904 47
EQUIPO DE COMPUTO Y DE T	APPLE	16,725.00	24/07/13	MXL2250X1R	16,725.00	24/07/13	7904 47
EQUIPO DE COMPUTO Y DE T	APPLE	16,725.00	24/07/13	MXL2250X1C	16,725.00	24/07/13	7904 47
EQUIPO DE COMPUTO Y DE T	APPLE	16,725.00	24/07/13	MXL2250X1V	16,725.00	24/07/13	7904 47
EQUIPO DE COMPUTO Y DE T	APPLE	16,725.00	24/07/13	MXL2250X1S	16,725.00	24/07/13	7904 47
EQUIPO DE COMPUTO Y DE T	APPLE	16,725.00	24/07/13	MXL2250X1H	16,725.00	24/07/13	7904 47
EQUIPO DE COMPUTO Y DE T	APPLE	16,725.00	24/07/13	MXL2250X1T	16,725.00	24/07/13	7904 47
EQUIPO DE COMPUTO Y DE T	APPLE	16,725.00	24/07/13	MXL2250X1F	16,725.00	24/07/13	7904 47
EQUIPO DE COMPUTO Y DE T	APPLE	16,725.00	24/07/13	MXL2250X2S	16,725.00	24/07/13	7904 47
EQUIPO DE COMPUTO Y DE T	APPLE	16,725.00	24/07/13	MXL2250X21	16,725.00	24/07/13	7904 47
EQUIPO DE COMPUTO Y DE T	APPLE	16,725.00	24/07/13	MXL2250X1J	16,725.00	24/07/13	7904 47
EQUIPO DE COMPUTO Y DE T	APPLE	16,725.00	24/07/13	MXL2250X1Q	16,725.00	24/07/13	7904 47
EQUIPO DE COMPUTO Y DE T	APPLE	16,725.00	24/07/13	MXL2250X1Y	16,725.00	24/07/13	7904 47
EQUIPO DE COMPUTO Y DE T	APPLE	16,725.00	24/07/13	MXL2250X1D	16,725.00	24/07/13	7904 47
EQUIPO DE COMPUTO Y DE T	APPLE	16,725.00	24/07/13	MXL2250X24	16,725.00	24/07/13	7904 47
EQUIPO DE COMPUTO Y DE T	APPLE	16,725.00	24/07/13	MXL2250X20	16,725.00	24/07/13	7904 47
EQUIPO DE COMPUTO Y DE T	APPLE	16,725.00	24/07/13	MXL2250X1L	16,725.00	24/07/13	7904 47
EQUIPO DE COMPUTO Y DE T	APPLE	16,725.00	24/07/13	MXL2250X1M	16,725.00	24/07/13	7904 47
EQUIPO DE COMPUTO Y DE T	APPLE	16,725.00	24/07/13	MXL2250X1G	16,725.00	24/07/13	7904 47
EQUIPO DE COMPUTO Y DE T	APPLE	15,415.00	24/07/13	C02HJLVVDJYC	15,415.00	24/07/13	7905 59
EQUIPO DE COMPUTO Y DE T	APPLE	15,415.00	24/07/13	C02HJH3DJYC	15,415.00	24/07/13	7905 95
EQUIPO DE COMPUTO Y DE T	APPLE	15,415.00	24/07/13	C02HJYVDJYC	15,415.00	24/07/13	7905 100
EQUIPO DE COMPUTO Y DE T	APPLE	15,415.00	24/07/13	C02HJLSDJYC	15,415.00	24/07/13	7905 213
EQUIPO DE COMPUTO Y DE T	APPLE	15,415.00	24/07/13	C02HJXSDJYC	15,415.00	24/07/13	7905 95
EQUIPO DE COMPUTO Y DE T	APPLE	15,415.00	24/07/13	C02HJXZDJYC	15,415.00	24/07/13	7905 21
EQUIPO DE COMPUTO Y DE T	APPLE	15,415.00	24/07/13	C02HJADAJYC	15,415.00	24/07/13	7905 228
EQUIPO DE COMPUTO Y DE T	APPLE	15,415.00	24/07/13	C02HJHZDJYC	15,415.00	24/07/13	7905 171
EQUIPO DE COMPUTO Y DE T	APPLE	15,415.00	24/07/13	C02HJLNDJYC	15,415.00	24/07/13	7905 95
EQUIPO DE COMPUTO Y DE T	APPLE	\$ 29,662.86	31/12/13	CHX000049	\$ 29,662.86	31/12/13	670 109
EQUIPO DE COMPUTO Y DE T	APPLE	\$ 4,332.60	31/12/11	N/A	\$ 4,332.60	31/12/11	742 102
EQUIPO DE COMPUTO Y DE T	APPLE	\$ 8,711.10	31/12/11	N/A	\$ 8,711.10	31/12/11	1159 95
EQUIPO DE COMPUTO Y DE T	APPLE	\$ 5,788.40	31/12/11	N/A	\$ 5,788.40	31/12/11	7582 21
EQUIPO DE COMPUTO Y DE T	APPLE	\$ 2,552.00	31/12/11	N/A	\$ 2,552.00	31/12/11	A000354 195
EQUIPO DE COMPUTO Y DE T	APPLE	\$ 7,394.21	31/12/12	BICB20301915	\$ 7,394.21	31/12/12	1064F 203
EQUIPO DE COMPUTO Y DE T	APPLE	\$ 7,394.21	31/12/12	BICB20301927	\$ 7,394.21	31/12/12	1064F 204
EQUIPO DE COMPUTO Y DE T	APPLE	\$ 6,500.00	30/09/13	N/A	\$ 6,500.00	30/09/13	113 136
EQUIPO DE COMPUTO Y DE T	APPLE	\$ 6,500.00	30/09/13	N/A	\$ 6,500.00	30/09/13	113 136
EQUIPO DE COMPUTO Y DE T	APPLE	\$ 3,514.80	31/12/13	130RMLUH9365	\$ 3,514.80	31/12/13	A 83 225
EQUIPO DE COMPUTO Y DE T	APPLE	\$ 15,407.70	31/12/13	308MMK00Q469	\$ 15,407.70	31/12/13	A 83 225
EQUIPO DE COMPUTO Y DE T	APPLE	\$ 10,645.32	31/12/13	308MMK83741	\$ 10,645.32	31/12/13	A 83 136
EQUIPO DE COMPUTO Y DE T	APPLE	\$ 10,645.32	31/12/13	308MMXU0Q471	\$ 10,645.32	31/12/13	A 83 136
EQUIPO DE COMPUTO Y DE T	APPLE	\$ 15,407.70	31/12/13	308MMXU78455	\$ 15,407.70	31/12/13	A 83 225
EQUIPO DE COMPUTO Y DE T	APPLE	\$ 15,407.70	31/12/13	308MMMT6U579	\$ 15,407.70	31/12/13	A 83 225
EQUIPO DE COMPUTO Y DE T	APPLE	\$ 15,407.70	31/12/13	308MXGL83751	\$ 15,407.70	31/12/13	A 83 225
EQUIPO DE COMPUTO Y DE T	APPLE	\$ 10,645.32	31/12/13	308MMR83742	\$ 10,645.32	31/12/13	A 83 136
EQUIPO DE COMPUTO Y DE T	APPLE	\$ 3,255.89	31/12/13	029309931830092BP	\$ 3,255.89	31/12/13	A 83 MAC
EQUIPO DE COMPUTO Y DE T	APPLE	\$ 3,255.89	31/12/13	029309931830092AP	\$ 3,255.89	31/12/13	A 83 MAC



BOSE	301VSPEAKER	0293099318300938P	\$ 3,255.89	31/12/13	A 83	225
BOSE	301VSPEAKER	0293099318300938P	\$ 3,255.89	31/12/13	A 83	225
KAPTON	KMI 200	N/A	42,021.00	31/12/13	A 83	136
INFOCUS	IN114	BICB21500093	\$ 7,640.00	24/07/13	7905	95
INFOCUS	IN114	BICB21500139	\$ 7,640.00	24/07/13	7905	204
DESCOMPUUESTO	IN114	BICB21500140	\$ 7,640.00	24/07/13	7905	204
INFOCUS	IN114	BICB21500091	\$ 7,640.00	24/07/13	7905	195
INFOCUS	IN114	BICB21500062	\$ 7,640.00	24/07/13	7905	73
INFOCUS	IN114	BICB21500122	\$ 7,640.00	24/07/13	7905	204
INFOCUS	IN114	BICB21500101	\$ 7,640.00	24/07/13	7905	203
INFOCUS	IN114	BICB21500094	\$ 7,640.00	24/07/13	7905	195
REDLEAF	PE7-Q70C	PE7070C1109025	\$ 4,450.00	24/07/13	7905	95
REDLEAF	PE7-Q70C	PE7070C1109017	\$ 4,450.00	24/07/13	7905	95
REDLEAF	PE7-Q70C	PE7070C1109005	\$ 4,450.00	24/07/13	7905	95
BEHRINGER	XENYK X1204USB	S1209518794	\$ 3,201.60	31/12/13	A 83	58
BEHRINGER	XENYK X1204USB	S1222128A0H	\$ 3,201.60	31/12/13	A 83	225
BEHRINGER	H421F C/CONTROL Y	420,209.00	\$ 37,818.90	31/12/13	A 83	MAC
ELITE SCREENS	ELECTRIC84V	36E000088	\$ 7,656.00	31/12/13	A 83	95
FLUOTEC	N/A C/TRIPIE	17411334023	\$ 13,300.00	31/12/13	A 83	MAC
FLUOTEC	N/A C/TRIPIE	17411334024	\$ 9,804.90	31/12/13	A 83	225
FLUOTEC	N/A C/TRIPIE	17411334024	\$ 9,804.90	31/12/13	A 83	MAC
NIKON	D5200	2577275	\$ 42,021.00	30/09/13	113	17
SONY	HXR MC2000N	420,262.00	\$ 42,021.00	31/12/13	A 83	225
SONY	HXR MC2000N	420,254.00	\$ 42,021.00	31/12/13	A 83	225
SONY	HXR MC2000N	420,416.00	\$ 42,021.00	31/12/13	A 83	225
FLYCAM	3000	N/A	\$ 11,205.60	31/12/13	A 83	225
FLYCAM	3000	N/A	\$ 11,205.60	31/12/13	A 83	225
SONY	HXR MC2000N	420,209.00	\$ 42,021.00	31/12/13	A 83	225
N/A	C/ CPU, PANTALLA LCD Y	N/A	\$ 99,391.32	31/12/13	A 83	MAC
PIONEER	BDR 209DBK	MIDL002492WL	\$ 4,384.80	31/12/13	A 83	225
NATIONAL INSTRUMENTS 9219 ANALOGICA	1766646	1766646	\$ 6,203.49	31/12/12	854	109
NATIONAL INSTRUMENTS 9219 ANALOGICA	1734AF6	1734AF6	\$ 6,203.49	31/12/12	854	109
NATIONAL INSTRUMENTS 9219 ANALOGICA	171FCBD	171FCBD	\$ 6,203.49	31/12/12	854	109
NATIONAL INSTRUMENTS 9219 ANALOGICA	17666AA	17666AA	\$ 6,203.49	31/12/12	854	109
NATIONAL INSTRUMENTS 9219 ANALOGICA	16FDDA8	16FDDA8	\$ 6,203.49	31/12/12	854	109
NATIONAL INSTRUMENTS 9219 ANALOGICA	176ZE53	176ZE53	\$ 6,203.49	31/12/12	854	109
NATIONAL INSTRUMENTS 9219 ANALOGICA	176663A	176663A	\$ 6,203.49	31/12/12	854	109
NATIONAL INSTRUMENTS 9219 ANALOGICA	1766648	1766648	\$ 6,203.49	31/12/12	854	109
NATIONAL INSTRUMENTS 9219 ANALOGICA	1762E48	1762E48	\$ 6,203.49	31/12/12	854	109
NATIONAL INSTRUMENTS 9219 ANALOGICA	171FCB3	171FCB3	\$ 6,203.49	31/12/12	854	109
NATIONAL INSTRUMENTS 9219 ANALOGICA	175A483	175A483	\$ 6,203.49	31/12/12	854	109
NATIONAL INSTRUMENTS 9219 ANALOGICA	176669E	176669E	\$ 6,203.49	31/12/12	854	109
NATIONAL INSTRUMENTS 9219 ANALOGICA	175A47E	175A47E	\$ 6,203.49	31/12/12	854	109
NATIONAL INSTRUMENTS 9219 ANALOGICA	175D61C	175D61C	\$ 6,203.49	31/12/12	854	109
NATIONAL INSTRUMENTS 9219 ANALOGICA	175D5C0	175D5C0	\$ 6,203.49	31/12/12	854	109
NATIONAL INSTRUMENTS 9263 ANALOGICA	1766584	1766584	\$ 6,203.49	31/12/12	854	109
NATIONAL INSTRUMENTS 9263 ANALOGICA	17663DC	17663DC	\$ 6,203.49	31/12/12	854	109
NATIONAL INSTRUMENTS 9263 ANALOGICA	1709FA6	1709FA6	\$ 6,203.49	31/12/12	854	109
NATIONAL INSTRUMENTS 9263 ANALOGICA	175140F	175140F	\$ 6,203.49	31/12/12	854	109
NATIONAL INSTRUMENTS 9263 ANALOGICA	16665A0	16665A0	\$ 6,203.49	31/12/12	854	109
NATIONAL INSTRUMENTS 9263 ANALOGICA	176657E	176657E	\$ 6,203.49	31/12/12	854	109
NATIONAL INSTRUMENTS 9263 ANALOGICA	1729PCF8	1729PCF8	\$ 6,203.49	31/12/12	854	109
NATIONAL INSTRUMENTS 9263 ANALOGICA	1729D04	1729D04	\$ 6,203.49	31/12/12	854	109
NATIONAL INSTRUMENTS 9263 ANALOGICA	175140D	175140D	\$ 6,203.49	31/12/12	854	109
NATIONAL INSTRUMENTS 9263 ANALOGICA	1729PC88	1729PC88	\$ 6,203.49	31/12/12	854	109
NATIONAL INSTRUMENTS 9263 ANALOGICA	17513AF	17513AF	\$ 6,203.49	31/12/12	854	109
NATIONAL INSTRUMENTS 9263 ANALOGICA	170A02E	170A02E	\$ 6,203.49	31/12/12	854	109

Handwritten signature and a circled number '10'.



DESCRIPCIÓN	MARCA	VALOR UNITARIO	CANTIDAD	FECHA	VALOR TOTAL	UNIDAD
RIO Y EQUIPO EDUCACIONAL UTC00537 MESA DE TRABAJO PARA 2 PC	SIN MARCA	N/A	N/A	31/12/12	\$ 3,466.08	TL1
RIO Y EQUIPO EDUCACIONAL UTC00538 MESA DE TRABAJO PARA 2 PC	SIN MARCA	N/A	N/A	31/12/12	\$ 3,466.08	TL1
RIO Y EQUIPO EDUCACIONAL UTC00539 MESA DE TRABAJO PARA 2 PC	SIN MARCA	N/A	N/A	31/12/12	\$ 3,466.08	TL1
RIO Y EQUIPO EDUCACIONAL UTC00540 MESA DE TRABAJO PARA 2 PC	SIN MARCA	N/A	N/A	31/12/12	\$ 3,466.08	TL1
RIO Y EQUIPO EDUCACIONAL UTC00541 MESA DE TRABAJO PARA 2 PC	SIN MARCA	N/A	N/A	31/12/12	\$ 3,466.08	TL1
RIO Y EQUIPO EDUCACIONAL UTC00542 MESA DE TRABAJO PARA 2 PC	SIN MARCA	N/A	N/A	31/12/12	\$ 3,466.08	TL1
RIO Y EQUIPO EDUCACIONAL UTC00543 MESA DE TRABAJO PARA 2 PC	SIN MARCA	N/A	N/A	31/12/12	\$ 3,466.08	TL1
RIO Y EQUIPO EDUCACIONAL UTC00544 MESA DE TRABAJO PARA 2 PC	SIN MARCA	N/A	N/A	31/12/12	\$ 3,466.08	TL1
RIO Y EQUIPO EDUCACIONAL UTC00545 MESA DE TRABAJO PARA 2 PC	SIN MARCA	N/A	N/A	31/12/12	\$ 3,466.08	TL1
RIO Y EQUIPO EDUCACIONAL UTC00546 MESA DE TRABAJO PARA 2 PC	SIN MARCA	N/A	N/A	31/12/12	\$ 3,466.08	MAC
RIO Y EQUIPO EDUCACIONAL UTC00547 MESA DE TRABAJO PARA 2 PC	SIN MARCA	N/A	N/A	31/12/12	\$ 3,466.08	59
RIO Y EQUIPO EDUCACIONAL UTC00548 MESA DE TRABAJO PARA 2 PC	SIN MARCA	N/A	N/A	31/12/12	\$ 3,466.08	TL1
RIO Y EQUIPO EDUCACIONAL UTC00549 MESA DE TRABAJO PARA 2 PC	SIN MARCA	N/A	N/A	31/12/12	\$ 3,466.08	59
RIO Y EQUIPO EDUCACIONAL UTC00550 MESA DE TRABAJO PARA 2 PC	SIN MARCA	N/A	N/A	31/12/12	\$ 3,466.08	114
RIO Y EQUIPO EDUCACIONAL UTC00551 MESA DE TRABAJO PARA 2 PC	SIN MARCA	N/A	N/A	31/12/12	\$ 3,466.08	MAC
RIO Y EQUIPO EDUCACIONAL UTC00552 MESA DE TRABAJO PARA 2 PC	SIN MARCA	N/A	N/A	31/12/12	\$ 3,466.08	59
RIO Y EQUIPO EDUCACIONAL UTC00553 MESA DE TRABAJO PARA 2 PC	SIN MARCA	N/A	N/A	31/12/12	\$ 3,466.08	59
RIO Y EQUIPO EDUCACIONAL UTC00554 MESA DE TRABAJO PARA 2 PC	SIN MARCA	N/A	N/A	31/12/12	\$ 3,466.08	MAC
RIO Y EQUIPO EDUCACIONAL UTC00555 MESA DE TRABAJO PARA 2 PC	SIN MARCA	N/A	N/A	31/12/12	\$ 3,466.08	MAC
RIO Y EQUIPO EDUCACIONAL UTC00556 MESA DE TRABAJO PARA 2 PC	SIN MARCA	N/A	N/A	31/12/12	\$ 3,466.08	59
RIO Y EQUIPO EDUCACIONAL UTC00557 MESA DE TRABAJO CON PAPELERA	SIN MARCA	N/A	N/A	03/10/13	\$ 24,457.44	180
RIO Y EQUIPO EDUCACIONAL UTC00558 MESA DE TRABAJO CON PAPELERA	SIN MARCA	N/A	N/A	03/10/13	\$ 24,457.44	109
RIO Y EQUIPO EDUCACIONAL UTC00559 MESA DE TRABAJO CON PAPELERA	SIN MARCA	N/A	N/A	03/10/13	\$ 24,457.44	180
RIO Y EQUIPO EDUCACIONAL UTC00560 MESA DE TRABAJO CON PAPELERA	SIN MARCA	N/A	N/A	03/10/13	\$ 24,457.44	109
RIO Y EQUIPO EDUCACIONAL UTC00561 MESA DE TRABAJO CON PAPELERA	SIN MARCA	N/A	N/A	03/10/13	\$ 24,457.44	180
RIO Y EQUIPO EDUCACIONAL UTC00562 MESA DE TRABAJO CON PAPELERA	SIN MARCA	N/A	N/A	03/10/13	\$ 24,457.44	109
RIO Y EQUIPO EDUCACIONAL UTC00563 MESA DE TRABAJO CON PAPELERA	SIN MARCA	N/A	N/A	03/10/13	\$ 24,457.44	180
RIO Y EQUIPO EDUCACIONAL UTC00564 MESA DE TRABAJO CON PAPELERA	SIN MARCA	N/A	N/A	03/10/13	\$ 24,457.44	109
RIO Y EQUIPO EDUCACIONAL UTC00565 MESA ISLA DE TRABAJO CON PAPELERA	SIN MARCA	N/A	N/A	03/10/13	\$ 17,525.28	180
RIO Y EQUIPO EDUCACIONAL UTC00566 MESA ISLA DE TRABAJO CON PAPELERA	SIN MARCA	N/A	N/A	03/10/13	\$ 17,525.28	47
RIO Y EQUIPO EDUCACIONAL UTC00567 MESA ISLA DE TRABAJO CON PAPELERA	SIN MARCA	N/A	N/A	03/10/13	\$ 17,525.28	180
RIO Y EQUIPO EDUCACIONAL UTC00568 MESA ISLA DE TRABAJO CON PAPELERA	SIN MARCA	N/A	N/A	03/10/13	\$ 17,525.28	47
RIO Y EQUIPO EDUCACIONAL UTC00569 MESA ISLA DE TRABAJO CON PAPELERA	SIN MARCA	N/A	N/A	03/10/13	\$ 17,525.28	180
RIO Y EQUIPO EDUCACIONAL UTC00570 MESA ISLA DE TRABAJO CON PAPELERA	SIN MARCA	N/A	N/A	03/10/13	\$ 17,525.28	47
RIO Y EQUIPO EDUCACIONAL UTC00571 MESA ISLA DE TRABAJO CON PAPELERA	SIN MARCA	N/A	N/A	03/10/13	\$ 17,525.28	180
RIO Y EQUIPO EDUCACIONAL UTC00572 MESA ISLA DE TRABAJO CON PAPELERA	SIN MARCA	N/A	N/A	03/10/13	\$ 17,525.28	109
RIO Y EQUIPO EDUCACIONAL UTC00573 MESA ISLA DE TRABAJO CON PAPELERA	SIN MARCA	N/A	N/A	03/10/13	\$ 17,525.28	47
EQUIPO MEDICO Y DE LABOR UTC00574 MINI CENTRIFUGA	DINAMIC	N/A	N/A	03/10/13	\$ 32,248.00	180
EQUIPO MEDICO Y DE LABOR UTC00575 ESPECTROFOTOMETRO	DINAMICA	6,845,005.00	1	31/12/13	\$ 6,845,005.00	QUIMICA
EQUIPO MEDICO Y DE LABOR UTC00576 AGITADOR	UNICO	1203162	1	31/12/13	\$ 1,203,162.00	QUIMICA
EQUIPO MEDICO Y DE LABOR UTC00577 CENTRIFUGA UNIVERSAL	SOLBAT	1146	1	31/12/13	\$ 1,146.00	QUIMICA
EQUIPO MEDICO Y DE LABOR UTC00578 MEDIDOR DE PH	HORIBA	VSVXCVRW	1	31/12/13	\$ 9,280.00	UTEQ
EQUIPO MEDICO Y DE LABOR UTC00579 BAÑO ULTRASONICO	BRANSON	RKA02137187F	1	31/12/13	\$ 7,250.00	QUIMICA
EQUIPO MEDICO Y DE LABOR UTC00580 REFRIGERADOR	TORREY	GL3002430	1	31/12/13	\$ 25,520.00	UTEQ
EQUIPO MEDICO Y DE LABOR UTC00581 BALANZA ANALITICA	PRECISA	7000874	1	31/12/13	\$ 23,664.00	UTEQ
EQUIPO MEDICO Y DE LABOR UTC00582 CONTADOR DE COLONIAS	SCIENTIFIC	CVPCM3	1	31/12/13	\$ 8,932.00	UTEQ
EQUIPO MEDICO Y DE LABOR UTC00583 CONTADOR DE COLONIAS	SCIENTIFIC	CVPCM3	1	31/12/13	\$ 8,932.00	UTEQ
EQUIPO MEDICO Y DE LABOR UTC00584 MUELA	FELISA	13042606	1	31/12/13	\$ 35,496.00	10870
EQUIPO MEDICO Y DE LABOR UTC00585 DESTILADOR	FELISA	1305021	1	31/12/13	\$ 54,288.00	10870
EQUIPO MEDICO Y DE LABOR UTC00586 BAÑO ULTRASONICO	BRANSON	RKA02137186F	1	31/12/13	\$ 7,250.00	QUIMICA
EQUIPO MEDICO Y DE LABOR UTC00587 BALANZA ANALITICA	PRECISA	7000936	1	31/12/13	\$ 23,664.00	QUIMICA
EQUIPO MEDICO Y DE LABOR UTC00588 CAMPANA PARA EXTRACCIÓN	TECNOLAB	N/A	N/A	31/12/13	\$ 74,472.00	10870
EQUIPO MEDICO Y DE LABOR UTC00589 AGITADOR	OVAN	05995-00005	1	31/12/13	\$ 5,220.00	QUIMICA
EQUIPO MEDICO Y DE LABOR UTC00590 MEDIDOR DE PH	HORIBA	8GW6BK3	1	31/12/13	\$ 2,880.00	QUIMICA
EQUIPO MEDICO Y DE LABOR UTC00591 MEDIDOR DE PH	HORIBA	RGSDWCGG	1	31/12/13	\$ 9,280.00	UTEQ
EQUIPO MEDICO Y DE LABOR UTC00592 REFRACTOMETRO	KRUS	232110139	1	31/12/13	\$ 11,020.00	QUIMICA
EQUIPO MEDICO Y DE LABOR UTC00593 MESA PARA BALANZA	N/A	DR 201950E	1	31/12/13	\$ 8,120.00	QUIMICA
EQUIPO MEDICO Y DE LABOR UTC00594 MESA PARA BALANZA	N/A	.90X.60X.60 C/JUNA PLACA	1	31/12/13	\$ 8,120.00	QUIMICA
EQUIPO MEDICO Y DE LABOR UTC00595 MESA PARA BALANZA	N/A	.90X.60X.60 C/JUNA PLACA	1	31/12/13	\$ 8,120.00	QUIMICA
EQUIPO MEDICO Y DE LABOR UTC00596 EVAPORADOR ROTATIVO	HEIDOLPH	Heizbad Hei-VAP	1	31/12/13	\$ 63,220.00	10870



DESCRIPCIÓN	UNIDAD	CANTIDAD	VALOR UNITARIO	VALOR TOTAL	FECHA	ESTADO
EQUIPO MEDICO Y DE LABOR UTC00597 EVAPORADOR ROTATIVO	HEIDOLPH					
EQUIPO MEDICO Y DE LABOR UTC00598 AUTOCLAVE VERTICAL	ALL AMERICAN					
EQUIPO MEDICO Y DE LABOR UTC00599 LICUADORA	WARRING					
EQUIPO MEDICO Y DE LABOR UTC00600 LICUADORA	WARRING					
EQUIPO MEDICO Y DE LABOR UTC00601 INCUBADORA	MEMMERT					
EQUIPO MEDICO Y DE LABOR UTC00602 AGITADOR	OVAN					
EQUIPO MEDICO Y DE LABOR UTC00603 AGITADOR	OVAN					
EQUIPO MEDICO Y DE LABOR UTC00604 AGITADOR	OVAN					
EQUIPO MEDICO Y DE LABOR UTC00605 AGITADOR	OVAN					
EQUIPO MEDICO Y DE LABOR UTC00606 AGITADOR	OVAN					
EQUIPO MEDICO Y DE LABOR UTC00607 AGITADOR	OVAN					
EQUIPO MEDICO Y DE LABOR UTC00608 AGITADOR	OVAN					
EQUIPO MEDICO Y DE LABOR UTC00609 MEDIDOR DE PH	HORIBA					
EQUIPO MEDICO Y DE LABOR UTC00610 MEDIDOR DE PH	F71G					
EQUIPO MEDICO Y DE LABOR UTC00611 AGITADOR	OVAN					
EQUIPO MEDICO Y DE LABOR UTC00612 AGITADOR	OVAN					
EQUIPO MEDICO Y DE LABOR UTC00613 BOMBA DE VACIO	KNF					
EQUIPO MEDICO Y DE LABOR UTC00614 BAROMETRO	TRACEABLE					
EQUIPO MEDICO Y DE LABOR UTC00615 BAROMETRO	TRACEABLE					
EQUIPO MEDICO Y DE LABOR UTC00616 MEDIDOR DE PH	HORIBA					
EQUIPO MEDICO Y DE LABOR UTC00617 MEDIDOR DE PH	HORIBA					
EQUIPO MEDICO Y DE LABOR UTC00618 MEDIDOR DE PH	HORIBA					
EQUIPO MEDICO Y DE LABOR UTC00619 MEDIDOR DE PH	HORIBA					
EQUIPO MEDICO Y DE LABOR UTC00620 HORNO UNIVERSAL	MEMMERT					
EQUIPO MEDICO Y DE LABOR UTC00621 VORTEX	GENIE					
EQUIPO MEDICO Y DE LABOR UTC00622 MICROSCOPIO	VELAB					
EQUIPO MEDICO Y DE LABOR UTC00623 MICROSCOPIO	VELAB					
EQUIPO MEDICO Y DE LABOR UTC00624 TERMOBAÑO	FELISA					
EQUIPO MEDICO Y DE LABOR UTC00625 AUTOCLAVE VERTICAL	ALL AMERICAN					
EQUIPO MEDICO Y DE LABOR UTC00626 CENTRIFUGA UNIVERSAL	SOLBAT					
EQUIPO MEDICO Y DE LABOR UTC00627 AUTOCLAVE VERTICAL	ALL AMERICAN					
EQUIPO MEDICO Y DE LABOR UTC00628 MINI CENTRIFUGA	DINAMIC					
EQUIPO MEDICO Y DE LABOR UTC00629 ULTRACONGELADOR	SANTO					
EQUIPO MEDICO Y DE LABOR UTC00630 AUTOCLAVE VERTICAL	ALL AMERICAN					
EQUIPO MEDICO Y DE LABOR UTC00631 INCUBADORA	MEMMERT					
EQUIPO MEDICO Y DE LABOR UTC00632 MICROSCOPIO	VELAB					
EQUIPO MEDICO Y DE LABOR UTC00633 MICROSCOPIO	VELAB					
EQUIPO MEDICO Y DE LABOR UTC00634 MICROSCOPIO	VELAB					
EQUIPO MEDICO Y DE LABOR UTC00635 MICROSCOPIO	VELAB					
EQUIPO MEDICO Y DE LABOR UTC00636 MICROSCOPIO	VELAB					
EQUIPO MEDICO Y DE LABOR UTC00637 MICROSCOPIO	VELAB					
EQUIPO MEDICO Y DE LABOR UTC00638 BALANZA ANALITICA	VELAB					
EQUIPO MEDICO Y DE LABOR UTC00639 MUEBLE DE TRABAJO	SIN MARCA					
EQUIPO MEDICO Y DE LABOR UTC00640 MUEBLE DE TRABAJO	SIN MARCA					
EQUIPO MEDICO Y DE LABOR UTC00641 MUEBLE DE TRABAJO	SIN MARCA					
EQUIPO MEDICO Y DE LABOR UTC00642 MUEBLE DE TRABAJO	SIN MARCA					
EQUIPO MEDICO Y DE LABOR UTC00643 MESA CON TARIA Y RACK DE DESTILACION	SIN MARCA					
EQUIPO MEDICO Y DE LABOR UTC00644 MESA CON TARIA Y RACK DE DESTILACION	SIN MARCA					
EQUIPO MEDICO Y DE LABOR UTC00645 MESA CON TARIA Y RACK DE DESTILACION	SIN MARCA					
EQUIPO MEDICO Y DE LABOR UTC00646 MESA CON TARIA Y RACK DE DESTILACION	SIN MARCA					
EQUIPO MEDICO Y DE LABOR UTC00647 MESA CON TARIA Y RACK DE DESTILACION	SIN MARCA					
EQUIPO MEDICO Y DE LABOR UTC00648 MESA CON TARIA Y RACK DE DESTILACION	SIN MARCA					
EQUIPO MEDICO Y DE LABOR UTC00649 MESA CON CAMPANA DE FLUJO LAMINAR	SIN MARCA					
EQUIPO MEDICO Y DE LABOR UTC00650 REGADERA CON LAVAVAJIOS	SIN MARCA					
EQUIPO MEDICO Y DE LABOR UTC00651 REGADERA CON LAVAVAJIOS	SIN MARCA					
EQUIPO MEDICO Y DE LABOR UTC00652 TARIA DE LAVADO	SIN MARCA					
EQUIPO MEDICO Y DE LABOR UTC00653 TARIA DE LAVADO	SIN MARCA					
EQUIPO MEDICO Y DE LABOR UTC00654 TARIA DE LAVADO	SIN MARCA					
EQUIPO MEDICO Y DE LABOR UTC00655 TARIA DE LAVADO	SIN MARCA					
EQUIPO MEDICO Y DE LABOR UTC00656 TARIA DE LAVADO	SIN MARCA					

DESCRIPCIÓN	SIN MARCA	N/A	N/A	VALOR UNITARIO	FECHA	CANTIDAD	VALOR TOTAL
EQUIPO MEDICO Y DE LABOR	SIN MARCA	N/A	N/A	\$ 5,595.84	03/10/13	180	\$ 5,595.84
VEHICULOS Y EQUIPO TERRE	VOLKSWAGEN	2013	3MN2U6Z9RDD700385	\$ 1,025,000.00	31/12/12	135	\$ 1,025,000.00
VEHICULOS Y EQUIPO TERRE	CHEVROLET	IP569 CRUZE MODELO	KL8PD5C5DK045090	\$ 203,513.99	31/08/13	9852	\$ 203,513.99
VEHICULOS Y EQUIPO TERRE	CHEVROLET	AVEO 2013	3G1TASFADL202087	\$ 136,453.00	30/09/13	9940	\$ 136,453.00
VEHICULOS Y EQUIPO TERRE	VOLKSWAGEN	JETTA 2014	3VW1W6AJ7EM206312	\$ 302,282.00	31/12/13	1417	\$ 302,282.00
SISTEMAS DE AIRE ACONDICIONADO	MIRAGE	EX361T	EFK361T8051300455	\$ 6,264.00	31/12/13	A 83	\$ 6,264.00
EQUIPOS DE GENERACION EL	TRUPER	DE PISTONES 2.5.HP MOD.	3.572.00	\$ 31,801.40	17/07/13	QRMC 7712	\$ 31,801.40
HERRAMIENTAS Y MÁQUINA	INFRA	MM 252	N/A	\$ 31,726.00	31/12/13	175	\$ 31,726.00
HERRAMIENTAS Y MÁQUINA	INFRA	CP 303	N/A	\$ 56,260.00	31/12/13	176	\$ 56,260.00
HERRAMIENTAS Y MÁQUINA	INFRA	S-302 T	985-0283H13	\$ 16,588.00	31/12/13	175	\$ 16,588.00
HERRAMIENTAS Y MÁQUINA	UNI-T	UT203	M130992286	\$ 2,966.28	31/12/13	670	\$ 2,966.28
HERRAMIENTAS Y MÁQUINA	UNI-T	UT203	M130992285	\$ 2,966.28	31/12/13	670	\$ 2,966.28
HERRAMIENTAS Y MÁQUINA	UNI-T	UT203	M130992282	\$ 2,966.28	31/12/13	670	\$ 2,966.28
HERRAMIENTAS Y MÁQUINA	UNI-T	UT203	M130992288	\$ 2,966.28	31/12/13	670	\$ 2,966.28
HERRAMIENTAS Y MÁQUINA	UNI-T	UT203	M130992274	\$ 2,966.28	31/12/13	670	\$ 2,966.28
HERRAMIENTAS Y MÁQUINA	UNI-T	UT203	M130992287	\$ 2,966.28	31/12/13	670	\$ 2,966.28
HERRAMIENTAS Y MÁQUINA	UNI-T	UT203	M130992283	\$ 2,966.28	31/12/13	670	\$ 2,966.28
HERRAMIENTAS Y MÁQUINA	UNI-T	UT203	M130992289	\$ 2,966.28	31/12/13	670	\$ 2,966.28
HERRAMIENTAS Y MÁQUINA	UNI-T	UT203	M130992290	\$ 2,966.28	31/12/13	670	\$ 2,966.28
HERRAMIENTAS Y MÁQUINA	UNI-T	UT203	M130992284	\$ 2,966.28	31/12/13	670	\$ 2,966.28
HERRAMIENTAS Y MÁQUINA	EXTECH	HD300	12072049	\$ 4,204.25	31/12/13	669	\$ 4,204.25
HERRAMIENTAS Y MÁQUINA	MONARCH	PLT200	1852973	\$ 4,204.25	31/12/13	669	\$ 4,204.25
HERRAMIENTAS Y MÁQUINA	MONARCH	EXAMINER 1000	1.005.181.00	\$ 4,204.25	31/12/13	669	\$ 4,204.25
HERRAMIENTAS Y MÁQUINA	EXTECH	43.560.00	11120963	\$ 4,204.25	31/12/13	669	\$ 4,204.25
HERRAMIENTAS Y MÁQUINA	TWINTEX	TFG 3520E	14G3200405086H	\$ 2,966.28	31/12/13	670	\$ 2,966.28
HERRAMIENTAS Y MÁQUINA	TWINTEX	TFG 3520E	14G3200405099H	\$ 2,966.28	31/12/13	670	\$ 2,966.28
HERRAMIENTAS Y MÁQUINA	TWINTEX	TFG 3520E	14G3200405088H	\$ 2,966.28	31/12/13	670	\$ 2,966.28
HERRAMIENTAS Y MÁQUINA	TWINTEX	TFG 3520E	14G3200405088H	\$ 2,966.28	31/12/13	670	\$ 2,966.28
HERRAMIENTAS Y MÁQUINA	TWINTEX	TFG 3520E	14G3200405081H	\$ 2,966.28	31/12/13	670	\$ 2,966.28
HERRAMIENTAS Y MÁQUINA	TWINTEX	TFG 3520E	14G3200405082H	\$ 2,966.28	31/12/13	670	\$ 2,966.28
HERRAMIENTAS Y MÁQUINA	TWINTEX	TFG 3520E	14G3200405085H	\$ 2,966.28	31/12/13	670	\$ 2,966.28
HERRAMIENTAS Y MÁQUINA	TWINTEX	TFG 3520E	14G3200405100H	\$ 2,966.28	31/12/13	670	\$ 2,966.28
HERRAMIENTAS Y MÁQUINA	TWINTEX	TFG 3520E	14G3200405084H	\$ 2,966.28	31/12/13	670	\$ 2,966.28
HERRAMIENTAS Y MÁQUINA	TWINTEX	TFG 3520E	14G3200405087H	\$ 2,966.28	31/12/13	670	\$ 2,966.28
AMPROBE	GP-2A	12010511	8139363	\$ 41,106.20	31/12/13	1872	\$ 41,106.20
HYORITSU	1052	N/A	N/A	\$ 90,293.52	31/12/13	1872	\$ 90,293.52
FLUXE	971	N/A	N/A	\$ 4,204.25	31/12/13	669	\$ 4,204.25
TENMA	72 6820 ANALOGICO	6510Q11704	N/A	\$ 4,237.55	31/12/13	109	\$ 4,237.55
TENMA	72 6820 ANALOGICO	6510Q11703	N/A	\$ 4,237.55	31/12/13	109	\$ 4,237.55
TENMA	72 6820 ANALOGICO	6510Q11716	N/A	\$ 4,237.55	31/12/13	109	\$ 4,237.55
TENMA	72 6820 ANALOGICO	6510Q11697	N/A	\$ 4,237.55	31/12/13	109	\$ 4,237.55
TENMA	72 6820 ANALOGICO	21251022606010499	N/A	\$ 4,237.55	31/12/13	109	\$ 4,237.55
TENMA	72 6820 ANALOGICO	21251022606010529	N/A	\$ 4,237.55	31/12/13	109	\$ 4,237.55
TENMA	72 6820 ANALOGICO	6510Q11701	N/A	\$ 4,237.55	31/12/13	109	\$ 4,237.55
TRUPER	2HP MOD. COMP-25L	N/A	N/A	\$ 3,000.00	31/12/13	3545	\$ 3,000.00
MITUOTOYO	517 101	N/A	N/A	\$ 4,204.25	31/12/13	669	\$ 4,204.25
INFRA	M12-300	N/A	N/A	\$ 19,315.97	31/12/11	89460	\$ 19,315.97
INFRA	M12-300	N/A	N/A	\$ 19,315.97	31/12/11	89460	\$ 19,315.97
INFRA	M12-300	N/A	N/A	\$ 19,315.97	31/12/11	89460	\$ 19,315.97
INFRA	M12-300	N/A	N/A	\$ 19,315.97	31/12/11	89460	\$ 19,315.97
TRUPER	SCM-14-2	N/A	N/A	\$ 3,240.00	31/12/11	34166	\$ 3,240.00
TRUPER	(130 PIEZAS)	N/A	N/A	\$ 2,806.99	31/12/11	34162	\$ 2,806.99
TRUPER	(130 PIEZAS)	N/A	N/A	\$ 2,806.99	31/12/11	34162	\$ 2,806.99
INFRA	3 TONELADAS POPA-3	N/A	N/A	\$ 15,486.00	31/12/13	175	\$ 15,486.00
TRUPER	3 TON. MOD.15083	N/A	N/A	\$ 3,480.00	31/12/13	176	\$ 3,480.00
TRUPER	ECHO	2,964,957.00	N/A	\$ 8,120.00	31/12/13	176	\$ 8,120.00
ECHO	GT225	DESCOMPUESTO	N/A	\$ 3,499.00	31/12/13	51426	\$ 3,499.00
TRUPER	SISA-N	N/A	N/A	\$ 2,320.00	31/12/13	176	\$ 2,320.00
TRUPER	HIDRAULICA 20 TON	N/A	N/A	\$ 8,352.00	31/12/13	176	\$ 8,352.00



HERRAMIENTAS Y MÁQUINA	UTC00717	TALADRO DE PISO	TRUPER	TAP1-13	N/A	\$ 6,032.00	31/12/13	176	109
HERRAMIENTAS Y MÁQUINA	UTC00718	FRESADORA	ATRUMP	3VK INVERTER 2 AXIS CNC	N/A	\$ 644,123.64	31/12/13	672	47
HERRAMIENTAS Y MÁQUINA	UTC00719	CALIBRADOR DE ALTURAS	MOORE & WRIGHT	195-30	N/A	\$ 4,204.25	31/12/13	669	109
HERRAMIENTAS Y MÁQUINA	UTC00720	CALIBRADOR DE ALTURAS	MOORE & WRIGHT	195-30	N/A	\$ 4,204.25	31/12/13	669	109
HERRAMIENTAS Y MÁQUINA	UTC00721	CALIBRADOR VERNIER CONVENCIONAL	MOORE & WRIGHT	DE 6 PULGADAS	305945	\$ 4,204.25	31/12/13	669	109
HERRAMIENTAS Y MÁQUINA	UTC00722	CALIBRADOR VERNIER CONVENCIONAL	MOORE & WRIGHT	DE 6 PULGADAS	344704	\$ 4,204.25	31/12/13	669	109
HERRAMIENTAS Y MÁQUINA	UTC00723	CALIBRADOR VERNIER CONVENCIONAL	MOORE & WRIGHT	DE 6 PULGADAS	344709	\$ 4,204.25	31/12/13	669	109
HERRAMIENTAS Y MÁQUINA	UTC00724	CALIBRADOR VERNIER CONVENCIONAL	MOORE & WRIGHT	DE 6 PULGADAS	344705	\$ 4,204.25	31/12/13	669	109
HERRAMIENTAS Y MÁQUINA	UTC00725	CALIBRADOR VERNIER CONVENCIONAL	MOORE & WRIGHT	DE 6 PULGADAS	344707	\$ 4,204.25	31/12/13	669	109
HERRAMIENTAS Y MÁQUINA	UTC00726	CALIBRADOR VERNIER CONVENCIONAL	MOORE & WRIGHT	DE 6 PULGADAS	344708	\$ 4,204.25	31/12/13	669	109
HERRAMIENTAS Y MÁQUINA	UTC00727	CALIBRADOR VERNIER CONVENCIONAL	MOORE & WRIGHT	DE 6 PULGADAS	344706	\$ 4,204.25	31/12/13	669	109
HERRAMIENTAS Y MÁQUINA	UTC00728	CALIBRADOR VERNIER CONVENCIONAL	MOORE & WRIGHT	DE 6 PULGADAS	344708	\$ 4,204.25	31/12/13	669	109
HERRAMIENTAS Y MÁQUINA	UTC00729	CALIBRADOR VERNIER CONVENCIONAL	MOORE & WRIGHT	DE 6 PULGADAS	344706	\$ 4,204.25	31/12/13	669	109
HERRAMIENTAS Y MÁQUINA	UTC00730	CALIBRADOR VERNIER CONVENCIONAL	MOORE & WRIGHT	DE 6 PULGADAS	344689	\$ 4,204.25	31/12/13	669	109
HERRAMIENTAS Y MÁQUINA	UTC00731	CALIBRADOR VERNIER CONVENCIONAL	MOORE & WRIGHT	DE 6 PULGADAS	344711	\$ 4,204.25	31/12/13	669	109
HERRAMIENTAS Y MÁQUINA	UTC00732	JUEGO DE INDICADOR Y BASE MAGNÉTICA	MOORE & WRIGHT	N/A	336748	\$ 4,204.25	31/12/13	669	109
HERRAMIENTAS Y MÁQUINA	UTC00733	JUEGO DE INDICADOR Y BASE MAGNÉTICA	MOORE & WRIGHT	N/A	322726	\$ 4,204.25	31/12/13	669	109
HERRAMIENTAS Y MÁQUINA	UTC00734	JUEGO DE MICRÓMETROS	MOORE & WRIGHT	N/A	336404	\$ 4,204.25	31/12/13	669	109
HERRAMIENTAS Y MÁQUINA	UTC00735	JUEGO DE MICRÓMETROS	MOORE & WRIGHT	N/A	336405	\$ 4,204.25	31/12/13	669	109
HERRAMIENTAS Y MÁQUINA	UTC00736	TALADRO DE PISO	SURTEK	TB658A	N/A	\$ 6,032.00	31/12/13	176	59
HERRAMIENTAS Y MÁQUINA	UTC00737	CARETA ELECTRÓNICA	INFRA	XA-1001F	N/A	\$ 2,285.20	31/12/13	175	109
HERRAMIENTAS Y MÁQUINA	UTC00738	CARETA ELECTRÓNICA	INFRA	XA-1001F	N/A	\$ 2,285.20	31/12/13	175	109
HERRAMIENTAS Y MÁQUINA	UTC00739	CARETA ELECTRÓNICA	WELDS00	N/A	N/A	\$ 4,524.00	31/12/13	175	109
HERRAMIENTAS Y MÁQUINA	UTC00740	CARETA ELECTRÓNICA	WELDS00	N/A	N/A	\$ 4,524.00	31/12/13	175	109
SOFTWARE	UTC00741	SOFTWARE	CS5.5 ADOBE DESIGN	CON UN DVD DE	N/A	\$ 11,325.66	31/12/11	752	102
SOFTWARE	UTC00742	SOFTWARE	PREMIUM 5.5	INSTALACION	N/A	\$ 14,999.00	31/12/11	49876	102
SOFTWARE	UTC00743	SOFTWARE	FINAL CUT STUDIO	N/A	N/A	\$ 48,258.32	30/11/13	15440	102
SOFTWARE	UTC00744	SOFTWARE	N/A	MICROSOFT OFFICE STD	N/A	\$ 12,847.79	30/11/13	15440	102
SOFTWARE	UTC00745	SOFTWARE	N/A	OFFICE PROPLUSEDU ALING EN MAC VENCIDAS	N/A	\$ 443,584.00	30/11/13	15440	102
SOFTWARE	UTC00746	SOFTWARE	N/A	CS6 DESIGN AND WEB PRIM	N/A	\$ 443,584.00	30/11/13	15440	102
SOFTWARE	UTC00747	SOFTWARE	N/A	AUTODESK	N/A	\$ 296,430.96	30/11/13	15440	102
SOFTWARE	UTC00748	SOFTWARE	ADOBE PREMIER	ENTERTAINMENT	N/A	\$ 10,505.25	31/12/13	A 83	102
SOFTWARE	UTC00749	SOFTWARE	N/A	INSTADO EN RADIO	73446651798112970	\$ 10,505.25	31/12/13	A 83	102
SOFTWARE	UTC00750	SOFTWARE	ADOBE PREMIER	N/A	734466517982912532	\$ 10,505.25	31/12/13	A 83	102
SOFTWARE	UTC00751	SOFTWARE	N/A	INSTALADO EN RADIO	N/A	\$ 10,505.25	31/12/13	A 83	102
SOFTWARE	UTC00752	SOFTWARE	N/A	ADOBE AFTERS EFFECTS	N/A	\$ 10,505.25	31/12/13	A 83	102
SOFTWARE	UTC00753	SOFTWARE	N/A	ADOBE AFTERS EFFECTS	N/A	\$ 15,407.70	31/12/13	A 83	102
SOFTWARE	UTC00754	SOFTWARE	N/A	CORPORATIVA PRO TOOLS	N/A	\$ 192,676.00	31/12/13	672	102
SOFTWARE	UTC00755	SOFTWARE	N/A	AUTODESK 25 LICENCIAS	N/A	\$ 29,662.86	31/12/13	670	47
SOFTWARE	UTC00756	SOFTWARE	N/A	NX ACADEMIC BUNDLE	N/A	\$ 15,407.70	31/12/13	A 83	102
SOFTWARE	UTC00757	SOFTWARE	N/A	PINACLE	N/A	\$ 2,848.00	18/02/14	11070	214
SOFTWARE	UTC00758	SOFTWARE	N/A	TULUM	N/A	\$ 3,306.00	12/02/14	1623	214
SOFTWARE	UTC00759	SOFTWARE	N/A	N/A	N/A	\$ 189.01	04/03/14	TF-7717536	129
SOFTWARE	UTC00760	SOFTWARE	N/A	A1475	DMP1PMXSF4YH	\$ 7,009.00	04/03/14	TF-7718013	195
SOFTWARE	UTC00761	SOFTWARE	N/A	APPLE	GOLD	\$ 10,715.00	27/03/14	TF-8561131	211
SOFTWARE	UTC00762	SOFTWARE	N/A	APPLE	035	\$ 14,952.40	27/03/14	A 318	95
SOFTWARE	UTC00763	SOFTWARE	N/A	PROBOOK	2CE4091XF6	14,807.40	09/04/14	1019	211
SOFTWARE	UTC00764	SOFTWARE	N/A	N/A	11E/PCAO235CFE4M	\$ 4,470.40	25/03/14	CFD0000836	97
SOFTWARE	UTC00765	SOFTWARE	N/A	N/A	N/A	\$ 4,300.00	09/04/14	61	109
SOFTWARE	UTC00766	SOFTWARE	N/A	APPLE	MACBOOK PRO	19,198.00	09/04/14	1017	51
SOFTWARE	UTC00767	SOFTWARE	N/A	APPLE	PROBOOK	20,875.36	07/05/14	1153	112
SOFTWARE	UTC00768	SOFTWARE	N/A	APPLE	MACBOOK AIR	14,998.80	07/05/14	1153	114
SOFTWARE	UTC00769	SOFTWARE	N/A	SAMSUNG	ZD468IDD90001CM	3,564.68	07/05/14	1153	114
SOFTWARE	UTC00770	SOFTWARE	N/A	SONY	5010000353-I	20,875.36	09/04/14	1023	21
SOFTWARE	UTC00771	SOFTWARE	N/A	HP	PAV 11-E003LA	7,830.00	09/04/14	1023	99
SOFTWARE	UTC00772	SOFTWARE	N/A	HP	PAV 11-E003LA	\$ 2,610.00	18/03/14	13	MAC
SOFTWARE	UTC00773	SOFTWARE	N/A	DELL	52240T	7,830.00	09/04/14	1019	92
SOFTWARE	UTC00774	SOFTWARE	N/A	HP	PROBOOK	20,875.36	07/05/14	1152	95
SOFTWARE	UTC00775	SOFTWARE	N/A	N/A	N/A	\$ 5,138.80	13/05/14	A 4217	64



EQUIPO DE COMPUTO Y DE T	UTC00835	CPU Y MONITOR	HEWLETT PACKARD	TS10	MXL4382DWW	7,076.00	10/10/14	QRMC 12514	TL2
EQUIPO DE COMPUTO Y DE T	UTC00836	CPU Y MONITOR	HEWLETT PACKARD	TS10	MXL4382DWW	7,076.00	10/10/14	QRMC 12514	TL2
EQUIPO DE COMPUTO Y DE T	UTC00837	CPU Y MONITOR	HEWLETT PACKARD	TS10	MXL4382DWW	7,076.00	10/10/14	QRMC 12514	TL2
EQUIPO DE COMPUTO Y DE T	UTC00838	CPU Y MONITOR	HEWLETT PACKARD	TS10	MXL4382DWW	7,076.00	10/10/14	QRMC 12514	TL2
EQUIPO DE COMPUTO Y DE T	UTC00839	CPU Y MONITOR	HEWLETT PACKARD	TS10	MXL4382DWW	7,076.00	10/10/14	QRMC 12514	TL2
EQUIPO DE COMPUTO Y DE T	UTC00840	CPU Y MONITOR	HEWLETT PACKARD	TS10	MXL4382DWW	7,076.00	10/10/14	QRMC 12514	TL2
EQUIPO DE COMPUTO Y DE T	UTC00841	CPU Y MONITOR	HEWLETT PACKARD	TS10	MXL4382DWW	7,076.00	10/10/14	QRMC 12514	TL2
EQUIPO DE COMPUTO Y DE T	UTC00842	CPU Y MONITOR	HEWLETT PACKARD	TS10	MXL4382DWW	7,076.00	10/10/14	QRMC 12514	TL2
EQUIPO DE COMPUTO Y DE T	UTC00843	CPU Y MONITOR	HEWLETT PACKARD	TS10	MXL4382DWW	7,076.00	10/10/14	QRMC 12514	TL2
EQUIPO DE COMPUTO Y DE T	UTC00844	CPU Y MONITOR	HEWLETT PACKARD	TS10	MXL4382DWW	7,076.00	10/10/14	QRMC 12514	TL2
EQUIPO DE COMPUTO Y DE T	UTC00845	CPU Y MONITOR	HEWLETT PACKARD	TS10	MXL4382DWW	7,076.00	10/10/14	QRMC 12514	TL2
EQUIPO DE COMPUTO Y DE T	UTC00846	CPU Y MONITOR	HEWLETT PACKARD	TS10	MXL4382DWW	7,076.00	10/10/14	QRMC 12514	TL2
EQUIPO DE COMPUTO Y DE T	UTC00847	CPU Y MONITOR	HEWLETT PACKARD	TS10	MXL4382DWW	7,076.00	10/10/14	QRMC 12514	TL2
EQUIPO DE COMPUTO Y DE T	UTC00848	CPU Y MONITOR	HEWLETT PACKARD	TS10	MXL4382DWW	7,076.00	10/10/14	QRMC 12514	TL2
EQUIPO DE COMPUTO Y DE T	UTC00849	CPU Y MONITOR	HEWLETT PACKARD	TS10	MXL4382DWW	7,076.00	10/10/14	QRMC 12514	TL2
EQUIPO DE COMPUTO Y DE T	UTC00850	CPU Y MONITOR	HEWLETT PACKARD	TS10	MXL4382DWW	7,076.00	10/10/14	QRMC 12514	TL2
EQUIPO DE COMPUTO Y DE T	UTC00851	CPU Y MONITOR	HEWLETT PACKARD	TS10	MXL4382DWW	7,076.00	10/10/14	QRMC 12514	TL2
EQUIPO DE COMPUTO Y DE T	UTC00852	CPU Y MONITOR	HEWLETT PACKARD	TS10	MXL4382DWW	7,076.00	10/10/14	QRMC 12514	TL2
EQUIPO DE COMPUTO Y DE T	UTC00853	CPU Y MONITOR	HEWLETT PACKARD	TS10	MXL4382DWW	7,076.00	10/10/14	QRMC 12514	TL2
EQUIPO DE COMPUTO Y DE T	UTC00854	CPU Y MONITOR	HEWLETT PACKARD	TS10	MXL4382DWW	7,076.00	10/10/14	QRMC 12514	TL2
EQUIPO DE COMPUTO Y DE T	UTC00855	CPU Y MONITOR	HEWLETT PACKARD	TS10	MXL4382DWW	7,076.00	10/10/14	QRMC 12514	TL2
EQUIPO DE COMPUTO Y DE T	UTC00856	CPU Y MONITOR	HEWLETT PACKARD	TS10	MXL4382DWW	7,076.00	10/10/14	QRMC 12514	TL2
EQUIPO DE COMPUTO Y DE T	UTC00857	CPU Y MONITOR	HEWLETT PACKARD	PRODESK 600	MXL434275X	14,911.80	10/10/14	QRMC 12514	203
EQUIPO DE COMPUTO Y DE T	UTC00858	CPU Y MONITOR	HEWLETT PACKARD	PRODESK 600	MXL434275Y	14,911.80	10/10/14	QRMC 12514	212
EQUIPO DE COMPUTO Y DE T	UTC00859	CPU Y MONITOR	HEWLETT PACKARD	PRODESK 600	MXL434275Z	14,911.80	10/10/14	QRMC 12514	59
EQUIPO DE COMPUTO Y DE T	UTC00860	CPU Y MONITOR	HEWLETT PACKARD	PRODESK 600	MXL434276A	14,911.80	10/10/14	QRMC 12514	59
EQUIPO DE COMPUTO Y DE T	UTC00861	CPU Y MONITOR	HEWLETT PACKARD	PRODESK 600	MXL434276B	14,911.80	10/10/14	QRMC 12514	59
EQUIPO DE COMPUTO Y DE T	UTC00862	CPU Y MONITOR	HEWLETT PACKARD	PRODESK 600	MXL434276C	14,911.80	10/10/14	QRMC 12514	59
EQUIPO DE COMPUTO Y DE T	UTC00863	CPU Y MONITOR	HEWLETT PACKARD	PRODESK 600	MXL434276D	14,911.80	10/10/14	QRMC 12514	144
EQUIPO DE COMPUTO Y DE T	UTC00864	CPU Y MONITOR	HEWLETT PACKARD	PRODESK 600	MXL434276E	14,911.80	10/10/14	QRMC 12514	MAC
EQUIPO DE COMPUTO Y DE T	UTC00865	CPU Y MONITOR	HEWLETT PACKARD	PRODESK 600	MXL434276F	14,911.80	10/10/14	QRMC 12514	59
EQUIPO DE COMPUTO Y DE T	UTC00866	CPU Y MONITOR	HEWLETT PACKARD	PRODESK 600	MXL434276G	14,911.80	10/10/14	QRMC 12514	59
EQUIPO DE COMPUTO Y DE T	UTC00867	CPU Y MONITOR	HEWLETT PACKARD	PRODESK 600	MXL434276H	14,911.80	10/10/14	QRMC 12514	109
EQUIPO DE COMPUTO Y DE T	UTC00868	CPU Y MONITOR	HEWLETT PACKARD	PRODESK 600	MXL434276I	14,911.80	10/10/14	QRMC 12514	109
EQUIPO DE COMPUTO Y DE T	UTC00869	CPU Y MONITOR	HEWLETT PACKARD	PRODESK 600	MXL434276J	14,911.80	10/10/14	QRMC 12514	174
EQUIPO DE COMPUTO Y DE T	UTC00870	CPU Y MONITOR	HEWLETT PACKARD	PRODESK 600	MXL434276K	14,911.80	10/10/14	QRMC 12514	221
EQUIPO DE COMPUTO Y DE T	UTC00871	CPU Y MONITOR	HEWLETT PACKARD	PRODESK 600	MXL434276L	14,911.80	10/10/14	QRMC 12514	204
EQUIPO DE COMPUTO Y DE T	UTC00872	CPU Y MONITOR	HEWLETT PACKARD	PRODESK 600	MXL434276M	14,911.80	10/10/14	QRMC 12514	59
EQUIPO DE COMPUTO Y DE T	UTC00873	CPU Y MONITOR	HEWLETT PACKARD	PRODESK 600	MXL434276N	14,911.80	10/10/14	QRMC 12514	196
MUEBLES DE OFICINA Y ESTA	UTC00874	ARCHIVERO VERTICAL	N/A	METÁLICO NEGRO	N/A	\$ 3,280.00	21/10/14	472	229
MUEBLES DE OFICINA Y ESTA	UTC00875	ARCHIVERO VERTICAL	N/A	METÁLICO NEGRO	N/A	\$ 3,280.00	21/10/14	472	229
MUEBLES DE OFICINA Y ESTA	UTC00876	ARCHIVERO VERTICAL	N/A	METÁLICO NEGRO	N/A	\$ 3,280.00	21/10/14	472	214
MUEBLES DE OFICINA Y ESTA	UTC00877	ARCHIVERO VERTICAL	N/A	METÁLICO NEGRO	N/A	\$ 3,280.00	21/10/14	472	214
MUEBLES DE OFICINA Y ESTA	UTC00878	ARCHIVERO VERTICAL	N/A	METÁLICO NEGRO	N/A	\$ 3,280.00	21/10/14	472	97
MUEBLES DE OFICINA Y ESTA	UTC00879	ARCHIVERO VERTICAL	N/A	METÁLICO NEGRO	N/A	\$ 3,280.00	21/10/14	472	97
MUEBLES DE OFICINA Y ESTA	UTC00880	ARCHIVERO VERTICAL	N/A	METÁLICO NEGRO	N/A	\$ 3,280.00	21/10/14	472	213
MUEBLES DE OFICINA Y ESTA	UTC00881	ARCHIVERO VERTICAL	N/A	METÁLICO NEGRO	N/A	\$ 3,280.00	21/10/14	472	68
MUEBLES DE OFICINA Y ESTA	UTC00882	ARCHIVERO VERTICAL	N/A	METÁLICO NEGRO	N/A	\$ 3,280.00	21/10/14	472	229
OTROS EQUIPOS	UTC00883	PROPOMIPZ	BI3172	SA7400	N/A	\$ 42,353.89	23/10/14	4704	21
EQUIPOS Y APARATOS AUDIC	UTC00884	SISTEMA DE INTERCOMUNICACIÓN	EARTEC	N/A	N/A	\$ 25,976.17	22/10/14	106393	225
EQUIPOS Y APARATOS AUDIC	UTC00885	PROYECTOR	EPSON	H552A	N/A	\$ 5,022.80	28/11/14	3648	209
OTROS EQUIPOS	UTC00886	ESTACIÓN METEOROLÓGICA INALÁMBRICA (KIT)	DAVIS	N/A	N/A	\$ 4,175.00	16/10/14	F00004478	47
OTROS EQUIPOS	UTC00887	ARDUINO ROBOT	N/A	N/A	N/A	\$ 12,063.99	22/09/14	984	95
EQUIPOS Y APARATOS AUDIC	UTC00888	CONTENEDOR PARA BASURA	N/A	N/A	N/A	\$ 3,120.40	15/10/14	63	136
EQUIPOS Y APARATOS AUDIC	UTC00889	MICROFONO INALÁMBRICO	STEREN	WR-802UHF	N/A	\$ 12,027.30	10/11/14	QRMC 13009	136
CAMARAS FOTOGRAFICAS Y	UTC00890	CÁMARA DIGITAL	CANON	EOS REBEL T5I	N/A	\$ 5,156.20	12/11/14	67	195
EQUIPOS Y APARATOS AUDIC	UTC00891	KIT DE PERIFONEO	N/A	N/A	N/A	6,960.00	23/03/15	788	114
EQUIPO DE COMPUTO Y DE T	UTC00892	TABLETA	FOURIER	N/A	N/A	6,960.00	23/03/15	789	21
EQUIPO DE COMPUTO Y DE T	UTC00893	TABLETA	FOURIER	N/A	N/A	6,960.00	23/03/15	789	21
EQUIPO DE COMPUTO Y DE T	UTC00894	TARJETA DE DESARROLLO	DIGILENT	ZEDBOARD	N/A	\$ 7,266.23	16/10/14	1493	47



OTROS EQUIPOS	OTROS MOBILIARIOS Y EQUIP	DIGILENT	ZVBO	D573218	16/10/14	1483	47
UTC00895 TARIETA DE DESARROLLO	UTC00896 ACRILICO IMPRESO	N/A	N/A	N/A	27/11/14	A-1536	225
OTROS EQUIPOS	UTC00897 SENSOR	N/A	N/A	L10492	26/11/14	C 005457	21
OTROS EQUIPOS	UTC00898 SENSOR	N/A	N/A	M11480	26/11/14	C 005457	21
OTROS EQUIPOS	UTC00899 SENSOR	N/A	N/A	K10696	26/11/14	C 005457	21
OTROS EQUIPOS	UTC00900 SENSOR	N/A	N/A	Z10596	26/11/14	C 005457	21
OTROS EQUIPOS	UTC00901 SENSOR	N/A	N/A	N9784	26/11/14	C 005457	21
OTROS EQUIPOS	UTC00902 SCANNER	N/A	N/A	R4678	26/11/14	C 005457	21
EQUIPOS Y APARATOS AUDIO	UTC00903 AMPLIFICADOR	CROWN	D-45	D 8560-1	26/11/14	A 14542	225
EQUIPOS Y APARATOS AUDIO	UTC00904 PROYECTOR	EPSON	H552A	R97K4X08738	28/11/14	3648	209
EQUIPOS Y APARATOS AUDIO	UTC00905 PROYECTOR	EPSON	H552A	V9TK4X08643	28/11/14	3648	209
OTROS MOBILIARIOS Y EQUIP	UTC00906 MAMPARA	N/A	N/A	N/A	19/11/14	C 33	225
EQUIPO DE COMPUTO Y DE T	UTC00907 SCANNER	EPSON	J311B	PWTZ003772	26/01/15	QRMC 14071	69
EQUIPO DE COMUNICACION	UTC00909 AMPLIFICADOR DE SEÑAL DE CELULAR	EPSON	J261A	KS1W128903	26/01/15	QRMC 14071	196
MUEBLES DE OFICINA Y ESTA	UTC00910 GONDOLA DE PARED PARA BIBLIOTECA	N/A	N/A	N/A	12/01/15	QRMC 13888	64
MUEBLES DE OFICINA Y ESTA	UTC00911 GONDOLA DE PARED PARA BIBLIOTECA	N/A	METÁLICA	N/A	03/03/15	3647	209
MUEBLES DE OFICINA Y ESTA	UTC00912 GONDOLA DE PARED PARA BIBLIOTECA	N/A	METÁLICA	N/A	03/03/15	3647	213
MUEBLES DE OFICINA Y ESTA	UTC00913 GONDOLA DE DOBLE VISTA PARA BIBLIOTECA	N/A	METÁLICA	N/A	03/03/15	3647	209
MUEBLES DE OFICINA Y ESTA	UTC00914 GONDOLA DE DOBLE VISTA PARA BIBLIOTECA	N/A	METÁLICA	N/A	03/03/15	3647	209
MUEBLES DE OFICINA Y ESTA	UTC00915 GONDOLA DE DOBLE VISTA PARA BIBLIOTECA	N/A	METÁLICA	N/A	03/03/15	3647	209
MUEBLES DE OFICINA Y ESTA	UTC00916 GONDOLA DE DOBLE VISTA PARA BIBLIOTECA	N/A	METÁLICA	N/A	03/03/15	3647	209
MUEBLES DE OFICINA Y ESTA	UTC00917 GONDOLA DE DOBLE VISTA PARA BIBLIOTECA	N/A	METÁLICA	N/A	03/03/15	3647	209
MUEBLES DE OFICINA Y ESTA	UTC00918 GONDOLA DE DOBLE VISTA PARA BIBLIOTECA	N/A	METÁLICA	N/A	03/03/15	3647	209
MUEBLES DE OFICINA Y ESTA	UTC00919 GONDOLA DE DOBLE VISTA PARA BIBLIOTECA	N/A	METÁLICA	N/A	03/03/15	3647	209
MUEBLES DE OFICINA Y ESTA	UTC00920 GONDOLA DE DOBLE VISTA PARA BIBLIOTECA	N/A	METÁLICA	N/A	03/03/15	3647	209
MUEBLES DE OFICINA Y ESTA	UTC00921 GONDOLA DE DOBLE VISTA PARA BIBLIOTECA	N/A	METÁLICA	N/A	03/03/15	3647	209
MUEBLES DE OFICINA Y ESTA	UTC00922 GONDOLA DE DOBLE VISTA PARA BIBLIOTECA	N/A	METÁLICA	N/A	03/03/15	3647	209
MUEBLES DE OFICINA Y ESTA	UTC00923 GONDOLA DE DOBLE VISTA PARA BIBLIOTECA	N/A	METÁLICA	N/A	03/03/15	3647	209
MUEBLES DE OFICINA Y ESTA	UTC00924 GONDOLA DE DOBLE VISTA PARA BIBLIOTECA	N/A	METÁLICA	N/A	03/03/15	3647	209
MUEBLES DE OFICINA Y ESTA	UTC00925 GONDOLA DE DOBLE VISTA PARA BIBLIOTECA	N/A	METÁLICA	N/A	03/03/15	3647	209
MUEBLES DE OFICINA Y ESTA	UTC00926 GONDOLA DE DOBLE VISTA PARA BIBLIOTECA	N/A	METÁLICA	N/A	03/03/15	3647	209
MUEBLES DE OFICINA Y ESTA	UTC00927 GONDOLA DE DOBLE VISTA PARA BIBLIOTECA	N/A	METÁLICA	N/A	03/03/15	3647	209
MUEBLES DE OFICINA Y ESTA	UTC00928 GONDOLA DE DOBLE VISTA PARA BIBLIOTECA	N/A	METÁLICA	N/A	03/03/15	3647	209
MUEBLES DE OFICINA Y ESTA	UTC00929 GONDOLA DE DOBLE VISTA PARA BIBLIOTECA	N/A	METÁLICA	N/A	03/03/15	3647	209
MUEBLES DE OFICINA Y ESTA	UTC00930 MÓDULO RECEPCIÓN	N/A	N/A	N/A	03/03/15	3647	209
MUEBLES DE OFICINA Y ESTA	UTC00931 MÓDULO RECEPCIÓN	N/A	N/A	N/A	03/03/15	3647	209
MUEBLES DE OFICINA Y ESTA	UTC00932 MÓDULO RECEPCIÓN	N/A	N/A	N/A	03/03/15	3647	212
MUEBLES DE OFICINA Y ESTA	UTC00933 MÓDULO RECEPCIÓN	N/A	N/A	N/A	03/03/15	3647	209
MUEBLES DE OFICINA Y ESTA	UTC00934 MOCHILERO DE 36 ESPACIOS	N/A	N/A	N/A	03/03/15	3647	209
MUEBLES DE OFICINA Y ESTA	UTC00935 MOCHILERO DE 36 ESPACIOS	N/A	N/A	N/A	03/03/15	3647	209
MUEBLES DE OFICINA Y ESTA	UTC00936 MOCHILERO DE 36 ESPACIOS	N/A	N/A	N/A	03/03/15	3647	209
MUEBLES DE OFICINA Y ESTA	UTC00937 MUEBLE DE CONSULTA DE BIBLIOTECA	N/A	N/A	N/A	03/03/15	3647	47
MUEBLES DE OFICINA Y ESTA	UTC00938 MUEBLE DE CONSULTA DE BIBLIOTECA	N/A	N/A	N/A	03/03/15	3647	209
MUEBLES DE OFICINA Y ESTA	UTC00939 CARRO TRANSPORTADOR DE LIBROS	N/A	N/A	N/A	03/03/15	3647	209
OTROS EQUIPOS	UTC00940 EXTINTOR	N/A	N/A	N/A	03/03/15	3647	209
OTROS EQUIPOS	UTC00941 EXTINTOR	BADGER	4.5KG CO2	A-22794813	10/03/15	4703	209
OTROS EQUIPOS	UTC00942 EXTINTOR	BADGER	4.5KG CO2	A-22794828	10/03/15	4703	47
OTROS EQUIPOS	UTC00943 EXTINTOR	BADGER	4.5KG CO2	A-22794827	10/03/15	4703	47
OTROS EQUIPOS	UTC00944 EXTINTOR	PHILADELPHIA	HFC236FA	N/A	10/03/15	4703	206
OTROS EQUIPOS	UTC00945 EXTINTOR	PHILADELPHIA	HFC236FA	N/A	10/03/15	4703	209
OTROS EQUIPOS	UTC00946 EXTINTOR	PHILADELPHIA	HFC236FA	N/A	10/03/15	4703	209
OTROS EQUIPOS	UTC00947 SENSOR DE RESPIRACION	N/A	H11459	SA9311M	10/03/15	4703	209
OTROS EQUIPOS	UTC00948 EINSTEIN LABIMATE	FOURIER	ENLIMSEN	1015C2B105070	05/03/15	C 007088	21
OTROS EQUIPOS	UTC00949 SENSOR DE AMONIO CON ELECTRODO	FOURIER	ENAMIN020A	N/A	23/03/15	789	114
OTROS EQUIPOS	UTC00950 SENSOR DE CO2	FOURIER	ENC02B040A	N/A	23/03/15	789	114
OTROS EQUIPOS	UTC00951 COLORIMETRO	FOURIER	ENOLA185	7,091,749.00	23/03/15	789	114
OTROS EQUIPOS	UTC00952 SENSOR DE CONECTIVIDAD CON ELECTRODO	FOURIER	ENCDA035A	9,222,376.00	23/03/15	789	114
OTROS EQUIPOS	UTC00953 SENSOR DE NITRATO CON ELECTRODO	FOURIER	ENNTRA017A	BE485001117	23/03/15	789	114
OTROS EQUIPOS	UTC00954 SENSOR DE OXIGENO CON ELECTRODO	FOURIER	ENNOYA221	7,027,544.00	23/03/15	789	114
				9,488,544.00	23/03/15	789	114

Handwritten signature and initials in blue ink.



EQUIPO DE COMPUTO Y DE T. UTC01015 CPU Y MONITOR	HEWLETT PACKARD	ElleDesk 700 GI SFF	MXL516058J	16.320.04	22/05/15	3064	47
EQUIPO DE COMPUTO Y DE T. UTC01016 CPU Y MONITOR	HEWLETT PACKARD	ElleDesk 700 GI SFF	MXL516058K	16.320.04	22/05/15	3064	47
EQUIPO DE COMPUTO Y DE T. UTC01017 CPU Y MONITOR	HEWLETT PACKARD	ElleDesk 700 GI SFF	MXL516058L	16.320.04	22/05/15	3064	47
EQUIPO DE COMPUTO Y DE T. UTC01018 CPU Y MONITOR	HEWLETT PACKARD	ElleDesk 700 GI SFF	MXL516058M	16.320.04	22/05/15	3064	47
EQUIPO DE COMPUTO Y DE T. UTC01019 CPU Y MONITOR	HEWLETT PACKARD	ElleDesk 700 GI SFF	MXL516058N	16.320.04	22/05/15	3064	47
EQUIPO DE COMPUTO Y DE T. UTC01020 CPU Y MONITOR	HEWLETT PACKARD	ElleDesk 700 GI SFF	MXL516058P	16.320.04	22/05/15	3064	47
EQUIPO DE COMPUTO Y DE T. UTC01021 CPU Y MONITOR	HEWLETT PACKARD	ElleDesk 700 GI SFF	MXL516058Q	16.320.04	22/05/15	3064	47
EQUIPO DE COMPUTO Y DE T. UTC01022 CPU Y MONITOR	HEWLETT PACKARD	ElleDesk 700 GI SFF	MXL516058R	16.320.04	22/05/15	3064	47
EQUIPO DE COMPUTO Y DE T. UTC01023 CPU Y MONITOR	HEWLETT PACKARD	ElleDesk 700 GI SFF	MXL516058S	16.320.04	22/05/15	3064	47
EQUIPO DE COMPUTO Y DE T. UTC01024 CPU Y MONITOR	HEWLETT PACKARD	ElleDesk 700 GI SFF	MXL516058T	16.320.04	22/05/15	3064	47
EQUIPO DE COMPUTO Y DE T. UTC01025 CPU Y MONITOR	HEWLETT PACKARD	ElleDesk 700 GI SFF	MXL516058V	16.320.04	22/05/15	3064	47
EQUIPO DE COMPUTO Y DE T. UTC01026 CPU Y MONITOR	HEWLETT PACKARD	ElleDesk 800 GI TWR	MXL516058W	21.595.72	22/05/15	3064	209
EQUIPO DE COMPUTO Y DE T. UTC01027 IMPRESORA	HEWLETT PACKARD	LASERJET ENT 500	CNDCH21L1G	11.509.75	22/05/15	3064	97
EQUIPO DE COMPUTO Y DE T. UTC01028 IMPRESORA	HEWLETT PACKARD	LASERJET ENT 500	CNDCH21L1G	11.509.75	22/05/15	3064	107
EQUIPO DE COMPUTO Y DE T. UTC01029 IMPRESORA	HEWLETT PACKARD	LASERJET ENT 500	CNDCH21L1G	11.509.75	22/05/15	3064	73
EQUIPO DE COMPUTO Y DE T. UTC01030 NO BREAK	APC	SUA1500RM2U UPS	351446X08370	16.878.00	10/03/15	2671	102
EQUIPO DE COMPUTO Y DE T. UTC01031 NO BREAK	APC	SUA1500RM2U UPS	351446X08480	16.878.00	10/03/15	2671	102
EQUIPO DE COMPUTO Y DE T. UTC01032 SWITCH	ENTERASYS	08G20G4-24	15070767915M	13.395.10	10/03/15	2671	102
EQUIPO DE COMPUTO Y DE T. UTC01033 SWITCH	ENTERASYS	08G20G4-24	15070793915M	13.395.10	10/03/15	2671	102
EQUIPO DE COMPUTO Y DE T. UTC01034 SWITCH	ENTERASYS	08H20G4-24	13051937915E	10.698.10	10/03/15	2671	102
EQUIPO DE COMPUTO Y DE T. UTC01035 SWITCH	ENTERASYS	MGBIC-L01	15070280745G	9.916.49	10/03/15	2671	102
EQUIPO DE COMPUTO Y DE T. UTC01036 SWITCH	ENTERASYS	MGBIC-L01	15070285745G	9.916.49	10/03/15	2671	102
EQUIPO DE COMPUTO Y DE T. UTC01037 SWITCH	ENTERASYS	B5G124-24P2	14450497916H	72.019.41	10/03/15	2671	102
EQUIPO DE COMPUTO Y DE T. UTC01038 SWITCH	ENTERASYS	MGBIC-L01	14190149295G	9.916.49	10/03/15	2671	102
EQUIPO DE COMPUTO Y DE T. UTC01039 SWITCH	ENTERASYS	MGBIC-L01	15070274745G	9.916.49	10/03/15	2671	102
EQUIPO DE COMPUTO Y DE T. UTC01040 TELÉFONO	SHORETEL	IP 230G	00104938AE3	5.991.75	10/03/15	2671	99
EQUIPO DE COMPUTO Y DE T. UTC01041 TELÉFONO	SHORETEL	IP 230G	00104938AE5	5.991.75	10/03/15	2671	102
EQUIPO DE COMPUTO Y DE T. UTC01042 TELÉFONO	SHORETEL	IP 230G	00104938AE8	5.991.75	10/03/15	2671	174
EQUIPO DE COMPUTO Y DE T. UTC01043 TELÉFONO	SHORETEL	IP 230G	00104938AE9	5.991.75	10/03/15	2671	99
EQUIPO DE COMPUTO Y DE T. UTC01044 TELÉFONO	SHORETEL	IP 230G	00104938AE9F	5.991.75	10/03/15	2671	73
EQUIPO DE COMPUTO Y DE T. UTC01045 LICENCIAS	N/A	300.039.00	N/A	2.549.68	10/03/15	2671	99
EQUIPO DE COMPUTO Y DE T. UTC01046 LICENCIAS	N/A	300.039.00	N/A	2.549.68	10/03/15	2671	174
EQUIPO DE COMPUTO Y DE T. UTC01047 LICENCIAS	N/A	300.039.00	N/A	2.549.68	10/03/15	2671	102
EQUIPO DE COMPUTO Y DE T. UTC01048 LICENCIAS	N/A	300.039.00	N/A	2.549.68	10/03/15	2671	73
EQUIPO DE COMPUTO Y DE T. UTC01049 LICENCIAS	N/A	300.039.00	N/A	2.549.68	10/03/15	2671	209
EQUIPO DE COMPUTO Y DE T. UTC01050 CONTROLADORA	RUKUS	901-1205-UN000	131508001190	19.942.14	10/03/15	2671	102
EQUIPO DE COMPUTO Y DE T. UTC01051 LICENCIAS VÍA TELEFÓNICA	RUKUS	901-R500	N/A	3.988.43	10/03/15	2671	102
EQUIPO DE COMPUTO Y DE T. UTC01052 ACCESS POINT	RUKUS	902-0162-US10	921534800956	11.746.74	10/03/15	2671	102
EQUIPO DE COMPUTO Y DE T. UTC01053 ADAPTADOR	RUKUS	ELLPSE 2020	148.267.949.00	5.445.39	10/03/15	A.1660	209
EQUIPO DE COMPUTO Y DE T. UTC01054 SISTEMA DE SEGURIDAD ELECTROMAGNÉTICO	N/A	LSC PRO	50.103.00	52.084.00	10/03/15	A.1660	209
EQUIPO DE COMPUTO Y DE T. UTC01055 ACTIVADOR / DESACTIVADOR DE TIRAS MAGNÉTICAS	DIALOC ID	R300	431472205401	11.746.74	02/06/15	3103	102
EQUIPO DE COMPUTO Y DE T. UTC01056 ACCESS POINT	TRANE	902-0162-US10	N/A	5.445.39	02/06/15	3103	102
EQUIPO DE COMPUTO Y DE T. UTC01057 ADAPTADOR	TRANE	ZTTK0560C1000AL	N/A	\$ 36.673.16	09/03/15	634	209
SISTEMAS DE AIRE ACONDICIONADO	TRANE	ZTTK0548C1000AL	N/A	\$ 32.846.56	09/03/15	634	95
SISTEMAS DE AIRE ACONDICIONADO	TRANE	ZTTK0536C1000AL	N/A	\$ 34.738.43	09/03/15	634	206
SISTEMAS DE AIRE ACONDICIONADO	TRANE	ZTTK0536C1000AL	N/A	\$ 34.738.43	09/03/15	634	209
SISTEMAS DE AIRE ACONDICIONADO	TRANE	ZTTK0512G1L00DA	N/A	\$ 22.078.14	09/03/15	634	102
SISTEMAS DE AIRE ACONDICIONADO	TRANE	ZTTK0536C1000AL	N/A	\$ 35.768.60	16/07/15	767	64
SOFTWARE	UNIVERSIDAD DE OPTONIA	PROFESIONAL V5	N/A	\$ 11.901.60	01/06/15	F.391	209
SOFTWARE	UNIVERSIDAD DE OPTONIA	BR323	Q8WQ506AAAAC0184	5.436.92	05/08/15	7634	209
MUEBLES, EXCEPTO DE OFICI UTC01066 TARIA DOBLE ACERO INOXIDABLE	N/A	N/A	N/A	\$ 10.324.00	29/04/15	Q1-3379	95
MUEBLES, EXCEPTO DE OFICI UTC01067 ESTUFA DE 4 QUEMADORES	N/A	N/A	N/A	\$ 8.584.00	29/04/15	Q1-3379	95
MUEBLES, EXCEPTO DE OFICI UTC01068 PLANCHA FUNCIONAL ACERO INOXIDABLE	N/A	N/A	N/A	\$ 9.860.00	29/04/15	Q1-3379	95
MUEBLES, EXCEPTO DE OFICI UTC01069 CAMPANA ACERO INOXIDABLE	N/A	N/A	N/A	\$ 8.784.00	29/04/15	Q1-3379	95
MUEBLES, EXCEPTO DE OFICI UTC01070 VENTANA ACERO INOXIDABLE	N/A	N/A	N/A	\$ 16.112.40	29/04/15	Q1-3379	95
MUEBLES, EXCEPTO DE OFICI UTC01071 MESA DE TRABAJO	N/A	N/A	N/A	\$ 12.748.40	29/04/15	Q1-3379	95
MUEBLES, EXCEPTO DE OFICI UTC01072 LAVAMANOS	N/A	N/A	N/A	\$ 33.587.21	29/04/15	Q1-3379	95
MUEBLES DE OFICINA Y ESTA	N/A	N/A	N/A	\$ 2.505.60	02/07/15	A-2226	209
MUEBLES DE OFICINA Y ESTA	N/A	N/A	N/A	\$ 2.505.60	02/07/15	A-2226	209



EQUIPO DE COMPUTO Y DE T	UTC01135	CPU	HEWLETT PACKARD	192205LA	3CR4440HPZ	8,336.92	06/08/15	7639	206
EQUIPO DE COMPUTO Y DE T	UTC01136	CPU	HEWLETT PACKARD	192205LA	3CR4440HQ1	8,336.92	06/08/15	7639	206
EQUIPO DE COMPUTO Y DE T	UTC01137	CPU	HEWLETT PACKARD	192205LA	3CR4440HW8	8,336.92	06/08/15	7639	206
EQUIPO DE COMPUTO Y DE T	UTC01138	CPU	HEWLETT PACKARD	192205LA	3CR4440HXC	8,336.92	06/08/15	7639	206
EQUIPO DE COMPUTO Y DE T	UTC01139	CPU	HEWLETT PACKARD	192205LA	3CR4440HHX	8,336.92	06/08/15	7639	206
EQUIPO DE COMPUTO Y DE T	UTC01140	CPU	HEWLETT PACKARD	192205LA	3CR4440HXR	8,336.92	06/08/15	7639	206
EQUIPO DE COMPUTO Y DE T	UTC01141	CPU	HEWLETT PACKARD	192205LA	3CR4440J52	8,336.92	06/08/15	7639	206
EQUIPO DE COMPUTO Y DE T	UTC01142	ROUTER	LINKSYS	WRT1900AC	13110601518239	5,332.52	06/08/15	7639	102
EQUIPO DE COMPUTO Y DE T	UTC01143	ROUTER	LINKSYS	WRT1900AC	13110601518263	5,885.64	31/08/15	QRMC17506	102
EQUIPO DE COMPUTO Y DE T	UTC01144	ROUTER	LINKSYS	WRT1900AC	13110601518475	5,885.65	04/09/15	QRMC 17581	102
EQUIPO DE COMPUTO Y DE T	UTC01145	ROUTER	LINKSYS	WRT1900AC	13110601518343	5,885.65	04/09/15	QRMC 17581	209
EQUIPO DE COMPUTO Y DE T	UTC01146	ROUTER	LINKSYS	WRT1900AC	13110601518466	5,885.65	04/09/15	QRMC 17581	102
OTROS EQUIPOS	UTC01147	ROUTER	LINKSYS	WRT1200AC	16R10605506261	3,431.05	04/09/15	QRMC 17581	102
OTROS EQUIPOS	UTC01148	EQUIPO TL DL 1250	N/A	N/A	355518813942505	\$ 4,999.60	18/09/15	157	21
OTROS EQUIPOS	UTC01149	EQUIPO TL DL 1250	N/A	N/A	355518813942509	\$ 4,999.60	18/09/15	157	21
OTROS EQUIPOS	UTC01150	EQUIPO TL DL 500	N/A	N/A	355806017009516	\$ 5,999.52	18/09/15	157	21

Handwritten signature and initials in blue ink.



OTROS EQUIPOS	UTCO1151	EQUIPO TL DL 500	N/A	N/A	355806017017956	\$ 5,999.52	18/09/15	157	21
OTROS EQUIPOS	UTCO1152	EQUIPO TL DL 100	N/A	N/A	355806017011074	\$ 6,299.96	18/09/15	157	21
OTROS EQUIPOS	UTCO1153	EQUIPO TL DL 150	N/A	N/A	355035232134475	\$ 7,200.12	18/09/15	157	21
OTROS EQUIPOS	UTCO1154	NI MIRRO-1900	NATIONAL INSTRUMENTS TIWI-BLE	N/A	3084F8B	\$ 5,454.30	19/10/15	427	47
OTROS EQUIPOS	UTCO1155	NI MIRRO-1900	NATIONAL INSTRUMENTS TIWI-BLE	N/A	3084REC	\$ 4,957.20	19/10/15	426	47
OTROS EQUIPOS	UTCO1156	NI MIRRO-1900	NATIONAL INSTRUMENTS TIWI-BLE	N/A	3084F8C	\$ 4,957.20	19/10/15	426	47
OTROS EQUIPOS	UTCO1157	NI MIRRO-1900	NATIONAL INSTRUMENTS TIWI-BLE	N/A	3,072,140.00	\$ 4,957.20	19/10/15	426	47
EQUIPO DE COMUNICACIÓN	UTCO1158	TELCEL RL-R8 SAMS	N/A	N/A	N/A	\$ 6,019.00	13/11/15	LWV150337	215
OTROS EQUIPOS	UTCO1159	MOTOR Y TRANSMISION	WOLSWAGEN	N/A	N/A	\$ 10,000.00	06/11/15	29	47
SOFTWARE	UTCO1160	DEKWAY LANGUAGE FOR LABS	N/A	N/A	N/A	\$ 169,650.00	05/10/15	106	102
EQUIPO DE COMPUTO Y DE T	UTCO1161	LAPTOP	HEWLETT PACKARD	15-g2131a	CND54261MX	7,289.73	13/01/16	A 906	102
SOFTWARE	UTCO1162	SUSCRIPCIÓN ANUAL 2.01 DELL SONICWALL	DELL SONICWALL	N/A	N/A	\$ 33,721.20	12/07/16	4093	102
INSTRUMENTAL MÉDICO Y DI	UTCO1163	TANQUE PARA CO2	ZK	N/A	N/A	\$ 4,848.80	08/01/16	A 795	59
OTROS MOBILIARIOS Y EQUI	UTCO1164	RELOJ	N/A	N/A	N/A	\$ 5,914.84	20/07/16	3854 F	97
EQUIPO DE COMUNICACIÓN	UTCO1165	TELÉFONO CELULAR	HTC	LTE 10	354259072226420	\$ 8,069.01	12/07/16	TF-48758165	64
EQUIPO DE COMUNICACIÓN	UTCO1166	TELÉFONO CELULAR	HTC	ONE M10	354259077951519	\$ 9,149.00	14/07/16	TF-48894116	95
MUEBLES DE OFICINA Y EST	UTCO1167	PIZARRÓN	DURÁN	METÁLICO PORCELANIZADON/A	N/A	4,134.30	08/09/16	3391	73
MUEBLES DE OFICINA Y EST	UTCO1168	PIZARRÓN	DURÁN	METÁLICO PORCELANIZADON/A	N/A	4,134.30	08/09/16	3391	73
MUEBLES DE OFICINA Y EST	UTCO1169	PIZARRÓN	DURÁN	METÁLICO PORCELANIZADON/A	N/A	4,134.30	08/09/16	3391	73
MUEBLES DE OFICINA Y EST	UTCO1170	PIZARRÓN	DURÁN	METÁLICO PORCELANIZADON/A	N/A	4,134.30	08/09/16	3391	73
MUEBLES DE OFICINA Y EST	UTCO1171	PIZARRÓN	DURÁN	METÁLICO PORCELANIZADON/A	N/A	4,134.30	08/09/16	3391	73
MUEBLES DE OFICINA Y EST	UTCO1172	PIZARRÓN	DURÁN	METÁLICO PORCELANIZADON/A	N/A	4,134.30	08/09/16	3391	73
MUEBLES DE OFICINA Y EST	UTCO1173	PIZARRÓN	DURÁN	METÁLICO PORCELANIZADON/A	N/A	4,134.30	08/09/16	3391	73
MUEBLES DE OFICINA Y EST	UTCO1174	PIZARRÓN	DURÁN	METÁLICO PORCELANIZADON/A	N/A	4,134.30	08/09/16	3391	73
MUEBLES DE OFICINA Y EST	UTCO1175	PIZARRÓN	DURÁN	METÁLICO PORCELANIZADON/A	N/A	4,134.30	08/09/16	3391	73
MUEBLES DE OFICINA Y EST	UTCO1176	PIZARRÓN	DURÁN	METÁLICO PORCELANIZADON/A	N/A	4,134.30	08/09/16	3391	73
MUEBLES DE OFICINA Y EST	UTCO1177	PIZARRÓN	DURÁN	METÁLICO PORCELANIZADON/A	N/A	4,134.30	08/09/16	3391	73
MUEBLES DE OFICINA Y EST	UTCO1178	PIZARRÓN	DURÁN	METÁLICO PORCELANIZADON/A	N/A	4,134.30	08/09/16	3391	58
MUEBLES DE OFICINA Y EST	UTCO1179	PIZARRÓN	DURÁN	METÁLICO PORCELANIZADON/A	N/A	4,134.30	08/09/16	3391	136
MUEBLES DE OFICINA Y EST	UTCO1180	PIZARRÓN	DURÁN	METÁLICO PORCELANIZADON/A	N/A	4,134.30	08/09/16	3391	95
MUEBLES DE OFICINA Y EST	UTCO1181	PIZARRÓN	DURÁN	METÁLICO PORCELANIZADON/A	N/A	4,134.30	08/09/16	3391	95
EQUIPO MEDICO Y DE LABOR	UTCO1182	TANQUE	N/A	N/A	N/A	\$ 5,220.00	29/11/16	219167	59
EQUIPO DE COMPUTO Y DE T	UTCO1183	LAPTOP	HEWLETT PACKARD	PROBOOK	5CG6395TKD	\$ 2,029.77	01/12/16	QRMC 25641	226
EQUIPO DE COMPUTO Y DE T	UTCO1184	CPU	APPLE	iMac	C0259CWDGF1J	21,794.46	01/12/16	QRMC 25641	64
EQUIPO DE COMPUTO Y DE T	UTCO1185	LAPTOP	APPLE	MACBOOK PRO	C025J0GKVFH7	36,007.59	01/12/16	QRMC 25641	107
EQUIPO DE COMPUTO Y DE T	UTCO1186	CPU	HEWLETT PACKARD	ALL-IN-ONE	8C63112G9	9,745.30	01/12/16	QRMC 25641	68
EQUIPO DE COMPUTO Y DE T	UTCO1187	LAPTOP	DELL	INSPIRON 15	FBGWL2C	19,168.18	01/12/16	QRMC 25641	112
EQUIPO DE COMPUTO Y DE T	UTCO1188	LAPTOP	HEWLETT PACKARD	ENVY notebook	5CG6234507	22,812.32	01/12/16	QRMC 25641	69
EQUIPO DE COMPUTO Y DE T	UTCO1189	LAPTOP	DELL	NOTEBOOK XPS	900ZTC2	37,042.51	05/12/16	QRMC 25698	136
MUEBLES, EXCEPTO DE OFI	UTCO1190	ARBOL DE NAVIDAD	N/A	N/A	N/A	2,900.00	13/12/16	C-69	95
HERRAMIENTAS Y MÁQUINA	UTCO1191	TRACTOR PODADORA	URREA	GASOLINA 42"	160106ZAS3237	\$41,990.00	20/12/16	176486	95
HERRAMIENTAS Y MÁQUINA	UTCO1192	MOTOBOMBA	HYUNDAI	GASOLINA 3X3"	N/A	\$6,096.76	20/12/16	176486	95
EQUIPO DE COMPUTO Y DE T	UTCO1193	ROUTER	LINKSYS	WRT1900AC	18E20608060217	6,240.80	20/12/16	QRMC 26032	102
EQUIPO DE COMPUTO Y DE T	UTCO1194	LAPTOP	APPLE	MACBOOK PRO	C025TA0ZHF1P	44,868.80	20/12/16	QRMC 26032	102
HERRAMIENTAS Y MÁQUINA	UTCO1195	HIDROLAVADORA KARCHER	HONDA	G 2600 PH	11944050155332	\$ 8,648.99	21/12/16	IHHHE 348408	95
EQUIPO DE COMPUTO Y DE T	UTCO1196	NO BREAK	DELL	OS 1500	83211603100283	\$ 7,776.56	21/12/16	IHHHE 348408	95
LICENCIAS INFORMÁTICAS E I	UTCO1197	SUSCRIPCIÓN ANUAL SONICWALL 01-SSC-005	VICA	N/A	N/A	\$ 27,886.40	16/12/16	QRMC 25859	102
MUEBLES DE OFICINA Y EST	UTCO1198	ESTANTE METÁLICO	N/A	92 X 45.2 X 221 cm	N/A	\$4,298.50	24/01/17	A 18206	226
EQUIPO DE COMUNICAC	UTCO1200	PARRAYO IONIZANTE	N/A	N/A	N/A	67,673.25	30/01/17	A 18206	434
MUEBLES, EXCEPTO DE OFI	UTCO1201	BUTACA	N/A	PREMIUM	N/A	\$7,482.00	06/03/17	530	225
MUEBLES, EXCEPTO DE OFI	UTCO1202	BUTACA	N/A	PREMIUM	N/A	\$7,482.00	06/03/17	530	225
MUEBLES, EXCEPTO DE OFI	UTCO1203	BUTACA	N/A	PREMIUM	N/A	\$7,482.00	06/03/17	530	225
MUEBLES, EXCEPTO DE OFI	UTCO1204	BUTACA	N/A	PREMIUM	N/A	\$7,482.00	06/03/17	530	225
MUEBLES, EXCEPTO DE OFI	UTCO1205	BUTACA	N/A	PREMIUM	N/A	\$7,482.00	06/03/17	530	225
MUEBLES, EXCEPTO DE OFI	UTCO1206	BUTACA	N/A	PREMIUM	N/A	\$7,482.00	06/03/17	530	225
MUEBLES, EXCEPTO DE OFI	UTCO1207	BUTACA	N/A	PREMIUM	N/A	\$7,482.00	06/03/17	530	225
MUEBLES, EXCEPTO DE OFI	UTCO1208	BUTACA	N/A	PREMIUM	N/A	\$7,482.00	06/03/17	530	225
MUEBLES, EXCEPTO DE OFI	UTCO1209	BUTACA	N/A	PREMIUM	N/A	\$7,482.00	06/03/17	530	225
MUEBLES, EXCEPTO DE OFI	UTCO1210	BUTACA	N/A	PREMIUM	N/A	\$7,482.00	06/03/17	530	225

Handwritten signature and initials in blue ink.



MUEBLES, EXCEPTO DE OFICI UTC01211 BUTACA
MUEBLES, EXCEPTO DE OFICI UTC01212 BUTACA

	N/A	PREMIUM	N/A	\$7,482.00	06/03/17	530	225
	N/A	PREMIUM	N/A	\$7,482.00	06/03/17	530	225

Handwritten blue ink mark consisting of a circle with a diagonal line through it, and the number 3 written vertically to its right.



DESCRIPCIÓN	CANTIDAD	PRECIO UNITARIO	PRECIO TOTAL	FECHA	OTROS DATOS
MUEBLES, EXCEPTO DE OFICII UTC01213 BUTACA	N/A				
MUEBLES, EXCEPTO DE OFICII UTC01214 BUTACA	N/A				
MUEBLES, EXCEPTO DE OFICII UTC01215 BUTACA	N/A				
MUEBLES, EXCEPTO DE OFICII UTC01216 BUTACA	N/A				
MUEBLES, EXCEPTO DE OFICII UTC01217 BUTACA	N/A				
MUEBLES, EXCEPTO DE OFICII UTC01218 BUTACA	N/A				
MUEBLES, EXCEPTO DE OFICII UTC01219 BUTACA	N/A				
MUEBLES, EXCEPTO DE OFICII UTC01220 BUTACA	N/A				
MUEBLES, EXCEPTO DE OFICII UTC01221 BUTACA	N/A				
MUEBLES, EXCEPTO DE OFICII UTC01222 BUTACA	N/A				
MUEBLES, EXCEPTO DE OFICII UTC01223 BUTACA	N/A				
MUEBLES, EXCEPTO DE OFICII UTC01224 BUTACA	N/A				
MUEBLES, EXCEPTO DE OFICII UTC01225 BUTACA	N/A				
MUEBLES, EXCEPTO DE OFICII UTC01226 BUTACA	N/A				
MUEBLES, EXCEPTO DE OFICII UTC01227 BUTACA	N/A				
MUEBLES, EXCEPTO DE OFICII UTC01228 BUTACA	N/A				
MUEBLES, EXCEPTO DE OFICII UTC01229 BUTACA	N/A				
MUEBLES, EXCEPTO DE OFICII UTC01230 BUTACA	N/A				
MUEBLES, EXCEPTO DE OFICII UTC01231 BUTACA	N/A				
MUEBLES, EXCEPTO DE OFICII UTC01232 BUTACA	N/A				
MUEBLES, EXCEPTO DE OFICII UTC01233 BUTACA	N/A				
EQUIPOS Y APARATOS AUDIO UTC01234 PROYECTOR	N/A				
EQUIPO DE COMPUTO Y DE T UTC01235 CPU Y MONITOR	N/A				
EQUIPO Y APARATOS AUDIO UTC01236 SISTEMA DE AUDIO	N/A				
EQUIPOS Y APARATOS AUDIO UTC01237 PANTALLA DE PROYECCIÓN ELÉCTRICA	N/A				
EQUIPO DE COMUNICACIÓN UTC01238 SISTEMA DE MICROFONOS INALÁMBRICOS	N/A				
EQUIPO DE COMPUTO Y DE T UTC01239 MONITOR	N/A				
EQUIPO DE COMUNICACIÓN UTC01240 SISTEMA DE MICROFONOS INALÁMBRICOS	N/A				
LICENCIAS INFORMÁTICAS E I UTC01241 NI ACADEMIC SITE LICENCE	N/A				
EQUIPOS Y APARATOS AUDIO UTC01242 PROYECTOR	N/A				
EQUIPO DE COMPUTO Y DE T UTC01243 LAPTOP	N/A				
HERRAMIENTAS Y MÁQUINA UTC01244 PODADORA DE ALTURA	N/A				
OTROS MOBILIARIOS Y EQUIJ UTC01245 CONTENEDOR PARA BASURA	N/A				
EQUIPO DE COMPUTO Y DE T UTC01246 LAPTOP	N/A				
OTROS MOBILIARIOS Y EQUIJ UTC01247 CASA DE PLÁSTICO PARA PERROS	N/A				
OTROS MOBILIARIOS Y EQUIJ UTC01248 CASA DE PLÁSTICO PARA PERROS	N/A				
EQUIPO MEDICO Y DE LABOR UTC01249 TRANSILUMINADOR UV	N/A				
EQUIPO MEDICO Y DE LABOR UTC01250 INCLUBADORA	N/A				
CAMARAS FOTOGRAFICAS Y I UTC01251 CÁMARA GIMBAL	N/A				
EQUIPOS Y APARATOS AUDIO UTC01252 MICROFONO EXTERNO PARA CÁMARA DSLR	N/A				
CAMARAS FOTOGRAFICAS Y I UTC01253 FLASH PARA CÁMARA	N/A				
CAMARAS FOTOGRAFICAS Y I UTC01254 MICROFONO INALÁMBRICO LAVALLER	N/A				
CAMARAS FOTOGRAFICAS Y I UTC01255 LENTE	N/A				
EQUIPOS Y APARATOS AUDIO UTC01256 KIT DE MICROFONO AMBIENTAL CON BOOMPOLE	N/A				
CAMARAS FOTOGRAFICAS Y I UTC01257 CROMA KIT	N/A				
CAMARAS FOTOGRAFICAS Y I UTC01258 ESTUDIO DE ILUMINACIÓN	N/A				
EQUIPO MEDICO Y DE LABOR UTC01259 CÁMARA DE ELECTROFISIS CON FUENTE DE PODER BIO-RAD	N/A				
EQUIPO MEDICO Y DE LABOR UTC01260 REFRIGERADOR	N/A				
OTROS EQUIPOS UTC01261 ROUTER PRESADOR CINC	N/A				



OTROS EQUIPOS	UTC01262 OSCILOSCOPIO	TEKTRONIX	TBS1154	C020116	29/11/17	A714 109
OTROS EQUIPOS	UTC01263 OSCILOSCOPIO	TEKTRONIX	TBS1154	C020117	29/11/17	A714 109
OTROS EQUIPOS	UTC01264 OSCILOSCOPIO	TEKTRONIX	TBS1154	C020118	29/11/17	A714 109
OTROS EQUIPOS	UTC01265 OSCILOSCOPIO	TEKTRONIX	TBS1154	C020119	29/11/17	A714 109
EQUIPOS Y APARATOS AUDIC	UTC01267 PROYECTOR	EPSON	1795F	X3TH7200005	07/12/17/IIFEQ 054/2017 112	A714 109
EQUIPO DE COMPUTO Y DE T	UTC01268 IMPRESORA	EPSON	L1455	X25D000546	07/12/17/IIFEQ 054/2017 107	
EQUIPO DE COMPUTO Y DE T	UTC01270 LAPTOP	DELL	TY-1440	X25D000548	07/12/17/IIFEQ 054/2017 68	
HERRAMIENTAS Y MÁQUINA	UTC01271 TORNO	TITANIUM		8895R02	07/12/17/IIFEQ 054/2017 73	
HERRAMIENTAS Y MÁQUINA	UTC01272 MOTOSIERRA	STHIL	M5361	0217080855	18/12/17	317863 59
HERRAMIENTAS Y MÁQUINA	UTC01273 COMPRESOR	EVANS	1.5 HP	N/A	18/12/17	227654/229911 95
HERRAMIENTAS Y MÁQUINA	UTC01274 SIERRA CIRCULAR	MAKITA	5007N	N/A	18/12/17	227608 95
EQUIPO DE COMPUTO Y DE T	UTC01275 SCANNER	EPSON	D5-50000	0856957	18/12/17	227609 95
EQUIPO DE COMPUTO Y DE T	UTC01276 LAPTOP	APPLE	MACBOOK PRO	PVZZ001688	18/12/17	229
EQUIPO DE COMPUTO Y DE T	UTC01277 LAPTOP	DELL	INSPIRON 5567	130HY32	18/12/17	171
VEHICULOS Y EQUIPO TERRE	UTC01278 AUTOMÓVIL	CHEVROLET	CRUZE 2018	PENDIENTE	18/12/17	97
OTROS MOBILIARIOS Y EQUIJ	UTC01279 SISTEMA DE CIRCUITO CERRADO DE TV	N/A	N/A	N/A	20/12/17	64
EQUIPOS Y APARATOS AUDIC	UTC01280 MICROFONO LAVALIER	SHURE	BLX1289/CV1-K12	N/A	20/12/17	95
OTROS MOBILIARIOS Y EQUIJ	UTC01281 SISTEMA DE CONTROL DE RONDAS VIGILANCIA	N/A	N/A	30K0331202	20/12/17	171
EQUIPO DE COMPUTO Y DE T	UTC01282 TELÉFONO	SHORETEL	IP480G	105810FW1738549A4E	20/12/17	95
EQUIPO DE COMPUTO Y DE T	UTC01283 TELÉFONO	SHORETEL	IP480G	105810FW1738549A54	20/12/17	7745 102
						7745 12

\$21,203,929.75

Etiquetas de fila	Suma de COSTO
APARATOS DEPORTIVOS	4,300.00
CAMARAS FOTOGRAFICAS Y DE VIDEO	431,215.56
EQUIPO DE COMPUTO Y DE TECNOLOGIA DE	6,507,242.33
EQUIPO DE COMUNICACIÓN Y TELECOMUNIC.	136,460.99
EQUIPO MEDICO Y DE LABORATORIO	2,311,766.83
EQUIPOS DE GENERACIÓN ELÉCTRICA, APAR	114,476.92
EQUIPOS Y APARATOS AUDIOVISUALES	787,936.25
HERRAMIENTAS Y MÁQUINAS-HERRAMIENTA	1,442,816.76
INSTRUMENTAL MÉDICO Y DE LABORATORIO	4,848.80
LICENCIAS INFORMÁTICAS E INTELECTUALES	138,564.90
MUEBLES DE OFICINA Y ESTANTERÍA	1,902,153.69
MUEBLES, EXCEPTO DE OFICINA Y ESTANTEI	539,048.41
OTRO MOBILIARIO Y EQUIPO EDUCACIONAL	2,427,519.43
OTROS EQUIPOS	542,682.62
OTROS MOBILIARIOS Y EQUIPOS DE ADMINIS	370,523.84
SISTEMAS DE AIRE ACONDICIONADO, CALEF/	203,107.32
SOFTWARE	1,354,323.11
VEHICULOS Y EQUIPO TERRESTRE	1,984,941.99
Total general	21,203,929.75

[Handwritten signature]

[Handwritten signature]

Jefe de Depto. De Recursos Humanos, Materiales y Servicios Generales

C.P. Fabiola Valazquez Chaparro
Directora de Administración y Finanzas



Ley de Disciplina Financiera

Carretera Santa Bárbara
Coroneo Km. 11.2, Corregidora, Qro.
Tel. (442) 483 00 70
www.utcorregidora.edu.mx



SECRETARÍA
DE EDUCACIÓN





Estado de Situación Financiera Detallado
Al 31 de enero de 2017 y al 31 de diciembre de 2016
(Pesos)

Ente: UNIVERSIDAD TECNOLÓGICA DE CORREGIDORA

Concepto (c)	Al 31 de enero de 2017 (d)	31 de diciembre de 2016 (e)	Concepto (c)	Al 31 de enero de 2017 (d)	31 de diciembre de 2016 (e)
ACTIVO			PASIVO		
Activo Circulante			Activo Circulante		
a. Efectivo y Equivalentes (a=a1+a2+a3+a4+a5+a6+a7)	2,436,859	986,583	a. Cuentas por Pagar a Corto Plazo (b=a1+a2+a3+a4+a5+a6+a7+a8+a9)	1,092,718	231,296
a1) Efectivo	0	0	a1) Servicios Personales por Pagar a Corto Plazo	0	0
a2) Bancos/Tesorería	1,847,764	986,583	a2) Proveedores por Pagar a Corto Plazo	442,109	1,975
a3) Bancos/Dependencias y Otros	0	0	a3) Contratistas por Obras Públicas por Pagar a Corto Plazo	0	0
a4) Inversiones Temporales (Hasta 3 meses)	589,095	0	a4) Participaciones y Aportaciones por Pagar a Corto Plazo	0	0
a5) Fondos con Afectación Específica	0	0	a5) Transferencias Otorgadas por Pagar a Corto Plazo	0	0
a6) Depósitos de Fondos de Terceros en Garantía y/o Administración	0	0	a6) Intereses, Comisiones y Otros Gastos de la Deuda Pública por Pagar a Corto Plazo	0	0
a7) Otros Efectivos y Equivalentes	0	0	a7) Retenciones y Contribuciones por Pagar a Corto Plazo	0	0
b. Derechos a Recibir Efectivo o Equivalentes (b=b1+b2+b3+b4+b5+b6+b7)	250,000	3,722	a8) Devoluciones de la Ley de Ingresos por Pagar a Corto Plazo	650,609	229,321
b1) Inversiones Financieras de Corto Plazo	0	0	a9) Otras Cuentas por Pagar a Corto Plazo	0	0
b2) Cuentas por Cobrar a Corto Plazo	250,000	1,938	b. Documentos por Pagar a Corto Plazo (b=b1+b2+b3)	0	0
b3) Deudores Diversos por Cobrar a Corto Plazo	0	1,784	b1) Documentos Comerciales por Pagar a Corto Plazo	0	0
b4) Ingresos por Recuperar a Corto Plazo	0	0	b2) Documentos con Contratistas por Obras Públicas por Pagar a Corto Plazo	0	0
b5) Deudores por Anticipos de la Tesorería a Corto Plazo	0	0	b3) Otros Documentos por Pagar a Corto Plazo	0	0
b6) Préstamos Otorgados a Corto Plazo	0	0	c. Porción a Corto Plazo de la Deuda Pública (c=c1+c2)	0	0
b7) Otros Derechos a Recibir Efectivo o Equivalentes a Corto Plazo	0	0	c1) Porción a Corto Plazo de la Deuda Pública	0	0
c. Derechos a Recibir Bienes o Servicios (c=c1+c2+c3+c4+c5)	0	0	c2) Porción a Corto Plazo de Arrendamiento Financiero	0	0
c1) Anticipo a Proveedores por Adquisición de Bienes y Prestación de Servicios a Corto Plazo	0	0	d. Títulos y Valores a Corto Plazo	0	0
c2) Anticipo a Proveedores por Adquisición de Bienes Inmuebles y Muebles a Corto Plazo	0	0	e. Pasivos Diferidos a Corto Plazo (e=e1+e2+e3)	0	0
c3) Anticipo a Proveedores por Adquisición de Bienes Intangibles a Corto Plazo	0	0	e1) Ingresos Cobrados por Adelantado a Corto Plazo	0	0
c4) Anticipo a Contratistas por Obras Públicas a Corto Plazo	0	0	e2) Intereses Cobrados por Adelantado a Corto Plazo	0	0
c5) Otros Derechos a Recibir Bienes o Servicios a Corto Plazo	0	0	e3) Otros Pasivos Diferidos a Corto Plazo	0	0
d. Inventarios (d=d1+d2+d3+d4+d5)	0	0	f. Fondos y Bienes de Terceros en Garantía y/o Administración a Corto Plazo (f=f1+f2+f3+f4+f5+f6)	0	0
d1) Inventario de Mercancías para Venta	0	0	f1) Fondos en Garantía a Corto Plazo	0	0
d2) Inventario de Mercancías Terminadas	0	0	f2) Fondos en Administración a Corto Plazo	0	0
d3) Inventario de Mercancías en Proceso de Elaboración	0	0	f3) Fondos Contingentes a Corto Plazo	0	0
d4) Inventario de Materias Primas, Materiales y Suministros para Producción	0	0	f4) Fondos de Fideicomisos, Mandatos y Contratos Análogos a Corto Plazo	0	0
d5) Bienes en Tránsito	0	0	f5) Otros Fondos de Terceros en Garantía y/o Administración a Corto Plazo	0	0
e. Almacenes	0	0	f6) Valores y Bienes en Garantía a Corto Plazo	0	0
f. Estimación por Pérdida o Deterioro de Activos Circulantes (f=f1+f2)	0	0	g. Provisiones a Corto Plazo (g=g1+g2+g3)	0	0
f1) Estimaciones para Cuentas Incobrables por Derechos a Recibir Efectivo o Equivalentes	0	0	g1) Provisión para Demandas y Juicios a Corto Plazo	0	0
f2) Estimación por Deterioro de Inventarios	0	0	g2) Provisión para Contingencias a Corto Plazo	0	0
g. Otros Activos Circulantes (g=g1+g2+g3+g4)	0	0	g3) Otras Provisiones a Corto Plazo	0	0
g1) Valores en Garantía	0	0	h. Otros Pasivos a Corto Plazo (h=h1+h2+h3)	0	0
g2) Bienes en garantía (excluye depósitos de fondos)	0	0	h1) Ingresos por Clasificar	0	0
g3) Bienes Derivados de Embargos, Decomisos, Aseguramientos y Dación en Pago	0	0	h2) Recaudación por Participar	0	0
g4) Adquisición con Fondos de Terceros	0	0	h3) Otros Pasivos Circulantes	0	0



Estado de Situación Financiera Detallado
Al 31 de enero de 2017 y al 31 de diciembre de 2016
(Pesos)

Ente: UNIVERSIDAD TECNOLÓGICA DE CORREGIDORA

Concepto (c)	Al 31 de enero de 2017 (d)	31 de diciembre de 2016 (e)	Concepto (c)	Al 31 de enero de 2017 (d)	31 de diciembre de 2016 (e)
Activo					
IA. Total de Activos Circulantes (IA = a + b + c + d + e + f + g)	2,686,859	990,305	IIA. Total de Pasivos Circulantes (IIA = a + b + c + d + e + f + g + h)	1,092,718	231,296
Activo No Circulante			Pasivo No Circulante		
a. Inversiones Financieras a Largo Plazo	0	0	a. Cuentas por Pagar a Largo Plazo	0	0
b. Derechos a Recibir Efectivo o Equivalentes a Largo Plazo	49,454,368	49,454,368	b. Documentos por Pagar a Largo Plazo	0	0
c. Bienes Inmuebles, Infraestructura y Construcciones en Proceso	19,804,383	17,702,081	c. Deuda Pública a Largo Plazo	0	0
d. Bienes Muebles	1,577,084	1,382,209	d. Pasivos Diferidos a Largo Plazo	0	0
e. Activos Intangibles	-18,376,919	-13,762,237	e. Fondos y Bienes de Terceros en Garantía y/o en Administración a Largo Plazo	0	0
f. Depreciación, Deterioro y Amortización Acumulada de Bienes	0	0	f. Provisiones a Largo Plazo	0	0
g. Activos Diferidos	0	0	IIIB. Total de Pasivos No Circulantes (IIIB = a + b + c + d + e + f)	0	0
h. Estimación por Pérdida o Deterioro de Activos no Circulantes	0	0	II. Total del Pasivo (II = IIA + IIIB)	1,092,718	231,296
i. Otros Activos no Circulantes	0	0			
II. Total de Activos No Circulantes (II = a + b + c + d + e + f + g + h + i)	52,458,915	54,776,420			
I. Total del Activo (I = IA + II)	55,145,774	55,766,725	HACIENDA PÚBLICA/PATRIMONIO		
			IIIA. Hacienda Pública/Patrimonio Contribuido (IIIA = a + b + c)	63,711,845	14,110,905
			a. Aportaciones	63,711,845	14,110,905
			b. Donaciones de Capital	0	0
			c. Actualización de la Hacienda Pública/Patrimonio	0	0
			IIIB. Hacienda Pública/Patrimonio Generado (IIIB = a + b + c + d + e)	-9,658,789	41,424,524
			a. Resultados del Ejercicio (Ahorro/ Desahorro)	-1,532,254	-3,611,490
			b. Resultados de Ejercicios Anteriores	-8,126,535	45,036,014
			c. Revalúos	0	0
			d. Reservas	0	0
			e. Rectificaciones de Resultados de Ejercicios Anteriores	0	0
			IIIC. Exceso o Insuficiencia en la Actualización de la Hacienda Pública/Patrimonio (IIIC = a + b)	0	0
			a. Resultado por Posición Monetaria	0	0
			b. Resultado por Tenencia de Activos no Monetarios	0	0
			III. Total Hacienda Pública/Patrimonio (III = IIIA + IIIB + IIIC)	54,053,056	55,535,429
			IV. Total del Pasivo y Hacienda Pública/Patrimonio (IV = II + III)	55,145,774	55,766,725

Bajo protesta de decir verdad declaramos que los Estados Financieros y sus Notas son razonablemente correctos y responsabilidad del emisor

C.P. Fabiola Velázquez Chaparro
Dirección de Administración y Finanzas

Mr. en E. Arturo Adolfo Vallejo Casanova
Rector



Informe Analítico de la Deuda y Otros Pasivos
Del 01 de Enero al 31 de Diciembre de 2017
(Pesos)

Ente: UNIVERSIDAD TECNOLÓGICA DE CORREGIDORA

Denominación de la Deuda Pública y Otros Pasivos (c)	Saldo al 31 de diciembre de 2016 (d)	Disposiciones del Periodo (e)	Amortizaciones del Periodo (f)	Revaluaciones, Reclasificaciones y Otros Ajustes (g)	Saldo Final del Periodo (h) h=d+e-f+g	Pago de Intereses del Periodo (i)	Pago de Comisiones y demás costos asociados durante el Periodo (j)
1. Deuda Pública (1=4+8)							
A. Corto Plazo (A=a1+a2+a3)	0	0	0	0	0	0	0
a1) Instituciones de Crédito	0	0	0	0	0	0	0
a2) Títulos y Valores	0	0	0	0	0	0	0
a3) Arrendamientos Financieros	0	0	0	0	0	0	0
B. Largo Plazo (B=b1+b2+b3)	0	0	0	0	0	0	0
b1) Instituciones de Crédito	0	0	0	0	0	0	0
b2) Títulos y Valores	0	0	0	0	0	0	0
b3) Arrendamientos Financieros	0	0	0	0	0	0	0
2. Otros Pasivos	231,296	-29,494,121	-30,355,542	0	1,092,718	0	0
3. Total de la Deuda Pública y Otros Pasivos (3=1+2)	231,296	-29,494,121	-30,355,542	0	1,092,718	0	0
4. Deuda Contingente 1 (informativo)	0	0	0	0	0	0	0
A. Deuda Contingente 1	0	0	0	0	0	0	0
B. Deuda Contingente 2	0	0	0	0	0	0	0
C. Deuda Contingente XX	0	0	0	0	0	0	0
5. Valor de Instrumentos Bono Cupón Cero 2 (informativo)	0	0	0	0	0	0	0
A. Instrumento Bono Cupón Cero 1	0	0	0	0	0	0	0
B. Instrumento Bono Cupón Cero 2	0	0	0	0	0	0	0
C. Instrumento Bono Cupón Cero XX	0	0	0	0	0	0	0

1. Se refiere a cualquier financiamiento sin fuente o garantía de pago definida, que sea asumida de manera solidaria o subsidiaria por las Entidades Federativas con sus Municipios, organismos descentralizados y empresas de participación estatal mayoritaria y fideicomisos, locales o municipales, y por los Municipios con sus respectivos organismos descentralizados y empresas de participación municipal mayoritaria.
2. Se refiere al valor del Bono Cupón Cero que respalda el pago de los créditos asociados al mismo (Activo).

Obligaciones a Corto Plazo (k)	Monto Contratado (l)	Plazo Pactado (m)	Tasa de Interés (n)	Comisiones y Costos Relacionados (o)	Tasa Efectiva (p)
6. Obligaciones a Corto Plazo (Informativo)	0	0	0	0	0
A. Crédito 1					
A. Crédito 2					
A. Crédito XX					

Bajo protesta de decir verdad declaramos que los Estados Financieros y sus Notas son razonablemente correctos y responsabilidades del Emisor


C.P. Fabiola Velázquez Chaparro
Dirección de Administración y Finanzas


M. en E. Arturo Adolfo Vallejo Casanova
Rector



Informe analítico de Obligaciones Diferentes de Financiamientos
Del 01 de Enero al 31 de Diciembre de 2017
(Pesos)

Ente: UNIVERSIDAD TECNOLÓGICA DE CORREGIDORA

Denominación de las Obligaciones Diferentes de Financiamiento (c)	Fecha del Contrato (d)	Fecha de inicio de operación del proyecto (e)	Fecha de vencimiento (f)	Monto de la inversión pactado (g)	Plazo pactado (h)	Monto promedio mensual del pago de la contraprestación (i)	Monto promedio mensual del pago de la contraprestación correspondiente al pago de inversión (j)	Monto pagado de la inversión al 31 de enero de 2017 (k)	Monto pagado de la inversión actualizado al 31 de enero de 2017 (l)	Saldo pendiente por pagar de la inversión al 31 de enero de 2017 (m-g-l)
A. Asociaciones Público Privadas (APP's) (A=a+b+c+d)										
a) APP 1	0	0	0	0	0	0	0	0	0	0
b) APP 2										0
c) APP 3										0
d) APP XX										0
B. Otros Instrumentos (B=a+b+c+d)										
a) Otro Instrumento 1										0
b) Otro Instrumento 2										0
c) Otro Instrumento 3										0
d) Otro Instrumento XX										0
C. Total de Obligaciones Diferentes de Financiamiento (C=A+B)	0	0	0	0	0	0	0	0	0	0

Bajo protesta de decir verdad declaramos que los Estados Financieros y sus Notas son razonablemente correctos y responsabilidad del emisor

C.P. Fabiola Velázquez Chaparro
Dirección de Administración y Finanzas

M. en E. Arturo Adolfo Vallejo Gasanova
Rector

Balance Presupuestario
Del 01 de Enero al 31 de Diciembre de 2017
(Pesos)


Ente: UNIVERSIDAD TECNOLÓGICA DE CORREGIDORA

Concepto (c)	Estimado/ Aprobado (d)	Devengado	Recaudado / Pagado
A. Ingresos Totales (A = A1+A2+A3)	25,507,786	30,974,954	30,974,954
A1. Ingresos de Libre Disposición	3,507,733	4,866,502	4,866,502
A2. Transferencias Federales Etiquetadas	22,000,053	26,108,452	26,108,452
A3. Financiamiento Neto	0	0	0
B. Egresos Presupuestarios1 (B = B1+B2)	25,507,786	30,324,955	29,881,473
B1. Gasto No Etiquetado (sin incluir Amortización de la Deuda Pública)	3,507,733	4,715,455	4,490,864
B2. Gasto Etiquetado (sin incluir Amortización de la Deuda Pública)	22,000,053	25,609,500	25,390,609
C. Remanentes del Ejercicio Anterior (C = C1 + C2)	924,850	0	0
C1. Remanentes de Ingresos de Libre Disposición aplicados en el periodo	161,536	0	0
C2. Remanentes de Transferencias Federales Etiquetadas aplicados en el periodo	763,313	0	0
I. Balance Presupuestario (I = A - B + C)	924,850	649,999	1,093,481
II. Balance Presupuestario sin Financiamiento Neto (II = I - A3)	924,850	649,999	1,093,481
III. Balance Presupuestario sin Financiamiento Neto y sin Remanentes del Ejercicio Anterior (III= II - C)	0	649,999	1,093,481
Concepto (c)	Estimado/ Aprobado (d)	Devengado	Recaudado / Pagado
E. Intereses, Comisiones y Gastos de la Deuda (E = E1+E2)	0	0	0
E1. Intereses, Comisiones y Gastos de la Deuda con Gasto No Etiquetado	0	0	0
E2. Intereses, Comisiones y Gastos de la Deuda con Gasto Etiquetado	0	0	0
IV. Balance Primario (IV = III + E)	0	649,999	1,093,481
Concepto (c)	Estimado/ Aprobado (d)	Devengado	Recaudado / Pagado
F. Financiamiento (F = F1 + F2)	0	0	0
F1. Financiamiento con Fuente de Pago de Ingresos de Libre Disposición	0	0	0
F2. Financiamiento con Fuente de Pago de Transferencias Federales Etiquetadas	0	0	0
G. Amortización de la Deuda (G = G1 + G2)	0	0	0
G1. Amortización de la Deuda Pública con Gasto No Etiquetado	0	0	0
G2. Amortización de la Deuda Pública con Gasto Etiquetado	0	0	0
A3. Financiamiento Neto (A3 = F - G)	0	0	0
Concepto (c)	Estimado/ Aprobado (d)	Devengado	Recaudado / Pagado
A1. Ingresos de Libre Disposición	0	0	0
A3.1 Financiamiento Neto con Fuente de Pago de Ingresos de Libre Disposición (A3.1 = F1 - G1)	0	0	0
F1. Financiamiento con Fuente de Pago de Ingresos de Libre Disposición	0	0	0
G1. Amortización de la Deuda Pública con Gasto No Etiquetado	0	0	0
B1. Gasto No Etiquetado (sin incluir Amortización de la Deuda Pública)	0	0	0
C1. Remanentes de Ingresos de Libre Disposición aplicados en el periodo	0	0	0
V. Balance Presupuestario de Recursos Disponibles (V = A1 + A3.1 - B 1 + C1)	0	0	0
VI. Balance Presupuestario de Recursos Disponibles sin Financiamiento Neto (VI = V - A3.1)	0	0	0
Concepto (c)	Estimado/ Aprobado (d)	Devengado	Recaudado / Pagado
A2. Transferencias Federales Etiquetadas	0	0	0
A3.2 Financiamiento Neto con Fuente de Pago de Transferencias Federales Etiquetadas (A3.2 = F2 - G2)	0	0	0
F2. Financiamiento con Fuente de Pago de Transferencias Federales Etiquetadas	0	0	0
G2. Amortización de la Deuda Pública con Gasto Etiquetado	0	0	0
B2. Gasto Etiquetado (sin incluir Amortización de la Deuda Pública)	0	0	0
C2. Remanentes de Transferencias Federales Etiquetadas aplicados en el periodo	0	0	0
VII. Balance Presupuestario de Recursos Etiquetados (VII = A2 + A3.2 - B2 + C2)	0	0	0
VIII. Balance Presupuestario de Recursos Etiquetados sin Financiamiento Neto (VIII = VII - A3.2)	0	0	0

Bajo protesta de decir verdad declaramos que los Estados Financieros y sus Notas son razonablemente correctos y responsabilidad del emisor



C.P. Fabiola Velázquez Chaparro
Dirección de Administración y Finanzas



M. en E. Arturo Adolfo Vallejo Casanova
Rector

Estado Analítico de Ingresos Detallado
Del 01 de Enero al 31 de Diciembre de 2017
(Pesos)

Ente: UNIVERSIDAD TECNOLÓGICA DE CORREGIDORA

Concepto (c)	Ingresos					
	Estimado (d)	Ampliaciones / (Reducciones)	Modificado	Devengado	Recaudado	Diferencia
Ingresos de Libre Disposición						
A. Impuestos	0	0	0	0	0	0
B. Cuotas y Aportaciones de Seguridad Social	0	0	0	0	0	0
C. Contribuciones de Mejoras	0	0	0	0	0	0
D. Derechos	0	0	0	0	0	0
E. Productos	0	0	0	0	0	0
F. Aprovechamientos	0	0	0	0	0	0
G. Ingresos por Ventas de Bienes y Servicios	3,507,733	1,358,769	4,866,502	4,866,502	4,866,502	1,358,769
H. Participaciones (H=h1+h2+h3+h4+h5+h6+h7+h8+h9+h10+h11)	0	0	0	0	0	0
h1) Fondo General de Participaciones	0	0	0	0	0	0
h2) Fondo de Fomento Municipal	0	0	0	0	0	0
h3) Fondo de Fiscalización y Recaudación	0	0	0	0	0	0
h4) Fondo de Compensación	0	0	0	0	0	0
h5) Fondo de Extracción de Hidrocarburos	0	0	0	0	0	0
h6) Impuesto Especial Sobre Producción y Servicios	0	0	0	0	0	0
h7) 0.136% de la Recaudación Federal Participable	0	0	0	0	0	0
h8) 3.17% Sobre Extracción de Petróleo	0	0	0	0	0	0
h9) Gasolinas y Diésel	0	0	0	0	0	0
h10) Fondo del Impuesto Sobre la Renta	0	0	0	0	0	0
h11) Fondo de Estabilización de los Ingresos de las Entidades	0	0	0	0	0	0
I. Incentivos Derivados de la Colaboración Fiscal (I=i1+i2+i3+i4+i5)	0	0	0	0	0	0
i1) Tenencia o Uso de Vehículos	0	0	0	0	0	0
i2) Fondo de Compensación ISAN	0	0	0	0	0	0
i3) Impuesto Sobre Automóviles Nuevos	0	0	0	0	0	0
i4) Fondo de Compensación de Repecos-Intermedios	0	0	0	0	0	0
i5) Otros Incentivos Económicos	0	0	0	0	0	0
J. Transferencias	11,579,810	1,426,100	13,005,910	13,005,910	13,005,910	1,426,100
K. Convenios	10,420,243	3,917	10,424,160	10,424,160	10,424,160	3,917
k1) Otros Convenios y Subsidios	10,420,243	3,917	10,424,160	10,424,160	10,424,160	3,917
L. Otros Ingresos de Libre Disposición (L=l1+l2)	0	0	0	0	0	0
l1) Participaciones en Ingresos Locales	0	0	0	0	0	0
l2) Otros Ingresos de Libre Disposición	0	0	0	0	0	0
I. Total de Ingresos de Libre Disposición (I=A+B+C+D+E+F+G+H+I+J+K+L)	25,507,786	2,788,786	28,296,572	28,296,572	28,296,572	2,788,786
Ingresos Excedentes de Ingresos de Libre Disposición	0	0	0	0	0	0
Transferencias Federales Etiquetadas						
A. Aportaciones (A=a1+a2+a3+a4+a5+a6+a7+a8)	0	1,858,210	1,858,210	1,858,210	1,858,210	1,858,210
a1) Fondo de Aportaciones para la Nómina Educativa y Gasto Operativo	0	0	0	0	0	0
a2) Fondo de Aportaciones para los Servicios de Salud	0	0	0	0	0	0
a3) Fondo de Aportaciones para la Infraestructura Social	0	0	0	0	0	0
a4) Fondo de Aportaciones para el Fortalecimiento de los Municipios y de las Demarcaciones Territoriales del Distrito Federal	0	0	0	0	0	0
a5) Fondo de Aportaciones Múltiples	0	1,858,210	1,858,210	1,858,210	1,858,210	1,858,210
a6) Fondo de Aportaciones para la Educación Tecnológica y de Adultos	0	0	0	0	0	0
a7) Fondo de Aportaciones para la Seguridad Pública de los Estados y del Distrito Federal	0	0	0	0	0	0
a8) Fondo de Aportaciones para el Fortalecimiento de las Entidades Federativas	0	0	0	0	0	0
B. Convenios (B=b1+b2+b3+b4)	0	0	0	0	0	0
b1) Convenios de Protección Social en Salud	0	0	0	0	0	0
b2) Convenios de Descentralización	0	0	0	0	0	0
b3) Convenios de Reasignación	0	0	0	0	0	0
b4) Otros Convenios y Subsidios	0	0	0	0	0	0
C. Fondos Distintos de Aportaciones (C=c1+c2)	0	0	0	0	0	0
c1) Fondo para Entidades Federativas y Municipios Productores de	0	0	0	0	0	0
c2) Fondo Minero	0	0	0	0	0	0
D. Transferencias, Subsidios y Subvenciones, y Pensiones y Jubilaciones	0	0	0	0	0	0
E. Otras Transferencias Federales Etiquetadas	0	820,172	820,172	820,172	820,172	820,172
II. Total de Transferencias Federales Etiquetadas (II = A + B + C + D + E)	0	2,678,382	2,678,382	2,678,382	2,678,382	2,678,382
III. Ingresos Derivados de Financiamientos (III = A)	0	0	0	0	0	0
A. Ingresos Derivados de Financiamientos	0	0	0	0	0	0
IV. Total de Ingresos (IV = I + II + III)	25,507,786	5,467,168	30,974,954	30,974,954	30,974,954	5,467,168
Datos Informativos						
1. Ingresos Derivados de Financiamientos con Fuente de Pago de Ingresos de Libre Disposición						
2. Ingresos Derivados de Financiamientos con Fuente de Pago de Transferencias Federales Etiquetadas						
3. Ingresos Derivados de Financiamientos (3 = 1 + 2)	25,507,786	5,467,168	30,974,954	30,974,954	30,974,954	5,467,168

Bajo protesta de decir verdad declaramos que los Estados Financieros y sus Notas son razonablemente correctos y responsabilidad del emisor

C.P. Fabiola Velázquez Chaparro
Dirección de Administración y Finanzas

M. en E. Arturo Adolfo Vallejo Casanueva
Rector

Estado Analítico del Ejercicio del Presupuesto de Egresos Detallado
Clasificación por Objeto del Gasto (Capítulo y Concepto)
Del 01 de Enero al 31 de Diciembre de 2017
(Pesos)

Ente: UNIVERSIDAD TECNOLÓGICA DE CORREGIDORA

Concepto (c)	Egresos					Subejercicio
	Aprobado (d)	Ampliaciones/ (Reducciones)	Modificado	Devengado	Pagado	
I. Gasto No Etiquetado (I=A+B+C+D+E+F+G+H+I)	25,507,786	2,950,322	28,458,108	28,133,506	27,690,024	324,602
A. Servicios Personales (A=a1+a2+a3+a4+a5+a6+a7)	19,840,307	73,033	19,913,340	19,913,340	19,904,057	0
a1) Remuneraciones al Personal de Carácter Permanente	12,748,676	26,818	12,775,494	12,775,494	12,775,494	0
a2) Remuneraciones al Personal de Carácter Transitorio	0	0	0	0	0	0
a3) Remuneraciones Adicionales y Especiales	3,306,443	143,434	3,449,877	3,449,877	3,440,594	0
a4) Seguridad Social	2,295,998	248,319	2,544,317	2,544,317	2,544,317	0
a5) Otras Prestaciones Sociales y Económicas	773,813	369,840	1,143,653	1,143,653	1,143,653	0
a6) Previsiones	715,377	-715,377	0	0	0	0
a7) Pago de Estímulos a Servidores Públicos	0	0	0	0	0	0
B. Materiales y Suministros (B=b1+b2+b3+b4+b5+b6+b7+b8+b9)	1,162,000	508,170	1,670,170	1,645,671	1,456,581	24,499
b1) Materiales de Administración, Emisión de Documentos y Artículos Oficiales	302,000	114,380	416,380	412,404	412,404	3,976
b2) Alimentos y Utensilios	76,000	-7,070	68,930	67,950	67,950	980
b3) Materias Primas y Materiales de Producción y Comercialización	0	0	0	0	0	0
b4) Materiales y Artículos de Construcción y de Reparación	86,000	-72,811	13,189	11,293	11,293	1,896
b5) Productos Químicos, Farmacéuticos y de Laboratorio	68,000	438,132	506,132	496,908	307,818	9,224
b6) Combustibles, Lubricantes y Aditivos	500,000	-91,711	408,289	408,289	408,289	0
b7) Vestuario, Blancos, Prendas de Protección y Artículos Deportivos	92,000	33,074	125,074	116,652	116,652	8,423
b8) Materiales y Suministros Para Seguridad	0	0	0	0	0	0
b9) Herramientas, Refacciones y Accesorios Menores	38,000	94,176	132,176	132,176	132,176	0
C. Servicios Generales (C=c1+c2+c3+c4+c5+c6+c7+c8+c9)	4,423,746	878,430	5,302,176	5,174,576	4,969,467	127,600
c1) Servicios Básicos	1,018,000	-156,883	861,117	861,117	820,342	0
c2) Servicios de Arrendamiento	83,000	18,610	101,610	101,566	101,566	44
c3) Servicios Profesionales, Científicos, Técnicos y Otros Servicios	929,000	-58,421	870,579	865,851	754,851	4,728
c4) Servicios Financieros, Bancarios y Comerciales	273,000	-75,027	197,973	191,230	191,230	6,743
c5) Servicios de Instalación, Reparación, Mantenimiento y Conservación	794,208	971,793	1,766,001	1,706,001	1,706,001	60,000
c6) Servicios de Comunicación Social y Publicidad	281,088	23,014	304,102	274,336	274,336	29,766
c7) Servicios de Traslado y Viáticos	296,000	-78,961	217,039	206,301	206,301	10,739
c8) Servicios Oficiales	260,000	261,309	521,309	515,309	515,309	6,000
c9) Otros Servicios Generales	489,450	-27,004	462,446	452,866	399,533	9,580
D. Transferencias, Asignaciones, Subsidios y Otras Ayudas (D=d1+d2+d3+d4+d5+d6+d7+d8+d9)	0	731,658	731,658	559,155	559,155	172,503
d1) Transferencias Internas y Asignaciones al Sector Público	0	0	0	0	0	0
d2) Transferencias al Resto del Sector Público	0	0	0	0	0	0
d3) Subsidios y Subvenciones	0	0	0	0	0	0
d4) Ayudas Sociales	0	731,658	731,658	559,155	559,155	172,503
d5) Pensiones y Jubilaciones	0	0	0	0	0	0
d6) Transferencias a Fideicomisos, Mandatos y Otros Análogos	0	0	0	0	0	0
d7) Transferencias a la Seguridad Social	0	0	0	0	0	0
d8) Donativos	0	0	0	0	0	0
d9) Transferencias al Exterior	0	0	0	0	0	0
E. Bienes Muebles, Inmuebles e Intangibles (E=e1+e2+e3+e4+e5+e6+e7+e8+e9)	81,733	759,031	840,764	840,764	800,764	0
e1) Mobiliario y Equipo de Administración	0	354,157	354,157	354,157	354,157	0
e2) Mobiliario y Equipo Educativo y Recreativo	0	27,706	27,706	27,706	27,706	0
e3) Equipo e Instrumental Médico y de Laboratorio	0	0	0	0	0	0
e4) Vehículos y Equipo de Transporte	81,733	235,960	317,693	317,693	317,693	0
e5) Equipo de Defensa y Seguridad	0	0	0	0	0	0
e6) Maquinaria, Otros Equipos y Herramientas	0	47,824	47,824	47,824	47,824	0
e7) Activos Biológicos	0	0	0	0	0	0
e8) Bienes Inmuebles	0	0	0	0	0	0
e9) Activos Intangibles	0	93,385	93,385	93,385	53,385	0
F. Inversión Pública (F=f1+f2+f3)	0	0	0	0	0	0
f1) Obra Pública en Bienes de Dominio Público	0	0	0	0	0	0
f2) Obra Pública en Bienes Propios	0	0	0	0	0	0
f3) Proyectos Productivos y Acciones de Fomento	0	0	0	0	0	0
G. Inversiones Financieras y Otras Provisiones (G=g1+g2+g3+g4+g5+g6+g7)	0	0	0	0	0	0
g1) Inversiones Para el Fomento de Actividades Productivas	0	0	0	0	0	0
g2) Acciones y Participaciones de Capital	0	0	0	0	0	0
g3) Compra de Títulos y Valores	0	0	0	0	0	0
g4) Concesión de Préstamos	0	0	0	0	0	0
g5) Inversiones en Fideicomisos, Mandatos y Otros Análogos Fideicomiso de Desastres Naturales (Informativo)	0	0	0	0	0	0
g6) Otras Inversiones Financieras	0	0	0	0	0	0
g7) Provisiones para Contingencias y Otras Erogaciones Especiales	0	0	0	0	0	0
H. Participaciones y Aportaciones (H=h1+h2+h3)	0	0	0	0	0	0
h1) Participaciones	0	0	0	0	0	0
h2) Aportaciones	0	0	0	0	0	0
h3) Convenios	0	0	0	0	0	0
I. Deuda Pública (I=i1+i2+i3+i4+i5+i6+i7)	0	0	0	0	0	0
i1) Amortización de la Deuda Pública	0	0	0	0	0	0
i2) Intereses de la Deuda Pública	0	0	0	0	0	0
i3) Comisiones de la Deuda Pública	0	0	0	0	0	0
i4) Gastos de la Deuda Pública	0	0	0	0	0	0
i5) Costo por Coberturas	0	0	0	0	0	0
i6) Apoyos Financieros	0	0	0	0	0	0
i7) Adeudos de Ejercicios Fiscales Anteriores (ADEFAS)	0	0	0	0	0	0

Estado Analítico del Ejercicio del Presupuesto de Egresos Detallado
Clasificación por Objeto del Gasto (Capítulo y Concepto)
Del 01 de Enero al 31 de Diciembre de 2017
(Pesos)

Ente: UNIVERSIDAD TECNOLÓGICA DE CORREGIDORA

Concepto (c)	Egresos					Subejercicio
	Aprobado (d)	Ampliaciones/ (Reducciones)	Modificado	Devengado	Pagado	
II. Gasto Etiquetado (II=A+B+C+D+E+F+G+H+I)	0	3,441,696	3,441,696	2,191,449	2,191,449	1,250,247
A. Servicios Personales (A=a1+a2+a3+a4+a5+a6+a7)	0	0	0	0	0	0
a1) Remuneraciones al Personal de Carácter Permanente	0	0	0	0	0	0
a2) Remuneraciones al Personal de Carácter Transitorio	0	0	0	0	0	0
a3) Remuneraciones Adicionales y Especiales	0	0	0	0	0	0
a4) Seguridad Social	0	0	0	0	0	0
a5) Otras Prestaciones Sociales y Económicas	0	0	0	0	0	0
a6) Previsiones	0	0	0	0	0	0
a7) Pago de Estímulos a Servidores Públicos	0	0	0	0	0	0
B. Materiales y Suministros (B=b1+b2+b3+b4+b5+b6+b7+b8+b9)	0	595,319	595,319	383,157	383,157	212,162
b1) Materiales de Administración, Emisión de Documentos y Artículos Oficiales	0	337,072	337,072	305,156	305,156	31,916
b2) Alimentos y Utensilios	0	0	0	0	0	0
b3) Materias Primas y Materiales de Producción y Comercialización	0	0	0	0	0	0
b4) Materiales y Artículos de Construcción y de Reparación	0	180,244	180,244	0	0	180,244
b5) Productos Químicos, Farmacéuticos y de Laboratorio	0	31,701	31,701	31,701	31,701	0
b6) Combustibles, Lubricantes y Aditivos	0	0	0	0	0	0
b7) Vestuario, Blancos, Prendas de Protección y Artículos Deportivos	0	0	0	0	0	0
b8) Materiales y Suministros Para Seguridad	0	0	0	0	0	0
b9) Herramientas, Refacciones y Accesorios Menores	0	46,302	46,302	46,300	46,300	3
C. Servicios Generales (C=c1+c2+c3+c4+c5+c6+c7+c8+c9)	0	1,066,437	1,066,437	426,680	426,680	639,757
c1) Servicios Básicos	0	0	0	0	0	0
c2) Servicios de Arrendamiento	0	0	0	0	0	0
c3) Servicios Profesionales, Científicos, Técnicos y Otros Servicios	0	690,551	690,551	130,156	130,156	560,395
c4) Servicios Financieros, Bancarios y Comerciales	0	24,810	24,810	0	0	24,810
c5) Servicios de Instalación, Reparación, Mantenimiento y Conservación	0	296,524	296,524	296,524	296,524	0
c6) Servicios de Comunicación Social y Publicidad	0	0	0	0	0	0
c7) Servicios de Traslado y Viáticos	0	54,552	54,552	0	0	54,552
c8) Servicios Oficiales	0	0	0	0	0	0
c9) Otros Servicios Generales	0	0	0	0	0	0
D. Transferencias, Asignaciones, Subsidios y Otras Ayudas (D=d1+d2+d3+d4+d5+d6+d7+d8+d9)	0	0	0	0	0	0
d1) Transferencias Internas y Asignaciones al Sector Público	0	0	0	0	0	0
d2) Transferencias al Resto del Sector Público	0	0	0	0	0	0
d3) Subsidios y Subvenciones	0	0	0	0	0	0
d4) Ayudas Sociales	0	0	0	0	0	0
d5) Pensiones y Jubilaciones	0	0	0	0	0	0
d6) Transferencias a Fideicomisos, Mandatos y Otros Análogos	0	0	0	0	0	0
d7) Transferencias a la Seguridad Social	0	0	0	0	0	0
d8) Donativos	0	0	0	0	0	0
d9) Transferencias al Exterior	0	0	0	0	0	0
E. Bienes Muebles, Inmuebles e Intangibles (E=e1+e2+e3+e4+e5+e6+e7+e8+e9)	0	1,779,939	1,779,939	1,381,612	1,381,612	398,327
e1) Mobiliario y Equipo de Administración	0	530,460	530,460	530,159	530,159	301
e2) Mobiliario y Equipo Educativo y Recreativo	0	164,908	164,908	164,907	164,907	0
e3) Equipo e Instrumental Médico y de Laboratorio	0	311,325	311,325	223,275	223,275	88,050
e4) Vehículos y Equipo de Transporte	0	0	0	0	0	0
e5) Equipo de Defensa y Seguridad	0	0	0	0	0	0
e6) Maquinaria, Otros Equipos y Herramientas	0	361,780	361,780	361,780	361,780	0
e7) Activos Biológicos	0	0	0	0	0	0
e8) Bienes Inmuebles	0	0	0	0	0	0
e9) Activos Intangibles	0	411,466	411,466	101,490	101,490	309,976
F. Inversión Pública (F=f1+f2+f3)	0	0	0	0	0	0
f1) Obra Pública en Bienes de Dominio Público	0	0	0	0	0	0
f2) Obra Pública en Bienes Propios	0	0	0	0	0	0
f3) Proyectos Productivos y Acciones de Fomento	0	0	0	0	0	0
G. Inversiones Financieras y Otras Provisiones (G=g1+g2+g3+g4+g5+g6+g7)	0	0	0	0	0	0
g1) Inversiones Para el Fomento de Actividades Productivas	0	0	0	0	0	0
g2) Acciones y Participaciones de Capital	0	0	0	0	0	0
g3) Compra de Títulos y Valores	0	0	0	0	0	0
g4) Concesión de Préstamos	0	0	0	0	0	0
g5) Inversiones en Fideicomisos, Mandatos y Otros Análogos Fideicomiso de Desastres Naturales (Informativo)	0	0	0	0	0	0
g6) Otras Inversiones Financieras	0	0	0	0	0	0
g7) Provisiones para Contingencias y Otras Erogaciones Especiales	0	0	0	0	0	0
H. Participaciones y Aportaciones (H=h1+h2+h3)	0	0	0	0	0	0
h1) Participaciones	0	0	0	0	0	0
h2) Aportaciones	0	0	0	0	0	0
h3) Convenios	0	0	0	0	0	0
I. Deuda Pública (I=i1+i2+i3+i4+i5+i6+i7)	0	0	0	0	0	0
i1) Amortización de la Deuda Pública	0	0	0	0	0	0
i2) Intereses de la Deuda Pública	0	0	0	0	0	0
i3) Comisiones de la Deuda Pública	0	0	0	0	0	0
i4) Gastos de la Deuda Pública	0	0	0	0	0	0
i5) Costo por Coberturas	0	0	0	0	0	0
i6) Apoyos Financieros	0	0	0	0	0	0
i7) Adeudos de Ejercicios Fiscales Anteriores (ADEFAS)	0	0	0	0	0	0
III. Total de Egresos (III = I + II)	25,507,786	6,392,017	31,899,803	30,324,955	29,881,473	1,574,849

Bajo protesta de decir verdad declaramos que los Estados Financieros y sus Notas son razonablemente correctos y responsabilidad del emisor

C.P. Fabiola Velázquez Chaparro
 Dirección de Administración y Finanzas

M. en E. Arturo Adolfo Vallejo Casanova
 Rector

Estado Analítico del Ejercicio del Presupuesto de Egresos Detallado
 Clasificación Administrativa
 Del 01 de Enero al 31 de Diciembre de 2017
 (Pesos)

Ente: UNIVERSIDAD TECNOLÓGICA DE CORREGIDORA

Concepto (c)	Aprobado (d)	Ampliaciones/ (Reducciones)	Egresos		Pagado	Subejercicio
			Modificado	Devengado		
I. Gasto No Etiquetado (I=A+B+C+D+E+F+G+H) A. Universidad Tecnológica de Corregidora	25,507,786	2,950,322	28,458,108	28,133,506	27,690,024	324,602
	25,507,786	2,950,322	28,458,108	28,133,506	27,690,024	324,602
II. Gasto Etiquetado (I=A+B+C+D+E+F+G+H) A. Universidad Tecnológica de Corregidora	0	3,441,696	3,441,696	2,191,449	2,191,449	1,250,247
	0	3,441,696	3,441,696	2,191,449	2,191,449	1,250,247
III. Total de Egresos (III = I + II)	25,507,786	6,392,017	31,899,803	30,324,955	29,881,473	1,574,849

Bajo protesta de decir verdad declaramos que los Estados Financieros y sus Notas son razonablemente correctos y responsabilidad del emisor

C.P. Fabiola Velázquez Chaparro
 Dirección de Administración y Finanzas

M. en E. Arturo Adolfo-Vallejo Casanova
 Rector



Estado Analítico del Ejercicio del Presupuesto de Egresos Detallado
Clasificación Funcional (Finalidad y Función)
Del 01 de Enero al 31 de Diciembre de 2017
(Pesos)

UNIVERSIDAD TECNOLÓGICA DE COAHUILA

Ente:

Concepto (c)	Aprobado (d)	Ampliaciones/ (Reducciones)	Egresos Modificado	Devengado	Pagado	Subejercicio
I. Gasto No Etiquetado (I=4+8+C+D)	25,507,786	2,950,322	28,458,108	28,133,506	27,690,024	324,602
A. Gobierno (A=1+2+3+4+5+6+7+8)	0	0	0	0	0	0
a1) Legislación	0	0	0	0	0	0
a2) Justicia	0	0	0	0	0	0
a3) Administración de la Política de Gobierno	0	0	0	0	0	0
a4) Relaciones Exteriores	0	0	0	0	0	0
a5) Asuntos Financieros y Hacendarios	0	0	0	0	0	0
a6) Seguridad Nacional	0	0	0	0	0	0
a7) Asuntos de Orden Público y de Seguridad Interior	0	0	0	0	0	0
a8) Otros Servicios Generales	0	0	0	0	0	0
B. Desarrollo Social (B=9+10+11+12+13+14+15+16+17)	25,507,786	2,950,322	28,458,108	28,133,506	27,690,024	324,602
b1) Protección Ambiental	0	0	0	0	0	0
b2) Vivienda y Servicios a la Comunidad	0	0	0	0	0	0
b3) Salud	0	0	0	0	0	0
b4) Recreación, Cultura y Otras Manifestaciones Sociales	0	0	0	0	0	0
b5) Educación	25,507,786	2,950,322	28,458,108	28,133,506	27,690,024	324,602
b6) Protección Social	0	0	0	0	0	0
b7) Otros Asuntos Sociales	0	0	0	0	0	0
C. Desarrollo Económico (C=1+2+3+4+5+6+7+8+9)	0	0	0	0	0	0
c1) Asuntos Económicos, Comerciales y Laborales en General	0	0	0	0	0	0
c2) Agropecuaria, Silvicultura, Pesca y Caza	0	0	0	0	0	0
c3) Combustibles y Energía	0	0	0	0	0	0
c4) Minería, Manufacturas y Construcción	0	0	0	0	0	0
c5) Transporte	0	0	0	0	0	0
c6) Comunicaciones	0	0	0	0	0	0
c7) Turismo	0	0	0	0	0	0
c8) Ciencia, Tecnología e Innovación	0	0	0	0	0	0
c9) Otras Industrias y Otros Asuntos Económicos	0	0	0	0	0	0
D. Otras No Clasificadas en Funciones Anteriores (D=1+2+3+4+5+6+7+8+9)	0	0	0	0	0	0
d1) Transacciones de la Deuda Pública / Costo Financiero de la Deuda	0	0	0	0	0	0
d2) Transferencias, Participaciones y Aportaciones Entre Diferentes Niveles y Ordenes de Gobierno	0	0	0	0	0	0
d3) Saneamiento del Sistema Financiero	0	0	0	0	0	0
d4) Adeudos de Ejercicios Fiscales Anteriores	0	0	0	0	0	0
II. Gasto Etiquetado (II=4+8+C+D)	0	3,441,696	3,441,696	2,191,449	2,191,449	1,250,247
A. Gobierno (A=1+2+3+4+5+6+7+8)	0	0	0	0	0	0
a1) Legislación	0	0	0	0	0	0
a2) Justicia	0	0	0	0	0	0
a3) Coordinación de la Política de Gobierno	0	0	0	0	0	0
a4) Relaciones Exteriores	0	0	0	0	0	0
a5) Asuntos Financieros y Hacendarios	0	0	0	0	0	0
a6) Seguridad Nacional	0	0	0	0	0	0
a7) Asuntos de Orden Público y de Seguridad Interior	0	0	0	0	0	0
a8) Otros Servicios Generales	0	0	0	0	0	0
B. Desarrollo Social (B=9+10+11+12+13+14+15+16+17)	0	3,441,696	3,441,696	2,191,449	2,191,449	1,250,247
b1) Protección Ambiental	0	0	0	0	0	0
b2) Vivienda y Servicios a la Comunidad	0	0	0	0	0	0
b3) Salud	0	0	0	0	0	0
b4) Recreación, Cultura y Otras Manifestaciones Sociales	0	0	0	0	0	0
b5) Educación	0	0	0	0	0	0
b6) Protección Social	0	0	0	0	0	0
b7) Otros Asuntos Sociales	0	0	0	0	0	0
C. Desarrollo Económico (C=1+2+3+4+5+6+7+8+9)	0	0	0	0	0	0
c1) Asuntos Económicos, Comerciales y Laborales en General	0	0	0	0	0	0
c2) Agropecuaria, Silvicultura, Pesca y Caza	0	0	0	0	0	0
c3) Combustibles y Energía	0	0	0	0	0	0
c4) Minería, Manufacturas y Construcción	0	0	0	0	0	0
c5) Transporte	0	0	0	0	0	0
c6) Comunicaciones	0	0	0	0	0	0
c7) Turismo	0	0	0	0	0	0
c8) Ciencia, Tecnología e Innovación	0	0	0	0	0	0
c9) Otras Industrias y Otros Asuntos Económicos	0	0	0	0	0	0
D. Otras No Clasificadas en Funciones Anteriores (D=1+2+3+4+5+6+7+8+9)	0	0	0	0	0	0
d1) Transacciones de la Deuda Pública / Costo Financiero de la Deuda	0	0	0	0	0	0
d2) Transferencias, Participaciones y Aportaciones Entre Diferentes Niveles y Ordenes de Gobierno	0	0	0	0	0	0
d3) Saneamiento del Sistema Financiero	0	0	0	0	0	0
d4) Adeudos de Ejercicios Fiscales Anteriores	0	0	0	0	0	0
III. Total de Egresos (III=I+II)	25,507,786	6,392,017	31,899,803	30,324,955	29,881,473	1,513,382

Bajo protesta de decir verdad declaramos que los Estados Financieros y sus Notas son razonablemente correctos y responsabilidad del emisor

[Firma]
C.P. Fabiola Velázquez Chazarro
Dirección de Administración y Finanzas

[Firma]
M. en E. Arturo Adolfo Villalón Casanova
Rector



Estado Analítico del Ejercicio del Presupuesto de Egresos Detallado
Clasificación de Servicios Personales por Categoría
Del 01 de Enero al 31 de Diciembre de 2017
(Pesos)

Ente: UNIVERSIDAD TECNOLÓGICA DE CORREGIDORA

Concepto (c)	Egresos						Subejercicio
	Aprobado (d)	Ampliaciones/ (Reducciones)	Modificado	Devengado	Pagado		
I. Gasto No Etiquetado (I=A+B+C+D+E+F)							
A. Personal Administrativo y de Servicio Público	19,840,307	73,033	19,913,340	19,913,340	19,904,057	0	
B. Magisterio	19,840,307	73,033	19,913,340	19,913,340	19,904,057	0	
C. Servicios de Salud (C=c1+c2)	0	0	0	0	0	0	
c1) Personal Administrativo							
c2) Personal Médico, Paramédico y afín							
D. Seguridad Pública							
E. Gastos asociados a la implementación de nuevas leyes federales o reformas a las mismas (E = e1 + e2)							
e1) Nombre del Programa o Ley 1							
e2) Nombre del Programa o Ley 2							
F. Sentencias laborales definitivas							
II. Gasto Etiquetado (II=A+B+C+D+E+F)							
A. Personal Administrativo y de Servicio Público	0	0	0	0	0	0	
B. Magisterio	0	0	0	0	0	0	
C. Servicios de Salud (C=c1+c2)	0	0	0	0	0	0	
c1) Personal Administrativo							
c2) Personal Médico, Paramédico y afín							
D. Seguridad Pública							
E. Gastos asociados a la implementación de nuevas leyes federales o reformas a las mismas (E = e1 + e2)							
e1) Nombre del Programa o Ley 1							
e2) Nombre del Programa o Ley 2							
F. Sentencias laborales definitivas							
III. Total del Gasto en Servicios Personales (III = I + II)	19,840,307	73,033	19,913,340	19,913,340	19,904,057	0	

Bajo protesta de decir verdad declaramos que los Estados Financieros y sus Notas son razonablemente correctos y responsabilidad del emisor

[Firma]
C.P. Fabiola Velázquez Chaparro
Dirección de Administración y Finanzas

[Firma]
M. en E. Arturo Adolfo Vallejo Casanove
Rector



UNIVERSIDAD TECNOLÓGICA DE CIÉNEGA

Guía de Cumplimiento de la Ley de Disciplina Financiera de las Entidades Federativas y Municipios
Del 01 de enero al 31 de Diciembre de 2017
UNIVERSIDAD TECNOLÓGICA DE CIÉNEGA

Entre:

Indicadores de Observancia (c)	Implementación		Fecha estimada de cumplimiento (e)	Resultado		Fundamento (h)	Comentarios (i)
	SI	NO		Monto o valor (f)	Unidad (g)		
INDICADORES DE OBSERVANCIA							
INDICADORES CUANTITATIVOS							
1. Balance Presupuestario Sostenible (I)							
a. Propósito	SI	SI	25-507.786.00	pesos	Art. 5 y 19 de la LDF		
b. Aprobado	SI	SI	30.324.954.79	pesos	Art. 5 y 19 de la LDF		
c. Ejecutado	SI	SI	30.324.954.79	pesos	Art. 5 y 19 de la LDF		
2. Balance Presupuestario de Recursos Disponibles Sostenible (K)							
a. Propósito	SI	SI	25-507.786.00	pesos	Art. 5 y 19 de la LDF		
b. Aprobado	SI	SI	30.324.954.79	pesos	Art. 5 y 19 de la LDF		
c. Ejecutado	SI	SI	30.324.954.79	pesos	Art. 5 y 19 de la LDF		
3. Financiamiento Neto dentro del Techo de Financiamiento Neto (J)							
a. Propósito	SI	SI	25-507.786.00	pesos	Art. 5 y 19 de la LDF		
b. Aprobado	SI	SI	30.324.954.79	pesos	Art. 5 y 19 de la LDF		
c. Ejecutado	SI	SI	30.324.954.79	pesos	Art. 5 y 19 de la LDF		
4. Recursos destinados a la atención de desastres naturales							
a. Asignación al fideicomiso para desastres naturales (m)	NA	NA					
e.1. Aprobado	NA	NA					
e.2. Ejecutado	NA	NA					
b. Aportación prometeo realizada por la Entidad Federativa durante los 5 ejercicios previos, para infraestructura dañada por desastres naturales (n)	NA	NA					
c. Saldo del fideicomiso para desastres naturales (o)	NA	NA					
d. Costo promedio de los últimos 5 ejercicios de la reconstrucción de infraestructura dañada por desastres naturales (p)	NA	NA					
5. Techo para servicios personales (q)							
a. Asignación en el Presupuesto de Egresos	SI	SI	19.840.307.00	pesos	Art. 10 y 11 de la LDF		
b. Ejecutado	SI	SI	19.840.307.00	pesos	Art. 10 y 11 de la LDF		
6. Prevención de gasto para cumplimiento de pago derivados de APPs (r)							
a. Asignación en el Presupuesto de Egresos	NA	NA					
b. Aprobado	NA	NA					
c. Ejecutado	NA	NA					
7. Techo de ADIFPAS para el ejercicio fiscal (s)							
a. Propósito	NA	NA					
b. Aprobado	NA	NA					
c. Ejecutado	NA	NA					
8. INDICADORES CUALITATIVOS							
a. Objetivos anuales, estrategias y metas para el ejercicio fiscal (t)	SI	SI					
b. Proyecciones de ejercicios posteriores (u)	SI	SI					
c. Descripción de riesgos relevantes y estrategias de acción para enfrentarlos (v)	SI	SI					
d. Resultados de ejercicios fiscales anteriores y el ejercicio fiscal en cuestión (w)	SI	SI					
e. Estado actual de las acciones de los Indicadores (x)	SI	SI					
9. Balance Presupuestario de Recursos Disponibles en caso de ser negativo							
a. Razones excepcionales que justifiquen el Balance Presupuestario de Recursos Disponibles negativo (y)	NA	NA					
b. Fuente de recursos para cubrir el Balance Presupuestario de Recursos Disponibles negativo (z)	NA	NA					
c. Número de ejercicios fiscales y acciones necesarias para cubrir el Balance Presupuestario de Recursos Disponibles negativo (aa)	NA	NA					
d. Informes Trimestrales sobre el avance de las acciones para recuperar el Balance Presupuestario de Recursos Disponibles (bb)	NA	NA					
3. Servicios Personales							
a. Reintegración de los accidentes laborales (cc)	SI	SI					
b. Prestación de salarios y prestaciones para cubrir incrementos salariales, creación de plazas y otros (dd)	SI	SI					
INDICADORES DEL EJERCICIO PRESUPUESTARIO							
A. INDICADORES CUANTITATIVOS							
a. Monto de Ingresos Excedentes derivados de Ingresos de Libre Disposición	SI	SI					
b. Monto de Ingresos Excedentes derivados de ILO (ee)	NA	NA					
c. Monto de Ingresos Excedentes derivados de ILO destinados al fin del A.34, fracción I, de la LDF (ff)	NA	NA					
d. Monto de Ingresos Excedentes derivados de ILO destinados al fin del A.34, fracción II, de la LDF (gg)	NA	NA					
e. Monto de Ingresos Excedentes derivados de ILO destinados al fin del A.34, fracción III, de la LDF (hh)	NA	NA					
f. Monto de Ingresos Excedentes derivados de ILO destinados al fin del artículo noveno transitorio de la LDF (ii)	NA	NA					
B. INDICADORES CUALITATIVOS							
1. Análisis Costo-Beneficio para programas o proyectos de inversión mayores a 10 millones de LDES (jj)	NA	NA					
2. Análisis de conveniencia y análisis de transferencia de riesgo de los proyectos APPs (kk)	NA	NA					
3. Identificación de población objetivo, destino y temporalidad de subsidios (ll)	NA	NA					
INDICADORES DE DEUDA PÚBLICA							
A. INDICADORES CUANTITATIVOS							
1. Obligaciones a Corto Plazo	SI	SI	1.097.718.00	pesos	Art. 30 fracc. I de la LDF		
2. Límite de Obligaciones a Corto Plazo (mm)	SI	SI	1.097.718.00	pesos	Art. 30 fracc. I de la LDF		
3. Obligaciones a Corto Plazo (nn)	SI	SI	1.097.718.00	pesos	Art. 30 fracc. I de la LDF		

Elaborado por:
C.P. Fabiola Velázquez Chavarro
Dirección de Administración y Finanzas

M. en E. Arturo Adolfo Valdejo Chavarro
Rector



Estados Financieros Presupuestarios

Carretera Santa Bárbara
Coroneo Km. 11.2, Corregidora, Qro.
Tel. (442) 483 00 70
www.utcorregidora.edu.mx



SECRETARÍA
DE EDUCACIÓN



UNIVERSIDAD TECNOLÓGICA DE CORREGIDORA
ESTADO ANALÍTICO DE INGRESOS
DEL 1 DE ENERO AL 31 DE DICIEMBRE DE 2017

(PESOS)

RUBRO DE INGRESOS	INGRESOS					DIFERENCIA (6 = 5 - 1)
	ESTIMADO	AMPLIACIONES Y REDUCCIONES	MODIFICADO	DEVENGADO	RECAUDADO	
	(1)	(2)	(3 = 1 + 2)	(4)	(5)	
IMPUESTOS	0	0	0	0	0	0
CUOTAS Y APORTACIONES DE SEGURIDAD SOCIAL	0	0	0	0	0	0
CONTRIBUCIONES DE MEJORAS	0	0	0	0	0	0
DERECHOS	0	0	0	0	0	0
PRODUCTOS	0	0	0	0	0	0
CORRIENTE	0	0	0	0	0	0
CAPITAL	0	0	0	0	0	0
APROVECHAMIENTOS	0	0	0	0	0	0
CORRIENTE	0	0	0	0	0	0
CAPITAL	0	0	0	0	0	0
INGRESOS POR VENTAS DE BIENES Y SERVICIOS	3,507,733	1,358,769	4,866,502	4,866,502	4,866,502	1,358,769
PARTICIPACIONES Y APORTACIONES	0	0	0	0	0	0
TRANSFERENCIAS, ASIGNACIONES, SUBSIDIOS Y OTRAS AYUDAS	22,000,053	4,108,399	26,108,452	26,108,452	26,108,452	4,108,399
INGRESOS DERIVADOS DE FINANCIAMIENTOS	0	0	0	0	0	0
TOTAL	25,507,786	5,467,168	30,974,954	30,974,954	30,974,954	0
				INGRESOS EXCEDENTES		5,467,168

ESTADO ANALÍTICO DE INGRESOS POR FUENTE DE FINANCIAMIENTO	INGRESOS					DIFERENCIA (6 = 5 - 1)
	ESTIMADO	AMPLIACIONES Y REDUCCIONES	MODIFICADO	DEVENGADO	RECAUDADO	
	(1)	(2)	(3 = 1 + 2)	(4)	(5)	
INGRESOS DEL GOBIERNO	0	0	0	0	0	0
IMPUESTOS	0	0	0	0	0	0
CONTRIBUCIONES DE MEJORAS	0	0	0	0	0	0
DERECHOS	0	0	0	0	0	0
PRODUCTOS	0	0	0	0	0	0
CORRIENTE	0	0	0	0	0	0
CAPITAL	0	0	0	0	0	0
APROVECHAMIENTOS	0	0	0	0	0	0
CORRIENTE	0	0	0	0	0	0
CAPITAL	0	0	0	0	0	0
PARTICIPACIONES Y APORTACIONES	0	0	0	0	0	0
TRANSFERENCIAS, ASIGNACIONES, SUBSIDIOS Y OTRAS AYUDAS	0	0	0	0	0	0
INGRESOS DE ORGANISMOS Y EMPRESAS	25,507,786	5,467,168	30,974,954	30,974,954	30,974,954	5,467,168
CUOTAS Y APORTACIONES DE SEGURIDAD SOCIAL	0	0	0	0	0	0
INGRESOS POR VENTAS DE BIENES Y SERVICIOS	3,507,733	1,358,769	4,866,502	4,866,502	4,866,502	1,358,769
TRANSFERENCIAS, ASIGNACIONES, SUBSIDIOS Y OTRAS AYUDAS	22,000,053	4,108,399	26,108,452	26,108,452	26,108,452	4,108,399
INGRESOS DERIVADOS DE FINANCIAMIENTO	0	0	0	0	0	0
INGRESOS DERIVADOS DE FINANCIAMIENTOS	0	0	0	0	0	0
TOTAL	25,507,786	5,467,168	30,974,954	30,974,954	30,974,954	0
				INGRESOS EXCEDENTES		5,467,168


M. EN E. ARTURO ADOLFO VALLEJO CASANOVA
RECTOR


C.P. FABIOLA VELÁZQUEZ CHAPARRO
DIRECTORA DE ADMINISTRACIÓN Y FINANZAS

PRESUPUESTO DE INGRESOS ACUMULADO AL 31 DE DICIEMBRE DE 2017

		AUTORIZADO	AMP/DISM	ACTUALIZADO	DEVENGADO	RECAUDADO	POR RECAUDAR
RECURSOS							
	Estata	-11,579,810.00	-3,284,310.77	-14,864,120.77	-14,864,120.77	-14,864,120.77	0.00
	Federa	-10,420,243.00	-824,088.50	-11,244,331.50	-11,244,331.50	-11,244,331.50	0.00
	Propio	-3,507,733.00	-1,358,768.66	-4,866,501.66	-4,866,501.66	-4,866,501.66	0.00
	TOTALES	-25,507,786.00	-5,467,167.93	-30,974,953.93	-30,974,953.93	-30,974,953.93	0.00
RECURSO ESTATAL							
43190	4710113 Rendimientos Estatales	0.00	-88.51	-88.51	-88.51	-88.51	0.00
43990	4710217 Otros Ingresos	0.00	-126,011.78	-126,011.78	-126,011.78	-126,011.78	0.00
42210	4910201 Aportaciones Estatales	-11,579,810.00	-1,300,000.00	-12,879,810.00	-12,879,810.00	-12,879,810.00	0.00
	TOTALES	-11,579,810.00	-1,426,100.29	-13,005,910.29	-13,005,910.29	-13,005,910.29	0.00
RECURSO FEDERAL							
43190	4710114 Rendimientos Federales	0.00	-64.75	-64.75	-64.75	-64.75	0.00
42130	4930102 Por Medio De La Federación	-10,420,243.00	0.00	-10,420,243.00	-10,420,243.00	-10,420,243.00	0.00
43990	4710217 Otros ingresos	0.00	-3,852.00	-3,852.00	-3,852.00	-3,852.00	0.00
	TOTALES	-10,420,243.00	-3,916.75	-10,424,159.75	-10,424,159.75	-10,424,159.75	0.00
RECURSO PROPIOS							
41730	4710217 Otros Ingresos	0.00	-185,500.00	-185,500.00	-185,500.00	-185,500.00	0.00
43190	4710115 Rendimientos Propios	0.00	-41,045.99	-41,045.99	-41,045.99	-41,045.99	0.00
41730	Ingresos Por Venta de Bien	-3,507,733.00	-31,562.00	-3,539,295.00	-3,539,295.00	-3,539,295.00	0.00
41730	4710215 Convenios de Colaboración	0.00	-1,057,750.00	-1,057,750.00	-1,057,750.00	-1,057,750.00	0.00
43990	4710217 Otros Ingresos	0.00	-2,310.67	-2,310.67	-2,310.67	-2,310.67	0.00
41730	4710235 Convenio Servicios Tecnolo	0.00	-40,600.00	-40,600.00	-40,600.00	-40,600.00	0.00
	TOTALES	-3,507,733.00	-1,358,768.66	-4,866,501.66	-4,866,501.66	-4,866,501.66	0.00
RECURSO PROMEP							
43190	4710116 Rendimientos Promep	0.00	-24,745.56	-24,745.56	-24,745.56	-24,745.56	0.00
42130	4930102 Por Medio De La Federación	0.00	-180,244.00	-180,244.00	-180,244.00	-180,244.00	0.00
	TOTALES	0.00	-204,989.56	-204,989.56	-204,989.56	-204,989.56	0.00
RECURSO FAM							
43190	4710119 Rendimientos Fam	0.00	-2.85	-2.85	-2.85	-2.85	0.00
43990	4710217 Otros Ingresos	0.00	0.00	0.00	0.00	0.00	0.00
42210	4910201 Aportaciones Estatales FAM	0.00	-1,858,207.63	-1,858,207.63	-1,858,207.63	-1,858,207.63	0.00
	TOTALES	0.00	-1,858,210.48	-1,858,210.48	-1,858,210.48	-1,858,210.48	0.00
PFCE							
42130	4930102 Por Medio De La Federación	0.00	-604,130.00	-604,130.00	-604,130.00	-604,130.00	0.00
43190	4710123 Rendimientos PFCE	0.00	-11,052.19	-11,052.19	-11,052.19	-11,052.19	0.00
	TOTALES	0.00	-615,182.19	-615,182.19	-615,182.19	-615,182.19	0.00
GRAN TOTAL		-25,507,786.00	-5,467,167.93	-30,974,953.93	-30,974,953.93	-30,974,953.93	0.00


C. Iris García Gutiérrez
Jefe de Departamento de de
Recursos Financieros,
Programación y Contabilidad
Elaboro


C.P. Fabiola Velázquez Chaparro
Directora de Administración y Finanzas
Reviso


M. en E. Arturo Adolfo Vallejo Casanova
Rector
Autorizo

PRESUPUESTO DE INGRESOS A DETALLE AL 31 DE DICIEMBRE DE 2017

PLAN DE CUENTA	CAPITULO	DESCRIPCIÓN	FTE	AUTORIZADO	AMP/DISM	ACTUALIZADO	DEVENGADO	RECAUDADO	POR RECAUDAR
RENDIMIENTOS VARIOS									
43190	4710113	Rendimientos Estatales	01E	0.00	-88.51	-88.51	-88.51	-88.51	0.00
43190	4710114	Rendimientos Federales	27C	0.00	-64.75	-64.75	-64.75	-64.75	0.00
43190	4710115	Rendimientos Propios	01G	0.00	-41,045.99	-41,045.99	-41,045.99	-41,045.99	0.00
43190	4710116	Rendimientos Promep	74F	0.00	-24,745.56	-24,745.56	-24,745.56	-24,745.56	0.00
43190	4710119	Rendimientos Fam	52H	0.00	-2.85	-2.85	-2.85	-2.85	0.00
43190	4710123	Rendimientos PFCE	73M	0.00	-11,052.19	-11,052.19	-11,052.19	-11,052.19	0.00
INGRESOS POR VENTA DE BIENES Y SERVICIOS									
41730	4710201	Examen De Admisión	01G	0.00	-159,500.00	-159,500.00	-159,500.00	-159,500.00	0.00
41730	4710202	Inscripciones	01G	0.00	-510,750.00	-510,750.00	-510,750.00	-510,750.00	0.00
41730	4710203	Reinscripciones	01G	-3,507,733.00	1,822,233.00	-1,685,500.00	-1,685,500.00	-1,685,500.00	0.00
41730	4710204	Constancia De Estudios	01G	0.00	-14,140.00	-14,140.00	-14,140.00	-14,140.00	0.00
41730	4710205	Reposición De Credencial Alumno	01G	0.00	-2,300.00	-2,300.00	-2,300.00	-2,300.00	0.00
41730	4710206	Kárdex	01G	0.00	-27,580.00	-27,580.00	-27,580.00	-27,580.00	0.00
41730	4710207	Examen A Título De Suficiencia	01G	0.00	-150.00	-150.00	-150.00	-150.00	0.00
41730	4710208	Examen Extraordinario	01G	0.00	-183,750.00	-183,750.00	-183,750.00	-183,750.00	0.00
41730	4710209	Trámite De Titulación Tsu	01G	0.00	-112,350.00	-112,350.00	-112,350.00	-112,350.00	0.00
41730	4710210	Trámite De Cédula Profesional Para Tsu	01G	0.00	-181,900.00	-181,900.00	-181,900.00	-181,900.00	0.00
41730	4710211	Curso De Idioma Sabatino Para Público En G	01G	0.00	-1,750.00	-1,750.00	-1,750.00	-1,750.00	0.00
41730	4710212	Curso De Idioma Sabatino Para Alumnos Y Fu	01G	0.00	-94,325.00	-94,325.00	-94,325.00	-94,325.00	0.00
41730	4710213	Curso De Idioma Sabatino Por Hijo De Traba	01G	0.00	0.00	0.00	0.00	0.00	0.00
41730	4710218	Certificado de estudios	01G	0.00	-2,200.00	-2,200.00	-2,200.00	-2,200.00	0.00
41730	4710221	Trámite de equivalencia de estudios	01G	0.00	-5,500.00	-5,500.00	-5,500.00	-5,500.00	0.00
41730	4710222	Servicios de capacitación al sector produc	01G	0.00	0.00	0.00	0.00	0.00	0.00
41730	4710223	Renta de locker	01G	0.00	0.00	0.00	0.00	0.00	0.00
41730	4710227	Acta de Exención de Examen Profesional	01G	0.00	-26,350.00	-26,350.00	-26,350.00	-26,350.00	0.00
41730	4710228	SERVICIOS TECNOLÓGICOS	01G	0.00	-9,100.00	-9,100.00	-9,100.00	-9,100.00	0.00
41730	4710229	Inscripción a Ingeniería	01G	0.00	-136,750.00	-136,750.00	-136,750.00	-136,750.00	0.00
41730	4710230	Reinscripción a Ingeniería	01G	0.00	-358,000.00	-358,000.00	-358,000.00	-358,000.00	0.00
41730	4710231	Constancia de Titulación	01G	0.00	-7,500.00	-7,500.00	-7,500.00	-7,500.00	0.00
41730	4710236	Duplicado de Certificado de Estudios	01G	0.00	-300.00	-300.00	-300.00	-300.00	0.00
41730	4710238	Duplicado de acta de exención de examen pr	01G	0.00	-100.00	-100.00	-100.00	-100.00	0.00
41730	4710239	Curso Remedial Matemáticas	01G	0.00	-19,500.00	-19,500.00	-19,500.00	-19,500.00	0.00
CONVENIOS									
41730	4710215	Convenios De Colaboración Académica	01G	0.00	-1,057,750.00	-1,057,750.00	-1,057,750.00	-1,057,750.00	0.00
41730	4710235	Convenio Servicios Tecnológicos	01G	0.00	-40,600.00	-40,600.00	-40,600.00	-40,600.00	0.00
OTROS INGRESOS									
41730	4710217	Otros Ingresos	01G	0.00	-185,500.00	-185,500.00	-185,500.00	-185,500.00	0.00
43990	4710217	Otros Ingresos	01E	0.00	-126,011.78	-126,011.78	-126,011.78	-126,011.78	0.00
43990	4710217	Otros Ingresos	01G	0.00	-2,310.67	-2,310.67	-2,310.67	-2,310.67	0.00
43990	4710217	Otros Ingresos	27C	0.00	-3,852.00	-3,852.00	-3,852.00	-3,852.00	0.00
PARTICIPACIONES Y APORTACIONES									
42130	4930102	Por Medio De La Federación	27C	-10,420,243.00	0.00	-10,420,243.00	-10,420,243.00	-10,420,243.00	0.00
42130	4930102	Por Medio De La Federación	74F	0.00	-180,244.00	-180,244.00	-180,244.00	-180,244.00	0.00
42210	4910201	Aportaciones Estatales	01E	-11,579,810.00	-1,300,000.00	-12,879,810.00	-12,879,810.00	-12,879,810.00	0.00
42210	4910201	Aportaciones Estatales	52H	0.00	-1,858,207.63	-1,858,207.63	-1,858,207.63	-1,858,207.63	0.00
PFCE									
42130	4930102	Por Medio De La Federación	73M	0.00	-604,130.00	-604,130.00	-604,130.00	-604,130.00	0.00
				-25,507,786.00	-5,467,167.93	-30,974,953.93	-30,974,953.93	-30,974,953.93	0.00

C. Ins García Gutiérrez
Jefe de Departamento de de
Recursos Financieros,
Programación y Contabilidad
Elaboro

C.P. Fabiola Velázquez Chaparro
Directora de Administración y Finanzas
Reviso


M. en E. Arturo Adolfo Vallejo Casanova
Rector
Autorizo

Universidad Tecnológica de Corregidora
Estado Analítico del Ejercicio del Presupuesto de Egresos
Clasificación por Objeto del Gasto (Capítulo y Concepto)
Del 1° de Enero al 31 de Diciembre de 2017


Concepto	Egresos					Subejercicio 6 = (3 - 4)
	Aprobado	Ampliaciones/ (Reducciones)	Modificado	Devengado	Pagado	
	1	2	3 = (1 + 2)	4	5	
Servicios Personales						
Remuneraciones al Personal de Carácter Permanente	12,748,676	26,818	12,775,494	12,775,494	12,775,494	0
Remuneraciones al Personal de Carácter Transitorio	0	0	0	0	0	0
Remuneraciones Adicionales y Especiales	3,306,443	143,434	3,449,877	3,449,877	3,440,594	0
Seguridad Social	2,295,998	248,319	2,544,317	2,544,317	2,544,317	0
Otras Prestaciones Sociales y Económicas	773,813	369,840	1,143,653	1,143,653	1,143,653	0
Previsiones	715,377	-715,377	0	0	0	0
Pago de Estímulos a Servidores Públicos	0	0	0	0	0	0
Materiales y Suministros						
Materiales de Administración, Emisión de Documentos y Artículos Oficiales	302,000	451,452	753,452	717,561	717,561	35,892
Alimentos y Utensilios	76,000	-7,070	68,930	67,950	67,950	980
Materias Primas y Materiales de Producción y Comercialización	0	0	0	0	0	0
Materiales y Artículos de Construcción y de Reparación	86,000	107,433	193,433	11,293	11,293	182,140
Productos Químicos, Farmacéuticos y de Laboratorio	68,000	469,833	537,833	528,609	339,519	9,224
Combustibles, Lubricantes y Aditivos	500,000	-91,711	408,289	408,289	408,289	0
Vestuario, Blancos, Prendas de Protección y Artículos Deportivos	92,000	33,074	125,074	116,652	116,652	8,423
Materiales y Suministros Para Seguridad			0			0
Herramientas, Refacciones y Accesorios Menores	38,000	140,478	178,478	178,476	178,476	3
Servicios Generales						
Servicios Básicos	1,018,000	-156,883	861,117	861,117	820,342	0
Servicios de Arrendamiento	83,000	18,610	101,610	101,566	101,566	44
Servicios Profesionales, Científicos, Técnicos y Otros Servicios	929,000	632,130	1,561,130	996,007	885,007	565,123
Servicios Financieros, Bancarios y Comerciales	273,000	-50,217	222,783	191,230	191,230	31,553
Servicios de Instalación, Reparación, Mantenimiento y Conservación	794,208	1,268,316	2,062,524	2,002,524	2,002,524	60,000
Servicios de Comunicación Social y Publicidad.	281,088	23,014	304,102	274,336	274,336	29,766
Servicios de Traslado y Viáticos	296,000	-24,408	271,592	206,301	206,301	65,291
Servicios Oficiales	260,000	261,309	521,309	515,309	515,309	6,000
Otros Servicios Generales	489,450	-27,004	462,446	452,866	399,533	9,580
Transferencias, Asignaciones, Subsidios y Otras Ayudas						
Transferencias Internas y Asignaciones al Sector Público	0	0	0	0	0	0
Transferencias al Resto del Sector Público	0	0	0	0	0	0
Subsidios y Subvenciones	0	0	0	0	0	0
Ayudas Sociales	0	731,658	731,658	559,155	559,155	172,503
Pensiones y Jubilaciones	0	0	0	0	0	0
Transferencias a Fideicomisos, Mandatos y Otros Análogos	0	0	0	0	0	0
Transferencias a la Seguridad Social	0	0	0	0	0	0
Donativos	0	0	0	0	0	0
Transferencias al Exterior	0	0	0	0	0	0
Bienes Muebles, Inmuebles e Intangibles						
Mobiliario y Equipo de Administración	0	884,617	884,617	884,316	884,316	301
Mobiliario y Equipo Educativo y Recreativo	0	192,613	192,613	192,613	192,613	0
Equipo e Instrumental Médico y de Laboratorio	0	311,325	311,325	223,275	223,275	88,050
Vehículos y Equipo de Transporte	81,733	235,960	317,693	317,693	317,693	0
Equipo de Defensa y Seguridad	0	0	0	0	0	0
Maquinaria, Otros Equipos y Herramientas	0	409,604	409,604	409,604	409,604	0

Universidad Tecnológica de Corregidora
Estado Analítico del Ejercicio del Presupuesto de Egresos
Clasificación por Objeto del Gasto (Capítulo y Concepto)
Del 1° de Enero al 31 de Diciembre de 2017

Concepto	Egresos					Subejercicio 6 = (3 - 4)
	Aprobado	Ampliaciones/ (Reducciones)	Modificado	Devengado	Pagado	
	1	2	3 = (1 + 2)	4	5	
Activos Biológicos	0	504,851	504,851	194,875	154,875	309,976
Bienes Inmuebles	0	0	0	0	0	0
Activos Intangibles	0	0	0	0	0	0
Inversión Pública						
Obra Pública en Bienes de Dominio Público	0	0	0	0	0	0
Obra Pública en Bienes Propios	0	0	0	0	0	0
Proyectos Productivos y Acciones de Fomento	0	0	0	0	0	0
Inversiones Financieras y Otras Provisiones						
Inversiones Para el Fomento de Actividades Productivas	0	0	0	0	0	0
Acciones y Participaciones de Capital	0	0	0	0	0	0
Compra de Títulos y Valores	0	0	0	0	0	0
Concesión de Préstamos	0	0	0	0	0	0
Inversiones en Fideicomisos, Mandatos y Otros Análogos	0	0	0	0	0	0
Otras Inversiones Financieras	0	0	0	0	0	0
Provisiones para Contingencias y Otras Erogaciones Especiales	0	0	0	0	0	0
Participaciones y Aportaciones						
Participaciones	0	0	0	0	0	0
Aportaciones	0	0	0	0	0	0
Convenios	0	0	0	0	0	0
Deuda Pública			0			
Amortización de la Deuda Pública	0	0	0	0	0	0
Intereses de la Deuda Pública	0	0	0	0	0	0
Comisiones de la Deuda Pública	0	0	0	0	0	0
Gastos de la Deuda Pública	0	0	0	0	0	0
Costo por Coberturas	0	0	0	0	0	0
Apoyos Financieros	0	0	0	0	0	0
Adeudos de Ejercicios Fiscales Anteriores(Adefas)	0	0	0	0	0	0
Total del Gasto	25,507,786	6,392,017	31,899,803	30,324,955	29,881,473	1,574,849



M. en E. Arturo Adolfo Vallejo Casanova
 Rector




C.P. Fabiola Velázquez Chaparro
 Directora de Administración y Finanzas


PRESUPUESTO DE EGRESOS ACUMULADO AL 31 DE DICIEMBRE 2017


CONCEPTO	AUTORIZADO	AMP/DISM	ACTUALIZADO	COMPROMISO	EJERCIDO	POR EJERCER
Presupuesto						
1000 SERVICIOS PERSONALES	19,840,307.00	73,033.22	19,913,340.22	0.00	19,913,339.82	0.40
2000 MATERIALES Y SUMINISTROS	1,162,000.00	1,103,489.38	2,265,489.38	0.00	2,028,827.97	236,661.41
3000 SERVICIOS GENERALES	4,423,746.00	1,944,866.40	6,368,612.40	0.00	5,601,255.69	767,356.71
4000 TRANSFERENCIAS, ASIGNACIONES...	0.00	731,657.90	731,657.90	0.00	559,154.95	172,502.95
5000 BIENES MUEBLES	81,733.00	2,538,970.44	2,620,703.44	0.00	2,222,376.36	398,327.08
TOTALES	25,507,786.00	6,392,017.34	31,899,803.34	0.00	30,324,954.79	1,574,848.55
Recurso Estatal						
1000 SERVICIOS PERSONALES	9,596,506.00	0.00	9,596,506.00	0.00	9,596,506.00	0.00
2000 MATERIALES Y SUMINISTROS	870,000.00	87,849.72	957,849.72	0.00	957,849.72	0.00
3000 SERVICIOS GENERALES	1,113,304.00	1,129,908.68	2,243,212.68	0.00	2,231,193.92	12,018.76
4000 TRANSFERENCIAS, ASIGNACIONES..	0.00	0.00	0.00	0.00	0.00	0.00
5000 BIENES INMUEBLES	0.00	208,341.89	208,341.89	0.00	208,341.89	0.00
TOTALES	11,579,810.00	1,426,100.29	13,005,910.29	0.00	12,993,891.53	12,018.76
Recurso Federal						
1000 SERVICIOS PERSONALES	10,127,801.00	31,637.52	10,159,438.52	0.00	10,159,438.52	0.00
2000 MATERIALES Y SUMINISTROS	0.00	26,958.14	26,958.14	0.00	26,958.14	0.00
3000 SERVICIOS GENERALES	292,442.00	-238,408.71	54,033.29	0.00	54,033.29	0.00
4000 TRANSFERENCIAS, ASIGNACIONES...	0.00	0.00	0.00	0.00	0.00	0.00
5000 BIENES MUEBLES	0.00	183,729.80	183,729.80	0.00	183,729.80	0.00
TOTALES	10,420,243.00	3,916.75	10,424,159.75	0.00	10,424,159.75	0.00
Recurso Propios						
1000 SERVICIOS PERSONALES	116,000.00	41,395.70	157,395.70	0.00	157,395.30	0.40
2000 MATERIALES Y SUMINISTROS	292,000.00	393,362.18	685,362.18	0.00	660,863.22	24,498.96
3000 SERVICIOS GENERALES	3,018,000.00	-13,070.46	3,004,929.54	0.00	2,889,348.64	115,580.90
4000 TRANSFERENCIAS, ASIGNACIONES...	0.00	731,657.90	731,657.90	0.00	559,154.95	172,502.95
5000 BIENES MUEBLES	81,733.00	366,959.45	448,692.45	0.00	448,692.45	0.00
TOTALES	3,507,733.00	1,520,304.77	5,028,037.77	0.00	4,715,454.56	312,583.21
Recurso PROMEP						
1000 SERVICIOS PERSONALES	0.00	0.00	0.00	0.00	0.00	0.00
2000 MATERIALES Y SUMINISTROS	0.00	180,244.00	180,244.00	0.00	0.00	180,244.00
3000 SERVICIOS GENERALES	0.00	306,705.26	306,705.26	0.00	0.00	306,705.26
4000 TRANSFERENCIAS, ASIGNACIONES...	0.00	0.00	0.00	0.00	0.00	0.00
5000 BIENES MUEBLES	0.00	98,050.00	98,050.00	0.00	10,000.00	88,050.00
TOTALES	0.00	584,999.26	584,999.26	0.00	10,000.00	574,999.26
Recurso FAM						
1000 RECURSOS MATERIALES	0.00	0.00	0.00	0.00	0.00	0.00
2000 MATERIALES Y SUMINISTROS	0.00	295,075.34	295,075.34	0.00	295,072.49	2.85
3000 SERVICIOS GENERALES	0.00	296,523.84	296,523.84	0.00	296,523.84	0.00
4000 TRANSFERENCIAS, ASIGNACIONES...	0.00	0.00	0.00	0.00	0.00	0.00
5000 BIENES MUEBLES	0.00	1,266,611.30	1,266,611.30	0.00	1,266,611.10	0.20
TOTALES	0.00	1,858,210.48	1,858,210.48	0.00	1,858,207.43	3.05

PRESUPUESTO DE EGRESOS ACUMULADO AL 31 DE DICIEMBRE 2017

CONCEPTO	AUTORIZADO	AMP/DISM	ACTUALIZADO	COMPROMISO	EJERCIDO	POR EJERCER
RECURSO PFCE						
1000 RECURSOS MATERIALES	0.00	0.00	0.00	0.00	0.00	0.00
2000 MATERIALES Y SUMINISTROS	0.00	120,000.00	120,000.00	0.00	88,084.40	31,915.60
3000 SERVICIOS GENERALES	0.00	463,207.79	463,207.79	0.00	130,156.00	333,051.79
5000 BIENES MUEBLES	0.00	415,278.00	415,278.00	0.00	105,001.12	310,276.88
TOTALES	0.00	998,485.79	998,485.79	0.00	323,241.52	675,244.27
GRAN TOTAL	25,507,786.00	6,392,017.34	31,899,803.34	0.00	30,324,954.79	1,574,848.55


C. Iris García Gutiérrez
 Jefe de Departamento de de Recursos
 Financieros, Programación y Contabilidad
 Elaboro


C.P. Fabiola Velázquez Chaparro
 Directora de Administración y Finanzas
 Reviso


M) en E. Arturo Adolfo Vallejo Casanova
 Rector
 Autorizo

Universidad Tecnológica de Corregidora
Estado Analítico del Ejercicio del Presupuesto de Egresos
Clasificación Económica (por Tipo de Gasto)
Del 1° de Enero al 31 de Diciembre de 2017

Concepto	Egresos					Subejercicio 6 = (3 - 4)
	Aprobado	Ampliaciones/ (Reducciones)	Modificado	Devengado	Pagado	
	1	2	3 = (1 + 2)	4	5	
Gasto Corriente	25,426,053	3,853,047	29,279,100	28,102,578	27,699,097	1,176,521
Gasto de Capital	81,733	2,538,970	2,620,703	2,222,376	2,182,376	398,327
Amortización de la Deuda y Disminución de Pasivos	0	0	0	0	0	0
Pensiones y Jubilaciones	0	0	0	0	0	0
Participaciones	0	0	0	0	0	0
Total del Gasto	25,507,786	6,392,017	31,899,803	30,324,955	29,881,473	1,574,849

M. en E. Arturo Adolfo Vallejo Casanova
Rector

C.P. Fabiola Velázquez Chaparro
Directora de Administración y Finanzas

Universidad Tecnológica de Corregidora
Estado Analítico del Ejercicio del Presupuesto de Egresos
Clasificación Administrativa
Del 1° de Enero al 31 de Diciembre de 2017

Concepto	Egresos					Subejercicio 6 = (3 - 4)
	Aprobado	Ampliaciones/ (Reducciones)	Modificado	Devengado	Pagado	
	1	2	3 = (1 + 2)	4	5	
21120. P000 UNIVERSIDAD TECNOLOGICA DE CORREGIDORA	25,507,786	6,392,017	31,899,803	30,324,955	29,881,473	1,574,849
Total del Gasto	25,507,786	6,392,017	31,899,803	30,324,955	29,881,473	1,574,849

M. en E. Arturo Adolfo Vallejo Casanova
Rector

C.P. Fabiola Velázquez Chaparro
Directora de Administración y Finanzas

Gobierno (Federal/Estatal/Municipal) de Universidad Tecnológica de Corregidora
Estado Analítico del Ejercicio del Presupuesto de Egresos
Clasificación Administrativa
Del 1° de Enero al 31 de Diciembre de 2017

Concepto	Egresos					Subejercicio 6 = (3 - 4)
	Aprobado	Ampliaciones/ (Reducciones)	Modificado	Devengado	Pagado	
	1	2	3 = (1 + 2)	4	5	
Poder Ejecutivo	25,507,786	6,392,017	31,899,803	30,324,955	29,881,473	1,574,849
Poder Legislativo						
Poder Judicial						
Órganos Autónomos						
Total del Gasto	25,507,786	6,392,017	31,899,803	30,324,955	29,881,473	1,574,849


M. en E. Arturo Adolfo Vallejo Casanova
Rector


C.P. Fabiola Velázquez Chaparro
Directora de Administración y Finanzas

Sector Paraestatal del Gobierno (Federal/Estatal/Municipal) de Universidad Tecnológica de Corregidora
Estado Analítico del Ejercicio del Presupuesto de Egresos
Clasificación Administrativa
Del 1° de Enero al 31 de Diciembre de 2017


Concepto	Egresos					Subejercicio 6 = (3 - 4)
	Aprobado	Ampliaciones/ (Reducciones)	Modificado	Devengado	Pagado	
	1	2	3 = (1 + 2)	4	5	
Entidades Paraestatales y Fideicomisos No Empresariales y No Financieros	25,507,786	6,392,017	31,899,803	30,324,955	29,881,473	1,574,849
Instituciones Públicas de la Seguridad Social						
Entidades Paraestatales Empresariales No Financieras con Participación Estatal Mayoritaria						
Fideicomisos Empresariales No Financieros con Participación Estatal Mayoritaria						
Entidades Paraestatales Empresariales Financieras Monetarias con Participación Estatal Mayoritaria						
Entidades Paraestatales Empresariales Financieras No Monetarias con Participación Estatal Mayoritaria						
Fideicomisos Financieros Públicos con Participación Estatal Mayoritaria						
Total del Gasto	25,507,786	6,392,017	31,899,803	30,324,955	29,881,473	1,574,849

M. en E. Arturo Adolfo Vallejo Casanova
 Rector

C.P. Fabiola Velázquez Chaparro
 Directora de Administración y Finanzas

Universidad Tecnológica de Corregidora
Estado Analítico del Ejercicio del Presupuesto de Egresos
Clasificación Funcional (Finalidad y Función)
Del 1° de Enero al 31 de Diciembre de 2017

Concepto	Egresos					Subejercicio 6 = (3 - 4)
	Aprobado	Ampliaciones/ (Reducciones)	Modificado	Devengado	Pagado	
	1	2	3 = (1 + 2)	4	5	
Gobierno						
Legislación						
Justicia						
Coordinación de la Política de Gobierno						
Relaciones Exteriores						
Asuntos Financieros y Hacendarios						
Seguridad Nacional						
Asuntos de Orden Público y de Seguridad Interior						
Otros Servicios Generales						
Desarrollo Social						
Protección Ambiental						
Vivienda y Servicios a la Comunidad						
Salud						
Recreación, Cultura y Otras Manifestaciones Sociales						
Educación	25,507,786	6,392,017	31,899,803	30,324,955	29,881,473	1,574,849
Protección Social						
Otros Asuntos Sociales						
Desarrollo Económico						
Asuntos Económicos, Comerciales y Laborales en General						
Agropecuaria, Silvicultura, Pesca y Caza						
Combustibles y Energía						
Minería, Manufacturas y Construcción						
Transporte						
Comunicaciones						
Turismo						
Ciencia, Tecnología e Innovación						
Otras Industrias y Otros Asuntos Económicos						
Otras no Clasificadas en Funciones Anteriores						
Transacciones de la Deuda Pública / Costo Financiero de la Deuda						
Transferencias, Participaciones y Aportaciones entre Diferentes Niveles y Ordenes de Gobierno						
Saneamiento del Sistema Financiero						
Adeudos de Ejercicios Fiscales Anteriores						
Total del Gasto	25,507,786	6,392,017	31,899,803	30,324,955	29,881,473	1,574,849


M. en E. Arturo Adolfo Vallejo Casanova
 Rector


C.P. Fabiola Velázquez Chaparro
 Directora de Administración y Finanzas

Universidad Tecnológica de Corregidora
Endeudamiento Neto
Del 1° de Enero al 31 de Diciembre de 2017

Identificación de Crédito o Instrumento	Contratación/Colocación	Amortización	Endeudamiento Neto
	A	B	C=A-B
Créditos Bancarios			

Total Créditos Bancarios

"NADA QUE MANIFESTAR"

Otros Instrumentos de Deuda

Total Otros Instrumentos de Deuda

"NADA QUE MANIFESTAR"

TOTAL		
--------------	--	--

M. en E. Arturo Adolfo Vallejo Casanova
Rector

C.P. Fabiola Velázquez Chaparro
Directora de Administración y Finanzas

Universidad Tecnológica de Corregidora
Intereses de la Deuda
Del 1° de Enero al 31 de Diciembre de 2017

Identificación de Crédito o Instrumento	Devengado	Pagado
Créditos Bancarios		

Total de Intereses de Créditos Bancarios


"NADA QUE MANIFESTAR"

Otros Instrumentos de Deuda


Total de Intereses de Otros Instrumentos de
Deuda

"NADA QUE MANIFESTAR"

TOTAL		
-------	--	--



M. en E. Arturo Adolfo Vallejo Casanova
Rector




C.P. Fabiola Velázquez Chaparro
Directora de Administración y Finanzas




PROYECTOS DE INVERSIÓN
AL 31 DE DICIEMBRE DE 2017
UNIVERSIDAD TECNOLÓGICA DE CORREGIDORA
(PESOS)

DENOMINACIÓN	APROBADO	AMPLIACIONES (/REDUCCIONES)	MODIFICADO	DEVENGADO	PAGADO	SUBEJERCICIO
PROGRAMAS:	0	3,441,695	3,441,695	2,191,449	2,191,449	1,250,246
TOTAL DEL GASTO	0	3,441,695	3,441,695	2,191,449	2,191,449	1,250,246
PROGRAMAS DEL DESARROLLO PROFESIONAL DOCENTE (PRODEP)	0	584,999	584,999	10,000	10,000	574,999
FONDO DE APORTACIONES MÚLTIPLES	0	1,858,210	1,858,210	1,858,207	1,858,207	3
PROGRAMAS DE FORTALECIMIENTO DE LA CALIDAD EDUCATIVA (PFCE)	0	998,486	998,486	323,242	323,242	675,244



M. EN.E. ARTURO ADOLFO VALLEJO CASANOVA
RECTOR




C.P. FABIOLA VELÁZQUEZ CHAPARRO
DIRECTORA DE ADMINISTRACIÓN Y FINANZAS

Universidad Tecnológica de Corregidora
Gasto por Categoría Programática
Del 1° de Enero al 31 de Diciembre de 2017

Concepto	Egresos					Subejercicio
	Aprobado	Ampliaciones/ (Reducciones)	Modificado	Devengado	Pagado	
	1	2	3 = (1 + 2)	4	5	
Programas						
Subsidios: Sector Social y Privado o Entidades Federativas y Municipios						
Sujetos a Reglas de Operación						
Otros Subsidios						
Desempeño de las Funciones						
Prestación de Servicios Públicos	25,507,786	6,392,017	31,899,803	30,324,955	29,881,473	1,574,849
Provisión de Bienes Públicos						
Planeación, seguimiento y evaluación de políticas públicas						
Promoción y fomento						
Regulación y supervisión						
Funciones de las Fuerzas Armadas (Únicamente Gobierno Federal)						
Específicos						
Proyectos de Inversión						
Administrativos y de Apoyo						
Apoyo al proceso presupuestario y para mejorar la eficiencia institucional						
Apoyo a la función pública y al mejoramiento de la gestión						
Operaciones ajenas						
Compromisos						
Obligaciones de cumplimiento de resolución jurisdiccional						
Desastres Naturales						
Obligaciones						
Pensiones y jubilaciones						
Aportaciones a la seguridad social						
Aportaciones a fondos de estabilización						
Aportaciones a fondos de inversión y reestructura de pensiones						
Programas de Gasto Federalizado (Gobierno Federal)						
Gasto Federalizado						
Participaciones a entidades federativas y municipios						
Costo financiero, ayuda u apoyos a usuarios y beneficiarios de la banca						
Adeudos de ejercicios fiscales anteriores						
Total del Gasto	25,507,786	6,392,017	31,899,803	30,324,955	29,881,473	1,574,849


M. en E. Arturo Adolfo Vallejo Casanova
 Rector


C.P. Fabiola Velázquez Chaparro
 Directora de Administración y Finanzas

Universidad Tecnológica de Corregidora
Indicadores de Postura Fiscal
Del 1° de Enero al 31 de Diciembre de 2017

Concepto	Estimado	Devengado	Pagado 3
I. Ingresos Presupuestarios (I=1+2)	25,507,786	30,974,954	30,974,954
1. Ingresos del Gobierno de la Entidad Federativa 1	22,000,053	26,108,452	26,108,452
2. Ingresos del Sector Paraestatal 1	3,507,733	4,866,502	4,866,502
II. Egresos Presupuestarios (II=3+4)	25,507,786	30,324,955	29,881,473
3. Egresos del Gobierno de la Entidad Federativa 2	22,000,053	25,609,500	25,390,609
4. Egresos del Sector Paraestatal 2	3,507,733	4,715,455	4,490,864
III. Balance Presupuestario (Superávit o Déficit) (III = I - II)	0	649,999	1,093,481

Concepto	Estimado	Devengado	Pagado 3
III. Balance presupuestario (Superávit o Déficit)	0	649,999	1,093,481
IV. Intereses, Comisiones y Gastos de la Deuda	0	0	0
V. Balance Primario (Superávit o Déficit) (V= III - IV)	0	649,999	1,093,481

Concepto	Estimado	Devengado	Pagado 3
A. Financiamiento	0	0	0
B. Amortización de la deuda	0	0	0
C. Endeudamiento ó desendeudamiento (C = A - B)	0	0	0

1 Los Ingresos que se presentan son los ingresos presupuestario totales sin incluir los ingresos por financiamientos. Los ingresos del Gobierno de la Entidad Federativa corresponden a los del Poder Ejecutivo, Legislativo Judicial y Autónomos

2 Los egresos que se presentan son los egresos presupuestarios totales sin incluir los egresos por amortización. Los egresos del Gobierno de la Entidad Federativa corresponden a los del Poder Ejecutivo, Legislativo, Judicial y Organos Autónomos

3 Para Ingresos se reportan los ingresos recaudados, para egresos se reportan los egresos pagados

M. en E. Arturo Adolfo Vallejo Casanova
Rector

C.P. Fabiola Velázquez Chaparro
Directora de Administración y Finanzas



INDICADORES DE RESULTADOS

COMPROBACIÓN FINANCIERA ACUMULADA

Nombre de la Institución: Universidad Tecnológica de Corregidora

Clave del Convenio: 2361/16

Informe acumulado

1ro. X

2do. X

3ro. X

4to. X

Fecha de Entrega: 31/12/2017

ACCIÓN	CONCEPTO	RECURSO ASIGNADO (a)	TRANSFERENCIAS AUTORIZADAS (b)	RECURSO MODIFICADO c = a+b	2017 TRIMESTRE				COMPROBADO	%	POR COMPROBAR	%				
					1RO.		2DO.						3RO.		4TO.	
					C. PARCIAL	%	C. PARCIAL	%					C. PARCIAL	%	C. PARCIAL	%
TOTAL		108,000.00	0.00	108,000.00	0.00	0.00%	0.00	0.00%	0.00	0.00%	108,000.00	100.00%	0.00	0.00%		
Actualización de las Plataformas Tecnológicas Académicas																
Objetivo en Particular: Actualizar y ampliar las licencias y software para el fortalecimiento académico.																
Meta: Adquisición y renovación de licencias para impartición de las asignaturas de los programas de estudios de Mecatrónica área Manufactura Flexible																
Acción: Renovación de Licencias	Concepto: Renovación de licencias en Academic Site Teaching Standard Service Program	101,490.00	0.00	101,490.00	0.00	0%	101,490.00	100%	0%	0%	101,490.00	100%	0.00	0%		
Objetivo en Particular: Capacitar y certificar a los integrantes de la planta docente																
Meta: Capacitación y certificación para los docentes																
Acción: Capacitación a docentes sobre diseño gráfico básico y avanzado	Concepto: Curso de diseño gráfico y avanzado	50,000.00	0.00	50,000.00	0.00	0%	22,156.00	44%	0%	0%	22,156.00	44%	27,844.00	56%		
Objetivo en Particular: Desarrollar herramientas informáticas que permitan mejorar la atención a los alumnos.																
Meta: Equipamiento para desarrollo de sistemas informáticos																
Acción: Equipamiento para desarrollo de sistemas informáticos	Concepto: Compra de monitor	3,812.00	0.00	3,812.00	0.00	0%	3,511.12	92%	0%	0%	3,511.12	92%	300.88	8%		
TOTAL		155,302.00	0.00	155,302.00	0.00	0.00%	105,001.12	67.61%	44.31%	44.31%	127,157.12	81.88%	28,144.88	18.12%		
GRAN TOTAL		383,302.00	0.00	383,302.00	0.00	0.00%	193,085.52	50.37%	44.31%	44.31%	323,241.52	84.33%	60,060.48	15.67%		

Fabiola Velázquez Chaparro

C.P. Fabiola Velázquez Chaparro
Dirección de Administración y Finanzas

M. en E. Arturo Adolfo Vallejo Casanova
Rector



Notas Presupuestales

Carretera Santa Bárbara
Coroneo Km. 11.2, Corregidora, Qro.
Tel. (442) 483 00 70
www.utcorregidora.edu.mx



SECRETARÍA
DE EDUCACIÓN



UNIVERSIDAD TECNOLÓGICA DE CORREGIDORA (UTC)

Notas a los Estados Presupuestales Por el periodo comprendido del 1° de enero al 31 de diciembre de 2017. (Cifras expresadas en pesos)

1. Constitución y objeto.

a. Constitución.

La Universidad Tecnológica de Corregidora (UTC), es un Organismo Público Descentralizado del Estado de Querétaro con personalidad jurídica y patrimonio propios, creado mediante la "Decreto por el que se crea la Universidad Tecnológica de Corregidora" publicada en el Periódico Oficial del Estado de Querétaro "La Sombra de Arteaga" el día 12 de julio de 2013.

b. Objeto.

- Impartir educación superior, en sus diferentes modalidades, en los niveles de Técnico Superior universitario, Licenciatura Profesional, Licenciatura y Posgrado con la finalidad de preparar profesionales aptos para la aplicación de conocimientos y la solución creativa de problemas, con un sentido de innovación e incorporando avances científicos y tecnológicos en beneficio de los sectores público, privado y social;
- Ofrecer programas cortos de educación superior, de dos años, así como ofrecer la continuidad de estudios para la obtención del nivel de Licenciatura Profesional o Licenciatura, con las características de intensidad, pertenencia, flexibilidad y calidad;
- Formar, a partir de egresado del bachillerato, técnicos superiores universitarios aptos para la aplicación de conocimientos y la solución de problemas, con sentido de innovación en la incorporación de los avances científicos y tecnológicos;
- Ofrecer programas de continuidad de estudios para sus egresados y para egresados del nivel de Técnico Superior Universitario o Profesional Asociado y otras instituciones de educación superior, que permitan a los estudiantes alcanzar los niveles académicos de Ingeniería Técnica (Licenciatura Profesional), Licenciatura y Posgrado;

- Promover con instituciones de educación superior, la celebración de convenios orientados a establecer equivalencias de estudio entre los realizados en la Universidad y los correspondientes a carreras profesionales afines que se impartan en aquéllas, a la obtención de créditos adicionales y al acceso a centros o laboratorios para participar en proyectos de apoyo recíproco, con el propósito de facilitar a sus egresados que así lo deseen, continuar o realizar estudios conducentes a la obtención de otros grados académicos, los cuales podrán ser otorgados por las instituciones de educación superior, previamente cumplidos los requisitos que éstas establezcan;
- Desarrollar estudios, capacitación o proyectos en las áreas de su competencia, que se traduzcan en aportaciones concretas que contribuyan al mejoramiento y mayor eficiencia de la producción de bienes o servicios y a la elevación de la calidad de vida de la comunidad;
- Desarrollar programas de apoyo técnico en beneficio de la comunidad;
- Fomentar el desarrollo de nuevos perfiles académicos en educación superior, en el ámbito de la ciencia y la tecnología, con el fin formar profesionales capaces, que participen en el desarrollo de la Entidad;
- Promover la cultura científica y tecnológica en el Estado, mediante la investigación aplicada y el intercambio académico con otras instituciones educativas estatales nacionales o extranjeras; y
- Desarrollar las funciones de vinculación con los sectores público, privado y social para contribuir con el desarrollo tecnológico y social de la comunidad.

2. Normatividad Gubernamental.

Los estados financieros presupuestarios han sido preparados en apego a las disposiciones establecidas en la Ley General de Contabilidad Gubernamental, así como la normatividad emitida por el Consejo Nacional de Armonización Contable, en cuanto al registro y preparación de dichos estados e información financiera presupuestaria.

3. Estados de ingresos y egresos presupuestarios.

Los Estados de Ingresos y Egresos Presupuestarios fueron preparados sobre la base de devengado y, adicionalmente se presentan en flujo de efectivo, estos últimos, muestran en las columnas de Recaudado y Pagado, los montos efectivamente cobrados y desembolsados, en efectivo o cualquier otro medio por la Universidad, respectivamente.

Los Estados de Ingresos y Egresos Presupuestarios reportan información presupuestal de ingresos cuya obtención, clasificación y registro, se apega a las disposiciones normativas a que se refiere el primer párrafo de esta nota, asimismo, los egresos del gasto corriente e inversión física se presentan y revelan en los capítulos, conceptos y partidas correspondientes, conforme al Clasificador por Objeto del Gasto emitido por el CONAC.

4. Variaciones en el ejercicio presupuestal.

4.1. Modificaciones al presupuesto.

La Universidad realizó adecuaciones a su presupuesto autorizado para el ejercicio fiscal de 2017, dichas adecuaciones se efectuaron principalmente para cubrir con los compromisos de la Institución, que principalmente fueron por contingencias por robo del cableado de la energía eléctrica, instalación del circuito cerrado y de la impermeabilización de los edificios.

4.2. Análisis del ejercicio presupuestal.

A continuación, se presenta un análisis detallado de los ingresos y egresos presupuestales, y de las variaciones que surgen entre la comparación de los recursos recaudados y el presupuesto original autorizado, así como de los recursos devengados y el presupuesto original autorizado.

INGRESOS PRESUPUESTALES.

CONCEPTO	ORIGINAL	AMPLIACIONES/ (REDUCCIONES)	MODIFICADO	DEVENGADO	RECAUDADO	VARIACION	%
INGRESOS POR VENTA DE SERVICIOS	3,507,733	1,358,769	4,866,502	4,866,502	4,866,502	1,358,769	39%
TRANSFERENCIAS, ASIGNACIONES, SUBSIDIOS, OTRAS AYUDAS, PARTICIPACIONES Y APORTACIONES	22,000,053	4,108,399	26,108,452	26,108,452	26,108,452	4,108,399	19%
SUMAS	25,507,786	5,467,168	30,974,954	30,974,954	30,974,954	5,467,169	

EGRESOS PRESUPUESTALES

CONCEPTO	APROBADO	AMPLIACIÓN (REDUCCIÓN)	MODIFICADO	DEVENGADO	PAGADO	SUBEJERCICIO
SERVICIOS PERSONALES	19,840,307	73,033	19,913,340	19,913,340	19,904,057	0
MATERIALES Y SUMINISTROS	1,162,000	1,103,489	2,265,489	2,028,828	1,839,738	236,661
SERVICIOS GENERALES	4,423,746	1,944,866	6,368,612	5,601,256	5,396,147	767,357
TRANSFERENCIAS, ASIGNACIONES	0	731,658	731,658	559,155	559,155	172,503
BIENES MUEBLES	81,733	2,538,970	2,620,703	2,222,376	2,182,376	398,327
SUMAS	25,507,786	6,392,017	31,899,803	30,324,955	29,881,473	1,574,849

4.2.1. Ingresos por venta de bienes y servicios.

Durante el período de enero a diciembre de 2017 se obtuvieron ingresos mayores a los estimados, principalmente a la obtención de ingresos derivados de reinscripciones para TSU.

4.2.2. Servicios generales.

El ejercicio del gasto servicios generales se integra principalmente de los siguientes:

- Gastos relacionados con el servicio de internet en las instalaciones de la Universidad,
- Erogaciones por concepto de conservación y mantenimiento de las instalaciones de la Universidad.
- Gastos relacionados con los servicios de vigilancia y limpieza de las instalaciones de la universidad.
- Pagos por concepto de impuestos y derechos derivados de nóminas.

4.2.3. Transferencias, asignaciones, subsidios y otras ayudas.

En este rubro se erogaron recursos principalmente para el otorgamiento de becas a estudiantes por su desempeño o por su participación en proyectos de la universidad.

4.2.4 Bienes muebles, inmuebles e intangibles.

Durante el ejercicio 2017, la Universidad adquirió bienes muebles entre los que figuran equipo de cómputo diverso, equipos y aparatos audiovisuales, equipo médico y de laboratorio, herramientas y máquinas-herramientas, cámaras fotográficas y de video, otros mobiliario y equipo de administración, software, vehículos y equipo terrestres, equipo de comunicación, muebles de oficina y estantería.

5. Sistema integral de información.

A la fecha de este informe, la Universidad no ha presentado al Congreso del Estado de Querétaro la Cuenta Pública 2017; la cual deberá presentarse a más tardar el 15 de Febrero de 2018.

6. Tesorería de la Federación.

En virtud de los objetivos para los cuales fue creada la Universidad y a la naturaleza propia de sus operaciones, por el ejercicio terminado el 31 de diciembre de 2017, no se generaron remanentes de efectivo que deban enterarse a la Tesorería de la Federación.

Estas notas forman parte integrante de los estados presupuestales que se acompañan, las cuales fueron emitidas el 12 de enero de 2018 por los funcionarios legalmente autorizados que suscriben abajo.



M. en E. Arturo Adolfo Vallejo Casanova
Rector



C.P. Fabiola Velázquez Chaparro
Dirección de Administración y
Finanzas



Anexos

Carretera Santa Bárbara
Coroneo Km. 11.2, Corregidora, Qro.
Tel. (442) 483 00 70
www.utcorregidora.edu.mx



SECRETARÍA
DE EDUCACIÓN




BALANZA ACUMULADA AL 31 DE DICIEMBRE DE 2017

PLAN DE CUENTAS	Descripción	Saldo Inicial	Débitos	Créditos	Saldo Final
11112	FONDOS FIJOS DE CAJA	15,000.00	0.00	15,000.00	0.00
11121	BANCOS MONEDA NACIONAL	3,911,606.68	5,674,237.39	7,738,079.85	1,847,764.22
11141	INVERSIONES EN MONEDA NACIONAL	1,856,814.49	0.06	1,267,720.02	589,094.53
11229	OTRAS CUENTAS POR COBRAR	1,226.00	284,740.77	35,966.77	250,000.00
11231	DEUDORES DIVERSOS POR COBRAR A	17,850.00	70,479.88	88,329.88	0.00
11311	ANTICIPO A PROVEEDORES POR ADQU	55,790.88	12,308.00	68,098.88	0.00
11511	MATERIALES DE ADMINISTRACIÓN, E	0.00	2,346,199.77	2,346,199.77	0.00
12331	EDIFICIOS NO RESIDENCIALES	49,454,367.84	0.00	0.00	49,454,367.84
12411	MUEBLES DE OFICINA Y ESTANTERÍA	1,902,153.86	0.00	0.00	1,902,153.86
12412	MUEBLES, EXCEPTO DE OFICINA Y E	539,048.40	0.00	0.00	539,048.40
12413	EQUIPO DE CÓMPUTO Y DE TECNOLOG	6,317,048.38	244,000.44	0.00	6,561,048.82
12419	OTROS MOBILIARIOS Y EQUIPOS DE	364,508.96	6,014.89	0.00	370,523.85
12421	EQUIPOS Y APARATOS AUDIOVISUALE	750,963.53	36,972.68	0.00	787,936.21
12422	APARATOS DEPORTIVOS	4,300.00	0.00	0.00	4,300.00
12423	CÁMARAS FOTOGRÁFICAS Y DE VIDEO	431,215.40	0.00	0.00	431,215.40
12429	OTRO MOBILIARIO Y EQUIPO EDUCAC	2,427,519.82	0.00	0.00	2,427,519.82
12431	EQUIPO MÉDICO Y DE LABORATORIO	2,311,766.83	57,976.80	0.00	2,369,743.63
12432	INSTRUMENTAL MÉDICO Y DE LABORA	4,848.80	0.00	0.00	4,848.80
12441	AUTOMÓVILES Y EQUIPO TERRESTRE	1,984,941.99	0.00	0.00	1,984,941.99
12464	SISTEMAS DE AIRE ACONDICIONADO,	203,107.35	0.00	0.00	203,107.35
12465	EQUIPO DE COMUNICACIÓN Y TELECO	136,460.98	0.00	0.00	136,460.98
12466	EQUIPOS DE GENERACIÓN ELÉCTRICA	114,476.92	0.00	0.00	114,476.92
12467	HERRAMIENTAS Y MÁQUINAS-HERRAMI	1,332,519.73	110,298.05	0.00	1,442,817.78
12469	OTROS EQUIPOS	524,238.91	0.00	0.01	524,238.90
12511	SOFTWARE	1,354,322.80	84,196.00	0.00	1,438,518.80
12541	LICENCIAS INFORMÁTICAS E INTELE	138,564.90	0.00	0.00	138,564.90
12612	DEPRECIACIÓN ACUMULADA DE EDIFI	-6,484,589.06	0.00	137,235.87	-6,621,824.93
12631	DEPRECIACIÓN ACUMULADA DE MOBIL	-5,511,536.64	0.00	83,455.46	-5,594,992.10
12632	DEPRECIACIÓN ACUMULADA DE MOBIL	-2,346,812.68	0.00	35,480.43	-2,382,293.11
12633	DEPRECIACIÓN ACUMULADA DE EQUIP	-1,448,878.17	0.00	32,325.19	-1,481,203.36
12634	DEPRECIACIÓN ACUMULADA DE EQUIP	-481,686.74	0.00	10,704.15	-492,390.89
12636	DEPRECIACIÓN ACUMULADA DE MAQUI	-608,735.28	0.00	16,260.03	-624,995.31
12651	AMORTIZACIÓN ACUMULADA DE SOFT	-1,135,833.89	0.00	27,666.63	-1,163,500.52
12654	AMORTIZACIÓN ACUMULADAS DE LICE	-13,408.86	0.00	2,309.88	-15,718.74
21121	DEUDAS POR ADQUISICIÓN DE BIENE	-464,496.15	5,147,398.08	5,125,010.82	-442,108.89
21171	RETENCIONES DE IMPUESTOS POR PA	-427,073.63	939,158.22	512,084.59	0.00
21172	RETENCIONES DEL SISTEMA DE SEGU	-353,888.34	175,679.80	35,091.16	-213,299.70
21179	OTRAS RETENCIONES Y CONTRIBUCIO	0.00	368,294.83	805,604.03	-437,309.20
31121	BIENES INMUEBLES E INFRAESTRUCT	-14,110,904.92	0.00	35,343,462.92	-49,454,367.84
31131	BIENES MUEBLES	0.00	13,022,309.87	26,157,166.42	-13,134,856.55
31141	BIENES INTANGIBLES	0.00	1,122,620.99	2,245,241.98	-1,122,620.99
32111	RESULTADOS DEL EJERCICIO (AHORR	-819,627.77	819,627.77	0.00	0.00
32211	RESULTADOS DE EJERCICIOS ANTERI	-40,408,827.60	63,633,324.64	15,097,962.30	8,126,534.74
41730	INGRESOS POR VENTA DE BIENES Y	-4,437,025.00	143,505.00	529,625.00	-4,823,145.00
42130	CONVENIOS	-10,688,947.00	0.00	515,670.00	-11,204,617.00
42210	TRANSFERENCIAS INTERNAS Y ASIGN	-13,652,829.83	0.00	1,085,187.80	-14,738,017.63
43190	OTROS INGRESOS FINANCIEROS	-59,229.70	0.00	17,770.15	-76,999.85
43990	OTROS INGRESOS Y BENEFICIOS VAR	-132,174.45	0.00	0.00	-132,174.45
51110	REMUNERACIONES AL PERSONAL DE C	11,673,530.96	1,553,396.77	451,434.06	12,775,493.67
51130	REMUNERACIONES ADICIONALES Y ES	1,893,066.69	1,556,809.87	0.00	3,449,876.56
51140	SEGURIDAD SOCIAL	2,094,588.70	449,727.94	0.00	2,544,316.64
51150	OTRAS PRESTACIONES SOCIALES Y E	1,104,277.95	39,375.00	0.00	1,143,652.95

BALANZA ACUMULADA AL 31 DE DICIEMBRE DE 2017

PLAN DE CUENTAS	Descripción	Saldo Inicial	Débitos	Créditos	Saldo Final
51210	MATERIALES DE ADMINISTRACIÓN, E	643,994.20	73,566.37	0.00	717,560.57
51220	ALIMENTOS Y UTENSILIOS	58,612.62	9,337.00	0.00	67,949.62
51240	MATERIALES Y ARTÍCULOS DE CONST	10,714.50	579.64	1.42	11,292.72
51250	PRODUCTOS QUÍMICOS, FARMACÉUTIC	328,431.01	580,851.29	380,673.11	528,609.19
51260	COMBUSTIBLES, LUBRICANTES Y ADI	349,873.41	115,494.44	57,079.10	408,288.75
51270	VESTUARIO, BLANCOS, PRENDAS DE	62,343.10	108,054.04	53,745.64	116,651.50
51290	HERRAMIENTAS, REFACCIONES Y ACC	122,956.56	61,363.07	5,844.01	178,475.62
51310	SERVICIOS BÁSICOS	742,357.87	159,534.30	40,775.29	861,116.88
51320	SERVICIOS DE ARRENDAMIENTO	74,496.94	27,068.92	0.00	101,565.86
51330	SERVICIOS PROFESIONALES, CIENTÍ	764,866.94	266,640.17	35,500.04	996,007.07
51340	SERVICIOS FINANCIEROS, BANCARIO	170,258.95	39,560.61	18,589.45	191,230.11
51350	SERVICIOS DE INSTALACIÓN, REPAR	1,767,345.08	516,161.85	280,982.48	2,002,524.45
51360	SERVICIOS DE COMUNICACIÓN SOCIA	213,238.30	101,896.19	40,798.99	274,335.50
51370	SERVICIOS DE TRASLADO Y VIÁTICO	163,564.31	52,363.20	9,626.88	206,300.63
51380	SERVICIOS OFICIALES	441,010.97	107,833.26	33,535.05	515,309.18
51390	OTROS SERVICIOS GENERALES	349,966.00	731,221.81	628,321.80	452,866.01
52420	BECAS	343,154.95	221,250.00	5,250.00	559,154.95
55132	DEPRECIACIÓN DE EDIFICIOS NO RE	1,509,594.57	137,235.87	0.00	1,646,830.44
55151	DEPRECIACIÓN DE MOBILIARIO Y EQ	1,097,292.78	83,455.46	0.00	1,180,748.24
55152	DEPRECIACIÓN DE MOBILIARIO Y EQ	485,831.27	35,480.43	0.00	521,311.70
55153	DEPRECIACIÓN DE EQUIPO E INSTRU	355,490.08	32,325.19	0.00	387,815.27
55154	DEPRECIACIÓN DE EQUIPO DE TRANS	117,745.65	10,704.15	0.00	128,449.80
55156	DEPRECIACIÓN DE MAQUINARIA, OTR	175,496.07	16,260.03	0.00	191,756.10
55171	AMORTIZACIÓN DE SOFTWARE	304,332.97	27,666.63	0.00	331,999.60
55174	AMORTIZACIÓN DE LICENCIAS	13,408.86	2,309.88	0.00	15,718.74
81110	LEY DE INGRESOS ESTIMADA	25,507,786.00	0.00	0.00	25,507,786.00
81210	LEY DE INGRESOS POR EJECUTAR	-515,670.00	2,291,757.95	1,776,087.95	0.00
81310	MODIFICACIONES A LA LEY DE INGR	3,978,089.98	1,632,582.95	143,505.00	5,467,167.93
81410	LEY DE INGRESOS DEVENGADA	0.00	2,291,757.95	2,291,757.95	0.00
81510	LEY DE INGRESOS RECAUDADA	-28,970,205.98	143,505.00	2,148,252.95	-30,974,953.93
82110	PRESUPUESTO DE EGRESOS APROBADO	-25,507,786.00	0.00	0.00	-25,507,786.00
82210	PRESUPUESTO DE EGRESOS POR EJER	-22,960,526.04	40,677,703.58	16,142,328.99	1,574,848.55
82310	MODIFICACIONES AL PRESUPUESTO D	-5,586,627.78	4,980,196.79	5,785,586.35	-6,392,017.34
82410	PRESUPUESTO DE EGRESOS COMPROME	28,886,825.62	15,431,248.59	44,318,074.21	0.00
82510	PRESUPUESTO DE EGRESOS DEVENGAD	507,058.53	12,040,012.28	12,547,070.81	0.00
82610	PRESUPUESTO DE EGRESOS EJERCIDO	43.00	10,603,871.63	10,160,433.44	443,481.19
82710	PRESUPUESTO DE EGRESOS PAGADO	24,661,012.67	8,226,105.49	3,005,644.56	29,881,473.60
		0.00	199,735,609.52	199,735,609.52	0.00


C. Iris García Gutiérrez
 Jefe de Departamento de de Recursos
 Financieros, Programación y Contabilidad
 Elabora


C.P. Fabiola Velázquez Chaparro
 Directora de Administración y Finanzas
 Reviso


M. en E. Arturo Adolfo Vallejo Casanova
 Rector
 Autorizo

Balanza a Detalle a 31 de Diciembre de 2017

Plan de Cuentas	Objeto del Gasto	Descripción	Saldo Inicial	Actv Periodo	Saldo Final
11112	1112003	Fondo Fijo Recursos Humanos Materiales Y	15,000.00	-15,000.00	0.00
11121	1114001	Recursos Estatales 0194024788	32,801.58	-17,801.58	15,000.00
11121	1114002	Recursos Federales 0194024834	15,000.00	0.00	15,000.00
11121	1114003	Recursos Propios 0194024885	156,304.57	664,067.86	820,372.43
11121	1114004	Recursos Promep 0194024583	15,018.27	559,981.00	574,999.27
11121	1114011	Recurso FAM Cta. 0106254500	15,002.28	0.13	15,002.41
11121	1114014	Recurso PFCE 0108878617	71,113.26	0.39	71,113.65
11121	1114015	Recurso Estatal 0109959688	2,249,187.26	-2,234,187.26	15,000.00
11121	1114016	Recurso Federal 0110006521	470,427.49	-377,094.48	93,333.01
11121	1114017	Recursos Propios 0110641928	56,715.93	1.07	56,717.00
11121	1114018	Recursos FAM 0110869635	15,000.40	0.24	15,000.64
11121	1114019	Recurso PFCE 2017 0111101056	15,035.64	0.45	15,036.09
11121	1114020	Recurso Estatal 0111179500	800,000.00	-658,810.28	141,189.72
11141	1112002	Fondo de Inversión Promep 2044150449	553,883.24	-553,883.24	0.00
11141	1112008	Fondos de Inversión Rec. Propios 2047451	713,836.72	-713,836.72	0.00
11141	1112009	Fondos de Inversión Rec. PFCE 2017 20480	589,094.53	0.00	589,094.53
11229	1229001	Subsidio Al Empleo	1,226.00	-1,226.00	0.00
11229	1229003	Otras cuentas por cobrar	0.00	250,000.00	250,000.00
11231	1231001	DEUDORES DIVERSOS	17,850.00	-17,850.00	0.00
11311	1311001	ANTICIPO A PROVEEDORES	55,790.88	-55,790.88	0.00
12331	1C31001	Edificios Y Locales	49,454,367.84	0.00	49,454,367.84
12411	1D11001	Muebles De Oficina Y Estantería	1,902,153.86	0.00	1,902,153.86
12412	1D12001	Muebles, Excepto De Oficina Y Estantería	292,142.40	0.00	292,142.40
12412	5512011	Muebles, Excepto De Oficina Y	246,906.00	0.00	246,906.00
12413	1D13001	Equipo De Cómputo Y De Tecnologías De La	6,050,131.09	75,574.00	6,125,705.09
12413	5515011	Equipo De Cómputo Y De Tecnología	52,556.44	0.00	52,556.44
12413	5515011	Equipo De Cómputo Y De Tecnología	19,325.60	80,208.20	99,533.80
12413	5515011	Equipo De Cómputo Y De Tecnología	191,524.13	88,218.24	279,742.37
12413	5515011	Equipo De Cómputo Y De Tecnología	3,511.12	0.00	3,511.12
12419	1D19001	Otros Mobiliarios Y Equipos De Administr	168,457.09	0.00	168,457.09
12419	5519011	Otros Mobiliarios Y Equipos De	163,693.12	6,014.89	169,708.01
12419	5519011	Otros Mobiliarios Y Equipos De	32,358.75	0.00	32,358.75
12421	1D21001	Equipos Y Aparatos Audiovisuales	624,492.55	36,972.68	661,465.23
12421	5521011	Equipos y aparatos audiovisuales	13,419.74	0.00	13,419.74
12421	5521011	Equipos y aparatos audiovisuales	14,418.76	0.00	14,418.76
12421	5521011	Equipos y aparatos audiovisuales	14,285.76	0.00	14,285.76
12421	5521011	Equipos y aparatos audiovisuales	74,346.72	0.00	74,346.72
12421	5521011	Equipos y aparatos audiovisuales	10,000.00	0.00	10,000.00
12422	1D22001	Aparatos Deportivos	4,300.00	0.00	4,300.00
12423	1D23001	Cámaras Fotográficas Y De Video	365,073.52	0.00	365,073.52
12423	5523011	Cámaras fotográficas y de video	66,141.88	0.00	66,141.88
12429	1D29001	Otro Mobiliario Y Equipo Educativo Y R	2,427,519.82	0.00	2,427,519.82
12431	1D31001	Equipo Médico Y De Laboratorio	2,146,468.31	0.00	2,146,468.31
12431	5531011	Equipo Médico Y De Laboratorio	165,298.52	57,976.80	223,275.32
12432	1D32001	INSTRUMENTAL MEDICO Y DE LABORATORIO	4,848.80	0.00	4,848.80
12441	1D41001	Vehículos Y Equipo Terrestre	1,667,248.99	0.00	1,667,248.99
12441	5541011	Automóviles Y Camiones	317,693.00	0.00	317,693.00
12464	1D64001	Sistemas De Aire Acondicionado, Calefacc	203,107.35	0.00	203,107.35
12465	1D65001	Equipo De Comunicación Y Telecomunicació	119,225.46	0.00	119,225.46
12465	5565011	Equipo De Comunicación Y Telecomunicació	14,020.00	0.00	14,020.00
12465	5565011	Equipo De Comunicación Y Telecomunicació	3,215.52	0.00	3,215.52
12466	1D66001	Equipos De Generación Eléctrica, Aparato	114,476.92	0.00	114,476.92
12467	1D67001	Herramientas Y Máquinas-Herramienta	1,301,637.59	0.00	1,301,637.59
12467	5567011	Herramientas y máquinas-herramienta	0.00	107,376.05	107,376.05
12467	5567011	Herramientas y máquinas-herramienta	22,292.14	2,922.00	25,214.14
12467	5567011	Herramientas y máquinas-herramienta	8,590.00	0.00	8,590.00
12469	1D69001	Otros Equipos	273,050.42	0.00	273,050.42
12469	5569011	Otros equipos	251,188.49	-0.01	251,188.48

Balanza a Detalle a 31 de Diciembre de 2017

Plan de Cuentas	Objeto del Gasto	Descripción	Saldo Inicial	Actv Periodo	Saldo Final
12511	1E11001	Software	1,354,322.80	0.00	1,354,322.80
12511	5591011	Software	0.00	84,196.00	84,196.00
12541	1E41001	Licencias informáticas e intelectuales	27,886.40	0.00	27,886.40
12541	5597011	LICENCIAS INFORMATICAS E INTELECTUALES	9,188.50	0.00	9,188.50
12541	5597011	LICENCIAS INFORMATICAS E INTELECTUALES	101,490.00	0.00	101,490.00
12612	1F12332	Depreciación Acumulada De edificaciones	-6,484,589.06	-137,235.87	-6,621,824.93
12631	1F31D11	Depreciación Acumulada De muebles De Ofi	-132,383.58	-4,672.27	-137,055.85
12631	1F31D12	Depreciación Acumulada De Muebles, Excep	-95,895.00	-4,492.07	-100,387.07
12631	1F31D13	Depreciación Acumulada De equipo De Cómputo	-5,234,333.09	-72,758.02	-5,307,091.11
12631	1F31D19	Depreciación Acumulada De otros Mobiliario	-48,924.97	-1,533.10	-50,458.07
12632	1F32D21	Depreciación Acumulada De equipos Y Apar	-615,208.66	-4,516.98	-619,725.64
12632	1F32D22	Depreciación Acumulada De Aparatos Depor	-2,938.34	-71.67	-3,010.01
12632	1F32D23	Depreciación Acumulada De cámaras Fotogr	-378,447.67	-333.76	-378,781.43
12632	1F32D29	Depreciación Acumulada De otro Mobiliario	-1,350,218.01	-30,558.02	-1,380,776.03
12633	1F33D31	Depreciación Acumulada De equipo Médico	-1,447,746.79	-32,244.38	-1,479,991.17
12633	1F33D32	Depreciación Acumulada De Instrumental M	-1,131.38	-80.81	-1,212.19
12634	1F34D41	Depreciación Acumulada De vehículos Y Eq	-481,686.74	-10,704.15	-492,390.89
12636	1F36D64	Depreciación Acumulada De sistemas De Ai	-47,086.82	-1,692.56	-48,779.38
12636	1F36D65	Depreciación Acumulada De equipo De Comu	-18,606.46	-1,137.17	-19,743.63
12636	1F36D66	Depreciación Acumulada De equipos De Gen	-37,417.14	-953.97	-38,371.11
12636	1F36D67	Depreciación Acumulada De herramientas Y	-437,562.45	-10,200.91	-447,763.36
12636	1F36D69	Depreciación Acumulada De Otros Equipos	-68,062.41	-2,275.42	-70,337.83
12651	1F51E11	Depreciación Acumulada De software	-1,135,833.89	-27,666.63	-1,163,500.52
12654	1F54E41	Depreciación Acumulada De Licencias Info	-13,408.86	-2,309.88	-15,718.74
21121	2121001	PROVEEDORES	-464,496.15	22,387.26	-442,108.89
21171	2171001	I.S.P.T.	-426,425.41	426,425.41	0.00
21171	2171003	IMPUESTOS Y RETENCIONES POR PAGAR EN HON	-648.22	648.22	0.00
21172	2172001	I.M.S.S.	-353,888.34	140,588.64	-213,299.70
21179	2179003	Provisión de Factura	0.00	-437,309.20	-437,309.20
31121	3321000	BIENES INMUEBLES E INFRAESTRUCTURA	-14,110,904.92	-35,343,462.92	-49,454,367.84
31131	3131D11	Muebles de oficina y estantería	0.00	-1,433,248.62	-1,433,248.62
31131	3131D12	Muebles, excepto de oficina y estantería	0.00	-13,398.00	-13,398.00
31131	3131D13	Equipo de cómputo y de tecnologías de la	0.00	-3,547,436.28	-3,547,436.28
31131	3131D19	Otros mobiliarios y equipos de administr	0.00	-16,843.60	-16,843.60
31131	3131D21	Equipos y aparatos audiovisuales	0.00	-358,695.28	-358,695.28
31131	3131D23	Cámaras fotográficas y de video	0.00	-353,046.22	-353,046.22
31131	3131D29	Otro mobiliario y equipo educacional y r	0.00	-2,346,227.02	-2,346,227.02
31131	3131D31	Equipo médico y de laboratorio	0.00	-2,135,094.31	-2,135,094.31
31131	3131D41	Vehículos y equipo terrestre	0.00	-1,667,248.99	-1,667,248.99
31131	3131D64	Sistemas de aire acondicionado, calefacc	0.00	-6,264.00	-6,264.00
31131	3131D66	Equipos de generación eléctrica, aparato	0.00	-31,801.40	-31,801.40
31131	3131D67	Herramientas y máquinas-herramienta	0.00	-1,225,552.83	-1,225,552.83
31141	3.14E+14	Software	0.00	-1,122,620.99	-1,122,620.99
32111	3A11000	RESULTADO DEL EJERCICIO (AHORRO/DESAHORR	-819,627.77	819,627.77	0.00
32211	3B11001	Resultado De Ejercicios Anteriores	-40,408,827.60	48,535,362.34	8,126,534.74
41730	4710201	Examen De Admisión	-159,500.00	0.00	-159,500.00
41730	4710202	Inscripciones	-510,750.00	0.00	-510,750.00
41730	4710203	Reinscripciones	-1,685,500.00	0.00	-1,685,500.00
41730	4710204	Constancia De Estudios	-13,650.00	-490.00	-14,140.00
41730	4710205	Reposición De Credencial Alumno	-2,100.00	-200.00	-2,300.00
41730	4710206	Kárdex	-26,670.00	-910.00	-27,580.00
41730	4710207	Examen A Título De Suficiencia	0.00	-150.00	-150.00
41730	4710208	Examen Extraordinario	-141,000.00	-42,750.00	-183,750.00
41730	4710209	Trámite De Titulación Tsu	-112,350.00	0.00	-112,350.00
41730	4710210	Trámite De Cédula Profesional Para Tsu	-181,900.00	0.00	-181,900.00
41730	4710211	Curso De Idioma Sabatino Para Público En	-1,750.00	0.00	-1,750.00
41730	4710212	Curso De Idioma Sabatino Para Alumnos Y	-90,650.00	-3,675.00	-94,325.00
41730	4710215	Convenios De Colaboración Académica	-591,750.00	-466,000.00	-1,057,750.00

Balanza a Detalle a 31 de Diciembre de 2017

Plan de Cuentas	Objeto del Gasto	Descripción	Saldo Inicial	Actv Periodo	Saldo Final
41730	4710217	Otros Ingresos	-329,005.00	143,505.00	-185,500.00
41730	4710218	Certificado de estudios	-2,000.00	-200.00	-2,200.00
41730	4710221	Trámite de equivalencia de estudios	-4,950.00	-550.00	-5,500.00
41730	4710227	Acta de Exención de Examen Profesional	-25,450.00	-900.00	-26,350.00
41730	4710228	SERVICIOS TECNOLÓGICOS	-9,100.00	0.00	-9,100.00
41730	4710229	Inscripción a Ingeniería	-136,750.00	0.00	-136,750.00
41730	4710230	Reinscripción a Ingeniería	-358,000.00	0.00	-358,000.00
41730	4710231	Constancia de Titulación	-7,300.00	-200.00	-7,500.00
41730	4710235	Convenio Servicios Tecnológicos	-40,600.00	0.00	-40,600.00
41730	4710236	Duplicado de Certificado de Estudios	-200.00	-100.00	-300.00
41730	4710238	Duplicado de acta de exención de examen	-100.00	0.00	-100.00
41730	4710239	Curso Remedial Matemáticas	-6,000.00	-13,500.00	-19,500.00
42130	4930102	Por Medio De La Federación	-9,904,573.00	-515,670.00	-10,420,243.00
42130	4930102	Por Medio De La Federación	-604,130.00	0.00	-604,130.00
42130	4930102	Por Medio De La Federación	-180,244.00	0.00	-180,244.00
42210	4910201	Aportaciones Estatales	-12,379,810.00	-500,000.00	-12,879,810.00
42210	4910201	Aportaciones Estatales	-1,273,019.83	-585,187.80	-1,858,207.63
43190	4710113	Rendimientos Estatales	-61.45	-27.06	-88.51
43190	4710114	Rendimientos Federales	-46.65	-18.10	-64.75
43190	4710115	Rendimientos Propios	-29,419.97	-11,626.02	-41,045.99
43190	4710116	Rendimientos Promep	-18,647.80	-6,097.76	-24,745.56
43190	4710119	Rendimientos Fam	-2.48	-0.37	-2.85
43190	4710123	Rendimientos PFCE	-11,051.35	-0.84	-11,052.19
43990	4710217	Otros Ingresos	-126,011.78	0.00	-126,011.78
43990	4710217	Otros Ingresos	-2,310.67	0.00	-2,310.67
43990	4710217	Otros Ingresos	-3,852.00	0.00	-3,852.00
51110	5113011	Sueldo Base Al Personal Permanente	385,762.79	44,750.75	430,513.54
51110	5113011	Sueldo Base Al Personal Permanente	472,133.37	44,750.75	516,884.12
51110	5113011	Sueldo Base Al Personal Permanente	269,731.90	26,713.19	296,445.09
51110	5113011	Sueldo Base Al Personal Permanente	317,958.28	26,713.19	344,671.47
51110	5113011	Sueldo Base Al Personal Permanente	2,129,418.80	313,510.77	2,442,929.57
51110	5113011	Sueldo Base Al Personal Permanente	2,751,823.03	176,808.08	2,928,631.11
51110	5113011	Sueldo Base Al Personal Permanente	110,403.95	10,848.39	121,252.34
51110	5113011	Sueldo Base Al Personal Permanente	127,580.68	10,848.39	138,429.07
51110	5113011	Sueldo Base Al Personal Permanente	2,383,891.36	223,509.60	2,607,400.96
51110	5113011	Sueldo Base Al Personal Permanente	2,724,826.80	223,509.60	2,948,336.40
51130	5131011	Prima quinquenal por años de servicios e	2,331.00	259.00	2,590.00
51130	5131011	Prima quinquenal por años de servicios e	3,108.00	259.00	3,367.00
51130	5131011	Prima quinquenal por años de servicios e	1,657.60	777.00	2,434.60
51130	5131011	Prima quinquenal por años de servicios e	2,331.00	777.00	3,108.00
51130	5131011	Prima quinquenal por años de servicios e	9,184.00	892.50	10,076.50
51130	5131011	Prima quinquenal por años de servicios e	10,710.00	892.50	11,602.50
51130	5132011	Primas De Vacaciones Y Dominical	23,904.40	31,409.90	55,314.30
51130	5132011	Primas De Vacaciones Y Dominical	18,699.24	18,699.22	37,398.46
51130	5132011	Primas De Vacaciones Y Dominical	101,492.16	152,415.27	253,907.43
51130	5132011	Primas De Vacaciones Y Dominical	83,464.98	0.00	83,464.98
51130	5132011	Primas De Vacaciones Y Dominical	7,593.87	13,111.27	20,705.14
51130	5132011	Primas De Vacaciones Y Dominical	150,622.33	156,456.72	307,079.05
51130	5132031	Gratificación De Fin De Año	0.00	92,190.51	92,190.51
51130	5132031	Gratificación De Fin De Año	92,190.52	0.00	92,190.52
51130	5132031	Gratificación De Fin De Año	0.00	62,330.77	62,330.77
51130	5132031	Gratificación De Fin De Año	62,330.77	0.00	62,330.77
51130	5132031	Gratificación De Fin De Año	61,275.74	476,073.47	537,349.21
51130	5132031	Gratificación De Fin De Año	617,286.25	0.00	617,286.25
51130	5132031	Gratificación De Fin De Año	0.00	25,312.91	25,312.91
51130	5132031	Gratificación De Fin De Año	25,312.91	0.00	25,312.91
51130	5132031	Gratificación De Fin De Año	0.00	511,798.43	511,798.43
51130	5132031	Gratificación De Fin De Año	511,798.43	0.00	511,798.43

Balanza a Detalle a 31 de Diciembre de 2017

Plan de Cuentas	Objeto del Gasto	Descripción	Saldo Inicial	Actv Periodo	Saldo Final
51130	5137011	Honorarios Especiales	107,773.49	13,154.40	120,927.89
51140	5141021	Cuotas Del IMSS	45,481.15	11,666.75	57,147.90
51140	5141021	Cuotas Del IMSS	49,936.55	11,290.46	61,227.01
51140	5141021	Cuotas Del IMSS	26,725.92	6,092.49	32,818.41
51140	5141021	Cuotas Del IMSS	24,401.26	5,895.95	30,297.21
51140	5141021	Cuotas Del IMSS	259,995.04	60,102.67	320,097.71
51140	5141021	Cuotas Del IMSS	277,584.03	73,776.48	351,360.51
51140	5141021	Cuotas Del IMSS	12,821.44	2,949.50	15,770.94
51140	5141021	Cuotas Del IMSS	18,337.05	2,854.36	21,191.41
51140	5141021	Cuotas Del IMSS	218,803.62	50,392.42	269,196.04
51140	5141021	Cuotas Del IMSS	241,165.65	48,659.92	289,825.57
51140	5143011	Aportaciones Al Sistema De Ahorro Para E	16,560.26	14,266.57	30,826.83
51140	5143011	Aportaciones Al Sistema De Ahorro Para E	41,281.67	0.00	41,281.67
51140	5143011	Aportaciones Al Sistema De Ahorro Para E	10,654.33	8,516.17	19,170.50
51140	5143011	Aportaciones Al Sistema De Ahorro Para E	29,464.34	0.00	29,464.34
51140	5143011	Aportaciones Al Sistema De Ahorro Para E	138,729.25	76,712.89	215,442.14
51140	5143011	Aportaciones Al Sistema De Ahorro Para E	308,762.57	0.00	308,762.57
51140	5143011	Aportaciones Al Sistema De Ahorro Para E	4,295.11	3,458.46	7,753.57
51140	5143011	Aportaciones Al Sistema De Ahorro Para E	11,752.92	0.00	11,752.92
51140	5143011	Aportaciones Al Sistema De Ahorro Para E	88,330.89	73,092.85	161,423.74
51140	5143011	Aportaciones Al Sistema De Ahorro Para E	233,038.24	0.00	233,038.24
51140	5144011	Seguro De Vida	4,341.36	0.00	4,341.36
51140	5144011	Seguro De Vida	1,736.54	0.00	1,736.54
51140	5144011	Seguro De Vida	13,024.08	0.00	13,024.08
51140	5144011	Seguro De Vida	1,736.54	0.00	1,736.54
51140	5144011	Seguro De Vida	15,628.89	0.00	15,628.89
51150	5152011	Liquidaciones Por Indemnización	192,062.34	0.00	192,062.34
51150	5152011	Liquidaciones Por Indemnización	139,832.42	0.00	139,832.42
51150	5152031	Antigüedad	102,081.86	0.00	102,081.86
51150	5152031	Antigüedad	15,254.45	0.00	15,254.45
51150	5154011	Pago por fallecimiento de padres, cónyug	3,300.00	0.00	3,300.00
51150	5154061	Despensa	21,313.00	2,625.00	23,938.00
51150	5154061	Despensa	27,220.00	2,625.00	29,845.00
51150	5154061	Despensa	7,320.00	750.00	8,070.00
51150	5154061	Despensa	8,820.00	750.00	9,570.00
51150	5154061	Despensa	64,908.01	7,500.00	72,408.01
51150	5154061	Despensa	84,323.65	8,625.00	92,948.65
51150	5154061	Despensa	7,320.00	750.00	8,070.00
51150	5154061	Despensa	8,820.00	750.00	9,570.00
51150	5154061	Despensa	77,312.33	7,500.00	84,812.33
51150	5154061	Despensa	89,660.00	7,500.00	97,160.00
51150	5154071	Despensa Especial	26,850.45	0.00	26,850.45
51150	5154071	Despensa Especial	16,027.92	0.00	16,027.92
51150	5154071	Despensa Especial	71,236.66	0.00	71,236.66
51150	5154071	Despensa Especial	6,509.07	0.00	6,509.07
51150	5154071	Despensa Especial	134,105.79	0.00	134,105.79
51210	5211011	Materiales Útiles Y Equipos Menores De O	137,101.30	5,889.77	142,991.07
51210	5211011	Materiales Útiles Y Equipos Menores De O	60.00	124.00	184.00
51210	5214011	Mat. Útiles Y Equipo Menores De Tecnolo	92,757.81	51,950.60	144,708.41
51210	5214011	Mat. Útiles Y Equipo Menores De Tecnolo	9,035.24	0.00	9,035.24
51210	5214011	Mat. Útiles Y Equipo Menores De Tecnolo	0.00	15,602.00	15,602.00
51210	5215011	Material Impreso e información digital.	217,071.96	0.00	217,071.96
51210	5215011	Material Impreso e información digital.	88,084.40	0.00	88,084.40
51210	5216011	Material De Limpieza	97,413.39	0.00	97,413.39
51210	5216011	Material De Limpieza	2,470.10	0.00	2,470.10
51220	5221011	Productos Alimenticios Para Personas	55,454.79	3,029.00	58,483.79
51220	5221011	Productos Alimenticios Para Personas	372.00	4,159.00	4,531.00
51220	5222011	Productos alimenticios para animales	0.00	1,750.00	1,750.00

Balanza a Detalle a 31 de Diciembre de 2017

Plan de Cuentas	Objeto del Gasto	Descripción	Saldo Inicial	Actv Periodo	Saldo Final
51220	5222011	Productos alimenticios para animales	2,785.83	399.00	3,184.83
51240	5246011	Material Eléctrico Y Electrónico	935.55	0.00	935.55
51240	5249011	Materiales Y Accesorios Para Mantenimien	99.00	0.00	99.00
51240	5249021	Otros Materiales Y Artículos De Construc	5,116.64	0.00	5,116.64
51240	5249021	Otros Materiales Y Artículos De Construc	4,563.31	578.22	5,141.53
51250	5251011	Productos Químicos Básicos	2,817.69	0.00	2,817.69
51250	5251011	Productos Químicos Básicos	8,318.76	-2,493.07	5,825.69
51250	5252011	Fertilizantes, pesticidas y otros agroqu	0.00	2,320.00	2,320.00
51250	5253031	Medicinas Y Productos Farmacéuticos	11,416.86	0.00	11,416.86
51250	5253031	Medicinas Y Productos Farmacéuticos	6,583.18	0.00	6,583.18
51250	5255031	Materiales, accesorios y suministros de	16,659.12	0.00	16,659.12
51250	5255041	Otros Materiales, Accesorios Y Suministr	278,854.76	189,090.02	467,944.78
51250	5255041	Otros Materiales, Accesorios Y Suministr	3,780.64	11,261.23	15,041.87
51260	5261011	Combustibles, Lubricantes Y Aditivos Par	347,200.87	57,747.59	404,948.46
51260	5261011	Combustibles, Lubricantes Y Aditivos Par	2,672.54	0.00	2,672.54
51260	5261011	Combustibles, Lubricantes Y Aditivos Par	0.00	667.75	667.75
51270	5271011	Vestuario Y Uniformes	1,716.80	53,745.64	55,462.44
51270	5271011	Vestuario Y Uniformes	46,423.62	0.00	46,423.62
51270	5272011	Prendas De Seguridad Y Protección Person	10,908.86	562.76	11,471.62
51270	5273011	Artículos Deportivos	3,293.82	0.00	3,293.82
51290	5291011	Herramientas Menores	15,850.52	0.00	15,850.52
51290	5291011	Herramientas Menores	23,952.88	2,030.68	25,983.56
51290	5292011	Refacciones Y Accesorios Menores De Edif	2,999.99	0.00	2,999.99
51290	5294011	Refacciones Y Accesorios menores De Equi	0.00	42,799.99	42,799.99
51290	5294011	Refacciones Y Accesorios menores De Equi	1,760.01	0.00	1,760.01
51290	5294011	Refacciones Y Accesorios menores De Equi	12,786.68	0.00	12,786.68
51290	5295011	Refacciones y Accesorios menores de equi	968.62	0.00	968.62
51290	5295011	Refacciones y Accesorios menores de equi	33,512.86	0.00	33,512.86
51290	5296012	Neumáticos para transporte.	31,125.00	0.00	31,125.00
51290	5296012	Neumáticos para transporte.	0.00	10,688.39	10,688.39
51310	5311011	Energía Eléctrica	162,847.00	35,000.00	197,847.00
51310	5311011	Energía Eléctrica	0.00	25,225.00	25,225.00
51310	5312011	Gas	2,002.16	0.00	2,002.16
51310	5313011	Agua	38,280.00	0.00	38,280.00
51310	5313011	Agua	0.00	7,480.00	7,480.00
51310	5315011	Telefonía Celular	26,967.86	0.00	26,967.86
51310	5315011	Telefonía Celular	2,230.00	2,276.01	4,506.01
51310	5317011	Servicio De Acceso De Internet, Redes Y	0.00	40,775.16	40,775.16
51310	5317011	Servicio De Acceso De Internet, Redes Y	494,355.27	8,002.84	502,358.11
51310	5318011	Servicios Postales Y Telegráficos	15,675.58	0.00	15,675.58
51320	5323011	Arrendamiento De Mobiliario Y	74,496.94	27,068.92	101,565.86
51330	5331011	Servicios Legales De Contabilidad, Audit	75,449.30	75,500.00	150,949.30
51330	5331011	Servicios Legales De Contabilidad, Audit	119,615.40	0.00	119,615.40
51330	5331011	Servicios Legales De Contabilidad, Audit	108,000.00	0.00	108,000.00
51330	5333031	Otros Servicios Técnicos O Profesionales	20,194.00	0.00	20,194.00
51330	5334011	Servicios De Capacitación	0.00	30,790.01	30,790.01
51330	5334011	Servicios De Capacitación	22,156.00	0.00	22,156.00
51330	5336011	Impresiones De Documentos Oficiales Para	5,121.40	0.00	5,121.40
51330	5336011	Impresiones De Documentos Oficiales Para	94,781.76	18,350.00	113,131.76
51330	5336041	Servicio De Fotocopiado, Digitalización	48.72	0.00	48.72
51330	5338011	Servicios De Vigilancia	319,500.36	106,500.12	426,000.48
51340	5341011	Servicios Financieros Y Bancarios	1,219.16	0.00	1,219.16
51340	5341011	Servicios Financieros Y Bancarios	60,928.33	6,587.81	67,516.14
51340	5341011	Servicios Financieros Y Bancarios	1,134.36	0.00	1,134.36
51340	5344021	Fianzas de fidelidad	0.00	4,257.20	4,257.20
51340	5345011	Seguro De Bienes Patrimoniales	14,466.12	0.00	14,466.12
51340	5345011	Seguro De Bienes Patrimoniales	92,510.98	0.00	92,510.98
51340	5345011	Seguro De Bienes Patrimoniales	0.00	10,126.15	10,126.15

Balanza a Detalle a 31 de Diciembre de 2017

Plan de Cuentas	Objeto del Gasto	Descripción	Saldo Inicial	Actv Periodo	Saldo Final
51350	5351011	Conservación Y Mantenimiento Menor De In	852,006.71	0.00	852,006.71
51350	5351011	Conservación Y Mantenimiento Menor De In	129,769.40	18,641.51	148,410.91
51350	5351011	Conservación Y Mantenimiento Menor De In	14,518.48	-14,518.48	0.00
51350	5351011	Conservación Y Mantenimiento Menor De In	296,523.84	0.00	296,523.84
51350	5352041	MANTENIMIENTO Y CONSERVACIÓN DE EQUIPO E	11,923.15	-5,157.36	6,765.79
51350	5352041	MANTENIMIENTO Y CONSERVACIÓN DE EQUIPO E	0.00	96,442.63	96,442.63
51350	5353011	Instalación, reparación y mantenimiento	1,446.80	0.00	1,446.80
51350	5355011	Reparación Y Mantenimiento De Equipo De	94,135.46	68,045.60	162,181.06
51350	5355011	Reparación Y Mantenimiento De Equipo De	0.00	12,018.76	12,018.76
51350	5355011	Reparación Y Mantenimiento De Equipo De	37,446.36	-37,446.36	0.00
51350	5357011	Instalación, reparación y mantenimiento	0.00	38,408.75	38,408.75
51350	5357011	Instalación, reparación y mantenimiento	21,919.20	2,320.00	24,239.20
51350	5357011	Instalación, reparación y mantenimiento	2,691.68	-2,691.68	0.00
51350	5358011	Servicio De Limpieza Y Manejo De Desecho	252,416.00	50,112.00	302,528.00
51350	5358021	Manejo de Desechos (RPBI)	0.00	3,944.00	3,944.00
51350	5358021	Manejo de Desechos (RPBI)	7,888.00	0.00	7,888.00
51350	5359011	Servicios De Jardinería Y Fumigación	44,660.00	5,060.00	49,720.00
51360	5362011	Difusión Por Radio, Televisión Y Otros Y	6,261.56	16,588.00	22,849.56
51360	5362011	Difusión Por Radio, Televisión Y Otros Y	2,662.20	0.00	2,662.20
51360	5362011	Difusión Por Radio, Televisión Y Otros Y	33,860.40	25,114.00	58,974.40
51360	5362011	Difusión Por Radio, Televisión Y Otros Y	3,862.80	0.00	3,862.80
51360	5366011	Servicio de creación y difusión de conte	76,495.64	19,395.20	95,890.84
51360	5366011	Servicio de creación y difusión de conte	22,620.00	0.00	22,620.00
51360	5366011	Servicio de creación y difusión de conte	67,475.70	0.00	67,475.70
51370	5371021	Pasajes Aéreos Nacionales	4,411.00	0.00	4,411.00
51370	5372011	Pasajes terrestres estatales	33,897.80	1,080.00	34,977.80
51370	5372021	Pasajes Terrestres Nacionales	42,849.80	5,191.68	48,041.48
51370	5372021	Pasajes Terrestres Nacionales	8,214.55	309.00	8,523.55
51370	5375011	Viáticos estatales	17,167.64	800.00	17,967.64
51370	5375011	Viáticos estatales	2,434.03	0.00	2,434.03
51370	5375021	Viáticos Nacionales En El País	48,567.49	33,200.64	81,768.13
51370	5375021	Viáticos Nacionales En El País	6,022.00	2,155.00	8,177.00
51380	5382011	Gastos De Orden Social Y Cultural	0.00	6,090.00	6,090.00
51380	5382011	Gastos De Orden Social Y Cultural	204,260.79	46,925.51	251,186.30
51380	5383011	Congresos Y Convenciones	177,050.27	6,000.00	183,050.27
51380	5383011	Congresos Y Convenciones	0.00	3,361.00	3,361.00
51380	5385011	Gastos De Representación	58,749.91	11,921.70	70,671.61
51380	5385011	Gastos De Representación	950.00	0.00	950.00
51390	5392011	Impuestos Y Derechos	114,736.00	4,089.01	118,825.01
51390	5398011	Impuesto A La Nómina	8,184.46	0.00	8,184.46
51390	5398011	Impuesto A La Nómina	0.00	12,653.36	12,653.36
51390	5398011	Impuesto A La Nómina	8,423.72	-4,587.36	3,836.36
51390	5398011	Impuesto A La Nómina	5,966.10	0.00	5,966.10
51390	5398011	Impuesto A La Nómina	5,890.03	5,027.00	10,917.03
51390	5398011	Impuesto A La Nómina	49,404.56	92,913.96	142,318.52
51390	5398011	Impuesto A La Nómina	51,224.96	-51,224.96	0.00
51390	5398011	Impuesto A La Nómina	2,504.63	0.00	2,504.63
51390	5398011	Impuesto A La Nómina	2,386.81	2,187.00	4,573.81
51390	5398011	Impuesto A La Nómina	50,847.25	92,239.48	143,086.73
51390	5398011	Impuesto A La Nómina	50,397.48	-50,397.48	0.00
52420	5442021	Becas Estudiantes	343,154.95	216,000.00	559,154.95
55132	1I33222	Depreciación De Edificaciones Educativas	1,509,594.57	137,235.87	1,646,830.44
55151	1D11002	Depreciacion De Muebles De Oficina Y Est	51,180.08	4,672.27	55,852.35
55151	1D12002	Depreciacion De Muebles, Excepto De Ofic	39,100.85	4,492.07	43,592.92
55151	1D13002	Depreciacion De Equipo De Cómputo Y De T	992,622.93	72,758.02	1,065,380.95
55151	1D19002	Depreciacion De Equipos Y Aparatos Audio	14,388.92	1,533.10	15,922.02
55152	1D21002	Depreciación De Equipos Y Aparatos Audio	125,286.31	4,516.98	129,803.29
55152	1D22002	Depreciación De Aparatos Deportivo	788.34	71.67	860.01

Balanza a Detalle a 31 de Diciembre de 2017

Plan de Cuentas	Objeto del Gasto	Descripción	Saldo Inicial	Actv Periodo	Saldo Final
55152	1D23002	Depreciación De Cámaras Fotográficas Y D	26,559.92	333.76	26,893.68
55152	1D29002	Depreciación De Otro Mobiliario Y Equipo	333,196.70	30,558.02	363,754.72
55153	1D31002	Depreciación De Equipo Médico Y De Labor	354,601.14	32,244.38	386,845.52
55153	1D32002	Depreciación De Instrumental Medico y de	888.94	80.81	969.75
55154	1D41002	Depreciación De Vehículos Y Equipo Terre	117,745.65	10,704.15	128,449.80
55156	1D64002	Depreciación De Sistemas De Aire Acondic	18,618.17	1,692.56	20,310.73
55156	1D65002	Depreciación De Equipo De Comunicación Y	10,662.88	1,137.17	11,800.05
55156	1D66002	Depreciación De Equipos De Generación El	10,493.71	953.97	11,447.68
55156	1D67002	Depreciación De Herramientas Y Máquinas-	110,691.71	10,200.91	120,892.62
55156	1D69002	Depreciacion de otros Equipos	25,029.60	2,275.42	27,305.02
55171	1E11002	Depreciación De Software	304,332.97	27,666.63	331,999.60
55174	1E41002	Depreciación Licencias informáticas e in	13,408.86	2,309.88	15,718.74
81110	4710203	Reinscripciones	3,507,733.00	0.00	3,507,733.00
81110	4910201	Aportaciones Estatales	11,579,810.00	0.00	11,579,810.00
81110	4930102	Por Medio De La Federación	10,420,243.00	0.00	10,420,243.00
81210	4930102	Por Medio De La Federación	-515,670.00	515,670.00	0.00
81310	4710113	Rendimientos Estatales	61.45	27.06	88.51
81310	4710114	Rendimientos Federales	46.65	18.10	64.75
81310	4710115	Rendimientos Propios	29,419.97	11,626.02	41,045.99
81310	4710116	Rendimientos Promep	18,647.80	6,097.76	24,745.56
81310	4710119	Rendimientos Fam	2.48	0.37	2.85
81310	4710123	Rendimientos PFCE	11,051.35	0.84	11,052.19
81310	4710201	Examen De Admisión	159,500.00	0.00	159,500.00
81310	4710202	Inscripciones	510,750.00	0.00	510,750.00
81310	4710203	Reinscripciones	-1,822,233.00	0.00	-1,822,233.00
81310	4710204	Constancia De Estudios	13,650.00	490.00	14,140.00
81310	4710205	Reposición De Credencial Alumno	2,100.00	200.00	2,300.00
81310	4710206	Kárdex	26,670.00	910.00	27,580.00
81310	4710207	Examen A Título De Suficiencia	0.00	150.00	150.00
81310	4710208	Examen Extraordinario	141,000.00	42,750.00	183,750.00
81310	4710209	Trámite De Titulación Tsu	112,350.00	0.00	112,350.00
81310	4710210	Trámite De Cédula Profesional Para Tsu	181,900.00	0.00	181,900.00
81310	4710211	Curso De Idioma Sabatino Para Público En	1,750.00	0.00	1,750.00
81310	4710212	Curso De Idioma Sabatino Para Alumnos Y	90,650.00	3,675.00	94,325.00
81310	4710215	Convenios De Colaboración Académica	591,750.00	466,000.00	1,057,750.00
81310	4710217	Otros Ingresos	126,011.78	0.00	126,011.78
81310	4710217	Otros Ingresos	331,315.67	-143,505.00	187,810.67
81310	4710217	Otros Ingresos	3,852.00	0.00	3,852.00
81310	4710218	Certificado de estudios	2,000.00	200.00	2,200.00
81310	4710221	Trámite de equivalencia de estudios	4,950.00	550.00	5,500.00
81310	4710227	Acta de Exención de Examen Profesional	25,450.00	900.00	26,350.00
81310	4710228	SERVICIOS TECNOLÓGICOS	9,100.00	0.00	9,100.00
81310	4710229	Inscripción a Ingeniería	136,750.00	0.00	136,750.00
81310	4710230	Reinscripción a Ingeniería	358,000.00	0.00	358,000.00
81310	4710231	Constancia de Titulación	7,300.00	200.00	7,500.00
81310	4710235	Convenio Servicios Tecnológicos	40,600.00	0.00	40,600.00
81310	4710236	Duplicado de Certificado de Estudios	200.00	100.00	300.00
81310	4710238	Duplicado de acta de exención de examen	100.00	0.00	100.00
81310	4710239	Curso Remedial Matemáticas	6,000.00	13,500.00	19,500.00
81310	4910201	Aportaciones Estatales	800,000.00	500,000.00	1,300,000.00
81310	4910201	Aportaciones Estatales	1,273,019.83	585,187.80	1,858,207.63
81310	4930102	Por Medio De La Federación	604,130.00	0.00	604,130.00
81310	4930102	Por Medio De La Federación	180,244.00	0.00	180,244.00
81510	4710113	Rendimientos Estatales	-61.45	-27.06	-88.51
81510	4710114	Rendimientos Federales	-46.65	-18.10	-64.75
81510	4710115	Rendimientos Propios	-29,419.97	-11,626.02	-41,045.99
81510	4710116	Rendimientos Promep	-18,647.80	-6,097.76	-24,745.56
81510	4710119	Rendimientos Fam	-2.48	-0.37	-2.85

Balanza a Detalle a 31 de Diciembre de 2017

Plan de Cuentas	Objeto del Gasto	Descripción	Saldo Inicial	Actv Periodo	Saldo Final
81510	4710123	Rendimientos PFCE	-11,051.35	-0.84	-11,052.19
81510	4710201	Examen De Admisión	-159,500.00	0.00	-159,500.00
81510	4710202	Inscripciones	-510,750.00	0.00	-510,750.00
81510	4710203	Reinscripciones	-1,685,500.00	0.00	-1,685,500.00
81510	4710204	Constancia De Estudios	-13,650.00	-490.00	-14,140.00
81510	4710205	Reposición De Credencial Alumno	-2,100.00	-200.00	-2,300.00
81510	4710206	Kárdex	-26,670.00	-910.00	-27,580.00
81510	4710207	Examen A Título De Suficiencia	0.00	-150.00	-150.00
81510	4710208	Examen Extraordinario	-141,000.00	-42,750.00	-183,750.00
81510	4710209	Trámite De Titulación Tsu	-112,350.00	0.00	-112,350.00
81510	4710210	Trámite De Cédula Profesional Para Tsu	-181,900.00	0.00	-181,900.00
81510	4710211	Curso De Idioma Sabatino Para Público En	-1,750.00	0.00	-1,750.00
81510	4710212	Curso De Idioma Sabatino Para Alumnos Y	-90,650.00	-3,675.00	-94,325.00
81510	4710215	Convenios De Colaboración Académica	-591,750.00	-466,000.00	-1,057,750.00
81510	4710217	Otros Ingresos	-126,011.78	0.00	-126,011.78
81510	4710217	Otros Ingresos	-331,315.67	143,505.00	-187,810.67
81510	4710217	Otros Ingresos	-3,852.00	0.00	-3,852.00
81510	4710218	Certificado de estudios	-2,000.00	-200.00	-2,200.00
81510	4710221	Trámite de equivalencia de estudios	-4,950.00	-550.00	-5,500.00
81510	4710227	Acta de Exención de Examen Profesional	-25,450.00	-900.00	-26,350.00
81510	4710228	SERVICIOS TECNOLÓGICOS	-9,100.00	0.00	-9,100.00
81510	4710229	Inscripción a Ingeniería	-136,750.00	0.00	-136,750.00
81510	4710230	Reinscripción a Ingeniería	-358,000.00	0.00	-358,000.00
81510	4710231	Constancia de Titulación	-7,300.00	-200.00	-7,500.00
81510	4710235	Convenio Servicios Tecnológicos	-40,600.00	0.00	-40,600.00
81510	4710236	Duplicado de Certificado de Estudios	-200.00	-100.00	-300.00
81510	4710238	Duplicado de acta de exención de examen	-100.00	0.00	-100.00
81510	4710239	Curso Remedial Matemáticas	-6,000.00	-13,500.00	-19,500.00
81510	4910201	Aportaciones Estatales	-12,379,810.00	-500,000.00	-12,879,810.00
81510	4910201	Aportaciones Estatales	-1,273,019.83	-585,187.80	-1,858,207.63
81510	4930102	Por Medio De La Federación	-9,904,573.00	-515,670.00	-10,420,243.00
81510	4930102	Por Medio De La Federación	-604,130.00	0.00	-604,130.00
81510	4930102	Por Medio De La Federación	-180,244.00	0.00	-180,244.00
82110	5113011	Sueldo Base Al Personal Permanente	-369,431.00	0.00	-369,431.00
82110	5113011	Sueldo Base Al Personal Permanente	-369,430.00	0.00	-369,430.00
82110	5113011	Sueldo Base Al Personal Permanente	-184,714.00	0.00	-184,714.00
82110	5113011	Sueldo Base Al Personal Permanente	-184,715.00	0.00	-184,715.00
82110	5113011	Sueldo Base Al Personal Permanente	-3,817,452.00	0.00	-3,817,452.00
82110	5113011	Sueldo Base Al Personal Permanente	-4,034,606.00	0.00	-4,034,606.00
82110	5113011	Sueldo Base Al Personal Permanente	-184,715.00	0.00	-184,715.00
82110	5113011	Sueldo Base Al Personal Permanente	-184,715.00	0.00	-184,715.00
82110	5113011	Sueldo Base Al Personal Permanente	-1,600,872.00	0.00	-1,600,872.00
82110	5113011	Sueldo Base Al Personal Permanente	-1,818,026.00	0.00	-1,818,026.00
82110	5131011	Prima quinquenal por años de servicios e	-1,020.00	0.00	-1,020.00
82110	5131011	Prima quinquenal por años de servicios e	-1,020.00	0.00	-1,020.00
82110	5131011	Prima quinquenal por años de servicios e	-504.00	0.00	-504.00
82110	5131011	Prima quinquenal por años de servicios e	-504.00	0.00	-504.00
82110	5131011	Prima quinquenal por años de servicios e	-10,500.00	0.00	-10,500.00
82110	5131011	Prima quinquenal por años de servicios e	-10,500.00	0.00	-10,500.00
82110	5131011	Prima quinquenal por años de servicios e	-504.00	0.00	-504.00
82110	5131011	Prima quinquenal por años de servicios e	-504.00	0.00	-504.00
82110	5131011	Prima quinquenal por años de servicios e	-4,404.00	0.00	-4,404.00
82110	5131011	Prima quinquenal por años de servicios e	-4,404.00	0.00	-4,404.00
82110	5132011	Primas De Vacaciones Y Dominical	-21,552.00	0.00	-21,552.00
82110	5132011	Primas De Vacaciones Y Dominical	-21,552.00	0.00	-21,552.00
82110	5132011	Primas De Vacaciones Y Dominical	-10,776.00	0.00	-10,776.00
82110	5132011	Primas De Vacaciones Y Dominical	-10,776.00	0.00	-10,776.00
82110	5132011	Primas De Vacaciones Y Dominical	-222,682.00	0.00	-222,682.00

Balanza a Detalle a 31 de Diciembre de 2017

Plan de Cuentas	Objeto del Gasto	Descripción	Saldo Inicial	Actv Periodo	Saldo Final
82110	5132011	Primas De Vacaciones Y Dominical	-235,350.00	0.00	-235,350.00
82110	5132011	Primas De Vacaciones Y Dominical	-10,776.00	0.00	-10,776.00
82110	5132011	Primas De Vacaciones Y Dominical	-10,776.00	0.00	-10,776.00
82110	5132011	Primas De Vacaciones Y Dominical	-93,384.00	0.00	-93,384.00
82110	5132011	Primas De Vacaciones Y Dominical	-106,052.00	0.00	-106,052.00
82110	5132031	Gratificación De Fin De Año	-71,834.00	0.00	-71,834.00
82110	5132031	Gratificación De Fin De Año	-71,831.00	0.00	-71,831.00
82110	5132031	Gratificación De Fin De Año	-35,916.00	0.00	-35,916.00
82110	5132031	Gratificación De Fin De Año	-35,916.00	0.00	-35,916.00
82110	5132031	Gratificación De Fin De Año	-742,282.00	0.00	-742,282.00
82110	5132031	Gratificación De Fin De Año	-784,509.00	0.00	-784,509.00
82110	5132031	Gratificación De Fin De Año	-35,916.00	0.00	-35,916.00
82110	5132031	Gratificación De Fin De Año	-35,916.00	0.00	-35,916.00
82110	5132031	Gratificación De Fin De Año	-311,280.00	0.00	-311,280.00
82110	5132031	Gratificación De Fin De Año	-353,503.00	0.00	-353,503.00
82110	5137011	Honorarios Especiales	-50,000.00	0.00	-50,000.00
82110	5141021	Cuotas Del IMSS	-45,660.00	0.00	-45,660.00
82110	5141021	Cuotas Del IMSS	-45,660.00	0.00	-45,660.00
82110	5141021	Cuotas Del IMSS	-22,836.00	0.00	-22,836.00
82110	5141021	Cuotas Del IMSS	-22,836.00	0.00	-22,836.00
82110	5141021	Cuotas Del IMSS	-471,863.00	0.00	-471,863.00
82110	5141021	Cuotas Del IMSS	-500,398.00	0.00	-500,398.00
82110	5141021	Cuotas Del IMSS	-22,836.00	0.00	-22,836.00
82110	5141021	Cuotas Del IMSS	-22,836.00	0.00	-22,836.00
82110	5141021	Cuotas Del IMSS	-197,880.00	0.00	-197,880.00
82110	5141021	Cuotas Del IMSS	-226,415.00	0.00	-226,415.00
82110	5143011	Aportaciones Al Sistema De Ahorro Para E	-19,572.00	0.00	-19,572.00
82110	5143011	Aportaciones Al Sistema De Ahorro Para E	-19,572.00	0.00	-19,572.00
82110	5143011	Aportaciones Al Sistema De Ahorro Para E	-9,780.00	0.00	-9,780.00
82110	5143011	Aportaciones Al Sistema De Ahorro Para E	-9,780.00	0.00	-9,780.00
82110	5143011	Aportaciones Al Sistema De Ahorro Para E	-202,224.00	0.00	-202,224.00
82110	5143011	Aportaciones Al Sistema De Ahorro Para E	-214,453.00	0.00	-214,453.00
82110	5143011	Aportaciones Al Sistema De Ahorro Para E	-9,780.00	0.00	-9,780.00
82110	5143011	Aportaciones Al Sistema De Ahorro Para E	-9,780.00	0.00	-9,780.00
82110	5143011	Aportaciones Al Sistema De Ahorro Para E	-84,804.00	0.00	-84,804.00
82110	5143011	Aportaciones Al Sistema De Ahorro Para E	-97,033.00	0.00	-97,033.00
82110	5144011	Seguro De Vida	-2,400.00	0.00	-2,400.00
82110	5144011	Seguro De Vida	-1,200.00	0.00	-1,200.00
82110	5144011	Seguro De Vida	-24,800.00	0.00	-24,800.00
82110	5144011	Seguro De Vida	-1,200.00	0.00	-1,200.00
82110	5144011	Seguro De Vida	-10,400.00	0.00	-10,400.00
82110	5154021	Ayuda adquisición de lentes	-26,000.00	0.00	-26,000.00
82110	5154061	Despensa	-12,084.00	0.00	-12,084.00
82110	5154061	Despensa	-12,084.00	0.00	-12,084.00
82110	5154061	Despensa	-6,048.00	0.00	-6,048.00
82110	5154061	Despensa	-6,048.00	0.00	-6,048.00
82110	5154061	Despensa	-124,919.00	0.00	-124,919.00
82110	5154061	Despensa	-143,940.00	0.00	-143,940.00
82110	5154061	Despensa	-6,048.00	0.00	-6,048.00
82110	5154061	Despensa	-6,048.00	0.00	-6,048.00
82110	5154061	Despensa	-52,380.00	0.00	-52,380.00
82110	5154061	Despensa	-71,400.00	0.00	-71,400.00
82110	5154071	Despensa Especial	-15,733.00	0.00	-15,733.00
82110	5154071	Despensa Especial	-7,866.00	0.00	-7,866.00
82110	5154071	Despensa Especial	-165,634.00	0.00	-165,634.00
82110	5154071	Despensa Especial	-20,770.00	0.00	-20,770.00
82110	5154071	Despensa Especial	-7,866.00	0.00	-7,866.00
82110	5154071	Despensa Especial	-68,176.00	0.00	-68,176.00

Balanza a Detalle a 31 de Diciembre de 2017

Plan de Cuentas	Objeto del Gasto	Descripción	Saldo Inicial	Actv Periodo	Saldo Final
82110	5154071	Despensa Especial	-20,769.00	0.00	-20,769.00
82110	5161011	Incrementos a las percepciones	-18,722.00	0.00	-18,722.00
82110	5161011	Incrementos a las percepciones	-9,350.00	0.00	-9,350.00
82110	5161011	Incrementos a las percepciones	-239,131.00	0.00	-239,131.00
82110	5161011	Incrementos a las percepciones	-9,361.00	0.00	-9,361.00
82110	5161011	Incrementos a las percepciones	-312,003.00	0.00	-312,003.00
82110	5161011	Incrementos a las percepciones	-126,810.00	0.00	-126,810.00
82110	5211011	Materiales Útiles Y Equipos Menores De O	-110,000.00	0.00	-110,000.00
82110	5214011	Mat. Útiles Y Equipo Menores De Tecnolo	-110,000.00	0.00	-110,000.00
82110	5215011	Material Impreso e información digital.	-1,000.00	0.00	-1,000.00
82110	5215011	Material Impreso e información digital.	-1,000.00	0.00	-1,000.00
82110	5216011	Material De Limpieza	-80,000.00	0.00	-80,000.00
82110	5221011	Productos Alimenticios Para Personas	-70,000.00	0.00	-70,000.00
82110	5222011	Productos alimenticios para animales	-6,000.00	0.00	-6,000.00
82110	5246011	Material Eléctrico Y Electrónico	-60,000.00	0.00	-60,000.00
82110	5249011	Materiales Y Accesorios Para Mantenimien	-10,000.00	0.00	-10,000.00
82110	5249021	Otros Materiales Y Artículos De Construc	-16,000.00	0.00	-16,000.00
82110	5251011	Productos Químicos Básicos	-30,000.00	0.00	-30,000.00
82110	5253011	Vacunas	-18,000.00	0.00	-18,000.00
82110	5255041	Otros Materiales, Accesorios Y Suministr	-20,000.00	0.00	-20,000.00
82110	5261011	Combustibles, Lubricantes Y Aditivos Par	-500,000.00	0.00	-500,000.00
82110	5271011	Vestuario Y Uniformes	-74,000.00	0.00	-74,000.00
82110	5272011	Prendas De Seguridad Y Protección Person	-8,000.00	0.00	-8,000.00
82110	5273011	Artículos Deportivos	-10,000.00	0.00	-10,000.00
82110	5291011	Herramientas Menores	-18,000.00	0.00	-18,000.00
82110	5294011	Refacciones Y Accesorios menores De Equi	-10,000.00	0.00	-10,000.00
82110	5295011	Refacciones y Accesorios menores de equi	-10,000.00	0.00	-10,000.00
82110	5311011	Energía Eléctrica	-220,000.00	0.00	-220,000.00
82110	5312011	Gas	-2,000.00	0.00	-2,000.00
82110	5313011	Agua	-70,000.00	0.00	-70,000.00
82110	5315011	Telefonía Celular	-60,000.00	0.00	-60,000.00
82110	5317011	Servicio De Acceso De Internet, Redes Y	-650,000.00	0.00	-650,000.00
82110	5318011	Servicios Postales Y Telegráficos	-16,000.00	0.00	-16,000.00
82110	5322011	Arrendamiento de edificios	-10,000.00	0.00	-10,000.00
82110	5323011	Arrendamiento De Mobiliario Y	-70,000.00	0.00	-70,000.00
82110	5329011	Espacios De Estacionamiento	-3,000.00	0.00	-3,000.00
82110	5331011	Servicios Legales De Contabilidad, Audit	-300,000.00	0.00	-300,000.00
82110	5333031	Otros Servicios Técnicos O Profesionales	-50,000.00	0.00	-50,000.00
82110	5336011	Impresiones De Documentos Oficiales Para	-120,000.00	0.00	-120,000.00
82110	5336041	Servicio De Fotocopiado, Digitalización	-3,000.00	0.00	-3,000.00
82110	5336051	Publicaciones Oficiales Para Difusión E	-15,000.00	0.00	-15,000.00
82110	5336051	Publicaciones Oficiales Para Difusión E	-15,000.00	0.00	-15,000.00
82110	5338011	Servicios De Vigilancia	-426,000.00	0.00	-426,000.00
82110	5341011	Servicios Financieros Y Bancarios	-6,000.00	0.00	-6,000.00
82110	5341011	Servicios Financieros Y Bancarios	-120,000.00	0.00	-120,000.00
82110	5341011	Servicios Financieros Y Bancarios	-6,000.00	0.00	-6,000.00
82110	5344011	Seguros De Responsabilidad Patrimonial Y	-1,000.00	0.00	-1,000.00
82110	5344021	Fianzas de fidelidad	-10,000.00	0.00	-10,000.00
82110	5345011	Seguro De Bienes Patrimoniales	-130,000.00	0.00	-130,000.00
82110	5351011	Conservación Y Mantenimiento Menor De In	-30,932.00	0.00	-30,932.00
82110	5351011	Conservación Y Mantenimiento Menor De In	-100,000.00	0.00	-100,000.00
82110	5351011	Conservación Y Mantenimiento Menor De In	-85,276.00	0.00	-85,276.00
82110	5353011	Instalación, reparación y mantenimiento	-5,000.00	0.00	-5,000.00
82110	5355011	Reparación Y Mantenimiento De Equipo De	-150,000.00	0.00	-150,000.00
82110	5355011	Reparación Y Mantenimiento De Equipo De	-20,000.00	0.00	-20,000.00
82110	5357011	Instalación, reparación y mantenimiento	-44,000.00	0.00	-44,000.00
82110	5357011	Instalación, reparación y mantenimiento	-16,000.00	0.00	-16,000.00
82110	5358011	Servicio De Limpieza Y Manejo De Desecho	-301,000.00	0.00	-301,000.00

Balanza a Detalle a 31 de Diciembre de 2017

Plan de Cuentas	Objeto del Gasto	Descripción	Saldo Inicial	Actv Periodo	Saldo Final
82110	5358021	Manejo de Desechos (RPBI)	-4,000.00	0.00	-4,000.00
82110	5359011	Servicios De Jardinería Y Fumigación	-38,000.00	0.00	-38,000.00
82110	5361011	Dif Radio Y Tv Actividades Gubernamental	-12,000.00	0.00	-12,000.00
82110	5361011	Dif Radio Y Tv Actividades Gubernamental	-6,000.00	0.00	-6,000.00
82110	5362011	Difusión Por Radio, Televisión Y Otros Y	-121,088.00	0.00	-121,088.00
82110	5362011	Difusión Por Radio, Televisión Y Otros Y	-2,000.00	0.00	-2,000.00
82110	5366011	Servicio de creación y difusión de conte	-140,000.00	0.00	-140,000.00
82110	5371021	Pasajes Aéreos Nacionales	-10,000.00	0.00	-10,000.00
82110	5371031	Pasajes Aéreos Internacionales	-50,000.00	0.00	-50,000.00
82110	5372011	Pasajes terrestres estatales	-40,000.00	0.00	-40,000.00
82110	5372021	Pasajes Terrestres Nacionales	-60,000.00	0.00	-60,000.00
82110	5375011	Viáticos estatales	-30,000.00	0.00	-30,000.00
82110	5375021	Viáticos Nacionales En El País	-46,000.00	0.00	-46,000.00
82110	5376011	Viáticos en el extranjero	-60,000.00	0.00	-60,000.00
82110	5382011	Gastos De Orden Social Y Cultural	-160,000.00	0.00	-160,000.00
82110	5383011	Congresos Y Convenciones	-30,000.00	0.00	-30,000.00
82110	5385011	Gastos De Representación	-70,000.00	0.00	-70,000.00
82110	5392011	Impuestos Y Derechos	-160,000.00	0.00	-160,000.00
82110	5395011	Penas, multas, accesorios y actualizacio	-10,000.00	0.00	-10,000.00
82110	5398011	Impuesto A La Nómina	-9,252.00	0.00	-9,252.00
82110	5398011	Impuesto A La Nómina	-9,252.00	0.00	-9,252.00
82110	5398011	Impuesto A La Nómina	-4,632.00	0.00	-4,632.00
82110	5398011	Impuesto A La Nómina	-4,632.00	0.00	-4,632.00
82110	5398011	Impuesto A La Nómina	-95,652.00	0.00	-95,652.00
82110	5398011	Impuesto A La Nómina	-101,093.00	0.00	-101,093.00
82110	5398011	Impuesto A La Nómina	-4,632.00	0.00	-4,632.00
82110	5398011	Impuesto A La Nómina	-4,632.00	0.00	-4,632.00
82110	5398011	Impuesto A La Nómina	-40,116.00	0.00	-40,116.00
82110	5398011	Impuesto A La Nómina	-45,557.00	0.00	-45,557.00
82110	5541011	Automóviles Y Camiones	-81,733.00	0.00	-81,733.00
82210	5113011	Sueldo Base Al Personal Permanente	-44,750.75	44,750.75	0.00
82210	5113011	Sueldo Base Al Personal Permanente	-32,878.61	32,878.61	0.00
82210	5113011	Sueldo Base Al Personal Permanente	-26,713.19	26,713.19	0.00
82210	5113011	Sueldo Base Al Personal Permanente	-26,713.19	26,713.19	0.00
82210	5113011	Sueldo Base Al Personal Permanente	253,688.71	-253,688.71	0.00
82210	5113011	Sueldo Base Al Personal Permanente	-299,975.86	299,975.86	0.00
82210	5113011	Sueldo Base Al Personal Permanente	63,462.66	-63,462.66	0.00
82210	5113011	Sueldo Base Al Personal Permanente	4,544.61	-4,544.61	0.00
82210	5113011	Sueldo Base Al Personal Permanente	-223,509.60	223,509.60	0.00
82210	5113011	Sueldo Base Al Personal Permanente	-223,509.60	223,509.60	0.00
82210	5131011	Prima quinquenal por años de servicios e	115.50	-115.50	0.00
82210	5131011	Prima quinquenal por años de servicios e	-259.00	259.00	0.00
82210	5131011	Prima quinquenal por años de servicios e	504.00	-504.00	0.00
82210	5131011	Prima quinquenal por años de servicios e	504.00	-504.00	0.00
82210	5131011	Prima quinquenal por años de servicios e	7,431.90	-7,431.90	0.00
82210	5131011	Prima quinquenal por años de servicios e	-335.50	335.50	0.00
82210	5131011	Prima quinquenal por años de servicios e	504.00	-504.00	0.00
82210	5131011	Prima quinquenal por años de servicios e	504.00	-504.00	0.00
82210	5131011	Prima quinquenal por años de servicios e	-892.50	892.50	0.00
82210	5131011	Prima quinquenal por años de servicios e	-892.50	892.50	0.00
82210	5132011	Primas De Vacaciones Y Dominical	8,423.60	-8,423.60	0.00
82210	5132011	Primas De Vacaciones Y Dominical	21,552.00	-21,552.00	0.00
82210	5132011	Primas De Vacaciones Y Dominical	4,490.00	-4,490.00	0.00
82210	5132011	Primas De Vacaciones Y Dominical	10,776.00	-10,776.00	0.00
82210	5132011	Primas De Vacaciones Y Dominical	394,517.81	-394,517.81	0.00
82210	5132011	Primas De Vacaciones Y Dominical	151,885.02	-151,885.02	0.00
82210	5132011	Primas De Vacaciones Y Dominical	3,182.13	-3,182.13	0.00
82210	5132011	Primas De Vacaciones Y Dominical	10,776.00	-10,776.00	0.00

Balanza a Detalle a 31 de Diciembre de 2017

Plan de Cuentas	Objeto del Gasto	Descripción	Saldo Inicial	Actv Periodo	Saldo Final
82210	5132011	Primas De Vacaciones Y Dominical	2,603.46	-2,603.46	0.00
82210	5132011	Primas De Vacaciones Y Dominical	106,052.00	-106,052.00	0.00
82210	5132031	Gratificación De Fin De Año	71,834.00	-71,834.00	0.00
82210	5132031	Gratificación De Fin De Año	5,986.00	-5,986.00	0.00
82210	5132031	Gratificación De Fin De Año	35,916.00	-35,916.00	0.00
82210	5132031	Gratificación De Fin De Año	2,993.00	-2,993.00	0.00
82210	5132031	Gratificación De Fin De Año	832,396.05	-832,396.05	0.00
82210	5132031	Gratificación De Fin De Año	66,078.98	-66,078.98	0.00
82210	5132031	Gratificación De Fin De Año	35,916.00	-35,916.00	0.00
82210	5132031	Gratificación De Fin De Año	2,993.00	-2,993.00	0.00
82210	5132031	Gratificación De Fin De Año	26,529.26	-26,529.26	0.00
82210	5132031	Gratificación De Fin De Año	30,162.00	-30,162.00	0.00
82210	5137011	Honorarios Especiales	-9,656.69	7,203.60	-2,453.09
82210	5141021	Cuotas Del IMSS	287.88	-287.88	0.00
82210	5141021	Cuotas Del IMSS	-3,680.46	3,680.46	0.00
82210	5141021	Cuotas Del IMSS	-705.95	705.95	0.00
82210	5141021	Cuotas Del IMSS	368,803.92	-368,803.92	0.00
82210	5141021	Cuotas Del IMSS	-35,608.69	35,608.69	0.00
82210	5141021	Cuotas Del IMSS	11,300.62	-11,300.62	0.00
82210	5141021	Cuotas Del IMSS	-7,323.13	7,323.13	0.00
82210	5141021	Cuotas Del IMSS	-50,392.42	50,392.42	0.00
82210	5141021	Cuotas Del IMSS	-25,823.66	25,823.66	0.00
82210	5143011	Aportaciones Al Sistema De Ahorro Para E	3,011.74	-3,011.74	0.00
82210	5143011	Aportaciones Al Sistema De Ahorro Para E	813.96	-813.96	0.00
82210	5143011	Aportaciones Al Sistema De Ahorro Para E	855.73	-855.73	0.00
82210	5143011	Aportaciones Al Sistema De Ahorro Para E	61,806.46	-61,806.46	0.00
82210	5143011	Aportaciones Al Sistema De Ahorro Para E	1,936.72	-1,936.72	0.00
82210	5143011	Aportaciones Al Sistema De Ahorro Para E	-67,568.88	67,568.88	0.00
82210	5152011	Liquidaciones Por Indemnización	0.40	0.00	0.40
82210	5154061	Despensa	-2,625.00	2,625.00	0.00
82210	5154061	Despensa	-2,625.00	2,625.00	0.00
82210	5154061	Despensa	-750.00	750.00	0.00
82210	5154061	Despensa	-750.00	750.00	0.00
82210	5154061	Despensa	-6,626.83	6,626.83	0.00
82210	5154061	Despensa	52,521.35	-52,521.35	0.00
82210	5154061	Despensa	-750.00	750.00	0.00
82210	5154061	Despensa	-750.00	750.00	0.00
82210	5154061	Despensa	-7,500.00	7,500.00	0.00
82210	5154061	Despensa	-7,500.00	7,500.00	0.00
82210	5154071	Despensa Especial	15,733.00	-15,733.00	0.00
82210	5154071	Despensa Especial	7,866.00	-7,866.00	0.00
82210	5154071	Despensa Especial	8,308.00	-8,308.00	0.00
82210	5154071	Despensa Especial	7,866.00	-7,866.00	0.00
82210	5154071	Despensa Especial	8,308.00	-8,308.00	0.00
82210	5161011	Incrementos a las percepciones	9,632.43	-9,632.43	0.00
82210	5161011	Incrementos a las percepciones	2,514.63	-2,514.63	0.00
82210	5161011	Incrementos a las percepciones	7,038.93	-7,038.93	0.00
82210	5161011	Incrementos a las percepciones	9,361.00	-9,361.00	0.00
82210	5161011	Incrementos a las percepciones	13,757.11	-13,757.11	0.00
82210	5211011	Materiales Útiles Y Equipos Menores De O	-750,235.16	750,235.16	0.00
82210	5211011	Materiales Útiles Y Equipos Menores De O	3,000.00	-124.00	2,876.00
82210	5214011	Mat. Útiles Y Equipo Menores De Tecnolo	-327,785.17	327,785.17	0.00
82210	5215011	Material Impreso e información digital.	500.00	0.00	500.00
82210	5215011	Material Impreso e información digital.	600.00	0.00	600.00
82210	5215011	Material Impreso e información digital.	31,915.60	0.00	31,915.60
82210	5216011	Material De Limpieza	-397,508.65	397,508.65	0.00
82210	5221011	Productos Alimenticios Para Personas	-140,336.83	140,336.83	0.00
82210	5221011	Productos Alimenticios Para Personas	634.50	-634.50	0.00

Balanza a Detalle a 31 de Diciembre de 2017

Plan de Cuentas	Objeto del Gasto	Descripción	Saldo Inicial	Actv Periodo	Saldo Final
82210	5222011	Productos alimenticios para animales	1,151.17	-171.00	980.17
82210	5246011	Material Eléctrico Y Electrónico	-751.46	3,204.55	2,453.09
82210	5246011	Material Eléctrico Y Electrónico	180,244.00	0.00	180,244.00
82210	5249011	Materiales Y Accesorios Para Mantenimien	818.20	372.95	1,191.15
82210	5249021	Otros Materiales Y Artículos De Construc	0.00	1,896.07	1,896.07
82210	5251011	Productos Químicos Básicos	0.00	5,835.81	5,835.81
82210	5251011	Productos Químicos Básicos	-21,447.10	21,447.10	0.00
82210	5252011	Fertilizantes, pesticidas y otros agroqu	2,320.00	0.00	2,320.00
82210	5253031	Medicinas Y Productos Farmacéuticos	-4,483.86	4,484.77	0.91
82210	5253031	Medicinas Y Productos Farmacéuticos	-8,051.08	9,118.08	1,067.00
82210	5255031	Materiales, accesorios y suministros de	180.00	-180.00	0.00
82210	5255041	Otros Materiales, Accesorios Y Suministr	-568,744.91	568,744.91	0.00
82210	5261011	Combustibles, Lubricantes Y Aditivos Par	-952,462.34	952,462.34	0.00
82210	5261011	Combustibles, Lubricantes Y Aditivos Par	22,617.70	-23,808.85	-1,191.15
82210	5271011	Vestuario Y Uniformes	-218,603.40	220,320.20	1,716.80
82210	5272011	Prendas De Seguridad Y Protección Person	-62,640.02	62,640.02	0.00
82210	5273011	Artículos Deportivos	6,706.18	0.00	6,706.18
82210	5291011	Herramientas Menores	-27,701.04	27,701.04	0.00
82210	5291011	Herramientas Menores	12,119.59	-12,119.59	0.00
82210	5292011	Refacciones Y Accesorios Menores De Edif	0.01	0.00	0.01
82210	5294011	Refacciones Y Accesorios menores De Equi	0.01	0.00	0.01
82210	5294011	Refacciones Y Accesorios menores De Equi	6,761.98	-6,761.98	0.00
82210	5294011	Refacciones Y Accesorios menores De Equi	-77,392.72	77,395.57	2.85
82210	5295011	Refacciones y Accesorios menores de equi	9,006.39	-9,006.39	0.00
82210	5296012	Neumáticos para transporte.	-10,660.02	10,660.02	0.00
82210	5311011	Energía Eléctrica	-597,964.01	597,964.01	0.00
82210	5311011	Energía Eléctrica	30,000.00	-30,000.00	0.00
82210	5313011	Agua	-222,800.00	222,800.00	0.00
82210	5315011	Telefonía Celular	-106,486.48	106,486.48	0.00
82210	5317011	Servicio De Acceso De Internet, Redes Y	-3,534,857.84	3,534,857.84	0.00
82210	5318011	Servicios Postales Y Telegráficos	-50,366.98	50,366.98	0.00
82210	5323011	Arrendamiento De Mobiliario Y	-306,186.51	306,230.23	43.72
82210	5329011	Espacios De Estacionamiento	2,358.85	-2,358.85	0.00
82210	5331011	Servicios Legales De Contabilidad, Audit	-450,923.58	450,923.58	0.00
82210	5331011	Servicios Legales De Contabilidad, Audit	-166,947.05	178,000.84	11,053.79
82210	5333031	Otros Servicios Técnicos O Profesionales	-5,633.00	5,633.00	0.00
82210	5334011	Servicios De Capacitación	-34,800.00	34,800.00	0.00
82210	5334011	Servicios De Capacitación	-143,278.00	465,276.00	321,998.00
82210	5334011	Servicios De Capacitación	227,343.00	0.00	227,343.00
82210	5336011	Impresiones De Documentos Oficiales Para	-525,063.56	525,063.56	0.00
82210	5336041	Servicio De Fotocopiado, Digitalización	2,951.28	-2,951.28	0.00
82210	5336051	Publicaciones Oficiales Para Difusión E	7,732.44	-7,732.44	0.00
82210	5336051	Publicaciones Oficiales Para Difusión E	13,659.54	-13,659.54	0.00
82210	5338011	Servicios De Vigilancia	-1,136,001.40	1,140,729.23	4,727.83
82210	5341011	Servicios Financieros Y Bancarios	19.25	-19.25	0.00
82210	5341011	Servicios Financieros Y Bancarios	30,666.85	-30,666.85	0.00
82210	5341011	Servicios Financieros Y Bancarios	4,912.29	-4,912.29	0.00
82210	5341011	Servicios Financieros Y Bancarios	18,712.15	6,097.75	24,809.90
82210	5344011	Seguros De Responsabilidad Patrimonial Y	1,000.00	0.00	1,000.00
82210	5344021	Fianzas de fidelidad	10,000.00	-4,257.20	5,742.80
82210	5345011	Seguro De Bienes Patrimoniales	-2,158,712.53	2,158,712.53	0.00
82210	5351011	Conservación Y Mantenimiento Menor De In	-2,050,302.12	2,050,302.12	0.00
82210	5351011	Conservación Y Mantenimiento Menor De In	-123,370.69	123,370.69	0.00
82210	5351011	Conservación Y Mantenimiento Menor De In	1,913.53	-1,913.53	0.00
82210	5351011	Conservación Y Mantenimiento Menor De In	-2,089,294.56	2,089,294.56	0.00
82210	5352041	MANTENIMIENTO Y CONSERVACIÓN DE EQUIPO E	-108,916.78	108,916.78	0.00
82210	5353011	Instalación, reparación y mantenimiento	3,553.20	-3,553.20	0.00
82210	5355011	Reparación Y Mantenimiento De Equipo De	-432,350.43	444,369.19	12,018.76

Balanza a Detalle a 31 de Diciembre de 2017

Plan de Cuentas	Objeto del Gasto	Descripción	Saldo Inicial	Actv Periodo	Saldo Final
82210	5355011	Reparación Y Mantenimiento De Equipo De	0.00	47,981.24	47,981.24
82210	5355011	Reparación Y Mantenimiento De Equipo De	-180,116.73	180,116.73	0.00
82210	5357011	Instalación, reparación y mantenimiento	-11,600.00	11,600.00	0.00
82210	5357011	Instalación, reparación y mantenimiento	-164,435.90	164,435.90	0.00
82210	5357011	Instalación, reparación y mantenimiento	11,935.52	-11,935.52	0.00
82210	5358011	Servicio De Limpieza Y Manejo De Desecho	-1,557,202.00	1,557,202.00	0.00
82210	5358021	Manejo de Desechos (RPBI)	-19,720.00	19,720.00	0.00
82210	5358021	Manejo de Desechos (RPBI)	-7,832.00	7,832.00	0.00
82210	5359011	Servicios De Jardinería Y Fumigación	-287,260.00	287,260.00	0.00
82210	5361011	Dif Radio Y Tv Actividades Gubernamental	40,000.00	-40,000.00	0.00
82210	5361011	Dif Radio Y Tv Actividades Gubernamental	12,000.00	8,000.00	20,000.00
82210	5361011	Dif Radio Y Tv Actividades Gubernamental	6,000.00	-6,000.00	0.00
82210	5362011	Difusión Por Radio, Televisión Y Otros Y	2,588.55	-2,588.55	0.00
82210	5362011	Difusión Por Radio, Televisión Y Otros Y	-12,823.20	12,823.20	0.00
82210	5362011	Difusión Por Radio, Televisión Y Otros Y	-201,747.20	201,747.20	0.00
82210	5362011	Difusión Por Radio, Televisión Y Otros Y	2,000.00	-2,000.00	0.00
82210	5362011	Difusión Por Radio, Televisión Y Otros Y	-19,314.00	19,314.00	0.00
82210	5366011	Servicio de creación y difusión de conte	-533,340.92	543,107.04	9,766.12
82210	5366011	Servicio de creación y difusión de conte	-52,200.00	52,200.00	0.00
82210	5366011	Servicio de creación y difusión de conte	-18,293.83	18,293.83	0.00
82210	5371021	Pasajes Aéreos Nacionales	4,603.00	-4,603.00	0.00
82210	5372011	Pasajes terrestres estatales	3,688.20	-3,688.20	0.00
82210	5372011	Pasajes terrestres estatales	54,552.36	0.00	54,552.36
82210	5372021	Pasajes Terrestres Nacionales	12,854.28	-11,899.14	955.14
82210	5375011	Viáticos estatales	12,832.36	-10,186.00	2,646.36
82210	5375021	Viáticos Nacionales En El País	-2,443.50	9,580.82	7,137.32
82210	5382011	Gastos De Orden Social Y Cultural	-30,450.00	30,450.00	0.00
82210	5382011	Gastos De Orden Social Y Cultural	-363,916.80	363,916.80	0.00
82210	5383011	Congresos Y Convenciones	-143,404.59	149,404.59	6,000.00
82210	5385011	Gastos De Representación	135.59	-135.59	0.00
82210	5392011	Impuestos Y Derechos	80,329.73	-80,317.88	11.85
82210	5395011	Penas, multas, accesorios y actualizacio	10,000.00	-442.18	9,557.82
82210	5398011	Impuesto A La Nómina	1,067.54	-1,067.54	0.00
82210	5398011	Impuesto A La Nómina	-331.00	331.00	0.00
82210	5398011	Impuesto A La Nómina	-1,015.03	1,015.03	0.00
82210	5398011	Impuesto A La Nómina	0.12	-0.12	0.00
82210	5398011	Impuesto A La Nómina	12,629.72	-12,629.72	0.00
82210	5398011	Impuesto A La Nómina	2,127.37	-2,127.37	0.00
82210	5398011	Impuesto A La Nómina	1,789.19	-1,789.19	0.00
82210	5398011	Impuesto A La Nómina	14,064.40	-14,064.40	0.00
82210	5398011	Impuesto A La Nómina	10.70	0.00	10.70
82210	5398011	Impuesto A La Nómina	27,343.35	-27,343.35	0.00
82210	5442021	Becas Estudiantes	43,497.05	129,005.90	172,502.95
82210	5511011	Muebles De Oficina Y Estantería	-8,596.99	8,596.99	0.00
82210	5511011	Muebles De Oficina Y Estantería	-62,014.64	62,014.64	0.00
82210	5512011	Muebles, Excepto De Oficina Y	-2,900.00	2,900.00	0.00
82210	5512011	Muebles, Excepto De Oficina Y	-2,222,154.00	2,222,154.00	0.00
82210	5515011	Equipo De Cómputo Y De Tecnologia	-72,197.61	72,197.61	0.00
82210	5515011	Equipo De Cómputo Y De Tecnologia	-37,746.40	37,746.40	0.00
82210	5515011	Equipo De Cómputo Y De Tecnologia	-7,289.73	7,289.73	0.00
82210	5515011	Equipo De Cómputo Y De Tecnologia	-173,930.40	173,930.40	0.00
82210	5515011	Equipo De Cómputo Y De Tecnologia	-536,516.26	536,516.26	0.00
82210	5515011	Equipo De Cómputo Y De Tecnologia	300.88	0.00	300.88
82210	5519011	Otros Mobiliarios Y Equipos De	-5,914.84	5,914.84	0.00
82210	5519011	Otros Mobiliarios Y Equipos De	-163,693.14	163,693.14	0.00
82210	5519011	Otros Mobiliarios Y Equipos De	-53,128.00	53,128.00	0.00
82210	5521011	Equipos y aparatos audiovisuales	-67,078.44	67,078.44	0.00
82210	5521011	Equipos y aparatos audiovisuales	0.00	0.04	0.04

Balanza a Detalle a 31 de Diciembre de 2017

Plan de Cuentas	Objeto del Gasto	Descripción	Saldo Inicial	Actv Periodo	Saldo Final
82210	5521011	Equipos y aparatos audiovisuales	-1,525.76	1,525.76	0.00
82210	5521011	Equipos y aparatos audiovisuales	-669,120.48	669,120.48	0.00
82210	5521011	Equipos y aparatos audiovisuales	-10,000.00	10,000.00	0.00
82210	5523011	Cámaras fotográficas y de video	0.00	0.16	0.16
82210	5531011	Equipo Médico Y De Laboratorio	-5,220.00	5,220.00	0.00
82210	5531011	Equipo Médico Y De Laboratorio	0.01	-0.01	0.00
82210	5531011	Equipo Médico Y De Laboratorio	88,050.00	0.00	88,050.00
82210	5532011	Instrumental médico y de laboratorio	-4,848.80	4,848.80	0.00
82210	5565011	Equipo De Comunicación Y Telecomunicació	-67,673.25	67,673.25	0.00
82210	5565011	Equipo De Comunicación Y Telecomunicació	-17,218.01	17,218.01	0.00
82210	5565011	Equipo De Comunicación Y Telecomunicació	-28,939.68	28,939.68	0.00
82210	5567011	Herramientas y máquinas-herramienta	-56,735.76	56,735.76	0.00
82210	5567011	Herramientas y máquinas-herramienta	71,440.85	-71,440.85	0.00
82210	5567011	Herramientas y máquinas-herramienta	-84,388.27	84,388.27	0.00
82210	5569011	Otros equipos	5,581.96	-5,581.96	0.00
82210	5591011	Software	-27,886.40	27,886.40	0.00
82210	5591011	Software	-33,721.20	33,721.20	0.00
82210	5597011	LICENCIAS INFORMATICAS E INTELECTUALES	-18,377.00	18,377.00	0.00
82210	5597011	LICENCIAS INFORMATICAS E INTELECTUALES	106,996.00	202,980.00	309,976.00
82310	5113011	Sueldo Base Al Personal Permanente	-16,331.79	-44,750.75	-61,082.54
82310	5113011	Sueldo Base Al Personal Permanente	-114,575.51	-32,878.61	-147,454.12
82310	5113011	Sueldo Base Al Personal Permanente	-85,017.90	-26,713.19	-111,731.09
82310	5113011	Sueldo Base Al Personal Permanente	-133,243.28	-26,713.19	-159,956.47
82310	5113011	Sueldo Base Al Personal Permanente	1,149,856.25	224,666.18	1,374,522.43
82310	5113011	Sueldo Base Al Personal Permanente	1,282,782.97	-176,808.08	1,105,974.89
82310	5113011	Sueldo Base Al Personal Permanente	0.00	63,462.66	63,462.66
82310	5113011	Sueldo Base Al Personal Permanente	41,741.32	4,544.61	46,285.93
82310	5113011	Sueldo Base Al Personal Permanente	-783,019.36	-223,509.60	-1,006,528.96
82310	5113011	Sueldo Base Al Personal Permanente	-906,800.80	-223,509.60	-1,130,310.40
82310	5131011	Prima quinquenal por años de servicios e	-1,685.50	115.50	-1,570.00
82310	5131011	Prima quinquenal por años de servicios e	-2,088.00	-259.00	-2,347.00
82310	5131011	Prima quinquenal por años de servicios e	0.00	504.00	504.00
82310	5131011	Prima quinquenal por años de servicios e	0.00	504.00	504.00
82310	5131011	Prima quinquenal por años de servicios e	633.50	7,431.90	8,065.40
82310	5131011	Prima quinquenal por años de servicios e	7,727.50	-335.50	7,392.00
82310	5131011	Prima quinquenal por años de servicios e	0.00	504.00	504.00
82310	5131011	Prima quinquenal por años de servicios e	0.00	504.00	504.00
82310	5131011	Prima quinquenal por años de servicios e	-4,780.00	-892.50	-5,672.50
82310	5131011	Prima quinquenal por años de servicios e	-6,306.00	-892.50	-7,198.50
82310	5132011	Primas De Vacaciones Y Dominical	-10,776.00	-22,986.30	-33,762.30
82310	5132011	Primas De Vacaciones Y Dominical	0.00	21,552.00	21,552.00
82310	5132011	Primas De Vacaciones Y Dominical	-12,413.24	-14,209.22	-26,622.46
82310	5132011	Primas De Vacaciones Y Dominical	0.00	10,776.00	10,776.00
82310	5132011	Primas De Vacaciones Y Dominical	-273,327.97	242,102.54	-31,225.43
82310	5132011	Primas De Vacaciones Y Dominical	0.00	151,885.02	151,885.02
82310	5132011	Primas De Vacaciones Y Dominical	0.00	-9,929.14	-9,929.14
82310	5132011	Primas De Vacaciones Y Dominical	0.00	10,776.00	10,776.00
82310	5132011	Primas De Vacaciones Y Dominical	-59,841.79	-153,853.26	-213,695.05
82310	5132011	Primas De Vacaciones Y Dominical	0.00	106,052.00	106,052.00
82310	5132031	Gratificación De Fin De Año	0.00	-20,356.51	-20,356.51
82310	5132031	Gratificación De Fin De Año	-26,345.52	5,986.00	-20,359.52
82310	5132031	Gratificación De Fin De Año	0.00	-26,414.77	-26,414.77
82310	5132031	Gratificación De Fin De Año	-29,407.77	2,993.00	-26,414.77
82310	5132031	Gratificación De Fin De Año	-151,389.79	356,322.58	204,932.79
82310	5132031	Gratificación De Fin De Año	101,143.77	66,078.98	167,222.75
82310	5132031	Gratificación De Fin De Año	0.00	10,603.09	10,603.09
82310	5132031	Gratificación De Fin De Año	7,610.09	2,993.00	10,603.09
82310	5132031	Gratificación De Fin De Año	284,750.74	-485,269.17	-200,518.43

Balanza a Detalle a 31 de Diciembre de 2017

Plan de Cuentas	Objeto del Gasto	Descripción	Saldo Inicial	Actv Periodo	Saldo Final
82310	5132031	Gratificación De Fin De Año	-188,457.43	30,162.00	-158,295.43
82310	5137011	Honorarios Especiales	-55,320.40	-13,154.40	-68,474.80
82310	5141021	Cuotas Del IMSS	-109.03	-11,378.87	-11,487.90
82310	5141021	Cuotas Del IMSS	-11,886.55	-3,680.46	-15,567.01
82310	5141021	Cuotas Del IMSS	-3,889.92	-6,092.49	-9,982.41
82310	5141021	Cuotas Del IMSS	-2,286.49	-5,174.72	-7,461.21
82310	5141021	Cuotas Del IMSS	-156,935.96	308,701.25	151,765.29
82310	5141021	Cuotas Del IMSS	195,904.02	-46,866.53	149,037.49
82310	5141021	Cuotas Del IMSS	-1,286.06	8,351.12	7,065.06
82310	5141021	Cuotas Del IMSS	4,498.95	-2,854.36	1,644.59
82310	5141021	Cuotas Del IMSS	29,468.80	-100,784.84	-71,316.04
82310	5141021	Cuotas Del IMSS	-36,266.81	-27,143.76	-63,410.57
82310	5143011	Aportaciones Al Sistema De Ahorro Para E	0.00	-11,254.83	-11,254.83
82310	5143011	Aportaciones Al Sistema De Ahorro Para E	-21,709.67	0.00	-21,709.67
82310	5143011	Aportaciones Al Sistema De Ahorro Para E	-1,688.29	-7,702.21	-9,390.50
82310	5143011	Aportaciones Al Sistema De Ahorro Para E	-20,540.07	855.73	-19,684.34
82310	5143011	Aportaciones Al Sistema De Ahorro Para E	1,688.29	-14,906.43	-13,218.14
82310	5143011	Aportaciones Al Sistema De Ahorro Para E	-94,309.57	0.00	-94,309.57
82310	5143011	Aportaciones Al Sistema De Ahorro Para E	3,548.17	-1,521.74	2,026.43
82310	5143011	Aportaciones Al Sistema De Ahorro Para E	-1,972.92	0.00	-1,972.92
82310	5143011	Aportaciones Al Sistema De Ahorro Para E	64,041.99	-140,661.73	-76,619.74
82310	5143011	Aportaciones Al Sistema De Ahorro Para E	-136,005.24	0.00	-136,005.24
82310	5144011	Seguro De Vida	-1,941.36	0.00	-1,941.36
82310	5144011	Seguro De Vida	-536.54	0.00	-536.54
82310	5144011	Seguro De Vida	11,775.92	0.00	11,775.92
82310	5144011	Seguro De Vida	-536.54	0.00	-536.54
82310	5144011	Seguro De Vida	-5,228.89	0.00	-5,228.89
82310	5152011	Liquidaciones Por Indemnización	-192,062.34	0.00	-192,062.34
82310	5152011	Liquidaciones Por Indemnización	-139,832.42	0.00	-139,832.42
82310	5152011	Liquidaciones Por Indemnización	-0.40	0.00	-0.40
82310	5152031	Antigüedad	-102,081.86	0.00	-102,081.86
82310	5152031	Antigüedad	-15,254.45	0.00	-15,254.45
82310	5154011	Pago por fallecimiento de padres, cónyug	-3,300.00	0.00	-3,300.00
82310	5154021	Ayuda adquisición de lentes	26,000.00	0.00	26,000.00
82310	5154061	Despensa	-9,229.00	-2,625.00	-11,854.00
82310	5154061	Despensa	-15,136.00	-2,625.00	-17,761.00
82310	5154061	Despensa	-1,272.00	-750.00	-2,022.00
82310	5154061	Despensa	-2,772.00	-750.00	-3,522.00
82310	5154061	Despensa	58,012.82	-5,501.83	52,510.99
82310	5154061	Despensa	-1,530.00	52,521.35	50,991.35
82310	5154061	Despensa	-1,272.00	-750.00	-2,022.00
82310	5154061	Despensa	-2,772.00	-750.00	-3,522.00
82310	5154061	Despensa	-24,932.33	-7,500.00	-32,432.33
82310	5154061	Despensa	-18,260.00	-7,500.00	-25,760.00
82310	5154071	Despensa Especial	0.00	15,733.00	15,733.00
82310	5154071	Despensa Especial	-26,850.45	0.00	-26,850.45
82310	5154071	Despensa Especial	0.00	7,866.00	7,866.00
82310	5154071	Despensa Especial	-16,027.92	0.00	-16,027.92
82310	5154071	Despensa Especial	165,634.00	0.00	165,634.00
82310	5154071	Despensa Especial	-58,774.66	8,308.00	-50,466.66
82310	5154071	Despensa Especial	0.00	7,866.00	7,866.00
82310	5154071	Despensa Especial	-6,509.07	0.00	-6,509.07
82310	5154071	Despensa Especial	68,176.00	0.00	68,176.00
82310	5154071	Despensa Especial	-121,644.79	8,308.00	-113,336.79
82310	5161011	Incrementos a las percepciones	9,089.57	9,632.43	18,722.00
82310	5161011	Incrementos a las percepciones	6,835.37	2,514.63	9,350.00
82310	5161011	Incrementos a las percepciones	232,092.07	7,038.93	239,131.00
82310	5161011	Incrementos a las percepciones	0.00	9,361.00	9,361.00

Balanza a Detalle a 31 de Diciembre de 2017

Plan de Cuentas	Objeto del Gasto	Descripción	Saldo Inicial	Actv Periodo	Saldo Final
82310	5161011	Incrementos a las percepciones	312,003.00	0.00	312,003.00
82310	5161011	Incrementos a las percepciones	113,052.89	13,757.11	126,810.00
82310	5211011	Materiales Útiles Y Equipos Menores De O	-30,598.66	-2,392.41	-32,991.07
82310	5211011	Materiales Útiles Y Equipos Menores De O	-3,060.00	0.00	-3,060.00
82310	5214011	Mat. Útiles Y Equipo Menores De Tecnolo	-35,482.65	774.24	-34,708.41
82310	5214011	Mat. Útiles Y Equipo Menores De Tecnolo	-9,035.24	0.00	-9,035.24
82310	5214011	Mat. Útiles Y Equipo Menores De Tecnolo	0.00	-15,602.00	-15,602.00
82310	5215011	Material Impreso e información digital.	500.00	0.00	500.00
82310	5215011	Material Impreso e información digital.	-217,071.96	0.00	-217,071.96
82310	5215011	Material Impreso e información digital.	400.00	0.00	400.00
82310	5215011	Material Impreso e información digital.	-120,000.00	0.00	-120,000.00
82310	5216011	Material De Limpieza	-38,956.89	21,543.50	-17,413.39
82310	5216011	Material De Limpieza	-2,470.10	0.00	-2,470.10
82310	5221011	Productos Alimenticios Para Personas	15,126.60	-3,610.39	11,516.21
82310	5221011	Productos Alimenticios Para Personas	-1,006.50	-3,524.50	-4,531.00
82310	5222011	Productos alimenticios para animales	0.00	-1,750.00	-1,750.00
82310	5222011	Productos alimenticios para animales	1,163.00	672.00	1,835.00
82310	5246011	Material Eléctrico Y Electrónico	58,880.36	-2,269.00	56,611.36
82310	5246011	Material Eléctrico Y Electrónico	-180,244.00	0.00	-180,244.00
82310	5249011	Materiales Y Accesorios Para Mantenimien	9,082.80	-372.95	8,709.85
82310	5249021	Otros Materiales Y Artículos De Construc	-5,116.64	0.00	-5,116.64
82310	5249021	Otros Materiales Y Artículos De Construc	6,320.05	2,642.35	8,962.40
82310	5251011	Productos Químicos Básicos	-2,817.69	-5,835.81	-8,653.50
82310	5251011	Productos Químicos Básicos	7,426.19	16,748.12	24,174.31
82310	5252011	Fertilizantes, pesticidas y otros agroqu	-2,320.00	-2,320.00	-4,640.00
82310	5253011	Vacunas	18,000.00	0.00	18,000.00
82310	5253031	Medicinas Y Productos Farmacéuticos	-11,417.77	0.00	-11,417.77
82310	5253031	Medicinas Y Productos Farmacéuticos	-7,650.18	0.00	-7,650.18
82310	5255031	Materiales, accesorios y suministros de	-16,839.12	180.00	-16,659.12
82310	5255041	Otros Materiales, Accesorios Y Suministr	-262,025.54	-185,919.24	-447,944.78
82310	5255041	Otros Materiales, Accesorios Y Suministr	-15,041.87	0.00	-15,041.87
82310	5261011	Combustibles, Lubricantes Y Aditivos Par	135,259.97	-40,208.43	95,051.54
82310	5261011	Combustibles, Lubricantes Y Aditivos Par	-26,481.39	25,000.00	-1,481.39
82310	5261011	Combustibles, Lubricantes Y Aditivos Par	0.00	-667.75	-667.75
82310	5271011	Vestuario Y Uniformes	-1,716.80	-53,745.64	-55,462.44
82310	5271011	Vestuario Y Uniformes	25,859.58	0.00	25,859.58
82310	5272011	Prendas De Seguridad Y Protección Person	-2,908.86	-562.76	-3,471.62
82310	5291011	Herramientas Menores	-19,850.52	4,000.00	-15,850.52
82310	5291011	Herramientas Menores	-19,544.45	11,560.89	-7,983.56
82310	5292011	Refacciones Y Accesorios Menores De Edif	-3,000.00	0.00	-3,000.00
82310	5294011	Refacciones Y Accesorios menores De Equi	-42,800.00	0.00	-42,800.00
82310	5294011	Refacciones Y Accesorios menores De Equi	0.00	8,239.99	8,239.99
82310	5294011	Refacciones Y Accesorios menores De Equi	-12,789.16	-0.37	-12,789.53
82310	5295011	Refacciones y Accesorios menores de equi	24.99	9,006.39	9,031.38
82310	5295011	Refacciones y Accesorios menores de equi	-33,512.86	0.00	-33,512.86
82310	5296012	Neumáticos para transporte.	-31,125.00	0.00	-31,125.00
82310	5296012	Neumáticos para transporte.	0.00	-10,688.39	-10,688.39
82310	5311011	Energía Eléctrica	-15,846.00	37,999.00	22,153.00
82310	5311011	Energía Eléctrica	-30,000.00	4,775.00	-25,225.00
82310	5312011	Gas	-2.16	0.00	-2.16
82310	5313011	Agua	20,200.00	11,520.00	31,720.00
82310	5313011	Agua	0.00	-7,480.00	-7,480.00
82310	5315011	Telefonía Celular	28,062.14	4,970.00	33,032.14
82310	5315011	Telefonía Celular	-2,230.00	-2,276.01	-4,506.01
82310	5317011	Servicio De Acceso De Internet, Redes Y	0.00	-40,775.16	-40,775.16
82310	5317011	Servicio De Acceso De Internet, Redes Y	0.00	147,641.89	147,641.89
82310	5318011	Servicios Postales Y Telegráficos	0.00	324.42	324.42
82310	5322011	Arrendamiento de edificios	10,000.00	0.00	10,000.00

Balanza a Detalle a 31 de Diciembre de 2017

Plan de Cuentas	Objeto del Gasto	Descripción	Saldo Inicial	Actv Periodo	Saldo Final
82310	5323011	Arrendamiento De Mobiliario Y	-31,609.58	0.00	-31,609.58
82310	5329011	Espacios De Estacionamiento	641.15	2,358.85	3,000.00
82310	5331011	Servicios Legales De Contabilidad, Audit	-75,449.30	-75,500.00	-150,949.30
82310	5331011	Servicios Legales De Contabilidad, Audit	74,409.58	105,975.02	180,384.60
82310	5331011	Servicios Legales De Contabilidad, Audit	-119,052.95	-0.84	-119,053.79
82310	5333031	Otros Servicios Técnicos O Profesionales	17,400.00	12,406.00	29,806.00
82310	5334011	Servicios De Capacitación	-17,400.00	-13,390.01	-30,790.01
82310	5334011	Servicios De Capacitación	-344,154.00	0.00	-344,154.00
82310	5334011	Servicios De Capacitación	-227,343.00	0.00	-227,343.00
82310	5336011	Impresiones De Documentos Oficiales Para	-5,121.40	0.00	-5,121.40
82310	5336011	Impresiones De Documentos Oficiales Para	20,096.84	-13,228.60	6,868.24
82310	5336041	Servicio De Fotocopiado, Digitalización	0.00	2,951.28	2,951.28
82310	5336051	Publicaciones Oficiales Para Difusión E	7,267.56	7,732.44	15,000.00
82310	5336051	Publicaciones Oficiales Para Difusión E	1,340.46	13,659.54	15,000.00
82310	5338011	Servicios De Vigilancia	-0.36	-4,727.95	-4,728.31
82310	5341011	Servicios Financieros Y Bancarios	4,761.59	19.25	4,780.84
82310	5341011	Servicios Financieros Y Bancarios	25,581.21	26,902.65	52,483.86
82310	5341011	Servicios Financieros Y Bancarios	-46.65	4,912.29	4,865.64
82310	5341011	Servicios Financieros Y Bancarios	-18,712.15	-6,097.75	-24,809.90
82310	5345011	Seguro De Bienes Patrimoniales	-14,466.12	0.00	-14,466.12
82310	5345011	Seguro De Bienes Patrimoniales	23,022.90	14,466.12	37,489.02
82310	5345011	Seguro De Bienes Patrimoniales	0.00	-10,126.15	-10,126.15
82310	5351011	Conservación Y Mantenimiento Menor De In	-821,074.71	0.00	-821,074.71
82310	5351011	Conservación Y Mantenimiento Menor De In	-68,749.99	20,339.08	-48,410.91
82310	5351011	Conservación Y Mantenimiento Menor De In	67,803.01	17,472.99	85,276.00
82310	5351011	Conservación Y Mantenimiento Menor De In	-296,523.84	0.00	-296,523.84
82310	5352041	MANTENIMIENTO Y CONSERVACIÓN DE EQUIPO E	-17,080.51	10,314.72	-6,765.79
82310	5352041	MANTENIMIENTO Y CONSERVACIÓN DE EQUIPO E	0.00	-96,442.63	-96,442.63
82310	5353011	Instalación, reparación y mantenimiento	0.00	3,553.20	3,553.20
82310	5355011	Reparación Y Mantenimiento De Equipo De	49,292.11	-73,491.93	-24,199.82
82310	5355011	Reparación Y Mantenimiento De Equipo De	0.00	-60,000.00	-60,000.00
82310	5355011	Reparación Y Mantenimiento De Equipo De	-26,084.83	46,084.83	20,000.00
82310	5357011	Instalación, reparación y mantenimiento	-2,320.00	-36,088.75	-38,408.75
82310	5357011	Instalación, reparación y mantenimiento	11,356.70	8,404.10	19,760.80
82310	5357011	Instalación, reparación y mantenimiento	1,372.80	14,627.20	16,000.00
82310	5358011	Servicio De Limpieza Y Manejo De Desecho	-1,510.00	-18.00	-1,528.00
82310	5358021	Manejo de Desechos (RPBI)	-3,944.00	0.00	-3,944.00
82310	5358021	Manejo de Desechos (RPBI)	-3,944.00	56.00	-3,888.00
82310	5359011	Servicios De Jardinería Y Fumigación	-7,660.00	-4,060.00	-11,720.00
82310	5361011	Dif Radio Y Tv Actividades Gubernamental	-40,000.00	40,000.00	0.00
82310	5361011	Dif Radio Y Tv Actividades Gubernamental	0.00	-8,000.00	-8,000.00
82310	5361011	Dif Radio Y Tv Actividades Gubernamental	0.00	6,000.00	6,000.00
82310	5362011	Difusión Por Radio, Televisión Y Otros Y	110,188.17	-11,949.73	98,238.44
82310	5362011	Difusión Por Radio, Televisión Y Otros Y	-3,150.00	487.80	-2,662.20
82310	5362011	Difusión Por Radio, Televisión Y Otros Y	-42,386.40	-16,588.00	-58,974.40
82310	5362011	Difusión Por Radio, Televisión Y Otros Y	0.00	2,000.00	2,000.00
82310	5362011	Difusión Por Radio, Televisión Y Otros Y	-3,862.80	0.00	-3,862.80
82310	5366011	Servicio de creación y difusión de conte	-95,254.00	-10,402.96	-105,656.96
82310	5366011	Servicio de creación y difusión de conte	117,380.00	0.00	117,380.00
82310	5366011	Servicio de creación y difusión de conte	-78,577.09	11,101.39	-67,475.70
82310	5371021	Pasajes Aéreos Nacionales	0.00	5,589.00	5,589.00
82310	5371031	Pasajes Aéreos Internacionales	50,000.00	0.00	50,000.00
82310	5372011	Pasajes terrestres estatales	0.00	5,022.20	5,022.20
82310	5372011	Pasajes terrestres estatales	-54,552.36	0.00	-54,552.36
82310	5372021	Pasajes Terrestres Nacionales	3,503.92	7,499.46	11,003.38
82310	5372021	Pasajes Terrestres Nacionales	-8,214.55	-309.00	-8,523.55
82310	5375011	Viáticos estatales	0.00	9,386.00	9,386.00
82310	5375011	Viáticos estatales	-2,434.03	0.00	-2,434.03

Balanza a Detalle a 31 de Diciembre de 2017

Plan de Cuentas	Objeto del Gasto	Descripción	Saldo Inicial	Actv Periodo	Saldo Final
82310	5375021	Viáticos Nacionales En El País	-931.49	-41,973.96	-42,905.45
82310	5375021	Viáticos Nacionales En El País	-6,022.00	-2,155.00	-8,177.00
82310	5376011	Viáticos en el extranjero	60,000.00	0.00	60,000.00
82310	5382011	Gastos De Orden Social Y Cultural	-6,090.00	0.00	-6,090.00
82310	5382011	Gastos De Orden Social Y Cultural	-44,260.79	-46,925.51	-91,186.30
82310	5383011	Congresos Y Convenciones	-157,295.80	-1,754.47	-159,050.27
82310	5383011	Congresos Y Convenciones	0.00	-3,361.00	-3,361.00
82310	5385011	Gastos De Representación	292.50	-964.11	-671.61
82310	5385011	Gastos De Representación	-950.00	0.00	-950.00
82310	5392011	Impuestos Y Derechos	-35,591.73	76,754.87	41,163.14
82310	5395011	Penas, multas, accesorios y actualizacio	0.00	442.18	442.18
82310	5398011	Impuesto A La Nómina	0.00	1,067.54	1,067.54
82310	5398011	Impuesto A La Nómina	0.00	-12,653.36	-12,653.36
82310	5398011	Impuesto A La Nómina	-713.72	6,129.36	5,415.64
82310	5398011	Impuesto A La Nómina	-1,334.10	0.00	-1,334.10
82310	5398011	Impuesto A La Nómina	-1,323.00	-4,962.03	-6,285.03
82310	5398011	Impuesto A La Nómina	46,247.32	-92,913.84	-46,666.52
82310	5398011	Impuesto A La Nómina	26,773.32	74,319.68	101,093.00
82310	5398011	Impuesto A La Nómina	0.00	2,127.37	2,127.37
82310	5398011	Impuesto A La Nómina	0.00	58.19	58.19
82310	5398011	Impuesto A La Nómina	-24,795.65	-78,175.08	-102,970.73
82310	5398011	Impuesto A La Nómina	-10.70	0.00	-10.70
82310	5398011	Impuesto A La Nómina	-41,305.83	86,862.83	45,557.00
82310	5442021	Becas Estudiantes	-386,652.00	-345,005.90	-731,657.90
82310	5512011	Muebles, Excepto De Oficina Y	-246,906.00	0.00	-246,906.00
82310	5515011	Equipo De Cómputo Y De Tecnologia	-52,556.44	0.00	-52,556.44
82310	5515011	Equipo De Cómputo Y De Tecnologia	-19,325.60	-80,208.20	-99,533.80
82310	5515011	Equipo De Cómputo Y De Tecnologia	-191,524.13	-88,218.24	-279,742.37
82310	5515011	Equipo De Cómputo Y De Tecnologia	-3,812.00	0.00	-3,812.00
82310	5519011	Otros Mobiliarios Y Equipos De	-169,708.03	0.02	-169,708.01
82310	5519011	Otros Mobiliarios Y Equipos De	-32,358.75	0.00	-32,358.75
82310	5521011	Equipos y aparatos audiovisuales	-13,440.00	20.26	-13,419.74
82310	5521011	Equipos y aparatos audiovisuales	-14,418.80	0.00	-14,418.80
82310	5521011	Equipos y aparatos audiovisuales	-14,285.76	0.00	-14,285.76
82310	5521011	Equipos y aparatos audiovisuales	-74,346.72	0.00	-74,346.72
82310	5521011	Equipos y aparatos audiovisuales	-10,000.00	0.00	-10,000.00
82310	5523011	Cámaras fotográficas y de video	-66,142.04	0.00	-66,142.04
82310	5531011	Equipo Médico Y De Laboratorio	-223,275.33	0.01	-223,275.32
82310	5531011	Equipo Médico Y De Laboratorio	-88,050.00	0.00	-88,050.00
82310	5541011	Automóviles Y Camiones	-235,960.00	0.00	-235,960.00
82310	5565011	Equipo De Comunicación Y Telecomunicació	-14,020.00	0.00	-14,020.00
82310	5565011	Equipo De Comunicación Y Telecomunicació	-3,215.52	0.00	-3,215.52
82310	5567011	Herramientas y máquinas-herramienta	-178,816.90	71,440.85	-107,376.05
82310	5567011	Herramientas y máquinas-herramienta	-22,866.54	-2,347.60	-25,214.14
82310	5567011	Herramientas y máquinas-herramienta	-8,590.00	0.00	-8,590.00
82310	5569011	Otros equipos	-256,770.45	5,581.97	-251,188.48
82310	5591011	Software	0.00	-84,196.00	-84,196.00
82310	5597011	LICENCIAS INFORMATICAS E INTELECTUALES	-9,188.50	0.00	-9,188.50
82310	5597011	LICENCIAS INFORMATICAS E INTELECTUALES	-411,466.00	0.00	-411,466.00
82410	5113011	Sueldo Base Al Personal Permanente	44,750.75	-44,750.75	0.00
82410	5113011	Sueldo Base Al Personal Permanente	44,750.75	-44,750.75	0.00
82410	5113011	Sueldo Base Al Personal Permanente	26,713.19	-26,713.19	0.00
82410	5113011	Sueldo Base Al Personal Permanente	26,713.19	-26,713.19	0.00
82410	5113011	Sueldo Base Al Personal Permanente	284,488.24	-284,488.24	0.00
82410	5113011	Sueldo Base Al Personal Permanente	299,975.86	-299,975.86	0.00
82410	5113011	Sueldo Base Al Personal Permanente	10,848.39	-10,848.39	0.00
82410	5113011	Sueldo Base Al Personal Permanente	10,848.39	-10,848.39	0.00
82410	5113011	Sueldo Base Al Personal Permanente	223,509.60	-223,509.60	0.00

Balanza a Detalle a 31 de Diciembre de 2017

Plan de Cuentas	Objeto del Gasto	Descripción	Saldo Inicial	Actv Periodo	Saldo Final
82410	5113011	Sueldo Base Al Personal Permanente	223,509.60	-223,509.60	0.00
82410	5131011	Prima quinquenal por años de servicios e	259.00	-259.00	0.00
82410	5131011	Prima quinquenal por años de servicios e	259.00	-259.00	0.00
82410	5131011	Prima quinquenal por años de servicios e	777.00	-777.00	0.00
82410	5131011	Prima quinquenal por años de servicios e	777.00	-777.00	0.00
82410	5131011	Prima quinquenal por años de servicios e	892.50	-892.50	0.00
82410	5131011	Prima quinquenal por años de servicios e	892.50	-892.50	0.00
82410	5137011	Honorarios Especiales	7,203.60	-7,203.60	0.00
82410	5141021	Cuotas Del IMSS	11,290.46	-11,290.46	0.00
82410	5141021	Cuotas Del IMSS	1,427.18	-1,427.18	0.00
82410	5141021	Cuotas Del IMSS	62,518.64	-62,518.64	0.00
82410	5141021	Cuotas Del IMSS	7,323.13	-7,323.13	0.00
82410	5141021	Cuotas Del IMSS	47,339.82	-47,339.82	0.00
82410	5154061	Despensa	2,625.00	-2,625.00	0.00
82410	5154061	Despensa	2,625.00	-2,625.00	0.00
82410	5154061	Despensa	750.00	-750.00	0.00
82410	5154061	Despensa	750.00	-750.00	0.00
82410	5154061	Despensa	8,625.00	-8,625.00	0.00
82410	5154061	Despensa	8,625.00	-8,625.00	0.00
82410	5154061	Despensa	750.00	-750.00	0.00
82410	5154061	Despensa	750.00	-750.00	0.00
82410	5154061	Despensa	7,500.00	-7,500.00	0.00
82410	5154061	Despensa	7,500.00	-7,500.00	0.00
82410	5211011	Materiales Útiles Y Equipos Menores De O	753,732.52	-753,732.52	0.00
82410	5214011	Mat. Útiles Y Equipo Menores De Tecnolo	380,510.01	-380,510.01	0.00
82410	5216011	Material De Limpieza	419,052.15	-419,052.15	0.00
82410	5221011	Productos Alimenticios Para Personas	139,755.44	-139,755.44	0.00
82410	5222011	Productos alimenticios para animales	900.00	-900.00	0.00
82410	5246011	Material Eléctrico Y Electrónico	935.55	-935.55	0.00
82410	5249021	Otros Materiales Y Artículos De Construc	5,116.64	-5,116.64	0.00
82410	5251011	Productos Químicos Básicos	35,702.15	-35,702.15	0.00
82410	5253031	Medicinas Y Productos Farmacéuticos	4,484.77	-4,484.77	0.00
82410	5253031	Medicinas Y Productos Farmacéuticos	9,118.08	-9,118.08	0.00
82410	5255041	Otros Materiales, Accesorios Y Suministr	571,915.69	-571,915.69	0.00
82410	5255041	Otros Materiales, Accesorios Y Suministr	11,261.23	-11,261.23	0.00
82410	5261011	Combustibles, Lubricantes Y Aditivos Par	970,001.50	-970,001.50	0.00
82410	5261011	Combustibles, Lubricantes Y Aditivos Par	1,191.15	-1,191.15	0.00
82410	5271011	Vestuario Y Uniformes	220,320.20	-220,320.20	0.00
82410	5272011	Prendas De Seguridad Y Protección Person	62,640.02	-62,640.02	0.00
82410	5291011	Herramientas Menores	31,701.04	-31,701.04	0.00
82410	5291011	Herramientas Menores	1,471.98	-1,471.98	0.00
82410	5294011	Refacciones Y Accesorios menores De Equi	42,799.99	-42,799.99	0.00
82410	5294011	Refacciones Y Accesorios menores De Equi	1,478.01	-1,478.01	0.00
82410	5294011	Refacciones Y Accesorios menores De Equi	77,395.20	-77,395.20	0.00
82410	5296012	Neumáticos para transporte.	10,660.02	-10,660.02	0.00
82410	5311011	Energía Eléctrica	670,963.01	-670,963.01	0.00
82410	5313011	Agua	234,320.00	-234,320.00	0.00
82410	5315011	Telefonía Celular	111,456.48	-111,456.48	0.00
82410	5317011	Servicio De Acceso De Internet, Redes Y	3,690,502.57	-3,690,502.57	0.00
82410	5318011	Servicios Postales Y Telegráficos	50,691.40	-50,691.40	0.00
82410	5323011	Arrendamiento De Mobiliario Y	333,299.15	-333,299.15	0.00
82410	5331011	Servicios Legales De Contabilidad, Audit	556,898.60	-556,898.60	0.00
82410	5331011	Servicios Legales De Contabilidad, Audit	178,000.00	-178,000.00	0.00
82410	5333031	Otros Servicios Técnicos O Profesionales	18,039.00	-18,039.00	0.00
82410	5334011	Servicios De Capacitación	52,200.00	-52,200.00	0.00
82410	5334011	Servicios De Capacitación	465,276.00	-465,276.00	0.00
82410	5336011	Impresiones De Documentos Oficiales Para	530,184.96	-530,184.96	0.00
82410	5338011	Servicios De Vigilancia	1,242,501.40	-1,242,501.40	0.00

Balanza a Detalle a 31 de Diciembre de 2017

Plan de Cuentas	Objeto del Gasto	Descripción	Saldo Inicial	Actv Periodo	Saldo Final
82410	5341011	Servicios Financieros Y Bancarios	2,823.61	-2,823.61	0.00
82410	5345011	Seguro De Bienes Patrimoniales	2,173,178.65	-2,173,178.65	0.00
82410	5351011	Conservación Y Mantenimiento Menor De In	2,050,302.12	-2,050,302.12	0.00
82410	5351011	Conservación Y Mantenimiento Menor De In	162,351.28	-162,351.28	0.00
82410	5351011	Conservación Y Mantenimiento Menor De In	1,040.98	-1,040.98	0.00
82410	5351011	Conservación Y Mantenimiento Menor De In	2,089,294.56	-2,089,294.56	0.00
82410	5352041	MANTENIMIENTO Y CONSERVACIÓN DE EQUIPO E	114,074.14	-114,074.14	0.00
82410	5355011	Reparación Y Mantenimiento De Equipo De	438,922.86	-438,922.86	0.00
82410	5355011	Reparación Y Mantenimiento De Equipo De	188,755.20	-188,755.20	0.00
82410	5357011	Instalación, reparación y mantenimiento	13,920.00	-13,920.00	0.00
82410	5357011	Instalación, reparación y mantenimiento	175,160.00	-175,160.00	0.00
82410	5358011	Servicio De Limpieza Y Manejo De Desecho	1,607,296.00	-1,607,296.00	0.00
82410	5358021	Manejo de Desechos (RPBI)	23,664.00	-23,664.00	0.00
82410	5358021	Manejo de Desechos (RPBI)	7,888.00	-7,888.00	0.00
82410	5359011	Servicios De Jardinería Y Fumigación	288,260.00	-288,260.00	0.00
82410	5362011	Difusión Por Radio, Televisión Y Otros Y	2,049.72	-2,049.72	0.00
82410	5362011	Difusión Por Radio, Televisión Y Otros Y	13,311.00	-13,311.00	0.00
82410	5362011	Difusión Por Radio, Televisión Y Otros Y	210,273.20	-210,273.20	0.00
82410	5362011	Difusión Por Radio, Televisión Y Otros Y	19,314.00	-19,314.00	0.00
82410	5366011	Servicio de creación y difusión de conte	552,099.28	-552,099.28	0.00
82410	5366011	Servicio de creación y difusión de conte	52,200.00	-52,200.00	0.00
82410	5366011	Servicio de creación y difusión de conte	29,395.22	-29,395.22	0.00
82410	5371021	Pasajes Aéreos Nacionales	986.00	-986.00	0.00
82410	5372011	Pasajes terrestres estatales	2,414.00	-2,414.00	0.00
82410	5372021	Pasajes Terrestres Nacionales	792.00	-792.00	0.00
82410	5375021	Viáticos Nacionales En El País	807.50	-807.50	0.00
82410	5382011	Gastos De Orden Social Y Cultural	36,540.00	-36,540.00	0.00
82410	5382011	Gastos De Orden Social Y Cultural	363,916.80	-363,916.80	0.00
82410	5383011	Congresos Y Convenciones	153,650.12	-153,650.12	0.00
82410	5385011	Gastos De Representación	10,822.00	-10,822.00	0.00
82410	5392011	Impuestos Y Derechos	526.00	-526.00	0.00
82410	5398011	Impuesto A La Nómina	1,873.00	-1,873.00	0.00
82410	5398011	Impuesto A La Nómina	1,080.00	-1,080.00	0.00
82410	5398011	Impuesto A La Nómina	10,465.00	-10,465.00	0.00
82410	5398011	Impuesto A La Nómina	456.00	-456.00	0.00
82410	5398011	Impuesto A La Nómina	9,122.00	-9,122.00	0.00
82410	5511011	Muebles De Oficina Y Estantería	8,596.99	-8,596.99	0.00
82410	5511011	Muebles De Oficina Y Estantería	62,014.64	-62,014.64	0.00
82410	5512011	Muebles, Excepto De Oficina Y	2,900.00	-2,900.00	0.00
82410	5512011	Muebles, Excepto De Oficina Y	2,222,154.00	-2,222,154.00	0.00
82410	5515011	Equipo De Cómputo Y De Tecnologia	72,197.61	-72,197.61	0.00
82410	5515011	Equipo De Cómputo Y De Tecnologia	37,746.40	-37,746.40	0.00
82410	5515011	Equipo De Cómputo Y De Tecnologia	7,289.73	-7,289.73	0.00
82410	5515011	Equipo De Cómputo Y De Tecnologia	173,930.40	-173,930.40	0.00
82410	5515011	Equipo De Cómputo Y De Tecnologia	536,516.26	-536,516.26	0.00
82410	5519011	Otros Mobiliarios Y Equipos De	5,914.84	-5,914.84	0.00
82410	5519011	Otros Mobiliarios Y Equipos De	169,708.05	-169,708.05	0.00
82410	5519011	Otros Mobiliarios Y Equipos De	53,128.00	-53,128.00	0.00
82410	5521011	Equipos y aparatos audiovisuales	67,098.70	-67,098.70	0.00
82410	5521011	Equipos y aparatos audiovisuales	0.04	-0.04	0.00
82410	5521011	Equipos y aparatos audiovisuales	1,525.76	-1,525.76	0.00
82410	5521011	Equipos y aparatos audiovisuales	669,120.48	-669,120.48	0.00
82410	5521011	Equipos y aparatos audiovisuales	10,000.00	-10,000.00	0.00
82410	5523011	Cámaras fotográficas y de video	0.16	-0.16	0.00
82410	5531011	Equipo Médico Y De Laboratorio	5,220.00	-5,220.00	0.00
82410	5531011	Equipo Médico Y De Laboratorio	57,976.80	-57,976.80	0.00
82410	5532011	Instrumental médico y de laboratorio	4,848.80	-4,848.80	0.00
82410	5565011	Equipo De Comunicación Y Telecomunicació	67,673.25	-67,673.25	0.00

Balanza a Detalle a 31 de Diciembre de 2017

Plan de Cuentas	Objeto del Gasto	Descripción	Saldo Inicial	Actv Periodo	Saldo Final
82410	5565011	Equipo De Comunicación Y Telecomunicació	17,218.01	-17,218.01	0.00
82410	5565011	Equipo De Comunicación Y Telecomunicació	28,939.68	-28,939.68	0.00
82410	5567011	Herramientas y máquinas-herramienta	56,735.76	-56,735.76	0.00
82410	5567011	Herramientas y máquinas-herramienta	107,376.05	-107,376.05	0.00
82410	5567011	Herramientas y máquinas-herramienta	84,962.67	-84,962.67	0.00
82410	5591011	Software	27,886.40	-27,886.40	0.00
82410	5591011	Software	33,721.20	-33,721.20	0.00
82410	5597011	LICENCIAS INFORMATICAS E INTELECTUALES	18,377.00	-18,377.00	0.00
82410	5597011	LICENCIAS INFORMATICAS E INTELECTUALES	202,980.00	-202,980.00	0.00
82510	5211011	Materiales Útiles Y Equipos Menores De O	48,612.06	-48,612.06	0.00
82510	5214011	Mat. Útiles Y Equipo Menores De Tecnolo	8.27	-8.27	0.00
82510	5216011	Material De Limpieza	21,543.40	-21,543.40	0.00
82510	5251011	Productos Químicos Básicos	2,493.08	-2,493.08	0.00
82510	5291011	Herramientas Menores	0.04	-0.04	0.00
82510	5296012	Neumáticos para transporte.	0.01	-0.01	0.00
82510	5315011	Telefonía Celular	0.05	-0.05	0.00
82510	5318011	Servicios Postales Y Telegráficos	0.01	-0.01	0.00
82510	5323011	Arrendamiento De Mobiliario Y	0.01	-0.01	0.00
82510	5352041	MANTENIMIENTO Y CONSERVACIÓN DE EQUIPO E	5,157.36	-5,157.36	0.00
82510	5382011	Gastos De Orden Social Y Cultural	25,516.42	-25,516.42	0.00
82510	5515011	Equipo De Cómputo Y De Tecnología	1,525.76	-1,525.76	0.00
82510	5519011	Otros Mobiliarios Y Equipos De	81,846.57	-81,846.57	0.00
82510	5531011	Equipo Médico Y De Laboratorio	69,167.00	-69,167.00	0.00
82510	5569011	Otros equipos	251,188.49	-251,188.49	0.00
82610	5132011	Primas De Vacaciones Y Dominical	0.00	2,142.23	2,142.23
82610	5132031	Gratificación De Fin De Año	0.00	7,140.74	7,140.74
82610	5255041	Otros Materiales, Accesorios Y Suministr	0.00	189,090.02	189,090.02
82610	5317011	Servicio De Acceso De Internet, Redes Y	0.00	40,775.16	40,775.16
82610	5331011	Servicios Legales De Contabilidad, Audit	0.00	75,500.00	75,500.00
82610	5338011	Servicios De Vigilancia	0.00	35,500.04	35,500.04
82610	5372021	Pasajes Terrestres Nacionales	17.48	-17.48	0.00
82610	5375021	Viáticos Nacionales En El País	25.52	-25.52	0.00
82610	5398011	Impuesto A La Nómina	0.00	4,347.00	4,347.00
82610	5398011	Impuesto A La Nómina	0.00	2,701.00	2,701.00
82610	5398011	Impuesto A La Nómina	0.00	22,574.00	22,574.00
82610	5398011	Impuesto A La Nómina	0.00	1,225.00	1,225.00
82610	5398011	Impuesto A La Nómina	0.00	22,486.00	22,486.00
82610	5591011	Software	0.00	40,000.00	40,000.00
82710	5113011	Sueldo Base Al Personal Permanente	385,762.79	44,750.75	430,513.54
82710	5113011	Sueldo Base Al Personal Permanente	472,133.37	44,750.75	516,884.12
82710	5113011	Sueldo Base Al Personal Permanente	269,731.90	26,713.19	296,445.09
82710	5113011	Sueldo Base Al Personal Permanente	317,958.28	26,713.19	344,671.47
82710	5113011	Sueldo Base Al Personal Permanente	2,129,418.80	313,510.77	2,442,929.57
82710	5113011	Sueldo Base Al Personal Permanente	2,751,823.03	176,808.08	2,928,631.11
82710	5113011	Sueldo Base Al Personal Permanente	110,403.95	10,848.39	121,252.34
82710	5113011	Sueldo Base Al Personal Permanente	127,580.68	10,848.39	138,429.07
82710	5113011	Sueldo Base Al Personal Permanente	2,383,891.36	223,509.60	2,607,400.96
82710	5113011	Sueldo Base Al Personal Permanente	2,724,826.80	223,509.60	2,948,336.40
82710	5131011	Prima quinquenal por años de servicios e	2,331.00	259.00	2,590.00
82710	5131011	Prima quinquenal por años de servicios e	3,108.00	259.00	3,367.00
82710	5131011	Prima quinquenal por años de servicios e	1,657.60	777.00	2,434.60
82710	5131011	Prima quinquenal por años de servicios e	2,331.00	777.00	3,108.00
82710	5131011	Prima quinquenal por años de servicios e	9,184.00	892.50	10,076.50
82710	5131011	Prima quinquenal por años de servicios e	10,710.00	892.50	11,602.50
82710	5132011	Primas De Vacaciones Y Dominical	23,904.40	31,409.90	55,314.30
82710	5132011	Primas De Vacaciones Y Dominical	18,699.24	18,699.22	37,398.46
82710	5132011	Primas De Vacaciones Y Dominical	101,492.16	150,273.04	251,765.20
82710	5132011	Primas De Vacaciones Y Dominical	83,464.98	0.00	83,464.98

Balanza a Detalle a 31 de Diciembre de 2017

Plan de Cuentas	Objeto del Gasto	Descripción	Saldo Inicial	Actv Periodo	Saldo Final
82710	5132011	Primas De Vacaciones Y Dominical	7,593.87	13,111.27	20,705.14
82710	5132011	Primas De Vacaciones Y Dominical	150,622.33	156,456.72	307,079.05
82710	5132031	Gratificación De Fin De Año	0.00	92,190.51	92,190.51
82710	5132031	Gratificación De Fin De Año	92,190.52	0.00	92,190.52
82710	5132031	Gratificación De Fin De Año	0.00	62,330.77	62,330.77
82710	5132031	Gratificación De Fin De Año	62,330.77	0.00	62,330.77
82710	5132031	Gratificación De Fin De Año	61,275.74	468,932.73	530,208.47
82710	5132031	Gratificación De Fin De Año	617,286.25	0.00	617,286.25
82710	5132031	Gratificación De Fin De Año	0.00	25,312.91	25,312.91
82710	5132031	Gratificación De Fin De Año	25,312.91	0.00	25,312.91
82710	5132031	Gratificación De Fin De Año	0.00	511,798.43	511,798.43
82710	5132031	Gratificación De Fin De Año	511,798.43	0.00	511,798.43
82710	5137011	Honorarios Especiales	107,773.49	13,154.40	120,927.89
82710	5141021	Cuotas Del IMSS	45,481.15	11,666.75	57,147.90
82710	5141021	Cuotas Del IMSS	49,936.55	11,290.46	61,227.01
82710	5141021	Cuotas Del IMSS	26,725.92	6,092.49	32,818.41
82710	5141021	Cuotas Del IMSS	24,401.26	5,895.95	30,297.21
82710	5141021	Cuotas Del IMSS	259,995.04	60,102.67	320,097.71
82710	5141021	Cuotas Del IMSS	277,584.03	73,776.48	351,360.51
82710	5141021	Cuotas Del IMSS	12,821.44	2,949.50	15,770.94
82710	5141021	Cuotas Del IMSS	18,337.05	2,854.36	21,191.41
82710	5141021	Cuotas Del IMSS	218,803.62	50,392.42	269,196.04
82710	5141021	Cuotas Del IMSS	241,165.65	48,659.92	289,825.57
82710	5143011	Aportaciones Al Sistema De Ahorro Para E	16,560.26	14,266.57	30,826.83
82710	5143011	Aportaciones Al Sistema De Ahorro Para E	41,281.67	0.00	41,281.67
82710	5143011	Aportaciones Al Sistema De Ahorro Para E	10,654.33	8,516.17	19,170.50
82710	5143011	Aportaciones Al Sistema De Ahorro Para E	29,464.34	0.00	29,464.34
82710	5143011	Aportaciones Al Sistema De Ahorro Para E	138,729.25	76,712.89	215,442.14
82710	5143011	Aportaciones Al Sistema De Ahorro Para E	308,762.57	0.00	308,762.57
82710	5143011	Aportaciones Al Sistema De Ahorro Para E	4,295.11	3,458.46	7,753.57
82710	5143011	Aportaciones Al Sistema De Ahorro Para E	11,752.92	0.00	11,752.92
82710	5143011	Aportaciones Al Sistema De Ahorro Para E	88,330.89	73,092.85	161,423.74
82710	5143011	Aportaciones Al Sistema De Ahorro Para E	233,038.24	0.00	233,038.24
82710	5144011	Seguro De Vida	4,341.36	0.00	4,341.36
82710	5144011	Seguro De Vida	1,736.54	0.00	1,736.54
82710	5144011	Seguro De Vida	13,024.08	0.00	13,024.08
82710	5144011	Seguro De Vida	1,736.54	0.00	1,736.54
82710	5144011	Seguro De Vida	15,628.89	0.00	15,628.89
82710	5152011	Liquidaciones Por Indemnización	192,062.34	0.00	192,062.34
82710	5152011	Liquidaciones Por Indemnización	139,832.42	0.00	139,832.42
82710	5152031	Antigüedad	102,081.86	0.00	102,081.86
82710	5152031	Antigüedad	15,254.45	0.00	15,254.45
82710	5154011	Pago por fallecimiento de padres, cónyug	3,300.00	0.00	3,300.00
82710	5154061	Despensa	21,313.00	2,625.00	23,938.00
82710	5154061	Despensa	27,220.00	2,625.00	29,845.00
82710	5154061	Despensa	7,320.00	750.00	8,070.00
82710	5154061	Despensa	8,820.00	750.00	9,570.00
82710	5154061	Despensa	64,908.01	7,500.00	72,408.01
82710	5154061	Despensa	84,323.65	8,625.00	92,948.65
82710	5154061	Despensa	7,320.00	750.00	8,070.00
82710	5154061	Despensa	8,820.00	750.00	9,570.00
82710	5154061	Despensa	77,312.33	7,500.00	84,812.33
82710	5154061	Despensa	89,660.00	7,500.00	97,160.00
82710	5154071	Despensa Especial	26,850.45	0.00	26,850.45
82710	5154071	Despensa Especial	16,027.92	0.00	16,027.92
82710	5154071	Despensa Especial	71,236.66	0.00	71,236.66
82710	5154071	Despensa Especial	6,509.07	0.00	6,509.07
82710	5154071	Despensa Especial	134,105.79	0.00	134,105.79

Balanza a Detalle a 31 de Diciembre de 2017


Plan de Cuentas	Objeto del Gasto	Descripción	Saldo Inicial	Actv Periodo	Saldo Final
82710	5211011	Materiales Útiles Y Equipos Menores De O	88,489.24	54,501.83	142,991.07
82710	5211011	Materiales Útiles Y Equipos Menores De O	60.00	124.00	184.00
82710	5214011	Mat. Útiles Y Equipo Menores De Tecnolo	92,749.54	51,958.87	144,708.41
82710	5214011	Mat. Útiles Y Equipo Menores De Tecnolo	9,035.24	0.00	9,035.24
82710	5214011	Mat. Útiles Y Equipo Menores De Tecnolo	0.00	15,602.00	15,602.00
82710	5215011	Material Impreso e información digital.	217,071.96	0.00	217,071.96
82710	5215011	Material Impreso e información digital.	88,084.40	0.00	88,084.40
82710	5216011	Material De Limpieza	75,869.99	21,543.40	97,413.39
82710	5216011	Material De Limpieza	2,470.10	0.00	2,470.10
82710	5221011	Productos Alimenticios Para Personas	55,454.79	3,029.00	58,483.79
82710	5221011	Productos Alimenticios Para Personas	372.00	4,159.00	4,531.00
82710	5222011	Productos alimenticios para animales	0.00	1,750.00	1,750.00
82710	5222011	Productos alimenticios para animales	2,785.83	399.00	3,184.83
82710	5246011	Material Eléctrico Y Electrónico	935.55	0.00	935.55
82710	5249011	Materiales Y Accesorios Para Mantenimien	99.00	0.00	99.00
82710	5249021	Otros Materiales Y Artículos De Construc	5,116.64	0.00	5,116.64
82710	5249021	Otros Materiales Y Artículos De Construc	4,563.31	578.22	5,141.53
82710	5251011	Productos Químicos Básicos	2,817.69	0.00	2,817.69
82710	5251011	Productos Químicos Básicos	5,825.68	0.01	5,825.69
82710	5252011	Fertilizantes, pesticidas y otros agroqu	0.00	2,320.00	2,320.00
82710	5253031	Medicinas Y Productos Farmacéuticos	11,416.86	0.00	11,416.86
82710	5253031	Medicinas Y Productos Farmacéuticos	6,583.18	0.00	6,583.18
82710	5255031	Materiales, accesorios y suministros de	16,659.12	0.00	16,659.12
82710	5255041	Otros Materiales, Accesorios Y Suministr	278,854.76	0.00	278,854.76
82710	5255041	Otros Materiales, Accesorios Y Suministr	3,780.64	11,261.23	15,041.87
82710	5261011	Combustibles, Lubricantes Y Aditivos Par	347,200.87	57,747.59	404,948.46
82710	5261011	Combustibles, Lubricantes Y Aditivos Par	2,672.54	0.00	2,672.54
82710	5261011	Combustibles, Lubricantes Y Aditivos Par	0.00	667.75	667.75
82710	5271011	Vestuario Y Uniformes	1,716.80	53,745.64	55,462.44
82710	5271011	Vestuario Y Uniformes	46,423.62	0.00	46,423.62
82710	5272011	Prendas De Seguridad Y Protección Person	10,908.86	562.76	11,471.62
82710	5273011	Artículos Deportivos	3,293.82	0.00	3,293.82
82710	5291011	Herramientas Menores	15,850.52	0.00	15,850.52
82710	5291011	Herramientas Menores	23,952.84	2,030.72	25,983.56
82710	5292011	Refacciones Y Accesorios Menores De Edif	2,999.99	0.00	2,999.99
82710	5294011	Refacciones Y Accesorios menores De Equi	0.00	42,799.99	42,799.99
82710	5294011	Refacciones Y Accesorios menores De Equi	1,760.01	0.00	1,760.01
82710	5294011	Refacciones Y Accesorios menores De Equi	12,786.68	0.00	12,786.68
82710	5295011	Refacciones y Accesorios menores de equi	968.62	0.00	968.62
82710	5295011	Refacciones y Accesorios menores de equi	33,512.86	0.00	33,512.86
82710	5296012	Neumáticos para transporte.	31,124.99	0.01	31,125.00
82710	5296012	Neumáticos para transporte.	0.00	10,688.39	10,688.39
82710	5311011	Energía Eléctrica	162,847.00	35,000.00	197,847.00
82710	5311011	Energía Eléctrica	0.00	25,225.00	25,225.00
82710	5312011	Gas	2,002.16	0.00	2,002.16
82710	5313011	Agua	38,280.00	0.00	38,280.00
82710	5313011	Agua	0.00	7,480.00	7,480.00
82710	5315011	Telefonía Celular	26,967.81	0.05	26,967.86
82710	5315011	Telefonía Celular	2,230.00	2,276.01	4,506.01
82710	5317011	Servicio De Acceso De Internet, Redes Y	494,355.27	8,002.84	502,358.11
82710	5318011	Servicios Postales Y Telegráficos	15,675.57	0.01	15,675.58
82710	5323011	Arrendamiento De Mobiliario Y	74,496.93	27,068.93	101,565.86
82710	5331011	Servicios Legales De Contabilidad, Audit	75,449.30	0.00	75,449.30
82710	5331011	Servicios Legales De Contabilidad, Audit	119,615.40	0.00	119,615.40
82710	5331011	Servicios Legales De Contabilidad, Audit	108,000.00	0.00	108,000.00
82710	5333031	Otros Servicios Técnicos O Profesionales	20,194.00	0.00	20,194.00
82710	5334011	Servicios De Capacitación	0.00	30,790.01	30,790.01
82710	5334011	Servicios De Capacitación	22,156.00	0.00	22,156.00


Balanza a Detalle a 31 de Diciembre de 2017

Plan de Cuentas	Objeto del Gasto	Descripción	Saldo Inicial	Actv Periodo	Saldo Final
82710	5336011	Impresiones De Documentos Oficiales Para	5,121.40	0.00	5,121.40
82710	5336011	Impresiones De Documentos Oficiales Para	94,781.76	18,350.00	113,131.76
82710	5336041	Servicio De Fotocopiado, Digitalización	48.72	0.00	48.72
82710	5338011	Servicios De Vigilancia	319,500.36	71,000.08	390,500.44
82710	5341011	Servicios Financieros Y Bancarios	1,219.16	0.00	1,219.16
82710	5341011	Servicios Financieros Y Bancarios	60,928.33	6,587.81	67,516.14
82710	5341011	Servicios Financieros Y Bancarios	1,134.36	0.00	1,134.36
82710	5344021	Fianzas de fidelidad	0.00	4,257.20	4,257.20
82710	5345011	Seguro De Bienes Patrimoniales	14,466.12	0.00	14,466.12
82710	5345011	Seguro De Bienes Patrimoniales	92,510.98	0.00	92,510.98
82710	5345011	Seguro De Bienes Patrimoniales	0.00	10,126.15	10,126.15
82710	5351011	Conservación Y Mantenimiento Menor De In	852,006.71	0.00	852,006.71
82710	5351011	Conservación Y Mantenimiento Menor De In	129,769.40	18,641.51	148,410.91
82710	5351011	Conservación Y Mantenimiento Menor De In	14,518.48	-14,518.48	0.00
82710	5351011	Conservación Y Mantenimiento Menor De In	296,523.84	0.00	296,523.84
82710	5352041	MANTENIMIENTO Y CONSERVACIÓN DE EQUIPO E	6,765.79	0.00	6,765.79
82710	5352041	MANTENIMIENTO Y CONSERVACIÓN DE EQUIPO E	0.00	96,442.63	96,442.63
82710	5353011	Instalación, reparación y mantenimiento	1,446.80	0.00	1,446.80
82710	5355011	Reparación Y Mantenimiento De Equipo De	94,135.46	68,045.60	162,181.06
82710	5355011	Reparación Y Mantenimiento De Equipo De	0.00	12,018.76	12,018.76
82710	5355011	Reparación Y Mantenimiento De Equipo De	37,446.36	-37,446.36	0.00
82710	5357011	Instalación, reparación y mantenimiento	0.00	38,408.75	38,408.75
82710	5357011	Instalación, reparación y mantenimiento	21,919.20	2,320.00	24,239.20
82710	5357011	Instalación, reparación y mantenimiento	2,691.68	-2,691.68	0.00
82710	5358011	Servicio De Limpieza Y Manejo De Desecho	252,416.00	50,112.00	302,528.00
82710	5358021	Manejo de Desechos (RPBI)	0.00	3,944.00	3,944.00
82710	5358021	Manejo de Desechos (RPBI)	7,888.00	0.00	7,888.00
82710	5359011	Servicios De Jardinería Y Fumigación	44,660.00	5,060.00	49,720.00
82710	5362011	Difusión Por Radio, Televisión Y Otros Y	6,261.56	16,588.00	22,849.56
82710	5362011	Difusión Por Radio, Televisión Y Otros Y	2,662.20	0.00	2,662.20
82710	5362011	Difusión Por Radio, Televisión Y Otros Y	33,860.40	25,114.00	58,974.40
82710	5362011	Difusión Por Radio, Televisión Y Otros Y	3,862.80	0.00	3,862.80
82710	5366011	Servicio de creación y difusión de conte	76,495.64	19,395.20	95,890.84
82710	5366011	Servicio de creación y difusión de conte	22,620.00	0.00	22,620.00
82710	5366011	Servicio de creación y difusión de conte	67,475.70	0.00	67,475.70
82710	5371021	Pasajes Aéreos Nacionales	4,411.00	0.00	4,411.00
82710	5372011	Pasajes terrestres estatales	33,897.80	1,080.00	34,977.80
82710	5372021	Pasajes Terrestres Nacionales	42,832.32	5,209.16	48,041.48
82710	5372021	Pasajes Terrestres Nacionales	8,214.55	309.00	8,523.55
82710	5375011	Viáticos estatales	17,167.64	800.00	17,967.64
82710	5375011	Viáticos estatales	2,434.03	0.00	2,434.03
82710	5375021	Viáticos Nacionales En El País	48,541.97	33,226.16	81,768.13
82710	5375021	Viáticos Nacionales En El País	6,022.00	2,155.00	8,177.00
82710	5382011	Gastos De Orden Social Y Cultural	0.00	6,090.00	6,090.00
82710	5382011	Gastos De Orden Social Y Cultural	178,744.37	72,441.93	251,186.30
82710	5383011	Congresos Y Convenciones	177,050.27	6,000.00	183,050.27
82710	5383011	Congresos Y Convenciones	0.00	3,361.00	3,361.00
82710	5385011	Gastos De Representación	58,749.91	11,921.70	70,671.61
82710	5385011	Gastos De Representación	950.00	0.00	950.00
82710	5392011	Impuestos Y Derechos	114,736.00	4,089.01	118,825.01
82710	5398011	Impuesto A La Nómina	8,184.46	0.00	8,184.46
82710	5398011	Impuesto A La Nómina	0.00	12,653.36	12,653.36
82710	5398011	Impuesto A La Nómina	8,423.72	-8,934.36	-510.64
82710	5398011	Impuesto A La Nómina	5,966.10	0.00	5,966.10
82710	5398011	Impuesto A La Nómina	5,890.03	2,326.00	8,216.03
82710	5398011	Impuesto A La Nómina	49,404.56	92,913.96	142,318.52
82710	5398011	Impuesto A La Nómina	51,224.96	-73,798.96	-22,574.00
82710	5398011	Impuesto A La Nómina	2,504.63	0.00	2,504.63

Balanza a Detalle a 31 de Diciembre de 2017

Plan de Cuentas	Objeto del Gasto	Descripción	Saldo Inicial	Actv Periodo	Saldo Final
82710	5398011	Impuesto A La Nómina	2,386.81	962.00	3,348.81
82710	5398011	Impuesto A La Nómina	50,847.25	92,239.48	143,086.73
82710	5398011	Impuesto A La Nómina	50,397.48	-72,883.48	-22,486.00
82710	5442021	Becas Estudiantes	343,154.95	216,000.00	559,154.95
82710	5512011	Muebles, Excepto De Oficina Y	246,906.00	0.00	246,906.00
82710	5515011	Equipo De Cómputo Y De Tecnología	51,030.68	1,525.76	52,556.44
82710	5515011	Equipo De Cómputo Y De Tecnología	19,325.60	80,208.20	99,533.80
82710	5515011	Equipo De Cómputo Y De Tecnología	191,524.13	88,218.24	279,742.37
82710	5515011	Equipo De Cómputo Y De Tecnología	3,511.12	0.00	3,511.12
82710	5519011	Otros Mobiliarios Y Equipos De	81,846.55	87,861.46	169,708.01
82710	5519011	Otros Mobiliarios Y Equipos De	32,358.75	0.00	32,358.75
82710	5521011	Equipos y aparatos audiovisuales	13,419.74	0.00	13,419.74
82710	5521011	Equipos y aparatos audiovisuales	14,418.76	0.00	14,418.76
82710	5521011	Equipos y aparatos audiovisuales	14,285.76	0.00	14,285.76
82710	5521011	Equipos y aparatos audiovisuales	74,346.72	0.00	74,346.72
82710	5521011	Equipos y aparatos audiovisuales	10,000.00	0.00	10,000.00
82710	5523011	Cámaras fotográficas y de video	66,141.88	0.00	66,141.88
82710	5531011	Equipo Médico Y De Laboratorio	96,131.52	127,143.80	223,275.32
82710	5541011	Automóviles Y Camiones	317,693.00	0.00	317,693.00
82710	5565011	Equipo De Comunicación Y Telecomunicació	14,020.00	0.00	14,020.00
82710	5565011	Equipo De Comunicación Y Telecomunicació	3,215.52	0.00	3,215.52
82710	5567011	Herramientas y máquinas-herramienta	0.00	107,376.05	107,376.05
82710	5567011	Herramientas y máquinas-herramienta	22,292.14	2,922.00	25,214.14
82710	5567011	Herramientas y máquinas-herramienta	8,590.00	0.00	8,590.00
82710	5569011	Otros equipos	0.00	251,188.48	251,188.48
82710	5591011	Software	0.00	44,196.00	44,196.00
82710	5597011	LICENCIAS INFORMATICAS E INTELECTUALES	9,188.50	0.00	9,188.50
82710	5597011	LICENCIAS INFORMATICAS E INTELECTUALES	101,490.00	0.00	101,490.00
			0.00	0.00	0.00


C. Iris García Gutiérrez
 Jefe de Departamento de de Recursos
 Financieros, Programación y Contabilidad
 Elabora


C.P. Fabiola Velázquez Chaparro
 Directora de Administración y Finanzas
 Reviso


M. en E. Arturo Adolfo Vallejo Casanova
 Rector
 Autorizo