



**Ejercicio 2017**  
**ESTADO DE ACTIVIDADES**  
**Del 01 de enero al 30 de noviembre de 2017 y 2016**  
**(Pesos)**  
**UNIVERSIDAD TECNOLÓGICA DE CORREGIDORA**

Concepto	2017	2016	Concepto	2017	2016
<b>INGRESOS Y OTROS BENEFICIOS</b>					
INGRESOS DE GESTIÓN	4,437,025	3,644,075	<b>GASTOS Y OTRAS PÉRDIDAS</b>		
INGRESOS POR VENTA DE BIENES Y SERVICIOS	4,437,025	3,644,075	GASTOS DE FUNCIONAMIENTO	23,029,495	22,270,212
PARTICIPACIONES, APORTACIONES, TRANSFERENCIAS, ASIGNACIONES, SUBSIDIOS Y OTRAS AYUDAS	24,341,777	19,583,636	SERVICIOS PERSONALES	16,765,464	17,738,276
PARTICIPACIONES Y APORTACIONES	10,688,947	9,988,636	MATERIALES Y SUMINISTROS	1,576,925	699,372
TRANSFERENCIAS, ASIGNACIONES, SUBSIDIOS Y OTRAS AYUDAS	13,652,830	9,595,000	SERVICIOS GENERALES	4,687,105	3,832,563
OTROS INGRESOS Y BENEFICIOS	191,404	67,062	TRANSFERENCIAS, ASIGNACIONES, SUBSIDIOS Y OTRAS AYUDAS	343,155	189,747
INGRESOS FINANCIEROS	59,230	10,132	AYUDAS SOCIALES	343,155	189,747
OTROS INGRESOS Y BENEFICIOS VARIOS	132,174	56,930	OTROS GASTOS Y PÉRDIDAS EXTRAORDINARIAS	4,059,192	4,256,597
<b>TOTAL DE INGRESOS Y OTROS BENEFICIOS</b>	<b>28,970,206</b>	<b>23,294,773</b>	ESTIMACIONES, DEPRECIACIONES, DETERIOROS, OBSOLESCENCIA Y AMORTIZACIONES	4,059,192	4,256,597
			<b>TOTAL DE GASTOS Y OTRAS PÉRDIDAS</b>	<b>27,431,842</b>	<b>26,716,556</b>
			<b>RESULTADO DEL EJERCICIO (AHORRO/DESAHORRO)</b>	<b>1,538,364</b>	<b>(3,421,782)</b>

No se incluyen: Utilidades e Intereses. Por regla de representación se revelan como Ingresos Financieros.

  
**M. en E. Arturo Adolfo Vallejo Casanova**  
 RECTOR


  
**C. P. Fabiola Velázquez Chaparro**  
 DIRECCIÓN DE ADMINISTRACIÓN Y FINANZAS

Bajo protesta de decir verdad declaramos que los Estados Financieros y sus Notas son razonablemente correctos y responsabilidad del emisor



**Ejercicio 2017**  
**ESTADO DE SITUACIÓN FINANCIERA**  
**Al 30 de noviembre de 2017 y 2016**  
**(Pesos)**  
**UNIVERSIDAD TECNOLÓGICA DE CORREGIDORA**

Concepto	2017	2016	Concepto	2017	2016
<b>ACTIVO</b>			<b>PASIVO</b>		
<b>ACTIVO CIRCULANTE</b>	<b>5,858,288</b>	<b>1,657,220</b>	<b>PASIVO CIRCULANTE</b>	<b>1,245,458</b>	<b>597,820</b>
EFFECTIVO Y EQUIVALENTES	5,783,421	1,598,763	CUENTAS POR PAGAR A CORTO PLAZO	1,245,458	597,820
DERECHOS A RECIBIR BIENES O SERVICIOS	19,076	37,457	<b>TOTAL DE PASIVO</b>	<b>1,245,458</b>	<b>597,820</b>
ALMACENES	55,791	20,000			
	0	0			
<b>ACTIVO NO CIRCULANTE</b>	<b>52,264,894</b>	<b>54,665,737</b>	<b>HACIENDA PÚBLICA</b>	<b>14,110,905</b>	<b>14,110,905</b>
BIENES INMUEBLES, INFRAESTRUCTURA Y CONSTRUCCIONES EN PROCESO	49,454,368	49,454,368	APORTACIONES	14,110,905	14,110,905
BIENES MUEBLES	19,349,120	17,480,219	<b>HACIENDA PÚBLICA GENERADO</b>	<b>42,766,819</b>	<b>41,614,232</b>
ACTIVOS INTANGIBLES	1,492,888	1,354,323	RESULTADOS DEL EJERCICIO (AHORRO/ DESAHORRO)	2,357,891	(3,421,782)
DEPRECIACIÓN, DETERIORO Y AMORTIZACIÓN ACUMULADA DE BIENES	(18,031,481)	(13,623,173)	RESULTADOS DE EJERCICIOS ANTERIORES	40,408,828	45,036,014
<b>TOTAL DE ACTIVO</b>	<b>58,123,182</b>	<b>56,322,956</b>	<b>TOTAL DE HACIENDA PÚBLICA</b>	<b>56,877,724</b>	<b>55,725,137</b>
			<b>TOTAL DEL PASIVO Y HACIENDA PÚBLICA/PATRIMONIO</b>	<b>58,123,182</b>	<b>56,322,956</b>

  
**M. en E. Arturo Adolfo Vallejo Casanova**  
 RECTOR

  
**C. P. Fabiola Velázquez Chaparro**  
 DIRECCIÓN DE ADMINISTRACIÓN Y FINANZAS

Bajo protesta de decir verdad declaramos que los Estados Financieros y sus Notas son razonablemente correctos y responsabilidad del emisor



Estado de Variación en la Hacienda Pública  
Del 1 de enero al 01 de noviembre de 2017  
(Pesos)

Ente: UNIVERSIDAD TECNOLÓGICA DE CORREGIDORA

Concepto	Hacienda Pública/ Patrimonio Contribuido	Hacienda Pública/ Patrimonio Generado de Ejercicios Anteriores	Hacienda Pública/ Patrimonio Generado del Ejercicio	Ajustes por Cambios de Valor	Total
<b>Rectificaciones de Resultados de Ejercicios Anteriores</b>	0	0	0	0	0
<b>Patrimonio Neto Inicial Ajustado del Ejercicio</b>	14,110,905	0	0	0	14,110,905
Aportaciones	14,110,905	0	0	0	14,110,905
Donaciones de Capital	0	0	0	0	0
Actualización de la Hacienda Pública/ Patrimonio	0	0	0	0	0
<b>Variaciones de la Hacienda Pública/ Patrimonio Neto del Ejercicio</b>	0	45,036,014	-3,611,490	0	41,424,524
Resultados del Ejercicio (Ahorro/Desahorro)	0	0	-3,611,490	0	-3,611,490
Resultados de Ejercicios Anteriores	0	45,036,014	0	0	45,036,014
Revalúos	0	0	0	0	0
Reservas	0	0	0	0	0
<b>Hacienda Pública/ Patrimonio Neto Final del Ejercicio 2016</b>	14,110,905	45,036,014	-3,611,490	0	55,535,429
<b>Cambios en la Hacienda Pública/ Patrimonio Neto del Ejercicio 2017</b>	0	0	0	0	0
Aportaciones	0	0	0	0	0
Donaciones de Capital	0	0	0	0	0
Actualización de la Hacienda Pública/ Patrimonio	0	0	0	0	0
<b>Variaciones de la Hacienda Pública/ Patrimonio Neto del Ejercicio</b>	0	-3,807,559	5,149,854	0	1,342,295
Resultados del Ejercicio (Ahorro/Desahorro)	0	0	1,538,364	0	1,538,364
Resultados de Ejercicios Anteriores	0	-3,807,559	3,611,490	0	-196,069
Revalúos	0	0	0	0	0
Reservas	0	0	0	0	0
<b>Saldo Neto en la Hacienda Pública / Patrimonio 2017</b>	14,110,905	41,228,455	1,538,364	0	56,877,724

Bajo protesta de decir verdad declaramos que los Estados Financieros y sus Notas son razonablemente correctos y responsabilidad del emisor

M. EN E. Arturo Adolfo Vallejo Casanova  
Rector

C.P. Fabiola Velázquez Chaparro  
Encargada de la Dirección de Administración y Finanzas



**Ejercicio 2017**  
**ESTADO DE SITUACIÓN FINANCIERA**  
**Al 30 de noviembre de 2017 y 2016**  
**(Pesos)**  
**UNIVERSIDAD TECNOLÓGICA DE CORREGIDORA**

Concepto	2017	2016	Concepto	2017	2016
<b>ACTIVO</b>					
<b>ACTIVO CIRCULANTE</b>	<b>5,858,288</b>	<b>1,657,220</b>	<b>PASIVO CIRCULANTE</b>	<b>1,245,458</b>	<b>597,820</b>
EFFECTIVO Y EQUIVALENTES	5,783,421	1,599,763	CUENTAS POR PAGAR A CORTO PLAZO	1,245,458	597,820
DERECHOS A RECIBIR EFECTIVO O EQUIVALENTES	19,076	37,457	<b>TOTAL DE PASIVO</b>	<b>1,245,458</b>	<b>597,820</b>
DERECHOS A RECIBIR BIENES O SERVICIOS	55,791	20,000			
ALMACENES	0	0			
<b>ACTIVO NO CIRCULANTE</b>	<b>52,264,894</b>	<b>54,665,737</b>	<b>HACIENDA PÚBLICA</b>	<b>14,110,905</b>	<b>14,110,905</b>
BIENES INMUEBLES, INFRAESTRUCTURA Y CONSTRUCCIONES EN PROCESO	49,454,368	49,454,368	APORTACIONES	14,110,905	14,110,905
BIENES MUEBLES	19,349,120	17,480,219	<b>HACIENDA PÚBLICA GENERADO</b>	<b>42,766,819</b>	<b>41,614,232</b>
ACTIVOS INTANGIBLES	1,492,888	1,354,323	RESULTADOS DEL EJERCICIO (AHORRO/DESAHORRO)	2,357,991	(3,421,782)
DEPRECIACIÓN, DETERIORO Y AMORTIZACIÓN	(18,031,491)	(13,623,173)	RESULTADOS DE EJERCICIOS ANTERIORES	40,408,828	45,036,014
ACUMULADA DE BIENES			<b>TOTAL DE HACIENDA PÚBLICA</b>	<b>56,877,724</b>	<b>55,725,137</b>
<b>TOTAL DE ACTIVO</b>	<b>58,123,182</b>	<b>56,322,956</b>	<b>TOTAL DEL PASIVO Y HACIENDA PÚBLICA/PATRIMONIO</b>	<b>58,123,182</b>	<b>56,322,956</b>

  
**M. en E. Arturo Adolfo Vallejo Casanova**  
 RECTOR

  
**C. P. Fabiola Velaquez Chaparro**  
 DIRECCIÓN DE ADMINISTRACIÓN Y FINANZAS

Bajo protesta de decir verdad declaramos que los Estados Financieros y sus Notas son razonablemente correctos y responsabilidad del emisor



## Estado de Flujos de Efectivo

30 de noviembre de 2017

**Efectivo y Equivalentes al Efectivo al inicio del periodo** **5,259,625.39**

## Flujos de Efectivo de las Actividades de GESTION

1) ORIGEN

1g) Ingresos por Ventas de Bienes y Servicios	164,270.00
1i) Participaciones y Aportaciones	1,029,974.00
1j) Transferencias, Asignaciones, Subsidios y Otras Ayudas	4,194,014.08
1k) Ingresos Financieros	21,280.53
1ñ) Otros Ingresos y Beneficios	26,153.58

2) APLICACION

2a) Servicios Personales	(2,617,815.87)
2b) Materiales y Suministros	(678,796.41)
2c) Servicios Generales	(736,772.81)
2g) Ayudas Sociales	(261,152.95)
2t) Estimaciones, Depreciaciones, Deterioros, Obsolescencia y Amortizaciones	(353,124.49)
FLUJOS NETOS DE EFECTIVO POR ACTIVIDADES DE GESTION	788,029.66

## Flujos de Efectivo de las Actividades de INVERSION

3) ORIGEN

3a) Bienes Inmuebles, Infraestructura y Construcciones en Proceso	0.00
3b) Bienes Muebles	(932,299.09)
3c) Activos Intangibles	0.00
3d) Depreciación, Deterioro y Amortización Acumulada de Bienes	353,124.49

4) APLICACION

4a) Aportaciones	0.00
4d) Resultados del Ejercicio	0.00
4e) Resultados de Ejercicios Anteriores	0.00
FLUJOS NETOS DE EFECTIVO POR ACTIVIDADES DE INVERSION	(579,174.60)

## Flujos de Efectivo de las Actividades de FINANCIAMIENTO

5) ORIGEN

5a) Derechos a Recibir Efectivo o Equivalentes	(5,164.04)
5b) Derechos a Recibir Bienes o Servicios	6,567.12
5d) Almacenes	0.00

6) APLICACION

6a) Cuentas a Pagar a Corto Plazo	313,537.64
-----------------------------------	------------



Estado de Flujos de Efectivo

30 de noviembre de 2017

FLUJOS NETOS DE EFECTIVO POR ACTIVIDADES DE FINANCIAMIENTO	314,940.72
<b>Incremento/Disminución Neta en el Efectivo y Equivalentes</b>	<b>523,795.78</b>
<b>Efectivo y Equivalentes al Efectivo al final del periodo</b>	<b>5,783,421.17</b>

Iris García Gutiérrez  
Jefe del Depto. de Recursos Financieros,  
Programación y Contabilidad


C.P. Fabiola Velazquez Chaparro  
Encargada de la Dirección de  
Administración y Finanzas


M. en E. Arturo Adolfo Vallejo Casanova  
Rector



Cuenta Pública  
Ejercicio 2017  
**INFORME SOBRE PASIVOS CONTINGENTES**  
Del 01 de enero al 30 de noviembre de 2017  
(Pesos)  
**UNIVERSIDAD TECNOLÓGICA DE CORREGIDORA**

Denominación del Pasivo Contingente	Saldos Inicial 1	Movimientos del Periodo 2	Saldos Final 3=(1+2)
-------------------------------------	---------------------	---------------------------------	-------------------------

  
M. en E. Arturo Adolfo Vallejo Casanova  
RECTOR

  
C. P. Fabiola Velázquez Chaparro  
DIRECCIÓN DE ADMINISTRACIÓN Y FINANZAS

Bajo protesta de decir verdad declaramos que los Estados Financieros y sus Notas son razonablemente correctos y responsabilidad del emisor

## I) NOTAS DE DESGLOSE

### Notas al Estado de Situación Financiera

#### ACTIVOS

##### Efectivos y Equivalentes

Está conformado por Fondos Revolventes, Cuenta de Cheques y Fondos de Inversión:

Objeto del gasto	Descripción de la cuenta	Importe
1114001	Recursos Estatales 0194024788	32,801.58
1114002	Recursos Federales 0194024834	15,000.00
1114003	Recursos Propios 0194024885	156,304.57
1114004	Recursos Promep 0194024583	15,018.27
1114011	Recurso FAM Cta. 0106254500	15,002.28
1114014	Recurso PFCE 0108878617	71,113.26
1114015	Recurso Estatal 0109959688	2,249,187.26
1114016	Recurso Federal 0110006521	470,427.49
1114017	Recursos Propios 0110641928	56,715.93
1114018	Recursos FAM 0110869635	15,000.40
1114019	Recurso PFCE 2017 0111101056	15,035.64
1114020	Recurso Estatal 0111179500	800,000.00
1112002	Fondo de Inversión Promep 2044150449	553,883.24
<b>Total</b>		<b>5,768,421.17</b>

##### Derechos a Recibir Efectivo o Equivalentes

Está conformado principalmente por Cuentas por Cobrar a Corto Plazo

Vencimientos menores a 90 días:

Objeto del gasto	Nombre	Saldo
1229001	Subsidio Al Empleo	1,226.00
<b>Total</b>		<b>1,226.00</b>

##### Deudores Diversos

Objeto del gasto	Nombre/Proveedor	Fecha	Referencia	Saldo
1231001	Arturo Adolfo Vallejo Casanova	26 de oct 2017	4885-302	7,750.00
1231001	Arturo Adolfo Vallejo Casanova	27 de nov 2017	4885-639	10,100.00
<b>Total</b>				<b>17,850.00</b>

##### Derechos a Recibir Bienes o Servicios

###### Anticipo a Proveedores

Objeto del gasto	Nombre/Proveedor	Fecha	Referencia	Saldo
1311001	F-77 Karen Daniela Díaz Donjuán	21 de Feb 2017	9688-025	16,588.00
1311001	F-99 Karen Daniela Díaz Donjuán	29 de Mar 2017	9688-051	12,470.00
1311001	José Alonso Fernández López	26 de oct de 2017	4885-303	1,162.91
1311001	José Alonso Fernández López	26 de oct de 2017	4885-304	6,400.00
1311001	Violeta Martínez Mandujano	13 de Nov 2017	6521-077	4,000.00
1311001	Violeta Martínez Mandujano	15 de Nov 2017	6521-080	2,000.00
1311001	Guillermo Frías Heredia	16 de Nov 2017	6521-081	1,145.97
1311001	Fabiola Velázquez Chaparro	16 de Nov 2017	6521-083	2,764.00
1311001	Mariano Huerta Botello	29 de Nov 2017	4885-332	5,500.00
1311001	Guillermo Frías Heredia		CH.4885-638	3,760.00
<b>Total</b>				<b>55,790.88</b>

##### Derecho a recibir efectivos o equivalentes a largo plazo

###### Bien Inmueble

Objeto del gasto	Descripción de la cuenta	Monto Global
1C31001	Edificios Y Locales	49,454,367.84
<b>Total</b>		<b>49,454,367.84</b>



*Bienes Muebles*

Objeto del gasto	Descripción de la cuenta	Importe del periodo	Importe acumulado
5512011	Muebles, Excepto De Oficina Y	0.00	246,906.00
5515011	Equipo De Cómputo Y De Tecnología	0.00	52,556.44
5515011	Equipo De Cómputo Y De Tecnología	0.00	19,325.60
5515011	Equipo De Cómputo Y De Tecnología	0.00	191,524.13
5515011	Equipo De Cómputo Y De Tecnología	0.00	3,511.12
5519011	Otros Mobiliarios Y Equipos De	81,846.56	163,693.12
5519011	Otros Mobiliarios Y Equipos De	0.00	32,358.75
5521011	Equipos y aparatos audiovisuales	13,419.74	13,419.74
5521011	Equipos y aparatos audiovisuales	14,418.76	14,418.76
5521011	Equipos y aparatos audiovisuales	0.00	14,285.76
5521011	Equipos y aparatos audiovisuales	0.00	74,346.72
5521011	Equipos y aparatos audiovisuales	0.00	10,000.00
5523011	Cámaras fotográficas y de video	66,141.88	66,141.88
5531011	Equipo Médico Y De Laboratorio	165,298.52	165,298.52
5541011	Automóviles Y Camiones	317,693.00	317,693.00
5565011	Equipo De Comunicación Y Telecomunicació	0.00	14,020.00
5565011	Equipo De Comunicación Y Telecomunicació	0.00	3,215.52
5567011	Herramientas y máquinas-herramienta	22,292.14	22,292.14
5567011	Herramientas y máquinas-herramienta	0.00	8,590.00
5569011	Otros equipos	251,188.49	251,188.49
5597011	LICENCIAS INFORMATICAS E INTELECTUALES	0.00	9,188.50
5597011	LICENCIAS INFORMATICAS E INTELECTUALES	0.00	101,490.00
<b>Total</b>		<b>932,299.09</b>	<b>1,795,464.19</b>

**Depreciación, Deterioro y Amortización acumulada de Bienes Inmuebles, Muebles e Intangibles**

*Cuentas de Bienes Inmuebles*

Objeto del gasto	Cuenta de bienes muebles	Monto de depreciación del ejercicio	Monto de depreciación acumulada
1F12332	Depreciación Acumulada De edificaciones	-137,235.87	-6,484,589.06
<b>Total</b>		<b>-137,235.87</b>	<b>-6,484,589.06</b>

*Cuentas de Bienes muebles*

Objeto del gasto	Cuenta de bienes muebles	Monto de depreciación del ejercicio	Monto de depreciación acumulada
1F12332	Depreciación Acumulada De edificaciones	-137,235.87	-6,484,589.06
1F31D11	Depreciación Acumulada De muebles De Of	-4,672.27	-132,383.58
1F31D12	Depreciación Acumulada De Muebles, Excep	-4,492.07	-95,895.00
1F31D13	Depreciación Acumulada De equipo De Cómputo	-74,250.01	-5,234,333.09
1F31D19	Depreciación Acumulada De otros Mobiliarios	-1,533.10	-48,924.97
1F32D21	Depreciación Acumulada De equipos Y Aparatos	-10,711.84	-615,208.66
1F32D22	Depreciación Acumulada De Aparatos Deportivos	-71.67	-2,938.34
1F32D23	Depreciación Acumulada De cámaras Fotográficas	-333.76	-378,447.67
1F32D29	Depreciación Acumulada De otro Mobiliario	-30,558.02	-1,350,218.01
1F33D31	Depreciación Acumulada De equipo Médico	-32,244.38	-1,447,746.79
1F33D32	Depreciación Acumulada de Instrumental Musical	-80.81	-1,131.38
1F34D41	Depreciación Acumulada De vehículos Y Equipos	-10,704.15	-481,686.74
1F36D64	Depreciación Acumulada De sistemas De Audio	-1,692.56	-47,086.82
1F36D65	Depreciación Acumulada De equipo De Computación	-1,137.17	-18,606.46
1F36D66	Depreciación Acumulada De equipos De Generación	-953.97	-37,417.14
1F36D67	Depreciación Acumulada De herramientas Y Utensilios	-10,200.91	-437,562.45
1F36D69	Depreciación Acumulada De Otros Equipos	-2,275.42	-68,062.41
<b>Total</b>		<b>-323,147.98</b>	<b>-16,882,238.57</b>

Cuentas de Activos Intangibles

Objeto del gasto	Cuenta de bienes muebles	Amortización Acumulada del Ejercicio	Amortización Acumulada
1F51E11	Depreciación Acumulada De software	-27,666.63	-1,135,833.89
1F54E41	Depreciación Acumulada De Licencias Info	-2,309.88	-13,408.86
<b>Total</b>		<b>-29,976.51</b>	<b>-1,149,242.75</b>

**PASIVOS**

Cuentas y Documentos por pagar a Corto Plazo

Proveedores

Objeto del gasto	Descripción	Fecha	Referencia	Importe por pagar
2121001	Ordenes de pago en proceso:			
	Reactivos y equipos	agosto 2017	O.C. 149	2,493.08
	Neuroservices Communication SA de CV	septiembre 2017	O.C. 278	40,775.16
	Mantenimiento Y Reparación De Phmetro	septiembre 2017	OC- 246	5,157.36
	Estrada Flores Daniel Joaquín	16-nov-17	OC-319	25,516.42
	Oc 388 Comercializadora Superlim	30-nov-17	OC-388	21,543.40
	Consorcio Científico Del Bajío	29-nov-17	OC-385	36,659.79
	Nahum Morales Flores Osciloscopios	29-nov-17	OC--386	52,828.49
	Nahum Morales Flores Osciloscopios	29-nov-17	OC--386	198,360.00
	ABC Papelerías Y Servicios	30-nov-17	OC-387	48,612.06
	Reactivos y equipos	29-nov-17	OC-384	32,507.21
	Comprobacion De Viatico (Saldo A Favor Del Rector)	30-nov-17	F-4885-249C	43.00
	Variación de centavos entre O.C. y contabilización	noviembre 2017		0.18
<b>Total</b>				<b>464,496.15</b>

Objeto del gasto	Descripción	Fecha	Referencia	Importe por pagar
2171001	I.S.P.T.	Mes de julio 2017		426,425.41
2171003	Impuestos y retenciones por pagar en honorarios	Mes de julio 2017		648.22
2172001	I.M.S.S.	Mes de julio 2017		353,888.34
<b>Total</b>				<b>780,961.97</b>

Obligaciones por Pagar a Corto Plazo


Objeto del gasto	Descripción	Fecha	Referencia	Importe por pagar
				0.00
<b>Total</b>				<b>0.00</b>

**Total de Pasivos 1,245,458.12**


**HACIENDA PÚBLICA/PATRIMONIO**

Resultado de Ejercicios Anteriores

Objeto del gasto	Descripción	Monto
3321000	BIENES INMUEBLES E INFRAESTRUCTURA	-14,110,904.92
3A11000	RESULTADO DEL EJERCICIO (AHORRO/DESAHORR	-819,627.77
3B11001	Resultado De Ejercicios Anteriores	-40,408,827.60
<b>Total</b>		<b>-55,339,360.29</b>



C. Iris García Gutiérrez  
Jefe de Departamento de de  
Recursos Financieros,  
Programación y Contabilidad  
Elaboro



C.P. Fabiola Velázquez  
Chaparro  
Encargado de la Dirección de  
Administración y Finanzas  
Reviso



M. en E. Arturo Adolfo Vallejo  
Casanova  
Rector  
Autorizo

## II) NOTAS AL ESTADO DE ACTIVIDADES INGRESOS DE GESTIÓN

### Ingresos por venta de bienes y servicios

Objeto del gasto	Descripción de la cuenta	Monto Acumulado
4710201	Examen De Admisión	159,500.00
4710202	Inscripciones	510,750.00
4710203	Reinscripciones	1,685,500.00
4710204	Constancia De Estudios	13,650.00
4710205	Reposición De Credencial Alumno	2,100.00
4710206	Kárdex	26,670.00
4710208	Examen Extraordinario	141,000.00
4710209	Trámite De Titulación Tsu	112,350.00
4710210	Trámite De Cédula Profesional Para Tsu	181,900.00
4710211	Curso De Idioma Sabatino Para Público En	1,750.00
4710212	Curso De Idioma Sabatino Para Alumnos Y	90,650.00
4710215	Convenios De Colaboración Académica	591,750.00
4710217	Otros Ingresos	329,005.00
4710218	Certificado de estudios	2,000.00
4710221	Trámite de equivalencia de estudios	4,950.00
4710227	Acta de Exención de Examen Profesional	25,450.00
4710228	SERVICIOS TECNOLÓGICOS	9,100.00
4710229	Inscripción a Ingeniería	136,750.00
4710230	Reinscripción a Ingeniería	358,000.00
4710231	Constancia de Titulación	7,300.00
4710235	Convenio Servicios Tecnológicos	40,600.00
4710236	Duplicado de Certificado de Estudios	200.00
4710238	Duplicado de acta de exención de examen	100.00
4710239	Curso Remedial Matemáticas	6,000.00
<b>Total</b>		<b>4,437,025.00</b>

### Participaciones y Aportaciones

Objeto del gasto	Descripción de la cuenta	Monto
4930102	Por Medio De La Federación	9,904,573.00
4930102	Por Medio De La Federación (Rec. PRODEP)	604,130.00
4930102	Por Medio De La Federación (Rec. PFCE 2017)	180,244.00
<b>Total</b>		<b>10,688,947.00</b>

### Transferencias, Asignaciones, Subsidios y Otras Ayudas

Objeto del gasto	Descripción de la cuenta	Monto
4910201	Aportaciones Estatales	12,379,810.00
4910201	Aportaciones Estatales (Recurso FAM)	858,815.75
4910201	Aportaciones Estatales (Recurso FAM 2017)	414,204.08
<b>Total</b>		<b>13,652,829.83</b>

### Ingresos Financieros

Objeto del gasto	Descripción de la cuenta	Monto
4710113	Rendimientos Estatales	61.45
4710114	Rendimientos Federales	46.65
4710115	Rendimientos Propios	29,419.97
4710116	Rendimientos Promep	18,647.80
4710119	Rendimientos Fam	2.48
4710123	Rendimientos PFCE	11,051.35
<b>Total</b>		<b>59,229.70</b>

### Otros Ingresos y Beneficios Varios

Objeto del gasto	Descripción de la cuenta	Monto
4710217	Otros Ingresos (Incapacidades) 01E	126,011.78
4710217	Otros Ingresos (Prima de seguros no devengada) 01G	2,310.67
4710217	Otros Ingresos 27C	3,852.00
<b>Total</b>		<b>132,174.45</b>

## II) NOTAS AL ESTADO DE ACTIVIDADES

### Gastos y otras pérdidas


Objeto del gasto	Descripción de la cuenta	Monto acumulado
5113011	Sueldo Base Al Personal Permanente	11,673,530.96
5131011	Prima quinquenal por años de servicios e	29,321.60
5132011	Primas De Vacaciones Y Dominical	385,776.98
5132031	Gratificación De Fin De Año	1,370,194.62
5137011	Honorarios Especiales	107,773.49
5141021	Cuotas Del IMSS	1,175,251.71
5143011	Aportaciones Al Sistema De Ahorro Para E	882,869.58
5144011	Seguro De Vida	36,467.41
5152011	Liquidaciones Por Indemnización	331,894.76
5152031	Antigüedad	117,336.31
5154011	Pago por fallecimiento de padres, cónyug	3,300.00
5154061	Despensa	397,016.99
5154071	Despensa Especial	254,729.89
5211011	Materiales Útiles Y Equipos Menores De O	137,161.30
5214011	Mat. Útiles Y Equipo Menores De Tecnolo	101,793.05
5215011	Material Impreso e información digital.	305,156.36
5216011	Material De Limpieza	99,883.49
5221011	Productos Alimenticios Para Personas	55,826.79
5222011	Productos alimenticios para animales	2,785.83
5246011	Material Eléctrico Y Electrónico	935.55
5249011	Materiales Y Accesorios Para Mantenimien	99.00
5249021	Otros Materiales Y Artículos De Construc	9,679.95
5251011	Productos Químicos Básicos	11,136.45
5253031	Medicinas Y Productos Farmacéuticos	18,000.04
5255031	Materiales, accesorios y suministros de	16,659.12
5255041	Otros Materiales, Accesorios Y Suministr	282,635.40
5261011	Combustibles, Lubricantes Y Aditivos Par	349,873.41
5271011	Vestuario Y Uniformes	48,140.42
5272011	Prendas De Seguridad Y Protección Person	10,908.86
5273011	Artículos Deportivos	3,293.82
5291011	Herramientas Menores	39,803.40
5292011	Refacciones Y Accesorios Menores De Edif	2,999.99
5294011	Refacciones Y Accesorios menores De Equi	14,546.69
5295011	Refacciones Y Accesorios menores De Equi	34,481.48
5296012	Neumáticos para transporte.	31,125.00
5311011	Energía Eléctrica	162,847.00
5312011	Gas	2,002.16
5313011	Agua	38,280.00
5315011	Telefonía Celular	29,197.86
5317011	Servicio De Acceso De Internet, Redes Y	494,355.27
5318011	Servicios Postales Y Telegráficos	15,675.58
5323011	Arrendamiento De Mobiliario Y	74,496.94
5331011	Servicios Legales De Contabilidad, Audit	303,064.70
5333031	Otros Servicios Técnicos O Profesionales	20,194.00
5334011	Servicios De Capacitación	22,156.00
5336011	Impresiones De Documentos Oficiales Para	99,903.16
5336041	Servicio De Fotocopiado, Digitalización	48.72
5338011	Servicios De Vigilancia	319,500.36
5341011	Servicios Financieros Y Bancarios	63,281.85
5345011	Seguro De Bienes Patrimoniales	106,977.10
5351011	Conservación Y Mantenimiento Menor De In	1,292,818.43
5352041	MANTENIMIENTO Y CONSERVACIÓN DE EQUIPO E	11,923.15
5353011	Instalación, reparación y mantenimiento	1,446.80
5355011	Reparación Y Mantenimiento De Equipo De	131,581.82
5357011	Instalación, reparación y mantenimiento	24,610.88
5358011	Servicio De Limpieza Y Manejo De Desecho	252,416.00
5358021	Manejo de Desechos (RPBI)	7,888.00
5359011	Servicios De Jardinería Y Fumigación	44,660.00
5362011	Difusión Por Radio, Televisión Y Otros Y	46,646.96
5366011	Servicio de creación y difusión de conte	166,591.34
5371021	Pasajes Aéreos Nacionales	4,411.00
5372011	Pasajes terrestres estatales	33,897.80


## II) NOTAS AL ESTADO DE ACTIVIDADES

5372021	Pasajes Terrestres Nacionales	51,064.35
5375011	Viáticos estatales	19,601.67
5375021	Viáticos Nacionales En El País	54,589.49
5382011	Gastos De Orden Social Y Cultural	204,260.79
5383011	Congresos Y Convenciones	177,050.27
5385011	Gastos De Representación	59,699.91
5392011	Impuestos Y Derechos	114,736.00
5398011	Impuesto A La Nómina	235,230.00
5442021	Becas Estudiantes	343,154.95
<b>Total</b>		<b>23,372,650.01</b>

### Estimaciones por pérdida o deterioro de activos circulantes

Objeto del gasto	Descripción de la cuenta	Monto acumulado
1I33222	Depreciación De Edificaciones Educativas	1,372,358.70
1D11002	Depreciacion De Muebles De Oficina Y Est	46,507.81
1D12002	Depreciacion De Muebles, Excepto De Ofic	34,608.78
1D13002	Depreciacion De Equipo De Cómputo Y De T	918,372.92
1D19002	Depreciacion De Equipos Y Aparatos Audio	12,855.82
1D21002	Depreciación De Equipos Y Aparatos Audio	114,574.47
1D22002	Depreciación De Aparatos Deportivo	716.67
1D23002	Depreciación De Cámaras Fotográficas Y D	26,226.16
1D29002	Depreciación De Otro Mobiliario Y Equipo	302,638.68
1D31002	Depreciación De Equipo Médico Y De Labor	322,356.76
1D32002	Depreciación De Instrumental Medico y de	808.13
1D41002	Depreciación De Vehículos Y Equipo Terre	107,041.50
1D64002	Depreciación De Sistemas De Aire Acondic	16,925.61
1D65002	Depreciación De Equipo De Comunicación Y	9,525.71
1D66002	Depreciación De Equipos De Generación El	9,539.74
1D67002	Depreciación De Herramientas Y Máquinas-	100,490.80
1D69002	Depreciacion de otros Equipos	22,754.18
1E11002	Depreciación De Software	276,666.34
1E41002	Depreciación Licencias informáticas e in	11,098.98
<b>Total</b>		<b>3,706,067.76</b>


  
C. Iris García Gutiérrez  
Jefe de Departamento de de  
Recursos Financieros,  
Programación y Contabilidad  
Elaboro

  
C.P. Fabiola Velázquez Chaparro  
Encargado de la Dirección de  
Administración y Finanzas  
Reviso

  
M. en E. Arturo Adolfo Vallejo  
Casanova  
Rector  
Autorizo

Universidad Tecnológica de Corregidora  
Movimientos Presupuestales Noviembre 2017

Recurso	Objeto Gasto	Nombre de la Cuenta	Monto	ID
01G	5137011	Honorarios Especiales	7,516.80	T UTC_PTTO_T_27112017-7
01G	5249011	Materiales Y Accesorios Para Mantenimien	-7,516.80	T UTC_PTTO_T_27112017-7
01E	5398011	Impuesto A La Nómina	4,182.00	T UTC_PTTO_T_27112017-1
01E	5398011	Impuesto A La Nómina	1,082.00	T UTC_PTTO_T_27112017-1
01E	5398011	Impuesto A La Nómina	-5,264.00	T UTC_PTTO_T_27112017-1
01E	5362011	Difusión Por Radio, Televisión Y Otros Y	16.00	T UTC_PTTO_T_27112017-2
01E	5398011	Impuesto A La Nómina	-16.00	T UTC_PTTO_T_27112017-2
01E	5567011	Herramientas y máquinas-herramienta	573.54	T UTC_PTTO_T_27112017-3
01E	5132011	Primas De Vacaciones Y Dominical	-573.54	T UTC_PTTO_T_27112017-3
01G	5334011	Servicios De Capacitación	5,220.00	T UTC_PTTO_T_27112017-4
01G	5333031	Otros Servicios Técnicos O Profesionales	-5,220.00	T UTC_PTTO_T_27112017-4
01G	5253031	Medicinas Y Productos Farmacéuticos	200.97	T UTC_PTTO_T_27112017-5
01G	5253031	Medicinas Y Productos Farmacéuticos	-200.97	T UTC_PTTO_T_27112017-5
01G	5382011	Gastos De Orden Social Y Cultural	5,128.94	T UTC_PTTO_T_27112017-6
01G	5383011	Congresos Y Convenciones	-5,128.94	T UTC_PTTO_T_27112017-6
27C	5113011	Sueldo Base Al Personal Permanente	13,964.75	T UTC_PTTO_T_28112017-1
27C	5113011	Sueldo Base Al Personal Permanente	26,713.19	T UTC_PTTO_T_28112017-1
27C	5113011	Sueldo Base Al Personal Permanente	223,509.60	T UTC_PTTO_T_28112017-1
27C	5131011	Prima quinquenal por años de servicios e	892.50	T UTC_PTTO_T_28112017-1
27C	5154061	Despensa	2,625.00	T UTC_PTTO_T_28112017-1
27C	5154061	Despensa	750.00	T UTC_PTTO_T_28112017-1
27C	5154061	Despensa	6,428.00	T UTC_PTTO_T_28112017-1
27C	5154061	Despensa	750.00	T UTC_PTTO_T_28112017-1
27C	5131011	Prima quinquenal por años de servicios e	259.00	T UTC_PTTO_T_28112017-1
27C	5113011	Sueldo Base Al Personal Permanente	-275,892.04	T UTC_PTTO_T_28112017-1
52H	5523011	Cámaras fotográficas y de video	65,813.76	A UTC_PTTO_A_29112017-1
52H	5215011	Material Impreso e información digital.	217,071.96	A UTC_PTTO_A_29112017-2
01G	5311011	Energía Eléctrica	30,000.00	T UTC_PTTO_T_29112017-1
01G	5322011	Arrendamiento de edificios	-10,000.00	T UTC_PTTO_T_29112017-1
01G	5336051	Publicaciones Oficiales Para Difusión E	-2,048.72	T UTC_PTTO_T_29112017-1
01G	5336011	Impresiones De Documentos Oficiales Para	-17,951.28	T UTC_PTTO_T_29112017-1
01G	5261011	Combustibles, Lubricantes Y Aditivos Par	25,000.00	T UTC_PTTO_T_29112017-2
01G	5246011	Material Eléctrico Y Electrónico	-19,480.50	T UTC_PTTO_T_29112017-2
01G	5249021	Otros Materiales Y Artículos De Construc	-4,121.17	T UTC_PTTO_T_29112017-2
01G	5251011	Productos Químicos Básicos	-1,398.33	T UTC_PTTO_T_29112017-2
27C	5385011	Gastos De Representación	950.00	T UTC_PTTO_T_29112017-3
27C	5351011	Conservación Y Mantenimiento Menor De In	-950.00	T UTC_PTTO_T_29112017-3
01G	5261011	Combustibles, Lubricantes Y Aditivos Par	900.00	T UTC_PTTO_T_29112017-4
01G	5215011	Material Impreso e información digital.	-500.00	T UTC_PTTO_T_29112017-4
01G	5215011	Material Impreso e información digital.	-400.00	T UTC_PTTO_T_29112017-4
01G	5382011	Gastos De Orden Social Y Cultural	6,638.70	T UTC_PTTO_T_29112017-5
01G	5383011	Congresos Y Convenciones	-6,638.70	T UTC_PTTO_T_29112017-5
27C	5132031	Gratificación De Fin De Año	26,345.51	T UTC_PTTO_T_29112017-6
27C	5132031	Gratificación De Fin De Año	29,407.77	T UTC_PTTO_T_29112017-6
27C	5132031	Gratificación De Fin De Año	188,457.43	T UTC_PTTO_T_29112017-6
27C	5132031	Gratificación De Fin De Año	-101,143.75	T UTC_PTTO_T_29112017-6
27C	5132031	Gratificación De Fin De Año	-7,610.10	T UTC_PTTO_T_29112017-6
27C	5161011	Incrementos a las percepciones	-135,456.86	T UTC_PTTO_T_29112017-6





Universidad Tecnológica de Corregidora  
Movimientos Presupuestales Noviembre 2017

Recurso	Objeto Gasto	Nombre de la Cuenta	Monto	ID
01E	5141021	Cuotas Del IMSS	109.03	T UTC_PTTO_T_29112017-7
01E	5141021	Cuotas Del IMSS	3,889.92	T UTC_PTTO_T_29112017-7
01E	5141021	Cuotas Del IMSS	-3,998.95	T UTC_PTTO_T_29112017-7
01E	5143011	Aportaciones Al Sistema De Ahorro Para E	1,688.29	T UTC_PTTO_T_29112017-8
01E	5143011	Aportaciones Al Sistema De Ahorro Para E	-1,688.29	T UTC_PTTO_T_29112017-8
27C	5113011	Sueldo Base Al Personal Permanente	44,750.75	T UTC_PTTO_T_29112017-9
27C	5113011	Sueldo Base Al Personal Permanente	26,713.19	T UTC_PTTO_T_29112017-9
27C	5113011	Sueldo Base Al Personal Permanente	223,509.60	T UTC_PTTO_T_29112017-9
27C	5131011	Prima quinquenal por años de servicios e	892.50	T UTC_PTTO_T_29112017-9
27C	5154061	Despensa	2,625.00	T UTC_PTTO_T_29112017-9
27C	5154061	Despensa	750.00	T UTC_PTTO_T_29112017-9
27C	5154061	Despensa	7,500.00	T UTC_PTTO_T_29112017-9
27C	5154061	Despensa	750.00	T UTC_PTTO_T_29112017-9
27C	5131011	Prima quinquenal por años de servicios e	259.00	T UTC_PTTO_T_29112017-9
27C	5113011	Sueldo Base Al Personal Permanente	-161,669.79	T UTC_PTTO_T_29112017-9
27C	5161011	Incrementos a las percepciones	-47,304.35	T UTC_PTTO_T_29112017-9
27C	5113011	Sueldo Base Al Personal Permanente	-41,741.32	T UTC_PTTO_T_29112017-9
27C	5131011	Prima quinquenal por años de servicios e	-7,294.00	T UTC_PTTO_T_29112017-9
27C	5161011	Incrementos a las percepciones	-49,740.58	T UTC_PTTO_T_29112017-9
01E	5331011	Servicios Legales De Contabilidad, Audit	5,449.30	T UTC_PTTO_T_30112017-1
01E	5362011	Difusión Por Radio, Televisión Y Otros Y	-5,449.30	T UTC_PTTO_T_30112017-1
27C	5113011	Sueldo Base Al Personal Permanente	3,059.25	T UTC_PTTO_T_30112017-2
27C	5154061	Despensa	4,500.00	T UTC_PTTO_T_30112017-2
27C	5161011	Incrementos a las percepciones	-7,559.25	T UTC_PTTO_T_30112017-2
27C	5132031	Gratificación De Fin De Año	0.01	T UTC_PTTO_T_30112017-3
27C	5132031	Gratificación De Fin De Año	0.01	T UTC_PTTO_T_30112017-3
27C	5132031	Gratificación De Fin De Año	-0.02	T UTC_PTTO_T_30112017-3
52H	5521011	Equipos y aparatos audiovisuales	1,118.24	A UTC_PTTO_A_30112017-1
52H	5523011	Cámaras fotográficas y de video	328.28	A UTC_PTTO_A_30112017-1
52H	5569011	Otros equipos	5,581.96	A UTC_PTTO_A_05122017-1
01E	5341011	Servicios Financieros Y Bancarios	19.25	A UTC_PTTO_A_05122017-2
27C	5341011	Servicios Financieros Y Bancarios	7.40	A UTC_PTTO_A_05122017-2
01G	5341011	Servicios Financieros Y Bancarios	1.97	A UTC_PTTO_A_05122017-2
74F	5341011	Servicios Financieros Y Bancarios	0.44	A UTC_PTTO_A_05122017-2
52H	5294011	Refacciones Y Accesorios menores De Equi	0.26	A UTC_PTTO_A_05122017-2
73M	5331011	Servicios Legales De Contabilidad, Audit	201.09	A UTC_PTTO_A_05122017-2
01G	5341011	Servicios Financieros Y Bancarios	21,050.12	A UTC_PTTO_A_05122017-3
01G	5375021	Viáticos Nacionales En El País	641.15	T UTC_PTTO_T_04122017-1
01G	5329011	Espacios De Estacionamiento	-641.15	T UTC_PTTO_T_04122017-1
27C	5375021	Viáticos Nacionales En El País	6,022.00	T UTC_PTTO_T_04122017-2
27C	5372021	Pasajes Terrestres Nacionales	8,214.55	T UTC_PTTO_T_04122017-2
27C	5375011	Viáticos estatales	2,434.03	T UTC_PTTO_T_04122017-2
27C	5351011	Conservación Y Mantenimiento Menor De In	-16,670.58	T UTC_PTTO_T_04122017-2
01E	5113011	Sueldo Base Al Personal Permanente	386,416.94	A UTC_PTTO_A_06122017-1
01E	5132011	Primas De Vacaciones Y Dominical	392,665.54	A UTC_PTTO_A_06122017-1
01E	5132031	Gratificación De Fin De Año	43,219.10	A UTC_PTTO_A_06122017-1



Universidad Tecnológica de Corregidora  
Movimientos Presupuestales Noviembre 2017

Recurso	Objeto Gasto	Nombre de la Cuenta	Monto	ID
01E	5141021	Cuotas Del IMSS	160,934.91	T UTC_PTTO_T_06122017-1
01E	5154071	Despensa Especial	-160,934.91	T UTC_PTTO_T_06122017-1
01E	5132031	Gratificación De Fin De Año	92,088.72	T UTC_PTTO_T_06122017-2
01E	5143011	Aportaciones Al Sistema De Ahorro Para E	-3,548.17	T UTC_PTTO_T_06122017-2
01E	5154061	Despensa	-42,126.99	T UTC_PTTO_T_06122017-2
01E	5154071	Despensa Especial	-4,699.09	T UTC_PTTO_T_06122017-2
01E	5161011	Incrementos a las percepciones	-41,714.47	T UTC_PTTO_T_06122017-2
01E	5214011	Mat. Útiles Y Equipo Menores De Tecnolo	8,385.42	T UTC_PTTO_T_06122017-3
01E	5216011	Material De Limpieza	12,387.78	T UTC_PTTO_T_06122017-3
01E	5221011	Productos Alimenticios Para Personas	-8,439.69	T UTC_PTTO_T_06122017-3
01E	5261011	Combustibles, Lubricantes Y Aditivos Par	-7,184.03	T UTC_PTTO_T_06122017-3
01E	5291011	Herramientas Menores	-5,149.48	T UTC_PTTO_T_06122017-3
01G	5392011	Impuestos Y Derechos	74,516.30	A UTC_PTTO_A_06122017-2
27C	5398011	Impuesto A La Nómina	3,852.00	A UTC_PTTO_A_06122017-3
27C	5355011	Reparación Y Mantenimiento De Equipo De	6,572.43	T UTC_PTTO_T_06122017-7
01E	5355011	Reparación Y Mantenimiento De Equipo De	-6,572.43	T UTC_PTTO_T_06122017-7
01E	5271011	Vestuario Y Uniformes	324.80	T UTC_PTTO_T_06122017-8
01G	5271011	Vestuario Y Uniformes	-324.80	T UTC_PTTO_T_06122017-8
01E	5345011	Seguro De Bienes Patrimoniales	14,466.12	T UTC_PTTO_T_06122017-9
01G	5345011	Seguro De Bienes Patrimoniales	-14,466.12	T UTC_PTTO_T_06122017-9
01E	5336011	Impresiones De Documentos Oficiales Para	5,121.40	T UTC_PTTO_T_06122017-19
01G	5336011	Impresiones De Documentos Oficiales Para	-5,121.40	T UTC_PTTO_T_06122017-19
01E	5211011	Materiales Útiles Y Equipos Menores De O	280.12	T UTC_PTTO_T_06122017-10
01G	5211011	Materiales Útiles Y Equipos Menores De O	-280.12	T UTC_PTTO_T_06122017-10
01E	5271011	Vestuario Y Uniformes	1,392.00	T UTC_PTTO_T_06122017-20
01G	5271011	Vestuario Y Uniformes	-1,392.00	T UTC_PTTO_T_06122017-20
01E	5221011	Productos Alimenticios Para Personas	634.50	T UTC_PTTO_T_06122017-11
01G	5221011	Productos Alimenticios Para Personas	-634.50	T UTC_PTTO_T_06122017-11
01E	5249021	Otros Materiales Y Artículos De Construc	5,116.64	T UTC_PTTO_T_06122017-12
01G	5249021	Otros Materiales Y Artículos De Construc	-5,116.64	T UTC_PTTO_T_06122017-12
01G	5261011	Combustibles, Lubricantes Y Aditivos Par	581.39	T UTC_PTTO_T_06122017-21
01E	5261011	Combustibles, Lubricantes Y Aditivos Par	-581.39	T UTC_PTTO_T_06122017-21
01G	5214011	Mat. Útiles Y Equipo Menores De Tecnolo	9,035.24	T UTC_PTTO_T_06122017-13
01E	5214011	Mat. Útiles Y Equipo Menores De Tecnolo	-9,035.24	T UTC_PTTO_T_06122017-13
01G	5315011	Telefonía Celular	1,392.00	T UTC_PTTO_T_06122017-14
01G	5315011	Telefonía Celular	838.00	T UTC_PTTO_T_06122017-14
01E	5315011	Telefonía Celular	-1,392.00	T UTC_PTTO_T_06122017-14
01E	5315011	Telefonía Celular	-838.00	T UTC_PTTO_T_06122017-14
01E	5355011	Reparación Y Mantenimiento De Equipo De	6,572.43	T UTC_PTTO_T_06122017-4
01E	5362011	Difusión Por Radio, Televisión Y Otros Y	-6,572.43	T UTC_PTTO_T_06122017-4
01G	5345011	Seguro De Bienes Patrimoniales	14,466.12	T UTC_PTTO_T_06122017-5





Universidad Tecnológica de Corregidora  
Movimientos Presupuestales Noviembre 2017


Recurso	Objeto Gasto	Nombre de la Cuenta	Monto	ID
01G	5341011	Servicios Financieros Y Bancarios	- 14,466.12	T UTC_PTTO_T_06122017-5
01G	5221011	Productos Alimenticios Para Personas	634.50	T UTC_PTTO_T_06122017-6
01G	5249021	Otros Materiales Y Articulos De Construc	5,116.64	T UTC_PTTO_T_06122017-6
01G	5251011	Productos Químicos Básicos	- 5,751.14	T UTC_PTTO_T_06122017-6
01G	5271011	Vestuario Y Uniformes	276.72	T UTC_PTTO_T_06122017-15
01G	5251011	Productos Químicos Básicos	- 276.72	T UTC_PTTO_T_06122017-15
01G	5336011	Impresiones De Documentos Oficiales Para	2,975.84	T UTC_PTTO_T_06122017-16
01G	5341011	Servicios Financieros Y Bancarios	- 2,975.84	T UTC_PTTO_T_06122017-16
01E	5261011	Combustibles, Lubricantes Y Aditivos Par	581.39	T UTC_PTTO_T_06122017-17
01E	5362011	Difusión Por Radio, Televisión Y Otros Y	- 581.39	T UTC_PTTO_T_06122017-17
01E	5362011	Difusión Por Radio, Televisión Y Otros Y	581.39	T UTC_PTTO_T_06122017-17A
01E	5261011	Combustibles, Lubricantes Y Aditivos Par	- 581.39	T UTC_PTTO_T_06122017-17A
01E	5261011	Combustibles, Lubricantes Y Aditivos Par	581.39	T UTC_PTTO_T_06122017-18
01E	5221011	Productos Alimenticios Para Personas	- 581.39	T UTC_PTTO_T_06122017-18
01E	5214011	Mat. Útiles Y Equipo Menores De Tecnolo	15,836.36	T UTC_PTTO_T13112017-1
01E	5211011	Materiales Útiles Y Equipos Menores De O	-9,166.00	T UTC_PTTO_T13112017-1
01E	5211011	Materiales Útiles Y Equipos Menores De O	-6,670.36	T UTC_PTTO_T13112017-1
01E	5214011	Mat. Útiles Y Equipo Menores De Tecnolo	6,740.02	T UTC_PTTO_T13112017-2
01E	5221011	Productos Alimenticios Para Personas	-6,740.02	T UTC_PTTO_T13112017-2
01E	5214011	Mat. Útiles Y Equipo Menores De Tecnolo	21,481.10	T UTC_PTTO_T13112017-3
01E	5216011	Material De Limpieza	25,140.57	T UTC_PTTO_T13112017-3
01E	5261011	Combustibles, Lubricantes Y Aditivos Par	58,042.20	T UTC_PTTO_T13112017-3
01E	5291011	Herramientas Menores	25,000.00	T UTC_PTTO_T13112017-3
01E	5132031	Gratificación De Fin De Año	-129,663.87	T UTC_PTTO_T13112017-3
01E	5311011	Energía Eléctrica	87,447.99	T UTC_PTTO_T13112017-4
01E	5313011	Agua	6,583.91	T UTC_PTTO_T13112017-4
01E	5331011	Servicios Legales De Contabilidad, Audit	70,000.00	T UTC_PTTO_T13112017-4
01E	5351011	Conservación Y Mantenimiento Menor De In	99,816.65	T UTC_PTTO_T13112017-4
01E	5355011	Reparación Y Mantenimiento De Equipo De	335.99	T UTC_PTTO_T13112017-4
01E	5358011	Servicio De Limpieza Y Manejo De Desecho	67,823.36	T UTC_PTTO_T13112017-4
01E	5358021	Manejo de Desechos (RPBI)	3,944.00	T UTC_PTTO_T13112017-4
01E	5361011	Dif Radio Y Tv Actividades Gubernamental	40,000.00	T UTC_PTTO_T13112017-4
01E	5382011	Gastos De Orden Social Y Cultural	6,090.00	T UTC_PTTO_T13112017-4
01E	5398011	Impuesto A La Nómina	16,679.27	T UTC_PTTO_T13112017-4
01E	5154071	Despensa Especial	-68,176.00	T UTC_PTTO_T13112017-4
01E	5141021	Cuotas Del IMSS	-120,968.48	T UTC_PTTO_T13112017-4
01E	5143011	Aportaciones Al Sistema De Ahorro Para E	-209,576.69	T UTC_PTTO_T13112017-4
01E	5398011	Impuesto A La Nómina	29,646.93	T UTC_PTTO_T13112017-5
01E	5315011	Telefonía Celular	-4,916.54	T UTC_PTTO_T13112017-5
01E	5341011	Servicios Financieros Y Bancarios	-5,523.64	T UTC_PTTO_T13112017-5
01E	5362011	Difusión Por Radio, Televisión Y Otros Y	-19,206.75	T UTC_PTTO_T13112017-5
01E	5521011	Equipos y aparatos audiovisuales	13,440.00	T UTC_PTTO_T13112017-6
01E	5567011	Herramientas y máquinas-herramienta	22,293.00	T UTC_PTTO_T13112017-6
01E	5132011	Primas De Vacaciones Y Dominical	-35,733.00	T UTC_PTTO_T13112017-6
01G	5211011	Materiales Útiles Y Equipos Menores De O	2,269.00	T UTC_PTTO_T13112017-7


Universidad Tecnológica de Corregidora  
Movimientos Presupuestales Noviembre 2017

Recurso	Objeto Gasto	Nombre de la Cuenta	Monto	ID
01G	5246011	Material Eléctrico Y Electrónico	-2,269.00	T UTC_PTTO_T13112017-7
01G	5253031	Medicinas Y Productos Farmacéuticos	1,067.95	T UTC_PTTO_T13112017-7
01G	5291011	Herramientas Menores	-1,067.95	T UTC_PTTO_T13112017-7
01G	5323011	Arrendamiento De Mobiliario Y	31,609.58	T UTC_PTTO_T13112017-8
01G	5331011	Servicios Legales De Contabilidad, Audit	-31,609.58	T UTC_PTTO_T13112017-8
01G	5338011	Servicios De Vigilancia	0.36	T UTC_PTTO_T13112017-8
01G	5341011	Servicios Financieros Y Bancarios	-0.36	T UTC_PTTO_T13112017-8
01G	5345011	Seguro De Bienes Patrimoniales	-36,690.27	T UTC_PTTO_T13112017-8
01G	5351011	Conservación Y Mantenimiento Menor De In	-121,625.32	T UTC_PTTO_T13112017-8
01G	5359011	Servicios De Jardinería Y Fumigación	7,660.00	T UTC_PTTO_T13112017-8
01G	5366011	Servicio de creación y difusión de conte	40,194.19	T UTC_PTTO_T13112017-8
01G	5372021	Pasajes Terrestres Nacionales	-3,503.92	T UTC_PTTO_T13112017-8
01G	5383011	Congresos Y Convenciones	-7,660.00	T UTC_PTTO_T13112017-8
01G	5442021	Becas Estudiantes	44,902.00	T UTC_PTTO_T13112017-8
01G	5541011	Automóviles Y Camiones	76,723.32	T UTC_PTTO_T13112017-8
27C	5355011	Reparación Y Mantenimiento De Equipo De	17,744.47	T UTC_PTTO_T13112017-9
27C	5398011	Impuesto A La Nómina	32,042.83	T UTC_PTTO_T13112017-9
27C	5351011	Conservación Y Mantenimiento Menor De In	-49,787.30	T UTC_PTTO_T13112017-9
01G	5366011	Servicio de creación y difusión de conte	29,092.80	T UTC_PTTO_T14112017-1
01G	5366011	Servicio de creación y difusión de conte	-29,092.80	T UTC_PTTO_T14112017-1
01E	5362011	Difusión Por Radio, Televisión Y Otros Y	8,510.00	T UTC_PTTO_T14112017-2
01E	5362011	Difusión Por Radio, Televisión Y Otros Y	3,150.00	T UTC_PTTO_T14112017-2
01E	5362011	Difusión Por Radio, Televisión Y Otros Y	3,862.80	T UTC_PTTO_T14112017-2
01E	5357011	Instalación, reparación y mantenimiento	2,320.00	T UTC_PTTO_T14112017-2
01E	5398011	Impuesto A La Nómina	-17,842.80	T UTC_PTTO_T14112017-2
01G	5294011	Refacciones Y Accesorios menores De Equi	42,800.00	T UTC_PTTO_T14112017-3
01G	5331011	Servicios Legales De Contabilidad, Audit	-42,800.00	T UTC_PTTO_T14112017-3
01G	5334011	Servicios De Capacitación	12,180.00	T UTC_PTTO_T14112017-4
01G	5333031	Otros Servicios Técnicos O Profesionales	-12,180.00	T UTC_PTTO_T14112017-4
01E	5351011	Conservación Y Mantenimiento Menor De In	93,694.56	T UTC_PTTO_T16112017-2
01E	5113011	Sueldo Base Al Personal Permanente	-93,694.56	T UTC_PTTO_T16112017-2
52H	5255031	Materiales, accesorios y suministros de	16,839.12	A UTC_PTTO_A16112017-1
52H	5255041	Otros Materiales, Accesorios Y Suministr	15,041.87	A UTC_PTTO_A16112017-1
52H	5531011	Equipo Médico Y De Laboratorio	223,275.33	A UTC_PTTO_A16112017-1
52H	5597011	LICENCIAS INFORMATICAS E INTELECTUALES	217,071.96	A UTC_PTTO_A16112017-1
52H	5521011	Equipos y aparatos audiovisuales	13,300.56	A UTC_PTTO_A16112017-1
52H	5569011	Otros equipos	251,188.49	A UTC_PTTO_A16112017-1
52H	5567011	Herramientas y máquinas-herramienta	178,816.90	A UTC_PTTO_A16112017-1
01E	4710113	Rendimientos Estatales	19.25	A UTC_PTTO_ING_A_30112017-1
27C	4710114	Rendimientos Federales	7.40	A UTC_PTTO_ING_A_30112017-1
01G	4710115	Rendimientos Propios	1.97	A UTC_PTTO_ING_A_30112017-1
74F	4710116	Rendimientos Promep	0.44	A UTC_PTTO_ING_A_30112017-1
52H	4710119	Rendimientos Fam	0.26	A UTC_PTTO_ING_A_30112017-1
73M	4710123	Rendimientos PFCE	201.09	A UTC_PTTO_ING_A_30112017-1
01G	4710204	Constancia De Estudios	350.00	A UTC_PTTO_ING_A_30112017-2
01G	4710205	Reposición De Credencial Alumno	200.00	A UTC_PTTO_ING_A_30112017-2
01G	4710206	Kárdex	140.00	A UTC_PTTO_ING_A_30112017-2

Universidad Tecnológica de Corregidora  
Movimientos Presupuestales Noviembre 2017

Recurso	Objeto Gasto	Nombre de la Cuenta	Monto	ID
01G	4710209	Trámite De Titulación Tsu	5,250.00	A UTC_PTTO_ING_A_30112017-2
01G	4710210	Trámite De Cédula Profesional Para Tsu	8,500.00	A UTC_PTTO_ING_A_30112017-2
01G	4710212	Curso De Idioma Sabatino Para Alumnos Y	1,225.00	A UTC_PTTO_ING_A_30112017-2
01G	4710227	Acta de Exención de Examen Profesional	450.00	A UTC_PTTO_ING_A_30112017-2
01G	4710229	Inscripción a Ingeniería	2,000.00	A UTC_PTTO_ING_A_30112017-2
01G	4710231	Constancia de Titulación	200.00	A UTC_PTTO_ING_A_30112017-2
01G	4710217	Otros Ingresos	143,505.00	A UTC_PTTO_ING_A_30112017-3
01E	4910201	Aportaciones Estatales	800,000.00	A UTC_PTTO_ING_A_30112017-4
27C	4930102	Por Medio De La Federación	1,029,975.42	R UTC_PTTO_ING_R_30112017-1
01E	4910201	Aportaciones Estatales	2,979,810.00	R UTC_PTTO_ING_R_30112017-2
01G	4710204	Constancia De Estudios	350.00	A UTC_PTTO_ING_A_30112017-5
01G	4710205	Reposición De Credencial Alumno	100.00	A UTC_PTTO_ING_A_30112017-5
01G	4710239	Curso Remedial Matemáticas	4,000.00	A UTC_PTTO_ING_A_30112017-5
01E	4710217	Otros Ingresos	17,801.58	A UTC_PTTO_ING_A_30112017-6
01G	4710115	Rendimientos Propios	21,050.12	A UTC_PTTO_ING_A_30112017-7
01E	4910201	Aportaciones Estatales	800,000.00	R UTC_PTTO_ING_R_01122017-1
01E	4710217	Otros Ingresos	4,500.00	A UTC_PTTO_ING_A_04122017-1
27C	4710217	Otros Ingresos	3,852.00	A UTC_PTTO_ING_A_04122017-1
52H	4910201	Aportaciones Estatales	414,204.08	A UTC_PTTO_ING_A_05122017-1
01G	4710202	Inscripciones	-2,000.00	D UTC_PTTO_ING_D_05122017-1

  
C. Iris García Gutiérrez  
Jefe de Departamento de Recursos  
Financieros, Programación y Contabilidad  
Elaboro


  
C.P. Fabiola Velázquez Chaparro  
Encargado de la Dirección de  
Administración y Finanzas  
Reviso


  
M. en E. Arturo Agolfo Vallejo Cas  
Rector  
Autorizo



**Ejercicio 2017**  
**ANALITICO ACTIVO**  
**Del 01 de enero al 30 de noviembre de 2017**  
**(Pesos)**  
**UNIVERSIDAD TECNOLÓGICA DE CORREGIDORA**

Concepto	Saldo Inicial (1)	Cargos del Periodo (2)	Abonos del Periodo (3)	Saldo Final (4)=(1+2-3)	Variación del Periodo (4-1)
<b>ACTIVO</b>	<b>55,766,725</b>	<b>112,846,616</b>	<b>110,490,159</b>	<b>58,123,182</b>	<b>2,356,457</b>
<b>ACTIVO CIRCULANTE</b>	<b>990,305</b>	<b>94,576,514</b>	<b>89,708,531</b>	<b>5,858,288</b>	<b>4,867,983</b>
EFFECTIVO Y EQUIVALENTES	986,583	85,809,750	81,012,912	5,783,421	4,796,838
DERECHOS A RECIBIR EFECTIVO O EQUIVALENTES	3,722	365,405	350,050	19,076	15,354
DERECHOS A RECIBIR BIENES O SERVICIOS	0	469,428	413,637	55,791	55,791
ALMACENES	0	7,931,932	7,931,932	0	0
<b>ACTIVO NO CIRCULANTE</b>	<b>54,776,420</b>	<b>18,270,102</b>	<b>20,781,629</b>	<b>52,264,894</b>	<b>(2,511,526)</b>
BIENES INMUEBLES, INFRAESTRUCTURA Y CONSTRUCCIONES EN PROCESO	49,454,368	0	0	49,454,368	0
BIENES MUEBLES	17,702,081	2,120,931	473,892	19,349,120	1,647,039
ACTIVOS INTANGIBLES	1,382,209	138,565	27,886	1,482,888	110,679
DEPRECIACIÓN, DETERIORO Y AMORTIZACIÓN ACUMULADA DE BIENES	(13,762,237)	16,010,606	20,279,850	(18,031,481)	(4,269,244)

  
**M. en E. Arturo Adolfo Vallejo Casanova**  
 RECTOR


  
**C. P. Fabiola Velázquez Chaparro**  
 DIRECCIÓN DE ADMINISTRACIÓN Y FINANZAS

Bajo protesta de decir verdad declaramos que los Estados Financieros y sus Notas son razonablemente correctos y responsabilidad del emisor



**Ejercicio 2017**  
**ESTADO ANALÍTICO DE LA DEUDA Y OTROS PASIVOS**  
**Del 01 de enero al 30 de noviembre de 2017**  
**(Pesos)**  
**UNIVERSIDAD TECNOLÓGICA DE CORREGIDORA**

Denominación de las deudas	Moneda de Contratación	Institución o País Acreedor	Saldo Inicial del Periodo	Saldo Final del Periodo
DEUDA PÚBLICA				
OTROS PASIVOS				
OTROS PASIVOS			231,296	1,245,458
<b>Total DEUDA PÚBLICA Y OTROS PASIVOS</b>			<b>231,296</b>	<b>1,245,458</b>

  
**M. en E. Arturo Adolfo Vallejo Casanova**  
 RECTOR

  
**C. P. Fabiola Velázquez Chaparro**  
 DIRECCIÓN DE ADMINISTRACIÓN Y FINANZAS

Bajo protesta de decir verdad declaramos que los Estados Financieros y sus Notas son razonablemente correctos y responsabilidad del emisor



**Ejercicio 2017**  
**ESTADO ANALÍTICO DEL EJERCICIO DEL PRESUPUESTO DE INGRESOS**  
**Del 01 de enero al 30 de noviembre de 2017**  
**(Pesos)**  
**UNIVERSIDAD TECNOLÓGICA DE CORREGIDORA**

RUBRO DE INGRESOS	Ingreso					Diferencia (6 = 5 - 1)
	Estimado (1)	Ampliaciones y Reducciones (2)	Modificado (3 = 1 + 2)	Devengado (4)	Recaudado (5)	
Derechos	0	0	0	0	0	0
Productos de Tipo Corriente	0	0	0	0	0	0
Aprovechamientos	0	0	0	0	0	0
Aprovechamientos de Tipo Corriente	0	0	0	0	0	0
Ingresos por Venta de Bienes y Servicios	3,507,733	1,120,696	4,628,429	4,628,429	4,628,429	1,120,696
Participaciones y Aportaciones	0	0	0	0	0	0
Transferencias, Asignaciones, Subsidios y Otras Ayudas	22,000,053	2,857,394	24,857,447	24,341,777	24,341,777	2,341,724
<b>Total</b>	<b>25,507,786</b>	<b>3,978,090</b>	<b>29,485,876</b>	<b>28,970,206</b>	<b>28,970,206</b>	<b>3,462,420</b>
				Ingresos Excedentes		


ESTADO ANALÍTICO DE INGRESOS POR FUENTE DE FINANCIAMIENTO	Ingreso					Diferencia (6 = 5 - 1)
	Estimado (1)	Ampliaciones y Reducciones (2)	Modificado (3 = 1 + 2)	Devengado (4)	Recaudado (5)	
DERECHOS	0	0	0	0	0	0
PRODUCTOS	0	0	0	0	0	0
Productos de Tipo Corriente	0	0	0	0	0	0
APROVECHAMIENTOS	0	0	0	0	0	0
Aprovechamientos de Tipo Corriente	0	0	0	0	0	0
PARTICIPACIONES Y APORTACIONES	0	0	0	0	0	0
Transferencias, Asignaciones, Subsidios y Otras Ayudas	22,000,053	2,857,394	24,857,447	24,341,777	24,341,777	2,341,724
INGRESOS DE ORGANISMOS Y EMPRESAS	3,507,733	1,120,696	4,628,429	4,628,429	4,628,429	1,120,696
Ingresos por Venta de Bienes y Servicios	3,507,733	1,120,696	4,628,429	4,628,429	4,628,429	1,120,696
Transferencias, Asignaciones, Subsidios y Otras Ayudas	0	0	0	0	0	0
<b>Total</b>	<b>25,507,786</b>	<b>3,978,090</b>	<b>29,485,876</b>	<b>28,970,206</b>	<b>28,970,206</b>	<b>3,462,420</b>
				Ingresos Excedentes		

*Fabiola Velázquez*  
**C.P. Fabiola Velázquez Chaparro**  
 Dirección de Administración y Finanzas

*M. en E. Arturo Adolfo Vallejo Casanova*  
**M. en E. Arturo Adolfo Vallejo Casanova**  
 Rector

PRESUPUESTO DE INGRESOS ACUMULADO AL 30 DE NOVIEMBRE DE 2017

	AUTORIZADO	AMP/DISM	ACTUALIZADO	DEVENGADO	RECAUDADO	POR RECAUDAR
<b>RECURSOS</b>						
Estatal	-11,579,810.00	-2,199,095.54	-13,778,905.54	-13,778,905.54	-13,778,905.54	0.00
Federal	-10,420,243.00	-817,971.80	-11,238,214.80	-10,722,544.80	-10,722,544.80	-515,670.00
Propios	-3,507,733.00	-961,022.64	-4,468,755.64	-4,468,755.64	-4,468,755.64	0.00
<b>TOTALES</b>	<b>-25,507,786.00</b>	<b>-3,978,089.98</b>	<b>-29,485,875.98</b>	<b>-28,970,205.98</b>	<b>-28,970,205.98</b>	<b>-515,670.00</b>
<b>RECURSO ESTATAL</b>						
43190 4710113 Rendimientos Estatales	0.00	-61.45	-61.45	-61.45	-61.45	0.00
43990 4710217 Otros Ingresos	0.00	-126,011.78	-126,011.78	-126,011.78	-126,011.78	0.00
42210 4910201 Aportaciones Estatales	-11,579,810.00	-800,000.00	-12,379,810.00	-12,379,810.00	-12,379,810.00	0.00
<b>TOTALES</b>	<b>-11,579,810.00</b>	<b>-926,073.23</b>	<b>-12,505,883.23</b>	<b>-12,505,883.23</b>	<b>-12,505,883.23</b>	<b>0.00</b>
<b>RECURSO FEDERAL</b>						
43190 4710114 Rendimientos Federales	0.00	-46.65	-46.65	-46.65	-46.65	0.00
42130 4930102 Por Medio De La Federación	-10,420,243.00	0.00	-10,420,243.00	-9,904,573.00	-9,904,573.00	-515,670.00
43990 471021 7 Otros Ingresos	0.00	-3,852.00	-3,852.00	-3,852.00	-3,852.00	0.00
<b>TOTALES</b>	<b>-10,420,243.00</b>	<b>-3,898.65</b>	<b>-10,424,141.65</b>	<b>-9,908,471.65</b>	<b>-9,908,471.65</b>	<b>-515,670.00</b>
<b>RECURSO PROPIOS</b>						
41730 4710217 Otros Ingresos	0.00	-329,005.00	-329,005.00	-329,005.00	-329,005.00	0.00
43190 4710115 Rendimientos Propios	0.00	-29,419.97	-29,419.97	-29,419.97	-29,419.97	0.00
41730 Ingresos Por Venta de Bienes y S	-3,507,733.00	32,063.00	-3,475,670.00	-3,475,670.00	-3,475,670.00	0.00
41730 4710215 Convenios de Colaboración Academia	0.00	-591,750.00	-591,750.00	-591,750.00	-591,750.00	0.00
43990 4710217 Otros Ingresos	0.00	-2,310.67	-2,310.67	-2,310.67	-2,310.67	0.00
41730 4710235 Convenio Servicios Tecnológicos	0.00	-40,600.00	-40,600.00	-40,600.00	-40,600.00	0.00
<b>TOTALES</b>	<b>-3,507,733.00</b>	<b>-961,022.64</b>	<b>-4,468,755.64</b>	<b>-4,468,755.64</b>	<b>-4,468,755.64</b>	<b>0.00</b>
<b>RECURSO PROMPEP</b>						
43190 4710116 Rendimientos Promep	0.00	-18,647.80	-18,647.80	-18,647.80	-18,647.80	0.00
42130 4930102 Por Medio De La Federación	0.00	-180,244.00	-180,244.00	-180,244.00	-180,244.00	0.00
<b>TOTALES</b>	<b>0.00</b>	<b>-198,891.80</b>	<b>-198,891.80</b>	<b>-198,891.80</b>	<b>-198,891.80</b>	<b>0.00</b>
<b>RECURSO FAM</b>						
43190 4710119 Rendimientos Fam	0.00	-2.48	-2.48	-2.48	-2.48	0.00
43990 4710217 Otros Ingresos	0.00	0.00	0.00	0.00	0.00	0.00
42210 4910201 Aportaciones Estatales FAM	0.00	-1,273,019.83	-1,273,019.83	-1,273,019.83	-1,273,019.83	0.00
<b>TOTALES</b>	<b>0.00</b>	<b>-1,273,022.31</b>	<b>-1,273,022.31</b>	<b>-1,273,022.31</b>	<b>-1,273,022.31</b>	<b>0.00</b>
<b>PFCE</b>						
42130 4930102 Por Medio De La Federación	0.00	-604,130.00	-604,130.00	-604,130.00	-604,130.00	0.00
43190 4710123 Rendimientos PFCE	0.00	-11,051.35	-11,051.35	-11,051.35	-11,051.35	0.00
<b>TOTALES</b>	<b>0.00</b>	<b>-615,181.35</b>	<b>-615,181.35</b>	<b>-615,181.35</b>	<b>-615,181.35</b>	<b>0.00</b>
<b>GRAN TOTAL</b>	<b>-25,507,786.00</b>	<b>-3,978,089.98</b>	<b>-29,485,875.98</b>	<b>-28,970,205.98</b>	<b>-28,970,205.98</b>	<b>-515,670.00</b>

  
C. Iris García Gutiérrez  
Jefe de Departamento de de  
Recursos Financieros,  
Programación y Contabilidad  
Elaboro

  
C.P. Fabiola Velázquez Chaparro  
Encargada de la Dirección de  
Administración y Finanzas  
Reviso

  
M. en E. Arturo Adolfo Vallejo Casanova  
Rector  
Autorizo

**PRESUPUESTO DE INGRESOS A DETALLE AL 30 DE NOVIEMBRE DE 2017**

PLAN DE CUENTA	CAPITULO	DESCRIPCIÓN	FTE	AUTORIZADO	AMP/DISM	ACTUALIZADO	DEVENGADO	RECAUDADO	POR RECAUDAR	
<b>RENDIMIENTOS VARIOS</b>										
43190	4710113	Rendimientos Estatales	01E	0	-61.45	-61.45	-61.45	-61.45	0	
43190	4710114	Rendimientos Federales	27C	0	-46.65	-46.65	-46.65	-46.65	0	
43190	4710115	Rendimientos Propios	01G	0	-29,419.97	-29,419.97	-29,419.97	-29,419.97	0	
43190	4710116	Rendimientos Promep	74F	0	-18,647.80	-18,647.80	-18,647.80	-18,647.80	0	
43190	4710119	Rendimientos Fam	52H	0	-2.48	-2.48	-2.48	-2.48	0	
43190	4710123	Rendimientos PFCE	73M	0	-11,051.35	-11,051.35	-11,051.35	-11,051.35	0	
<b>INGRESOS POR VENTA DE BIENES Y SERVICIOS</b>										
41730	4710201	Examen De Admisión	01G	0	-159,500.00	-159,500.00	-159,500.00	-159,500.00	0	
41730	4710202	Inscripciones	01G	0	-510,750.00	-510,750.00	-510,750.00	-510,750.00	0	
41730	4710203	Reinscripciones	01G	-3,507,733.00	1,822,233.00	-1,685,500.00	-1,685,500.00	-1,685,500.00	0	
41730	4710204	Constancia De Estudios	01G	0	-13,650.00	-13,650.00	-13,650.00	-13,650.00	0	
41730	4710205	Reposición De Credencial Alumno	01G	0	-2,100.00	-2,100.00	-2,100.00	-2,100.00	0	
41730	4710206	Kárdex	01G	0	-26,670.00	-26,670.00	-26,670.00	-26,670.00	0	
41730	4710207	Examen A Título De Suficiencia	01G	0	0	0	0	0	0	
41730	4710208	Examen Extraordinario	01G	0	-141,000.00	-141,000.00	-141,000.00	-141,000.00	0	
41730	4710209	Trámite De Titulación Tsu	01G	0	-112,350.00	-112,350.00	-112,350.00	-112,350.00	0	
41730	4710210	Trámite De Cédula Profesional para tsu	01G	0	-181,900.00	-181,900.00	-181,900.00	-181,900.00	0	
41730	4710211	Curso De Idioma Sabatino para público	01G	0	-1,750.00	-1,750.00	-1,750.00	-1,750.00	0	
41730	4710212	Curso De Idioma Sabatino para alumnos	01G	0	-90,650.00	-90,650.00	-90,650.00	-90,650.00	0	
41730	4710213	Curso De Idioma Sabatino por hijo de tra	01G	0	0	0	0	0	0	
41730	4710218	Certificado de estudios	01G	0	-2,000.00	-2,000.00	-2,000.00	-2,000.00	0	
41730	4710221	Trámite de equivalencia de estudios	01G	0	-4,950.00	-4,950.00	-4,950.00	-4,950.00	0	
41730	4710222	Servicios de capacitación al sector prod	01G	0	0	0	0	0	0	
41730	4710223	Renta de locker	01G	0	0	0	0	0	0	
41730	4710227	Acta de Exención de Examen profesional	01G	0	-25,450.00	-25,450.00	-25,450.00	-25,450.00	0	
41730	4710228	SERVICIOS TECNOLÓGICOS	01G	0	-9,100.00	-9,100.00	-9,100.00	-9,100.00	0	
41730	4710229	Inscripción a Ingeniería	01G	0	-136,750.00	-136,750.00	-136,750.00	-136,750.00	0	
41730	4710230	Reinscripción a Ingeniería	01G	0	-358,000.00	-358,000.00	-358,000.00	-358,000.00	0	
41730	4710231	Constancia de Titulación	01G	0	-7,300.00	-7,300.00	-7,300.00	-7,300.00	0	
41730	4710236	Duplicado de Certificado de Estudios	01G	0	-200	-200	-200	-200	0	
41730	4710238	Duplicado de acta de exención de examen	01G	0	-100	-100	-100	-100	0	
41730	4710239	Curso Remedial Matemáticas	01G	0	-6,000.00	-6,000.00	-6,000.00	-6,000.00	0	
<b>CONVENIO</b>										
41730	4710215	Convenios De Colaboración Acdémia	01G	0	-591,750.00	-591,750.00	-591,750.00	-591,750.00	0	
41730	4710235	Convenio Servicios Tecnológicos	01G	0	-40,600.00	-40,600.00	-40,600.00	-40,600.00	0	
<b>OTROS INGRESOS</b>										
41730	4710217	Otros Ingresos	01G	0	-329,005.00	-329,005.00	-329,005.00	-329,005.00	0	
43990	4710217	Otros Ingresos	01E	0	-126,011.78	-126,011.78	-126,011.78	-126,011.78	0	
43990	4710217	Otros Ingresos	01G	0	-2,310.67	-2,310.67	-2,310.67	-2,310.67	0	
43990	4710217	Otros Ingresos	27C	0	-3,852.00	-3,852.00	-3,852.00	-3,852.00	0	
<b>PARTICIPACIONES Y APORTACIONES</b>										
42130	4930102	Por Medio De La Federación	27C	-10,420,243.00	0	-10,420,243.00	-9,904,573.00	-9,904,573.00	-515,670.00	
42130	4930102	Por Medio De La Federación	74F	0	-180,244.00	-180,244.00	-180,244.00	-180,244.00	0	
<b>TRANSFERENCIAS, ASIGNACIONES, SUBSIDIO Y OTRAS AYUDAS</b>										
42210	4910201	Aportaciones Estatales	01E	-11,579,810.00	-800,000.00	-12,379,810.00	-12,379,810.00	-12,379,810.00	0	
42210	4910201	Aportaciones Estatales	52H	0	-1,273,019.83	-1,273,019.83	-1,273,019.83	-1,273,019.83	0	
<b>PFCE</b>										
42130	4930102	Por Medio De La Federación	73M	0	-604,130.00	-604,130.00	-604,130.00	-604,130.00	0	
<b>TOTAL</b>					<b>-25,507,786.00</b>	<b>-3,978,089.98</b>	<b>-29,485,875.98</b>	<b>-28,970,205.98</b>	<b>-28,970,205.98</b>	<b>-515,670.00</b>


C. Iris García Gutiérrez  
Jefe de Departamento de de Recursos  
Financieros, Programación y Contabilidad  
Elaboro


C.P. Fabiola Velázquez Chaparro  
Encargado de la Dirección de  
Administración y Finanzas  
Reviso

M. en E. Arturo Adolfo Vallejo Casanova  
Rector  
Autorizo




UNIVERSIDAD TECNOLÓGICA DE CORREGIDORA						
Estado Analítico del Ejercicio del Presupuesto de Egresos						
Clasificación Administrativa						
Al 30 de Noviembre de 2017						
Concepto	Egresos					Subejercicio
	Aprobado	Ampliaciones/ (Reducciones)	Modificado	Devengado	Pagado	
	1	2	3 = (1 + 2)	4	5	
21120. P000 UNIVERSIDAD TECNOLOGICA DE CORREGIDORA	25,507,786.00	5,586,627.78	31,094,413.78	25,168,114.20	24,703,618.05	5,926,299.58
<b>Total del Gasto</b>	<b>25,507,786.00</b>	<b>5,586,627.78</b>	<b>31,094,413.78</b>	<b>25,168,114.20</b>	<b>24,703,618.05</b>	<b>5,926,299.58</b>


  
C. Iris García Gutiérrez  
Jefe del Depto. de Recursos Financieros  
Programación y Contabilidad  
Elaboró

  
C.P. Fabiola Velázquez Chaparro  
Encargada de la Dirección de  
Administración y Finanzas  
Revisó

  
M. en E. Arturo Adolfo Vallejo Casanova  
Rector  
Autorizó

Gobierno (Federal/Estatal/Municipal) de Estado Analítico del Ejercicio del Presupuesto de Egresos Clasificación Administrativa Al 30 de Noviembre de 2017						
Concepto	Egresos					Subejercicio
	Aprobado	Ampliaciones/ (Reducciones)	Modificado	Devengado	Pagado	
	1	2	3 = (1 + 2)	4	5	
Poder Ejecutivo	25,507,786.00	5,586,627.78	31,094,413.78	25,168,114.20	24,703,618.05	5,926,299.58
Poder Legislativo						
Poder Judicial						
Órganos Autónomos						
<b>Total del Gasto</b>	<b>25,507,786.00</b>	<b>5,586,627.78</b>	<b>31,094,413.78</b>	<b>25,168,114.20</b>	<b>24,703,618.05</b>	<b>5,926,299.58</b>


  
**C. Iris García Gutiérrez**  
 Jefe del Depto. de Recursos  
 Financieros Programación y  
 Contabilidad  
 Elaboró


  
**C.P. Fabiola Velázquez Chaparro**  
 Encargada de la Dirección de  
 Administración y Finanzas  
 Revisó

  
**M. en E. Arturo Adolfo Vallejo Casanova**  
 Rector  
 Autorizó

**UNIVERSIDAD TECNOLÓGICA DE CORREGIDORA**  
Estado Analítico del Ejercicio del Presupuesto de Egresos  
Clasificación Administrativa  
Al 30 de Noviembre de 2017

Concepto	Egresos					Subejercicio
	Aprobado	Ampliaciones/ (Reducciones)	Modificado	Devengado	Pagado	
	1	2	3 = (1 + 2)	4	5	
Entidades Paraestatales y Fideicomisos No Empresariales y No Financieros	25,507,786.00	5,586,627.78	31,094,413.78	25,168,114.20	24,703,618.05	5,926,299.58
Instituciones Públicas de la Seguridad Social						
Entidades Paraestatales Empresariales No Financieras con Participación Estatal Mayoritaria						
Fideicomisos Empresariales No Financieros con Participación Estatal Mayoritaria						
Entidades Paraestatales Empresariales Financieras Monetarias con Participación Estatal Mayoritaria						
Entidades Paraestatales Empresariales Financieras No Monetarias con Participación Estatal Mayoritaria						
Fideicomisos Financieros Públicos con Participación Estatal Mayoritaria						
<b>Total del Gasto</b>	<b>25,507,786.00</b>	<b>5,586,627.78</b>	<b>31,094,413.78</b>	<b>25,168,114.20</b>	<b>24,703,618.05</b>	<b>5,926,299.58</b>

  
C. Iris García Gutiérrez  
Jefe del Depto. de Recursos Financieros  
Programación y Contabilidad  
**Elaboró**

  
C.P. Fabiola Velázquez Chaparro  
Encargada de la Dirección de  
Administración y Finanzas  
**Revisó**


  
M. en E. Arturo Adolfo Vallejo Casanova  
Rector  
**Autorizó**




**Ejercicio 2017**  
**ESTADO ANALÍTICO DEL EJERCICIO DEL PRESUPUESTO DE EGRESOS**  
**CLASIFICACIÓN ECONÓMICA (POR TIPO DE GASTO)**  
 Del 01 de enero al 30 de noviembre de 2017  
 (Pesos)

**UNIVERSIDAD TECNOLÓGICA DE CORREGIDORA**

Concepto	Egresos						Subejercicio 6 = (3 - 4)
	Aprobado	Ampliaciones / (Reducciones)	Modificado	Devengado	Pagado		
	1	2	3 = (1 + 2)	4	5		
Gasto Corriente	25,426,053	3,225,584	28,651,637	23,372,650	23,269,276	5,278,987	
Gasto de Capital	81,733	2,361,044	2,442,777	1,795,464	1,391,736	647,312	
Pensiones y Jubilaciones	0	0	0	0	0	0	
<b>Total del Gasto</b>	<b>25,507,786</b>	<b>5,586,628</b>	<b>31,094,414</b>	<b>25,168,114</b>	<b>24,661,013</b>	<b>5,926,300</b>	

  
 C.P. Fabiola Velázquez Chaparro  
 Dirección de Administración y Finanzas

  
 M. en E. Arturo Adolfo Vallejo Casanova  
 Rector



**Ejercicio 2017**  
**ESTADO ANALÍTICO DEL EJERCICIO DEL PRESUPUESTO DEL EJERCICIO DE EGRESOS**  
**CLASIFICACIÓN POR OBJETO DEL GASTO (CAPÍTULO Y CONCEPTO)**  
 Del 01 de enero al 30 de noviembre de 2017  
 (Pesos)

**UNIVERSIDAD TECNOLÓGICA DE CORREGIDORA**

Concepto	Egresos					Subejercicio 6 = (3 - 4)
	Aprobado 1	Ampliaciones / (Reducciones) 2	Modificado 3 = (1 + 2)	Devengado 4	Pagado 5	
<b>Servicios Personales</b>	<b>19,840,307</b>	<b>(60,296)</b>	<b>19,780,011</b>	<b>16,765,464</b>	<b>16,765,464</b>	<b>3,014,546</b>
Remuneraciones al personal de carácter permanente	12,748,676	(435,392)	12,313,284	11,673,531	11,673,531	639,753
Remuneraciones al personal de carácter transitorio	0	0	0	0	0	0
Remuneraciones adicionales y especiales	3,306,443	420,274	3,726,717	1,893,067	1,893,067	1,833,650
Seguridad social	2,295,998	186,204	2,482,202	2,094,589	2,094,589	387,613
Otras prestaciones sociales y económicas	773,813	441,691	1,215,504	1,104,278	1,104,278	111,226
Provisiones	715,377	(673,073)	42,304	0	0	42,304
Pago de estímulos a servidores públicos	0	0	0	0	0	0
<b>Materiales y suministros</b>	<b>1,162,000</b>	<b>876,840</b>	<b>2,038,840</b>	<b>1,576,925</b>	<b>1,504,269</b>	<b>461,915</b>
Materiales de administración, emisión de documentos y artículos oficiales	302,000	455,776	757,776	643,994	573,830	113,781
Alimentos y utensilios	76,000	(15,283)	60,717	58,613	58,613	2,104
Materias primas y materiales de producción y comercialización	0	0	0	0	0	0
Materiales y artículos de construcción y de reparación	86,000	111,077	197,077	10,715	10,715	186,363
Productos químicos, farmacéuticos y de laboratorio	68,000	292,686	360,686	328,431	325,938	32,255
Combustibles, lubricantes y aditivos	500,000	(108,779)	391,221	349,873	41,348	41,348
Vestuario, blancos, prendas de protección y artículos deportivos	92,000	(21,234)	70,766	62,343	8,423	8,423
Herramientas, refacciones y accesorios menores	38,000	162,597	200,597	122,957	122,957	77,640
<b>Servicios generales</b>	<b>4,423,746</b>	<b>2,022,388</b>	<b>6,446,134</b>	<b>4,687,105</b>	<b>4,656,389</b>	<b>1,759,029</b>
Servicios básicos	1,018,000	(184)	1,017,816	742,358	742,358	275,458
Servicios de arrendamiento	83,000	20,968	103,968	74,497	74,497	29,471
Servicios profesionales, científicos, técnicos y otros servicios	929,000	668,007	1,597,007	764,867	764,867	832,140
Servicios financieros, bancarios y comerciales	273,000	(20,141)	252,859	170,259	170,259	82,600
Servicios de instalación, reparación, mantenimiento y conservación	794,208	1,119,067	1,913,275	1,767,345	1,762,188	145,930
Servicios de comunicación social y publicidad	281,088	35,662	316,750	213,238	213,238	103,512
Servicios de traslado y viáticos	296,000	(41,349)	254,651	163,564	163,521	91,086
Servicios oficiales	260,000	208,304	468,304	441,011	415,495	27,293
Otros servicios generales	489,450	32,054	521,504	349,966	349,966	171,538
<b>Transferencias, asignaciones, subsidios y otras ayudas</b>	<b>0</b>	<b>386,652</b>	<b>386,652</b>	<b>343,155</b>	<b>343,155</b>	<b>43,497</b>
Transferencias internas y asignaciones al sector público	0	0	0	0	0	0
Ayudas sociales	0	386,652	386,652	343,155	343,155	43,497
Pensiones y jubilaciones	0	0	0	0	0	0
<b>Bienes muebles, inmuebles e intangibles</b>	<b>81,733</b>	<b>2,361,044</b>	<b>2,442,777</b>	<b>1,795,464</b>	<b>1,391,736</b>	<b>647,312</b>
Mobiliario y equipo de administración	0	716,191	716,191	709,875	626,503	6,316
Mobiliario y equipo educacional y recreativo	0	192,633	192,633	192,613	182,613	20
Equipo e instrumental médico y de laboratorio	0	311,325	311,325	165,299	96,132	146,027
Vehículos y equipo de transporte	81,733	235,960	317,693	317,693	317,693	0
Equipo de defensa y seguridad	0	0	0	0	0	0
Maquinaria, otros equipos y herramientas	0	484,279	484,279	299,306	48,118	184,973
Bienes inmuebles	0	0	0	0	0	0
Activos intangibles	0	420,655	420,655	110,679	110,679	309,976
<b>Inversión pública</b>	<b>0</b>	<b>0</b>	<b>0</b>	<b>0</b>	<b>0</b>	<b>0</b>
Obra pública en bienes de dominio público	0	0	0	0	0	0
<b>Deuda pública</b>	<b>0</b>	<b>0</b>	<b>0</b>	<b>0</b>	<b>0</b>	<b>0</b>
Adeudos de ejercicios fiscales anteriores (ADEFAS)	0	0	0	0	0	0



Ejercicio 2017  
**ESTADO ANALÍTICO DEL EJERCICIO DEL PRESUPUESTO DEL EJERCICIO DE EGRESOS**  
**CLASIFICACIÓN POR OBJETO DEL GASTO (CAPÍTULO Y CONCEPTO)**  
 Del 01 de enero al 30 de noviembre de 2017  
 (Pesos)

**UNIVERSIDAD TECNOLÓGICA DE CORREGIDORA**

Concepto	Egresos					Subejercicio
	Aprobado	Ampliaciones / (Reducciones)	Modificado	Devengado	Pagado	
1	25,507,786	2	3 = (1 + 2)	4	5	6 = (3 - 4)
Total del Gasto	25,507,786	5,586,628	31,094,414	25,168,114	24,661,013	5,926,300

*Fabiola Velázquez Chaparro*  
 C.P. Fabiola Velázquez Chaparro  
 Dirección de Administración y Finanzas


*M. en E. Arturo Adolfo Vallejo Casanova*  
 M. en E. Arturo Adolfo Vallejo Casanova  
 Rector

**PRESUPUESTO DE EGRESOS ACUMULADO AL 30 DE NOVIEMBRE 2017**


CONCEPTO	AUTORIZADO	AMP/DISM	ACTUALIZADO	COMPROMISO	EJERCIDO	POR EJERCER
<b>Presupuesto</b>						
1000 SERVICIOS PERSONALES	19,840,307.00	-57,843.26	19,782,463.74	0.00	16,765,464.30	3,016,999.44
2000 MATERIALES Y SUMINISTROS	1,162,000.00	874,387.22	2,036,387.22	0.00	1,576,925.40	459,461.82
3000 SERVICIOS GENERALES	4,423,746.00	2,022,388.31	6,446,134.31	0.00	4,687,105.36	1,759,028.95
4000 TRANSFERENCIAS, ASIGNACIONES...	0.00	386,652.00	386,652.00	0.00	343,154.95	43,497.05
5000 BIENES MUEBLES	81,733.00	2,361,043.51	2,442,776.51	0.00	1,795,464.19	647,312.32
<b>TOTALES</b>	<b>25,507,786.00</b>	<b>5,586,627.78</b>	<b>31,094,413.78</b>	<b>0.00</b>	<b>25,168,114.20</b>	<b>5,926,299.58</b>
<b>Recurso Estatal</b>						
1000 SERVICIOS PERSONALES	9,596,506.00	-86,084.56	9,510,421.44	0.00	7,109,070.56	2,401,350.88
2000 MATERIALES Y SUMINISTROS	870,000.00	12,460.59	882,460.59	0.00	783,737.12	98,723.47
3000 SERVICIOS GENERALES	1,113,304.00	802,599.15	1,915,903.15	0.00	1,686,462.97	229,440.18
4000 TRANSFERENCIAS, ASIGNACIONES..	0.00	0.00	0.00	0.00	0.00	0.00
5000 BIENES INMUEBLES	0.00	206,014.57	206,014.57	0.00	199,405.00	6,609.57
<b>TOTALES</b>	<b>11,579,810.00</b>	<b>934,989.75</b>	<b>12,514,799.75</b>	<b>0.00</b>	<b>9,778,675.65</b>	<b>2,736,124.10</b>
<b>Recurso Federal</b>						
1000 SERVICIOS PERSONALES	10,127,801.00	0.00	10,127,801.00	0.00	9,512,152.84	615,648.16
2000 MATERIALES Y SUMINISTROS	0.00	0.00	0.00	0.00	0.00	0.00
3000 SERVICIOS GENERALES	292,442.00	-8,854.52	283,587.48	0.00	191,734.46	91,853.02
4000 TRANSFERENCIAS, ASIGNACIONES...	0.00	0.00	0.00	0.00	0.00	0.00
5000 BIENES MUEBLES	0.00	19,325.60	19,325.60	0.00	19,325.60	0.00
<b>TOTALES</b>	<b>10,420,243.00</b>	<b>10,471.08</b>	<b>10,430,714.08</b>	<b>0.00</b>	<b>9,723,212.90</b>	<b>707,501.18</b>
<b>Recurso Propio</b>						
1000 SERVICIOS PERSONALES	116,000.00	28,241.30	144,241.30	0.00	144,240.90	0.40
2000 MATERIALES Y SUMINISTROS	292,000.00	266,427.66	558,427.66	0.00	421,292.62	137,135.04
3000 SERVICIOS GENERALES	3,018,000.00	168,305.38	3,186,305.38	0.00	2,382,228.09	804,077.29
4000 TRANSFERENCIAS, ASIGNACIONES...	0.00	386,652.00	386,652.00	0.00	343,154.95	43,497.05
5000 BIENES MUEBLES	81,733.00	366,959.45	448,692.45	0.00	448,692.45	0.00
<b>TOTALES</b>	<b>3,507,733.00</b>	<b>1,216,585.79</b>	<b>4,724,318.79</b>	<b>0.00</b>	<b>3,739,609.01</b>	<b>984,709.78</b>
<b>Recurso PROMEP</b>						
1000 SERVICIOS PERSONALES	0.00	0.00	0.00	0.00	0.00	0.00
2000 MATERIALES Y SUMINISTROS	0.00	180,244.00	180,244.00	0.00	0.00	180,244.00
3000 SERVICIOS GENERALES	0.00	300,607.51	300,607.51	0.00	0.00	300,607.51
4000 TRANSFERENCIAS, ASIGNACIONES...	0.00	0.00	0.00	0.00	0.00	0.00
5000 BIENES MUEBLES	0.00	98,050.00	98,050.00	0.00	10,000.00	88,050.00
<b>TOTALES</b>	<b>0.00</b>	<b>578,901.51</b>	<b>578,901.51</b>	<b>0.00</b>	<b>10,000.00</b>	<b>568,901.51</b>
<b>Recurso FAM</b>						
1000 RECURSOS MATERIALES	0.00	0.00	0.00	0.00	0.00	0.00
2000 MATERIALES Y SUMINISTROS	0.00	295,254.97	295,254.97	0.00	283,811.26	11,443.71
3000 SERVICIOS GENERALES	0.00	296,523.84	296,523.84	0.00	296,523.84	0.00
4000 TRANSFERENCIAS, ASIGNACIONES...	0.00	0.00	0.00	0.00	0.00	0.00
5000 BIENES MUEBLES	0.00	1,255,415.89	1,255,415.89	0.00	1,013,040.02	242,375.87
<b>TOTALES</b>	<b>0.00</b>	<b>1,847,194.70</b>	<b>1,847,194.70</b>	<b>0.00</b>	<b>1,593,375.12</b>	<b>253,819.58</b>

PRESUPUESTO DE EGRESOS ACUMULADO AL 30 DE NOVIEMBRE 2017


CONCEPTO	AUTORIZADO	AMP/DISM	ACTUALIZADO	COMPROMISO	EJERCIDO	POR EJERCER
<b>RECURSO PFCE</b>						
1000 RECURSOS MATERIALES	0.00	0.00	0.00	0.00	0.00	0.00
2000 MATERIALES Y SUMINISTROS	0.00	120,000.00	120,000.00	0.00	88,084.40	31,915.60
3000 SERVICIOS GENERALES	0.00	463,206.95	463,206.95	0.00	130,156.00	333,050.95
5000 BIENES MUEBLES	0.00	415,278.00	415,278.00	0.00	105,001.12	310,276.88
TOTALES	0.00	998,484.95	998,484.95	0.00	323,241.52	675,243.43
<b>GRAN TOTAL</b>	<b>25,507,786.00</b>	<b>5,586,627.78</b>	<b>31,094,413.78</b>	<b>0.00</b>	<b>25,168,114.20</b>	<b>5,926,299.58</b>



C. Iris García Gutiérrez  
Jefe de Departamento de de Recursos  
Financieros, Programación y Contabilidad  
Elaboro



C.P. Fabiola Velázquez Chaparro  
Encargado de la Dirección de  
Administración y Finanzas  
Reviso



M. en E. Arturo Adolfo Vallejo  
Casanova  
Rector  
Autorizo



**PRESUPUESTO DE EGRESOS A DETALLE AL 31 DE NOVIEMBRE DE 2017  
(Valores)**

CUENTA	3er Niv	CONCEPTO	Suma de AUTORIZADO	Suma de AMP/DISM	Suma de ACTUALIZADO	Suma de DEVENGADO	Suma de EJERCIDO / PAGADO	Suma de POR EJERCER
5113011	511	Sueldo Base Al Personal Permanente	12,748,676.00	-435,391.90	12,313,284.10	11,673,530.96	11,673,530.96	639,753.14
5121011	512	HONORARIOS ASIMILADOS A SALARIOS	0.00	0.00	0.00	0.00	0.00	0.00
5131011	513	Prima quinquenal por años de servicios	33,864.00	6,498.50	40,362.50	29,321.60	29,321.60	11,040.90
5132011	513	Primas De Vacaciones Y Dominical	743,676.00	356,359.00	1,100,035.00	385,776.98	385,776.98	714,258.02
5132031	513	Gratificación De Fin De Año	2,478,903.00	2,095.91	2,480,998.91	1,370,194.62	1,370,194.62	1,110,804.29
5137011	513	Honorarios Especiales	50,000.00	57,773.49	107,773.49	107,773.49	107,773.49	0.00
5141021	514	Cuotas Del IMSS	1,579,220.00	-17,210.95	1,562,009.05	1,175,251.71	1,175,251.71	386,757.34
5143011	514	Aportaciones Al Sistema De Ahorro Para Seguro De Vida	676,778.00	206,947.31	883,725.31	882,869.58	882,869.58	855.73
5144011	514	Seguro De Vida	40,000.00	-3,532.59	36,467.41	36,467.41	36,467.41	0.00
5152011	515	Liquidaciones Por Indemnización	0.00	331,895.16	331,895.16	331,894.76	331,894.76	0.40
5152031	515	Antigüedad	0.00	117,336.31	117,336.31	117,336.31	117,336.31	0.00
5154011	515	Pago por fallecimiento de padres, cónyug	0.00	3,300.00	3,300.00	3,300.00	3,300.00	0.00
5154021	515	Ayuda adquisición de lentes	26,000.00	-26,000.00	0.00	0.00	0.00	0.00
5154061	515	Despensa	440,999.00	19,162.51	460,161.51	397,016.99	397,016.99	63,144.52
5154071	515	Despensa Especial	306,814.00	-4,003.11	302,810.89	254,729.89	254,729.89	48,081.00
5161011	516	Incrementos a las percepciones	715,377.00	-673,072.90	42,304.10	0.00	0.00	42,304.10
5211011	521	Materiales Útiles Y Equipos Menores De	110,000.00	33,658.66	143,658.66	137,161.30	88,549.24	6,497.36
5214011	521	Mat. Útiles Y Equipo Menores De Tecnol	110,000.00	44,517.89	154,517.89	101,793.05	101,793.05	52,724.84
5215011	521	Material Impreso e información digital.	2,000.00	336,171.96	338,171.96	305,156.36	305,156.36	33,015.60
5216011	521	Material De Limpieza	80,000.00	41,426.99	121,426.99	99,883.49	78,340.09	21,543.50
5221011	522	Productos Alimenticios Para Personas	70,000.00	-14,120.10	55,879.90	55,826.79	55,826.79	53.11
5221021	522	Productos alimenticios para el personal	0.00	0.00	0.00	0.00	0.00	0.00
5222011	522	Productos alimenticios para animales	6,000.00	-1,163.00	4,837.00	2,785.83	2,785.83	2,051.17
5241011	524	Material Eléctrico Y Electrónico	0.00	0.00	0.00	0.00	0.00	0.00
5246011	524	Material Eléctrico Y Electrónico	60,000.00	118,910.55	178,910.55	935.55	935.55	177,975.00
5247011	524	Artículos Metálicos para la Construcción	0.00	0.00	0.00	0.00	0.00	0.00
5249011	524	Materiales Y Accesorios Para Mantenimie	10,000.00	-10,273.95	-273.95	99.00	99.00	-372.95
5249021	524	Otros Materiales Y Artículos De Constru	16,000.00	-1,203.41	14,796.59	9,679.95	9,679.95	5,116.64
5251011	525	Productos Químicos Básicos	30,000.00	-4,608.50	25,391.50	11,136.45	8,643.37	14,255.05
5252011	525	Fertilizantes, pesticidas y otros agroq	0.00	2,320.00	2,320.00	0.00	0.00	2,320.00
5253011	525	Vacunas	18,000.00	-18,000.00	0.00	0.00	0.00	0.00
5253031	525	Medicinas Y Productos Farmacéuticos	0.00	19,067.95	19,067.95	18,000.04	18,000.04	1,067.91
5255011	525	Bolsas de sangre	0.00	0.00	0.00	0.00	0.00	0.00
5255031	525	Materiales, accesorios y suministros de	0.00	16,839.12	16,839.12	16,659.12	16,659.12	180.00
5255041	525	Otros Materiales, Accesorios Y Suminist	20,000.00	277,067.41	297,067.41	282,635.40	282,635.40	14,432.01
5259011	525	Substancias Químicas Para Laboratorio M	0.00	0.00	0.00	0.00	0.00	0.00
5261011	526	Combustibles, Lubricantes Y Aditivos Pa	500,000.00	-107,587.43	392,412.57	349,873.41	349,873.41	42,539.16
5271011	527	Vestuario Y Uniformes	74,000.00	-24,142.78	49,857.22	48,140.42	48,140.42	1,716.80
5272011	527	Prendas De Seguridad Y Protección Perso	8,000.00	2,908.86	10,908.86	10,908.86	10,908.86	0.00
5273011	527	Artículos Deportivos	10,000.00	0.00	10,000.00	3,293.82	3,293.82	6,706.18
5275011	527	Blancos Y Otros Productos Textiles, Exc	0.00	0.00	0.00	0.00	0.00	0.00
5291011	529	Herramientas Menores	18,000.00	39,394.97	57,394.97	39,803.40	39,803.40	17,591.57
5292011	529	Refacciones Y Accesorios Menores De Edi	0.00	3,000.00	3,000.00	2,999.99	2,999.99	0.01
5293011	529	Refacciones Y Accesorios Menores De Mob	0.00	0.00	0.00	0.00	0.00	0.00
5294011	529	Refacciones Y Accesorios menores De Equ	10,000.00	55,589.16	65,589.16	14,546.69	14,546.69	51,042.47
5295011	529	Refacciones Y Accesorios menores De Equ	10,000.00	33,487.87	43,487.87	34,481.48	34,481.48	9,006.39
5296011	529	Refacciones Y Accesorios menores De Equ	0.00	0.00	0.00	0.00	0.00	0.00
5296012	529	Neumáticos para transporte.	0.00	31,125.00	31,125.00	31,125.00	31,125.00	0.00
5298011	529	Refacciones y accesorios menores de maq	0.00	0.00	0.00	0.00	0.00	0.00
5311011	531	Energía Eléctrica	220,000.00	45,846.00	265,846.00	162,847.00	162,847.00	102,999.00
5312011	531	Gas	2,000.00	2.16	2,002.16	2,002.16	2,002.16	0.00
5313011	531	Agua	70,000.00	-20,200.00	49,800.00	38,280.00	38,280.00	11,520.00
5314011	531	Telefonía Tradicional	0.00	0.00	0.00	0.00	0.00	0.00
5315011	531	Telefonía Celular	60,000.00	-25,832.14	34,167.86	29,197.86	29,197.86	4,970.00
5317011	531	Servicio De Acceso De Internet, Redes Y	650,000.00	0.00	650,000.00	494,355.27	453,580.11	155,644.73
5318011	531	Servicios Postales Y Telegráficos	16,000.00	0.00	16,000.00	15,675.58	15,675.58	324.42
5322011	532	Arrendamiento de edificios	10,000.00	-10,000.00	0.00	0.00	0.00	0.00
5323011	532	Arrendamiento De Mobiliario Y	70,000.00	31,609.58	101,609.58	74,496.94	74,496.94	27,112.64
5329011	532	Espacios De Estacionamiento	3,000.00	-641.15	2,358.85	0.00	0.00	2,358.85
5331011	533	Servicios Legales De Contabilidad, Audi	300,000.00	120,092.67	420,092.67	303,064.70	303,064.70	117,027.97
5333011	533	Servicios De Consultoría Admva. Proceso	0.00	0.00	0.00	0.00	0.00	0.00
5333031	533	Otros Servicios Técnicos O Profesionale	50,000.00	-17,400.00	32,600.00	20,194.00	20,194.00	12,406.00
5334011	533	Servicios De Capacitación	0.00	588,897.00	588,897.00	22,156.00	22,156.00	566,741.00
5336011	533	Impresiones De Documentos Oficiales Par	120,000.00	-14,975.44	105,024.56	99,903.16	99,903.16	5,121.40
5336021	533	Publicaciones Oficiales P/Difusión E In	0.00	0.00	0.00	0.00	0.00	0.00
5336041	533	Servicio De Fotocopiado, Digitalización	3,000.00	0.00	3,000.00	48.72	48.72	2,951.28
5336051	533	Publicaciones Oficiales Para Difusión	30,000.00	-8,608.02	21,391.98	0.00	0.00	21,391.98
5336061	533	Otros Servicios De Apoyo Administrativo	0.00	0.00	0.00	0.00	0.00	0.00
5338011	533	Servicios De Vigilancia	426,000.00	0.36	426,000.36	319,500.36	319,500.36	106,500.00
5341011	534	Servicios Financieros Y Bancarios	132,000.00	-11,584.00	120,416.00	63,281.85	63,281.85	57,134.15
5344011	534	Seguros De Responsabilidad Patrimonial	1,000.00	0.00	1,000.00	0.00	0.00	1,000.00
5344021	534	Fianzas de fidelidad	10,000.00	0.00	10,000.00	0.00	0.00	10,000.00

**PRESUPUESTO DE EGRESOS A DETALLE AL 31 DE NOVIEMBRE DE 2017  
(Valores)**

CUENTA	3er Niv	CONCEPTO	Suma de AUTORIZADO	Suma de AMP/DISM	Suma de ACTUALIZADO	Suma de DEVENGADO	Suma de EJERCIDO / PAGADO	Suma de POR EJERCER
5345011	534	Seguro De Bienes Patrimoniales	130,000.00	-8,556.78	121,443.22	106,977.10	106,977.10	14,466.12
5351011	535	Conservación Y Mantenimiento Menor De I	216,208.00	1,118,545.53	1,334,753.53	1,292,818.43	1,292,818.43	41,935.10
5352021	535	Mantenimiento Y Conservación De Equipo	0.00	0.00	0.00	0.00	0.00	0.00
5352041	535	Mantenimiento Y Conservación De Equipo	0.00	17,080.51	17,080.51	11,923.15	6,765.61	5,157.36
5353011	535	Instalación, reparación y mantenimiento	5,000.00	0.00	5,000.00	1,446.80	1,446.80	3,553.20
5354011	535	Instalación, reparación y mantenimiento	0.00	0.00	0.00	0.00	0.00	0.00
5355011	535	Reparación Y Mantenimiento De Equipo De	170,000.00	-23,207.28	146,792.72	131,581.82	131,581.82	15,210.90
5357011	535	Instalación, reparación y mantenimiento	60,000.00	-10,409.50	49,590.50	24,610.88	24,610.88	24,979.62
5358011	535	Servicio De Limpieza Y Manejo De Desech	301,000.00	1,510.00	302,510.00	252,416.00	252,416.00	50,094.00
5358021	535	Manejo de Desechos (RPBI)	4,000.00	7,888.00	11,888.00	7,888.00	7,888.00	4,000.00
5359011	535	Servicios De Jardinería Y Fumigación	38,000.00	7,660.00	45,660.00	44,660.00	44,660.00	1,000.00
5361011	536	Dif Radio Y Tv Actividades Gubernamenta	18,000.00	40,000.00	58,000.00	0.00	0.00	58,000.00
5362011	536	Difusión Por Radio, Televisión Y Otros	123,088.00	-60,788.97	62,299.03	46,646.96	46,646.96	15,652.07
5366011	536	Servicio de creación y difusión de cont	140,000.00	56,451.09	196,451.09	166,591.34	166,591.34	29,859.75
5371021	537	Pasajes Aéreos Nacionales	10,000.00	0.00	10,000.00	4,411.00	4,411.00	5,589.00
5371031	537	Pasajes Aéreos Internacionales	50,000.00	-50,000.00	0.00	0.00	0.00	0.00
5372011	537	Pasajes terrestres estatales	40,000.00	54,552.36	94,552.36	33,897.80	33,897.80	60,654.56
5372021	537	Pasajes Terrestres Nacionales	60,000.00	4,710.63	64,710.63	51,064.35	51,021.35	13,646.28
5372031	537	Pasajes Terrestres Internacionales	0.00	0.00	0.00	0.00	0.00	0.00
5375011	537	Viáticos estatales	30,000.00	2,434.03	32,434.03	19,601.67	19,601.67	12,832.36
5375021	537	Viáticos Nacionales En El País	46,000.00	6,953.49	52,953.49	54,589.49	54,589.49	-1,636.00
5376011	537	Viáticos en el extranjero	60,000.00	-60,000.00	0.00	0.00	0.00	0.00
5382011	538	Gastos De Orden Social Y Cultural	160,000.00	50,350.79	210,350.79	204,260.79	178,744.37	6,090.00
5383011	538	Congresos Y Convenciones	30,000.00	157,295.80	187,295.80	177,050.27	177,050.27	10,245.53
5385011	538	Gastos De Representación	70,000.00	657.50	70,657.50	59,699.91	59,699.91	10,957.59
5392011	539	Impuestos Y Derechos	160,000.00	35,591.73	195,591.73	114,736.00	114,736.00	80,855.73
5395011	539	Penas, multas, accesorios y actualizaci	10,000.00	0.00	10,000.00	0.00	0.00	10,000.00
5398011	539	Impuesto A La Nómina	319,450.00	-3,537.64	315,912.36	235,230.00	235,230.00	80,682.36
5442021	544	Becas Estudiantes	0.00	386,652.00	386,652.00	343,154.95	343,154.95	43,497.05
5512011	551	Muebles, Excepto De Oficina Y	0.00	246,906.00	246,906.00	246,906.00	246,906.00	0.00
5515011	551	Equipo De Cómputo Y De Tecnología	0.00	267,218.17	267,218.17	266,917.29	266,917.29	300.88
5519011	551	Otros Mobiliarios Y Equipos De	0.00	202,066.78	202,066.78	196,051.87	196,051.87	6,014.91
5521011	552	Equipos y aparatos audiovisuales	0.00	126,491.28	126,491.28	126,470.98	126,470.98	20.30
5523011	552	Cámaras fotográficas y de video	0.00	66,142.04	66,142.04	66,141.88	66,141.88	0.16
5531011	553	Equipo Médico Y De Laboratorio	0.00	311,325.33	311,325.33	165,298.52	96,131.52	146,026.81
5541011	554	Automóviles Y Camiones	81,733.00	235,960.00	317,693.00	317,693.00	317,693.00	0.00
5565011	556	Equipo De Comunicación Y Telecomunicaci	0.00	17,235.52	17,235.52	17,235.52	17,235.52	0.00
5567011	556	Herramientas y máquinas-herramienta	0.00	210,273.44	210,273.44	30,882.14	30,882.14	179,391.30
5569011	556	Otros equipos	0.00	256,770.45	256,770.45	251,188.49	0.00	5,581.96
5597011	559	LICENCIAS INFORMATICAS E INTELECTUALES	0.00	420,654.50	420,654.50	110,678.50	110,678.50	309,976.00
<b>Total general</b>			<b>25,507,786.00</b>	<b>5,586,627.78</b>	<b>31,094,413.78</b>	<b>25,168,114.20</b>	<b>24,703,618.05</b>	<b>5,926,299.58</b>

C. Iris García Gutiérrez  
Jefe de Departamento de Recursos  
Financieros, Programación y Contabilidad  
Elaboro

C.P. Fabiola Velázquez Chaparro  
Encargado de la Dirección de  
Administración y Finanzas  
Reviso

M. en E. Arturo Vallejo Casanova  
Rector  
Autorizo



Ejercicio 2017

ESTADO ANALÍTICO DEL EJERCICIO DEL PRESUPUESTO DE EGRESOS CLASIFICACIÓN FUNCIONAL (FINALIDAD Y FUNCIÓN)  
Del 01 de enero al 30 de noviembre de 2017  
(Pesos)


UNIVERSIDAD TECNOLÓGICA DE CORREGIDORA


Concepto	Egresos						Subejercicio 6 = (3 - 4)
	Aprobado 1	Ampliaciones / (Reducciones) 2	Modificado 3 = (1 + 2)	Devengado 4	Pagado 5		
Gobierno	0	0	0	0	0	0	0
Justicia	0	0	0	0	0	0	0
Desarrollo Social	25,507,786	5,586,628	31,094,414	25,168,114	24,661,013	5,926,300	5,926,300
Educación	25,507,786	5,586,628	31,094,414	25,168,114	24,661,013	5,926,300	5,926,300
Protección Social	0	0	0	0	0	0	0
Desarrollo Económico	0	0	0	0	0	0	0
Otras Industrias y Otros Asuntos Económicos	0	0	0	0	0	0	0
<b>Total del Gasto</b>	<b>25,507,786</b>	<b>5,586,628</b>	<b>31,094,414</b>	<b>25,168,114</b>	<b>24,661,013</b>	<b>5,926,300</b>	<b>5,926,300</b>

*Fabiola Velázquez Chaparro*  
C.P. Fabiola Velázquez Chaparro  
Dirección de Administración y Finanzas

*M. en E. Arturo Adolfo Vallejo Casanova*  
M. en E. Arturo Adolfo Vallejo Casanova  
Rector


UNIVERSIDAD TECNOLÓGICA DE CORREGIDORA			
Endeudamiento Neto			
Al 30 de Noviembre de 2017			
Identificación de Crédito o Instrumento	Contratación/Colocación	Amortización	Endeudamiento Neto
	A	B	C=A-B
Créditos Bancarios			
Total Créditos Bancarios		"NADA QUE MANIFESTAR"	
Otros Instrumentos de Deuda			
Total Otros Instrumentos de Deuda		"NADA QUE MANIFESTAR"	
TOTAL			


  
**C. Iris García Gutiérrez**  
 Jefe del Depto. de Recursos  
 Financieros Programación y  
 Contabilidad  
 Elaboró

  
**C.P. Fabiola Velázquez Chaparro**  
 Encargada de la Dirección de  
 Administración y Finanzas  
 Revisó

  
**M. en E. Arturo Adolfo Vallejo  
 Casanova**  
 Rector  
 Autorizó

UNIVERSIDAD TECNOLÓGICA DE CORREGIDORA		
Intereses de la Deuda		
Al 30 de Noviembre de 2017		
Identificación de Crédito o Instrumento	Devengado	Pagado
Créditos Bancarios		
Total de Intereses de Créditos Bancarios	"NADA QUE MANIFESTAR"	
Otros Instrumentos de Deuda		
Total de Intereses de Otros Instrumentos de Deuda	"NADA QUE MANIFESTAR"	
TOTAL		

  
**Crifis García Gutiérrez**  
 Jefe del Depto. de Recursos Financieros  
 Programación y Contabilidad  
**Elaboró**


  
**C.P. Fabiola Velázquez Chaparro**  
 Encargada de la Dirección de  
 Administración y Finanzas  
**Revisó**

  
**M. en E. Arturo Adolfo Vallejo**  
**Casanova**  
 Rector  
**Autorizó**



**Cuenta Pública**  
**Ejercicio 2017**  
**GASTO POR CATEGORÍA PROGRAMÁTICA**  
**Del 01 de enero al 30 de noviembre de 2017**  
**(Pesos)**  
**UNIVERSIDAD TECNOLÓGICA DE CORREGIDORA**

Concepto	Egresos					
	Aprobado 1	Ampliaciones / (Reducciones) 2	Modificado 3 = (1 + 2)	Devengado 4	Pagado 5	Subejercido 6 = (3 - 4)
<b>PROGRAMAS</b>	25,507,786	5,586,628	31,094,414	25,168,114	24,661,013	5,926,300
<b>Subsidios: Sector Social y Privado o Entidades Federativas y Municipios</b>	0	0	0	0	0	0
Sujetos a Reglas de Operación	0	0	0	0	0	0
Otros Subsidios	0	0	0	0	0	0
<b>Desempeño de las Funciones</b>	25,507,786	5,586,628	31,094,414	25,168,114	24,661,013	5,926,300
Prestación de Servicios Públicos	25,507,786	5,586,628	31,094,414	25,168,114	24,661,013	5,926,300
Provisión de Bienes Públicos	0	0	0	0	0	0
Planeación, Seguimiento y Evaluación de Políticas Públicas	0	0	0	0	0	0
Promoción y Fomento	0	0	0	0	0	0
Regulación y Supervisión	0	0	0	0	0	0
Funciones de las Fuerzas Armadas (Únicamente Gobierno Federal)	0	0	0	0	0	0
Específicos	0	0	0	0	0	0
Proyectos de Inversión	0	0	0	0	0	0
<b>Administrativos y de Apoyo</b>	0	0	0	0	0	0
Apoyo al Proceso Presupuestario y para Mejorar la Eficiencia Institucional	0	0	0	0	0	0
Apoyo a la Función Pública y al Mejoramiento de la Gestión	0	0	0	0	0	0
Operaciones Ajenas	0	0	0	0	0	0
<b>Compromisos</b>	0	0	0	0	0	0
Obligaciones de Cumplimiento de Resolución Jurisdiccional	0	0	0	0	0	0
Desastres Naturales	0	0	0	0	0	0
<b>Obligaciones</b>	0	0	0	0	0	0
Pensiones y Jubilaciones	0	0	0	0	0	0
Aportaciones a la Seguridad Social	0	0	0	0	0	0
Aportaciones a Fondos de Estabilización	0	0	0	0	0	0
Aportaciones a Fondos de Inversión y Reestructura de Pensiones	0	0	0	0	0	0
<b>Programas de Gasto Federalizado (Gobierno Federal)</b>	0	0	0	0	0	0
Gasto Federalizado	0	0	0	0	0	0
<b>Participaciones a Entidades Federativas y Municipios</b>	0	0	0	0	0	0
<b>Costo Financiero, Deuda o Apoyos a Deudores y Ahorradores de la Banca</b>	0	0	0	0	0	0
<b>Adeudos de Ejercicios Fiscales Anteriores</b>	0	0	0	0	0	0
<b>Total</b>	<b>25,507,786</b>	<b>5,586,628</b>	<b>31,094,414</b>	<b>25,168,114</b>	<b>24,661,013</b>	<b>5,926,300</b>


  
**M. en E. Arturo Adolfo Valjito Casanova**  
 RECTOR


  
**C. P. Fabiola Velázquez Chaparro**  
 DIRECCIÓN DE ADMINISTRACIÓN Y FINANZAS

Bajo protesta de decir verdad declaramos que los Estados Financieros y sus Notas son razonablemente correctos y responsabilidad del emisor

Universidad Tecnológica de Corregidora Programas y Proyectos de Inversión Al 30 de Noviembre de 2017						
Concepto	Egresos					Subejercicio
	Aprobado	Ampliaciones/ (Reducciones)	Modificado	Devengado	Pagado	
	1	2	3 = (1 + 2)	4	5	
Programas:						
Programa del Desarrollo Profesional Docente (PRODEP)	0.00	578,901.51	578,901.51	10,000.00	10,000.00	568,901.51
Fondo de Aportaciones Múltiples (FAM)	0.00	1,847,194.70	1,847,194.70	1,593,375.12	1,593,375.12	253,819.58
Programa de Fortalecimiento de la Calidad Educativa (PFCE)	0.00	998,484.95	998,484.95	323,241.52	323,241.52	675,243.43
<b>Total del Gasto</b>	<b>0.00</b>	<b>3,424,581.16</b>	<b>3,424,581.16</b>	<b>1,926,616.64</b>	<b>1,926,616.64</b>	<b>1,497,964.52</b>


Nota: se hizo la ampliación de Recurso PRODEP y PFCE del remanente del año 2016 y se están considerando los rendimientos de lo que va del 2017


  
**C. Iris García Gutiérrez**  
 Jefe del Depto. de Recursos Financieros  
 Programación y Contabilidad  
**Elaboró**

  
**C.P. Fabiola Velázquez Chaparro**  
 Encargada de la Dirección de  
 Administración y Finanzas  
**Revisó**

  
**M. en E. Arturo Adolfo Vallejo Casanova**  
 Rector  
**Autorizó**

Universidad Tecnológica de Corregidora			
Indicadores de Postura Fiscal			
Al 30 de Noviembre de 2017			
Concepto	Estimado	Recaudado / Devengado	Pagado 3
I. Ingresos Presupuestarios (I=1+2)	25,507,786.00	28,970,205.98	28,970,205.98
1. Ingresos del Gobierno de la Entidad Federativa 1	22,000,053.00	24,501,450.34	24,501,450.34
2. Ingresos del Sector Paraestatal 1	3,507,733.00	4,468,755.64	4,468,755.64
II. Egresos Presupuestarios (II=3+4)	25,507,786.00	25,168,114.20	24,703,618.05
3. Egresos del Gobierno de la Entidad Federativa 2	22,000,053.00	21,428,505.19	21,037,994.24
4. Egresos del Sector Paraestatal 2	3,507,733.00	3,739,609.01	3,665,623.81
III. Balance Presupuestario (Superávit o Déficit) (III = I - II)			
Concepto	Estimado	Devengado	Pagado 3
III. Balance presupuestario (Superávit o Déficit)			4,266,587.93
IV. Intereses, Comisiones y Gastos de la Deuda			
V. Balance Primario ( Superávit o Déficit) (V= III - IV)			4,266,587.93
A. Financiamiento			
B. Amortización de la deuda			
C. Endeudamiento ó desendeudamiento (C = A - B)			

  
**C. Iris García Gutiérrez**  
 Jefe del Depto. de Recursos Financieros  
 Programación y Contabilidad  
 Elaboró

  
**C.P. Fabiola Velázquez Chaparro**  
 Encargada de la Dirección de Administración  
 y Finanzas  
 Revisó

  
**M. en E. Arturo Adolfo Vallejo**  
**Casanova**  
 Rector  
 Autorizó





**BALANZA ACUMULADA A NOVIEMBRE 2017**


Plan de Cuentas	Descripción	Saldo Inicial	Débitos	Créditos	Saldo Final
11112	FONDOS FIJOS DE CAJA	15,000.00	0.00	0.00	15,000.00
11121	BANCOS MONEDA NACIONAL	3,656,725.06	13,974,481.04	13,719,599.42	3,911,606.68
11141	INVERSIONES EN MONEDA NACIONAL	1,587,900.33	1,268,881.08	999,966.92	1,856,814.49
11229	OTRAS CUENTAS POR COBRAR	1,161.96	38,255.80	38,191.76	1,226.00
11231	DEUDORES DIVERSOS POR COBRAR A	12,750.00	30,100.00	25,000.00	17,850.00
11311	ANTICIPO A PROVEEDORES POR ADQU	62,358.00	98,415.00	104,982.12	55,790.88
11511	MATERIALES DE ADMINISTRACIÓN, E	0.00	2,631,446.60	2,631,446.60	0.00
12331	EDIFICIOS NO RESIDENCIALES	49,454,367.84	0.00	0.00	49,454,367.84
12411	MUEBLES DE OFICINA Y ESTANTERÍA	1,902,153.86	0.00	0.00	1,902,153.86
12412	MUEBLES, EXCEPTO DE OFICINA Y E	539,048.40	0.00	0.00	539,048.40
12413	EQUIPO DE CÓMPUTO Y DE TECNOLOG	6,317,048.38	0.00	0.00	6,317,048.38
12419	OTROS MOBILIARIOS Y EQUIPOS DE	282,662.40	81,846.57	0.01	364,508.96
12421	EQUIPOS Y APARATOS AUDIOVISUALE	723,125.03	27,838.54	0.04	750,963.53
12422	APARATOS DEPORTIVOS	4,300.00	0.00	0.00	4,300.00
12423	CÁMARAS FOTOGRÁFICAS Y DE VIDEO	365,073.52	66,142.04	0.16	431,215.40
12429	OTRO MOBILIARIO Y EQUIPO EDUCAC	2,427,519.82	0.00	0.00	2,427,519.82
12431	EQUIPO MÉDICO Y DE LABORATORIO	2,146,468.31	261,430.03	96,131.51	2,311,766.83
12432	INSTRUMENTAL MÉDICO Y DE LABORA	4,848.80	0.00	0.00	4,848.80
12441	AUTOMÓVILES Y EQUIPO TERRESTRE	1,667,248.99	317,693.00	0.00	1,984,941.99
12464	SISTEMAS DE AIRE ACONDICIONADO,	203,107.35	0.00	0.00	203,107.35
12465	EQUIPO DE COMUNICACIÓN Y TELECO	136,460.98	0.00	0.00	136,460.98
12466	EQUIPOS DE GENERACIÓN ELÉCTRICA	114,476.92	0.00	0.00	114,476.92
12467	HERRAMIENTAS Y MÁQUINAS-HERRAMI	1,310,227.59	45,986.55	23,694.41	1,332,519.73
12469	OTROS EQUIPOS	273,050.42	251,188.49	0.00	524,238.91
12511	SOFTWARE	1,354,322.80	0.00	0.00	1,354,322.80
12541	LICENCIAS INFORMÁTICAS E INTELE	138,564.90	0.00	0.00	138,564.90
12612	DEPRECIACIÓN ACUMULADA DE EDIFI	-6,347,353.19	0.00	137,235.87	-6,484,589.06
12631	DEPRECIACIÓN ACUMULADA DE MOBIL	-5,426,589.19	0.00	84,947.45	-5,511,536.64
12632	DEPRECIACIÓN ACUMULADA DE MOBIL	-2,305,137.39	0.00	41,675.29	-2,346,812.68
12633	DEPRECIACIÓN ACUMULADA DE EQUIP	-1,416,552.98	0.00	32,325.19	-1,448,878.17
12634	DEPRECIACIÓN ACUMULADA DE EQUIP	-470,982.59	0.00	10,704.15	-481,686.74
12636	DEPRECIACIÓN ACUMULADA DE MAQUI	-592,475.25	0.00	16,260.03	-608,735.28
12651	AMORTIZACIÓN ACUMULADAS DE SOFT	-1,108,167.26	0.00	27,666.63	-1,135,833.89
12654	AMORTIZACIÓN ACUMULADAS DE LICE	-11,098.98	0.00	2,309.88	-13,408.86
21121	DEUDAS POR ADQUISICIÓN DE BIENE	-403,836.32	5,319,890.05	5,380,549.88	-464,496.15
21171	RETENCIONES DE IMPUESTOS POR PA	-179,902.61	179,985.41	427,156.43	-427,073.63
21172	RETENCIONES DEL SISTEMA DE SEGU	-336,945.36	21,782.43	38,725.41	-353,888.34
21179	OTRAS RETENCIONES Y CONTRIBUCIO	-11,236.19	86,704.78	75,468.59	0.00
31121	BIENES INMUEBLES E INFRASTRUCT	-14,110,904.92	0.00	0.00	-14,110,904.92
32111	RESULTADOS DEL EJERCICIO (AHORR	-819,627.77	0.00	0.00	-819,627.77
32211	RESULTADOS DE EJERCICIOS ANTERI	-40,408,827.60	0.00	0.00	-40,408,827.60
41730	INGRESOS POR VENTA DE BIENES Y	-4,272,755.00	2,000.00	166,270.00	-4,437,025.00
42130	CONVENIOS	-9,658,973.00	0.00	1,029,974.00	-10,688,947.00
42210	TRANSFERENCIAS INTERNAS Y ASIGN	-9,458,815.75	0.00	4,194,014.08	-13,652,829.83
43190	OTROS INGRESOS FINANCIEROS	-37,949.17	0.00	21,280.53	-59,229.70
43990	OTROS INGRESOS Y BENEFICIOS VAR	-106,020.87	0.00	26,153.58	-132,174.45
51110	REMUNERACIONES AL PERSONAL DE C	10,456,314.34	1,220,275.87	3,059.25	11,673,530.96
51130	REMUNERACIONES ADICIONALES Y ES	850,990.64	1,042,076.05	0.00	1,893,066.69
51140	SEGURIDAD SOCIAL	1,776,565.50	318,023.20	0.00	2,094,588.70
51150	OTRAS PRESTACIONES SOCIALES Y E	1,063,777.95	40,500.00	0.00	1,104,277.95
51210	MATERIALES DE ADMINISTRACIÓN, E	343,699.05	309,610.51	9,315.36	643,994.20
51220	ALIMENTOS Y UTENSILIOS	33,052.31	26,194.81	634.50	58,612.62

BALANZA ACUMULADA A NOVIEMBRE 2017

Plan de Cuentas	Descripción	Saldo Inicial	Débitos	Créditos	Saldo Final
51240	MATERIALES Y ARTÍCULOS DE CONST	10,714.50	5,116.64	5,116.64	10,714.50
51250	PRODUCTOS QUÍMICOS, FARMACÉUTIC	43,098.78	305,951.99	20,619.76	328,431.01
51260	COMBUSTIBLES, LUBRICANTES Y ADI	298,115.21	52,339.65	581.45	349,873.41
51270	VESTUARIO, BLANCOS, PRENDAS DE	62,343.10	1,716.80	1,716.80	62,343.10
51290	HERRAMIENTAS, REFACCIONES Y ACC	107,106.04	15,850.52	0.00	122,956.56
51310	SERVICIOS BÁSICOS	660,006.51	84,581.36	2,230.00	742,357.87
51320	SERVICIOS DE ARRENDAMIENTO	66,609.58	7,887.36	0.00	74,496.94
51330	SERVICIOS PROFESIONALES, CIENTÍ	613,785.45	231,652.19	80,570.70	764,866.94
51340	SERVICIOS FINANCIEROS, BANCARIO	167,816.57	16,908.50	14,466.12	170,258.95
51350	SERVICIOS DE INSTALACIÓN, REPAR	1,476,424.11	297,493.40	6,572.43	1,767,345.08
51360	SERVICIOS DE COMUNICACIÓN SOCIA	196,378.86	16,859.44	0.00	213,238.30
51370	SERVICIOS DE TRASLADO Y VIÁTICO	125,114.44	38,449.87	0.00	163,564.31
51380	SERVICIOS OFICIALES	318,899.03	123,631.54	1,519.60	441,010.97
51390	OTROS SERVICIOS GENERALES	325,298.00	24,668.00	0.00	349,966.00
52420	BECAS	82,002.00	261,152.95	0.00	343,154.95
55132	DEPRECIACIÓN DE EDIFICIOS NO RE	1,372,358.70	137,235.87	0.00	1,509,594.57
55151	DEPRECIACIÓN DE MOBILIARIO Y EQ	1,012,345.33	84,947.45	0.00	1,097,292.78
55152	DEPRECIACIÓN DE MOBILIARIO Y EQ	444,155.98	41,675.29	0.00	485,831.27
55153	DEPRECIACIÓN DE EQUIPO E INSTRU	323,164.89	32,325.19	0.00	355,490.08
55154	DEPRECIACIÓN DE EQUIPO DE TRANS	107,041.50	10,704.15	0.00	117,745.65
55156	DEPRECIACIÓN DE MAQUINARIA, OTR	159,236.04	16,260.03	0.00	175,496.07
55171	AMORTIZACIÓN DE SOFTWARE	276,666.34	27,666.63	0.00	304,332.97
55174	AMORTIZACIÓN DE LICENCIAS	11,098.98	2,309.88	0.00	13,408.86
81110	LEY DE INGRESOS ESTIMADA	25,507,786.00	0.00	0.00	25,507,786.00
81210	LEY DE INGRESOS POR EJECUTAR	-4,525,454.00	12,040,601.72	8,030,817.72	-515,670.00
81310	MODIFICACIONES A LA LEY DE INGR	2,552,181.79	3,003,329.61	1,577,421.42	3,978,089.98
81410	LEY DE INGRESOS DEVENGADA	0.00	15,490,668.41	15,490,668.41	0.00
81510	LEY DE INGRESOS RECAUDADA	-23,534,513.79	5,027,488.11	10,463,180.30	-28,970,205.98
82110	PRESUPUESTO DE EGRESOS APROBADO	-25,507,786.00	0.00	0.00	-25,507,786.00
82210	PRESUPUESTO DE EGRESOS POR EJER	-16,601,982.65	4,788,401.30	11,146,944.69	-22,960,526.04
82310	MODIFICACIONES AL PRESUPUESTO D	-3,676,300.90	2,608,255.95	4,518,582.83	-5,586,627.78
82410	PRESUPUESTO DE EGRESOS COMPROME	25,844,792.48	14,335,969.03	11,293,935.89	28,886,825.62
82510	PRESUPUESTO DE EGRESOS DEVENGAD	353,658.43	11,183,384.91	11,029,984.81	507,058.53
82610	PRESUPUESTO DE EGRESOS EJERCIDO	143,550.15	5,908,980.84	6,052,487.99	43.00
82710	PRESUPUESTO DE EGRESOS PAGADO	19,444,068.49	5,903,220.50	686,276.32	24,661,012.67
		0.00	109,788,432.93	109,788,432.93	0.00

  
**C. Iris García Gutiérrez**  
 Jefe de Departamento de de Recursos  
 Financieros, Programación y Contabilidad  
 Elabora

  
**C.P. Fabiola Velázquez Chaparro**  
 Encargado de la Dirección de  
 Administración y Finanzas  
 Reviso

  
**M. en E. Arturo Adolfo Vallejo Casanova**  
 Rector  
 Autorizo

**Balanza a Detalle a 30 de Noviembre de 2017**


Plan de Cuentas	Objeto de Gasto	Descripción	Saldo Inicial	Actv Periodo	Saldo Final
11112	1112003	Fondo Fijo Recursos Humanos Materiales Y	15,000.00	0.00	15,000.00
11121	1114001	Recursos Estatales 0194024788	66,344.79	-33,543.21	32,801.58
11121	1114002	Recursos Federales 0194024834	15,000.00	0.00	15,000.00
11121	1114003	Recursos Propios 0194024885	268,419.04	-112,114.47	156,304.57
11121	1114004	Recursos Promep 0194024583	568,901.07	-553,882.80	15,018.27
11121	1114011	Recurso FAM Cta. 0106254500	15,002.15	0.13	15,002.28
11121	1114014	Recurso PFCE 0108878617	140,912.34	-69,799.08	71,113.26
11121	1114015	Recurso Estatal 0109959688	599,563.42	1,649,623.84	2,249,187.26
11121	1114016	Recurso Federal 0110006521	1,306,736.74	-836,309.25	470,427.49
11121	1114017	Recursos Propios 0110641928	56,715.44	0.49	56,715.93
11121	1114018	Recursos FAM 0110869635	15,000.07	0.33	15,000.40
11121	1114019	Recurso PFCE 2017 0111101056	604,130.00	-589,094.36	15,035.64
11121	1114020	Recurso Estatal 0111179500	0.00	800,000.00	800,000.00
11141	1112002	Fondo de Inversión Promep 2044150449	0.00	553,883.24	553,883.24
11141	1112008	Fondos de Inversión Rec. Propios 2047451	1,587,900.33	-874,063.61	713,836.72
11141	1112009	Fondos de Inversión Rec. PFCE 2017 20480	0.00	589,094.53	589,094.53
11229	1229001	Subsidio Al Empleo	1,161.96	64.04	1,226.00
11231	1231001	DEUDORES DIVERSOS	12,750.00	5,100.00	17,850.00
11311	1311001	ANTICIPO A PROVEEDORES	62,358.00	-6,567.12	55,790.88
12331	1C31001	Edificios Y Locales	49,454,367.84	0.00	49,454,367.84
12411	1D11001	Muebles De Oficina Y Estantería	1,902,153.86	0.00	1,902,153.86
12412	1D12001	Muebles, Excepto De Oficina Y Estantería	292,142.40	0.00	292,142.40
12412	5512011	Muebles, Excepto De Oficina Y	246,906.00	0.00	246,906.00
12413	1D13001	Equipo De Cómputo Y De Tecnologías De La	6,050,131.09	0.00	6,050,131.09
12413	5515011	Equipo De Cómputo Y De Tecnología	52,556.44	0.00	52,556.44
12413	5515011	Equipo De Cómputo Y De Tecnología	19,325.60	0.00	19,325.60
12413	5515011	Equipo De Cómputo Y De Tecnología	191,524.13	0.00	191,524.13
12413	5515011	Equipo De Cómputo Y De Tecnología	3,511.12	0.00	3,511.12
12419	1D19001	Otros Mobiliarios Y Equipos De Administr	168,457.09	0.00	168,457.09
12419	5519011	Otros Mobiliarios Y Equipos De	81,846.56	81,846.56	163,693.12
12419	5519011	Otros Mobiliarios Y Equipos De	32,358.75	0.00	32,358.75
12421	1D21001	Equipos Y Aparatos Audiovisuales	624,492.55	0.00	624,492.55
12421	5521011	Equipos y aparatos audiovisuales	0.00	13,419.74	13,419.74
12421	5521011	Equipos y aparatos audiovisuales	0.00	14,418.76	14,418.76
12421	5521011	Equipos y aparatos audiovisuales	14,285.76	0.00	14,285.76
12421	5521011	Equipos y aparatos audiovisuales	74,346.72	0.00	74,346.72
12421	5521011	Equipos y aparatos audiovisuales	10,000.00	0.00	10,000.00
12422	1D22001	Aparatos Deportivos	4,300.00	0.00	4,300.00
12423	1D23001	Cámaras Fotográficas Y De Video	365,073.52	0.00	365,073.52
12423	5523011	Cámaras fotográficas y de video	0.00	66,141.88	66,141.88
12429	1D29001	Otro Mobiliario Y Equipo Educacional Y R	2,427,519.82	0.00	2,427,519.82
12431	1D31001	Equipo Médico Y De Laboratorio	2,146,468.31	0.00	2,146,468.31
12431	5531011	Equipo Médico Y De Laboratorio	0.00	165,298.52	165,298.52
12432	1D32001	INSTRUMENTAL MEDICO Y DE LABORATORIO	4,848.80	0.00	4,848.80
12441	1D41001	Vehículos Y Equipo Terrestre	1,667,248.99	0.00	1,667,248.99
12441	5541011	Automóviles Y Camiones	0.00	317,693.00	317,693.00
12464	1D64001	Sistemas De Aire Acondicionado, Calefacc	203,107.35	0.00	203,107.35
12465	1D65001	Equipo De Comunicación Y Telecomunicació	119,225.46	0.00	119,225.46
12465	5565011	Equipo De Comunicación Y Telecomunicació	14,020.00	0.00	14,020.00
12465	5565011	Equipo De Comunicación Y Telecomunicació	3,215.52	0.00	3,215.52
12466	1D66001	Equipos De Generación Eléctrica, Aparato	114,476.92	0.00	114,476.92
12467	1D67001	Herramientas Y Máquinas-Herramienta	1,301,637.59	0.00	1,301,637.59

**Balanza a Detalle a 30 de Noviembre de 2017**

Plan de Cuentas	Objeto de Gasto	Descripción	Saldo Inicial	Actv Periodo	Saldo Final
12467	5567011	Herramientas y máquinas-herramienta	0.00	22,292.14	22,292.14
12467	5567011	Herramientas y máquinas-herramienta	8,590.00	0.00	8,590.00
12469	1D69001	Otros Equipos	273,050.42	0.00	273,050.42
12469	5569011	Otros equipos	0.00	251,188.49	251,188.49
12511	1E11001	Software	1,354,322.80	0.00	1,354,322.80
12541	1E41001	Licencias informáticas e intelectuales	27,886.40	0.00	27,886.40
12541	5597011	LICENCIAS INFORMATICAS E INTELECTUALES	9,188.50	0.00	9,188.50
12541	5597011	LICENCIAS INFORMATICAS E INTELECTUALES	101,490.00	0.00	101,490.00
12612	1F12332	Depreciación Acumulada De edificaciones	-6,347,353.19	-137,235.87	-6,484,589.06
12631	1F31D11	Depreciación Acumulada De muebles De Of	-127,711.31	-4,672.27	-132,383.58
12631	1F31D12	Depreciación Acumulada De Muebles, Excep	-91,402.93	-4,492.07	-95,895.00
12631	1F31D13	Depreciación Acumulada De equipo De Cómputo	-5,160,083.08	-74,250.01	-5,234,333.09
12631	1F31D19	Depreciación Acumulada De otros Mobiliario	-47,391.87	-1,533.10	-48,924.97
12632	1F32D21	Depreciación Acumulada De equipos Y Aparatos	-604,496.82	-10,711.84	-615,208.66
12632	1F32D22	Depreciación Acumulada De Aparatos Deportivos	-2,866.67	-71.67	-2,938.34
12632	1F32D23	Depreciación Acumulada De cámaras Fotográficas	-378,113.91	-333.76	-378,447.67
12632	1F32D29	Depreciación Acumulada De otro Mobiliario	-1,319,659.99	-30,558.02	-1,350,218.01
12633	1F33D31	Depreciación Acumulada De equipo Médico	-1,415,502.41	-32,244.38	-1,447,746.79
12633	1F33D32	Depreciación Acumulada de Instrumental Médico	-1,050.57	-80.81	-1,131.38
12634	1F34D41	Depreciación Acumulada De vehículos Y Equipos	-470,982.59	-10,704.15	-481,686.74
12636	1F36D64	Depreciación Acumulada De sistemas De Aire Acondicionado	-45,394.26	-1,692.56	-47,086.82
12636	1F36D65	Depreciación Acumulada De equipo De Computación	-17,469.29	-1,137.17	-18,606.46
12636	1F36D66	Depreciación Acumulada De equipos De Generación	-36,463.17	-953.97	-37,417.14
12636	1F36D67	Depreciación Acumulada De herramientas Y Equipos	-427,361.54	-10,200.91	-437,562.45
12636	1F36D69	Depreciación Acumulada De Otros Equipos	-65,786.99	-2,275.42	-68,062.41
12651	1F51E11	Depreciación Acumulada De software	-1,108,167.26	-27,666.63	-1,135,833.89
12654	1F54E41	Depreciación Acumulada De Licencias Informáticas	-11,098.98	-2,309.88	-13,408.86
21121	2121001	PROVEEDORES	-403,836.32	-60,659.83	-464,496.15
21171	2171001	I.S.P.T.	-179,281.39	-247,144.02	-426,425.41
21171	2171003	IMPUESTOS Y RETENCIONES POR PAGAR EN HONOR	-621.22	-27.00	-648.22
21172	2172001	I.M.S.S.	-336,945.36	-16,942.98	-353,888.34
21179	2179001	Otras Retenciones De Nomina	-8,352.00	8,352.00	0.00
21179	2179002	Obligaciones por Pagar a Corto Plazo	-2,884.19	2,884.19	0.00
31121	3321000	BIENES INMUEBLES E INFRAESTRUCTURA	-14,110,904.92	0.00	-14,110,904.92
32111	3A11000	RESULTADO DEL EJERCICIO (AHORRO/DESAHORRO)	-819,627.77	0.00	-819,627.77
32211	3B11001	Resultado De Ejercicios Anteriores	-40,408,827.60	0.00	-40,408,827.60
41730	4710201	Examen De Admisión	-159,500.00	0.00	-159,500.00
41730	4710202	Inscripciones	-512,750.00	2,000.00	-510,750.00
41730	4710203	Reinscripciones	-1,685,500.00	0.00	-1,685,500.00
41730	4710204	Constancia De Estudios	-12,950.00	-700.00	-13,650.00
41730	4710205	Reposición De Credencial Alumno	-1,800.00	-300.00	-2,100.00
41730	4710206	Kárdex	-26,530.00	-140.00	-26,670.00
41730	4710208	Examen Extraordinario	-141,000.00	0.00	-141,000.00
41730	4710209	Trámite De Titulación Tsu	-107,100.00	-5,250.00	-112,350.00
41730	4710210	Trámite De Cédula Profesional Para Tsu	-173,400.00	-8,500.00	-181,900.00
41730	4710211	Curso De Idioma Sabatino Para Público En General	-1,750.00	0.00	-1,750.00
41730	4710212	Curso De Idioma Sabatino Para Alumnos Y Alumnas	-89,425.00	-1,225.00	-90,650.00
41730	4710215	Convenios De Colaboración Académica	-591,750.00	0.00	-591,750.00
41730	4710217	Otros Ingresos	-185,500.00	-143,505.00	-329,005.00
41730	4710218	Certificado de estudios	-2,000.00	0.00	-2,000.00
41730	4710221	Trámite de equivalencia de estudios	-4,950.00	0.00	-4,950.00
41730	4710227	Acta de Exención de Examen Profesional	-25,000.00	-450.00	-25,450.00

**Balanza a Detalle a 30 de Noviembre de 2017**

Plan de Cuentas	Objeto de Gasto	Descripción	Saldo Inicial	Actv Periodo	Saldo Final
41730	4710228	SERVICIOS TECNOLÓGICOS	-9,100.00	0.00	-9,100.00
41730	4710229	Inscripción a Ingeniería	-134,750.00	-2,000.00	-136,750.00
41730	4710230	Reinscripción a Ingeniería	-358,000.00	0.00	-358,000.00
41730	4710231	Constancia de Titulación	-7,100.00	-200.00	-7,300.00
41730	4710235	Convenio Servicios Tecnológicos	-40,600.00	0.00	-40,600.00
41730	4710236	Duplicado de Certificado de Estudios	-200.00	0.00	-200.00
41730	4710238	Duplicado de acta de exención de examen	-100.00	0.00	-100.00
41730	4710239	Curso Remedial Matemáticas	-2,000.00	-4,000.00	-6,000.00
42130	4930102	Por Medio De La Federación	-8,874,599.00	-1,029,974.00	-9,904,573.00
42130	4930102	Por Medio De La Federación	-604,130.00	0.00	-604,130.00
42130	4930102	Por Medio De La Federación	-180,244.00	0.00	-180,244.00
42210	4910201	Aportaciones Estatales	-8,600,000.00	-3,779,810.00	-12,379,810.00
42210	4910201	Aportaciones Estatales	-858,815.75	-414,204.08	-1,273,019.83
43190	4710113	Rendimientos Estatales	-42.20	-19.25	-61.45
43190	4710114	Rendimientos Federales	-39.25	-7.40	-46.65
43190	4710115	Rendimientos Propios	-8,367.88	-21,052.09	-29,419.97
43190	4710116	Rendimientos Promep	-18,647.36	-0.44	-18,647.80
43190	4710119	Rendimientos Fam	-2.22	-0.26	-2.48
43190	4710123	Rendimientos PFCE	-10,850.26	-201.09	-11,051.35
43990	4710217	Otros Ingresos	-103,710.20	-22,301.58	-126,011.78
43990	4710217	Otros Ingresos	-2,310.67	0.00	-2,310.67
43990	4710217	Otros Ingresos	0.00	-3,852.00	-3,852.00
51110	5113011	Sueldo Base Al Personal Permanente	385,762.79	0.00	385,762.79
51110	5113011	Sueldo Base Al Personal Permanente	382,631.87	89,501.50	472,133.37
51110	5113011	Sueldo Base Al Personal Permanente	269,731.90	0.00	269,731.90
51110	5113011	Sueldo Base Al Personal Permanente	264,531.90	53,426.38	317,958.28
51110	5113011	Sueldo Base Al Personal Permanente	2,129,418.80	0.00	2,129,418.80
51110	5113011	Sueldo Base Al Personal Permanente	2,146,250.27	605,572.76	2,751,823.03
51110	5113011	Sueldo Base Al Personal Permanente	110,403.95	0.00	110,403.95
51110	5113011	Sueldo Base Al Personal Permanente	105,883.90	21,696.78	127,580.68
51110	5113011	Sueldo Base Al Personal Permanente	2,383,891.36	0.00	2,383,891.36
51110	5113011	Sueldo Base Al Personal Permanente	2,277,807.60	447,019.20	2,724,826.80
51130	5131011	Prima quinquenal por años de servicios e	2,331.00	0.00	2,331.00
51130	5131011	Prima quinquenal por años de servicios e	2,590.00	518.00	3,108.00
51130	5131011	Prima quinquenal por años de servicios e	1,657.60	0.00	1,657.60
51130	5131011	Prima quinquenal por años de servicios e	777.00	1,554.00	2,331.00
51130	5131011	Prima quinquenal por años de servicios e	9,184.00	0.00	9,184.00
51130	5131011	Prima quinquenal por años de servicios e	8,925.00	1,785.00	10,710.00
51130	5132011	Primas De Vacaciones Y Dominical	23,904.40	0.00	23,904.40
51130	5132011	Primas De Vacaciones Y Dominical	18,699.24	0.00	18,699.24
51130	5132011	Primas De Vacaciones Y Dominical	101,492.16	0.00	101,492.16
51130	5132011	Primas De Vacaciones Y Dominical	83,464.98	0.00	83,464.98
51130	5132011	Primas De Vacaciones Y Dominical	7,593.87	0.00	7,593.87
51130	5132011	Primas De Vacaciones Y Dominical	150,622.33	0.00	150,622.33
51130	5132031	Gratificación De Fin De Año	0.00	92,190.52	92,190.52
51130	5132031	Gratificación De Fin De Año	0.00	62,330.77	62,330.77
51130	5132031	Gratificación De Fin De Año	61,275.74	0.00	61,275.74
51130	5132031	Gratificación De Fin De Año	278,216.63	339,069.62	617,286.25
51130	5132031	Gratificación De Fin De Año	0.00	25,312.91	25,312.91
51130	5132031	Gratificación De Fin De Año	0.00	511,798.43	511,798.43
51130	5137011	Honorarios Especiales	100,256.69	7,516.80	107,773.49
51140	5141021	Cuotas Del IMSS	33,957.12	11,524.03	45,481.15



Balanza a Detalle a 30 de Noviembre de 2017

Plan de Cuentas	Objeto de Gasto	Descripción	Saldo Inicial	Actv Periodo	Saldo Final
51140	5141021	Cuotas Del IMSS	49,936.55	0.00	49,936.55
51140	5141021	Cuotas Del IMSS	20,633.43	6,092.49	26,725.92
51140	5141021	Cuotas Del IMSS	24,401.26	0.00	24,401.26
51140	5141021	Cuotas Del IMSS	188,492.11	71,502.93	259,995.04
51140	5141021	Cuotas Del IMSS	277,584.03	0.00	277,584.03
51140	5141021	Cuotas Del IMSS	9,871.94	2,949.50	12,821.44
51140	5141021	Cuotas Del IMSS	18,337.05	0.00	18,337.05
51140	5141021	Cuotas Del IMSS	168,411.20	50,392.42	218,803.62
51140	5141021	Cuotas Del IMSS	241,165.65	0.00	241,165.65
51140	5143011	Aportaciones Al Sistema De Ahorro Para E	2,351.63	14,208.63	16,560.26
51140	5143011	Aportaciones Al Sistema De Ahorro Para E	41,281.67	0.00	41,281.67
51140	5143011	Aportaciones Al Sistema De Ahorro Para E	2,138.16	8,516.17	10,654.33
51140	5143011	Aportaciones Al Sistema De Ahorro Para E	29,464.34	0.00	29,464.34
51140	5143011	Aportaciones Al Sistema De Ahorro Para E	56,919.56	81,809.69	138,729.25
51140	5143011	Aportaciones Al Sistema De Ahorro Para E	308,762.57	0.00	308,762.57
51140	5143011	Aportaciones Al Sistema De Ahorro Para E	836.65	3,458.46	4,295.11
51140	5143011	Aportaciones Al Sistema De Ahorro Para E	11,752.92	0.00	11,752.92
51140	5143011	Aportaciones Al Sistema De Ahorro Para E	20,762.01	67,568.88	88,330.89
51140	5143011	Aportaciones Al Sistema De Ahorro Para E	233,038.24	0.00	233,038.24
51140	5144011	Seguro De Vida	4,341.36	0.00	4,341.36
51140	5144011	Seguro De Vida	1,736.54	0.00	1,736.54
51140	5144011	Seguro De Vida	13,024.08	0.00	13,024.08
51140	5144011	Seguro De Vida	1,736.54	0.00	1,736.54
51140	5144011	Seguro De Vida	15,628.89	0.00	15,628.89
51150	5152011	Liquidaciones Por Indemnización	192,062.34	0.00	192,062.34
51150	5152011	Liquidaciones Por Indemnización	139,832.42	0.00	139,832.42
51150	5152031	Antigüedad	102,081.86	0.00	102,081.86
51150	5152031	Antigüedad	15,254.45	0.00	15,254.45
51150	5154011	Pago por fallecimiento de padres, cónyug	3,300.00	0.00	3,300.00
51150	5154061	Despensa	21,313.00	0.00	21,313.00
51150	5154061	Despensa	21,970.00	5,250.00	27,220.00
51150	5154061	Despensa	7,320.00	0.00	7,320.00
51150	5154061	Despensa	7,320.00	1,500.00	8,820.00
51150	5154061	Despensa	64,908.01	0.00	64,908.01
51150	5154061	Despensa	67,073.65	17,250.00	84,323.65
51150	5154061	Despensa	7,320.00	0.00	7,320.00
51150	5154061	Despensa	7,320.00	1,500.00	8,820.00
51150	5154061	Despensa	77,312.33	0.00	77,312.33
51150	5154061	Despensa	74,660.00	15,000.00	89,660.00
51150	5154071	Despensa Especial	26,850.45	0.00	26,850.45
51150	5154071	Despensa Especial	16,027.92	0.00	16,027.92
51150	5154071	Despensa Especial	71,236.66	0.00	71,236.66
51150	5154071	Despensa Especial	6,509.07	0.00	6,509.07
51150	5154071	Despensa Especial	134,105.79	0.00	134,105.79
51210	5211011	Materiales Útiles Y Equipos Menores De O	85,318.54	51,782.76	137,101.30
51210	5211011	Materiales Útiles Y Equipos Menores De O	340.12	-280.12	60.00
51210	5214011	Mat. Útiles Y Equipo Menores De Tecnolo	100,916.78	-8,158.97	92,757.81
51210	5214011	Mat. Útiles Y Equipo Menores De Tecnolo	0.00	9,035.24	9,035.24
51210	5215011	Material Impreso e información digital.	0.00	217,071.96	217,071.96
51210	5215011	Material Impreso e información digital.	88,084.40	0.00	88,084.40
51210	5216011	Material De Limpieza	66,569.11	30,844.28	97,413.39
51210	5216011	Material De Limpieza	2,470.10	0.00	2,470.10

**Balanza a Detalle a 30 de Noviembre de 2017**

Plan de Cuentas	Objeto de Gasto	Descripción	Saldo Inicial	Actv Periodo	Saldo Final
51220	5221011	Productos Alimenticios Para Personas	29,259.98	26,194.81	55,454.79
51220	5221011	Productos Alimenticios Para Personas	1,006.50	-634.50	372.00
51220	5222011	Productos alimenticios para animales	2,785.83	0.00	2,785.83
51240	5246011	Material Eléctrico Y Electrónico	935.55	0.00	935.55
51240	5249011	Materiales Y Accesorios Para Mantenimien	99.00	0.00	99.00
51240	5249021	Otros Materiales Y Artículos De Construc	0.00	5,116.64	5,116.64
51240	5249021	Otros Materiales Y Artículos De Construc	9,679.95	-5,116.64	4,563.31
51250	5251011	Productos Químicos Básicos	2,817.69	0.00	2,817.69
51250	5251011	Productos Químicos Básicos	8,318.76	0.00	8,318.76
51250	5253031	Medicinas Y Productos Farmacéuticos	4,484.77	6,932.09	11,416.86
51250	5253031	Medicinas Y Productos Farmacéuticos	6,583.18	0.00	6,583.18
51250	5255031	Materiales, accesorios y suministros de	0.00	16,659.12	16,659.12
51250	5255041	Otros Materiales, Accesorios Y Suministr	20,894.38	257,960.38	278,854.76
51250	5255041	Otros Materiales, Accesorios Y Suministr	0.00	3,780.64	3,780.64
51260	5261011	Combustibles, Lubricantes Y Aditivos Par	296,924.06	50,276.81	347,200.87
51260	5261011	Combustibles, Lubricantes Y Aditivos Par	1,191.15	1,481.39	2,672.54
51270	5271011	Vestuario Y Uniformes	0.00	1,716.80	1,716.80
51270	5271011	Vestuario Y Uniformes	48,140.42	-1,716.80	46,423.62
51270	5272011	Prendas De Seguridad Y Protección Person	10,908.86	0.00	10,908.86
51270	5273011	Artículos Deportivos	3,293.82	0.00	3,293.82
51290	5291011	Herramientas Menores	0.00	15,850.52	15,850.52
51290	5291011	Herramientas Menores	23,952.88	0.00	23,952.88
51290	5292011	Refacciones Y Accesorios Menores De Edif	2,999.99	0.00	2,999.99
51290	5294011	Refacciones Y Accesorios menores De Equi	1,760.01	0.00	1,760.01
51290	5294011	Refacciones Y Accesorios menores De Equi	12,786.68	0.00	12,786.68
51290	5295011	Refacciones y Accesorios menores de equi	968.62	0.00	968.62
51290	5295011	Refacciones y Accesorios menores de equi	33,512.86	0.00	33,512.86
51290	5296012	Neumáticos para transporte.	31,125.00	0.00	31,125.00
51310	5311011	Energía Eléctrica	135,846.00	27,001.00	162,847.00
51310	5312011	Gas	2,002.16	0.00	2,002.16
51310	5313011	Agua	34,800.00	3,480.00	38,280.00
51310	5315011	Telefonía Celular	26,667.86	300.00	26,967.86
51310	5315011	Telefonía Celular	0.00	2,230.00	2,230.00
51310	5317011	Servicio De Acceso De Internet, Redes Y	445,577.27	48,778.00	494,355.27
51310	5318011	Servicios Postales Y Telegráficos	15,113.22	562.36	15,675.58
51320	5323011	Arrendamiento De Mobiliario Y	66,609.58	7,887.36	74,496.94
51330	5331011	Servicios Legales De Contabilidad, Audit	0.00	75,449.30	75,449.30
51330	5331011	Servicios Legales De Contabilidad, Audit	118,365.41	1,249.99	119,615.40
51330	5331011	Servicios Legales De Contabilidad, Audit	38,000.00	70,000.00	108,000.00
51330	5333031	Otros Servicios Técnicos O Profesionales	18,039.00	2,155.00	20,194.00
51330	5334011	Servicios De Capacitación	22,156.00	0.00	22,156.00
51330	5336011	Impresiones De Documentos Oficiales Para	0.00	5,121.40	5,121.40
51330	5336011	Impresiones De Documentos Oficiales Para	97,675.96	-2,894.20	94,781.76
51330	5336041	Servicio De Fotocopiado, Digitalización	48.72	0.00	48.72
51330	5338011	Servicios De Vigilancia	319,500.36	0.00	319,500.36
51340	5341011	Servicios Financieros Y Bancarios	1,219.16	0.00	1,219.16
51340	5341011	Servicios Financieros Y Bancarios	58,485.95	2,442.38	60,928.33
51340	5341011	Servicios Financieros Y Bancarios	1,134.36	0.00	1,134.36
51340	5345011	Seguro De Bienes Patrimoniales	0.00	14,466.12	14,466.12
51340	5345011	Seguro De Bienes Patrimoniales	106,977.10	-14,466.12	92,510.98
51350	5351011	Conservación Y Mantenimiento Menor De In	604,578.71	247,428.00	852,006.71
51350	5351011	Conservación Y Mantenimiento Menor De In	129,769.40	0.00	129,769.40

**Balanza a Detalle a 30 de Noviembre de 2017**

Plan de Cuentas	Objeto de Gasto	Descripción	Saldo Inicial	Actv Periodo	Saldo Final
51350	5351011	Conservación Y Mantenimiento Menor De In	14,418.48	100.00	14,518.48
51350	5351011	Conservación Y Mantenimiento Menor De In	296,523.84	0.00	296,523.84
51350	5352041	MANTENIMIENTO Y CONSERVACIÓN DE EQUIPO E	11,923.15	0.00	11,923.15
51350	5353011	Instalación, reparación y mantenimiento	1,446.80	0.00	1,446.80
51350	5355011	Reparación Y Mantenimiento De Equipo De	100,707.89	-6,572.43	94,135.46
51350	5355011	Reparación Y Mantenimiento De Equipo De	21,767.93	15,678.43	37,446.36
51350	5357011	Instalación, reparación y mantenimiento	21,919.20	0.00	21,919.20
51350	5357011	Instalación, reparación y mantenimiento	1,580.71	1,110.97	2,691.68
51350	5358011	Servicio De Limpieza Y Manejo De Desecho	227,360.00	25,056.00	252,416.00
51350	5358021	Manejo de Desechos (RPBI)	7,888.00	0.00	7,888.00
51350	5359011	Servicios De Jardinería Y Fumigación	36,540.00	8,120.00	44,660.00
51360	5362011	Difusión Por Radio, Televisión Y Otros Y	6,261.56	0.00	6,261.56
51360	5362011	Difusión Por Radio, Televisión Y Otros Y	0.00	2,662.20	2,662.20
51360	5362011	Difusión Por Radio, Televisión Y Otros Y	33,860.40	0.00	33,860.40
51360	5362011	Difusión Por Radio, Televisión Y Otros Y	0.00	3,862.80	3,862.80
51360	5366011	Servicio de creación y difusión de conte	66,161.20	10,334.44	76,495.64
51360	5366011	Servicio de creación y difusión de conte	22,620.00	0.00	22,620.00
51360	5366011	Servicio de creación y difusión de conte	67,475.70	0.00	67,475.70
51370	5371021	Pasajes Aéreos Nacionales	4,411.00	0.00	4,411.00
51370	5372011	Pasajes terrestres estatales	32,571.80	1,326.00	33,897.80
51370	5372021	Pasajes Terrestres Nacionales	32,123.71	10,726.09	42,849.80
51370	5372021	Pasajes Terrestres Nacionales	0.00	8,214.55	8,214.55
51370	5375011	Viáticos estatales	14,328.44	2,839.20	17,167.64
51370	5375011	Viáticos estatales	0.00	2,434.03	2,434.03
51370	5375021	Viáticos Nacionales En El País	41,679.49	6,888.00	48,567.49
51370	5375021	Viáticos Nacionales En El País	0.00	6,022.00	6,022.00
51380	5382011	Gastos De Orden Social Y Cultural	95,773.16	108,487.63	204,260.79
51380	5383011	Congresos Y Convenciones	172,141.97	4,908.30	177,050.27
51380	5385011	Gastos De Representación	50,983.90	7,766.01	58,749.91
51380	5385011	Gastos De Representación	0.00	950.00	950.00
51390	5392011	Impuestos Y Derechos	114,510.00	226.00	114,736.00
51390	5398011	Impuesto A La Nómina	6,307.46	1,877.00	8,184.46
51390	5398011	Impuesto A La Nómina	8,423.72	0.00	8,423.72
51390	5398011	Impuesto A La Nómina	4,884.10	1,082.00	5,966.10
51390	5398011	Impuesto A La Nómina	5,890.03	0.00	5,890.03
51390	5398011	Impuesto A La Nómina	37,517.56	11,887.00	49,404.56
51390	5398011	Impuesto A La Nómina	51,224.96	0.00	51,224.96
51390	5398011	Impuesto A La Nómina	2,047.63	457.00	2,504.63
51390	5398011	Impuesto A La Nómina	2,386.81	0.00	2,386.81
51390	5398011	Impuesto A La Nómina	41,708.25	9,139.00	50,847.25
51390	5398011	Impuesto A La Nómina	50,397.48	0.00	50,397.48
52420	5442021	Becas Estudiantes	82,002.00	261,152.95	343,154.95
55132	1133222	Depreciación De Edificaciones Educativas	1,372,358.70	137,235.87	1,509,594.57
55151	1D11002	Depreciacion De Muebles De Oficina Y Est	46,507.81	4,672.27	51,180.08
55151	1D12002	Depreciacion De Muebles, Excepto De Ofic	34,608.78	4,492.07	39,100.85
55151	1D13002	Depreciacion De Equipo De Cómputo Y De T	918,372.92	74,250.01	992,622.93
55151	1D19002	Depreciacion De Equipos Y Aparatos Audio	12,855.82	1,533.10	14,388.92
55152	1D21002	Depreciación De Equipos Y Aparatos Audio	114,574.47	10,711.84	125,286.31
55152	1D22002	Depreciación De Aparatos Deportivo	716.67	71.67	788.34
55152	1D23002	Depreciación De Cámaras Fotográficas Y D	26,226.16	333.76	26,559.92
55152	1D29002	Depreciación De Otro Mobiliario Y Equipo	302,638.68	30,558.02	333,196.70
55153	1D31002	Depreciación De Equipo Médico Y De Labor	322,356.76	32,244.38	354,601.14



Balanza a Detalle a 30 de Noviembre de 2017

Plan de Cuentas	Objeto de Gasto	Descripción	Saldo Inicial	Actv Periodo	Saldo Final
55153	1D32002	Depreciación De Instrumental Medico y de	808.13	80.81	888.94
55154	1D41002	Depreciación De Vehículos Y Equipo Terre	107,041.50	10,704.15	117,745.65
55156	1D64002	Depreciación De Sistemas De Aire Acondic	16,925.61	1,692.56	18,618.17
55156	1D65002	Depreciación De Equipo De Comunicación Y	9,525.71	1,137.17	10,662.88
55156	1D66002	Depreciación De Equipos De Generación El	9,539.74	953.97	10,493.71
55156	1D67002	Depreciación De Herramientas Y Máquinas-	100,490.80	10,200.91	110,691.71
55156	1D69002	Depreciacion de otros Equipos	22,754.18	2,275.42	25,029.60
55171	1E11002	Depreciación De Software	276,666.34	27,666.63	304,332.97
55174	1E41002	Depreciación Licencias informáticas e in	11,098.98	2,309.88	13,408.86
81110	4710203	Reinscripciones	3,507,733.00	0.00	3,507,733.00
81110	4910201	Aportaciones Estatales	11,579,810.00	0.00	11,579,810.00
81110	4930102	Por Medio De La Federación	10,420,243.00	0.00	10,420,243.00
81210	4910201	Aportaciones Estatales	-2,979,810.00	2,979,810.00	0.00
81210	4930102	Por Medio De La Federación	-1,545,644.00	1,029,974.00	-515,670.00
81310	4710113	Rendimientos Estatales	42.20	19.25	61.45
81310	4710114	Rendimientos Federales	39.25	7.40	46.65
81310	4710115	Rendimientos Propios	8,367.88	21,052.09	29,419.97
81310	4710116	Rendimientos Promep	18,647.36	0.44	18,647.80
81310	4710119	Rendimientos Fam	2.22	0.26	2.48
81310	4710123	Rendimientos PFCE	10,850.26	201.09	11,051.35
81310	4710201	Examen De Admisión	159,500.00	0.00	159,500.00
81310	4710202	Inscripciones	512,750.00	-2,000.00	510,750.00
81310	4710203	Reinscripciones	-1,822,233.00	0.00	-1,822,233.00
81310	4710204	Constancia De Estudios	12,950.00	700.00	13,650.00
81310	4710205	Reposición De Credencial Alumno	1,800.00	300.00	2,100.00
81310	4710206	Kárdex	26,530.00	140.00	26,670.00
81310	4710208	Examen Extraordinario	141,000.00	0.00	141,000.00
81310	4710209	Trámite De Titulación Tsu	107,100.00	5,250.00	112,350.00
81310	4710210	Trámite De Cédula Profesional Para Tsu	173,400.00	8,500.00	181,900.00
81310	4710211	Curso De Idioma Sabatino Para Público En	1,750.00	0.00	1,750.00
81310	4710212	Curso De Idioma Sabatino Para Alumnos Y	89,425.00	1,225.00	90,650.00
81310	4710215	Convenios De Colaboración Académica	591,750.00	0.00	591,750.00
81310	4710217	Otros Ingresos	103,710.20	22,301.58	126,011.78
81310	4710217	Otros Ingresos	187,810.67	143,505.00	331,315.67
81310	4710217	Otros Ingresos	0.00	3,852.00	3,852.00
81310	4710218	Certificado de estudios	2,000.00	0.00	2,000.00
81310	4710221	Trámite de equivalencia de estudios	4,950.00	0.00	4,950.00
81310	4710227	Acta de Exención de Examen Profesional	25,000.00	450.00	25,450.00
81310	4710228	SERVICIOS TECNOLÓGICOS	9,100.00	0.00	9,100.00
81310	4710229	Inscripción a Ingeniería	134,750.00	2,000.00	136,750.00
81310	4710230	Reinscripción a Ingeniería	358,000.00	0.00	358,000.00
81310	4710231	Constancia de Titulación	7,100.00	200.00	7,300.00
81310	4710235	Convenio Servicios Tecnológicos	40,600.00	0.00	40,600.00
81310	4710236	Duplicado de Certificado de Estudios	200.00	0.00	200.00
81310	4710238	Duplicado de acta de exención de examen	100.00	0.00	100.00
81310	4710239	Curso Remedial Matemáticas	2,000.00	4,000.00	6,000.00
81310	4910201	Aportaciones Estatales	0.00	800,000.00	800,000.00
81310	4910201	Aportaciones Estatales	858,815.75	414,204.08	1,273,019.83
81310	4930102	Por Medio De La Federación	604,130.00	0.00	604,130.00
81310	4930102	Por Medio De La Federación	180,244.00	0.00	180,244.00
81510	4710113	Rendimientos Estatales	-42.20	-19.25	-61.45
81510	4710114	Rendimientos Federales	-39.25	-7.40	-46.65

Balanza a Detalle a 30 de Noviembre de 2017

Plan de Cuentas	Objeto de Gasto	Descripción	Saldo Inicial	Actv Periodo	Saldo Final
81510	4710115	Rendimientos Propios	-8,367.88	-21,052.09	-29,419.97
81510	4710116	Rendimientos Promep	-18,647.36	-0.44	-18,647.80
81510	4710119	Rendimientos Fam	-2.22	-0.26	-2.48
81510	4710123	Rendimientos PFCE	-10,850.26	-201.09	-11,051.35
81510	4710201	Examen De Admisión	-159,500.00	0.00	-159,500.00
81510	4710202	Inscripciones	-512,750.00	2,000.00	-510,750.00
81510	4710203	Reinscripciones	-1,685,500.00	0.00	-1,685,500.00
81510	4710204	Constancia De Estudios	-12,950.00	-700.00	-13,650.00
81510	4710205	Reposición De Credencial Alumno	-1,800.00	-300.00	-2,100.00
81510	4710206	Kárdex	-26,530.00	-140.00	-26,670.00
81510	4710208	Examen Extraordinario	-141,000.00	0.00	-141,000.00
81510	4710209	Trámite De Titulación Tsu	-107,100.00	-5,250.00	-112,350.00
81510	4710210	Trámite De Cédula Profesional Para Tsu	-173,400.00	-8,500.00	-181,900.00
81510	4710211	Curso De Idioma Sabatino Para Público En	-1,750.00	0.00	-1,750.00
81510	4710212	Curso De Idioma Sabatino Para Alumnos Y	-89,425.00	-1,225.00	-90,650.00
81510	4710215	Convenios De Colaboración Académica	-591,750.00	0.00	-591,750.00
81510	4710217	Otros Ingresos	-103,710.20	-22,301.58	-126,011.78
81510	4710217	Otros Ingresos	-187,810.67	-143,505.00	-331,315.67
81510	4710217	Otros Ingresos	0.00	-3,852.00	-3,852.00
81510	4710218	Certificado de estudios	-2,000.00	0.00	-2,000.00
81510	4710221	Trámite de equivalencia de estudios	-4,950.00	0.00	-4,950.00
81510	4710227	Acta de Exención de Examen Profesional	-25,000.00	-450.00	-25,450.00
81510	4710228	SERVICIOS TECNOLÓGICOS	-9,100.00	0.00	-9,100.00
81510	4710229	Inscripción a Ingeniería	-134,750.00	-2,000.00	-136,750.00
81510	4710230	Reinscripción a Ingeniería	-358,000.00	0.00	-358,000.00
81510	4710231	Constancia de Titulación	-7,100.00	-200.00	-7,300.00
81510	4710235	Convenio Servicios Tecnológicos	-40,600.00	0.00	-40,600.00
81510	4710236	Duplicado de Certificado de Estudios	-200.00	0.00	-200.00
81510	4710238	Duplicado de acta de exención de examen	-100.00	0.00	-100.00
81510	4710239	Curso Remedial Matemáticas	-2,000.00	-4,000.00	-6,000.00
81510	4910201	Aportaciones Estatales	-8,600,000.00	-3,779,810.00	-12,379,810.00
81510	4910201	Aportaciones Estatales	-858,815.75	-414,204.08	-1,273,019.83
81510	4930102	Por Medio De La Federación	-8,874,599.00	-1,029,974.00	-9,904,573.00
81510	4930102	Por Medio De La Federación	-604,130.00	0.00	-604,130.00
81510	4930102	Por Medio De La Federación	-180,244.00	0.00	-180,244.00
82110	5113011	Sueldo Base Al Personal Permanente	-369,431.00	0.00	-369,431.00
82110	5113011	Sueldo Base Al Personal Permanente	-369,430.00	0.00	-369,430.00
82110	5113011	Sueldo Base Al Personal Permanente	-184,714.00	0.00	-184,714.00
82110	5113011	Sueldo Base Al Personal Permanente	-184,715.00	0.00	-184,715.00
82110	5113011	Sueldo Base Al Personal Permanente	-3,817,452.00	0.00	-3,817,452.00
82110	5113011	Sueldo Base Al Personal Permanente	-4,034,606.00	0.00	-4,034,606.00
82110	5113011	Sueldo Base Al Personal Permanente	-184,715.00	0.00	-184,715.00
82110	5113011	Sueldo Base Al Personal Permanente	-184,715.00	0.00	-184,715.00
82110	5113011	Sueldo Base Al Personal Permanente	-1,600,872.00	0.00	-1,600,872.00
82110	5113011	Sueldo Base Al Personal Permanente	-1,818,026.00	0.00	-1,818,026.00
82110	5131011	Prima quinquenal por años de servicios e	-1,020.00	0.00	-1,020.00
82110	5131011	Prima quinquenal por años de servicios e	-1,020.00	0.00	-1,020.00
82110	5131011	Prima quinquenal por años de servicios e	-504.00	0.00	-504.00
82110	5131011	Prima quinquenal por años de servicios e	-504.00	0.00	-504.00
82110	5131011	Prima quinquenal por años de servicios e	-10,500.00	0.00	-10,500.00
82110	5131011	Prima quinquenal por años de servicios e	-10,500.00	0.00	-10,500.00
82110	5131011	Prima quinquenal por años de servicios e	-504.00	0.00	-504.00

Balanza a Detalle a 30 de Noviembre de 2017

Plan de Cuentas	Objeto de Gasto	Descripción	Saldo Inicial	Actv Periodo	Saldo Final
82110	5131011	Prima quinquenal por años de servicios e	-504.00	0.00	-504.00
82110	5131011	Prima quinquenal por años de servicios e	-4,404.00	0.00	-4,404.00
82110	5131011	Prima quinquenal por años de servicios e	-4,404.00	0.00	-4,404.00
82110	5132011	Primas De Vacaciones Y Dominical	-21,552.00	0.00	-21,552.00
82110	5132011	Primas De Vacaciones Y Dominical	-21,552.00	0.00	-21,552.00
82110	5132011	Primas De Vacaciones Y Dominical	-10,776.00	0.00	-10,776.00
82110	5132011	Primas De Vacaciones Y Dominical	-10,776.00	0.00	-10,776.00
82110	5132011	Primas De Vacaciones Y Dominical	-222,682.00	0.00	-222,682.00
82110	5132011	Primas De Vacaciones Y Dominical	-235,350.00	0.00	-235,350.00
82110	5132011	Primas De Vacaciones Y Dominical	-10,776.00	0.00	-10,776.00
82110	5132011	Primas De Vacaciones Y Dominical	-10,776.00	0.00	-10,776.00
82110	5132011	Primas De Vacaciones Y Dominical	-93,384.00	0.00	-93,384.00
82110	5132011	Primas De Vacaciones Y Dominical	-106,052.00	0.00	-106,052.00
82110	5132031	Gratificación De Fin De Año	-71,834.00	0.00	-71,834.00
82110	5132031	Gratificación De Fin De Año	-71,831.00	0.00	-71,831.00
82110	5132031	Gratificación De Fin De Año	-35,916.00	0.00	-35,916.00
82110	5132031	Gratificación De Fin De Año	-35,916.00	0.00	-35,916.00
82110	5132031	Gratificación De Fin De Año	-742,282.00	0.00	-742,282.00
82110	5132031	Gratificación De Fin De Año	-784,509.00	0.00	-784,509.00
82110	5132031	Gratificación De Fin De Año	-35,916.00	0.00	-35,916.00
82110	5132031	Gratificación De Fin De Año	-35,916.00	0.00	-35,916.00
82110	5132031	Gratificación De Fin De Año	-311,280.00	0.00	-311,280.00
82110	5132031	Gratificación De Fin De Año	-353,503.00	0.00	-353,503.00
82110	5137011	Honorarios Especiales	-50,000.00	0.00	-50,000.00
82110	5141021	Cuotas Del IMSS	-45,660.00	0.00	-45,660.00
82110	5141021	Cuotas Del IMSS	-45,660.00	0.00	-45,660.00
82110	5141021	Cuotas Del IMSS	-22,836.00	0.00	-22,836.00
82110	5141021	Cuotas Del IMSS	-22,836.00	0.00	-22,836.00
82110	5141021	Cuotas Del IMSS	-471,863.00	0.00	-471,863.00
82110	5141021	Cuotas Del IMSS	-500,398.00	0.00	-500,398.00
82110	5141021	Cuotas Del IMSS	-22,836.00	0.00	-22,836.00
82110	5141021	Cuotas Del IMSS	-22,836.00	0.00	-22,836.00
82110	5141021	Cuotas Del IMSS	-197,880.00	0.00	-197,880.00
82110	5141021	Cuotas Del IMSS	-226,415.00	0.00	-226,415.00
82110	5143011	Aportaciones Al Sistema De Ahorro Para E	-19,572.00	0.00	-19,572.00
82110	5143011	Aportaciones Al Sistema De Ahorro Para E	-19,572.00	0.00	-19,572.00
82110	5143011	Aportaciones Al Sistema De Ahorro Para E	-9,780.00	0.00	-9,780.00
82110	5143011	Aportaciones Al Sistema De Ahorro Para E	-9,780.00	0.00	-9,780.00
82110	5143011	Aportaciones Al Sistema De Ahorro Para E	-202,224.00	0.00	-202,224.00
82110	5143011	Aportaciones Al Sistema De Ahorro Para E	-214,453.00	0.00	-214,453.00
82110	5143011	Aportaciones Al Sistema De Ahorro Para E	-9,780.00	0.00	-9,780.00
82110	5143011	Aportaciones Al Sistema De Ahorro Para E	-9,780.00	0.00	-9,780.00
82110	5143011	Aportaciones Al Sistema De Ahorro Para E	-84,804.00	0.00	-84,804.00
82110	5143011	Aportaciones Al Sistema De Ahorro Para E	-97,033.00	0.00	-97,033.00
82110	5144011	Seguro De Vida	-2,400.00	0.00	-2,400.00
82110	5144011	Seguro De Vida	-1,200.00	0.00	-1,200.00
82110	5144011	Seguro De Vida	-24,800.00	0.00	-24,800.00
82110	5144011	Seguro De Vida	-1,200.00	0.00	-1,200.00
82110	5144011	Seguro De Vida	-10,400.00	0.00	-10,400.00
82110	5154021	Ayuda adquisición de lentes	-26,000.00	0.00	-26,000.00
82110	5154061	Despensa	-12,084.00	0.00	-12,084.00
82110	5154061	Despensa	-12,084.00	0.00	-12,084.00

**Balanza a Detalle a 30 de Noviembre de 2017**

Plan de Cuentas	Objeto de Gasto	Descripción	Saldo Inicial	Actv Periodo	Saldo Final
82110	5154061	Despensa	-6,048.00	0.00	-6,048.00
82110	5154061	Despensa	-6,048.00	0.00	-6,048.00
82110	5154061	Despensa	-124,919.00	0.00	-124,919.00
82110	5154061	Despensa	-143,940.00	0.00	-143,940.00
82110	5154061	Despensa	-6,048.00	0.00	-6,048.00
82110	5154061	Despensa	-6,048.00	0.00	-6,048.00
82110	5154061	Despensa	-52,380.00	0.00	-52,380.00
82110	5154061	Despensa	-71,400.00	0.00	-71,400.00
82110	5154071	Despensa Especial	-15,733.00	0.00	-15,733.00
82110	5154071	Despensa Especial	-7,866.00	0.00	-7,866.00
82110	5154071	Despensa Especial	-165,634.00	0.00	-165,634.00
82110	5154071	Despensa Especial	-20,770.00	0.00	-20,770.00
82110	5154071	Despensa Especial	-7,866.00	0.00	-7,866.00
82110	5154071	Despensa Especial	-68,176.00	0.00	-68,176.00
82110	5154071	Despensa Especial	-20,769.00	0.00	-20,769.00
82110	5161011	Incrementos a las percepciones	-18,722.00	0.00	-18,722.00
82110	5161011	Incrementos a las percepciones	-9,350.00	0.00	-9,350.00
82110	5161011	Incrementos a las percepciones	-239,131.00	0.00	-239,131.00
82110	5161011	Incrementos a las percepciones	-9,361.00	0.00	-9,361.00
82110	5161011	Incrementos a las percepciones	-312,003.00	0.00	-312,003.00
82110	5161011	Incrementos a las percepciones	-126,810.00	0.00	-126,810.00
82110	5211011	Materiales Útiles Y Equipos Menores De O	-110,000.00	0.00	-110,000.00
82110	5214011	Mat. Útiles Y Equipo Menores De Tecnolo	-110,000.00	0.00	-110,000.00
82110	5215011	Material Impreso e información digital.	-1,000.00	0.00	-1,000.00
82110	5215011	Material Impreso e información digital.	-1,000.00	0.00	-1,000.00
82110	5216011	Material De Limpieza	-80,000.00	0.00	-80,000.00
82110	5221011	Productos Alimenticios Para Personas	-70,000.00	0.00	-70,000.00
82110	5222011	Productos alimenticios para animales	-6,000.00	0.00	-6,000.00
82110	5246011	Material Eléctrico Y Electrónico	-60,000.00	0.00	-60,000.00
82110	5249011	Materiales Y Accesorios Para Mantenimien	-10,000.00	0.00	-10,000.00
82110	5249021	Otros Materiales Y Artículos De Construc	-16,000.00	0.00	-16,000.00
82110	5251011	Productos Químicos Básicos	-30,000.00	0.00	-30,000.00
82110	5253011	Vacunas	-18,000.00	0.00	-18,000.00
82110	5255041	Otros Materiales, Accesorios Y Suministr	-20,000.00	0.00	-20,000.00
82110	5261011	Combustibles, Lubricantes Y Aditivos Par	-500,000.00	0.00	-500,000.00
82110	5271011	Vestuario Y Uniformes	-74,000.00	0.00	-74,000.00
82110	5272011	Prendas De Seguridad Y Protección Person	-8,000.00	0.00	-8,000.00
82110	5273011	Artículos Deportivos	-10,000.00	0.00	-10,000.00
82110	5291011	Herramientas Menores	-18,000.00	0.00	-18,000.00
82110	5294011	Refacciones Y Accesorios menores De Equi	-10,000.00	0.00	-10,000.00
82110	5295011	Refacciones y Accesorios menores de equi	-10,000.00	0.00	-10,000.00
82110	5311011	Energía Eléctrica	-220,000.00	0.00	-220,000.00
82110	5312011	Gas	-2,000.00	0.00	-2,000.00
82110	5313011	Agua	-70,000.00	0.00	-70,000.00
82110	5315011	Telefonía Celular	-60,000.00	0.00	-60,000.00
82110	5317011	Servicio De Acceso De Internet, Redes Y	-650,000.00	0.00	-650,000.00
82110	5318011	Servicios Postales Y Telegráficos	-16,000.00	0.00	-16,000.00
82110	5322011	Arrendamiento de edificios	-10,000.00	0.00	-10,000.00
82110	5323011	Arrendamiento De Mobiliario Y	-70,000.00	0.00	-70,000.00
82110	5329011	Espacios De Estacionamiento	-3,000.00	0.00	-3,000.00
82110	5331011	Servicios Legales De Contabilidad, Audit	-300,000.00	0.00	-300,000.00
82110	5333031	Otros Servicios Técnicos O Profesionales	-50,000.00	0.00	-50,000.00

**Balanza a Detalle a 30 de Noviembre de 2017**


Plan de Cuentas	Objeto de Gasto	Descripción	Saldo Inicial	Actv Periodo	Saldo Final
82110	5336011	Impresiones De Documentos Oficiales Para	-120,000.00	0.00	-120,000.00
82110	5336041	Servicio De Fotocopiado, Digitalización	-3,000.00	0.00	-3,000.00
82110	5336051	Publicaciones Oficiales Para Difusión E	-15,000.00	0.00	-15,000.00
82110	5336051	Publicaciones Oficiales Para Difusión E	-15,000.00	0.00	-15,000.00
82110	5338011	Servicios De Vigilancia	-426,000.00	0.00	-426,000.00
82110	5341011	Servicios Financieros Y Bancarios	-6,000.00	0.00	-6,000.00
82110	5341011	Servicios Financieros Y Bancarios	-120,000.00	0.00	-120,000.00
82110	5341011	Servicios Financieros Y Bancarios	-6,000.00	0.00	-6,000.00
82110	5344011	Seguros De Responsabilidad Patrimonial Y	-1,000.00	0.00	-1,000.00
82110	5344021	Fianzas de fidelidad	-10,000.00	0.00	-10,000.00
82110	5345011	Seguro De Bienes Patrimoniales	-130,000.00	0.00	-130,000.00
82110	5351011	Conservación Y Mantenimiento Menor De In	-30,932.00	0.00	-30,932.00
82110	5351011	Conservación Y Mantenimiento Menor De In	-100,000.00	0.00	-100,000.00
82110	5351011	Conservación Y Mantenimiento Menor De In	-85,276.00	0.00	-85,276.00
82110	5353011	Instalación, reparación y mantenimiento	-5,000.00	0.00	-5,000.00
82110	5355011	Reparación Y Mantenimiento De Equipo De	-150,000.00	0.00	-150,000.00
82110	5355011	Reparación Y Mantenimiento De Equipo De	-20,000.00	0.00	-20,000.00
82110	5357011	Instalación, reparación y mantenimiento	-44,000.00	0.00	-44,000.00
82110	5357011	Instalación, reparación y mantenimiento	-16,000.00	0.00	-16,000.00
82110	5358011	Servicio De Limpieza Y Manejo De Desecho	-301,000.00	0.00	-301,000.00
82110	5358021	Manejo de Desechos (RPBI)	-4,000.00	0.00	-4,000.00
82110	5359011	Servicios De Jardinería Y Fumigación	-38,000.00	0.00	-38,000.00
82110	5361011	Dif Radio Y Tv Actividades Gubernamental	-12,000.00	0.00	-12,000.00
82110	5361011	Dif Radio Y Tv Actividades Gubernamental	-6,000.00	0.00	-6,000.00
82110	5362011	Difusión Por Radio, Televisión Y Otros Y	-121,088.00	0.00	-121,088.00
82110	5362011	Difusión Por Radio, Televisión Y Otros Y	-2,000.00	0.00	-2,000.00
82110	5366011	Servicio de creación y difusión de conte	-140,000.00	0.00	-140,000.00
82110	5371021	Pasajes Aéreos Nacionales	-10,000.00	0.00	-10,000.00
82110	5371031	Pasajes Aéreos Internacionales	-50,000.00	0.00	-50,000.00
82110	5372011	Pasajes terrestres estatales	-40,000.00	0.00	-40,000.00
82110	5372021	Pasajes Terrestres Nacionales	-60,000.00	0.00	-60,000.00
82110	5375011	Viáticos estatales	-30,000.00	0.00	-30,000.00
82110	5375021	Viáticos Nacionales En El País	-46,000.00	0.00	-46,000.00
82110	5376011	Viáticos en el extranjero	-60,000.00	0.00	-60,000.00
82110	5382011	Gastos De Orden Social Y Cultural	-160,000.00	0.00	-160,000.00
82110	5383011	Congresos Y Convenciones	-30,000.00	0.00	-30,000.00
82110	5385011	Gastos De Representación	-70,000.00	0.00	-70,000.00
82110	5392011	Impuestos Y Derechos	-160,000.00	0.00	-160,000.00
82110	5395011	Penas, multas, accesorios y actualizacio	-10,000.00	0.00	-10,000.00
82110	5398011	Impuesto A La Nómina	-9,252.00	0.00	-9,252.00
82110	5398011	Impuesto A La Nómina	-9,252.00	0.00	-9,252.00
82110	5398011	Impuesto A La Nómina	-4,632.00	0.00	-4,632.00
82110	5398011	Impuesto A La Nómina	-4,632.00	0.00	-4,632.00
82110	5398011	Impuesto A La Nómina	-95,652.00	0.00	-95,652.00
82110	5398011	Impuesto A La Nómina	-101,093.00	0.00	-101,093.00
82110	5398011	Impuesto A La Nómina	-4,632.00	0.00	-4,632.00
82110	5398011	Impuesto A La Nómina	-4,632.00	0.00	-4,632.00
82110	5398011	Impuesto A La Nómina	-40,116.00	0.00	-40,116.00
82110	5398011	Impuesto A La Nómina	-45,557.00	0.00	-45,557.00
82110	5541011	Automóviles Y Camiones	-81,733.00	0.00	-81,733.00
82210	5113011	Sueldo Base Al Personal Permanente	-44,750.75	0.00	-44,750.75
82210	5113011	Sueldo Base Al Personal Permanente	-2,092.61	-30,786.00	-32,878.61

Balanza a Detalle a 30 de Noviembre de 2017

Plan de Cuentas	Objeto de Gasto	Descripción	Saldo Inicial	Actv Periodo	Saldo Final
82210	5113011	Sueldo Base Al Personal Permanente	-26,713.19	0.00	-26,713.19
82210	5113011	Sueldo Base Al Personal Permanente	-26,713.19	0.00	-26,713.19
82210	5113011	Sueldo Base Al Personal Permanente	-39,033.67	292,722.38	253,688.71
82210	5113011	Sueldo Base Al Personal Permanente	740,099.48	-1,040,075.34	-299,975.86
82210	5113011	Sueldo Base Al Personal Permanente	63,462.66	0.00	63,462.66
82210	5113011	Sueldo Base Al Personal Permanente	67,982.71	-63,438.10	4,544.61
82210	5113011	Sueldo Base Al Personal Permanente	-223,509.60	0.00	-223,509.60
82210	5113011	Sueldo Base Al Personal Permanente	-223,509.60	0.00	-223,509.60
82210	5131011	Prima quinquenal por años de servicios e	115.50	0.00	115.50
82210	5131011	Prima quinquenal por años de servicios e	-259.00	0.00	-259.00
82210	5131011	Prima quinquenal por años de servicios e	504.00	0.00	504.00
82210	5131011	Prima quinquenal por años de servicios e	504.00	0.00	504.00
82210	5131011	Prima quinquenal por años de servicios e	7,431.90	0.00	7,431.90
82210	5131011	Prima quinquenal por años de servicios e	8,512.50	-8,848.00	-335.50
82210	5131011	Prima quinquenal por años de servicios e	504.00	0.00	504.00
82210	5131011	Prima quinquenal por años de servicios e	504.00	0.00	504.00
82210	5131011	Prima quinquenal por años de servicios e	-892.50	0.00	-892.50
82210	5131011	Prima quinquenal por años de servicios e	-892.50	0.00	-892.50
82210	5132011	Primas De Vacaciones Y Dominical	8,423.60	0.00	8,423.60
82210	5132011	Primas De Vacaciones Y Dominical	21,552.00	0.00	21,552.00
82210	5132011	Primas De Vacaciones Y Dominical	4,490.00	0.00	4,490.00
82210	5132011	Primas De Vacaciones Y Dominical	10,776.00	0.00	10,776.00
82210	5132011	Primas De Vacaciones Y Dominical	1,852.27	392,665.54	394,517.81
82210	5132011	Primas De Vacaciones Y Dominical	151,885.02	0.00	151,885.02
82210	5132011	Primas De Vacaciones Y Dominical	3,182.13	0.00	3,182.13
82210	5132011	Primas De Vacaciones Y Dominical	10,776.00	0.00	10,776.00
82210	5132011	Primas De Vacaciones Y Dominical	38,910.00	-36,306.54	2,603.46
82210	5132011	Primas De Vacaciones Y Dominical	106,052.00	0.00	106,052.00
82210	5132031	Gratificación De Fin De Año	71,834.00	0.00	71,834.00
82210	5132031	Gratificación De Fin De Año	71,831.00	-65,845.00	5,986.00
82210	5132031	Gratificación De Fin De Año	35,916.00	0.00	35,916.00
82210	5132031	Gratificación De Fin De Año	35,916.00	-32,923.00	2,993.00
82210	5132031	Gratificación De Fin De Año	697,088.23	135,307.82	832,396.05
82210	5132031	Gratificación De Fin De Año	506,292.37	-440,213.39	66,078.98
82210	5132031	Gratificación De Fin De Año	35,916.00	0.00	35,916.00
82210	5132031	Gratificación De Fin De Año	35,916.00	-32,923.00	2,993.00
82210	5132031	Gratificación De Fin De Año	156,193.13	-129,663.87	26,529.26
82210	5132031	Gratificación De Fin De Año	353,503.00	-323,341.00	30,162.00
82210	5137011	Honorarios Especiales	-9,656.69	0.00	-9,656.69
82210	5141021	Cuotas Del IMSS	11,702.88	-11,415.00	287.88
82210	5141021	Cuotas Del IMSS	-3,680.46	0.00	-3,680.46
82210	5141021	Cuotas Del IMSS	2,202.57	-2,202.57	0.00
82210	5141021	Cuotas Del IMSS	-705.95	0.00	-705.95
82210	5141021	Cuotas Del IMSS	283,370.89	85,433.03	368,803.92
82210	5141021	Cuotas Del IMSS	-35,608.69	0.00	-35,608.69
82210	5141021	Cuotas Del IMSS	14,250.12	-2,949.50	11,300.62
82210	5141021	Cuotas Del IMSS	-7,323.13	0.00	-7,323.13
82210	5141021	Cuotas Del IMSS	120,968.48	-171,360.90	-50,392.42
82210	5141021	Cuotas Del IMSS	-25,823.66	0.00	-25,823.66
82210	5143011	Aportaciones Al Sistema De Ahorro Para E	17,220.37	-14,208.63	3,011.74
82210	5143011	Aportaciones Al Sistema De Ahorro Para E	7,641.84	-6,827.88	813.96
82210	5143011	Aportaciones Al Sistema De Ahorro Para E	855.73	0.00	855.73

**Balanza a Detalle a 30 de Noviembre de 2017**

Plan de Cuentas	Objeto de Gasto	Descripción	Saldo Inicial	Actv Periodo	Saldo Final
82210	5143011	Aportaciones Al Sistema De Ahorro Para E	145,304.44	-83,497.98	61,806.46
82210	5143011	Aportaciones Al Sistema De Ahorro Para E	8,943.35	-7,006.63	1,936.72
82210	5143011	Aportaciones Al Sistema De Ahorro Para E	209,576.69	-277,145.57	-67,568.88
82210	5152011	Liquidaciones Por Indemnización	0.40	0.00	0.40
82210	5154061	Despensa	-2,625.00	0.00	-2,625.00
82210	5154061	Despensa	-2,625.00	0.00	-2,625.00
82210	5154061	Despensa	-750.00	0.00	-750.00
82210	5154061	Despensa	-750.00	0.00	-750.00
82210	5154061	Despensa	35,500.16	-42,126.99	-6,626.83
82210	5154061	Despensa	65,271.35	-12,750.00	52,521.35
82210	5154061	Despensa	-750.00	0.00	-750.00
82210	5154061	Despensa	-750.00	0.00	-750.00
82210	5154061	Despensa	-7,500.00	0.00	-7,500.00
82210	5154061	Despensa	-6,428.00	-1,072.00	-7,500.00
82210	5154071	Despensa Especial	15,733.00	0.00	15,733.00
82210	5154071	Despensa Especial	7,866.00	0.00	7,866.00
82210	5154071	Despensa Especial	165,634.00	-165,634.00	0.00
82210	5154071	Despensa Especial	8,308.00	0.00	8,308.00
82210	5154071	Despensa Especial	7,866.00	0.00	7,866.00
82210	5154071	Despensa Especial	68,176.00	-68,176.00	0.00
82210	5154071	Despensa Especial	8,308.00	0.00	8,308.00
82210	5161011	Incrementos a las percepciones	9,632.43	0.00	9,632.43
82210	5161011	Incrementos a las percepciones	2,514.63	0.00	2,514.63
82210	5161011	Incrementos a las percepciones	199,795.62	-192,756.69	7,038.93
82210	5161011	Incrementos a las percepciones	9,361.00	0.00	9,361.00
82210	5161011	Incrementos a las percepciones	41,714.47	-41,714.47	0.00
82210	5161011	Incrementos a las percepciones	61,061.46	-47,304.35	13,757.11
82210	5211011	Materiales Útiles Y Equipos Menores De O	-685,274.16	-64,961.00	-750,235.16
82210	5211011	Materiales Útiles Y Equipos Menores De O	731.00	2,269.00	3,000.00
82210	5214011	Mat. Útiles Y Equipo Menores De Tecnolo	-379,360.07	51,574.90	-327,785.17
82210	5215011	Material Impreso e información digital.	1,000.00	-500.00	500.00
82210	5215011	Material Impreso e información digital.	1,000.00	-400.00	600.00
82210	5215011	Material Impreso e información digital.	31,915.60	0.00	31,915.60
82210	5216011	Material De Limpieza	-385,590.96	-11,917.69	-397,508.65
82210	5221011	Productos Alimenticios Para Personas	-51,485.58	-88,851.25	-140,336.83
82210	5221011	Productos Alimenticios Para Personas	0.00	634.50	634.50
82210	5222011	Productos alimenticios para animales	1,151.17	0.00	1,151.17
82210	5246011	Material Eléctrico Y Electrónico	20,998.04	-21,749.50	-751.46
82210	5246011	Material Eléctrico Y Electrónico	180,244.00	0.00	180,244.00
82210	5249011	Materiales Y Accesorios Para Mantenimien	8,335.00	-7,516.80	818.20
82210	5249021	Otros Materiales Y Artículos De Construc	-995.47	995.47	0.00
82210	5251011	Productos Químicos Básicos	-14,020.91	-7,426.19	-21,447.10
82210	5252011	Fertilizantes, pesticidas y otros agroqu	2,320.00	0.00	2,320.00
82210	5253031	Medicinas Y Productos Farmacéuticos	2,247.26	-6,731.12	-4,483.86
82210	5253031	Medicinas Y Productos Farmacéuticos	-8,918.06	866.98	-8,051.08
82210	5255031	Materiales, accesorios y suministros de	0.00	180.00	180.00
82210	5255041	Otros Materiales, Accesorios Y Suministr	172,616.32	-741,361.23	-568,744.91
82210	5261011	Combustibles, Lubricantes Y Aditivos Par	-903,043.58	-49,418.76	-952,462.34
82210	5261011	Combustibles, Lubricantes Y Aditivos Par	-2,382.30	25,000.00	22,617.70
82210	5271011	Vestuario Y Uniformes	-218,880.12	276.72	-218,603.40
82210	5272011	Prendas De Seguridad Y Protección Person	-62,640.02	0.00	-62,640.02
82210	5273011	Artículos Deportivos	6,706.18	0.00	6,706.18



Balanza a Detalle a 30 de Noviembre de 2017

Plan de Cuentas	Objeto de Gasto	Descripción	Saldo Inicial	Actv Periodo	Saldo Final
82210	5361011	Dif Radio Y Tv Actividades Gubernamental	6,000.00	0.00	6,000.00
82210	5362011	Difusión Por Radio, Televisión Y Otros Y	33,817.03	-31,228.48	2,588.55
82210	5362011	Difusión Por Radio, Televisión Y Otros Y	0.00	-12,823.20	-12,823.20
82210	5362011	Difusión Por Radio, Televisión Y Otros Y	-184,695.20	-17,052.00	-201,747.20
82210	5362011	Difusión Por Radio, Televisión Y Otros Y	2,000.00	0.00	2,000.00
82210	5362011	Difusión Por Radio, Televisión Y Otros Y	0.00	-19,314.00	-19,314.00
82210	5366011	Servicio de creación y difusión de conte	-531,430.40	-1,910.52	-533,340.92
82210	5366011	Servicio de creación y difusión de conte	-52,200.00	0.00	-52,200.00
82210	5366011	Servicio de creación y difusión de conte	-29,395.22	11,101.39	-18,293.83
82210	5371021	Pasajes Aéreos Nacionales	4,603.00	0.00	4,603.00
82210	5372011	Pasajes terrestres estatales	5,014.20	-1,326.00	3,688.20
82210	5372011	Pasajes terrestres estatales	54,552.36	0.00	54,552.36
82210	5372021	Pasajes Terrestres Nacionales	27,084.29	-14,230.01	12,854.28
82210	5375011	Viáticos estatales	15,671.56	-2,839.20	12,832.36
82210	5375021	Viáticos Nacionales En El País	3,803.35	-6,246.85	-2,443.50
82210	5382011	Gastos De Orden Social Y Cultural	0.00	-30,450.00	-30,450.00
82210	5382011	Gastos De Orden Social Y Cultural	-318,229.66	-45,687.14	-363,916.80
82210	5383011	Congresos Y Convenciones	-119,068.65	-24,335.94	-143,404.59
82210	5385011	Gastos De Representación	7,901.60	-7,766.01	135.59
82210	5392011	Impuestos Y Derechos	6,039.43	74,290.30	80,329.73
82210	5395011	Penas, multas, accesorios y actualizacio	10,000.00	0.00	10,000.00
82210	5398011	Impuesto A La Nómina	2,944.54	-1,877.00	1,067.54
82210	5398011	Impuesto A La Nómina	-331.00	0.00	-331.00
82210	5398011	Impuesto A La Nómina	-1,015.03	0.00	-1,015.03
82210	5398011	Impuesto A La Nómina	7,705.12	-7,705.00	0.12
82210	5398011	Impuesto A La Nómina	8,777.72	3,852.00	12,629.72
82210	5398011	Impuesto A La Nómina	2,584.37	-457.00	2,127.37
82210	5398011	Impuesto A La Nómina	1,789.19	0.00	1,789.19
82210	5398011	Impuesto A La Nómina	0.00	14,064.40	14,064.40
82210	5398011	Impuesto A La Nómina	10.70	0.00	10.70
82210	5398011	Impuesto A La Nómina	-4,699.48	32,042.83	27,343.35
82210	5442021	Becas Estudiantes	259,748.00	-216,250.95	43,497.05
82210	5511011	Muebles De Oficina Y Estantería	-8,596.99	0.00	-8,596.99
82210	5511011	Muebles De Oficina Y Estantería	-62,014.64	0.00	-62,014.64
82210	5512011	Muebles, Excepto De Oficina Y	-2,900.00	0.00	-2,900.00
82210	5512011	Muebles, Excepto De Oficina Y	-2,222,154.00	0.00	-2,222,154.00
82210	5515011	Equipo De Cómputo Y De Tecnología	-72,197.61	0.00	-72,197.61
82210	5515011	Equipo De Cómputo Y De Tecnología	-37,746.40	0.00	-37,746.40
82210	5515011	Equipo De Cómputo Y De Tecnología	-7,289.73	0.00	-7,289.73
82210	5515011	Equipo De Cómputo Y De Tecnología	-173,930.40	0.00	-173,930.40
82210	5515011	Equipo De Cómputo Y De Tecnología	-536,516.26	0.00	-536,516.26
82210	5515011	Equipo De Cómputo Y De Tecnología	300.88	0.00	300.88
82210	5519011	Otros Mobiliarios Y Equipos De	-5,914.84	0.00	-5,914.84
82210	5519011	Otros Mobiliarios Y Equipos De	81,846.57	-245,539.71	-163,693.14
82210	5519011	Otros Mobiliarios Y Equipos De	-53,128.00	0.00	-53,128.00
82210	5521011	Equipos y aparatos audiovisuales	0.00	-67,078.44	-67,078.44
82210	5521011	Equipos y aparatos audiovisuales	-1,525.76	0.00	-1,525.76
82210	5521011	Equipos y aparatos audiovisuales	-669,120.48	0.00	-669,120.48
82210	5521011	Equipos y aparatos audiovisuales	-10,000.00	0.00	-10,000.00
82210	5531011	Equipo Médico Y De Laboratorio	-5,220.00	0.00	-5,220.00
82210	5531011	Equipo Médico Y De Laboratorio	0.00	0.01	0.01
82210	5531011	Equipo Médico Y De Laboratorio	88,050.00	0.00	88,050.00



**Balanza a Detalle a 30 de Noviembre de 2017**

Plan de Cuentas	Objeto de Gasto	Descripción	Saldo Inicial	Actv Periodo	Saldo Final
82210	5291011	Herramientas Menores	0.00	-27,701.04	-27,701.04
82210	5291011	Herramientas Menores	13,187.54	-1,067.95	12,119.59
82210	5292011	Refacciones Y Accesorios Menores De Edif	0.01	0.00	0.01
82210	5294011	Refacciones Y Accesorios menores De Equi	0.00	0.01	0.01
82210	5294011	Refacciones Y Accesorios menores De Equi	6,761.98	0.00	6,761.98
82210	5294011	Refacciones Y Accesorios menores De Equi	-77,392.98	0.26	-77,392.72
82210	5295011	Refacciones y Accesorios menores de equi	9,006.39	0.00	9,006.39
82210	5296012	Neumáticos para transporte.	-10,660.02	0.00	-10,660.02
82210	5311011	Energía Eléctrica	-658,411.00	60,446.99	-597,964.01
82210	5311011	Energía Eléctrica	0.00	30,000.00	30,000.00
82210	5313011	Agua	-218,943.91	-3,856.09	-222,800.00
82210	5315011	Telefonía Celular	-94,579.94	-11,906.54	-106,486.48
82210	5317011	Servicio De Acceso De Internet, Redes Y	-3,318,583.90	-216,273.94	-3,534,857.84
82210	5318011	Servicios Postales Y Telegráficos	-48,679.90	-1,687.08	-50,366.98
82210	5322011	Arrendamiento de edificios	10,000.00	-10,000.00	0.00
82210	5323011	Arrendamiento De Mobiliario Y	-314,134.01	7,947.50	-306,186.51
82210	5329011	Espacios De Estacionamiento	3,000.00	-641.15	2,358.85
82210	5331011	Servicios Legales De Contabilidad, Audit	-224,365.41	-226,558.17	-450,923.58
82210	5331011	Servicios Legales De Contabilidad, Audit	42,851.86	-209,798.91	-166,947.05
82210	5333031	Otros Servicios Técnicos O Profesionales	13,922.00	-19,555.00	-5,633.00
82210	5334011	Servicios De Capacitación	0.00	-34,800.00	-34,800.00
82210	5334011	Servicios De Capacitación	-143,278.00	0.00	-143,278.00
82210	5334011	Servicios De Capacitación	227,343.00	0.00	227,343.00
82210	5336011	Impresiones De Documentos Oficiales Para	-507,860.92	-17,202.64	-525,063.56
82210	5336041	Servicio De Fotocopiado, Digitalización	2,951.28	0.00	2,951.28
82210	5336051	Publicaciones Oficiales Para Difusión E	9,781.16	-2,048.72	7,732.44
82210	5336051	Publicaciones Oficiales Para Difusión E	13,659.54	0.00	13,659.54
82210	5338011	Servicios De Vigilancia	-1,136,001.76	0.36	-1,136,001.40
82210	5341011	Servicios Financieros Y Bancarios	5,523.64	-5,504.39	19.25
82210	5341011	Servicios Financieros Y Bancarios	29,499.46	1,167.39	30,666.85
82210	5341011	Servicios Financieros Y Bancarios	4,904.89	7.40	4,912.29
82210	5341011	Servicios Financieros Y Bancarios	18,711.71	0.44	18,712.15
82210	5344011	Seguros De Responsabilidad Patrimonial Y	1,000.00	0.00	1,000.00
82210	5344021	Fianzas de fidelidad	10,000.00	0.00	10,000.00
82210	5345011	Seguro De Bienes Patrimoniales	-2,136,488.38	-22,224.15	-2,158,712.53
82210	5351011	Conservación Y Mantenimiento Menor De In	-759,245.33	-1,291,056.79	-2,050,302.12
82210	5351011	Conservación Y Mantenimiento Menor De In	-1,745.37	-121,625.32	-123,370.69
82210	5351011	Conservación Y Mantenimiento Menor De In	69,421.41	-67,507.88	1,913.53
82210	5351011	Conservación Y Mantenimiento Menor De In	-2,089,294.56	0.00	-2,089,294.56
82210	5352041	MANTENIMIENTO Y CONSERVACIÓN DE EQUIPO E	-108,916.78	0.00	-108,916.78
82210	5353011	Instalación, reparación y mantenimiento	3,553.20	0.00	3,553.20
82210	5355011	Reparación Y Mantenimiento De Equipo De	-439,258.85	6,908.42	-432,350.43
82210	5355011	Reparación Y Mantenimiento De Equipo De	-188,755.20	8,638.47	-180,116.73
82210	5357011	Instalación, reparación y mantenimiento	0.00	-11,600.00	-11,600.00
82210	5357011	Instalación, reparación y mantenimiento	-164,435.90	0.00	-164,435.90
82210	5357011	Instalación, reparación y mantenimiento	13,046.49	-1,110.97	11,935.52
82210	5358011	Servicio De Limpieza Y Manejo De Desecho	-1,599,969.36	42,767.36	-1,557,202.00
82210	5358021	Manejo de Desechos (RPBI)	0.00	-19,720.00	-19,720.00
82210	5358021	Manejo de Desechos (RPBI)	-7,832.00	0.00	-7,832.00
82210	5359011	Servicios De Jardinería Y Fumigación	-286,800.00	-460.00	-287,260.00
82210	5361011	Dif Radio Y Tv Actividades Gubernamental	0.00	40,000.00	40,000.00
82210	5361011	Dif Radio Y Tv Actividades Gubernamental	12,000.00	0.00	12,000.00

Balanza a Detalle a 30 de Noviembre de 2017

Plan de Cuentas	Objeto de Gasto	Descripción	Saldo Inicial	Actv Periodo	Saldo Final
82210	5532011	Instrumental médico y de laboratorio	-4,848.80	0.00	-4,848.80
82210	5541011	Automóviles Y Camiones	240,969.68	-240,969.68	0.00
82210	5565011	Equipo De Comunicación Y Telecomunicació	-67,673.25	0.00	-67,673.25
82210	5565011	Equipo De Comunicación Y Telecomunicació	-17,218.01	0.00	-17,218.01
82210	5565011	Equipo De Comunicación Y Telecomunicació	-28,939.68	0.00	-28,939.68
82210	5567011	Herramientas y máquinas-herramienta	-56,735.76	0.00	-56,735.76
82210	5567011	Herramientas y máquinas-herramienta	0.00	71,440.85	71,440.85
82210	5567011	Herramientas y máquinas-herramienta	0.00	-84,388.27	-84,388.27
82210	5569011	Otros equipos	0.00	5,581.96	5,581.96
82210	5591011	Software	-27,886.40	0.00	-27,886.40
82210	5591011	Software	-33,721.20	0.00	-33,721.20
82210	5597011	LICENCIAS INFORMATICAS E INTELECTUALES	-18,377.00	0.00	-18,377.00
82210	5597011	LICENCIAS INFORMATICAS E INTELECTUALES	106,996.00	0.00	106,996.00
82310	5113011	Sueldo Base Al Personal Permanente	-16,331.79	0.00	-16,331.79
82310	5113011	Sueldo Base Al Personal Permanente	-55,860.01	-58,715.50	-114,575.51
82310	5113011	Sueldo Base Al Personal Permanente	-85,017.90	0.00	-85,017.90
82310	5113011	Sueldo Base Al Personal Permanente	-79,816.90	-53,426.38	-133,243.28
82310	5113011	Sueldo Base Al Personal Permanente	1,442,578.63	-292,722.38	1,149,856.25
82310	5113011	Sueldo Base Al Personal Permanente	848,280.39	434,502.58	1,282,782.97
82310	5113011	Sueldo Base Al Personal Permanente	0.00	41,741.32	41,741.32
82310	5113011	Sueldo Base Al Personal Permanente	-783,019.36	0.00	-783,019.36
82310	5113011	Sueldo Base Al Personal Permanente	-459,781.60	-447,019.20	-906,800.80
82310	5131011	Prima quinquenal por años de servicios e	-1,685.50	0.00	-1,685.50
82310	5131011	Prima quinquenal por años de servicios e	-1,570.00	-518.00	-2,088.00
82310	5131011	Prima quinquenal por años de servicios e	633.50	0.00	633.50
82310	5131011	Prima quinquenal por años de servicios e	433.50	7,294.00	7,727.50
82310	5131011	Prima quinquenal por años de servicios e	-4,780.00	0.00	-4,780.00
82310	5131011	Prima quinquenal por años de servicios e	-4,521.00	-1,785.00	-6,306.00
82310	5132011	Primas De Vacaciones Y Dominical	-10,776.00	0.00	-10,776.00
82310	5132011	Primas De Vacaciones Y Dominical	-12,413.24	0.00	-12,413.24
82310	5132011	Primas De Vacaciones Y Dominical	119,337.57	-392,665.54	-273,327.97
82310	5132011	Primas De Vacaciones Y Dominical	-96,148.33	36,306.54	-59,841.79
82310	5132031	Gratificación De Fin De Año	0.00	-26,345.52	-26,345.52
82310	5132031	Gratificación De Fin De Año	0.00	-29,407.77	-29,407.77
82310	5132031	Gratificación De Fin De Año	-16,081.97	-135,307.82	-151,389.79
82310	5132031	Gratificación De Fin De Año	0.00	101,143.77	101,143.77
82310	5132031	Gratificación De Fin De Año	0.00	7,610.09	7,610.09
82310	5132031	Gratificación De Fin De Año	155,086.87	129,663.87	284,750.74
82310	5132031	Gratificación De Fin De Año	0.00	-188,457.43	-188,457.43
82310	5137011	Honorarios Especiales	-47,803.60	-7,516.80	-55,320.40
82310	5141021	Cuotas Del IMSS	0.00	-109.03	-109.03
82310	5141021	Cuotas Del IMSS	-11,886.55	0.00	-11,886.55
82310	5141021	Cuotas Del IMSS	0.00	-3,889.92	-3,889.92
82310	5141021	Cuotas Del IMSS	-2,286.49	0.00	-2,286.49
82310	5141021	Cuotas Del IMSS	0.00	-156,935.96	-156,935.96
82310	5141021	Cuotas Del IMSS	195,904.02	0.00	195,904.02
82310	5141021	Cuotas Del IMSS	-1,286.06	0.00	-1,286.06
82310	5141021	Cuotas Del IMSS	4,498.95	0.00	4,498.95
82310	5141021	Cuotas Del IMSS	-91,499.68	120,968.48	29,468.80
82310	5141021	Cuotas Del IMSS	-36,266.81	0.00	-36,266.81
82310	5143011	Aportaciones Al Sistema De Ahorro Para E	-21,709.67	0.00	-21,709.67
82310	5143011	Aportaciones Al Sistema De Ahorro Para E	0.00	-1,688.29	-1,688.29

**Balanza a Detalle a 30 de Noviembre de 2017**


Plan de Cuentas	Objeto de Gasto	Descripción	Saldo Inicial	Actv Periodo	Saldo Final
82310	5143011	Aportaciones Al Sistema De Ahorro Para E	-20,540.07	0.00	-20,540.07
82310	5143011	Aportaciones Al Sistema De Ahorro Para E	0.00	1,688.29	1,688.29
82310	5143011	Aportaciones Al Sistema De Ahorro Para E	-94,309.57	0.00	-94,309.57
82310	5143011	Aportaciones Al Sistema De Ahorro Para E	0.00	3,548.17	3,548.17
82310	5143011	Aportaciones Al Sistema De Ahorro Para E	-1,972.92	0.00	-1,972.92
82310	5143011	Aportaciones Al Sistema De Ahorro Para E	-145,534.70	209,576.69	64,041.99
82310	5143011	Aportaciones Al Sistema De Ahorro Para E	-136,005.24	0.00	-136,005.24
82310	5144011	Seguro De Vida	-1,941.36	0.00	-1,941.36
82310	5144011	Seguro De Vida	-536.54	0.00	-536.54
82310	5144011	Seguro De Vida	11,775.92	0.00	11,775.92
82310	5144011	Seguro De Vida	-536.54	0.00	-536.54
82310	5144011	Seguro De Vida	-5,228.89	0.00	-5,228.89
82310	5152011	Liquidaciones Por Indemnización	-192,062.34	0.00	-192,062.34
82310	5152011	Liquidaciones Por Indemnización	-139,832.42	0.00	-139,832.42
82310	5152011	Liquidaciones Por Indemnización	-0.40	0.00	-0.40
82310	5152031	Antigüedad	-102,081.86	0.00	-102,081.86
82310	5152031	Antigüedad	-15,254.45	0.00	-15,254.45
82310	5154011	Pago por fallecimiento de padres, cónyug	-3,300.00	0.00	-3,300.00
82310	5154021	Ayuda adquisición de lentes	26,000.00	0.00	26,000.00
82310	5154061	Despensa	-9,229.00	0.00	-9,229.00
82310	5154061	Despensa	-9,886.00	-5,250.00	-15,136.00
82310	5154061	Despensa	-1,272.00	0.00	-1,272.00
82310	5154061	Despensa	-1,272.00	-1,500.00	-2,772.00
82310	5154061	Despensa	15,885.83	42,126.99	58,012.82
82310	5154061	Despensa	2,970.00	-4,500.00	-1,530.00
82310	5154061	Despensa	-1,272.00	0.00	-1,272.00
82310	5154061	Despensa	-1,272.00	-1,500.00	-2,772.00
82310	5154061	Despensa	-24,932.33	0.00	-24,932.33
82310	5154061	Despensa	-4,332.00	-13,928.00	-18,260.00
82310	5154071	Despensa Especial	-26,850.45	0.00	-26,850.45
82310	5154071	Despensa Especial	-16,027.92	0.00	-16,027.92
82310	5154071	Despensa Especial	0.00	165,634.00	165,634.00
82310	5154071	Despensa Especial	-58,774.66	0.00	-58,774.66
82310	5154071	Despensa Especial	-6,509.07	0.00	-6,509.07
82310	5154071	Despensa Especial	0.00	68,176.00	68,176.00
82310	5154071	Despensa Especial	-121,644.79	0.00	-121,644.79
82310	5161011	Incrementos a las percepciones	9,089.57	0.00	9,089.57
82310	5161011	Incrementos a las percepciones	6,835.37	0.00	6,835.37
82310	5161011	Incrementos a las percepciones	39,335.38	192,756.69	232,092.07
82310	5161011	Incrementos a las percepciones	270,288.53	41,714.47	312,003.00
82310	5161011	Incrementos a las percepciones	65,748.54	47,304.35	113,052.89
82310	5211011	Materiales Útiles Y Equipos Menores De O	-46,154.90	15,556.24	-30,598.66
82310	5211011	Materiales Útiles Y Equipos Menores De O	-1,071.12	-1,988.88	-3,060.00
82310	5214011	Mat. Útiles Y Equipo Menores De Tecnolo	7,925.01	-43,407.66	-35,482.65
82310	5214011	Mat. Útiles Y Equipo Menores De Tecnolo	0.00	-9,035.24	-9,035.24
82310	5215011	Material Impreso e información digital.	0.00	500.00	500.00
82310	5215011	Material Impreso e información digital.	0.00	-217,071.96	-217,071.96
82310	5215011	Material Impreso e información digital.	0.00	400.00	400.00
82310	5215011	Material Impreso e información digital.	-120,000.00	0.00	-120,000.00
82310	5216011	Material De Limpieza	-1,428.54	-37,528.35	-38,956.89
82310	5216011	Material De Limpieza	-2,470.10	0.00	-2,470.10
82310	5221011	Productos Alimenticios Para Personas	0.00	15,126.60	15,126.60

**Balanza a Detalle a 30 de Noviembre de 2017**

Plan de Cuentas	Objeto de Gasto	Descripción	Saldo Inicial	Actv Periodo	Saldo Final
82310	5221011	Productos Alimenticios Para Personas	-1,006.50	0.00	-1,006.50
82310	5222011	Productos alimenticios para animales	1,163.00	0.00	1,163.00
82310	5246011	Material Eléctrico Y Electrónico	37,130.86	21,749.50	58,880.36
82310	5246011	Material Eléctrico Y Electrónico	-180,244.00	0.00	-180,244.00
82310	5249011	Materiales Y Accesorios Para Mantenimien	1,566.00	7,516.80	9,082.80
82310	5249021	Otros Materiales Y Artículos De Construc	0.00	-5,116.64	-5,116.64
82310	5249021	Otros Materiales Y Artículos De Construc	2,198.88	4,121.17	6,320.05
82310	5251011	Productos Químicos Básicos	-2,817.69	0.00	-2,817.69
82310	5251011	Productos Químicos Básicos	0.00	7,426.19	7,426.19
82310	5252011	Fertilizantes, pesticidas y otros agroqu	-2,320.00	0.00	-2,320.00
82310	5253011	Vacunas	18,000.00	0.00	18,000.00
82310	5253031	Medicinas Y Productos Farmacéuticos	-11,216.80	-200.97	-11,417.77
82310	5253031	Medicinas Y Productos Farmacéuticos	-6,783.20	-866.98	-7,650.18
82310	5255031	Materiales, accesorios y suministros de	0.00	-16,839.12	-16,839.12
82310	5255041	Otros Materiales, Accesorios Y Suministr	-262,025.54	0.00	-262,025.54
82310	5255041	Otros Materiales, Accesorios Y Suministr	0.00	-15,041.87	-15,041.87
82310	5261011	Combustibles, Lubricantes Y Aditivos Par	186,118.14	-50,858.17	135,259.97
82310	5261011	Combustibles, Lubricantes Y Aditivos Par	0.00	-26,481.39	-26,481.39
82310	5271011	Vestuario Y Uniformes	0.00	-1,716.80	-1,716.80
82310	5271011	Vestuario Y Uniformes	24,419.50	1,440.08	25,859.58
82310	5272011	Prendas De Seguridad Y Protección Person	-2,908.86	0.00	-2,908.86
82310	5291011	Herramientas Menores	0.00	-19,850.52	-19,850.52
82310	5291011	Herramientas Menores	-20,612.40	1,067.95	-19,544.45
82310	5292011	Refacciones Y Accesorios Menores De Edif	-3,000.00	0.00	-3,000.00
82310	5294011	Refacciones Y Accesorios menores De Equi	0.00	-42,800.00	-42,800.00
82310	5294011	Refacciones Y Accesorios menores De Equi	-12,788.90	-0.26	-12,789.16
82310	5295011	Refacciones y Accesorios menores de equi	24.99	0.00	24.99
82310	5295011	Refacciones y Accesorios menores de equi	-33,512.86	0.00	-33,512.86
82310	5296012	Neumáticos para transporte.	-31,125.00	0.00	-31,125.00
82310	5311011	Energía Eléctrica	71,601.99	-87,447.99	-15,846.00
82310	5311011	Energía Eléctrica	0.00	-30,000.00	-30,000.00
82310	5312011	Gas	-2.16	0.00	-2.16
82310	5313011	Agua	26,783.91	-6,583.91	20,200.00
82310	5315011	Telefonía Celular	20,915.60	7,146.54	28,062.14
82310	5315011	Telefonía Celular	0.00	-2,230.00	-2,230.00
82310	5322011	Arrendamiento de edificios	0.00	10,000.00	10,000.00
82310	5323011	Arrendamiento De Mobiliario Y	0.00	-31,609.58	-31,609.58
82310	5329011	Espacios De Estacionamiento	0.00	641.15	641.15
82310	5331011	Servicios Legales De Contabilidad, Audit	0.00	-75,449.30	-75,449.30
82310	5331011	Servicios Legales De Contabilidad, Audit	0.00	74,409.58	74,409.58
82310	5331011	Servicios Legales De Contabilidad, Audit	-118,851.86	-201.09	-119,052.95
82310	5333031	Otros Servicios Técnicos O Profesionales	0.00	17,400.00	17,400.00
82310	5334011	Servicios De Capacitación	0.00	-17,400.00	-17,400.00
82310	5334011	Servicios De Capacitación	-344,154.00	0.00	-344,154.00
82310	5334011	Servicios De Capacitación	-227,343.00	0.00	-227,343.00
82310	5336011	Impresiones De Documentos Oficiales Para	0.00	-5,121.40	-5,121.40
82310	5336011	Impresiones De Documentos Oficiales Para	0.00	20,096.84	20,096.84
82310	5336051	Publicaciones Oficiales Para Difusión E	5,218.84	2,048.72	7,267.56
82310	5336051	Publicaciones Oficiales Para Difusión E	1,340.46	0.00	1,340.46
82310	5338011	Servicios De Vigilancia	0.00	-0.36	-0.36
82310	5341011	Servicios Financieros Y Bancarios	-742.80	5,504.39	4,761.59
82310	5341011	Servicios Financieros Y Bancarios	29,190.98	-3,609.77	25,581.21


**Balanza a Detalle a 30 de Noviembre de 2017**

Plan de Cuentas	Objeto de Gasto	Descripción	Saldo Inicial	Actv Periodo	Saldo Final
82310	5341011	Servicios Financieros Y Bancarios	-39.25	-7.40	-46.65
82310	5341011	Servicios Financieros Y Bancarios	-18,711.71	-0.44	-18,712.15
82310	5345011	Seguro De Bienes Patrimoniales	0.00	-14,466.12	-14,466.12
82310	5345011	Seguro De Bienes Patrimoniales	-13,667.37	36,690.27	23,022.90
82310	5351011	Conservación Y Mantenimiento Menor De In	-627,563.50	-193,511.21	-821,074.71
82310	5351011	Conservación Y Mantenimiento Menor De In	-190,375.31	121,625.32	-68,749.99
82310	5351011	Conservación Y Mantenimiento Menor De In	395.13	67,407.88	67,803.01
82310	5351011	Conservación Y Mantenimiento Menor De In	-296,523.84	0.00	-296,523.84
82310	5352041	MANTENIMIENTO Y CONSERVACIÓN DE EQUIPO E	-17,080.51	0.00	-17,080.51
82310	5355011	Reparación Y Mantenimiento De Equipo De	49,628.10	-335.99	49,292.11
82310	5355011	Reparación Y Mantenimiento De Equipo De	-1,767.93	-24,316.90	-26,084.83
82310	5357011	Instalación, reparación y mantenimiento	0.00	-2,320.00	-2,320.00
82310	5357011	Instalación, reparación y mantenimiento	11,356.70	0.00	11,356.70
82310	5357011	Instalación, reparación y mantenimiento	1,372.80	0.00	1,372.80
82310	5358011	Servicio De Limpieza Y Manejo De Desecho	66,313.36	-67,823.36	-1,510.00
82310	5358021	Manejo de Desechos (RPBI)	0.00	-3,944.00	-3,944.00
82310	5358021	Manejo de Desechos (RPBI)	-3,944.00	0.00	-3,944.00
82310	5359011	Servicios De Jardinería Y Fumigación	0.00	-7,660.00	-7,660.00
82310	5361011	Dif Radio Y Tv Actividades Gubernamental	0.00	-40,000.00	-40,000.00
82310	5362011	Difusión Por Radio, Televisión Y Otros Y	78,959.69	31,228.48	110,188.17
82310	5362011	Difusión Por Radio, Televisión Y Otros Y	0.00	-3,150.00	-3,150.00
82310	5362011	Difusión Por Radio, Televisión Y Otros Y	-33,860.40	-8,526.00	-42,386.40
82310	5362011	Difusión Por Radio, Televisión Y Otros Y	0.00	-3,862.80	-3,862.80
82310	5366011	Servicio de creación y difusión de conte	-66,161.20	-29,092.80	-95,254.00
82310	5366011	Servicio de creación y difusión de conte	117,380.00	0.00	117,380.00
82310	5366011	Servicio de creación y difusión de conte	-67,475.70	-11,101.39	-78,577.09
82310	5371031	Pasajes Aéreos Internacionales	50,000.00	0.00	50,000.00
82310	5372011	Pasajes terrestres estatales	-54,552.36	0.00	-54,552.36
82310	5372021	Pasajes Terrestres Nacionales	0.00	3,503.92	3,503.92
82310	5372021	Pasajes Terrestres Nacionales	0.00	-8,214.55	-8,214.55
82310	5375011	Viáticos estatales	0.00	-2,434.03	-2,434.03
82310	5375021	Viáticos Nacionales En El País	-290.34	-641.15	-931.49
82310	5375021	Viáticos Nacionales En El País	0.00	-6,022.00	-6,022.00
82310	5376011	Viáticos en el extranjero	60,000.00	0.00	60,000.00
82310	5382011	Gastos De Orden Social Y Cultural	0.00	-6,090.00	-6,090.00
82310	5382011	Gastos De Orden Social Y Cultural	-32,493.15	-11,767.64	-44,260.79
82310	5383011	Congresos Y Convenciones	-176,723.44	19,427.64	-157,295.80
82310	5385011	Gastos De Representación	292.50	0.00	292.50
82310	5385011	Gastos De Representación	0.00	-950.00	-950.00
82310	5392011	Impuestos Y Derechos	38,924.57	-74,516.30	-35,591.73
82310	5398011	Impuesto A La Nómina	-713.72	0.00	-713.72
82310	5398011	Impuesto A La Nómina	-252.10	-1,082.00	-1,334.10
82310	5398011	Impuesto A La Nómina	-1,323.00	0.00	-1,323.00
82310	5398011	Impuesto A La Nómina	50,429.32	-4,182.00	46,247.32
82310	5398011	Impuesto A La Nómina	30,625.32	-3,852.00	26,773.32
82310	5398011	Impuesto A La Nómina	-1,592.25	-23,203.40	-24,795.65
82310	5398011	Impuesto A La Nómina	-10.70	0.00	-10.70
82310	5398011	Impuesto A La Nómina	-9,263.00	-32,042.83	-41,305.83
82310	5442021	Becas Estudiantes	-341,750.00	-44,902.00	-386,652.00
82310	5512011	Muebles, Excepto De Oficina Y	-246,906.00	0.00	-246,906.00
82310	5515011	Equipo De Cómputo Y De Tecnología	-52,556.44	0.00	-52,556.44
82310	5515011	Equipo De Cómputo Y De Tecnología	-19,325.60	0.00	-19,325.60



Balanza a Detalle a 30 de Noviembre de 2017

Plan de Cuentas	Objeto de Gasto	Descripción	Saldo Inicial	Actv Periodo	Saldo Final
82310	5515011	Equipo De Cómputo Y De Tecnologia	-191,524.13	0.00	-191,524.13
82310	5515011	Equipo De Cómputo Y De Tecnologia	-3,812.00	0.00	-3,812.00
82310	5519011	Otros Mobiliarios Y Equipos De	-169,708.03	0.00	-169,708.03
82310	5519011	Otros Mobiliarios Y Equipos De	-32,358.75	0.00	-32,358.75
82310	5521011	Equipos y aparatos audiovisuales	0.00	-13,440.00	-13,440.00
82310	5521011	Equipos y aparatos audiovisuales	0.00	-14,418.80	-14,418.80
82310	5521011	Equipos y aparatos audiovisuales	-14,285.76	0.00	-14,285.76
82310	5521011	Equipos y aparatos audiovisuales	-74,346.72	0.00	-74,346.72
82310	5521011	Equipos y aparatos audiovisuales	-10,000.00	0.00	-10,000.00
82310	5523011	Cámaras fotográficas y de video	0.00	-66,142.04	-66,142.04
82310	5531011	Equipo Médico Y De Laboratorio	0.00	-223,275.33	-223,275.33
82310	5531011	Equipo Médico Y De Laboratorio	-88,050.00	0.00	-88,050.00
82310	5541011	Automóviles Y Camiones	-159,236.68	-76,723.32	-235,960.00
82310	5565011	Equipo De Comunicación Y Telecomunicació	-14,020.00	0.00	-14,020.00
82310	5565011	Equipo De Comunicación Y Telecomunicació	-3,215.52	0.00	-3,215.52
82310	5567011	Herramientas y máquinas-herramienta	0.00	-178,816.90	-178,816.90
82310	5567011	Herramientas y máquinas-herramienta	0.00	-22,866.54	-22,866.54
82310	5567011	Herramientas y máquinas-herramienta	-8,590.00	0.00	-8,590.00
82310	5569011	Otros equipos	0.00	-256,770.45	-256,770.45
82310	5597011	LICENCIAS INFORMATICAS E INTELECTUALES	-9,188.50	0.00	-9,188.50
82310	5597011	LICENCIAS INFORMATICAS E INTELECTUALES	-411,466.00	0.00	-411,466.00
82410	5113011	Sueldo Base Al Personal Permanente	44,750.75	0.00	44,750.75
82410	5113011	Sueldo Base Al Personal Permanente	44,750.75	0.00	44,750.75
82410	5113011	Sueldo Base Al Personal Permanente	26,713.19	0.00	26,713.19
82410	5113011	Sueldo Base Al Personal Permanente	26,713.19	0.00	26,713.19
82410	5113011	Sueldo Base Al Personal Permanente	284,488.24	0.00	284,488.24
82410	5113011	Sueldo Base Al Personal Permanente	299,975.86	0.00	299,975.86
82410	5113011	Sueldo Base Al Personal Permanente	10,848.39	0.00	10,848.39
82410	5113011	Sueldo Base Al Personal Permanente	10,848.39	0.00	10,848.39
82410	5113011	Sueldo Base Al Personal Permanente	223,509.60	0.00	223,509.60
82410	5113011	Sueldo Base Al Personal Permanente	223,509.60	0.00	223,509.60
82410	5131011	Prima quinquenal por años de servicios e	259.00	0.00	259.00
82410	5131011	Prima quinquenal por años de servicios e	259.00	0.00	259.00
82410	5131011	Prima quinquenal por años de servicios e	777.00	0.00	777.00
82410	5131011	Prima quinquenal por años de servicios e	777.00	0.00	777.00
82410	5131011	Prima quinquenal por años de servicios e	892.50	0.00	892.50
82410	5131011	Prima quinquenal por años de servicios e	892.50	0.00	892.50
82410	5137011	Honorarios Especiales	7,203.60	0.00	7,203.60
82410	5141021	Cuotas Del IMSS	11,290.46	0.00	11,290.46
82410	5141021	Cuotas Del IMSS	1,427.18	0.00	1,427.18
82410	5141021	Cuotas Del IMSS	62,518.64	0.00	62,518.64
82410	5141021	Cuotas Del IMSS	7,323.13	0.00	7,323.13
82410	5141021	Cuotas Del IMSS	47,339.82	0.00	47,339.82
82410	5154061	Despensa	2,625.00	0.00	2,625.00
82410	5154061	Despensa	2,625.00	0.00	2,625.00
82410	5154061	Despensa	750.00	0.00	750.00
82410	5154061	Despensa	750.00	0.00	750.00
82410	5154061	Despensa	8,625.00	0.00	8,625.00
82410	5154061	Despensa	8,625.00	0.00	8,625.00
82410	5154061	Despensa	750.00	0.00	750.00
82410	5154061	Despensa	750.00	0.00	750.00
82410	5154061	Despensa	7,500.00	0.00	7,500.00



Balanza a Detalle a 30 de Noviembre de 2017

Plan de Cuentas	Objeto de Gasto	Descripción	Saldo Inicial	Actv Periodo	Saldo Final
82410	5154061	Despensa	7,500.00	0.00	7,500.00
82410	5211011	Materiales Útiles Y Equipos Menores De O	756,110.52	-2,378.00	753,732.52
82410	5214011	Mat. Útiles Y Equipo Menores De Tecnolo	380,518.28	-8.27	380,510.01
82410	5216011	Material De Limpieza	400,450.39	18,601.76	419,052.15
82410	5221011	Productos Alimenticios Para Personas	92,225.60	47,529.84	139,755.44
82410	5222011	Productos alimenticios para animales	900.00	0.00	900.00
82410	5246011	Material Eléctrico Y Electrónico	935.55	0.00	935.55
82410	5249021	Otros Materiales Y Artículos De Construc	5,116.64	0.00	5,116.64
82410	5251011	Productos Químicos Básicos	35,702.15	0.00	35,702.15
82410	5253031	Medicinas Y Productos Farmacéuticos	4,484.77	0.00	4,484.77
82410	5253031	Medicinas Y Productos Farmacéuticos	9,118.08	0.00	9,118.08
82410	5255041	Otros Materiales, Accesorios Y Suministr	88,514.84	483,400.85	571,915.69
82410	5255041	Otros Materiales, Accesorios Y Suministr	0.00	11,261.23	11,261.23
82410	5261011	Combustibles, Lubricantes Y Aditivos Par	920,001.38	50,000.12	970,001.50
82410	5261011	Combustibles, Lubricantes Y Aditivos Par	1,191.15	0.00	1,191.15
82410	5271011	Vestuario Y Uniformes	220,320.20	0.00	220,320.20
82410	5272011	Prendas De Seguridad Y Protección Person	62,640.02	0.00	62,640.02
82410	5291011	Herramientas Menores	0.00	31,701.04	31,701.04
82410	5291011	Herramientas Menores	1,471.98	0.00	1,471.98
82410	5294011	Refacciones Y Accesorios menores De Equi	0.00	42,799.99	42,799.99
82410	5294011	Refacciones Y Accesorios menores De Equi	1,478.01	0.00	1,478.01
82410	5294011	Refacciones Y Accesorios menores De Equi	77,395.20	0.00	77,395.20
82410	5296012	Neumáticos para transporte.	10,660.02	0.00	10,660.02
82410	5311011	Energía Eléctrica	670,963.01	0.00	670,963.01
82410	5313011	Agua	227,360.00	6,960.00	234,320.00
82410	5315011	Telefonía Celular	106,996.48	4,460.00	111,456.48
82410	5317011	Servicio De Acceso De Internet, Redes Y	3,523,006.63	167,495.94	3,690,502.57
82410	5318011	Servicios Postales Y Telegráficos	49,566.68	1,124.72	50,691.40
82410	5323011	Arrendamiento De Mobiliario Y	317,524.43	15,774.72	333,299.15
82410	5331011	Servicios Legales De Contabilidad, Audit	406,000.00	150,898.60	556,898.60
82410	5331011	Servicios Legales De Contabilidad, Audit	38,000.00	140,000.00	178,000.00
82410	5333031	Otros Servicios Técnicos O Profesionales	18,039.00	0.00	18,039.00
82410	5334011	Servicios De Capacitación	0.00	52,200.00	52,200.00
82410	5334011	Servicios De Capacitación	465,276.00	0.00	465,276.00
82410	5336011	Impresiones De Documentos Oficiales Para	530,184.96	0.00	530,184.96
82410	5338011	Servicios De Vigilancia	1,242,501.40	0.00	1,242,501.40
82410	5341011	Servicios Financieros Y Bancarios	2,823.61	0.00	2,823.61
82410	5345011	Seguro De Bienes Patrimoniales	2,173,178.65	0.00	2,173,178.65
82410	5351011	Conservación Y Mantenimiento Menor De In	813,162.12	1,237,140.00	2,050,302.12
82410	5351011	Conservación Y Mantenimiento Menor De In	162,351.28	0.00	162,351.28
82410	5351011	Conservación Y Mantenimiento Menor De In	1,040.98	0.00	1,040.98
82410	5351011	Conservación Y Mantenimiento Menor De In	2,089,294.56	0.00	2,089,294.56
82410	5352041	MANTENIMIENTO Y CONSERVACIÓN DE EQUIPO E	114,074.14	0.00	114,074.14
82410	5355011	Reparación Y Mantenimiento De Equipo De	438,922.86	0.00	438,922.86
82410	5355011	Reparación Y Mantenimiento De Equipo De	188,755.20	0.00	188,755.20
82410	5357011	Instalación, reparación y mantenimiento	0.00	13,920.00	13,920.00
82410	5357011	Instalación, reparación y mantenimiento	175,160.00	0.00	175,160.00
82410	5358011	Servicio De Limpieza Y Manejo De Desecho	1,607,296.00	0.00	1,607,296.00
82410	5358021	Manejo de Desechos (RPBI)	0.00	23,664.00	23,664.00
82410	5358021	Manejo de Desechos (RPBI)	7,888.00	0.00	7,888.00
82410	5359011	Servicios De Jardinería Y Fumigación	288,260.00	0.00	288,260.00
82410	5362011	Difusión Por Radio, Televisión Y Otros Y	2,049.72	0.00	2,049.72

Balanza a Detalle a 30 de Noviembre de 2017

Plan de Cuentas	Objeto de Gasto	Descripción	Saldo Inicial	Actv Periodo	Saldo Final
82410	5362011	Difusión Por Radio, Televisión Y Otros Y	0.00	13,311.00	13,311.00
82410	5362011	Difusión Por Radio, Televisión Y Otros Y	184,695.20	25,578.00	210,273.20
82410	5362011	Difusión Por Radio, Televisión Y Otros Y	0.00	19,314.00	19,314.00
82410	5366011	Servicio de creación y difusión de conte	531,430.40	20,668.88	552,099.28
82410	5366011	Servicio de creación y difusión de conte	52,200.00	0.00	52,200.00
82410	5366011	Servicio de creación y difusión de conte	29,395.22	0.00	29,395.22
82410	5371021	Pasajes Aéreos Nacionales	986.00	0.00	986.00
82410	5372011	Pasajes terrestres estatales	2,414.00	0.00	2,414.00
82410	5372021	Pasajes Terrestres Nacionales	792.00	0.00	792.00
82410	5375021	Viáticos Nacionales En El País	807.50	0.00	807.50
82410	5382011	Gastos De Orden Social Y Cultural	0.00	36,540.00	36,540.00
82410	5382011	Gastos De Orden Social Y Cultural	414,949.65	-51,032.85	363,916.80
82410	5383011	Congresos Y Convenciones	153,650.12	0.00	153,650.12
82410	5385011	Gastos De Representación	10,822.00	0.00	10,822.00
82410	5392011	Impuestos Y Derechos	526.00	0.00	526.00
82410	5398011	Impuesto A La Nómina	1,873.00	0.00	1,873.00
82410	5398011	Impuesto A La Nómina	1,080.00	0.00	1,080.00
82410	5398011	Impuesto A La Nómina	10,465.00	0.00	10,465.00
82410	5398011	Impuesto A La Nómina	456.00	0.00	456.00
82410	5398011	Impuesto A La Nómina	9,122.00	0.00	9,122.00
82410	5511011	Muebles De Oficina Y Estantería	8,596.99	0.00	8,596.99
82410	5511011	Muebles De Oficina Y Estantería	62,014.64	0.00	62,014.64
82410	5512011	Muebles, Excepto De Oficina Y	2,900.00	0.00	2,900.00
82410	5512011	Muebles, Excepto De Oficina Y	2,222,154.00	0.00	2,222,154.00
82410	5515011	Equipo De Cómputo Y De Tecnología	72,197.61	0.00	72,197.61
82410	5515011	Equipo De Cómputo Y De Tecnología	37,746.40	0.00	37,746.40
82410	5515011	Equipo De Cómputo Y De Tecnología	7,289.73	0.00	7,289.73
82410	5515011	Equipo De Cómputo Y De Tecnología	173,930.40	0.00	173,930.40
82410	5515011	Equipo De Cómputo Y De Tecnología	536,516.26	0.00	536,516.26
82410	5519011	Otros Mobiliarios Y Equipos De	5,914.84	0.00	5,914.84
82410	5519011	Otros Mobiliarios Y Equipos De	6,014.90	163,693.15	169,708.05
82410	5519011	Otros Mobiliarios Y Equipos De	53,128.00	0.00	53,128.00
82410	5521011	Equipos y aparatos audiovisuales	0.00	67,098.70	67,098.70
82410	5521011	Equipos y aparatos audiovisuales	0.00	0.04	0.04
82410	5521011	Equipos y aparatos audiovisuales	1,525.76	0.00	1,525.76
82410	5521011	Equipos y aparatos audiovisuales	669,120.48	0.00	669,120.48
82410	5521011	Equipos y aparatos audiovisuales	10,000.00	0.00	10,000.00
82410	5523011	Cámaras fotográficas y de video	0.00	0.16	0.16
82410	5531011	Equipo Médico Y De Laboratorio	5,220.00	0.00	5,220.00
82410	5531011	Equipo Médico Y De Laboratorio	0.00	57,976.80	57,976.80
82410	5532011	Instrumental médico y de laboratorio	4,848.80	0.00	4,848.80
82410	5565011	Equipo De Comunicación Y Telecomunicació	67,673.25	0.00	67,673.25
82410	5565011	Equipo De Comunicación Y Telecomunicació	17,218.01	0.00	17,218.01
82410	5565011	Equipo De Comunicación Y Telecomunicació	28,939.68	0.00	28,939.68
82410	5567011	Herramientas y máquinas-herramienta	56,735.76	0.00	56,735.76
82410	5567011	Herramientas y máquinas-herramienta	0.00	107,376.05	107,376.05
82410	5567011	Herramientas y máquinas-herramienta	0.00	84,962.67	84,962.67
82410	5591011	Software	27,886.40	0.00	27,886.40
82410	5591011	Software	33,721.20	0.00	33,721.20
82410	5597011	LICENCIAS INFORMATICAS E INTELLECTUALES	18,377.00	0.00	18,377.00
82410	5597011	LICENCIAS INFORMATICAS E INTELLECTUALES	202,980.00	0.00	202,980.00
82510	5211011	Materiales Útiles Y Equipos Menores De O	0.00	48,612.06	48,612.06



**Balanza a Detalle a 30 de Noviembre de 2017**

Plan de Cuentas	Objeto de Gasto	Descripción	Saldo Inicial	Actv Periodo	Saldo Final
82510	5214011	Mat. Útiles Y Equipo Menores De Tecnolo	5,207.53	-5,199.26	8.27
82510	5216011	Material De Limpieza	0.00	21,543.40	21,543.40
82510	5251011	Productos Químicos Básicos	2,493.08	0.00	2,493.08
82510	5291011	Herramientas Menores	0.04	0.00	0.04
82510	5296012	Neumáticos para transporte.	0.01	0.00	0.01
82510	5315011	Telefonía Celular	0.05	0.00	0.05
82510	5318011	Servicios Postales Y Telegráficos	0.01	0.00	0.01
82510	5323011	Arrendamiento De Mobiliario Y	0.01	0.00	0.01
82510	5351011	Conservación Y Mantenimiento Menor De In	247,428.00	-247,428.00	0.00
82510	5352041	MANTENIMIENTO Y CONSERVACIÓN DE EQUIPO E	5,157.36	0.00	5,157.36
82510	5382011	Gastos De Orden Social Y Cultural	0.00	25,516.42	25,516.42
82510	5515011	Equipo De Cómputo Y De Tecnologia	1,525.76	0.00	1,525.76
82510	5515011	Equipo De Cómputo Y De Tecnologia	10,000.00	-10,000.00	0.00
82510	5519011	Otros Mobiliarios Y Equipos De	81,846.58	-0.01	81,846.57
82510	5531011	Equipo Médico Y De Laboratorio	0.00	69,167.00	69,167.00
82510	5569011	Otros equipos	0.00	251,188.49	251,188.49
82610	5317011	Servicio De Acceso De Internet, Redes Y	143,331.15	-143,331.15	0.00
82610	5333031	Otros Servicios Técnicos O Profesionales	219.00	-219.00	0.00
82610	5372021	Pasajes Terrestres Nacionales	0.00	17.48	17.48
82610	5375021	Viáticos Nacionales En El País	0.00	25.52	25.52
82710	5113011	Sueldo Base Al Personal Permanente	385,762.79	0.00	385,762.79
82710	5113011	Sueldo Base Al Personal Permanente	382,631.87	89,501.50	472,133.37
82710	5113011	Sueldo Base Al Personal Permanente	269,731.90	0.00	269,731.90
82710	5113011	Sueldo Base Al Personal Permanente	264,531.90	53,426.38	317,958.28
82710	5113011	Sueldo Base Al Personal Permanente	2,129,418.80	0.00	2,129,418.80
82710	5113011	Sueldo Base Al Personal Permanente	2,146,250.27	605,572.76	2,751,823.03
82710	5113011	Sueldo Base Al Personal Permanente	110,403.95	0.00	110,403.95
82710	5113011	Sueldo Base Al Personal Permanente	105,883.90	21,696.78	127,580.68
82710	5113011	Sueldo Base Al Personal Permanente	2,383,891.36	0.00	2,383,891.36
82710	5113011	Sueldo Base Al Personal Permanente	2,277,807.60	447,019.20	2,724,826.80
82710	5131011	Prima quinquenal por años de servicios e	2,331.00	0.00	2,331.00
82710	5131011	Prima quinquenal por años de servicios e	2,590.00	518.00	3,108.00
82710	5131011	Prima quinquenal por años de servicios e	1,657.60	0.00	1,657.60
82710	5131011	Prima quinquenal por años de servicios e	777.00	1,554.00	2,331.00
82710	5131011	Prima quinquenal por años de servicios e	9,184.00	0.00	9,184.00
82710	5131011	Prima quinquenal por años de servicios e	8,925.00	1,785.00	10,710.00
82710	5132011	Primas De Vacaciones Y Dominical	23,904.40	0.00	23,904.40
82710	5132011	Primas De Vacaciones Y Dominical	18,699.24	0.00	18,699.24
82710	5132011	Primas De Vacaciones Y Dominical	101,492.16	0.00	101,492.16
82710	5132011	Primas De Vacaciones Y Dominical	83,464.98	0.00	83,464.98
82710	5132011	Primas De Vacaciones Y Dominical	7,593.87	0.00	7,593.87
82710	5132011	Primas De Vacaciones Y Dominical	150,622.33	0.00	150,622.33
82710	5132031	Gratificación De Fin De Año	0.00	92,190.52	92,190.52
82710	5132031	Gratificación De Fin De Año	0.00	62,330.77	62,330.77
82710	5132031	Gratificación De Fin De Año	61,275.74	0.00	61,275.74
82710	5132031	Gratificación De Fin De Año	278,216.63	339,069.62	617,286.25
82710	5132031	Gratificación De Fin De Año	0.00	25,312.91	25,312.91
82710	5132031	Gratificación De Fin De Año	0.00	511,798.43	511,798.43
82710	5137011	Honorarios Especiales	100,256.69	7,516.80	107,773.49
82710	5141021	Cuotas Del IMSS	33,957.12	11,524.03	45,481.15
82710	5141021	Cuotas Del IMSS	49,936.55	0.00	49,936.55
82710	5141021	Cuotas Del IMSS	20,633.43	6,092.49	26,725.92

**Balanza a Detalle a 30 de Noviembre de 2017**

Plan de Cuentas	Objeto de Gasto	Descripción	Saldo Inicial	Actv Periodo	Saldo Final
82710	5141021	Cuotas Del IMSS	24,401.26	0.00	24,401.26
82710	5141021	Cuotas Del IMSS	188,492.11	71,502.93	259,995.04
82710	5141021	Cuotas Del IMSS	277,584.03	0.00	277,584.03
82710	5141021	Cuotas Del IMSS	9,871.94	2,949.50	12,821.44
82710	5141021	Cuotas Del IMSS	18,337.05	0.00	18,337.05
82710	5141021	Cuotas Del IMSS	168,411.20	50,392.42	218,803.62
82710	5141021	Cuotas Del IMSS	241,165.65	0.00	241,165.65
82710	5143011	Aportaciones Al Sistema De Ahorro Para E	2,351.63	14,208.63	16,560.26
82710	5143011	Aportaciones Al Sistema De Ahorro Para E	41,281.67	0.00	41,281.67
82710	5143011	Aportaciones Al Sistema De Ahorro Para E	2,138.16	8,516.17	10,654.33
82710	5143011	Aportaciones Al Sistema De Ahorro Para E	29,464.34	0.00	29,464.34
82710	5143011	Aportaciones Al Sistema De Ahorro Para E	56,919.56	81,809.69	138,729.25
82710	5143011	Aportaciones Al Sistema De Ahorro Para E	308,762.57	0.00	308,762.57
82710	5143011	Aportaciones Al Sistema De Ahorro Para E	836.65	3,458.46	4,295.11
82710	5143011	Aportaciones Al Sistema De Ahorro Para E	11,752.92	0.00	11,752.92
82710	5143011	Aportaciones Al Sistema De Ahorro Para E	20,762.01	67,568.88	88,330.89
82710	5143011	Aportaciones Al Sistema De Ahorro Para E	233,038.24	0.00	233,038.24
82710	5144011	Seguro De Vida	4,341.36	0.00	4,341.36
82710	5144011	Seguro De Vida	1,736.54	0.00	1,736.54
82710	5144011	Seguro De Vida	13,024.08	0.00	13,024.08
82710	5144011	Seguro De Vida	1,736.54	0.00	1,736.54
82710	5144011	Seguro De Vida	15,628.89	0.00	15,628.89
82710	5152011	Liquidaciones Por Indemnización	192,062.34	0.00	192,062.34
82710	5152011	Liquidaciones Por Indemnización	139,832.42	0.00	139,832.42
82710	5152031	Antigüedad	102,081.86	0.00	102,081.86
82710	5152031	Antigüedad	15,254.45	0.00	15,254.45
82710	5154011	Pago por fallecimiento de padres, cónyug	3,300.00	0.00	3,300.00
82710	5154061	Despensa	21,313.00	0.00	21,313.00
82710	5154061	Despensa	21,970.00	5,250.00	27,220.00
82710	5154061	Despensa	7,320.00	0.00	7,320.00
82710	5154061	Despensa	7,320.00	1,500.00	8,820.00
82710	5154061	Despensa	64,908.01	0.00	64,908.01
82710	5154061	Despensa	67,073.65	17,250.00	84,323.65
82710	5154061	Despensa	7,320.00	0.00	7,320.00
82710	5154061	Despensa	7,320.00	1,500.00	8,820.00
82710	5154061	Despensa	77,312.33	0.00	77,312.33
82710	5154061	Despensa	74,660.00	15,000.00	89,660.00
82710	5154071	Despensa Especial	26,850.45	0.00	26,850.45
82710	5154071	Despensa Especial	16,027.92	0.00	16,027.92
82710	5154071	Despensa Especial	71,236.66	0.00	71,236.66
82710	5154071	Despensa Especial	6,509.07	0.00	6,509.07
82710	5154071	Despensa Especial	134,105.79	0.00	134,105.79
82710	5211011	Materiales Útiles Y Equipos Menores De O	85,318.54	3,170.70	88,489.24
82710	5211011	Materiales Útiles Y Equipos Menores De O	340.12	-280.12	60.00
82710	5214011	Mat. Útiles Y Equipo Menores De Tecnolo	95,709.25	-2,959.71	92,749.54
82710	5214011	Mat. Útiles Y Equipo Menores De Tecnolo	0.00	9,035.24	9,035.24
82710	5215011	Material Impreso e información digital.	0.00	217,071.96	217,071.96
82710	5215011	Material Impreso e información digital.	88,084.40	0.00	88,084.40
82710	5216011	Material De Limpieza	66,569.11	9,300.88	75,869.99
82710	5216011	Material De Limpieza	2,470.10	0.00	2,470.10
82710	5221011	Productos Alimenticios Para Personas	29,259.98	26,194.81	55,454.79
82710	5221011	Productos Alimenticios Para Personas	1,006.50	-634.50	372.00

**Balanza a Detalle a 30 de Noviembre de 2017**

Plan de Cuentas	Objeto de Gasto	Descripción	Saldo Inicial	Actv Periodo	Saldo Final
82710	5222011	Productos alimenticios para animales	2,785.83	0.00	2,785.83
82710	5246011	Material Eléctrico Y Electrónico	935.55	0.00	935.55
82710	5249011	Materiales Y Accesorios Para Mantenimien	99.00	0.00	99.00
82710	5249021	Otros Materiales Y Artículos De Construc	0.00	5,116.64	5,116.64
82710	5249021	Otros Materiales Y Artículos De Construc	9,679.95	-5,116.64	4,563.31
82710	5251011	Productos Químicos Básicos	2,817.69	0.00	2,817.69
82710	5251011	Productos Químicos Básicos	5,825.68	0.00	5,825.68
82710	5253031	Medicinas Y Productos Farmacéuticos	4,484.77	6,932.09	11,416.86
82710	5253031	Medicinas Y Productos Farmacéuticos	6,583.18	0.00	6,583.18
82710	5255031	Materiales, accesorios y suministros de	0.00	16,659.12	16,659.12
82710	5255041	Otros Materiales, Accesorios Y Suministr	20,894.38	257,960.38	278,854.76
82710	5255041	Otros Materiales, Accesorios Y Suministr	0.00	3,780.64	3,780.64
82710	5261011	Combustibles, Lubricantes Y Aditivos Par	296,924.06	50,276.81	347,200.87
82710	5261011	Combustibles, Lubricantes Y Aditivos Par	1,191.15	1,481.39	2,672.54
82710	5271011	Vestuario Y Uniformes	0.00	1,716.80	1,716.80
82710	5271011	Vestuario Y Uniformes	48,140.42	-1,716.80	46,423.62
82710	5272011	Prendas De Seguridad Y Protección Person	10,908.86	0.00	10,908.86
82710	5273011	Artículos Deportivos	3,293.82	0.00	3,293.82
82710	5291011	Herramientas Menores	0.00	15,850.52	15,850.52
82710	5291011	Herramientas Menores	23,952.84	0.00	23,952.84
82710	5292011	Refacciones Y Accesorios Menores De Edif	2,999.99	0.00	2,999.99
82710	5294011	Refacciones Y Accesorios menores De Equi	1,760.01	0.00	1,760.01
82710	5294011	Refacciones Y Accesorios menores De Equi	12,786.68	0.00	12,786.68
82710	5295011	Refacciones y Accesorios menores de equi	968.62	0.00	968.62
82710	5295011	Refacciones y Accesorios menores de equi	33,512.86	0.00	33,512.86
82710	5296012	Neumáticos para transporte.	31,124.99	0.00	31,124.99
82710	5311011	Energía Eléctrica	135,846.00	27,001.00	162,847.00
82710	5312011	Gas	2,002.16	0.00	2,002.16
82710	5313011	Agua	34,800.00	3,480.00	38,280.00
82710	5315011	Telefonía Celular	26,667.81	300.00	26,967.81
82710	5315011	Telefonía Celular	0.00	2,230.00	2,230.00
82710	5317011	Servicio De Acceso De Internet, Redes Y	302,246.12	192,109.15	494,355.27
82710	5318011	Servicios Postales Y Telegráficos	15,113.21	562.36	15,675.57
82710	5323011	Arrendamiento De Mobiliario Y	66,609.57	7,887.36	74,496.93
82710	5331011	Servicios Legales De Contabilidad, Audit	0.00	75,449.30	75,449.30
82710	5331011	Servicios Legales De Contabilidad, Audit	118,365.41	1,249.99	119,615.40
82710	5331011	Servicios Legales De Contabilidad, Audit	38,000.00	70,000.00	108,000.00
82710	5333031	Otros Servicios Técnicos O Profesionales	17,820.00	2,374.00	20,194.00
82710	5334011	Servicios De Capacitación	22,156.00	0.00	22,156.00
82710	5336011	Impresiones De Documentos Oficiales Para	0.00	5,121.40	5,121.40
82710	5336011	Impresiones De Documentos Oficiales Para	97,675.96	-2,894.20	94,781.76
82710	5336041	Servicio De Fotocopiado, Digitalización	48.72	0.00	48.72
82710	5338011	Servicios De Vigilancia	319,500.36	0.00	319,500.36
82710	5341011	Servicios Financieros Y Bancarios	1,219.16	0.00	1,219.16
82710	5341011	Servicios Financieros Y Bancarios	58,485.95	2,442.38	60,928.33
82710	5341011	Servicios Financieros Y Bancarios	1,134.36	0.00	1,134.36
82710	5345011	Seguro De Bienes Patrimoniales	0.00	14,466.12	14,466.12
82710	5345011	Seguro De Bienes Patrimoniales	106,977.10	-14,466.12	92,510.98
82710	5351011	Conservación Y Mantenimiento Menor De In	357,150.71	494,856.00	852,006.71
82710	5351011	Conservación Y Mantenimiento Menor De In	129,769.40	0.00	129,769.40
82710	5351011	Conservación Y Mantenimiento Menor De In	14,418.48	100.00	14,518.48
82710	5351011	Conservación Y Mantenimiento Menor De In	296,523.84	0.00	296,523.84


Balanza a Detalle a 30 de Noviembre de 2017


Plan de Cuentas	Objeto de Gasto	Descripción	Saldo Inicial	Actv Periodo	Saldo Final
82710	5352041	MANTENIMIENTO Y CONSERVACIÓN DE EQUIPO E	6,765.79	0.00	6,765.79
82710	5353011	Instalación, reparación y mantenimiento	1,446.80	0.00	1,446.80
82710	5355011	Reparación Y Mantenimiento De Equipo De	100,707.89	-6,572.43	94,135.46
82710	5355011	Reparación Y Mantenimiento De Equipo De	21,767.93	15,678.43	37,446.36
82710	5357011	Instalación, reparación y mantenimiento	21,919.20	0.00	21,919.20
82710	5357011	Instalación, reparación y mantenimiento	1,580.71	1,110.97	2,691.68
82710	5358011	Servicio De Limpieza Y Manejo De Desecho	227,360.00	25,056.00	252,416.00
82710	5358021	Manejo de Desechos (RPBI)	7,888.00	0.00	7,888.00
82710	5359011	Servicios De Jardinería Y Fumigación	36,540.00	8,120.00	44,660.00
82710	5362011	Difusión Por Radio, Televisión Y Otros Y	6,261.56	0.00	6,261.56
82710	5362011	Difusión Por Radio, Televisión Y Otros Y	0.00	2,662.20	2,662.20
82710	5362011	Difusión Por Radio, Televisión Y Otros Y	33,860.40	0.00	33,860.40
82710	5362011	Difusión Por Radio, Televisión Y Otros Y	0.00	3,862.80	3,862.80
82710	5366011	Servicio de creación y difusión de conte	66,161.20	10,334.44	76,495.64
82710	5366011	Servicio de creación y difusión de conte	22,620.00	0.00	22,620.00
82710	5366011	Servicio de creación y difusión de conte	67,475.70	0.00	67,475.70
82710	5371021	Pasajes Aéreos Nacionales	4,411.00	0.00	4,411.00
82710	5372011	Pasajes terrestres estatales	32,571.80	1,326.00	33,897.80
82710	5372021	Pasajes Terrestres Nacionales	32,123.71	10,708.61	42,832.32
82710	5372021	Pasajes Terrestres Nacionales	0.00	8,214.55	8,214.55
82710	5375011	Viáticos estatales	14,328.44	2,839.20	17,167.64
82710	5375011	Viáticos estatales	0.00	2,434.03	2,434.03
82710	5375021	Viáticos Nacionales En El País	41,679.49	6,862.48	48,541.97
82710	5375021	Viáticos Nacionales En El País	0.00	6,022.00	6,022.00
82710	5382011	Gastos De Orden Social Y Cultural	95,773.16	82,971.21	178,744.37
82710	5383011	Congresos Y Convenciones	172,141.97	4,908.30	177,050.27
82710	5385011	Gastos De Representación	50,983.90	7,766.01	58,749.91
82710	5385011	Gastos De Representación	0.00	950.00	950.00
82710	5392011	Impuestos Y Derechos	114,510.00	226.00	114,736.00
82710	5398011	Impuesto A La Nómina	6,307.46	1,877.00	8,184.46
82710	5398011	Impuesto A La Nómina	8,423.72	0.00	8,423.72
82710	5398011	Impuesto A La Nómina	4,884.10	1,082.00	5,966.10
82710	5398011	Impuesto A La Nómina	5,890.03	0.00	5,890.03
82710	5398011	Impuesto A La Nómina	37,517.56	11,887.00	49,404.56
82710	5398011	Impuesto A La Nómina	51,224.96	0.00	51,224.96
82710	5398011	Impuesto A La Nómina	2,047.63	457.00	2,504.63
82710	5398011	Impuesto A La Nómina	2,386.81	0.00	2,386.81
82710	5398011	Impuesto A La Nómina	41,708.25	9,139.00	50,847.25
82710	5398011	Impuesto A La Nómina	50,397.48	0.00	50,397.48
82710	5442021	Becas Estudiantes	82,002.00	261,152.95	343,154.95
82710	5512011	Muebles, Excepto De Oficina Y	246,906.00	0.00	246,906.00
82710	5515011	Equipo De Cómputo Y De Tecnologia	51,030.68	0.00	51,030.68
82710	5515011	Equipo De Cómputo Y De Tecnologia	19,325.60	0.00	19,325.60
82710	5515011	Equipo De Cómputo Y De Tecnologia	191,524.13	0.00	191,524.13
82710	5515011	Equipo De Cómputo Y De Tecnologia	3,511.12	0.00	3,511.12
82710	5515011	Equipo De Cómputo Y De Tecnologia	-10,000.00	10,000.00	0.00
82710	5519011	Otros Mobiliarios Y Equipos De	-0.02	81,846.57	81,846.55
82710	5519011	Otros Mobiliarios Y Equipos De	32,358.75	0.00	32,358.75
82710	5521011	Equipos y aparatos audiovisuales	0.00	13,419.74	13,419.74
82710	5521011	Equipos y aparatos audiovisuales	0.00	14,418.76	14,418.76
82710	5521011	Equipos y aparatos audiovisuales	14,285.76	0.00	14,285.76
82710	5521011	Equipos y aparatos audiovisuales	74,346.72	0.00	74,346.72

Balanza a Detalle a 30 de Noviembre de 2017

Plan de Cuentas	Objeto de Gasto	Descripción	Saldo Inicial	Actv Periodo	Saldo Final
82710	5521011	Equipos y aparatos audiovisuales	10,000.00	0.00	10,000.00
82710	5523011	Cámaras fotográficas y de video	0.00	66,141.88	66,141.88
82710	5531011	Equipo Médico Y De Laboratorio	0.00	96,131.52	96,131.52
82710	5541011	Automóviles Y Camiones	0.00	317,693.00	317,693.00
82710	5565011	Equipo De Comunicación Y Telecomunicació	14,020.00	0.00	14,020.00
82710	5565011	Equipo De Comunicación Y Telecomunicació	3,215.52	0.00	3,215.52
82710	5567011	Herramientas y máquinas-herramienta	0.00	22,292.14	22,292.14
82710	5567011	Herramientas y máquinas-herramienta	8,590.00	0.00	8,590.00
82710	5597011	LICENCIAS INFORMATICAS E INTELECTUALES	9,188.50	0.00	9,188.50
82710	5597011	LICENCIAS INFORMATICAS E INTELECTUALES	101,490.00	0.00	101,490.00
			0.00	0.00	0.00

  
**C. Iris García Gutiérrez**  
 Jefe de Departamento de de Recursos  
 Financieros, Programación y Contabilidad  
 Elaboro

  
**C.P. Fabiola Velázquez Chaparro**  
 Encargado de la Dirección de  
 Administración y Finanzas  
 Reviso

  
**M. en E. Arturo Adolfo Vallejo Casanova**  
 Rector  
 Autorizo