

Estado de Actividades
Del 1 de enero al 01 de octubre de 2017 y 2016
(Pesos)

Ente: UNIVERSIDAD TECNOLÓGICA DE CORREGIDORA

Concepto	2017	2016	Concepto	2017	2016
INGRESOS Y OTROS BENEFICIOS			GASTOS Y OTRAS PÉRDIDAS		
Ingresos de la gestión	4,272,755		Gastos de Funcionamiento	3,597,363	19,231,558
Impuestos	0		Servicios Personales	0	15,361,663
Cuentas y Aportaciones de Seguridad Social	0		Materiales y Suministros	0	639,212
Contribuciones de Mejoras	0		Servicios Generales	0	3,230,683
Derechos	0		Transferencia, Asignaciones, Subsidios y Otras Ayudas	82,002	116,246
Productos de Tipo Corriente	0		Transferencias Internas y Asignaciones al Sector Público	0	0
Aprovisionamientos de Tipo Corriente	0		Transferencias al Recto del Sector Público	0	0
Ingresos por Venta de Bienes y Servicios	4,272,755		Subsidios y Subvenciones	0	0
Ingresos no Comprendidos en las Fracciones de la Ley de Ingresos Causados en Ejercicios Fiscales Anteriores Pendientes de Liquidación o Pago	0		Ayudas Sociales	82,002	116,246
			Pensiones y Jubilaciones	0	0
Participaciones, Aportaciones, Transferencias, Asignaciones, Subsidios y Otras Ayudas	19,117,789				
Participaciones y Aportaciones	9,658,973		Transferencias a Fideicomisos, Mandatos y Contratos Análogos	0	0
Transferencia, Asignaciones, Subsidios y Otras Ayudas	9,458,816		Transferencias a la Seguridad Social	0	0
			Donativos	0	0
Otros Ingresos y Beneficios	143,970		Transferencias al Exterior	44,059	0
Ingresos Financieros	37,949		Participaciones y Aportaciones	8,977	0
Incremento por Variación de Inventarios	0		Participaciones	0	0
Disminución del Exceso de Estimaciones por Pérdida o Deterioro u Obsolescencia	0		Aportaciones	0	0
Disminución del Exceso de Provisiones	0		Convenios	35,082	0
Otros Ingresos y Beneficios Varios	106,021		Intereses, Comisiones y Otros Gastos de la Deuda Pública	20,197,452	0
Total de Ingresos y Otros Beneficios	23,534,514		Intereses de la Deuda Pública	0	0
			Comisiones de la Deuda Pública	0	0
			Gastos de la Deuda Pública	0	0
			Costo por Coberturas	0	0
			Apoyos Financieros	0	0
			Otros Gastos y Pérdidas Extraordinarias	3,706,068	4,579,323
			Estimaciones, Depreciaciones, Deterioros, Obsolescencia y Amortizaciones	3,706,068	4,579,323
			Provisiones	0	0
			Disminución de Inventarios	0	0
			Aumento por Insuficiencia de Estimaciones por Pérdida o Obsolescencia	0	0
			Aumento por Insuficiencia de Provisiones	0	0
			Otros Gastos	0	0
			Inversión Pública	0	0
			Inversión Pública no Capitalizable	0	0
			Total de Gastos y Otras Pérdidas	22,784,180	23,927,127
			Resultados del Ejercicio (Ahorro/Desahorro)	750,334	-3,729,675

No se incluyen Utilidades e Intereses. Por regla de presentación se revelan como Ingresos Extraordinarios.
Bajo protesta de decir verdad declaramos que los Estados Financieros y sus Notas son razonablemente correctos y responsabilidad del emisor

M. EN E. Arturo Adolfo Vallejo Casanova
Rector

C.P. Fabiola Velázquez Chaparro
Encargada de la Dirección de Administración y Finanzas



Ejercicio 2017
ESTADO DE SITUACIÓN FINANCIERA
Al 31 de octubre de 2017 y 2016
(Pesos)
UNIVERSIDAD TECNOLÓGICA DE CORREGIDORA

Concepto	2017	2016	Concepto	2017	2016
ACTIVO					
ACTIVO CIRCULANTE	5,335,895	1,431,374	PASIVO CIRCULANTE	931,920	349,021
EFFECTIVO Y EQUIVALENTES	5,258,625	1,319,691	CUENTAS POR PAGAR A CORTO PLAZO	931,920	349,021
DERECHOS A RECIBIR EFECTIVO O EQUIVALENTES	13,912	13,127	TOTAL DE PASIVO	931,920	349,021
DERECHOS A RECIBIR BIENES O SERVICIOS	62,358	98,557			
ALMACENES	0	0			
ACTIVO NO CIRCULANTE	51,685,719	54,334,891	HACIENDA PÚBLICA		
BIENES INMUEBLES, INFRAESTRUCTURA Y CONSTRUCCIONES EN PROCESO	49,454,368	49,454,368	HACIENDA PÚBLICA CONTRIBUIDO	14,110,905	14,110,905
BIENES MUEBLES	18,416,821	17,472,099	APORTACIONES	14,110,905	14,110,905
ACTIVOS INTANGIBLES	1,492,888	1,354,323	HACIENDA PÚBLICA GENERADO	41,978,789	41,306,339
DEPRECIACIÓN, DETERIORO Y AMORTIZACIÓN	(17,678,357)	(13,945,898)	RESULTADOS DEL EJERCICIO (AHORRO/ DESAHORRO)	1,569,962	(3,729,675)
ACUMULADA DE BIENES			RESULTADOS DE EJERCICIOS ANTERIORES	40,408,828	45,036,014
TOTAL DE ACTIVO	57,021,615	55,766,265	TOTAL DE HACIENDA PÚBLICA	56,089,694	55,417,244
			TOTAL DEL PASIVO Y HACIENDA PÚBLICA/PATRIMONIO	57,021,615	55,766,265


M. en E. Arturo Adolfo Vallejo Casanova
 RECTOR


C. P. Fabiola Velázquez Chaparro
 DIRECCIÓN DE ADMINISTRACIÓN Y FINANZAS

Bajo protesta de decir verdad declaramos que los Estados Financieros y sus Notas son razonablemente correctos y responsabilidad del emisor


Estado de Variación en la Hacienda Pública
Del 1 de enero al 01 de octubre de 2017
(Pesos)

UNIVERSIDAD TECNOLÓGICA DE CORREGIDORA

Ente:

Concepto	Hacienda Pública/Patrimonio Contribuido	Hacienda Pública/Patrimonio Generado de Ejercicios Anteriores	Hacienda Pública/Patrimonio Generado del Ejercicio	Ajustes por Cambios de Valor	Total
Rectificaciones de Resultados de Ejercicios Anteriores	0	0	0	0	0
Patrimonio Neto Inicial Ajustado del Ejercicio	14,110,905	0	0	0	14,110,905
Aportaciones	14,110,905	0	0	0	14,110,905
Donaciones de Capital	0	0	0	0	0
Actualización de la Hacienda Pública/ Patrimonio	0	0	0	0	0
Variaciones de la Hacienda Pública/ Patrimonio Neto del Ejercicio	0	45,036,014	-3,611,490	0	41,424,524
Resultados del Ejercicio (Ahorro/Desahorro)	0	0	-3,611,490	0	-3,611,490
Resultados de Ejercicios Anteriores	0	45,036,014	0	0	45,036,014
Revalúos	0	0	0	0	0
Reservas	0	0	0	0	0
Hacienda Pública/ Patrimonio Neto Final del Ejercicio 2016	14,110,905	45,036,014	-3,611,490	0	55,535,429
Cambios en la Hacienda Pública/ Patrimonio Neto del Ejercicio 2017	0	0	0	0	0
Aportaciones	0	0	0	0	0
Donaciones de Capital	0	0	0	0	0
Actualización de la Hacienda Pública/ Patrimonio	0	0	0	0	0
Variaciones de la Hacienda Pública/ Patrimonio Neto del Ejercicio	0	-3,807,559	4,361,824	0	554,265
Resultados del Ejercicio (Ahorro/Desahorro)	0	0	750,334	0	750,334
Resultados de Ejercicios Anteriores	0	-3,807,559	3,611,490	0	-196,069
Revalúos	0	0	0	0	0
Reservas	0	0	0	0	0
Saldo Neto en la Hacienda Pública / Patrimonio 2017	14,110,905	41,228,455	750,334	0	56,089,694

Bajo protesta de decir verdad declaramos que los Estados Financieros y sus Notas son razonablemente correctos y responsabilidad del emisor



M. EN E. Arturo Adolfo Vallejo Casanova
Rector



C.P. Fabiola Velázquez Chaparro
Encargada de la Dirección de Administración y Finanzas



Ejercicio 2017
ESTADO DE CAMBIOS EN LA SITUACIÓN FINANCIERA
 Del 31 de octubre de 2016 al 31 de octubre de 2017
 (Pesos)
UNIVERSIDAD TECNOLÓGICA DE CORREGIDORA

Concepto	ACTIVO	ORIGEN	APLICACIÓN
ACTIVO CIRCULANTE	36,199	3,940,720	
EFFECTIVO Y EQUIVALENTES	0.00	3,939,934.56	
DERECHOS A RECIBIR EFECTIVO O EQUIVALENTES	0.00	785.32	
DERECHOS A RECIBIR BIENES O SERVICIOS	36,198.66	0.00	
ALMACENES	0.00	0.00	
ACTIVO NO CIRCULANTE	3,732,459	1,083,287	
BIENES INMUEBLES, INFRAESTRUCTURA Y CONSTRUCCIONES EN PROCESO	0.00	0.00	
BIENES MUEBLES	0.00	944,722.20	
ACTIVOS INTANGIBLES	0.00	138,564.90	
DEPRECIACIÓN, DETERIORO Y AMORTIZACIÓN ACUMULADA DE BIENES	3,732,458.80	0.00	
ACTIVO	3,768,657	5,024,007	

Concepto	PASIVO	ORIGEN	APLICACIÓN
PASIVO CIRCULANTE	582,899	582,899	0
CUENTAS POR PAGAR A CORTO PLAZO	582,899.44	582,899.44	0.00
HACIENDA PÚBLICA CONTRIBUIDO	0	0	0
APORTACIONES	0.00	0.00	0.00
HACIENDA PÚBLICA GENERADO	5,299,637	5,299,637	4,627,187
RESULTADOS DEL EJERCICIO (AHORRO/ DESAHORRO)	5,299,636.68	5,299,636.68	0.00
RESULTADOS DE EJERCICIOS ANTERIORES	0.00	0.00	4,627,186.60
HACIENDA PÚBLICA	5,299,637	5,299,637	4,627,187


 M. en E. Arturo Adolfo Vallejo Casagovyr
 DIRECTOR DE ADMINISTRACIÓN Y FINANZAS


 C. P. Fabiola Velázquez Chaparro
 DIRECCIÓN DE ADMINISTRACIÓN Y FINANZAS

Bajo protesta de decir verdad declaramos que los Estados Financieros y sus Notas son razonablemente correctos y responsabilidad del emisor



Estado de Flujos de Efectivo

31 de octubre de 2017

Efectivo y Equivalentes al Efectivo al inicio del periodo **4,204,274.04**

Flujos de Efectivo de las Actividades de GESTION

1) ORIGEN

1g) Ingresos por Ventas de Bienes y Servicios	523,450.00
1i) Participaciones y Aportaciones	1,634,104.00
1j) Transferencias, Asignaciones, Subsidios y Otras Ayudas	800,000.00
1k) Ingresos Financieros	6,988.07
1ñ) Otros Ingresos y Beneficios	51,344.79

2) APLICACION

2a) Servicios Personales	(1,377,567.79)
2b) Materiales y Suministros	(71,962.91)
2c) Servicios Generales	(767,906.89)
2g) Ayudas Sociales	0.00
2t) Estimaciones, Depreciaciones, Deterioros, Obsolescencia y Amortizaciones	(353,891.19)
FLUJOS NETOS DE EFECTIVO POR ACTIVIDADES DE GESTION	444,558.08

Flujos de Efectivo de las Actividades de INVERSION

3) ORIGEN

3a) Bienes Inmuebles, Infraestructura y Construcciones en Proceso	0.00
3b) Bienes Muebles	81,846.58
3c) Activos Intangibles	0.00
3d) Depreciación, Deterioro y Amortización Acumulada de Bienes	353,891.19

4) APLICACION

4a) Aportaciones	0.00
4d) Resultados del Ejercicio	0.00
4e) Resultados de Ejercicios Anteriores	0.00
FLUJOS NETOS DE EFECTIVO POR ACTIVIDADES DE INVERSION	435,737.77

Flujos de Efectivo de las Actividades de FINANCIAMIENTO

5) ORIGEN

5a) Derechos a Recibir Efectivo o Equivalentes	(8,071.08)
5b) Derechos a Recibir Bienes o Servicios	(19,800.00)
5d) Almacenes	0.00

6) APLICACION

6a) Cuentas a Pagar a Corto Plazo	202,926.58
-----------------------------------	------------



M. en E. Arturo Adolfo Vallejo Casanova
RECTOR



C.P. Fabiola Velázquez Chaparro
DIRECCIÓN DE ADMINISTRACION Y FINANZAS



Estado de Flujos de Efectivo

31 de octubre de 2017

FLUJOS NETOS DE EFECTIVO POR ACTIVIDADES DE FINANCIAMIENTO	175,055.50
Incremento/Disminución Neta en el Efectivo y Equivalentes	1,055,351.35
Efectivo y Equivalentes al Efectivo al final del periodo	5,259,625.39


M. en E. Arturo Adolfo Vallejo Casanova
RECTOR


C.P. Fabiola Velázquez Chaparro
DIRECCIÓN DE ADMINISTRACION Y FINANZAS



Ejercicio 2017
INFORME SOBRE PASIVOS CONTINGENTES
Del 01 de enero al 31 de octubre de 2017
(Pesos)
UNIVERSIDAD TECNOLÓGICA DE CORREGIDORA

Denominación del Pasivo Contingente	Saldos Inicial 1	Movimientos del Periodo 2	Saldos Final 3=(1+2)
-------------------------------------	---------------------	---------------------------------	-------------------------

[Handwritten signature]

M. en E. Arturo Adolfo Valdejo Casanova
RECTOR

[Handwritten signature]

C. P. Fabiola Velázquez Chaparro
DIRECCIÓN DE ADMINISTRACIÓN Y FINANZAS

Bajo protesta de decir verdad declaramos que los Estados Financieros y sus Notas son razonablemente correctos y
responsabilidad del emisor

I) NOTAS DE DESGLOSE

Notas al Estado de Situación Financiera

ACTIVOS

Efectivos y Equivalentes

Está conformado por Fondos Revolventes, Cuenta de Cheques y Fondos de Inversión:

Objeto del gasto	Descripción de la cuenta	Importe
1114001	Recursos Estatales 0194024788	66,344.79
1114002	Recursos Federales 0194024834	15,000.00
1114003	Recursos Propios 0194024885	268,419.04
1114004	Recursos Promep 0194024583	568,901.07
1114011	Recurso FAM Cta. 0106254500	15,002.15
1114014	Recurso PFCE 0108878617	140,912.34
1114015	Recurso Estatal 0109959688	599,563.42
1114016	Recurso Federal 0110006521	1,306,736.74
1114017	Recursos Propios 0110641928	56,715.44
1112008	Fondos de Inversión Rec. Propios 2047451	1,587,900.33
Total		5,244,625.39

Derechos a Recibir Efectivo o Equivalentes

Está conformado principalmente por Cuentas por Cobrar a Corto Plazo

Vencimientos menores a 90 días:

Objeto del gasto	Nombre	Saldo
1229001	Subsidio Al Empleo	1,161.96
Total		1,161.96

Deudores Diversos

Objeto del gasto	Nombre/Proveedor	Fecha	Referencia	Saldo
1231001	Arturo Adolfo Vallejo Casanova	12 de sep 2017	4885-249	5,000.00
1231001	Arturo Adolfo Vallejo Casanova	26 de oct 2017	4885-302	7,750.00
Total				12,750.00

Derechos a Recibir Bienes o Servicios

Anticipo a Proveedores

Objeto del gasto	Nombre/Proveedor	Fecha	Referencia	Saldo
1311001	F-77 Karen Daniela Díaz Donjuán	21 de Feb 2017	9688-025	16,588.00
1311001	F-99 Karen Daniela Díaz Donjuán	29 de Mar 2017	9688-051	12,470.00
1311001	Hugo Ramiro González González	16 de octubre de 2017	4885-296	15,500.00
1311001	Evaristo Martínez Clemente	25 de octubre de 2017	4885-300	3,000.00
1311001	José Alonso Fernández López	26 de octubre de 2017	4885-303	6,400.00
1311001	José Alonso Fernández López	26 de octubre de 2017	4885-304	6,400.00
1311001	Francisco Alejandro Cervantes Landaverde	26 de octubre de 2017	4885-305	2,000.00
Total				62,358.00

Derecho a recibir efectivos o equivalentes a largo plazo

Bien Inmueble

Objeto del gasto	Descripción de la cuenta	Monto Global
1C31001	Edificios Y Locales	49,454,367.84
Total		49,454,367.84

Bienes Muebles

Objeto del gasto	Descripción de la cuenta	Importe del periodo	Importe acumulado
5512011	Muebles, Excepto De Oficina Y	0.00	246,906.00
5515011	Equipo De Cómputo Y De Tecnología	-1,525.76	52,556.44
5515011	Equipo De Cómputo Y De Tecnología	0.00	19,325.60
5515011	Equipo De Cómputo Y De Tecnología	0.00	191,524.13
5515011	Equipo De Cómputo Y De Tecnología	0.00	3,511.12
5515011	Equipo De Cómputo Y De Tecnología	-10,000.00	0.00
5519011	Otros Mobiliarios Y Equipos De	-81,846.58	81,846.56

5519011	Otros Mobiliarios Y Equipos De	0.00	32,358.75
5521011	Equipos y aparatos audiovisuales	1,525.76	14,285.76
5521011	Equipos y aparatos audiovisuales	0.00	74,346.72
5521011	Equipos y aparatos audiovisuales	10,000.00	10,000.00
5565011	Equipo De Comunicación Y Telecomunicación	0.00	14,020.00
5565011	Equipo De Comunicación Y Telecomunicación	0.00	3,215.52
5567011	Herramientas y máquinas-herramienta	0.00	8,590.00
5597011	LICENCIAS INFORMATICAS E INTELECTUALES	0.00	9,188.50
5597011	LICENCIAS INFORMATICAS E INTELECTUALES	0.00	101,490.00
		0.00	101,490.00
Total		-81,846.58	964,655.10

Depreciación, Deterioro y Amortización acumulada de Bienes Inmuebles, Muebles e Intangibles

Cuentas de Bienes Inmuebles

Objeto del gasto	Cuenta de bienes muebles	Monto de depreciación del ejercicio	Monto de depreciación acumulada
1F12332	Depreciación Acumulada De edificaciones	-137,235.87	-6,347,353.19
Total		-137,235.87	-6,347,353.19

Cuentas de Bienes muebles

Objeto del gasto	Cuenta de bienes muebles	Monto de depreciación del ejercicio	Monto de depreciación acumulada
1F31D11	Depreciación Acumulada De muebles De Ofi	-4,672.27	-127,711.31
1F31D12	Depreciación Acumulada De Muebles, Excep	-4,492.07	-91,402.93
1F31D13	Depreciación Acumulada De equipo De Cómputo	-73,358.56	-5,160,083.08
1F31D19	Depreciación Acumulada De otros Mobiliari	-1,484.81	-47,391.87
1F32D21	Depreciación Acumulada De equipos Y Apar	-12,418.28	-604,496.82
1F32D22	Depreciación Acumulada De Aparatos Depor	-71.67	-2,866.67
1F32D23	Depreciación Acumulada De cámaras Fotogr	-333.76	-378,113.91
1F32D29	Depreciación Acumulada De otro Mobiliari	-30,558.02	-1,319,659.99
1F33D31	Depreciación Acumulada De equipo Médico	-32,244.38	-1,415,502.41
1F33D32	Depreciación Acumulada de Instrumental M	-80.81	-1,050.57
1F34D41	Depreciación Acumulada De vehículos Y Eq	-10,704.15	-470,982.59
1F36D64	Depreciación Acumulada De sistemas De Ai	-1,692.56	-45,394.26
1F36D65	Depreciación Acumulada De equipo De Comu	-1,137.17	-17,469.29
1F36D66	Depreciación Acumulada De equipos De Gen	-953.97	-36,463.17
1F36D67	Depreciación Acumulada De herramientas Y	-10,200.91	-427,361.54
1F36D69	Depreciación Acumulada De Otros Equipos	-2,275.42	-65,786.99
Total		-186,678.81	-10,211,737.40

Cuentas de Activos Intangibles

Objeto del gasto	Cuenta de bienes muebles	Acumulada del Ejercicio	Amortización Acumulada
1F51E11	Depreciación Acumulada De software	- 27,666.63	- 1,108,167.26
1F54E41	Depreciación Acumulada De Licencias Info	- 2,309.88	- 11,098.98
Total		-29,976.51	-1,119,266.24

PASIVOS

Cuentas y Documentos por pagar a Corto Plazo

Proveedores

Objeto del gasto	Descripción	Fecha	Referencia	Importe por pagar
2121001	Ordenes de pago en proceso:			
	Reactivos y equipos	agosto 2017	O.C. 149	2,493.08
	Soluciones Orientadas a Sistemas de Información	agosto 2017	O.C. 201	5,207.53
	Neuroservices Communication SA de CV	septiembre 2017	O.C. 278	40,775.16
	MANTENIMIENTO Y REPARACION DE PHMETRO	septiembre 2017	O.C. 246	5,157.36



	IENC S DE RL DE CV	octubre 2017	O.C. 305 a 307	102,555.99
	Miguel Angel Ramirez Anguiano	octubre 2017	O.C. 341	247,428.00
	Agustín Velázquez Ayala	octubre 2017	Ped. de pago	219.00
	Variación de centavos entre O.C. y contabilización	octubre 2017		0.19
Total				403,836.31

Objeto del gasto	Descripción	Fecha	Referencia	Importe por pagar
2171001	I.S.P.T.	Mes de julio 2017		179,281.39
2171003	Impuestos y retenciones por pagar en honorarios	Mes de julio 2017		621.22
2172001	I.M.S.S.	Mes de julio 2017		336,945.36
2179001	Otras Retenciones De Nomina:	A octubre 2017		
	Salvador Uribe Trejo			5,568.00
	Jesús Sergio Torres Valdivia			2,784.00
Total				525,199.97

Obligaciones por Pagar a Corto Plazo

Objeto del gasto	Descripción	Fecha	Referencia	Importe por pagar
2179002	Elda Herrera Carrera	2da Qna de Octubre		2,884.19
Total				2,884.19

Total de Pasivos 931,920.47

HACIENDA PÚBLICA/PATRIMONIO

Resultado de Ejercicios Anteriores

Objeto del gasto	Descripción	Monto
3321000	BIENES INMUEBLES E INFRAESTRUCTURA	-14,110,904.92
3A11000	RESULTADO DEL EJERCICIO (AHORRO/DESAHORR	-819,627.77
3B11001	Resultado De Ejercicios Anteriores	-40,408,827.60
Total		-55,339,360.29

C. Iris García Gutiérrez
Jefe de Departamento de de
Recursos Financieros,
Programación y Contabilidad
Elaboro

C.P. Fabiola Velázquez
Chaparro
Encargado de la Dirección de
Administración y Finanzas
Reviso

M. en E. Arturo Adolfo Vallejo
Casanova
Rector
Autorizo

II) NOTAS AL ESTADO DE ACTIVIDADES INGRESOS DE GESTIÓN

Ingresos por venta de bienes y servicios

Objeto del gasto	Descripción de la cuenta	Monto Acumulado
4710201	Examen De Admisión	159,500.00
4710202	Inscripciones	512,750.00
4710203	Reinscripciones	1,685,500.00
4710204	Constancia De Estudios	12,950.00
4710205	Reposición De Credencial Alumno	1,800.00
4710206	Kárdex	26,530.00
4710208	Examen Extraordinario	141,000.00
4710209	Trámite De Titulación Tsu	107,100.00
4710210	Trámite De Cédula Profesional Para Tsu	173,400.00
4710211	Curso De Idioma Sabatino Para Público En	1,750.00
4710212	Curso De Idioma Sabatino Para Alumnos Y	89,425.00
4710215	Convenios De Colaboración Académica	591,750.00
4710217	Otros Ingresos	185,500.00
4710218	Certificado de estudios	2,000.00
4710221	Trámite de equivalencia de estudios	4,950.00
4710227	Acta de Exención de Examen Profesional	25,000.00
4710228	SERVICIOS TECNOLÓGICOS	9,100.00
4710229	Inscripción a Ingeniería	134,750.00
4710230	Reinscripción a Ingeniería	358,000.00
4710231	Constancia de Titulación	7,100.00
4710235	Convenio Servicios Tecnológicos	40,600.00
4710236	Duplicado de Certificado de Estudios	200.00
4710238	Duplicado de acta de exención de examen	100.00
4710239	Curso Remedial Matemáticas	2,000.00
Total		4,272,755.00

Participaciones y Aportaciones

Objeto del gasto	Descripción de la cuenta	Monto
4930102	Por Medio De La Federación	8,874,599.00
4930102	Por Medio De La Federación (Rec. PRODEP)	604,130.00
4930102	Por Medio De La Federación (Rec. PFCE 2017)	180,244.00
Total		9,658,973.00

Transferencias, Asignaciones, Subsidios y Otras Ayudas

Objeto del gasto	Descripción de la cuenta	Monto
4910201	Aportaciones Estatales	8,600,000.00
4910201	Aportaciones Estatales (Recurso FAM)	858,815.75
Total		9,458,815.75

Ingresos Financieros

Objeto del gasto	Descripción de la cuenta	Monto
4710113	Rendimientos Estatales	42.20
4710114	Rendimientos Federales	39.25
4710115	Rendimientos Propios	8,367.88
4710116	Rendimientos Promep	18,647.36
4710119	Rendimientos Fam	2.22
4710123	Rendimientos PFCE	10,850.26
Total		37,949.17

Otros Ingresos y Beneficios Varios

Objeto del gasto	Descripción de la cuenta	Monto
4710217	Otros Ingresos (Incapacidades)	103,710.20
4710217	Otros Ingresos (Prima de seguros no devengada)	2,310.67
Total		106,020.87

II) NOTAS AL ESTADO DE ACTIVIDADES

Gastos y otras pérdidas

Objeto del gasto	Descripción de la cuenta	Monto acumulado
5113011	Sueldo Base Al Personal Permanente	10,456,314.34
5131011	Prima quinquenal por años de servicios e	25,464.60
5132011	Primas De Vacaciones Y Dominical	385,776.98
5132031	Gratificación De Fin De Año	339,492.37
5137011	Honorarios Especiales	100,256.69
5141021	Cuotas Del IMSS	1,032,790.34
5143011	Aportaciones Al Sistema De Ahorro Para E	707,307.75
5144011	Seguro De Vida	36,467.41
5152011	Liquidaciones Por Indemnización	331,894.76
5152031	Antigüedad	117,336.31
5154011	Pago por fallecimiento de padres, cónyug	3,300.00
5154061	Despensa	356,516.99
5154071	Despensa Especial	254,729.89
5211011	Materiales Útiles Y Equipos Menores De O	85,658.66
5214011	Mat. Útiles Y Equipo Menores De Tecnolo	100,916.78
5215011	Material Impreso e información digital.	88,084.40
5216011	Material De Limpieza	69,039.21
5221011	Productos Alimenticios Para Personas	30,266.48
5222011	Productos alimenticios para animales	2,785.83
5246011	Material Eléctrico Y Electrónico	935.55
5249011	Materiales Y Accesorios Para Mantenimien	99.00
5249021	Otros Materiales Y Artículos De Construc	9,679.95
5251011	Productos Químicos Básicos	11,136.45
5253031	Medicinas Y Productos Farmacéuticos	11,067.95
5255041	Otros Materiales, Accesorios Y Suministr	20,894.38
5261011	Combustibles, Lubricantes Y Aditivos Par	298,115.21
5271011	Vestuario Y Uniformes	48,140.42
5272011	Prendas De Seguridad Y Protección Person	10,908.86
5273011	Artículos Deportivos	3,293.82
5291011	Herramientas Menores	23,952.88
5292011	Refacciones Y Accesorios Menores De Edif	2,999.99
5294011	Refacciones Y Accesorios menores De Equi	14,546.69
5295011	Refacciones Y Accesorios menores De Equi	34,481.48
5296012	Neumáticos para transporte.	31,125.00
5311011	Energía Eléctrica	135,846.00
5312011	Gas	2,002.16
5313011	Agua	34,800.00
5315011	Telefonía Celular	26,667.86
5317011	Servicio De Acceso De Internet, Redes Y	445,577.27
5318011	Servicios Postales Y Telegráficos	15,113.22
5323011	Arrendamiento De Mobiliario Y	66,609.58
5331011	Servicios Legales De Contabilidad, Audit	156,365.41
5333031	Otros Servicios Técnicos O Profesionales	18,039.00
5334011	Servicios De Capacitación	22,156.00
5336011	Impresiones De Documentos Oficiales Para	97,675.96
5336041	Servicio De Fotocopiado, Digitalización	48.72
5338011	Servicios De Vigilancia	319,500.36
5341011	Servicios Financieros Y Bancarios	60,839.47
5345011	Seguro De Bienes Patrimoniales	106,977.10
5351011	Conservación Y Mantenimiento Menor De In	1,045,290.43
5352041	MANTENIMIENTO Y CONSERVACIÓN DE EQUIPO E	11,923.15
5353011	Instalación, reparación y mantenimiento	1,446.80
5355011	Reparación Y Mantenimiento De Equipo De	122,475.82
5357011	Instalación, reparación y mantenimiento	23,499.91
5358011	Servicio De Limpieza Y Manejo De Desecho	227,360.00
5358021	Manejo de Desechos (RPBI)	7,888.00
5359011	Servicios De Jardinería Y Fumigación	36,540.00
5362011	Difusión Por Radio, Televisión Y Otros Y	40,121.96
5366011	Servicio de creación y difusión de conte	156,256.90
5371021	Pasajes Aéreos Nacionales	4,411.00
5372011	Pasajes terrestres estatales	32,571.80
5372021	Pasajes Terrestres Nacionales	32,123.71
5375011	Viáticos estatales	14,328.44

II) NOTAS AL ESTADO DE ACTIVIDADES


5375021	Viáticos Nacionales En El País	41,679.49
5382011	Gastos De Orden Social Y Cultural	95,773.16
5383011	Congresos Y Convenciones	172,141.97
5385011	Gastos De Representación	50,983.90
5392011	Impuestos Y Derechos	114,510.00
5398011	Impuesto A La Nómina	210,788.00
5442021	Becas Estudiantes	82,002.00
Total		19,078,111.97

Estimaciones por pérdida o deterioro de activos circulantes

Objeto del gasto	Descripción de la cuenta	Monto acumulado
1I33222	Depreciación De Edificaciones Educativas	1,372,358.70
1D11002	Depreciacion De Muebles De Oficina Y Est	46,507.81
1D12002	Depreciacion De Muebles, Excepto De Ofic	34,608.78
1D13002	Depreciacion De Equipo De Cómputo Y De T	918,372.92
1D19002	Depreciacion De Equipos Y Aparatos Audio	12,855.82
1D21002	Depreciación De Equipos Y Aparatos Audio	114,574.47
1D22002	Depreciación De Aparatos Deportivo	716.67
1D23002	Depreciación De Cámaras Fotográficas Y D	26,226.16
1D29002	Depreciación De Otro Mobiliario Y Equipo	302,638.68
1D31002	Depreciación De Equipo Médico Y De Labor	322,356.76
1D32002	Depreciación De Instrumental Medico y de	808.13
1D41002	Depreciación De Vehículos Y Equipo Terre	107,041.50
1D64002	Depreciación De Sistemas De Aire Acondic	16,925.61
1D65002	Depreciación De Equipo De Comunicación Y	9,525.71
1D66002	Depreciación De Equipos De Generación El	9,539.74
1D67002	Depreciación De Herramientas Y Máquinas-	100,490.80
1D69002	Depreciacion de otros Equipos	22,754.18
1E11002	Depreciación De Software	276,666.34
1E41002	Depreciación Licencias informáticas e in	11,098.98
Total		3,706,067.76



C. Iris García Gutiérrez
Jefe de Departamento de de
Recursos Financieros,
Programación y Contabilidad
Elaboro



C.P. Fabiola Velázquez Chaparro
Encargado de la Dirección de
Administración y Finanzas
Reviso



M. en E. Arturo Adolfo Vallejo
Casanova
Rector
Autorizo



Universidad Tecnológica de Corregidora
Movimientos Presupuestales Octubre 2017


Recurso	Objeto Gasto	Nombre de la Cuenta	Monto	ID	Observaciones
GASTO					
01G	5382011	Gastos De Orden Social Y Cultural	92,493.15	T	
01G	5351011	Conservación Y Mantenimiento Menor De In	-92,493.15	T	Monto revasó lo que se tenía estimado
01G	5255041	Otros Materiales, Accesorios Y Suministr	11,131.16	T	
01G	5246011	Material Eléctrico Y Electrónico	-11,131.16	T	Monto revasó lo que se tenía estimado
01G	5366011	Servicio de creación y difusión de conte	9,697.60	T	Se hicieron dichas transferencias debido a la nueva distribución de la clave programática
01G	5366011	Servicio de creación y difusión de conte	-9,697.60	T	
01G	5272011	Prendas De Seguridad Y Protección Person	829.98	T	
01G	5246011	Material Eléctrico Y Electrónico	-829.98	T	Monto revasó lo que se tenía estimado
01E	5351011	Conservación Y Mantenimiento Menor De In	136,313.36	T	
01E	5362011	Difusión Por Radio, Televisión Y Otros Y	-50,000.00	T	
01E	5358011	Servicio De Limpieza Y Manejo De Desecho	-66,313.36	T	Por imprevistos en el robo de la luz se tuvo que hacer transferencia entre los gastos
01E	5315011	Telefonía Celular	-10,000.00	T	
01E	5355011	Reparación Y Mantenimiento De Equipo De	-10,000.00	T	
27C	5113011	Sueldo Base Al Personal Permanente	41,895.26	T	
27C	5113011	Sueldo Base Al Personal Permanente	26,713.19	T	
27C	5113011	Sueldo Base Al Personal Permanente	223,509.60	T	
27C	5154061	Despensa	2,625.00	T	
27C	5154061	Despensa	594.00	T	Monto revasó lo que se tenía estimado y se tomó de otras claves programáticas
27C	5154061	Despensa	5,939.00	T	
27C	5154061	Despensa	594.00	T	
27C	5131011	Prima quinquenal por años de servicios e	259.00	T	
27C	5131011	Prima quinquenal por años de servicios e	892.50	T	
27C	5113011	Sueldo Base Al Personal Permanente	-303,021.55	T	
01G	5261011	Combustibles, Lubricantes Y Aditivos Par	1,191.15	T	
01G	5249011	Materiales Y Accesorios Para Mantenimien	-1,191.15	T	Monto revasó lo que se tenía estimado
01E	5113011	Sueldo Base Al Personal Permanente	18,224.85	T	
01E	5113011	Sueldo Base Al Personal Permanente	26,713.19	T	
01E	5113011	Sueldo Base Al Personal Permanente	223,509.60	T	
01E	5154061	Despensa	2,625.00	T	
01E	5154061	Despensa	750.00	T	Monto revasó lo que se tenía estimado y se tomó de otras claves programáticas
01E	5154061	Despensa	7,500.00	T	
01E	5154061	Despensa	750.00	T	
01E	5131011	Prima quinquenal por años de servicios e	892.50	T	
01E	5113011	Sueldo Base Al Personal Permanente	-280,965.14	T	
27C	5398011	Impuesto A La Nómina	5,235.00	T	
27C	5398011	Impuesto A La Nómina	713.72	T	Se hicieron dichas transferencias debido a la nueva distribución de la clave programática
27C	5398011	Impuesto A La Nómina	694.00	T	
27C	5398011	Impuesto A La Nómina	-6,642.72	T	
27C	5141021	Cuotas Del IMSS	7,485.46	T	
27C	5141021	Cuotas Del IMSS	1,614.13	T	Se hicieron dichas transferencias debido a la nueva distribución de la clave programática
27C	5141021	Cuotas Del IMSS	27,996.82	T	
27C	5141021	Cuotas Del IMSS	-37,096.41	T	
01G	5366011	Servicio de creación y difusión de conte	6,559.30	T	
01G	5336051	Publicaciones Oficiales Para Difusión E	-6,559.30	T	Monto revasó lo que se tenía estimado
74F	5521011	Equipos y aparatos audiovisuales	10,000.00	T	
01G	5521011	Equipos y aparatos audiovisuales	1,525.76	T	
74F	5515011	Equipo De Cómputo Y De Tecnología	-10,000.00	T	Reclasificación de cuenta contable
01G	5515011	Equipo De Cómputo Y De Tecnología	-1,525.76	T	
01E	5351011	Conservación Y Mantenimiento Menor De In	250,000.00	T	Se solicitó ampliación a la Secretaría de Planeación y Finanzas mediante oficio, pero como no ha llegado el dinero se tomó del capítulo 1mil el dinero para realizar los trabajos de Impermeabilización
01E	5113011	Sueldo Base Al Personal Permanente	-250,000.00	T	
01E	5341011	Servicios Financieros Y Bancarios	8.63	A	
27C	5341011	Servicios Financieros Y Bancarios	5.79	A	
01G	5341011	Servicios Financieros Y Bancarios	3,345.37	A	Rendimientos Octubre 2017
74F	5341011	Servicios Financieros Y Bancarios	2,948.98	A	
52H	5294011	Refacciones Y Accesorios menores De Equi	0.20	A	
73M	5331011	Servicios Legales De Contabilidad, Audit	677.08	A	
01E	5351011	Conservación Y Mantenimiento Menor De In	51,344.79	A	Incapacidades
73M	5597011	LICENCIAS INFORMATICAS E INTELECTUALES	229,976.00	A	
73M	5597011	LICENCIAS INFORMATICAS E INTELECTUALES	40,000.00	A	
73M	5597011	LICENCIAS INFORMATICAS E INTELECTUALES	40,000.00	A	PFCE 2017
73M	5334011	Servicios De Capacitación	105,000.00	A	


Universidad Tecnológica de Corregidora
Movimientos Presupuestales Octubre 2017


Recurso	Objeto Gasto	Nombre de la Cuenta	Monto	ID	Observaciones
73M	5334011	Servicios De Capacitación	120,018.00	A	
73M	5334011	Servicios De Capacitación	69,136.00	A	
01G	5255041	Otros Materiales, Accesorios Y Suministr	250,000.00	A	Ingreso por convenio de Mpio. Corregidora y UTC DRONES 1ra. Parte y
01G	5442021	Becas Estudiantes	231,750.00	A	Mpio. Corregidora y UTC Becas de inscripción
01G	5541011	Automóviles Y Camiones	41,700.00	A	Ya se revasó el monto del autorizado del presupuesto2017 de servicios escolares
74F	5341011	Servicios Financieros Y Bancarios	0.01	A	
73M	5331011	Servicios Legales De Contabilidad, Audit	0.01	A	Rendimientos Octubre 2017
01G	5341011	Servicios Financieros Y Bancarios	2.00	A	

INGRESO

01E	4710113	Rendimientos Estatales	8.63	A	
27C	4710114	Rendimientos Federales	5.79	A	
01G	4710115	Rendimientos Propios	3,345.37	A	Rendimientos Octubre 2017
74F	4710116	Rendimientos Promep	2,948.98	A	
52H	4710119	Rendimientos Fam	0.20	A	
73M	4710123	Rendimientos PFCE	677.08	A	
01E	4710217	Otros Ingresos	51,344.79	A	Incapacidades
73M	4930102	Por Medio De La Federación	604,130.00	A	PFCE 2017
01G	4710215	Convenios De Colaboración Académica	481,750.00	A	Ingreso por convenio de Mpio. Corregidora y UTC DRONES 1ra. Parte y Mpio. Corregidora y UTC Becas de inscripción
01G	4710201	Examen De Admisión	1,000.00	A	
01G	4710202	Inscripciones	8,750.00	A	
01G	4710203	Reinscripciones	3,500.00	A	
01G	4710204	Constancia De Estudios	1,120.00	A	
01G	4710205	Reposición De Credencial Alumno	100.00	A	
01G	4710206	Kárdex	1,680.00	A	
01G	4710209	Trámite De Titulación Tsu	4,200.00	A	Ya se revasó el monto del autorizado del presupuesto2017 de servicios escolares
01G	4710210	Trámite De Cédula Profesional Para Tsu	6,800.00	A	
01G	4710212	Curso De Idioma Sabatino Para Alumnos Y	7,350.00	A	
01G	4710227	Acta de Exención de Examen Profesional	3,600.00	A	
01G	4710238	Duplicado de acta de exención de examen	100.00	A	
01G	4710231	Constancia de Titulación	1,500.00	A	
01G	4710239	Curso Remedial Matemáticas	2,000.00	A	
74F	4710116	Rendimientos Promep	0.01	A	
73M	4710123	Rendimientos PFCE	0.01	A	Rendimientos Octubre 2017
01G	4710115	Rendimientos Propios	2.00	A	


C. Iria García Gutiérrez
Jefe de Departamento de Recursos
Financieros, Programación y Contabilidad
Elaboro


C.P. Fabiola Velázquez Chaparro
Encargado de la Dirección de
Administración y Finanzas
Reviso


M. en E. Arturo Adolfo Vallejo Casanova
Rector
Autorizo



Ejercicio 2017
ANALITICO ACTIVO
 Del 01 de enero al 31 de octubre de 2017
 (Pesos)
UNIVERSIDAD TECNOLÓGICA DE CORREGIDORA

Concepto	Saldo Inicial (1)	Cargos del Periodo (2)	Abonos del Periodo (3)	Saldo Final (4)=(1+2-3)	Variación del Periodo (4-1)
ACTIVO	55,766,725	93,752,912	92,498,022	57,021,615	1,254,890
ACTIVO CIRCULANTE	990,305	76,534,935	72,189,344	5,335,895	4,345,591
EFFECTIVO Y EQUIVALENTES	986,583	70,566,388	66,293,346	5,259,625	4,273,042
DERECHOS A RECIBIR EFECTIVO O EQUIVALENTES	3,722	297,049	286,858	13,912	10,190
DERECHOS A RECIBIR BIENES O SERVICIOS	0	371,013	308,655	62,358	62,358
ALMACENES	0	5,300,485	5,300,485	0	0
ACTIVO NO CIRCULANTE	54,776,420	17,217,977	20,308,678	51,685,719	(3,090,701)
BIENES INMUEBLES, INFRAESTRUCTURA Y CONSTRUCCIONES EN PROCESO	49,454,368	0	0	49,454,368	0
BIENES MUEBLES	17,702,081	1,068,806	354,066	18,416,821	714,740
ACTIVOS INTANGIBLES	1,382,209	138,565	27,886	1,492,888	110,679
DEPRECIACIÓN, DETERIORO Y AMORTIZACIÓN ACUMULADA DE BIENES	(13,762,237)	16,010,606	19,926,726	(17,678,357)	(3,916,120)


 M. en E. Arturo-Aroldo Vallejo Casanova
 RECTOR



 C. P. Fabiola Velázquez Chaparro
 DIRECCIÓN DE ADMINISTRACIÓN Y FINANZAS


Bajo protesta de decir verdad declaramos que los Estados Financieros y sus Notas son razonablemente correctos y responsabilidad del emisor



Ejercicio 2017
ESTADO ANALÍTICO DE LA DEUDA Y OTROS PASIVOS
 Del 01 de enero al 31 de octubre de 2017
 (Pesos)
UNIVERSIDAD TECNOLÓGICA DE CORREGIDORA


Denominación de las deudas	Moneda de Contratación	Institución o País Acreedor	Saldo Inicial del Periodo	Saldo Final del Periodo
DEUDA PÚBLICA				
OTROS PASIVOS			231,296	931,920
OTROS PASIVOS			231,296	931,920
Total DEUDA PÚBLICA Y OTROS PASIVOS				



 M. en E. Arturo Adolfo Vallejo Casanova
 RECTOR


 C. P. Fabiola Velázquez Chaparro
 DIRECCIÓN DE ADMINISTRACIÓN Y FINANZAS

Bajo protesta de decir verdad declaramos que los Estados Financieros y sus Notas son razonablemente correctos y responsabilidad del emisor

Universidad Tecnológica de Corregidora Estado Analítico de la Deuda y Otros Pasivos Al 31 de Octubre 2017				
Denominación de las Deudas	Moneda de Contratación	Institución o País Acreedor	Saldo Inicial del Periodo	Saldo Final del Periodo
DEUDA PÚBLICA				
Corto Plazo				
Deuda Interna				
Instituciones de Crédito				
Títulos y Valores				
Arrendamientos Financieros				
Deuda Externa				
Organismos Financieros Internacionales				
Deuda Bilateral				
Títulos y Valores				
Arrendamientos Financieros				
Subtotal Corto Plazo				
Largo Plazo				
Deuda Interna				
Instituciones de Crédito				
Títulos y Valores				
Arrendamientos Financieros				
Deuda Externa				
Organismos Financieros Internacionales				
Deuda Bilateral				
Títulos y Valores				
Arrendamientos Financieros				
Subtotal Largo Plazo				
Otros Pasivos			728,993.90	931,920.48
Total Deuda y Otros Pasivos			728,993.90	931,920.48


C. Iris García Gutiérrez
 Jefe del Depto. de Recursos
 Financieros Programación y
 Contabilidad
Elaboró


C.P. Fabiola Velázquez Chaparro
 Encargada de la Dirección de
 Administración y Finanzas
Revisó



M. en E. Arturo Adolfo Vallejo Casanova
 Rector
Autorizo




Ejercicio 2017
ESTADO ANALÍTICO DEL EJERCICIO DEL PRESUPUESTO DE INGRESOS
 Del 01 de enero al 31 de octubre de 2017
 (Pesos)
UNIVERSIDAD TECNOLÓGICA DE CORREGIDORA

RUBRO DE INGRESOS	Ingreso					Diferencia (6 = 5 - 1)
	Estimado (1)	Ampliaciones y Reducciones (2)	Modificado (3 = 1 + 2)	Devengado (4)	Recaudado (5)	
Derechos	0	0	0	0	0	0
Productos de Tipo Corriente	0	0	0	0	0	0
Aprovechamientos	0	0	0	0	0	0
Aprovechamientos de Tipo Corriente	0	0	0	0	0	0
Ingresos por Venta de Bienes y Servicios	3,507,733	908,992	4,416,725	4,416,725	4,416,725	908,992
Participaciones y Aportaciones	0	0	0	0	0	0
Transferencias, Asignaciones, Subsidios y Otras Ayudas	22,000,053	1,643,190	23,643,243	19,117,789	19,117,789	(2,882,264)
Total	25,507,786	2,552,182	28,059,968	23,534,514	23,534,514	(1,973,272)
			Ingresos Excedentes			

ESTADO ANALÍTICO DE INGRESOS POR FUENTE DE FINANCIAMIENTO	Ingreso					Diferencia (6 = 5 - 1)
	Estimado (1)	Ampliaciones y Reducciones (2)	Modificado (3 = 1 + 2)	Devengado (4)	Recaudado (5)	
DERECHOS	0	0	0	0	0	0
PRODUCTOS	0	0	0	0	0	0
Productos de Tipo Corriente	0	0	0	0	0	0
APROVECHAMIENTOS	0	0	0	0	0	0
Aprovechamientos de Tipo Corriente	0	0	0	0	0	0
PARTICIPACIONES Y APORTACIONES	0	0	0	0	0	0
Transferencias, Asignaciones, Subsidios y Otras Ayudas	22,000,053	1,643,190	23,643,243	19,117,789	19,117,789	(2,882,264)
INGRESOS DE ORGANISMOS Y EMPRESAS	3,507,733	908,992	4,416,725	4,416,725	4,416,725	908,992
Ingresos por Venta de Bienes y Servicios	3,507,733	908,992	4,416,725	4,416,725	4,416,725	908,992
Transferencias, Asignaciones, Subsidios y Otras Ayudas	0	0	0	0	0	0
Total	25,507,786	2,552,182	28,059,968	23,534,514	23,534,514	(1,973,272)
			Ingresos Excedentes			


 M. en E. Arturo Adolfo Vallejo Casanova
 RECTOR


 C. P. Fabiola Velazquez Chaparro
 DIRECCIÓN DE ADMINISTRACIÓN Y FINANZAS

PRESUPUESTO DE INGRESOS ACUMULADO AL 31 DE OCTUBRE DE 2017

RECURSOS		AUTORIZADO	AMP/DISM	ACTUALIZADO	DEVENGADO	RECAUDADO	POR RECAUDAR
Estatal		-11,579,810.00	-962,570.37	-12,542,380.37	-9,562,570.37	-9,562,570.37	-2,979,810.00
Federal		-10,420,243.00	-813,910.87	-11,234,153.87	-9,688,509.87	-9,688,509.87	-1,545,644.00
Propios		-3,507,733.00	-775,700.55	-4,283,433.55	-4,283,433.55	-4,283,433.55	0.00
TOTALES		-25,507,786.00	-2,552,181.79	-28,059,967.79	-23,534,513.79	-23,534,513.79	-4,525,454.00
RECURSO ESTATAL							
43190	4710113 Rendimientos Estatales	0.00	-42.20	-42.20	-42.20	-42.20	0.00
43990	4710217 Otros Ingresos	0.00	-103,710.20	-103,710.20	-103,710.20	-103,710.20	0.00
42210	4910201 Aportaciones Estatales	-11,579,810.00	0.00	-11,579,810.00	-8,600,000.00	-8,600,000.00	-2,979,810.00
TOTALES		-11,579,810.00	-103,752.40	-11,683,562.40	-8,703,752.40	-8,703,752.40	-2,979,810.00
RECURSO FEDERAL							
43190	4710114 Rendimientos Federales	0.00	-39.25	-39.25	-39.25	-39.25	0.00
42130	4930102 Por Medio De La Federación	-10,420,243.00	0.00	-10,420,243.00	-8,874,599.00	-8,874,599.00	-1,545,644.00
TOTALES		-10,420,243.00	-39.25	-10,420,282.25	-8,874,638.25	-8,874,638.25	-1,545,644.00
RECURSO PROPIO							
41730	4710217 Otros Ingresos	0.00	-185,500.00	-185,500.00	-185,500.00	-185,500.00	0.00
43190	4710115 Rendimientos Propios	0.00	-8,367.88	-8,367.88	-8,367.88	-8,367.88	0.00
41730	Ingresos Por Venta de Bienes y S	-3,507,733.00	52,828.00	-3,454,905.00	-3,454,905.00	-3,454,905.00	0.00
41730	4710215 Convenios de Colaboración Académ	0.00	-591,750.00	-591,750.00	-591,750.00	-591,750.00	0.00
43990	4710217 Otros Ingresos	0.00	-2,310.67	-2,310.67	-2,310.67	-2,310.67	0.00
41730	4710235 Convenio Servicios Tecnológicos	0.00	-40,600.00	-40,600.00	-40,600.00	-40,600.00	0.00
TOTALES		-3,507,733.00	-775,700.55	-4,283,433.55	-4,283,433.55	-4,283,433.55	0.00
RECURSO PRODEP							
43190	4710116 Rendimientos Promep	0.00	-18,647.36	-18,647.36	-18,647.36	-18,647.36	0.00
42130	4930102 Por Medio De La Federación	0.00	-180,244.00	-180,244.00	-180,244.00	-180,244.00	0.00
TOTALES		0.00	-198,891.36	-198,891.36	-198,891.36	-198,891.36	0.00
RECURSO FAM							
43190	4710119 Rendimientos Fam	0.00	-2.22	-2.22	-2.22	-2.22	0.00
43990	4710217 Otros Ingresos	0.00	0.00	0.00	0.00	0.00	0.00
42210	4910201 Aportaciones Estatales FAM	0.00	-858,815.75	-858,815.75	-858,815.75	-858,815.75	0.00
TOTALES		0.00	-858,817.97	-858,817.97	-858,817.97	-858,817.97	0.00
RECURSO PFCE							
42130	4930102 Por Medio De La Federación	0.00	-604,130.00	-604,130.00	-604,130.00	-604,130.00	0.00
43190	4710123 Rendimientos PFCE	0.00	-10,850.26	-10,850.26	-10,850.26	-10,850.26	0.00
TOTALES		0.00	-614,980.26	-614,980.26	-614,980.26	-614,980.26	0.00
GRAN TOTAL		-25,507,786.00	-2,552,181.79	-28,059,967.79	-23,534,513.79	-23,534,513.79	-4,525,454.00

C. Iris García Gutiérrez
Jefe de Departamento de Recursos
Financieros, Programación y Contabilidad
Elaboro

C.P. Fabiola Velázquez Chaparro
Encargado de la Dirección de
Administración y Finanzas
Reviso

M. en E. Arturo Adolfo Vallejo Casanovi
Rector
Autorizo

PRESUPUESTO DE INGRESOS A DETALLE AL 31 DE OCTUBRE DE 2017

PLAN DE CUENTA	CAPITULO	DESCRIPCIÓN	FTE	AUTORIZADO	AMP/DISM	ACTUALIZADO	DEVENGADO	RECAUDADO	POR RECAUDAR
RENDIMIENTOS VARIOS									
43190	4710113	Rendimientos Estatales	01E	0.00	-42.20	-42.20	-42.20	-42.20	0.00
43190	4710114	Rendimientos Federales	27C	0.00	-39.25	-39.25	-39.25	-39.25	0.00
43190	4710115	Rendimientos Propios	01G	0.00	-8,367.88	-8,367.88	-8,367.88	-8,367.88	0.00
43190	4710116	Rendimientos Promep	74F	0.00	-18,647.36	-18,647.36	-18,647.36	-18,647.36	0.00
43190	4710119	Rendimientos Fam	52H	0.00	-2.22	-2.22	-2.22	-2.22	0.00
43190	4710123	Rendimientos PFCE	73M	0.00	-10,850.26	-10,850.26	-10,850.26	-10,850.26	0.00
INGRESOS POR VENTA DE BIENES Y SERVICIOS									
41730	4710201	Examen De Admisión	01G	0.00	-159,500.00	-159,500.00	-159,500.00	-159,500.00	0.00
41730	4710202	Inscripciones	01G	0.00	-512,750.00	-512,750.00	-512,750.00	-512,750.00	0.00
41730	4710203	Reinscripciones	01G	-3,507,733.00	1,822,233.00	-1,685,500.00	-1,685,500.00	-1,685,500.00	0.00
41730	4710204	Constancia De Estudios	01G	0.00	-12,950.00	-12,950.00	-12,950.00	-12,950.00	0.00
41730	4710205	Reposición De Credencial Alumno	01G	0.00	-1,800.00	-1,800.00	-1,800.00	-1,800.00	0.00
41730	4710206	Kárdex	01G	0.00	-26,530.00	-26,530.00	-26,530.00	-26,530.00	0.00
41730	4710207	Examen A Título De Suficiencia	01G	0.00	0.00	0.00	0.00	0.00	0.00
41730	4710208	Examen Extraordinario	01G	0.00	-141,000.00	-141,000.00	-141,000.00	-141,000.00	0.00
41730	4710209	Trámite De Titulación Tsu	01G	0.00	-107,100.00	-107,100.00	-107,100.00	-107,100.00	0.00
41730	4710210	Trámite De Cédula Profesional Para Tsu	01G	0.00	-173,400.00	-173,400.00	-173,400.00	-173,400.00	0.00
41730	4710211	Curso De Idioma Sabatino Para Público En G	01G	0.00	-1,750.00	-1,750.00	-1,750.00	-1,750.00	0.00
41730	4710212	Curso De Idioma Sabatino Para Alumnos Y Fu	01G	0.00	-89,425.00	-89,425.00	-89,425.00	-89,425.00	0.00
41730	4710213	Curso De Idioma Sabatino Por Hijo De Traba	01G	0.00	0.00	0.00	0.00	0.00	0.00
41730	4710218	Certificado de estudios	01G	0.00	-2,000.00	-2,000.00	-2,000.00	-2,000.00	0.00
41730	4710221	Trámite de equivalencia de estudios	01G	0.00	-4,950.00	-4,950.00	-4,950.00	-4,950.00	0.00
41730	4710222	Servicios de capacitación al sector produc	01G	0.00	0.00	0.00	0.00	0.00	0.00
41730	4710223	Renta de locker	01G	0.00	0.00	0.00	0.00	0.00	0.00
41730	4710227	Acta de Exención de Examen Profesional	01G	0.00	-25,000.00	-25,000.00	-25,000.00	-25,000.00	0.00
41730	4710228	SERVICIOS TECNOLÓGICOS	01G	0.00	-9,100.00	-9,100.00	-9,100.00	-9,100.00	0.00
41730	4710229	Inscripción a Ingeniería	01G	0.00	-134,750.00	-134,750.00	-134,750.00	-134,750.00	0.00
41730	4710230	Reinscripción a Ingeniería	01G	0.00	-358,000.00	-358,000.00	-358,000.00	-358,000.00	0.00
41730	4710231	Constancia de Titulación	01G	0.00	-7,100.00	-7,100.00	-7,100.00	-7,100.00	0.00
41730	4710236	Duplicado de Certificado de Estudios	01G	0.00	-200.00	-200.00	-200.00	-200.00	0.00
41730	4710238	Duplicado de acta de exención de examen pr	01G	0.00	-100.00	-100.00	-100.00	-100.00	0.00
41730	4710239	Curso Remedial Matemáticas	01G	0.00	-2,000.00	-2,000.00	-2,000.00	-2,000.00	0.00
CONVENIOS									
41730	4710215	Convenios De Colaboración Académica	01G	0.00	-591,750.00	-591,750.00	-591,750.00	-591,750.00	0.00
41730	4710235	Convenio Servicios Tecnológicos	01G	0.00	-40,600.00	-40,600.00	-40,600.00	-40,600.00	0.00
OTROS INGRESOS									
41730	4710217	Otros Ingresos	01G	0.00	-185,500.00	-185,500.00	-185,500.00	-185,500.00	0.00
43990	4710217	Otros Ingresos	01E	0.00	-103,710.20	-103,710.20	-103,710.20	-103,710.20	0.00
43990	4710217	Otros Ingresos	01G	0.00	-2,310.67	-2,310.67	-2,310.67	-2,310.67	0.00
PARTICIPACIONES Y APORTACIONES									
42130	4930102	Por Medio De La Federación	27C	-10,420,243.00	0.00	-10,420,243.00	-8,874,599.00	-8,874,599.00	-1,545,644.00
42130	4930102	Por Medio De La Federación	74F	0.00	-180,244.00	-180,244.00	-180,244.00	-180,244.00	0.00
TRANSFERENCIAS, ASIGNACIONES, SUBSIDIOS Y OTRAS AYUDAS									
42210	4910201	Aportaciones Estatales	01E	-11,579,810.00	0.00	-11,579,810.00	-8,600,000.00	-8,600,000.00	-2,979,810.00
42210	4910201	Aportaciones Estatales	52H	0.00	-858,815.75	-858,815.75	-858,815.75	-858,815.75	0.00
PFCE									
42130	4930102	Por Medio De La Federación	73M	0.00	-604,130.00	-604,130.00	-604,130.00	-604,130.00	0.00
TOTAL				-25,507,786.00	-2,552,181.79	-28,059,967.79	-23,534,513.79	-23,534,513.79	-4,525,454.00

C. Iris García Gutiérrez
Jefe de Departamento de de Recursos
Financieros, Programación y Contabilidad
Elaboro

C.P. Fabiola Velázquez Chaparro
Encargado de la Dirección de
Administración y Finanzas
Reviso

M. en E. Arturo Adolfo Vallejo Casanova
Rector
Autorizo

UNIVERSIDAD TECNOLÓGICA DE CORREGIDORA
Estado Analítico del Ejercicio del Presupuesto de Egresos
Clasificación Administrativa
Al 31 de Octubre de 2017

Concepto	Egresos					Subejercicio 6 = (3 - 4)
	Aprobado	Ampliaciones/ (Reducciones)	Modificado	Devengado	Pagado	
	1	2	3 = (1 + 2)	4	5	
21120. P000 UNIVERSIDAD TECNOLOGICA DE CORREGIDORA	25,507,786.00	3,676,300.90	29,184,086.90	19,941,277.07	19,537,440.75	9,242,809.83
Total del Gasto	25,507,786.00	3,676,300.90	29,184,086.90	19,941,277.07	19,537,440.75	9,242,809.83



C. Iris García Gutiérrez
Jefe del Depto. de Recursos Financieros
Programación y Contabilidad
Elaboró




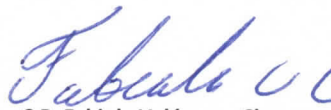
C.P. Fabiola Velázquez Chaparro
Encargada de la Dirección de
Administración y Finanzas
Revisó



M. en E. Arturo Adolfo Vallejo Casanova
Rector
Autorizó

Gobierno (Federal/Estatal/Municipal) de Estado Analítico del Ejercicio del Presupuesto de Egresos Clasificación Administrativa Al 31 de Octubre de 2017						
Concepto	Egresos					Subejercicio 6 = (3 - 4)
	Aprobado	Ampliaciones/ (Reducciones)	Modificado	Devengado	Pagado	
	1	2	3 = (1 + 2)	4	5	
Poder Ejecutivo	25,507,786.00	3,676,300.90	29,184,086.90	19,941,277.07	19,537,440.75	9,242,809.83
Poder Legislativo						
Poder Judicial						
Órganos Autónomos						
Total del Gasto	25,507,786.00	3,676,300.90	29,184,086.90	19,941,277.07	19,537,440.75	9,242,809.83


C. Iris García Gutiérrez
Jefe del Depto. de Recursos
Financieros Programación y
Contabilidad
Elaboró


C.P. Fabiola Velázquez Chaparro
Encargada de la Dirección de
Administración y Finanzas
Revisó


M. en E. Arturo Adolfo Vallejo Casanova
Rector
Autorizó

UNIVERSIDAD TECNOLÓGICA DE CORREGIDORA
Estado Analítico del Ejercicio del Presupuesto de Egresos
Clasificación Administrativa
Al 31 de Octubre de 2017

Concepto	Egresos					Subejercicio 6 = (3 - 4)
	Aprobado	Ampliaciones/ (Reducciones)	Modificado	Devengado	Pagado	
	1	2	3 = (1 + 2)	4	5	
Entidades Paraestatales y Fideicomisos No Empresariales y No Financieros	25,507,786.00	3,676,300.90	29,184,086.90	19,941,277.07	19,537,440.75	9,242,809.83
Instituciones Públicas de la Seguridad Social						
Entidades Paraestatales Empresariales No Financieras con Participación Estatal Mayoritaria						
Fideicomisos Empresariales No Financieros con Participación Estatal Mayoritaria						
Entidades Paraestatales Empresariales Financieras Monetarias con Participación Estatal Mayoritaria						
Entidades Paraestatales Empresariales Financieras No Monetarias con Participación Estatal Mayoritaria						
Fideicomisos Financieros Públicos con Participación Estatal Mayoritaria						
Total del Gasto	25,507,786.00	3,676,300.90	29,184,086.90	19,941,277.07	19,537,440.75	9,242,809.83

C. Iris García Gutiérrez
Jefe del Depto. de Recursos Financieros
Programación y Contabilidad
Elaboró

C.P. Fabiola Velázquez Chaparro
Encargada de la Dirección de
Administración y Finanzas
Revisó


M. en E. Arturo Adolfo Vallejo Casanova
Rector
Autorizó




Ejercicio 2017
ESTADO ANALÍTICO DEL EJERCICIO DEL PRESUPUESTO DE EGRESOS
CLASIFICACIÓN ECONÓMICA (POR TIPO DE GASTO)
 Del 01 de enero al 31 de octubre de 2017
 (Pesos)

UNIVERSIDAD TECNOLÓGICA DE CORREGIDORA

Concepto	Egresos						Subejercicio
	Aprobado 1	Ampliaciones / (Reducciones) 2	Modificado 3 = (1 + 2)	Devengado 4	Pagado 5	6 = (3 - 4)	
Gasto Corriente	25,426,053	2,167,711	27,593,764	19,078,112	18,674,276	8,515,652	
Gasto de Capital	81,733	1,508,590	1,590,323	863,165	769,793	727,158	
Pensiones y Jubilaciones	0	0	0	0	0	0	
Total del Gasto	25,507,786	3,676,301	29,184,087	19,941,277	19,444,068	9,242,810	


 M. en E. Arturo Adolfo Vallejo Casanova
 RECTOR


 C. P. Fabiola Velazquez Chaparro
 DIRECCIÓN DE ADMINISTRACIÓN Y FINANZAS



Ejercicio 2017
ESTADO ANALÍTICO DEL EJERCICIO DEL PRESUPUESTO DEL EJERCICIO DE EGRESOS
CLASIFICACIÓN POR OBJETO DEL GASTO (CAPÍTULO Y CONCEPTO)
 Del 01 de enero al 31 de octubre de 2017
 (Pesos)

UNIVERSIDAD TECNOLÓGICA DE CORREGIDORA

Concepto	Egresos					Subejercicio
	1 Aprobado	2 Ampliaciones / (Reducciones)	3 = (1 + 2) Modificado	4 Devengado	5 Pagado	
Servicios Personales	19,840,307	(231,729)	19,608,578	14,147,648	14,147,648	5,460,930
Remuneraciones al personal de carácter permanente	12,748,676	(811,031)	11,937,645	10,456,314	10,456,314	1,481,330
Remuneraciones al personal de carácter transitorio	0	0	0	0	0	0
Remuneraciones adicionales y especiales	3,306,443	(79,712)	3,226,731	850,991	850,991	2,375,741
Seguridad social	2,295,998	359,362	2,655,360	1,776,566	1,776,566	878,795
Otras prestaciones sociales y económicas	773,813	690,950	1,464,763	1,063,778	1,063,778	400,985
Provisiones	715,377	(391,297)	324,080	0	0	324,080
Pago de estímulos a servidores públicos	0	0	0	0	0	0
Materiales y suministros	1,162,000	462,940	1,624,940	898,129	898,129	726,811
Materiales de administración, emisión de documentos y artículos oficiales	302,000	163,200	465,200	343,699	343,699	121,501
Alimentos y utensilios	76,000	(157)	75,844	33,052	33,052	42,791
Materias primas y materiales de producción y comercialización	0	0	0	0	0	0
Materiales y artículos de construcción y de reparación	86,000	139,348	225,348	10,715	10,715	214,634
Productos químicos, farmacéuticos y de laboratorio	68,000	267,163	335,163	43,099	40,606	292,064
Combustibles, lubricantes y aditivos	500,000	(186,118)	313,882	298,115	298,115	15,767
Vestuario, blancos, prendas de protección y artículos deportivos	92,000	(21,511)	70,489	62,343	62,343	8,146
Herramientas, relaciones y accesorios menores	38,000	101,014	139,014	107,106	107,106	31,908
Servicios generales	4,423,746	1,594,749	6,018,495	3,950,333	3,554,197	2,068,163
Servicios básicos	1,018,000	(119,299)	898,701	660,007	516,675	238,694
Servicios de arrendamiento	83,000	0	83,000	66,610	66,610	16,390
Servicios profesionales, científicos, técnicos y otros servicios	929,000	683,790	1,612,790	613,785	613,566	999,004
Servicios financieros, bancarios y comerciales	273,000	3,970	276,970	167,817	167,817	109,154
Servicios de instalación, reparación, mantenimiento y conservación	794,208	1,008,189	1,802,397	1,476,424	1,223,839	325,973
Servicios de comunicación social y publicidad	281,088	(28,842)	252,246	196,379	196,379	55,867
Servicios de traslado y viáticos	296,000	(55,157)	240,843	125,114	125,114	115,728
Servicios oficiales	260,000	208,924	468,924	318,899	318,899	150,025
Otros servicios generales	489,450	(106,824)	382,626	325,298	325,298	57,328
Transferencias, asignaciones, subsidios y otras ayudas	0	341,750	341,750	82,002	82,002	259,748
Transferencias Internas y asignaciones al sector público	0	0	0	0	0	0
Ayudas sociales	0	341,750	341,750	82,002	82,002	259,748
Pensiones y jubilaciones	0	0	0	0	0	0
Bienes muebles, inmuebles e intangibles	81,733	1,508,590	1,590,323	863,165	769,793	727,158
Mobiliario y equipo de administración	0	716,191	716,191	628,029	534,656	88,162
Mobiliario y equipo educacional y recreativo	0	98,632	98,632	98,632	98,632	0
Equipo e instrumental médico y de laboratorio	0	88,050	88,050	0	0	88,050
Vehículos y equipo de transporte	81,733	159,237	240,970	0	0	240,970
Equipo de defensa y seguridad	0	0	0	0	0	0
Maquinaria, otros equipos y herramientas	0	25,826	25,826	25,826	25,826	0
Bienes inmuebles	0	0	0	0	0	0
Activos intangibles	0	420,655	420,655	110,679	110,679	309,976
Inversión pública	0	0	0	0	0	0
Obra pública en bienes de dominio público	0	0	0	0	0	0
Deuda pública	0	0	0	0	0	0
Adeudos de ejercicios fiscales anteriores (ADEFAS)	0	0	0	0	0	0

Fabiola Velazquez Chaparro

M. ep. E. Arturo Adolfo Yañeño Casanova
 RECTOR


C.P. Fabiola Velazquez Chaparro
 DIRECCIÓN DE ADMINISTRACIÓN Y FINANZAS



Ejercicio 2017
ESTADO ANALÍTICO DEL EJERCICIO DEL PRESUPUESTO DEL EJERCICIO DE EGRESOS
CLASIFICACIÓN POR OBJETO DEL GASTO (CAPÍTULO Y CONCEPTO)
 Del 01 de enero al 31 de octubre de 2017
 (Pesos)

UNIVERSIDAD TECNOLÓGICA DE CORREGIDORA

Concepto	Egresos					Subejercicio
	Aprobado	Ampliaciones / (Reducciones)	Modificado	Devengado	Pagado	
1	25,507,786	2	3 = (1 + 2) 3,676,301	4	5	6 = (3 - 4)
Total del Gasto			29,184,087	19,941,277	19,444,068	9,242,810


 M. en E. Arturo Adolfo Vallejo Casanova
RECTOR


 C.P. Fabiola Velazquez Chaparro
DIRECCIÓN DE ADMINISTRACIÓN Y FINANZAS

PRESUPUESTO DE EGRESOS ACUMULADOS AL 31 DE OCTUBRE 2017

CONCEPTO	AUTORIZADO	AMP/DISM	ACTUALIZADO	COMPROMISO	EJERCIDO	POR EJERCER
Presupuesto						
1000 SERVICIOS PERSONALES	19,840,307.00	-229,275.50	19,611,031.50	0.00	14,147,648.43	5,463,383.07
2000 MATERIALES Y SUMINISTROS	1,162,000.00	460,486.94	1,622,486.94	0.00	898,128.99	724,357.95
3000 SERVICIOS GENERALES	4,423,746.00	1,594,749.33	6,018,495.33	0.00	3,950,332.55	2,068,162.78
4000 TRANSFERENCIAS, ASIGNACIONES...	0.00	341,750.00	341,750.00	0.00	82,002.00	259,748.00
5000 BIENES MUEBLES	81,733.00	1,508,590.13	1,590,323.13	0.00	863,165.10	727,158.03
TOTALES	25,507,786.00	3,676,300.90	29,184,086.90	0.00	19,941,277.07	9,242,809.83
Recurso Estatal						
1000 SERVICIOS PERSONALES	9,596,506.00	-250,000.00	9,346,506.00	0.00	6,791,047.36	2,555,458.64
2000 MATERIALES Y SUMINISTROS	870,000.00	-115,334.71	754,665.29	0.00	610,113.47	144,551.82
3000 SERVICIOS GENERALES	1,113,304.00	299,379.08	1,412,683.08	0.00	1,263,766.58	148,916.50
4000 TRANSFERENCIAS, ASIGNACIONES...	0.00	0.00	0.00	0.00	0.00	0.00
5000 BIENES INMUEBLES	0.00	169,708.03	169,708.03	0.00	81,846.56	87,861.47
TOTALES	11,579,810.00	103,752.40	11,683,562.40	0.00	8,746,773.97	2,936,788.43
Recurso Federal						
1000 SERVICIOS PERSONALES	10,127,801.00	0.00	10,127,801.00	0.00	7,219,876.97	2,907,924.03
2000 MATERIALES Y SUMINISTROS	0.00	0.00	0.00	0.00	0.00	0.00
3000 SERVICIOS GENERALES	292,442.00	-19,286.35	273,155.65	0.00	157,224.48	115,931.17
4000 TRANSFERENCIAS, ASIGNACIONES...	0.00	0.00	0.00	0.00	0.00	0.00
5000 BIENES MUEBLES	0.00	19,325.60	19,325.60	0.00	19,325.60	0.00
TOTALES	10,420,243.00	39.25	10,420,282.25	0.00	7,396,427.05	3,023,855.20
Recurso Propios						
1000 SERVICIOS PERSONALES	116,000.00	20,724.50	136,724.50	0.00	136,724.10	0.40
2000 MATERIALES Y SUMINISTROS	292,000.00	229,275.89	521,275.89	0.00	153,631.58	367,644.31
3000 SERVICIOS GENERALES	3,018,000.00	254,519.83	3,272,519.83	0.00	2,172,661.65	1,099,858.18
4000 TRANSFERENCIAS, ASIGNACIONES...	0.00	341,750.00	341,750.00	0.00	82,002.00	259,748.00
5000 BIENES MUEBLES	81,733.00	290,236.13	371,969.13	0.00	130,999.45	240,969.68
TOTALES	3,507,733.00	1,136,506.35	4,644,239.35	0.00	2,676,018.78	1,968,220.57
Recurso PROMEP						
1000 SERVICIOS PERSONALES	0.00	0.00	0.00	0.00	0.00	0.00
2000 MATERIALES Y SUMINISTROS	0.00	180,244.00	180,244.00	0.00	0.00	180,244.00
3000 SERVICIOS GENERALES	0.00	300,607.07	300,607.07	0.00	0.00	300,607.07
4000 TRANSFERENCIAS, ASIGNACIONES...	0.00	0.00	0.00	0.00	0.00	0.00
5000 BIENES MUEBLES	0.00	98,050.00	98,050.00	0.00	10,000.00	88,050.00
TOTALES	0.00	578,901.07	578,901.07	0.00	10,000.00	568,901.07
Recurso FAM						
1000 RECURSOS MATERIALES	0.00	0.00	0.00	0.00	0.00	0.00
2000 MATERIALES Y SUMINISTROS	0.00	46,301.76	46,301.76	0.00	46,299.54	2.22
3000 SERVICIOS GENERALES	0.00	296,523.84	296,523.84	0.00	296,523.84	0.00
4000 TRANSFERENCIAS, ASIGNACIONES...	0.00	0.00	0.00	0.00	0.00	0.00
5000 BIENES MUEBLES	0.00	515,992.37	515,992.37	0.00	515,992.37	0.00
TOTALES	0.00	858,817.97	858,817.97	0.00	858,815.75	2.22
Recurso PFCE						
1000 RECURSOS MATERIALES	0.00	0.00	0.00	0.00	0.00	0.00
2000 MATERIALES Y SUMINISTROS	0.00	120,000.00	120,000.00	0.00	88,084.40	31,915.60
3000 SERVICIOS GENERALES	0.00	463,005.86	463,005.86	0.00	60,156.00	402,849.86
5000 BIENES MUEBLES	0.00	415,278.00	415,278.00	0.00	105,001.12	310,276.88
TOTALES	0.00	998,283.86	998,283.86	0.00	253,241.52	745,042.34
GRAN TOTAL	25,507,786.00	3,676,300.90	29,184,086.90	0.00	19,941,277.07	9,242,809.83

C. Iris García Gutiérrez
Jefe de Departamento de Recursos
Financieros, Programación y Contabilidad
Elaboro

C.P. Fabiola Velázquez Chaparro
Encargada de la Dirección de
Administración y Finanzas
Reviso

M. en E. Arturo Adolfo Vallejo Casanova
Rector
Autorizo

PRESUPUESTO DE EGRESOS A DETALLE AL 31 DE OCTUBRE DE 2017
(Valores)

CUENTA	CONCEPTO	Suma de AUTORIZADO	Suma de AMP/DISM	Suma de ACTUALIZADO	Suma de DEVENGADO	Suma de EJERCIDO / PAGADO	Suma de POR EJERCER
5113011	Sueldo Base Al Personal Permanente	12,748,676.00	-811,031.46	11,937,644.54	10,456,314.34	10,456,314.34	1,481,330.20
5121011	HONORARIOS ASIMILADOS A SALARIOS	0.00	0.00	0.00	0.00	0.00	0.00
5131011	Prima quinquenal por años de servicios	33,864.00	11,489.50	45,353.50	25,464.60	25,464.60	19,888.90
5132011	Primas De Vacaciones Y Dominical	743,676.00	0.00	743,676.00	385,776.98	385,776.98	357,899.02
5132031	Gratificación De Fin De Año	2,478,903.00	-139,004.90	2,339,898.10	339,492.37	339,492.37	2,000,405.73
5137011	Honorarios Especiales	50,000.00	50,256.69	100,256.69	100,256.69	100,256.69	0.00
5141021	Cuotas Del IMSS	1,579,220.00	-57,177.38	1,522,042.62	1,032,790.34	1,032,790.34	489,252.28
5143011	Aportaciones Al Sistema De Ahorro Para	676,778.00	420,072.17	1,096,850.17	707,307.75	707,307.75	389,542.42
5144011	Seguro De Vida	40,000.00	-3,532.59	36,467.41	36,467.41	36,467.41	0.00
5152011	Liquidaciones Por Indemnización	0.00	331,895.16	331,895.16	331,894.76	331,894.76	0.40
5152031	Antigüedad	0.00	117,336.31	117,336.31	117,336.31	117,336.31	0.00
5154011	Pago por fallecimiento de padres, cóny	0.00	3,300.00	3,300.00	3,300.00	3,300.00	0.00
5154021	Ayuda adquisición de lentes	26,000.00	-26,000.00	0.00	0.00	0.00	0.00
5154061	Despensa	440,999.00	34,611.50	475,610.50	356,516.99	356,516.99	119,093.51
5154071	Despensa Especial	306,814.00	229,806.89	536,620.89	254,729.89	254,729.89	281,891.00
5161011	Incrementos a las percepciones	715,377.00	-391,297.39	324,079.61	0.00	0.00	324,079.61
5211011	Materiales Útiles Y Equipos Menores De	110,000.00	47,226.02	157,226.02	85,658.66	85,658.66	71,567.36
5214011	Mat. Útiles Y Equipo Menores De Tecnol	110,000.00	-7,925.01	102,074.99	100,916.78	95,709.25	1,158.21
5215011	Material Impreso e información digital.	2,000.00	120,000.00	122,000.00	88,084.40	88,084.40	33,915.60
5216011	Material De Limpieza	80,000.00	3,898.64	83,898.64	69,039.21	69,039.21	14,859.43
5221011	Productos Alimenticios Para Personas	70,000.00	1,006.50	71,006.50	30,266.48	30,266.48	40,740.02
5221021	Productos alimenticios para el personal	0.00	0.00	0.00	0.00	0.00	0.00
5222011	Productos alimenticios para animales	6,000.00	-1,163.00	4,837.00	2,785.83	2,785.83	2,051.17
5241011	Material Eléctrico Y Electrónico	0.00	0.00	0.00	0.00	0.00	0.00
5246011	Material Eléctrico Y Electrónico	60,000.00	140,660.05	200,660.05	935.55	935.55	199,724.50
5247011	Artículos Metálicos para la Construcción	0.00	0.00	0.00	0.00	0.00	0.00
5249011	Materiales Y Accesorios Para Mantenimie	10,000.00	-2,757.15	7,242.85	99.00	99.00	7,143.85
5249021	Otros Materiales Y Artículos De Constru	16,000.00	-2,198.88	13,801.12	9,679.95	9,460.95	4,121.17
5251011	Productos Químicos Básicos	30,000.00	2,817.69	32,817.69	11,136.45	8,643.37	21,681.24
5252011	Fertilizantes, pesticidas y otros agroq	0.00	2,320.00	2,320.00	0.00	0.00	2,320.00
5253011	Vacunas	18,000.00	-18,000.00	0.00	0.00	0.00	0.00
5253031	Medicinas Y Productos Farmacéuticos	0.00	18,000.00	18,000.00	11,067.95	11,067.95	6,932.05
5255011	Bolsas de sangre	0.00	0.00	0.00	0.00	0.00	0.00
5255031	Materiales, accesorios y suministros de	0.00	0.00	0.00	0.00	0.00	0.00
5255041	Otros Materiales, Accesorios Y Suminist	20,000.00	262,025.54	282,025.54	20,894.38	20,894.38	261,131.16
5259011	Substancias Químicas Para Laboratorio M	0.00	0.00	0.00	0.00	0.00	0.00
5261011	Combustibles, Lubricantes Y Aditivos Pa	500,000.00	-184,926.99	315,073.01	298,115.21	298,115.21	16,957.80
5271011	Vestuario Y Uniformes	74,000.00	-24,419.50	49,580.50	48,140.42	48,140.42	1,440.08
5272011	Prendas De Seguridad Y Protección Perso	8,000.00	2,908.86	10,908.86	10,908.86	10,908.86	0.00
5273011	Artículos Deportivos	10,000.00	0.00	10,000.00	3,293.82	3,293.82	6,706.18
5275011	Biancos Y Otros Productos Textiles, Exc	0.00	0.00	0.00	0.00	0.00	0.00
5291011	Herramientas Menores	18,000.00	20,612.40	38,612.40	23,952.88	23,952.88	14,659.52
5292011	Refacciones Y Accesorios Menores De Edi	0.00	3,000.00	3,000.00	2,999.99	2,999.99	0.01
5293011	Refacciones Y Accesorios Menores De Mob	0.00	0.00	0.00	0.00	0.00	0.00
5294011	Refacciones Y Accesorios menores De Equ	10,000.00	12,788.90	22,788.90	14,546.69	14,546.69	8,242.21
5295011	Refacciones Y Accesorios menores De Equ	10,000.00	33,487.87	43,487.87	34,481.48	34,481.48	9,006.39
5296011	Refacciones Y Accesorios menores De Equ	0.00	0.00	0.00	0.00	0.00	0.00
5296012	Neumáticos para transporte.	0.00	31,125.00	31,125.00	31,125.00	31,125.00	0.00
5298011	Refacciones y accesorios menores de maq	0.00	0.00	0.00	0.00	0.00	0.00
5311011	Energía Eléctrica	220,000.00	-71,601.99	148,398.01	135,846.00	135,846.00	12,552.01
5312011	Gas	2,000.00	2.16	2,002.16	2,002.16	2,002.16	0.00
5313011	Agua	70,000.00	-26,783.91	43,216.09	34,800.00	34,800.00	8,416.09
5314011	Telefonía Tradicional	0.00	0.00	0.00	0.00	0.00	0.00
5315011	Telefonía Celular	60,000.00	-20,915.60	39,084.40	26,667.86	26,667.86	12,416.54
5317011	Servicio De Acceso De Internet, Redes Y	650,000.00	0.00	650,000.00	445,577.27	302,245.92	204,422.73
5318011	Servicios Postales Y Telegráficos	16,000.00	0.00	16,000.00	15,113.22	15,113.22	886.78
5322011	Arrendamiento de edificios	10,000.00	0.00	10,000.00	0.00	0.00	10,000.00
5323011	Arrendamiento De Mobiliario Y	70,000.00	0.00	70,000.00	66,609.58	66,609.58	3,390.42
5329011	Espacios De Estacionamiento	3,000.00	0.00	3,000.00	0.00	0.00	3,000.00
5331011	Servicios Legales De Contabilidad, Audi	300,000.00	118,851.86	418,851.86	156,365.41	156,365.41	262,486.45
5333011	Servicios De Consultoría Admva. Proceso	0.00	0.00	0.00	0.00	0.00	0.00
5333031	Otros Servicios Técnicos O Profesionale	50,000.00	0.00	50,000.00	18,039.00	18,039.00	31,961.00
5334011	Servicios De Capacitación	0.00	571,497.00	571,497.00	22,156.00	22,156.00	549,341.00
5336011	Impresiones De Documentos Oficiales Par	120,000.00	0.00	120,000.00	97,675.96	97,675.96	22,324.04
5336021	Publicaciones Oficiales P/Difusión E In	0.00	0.00	0.00	0.00	0.00	0.00
5336041	Servicio De Fotocopiado, Digitalización	3,000.00	0.00	3,000.00	48.72	48.72	2,951.28
5336051	Publicaciones Oficiales Para Difusión	30,000.00	-6,559.30	23,440.70	0.00	0.00	23,440.70
5336061	Otros Servicios De Apoyo Administrativo	0.00	0.00	0.00	0.00	0.00	0.00
5338011	Servicios De Vigilancia	426,000.00	0.00	426,000.00	319,500.36	319,500.36	106,499.64
5341011	Servicios Financieros Y Bancarios	132,000.00	-9,697.22	122,302.78	60,839.47	60,839.47	61,463.31
5344011	Seguros De Responsabilidad Patrimonial	1,000.00	0.00	1,000.00	0.00	0.00	1,000.00
5344021	Fianzas de fidelidad	10,000.00	0.00	10,000.00	0.00	0.00	10,000.00
5345011	Seguro De Bienes Patrimoniales	130,000.00	13,667.37	143,667.37	106,977.10	106,977.10	36,690.27
5351011	Conservación Y Mantenimiento Menor De I	216,208.00	1,114,067.52	1,330,275.52	1,045,290.43	797,862.43	284,985.09
5352021	Mantenimiento Y Conservación De Equipo	0.00	0.00	0.00	0.00	0.00	0.00
5352041	Mantenimiento Y Conservación De Equipo	0.00	17,080.51	17,080.51	11,923.15	6,765.79	5,157.36
5353011	Instalación, reparación y mantenimiento	5,000.00	0.00	5,000.00	1,446.80	1,446.80	3,553.20
5354011	Instalación, reparación y mantenimiento	0.00	0.00	0.00	0.00	0.00	0.00
5355011	Reparación Y Mantenimiento De Equipo De	170,000.00	-47,860.17	122,139.83	122,475.82	122,475.82	-335.99
5357011	Instalación, reparación y mantenimiento	60,000.00	-12,729.50	47,270.50	23,499.91	23,499.91	23,770.59

PRESUPUESTO DE EGRESOS A DETALLE AL 31 DE OCTUBRE DE 2017
(Valores)

CUENTA	CONCEPTO	Suma de AUTORIZADO	Suma de AMP/DISM	Suma de ACTUALIZADO	Suma de DEVENGADO	Suma de EJERCIDO / PAGADO	Suma de POR EJERCER
5358011	Servicio De Limpieza Y Manejo De Desech	301,000.00	-66,313.36	234,686.64	227,360.00	227,360.00	7,326.64
5358021	Manejo de Desechos (RPBI)	4,000.00	3,944.00	7,944.00	7,888.00	7,888.00	56.00
5359011	Servicios De Jardinería Y Fumigación	38,000.00	0.00	38,000.00	36,540.00	36,540.00	1,460.00
5361011	Dif Radio Y Tv Actividades Gubernamenta	18,000.00	0.00	18,000.00	0.00	0.00	18,000.00
5362011	Difusión Por Radio, Televisión Y Otros	123,088.00	-45,099.29	77,988.71	40,121.96	40,121.96	37,866.75
5366011	Servicio de creación y difusión de cont	140,000.00	16,256.90	156,256.90	156,256.90	156,256.90	0.00
5371021	Pasajes Aéreos Nacionales	10,000.00	0.00	10,000.00	4,411.00	4,411.00	5,589.00
5371031	Pasajes Aéreos Internacionales	50,000.00	-50,000.00	0.00	0.00	0.00	0.00
5372011	Pasajes terrestres estatales	40,000.00	54,552.36	94,552.36	32,571.80	32,571.80	61,980.56
5372021	Pasajes Terrestres Nacionales	60,000.00	0.00	60,000.00	32,123.71	32,123.71	27,876.29
5372031	Pasajes Terrestres Internacionales	0.00	0.00	0.00	0.00	0.00	0.00
5375011	Viáticos estatales	30,000.00	0.00	30,000.00	14,328.44	14,328.44	15,671.56
5375021	Viáticos Nacionales En El País	46,000.00	290.34	46,290.34	41,679.49	41,679.49	4,610.85
5376011	Viáticos en el extranjero	60,000.00	-60,000.00	0.00	0.00	0.00	0.00
5382011	Gastos De Orden Social Y Cultural	160,000.00	32,493.15	192,493.15	95,773.16	95,773.16	96,719.99
5383011	Congresos Y Convenciones	30,000.00	176,723.44	206,723.44	172,141.97	172,141.97	34,581.47
5385011	Gastos De Representación	70,000.00	-292.50	69,707.50	50,983.90	50,983.90	18,723.60
5392011	Impuestos Y Derechos	160,000.00	-38,924.57	121,075.43	114,510.00	114,510.00	6,565.43
5395011	Penas, multas, accesorios y actualizaci	10,000.00	0.00	10,000.00	0.00	0.00	10,000.00
5398011	Impuesto A La Nómina	319,450.00	-67,899.87	251,550.13	210,788.00	210,788.00	40,762.13
5442021	Becas Estudiantes	0.00	341,750.00	341,750.00	82,002.00	82,002.00	259,748.00
5512011	Muebles, Excepto De Oficina Y	0.00	246,906.00	246,906.00	246,906.00	246,906.00	0.00
5515011	Equipo De Cómputo Y De Tecnología	0.00	267,218.17	267,218.17	266,917.29	266,917.29	300.88
5519011	Otros Mobiliarios Y Equipos De	0.00	202,066.78	202,066.78	114,205.31	114,205.31	87,861.47
5521011	Equipos y aparatos audiovisuales	0.00	98,632.48	98,632.48	98,632.48	98,632.48	0.00
5531011	Equipo Médico Y De Laboratorio	0.00	88,050.00	88,050.00	0.00	0.00	88,050.00
5541011	Automóviles Y Camiones	81,733.00	159,236.68	240,969.68	0.00	0.00	240,969.68
5565011	Equipo De Comunicación Y Telecomunicaci	0.00	17,235.52	17,235.52	17,235.52	17,235.52	0.00
5567011	Herramientas y máquinas-herramienta	0.00	8,590.00	8,590.00	8,590.00	8,590.00	0.00
5597011	LICENCIAS INFORMATICAS E INTELECTUALES	0.00	420,654.50	420,654.50	110,678.50	110,678.50	309,976.00
Total general		25,507,786.00	3,676,300.90	29,184,086.90	19,941,277.07	19,537,440.75	9,242,809.83

C. Iris García Gutiérrez
Jefe de Departamento de de Recursos
Financieros, Programación y Contabilidad
Elaboro


C.P. Fabiola Velázquez Chaparro
Encargado de la Dirección de
Administración y Finanzas
Reviso


M. en E. Arturo Adolfo Vallejo Casanova
Rector
Autorizo




Ejercicio 2017
ESTADO ANALÍTICO DEL EJERCICIO DEL PRESUPUESTO DE EGRESOS CLASIFICACIÓN FUNCIONAL (FINALIDAD Y FUNCIÓN)
 Del 01 de enero al 31 de octubre de 2017
 (Pesos)
UNIVERSIDAD TECNOLÓGICA DE CORREGIDORA

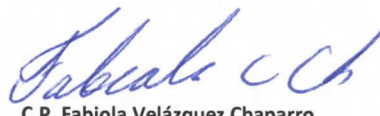
Concepto	Egresos						Subejercicio 6 = (3 - 4)
	Aprobado	Ampliaciones / (Reducciones)	Modificado	Devengado	Pagado		
	1	2	3 = (1 + 2)	4	5		
Gobierno	0	0	0	0	0	0	0
Justicia	0	0	0	0	0	0	0
Desarrollo Social	25,507,786	3,676,301	29,184,087	19,941,277	19,444,068	9,242,810	9,242,810
Educación	25,507,786	3,676,301	29,184,087	19,941,277	19,444,068	9,242,810	9,242,810
Protección Social	0	0	0	0	0	0	0
Desarrollo Económico	0	0	0	0	0	0	0
Otras Industrias y Otros Asuntos Económicos	0	0	0	0	0	0	0
Total del Gasto	25,507,786	3,676,301	29,184,087	19,941,277	19,444,068	9,242,810	9,242,810


 M. en E. Arturo Adolfo Vallejo Casanova
 RECTOR


 C.P. Fabiola Velazquez Chaparro
 DIRECCIÓN DE ADMINISTRACIÓN Y FINANZAS


UNIVERSIDAD TECNOLÓGICA DE CORREGIDORA			
Endeudamiento Neto			
Al 31 de Octubre de 2017			
Identificación de Crédito o Instrumento	Contratación/Colocación	Amortización	Endeudamiento Neto
	A	B	C=A-B
Créditos Bancarios			
Total Créditos Bancarios		"NADA QUE MANIFESTAR"	
Otros Instrumentos de Deuda			
Total Otros Instrumentos de Deuda		"NADA QUE MANIFESTAR"	
TOTAL			



C. Iris García Gutiérrez
 Jefe del Depto. de Recursos
 Financieros Programación y
 Contabilidad
Elaboró


C.P. Fabiola Velázquez Chaparro
 Encargada de la Dirección de
 Administración y Finanzas
Revisó


M. en E. Arturo Adolfo Vallejo
Casanova
 Rector
Autorizó

UNIVERSIDAD TECNOLÓGICA DE CORREGIDORA		
Intereses de la Deuda		
Al 31 de Octubre de 2017		
Identificación de Crédito o Instrumento	Devengado	Pagado
Créditos Bancarios		
Total de Intereses de Créditos Bancarios		
	"NADA QUE MANIFESTAR"	
Otros Instrumentos de Deuda		
Total de Intereses de Otros Instrumentos de Deuda		
	"NADA QUE MANIFESTAR"	
TOTAL		


C. Iris García Gutiérrez
 Jefe del Depto. de Recursos Financieros
 Programación y Contabilidad
 Elaboró



C.P. Fabiola Velázquez Chaparro
 Encargada de la Dirección de
 Administración y Finanzas
 Revisó


M. en E. Arturo Adolfo Vallejo
 Casanova
 Rector
 Autorizó



Ejercicio 2017
GASTO POR CATEGORÍA PROGRAMÁTICA
 Del 01 de enero al 31 de octubre de 2017
 (Pesos)
UNIVERSIDAD TECNOLÓGICA DE CORREGIDORA

Concepto	Egresos					
	Aprobado 1	Ampliaciones / (Reducciones) 2	Modificado 3 = (1 + 2)	Devengado 4	Pagado 5	Subejercido 6 = (3 - 4)
PROGRAMAS						
Subsidios: Sector Social y Privado o Entidades Federativas y Municipios	25,507,786	3,676,301	29,184,087	19,941,277	19,444,068	9,242,810
Sujetos a Reglas de Operación	0	0	0	0	0	0
Otros Subsidios	0	0	0	0	0	0
Desempeño de las Funciones	25,507,786	3,676,301	29,184,087	19,941,277	19,444,068	9,242,810
Prestación de Servicios Públicos	25,507,786	3,676,301	29,184,087	19,941,277	19,444,068	9,242,810
Provisión de Bienes Públicos	0	0	0	0	0	0
Planeación, Seguimiento y Evaluación de Políticas Públicas	0	0	0	0	0	0
Promoción y Fomento	0	0	0	0	0	0
Regulación y Supervisión	0	0	0	0	0	0
Funciones de las Fuerzas Armadas (Únicamente Gobierno Federal)	0	0	0	0	0	0
Específicos	0	0	0	0	0	0
Proyectos de Inversión	0	0	0	0	0	0
Administrativos y de Apoyo	0	0	0	0	0	0
Apoyo al Proceso Presupuestario y para Mejorar la Eficiencia Institucional	0	0	0	0	0	0
Apoyo a la Función Pública y al Mejoramiento de la Gestión	0	0	0	0	0	0
Operaciones Ajenas	0	0	0	0	0	0
Compromisos	0	0	0	0	0	0
Obligaciones de Cumplimiento de Resolución Jurisdiccional	0	0	0	0	0	0
Desastres Naturales	0	0	0	0	0	0
Obligaciones	0	0	0	0	0	0
Pensiones y Jubilaciones	0	0	0	0	0	0
Aportaciones a la Seguridad Social	0	0	0	0	0	0
Aportaciones a Fondos de Estabilización	0	0	0	0	0	0
Aportaciones a Fondos de Inversión y Reestructura de Pensiones	0	0	0	0	0	0
Programas de Gasto Federalizado (Gobierno Federal)	0	0	0	0	0	0
Gasto Federalizado	0	0	0	0	0	0
Participaciones a Entidades Federativas y Municipios	0	0	0	0	0	0
Costo Financiero, Deuda o Apoyos a Deudores y Ahorradores de la Banca	0	0	0	0	0	0
Adeudos de Ejercicios Fiscales Anteriores	0	0	0	0	0	0
Total	25,507,786	3,676,301	29,184,087	19,941,277	19,444,068	9,242,810



M. en E. Arturo Adolfo Vallejo Casanova
 RECTOR



C. P. Fabiola Velázquez Chaparro
 DIRECCIÓN DE ADMINISTRACIÓN Y FINANZAS


Bajo protesta de decir verdad declaramos que los Estados Financieros y sus Notas son razonablemente correctos y responsabilidad del emisor

Universidad Tecnológica de Corregidora Programas y Proyectos de Inversión Al 31 de Octubre de 2017						
Concepto	Egresos					Subejercicio
	Aprobado	Ampliaciones/ (Reducciones)	Modificado	Devengado	Pagado	
	1	2	3 = (1 + 2)	4	5	
Programas:						
Programa del Desarrollo Profesional Docente (PRODEP)	0.00	578,901.07	578,901.07	10,000.00	10,000.00	568,901.07
Fondo de Aportaciones Múltiples (FAM)	0.00	858,817.97	858,817.97	858,815.75	858,815.75	2.22
Programa de Fortalecimiento de la Calidad Educativa (PFCE)	0.00	998,283.86	998,283.86	253,241.52	253,241.52	745,042.34
Total del Gasto	0.00	2,436,002.90	2,436,002.90	1,122,057.27	1,122,057.27	1,313,945.63


Nota: se hizo la ampliación de Recurso PRODEP y PFCE del remanente del año 2016 y se están considerando los rendimientos de lo que va del 2017



C. Iris García Gutiérrez
Jefe del Depto. de Recursos Financieros
Programación y Contabilidad
Elaboró


C.P. Fabiola Velázquez Chaparro
Encargada de la Dirección de
Administración y Finanzas
Revisó


M. en E. Arturo Adolfo Vallejo Casanova
Rector
Autorizó

Universidad Tecnológica de Corregidora Indicadores de Postura Fiscal Al 31 de Octubre de 2017			
Concepto	Estimado	Recaudado / Devengado	Pagado 3
I. Ingresos Presupuestarios (I=1+2)	25,507,786.00	23,534,513.79	23,534,513.79
1. Ingresos del Gobierno de la Entidad Federativa 1	22,000,053.00	19,251,080.24	19,251,080.24
2. Ingresos del Sector Paraestatal 1	3,507,733.00	4,283,433.55	4,283,433.55
II. Egresos Presupuestarios (II=3+4)	25,507,786.00	19,941,277.07	19,537,440.75
3. Egresos del Gobierno de la Entidad Federativa 2	22,000,053.00	17,265,258.29	17,012,622.76
4. Egresos del Sector Paraestatal 2	3,507,733.00	2,676,018.78	2,524,817.99
III. Balance Presupuestario (Superávit o Déficit) (III = I - II)			
Concepto	Estimado	Devengado	Pagado 3
III. Balance presupuestario (Superávit o Déficit)			3,997,073.04
IV. Intereses, Comisiones y Gastos de la Deuda			
V. Balance Primario (Superávit o Déficit) (V= III - IV)			3,997,073.04
A. Financiamiento			
B. Amortización de la deuda			
C. Endeudamiento ó desendeudamiento (C = A - B)			


C. Iris García Gutiérrez
 Jefe del Depto. de Recursos Financieros
 Programación y Contabilidad
 Elaboró


C.P. Fabiola Velázquez Chaparro
 Encargada de la Dirección de
 Administración y Finanzas
 Revisó


M. en E. Arturo Adolfo Vallejo Casanova
 Rector
 Autorizó

BALANZA ACUMULADA A OCTUBRE 2017

Plan de Cuentas	Descripción	Saldo Inicial	Débitos	Créditos	Saldo Final
11112	FONDOS FIJOS DE CAJA	15,000.00	0.00	0.00	15,000.00
11121	BANCOS MONEDA NACIONAL	2,733,513.93	6,959,566.91	6,036,355.78	3,656,725.06
11141	INVERSIONES EN MONEDA NACIONAL	1,455,760.11	1,014,141.18	882,000.96	1,587,900.33
11229	OTRAS CUENTAS POR COBRAR	840.88	12,898.22	12,577.14	1,161.96
11231	DEUDORES DIVERSOS POR COBRAR A	5,000.00	14,041.39	6,291.39	12,750.00
11311	ANTICIPO A PROVEEDORES POR ADQU	42,558.00	51,400.00	31,600.00	62,358.00
11511	MATERIALES DE ADMINISTRACIÓN, E	0.00	998,052.39	998,052.39	0.00
12331	EDIFICIOS NO RESIDENCIALES	49,454,367.84	0.00	0.00	49,454,367.84
12411	MUEBLES DE OFICINA Y ESTANTERÍA	1,902,153.86	0.00	0.00	1,902,153.86
12412	MUEBLES, EXCEPTO DE OFICINA Y E	539,048.40	0.00	0.00	539,048.40
12413	EQUIPO DE CÓMPUTO Y DE TECNOLOG	6,328,574.14	0.00	11,525.76	6,317,048.38
12419	OTROS MOBILIARIOS Y EQUIPOS DE	364,508.98	81,846.57	163,693.15	282,662.40
12421	EQUIPOS Y APARATOS AUDIOVISUALE	711,599.27	13,051.52	1,525.76	723,125.03
12422	APARATOS DEPORTIVOS	4,300.00	0.00	0.00	4,300.00
12423	CÁMARAS FOTOGRÁFICAS Y DE VIDEO	365,073.52	0.00	0.00	365,073.52
12429	OTRO MOBILIARIO Y EQUIPO EDUCAC	2,427,519.82	0.00	0.00	2,427,519.82
12431	EQUIPO MÉDICO Y DE LABORATORIO	2,146,468.31	0.00	0.00	2,146,468.31
12432	INSTRUMENTAL MÉDICO Y DE LABORA	4,848.80	0.00	0.00	4,848.80
12441	AUTOMÓVILES Y EQUIPO TERRESTRE	1,667,248.99	0.00	0.00	1,667,248.99
12464	SISTEMAS DE AIRE ACONDICIONADO,	203,107.35	0.00	0.00	203,107.35
12465	EQUIPO DE COMUNICACIÓN Y TELECO	136,460.98	0.00	0.00	136,460.98
12466	EQUIPOS DE GENERACIÓN ELÉCTRICA	114,476.92	0.00	0.00	114,476.92
12467	HERRAMIENTAS Y MÁQUINAS-HERRAMI	1,310,227.59	0.00	0.00	1,310,227.59
12469	OTROS EQUIPOS	273,050.42	0.00	0.00	273,050.42
12511	SOFTWARE	1,354,322.80	0.00	0.00	1,354,322.80
12541	LICENCIAS INFORMÁTICAS E INTELE	138,564.90	0.00	0.00	138,564.90
12612	DEPRECIACIÓN ACUMULADA DE EDIFI	-6,210,117.32	0.00	137,235.87	-6,347,353.19
12631	DEPRECIACIÓN ACUMULADA DE MOBIL	-5,342,581.48	1,279.36	85,287.07	-5,426,589.19
12632	DEPRECIACIÓN ACUMULADA DE MOBIL	-2,261,755.66	0.00	43,381.73	-2,305,137.39
12633	DEPRECIACIÓN ACUMULADA DE EQUIP	-1,384,227.79	0.00	32,325.19	-1,416,552.98
12634	DEPRECIACIÓN ACUMULADA DE EQUIP	-460,278.44	0.00	10,704.15	-470,982.59
12636	DEPRECIACIÓN ACUMULADA DE MAQUI	-576,215.22	0.00	16,260.03	-592,475.25
12651	AMORTIZACIÓN ACUMULADAS DE SOFT	-1,080,500.63	0.00	27,666.63	-1,108,167.26
12654	AMORTIZACIÓN ACUMULADAS DE LICE	-8,789.10	0.00	2,309.88	-11,098.98
21121	DEUDAS POR ADQUISICIÓN DE BIENE	-227,882.46	1,511,215.81	1,687,169.67	-403,836.32
21171	RETENCIONES DE IMPUESTOS POR PA	-173,734.25	173,936.50	180,104.86	-179,902.61
21172	RETENCIONES DEL SISTEMA DE SEGU	-319,025.19	20,073.18	37,993.35	-336,945.36
21179	OTRAS RETENCIONES Y CONTRIBUCIO	-8,352.00	78,185.40	81,069.59	-11,236.19
31121	BIENES INMUEBLES E INFRASTRUCT	-14,110,904.92	0.00	0.00	-14,110,904.92
32111	RESULTADOS DEL EJERCICIO (AHORR	-819,627.77	0.00	0.00	-819,627.77
32211	RESULTADOS DE EJERCICIOS ANTERI	-40,408,827.60	0.00	0.00	-40,408,827.60
41730	INGRESOS POR VENTA DE BIENES Y	-3,749,305.00	22,000.00	545,450.00	-4,272,755.00
42130	CONVENIOS	-8,024,869.00	0.00	1,634,104.00	-9,658,973.00
42210	TRANSFERENCIAS INTERNAS Y ASIGN	-8,658,815.75	0.00	800,000.00	-9,458,815.75
43190	OTROS INGRESOS FINANCIEROS	-30,961.10	0.00	6,988.07	-37,949.17
43990	OTROS INGRESOS Y BENEFICIOS VAR	-54,676.08	0.00	51,344.79	-106,020.87
51110	REMUNERACIONES AL PERSONAL DE C	9,260,206.38	1,196,107.96	0.00	10,456,314.34
51130	REMUNERACIONES ADICIONALES Y ES	839,930.04	13,409.60	2,349.00	850,990.64
51140	SEGURIDAD SOCIAL	1,646,666.27	129,899.23	0.00	1,776,565.50
51150	OTRAS PRESTACIONES SOCIALES Y E	1,023,277.95	40,500.00	0.00	1,063,777.95
51210	MATERIALES DE ADMINISTRACIÓN, E	327,546.96	16,152.09	0.00	343,699.05
51220	ALIMENTOS Y UTENSILIOS	24,418.39	8,633.92	0.00	33,052.31

BALANZA ACUMULADA A OCTUBRE 2017

Plan de Cuentas	Descripción	Saldo Inicial	Débitos	Créditos	Saldo Final
51240	MATERIALES Y ARTÍCULOS DE CONST	4,662.31	6,052.19	0.00	10,714.50
51250	PRODUCTOS QUÍMICOS, FARMACÉUTIC	38,614.01	4,484.77	0.00	43,098.78
51260	COMBUSTIBLES, LUBRICANTES Y ADI	266,185.45	31,929.79	0.03	298,115.21
51270	VESTUARIO, BLANCOS, PRENDAS DE	60,582.91	1,760.19	0.00	62,343.10
51290	HERRAMIENTAS, REFACCIONES Y ACC	104,156.05	2,949.99	0.00	107,106.04
51310	SERVICIOS BÁSICOS	534,440.50	125,566.01	0.00	660,006.51
51320	SERVICIOS DE ARRENDAMIENTO	58,816.42	7,793.17	0.01	66,609.58
51330	SERVICIOS PROFESIONALES, CIENTÍ	512,061.61	102,623.84	900.00	613,785.45
51340	SERVICIOS FINANCIEROS, BANCARIO	164,992.96	2,823.61	0.00	167,816.57
51350	SERVICIOS DE INSTALACIÓN, REPAR	1,056,267.82	420,156.29	0.00	1,476,424.11
51360	SERVICIOS DE COMUNICACIÓN SOCIA	162,592.70	33,786.16	0.00	196,378.86
51370	SERVICIOS DE TRASLADO Y VIÁTICO	120,114.94	4,999.50	0.00	125,114.44
51380	SERVICIOS OFICIALES	271,288.71	49,936.98	2,326.66	318,899.03
51390	OTROS SERVICIOS GENERALES	301,850.00	23,448.00	0.00	325,298.00
52420	BECAS	82,002.00	0.00	0.00	82,002.00
55132	DEPRECIACIÓN DE EDIFICIOS NO RE	1,235,122.83	137,235.87	0.00	1,372,358.70
55151	DEPRECIACIÓN DE MOBILIARIO Y EQ	928,337.62	85,287.07	1,279.36	1,012,345.33
55152	DEPRECIACIÓN DE MOBILIARIO Y EQ	400,774.25	43,381.73	0.00	444,155.98
55153	DEPRECIACIÓN DE EQUIPO E INSTRU	290,839.70	32,325.19	0.00	323,164.89
55154	DEPRECIACIÓN DE EQUIPO DE TRANS	96,337.35	10,704.15	0.00	107,041.50
55156	DEPRECIACIÓN DE MAQUINARIA, OTR	142,976.01	16,260.03	0.00	159,236.04
55171	AMORTIZACIÓN DE SOFTWARE	248,999.71	27,666.63	0.00	276,666.34
55174	AMORTIZACIÓN DE LICENCIAS	8,789.10	2,309.88	0.00	11,098.98
81110	LEY DE INGRESOS ESTIMADA	25,507,786.00	0.00	0.00	25,507,786.00
81210	LEY DE INGRESOS POR EJECUTAR	-6,355,428.00	9,325,266.54	7,495,292.54	-4,525,454.00
81310	MODIFICACIONES A LA LEY DE INGR	1,366,268.93	1,353,522.86	167,610.00	2,552,181.79
81410	LEY DE INGRESOS DEVENGADA	0.00	15,299,426.22	15,299,426.22	0.00
81510	LEY DE INGRESOS RECAUDADA	-20,518,626.93	6,141,769.68	9,157,656.54	-23,534,513.79
82110	PRESUPUESTO DE EGRESOS APROBADO	-25,507,786.00	0.00	0.00	-25,507,786.00
82210	PRESUPUESTO DE EGRESOS POR EJER	-12,788,094.11	2,566,385.35	6,380,273.89	-16,601,982.65
82310	MODIFICACIONES AL PRESUPUESTO D	-2,490,388.04	1,198,152.17	2,384,065.03	-3,676,300.90
82410	PRESUPUESTO DE EGRESOS COMPROME	22,980,582.09	11,010,148.85	8,145,938.46	25,844,792.48
82510	PRESUPUESTO DE EGRESOS DEVENGAD	187,107.22	8,075,617.71	7,909,066.50	353,658.43
82610	PRESUPUESTO DE EGRESOS EJERCIDO	40,775.16	2,238,427.03	2,135,652.04	143,550.15
82710	PRESUPUESTO DE EGRESOS PAGADO	17,577,803.68	2,023,652.47	157,387.66	19,444,068.49
		0.00	72,762,241.15	72,762,241.15	0.00

C. Iris García Gutiérrez
 Jefe de Departamento de Recursos
 Financieros, Programación y Contabilidad
 Elaboro

C.P. Fabiola Velázquez Chaparro
 Encargado de la Dirección de
 Administración y Finanzas
 Reviso

M. en E. Arturo Adolfo Vallejo Casanova
 Rector
 Autorizo

Balanza a Detalle a 31 de Octubre de 2017


Plan de Cuentas	Objeto de Gasto	Descripción	Saldo Inicial	Actv Periodo	Saldo Final
11112	1112003	Fondo Fijo Recursos Humanos Materiales Y	15,000.00	-	15,000.00
11121	1114001	Recursos Estatales 0194024788	15,000.00	51,344.79	66,344.79
11121	1114002	Recursos Federales 0194024834	15,000.00	-	15,000.00
11121	1114003	Recursos Propios 0194024885	92,086.75	176,332.29	268,419.04
11121	1114004	Recursos Promep 0194024583	565,952.08	2,948.99	568,901.07
11121	1114011	Recurso FAM Cta. 0106254500	15,002.02	0.13	15,002.15
11121	1114014	Recurso PFCE 0108878617	178,235.25	37,322.91	140,912.34
11121	1114015	Recurso Estatal 0109959688	638,061.14	38,497.72	599,563.42
11121	1114016	Recurso Federal 0110006521	1,142,461.59	164,275.15	1,306,736.74
11121	1114017	Recursos Propios 0110641928	56,715.10	0.34	56,715.44
11121	1114018	Recursos FAM 0110869635	15,000.00	0.07	15,000.07
11121	1114019	Recurso PFCE 2017 0111101056	-	604,130.00	604,130.00
11141	1112008	Fondos de Inversión Rec. Propios 2047451	1,455,760.11	132,140.22	1,587,900.33
11229	1229001	Subsidio Al Empleo	840.88	321.08	1,161.96
11231	1231001	DEUDORES DIVERSOS	5,000.00	7,750.00	12,750.00
11311	1311001	ANTICIPO A PROVEEDORES	42,558.00	19,800.00	62,358.00
12331	1C31001	Edificios Y Locales	49,454,367.84	-	49,454,367.84
12411	1D11001	Muebles De Oficina Y Estantería	1,902,153.86	-	1,902,153.86
12412	1D12001	Muebles, Excepto De Oficina Y Estantería	292,142.40	-	292,142.40
12412	5512011	Muebles, Excepto De Oficina Y	246,906.00	-	246,906.00
12413	1D13001	Equipo De Cómputo Y De Tecnologías De La	6,050,131.09	-	6,050,131.09
12413	5515011	Equipo De Cómputo Y De Tecnologia	54,082.20	1,525.76	52,556.44
12413	5515011	Equipo De Cómputo Y De Tecnologia	19,325.60	-	19,325.60
12413	5515011	Equipo De Cómputo Y De Tecnologia	191,524.13	-	191,524.13
12413	5515011	Equipo De Cómputo Y De Tecnologia	3,511.12	-	3,511.12
12413	5515011	Equipo De Cómputo Y De Tecnologia	10,000.00	10,000.00	-
12419	1D19001	Otros Mobiliarios Y Equipos De Administr	168,457.09	-	168,457.09
12419	5519011	Otros Mobiliarios Y Equipos De	163,693.14	81,846.58	81,846.56
12419	5519011	Otros Mobiliarios Y Equipos De	32,358.75	-	32,358.75
12421	1D21001	Equipos Y Aparatos Audiovisuales	624,492.55	-	624,492.55
12421	5521011	Equipos y aparatos audiovisuales	12,760.00	1,525.76	14,285.76
12421	5521011	Equipos y aparatos audiovisuales	74,346.72	-	74,346.72
12421	5521011	Equipos y aparatos audiovisuales	-	10,000.00	10,000.00
12422	1D22001	Aparatos Deportivos	4,300.00	-	4,300.00
12423	1D23001	Cámaras Fotográficas Y De Video	365,073.52	-	365,073.52
12429	1D29001	Otro Mobiliario Y Equipo Educacional Y R	2,427,519.82	-	2,427,519.82
12431	1D31001	Equipo Médico Y De Laboratorio	2,146,468.31	-	2,146,468.31
12432	1D32001	INSTRUMENTAL MEDICO Y DE LABORATORIO	4,848.80	-	4,848.80
12441	1D41001	Vehículos Y Equipo Terrestre	1,667,248.99	-	1,667,248.99
12464	1D64001	Sistemas De Aire Acondicionado, Calefacc	203,107.35	-	203,107.35
12465	1D65001	Equipo De Comunicación Y Telecomunicació	119,225.46	-	119,225.46
12465	5565011	Equipo De Comunicación Y Telecomunicació	14,020.00	-	14,020.00
12465	5565011	Equipo De Comunicación Y Telecomunicació	3,215.52	-	3,215.52
12466	1D66001	Equipos De Generación Eléctrica, Aparato	114,476.92	-	114,476.92
12467	1D67001	Herramientas Y Máquinas-Herramienta	1,301,637.59	-	1,301,637.59
12467	5567011	Herramientas y máquinas-herramienta	8,590.00	-	8,590.00
12469	1D69001	Otros Equipos	273,050.42	-	273,050.42
12511	1E11001	Software	1,354,322.80	-	1,354,322.80
12541	1E41001	Licencias informáticas e intelectuales	27,886.40	-	27,886.40
12541	5597011	LICENCIAS INFORMATICAS E INTELECTUALES	9,188.50	-	9,188.50
12541	5597011	LICENCIAS INFORMATICAS E INTELECTUALES	101,490.00	-	101,490.00
12612	1F12332	Depreciación Acumulada De edificaciones	6,210,117.32	137,235.87	6,347,353.19

Balanza a Detalle a 31 de Octubre de 2017

Plan de Cuentas	Objeto de Gasto	Descripción	Saldo Inicial	Actv Periodo	Saldo Final
12631	1F31D11	Depreciación Acumulada De muebles De Ofi	- 123,039.04	- 4,672.27	- 127,711.31
12631	1F31D12	Depreciación Acumulada De Muebles, Excep	- 86,910.86	- 4,492.07	- 91,402.93
12631	1F31D13	Depreciación Acumulada De equipo De Cóm	- 5,086,724.52	- 73,358.56	- 5,160,083.08
12631	1F31D19	Depreciación Acumulada De otros Mobiliar	- 45,907.06	- 1,484.81	- 47,391.87
12632	1F32D21	Depreciación Acumulada De equipos Y Apar	- 592,078.54	- 12,418.28	- 604,496.82
12632	1F32D22	Depreciación Acumulada De Aparatos Depor	- 2,795.00	- 71.67	- 2,866.67
12632	1F32D23	Depreciación Acumulada De cámaras Fotogr	- 377,780.15	- 333.76	- 378,113.91
12632	1F32D29	Depreciación Acumulada De otro Mobiliari	- 1,289,101.97	- 30,558.02	- 1,319,659.99
12633	1F33D31	Depreciación Acumulada De equipo Médico	- 1,383,258.03	- 32,244.38	- 1,415,502.41
12633	1F33D32	Depreciacion Acumulada de Instrumental M	- 969.76	- 80.81	- 1,050.57
12634	1F34D41	Depreciación Acumulada De vehículos Y Eq	- 460,278.44	- 10,704.15	- 470,982.59
12636	1F36D64	Depreciación Acumulada De sistemas De Ai	- 43,701.70	- 1,692.56	- 45,394.26
12636	1F36D65	Depreciación Acumulada De equipo De Comu	- 16,332.12	- 1,137.17	- 17,469.29
12636	1F36D66	Depreciación Acumulada De equipos De Gen	- 35,509.20	- 953.97	- 36,463.17
12636	1F36D67	Depreciación Acumulada De herramientas Y	- 417,160.63	- 10,200.91	- 427,361.54
12636	1F36D69	Depreciación Acumulada De Otros Equipos	- 63,511.57	- 2,275.42	- 65,786.99
12651	1F51E11	Depreciación Acumulada De software	- 1,080,500.63	- 27,666.63	- 1,108,167.26
12654	1F54E41	Depreciación Acumulada De Licencias Info	- 8,789.10	- 2,309.88	- 11,098.98
21121	2121001	PROVEEDORES	- 227,882.46	- 175,953.86	- 403,836.32
21171	2171001	I.S.P.T.	- 173,248.03	- 6,033.36	- 179,281.39
21171	2171003	IMPUESTOS Y RETENCIONES POR PAGAR EN HON	- 486.22	- 135.00	- 621.22
21172	2172001	I.M.S.S.	- 319,025.19	- 17,920.17	- 336,945.36
21179	2179001	Otras Retenciones De Nomina	- 8,352.00	-	- 8,352.00
21179	2179002	Obligaciones por Pagar a Corto Plazo	-	- 2,884.19	- 2,884.19
31121	3321000	BIENES INMUEBLES E INFRAESTRUCTURA	- 14,110,904.92	-	- 14,110,904.92
32111	3A11000	RESULTADO DEL EJERCICIO (AHORRO/DESAHORR	- 819,627.77	-	- 819,627.77
32211	3B11001	Resultado De Ejercicios Anteriores	- 40,408,827.60	-	- 40,408,827.60
41730	4710201	Examen De Admisión	- 158,500.00	- 1,000.00	- 159,500.00
41730	4710202	Inscripciones	- 504,000.00	- 8,750.00	- 512,750.00
41730	4710203	Reinscripciones	- 1,682,000.00	- 3,500.00	- 1,685,500.00
41730	4710204	Constancia De Estudios	- 11,830.00	- 1,120.00	- 12,950.00
41730	4710205	Reposición De Credencial Alumno	- 1,700.00	- 100.00	- 1,800.00
41730	4710206	Kárdex	- 24,850.00	- 1,680.00	- 26,530.00
41730	4710208	Examen Extraordinario	- 141,000.00	-	- 141,000.00
41730	4710209	Trámite De Titulación Tsu	- 102,900.00	- 4,200.00	- 107,100.00
41730	4710210	Trámite De Cédula Profesional Para Tsu	- 166,600.00	- 6,800.00	- 173,400.00
41730	4710211	Curso De Idioma Sabatino Para Público En	- 1,750.00	-	- 1,750.00
41730	4710212	Curso De Idioma Sabatino Para Alumnos Y	- 82,075.00	- 7,350.00	- 89,425.00
41730	4710215	Convenios De Colaboración Académica	- 110,000.00	- 481,750.00	- 591,750.00
41730	4710217	Otros Ingresos	- 185,500.00	-	- 185,500.00
41730	4710218	Certificado de estudios	- 2,000.00	-	- 2,000.00
41730	4710221	Trámite de equivalencia de estudios	- 4,950.00	-	- 4,950.00
41730	4710227	Acta de Exención de Examen Profesional	- 21,400.00	- 3,600.00	- 25,000.00
41730	4710228	SERVICIOS TECNOLÓGICOS	- 9,100.00	-	- 9,100.00
41730	4710229	Inscripción a Ingeniería	- 112,750.00	- 22,000.00	- 134,750.00
41730	4710230	Reinscripción a Ingeniería	- 380,000.00	- 22,000.00	- 358,000.00
41730	4710231	Constancia de Titulación	- 5,600.00	- 1,500.00	- 7,100.00
41730	4710235	Convenio Servicios Tecnológicos	- 40,600.00	-	- 40,600.00
41730	4710236	Duplicado de Certificado de Estudios	- 200.00	-	- 200.00
41730	4710238	Duplicado de acta de exención de examen	-	- 100.00	- 100.00
41730	4710239	Curso Remedial Matemáticas	-	- 2,000.00	- 2,000.00
42130	4930102	Por Medio De La Federación	- 7,844,625.00	- 1,029,974.00	- 8,874,599.00

Balanza a Detalle a 31 de Octubre de 2017

Plan de Cuentas	Objeto de Gasto	Descripción	Saldo Inicial	Actv Periodo	Saldo Final
42130	4930102	Por Medio De La Federación	-	604,130.00	604,130.00
42130	4930102	Por Medio De La Federación	- 180,244.00	-	180,244.00
42210	4910201	Aportaciones Estatales	- 7,800,000.00	800,000.00	8,600,000.00
42210	4910201	Aportaciones Estatales	- 858,815.75	-	858,815.75
43190	4710113	Rendimientos Estatales	- 33.57	8.63	42.20
43190	4710114	Rendimientos Federales	- 33.46	5.79	39.25
43190	4710115	Rendimientos Propios	- 5,020.51	3,347.37	8,367.88
43190	4710116	Rendimientos Promep	- 15,698.37	2,948.99	18,647.36
43190	4710119	Rendimientos Fam	- 2.02	0.20	2.22
43190	4710123	Rendimientos PFCE	- 10,173.17	677.09	10,850.26
43990	4710217	Otros Ingresos	- 52,365.41	51,344.79	103,710.20
43990	4710217	Otros Ingresos	- 2,310.67	-	2,310.67
51110	5113011	Sueldo Base Al Personal Permanente	341,012.04	44,750.75	385,762.79
51110	5113011	Sueldo Base Al Personal Permanente	337,881.12	44,750.75	382,631.87
51110	5113011	Sueldo Base Al Personal Permanente	243,018.71	26,713.19	269,731.90
51110	5113011	Sueldo Base Al Personal Permanente	237,818.71	26,713.19	264,531.90
51110	5113011	Sueldo Base Al Personal Permanente	1,844,930.56	284,488.24	2,129,418.80
51110	5113011	Sueldo Base Al Personal Permanente	1,846,274.41	299,975.86	2,146,250.27
51110	5113011	Sueldo Base Al Personal Permanente	99,555.56	10,848.39	110,403.95
51110	5113011	Sueldo Base Al Personal Permanente	95,035.51	10,848.39	105,883.90
51110	5113011	Sueldo Base Al Personal Permanente	2,160,381.76	223,509.60	2,383,891.36
51110	5113011	Sueldo Base Al Personal Permanente	2,054,298.00	223,509.60	2,277,807.60
51130	5131011	Prima quinquenal por años de servicios e	2,072.00	259.00	2,331.00
51130	5131011	Prima quinquenal por años de servicios e	2,331.00	259.00	2,590.00
51130	5131011	Prima quinquenal por años de servicios e	880.60	777.00	1,657.60
51130	5131011	Prima quinquenal por años de servicios e	-	777.00	777.00
51130	5131011	Prima quinquenal por años de servicios e	8,291.50	892.50	9,184.00
51130	5131011	Prima quinquenal por años de servicios e	8,032.50	892.50	8,925.00
51130	5132011	Primas De Vacaciones Y Dominical	23,904.40	-	23,904.40
51130	5132011	Primas De Vacaciones Y Dominical	18,699.24	-	18,699.24
51130	5132011	Primas De Vacaciones Y Dominical	101,492.16	-	101,492.16
51130	5132011	Primas De Vacaciones Y Dominical	83,464.98	-	83,464.98
51130	5132011	Primas De Vacaciones Y Dominical	7,593.87	-	7,593.87
51130	5132011	Primas De Vacaciones Y Dominical	150,622.33	-	150,622.33
51130	5132031	Gratificación De Fin De Año	61,275.74	-	61,275.74
51130	5132031	Gratificación De Fin De Año	278,216.63	-	278,216.63
51130	5137011	Honorarios Especiales	93,053.09	7,203.60	100,256.69
51140	5141021	Cuotas Del IMSS	33,957.12	-	33,957.12
51140	5141021	Cuotas Del IMSS	38,646.09	11,290.46	49,936.55
51140	5141021	Cuotas Del IMSS	20,633.43	-	20,633.43
51140	5141021	Cuotas Del IMSS	22,974.08	1,427.18	24,401.26
51140	5141021	Cuotas Del IMSS	188,492.11	-	188,492.11
51140	5141021	Cuotas Del IMSS	215,065.39	62,518.64	277,584.03
51140	5141021	Cuotas Del IMSS	9,871.94	-	9,871.94
51140	5141021	Cuotas Del IMSS	11,013.92	7,323.13	18,337.05
51140	5141021	Cuotas Del IMSS	168,411.20	-	168,411.20
51140	5141021	Cuotas Del IMSS	193,825.83	47,339.82	241,165.65
51140	5143011	Aportaciones Al Sistema De Ahorro Para E	2,351.63	-	2,351.63
51140	5143011	Aportaciones Al Sistema De Ahorro Para E	41,281.67	-	41,281.67
51140	5143011	Aportaciones Al Sistema De Ahorro Para E	2,138.16	-	2,138.16
51140	5143011	Aportaciones Al Sistema De Ahorro Para E	29,464.34	-	29,464.34
51140	5143011	Aportaciones Al Sistema De Ahorro Para E	56,919.56	-	56,919.56



Balanza a Detalle a 31 de Octubre de 2017

Plan de Cuentas	Objeto de Gasto	Descripción	Saldo Inicial	Actv Periodo	Saldo Final
51140	5143011	Aportaciones Al Sistema De Ahorro Para E	308,762.57	-	308,762.57
51140	5143011	Aportaciones Al Sistema De Ahorro Para E	836.65	-	836.65
51140	5143011	Aportaciones Al Sistema De Ahorro Para E	11,752.92	-	11,752.92
51140	5143011	Aportaciones Al Sistema De Ahorro Para E	20,762.01	-	20,762.01
51140	5143011	Aportaciones Al Sistema De Ahorro Para E	233,038.24	-	233,038.24
51140	5144011	Seguro De Vida	4,341.36	-	4,341.36
51140	5144011	Seguro De Vida	1,736.54	-	1,736.54
51140	5144011	Seguro De Vida	13,024.08	-	13,024.08
51140	5144011	Seguro De Vida	1,736.54	-	1,736.54
51140	5144011	Seguro De Vida	15,628.89	-	15,628.89
51150	5152011	Liquidaciones Por Indemnización	192,062.34	-	192,062.34
51150	5152011	Liquidaciones Por Indemnización	139,832.42	-	139,832.42
51150	5152031	Antigüedad	102,081.86	-	102,081.86
51150	5152031	Antigüedad	15,254.45	-	15,254.45
51150	5154011	Pago por fallecimiento de padres, cónyug	3,300.00	-	3,300.00
51150	5154061	Despensa	18,688.00	2,625.00	21,313.00
51150	5154061	Despensa	19,345.00	2,625.00	21,970.00
51150	5154061	Despensa	6,570.00	750.00	7,320.00
51150	5154061	Despensa	6,570.00	750.00	7,320.00
51150	5154061	Despensa	56,283.01	8,625.00	64,908.01
51150	5154061	Despensa	58,448.65	8,625.00	67,073.65
51150	5154061	Despensa	6,570.00	750.00	7,320.00
51150	5154061	Despensa	6,570.00	750.00	7,320.00
51150	5154061	Despensa	69,812.33	7,500.00	77,312.33
51150	5154061	Despensa	67,160.00	7,500.00	74,660.00
51150	5154071	Despensa Especial	26,850.45	-	26,850.45
51150	5154071	Despensa Especial	16,027.92	-	16,027.92
51150	5154071	Despensa Especial	71,236.66	-	71,236.66
51150	5154071	Despensa Especial	6,509.07	-	6,509.07
51150	5154071	Despensa Especial	134,105.79	-	134,105.79
51210	5211011	Materiales Útiles Y Equipos Menores De O	80,681.88	4,636.66	85,318.54
51210	5211011	Materiales Útiles Y Equipos Menores De O	340.12	-	340.12
51210	5214011	Mat. Útiles Y Equipo Menores De Tecnolo	100,916.78	-	100,916.78
51210	5215011	Material Impreso e información digital.	88,084.40	-	88,084.40
51210	5216011	Material De Limpieza	55,053.68	11,515.43	66,569.11
51210	5216011	Material De Limpieza	2,470.10	-	2,470.10
51220	5221011	Productos Alimenticios Para Personas	21,526.06	7,733.92	29,259.98
51220	5221011	Productos Alimenticios Para Personas	1,006.50	-	1,006.50
51220	5222011	Productos alimenticios para animales	1,885.83	900.00	2,785.83
51240	5246011	Material Eléctrico Y Electrónico	-	935.55	935.55
51240	5249011	Materiales Y Accesorios Para Mantenimien	99.00	-	99.00
51240	5249021	Otros Materiales Y Artículos De Construc	4,563.31	5,116.64	9,679.95
51250	5251011	Productos Químicos Básicos	2,817.69	-	2,817.69
51250	5251011	Productos Químicos Básicos	8,318.76	-	8,318.76
51250	5253031	Medicinas Y Productos Farmacéuticos	-	4,484.77	4,484.77
51250	5253031	Medicinas Y Productos Farmacéuticos	6,583.18	-	6,583.18
51250	5255041	Otros Materiales, Accesorios Y Suministr	20,894.38	-	20,894.38
51260	5261011	Combustibles, Lubricantes Y Aditivos Par	266,185.45	30,738.61	296,924.06
51260	5261011	Combustibles, Lubricantes Y Aditivos Par	-	1,191.15	1,191.15
51270	5271011	Vestuario Y Uniformes	47,210.21	930.21	48,140.42
51270	5272011	Prendas De Seguridad Y Protección Person	10,078.88	829.98	10,908.86
51270	5273011	Artículos Deportivos	3,293.82	-	3,293.82

Balanza a Detalle a 31 de Octubre de 2017

Plan de Cuentas	Objeto de Gasto	Descripción	Saldo Inicial	Actv Periodo	Saldo Final
51290	5291011	Herramientas Menores	22,480.90	1,471.98	23,952.88
51290	5292011	Refacciones Y Accesorios Menores De Edif	2,999.99	-	2,999.99
51290	5294011	Refacciones Y Accesorios menores De Equi	282.00	1,478.01	1,760.01
51290	5294011	Refacciones Y Accesorios menores De Equi	12,786.68	-	12,786.68
51290	5295011	Refacciones y Accesorios menores de equi	968.62	-	968.62
51290	5295011	Refacciones y Accesorios menores de equi	33,512.86	-	33,512.86
51290	5296012	Neumáticos para transporte.	31,125.00	-	31,125.00
51310	5311011	Energía Eléctrica	121,667.00	14,179.00	135,846.00
51310	5312011	Gas	2,002.16	-	2,002.16
51310	5313011	Agua	29,000.00	5,800.00	34,800.00
51310	5315011	Telefonía Celular	24,332.84	2,335.02	26,667.86
51310	5317011	Servicio De Acceso De Internet, Redes Y	343,021.28	102,555.99	445,577.27
51310	5318011	Servicios Postales Y Telegráficos	14,417.22	696.00	15,113.22
51320	5323011	Arrendamiento De Mobiliario Y	58,816.42	7,793.16	66,609.58
51330	5331011	Servicios Legales De Contabilidad, Audit	111,405.41	6,960.00	118,365.41
51330	5331011	Servicios Legales De Contabilidad, Audit	-	38,000.00	38,000.00
51330	5333031	Otros Servicios Técnicos O Profesionales	-	18,039.00	18,039.00
51330	5334011	Servicios De Capacitación	22,156.00	-	22,156.00
51330	5336011	Impresiones De Documentos Oficiales Para	94,451.16	3,224.80	97,675.96
51330	5336041	Servicio De Fotocopiado, Digitalización	48.72	-	48.72
51330	5338011	Servicios De Vigilancia	284,000.32	35,500.04	319,500.36
51340	5341011	Servicios Financieros Y Bancarios	1,219.16	-	1,219.16
51340	5341011	Servicios Financieros Y Bancarios	55,662.34	2,823.61	58,485.95
51340	5341011	Servicios Financieros Y Bancarios	1,134.36	-	1,134.36
51340	5345011	Seguro De Bienes Patrimoniales	106,977.10	-	106,977.10
51350	5351011	Conservación Y Mantenimiento Menor De In	220,031.40	384,547.31	604,578.71
51350	5351011	Conservación Y Mantenimiento Menor De In	129,769.40	-	129,769.40
51350	5351011	Conservación Y Mantenimiento Menor De In	13,377.50	1,040.98	14,418.48
51350	5351011	Conservación Y Mantenimiento Menor De In	296,523.84	-	296,523.84
51350	5352041	MANTENIMIENTO Y CONSERVACIÓN DE EQUIPO I	11,923.15	-	11,923.15
51350	5353011	Instalación, reparación y mantenimiento	1,446.80	-	1,446.80
51350	5355011	Reparación Y Mantenimiento De Equipo De	95,255.89	5,452.00	100,707.89
51350	5355011	Reparación Y Mantenimiento De Equipo De	21,767.93	-	21,767.93
51350	5357011	Instalación, reparación y mantenimiento	21,919.20	-	21,919.20
51350	5357011	Instalación, reparación y mantenimiento	1,580.71	-	1,580.71
51350	5358011	Servicio De Limpieza Y Manejo De Desecho	202,304.00	25,056.00	227,360.00
51350	5358021	Manejo de Desechos (RPBI)	7,888.00	-	7,888.00
51350	5359011	Servicios De Jardinería Y Fumigación	32,480.00	4,060.00	36,540.00
51360	5362011	Difusión Por Radio, Televisión Y Otros Y	4,211.84	2,049.72	6,261.56
51360	5362011	Difusión Por Radio, Televisión Y Otros Y	33,860.40	-	33,860.40
51360	5366011	Servicio de creación y difusión de conte	56,463.60	9,697.60	66,161.20
51360	5366011	Servicio de creación y difusión de conte	5,800.00	16,820.00	22,620.00
51360	5366011	Servicio de creación y difusión de conte	62,256.86	5,218.84	67,475.70
51370	5371021	Pasajes Aéreos Nacionales	3,425.00	986.00	4,411.00
51370	5372011	Pasajes terrestres estatales	30,157.80	2,414.00	32,571.80
51370	5372021	Pasajes Terrestres Nacionales	31,331.71	792.00	32,123.71
51370	5375011	Viáticos estatales	14,328.44	-	14,328.44
51370	5375021	Viáticos Nacionales En El País	40,871.99	807.50	41,679.49
51380	5382011	Gastos De Orden Social Y Cultural	90,068.30	5,704.86	95,773.16
51380	5383011	Congresos Y Convenciones	141,058.51	31,083.46	172,141.97
51380	5385011	Gastos De Representación	40,161.90	10,822.00	50,983.90
51390	5392011	Impuestos Y Derechos	114,058.00	452.00	114,510.00

Balanza a Detalle a 31 de Octubre de 2017

Plan de Cuentas	Objeto de Gasto	Descripción	Saldo Inicial	Actv Periodo	Saldo Final
51390	5398011	Impuesto A La Nómina	6,307.46	-	6,307.46
51390	5398011	Impuesto A La Nómina	6,550.72	1,873.00	8,423.72
51390	5398011	Impuesto A La Nómina	4,884.10	-	4,884.10
51390	5398011	Impuesto A La Nómina	4,810.03	1,080.00	5,890.03
51390	5398011	Impuesto A La Nómina	37,517.56	-	37,517.56
51390	5398011	Impuesto A La Nómina	40,759.96	10,465.00	51,224.96
51390	5398011	Impuesto A La Nómina	2,047.63	-	2,047.63
51390	5398011	Impuesto A La Nómina	1,930.81	456.00	2,386.81
51390	5398011	Impuesto A La Nómina	41,708.25	-	41,708.25
51390	5398011	Impuesto A La Nómina	41,275.48	9,122.00	50,397.48
52420	5442021	Becas Estudiantes	82,002.00	-	82,002.00
55132	1133222	Depreciación De Edificaciones Educativas	1,235,122.83	137,235.87	1,372,358.70
55151	1D11002	Depreciacion De Muebles De Oficina Y Est	41,835.54	4,672.27	46,507.81
55151	1D12002	Depreciacion De Muebles, Excepto De Ofic	30,116.71	4,492.07	34,608.78
55151	1D13002	Depreciacion De Equipo De Cómputo Y De T	845,014.36	73,358.56	918,372.92
55151	1D19002	Depreciacion De Equipos Y Aparatos Audio	11,371.01	1,484.81	12,855.82
55152	1D21002	Depreciación De Equipos Y Aparatos Audio	102,156.19	12,418.28	114,574.47
55152	1D22002	Depreciación De Aparatos Deportivo	645.00	71.67	716.67
55152	1D23002	Depreciación De Cámaras Fotográficas Y D	25,892.40	333.76	26,226.16
55152	1D29002	Depreciación De Otro Mobiliario Y Equipo	272,080.66	30,558.02	302,638.68
55153	1D31002	Depreciación De Equipo Médico Y De Labor	290,112.38	32,244.38	322,356.76
55153	1D32002	Depreciación De Instrumental Medico y de	727.32	80.81	808.13
55154	1D41002	Depreciación De Vehículos Y Equipo Terre	96,337.35	10,704.15	107,041.50
55156	1D64002	Depreciación De Sistemas De Aire Acondic	15,233.05	1,692.56	16,925.61
55156	1D65002	Depreciación De Equipo De Comunicación Y	8,388.54	1,137.17	9,525.71
55156	1D66002	Depreciación De Equipos De Generación El	8,585.77	953.97	9,539.74
55156	1D67002	Depreciación De Herramientas Y Máquinas-	90,289.89	10,200.91	100,490.80
55156	1D69002	Depreciacion de otros Equipos	20,478.76	2,275.42	22,754.18
55171	1E11002	Depreciación De Software	248,999.71	27,666.63	276,666.34
55174	1E41002	Depreciación Licencias informáticas e in	8,789.10	2,309.88	11,098.98
81110	4710203	Reinscripciones	3,507,733.00	-	3,507,733.00
81110	4910201	Aportaciones Estatales	11,579,810.00	-	11,579,810.00
81110	4930102	Por Medio De La Federación	10,420,243.00	-	10,420,243.00
81210	4910201	Aportaciones Estatales	- 3,779,810.00	800,000.00	- 2,979,810.00
81210	4930102	Por Medio De La Federación	- 2,575,618.00	1,029,974.00	- 1,545,644.00
81310	4710113	Rendimientos Estatales	33.57	8.63	42.20
81310	4710114	Rendimientos Federales	33.46	5.79	39.25
81310	4710115	Rendimientos Propios	5,020.51	3,347.37	8,367.88
81310	4710116	Rendimientos Promep	15,698.37	2,948.99	18,647.36
81310	4710119	Rendimientos Fam	2.02	0.20	2.22
81310	4710123	Rendimientos PFCE	10,173.17	677.09	10,850.26
81310	4710201	Examen De Admisión	158,500.00	1,000.00	159,500.00
81310	4710202	Inscripciones	504,000.00	8,750.00	512,750.00
81310	4710203	Reinscripciones	- 1,825,733.00	3,500.00	- 1,822,233.00
81310	4710204	Constancia De Estudios	11,830.00	1,120.00	12,950.00
81310	4710205	Reposición De Credencial Alumno	1,700.00	100.00	1,800.00
81310	4710206	Kárdex	24,850.00	1,680.00	26,530.00
81310	4710208	Examen Extraordinario	141,000.00	-	141,000.00
81310	4710209	Trámite De Titulación Tsu	102,900.00	4,200.00	107,100.00
81310	4710210	Trámite De Cédula Profesional Para Tsu	166,600.00	6,800.00	173,400.00
81310	4710211	Curso De Idioma Sabatino Para Público En	1,750.00	-	1,750.00
81310	4710212	Curso De Idioma Sabatino Para Alumnos Y	82,075.00	7,350.00	89,425.00

Balanza a Detalle a 31 de Octubre de 2017

Plan de Cuentas	Objeto de Gasto	Descripción	Saldo Inicial	Actv Periodo	Saldo Final
81310	4710215	Convenios De Colaboración Académica	110,000.00	481,750.00	591,750.00
81310	4710217	Otros Ingresos	52,365.41	51,344.79	103,710.20
81310	4710217	Otros Ingresos	187,810.67	-	187,810.67
81310	4710218	Certificado de estudios	2,000.00	-	2,000.00
81310	4710221	Trámite de equivalencia de estudios	4,950.00	-	4,950.00
81310	4710227	Acta de Exención de Examen Profesional	21,400.00	3,600.00	25,000.00
81310	4710228	SERVICIOS TECNOLÓGICOS	9,100.00	-	9,100.00
81310	4710229	Inscripción a Ingeniería	112,750.00	22,000.00	134,750.00
81310	4710230	Reinscripción a Ingeniería	380,000.00	22,000.00	358,000.00
81310	4710231	Constancia de Titulación	5,600.00	1,500.00	7,100.00
81310	4710235	Convenio Servicios Tecnológicos	40,600.00	-	40,600.00
81310	4710236	Duplicado de Certificado de Estudios	200.00	-	200.00
81310	4710238	Duplicado de acta de exención de examen	-	100.00	100.00
81310	4710239	Curso Remedial Matemáticas	-	2,000.00	2,000.00
81310	4910201	Aportaciones Estatales	858,815.75	-	858,815.75
81310	4930102	Por Medio De La Federación	-	604,130.00	604,130.00
81310	4930102	Por Medio De La Federación	180,244.00	-	180,244.00
81510	4710113	Rendimientos Estatales	- 33.57	- 8.63	- 42.20
81510	4710114	Rendimientos Federales	- 33.46	- 5.79	- 39.25
81510	4710115	Rendimientos Propios	- 5,020.51	- 3,347.37	- 8,367.88
81510	4710116	Rendimientos Promep	- 15,698.37	- 2,948.99	- 18,647.36
81510	4710119	Rendimientos Fam	- 2.02	- 0.20	- 2.22
81510	4710123	Rendimientos PFCE	- 10,173.17	- 677.09	- 10,850.26
81510	4710201	Examen De Admisión	- 158,500.00	- 1,000.00	- 159,500.00
81510	4710202	Inscripciones	- 504,000.00	- 8,750.00	- 512,750.00
81510	4710203	Reinscripciones	- 1,682,000.00	- 3,500.00	- 1,685,500.00
81510	4710204	Constancia De Estudios	- 11,830.00	- 1,120.00	- 12,950.00
81510	4710205	Reposición De Credencial Alumno	- 1,700.00	- 100.00	- 1,800.00
81510	4710206	Kárdex	- 24,850.00	- 1,680.00	- 26,530.00
81510	4710208	Examen Extraordinario	- 141,000.00	-	- 141,000.00
81510	4710209	Trámite De Titulación Tsu	- 102,900.00	- 4,200.00	- 107,100.00
81510	4710210	Trámite De Cédula Profesional Para Tsu	- 166,600.00	- 6,800.00	- 173,400.00
81510	4710211	Curso De Idioma Sabatino Para Público En	- 1,750.00	-	- 1,750.00
81510	4710212	Curso De Idioma Sabatino Para Alumnos Y	- 82,075.00	- 7,350.00	- 89,425.00
81510	4710215	Convenios De Colaboración Académica	- 110,000.00	- 481,750.00	- 591,750.00
81510	4710217	Otros Ingresos	- 52,365.41	- 51,344.79	- 103,710.20
81510	4710217	Otros Ingresos	- 187,810.67	-	- 187,810.67
81510	4710218	Certificado de estudios	- 2,000.00	-	- 2,000.00
81510	4710221	Trámite de equivalencia de estudios	- 4,950.00	-	- 4,950.00
81510	4710227	Acta de Exención de Examen Profesional	- 21,400.00	- 3,600.00	- 25,000.00
81510	4710228	SERVICIOS TECNOLÓGICOS	- 9,100.00	-	- 9,100.00
81510	4710229	Inscripción a Ingeniería	- 112,750.00	- 22,000.00	- 134,750.00
81510	4710230	Reinscripción a Ingeniería	- 380,000.00	- 22,000.00	- 358,000.00
81510	4710231	Constancia de Titulación	- 5,600.00	- 1,500.00	- 7,100.00
81510	4710235	Convenio Servicios Tecnológicos	- 40,600.00	-	- 40,600.00
81510	4710236	Duplicado de Certificado de Estudios	- 200.00	-	- 200.00
81510	4710238	Duplicado de acta de exención de examen	-	- 100.00	- 100.00
81510	4710239	Curso Remedial Matemáticas	-	- 2,000.00	- 2,000.00
81510	4910201	Aportaciones Estatales	- 7,800,000.00	- 800,000.00	- 8,600,000.00
81510	4910201	Aportaciones Estatales	- 858,815.75	-	- 858,815.75
81510	4930102	Por Medio De La Federación	- 7,844,625.00	- 1,029,974.00	- 8,874,599.00
81510	4930102	Por Medio De La Federación	-	- 604,130.00	- 604,130.00

Balanza a Detalle a 31 de Octubre de 2017

Plan de Cuentas	Objeto de Gasto	Descripción	Saldo Inicial	Actv Periodo	Saldo Final
81510	4930102	Por Medio De La Federación	- 180,244.00	- -	180,244.00
82110	5113011	Sueldo Base Al Personal Permanente	- 369,431.00	- -	369,431.00
82110	5113011	Sueldo Base Al Personal Permanente	- 369,430.00	- -	369,430.00
82110	5113011	Sueldo Base Al Personal Permanente	- 184,714.00	- -	184,714.00
82110	5113011	Sueldo Base Al Personal Permanente	- 184,715.00	- -	184,715.00
82110	5113011	Sueldo Base Al Personal Permanente	- 3,817,452.00	- -	3,817,452.00
82110	5113011	Sueldo Base Al Personal Permanente	- 4,034,606.00	- -	4,034,606.00
82110	5113011	Sueldo Base Al Personal Permanente	- 184,715.00	- -	184,715.00
82110	5113011	Sueldo Base Al Personal Permanente	- 184,715.00	- -	184,715.00
82110	5113011	Sueldo Base Al Personal Permanente	- 1,600,872.00	- -	1,600,872.00
82110	5113011	Sueldo Base Al Personal Permanente	- 1,818,026.00	- -	1,818,026.00
82110	5131011	Prima quinquenal por años de servicios e	- 1,020.00	- -	1,020.00
82110	5131011	Prima quinquenal por años de servicios e	- 1,020.00	- -	1,020.00
82110	5131011	Prima quinquenal por años de servicios e	- 504.00	- -	504.00
82110	5131011	Prima quinquenal por años de servicios e	- 504.00	- -	504.00
82110	5131011	Prima quinquenal por años de servicios e	- 10,500.00	- -	10,500.00
82110	5131011	Prima quinquenal por años de servicios e	- 10,500.00	- -	10,500.00
82110	5131011	Prima quinquenal por años de servicios e	- 504.00	- -	504.00
82110	5131011	Prima quinquenal por años de servicios e	- 504.00	- -	504.00
82110	5131011	Prima quinquenal por años de servicios e	- 4,404.00	- -	4,404.00
82110	5131011	Prima quinquenal por años de servicios e	- 4,404.00	- -	4,404.00
82110	5132011	Primas De Vacaciones Y Dominical	- 21,552.00	- -	21,552.00
82110	5132011	Primas De Vacaciones Y Dominical	- 21,552.00	- -	21,552.00
82110	5132011	Primas De Vacaciones Y Dominical	- 10,776.00	- -	10,776.00
82110	5132011	Primas De Vacaciones Y Dominical	- 10,776.00	- -	10,776.00
82110	5132011	Primas De Vacaciones Y Dominical	- 222,682.00	- -	222,682.00
82110	5132011	Primas De Vacaciones Y Dominical	- 235,350.00	- -	235,350.00
82110	5132011	Primas De Vacaciones Y Dominical	- 10,776.00	- -	10,776.00
82110	5132011	Primas De Vacaciones Y Dominical	- 10,776.00	- -	10,776.00
82110	5132011	Primas De Vacaciones Y Dominical	- 93,384.00	- -	93,384.00
82110	5132011	Primas De Vacaciones Y Dominical	- 106,052.00	- -	106,052.00
82110	5132031	Gratificación De Fin De Año	- 71,834.00	- -	71,834.00
82110	5132031	Gratificación De Fin De Año	- 71,831.00	- -	71,831.00
82110	5132031	Gratificación De Fin De Año	- 35,916.00	- -	35,916.00
82110	5132031	Gratificación De Fin De Año	- 35,916.00	- -	35,916.00
82110	5132031	Gratificación De Fin De Año	- 742,282.00	- -	742,282.00
82110	5132031	Gratificación De Fin De Año	- 784,509.00	- -	784,509.00
82110	5132031	Gratificación De Fin De Año	- 35,916.00	- -	35,916.00
82110	5132031	Gratificación De Fin De Año	- 35,916.00	- -	35,916.00
82110	5132031	Gratificación De Fin De Año	- 311,280.00	- -	311,280.00
82110	5132031	Gratificación De Fin De Año	- 353,503.00	- -	353,503.00
82110	5137011	Honorarios Especiales	- 50,000.00	- -	50,000.00
82110	5141021	Cuotas Del IMSS	- 45,660.00	- -	45,660.00
82110	5141021	Cuotas Del IMSS	- 45,660.00	- -	45,660.00
82110	5141021	Cuotas Del IMSS	- 22,836.00	- -	22,836.00
82110	5141021	Cuotas Del IMSS	- 22,836.00	- -	22,836.00
82110	5141021	Cuotas Del IMSS	- 471,863.00	- -	471,863.00
82110	5141021	Cuotas Del IMSS	- 500,398.00	- -	500,398.00
82110	5141021	Cuotas Del IMSS	- 22,836.00	- -	22,836.00
82110	5141021	Cuotas Del IMSS	- 22,836.00	- -	22,836.00
82110	5141021	Cuotas Del IMSS	- 197,880.00	- -	197,880.00
82110	5141021	Cuotas Del IMSS	- 226,415.00	- -	226,415.00

Balanza a Detalle a 31 de Octubre de 2017

Plan de Cuentas	Objeto de Gasto	Descripción	Saldo Inicial	Actv Periodo	Saldo Final
82110	5143011	Aportaciones Al Sistema De Ahorro Para E	- 19,572.00	- -	19,572.00
82110	5143011	Aportaciones Al Sistema De Ahorro Para E	- 19,572.00	- -	19,572.00
82110	5143011	Aportaciones Al Sistema De Ahorro Para E	- 9,780.00	- -	9,780.00
82110	5143011	Aportaciones Al Sistema De Ahorro Para E	- 9,780.00	- -	9,780.00
82110	5143011	Aportaciones Al Sistema De Ahorro Para E	- 202,224.00	- -	202,224.00
82110	5143011	Aportaciones Al Sistema De Ahorro Para E	- 214,453.00	- -	214,453.00
82110	5143011	Aportaciones Al Sistema De Ahorro Para E	- 9,780.00	- -	9,780.00
82110	5143011	Aportaciones Al Sistema De Ahorro Para E	- 9,780.00	- -	9,780.00
82110	5143011	Aportaciones Al Sistema De Ahorro Para E	- 84,804.00	- -	84,804.00
82110	5143011	Aportaciones Al Sistema De Ahorro Para E	- 97,033.00	- -	97,033.00
82110	5144011	Seguro De Vida	- 2,400.00	- -	2,400.00
82110	5144011	Seguro De Vida	- 1,200.00	- -	1,200.00
82110	5144011	Seguro De Vida	- 24,800.00	- -	24,800.00
82110	5144011	Seguro De Vida	- 1,200.00	- -	1,200.00
82110	5144011	Seguro De Vida	- 10,400.00	- -	10,400.00
82110	5154021	Ayuda adquisición de lentes	- 26,000.00	- -	26,000.00
82110	5154061	Despensa	- 12,084.00	- -	12,084.00
82110	5154061	Despensa	- 12,084.00	- -	12,084.00
82110	5154061	Despensa	- 6,048.00	- -	6,048.00
82110	5154061	Despensa	- 6,048.00	- -	6,048.00
82110	5154061	Despensa	- 124,919.00	- -	124,919.00
82110	5154061	Despensa	- 143,940.00	- -	143,940.00
82110	5154061	Despensa	- 6,048.00	- -	6,048.00
82110	5154061	Despensa	- 6,048.00	- -	6,048.00
82110	5154061	Despensa	- 52,380.00	- -	52,380.00
82110	5154061	Despensa	- 71,400.00	- -	71,400.00
82110	5154071	Despensa Especial	- 15,733.00	- -	15,733.00
82110	5154071	Despensa Especial	- 7,866.00	- -	7,866.00
82110	5154071	Despensa Especial	- 165,634.00	- -	165,634.00
82110	5154071	Despensa Especial	- 20,770.00	- -	20,770.00
82110	5154071	Despensa Especial	- 7,866.00	- -	7,866.00
82110	5154071	Despensa Especial	- 68,176.00	- -	68,176.00
82110	5154071	Despensa Especial	- 20,769.00	- -	20,769.00
82110	5161011	Incrementos a las percepciones	- 18,722.00	- -	18,722.00
82110	5161011	Incrementos a las percepciones	- 9,350.00	- -	9,350.00
82110	5161011	Incrementos a las percepciones	- 239,131.00	- -	239,131.00
82110	5161011	Incrementos a las percepciones	- 9,361.00	- -	9,361.00
82110	5161011	Incrementos a las percepciones	- 312,003.00	- -	312,003.00
82110	5161011	Incrementos a las percepciones	- 126,810.00	- -	126,810.00
82110	5211011	Materiales Útiles Y Equipos Menores De O	- 110,000.00	- -	110,000.00
82110	5214011	Mat. Útiles Y Equipo Menores De Tecnolo	- 110,000.00	- -	110,000.00
82110	5215011	Material Impreso e información digital.	- 1,000.00	- -	1,000.00
82110	5215011	Material Impreso e información digital.	- 1,000.00	- -	1,000.00
82110	5216011	Material De Limpieza	- 80,000.00	- -	80,000.00
82110	5221011	Productos Alimenticios Para Personas	- 70,000.00	- -	70,000.00
82110	5222011	Productos alimenticios para animales	- 6,000.00	- -	6,000.00
82110	5246011	Material Eléctrico Y Electrónico	- 60,000.00	- -	60,000.00
82110	5249011	Materiales Y Accesorios Para Mantenimien	- 10,000.00	- -	10,000.00
82110	5249021	Otros Materiales Y Artículos De Construc	- 16,000.00	- -	16,000.00
82110	5251011	Productos Químicos Básicos	- 30,000.00	- -	30,000.00
82110	5253011	Vacunas	- 18,000.00	- -	18,000.00
82110	5255041	Otros Materiales, Accesorios Y Suministr	- 20,000.00	- -	20,000.00

Balanza a Detalle a 31 de Octubre de 2017

Plan de Cuentas	Objeto de Gasto	Descripción	Saldo Inicial	Actv Periodo	Saldo Final
82110	5261011	Combustibles, Lubricantes Y Aditivos Par	- 500,000.00	- -	500,000.00
82110	5271011	Vestuario Y Uniformes	- 74,000.00	- -	74,000.00
82110	5272011	Prendas De Seguridad Y Protección Person	- 8,000.00	- -	8,000.00
82110	5273011	Artículos Deportivos	- 10,000.00	- -	10,000.00
82110	5291011	Herramientas Menores	- 18,000.00	- -	18,000.00
82110	5294011	Refacciones Y Accesorios menores De Equi	- 10,000.00	- -	10,000.00
82110	5295011	Refacciones y Accesorios menores de equi	- 10,000.00	- -	10,000.00
82110	5311011	Energía Eléctrica	- 220,000.00	- -	220,000.00
82110	5312011	Gas	- 2,000.00	- -	2,000.00
82110	5313011	Agua	- 70,000.00	- -	70,000.00
82110	5315011	Telefonía Celular	- 60,000.00	- -	60,000.00
82110	5317011	Servicio De Acceso De Internet, Redes Y	- 650,000.00	- -	650,000.00
82110	5318011	Servicios Postales Y Telegráficos	- 16,000.00	- -	16,000.00
82110	5322011	Arrendamiento de edificios	- 10,000.00	- -	10,000.00
82110	5323011	Arrendamiento De Mobiliario Y	- 70,000.00	- -	70,000.00
82110	5329011	Espacios De Estacionamiento	- 3,000.00	- -	3,000.00
82110	5331011	Servicios Legales De Contabilidad, Audit	- 300,000.00	- -	300,000.00
82110	5333031	Otros Servicios Técnicos O Profesionales	- 50,000.00	- -	50,000.00
82110	5336011	Impresiones De Documentos Oficiales Para	- 120,000.00	- -	120,000.00
82110	5336041	Servicio De Fotocopiado, Digitalización	- 3,000.00	- -	3,000.00
82110	5336051	Publicaciones Oficiales Para Difusión E	- 15,000.00	- -	15,000.00
82110	5336051	Publicaciones Oficiales Para Difusión E	- 15,000.00	- -	15,000.00
82110	5338011	Servicios De Vigilancia	- 426,000.00	- -	426,000.00
82110	5341011	Servicios Financieros Y Bancarios	- 6,000.00	- -	6,000.00
82110	5341011	Servicios Financieros Y Bancarios	- 120,000.00	- -	120,000.00
82110	5341011	Servicios Financieros Y Bancarios	- 6,000.00	- -	6,000.00
82110	5344011	Seguros De Responsabilidad Patrimonial Y	- 1,000.00	- -	1,000.00
82110	5344021	Fianzas de fidelidad	- 10,000.00	- -	10,000.00
82110	5345011	Seguro De Bienes Patrimoniales	- 130,000.00	- -	130,000.00
82110	5351011	Conservación Y Mantenimiento Menor De In	- 30,932.00	- -	30,932.00
82110	5351011	Conservación Y Mantenimiento Menor De In	- 100,000.00	- -	100,000.00
82110	5351011	Conservación Y Mantenimiento Menor De In	- 85,276.00	- -	85,276.00
82110	5353011	Instalación, reparación y mantenimiento	- 5,000.00	- -	5,000.00
82110	5355011	Reparación Y Mantenimiento De Equipo De	- 150,000.00	- -	150,000.00
82110	5355011	Reparación Y Mantenimiento De Equipo De	- 20,000.00	- -	20,000.00
82110	5357011	Instalación, reparación y mantenimiento	- 44,000.00	- -	44,000.00
82110	5357011	Instalación, reparación y mantenimiento	- 16,000.00	- -	16,000.00
82110	5358011	Servicio De Limpieza Y Manejo De Desecho	- 301,000.00	- -	301,000.00
82110	5358021	Manejo de Desechos (RPBI)	- 4,000.00	- -	4,000.00
82110	5359011	Servicios De Jardinería Y Fumigación	- 38,000.00	- -	38,000.00
82110	5361011	Dif Radio Y Tv Actividades Gubernamental	- 12,000.00	- -	12,000.00
82110	5361011	Dif Radio Y Tv Actividades Gubernamental	- 6,000.00	- -	6,000.00
82110	5362011	Difusión Por Radio, Televisión Y Otros Y	- 121,088.00	- -	121,088.00
82110	5362011	Difusión Por Radio, Televisión Y Otros Y	- 2,000.00	- -	2,000.00
82110	5366011	Servicio de creación y difusión de conte	- 140,000.00	- -	140,000.00
82110	5371021	Pasajes Aéreos Nacionales	- 10,000.00	- -	10,000.00
82110	5371031	Pasajes Aéreos Internacionales	- 50,000.00	- -	50,000.00
82110	5372011	Pasajes terrestres estatales	- 40,000.00	- -	40,000.00
82110	5372021	Pasajes Terrestres Nacionales	- 60,000.00	- -	60,000.00
82110	5375011	Viáticos estatales	- 30,000.00	- -	30,000.00
82110	5375021	Viáticos Nacionales En El País	- 46,000.00	- -	46,000.00
82110	5376011	Viáticos en el extranjero	- 60,000.00	- -	60,000.00

Balanza a Detalle a 31 de Octubre de 2017

Plan de Cuentas	Objeto de Gasto	Descripción	Saldo Inicial	Actv Periodo	Saldo Final
82110	5382011	Gastos De Orden Social Y Cultural	- 160,000.00	- -	160,000.00
82110	5383011	Congresos Y Convenciones	- 30,000.00	- -	30,000.00
82110	5385011	Gastos De Representación	- 70,000.00	- -	70,000.00
82110	5392011	Impuestos Y Derechos	- 160,000.00	- -	160,000.00
82110	5395011	Penas, multas, accesorios y actualizacio	- 10,000.00	- -	10,000.00
82110	5398011	Impuesto A La Nómina	- 9,252.00	- -	9,252.00
82110	5398011	Impuesto A La Nómina	- 9,252.00	- -	9,252.00
82110	5398011	Impuesto A La Nómina	- 4,632.00	- -	4,632.00
82110	5398011	Impuesto A La Nómina	- 4,632.00	- -	4,632.00
82110	5398011	Impuesto A La Nómina	- 95,652.00	- -	95,652.00
82110	5398011	Impuesto A La Nómina	- 101,093.00	- -	101,093.00
82110	5398011	Impuesto A La Nómina	- 4,632.00	- -	4,632.00
82110	5398011	Impuesto A La Nómina	- 4,632.00	- -	4,632.00
82110	5398011	Impuesto A La Nómina	- 40,116.00	- -	40,116.00
82110	5398011	Impuesto A La Nómina	- 45,557.00	- -	45,557.00
82110	5541011	Automóviles Y Camiones	- 81,733.00	- -	81,733.00
82210	5113011	Sueldo Base Al Personal Permanente	26,525.90	- 71,276.65	- 44,750.75
82210	5113011	Sueldo Base Al Personal Permanente	45,513.63	- 47,606.24	- 2,092.61
82210	5113011	Sueldo Base Al Personal Permanente	-	- 26,713.19	- 26,713.19
82210	5113011	Sueldo Base Al Personal Permanente	-	- 26,713.19	- 26,713.19
82210	5113011	Sueldo Base Al Personal Permanente	1,060,907.95	- 1,099,941.62	- 39,033.67
82210	5113011	Sueldo Base Al Personal Permanente	1,643,072.75	- 902,973.27	740,099.48
82210	5113011	Sueldo Base Al Personal Permanente	85,159.44	- 21,696.78	63,462.66
82210	5113011	Sueldo Base Al Personal Permanente	89,679.49	- 21,696.78	67,982.71
82210	5113011	Sueldo Base Al Personal Permanente	-	- 223,509.60	- 223,509.60
82210	5113011	Sueldo Base Al Personal Permanente	-	- 223,509.60	- 223,509.60
82210	5131011	Prima quinquenal por años de servicios e	633.50	- 518.00	115.50
82210	5131011	Prima quinquenal por años de servicios e	-	- 259.00	- 259.00
82210	5131011	Prima quinquenal por años de servicios e	504.00	-	504.00
82210	5131011	Prima quinquenal por años de servicios e	504.00	-	504.00
82210	5131011	Prima quinquenal por años de servicios e	8,985.90	- 1,554.00	7,431.90
82210	5131011	Prima quinquenal por años de servicios e	10,066.50	- 1,554.00	8,512.50
82210	5131011	Prima quinquenal por años de servicios e	504.00	-	504.00
82210	5131011	Prima quinquenal por años de servicios e	504.00	-	504.00
82210	5131011	Prima quinquenal por años de servicios e	-	- 892.50	- 892.50
82210	5131011	Prima quinquenal por años de servicios e	-	- 892.50	- 892.50
82210	5132011	Primas De Vacaciones Y Dominical	8,423.60	-	8,423.60
82210	5132011	Primas De Vacaciones Y Dominical	21,552.00	-	21,552.00
82210	5132011	Primas De Vacaciones Y Dominical	4,490.00	-	4,490.00
82210	5132011	Primas De Vacaciones Y Dominical	10,776.00	-	10,776.00
82210	5132011	Primas De Vacaciones Y Dominical	1,852.27	-	1,852.27
82210	5132011	Primas De Vacaciones Y Dominical	151,885.02	-	151,885.02
82210	5132011	Primas De Vacaciones Y Dominical	3,182.13	-	3,182.13
82210	5132011	Primas De Vacaciones Y Dominical	10,776.00	-	10,776.00
82210	5132011	Primas De Vacaciones Y Dominical	38,910.00	-	38,910.00
82210	5132011	Primas De Vacaciones Y Dominical	106,052.00	-	106,052.00
82210	5132031	Gratificación De Fin De Año	71,834.00	-	71,834.00
82210	5132031	Gratificación De Fin De Año	71,831.00	-	71,831.00
82210	5132031	Gratificación De Fin De Año	35,916.00	-	35,916.00
82210	5132031	Gratificación De Fin De Año	35,916.00	-	35,916.00
82210	5132031	Gratificación De Fin De Año	697,088.23	-	697,088.23
82210	5132031	Gratificación De Fin De Año	506,292.37	-	506,292.37

Balanza a Detalle a 31 de Octubre de 2017

Plan de Cuentas	Objeto de Gasto	Descripción	Saldo Inicial	Actv Periodo	Saldo Final
82210	5132031	Gratificación De Fin De Año	35,916.00	-	35,916.00
82210	5132031	Gratificación De Fin De Año	35,916.00	-	35,916.00
82210	5132031	Gratificación De Fin De Año	156,193.13	-	156,193.13
82210	5132031	Gratificación De Fin De Año	353,503.00	-	353,503.00
82210	5137011	Honorarios Especiales	- 2,453.09	- 7,203.60	- 9,656.69
82210	5141021	Cuotas Del IMSS	11,702.88	-	11,702.88
82210	5141021	Cuotas Del IMSS	11,415.00	- 15,095.46	- 3,680.46
82210	5141021	Cuotas Del IMSS	2,202.57	-	2,202.57
82210	5141021	Cuotas Del IMSS	2,148.41	- 2,854.36	- 705.95
82210	5141021	Cuotas Del IMSS	283,370.89	-	283,370.89
82210	5141021	Cuotas Del IMSS	126,525.00	- 162,133.69	- 35,608.69
82210	5141021	Cuotas Del IMSS	14,250.12	-	14,250.12
82210	5141021	Cuotas Del IMSS	5,709.00	- 13,032.13	- 7,323.13
82210	5141021	Cuotas Del IMSS	120,968.48	-	120,968.48
82210	5141021	Cuotas Del IMSS	40,859.16	- 66,682.82	- 25,823.66
82210	5143011	Aportaciones Al Sistema De Ahorro Para E	17,220.37	-	17,220.37
82210	5143011	Aportaciones Al Sistema De Ahorro Para E	7,641.84	-	7,641.84
82210	5143011	Aportaciones Al Sistema De Ahorro Para E	855.73	-	855.73
82210	5143011	Aportaciones Al Sistema De Ahorro Para E	145,304.44	-	145,304.44
82210	5143011	Aportaciones Al Sistema De Ahorro Para E	8,943.35	-	8,943.35
82210	5143011	Aportaciones Al Sistema De Ahorro Para E	209,576.69	-	209,576.69
82210	5152011	Liquidaciones Por Indemnización	0.40	-	0.40
82210	5154061	Despensa	-	- 2,625.00	- 2,625.00
82210	5154061	Despensa	-	- 2,625.00	- 2,625.00
82210	5154061	Despensa	-	- 750.00	- 750.00
82210	5154061	Despensa	156.00	- 906.00	- 750.00
82210	5154061	Despensa	52,750.16	- 17,250.00	35,500.16
82210	5154061	Despensa	82,521.35	- 17,250.00	65,271.35
82210	5154061	Despensa	-	- 750.00	- 750.00
82210	5154061	Despensa	156.00	- 906.00	- 750.00
82210	5154061	Despensa	-	- 7,500.00	- 7,500.00
82210	5154061	Despensa	2,633.00	- 9,061.00	- 6,428.00
82210	5154071	Despensa Especial	15,733.00	-	15,733.00
82210	5154071	Despensa Especial	7,866.00	-	7,866.00
82210	5154071	Despensa Especial	165,634.00	-	165,634.00
82210	5154071	Despensa Especial	8,308.00	-	8,308.00
82210	5154071	Despensa Especial	7,866.00	-	7,866.00
82210	5154071	Despensa Especial	68,176.00	-	68,176.00
82210	5154071	Despensa Especial	8,308.00	-	8,308.00
82210	5161011	Incrementos a las percepciones	9,632.43	-	9,632.43
82210	5161011	Incrementos a las percepciones	2,514.63	-	2,514.63
82210	5161011	Incrementos a las percepciones	199,795.62	-	199,795.62
82210	5161011	Incrementos a las percepciones	9,361.00	-	9,361.00
82210	5161011	Incrementos a las percepciones	41,714.47	-	41,714.47
82210	5161011	Incrementos a las percepciones	61,061.46	-	61,061.46
82210	5211011	Materiales Útiles Y Equipos Menores De O	- 634,584.20	- 50,689.96	- 685,274.16
82210	5211011	Materiales Útiles Y Equipos Menores De O	731.00	-	731.00
82210	5214011	Mat. Útiles Y Equipo Menores De Tecnolo	- 379,360.07	-	- 379,360.07
82210	5215011	Material Impreso e información digital.	1,000.00	-	1,000.00
82210	5215011	Material Impreso e información digital.	1,000.00	-	1,000.00
82210	5215011	Material Impreso e información digital.	31,915.60	-	31,915.60
82210	5216011	Material De Limpieza	- 316,498.38	- 69,092.58	- 385,590.96

Balanza a Detalle a 31 de Octubre de 2017

Plan de Cuentas	Objeto de Gasto	Descripción	Saldo Inicial	Actv Periodo	Saldo Final
82210	5221011	Productos Alimenticios Para Personas	- 6,702.06	- 44,783.52	- 51,485.58
82210	5222011	Productos alimenticios para animales	2,951.17	- 1,800.00	1,151.17
82210	5246011	Material Eléctrico Y Electrónico	40,467.88	- 19,469.84	20,998.04
82210	5246011	Material Eléctrico Y Electrónico	180,244.00	-	180,244.00
82210	5249011	Materiales Y Accesorios Para Mantenimien	9,901.00	- 1,566.00	8,335.00
82210	5249021	Otros Materiales Y Artículos De Construc	9,237.81	- 10,233.28	995.47
82210	5251011	Productos Químicos Básicos	- 14,020.91	-	14,020.91
82210	5252011	Fertilizantes, pesticidas y otros agroqu	2,320.00	-	2,320.00
82210	5253031	Medicinas Y Productos Farmacéuticos	11,216.80	- 8,969.54	2,247.26
82210	5253031	Medicinas Y Productos Farmacéuticos	- 8,918.06	-	8,918.06
82210	5255041	Otros Materiales, Accesorios Y Suministr	- 77,674.87	250,291.19	172,616.32
82210	5261011	Combustibles, Lubricantes Y Aditivos Par	- 872,304.94	- 30,738.64	- 903,043.58
82210	5261011	Combustibles, Lubricantes Y Aditivos Par	-	- 2,382.30	- 2,382.30
82210	5271011	Vestuario Y Uniformes	- 217,949.91	- 930.21	- 218,880.12
82210	5272011	Prendas De Seguridad Y Protección Person	- 62,640.02	-	- 62,640.02
82210	5273011	Artículos Deportivos	6,706.18	-	6,706.18
82210	5291011	Herramientas Menores	16,131.50	- 2,943.96	13,187.54
82210	5292011	Refacciones Y Accesorios Menores De Edif	0.01	-	0.01
82210	5294011	Refacciones Y Accesorios menores De Equi	9,718.00	- 2,956.02	6,761.98
82210	5294011	Refacciones Y Accesorios menores De Equi	- 77,393.18	0.20	- 77,392.98
82210	5295011	Refacciones y Accesorios menores de equi	9,006.39	-	9,006.39
82210	5296012	Neumáticos para transporte.	- 10,660.02	-	- 10,660.02
82210	5311011	Energía Eléctrica	- 573,337.00	- 85,074.00	- 658,411.00
82210	5313011	Agua	- 184,143.91	- 34,800.00	- 218,943.91
82210	5315011	Telefonía Celular	- 77,774.88	- 16,805.06	- 94,579.94
82210	5317011	Servicio De Acceso De Internet, Redes Y	- 2,703,247.96	- 615,335.94	- 3,318,583.90
82210	5318011	Servicios Postales Y Telegráficos	- 47,983.90	- 696.00	- 48,679.90
82210	5322011	Arrendamiento de edificios	10,000.00	-	10,000.00
82210	5323011	Arrendamiento De Mobiliario Y	- 267,374.99	- 46,759.02	- 314,134.01
82210	5329011	Espacios De Estacionamiento	3,000.00	-	3,000.00
82210	5331011	Servicios Legales De Contabilidad, Audit	- 217,405.41	- 6,960.00	- 224,365.41
82210	5331011	Servicios Legales De Contabilidad, Audit	80,174.77	- 37,322.91	42,851.86
82210	5333031	Otros Servicios Técnicos O Profesionales	50,000.00	- 36,078.00	13,922.00
82210	5334011	Servicios De Capacitación	- 437,432.00	294,154.00	- 143,278.00
82210	5334011	Servicios De Capacitación	227,343.00	-	227,343.00
82210	5336011	Impresiones De Documentos Oficiales Para	- 475,612.92	- 32,248.00	- 507,860.92
82210	5336041	Servicio De Fotocopiado, Digitalización	2,951.28	-	2,951.28
82210	5336051	Publicaciones Oficiales Para Difusión E	15,000.00	- 5,218.84	9,781.16
82210	5336051	Publicaciones Oficiales Para Difusión E	15,000.00	- 1,340.46	13,659.54
82210	5338011	Servicios De Vigilancia	- 1,029,501.64	- 106,500.12	- 1,136,001.76
82210	5341011	Servicios Financieros Y Bancarios	5,515.01	8.63	5,523.64
82210	5341011	Servicios Financieros Y Bancarios	31,799.31	- 2,299.85	29,499.46
82210	5341011	Servicios Financieros Y Bancarios	4,899.10	5.79	4,904.89
82210	5341011	Servicios Financieros Y Bancarios	15,762.72	2,948.99	18,711.71
82210	5344011	Seguros De Responsabilidad Patrimonial Y	1,000.00	-	1,000.00
82210	5344021	Fianzas de fidelidad	10,000.00	-	10,000.00
82210	5345011	Seguro De Bienes Patrimoniales	- 2,136,488.38	-	- 2,136,488.38
82210	5351011	Conservación Y Mantenimiento Menor De In	- 812,356.17	53,110.84	- 759,245.33
82210	5351011	Conservación Y Mantenimiento Menor De In	90,747.78	- 92,493.15	- 1,745.37
82210	5351011	Conservación Y Mantenimiento Menor De In	71,503.37	- 2,081.96	69,421.41
82210	5351011	Conservación Y Mantenimiento Menor De In	- 2,089,294.56	-	- 2,089,294.56
82210	5352041	MANTENIMIENTO Y CONSERVACIÓN DE EQUIPO	- 108,916.78	-	- 108,916.78

Balanza a Detalle a 31 de Octubre de 2017

Plan de Cuentas	Objeto de Gasto	Descripción	Saldo Inicial	Actv Periodo	Saldo Final
82210	5353011	Instalación, reparación y mantenimiento	3,553.20	-	3,553.20
82210	5355011	Reparación Y Mantenimiento De Equipo De	- 396,546.85	- 42,712.00	- 439,258.85
82210	5355011	Reparación Y Mantenimiento De Equipo De	- 188,755.20	- -	- 188,755.20
82210	5357011	Instalación, reparación y mantenimiento	- 164,435.90	- -	- 164,435.90
82210	5357011	Instalación, reparación y mantenimiento	13,046.49	-	13,046.49
82210	5358011	Servicio De Limpieza Y Manejo De Desecho	- 1,283,096.00	- 316,873.36	- 1,599,969.36
82210	5358021	Manejo de Desechos (RPBI)	- 7,832.00	- -	- 7,832.00
82210	5359011	Servicios De Jardinería Y Fumigación	- 262,440.00	- 24,360.00	- 286,800.00
82210	5361011	Dif Radio Y Tv Actividades Gubernamental	12,000.00	-	12,000.00
82210	5361011	Dif Radio Y Tv Actividades Gubernamental	6,000.00	-	6,000.00
82210	5362011	Difusión Por Radio, Televisión Y Otros Y	91,373.56	- 57,556.53	33,817.03
82210	5362011	Difusión Por Radio, Televisión Y Otros Y	- 182,137.40	- 2,557.80	- 184,695.20
82210	5362011	Difusión Por Radio, Televisión Y Otros Y	2,000.00	-	2,000.00
82210	5366011	Servicio de creación y difusión de conte	- 531,430.40	- -	- 531,430.40
82210	5366011	Servicio de creación y difusión de conte	- 27,022.86	- 25,177.14	- 52,200.00
82210	5366011	Servicio de creación y difusión de conte	- 29,395.22	- -	- 29,395.22
82210	5371021	Pasajes Aéreos Nacionales	6,575.00	- 1,972.00	4,603.00
82210	5372011	Pasajes terrestres estatales	9,842.20	- 4,828.00	5,014.20
82210	5372011	Pasajes terrestres estatales	54,552.36	-	54,552.36
82210	5372021	Pasajes Terrestres Nacionales	28,668.29	- 1,584.00	27,084.29
82210	5375011	Viáticos estatales	15,671.56	-	15,671.56
82210	5375021	Viáticos Nacionales En El País	5,418.35	- 1,615.00	3,803.35
82210	5382011	Gastos De Orden Social Y Cultural	- 345,633.10	- 27,403.44	- 318,229.66
82210	5383011	Congresos Y Convenciones	62,664.81	- 181,733.46	- 119,068.65
82210	5385011	Gastos De Representación	29,545.60	- 21,644.00	7,901.60
82210	5392011	Impuestos Y Derechos	6,491.43	- 452.00	6,039.43
82210	5395011	Penas, multas, accesorios y actualizacio	10,000.00	-	10,000.00
82210	5398011	Impuesto A La Nómina	2,944.54	-	2,944.54
82210	5398011	Impuesto A La Nómina	2,701.28	- 3,032.28	- 331.00
82210	5398011	Impuesto A La Nómina	450.97	- 1,466.00	- 1,015.03
82210	5398011	Impuesto A La Nómina	7,705.12	-	7,705.12
82210	5398011	Impuesto A La Nómina	36,350.44	- 27,572.72	8,777.72
82210	5398011	Impuesto A La Nómina	2,584.37	-	2,584.37
82210	5398011	Impuesto A La Nómina	2,701.19	- 912.00	1,789.19
82210	5398011	Impuesto A La Nómina	10.70	-	10.70
82210	5398011	Impuesto A La Nómina	8,309.52	- 13,009.00	- 4,699.48
82210	5442021	Becas Estudiantes	27,998.00	231,750.00	259,748.00
82210	5511011	Muebles De Oficina Y Estantería	- 8,596.99	- -	- 8,596.99
82210	5511011	Muebles De Oficina Y Estantería	- 62,014.64	- -	- 62,014.64
82210	5512011	Muebles, Excepto De Oficina Y	- 2,900.00	- -	- 2,900.00
82210	5512011	Muebles, Excepto De Oficina Y	- 2,222,154.00	- -	- 2,222,154.00
82210	5515011	Equipo De Cómputo Y De Tecnologia	- 72,197.61	- -	- 72,197.61
82210	5515011	Equipo De Cómputo Y De Tecnologia	- 37,746.40	- -	- 37,746.40
82210	5515011	Equipo De Cómputo Y De Tecnologia	- 7,289.73	- -	- 7,289.73
82210	5515011	Equipo De Cómputo Y De Tecnologia	- 173,930.40	- -	- 173,930.40
82210	5515011	Equipo De Cómputo Y De Tecnologia	- 536,516.26	- -	- 536,516.26
82210	5515011	Equipo De Cómputo Y De Tecnologia	300.88	-	300.88
82210	5519011	Otros Mobiliarios Y Equipos De	- 5,914.84	- -	- 5,914.84
82210	5519011	Otros Mobiliarios Y Equipos De	-	81,846.57	81,846.57
82210	5519011	Otros Mobiliarios Y Equipos De	- 53,128.00	- -	- 53,128.00
82210	5521011	Equipos y aparatos audiovisuales	-	- 1,525.76	- 1,525.76
82210	5521011	Equipos y aparatos audiovisuales	- 669,120.48	- -	- 669,120.48

Balanza a Detalle a 31 de Octubre de 2017

Plan de Cuentas	Objeto de Gasto	Descripción	Saldo Inicial	Actv Periodo	Saldo Final
82210	5521011	Equipos y aparatos audiovisuales	-	10,000.00	10,000.00
82210	5531011	Equipo Médico Y De Laboratorio	- 5,220.00	-	5,220.00
82210	5531011	Equipo Médico Y De Laboratorio	88,050.00	-	88,050.00
82210	5532011	Instrumental médico y de laboratorio	- 4,848.80	-	4,848.80
82210	5541011	Automóviles Y Camiones	199,269.68	41,700.00	240,969.68
82210	5565011	Equipo De Comunicación Y Telecomunicació	- 67,673.25	-	67,673.25
82210	5565011	Equipo De Comunicación Y Telecomunicació	- 17,218.01	-	17,218.01
82210	5565011	Equipo De Comunicación Y Telecomunicació	- 28,939.68	-	28,939.68
82210	5567011	Herramientas y máquinas-herramienta	- 56,735.76	-	56,735.76
82210	5591011	Software	- 27,886.40	-	27,886.40
82210	5591011	Software	- 33,721.20	-	33,721.20
82210	5597011	LICENCIAS INFORMATICAS E INTELECTUALES	- 18,377.00	-	18,377.00
82210	5597011	LICENCIAS INFORMATICAS E INTELECTUALES	- 202,980.00	309,976.00	106,996.00
82310	5113011	Sueldo Base Al Personal Permanente	1,893.06	- 18,224.85	- 16,331.79
82310	5113011	Sueldo Base Al Personal Permanente	- 13,964.75	- 41,895.26	- 55,860.01
82310	5113011	Sueldo Base Al Personal Permanente	- 58,304.71	- 26,713.19	- 85,017.90
82310	5113011	Sueldo Base Al Personal Permanente	- 53,103.71	- 26,713.19	- 79,816.90
82310	5113011	Sueldo Base Al Personal Permanente	911,613.49	530,965.14	1,442,578.63
82310	5113011	Sueldo Base Al Personal Permanente	545,258.84	303,021.55	848,280.39
82310	5113011	Sueldo Base Al Personal Permanente	- 559,509.76	- 223,509.60	- 783,019.36
82310	5113011	Sueldo Base Al Personal Permanente	- 236,272.00	- 223,509.60	- 459,781.60
82310	5131011	Prima quinquenal por años de servicios e	- 1,685.50	-	1,685.50
82310	5131011	Prima quinquenal por años de servicios e	- 1,311.00	- 259.00	- 1,570.00
82310	5131011	Prima quinquenal por años de servicios e	633.50	-	633.50
82310	5131011	Prima quinquenal por años de servicios e	433.50	-	433.50
82310	5131011	Prima quinquenal por años de servicios e	- 3,887.50	- 892.50	- 4,780.00
82310	5131011	Prima quinquenal por años de servicios e	- 3,628.50	- 892.50	- 4,521.00
82310	5132011	Primas De Vacaciones Y Dominical	- 10,776.00	-	10,776.00
82310	5132011	Primas De Vacaciones Y Dominical	- 12,413.24	-	12,413.24
82310	5132011	Primas De Vacaciones Y Dominical	119,337.57	-	119,337.57
82310	5132011	Primas De Vacaciones Y Dominical	- 96,148.33	-	- 96,148.33
82310	5132031	Gratificación De Fin De Año	- 16,081.97	-	- 16,081.97
82310	5132031	Gratificación De Fin De Año	155,086.87	-	155,086.87
82310	5137011	Honorarios Especiales	- 40,600.00	- 7,203.60	- 47,803.60
82310	5141021	Cuotas Del IMSS	- 4,401.09	- 7,485.46	- 11,886.55
82310	5141021	Cuotas Del IMSS	- 2,286.49	-	- 2,286.49
82310	5141021	Cuotas Del IMSS	158,807.61	37,096.41	195,904.02
82310	5141021	Cuotas Del IMSS	- 1,286.06	-	- 1,286.06
82310	5141021	Cuotas Del IMSS	6,113.08	- 1,614.13	4,498.95
82310	5141021	Cuotas Del IMSS	- 91,499.68	-	- 91,499.68
82310	5141021	Cuotas Del IMSS	- 8,269.99	- 27,996.82	- 36,266.81
82310	5143011	Aportaciones Al Sistema De Ahorro Para E	- 21,709.67	-	- 21,709.67
82310	5143011	Aportaciones Al Sistema De Ahorro Para E	- 20,540.07	-	- 20,540.07
82310	5143011	Aportaciones Al Sistema De Ahorro Para E	- 94,309.57	-	- 94,309.57
82310	5143011	Aportaciones Al Sistema De Ahorro Para E	- 1,972.92	-	- 1,972.92
82310	5143011	Aportaciones Al Sistema De Ahorro Para E	- 145,534.70	-	- 145,534.70
82310	5143011	Aportaciones Al Sistema De Ahorro Para E	- 136,005.24	-	- 136,005.24
82310	5144011	Seguro De Vida	- 1,941.36	-	- 1,941.36
82310	5144011	Seguro De Vida	- 536.54	-	- 536.54
82310	5144011	Seguro De Vida	11,775.92	-	11,775.92
82310	5144011	Seguro De Vida	- 536.54	-	- 536.54
82310	5144011	Seguro De Vida	- 5,228.89	-	- 5,228.89

Balanza a Detalle a 31 de Octubre de 2017

Plan de Cuentas	Objeto de Gasto	Descripción	Saldo Inicial	Actv Periodo	Saldo Final
82310	5152011	Liquidaciones Por Indemnización	- 192,062.34	- -	192,062.34
82310	5152011	Liquidaciones Por Indemnización	- 139,832.42	- -	139,832.42
82310	5152011	Liquidaciones Por Indemnización	- 0.40	- -	0.40
82310	5152031	Antigüedad	- 102,081.86	- -	102,081.86
82310	5152031	Antigüedad	- 15,254.45	- -	15,254.45
82310	5154011	Pago por fallecimiento de padres, cónyug	- 3,300.00	- -	3,300.00
82310	5154021	Ayuda adquisición de lentes	26,000.00	-	26,000.00
82310	5154061	Despensa	- 6,604.00	- 2,625.00	- 9,229.00
82310	5154061	Despensa	- 7,261.00	- 2,625.00	- 9,886.00
82310	5154061	Despensa	- 522.00	- 750.00	- 1,272.00
82310	5154061	Despensa	- 678.00	- 594.00	- 1,272.00
82310	5154061	Despensa	15,885.83	-	15,885.83
82310	5154061	Despensa	2,970.00	-	2,970.00
82310	5154061	Despensa	- 522.00	- 750.00	- 1,272.00
82310	5154061	Despensa	- 678.00	- 594.00	- 1,272.00
82310	5154061	Despensa	- 17,432.33	- 7,500.00	- 24,932.33
82310	5154061	Despensa	1,607.00	- 5,939.00	- 4,332.00
82310	5154071	Despensa Especial	- 26,850.45	- -	26,850.45
82310	5154071	Despensa Especial	- 16,027.92	- -	16,027.92
82310	5154071	Despensa Especial	- 58,774.66	- -	58,774.66
82310	5154071	Despensa Especial	- 6,509.07	- -	6,509.07
82310	5154071	Despensa Especial	- 121,644.79	- -	121,644.79
82310	5161011	Incrementos a las percepciones	9,089.57	-	9,089.57
82310	5161011	Incrementos a las percepciones	6,835.37	-	6,835.37
82310	5161011	Incrementos a las percepciones	39,335.38	-	39,335.38
82310	5161011	Incrementos a las percepciones	270,288.53	-	270,288.53
82310	5161011	Incrementos a las percepciones	65,748.54	-	65,748.54
82310	5211011	Materiales Útiles Y Equipos Menores De O	- 46,154.90	- -	46,154.90
82310	5211011	Materiales Útiles Y Equipos Menores De O	- 1,071.12	- -	1,071.12
82310	5214011	Mat. Útiles Y Equipo Menores De Tecnolo	7,925.01	-	7,925.01
82310	5215011	Material Impreso e información digital.	- 120,000.00	- -	120,000.00
82310	5216011	Material De Limpieza	- 1,428.54	- -	1,428.54
82310	5216011	Material De Limpieza	- 2,470.10	- -	2,470.10
82310	5221011	Productos Alimenticios Para Personas	- 1,006.50	- -	1,006.50
82310	5222011	Productos alimenticios para animales	1,163.00	-	1,163.00
82310	5246011	Material Eléctrico Y Electrónico	19,532.12	17,598.74	37,130.86
82310	5246011	Material Eléctrico Y Electrónico	- 180,244.00	- -	180,244.00
82310	5249011	Materiales Y Accesorios Para Mantenimien	-	1,566.00	1,566.00
82310	5249021	Otros Materiales Y Artículos De Construc	2,198.88	-	2,198.88
82310	5251011	Productos Químicos Básicos	- 2,817.69	- -	2,817.69
82310	5252011	Fertilizantes, pesticidas y otros agroqu	- 2,320.00	- -	2,320.00
82310	5253011	Vacunas	18,000.00	-	18,000.00
82310	5253031	Medicinas Y Productos Farmacéuticos	- 11,216.80	- -	11,216.80
82310	5253031	Medicinas Y Productos Farmacéuticos	- 6,783.20	- -	6,783.20
82310	5255041	Otros Materiales, Accesorios Y Suministr	- 894.38	- 261,131.16	- 262,025.54
82310	5261011	Combustibles, Lubricantes Y Aditivos Par	186,118.14	-	186,118.14
82310	5271011	Vestuario Y Uniformes	24,419.50	-	24,419.50
82310	5272011	Prendas De Seguridad Y Protección Person	- 2,078.88	- 829.98	- 2,908.86
82310	5291011	Herramientas Menores	- 20,612.40	- -	20,612.40
82310	5292011	Refacciones Y Accesorios Menores De Edif	- 3,000.00	- -	3,000.00
82310	5294011	Refacciones Y Accesorios menores De Equi	- 12,788.70	- 0.20	- 12,788.90
82310	5295011	Refacciones y Accesorios menores de equi	24.99	-	24.99

Balanza a Detalle a 31 de Octubre de 2017

Plan de Cuentas	Objeto de Gasto	Descripción	Saldo Inicial	Actv Periodo	Saldo Final
82310	5295011	Refacciones y Accesorios menores de equi	- 33,512.86	- -	33,512.86
82310	5296012	Neumáticos para transporte.	- 31,125.00	- -	31,125.00
82310	5311011	Energía Eléctrica	71,601.99	-	71,601.99
82310	5312011	Gas	- 2.16	- -	2.16
82310	5313011	Agua	26,783.91	-	26,783.91
82310	5315011	Telefonía Celular	10,915.60	10,000.00	20,915.60
82310	5331011	Servicios Legales De Contabilidad, Audit	- 118,174.77	- 677.09	- 118,851.86
82310	5334011	Servicios De Capacitación	- 50,000.00	- 294,154.00	- 344,154.00
82310	5334011	Servicios De Capacitación	- 227,343.00	- -	- 227,343.00
82310	5336051	Publicaciones Oficiales Para Difusión E	-	5,218.84	5,218.84
82310	5336051	Publicaciones Oficiales Para Difusión E	-	1,340.46	1,340.46
82310	5341011	Servicios Financieros Y Bancarios	- 734.17	- 8.63	- 742.80
82310	5341011	Servicios Financieros Y Bancarios	32,538.35	- 3,347.37	29,190.98
82310	5341011	Servicios Financieros Y Bancarios	- 33.46	- 5.79	- 39.25
82310	5341011	Servicios Financieros Y Bancarios	- 15,762.72	- 2,948.99	- 18,711.71
82310	5345011	Seguro De Bienes Patrimoniales	- 13,667.37	- -	- 13,667.37
82310	5351011	Conservación Y Mantenimiento Menor De In	- 189,905.35	- 437,658.15	- 627,563.50
82310	5351011	Conservación Y Mantenimiento Menor De In	- 282,868.46	- 92,493.15	- 375,361.61
82310	5351011	Conservación Y Mantenimiento Menor De In	395.13	-	395.13
82310	5351011	Conservación Y Mantenimiento Menor De In	- 296,523.84	- -	- 296,523.84
82310	5352041	MANTENIMIENTO Y CONSERVACIÓN DE EQUIPO	- 17,080.51	- -	- 17,080.51
82310	5355011	Reparación Y Mantenimiento De Equipo De	39,628.10	10,000.00	49,628.10
82310	5355011	Reparación Y Mantenimiento De Equipo De	- 1,767.93	- -	- 1,767.93
82310	5357011	Instalación, reparación y mantenimiento	11,356.70	-	11,356.70
82310	5357011	Instalación, reparación y mantenimiento	1,372.80	-	1,372.80
82310	5358011	Servicio De Limpieza Y Manejo De Desecho	-	66,313.36	66,313.36
82310	5358021	Manejo de Desechos (RPBI)	- 3,944.00	- -	- 3,944.00
82310	5362011	Difusión Por Radio, Televisión Y Otros Y	25,502.60	53,457.09	78,959.69
82310	5362011	Difusión Por Radio, Televisión Y Otros Y	- 36,418.20	- 2,557.80	- 38,976.00
82310	5366011	Servicio de creación y difusión de conte	- 56,463.60	- 9,697.60	- 66,161.20
82310	5366011	Servicio de creación y difusión de conte	109,022.86	8,357.14	117,380.00
82310	5366011	Servicio de creación y difusión de conte	- 62,256.86	- 5,218.84	- 67,475.70
82310	5371031	Pasajes Aéreos Internacionales	50,000.00	-	50,000.00
82310	5372011	Pasajes terrestres estatales	- 54,552.36	- -	- 54,552.36
82310	5375021	Viáticos Nacionales En El País	- 290.34	- -	- 290.34
82310	5376011	Viáticos en el extranjero	60,000.00	-	60,000.00
82310	5382011	Gastos De Orden Social Y Cultural	60,000.00	- 92,493.15	- 32,493.15
82310	5383011	Congresos Y Convenciones	- 176,723.44	- -	- 176,723.44
82310	5385011	Gastos De Representación	292.50	-	292.50
82310	5392011	Impuestos Y Derechos	38,924.57	-	38,924.57
82310	5398011	Impuesto A La Nómina	- -	713.72	713.72
82310	5398011	Impuesto A La Nómina	- 252.10	- -	- 252.10
82310	5398011	Impuesto A La Nómina	- 629.00	- 694.00	- 65.00
82310	5398011	Impuesto A La Nómina	50,429.32	-	50,429.32
82310	5398011	Impuesto A La Nómina	23,982.60	6,642.72	30,625.32
82310	5398011	Impuesto A La Nómina	- 1,592.25	- -	- 1,592.25
82310	5398011	Impuesto A La Nómina	- 10.70	- -	- 10.70
82310	5398011	Impuesto A La Nómina	- 4,028.00	- 5,235.00	- 9,263.00
82310	5442021	Becas Estudiantes	- 110,000.00	- 231,750.00	- 341,750.00
82310	5512011	Muebles, Excepto De Oficina Y	- 246,906.00	- -	- 246,906.00
82310	5515011	Equipo De Cómputo Y De Tecnologia	- 54,082.20	- 1,525.76	- 55,607.96
82310	5515011	Equipo De Cómputo Y De Tecnologia	- 19,325.60	- -	- 19,325.60

Balanza a Detalle a 31 de Octubre de 2017

Plan de Cuentas	Objeto de Gasto	Descripción	Saldo Inicial	Actv Periodo	Saldo Final
82310	5515011	Equipo De Cómputo Y De Tecnologia	- 191,524.13	- -	191,524.13
82310	5515011	Equipo De Cómputo Y De Tecnologia	- 3,812.00	- -	3,812.00
82310	5515011	Equipo De Cómputo Y De Tecnologia	- 10,000.00	10,000.00	-
82310	5519011	Otros Mobiliarios Y Equipos De	- 163,693.14	- 6,014.89	- 169,708.03
82310	5519011	Otros Mobiliarios Y Equipos De	- 32,358.75	- -	32,358.75
82310	5521011	Equipos y aparatos audiovisuales	- 12,760.00	- 1,525.76	- 14,285.76
82310	5521011	Equipos y aparatos audiovisuales	- 74,346.72	- -	74,346.72
82310	5521011	Equipos y aparatos audiovisuales	- -	- 10,000.00	- 10,000.00
82310	5531011	Equipo Médico Y De Laboratorio	- 88,050.00	- -	88,050.00
82310	5541011	Automóviles Y Camiones	- 117,536.68	- 41,700.00	- 159,236.68
82310	5565011	Equipo De Comunicación Y Telecomunicació	- 14,020.00	- -	14,020.00
82310	5565011	Equipo De Comunicación Y Telecomunicació	- 3,215.52	- -	3,215.52
82310	5567011	Herramientas y máquinas-herramienta	- 8,590.00	- -	8,590.00
82310	5597011	LICENCIAS INFORMATICAS E INTELECTUALES	- 9,188.50	- -	9,188.50
82310	5597011	LICENCIAS INFORMATICAS E INTELECTUALES	- 101,490.00	- 309,976.00	- 411,466.00
82410	5113011	Sueldo Base Al Personal Permanente	- -	44,750.75	44,750.75
82410	5113011	Sueldo Base Al Personal Permanente	- -	44,750.75	44,750.75
82410	5113011	Sueldo Base Al Personal Permanente	- -	26,713.19	26,713.19
82410	5113011	Sueldo Base Al Personal Permanente	- -	26,713.19	26,713.19
82410	5113011	Sueldo Base Al Personal Permanente	- -	284,488.24	284,488.24
82410	5113011	Sueldo Base Al Personal Permanente	- -	299,975.86	299,975.86
82410	5113011	Sueldo Base Al Personal Permanente	- -	10,848.39	10,848.39
82410	5113011	Sueldo Base Al Personal Permanente	- -	10,848.39	10,848.39
82410	5113011	Sueldo Base Al Personal Permanente	- -	223,509.60	223,509.60
82410	5113011	Sueldo Base Al Personal Permanente	- -	223,509.60	223,509.60
82410	5131011	Prima quinquenal por años de servicios e	- -	259.00	259.00
82410	5131011	Prima quinquenal por años de servicios e	- -	259.00	259.00
82410	5131011	Prima quinquenal por años de servicios e	- -	777.00	777.00
82410	5131011	Prima quinquenal por años de servicios e	- -	777.00	777.00
82410	5131011	Prima quinquenal por años de servicios e	- -	892.50	892.50
82410	5131011	Prima quinquenal por años de servicios e	- -	892.50	892.50
82410	5137011	Honorarios Especiales	- -	7,203.60	7,203.60
82410	5141021	Cuotas Del IMSS	- -	11,290.46	11,290.46
82410	5141021	Cuotas Del IMSS	- -	1,427.18	1,427.18
82410	5141021	Cuotas Del IMSS	- -	62,518.64	62,518.64
82410	5141021	Cuotas Del IMSS	- -	7,323.13	7,323.13
82410	5141021	Cuotas Del IMSS	- -	47,339.82	47,339.82
82410	5154061	Despensa	- -	2,625.00	2,625.00
82410	5154061	Despensa	- -	2,625.00	2,625.00
82410	5154061	Despensa	- -	750.00	750.00
82410	5154061	Despensa	- -	750.00	750.00
82410	5154061	Despensa	- -	8,625.00	8,625.00
82410	5154061	Despensa	- -	8,625.00	8,625.00
82410	5154061	Despensa	- -	750.00	750.00
82410	5154061	Despensa	- -	750.00	750.00
82410	5154061	Despensa	- -	7,500.00	7,500.00
82410	5154061	Despensa	- -	7,500.00	7,500.00
82410	5211011	Materiales Útiles Y Equipos Menores De O	710,057.22	46,053.30	756,110.52
82410	5214011	Mat. Útiles Y Equipo Menores De Tecnolo	380,518.28	-	380,518.28
82410	5216011	Material De Limpieza	342,873.24	57,577.15	400,450.39
82410	5221011	Productos Alimenticios Para Personas	55,176.00	37,049.60	92,225.60
82410	5222011	Productos alimenticios para animales	-	900.00	900.00

Balanza a Detalle a 31 de Octubre de 2017

Plan de Cuentas	Objeto de Gasto	Descripción	Saldo Inicial	Actv Periodo	Saldo Final
82410	5246011	Material Eléctrico Y Electrónico	-	935.55	935.55
82410	5249021	Otros Materiales Y Artículos De Construc	-	5,116.64	5,116.64
82410	5251011	Productos Químicos Básicos	35,702.15	-	35,702.15
82410	5253031	Medicinas Y Productos Farmacéuticos	-	4,484.77	4,484.77
82410	5253031	Medicinas Y Productos Farmacéuticos	9,118.08	-	9,118.08
82410	5255041	Otros Materiales, Accesorios Y Suministr	77,674.87	10,839.97	88,514.84
82410	5261011	Combustibles, Lubricantes Y Aditivos Par	920,001.35	0.03	920,001.38
82410	5261011	Combustibles, Lubricantes Y Aditivos Par	-	1,191.15	1,191.15
82410	5271011	Vestuario Y Uniformes	220,320.20	-	220,320.20
82410	5272011	Prendas De Seguridad Y Protección Person	62,640.02	-	62,640.02
82410	5291011	Herramientas Menores	-	1,471.98	1,471.98
82410	5294011	Refacciones Y Accesorios menores De Equi	-	1,478.01	1,478.01
82410	5294011	Refacciones Y Accesorios menores De Equi	77,395.20	-	77,395.20
82410	5296012	Neumáticos para transporte.	10,660.02	-	10,660.02
82410	5311011	Energía Eléctrica	600,068.01	70,895.00	670,963.01
82410	5313011	Agua	198,360.00	29,000.00	227,360.00
82410	5315011	Telefonía Celular	102,526.44	4,470.04	106,996.48
82410	5317011	Servicio De Acceso De Internet, Redes Y	3,010,226.68	512,779.95	3,523,006.63
82410	5318011	Servicios Postales Y Telegráficos	49,566.68	-	49,566.68
82410	5323011	Arrendamiento De Mobiliario Y	278,558.57	38,965.86	317,524.43
82410	5331011	Servicios Legales De Contabilidad, Audit	406,000.00	-	406,000.00
82410	5331011	Servicios Legales De Contabilidad, Audit	38,000.00	-	38,000.00
82410	5333031	Otros Servicios Técnicos O Profesionales	-	18,039.00	18,039.00
82410	5334011	Servicios De Capacitación	465,276.00	-	465,276.00
82410	5336011	Impresiones De Documentos Oficiales Para	501,161.76	29,023.20	530,184.96
82410	5338011	Servicios De Vigilancia	1,171,501.32	71,000.08	1,242,501.40
82410	5341011	Servicios Financieros Y Bancarios	-	2,823.61	2,823.61
82410	5345011	Seguro De Bienes Patrimoniales	2,173,178.65	-	2,173,178.65
82410	5351011	Conservación Y Mantenimiento Menor De In	813,162.12	-	813,162.12
82410	5351011	Conservación Y Mantenimiento Menor De In	162,351.28	-	162,351.28
82410	5351011	Conservación Y Mantenimiento Menor De In	-	1,040.98	1,040.98
82410	5351011	Conservación Y Mantenimiento Menor De In	2,089,294.56	-	2,089,294.56
82410	5352041	MANTENIMIENTO Y CONSERVACIÓN DE EQUIPO	114,074.14	-	114,074.14
82410	5355011	Reparación Y Mantenimiento De Equipo De	411,662.86	27,260.00	438,922.86
82410	5355011	Reparación Y Mantenimiento De Equipo De	188,755.20	-	188,755.20
82410	5357011	Instalación, reparación y mantenimiento	175,160.00	-	175,160.00
82410	5358011	Servicio De Limpieza Y Manejo De Desecho	1,381,792.00	225,504.00	1,607,296.00
82410	5358021	Manejo de Desechos (RPBI)	7,888.00	-	7,888.00
82410	5359011	Servicios De Jardinería Y Fumigación	267,960.00	20,300.00	288,260.00
82410	5362011	Difusión Por Radio, Televisión Y Otros Y	-	2,049.72	2,049.72
82410	5362011	Difusión Por Radio, Televisión Y Otros Y	184,695.20	-	184,695.20
82410	5366011	Servicio de creación y difusión de conte	531,430.40	-	531,430.40
82410	5366011	Servicio de creación y difusión de conte	52,200.00	-	52,200.00
82410	5366011	Servicio de creación y difusión de conte	29,395.22	-	29,395.22
82410	5371021	Pasajes Aéreos Nacionales	-	986.00	986.00
82410	5372011	Pasajes terrestres estatales	-	2,414.00	2,414.00
82410	5372021	Pasajes Terrestres Nacionales	-	792.00	792.00
82410	5375021	Viáticos Nacionales En El País	-	807.50	807.50
82410	5382011	Gastos De Orden Social Y Cultural	355,564.80	59,384.85	414,949.65
82410	5383011	Congresos Y Convenciones	3,000.12	150,650.00	153,650.12
82410	5385011	Gastos De Representación	-	10,822.00	10,822.00
82410	5392011	Impuestos Y Derechos	526.00	-	526.00

Balanza a Detalle a 31 de Octubre de 2017

Plan de Cuentas	Objeto de Gasto	Descripción	Saldo Inicial	Actv Periodo	Saldo Final
82410	5398011	Impuesto A La Nómina	-	1,873.00	1,873.00
82410	5398011	Impuesto A La Nómina	-	1,080.00	1,080.00
82410	5398011	Impuesto A La Nómina	-	10,465.00	10,465.00
82410	5398011	Impuesto A La Nómina	-	456.00	456.00
82410	5398011	Impuesto A La Nómina	-	9,122.00	9,122.00
82410	5511011	Muebles De Oficina Y Estantería	8,596.99	-	8,596.99
82410	5511011	Muebles De Oficina Y Estantería	62,014.64	-	62,014.64
82410	5512011	Muebles, Excepto De Oficina Y	2,900.00	-	2,900.00
82410	5512011	Muebles, Excepto De Oficina Y	2,222,154.00	-	2,222,154.00
82410	5515011	Equipo De Cómputo Y De Tecnologia	72,197.61	-	72,197.61
82410	5515011	Equipo De Cómputo Y De Tecnologia	37,746.40	-	37,746.40
82410	5515011	Equipo De Cómputo Y De Tecnologia	7,289.73	-	7,289.73
82410	5515011	Equipo De Cómputo Y De Tecnologia	173,930.40	-	173,930.40
82410	5515011	Equipo De Cómputo Y De Tecnologia	536,516.26	-	536,516.26
82410	5519011	Otros Mobiliarios Y Equipos De	5,914.84	-	5,914.84
82410	5519011	Otros Mobiliarios Y Equipos De	-	6,014.90	6,014.90
82410	5519011	Otros Mobiliarios Y Equipos De	53,128.00	-	53,128.00
82410	5521011	Equipos y aparatos audiovisuales	-	1,525.76	1,525.76
82410	5521011	Equipos y aparatos audiovisuales	669,120.48	-	669,120.48
82410	5521011	Equipos y aparatos audiovisuales	-	10,000.00	10,000.00
82410	5531011	Equipo Médico Y De Laboratorio	5,220.00	-	5,220.00
82410	5532011	Instrumental médico y de laboratorio	4,848.80	-	4,848.80
82410	5565011	Equipo De Comunicación Y Telecomunicació	67,673.25	-	67,673.25
82410	5565011	Equipo De Comunicación Y Telecomunicació	17,218.01	-	17,218.01
82410	5565011	Equipo De Comunicación Y Telecomunicació	28,939.68	-	28,939.68
82410	5567011	Herramientas y máquinas-herramienta	56,735.76	-	56,735.76
82410	5591011	Software	27,886.40	-	27,886.40
82410	5591011	Software	33,721.20	-	33,721.20
82410	5597011	LICENCIAS INFORMATICAS E INTELECTUALES	18,377.00	-	18,377.00
82410	5597011	LICENCIAS INFORMATICAS E INTELECTUALES	202,980.00	-	202,980.00
82510	5211011	Materiales Útiles Y Equipos Menores De O	1,461.60	1,461.60	-
82510	5214011	Mat. Útiles Y Equipo Menores De Tecnolo	5,207.53	-	5,207.53
82510	5251011	Productos Químicos Básicos	2,493.08	-	2,493.08
82510	5291011	Herramientas Menores	0.04	-	0.04
82510	5296012	Neumáticos para transporte.	0.01	-	0.01
82510	5315011	Telefonía Celular	0.03	0.02	0.05
82510	5318011	Servicios Postales Y Telegráficos	0.01	-	0.01
82510	5323011	Arrendamiento De Mobiliario Y	0.02	0.01	0.01
82510	5336011	Impresiones De Documentos Oficiales Para	9,094.40	9,094.40	-
82510	5351011	Conservación Y Mantenimiento Menor De In	-	247,428.00	247,428.00
82510	5352041	MANTENIMIENTO Y CONSERVACIÓN DE EQUIPO I	5,157.36	-	5,157.36
82510	5515011	Equipo De Cómputo Y De Tecnologia	-	1,525.76	1,525.76
82510	5515011	Equipo De Cómputo Y De Tecnologia	-	10,000.00	10,000.00
82510	5519011	Otros Mobiliarios Y Equipos De	163,693.14	81,846.56	81,846.58
82610	5317011	Servicio De Acceso De Internet, Redes Y	40,775.16	102,555.99	143,331.15
82610	5333031	Otros Servicios Técnicos O Profesionales	-	219.00	219.00
82710	5113011	Sueldo Base Al Personal Permanente	341,012.04	44,750.75	385,762.79
82710	5113011	Sueldo Base Al Personal Permanente	337,881.12	44,750.75	382,631.87
82710	5113011	Sueldo Base Al Personal Permanente	243,018.71	26,713.19	269,731.90
82710	5113011	Sueldo Base Al Personal Permanente	237,818.71	26,713.19	264,531.90
82710	5113011	Sueldo Base Al Personal Permanente	1,844,930.56	284,488.24	2,129,418.80
82710	5113011	Sueldo Base Al Personal Permanente	1,846,274.41	299,975.86	2,146,250.27

Balanza a Detalle a 31 de Octubre de 2017

Plan de Cuentas	Objeto de Gasto	Descripción	Saldo Inicial	Actv Periodo	Saldo Final
82710	5113011	Sueldo Base Al Personal Permanente	99,555.56	10,848.39	110,403.95
82710	5113011	Sueldo Base Al Personal Permanente	95,035.51	10,848.39	105,883.90
82710	5113011	Sueldo Base Al Personal Permanente	2,160,381.76	223,509.60	2,383,891.36
82710	5113011	Sueldo Base Al Personal Permanente	2,054,298.00	223,509.60	2,277,807.60
82710	5131011	Prima quinquenal por años de servicios e	2,072.00	259.00	2,331.00
82710	5131011	Prima quinquenal por años de servicios e	2,331.00	259.00	2,590.00
82710	5131011	Prima quinquenal por años de servicios e	880.60	777.00	1,657.60
82710	5131011	Prima quinquenal por años de servicios e	-	777.00	777.00
82710	5131011	Prima quinquenal por años de servicios e	8,291.50	892.50	9,184.00
82710	5131011	Prima quinquenal por años de servicios e	8,032.50	892.50	8,925.00
82710	5132011	Primas De Vacaciones Y Dominical	23,904.40	-	23,904.40
82710	5132011	Primas De Vacaciones Y Dominical	18,699.24	-	18,699.24
82710	5132011	Primas De Vacaciones Y Dominical	101,492.16	-	101,492.16
82710	5132011	Primas De Vacaciones Y Dominical	83,464.98	-	83,464.98
82710	5132011	Primas De Vacaciones Y Dominical	7,593.87	-	7,593.87
82710	5132011	Primas De Vacaciones Y Dominical	150,622.33	-	150,622.33
82710	5132031	Gratificación De Fin De Año	61,275.74	-	61,275.74
82710	5132031	Gratificación De Fin De Año	278,216.63	-	278,216.63
82710	5137011	Honorarios Especiales	93,053.09	7,203.60	100,256.69
82710	5141021	Cuotas Del IMSS	33,957.12	-	33,957.12
82710	5141021	Cuotas Del IMSS	38,646.09	11,290.46	49,936.55
82710	5141021	Cuotas Del IMSS	20,633.43	-	20,633.43
82710	5141021	Cuotas Del IMSS	22,974.08	1,427.18	24,401.26
82710	5141021	Cuotas Del IMSS	188,492.11	-	188,492.11
82710	5141021	Cuotas Del IMSS	215,065.39	62,518.64	277,584.03
82710	5141021	Cuotas Del IMSS	9,871.94	-	9,871.94
82710	5141021	Cuotas Del IMSS	11,013.92	7,323.13	18,337.05
82710	5141021	Cuotas Del IMSS	168,411.20	-	168,411.20
82710	5141021	Cuotas Del IMSS	193,825.83	47,339.82	241,165.65
82710	5143011	Aportaciones Al Sistema De Ahorro Para E	2,351.63	-	2,351.63
82710	5143011	Aportaciones Al Sistema De Ahorro Para E	41,281.67	-	41,281.67
82710	5143011	Aportaciones Al Sistema De Ahorro Para E	2,138.16	-	2,138.16
82710	5143011	Aportaciones Al Sistema De Ahorro Para E	29,464.34	-	29,464.34
82710	5143011	Aportaciones Al Sistema De Ahorro Para E	56,919.56	-	56,919.56
82710	5143011	Aportaciones Al Sistema De Ahorro Para E	308,762.57	-	308,762.57
82710	5143011	Aportaciones Al Sistema De Ahorro Para E	836.65	-	836.65
82710	5143011	Aportaciones Al Sistema De Ahorro Para E	11,752.92	-	11,752.92
82710	5143011	Aportaciones Al Sistema De Ahorro Para E	20,762.01	-	20,762.01
82710	5143011	Aportaciones Al Sistema De Ahorro Para E	233,038.24	-	233,038.24
82710	5144011	Seguro De Vida	4,341.36	-	4,341.36
82710	5144011	Seguro De Vida	1,736.54	-	1,736.54
82710	5144011	Seguro De Vida	13,024.08	-	13,024.08
82710	5144011	Seguro De Vida	1,736.54	-	1,736.54
82710	5144011	Seguro De Vida	15,628.89	-	15,628.89
82710	5152011	Liquidaciones Por Indemnización	192,062.34	-	192,062.34
82710	5152011	Liquidaciones Por Indemnización	139,832.42	-	139,832.42
82710	5152031	Antigüedad	102,081.86	-	102,081.86
82710	5152031	Antigüedad	15,254.45	-	15,254.45
82710	5154011	Pago por fallecimiento de padres, cónyug	3,300.00	-	3,300.00
82710	5154061	Despensa	18,688.00	2,625.00	21,313.00
82710	5154061	Despensa	19,345.00	2,625.00	21,970.00
82710	5154061	Despensa	6,570.00	750.00	7,320.00

Balanza a Detalle a 31 de Octubre de 2017

Plan de Cuentas	Objeto de Gasto	Descripción	Saldo Inicial	Actv Periodo	Saldo Final
82710	5154061	Despensa	6,570.00	750.00	7,320.00
82710	5154061	Despensa	56,283.01	8,625.00	64,908.01
82710	5154061	Despensa	58,448.65	8,625.00	67,073.65
82710	5154061	Despensa	6,570.00	750.00	7,320.00
82710	5154061	Despensa	6,570.00	750.00	7,320.00
82710	5154061	Despensa	69,812.33	7,500.00	77,312.33
82710	5154061	Despensa	67,160.00	7,500.00	74,660.00
82710	5154071	Despensa Especial	26,850.45	-	26,850.45
82710	5154071	Despensa Especial	16,027.92	-	16,027.92
82710	5154071	Despensa Especial	71,236.66	-	71,236.66
82710	5154071	Despensa Especial	6,509.07	-	6,509.07
82710	5154071	Despensa Especial	134,105.79	-	134,105.79
82710	5211011	Materiales Útiles Y Equipos Menores De O	79,220.28	6,098.26	85,318.54
82710	5211011	Materiales Útiles Y Equipos Menores De O	340.12	-	340.12
82710	5214011	Mat. Útiles Y Equipo Menores De Tecnolo	95,709.25	-	95,709.25
82710	5215011	Material Impreso e información digital.	88,084.40	-	88,084.40
82710	5216011	Material De Limpieza	55,053.68	11,515.43	66,569.11
82710	5216011	Material De Limpieza	2,470.10	-	2,470.10
82710	5221011	Productos Alimenticios Para Personas	21,526.06	7,733.92	29,259.98
82710	5221011	Productos Alimenticios Para Personas	1,006.50	-	1,006.50
82710	5222011	Productos alimenticios para animales	1,885.83	900.00	2,785.83
82710	5246011	Material Eléctrico Y Electrónico	-	935.55	935.55
82710	5249011	Materiales Y Accesorios Para Mantenimien	99.00	-	99.00
82710	5249021	Otros Materiales Y Artículos De Construc	4,563.31	5,116.64	9,679.95
82710	5251011	Productos Químicos Básicos	2,817.69	-	2,817.69
82710	5251011	Productos Químicos Básicos	5,825.68	-	5,825.68
82710	5253031	Medicinas Y Productos Farmacéuticos	-	4,484.77	4,484.77
82710	5253031	Medicinas Y Productos Farmacéuticos	6,583.18	-	6,583.18
82710	5255041	Otros Materiales, Accesorios Y Suministr	20,894.38	-	20,894.38
82710	5261011	Combustibles, Lubricantes Y Aditivos Par	266,185.45	30,738.61	296,924.06
82710	5261011	Combustibles, Lubricantes Y Aditivos Par	-	1,191.15	1,191.15
82710	5271011	Vestuario Y Uniformes	47,210.21	930.21	48,140.42
82710	5272011	Prendas De Seguridad Y Protección Person	10,078.88	829.98	10,908.86
82710	5273011	Artículos Deportivos	3,293.82	-	3,293.82
82710	5291011	Herramientas Menores	22,480.86	1,471.98	23,952.84
82710	5292011	Refacciones Y Accesorios Menores De Edif	2,999.99	-	2,999.99
82710	5294011	Refacciones Y Accesorios menores De Equi	282.00	1,478.01	1,760.01
82710	5294011	Refacciones Y Accesorios menores De Equi	12,786.68	-	12,786.68
82710	5295011	Refacciones y Accesorios menores de equi	968.62	-	968.62
82710	5295011	Refacciones y Accesorios menores de equi	33,512.86	-	33,512.86
82710	5296012	Neumáticos para transporte.	31,124.99	-	31,124.99
82710	5311011	Energía Eléctrica	121,667.00	14,179.00	135,846.00
82710	5312011	Gas	2,002.16	-	2,002.16
82710	5313011	Agua	29,000.00	5,800.00	34,800.00
82710	5315011	Telefonía Celular	24,332.81	2,335.00	26,667.81
82710	5317011	Servicio De Acceso De Internet, Redes Y	302,246.12	-	302,246.12
82710	5318011	Servicios Postales Y Telegráficos	14,417.21	696.00	15,113.21
82710	5323011	Arrendamiento De Mobiliario Y	58,816.40	7,793.17	66,609.57
82710	5331011	Servicios Legales De Contabilidad, Audit	111,405.41	6,960.00	118,365.41
82710	5331011	Servicios Legales De Contabilidad, Audit	-	38,000.00	38,000.00
82710	5333031	Otros Servicios Técnicos O Profesionales	-	17,820.00	17,820.00
82710	5334011	Servicios De Capacitación	22,156.00	-	22,156.00

Balanza a Detalle a 31 de Octubre de 2017

Plan de Cuentas	Objeto de Gasto	Descripción	Saldo Inicial	Actv Periodo	Saldo Final
82710	5336011	Impresiones De Documentos Oficiales Para	85,356.76	12,319.20	97,675.96
82710	5336041	Servicio De Fotocopiado, Digitalización	48.72	-	48.72
82710	5338011	Servicios De Vigilancia	284,000.32	35,500.04	319,500.36
82710	5341011	Servicios Financieros Y Bancarios	1,219.16	-	1,219.16
82710	5341011	Servicios Financieros Y Bancarios	55,662.34	2,823.61	58,485.95
82710	5341011	Servicios Financieros Y Bancarios	1,134.36	-	1,134.36
82710	5345011	Seguro De Bienes Patrimoniales	106,977.10	-	106,977.10
82710	5351011	Conservación Y Mantenimiento Menor De In	220,031.40	137,119.31	357,150.71
82710	5351011	Conservación Y Mantenimiento Menor De In	129,769.40	-	129,769.40
82710	5351011	Conservación Y Mantenimiento Menor De In	13,377.50	1,040.98	14,418.48
82710	5351011	Conservación Y Mantenimiento Menor De In	296,523.84	-	296,523.84
82710	5352041	MANTENIMIENTO Y CONSERVACIÓN DE EQUIPO I	6,765.79	-	6,765.79
82710	5353011	Instalación, reparación y mantenimiento	1,446.80	-	1,446.80
82710	5355011	Reparación Y Mantenimiento De Equipo De	95,255.89	5,452.00	100,707.89
82710	5355011	Reparación Y Mantenimiento De Equipo De	21,767.93	-	21,767.93
82710	5357011	Instalación, reparación y mantenimiento	21,919.20	-	21,919.20
82710	5357011	Instalación, reparación y mantenimiento	1,580.71	-	1,580.71
82710	5358011	Servicio De Limpieza Y Manejo De Desecho	202,304.00	25,056.00	227,360.00
82710	5358021	Manejo de Desechos (RPBI)	7,888.00	-	7,888.00
82710	5359011	Servicios De Jardinería Y Fumigación	32,480.00	4,060.00	36,540.00
82710	5362011	Difusión Por Radio, Televisión Y Otros Y	4,211.84	2,049.72	6,261.56
82710	5362011	Difusión Por Radio, Televisión Y Otros Y	33,860.40	-	33,860.40
82710	5366011	Servicio de creación y difusión de conte	56,463.60	9,697.60	66,161.20
82710	5366011	Servicio de creación y difusión de conte	5,800.00	16,820.00	22,620.00
82710	5366011	Servicio de creación y difusión de conte	62,256.86	5,218.84	67,475.70
82710	5371021	Pasajes Aéreos Nacionales	3,425.00	986.00	4,411.00
82710	5372011	Pasajes terrestres estatales	30,157.80	2,414.00	32,571.80
82710	5372021	Pasajes Terrestres Nacionales	31,331.71	792.00	32,123.71
82710	5375011	Viáticos estatales	14,328.44	-	14,328.44
82710	5375021	Viáticos Nacionales En El País	40,871.99	807.50	41,679.49
82710	5382011	Gastos De Orden Social Y Cultural	90,068.30	5,704.86	95,773.16
82710	5383011	Congresos Y Convenciones	141,058.51	31,083.46	172,141.97
82710	5385011	Gastos De Representación	40,161.90	10,822.00	50,983.90
82710	5392011	Impuestos Y Derechos	114,058.00	452.00	114,510.00
82710	5398011	Impuesto A La Nómina	6,307.46	-	6,307.46
82710	5398011	Impuesto A La Nómina	6,550.72	1,873.00	8,423.72
82710	5398011	Impuesto A La Nómina	4,884.10	-	4,884.10
82710	5398011	Impuesto A La Nómina	4,810.03	1,080.00	5,890.03
82710	5398011	Impuesto A La Nómina	37,517.56	-	37,517.56
82710	5398011	Impuesto A La Nómina	40,759.96	10,465.00	51,224.96
82710	5398011	Impuesto A La Nómina	2,047.63	-	2,047.63
82710	5398011	Impuesto A La Nómina	1,930.81	456.00	2,386.81
82710	5398011	Impuesto A La Nómina	41,708.25	-	41,708.25
82710	5398011	Impuesto A La Nómina	41,275.48	9,122.00	50,397.48
82710	5442021	Becas Estudiantes	82,002.00	-	82,002.00
82710	5512011	Muebles, Excepto De Oficina Y	246,906.00	-	246,906.00
82710	5515011	Equipo De Cómputo Y De Tecnologia	54,082.20	3,051.52	51,030.68
82710	5515011	Equipo De Cómputo Y De Tecnologia	19,325.60	-	19,325.60
82710	5515011	Equipo De Cómputo Y De Tecnologia	191,524.13	-	191,524.13
82710	5515011	Equipo De Cómputo Y De Tecnologia	3,511.12	-	3,511.12
82710	5515011	Equipo De Cómputo Y De Tecnologia	10,000.00	20,000.00	10,000.00
82710	5519011	Otros Mobiliarios Y Equipos De	-	0.02	0.02

Balanza a Detalle a 31 de Octubre de 2017

Plan de Cuentas	Objeto de Gasto	Descripción	Saldo Inicial	Actv Periodo	Saldo Final
82710	5519011	Otros Mobiliarios Y Equipos De	32,358.75	-	32,358.75
82710	5521011	Equipos y aparatos audiovisuales	12,760.00	1,525.76	14,285.76
82710	5521011	Equipos y aparatos audiovisuales	74,346.72	-	74,346.72
82710	5521011	Equipos y aparatos audiovisuales	-	10,000.00	10,000.00
82710	5565011	Equipo De Comunicación Y Telecomunicació	14,020.00	-	14,020.00
82710	5565011	Equipo De Comunicación Y Telecomunicació	3,215.52	-	3,215.52
82710	5567011	Herramientas y máquinas-herramienta	8,590.00	-	8,590.00
82710	5597011	LICENCIAS INFORMATICAS E INTELECTUALES	9,188.50	-	9,188.50
82710	5597011	LICENCIAS INFORMATICAS E INTELECTUALES	101,490.00	-	101,490.00
			-	-	-

C. Iris García Gutiérrez
Jefe de Departamento de de Recursos
Financieros, Programación y Contabilidad
Elaboro

C.P. Fabiola Velázquez Chaparro
Encargado de la Dirección de
Administración y Finanzas
Reviso

**M. en E. Arturo Adolfo Vallejo
Casanova**
Rector
Autorizo