



**Ejercicio 2017**  
**ESTADO DE ACTIVIDADES**  
**Del 01 de enero al 30 de septiembre de 2017 y 2016**  
**(Pesos)**  
**UNIVERSIDAD TECNOLÓGICA DE CORREGIDORA**

Concepto	2017	2016	Concepto	2017	2016
<b>INGRESOS Y OTROS BENEFICIOS</b>			<b>GASTOS Y OTRAS PÉRDIDAS</b>		
INGRESOS DE GESTIÓN	3,749,305	3,507,733	GASTOS DE FUNCIONAMIENTO	16,778,672	17,589,404
INGRESOS POR VENTA DE BIENES Y SERVICIOS	3,749,305	3,507,733	SERVICIOS PERSONALES	12,770,081	14,141,975
PARTICIPACIONES, APORTACIONES, TRANSFERENCIAS, ASIGNACIONES, SUBSIDIOS Y OTRAS AYUDAS	16,683,685	15,706,030	MATERIALES Y SUMINISTROS	826,166	534,301
PARTICIPACIONES Y APORTACIONES	8,024,869	8,361,030	SERVICIOS GENERALES	3,182,426	2,913,127
TRANSFERENCIAS, ASIGNACIONES, SUBSIDIOS Y OTRAS AYUDAS	8,658,816	7,345,000	TRANSFERENCIAS, ASIGNACIONES, SUBSIDIOS Y OTRAS AYUDAS	82,002	116,246
OTROS INGRESOS Y BENEFICIOS	85,637	43,189	AYUDAS SOCIALES	82,002	116,246
INGRESOS FINANCIEROS	30,961	8,107	OTROS GASTOS Y PÉRDIDAS EXTRAORDINARIAS	3,352,177	4,120,167
OTROS INGRESOS Y BENEFICIOS VARIOS	54,676	35,082	ESTIMACIONES, DEPRECIACIONES, DETERIOROS, OBSOLESCENCIA Y AMORTIZACIONES	3,352,177	4,120,167
<b>TOTAL DE INGRESOS Y OTROS BENEFICIOS</b>	<b>20,518,627</b>	<b>19,256,952</b>	<b>TOTAL DE GASTOS Y OTRAS PÉRDIDAS</b>	<b>20,212,851</b>	<b>21,825,817</b>
			<b>RESULTADO DEL EJERCICIO (AHORRO/DESAHORRO)</b>	<b>305,776</b>	<b>(2,568,865)</b>

No se incluyen: Utilidades e Intereses. Por regla de representación se revelan como Ingresos Financieros.

*[Signature]*

M. en E. Arturo Adolfo Vallejo Casanova  
 RECTOR

*[Signature]*


C. P. Fabiola Velázquez Chaparro  
 DIRECCIÓN DE ADMINISTRACIÓN Y FINANZAS

Bajo protesta de decir verdad declaramos que los Estados Financieros y sus Notas son razonablemente correctos y responsabilidad del emisor



**Ejercicio 2017**  
**ESTADO DE SITUACIÓN FINANCIERA**  
**Al 30 de septiembre de 2017 y 2016**  
**(Pesos)**  
**UNIVERSIDAD TECNOLÓGICA DE CORREGIDORA**

Concepto	2017	2016	Concepto	2017	2016
<b>ACTIVO</b>			<b>PASIVO</b>		
<b>ACTIVO CIRCULANTE</b>	<b>4,252,673</b>	<b>2,182,364</b>	<b>PASIVO CIRCULANTE</b>	<b>728,994</b>	<b>398,358</b>
EFFECTIVO Y EQUIVALENTES	4,204,274	2,163,257	CUENTAS POR PAGAR A CORTO PLAZO	728,994	398,358
DERECHOS A RECIBIR EFECTIVO O EQUIVALENTES	5,841	6,414	<b>TOTAL DE PASIVO</b>	<b>728,994</b>	<b>398,358</b>
DERECHOS A RECIBIR BIENES O SERVICIOS	42,558	12,694			
ALMACENES	0	0			
<b>ACTIVO NO CIRCULANTE</b>	<b>52,121,457</b>	<b>54,794,047</b>	<b>HACIENDA PÚBLICA</b>		
BIENES INMUEBLES, INFRAESTRUCTURA Y CONSTRUCCIONES EN PROCESO	49,454,368	49,454,368	<b>HACIENDA PÚBLICA CONTRIBUIDO</b>	<b>14,110,905</b>	<b>14,110,905</b>
BIENES MUEBLES	18,498,667	17,472,099	APORTACIONES	14,110,905	14,110,905
ACTIVOS INTANGIBLES	1,492,888	1,354,323	<b>HACIENDA PÚBLICA GENERADO</b>	<b>41,534,231</b>	<b>42,467,149</b>
DEPRECIACIÓN, DETERIORO Y AMORTIZACIÓN	(17,324,466)	(13,486,742)	RESULTADOS DEL EJERCICIO (AHORRO/ DESAHORRO)	1,125,404	(2,568,865)
ACUMULADA DE BIENES			RESULTADOS DE EJERCICIOS ANTERIORES	40,408,828	45,036,014
<b>TOTAL DE ACTIVO</b>	<b>56,374,130</b>	<b>56,976,412</b>	<b>TOTAL DE HACIENDA PÚBLICA</b>	<b>55,645,136</b>	<b>56,578,054</b>
			<b>TOTAL DEL PASIVO Y HACIENDA PÚBLICA/PATRIMONIO</b>	<b>56,374,130</b>	<b>56,976,412</b>

  
**M. en E. Adolfo Vallejo Casanova**  
 RECTOR

  
**C. P. Fabiola Velázquez Chaparro**  
 DIRECCIÓN DE ADMINISTRACIÓN Y FINANZAS

Bajo protesta de decir verdad declaramos que los Estados Financieros y sus Notas son razonablemente correctos y responsabilidad del emisor



Estado de Variación en la Hacienda Pública  
Del 1 de enero al 30 de septiembre de 2017  
(Pesos)

Ente: UNIVERSIDAD TECNOLÓGICA DE CORREGIDORA

Concepto	Hacienda Pública/ Patrimonio Contribuido	Hacienda Pública/ Patrimonio Generado de Ejercicios Anteriores	Hacienda Pública/ Patrimonio Generado del Ejercicio	Ajustes por Cambios de Valor	Total
<b>Rectificaciones de Resultados de Ejercicios Anteriores</b>	0	0	0	0	0
Patrimonio Neto Inicial Ajustado del Ejercicio	14,110,905	0	0	0	14,110,905
Aportaciones	14,110,905	0	0	0	14,110,905
Donaciones de Capital	0	0	0	0	0
Actualización de la Hacienda Pública/ Patrimonio	0	0	0	0	0
<b>Variaciones de la Hacienda Pública/ Patrimonio Neto del Ejercicio</b>	0	45,036,014	-3,611,490	0	41,424,524
Resultados del Ejercicio (Ahorro/Desahorro)	0	0	-3,611,490	0	-3,611,490
Resultados de Ejercicios Anteriores	0	45,036,014	0	0	45,036,014
Revalúos	0	0	0	0	0
Reservas	0	0	0	0	0
<b>Hacienda Pública/ Patrimonio Neto Final del Ejercicio 2016</b>	<b>14,110,905</b>	<b>45,036,014</b>	<b>-3,611,490</b>	<b>0</b>	<b>55,535,429</b>
<b>Cambios en la Hacienda Pública/ Patrimonio Neto del Ejercicio 2017</b>	0	0	0	0	0
Aportaciones	0	0	0	0	0
Donaciones de Capital	0	0	0	0	0
Actualización de la Hacienda Pública/ Patrimonio	0	0	0	0	0
<b>Variaciones de la Hacienda Pública/ Patrimonio Neto del Ejercicio</b>	0	-3,807,559	3,917,266	0	109,707
Resultados del Ejercicio (Ahorro/Desahorro)	0	0	305,776	0	305,776
Resultados de Ejercicios Anteriores	0	-3,807,559	3,611,490	0	-196,069
Revalúos	0	0	0	0	0
Reservas	0	0	0	0	0
<b>Saldo Neto en la Hacienda Pública / Patrimonio 2017</b>	<b>14,110,905</b>	<b>41,228,455</b>	<b>305,776</b>	<b>0</b>	<b>55,645,136</b>

Bajo protesta de decir verdad declaramos que los Estados Financieros y sus Notas son razonablemente correctos y responsabilidad del emisor

M. EN E. Arturo Adolfo Vallejo Casanova  
Rector

C.P. Fabiola Velázquez Chaparro  
Encargada de la Dirección de Administración y Finanzas

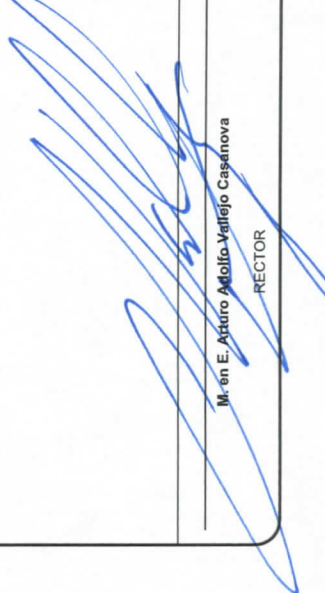





**Ejercicio 2017**  
**ESTADO DE CAMBIOS EN LA SITUACIÓN FINANCIERA**  
**Del 30 de septiembre de 2016 al 30 de septiembre de 2017**  
**(Pesos)**

**UNIVERSIDAD TECNOLÓGICA DE CORREGIDORA**

Concepto	ACTIVO	ORIGEN	APLICACIÓN	Concepto	PASIVO	ORIGEN	APLICACIÓN
<b>ACTIVO CIRCULANTE</b>		<b>573</b>	<b>2,070,882</b>	<b>PASIVO CIRCULANTE</b>		<b>330,636</b>	<b>0</b>
EFFECTIVO Y EQUIVALENTES	0.00	0.00	2,041,017.54	CUENTAS POR PAGAR A CORTO PLAZO	330,636.21	330,636.21	0.00
DERECHOS A RECIBIR EFECTIVO O EQUIVALENTES	573.08	573.08	0.00		<b>330,636</b>	<b>330,636</b>	<b>0</b>
DERECHOS A RECIBIR BIENES O SERVICIOS	0.00	0.00	29,864.00				
ALMACENES	0.00	0.00	0.00	<b>HACIENDA PÚBLICA CONTRIBUIDO</b>			<b>0</b>
<b>ACTIVO NO CIRCULANTE</b>		<b>3,837,724</b>	<b>1,165,134</b>	<b>HACIENDA PÚBLICA</b>			<b>0</b>
BIENES INMUEBLES, INFRAESTRUCTURA Y CONSTRUCCIONES EN PROCESO	0.00	0.00	0.00	APORTACIONES	0.00	0.00	0.00
BIENES MUEBLES	0.00	0.00	1,026,568.78	<b>HACIENDA PÚBLICA GENERADO</b>	<b>3,694,269</b>	<b>3,694,269</b>	<b>4,627,187</b>
ACTIVOS INTANGIBLES	0.00	0.00	138,564.90	RESULTADOS DEL EJERCICIO (AHORRO/ DESAHORRO)	3,694,268.93	3,694,268.93	0.00
DEPRECIACIÓN, DETERIORO Y AMORTIZACIÓN ACUMULADA DE BIENES	3,837,723.60	3,837,723.60	0.00	RESULTADOS DE EJERCICIOS ANTERIORES	0.00	0.00	4,627,186.60
<b>ACTIVO</b>		<b>3,838,297</b>	<b>3,236,015</b>	<b>HACIENDA PÚBLICA</b>	<b>3,694,269</b>	<b>3,694,269</b>	<b>4,627,187</b>

  
**M. en E. Arturo Adolfo Vallejo Casánova**  
 RECTOR

  
**C. P. Fabiola Velázquez Chaparro**  
 DIRECCIÓN DE ADMINISTRACIÓN Y FINANZAS

Bajo protesta de decir verdad declaramos que los Estados Financieros y sus Notas son razonablemente correctos y responsabilidad del emisor





## Estado de Flujos de Efectivo

30 de septiembre de 2017

**Efectivo y Equivalentes al Efectivo al inicio del periodo** **3,310,782.10**

## Flujos de Efectivo de las Actividades de GESTION

1) ORIGEN

1g) Ingresos por Ventas de Bienes y Servicios	613,785.00
1i) Participaciones y Aportaciones	1,210,218.00
1j) Transferencias, Asignaciones, Subsidios y Otras Ayudas	1,100,000.00
1k) Ingresos Financieros	2,591.58
1fi) Otros Ingresos y Beneficios	0.00

2) APLICACION

2a) Servicios Personales	(1,458,024.91)
2b) Materiales y Suministros	(104,553.27)
2c) Servicios Generales	(443,998.92)
2g) Ayudas Sociales	0.00
2t) Estimaciones, Depreciaciones, Deterioros, Obsolescencia y Amortizaciones	(44,271.22)
FLUJOS NETOS DE EFECTIVO POR ACTIVIDADES DE GESTION	875,746.26

## Flujos de Efectivo de las Actividades de INVERSION

3) ORIGEN

3a) Bienes Inmuebles, Infraestructura y Construcciones en Proceso	0.00
3b) Bienes Muebles	(188,813.49)
3c) Activos Intangibles	0.00
3d) Depreciación, Deterioro y Amortización Acumulada de Bienes	(565,304.64)

4) APLICACION

4a) Aportaciones	0.00
4d) Resultados del Ejercicio	819,627.77
4e) Resultados de Ejercicios Anteriores	(210,051.91)
FLUJOS NETOS DE EFECTIVO POR ACTIVIDADES DE INVERSION	(144,542.27)

## Flujos de Efectivo de las Actividades de FINANCIAMIENTO

5) ORIGEN


5a) Derechos a Recibir Efectivo o Equivalentes	(4,769.07)
5b) Derechos a Recibir Bienes o Servicios	(1,444.00)
5d) Almacenes	0.00

6) APLICACION

6a) Cuentas a Pagar a Corto Plazo	168,501.02
-----------------------------------	------------

  
C. Iris García Gutiérrez  
Jefa del Depto. de Recursos Fin.  
Programación y Contabilidad

  
M. en E. Arturo Adolfo Vallejo Casanova  
Rector


  
C.P. Fabiola Velázquez Chaparro  
Encargada de la Dirección de  
Administración y Finanzas




**Estado de Flujos de Efectivo**

**30 de septiembre de 2017**

FLUJOS NETOS DE EFECTIVO POR ACTIVIDADES DE FINANCIAMIENTO	162,287.95
<b>Incremento/Disminución Neta en el Efectivo y Equivalentes</b>	<b>893,491.94</b>
<b>Efectivo y Equivalentes al Efectivo al final del periodo</b>	<b>4,204,274.04</b>

  
C. Iris García Gutiérrez  
Jefa del Depto. de Recursos Fin.  
Programación y Contabilidad

  
M. en E. Arturo Adolfo Vallejo Casanova  
Rector

  
C.P. Fabiola Velázquez Chaparro  
Encargada de la Dirección de  
Administración y Finanzas




Informe sobre Pasivos Contingentes  
Del 1 de enero al 30 de septiembre de 2017  
(Pesos)

Ente: UNIVERSIDAD TECNOLÓGICA DE CORREGIDORA

Denominación del Pasivo Contingente	Saldo Inicial 1	Movimientos del Periodo 2	Saldo Final 3=(1+2)
<b>A. Fondos Contingentes a Corto Plazo</b>	0	0	0
Provisión para Demandas y Juicios a Corto Plazo	0	0	0
Provisión para Contingencias a Corto Plazo	0	0	0
<b>B. Fondos Contingentes a Largo Plazo</b>	0	0	0
Provisión para Demandas y Juicios a Largo Plazo	0	0	0
Provisión para Pensiones a Largo Plazo	0	0	0
Provisión para Contingencias a Largo Plazo	0	0	0
<b>Total Pasivos Contingentes</b>	0	0	0

Bajo protesta de decir verdad declaramos que los Estados Financieros y sus Notas son razonablemente correctos y responsabilidad del emisor



M. EN E. Arturo Adolfo Vallejo Casanova  
Rector



C.P. Fabiola Velázquez Chaparro  
Encargada de la Dirección de Administración y Finanzas



## I) NOTAS DE DESGLOSE

### Notas al Estado de Situación Financiera

#### ACTIVOS

##### Efectivos y Equivalentes

Está conformado por Fondos Revolventes, Cuenta de Cheques y Fondos de Inversión:

Objeto del gasto	Descripción de la cuenta	Importe
1114001	Recursos Estatales 0194024788	15,000.00
1114002	Recursos Federales 0194024834	15,000.00
1114003	Recursos Propios 0194024885	92,086.75
1114004	Recursos Promep 0194024583	565,952.08
1114011	Recurso FAM Cta. 0106254500	15,002.02
1114014	Recurso PFCE 0108878617	178,235.25
1114015	Recurso Estatal 0109959688	638,061.14
1114016	Recurso Federal 0110006521	1,142,461.59
1114017	Recursos Propios 0110641928	56,715.10
1114018	Recurso FAM cta.	15,000.00
1112008	Fondos de Inversión Rec. Propios 2047451	1,455,760.11
<b>Total</b>		<b>5,660,034.15</b>

##### Derechos a Recibir Efectivo o Equivalentes

Está conformado principalmente por Cuentas por Cobrar a Corto Plazo  
Vencimientos menores a 90 días:

Objeto del gasto	Nombre	Saldo
1229001	Subsidio Al Empleo	840.88
<b>Total</b>		<b>840.88</b>

##### Deudores Diversos

Objeto del gasto	Nombre/Proveedor	Fecha	Referencia	Saldo
1231001	Arturo Adolfo Vallejo Casanova	12 de sep 2017	4885-249	5,000.00
<b>Total</b>				<b>5,000.00</b>

##### Derechos a Recibir Bienes o Servicios

###### Anticipo a Proveedores

Objeto del gasto	Nombre/Proveedor	Fecha	Referencia	Saldo
1311001	F-77 Karen Daniela Díaz Donjuán	21 de Feb 2017	9688-025	16,588.00
1311001	F-99 Karen Daniela Díaz Donjuán	29 de Mar 2017	9688-051	12,470.00
1311001	Jesús Sergio Torres Valdivia	6 de sep 2017	4885-244	800.00
1311001	Marina Ruvalcaba Durán	8 de sep 2017	4885-247	1,000.00
1311001	Ricardo Álvarez Montes de Oca	22 de sep 2017	4885-269	3,500.00
1311001	Evaristo Martínez Clemente	22 de sep 2017	4885-270	5,200.00
1311001	Agustín Velázquez Ayala	26 de sep 2017	4885-271	3,000.00
<b>Total</b>				<b>42,558.00</b>

##### Derecho a recibir efectivos o equivalentes a largo plazo

###### Bien Inmueble

Objeto del gasto	Descripción de la cuenta	Monto Global
1C31001	Edificios Y Locales	49,454,367.84
<b>Total</b>		<b>49,454,367.84</b>

*Bienes Muebles*

Objeto del gasto	Descripción de la cuenta	Importe del periodo	Importe acumulado
5512011	Muebles, Excepto De Oficina Y	0.00	246,906.00
5515011	Equipo De Cómputo Y De Tecnología Rec. Propio	83,052.04	54,082.20
5515011	Equipo De Cómputo Y De Tecnología Rec. Federal	19,325.60	19,325.60
5515011	Equipo De Cómputo Y De Tecnología Rec. FAM	0.00	191,524.13
5515011	Equipo De Cómputo Y De Tecnología Rec. PFCE	0.00	3,511.12
5515011	Equipo De Cómputo Y De Tecnología Rec. PRODEP	10,000.00	10,000.00
5519011	Otros Mobiliarios Y Equipos De Rec. Estatal	163,693.14	163,693.14
5519011	Otros Mobiliarios Y Equipos De Rec. Propio	5,794.75	32,358.75
5515011	Equipo De Cómputo Y De Tecnología	-45,305.64	0.00
5515011	Equipo De Cómputo Y De Tecnología	-10,000.00	0.00
5521011	Equipos y aparatos audiovisuales	0.00	12,760.00
5521011	Equipos y aparatos audiovisuales	0.00	74,346.72
5565011	Equipo De Comunicación Y Telecomunicació	0.00	14,020.00
5565011	Equipo De Comunicación Y Telecomunicació	0.00	3,215.52
5567011	Herramientas y máquinas-herramienta	0.00	8,590.00
5597011	LICENCIAS INFORMATICAS E INTELECTUALES	0.00	9,188.50
5597011	LICENCIAS INFORMATICAS E INTELECTUALES	0.00	101,490.00
<b>Total</b>		<b>226,559.89</b>	<b>945,011.68</b>

**Depreciación, Deterioro y Amortización acumulada de Bienes Inmuebles, Muebles e Intangibles**

*Cuentas de Bienes Inmuebles*

Objeto del gasto	Cuenta de bienes muebles	Monto de depreciación del ejercicio	Monto de depreciación acumulada
1F12332	Depreciación Acumulada De edificaciones	-137,235.87	-6,210,117.32
<b>Total</b>		<b>-137,235.87</b>	<b>-6,210,117.32</b>

*Cuentas de Bienes muebles*

Objeto del gasto	Cuenta de bienes muebles	Monto de depreciación del ejercicio	Monto de depreciación acumulada
1F31D11	Depreciación Acumulada De muebles De Ofi	57,974.34	-123,039.04
1F31D12	Depreciación Acumulada De Muebles, Excep	-17,920.47	-86,910.86
1F31D13	Depreciación Acumulada De equipo De Cómp	435,684.89	-5,086,724.52
1F31D19	Depreciación Acumulada De otros Mobilia	-1,107.62	-45,907.06
1F32D21	Depreciación Acumulada De equipos Y Apar	-30,993.41	-592,078.54
1F32D22	Depreciación Acumulada De Aparatos Depor	-2,795.00	-2,795.00
1F32D23	Depreciación Acumulada De cámaras Fotogr	4,555.79	-377,780.15
1F32D29	Depreciación Acumulada De otro Mobiliari	116,541.64	-1,289,101.97
1F33D31	Depreciación Acumulada De equipo Médico	12,712.15	-1,383,258.03
1F33D32	Depreciacion Acumulada de Instrumental M	-242.47	-969.76
1F34D41	Depreciación Acumulada De vehículos Y Eq	150,313.60	-460,278.44
1F36D64	Depreciación Acumulada De sistemas De Ai	-1,484.78	-43,701.70
1F36D65	Depreciación Acumulada De equipo De Comu	-978.29	-16,332.12
1F36D66	Depreciación Acumulada De equipos De Gen	473.05	-35,509.20
1F36D67	Depreciación Acumulada De herramientas Y	-18,043.01	-417,160.63
1F36D69	Depreciación Acumulada De Otros Equipos	36,113.19	-63,511.57
<b>Total</b>		<b>740,803.60</b>	<b>-10,025,058.59</b>



Cuentas de Activos Intangibles

Objeto del gasto	Cuenta de bienes muebles	Acumulada del Ejercicio	Amortización Acumulada
1F51E11	Depreciación Acumulada De software	-29,473.99	-1,080,500.63
<b>Total</b>		<b>-29,473.99</b>	<b>-1,080,500.63</b>

**PASIVOS**

Cuentas y Documentos por pagar a Corto Plazo

Proveedores

Objeto del gasto	Descripción	Fecha	Referencia	Importe por pagar
2121001	Ordenes de pago en proceso:			
	Reactivos y equipos	agosto 2017	O.C. 149	2,493.08
	Soluciones Orientadas a Sistemas de Información	agosto 2017	O.C. 201	5,207.53
	Neuroservices Communication SA de CV	septiembre 2017	O.C. 278	40,775.16
	Olaes Solis Felipe Eleazar	septiembre 2017	O.C. 268	1,461.60
	Diseño e Impresos de Querétaro SA de CV	septiembre 2017	O.C. 287	9,094.40
	Alvarez Cervantes Marian Andrea	septiembre 2017	O.C. 289	163,693.14
	MANTENIMIENTO Y REPARACION DE PHMETRO	septiembre 2017	O.C. 246	5,157.36
	Variación de centavos entre O.C. y contabilización	septiembre 2017		0.19
<b>Total</b>				<b>227,882.46</b>


Objeto del gasto	Descripción	Fecha	Referencia	Importe por pagar
2171001	I.S.P.T.	Mes de julio 2017		173,248.03
2171003	Impuestos y retenciones por pagar en honorarios	Mes de julio 2017		486.22
2172001	I.M.S.S.	Mes de julio 2017		319,025.19
2179001	Otras Retenciones De Nomina:	A agosto 2017		
	Salvador Uribe Trejo			5,568.00
	Jesús Sergio Torres Valdivia			2,784.00
<b>Total</b>				<b>501,111.44</b>


**Total de Pasivos 728,993.90**


**HACIENDA PÚBLICA/PATRIMONIO**

Resultado de Ejercicios Anteriores

Objeto del gasto	Descripción	Monto
3321000	BIENES INMUEBLES E INFRAESTRUCTURA	-14,110,904.92
3A11000	RESULTADO DEL EJERCICIO (AHORRO/DESAHORR)	-819,627.77
3B11001	Resultado De Ejercicios Anteriores	-40,408,827.60
<b>Total</b>		<b>-55,339,360.29</b>

  
C. Iris García Gutiérrez  
Jefe de Departamento de de  
Recursos Financieros,  
Programación y Contabilidad  
Elaboro

  
C.P. Fabiola Velázquez  
Chaparro  
Encargado de la Dirección de  
Administración y Finanzas  
Reviso

  
M. en E. Arturo Adolfo Vallejo  
Casanova  
Rector  
Autorizo



## II) NOTAS AL ESTADO DE ACTIVIDADES INGRESOS DE GESTIÓN

### Ingresos por venta de bienes y servicios

Objeto del gasto	Descripción de la cuenta	Monto Acumulado
4710201	Examen De Admisión	158,500.00
4710202	Inscripciones	504,000.00
4710203	Reinscripciones	1,682,000.00
4710204	Constancia De Estudios	11,830.00
4710205	Reposición De Credencial Alumno	1,700.00
4710206	Kárdex	24,850.00
4710208	Examen Extraordinario	141,000.00
4710209	Trámite De Titulación Tsu	102,900.00
4710210	Trámite De Cédula Profesional Para Tsu	166,600.00
4710211	Curso De Idioma Sabatino Para Publico en gral	1,750.00
4710212	Curso De Idioma Sabatino Para Alumnos Y	82,075.00
4710215	Convenios De Colaboración Académica	110,000.00
4710217	Otros Ingresos	185,500.00
4710218	Certificado de estudios	2,000.00
4710221	Trámite de equivalencia de estudios	4,950.00
4710227	Acta de Exención de Examen Profesional	21,400.00
4710228	Servicios Tecnológicos	9,100.00
4710229	Inscripción a Ingeniería	112,750.00
4710230	Reinscripción a Ingeniería	380,000.00
4710231	Constancia de Titulación	5,600.00
4710235	Convenio Servicios Tecnológicos	40,600.00
4710236	Duplicado de Certificado de Estudios	200.00
<b>Total</b>		<b>3,749,305.00</b>

### Participaciones y Aportaciones

Objeto del gasto	Descripción de la cuenta	Monto
4930102	Por Medio De La Federación	7,844,625.00
4930102	Por Medio De La Federación (Rec. PRODEP)	180,244.00
<b>Total</b>		<b>8,024,869.00</b>

### Transferencias, Asignaciones, Subsidios y Otras Ayudas

Objeto del gasto	Descripción de la cuenta	Monto
4910201	Aportaciones Estatales	7,800,000.00
4910201	Aportaciones Estatales (Recurso FAM)	858,815.75
<b>Total</b>		<b>8,658,815.75</b>

### Ingresos Financieros

Objeto del gasto	Descripción de la cuenta	Monto
4710113	Rendimientos Estatales	33.57
4710114	Rendimientos Federales	33.46
4710115	Rendimientos Propios	5,020.51
4710116	Rendimientos Promep	15,698.37
4710119	Rendimientos Fam	2.02
4710123	Rendimientos PFCE	10,173.17
<b>Total</b>		<b>30,961.10</b>

### Otros Ingresos y Beneficios Varios

Objeto del gasto	Descripción de la cuenta	Monto
4710217	Otros Ingresos (Incapacidades)	52,365.41
4710217	Otros Ingresos (Prima de seguros no devengada)	2,310.67
<b>Total</b>		<b>54,676.08</b>

## II) NOTAS AL ESTADO DE ACTIVIDADES

### Gastos y otras pérdidas

Objeto del gasto	Descripción de la cuenta	Monto acumulado
5113011	Sueldo Base Al Personal Permanente	9,260,206.38
5131011	Prima quinquenal por años de servicios e	21,607.60
5132011	Primas De Vacaciones Y Dominical	385,776.98
5132031	Gratificación De Fin De Año	339,492.37
5137011	Honorarios Especiales	93,053.09
5141021	Cuotas Del IMSS	902,891.11
5143011	Aportaciones Al Sistema De Ahorro Para E	707,307.75
5144011	Seguro De Vida	36,467.41
5152011	Liquidaciones Por Indemnización	331,894.76
5152031	Antigüedad	117,336.31
5154011	Pago por fallecimiento de padres, cónyug	3,300.00
5154061	Despensa	316,016.99
5154071	Despensa Especial	254,729.89
5211011	Materiales Útiles Y Equipos Menores De O	81,022.00
5214011	Mat. Útiles Y Equipo Menores De Tecnolo	100,916.78
5215011	Material Impreso e información digital.	88,084.40
5216011	Material De Limpieza	57,523.78
5221011	Productos Alimenticios Para Personas	22,532.56
5222011	Productos alimenticios para animales	1,885.83
5249011	Materiales Y Accesorios Para Mantenimien	99.00
5249021	Otros Materiales Y Artículos De Construc	4,563.31
5251011	Productos Químicos Básicos	11,136.45
5253031	Medicinas Y Productos Farmacéuticos	6,583.18
5255041	Otros Materiales, Accesorios Y Suministr	20,894.38
5261011	Combustibles, Lubricantes Y Aditivos Par	266,185.45
5271011	Vestuario Y Uniformes	47,210.21
5272011	Prendas De Seguridad Y Protección Person	10,078.88
5273011	Artículos Deportivos	3,293.82
5291011	Herramientas Menores	22,480.90
5292011	Refacciones Y Accesorios Menores De Edif	2,999.99
5294011	Refacciones Y Accesorios menores De Equi	13,068.68
5295011	Refacciones Y Accesorios menores De Equi	34,481.48
5296012	Neumáticos para transporte.	31,125.00
5311011	Energía Eléctrica	121,667.00
5312011	Gas	2,002.16
5313011	Agua	29,000.00
5315011	Telefonía Celular	24,332.84
5317011	Servicio De Acceso De Internet, Redes Y	343,021.28
5318011	Servicios Postales Y Telegráficos	14,417.22
5323011	Arrendamiento De Mobiliario Y	58,816.42
5331011	Servicios Legales De Contabilidad, Audit	111,405.41
5334011	Servicios De Capacitación	22,156.00
5336011	Impresiones De Documentos Oficiales Para	94,451.16
5336041	Servicio De Fotocopiado, Digitalización	48.72
5338011	Servicios De Vigilancia	284,000.32
5341011	Servicios Financieros Y Bancarios	58,015.86
5345011	Seguro De Bienes Patrimoniales	106,977.10
5351011	Conservación Y Mantenimiento Menor De In	659,702.14
5352041	MANTENIMIENTO Y CONSERVACIÓN DE EQUIPO E	11,923.15
5353011	Instalación, reparación y mantenimiento	1,446.80
5355011	Reparación Y Mantenimiento De Equipo De	117,023.82
5357011	Instalación, reparación y mantenimiento	23,499.91
5358011	Servicio De Limpieza Y Manejo De Desecho	202,304.00
5358021	Manejo de Desechos (RPBI)	7,888.00
5359011	Servicios De Jardinería Y Fumigación	32,480.00
5362011	Difusión Por Radio, Televisión Y Otros Y	38,072.24
5366011	Servicio de creación y difusión de conte	124,520.46
5371021	Pasajes Aéreos Nacionales	3,425.00
5372011	Pasajes terrestres estatales	30,157.80
5372021	Pasajes Terrestres Nacionales	31,331.71
5375011	Viáticos estatales	14,328.44
5375021	Viáticos Nacionales En El País	40,871.99
5382011	Gastos De Orden Social Y Cultural	90,068.30
5383011	Congresos Y Convenciones	141,058.51

## II) NOTAS AL ESTADO DE ACTIVIDADES

5385011	Gastos De Representación	40,161.90
5392011	Impuestos Y Derechos	114,058.00
5398011	Impuesto A La Nómina	187,792.00
5442021	Becas Estudiantes	82,002.00
<b>Total</b>		<b>16,860,674.38</b>

### Estimaciones por pérdida o deterioro de activos circulantes

Objeto del gasto	Descripción de la cuenta	Monto acumulado
1I33222	Depreciación De Edificaciones Educativas	1,235,122.83
1D11002	Depreciacion De Muebles De Oficina Y Est	41,835.54
1D12002	Depreciacion De Muebles, Excepto De Ofic	30,116.71
1D13002	Depreciacion De Equipo De Cómputo Y De T	845,014.36
1D19002	Depreciacion De Equipos Y Aparatos Audio	11,371.01
1D21002	Depreciación De Equipos Y Aparatos Audio	102,156.19
1D22002	Depreciación De Aparatos Deportivo	645.00
1D23002	Depreciación De Cámaras Fotográficas Y D	25,892.40
1D29002	Depreciación De Otro Mobiliario Y Equipo	272,080.66
1D31002	Depreciación De Equipo Médico Y De Labor	290,112.38
1D32002	Depreciación De Instrumental Medico y de	727.32
1D41002	Depreciación De Vehículos Y Equipo Terre	96,337.35
1D64002	Depreciación De Sistemas De Aire Acondic	15,233.05
1D65002	Depreciación De Equipo De Comunicación Y	8,388.54
1D66002	Depreciación De Equipos De Generación El	8,585.77
1D67002	Depreciación De Herramientas Y Máquinas-	90,289.89
1D69002	Depreciacion de otros Equipos	20,478.76
1E11002	Depreciación De Software	248,999.71
1E41002	Depreciación Licencias informáticas e in	8,789.10
<b>Total</b>		<b>3,352,176.57</b>

C. Iris García Gutiérrez  
Jefe de Departamento de de  
Recursos Financieros,  
Programación y Contabilidad  
Elaboro

C.P. Fabiola Velázquez Chaparro  
Encargado de la Dirección de  
Administración y Finanzas  
Reviso

M. en E. Arturo Adolfo Vallejo  
Casanova  
Rector  
Autorizo



Universidad Tecnológica de Corregidora  
Movimientos Presupuestales Septiembre 2017

Recurso	Objeto Gasto	Nombre de la Cuenta	Monto	ID	Observaciones
<b>GASTO</b>					
01E	5351011	Conservación Y Mantenimiento Menor De In	19,052.91	T	Por imprevistos en el robo de la luz se tuvo que hacer transferencia
01E	5313011	Agua	- 19,052.91	T	entre los gastos
01G	5366011	Servicio de creación y difusión de conte	25,800.05	T	Se hicieron dichas transferencias debido a la nueva distribución de la
01G	5366011	Servicio de creación y difusión de conte	- 25,800.05	T	clave programática
27C	5515011	Equipo De Cómputo Y De Tecnologia	19,256.00	T	Se quemó la computadora de un trabajador de la UTC y la necesita para
27C	5398011	Impuesto A La Nómina	- 19,256.00	T	realizar su trabajo
01E	5351011	Conservación Y Mantenimiento Menor De In	7,731.00	T	Por imprevistos en el robo de la luz se tuvo que hacer transferencia
01E	5313011	Agua	- 7,731.00	T	entre los gastos
01G	5366011	Servicio de creación y difusión de conte	1,999.95	T	Se hicieron dichas transferencias debido a la nueva distribución de la
01G	5366011	Servicio de creación y difusión de conte	- 1,999.95	T	clave programática
27C	5515011	Equipo De Cómputo Y De Tecnologia	69.60	T	Se quemó la computadora de un trabajador de la UTC y la necesita para
27C	5398011	Impuesto A La Nómina	- 69.60	T	realizar su trabajo
01G	5366011	Servicio de creación y difusión de conte	9,697.60	T	Se hicieron dichas transferencias debido a la nueva distribución de la
01G	5366011	Servicio de creación y difusión de conte	- 9,697.60	T	clave programática
01G	5351011	Conservación Y Mantenimiento Menor De In	12,992.00	T	Monto revasó lo que se tenía estimado
01G	5341011	Servicios Financieros Y Bancarios	- 12,992.00	T	
01G	5351011	Conservación Y Mantenimiento Menor De In	18,772.86	T	Por imprevistos en el robo de la luz se tuvo que hacer transferencia
01G	5341011	Servicios Financieros Y Bancarios	- 18,772.86	T	entre los gastos
01E	5296012	Neumáticos para transporte.	8,700.00	T	Cuenta nueva, llego oficio despues de haber realizado la carga de
01E	5214011	Mat. Útiles Y Equipo Menores De Tecnolo	- 8,700.00	T	presupuesto
01G	5519011	Otros Mobiliarios Y Equipos De	5,794.74	T	Por imprevistos en el robo de los cables de la luz se tuvo que
01G	5341011	Servicios Financieros Y Bancarios	- 5,794.74	T	tomar medidas para seguridad de las instalaciones de la UTC
01E	5519011	Otros Mobiliarios Y Equipos De	163,693.14	T	Por imprevistos en el robo de los cables de la luz se tuvo que
01E	5261011	Combustibles, Lubricantes Y Aditivos Par	- 163,693.14	T	tomar medidas para seguridad de las instalaciones de la UTC
01G	5252011	Fertilizantes, pesticidas y otros agroqu	2,320.00	T	Nueva combinación para el desarrollo del aprendizaje del profesorado
01G	5246011	Material Eléctrico Y Electrónico	- 2,320.00	T	hacia el alumnado
27C	5355011	Reparación Y Mantenimiento De Equipo De	395.13	T	Monto revasó lo que se tenía estimado
27C	5351011	Conservación Y Mantenimiento Menor De In	- 395.13	T	
01G	5272011	Prendas De Seguridad Y Protección Person	2,078.88	T	Monto revasó lo que se tenía estimado
01G	5249021	Otros Materiales Y Artículos De Construc	- 2,078.88	T	
01G	5137011	Honorarios Especiales	2,453.09	T	Monto revasó lo que se tenía estimado
01G	5246011	Material Eléctrico Y Electrónico	- 2,453.09	T	
27C	5141021	Cuotas Del IMSS	4,401.09	T	
27C	5141021	Cuotas Del IMSS	2,286.49	T	
27C	5141021	Cuotas Del IMSS	8,269.99	T	
27C	5143011	Aportaciones Al Sistema De Ahorro Para E	12,620.10	T	
27C	5143011	Aportaciones Al Sistema De Ahorro Para E	7,025.77	T	
27C	5143011	Aportaciones Al Sistema De Ahorro Para E	64,990.83	T	Monto revasó lo que se tenía estimado
27C	5143011	Aportaciones Al Sistema De Ahorro Para E	1,972.92	T	
27C	5143011	Aportaciones Al Sistema De Ahorro Para E	66,918.99	T	
27C	5141021	Cuotas Del IMSS	- 158,807.61	T	
27C	5141021	Cuotas Del IMSS	- 6,113.08	T	
27C	5113011	Sueldo Base Al Personal Permanente	- 3,565.49	T	
27C	5398011	Impuesto A La Nómina	4,028.00	T	Se hicieron dichas transferencias debido a la nueva distribución de la
27C	5398011	Impuesto A La Nómina	629.00	T	clave programática
27C	5398011	Impuesto A La Nómina	- 4,657.00	T	

Universidad Tecnológica de Corregidora  
Movimientos Presupuestales Septiembre 2017


Recurso	Objeto Gasto	Nombre de la Cuenta	Monto	ID	Observaciones
27C	5113011	Sueldo Base Al Personal Permanente	13,964.75	T	
27C	5113011	Sueldo Base Al Personal Permanente	26,713.19	T	
27C	5113011	Sueldo Base Al Personal Permanente	129,240.82	T	
27C	5131011	Prima quinquenal por años de servicios e	892.50	T	
27C	5154061	Despensa	2,555.00	T	Monto revasó lo que se tenía estimado
27C	5154061	Despensa	226.00	T	
27C	5154061	Despensa	1,033.00	T	
27C	5154061	Despensa	226.00	T	
27C	5131011	Prima quinquenal por años de servicios e	259.00	T	
27C	5113011	Sueldo Base Al Personal Permanente	- 175,110.26	T	
01G	5519011	Otros Mobiliarios Y Equipos De	0.01	T	Monto revasó lo que se tenía estimado
01G	5341011	Servicios Financieros Y Bancarios	- 0.01	T	
01E	5113011	Sueldo Base Al Personal Permanente	26,713.19	T	
01E	5113011	Sueldo Base Al Personal Permanente	223,509.60	T	
01E	5154061	Despensa	2,555.00	T	Monto revasó lo que se tenía estimado
01E	5154061	Despensa	70.00	T	
01E	5154061	Despensa	7,300.00	T	
01E	5154061	Despensa	348.00	T	
01E	5131011	Prima quinquenal por años de servicios e	892.50	T	
01E	5113011	Sueldo Base Al Personal Permanente	- 261,388.29	T	
01E	5351011	Conservación Y Mantenimiento Menor De In	91,519.45	T	
01E	5398011	Impuesto A La Nómina	- 41,090.13	T	Monto revasó lo que se tenía estimado
01E	5398011	Impuesto A La Nómina	- 50,429.32	T	
01G	5312011	Gas	2.16	T	Monto revasó lo que se tenía estimado
01G	5375021	Viáticos Nacionales En El País	- 2.16	T	
01G	5375021	Viáticos Nacionales En El País	292.50	T	Monto revasó lo que se tenía estimado
01G	5385011	Gastos De Representación	- 292.50	T	
01E	5341011	Servicios Financieros Y Bancarios	4.26	A	
27C	5341011	Servicios Financieros Y Bancarios	7.70	A	
01G	5341011	Servicios Financieros Y Bancarios	1.64	A	Rendimientos Septiembre 2017
74F	5341011	Servicios Financieros Y Bancarios	1,727.19	A	
52H	5294011	Refacciones Y Accesorios menores De Equi	0.13	A	
73M	5331011	Servicios Legales De Contabilidad, Audit	850.66	A	
01G	5351011	Conservación Y Mantenimiento Menor De In	221,572.00	A	Ya se revasó el monto del autorizado del presupuesto2017 de servicios escolares
01G	5383011	Congresos Y Convenciones	20,000.00	A	Congreso CIBETIC
74F	5246011	Material Eléctrico Y Electrónico	180,244.00	A	Programa para el Desarrollo Profesional Docente (PRODEP)
01G	5541011	Automóviles Y Camiones	161,523.28	A	Remanente del saldo en bancos al cierre de diciembre 2017 del recurso de propios
01G	5541011	Automóviles Y Camiones	37,746.40	T	
01G	5515011	Equipo De Cómputo Y De Tecnología	- 37,746.40	T	


INGRESOS

01E	4710113	Rendimientos Estatales	- 4.26	A	
27C	4710114	Rendimientos Federales	- 7.70	A	
01G	4710115	Rendimientos Propios	- 1.64	A	
74F	4710116	Rendimientos Promep	- 0.95	A	
74F	4710116	Rendimientos Promep	- 1,726.24	A	Rendimientos Septiembre 2017

Universidad Tecnológica de Corregidora  
Movimientos Presupuestales Septiembre 2017

Recurso	Objeto Gasto	Nombre de la Cuenta	Monto	ID	Observaciones	
52H	4710119	Rendimientos Fam	-	0.13	A	
73M	4710123	Rendimientos PFCE	-	0.49	A	
73M	4710123	Rendimientos PFCE	-	0.01	A	
73M	4710123	Rendimientos PFCE	-	850.16	A	
01G	4710201	Examen De Admisión	-	8,000.00	A	
01G	4710202	Inscripciones	-	6,287.00	A	
01G	4710204	Constancia De Estudios	-	2,800.00	A	
01G	4710205	Reposición De Credencial Alumno	-	200.00	A	
01G	4710206	Kárdex	-	2,660.00	A	
01G	4710208	Examen Extraordinario	-	11,850.00	A	
01G	4710211	Curso De Idioma Sabatino Para Público En	-	1,750.00	A	Ya se revasó el monto del autorizado del presupuesto2017 de servicios escolares
01G	4710212	Curso De Idioma Sabatino Para Alumnos Y	-	23,275.00	A	
01G	4710218	Certificado de estudios	-	200.00	A	
01G	4710221	Trámite de equivalencia de estudios	-	1,100.00	A	
01G	4710227	Acta de Exención de Examen Profesional	-	13,050.00	A	
01G	4710229	Inscripción a Ingeniería	-	50,000.00	A	
01G	4710230	Reinscripción a Ingeniería	-	100,000.00	A	
01G	4710231	Constancia de Titulación	-	400.00	A	
01G	4710217	Otros Ingresos	-	20,000.00	A	Congreso CIBETIC
74F	4930102	Por Medio De La Federación	-	180,244.00	A	Programa para el Desarrollo Profesional Docente (PRODEP)
01G	4710203	Reinscripciones	-	89,963.00	T	Referente a los ingresos, todo se manda a la cuenta de reinscripciones debido a que desconocemos los montos que nos llegan cada mes.
01G	4710202	Inscripciones	-	89,963.00	T	Posteriormente, hacemos las transferencias a las cuentas que correspondan

  
C. Iris García Gutiérrez  
Jefe de Departamento de Recursos  
Financieros, Programación y Contabilidad  
Elaboro

  
C.P. Fabiola Velázquez Chaparro  
Encargado de la Dirección de  
Administración y Finanzas  
Reviso

  
M. en E. Arturo Adolfo Vallejo Casanova  
Rector  
Autorizo





Ejercicio 2017  
**ANALITICO ACTIVO**  
 Del 01 de enero al 30 de septiembre de 2017  
 (Pesos)  
**UNIVERSIDAD TECNOLÓGICA DE CORREGIDORA**

Concepto	Saldo Inicial (1)	Cargos del Periodo (2)	Abonos del Periodo (3)	Saldo Final (4)=(1+2-3)	Variación del Periodo (4-1)
<b>ACTIVO</b>	<b>55,766,725</b>	<b>84,606,634</b>	<b>83,999,229</b>	<b>56,374,130</b>	<b>607,405</b>
<b>ACTIVO CIRCULANTE</b>	<b>990,305</b>	<b>67,484,835</b>	<b>64,222,466</b>	<b>4,252,673</b>	<b>3,262,368</b>
EFFECTIVO Y EQUIVALENTES	986,583	62,592,680	59,374,989	4,204,274	3,217,691
DERECHOS A RECIBIR EFECTIVO O EQUIVALENTES	3,722	270,109	267,990	5,841	2,119
DERECHOS A RECIBIR BIENES O SERVICIOS	0	319,613	277,055	42,558	42,558
ALMACENES	0	4,302,433	4,302,433	0	0
<b>ACTIVO NO CIRCULANTE</b>	<b>54,776,420</b>	<b>17,121,800</b>	<b>19,776,763</b>	<b>52,121,457</b>	<b>(2,654,963)</b>
BIENES INMUEBLES, INFRAESTRUCTURA Y CONSTRUCCIONES EN PROCESO	49,454,368	0	0	49,454,368	0
BIENES MUEBLES	17,702,081	973,908	177,321	18,498,667	796,587
ACTIVOS INTANGIBLES	1,382,209	138,565	27,886	1,492,888	110,679
DEPRECIACIÓN, DETERIORO Y AMORTIZACIÓN ACUMULADA DE BIENES	(13,762,237)	16,009,327	19,571,555	(17,324,466)	(3,562,228)

  
**M. en E. Arturo Adolfo Vallejo Casanóva**  
 RECTOR

  
**C. P. Fabiola Velázquez Chaparro**  
 DIRECCIÓN DE ADMINISTRACIÓN Y FINANZAS

Bajo protesta de decir verdad declaramos que los Estados Financieros y sus Notas son razonablemente correctos y responsabilidad del emisor



Estado Analítico de la Deuda y Otros Pasivos  
Del 1 de enero al 30 de septiembre de 2017  
(Pesos)

Ente: UNIVERSIDAD TECNOLÓGICA DE CORREGIDORA

Denominación de las Deudas	Moneda de Contratación	Institución o País Acreedor	Saldo Inicial del Periodo	Saldo Final del Periodo
<b>DEUDA PÚBLICA</b>				
<b>Deuda Interna</b>				
<b>Corto Plazo</b>				
Instituciones de Crédito			0	0
Títulos y Valores			0	0
Arrendamientos Financieros			0	0
<b>Deuda Externa</b>				
Organismos Financieros Internacionales			0	0
Deuda Bilateral			0	0
Títulos y Valores			0	0
Arrendamientos Financieros			0	0
<b>Subtotal a Corto Plazo</b>			0	0
<b>Deuda Interna</b>				
<b>Largo Plazo</b>				
Instituciones de Crédito			0	0
Títulos y Valores			0	0
Arrendamientos Financieros			0	0
<b>Deuda Externa</b>				
Organismos Financieros Internacionales			0	0
Deuda Bilateral			0	0
Títulos y Valores			0	0
Arrendamientos Financieros			0	0
<b>Subtotal a Largo Plazo</b>			0	0
<b>Otros Pasivos</b>				
			231,296	728,994
<b>Total Deuda y Otros Pasivos</b>			<b>231,296</b>	<b>728,994</b>

Bajo protesta de decir verdad declaramos que los Estados Financieros y sus Notas son razonablemente correctos y responsabilidad del emisor

*[Signature]*

*[Signature]*

M. EN E. Arturo Adolfo Vallejo Casanova  
Rector

C.P. Fabiola Velázquez Chaparro  
Encargada de la Dirección de Administración y Finanzas



Ejercicio 2017  
**ESTADO ANALÍTICO DE LA DEUDA Y OTROS PASIVOS**  
 Del 01 de enero al 30 de septiembre de 2017  
 (Pesos)  
**UNIVERSIDAD TECNOLÓGICA DE CORREGIDORA**

Denominación de las deudas	Moneda de Contratación	Institución o País Acreedor	Saldo Inicial del Periodo	Saldo Final del Periodo
DEUDA PÚBLICA				
OTROS PASIVOS			231,296	728,994
OTROS PASIVOS			231,296	728,994
<b>Total DEUDA PÚBLICA Y OTROS PASIVOS</b>				

  
 M. en E. Arturo Adolfo Velasco Casanova  
 RECTOR

  
 C. P. Fabiola Velázquez Chaparro  
 DIRECCIÓN DE ADMINISTRACIÓN Y FINANZAS

Bajo protesta de decir verdad declaramos que los Estados Financieros y sus Notas son razonablemente correctos y responsabilidad del emisor




Denominación de la Deuda Pública y Otros Pasivos (c)	Saldo al 31 de diciembre de 2016 (d)	Disposiciones del Periodo (e)	Amortizaciones del Periodo (f)	Revaluaciones, Reclasificaciones y Otros Ajustes (g)	Saldo Final del Periodo (h) h=d+e-f+g	Pago de Intereses del Periodo (i)	Pago de Comisiones y demás costos asociados durante el Periodo (j)
<b>1. Deuda Pública (1=A+B)</b>	0	0	0	0	0	0	0
<b>A. Corto Plazo (A=a1+a2+a3)</b>	0	0	0	0	0	0	0
a1) Instituciones de Crédito	0	0	0	0	0	0	0
a2) Títulos y Valores	0	0	0	0	0	0	0
a3) Arrendamientos Financieros	0	0	0	0	0	0	0
<b>B. Largo Plazo (B=b1+b2+b3)</b>	0	0	0	0	0	0	0
b1) Instituciones de Crédito	0	0	0	0	0	0	0
b2) Títulos y Valores	0	0	0	0	0	0	0
b3) Arrendamientos Financieros	0	0	0	0	0	0	0
<b>2. Otros Pasivos</b>	231,296	-15,478,135	-15,975,832	0	728,994	0	0
<b>3. Total de la Deuda Pública y Otros Pasivos (3=1+2)</b>	<b>231,296</b>	<b>-15,478,135</b>	<b>-15,975,832</b>	<b>0</b>	<b>728,994</b>	<b>0</b>	<b>0</b>
<b>4. Deuda Contingente 1 (informativo)</b>	0	0	0	0	0	0	0
A. Deuda Contingente 1	0	0	0	0	0	0	0
B. Deuda Contingente 2	0	0	0	0	0	0	0
C. Deuda Contingente XX	0	0	0	0	0	0	0
<b>5. Valor de Instrumentos Bono Cupón Cero 2 (Informativo)</b>	0	0	0	0	0	0	0
A. Instrumento Bono Cupón Cero 1	0	0	0	0	0	0	0
B. Instrumento Bono Cupón Cero 2	0	0	0	0	0	0	0
C. Instrumento Bono Cupón Cero XX	0	0	0	0	0	0	0

1 Se refiere a cualquier Financiamiento sin fuente o garantía de pago definida, que sea asumida de manera solidaria o subsidiaria por las Entidades Federativas con sus Municipios, organismos descentralizados y empresas de participación estatal mayoritaria y fideicomisos.  
2 Se refiere al valor del Bono Cupón Cero que respalda el pago de los créditos asociados al mismo (Activo).

Obligaciones a Corto Plazo (k)	Monto Contratado (l)	Plazo Pactado (m)	Tasa de Interés (n)	Comisiones y Costos Relacionados (o)	Tasa Efectiva (p)
6. Obligaciones a Corto Plazo (Informativo)	0	0	0	0	0
A. Crédito 1					
A. Crédito 2					
A. Crédito XX					

Bajo protesta de decir verdad declaramos que los Estados Financieros y sus Notas son razonablemente correctos y responsabilidad del emisor



IM. EN E. Arturo Adolfo Vallejo Casanova  
Rector



C.P. Fabiola Velázquez Chaparro  
Encargada de la Dirección de Administración y Finanzas



Ejercicio 2017  
**ESTADO ANALÍTICO DEL EJERCICIO DEL PRESUPUESTO DE INGRESOS**  
 Del 01 de enero al 30 de septiembre de 2017  
 (Pesos)  
**UNIVERSIDAD TECNOLÓGICA DE CORREGIDORA**

RUBRO DE INGRESOS	Ingreso					Diferencia (6 = 5 - 1)
	Estimado (1)	Ampliaciones y Reducciones (2)	Modificado (3 = 1 + 2)	Devengado (4)	Recaudado (5)	
Derechos	0	0	0	0	0	0
Productos	0	0	0	0	0	0
Productos de Tipo Corriente	0	0	0	0	0	0
Aprovechamientos	0	0	0	0	0	0
Aprovechamientos de Tipo Corriente	0	0	0	0	0	0
Ingresos por Venta de Bienes y Servicios	3,507,733	327,209	3,834,942	3,834,942	3,834,942	327,209
Participaciones y Aportaciones	0	0	0	0	0	0
Transferencias, Asignaciones, Subsidios y Otras Ayudas	22,000,053	1,039,060	23,039,113	16,683,685	16,683,685	(5,316,368)
<b>Total</b>	<b>25,507,786</b>	<b>1,366,269</b>	<b>26,874,055</b>	<b>20,518,627</b>	<b>20,518,627</b>	<b>(4,989,159)</b>
			Ingresos Excedentes			

ESTADO ANALÍTICO DE INGRESOS POR FUENTE DE FINANCIAMIENTO	Ingreso					Diferencia (6 = 5 - 1)
	Estimado (1)	Ampliaciones y Reducciones (2)	Modificado (3 = 1 + 2)	Devengado (4)	Recaudado (5)	
DERECHOS	0	0	0	0	0	0
PRODUCTOS	0	0	0	0	0	0
Productos de Tipo Corriente	0	0	0	0	0	0
APROVECHAMIENTOS	0	0	0	0	0	0
Aprovechamientos de Tipo Corriente	0	0	0	0	0	0
PARTICIPACIONES Y APORTACIONES	0	0	0	0	0	0
Transferencias, Asignaciones, Subsidios y Otras Ayudas	0	0	0	0	0	0
INGRESOS DE ORGANISMOS Y EMPRESAS	22,000,053	1,039,060	23,039,113	16,683,685	16,683,685	(5,316,368)
Ingresos por Venta de Bienes y Servicios	3,507,733	327,209	3,834,942	3,834,942	3,834,942	327,209
Transferencias, Asignaciones, Subsidios y Otras Ayudas	3,507,733	327,209	3,834,942	3,834,942	3,834,942	327,209
Transferencias, Asignaciones, Subsidios y Otras Ayudas	0	0	0	0	0	0
<b>Total</b>	<b>25,507,786</b>	<b>1,366,269</b>	<b>26,874,055</b>	<b>20,518,627</b>	<b>20,518,627</b>	<b>(4,989,159)</b>
			Ingresos Excedentes			

*Fabiola Velázquez Chaparro*  
 C.P. Fabiola Velázquez Chaparro  
 Encargada de la Dirección de Administración y Finanzas

*M. en E. Arturo Adolfo Vallejo Casanova*  
 Rector

**PRESUPUESTO DE INGRESOS ACUMULADO AL 30 DE SEPTIEMBRE DE 2017**

		AUTORIZADO	AMP/DISM	ACTUALIZADO	DEVENGADO	RECAUDADO	POR RECAUDAR
<b>RECURSOS</b>							
	Estatal	-11,579,810.00	-911,216.75	-12,491,026.75	-8,711,216.75	-8,711,216.75	-3,779,810.00
	Federal	-10,420,243.00	-206,149.00	-10,626,392.00	-8,050,774.00	-8,050,774.00	-2,575,618.00
	Propios	-3,507,733.00	-248,903.18	-3,756,636.18	-3,756,636.18	-3,756,636.18	0.00
	<b>TOTALES</b>	<b>-25,507,786.00</b>	<b>-1,366,268.93</b>	<b>-26,874,054.93</b>	<b>-20,518,626.93</b>	<b>-20,518,626.93</b>	<b>-6,355,428.00</b>
<b>RECURSO ESTATAL</b>							
43190	4710113 Rendimientos Estatales	0.00	-33.57	-33.57	-33.57	-33.57	0.00
43990	4710217 Otros Ingresos	0.00	-52,365.41	-52,365.41	-52,365.41	-52,365.41	0.00
42210	4910201 Aportaciones Estatales	-11,579,810.00	0.00	-11,579,810.00	-7,800,000.00	-7,800,000.00	-3,779,810.00
	<b>TOTALES</b>	<b>-11,579,810.00</b>	<b>-52,398.98</b>	<b>-11,632,208.98</b>	<b>-7,852,398.98</b>	<b>-7,852,398.98</b>	<b>-3,779,810.00</b>
<b>RECURSO FEDERAL</b>							
43190	4710114 Rendimientos Federales	0.00	-33.46	-33.46	-33.46	-33.46	0.00
42130	4930102 Por Medio De La Federación	-10,420,243.00	0.00	-10,420,243.00	-7,844,625.00	-7,844,625.00	-2,575,618.00
	<b>TOTALES</b>	<b>-10,420,243.00</b>	<b>-33.46</b>	<b>-10,420,276.46</b>	<b>-7,844,658.46</b>	<b>-7,844,658.46</b>	<b>-2,575,618.00</b>
<b>RECURSO PROPIO</b>							
41730	4710217 Otros Ingresos	0.00	-185,500.00	-185,500.00	-185,500.00	-185,500.00	0.00
43190	4710115 Rendimientos Propios	0.00	-5,020.51	-5,020.51	-5,020.51	-5,020.51	0.00
41730	Ingresos Por Venta de Bienes y S	-3,507,733.00	94,528.00	-3,413,205.00	-3,413,205.00	-3,413,205.00	0.00
41730	4710215 Convenios de Colaboración Académ	0.00	-110,000.00	-110,000.00	-110,000.00	-110,000.00	0.00
43990	4710217 Otros Ingresos	0.00	-2,310.67	-2,310.67	-2,310.67	-2,310.67	0.00
41730	4710235 Convenio Servicios Tecnológicos	0.00	-40,600.00	-40,600.00	-40,600.00	-40,600.00	0.00
	<b>TOTALES</b>	<b>-3,507,733.00</b>	<b>-248,903.18</b>	<b>-3,756,636.18</b>	<b>-3,756,636.18</b>	<b>-3,756,636.18</b>	<b>0.00</b>
<b>RECURSO PRODEP</b>							
43190	4710116 Rendimientos Promep	0.00	-15,698.37	-15,698.37	-15,698.37	-15,698.37	0.00
42130	4930102 Por Medio De La Federación	0.00	-180,244.00	-180,244.00	-180,244.00	-180,244.00	0.00
	<b>TOTALES</b>	<b>0.00</b>	<b>-195,942.37</b>	<b>-195,942.37</b>	<b>-195,942.37</b>	<b>-195,942.37</b>	<b>0.00</b>
<b>RECURSO FAM</b>							
43190	4710119 Rendimientos Fam	0.00	-2.02	-2.02	-2.02	-2.02	0.00
43990	4710217 Otros Ingresos	0.00	0.00	0.00	0.00	0.00	0.00
42210	4910201 Aportaciones Estatales FAM	0.00	-858,815.75	-858,815.75	-858,815.75	-858,815.75	0.00
	<b>TOTALES</b>	<b>0.00</b>	<b>-858,817.77</b>	<b>-858,817.77</b>	<b>-858,817.77</b>	<b>-858,817.77</b>	<b>0.00</b>
<b>PFCE</b>							
43190	4710123 Rendimientos PFCE	0.00	-10,173.17	-10,173.17	-10,173.17	-10,173.17	0.00
	<b>TOTALES</b>	<b>0.00</b>	<b>-10,173.17</b>	<b>-10,173.17</b>	<b>-10,173.17</b>	<b>-10,173.17</b>	<b>0.00</b>
<b>GRAN TOTAL</b>		<b>-25,507,786.00</b>	<b>-1,366,268.93</b>	<b>-26,874,054.93</b>	<b>-20,518,626.93</b>	<b>-20,518,626.93</b>	<b>-6,355,428.00</b>

**C. Iris García Gutiérrez**  
 Jefe de Departamento de de Recursos  
 Financieros, Programación y Contabilidad  
 Elaboro

**C.P. Fabiola Velázquez Chaparro**  
 Encargado de la Dirección de  
 Administración y Finanzas  
 Reviso

**M. en E. Arturo Adolfo Vallejo Casanova**  
 Rector  
 Autorizo



## PRESUPUESTO DE INGRESOS A DETALLE AL 30 DE SEPTIEMBRE DE 2017

PLAN DE CUENTA	CAPITULO	DESCRIPCIÓN	FTE	AUTORIZADO	AMP/DISM	ACTUALIZADO	DEVENGADO	RECAUDADO	POR RECAUDAR
<b>RENDIMIENTOS VARIOS</b>									
43190	4710113	Rendimientos Estatales	01E	0.00	-33.57	-33.57	-33.57	-33.57	0.00
43190	4710114	Rendimientos Federales	27C	0.00	-33.46	-33.46	-33.46	-33.46	0.00
43190	4710115	Rendimientos Propios	01G	0.00	-5,020.51	-5,020.51	-5,020.51	-5,020.51	0.00
43190	4710116	Rendimientos Promep	74F	0.00	-15,698.37	-15,698.37	-15,698.37	-15,698.37	0.00
43190	4710119	Rendimientos Fam	52H	0.00	-2.02	-2.02	-2.02	-2.02	0.00
43190	4710123	Rendimientos PFCE	73M	0.00	-10,173.17	-10,173.17	-10,173.17	-10,173.17	0.00
<b>INGRESOS POR VENTA DE BIENES Y SERVICIOS</b>									
41730	4710201	Examen De Admisión	01G	0.00	-158,500.00	-158,500.00	-158,500.00	-158,500.00	0.00
41730	4710202	Inscripciones	01G	0.00	-504,000.00	-504,000.00	-504,000.00	-504,000.00	0.00
41730	4710203	Reinscripciones	01G	-3,507,733.00	1,825,733.00	-1,682,000.00	-1,682,000.00	-1,682,000.00	0.00
41730	4710204	Constancia De Estudios	01G	0.00	-11,830.00	-11,830.00	-11,830.00	-11,830.00	0.00
41730	4710205	Reposición De Credencial Alumno	01G	0.00	-1,700.00	-1,700.00	-1,700.00	-1,700.00	0.00
41730	4710206	Kárdex	01G	0.00	-24,850.00	-24,850.00	-24,850.00	-24,850.00	0.00
41730	4710207	Examen A Título De Suficiencia	01G	0.00	0.00	0.00	0.00	0.00	0.00
41730	4710208	Examen Extraordinario	01G	0.00	-141,000.00	-141,000.00	-141,000.00	-141,000.00	0.00
41730	4710209	Trámite De Titulación Tsu	01G	0.00	-102,900.00	-102,900.00	-102,900.00	-102,900.00	0.00
41730	4710210	Trámite De Cédula Profesional Para Tsu	01G	0.00	-166,600.00	-166,600.00	-166,600.00	-166,600.00	0.00
41730	4710211	Curso De Idioma Sabatino Para Público En G	01G	0.00	-1,750.00	-1,750.00	-1,750.00	-1,750.00	0.00
41730	4710212	Curso De Idioma Sabatino Para Alumnos Y Fu	01G	0.00	-82,075.00	-82,075.00	-82,075.00	-82,075.00	0.00
41730	4710213	Curso De Idioma Sabatino Por Hijo De Traba	01G	0.00	0.00	0.00	0.00	0.00	0.00
41730	4710218	Certificado de estudios	01G	0.00	-2,000.00	-2,000.00	-2,000.00	-2,000.00	0.00
41730	4710221	Trámite de equivalencia de estudios	01G	0.00	-4,950.00	-4,950.00	-4,950.00	-4,950.00	0.00
41730	4710222	Servicios de capacitación al sector produc	01G	0.00	0.00	0.00	0.00	0.00	0.00
41730	4710223	Renta de locker	01G	0.00	0.00	0.00	0.00	0.00	0.00
41730	4710227	Acta de Exención de Examen Profesional	01G	0.00	-21,400.00	-21,400.00	-21,400.00	-21,400.00	0.00
41730	4710228	SERVICIOS TECNOLÓGICOS	01G	0.00	-9,100.00	-9,100.00	-9,100.00	-9,100.00	0.00
41730	4710229	Inscripción a Ingeniería	01G	0.00	-112,750.00	-112,750.00	-112,750.00	-112,750.00	0.00
41730	4710230	Reinscripción a Ingeniería	01G	0.00	-380,000.00	-380,000.00	-380,000.00	-380,000.00	0.00
41730	4710231	Constancia de Titulación	01G	0.00	-5,600.00	-5,600.00	-5,600.00	-5,600.00	0.00
41730	4710236	Duplicado de Certificado de Estudios	01G	0.00	-200.00	-200.00	-200.00	-200.00	0.00
<b>CONVENIOS</b>									
41730	4710215	Convenios De Colaboración Académica	01G	0.00	-110,000.00	-110,000.00	-110,000.00	-110,000.00	0.00
41730	4710235	Convenio Servicios Tecnológicos	01G	0.00	-40,600.00	-40,600.00	-40,600.00	-40,600.00	0.00
<b>OTROS INGRESOS</b>									
41730	4710217	Otros Ingresos	01G	0.00	-185,500.00	-185,500.00	-185,500.00	-185,500.00	0.00
43990	4710217	Otros Ingresos	01E	0.00	-52,365.41	-52,365.41	-52,365.41	-52,365.41	0.00
43990	4710217	Otros Ingresos	01G	0.00	-2,310.67	-2,310.67	-2,310.67	-2,310.67	0.00
<b>PARTICIPACIONES Y APORTACIONES</b>									
42130	4930102	Por Medio De La Federación	27C	-10,420,243.00	0.00	-10,420,243.00	-7,844,625.00	-7,844,625.00	-2,575,618.00
42130	4930102	Por Medio De La Federación	74F	0.00	-180,244.00	-180,244.00	-180,244.00	-180,244.00	0.00
<b>TRANSFERENCIAS, ASIGNACIONES, SUBSIDIOS Y OTRAS AYUDAS</b>									
42210	4910201	Aportaciones Estatales	01E	-11,579,810.00	0.00	-11,579,810.00	-7,800,000.00	-7,800,000.00	-3,779,810.00
42210	4910201	Aportaciones Estatales	52H	0.00	-858,815.75	-858,815.75	-858,815.75	-858,815.75	0.00
<b>TOTAL</b>				<b>-25,507,786.00</b>	<b>-1,366,268.93</b>	<b>-26,874,054.93</b>	<b>-20,518,626.93</b>	<b>-20,518,626.93</b>	<b>-6,355,428.00</b>

C. Iris García Gutiérrez  
Jefe de Departamento de de Recursos  
Financieros, Programación y Contabilidad  
Elaboro

C.P. Fabiola Velázquez Chaparro  
Encargado de la Dirección de  
Administración y Finanzas  
Reviso

M. en E. Arturo Adolfo Vallejo Casanova  
Rector  
Autorizo



**Ejercicio 2017**  
**ESTADO ANALÍTICO DEL EJERCICIO DEL PRESUPUESTO DEL EJERCICIO DE EGRESOS**  
**CLASIFICACIÓN POR OBJETO DEL GASTO (CAPÍTULO Y CONCEPTO)**  
 Del 01 de enero al 30 de septiembre de 2017  
 (Pesos)

**UNIVERSIDAD TECNOLÓGICA DE CORREGIDORA**

Concepto	Egresos					Subejercicio 6 = (3 - 4)
	Aprobado 1	Ampliaciones / (Reducciones) 2	Modificado 3 = (1 + 2)	Devengado 4	Pagado 5	
<b>Servicios Personales</b>	<b>19,840,307</b>	<b>11,068</b>	<b>19,851,375</b>	<b>12,770,081</b>	<b>12,770,081</b>	<b>7,081,294</b>
Remuneraciones al personal de carácter permanente	12,748,676	(537,610)	12,211,066	9,260,206	9,260,206	2,950,859
Remuneraciones al personal de carácter transitorio	0	0	0	0	0	0
Remuneraciones adicionales y especiales	3,306,443	(88,959)	3,217,484	839,930	839,930	2,377,554
Seguridad social	2,295,998	359,362	2,655,360	1,646,666	1,646,666	1,008,694
Otras prestaciones sociales y económicas	773,813	669,573	1,443,386	1,023,278	1,023,278	420,108
Provisiones	715,377	(391,297)	324,080	0	0	324,080
Pago de estímulos a servidores públicos	0	0	0	0	0	0
<b>Materiales y suministros</b>	<b>1,162,000</b>	<b>220,143</b>	<b>1,382,143</b>	<b>826,166</b>	<b>817,004</b>	<b>555,977</b>
Materiales de administración, emisión de documentos y artículos oficiales	302,000	163,200	465,200	327,547	320,878	137,653
Alimentos y utensilios	76,000	(157)	75,844	24,418	24,418	51,425
Materias primas y materiales de producción y comercialización	0	0	0	0	0	0
Materiales y artículos de construcción y de reparación	86,000	158,513	244,513	4,662	4,662	239,851
Productos químicos, farmacéuticos y de laboratorio	68,000	6,032	74,032	38,614	36,121	35,418
Combustibles, lubricantes y aditivos	500,000	(186,118)	313,882	266,185	266,185	47,696
Vestuario, blancos, prendas de protección y artículos deportivos	92,000	(22,341)	69,659	60,583	60,583	9,076
Herramientas, refacciones y accesorios menores	38,000	101,014	139,014	104,156	104,156	34,858
<b>Servicios generales</b>	<b>4,423,746</b>	<b>998,278</b>	<b>5,422,024</b>	<b>3,182,426</b>	<b>3,127,399</b>	<b>2,239,598</b>
Servicios básicos	1,018,000	(109,299)	908,701	534,441	493,665	374,260
Servicios de arrendamiento	83,000	0	83,000	58,816	58,816	24,184
Servicios profesionales, científicos, técnicos y otros servicios	929,000	395,518	1,324,518	512,062	502,967	812,456
Servicios financieros, bancarios y comerciales	273,000	(2,341)	270,659	164,993	164,993	105,666
Servicios de instalación, reparación, mantenimiento y conservación	794,208	739,337	1,533,545	1,056,268	1,051,110	477,278
Servicios de comunicación social y publicidad	281,088	20,613	301,701	162,593	162,593	139,109
Servicios de traslado y viáticos	296,000	(55,157)	240,843	120,115	120,115	120,728
Servicios oficiales	260,000	116,431	376,431	271,289	271,289	105,142
Otros servicios generales	489,450	(106,824)	382,626	301,850	301,850	80,776
<b>Transferencias, asignaciones, subsidios y otras ayudas</b>	<b>0</b>	<b>110,000</b>	<b>110,000</b>	<b>82,002</b>	<b>82,002</b>	<b>27,998</b>
Transferencias internas y asignaciones al sector público	0	0	0	0	0	0
Ayudas sociales	0	110,000	110,000	82,002	82,002	27,998
Pensiones y jubilaciones	0	0	0	0	0	0
<b>Bienes muebles, inmuebles e intangibles</b>	<b>81,733</b>	<b>1,150,899</b>	<b>1,232,632</b>	<b>945,012</b>	<b>781,319</b>	<b>287,621</b>
Mobiliario y equipo de administración	0	721,702	721,702	721,401	557,708	301
Mobiliario y equipo educacional y recreativo	0	87,107	87,107	87,107	87,107	0
Equipo e instrumental médico y de laboratorio	0	88,050	88,050	0	0	88,050
Vehículos y equipo de transporte	81,733	117,537	199,270	0	0	199,270
Equipo de defensa y seguridad	0	0	0	0	0	0
Maquinaria, otros equipos y herramientas	0	25,826	25,826	25,826	25,826	0
Bienes inmuebles	0	0	0	0	0	0
Activos intangibles	0	110,679	110,679	110,679	110,679	0
<b>Inversión pública</b>	<b>0</b>	<b>0</b>	<b>0</b>	<b>0</b>	<b>0</b>	<b>0</b>
Obra pública en bienes de dominio público	0	0	0	0	0	0
<b>Deuda pública</b>	<b>0</b>	<b>0</b>	<b>0</b>	<b>0</b>	<b>0</b>	<b>0</b>
Adeudos de ejercicios fiscales anteriores (ADEFAS)	0	0	0	0	0	0

*Subscrito*  
 C.P. Fabiola Velázquez Chaparro  
 Encargada de la Dirección de Administración y Finanzas

M. en E. Arturo Adolfo Vallejo Casanova  
 Rector



Ejercicio 2017  
**ESTADO ANALÍTICO DEL EJERCICIO DEL PRESUPUESTO DEL EJERCICIO DE EGRESOS**  
**CLASIFICACIÓN POR OBJETO DEL GASTO (CAPÍTULO Y CONCEPTO)**  
 Del 01 de enero al 30 de septiembre de 2017  
 (Pesos)

**UNIVERSIDAD TECNOLÓGICA DE CORREGIDORA**

Concepto	Egresos					Subejercicio
	Aprobado	Ampliaciones / (Reducciones)	Modificado	Devengado	Pagado	
1	25,507,786	2,490,388	3 = (1 + 2)	4	5	6 = (3 - 4)
Total del Gasto		2,490,388	27,998,174	17,805,686	17,577,804	10,192,488

*Fabiola Velázquez Chaparro*

C.P. Fabiola Velázquez Chaparro  
 Encargada de la Dirección de Administración y Finanzas

*M. en E. Arturo Adolfo Vallejo-Casapova*

M. en E. Arturo Adolfo Vallejo-Casapova  
 Rector



## PRESUPUESTO DE EGRESOS ACUMULADOS AL 30 DE SEPTIEMBRE 2017

CONCEPTO	AUTORIZADO	AMP/DISM	ACTUALIZADO	COMPROMISO	EJERCIDO	POR EJERCER
<b>Presupuesto</b>						
1000 SERVICIOS PERSONALES	19,840,307.00	13,520.90	19,853,827.90	0.00	12,770,080.64	7,083,747.26
2000 MATERIALES Y SUMINISTROS	1,162,000.00	217,690.34	1,379,690.34	0.00	826,166.08	553,524.26
3000 SERVICIOS GENERALES	4,423,746.00	998,277.56	5,422,023.56	0.00	3,182,425.66	2,239,597.90
4000 TRANSFERENCIAS, ASIGNACIONES...	0.00	110,000.00	110,000.00	0.00	82,002.00	27,998.00
5000 BIENES MUEBLES	81,733.00	1,150,899.24	1,232,632.24	0.00	945,011.68	287,620.56
<b>TOTALES</b>	<b>25,507,786.00</b>	<b>2,490,388.04</b>	<b>27,998,174.04</b>	<b>0.00</b>	<b>17,805,686.06</b>	<b>10,192,487.98</b>
<b>Recurso Estatal</b>						
1000 SERVICIOS PERSONALES	9,596,506.00	0.00	9,596,506.00	0.00	6,178,558.69	3,417,947.31
2000 MATERIALES Y SUMINISTROS	870,000.00	-115,334.71	754,665.29	0.00	555,488.85	199,176.44
3000 SERVICIOS GENERALES	1,113,304.00	4,040.55	1,117,344.55	0.00	824,347.53	292,997.02
4000 TRANSFERENCIAS, ASIGNACIONES...	0.00	0.00	0.00	0.00	0.00	0.00
5000 BIENES INMUEBLES	0.00	163,693.14	163,693.14	0.00	163,693.14	0.00
<b>TOTALES</b>	<b>11,579,810.00</b>	<b>52,398.98</b>	<b>11,632,208.98</b>	<b>0.00</b>	<b>7,722,088.21</b>	<b>3,910,120.77</b>
<b>Recurso Federal</b>						
1000 SERVICIOS PERSONALES	10,127,801.00	0.00	10,127,801.00	0.00	6,462,001.45	3,665,799.55
2000 MATERIALES Y SUMINISTROS	0.00	0.00	0.00	0.00	0.00	0.00
3000 SERVICIOS GENERALES	292,442.00	-19,292.14	273,149.86	0.00	133,187.50	139,962.36
4000 TRANSFERENCIAS, ASIGNACIONES...	0.00	0.00	0.00	0.00	0.00	0.00
5000 BIENES MUEBLES	0.00	19,325.60	19,325.60	0.00	19,325.60	0.00
<b>TOTALES</b>	<b>10,420,243.00</b>	<b>33.46</b>	<b>10,420,276.46</b>	<b>0.00</b>	<b>6,614,514.55</b>	<b>3,805,761.91</b>
<b>Recurso Propio</b>						
1000 SERVICIOS PERSONALES	116,000.00	13,520.90	129,520.90	0.00	129,520.50	0.40
2000 MATERIALES Y SUMINISTROS	292,000.00	-13,520.51	278,479.49	0.00	136,293.29	142,186.20
3000 SERVICIOS GENERALES	3,018,000.00	251,172.46	3,269,172.46	0.00	1,906,210.79	1,362,961.67
4000 TRANSFERENCIAS, ASIGNACIONES...	0.00	110,000.00	110,000.00	0.00	82,002.00	27,998.00
5000 BIENES MUEBLES	81,733.00	248,536.13	330,269.13	0.00	130,999.45	199,269.68
<b>TOTALES</b>	<b>3,507,733.00</b>	<b>609,708.98</b>	<b>4,117,441.98</b>	<b>0.00</b>	<b>2,385,026.03</b>	<b>1,732,415.95</b>
<b>Recurso PROMEP</b>						
1000 SERVICIOS PERSONALES	0.00	0.00	0.00	0.00	0.00	0.00
2000 MATERIALES Y SUMINISTROS	0.00	180,244.00	180,244.00	0.00	0.00	180,244.00
3000 SERVICIOS GENERALES	0.00	297,658.08	297,658.08	0.00	0.00	297,658.08
4000 TRANSFERENCIAS, ASIGNACIONES...	0.00	0.00	0.00	0.00	0.00	0.00
5000 BIENES MUEBLES	0.00	98,050.00	98,050.00	0.00	10,000.00	88,050.00
<b>TOTALES</b>	<b>0.00</b>	<b>575,952.08</b>	<b>575,952.08</b>	<b>0.00</b>	<b>10,000.00</b>	<b>565,952.08</b>
<b>Recurso FAM</b>						
1000 RECURSOS MATERIALES	0.00	0.00	0.00	0.00	0.00	0.00
2000 MATERIALES Y SUMINISTROS	0.00	46,301.56	46,301.56	0.00	46,299.54	2.02
3000 SERVICIOS GENERALES	0.00	296,523.84	296,523.84	0.00	296,523.84	0.00
4000 TRANSFERENCIAS, ASIGNACIONES...	0.00	0.00	0.00	0.00	0.00	0.00
5000 BIENES MUEBLES	0.00	515,992.37	515,992.37	0.00	515,992.37	0.00
<b>TOTALES</b>	<b>0.00</b>	<b>858,817.77</b>	<b>858,817.77</b>	<b>0.00</b>	<b>858,815.75</b>	<b>2.02</b>
<b>Recurso PFCE</b>						
1000 RECURSOS MATERIALES	0.00	0.00	0.00	0.00	0.00	0.00
2000 MATERIALES Y SUMINISTROS	0.00	120,000.00	120,000.00	0.00	88,084.40	31,915.60
3000 SERVICIOS GENERALES	0.00	168,174.77	168,174.77	0.00	22,156.00	146,018.77
5000 BIENES MUEBLES	0.00	105,302.00	105,302.00	0.00	105,001.12	300.88
<b>TOTALES</b>	<b>0.00</b>	<b>393,476.77</b>	<b>393,476.77</b>	<b>0.00</b>	<b>215,241.52</b>	<b>178,235.25</b>
<b>GRAN TOTAL</b>	<b>25,507,786.00</b>	<b>2,490,388.04</b>	<b>27,998,174.04</b>	<b>0.00</b>	<b>17,805,686.06</b>	<b>10,192,487.98</b>

C. Iris García Gutiérrez  
Jefe de Departamento de Recursos  
Financieros, Programación y  
Contabilidad  
Elaboro

C.P. Fabiola Velázquez Chaparro  
Encargado de la Dirección de  
Administración y Finanzas  
Reviso

M. en E. Arturo Adolfo Vallejo Casanova  
Rector  
Autorizo

PRESUPUESTO DE EGRESOS A DETALLE AL 30 DE SEPTIEMBRE DE 2017  
(Valores)

CUENTA	3er Niv	CONCEPTO	Suma de AUTORIZADO	Suma de AMP/DISM	Suma de ACTUALIZADO	Suma de DEVENGADO	Suma de EJERCIDO / PAGADO	Suma de POR EJERCER
5113011	511	Sueldo Base Al Personal Permanente	12,748,676.00	-537,610.46	12,211,065.54	9,260,206.38	9,260,206.38	2,950,859.16
5121011	512	HONORARIOS ASIMILADOS A SALARIOS	0.00	0.00	0.00	0.00	0.00	0.00
5131011	513	Prima quinquenal por años de servicios	33,864.00	9,445.50	43,309.50	21,607.60	21,607.60	21,701.90
5132011	513	Primas De Vacaciones Y Dominical	743,676.00	0.00	743,676.00	385,776.98	385,776.98	357,899.02
5132031	513	Gratificación De Fin De Año	2,478,903.00	-139,004.90	2,339,898.10	339,492.37	339,492.37	2,000,405.73
5137011	513	Honorarios Especiales	50,000.00	43,053.09	93,053.09	93,053.09	93,053.09	0.00
5141021	514	Cuotas Del IMSS	1,579,220.00	-57,177.38	1,522,042.62	902,891.11	902,891.11	619,151.51
5143011	514	Aportaciones Al Sistema De Ahorro Para Seguro De Vida	676,778.00	420,072.17	1,096,850.17	707,307.75	707,307.75	389,542.42
5144011	514	Seguro De Vida	40,000.00	-3,532.59	36,467.41	36,467.41	36,467.41	0.00
5152011	515	Liquidaciones Por Indemnización	0.00	331,895.16	331,895.16	331,894.76	331,894.76	0.40
5152031	515	Antigüedad	0.00	117,336.31	117,336.31	117,336.31	117,336.31	0.00
5154011	515	Pago por fallecimiento de padres, cónyuge	0.00	3,300.00	3,300.00	3,300.00	3,300.00	0.00
5154021	515	Ayuda adquisición de lentes	26,000.00	-26,000.00	0.00	0.00	0.00	0.00
5154061	515	Despensa	440,999.00	13,234.50	454,233.50	316,016.99	316,016.99	138,216.51
5154071	515	Despensa Especial	306,814.00	229,806.89	536,620.89	254,729.89	254,729.89	281,891.00
5161011	516	Incrementos a las percepciones	715,377.00	-391,297.39	324,079.61	0.00	0.00	324,079.61
5211011	521	Materiales Útiles Y Equipos Menores De Mat. Útiles Y Equipo Menores De Tecnol	110,000.00	47,226.02	157,226.02	81,022.00	79,560.40	76,204.02
5214011	521	Material Impreso e información digital.	110,000.00	-7,925.01	102,074.99	100,916.78	95,709.25	1,158.21
5215011	521	Material De Limpieza	2,000.00	120,000.00	122,000.00	88,084.40	88,084.40	33,915.60
5216011	521	Productos Alimenticios Para Personas	80,000.00	3,898.64	83,898.64	57,523.78	57,523.78	26,374.86
5221011	522	Productos alimenticios para el personal	70,000.00	1,006.50	71,006.50	22,532.56	22,532.56	48,473.94
5221021	522	Productos alimenticios para animales	0.00	0.00	0.00	0.00	0.00	0.00
5222011	522	Productos alimenticios para animales	6,000.00	-1,163.00	4,837.00	1,885.83	1,885.83	2,951.17
5241011	524	Material Eléctrico Y Electrónico	0.00	0.00	0.00	0.00	0.00	0.00
5246011	524	Artículos Metálicos para la Construcción	60,000.00	158,258.79	218,258.79	0.00	0.00	218,258.79
5247011	524	Materiales Y Accesorios Para Mantenimie	0.00	0.00	0.00	99.00	99.00	9,901.00
5249011	524	Otros Materiales Y Artículos De Constru	10,000.00	-2,198.88	13,801.12	4,563.31	4,563.31	9,237.81
5249021	524	Productos Químicos Básicos	16,000.00	2,817.69	32,817.69	11,136.45	8,643.37	21,681.24
5251011	525	Fertilizantes, pesticidas y otros agroq	30,000.00	2,320.00	32,320.00	0.00	0.00	2,320.00
5252011	525	Vacunas	0.00	-18,000.00	0.00	0.00	0.00	0.00
5253011	525	Medicinas Y Productos Farmacéuticos	18,000.00	18,000.00	18,000.00	6,583.18	6,583.18	11,416.82
5255011	525	Bolsas de sangre	0.00	0.00	0.00	0.00	0.00	0.00
5255031	525	Materiales, accesorios y suministros de	0.00	0.00	0.00	0.00	0.00	0.00
5255041	525	Otros Materiales, Accesorios Y Suminist	20,000.00	894.38	20,894.38	20,894.38	20,894.38	0.00
5259011	525	Substancias Químicas Para Laboratorio M	0.00	0.00	0.00	0.00	0.00	0.00
5261011	526	Combustibles, Lubricantes Y Aditivos Pa	500,000.00	-186,118.14	313,881.86	266,185.45	266,185.45	47,696.41
5271011	527	Vestuario Y Uniformes	74,000.00	-24,419.50	49,580.50	47,210.21	47,210.21	2,370.29
5272011	527	Prendas De Seguridad Y Protección Perso	8,000.00	2,078.88	10,078.88	10,078.88	10,078.88	0.00
5273011	527	Artículos Deportivos	10,000.00	0.00	10,000.00	3,293.82	3,293.82	6,706.18
5275011	527	Blancos Y Otros Productos Textiles, Exc	0.00	0.00	0.00	0.00	0.00	0.00
5291011	529	Herramientas Menores	18,000.00	20,612.40	38,612.40	22,480.90	22,480.90	16,131.50
5292011	529	Refacciones Y Accesorios Menores De Edi	0.00	3,000.00	3,000.00	2,999.99	2,999.99	0.01
5293011	529	Refacciones Y Accesorios Menores De Mob	0.00	0.00	0.00	0.00	0.00	0.00
5294011	529	Refacciones Y Accesorios menores De Equ	10,000.00	12,788.70	22,788.70	13,068.68	13,068.68	9,720.02
5295011	529	Refacciones Y Accesorios menores De Equ	10,000.00	33,487.87	43,487.87	34,481.48	34,481.48	9,006.39
5296011	529	Refacciones Y Accesorios menores De Equ	0.00	0.00	0.00	0.00	0.00	0.00
5296012	529	Neumáticos para transporte.	0.00	31,125.00	31,125.00	31,125.00	31,125.00	0.00
5298011	529	Refacciones y accesorios menores de maq	0.00	0.00	0.00	0.00	0.00	0.00
5311011	531	Energía Eléctrica	220,000.00	-71,601.99	148,398.01	121,667.00	121,667.00	26,731.01
5312011	531	Gas	2,000.00	2.16	2,002.16	2,002.16	2,002.16	0.00
5313011	531	Agua	70,000.00	-26,783.91	43,216.09	29,000.00	29,000.00	14,216.09
5314011	531	Telefonía Tradicional	0.00	0.00	0.00	0.00	0.00	0.00
5315011	531	Telefonía Celular	60,000.00	-10,915.60	49,084.40	24,332.84	24,332.84	24,751.56
5317011	531	Servicio De Acceso De Internet, Redes Y	650,000.00	0.00	650,000.00	343,021.28	302,246.12	306,978.72
5318011	531	Servicios Postales Y Telegráficos	16,000.00	0.00	16,000.00	14,417.22	14,417.22	1,582.78
5322011	532	Arrendamiento de edificios	10,000.00	0.00	10,000.00	0.00	0.00	10,000.00
5323011	532	Arrendamiento De Mobiliario Y	70,000.00	0.00	70,000.00	58,816.42	58,816.42	11,183.58
5329011	532	Espacios De Estacionamiento	3,000.00	0.00	3,000.00	0.00	0.00	3,000.00
5331011	533	Servicios Legales De Contabilidad, Audi	300,000.00	118,174.77	418,174.77	111,405.41	111,405.41	306,769.36
5333011	533	Servicios De Consultoría Admva. Proceso	0.00	0.00	0.00	0.00	0.00	0.00
5333031	533	Otros Servicios Técnicos O Profesionale	50,000.00	0.00	50,000.00	0.00	0.00	50,000.00
5334011	533	Servicios De Capacitación	0.00	277,343.00	277,343.00	22,156.00	22,156.00	255,187.00
5336011	533	Impresiones De Documentos Oficiales Par	120,000.00	0.00	120,000.00	94,451.16	85,356.76	25,548.84
5336021	533	Publicaciones Oficiales P/Difusión E In	0.00	0.00	0.00	0.00	0.00	0.00
5336041	533	Servicio De Fotocopiado, Digitalización	3,000.00	0.00	3,000.00	48.72	48.72	2,951.28
5336051	533	Publicaciones Oficiales Para Difusión	30,000.00	0.00	30,000.00	0.00	0.00	30,000.00
5336061	533	Otros Servicios De Apoyo Administrativo	0.00	0.00	0.00	0.00	0.00	0.00
5338011	533	Servicios De Vigilancia	426,000.00	0.00	426,000.00	284,000.32	284,000.32	141,999.68
5341011	534	Servicios Financieros Y Bancarios	132,000.00	-16,008.00	115,992.00	58,015.86	58,015.86	57,976.14



## PRESUPUESTO DE EGRESOS A DETALLE AL 30 DE SEPTIEMBRE DE 2017

(Valores)

CUENTA	3er Niv	CONCEPTO	Suma de AUTORIZADO	Suma de AMP/DISM	Suma de ACTUALIZADO	Suma de DEVENGADO	Suma de EJERCIDO / PAGADO	Suma de POR EJERCER
5344011	534	Seguros De Responsabilidad Patrimonial	1,000.00	0.00	1,000.00	0.00	0.00	1,000.00
5344021	534	Fianzas de fidelidad	10,000.00	0.00	10,000.00	0.00	0.00	10,000.00
5345011	534	Seguro De Bienes Patrimoniales	130,000.00	13,667.37	143,667.37	106,977.10	106,977.10	36,690.27
5351011	535	Conservación Y Mantenimiento Menor De I	216,208.00	768,902.52	985,110.52	659,702.14	659,702.14	325,408.38
5352021	535	Mantenimiento Y Conservación De Equipo	0.00	0.00	0.00	0.00	0.00	0.00
5352041	535	Mantenimiento Y Conservación De Equipo	0.00	17,080.51	17,080.51	11,923.15	6,765.60	5,157.36
5353011	535	Instalación, reparación y mantenimiento	5,000.00	0.00	5,000.00	1,446.80	1,446.80	3,553.20
5354011	535	Instalación, reparación y mantenimiento	0.00	0.00	0.00	0.00	0.00	0.00
5355011	535	Reparación Y Mantenimiento De Equipo De	170,000.00	-37,860.17	132,139.83	117,023.82	117,023.82	15,116.01
5357011	535	Instalación, reparación y mantenimiento	60,000.00	-12,729.50	47,270.50	23,499.91	23,499.91	23,770.59
5358011	535	Servicio De Limpieza Y Manejo De Desech	301,000.00	0.00	301,000.00	202,304.00	202,304.00	98,696.00
5358021	535	Manejo de Desechos (RPBI)	4,000.00	3,944.00	7,944.00	7,888.00	7,888.00	56.00
5359011	535	Servicios De Jardinería Y Fumigación	38,000.00	0.00	38,000.00	32,480.00	32,480.00	5,520.00
5361011	536	Dif Radio Y Tv Actividades Gubernamenta	18,000.00	0.00	18,000.00	0.00	0.00	18,000.00
5362011	536	Difusión Por Radio, Televisión Y Otros	123,088.00	10,915.60	134,003.60	38,072.24	38,072.24	95,931.36
5366011	536	Servicio de creación y difusión de cont	140,000.00	9,697.60	149,697.60	124,520.46	124,520.46	25,177.14
5371021	537	Pasajes Aéreos Nacionales	10,000.00	0.00	10,000.00	3,425.00	3,425.00	6,575.00
5371031	537	Pasajes Aéreos Internacionales	50,000.00	-50,000.00	0.00	0.00	0.00	0.00
5372011	537	Pasajes terrestres estatales	40,000.00	54,552.36	94,552.36	30,157.80	30,157.80	64,394.56
5372021	537	Pasajes Terrestres Nacionales	60,000.00	0.00	60,000.00	31,331.71	31,331.71	28,668.29
5372031	537	Pasajes Terrestres Internacionales	0.00	0.00	0.00	0.00	0.00	0.00
5375011	537	Viáticos estatales	30,000.00	0.00	30,000.00	14,328.44	14,328.44	15,671.56
5375021	537	Viáticos Nacionales En El Pais	46,000.00	290.34	46,290.34	40,871.99	40,871.99	5,418.35
5376011	537	Viáticos en el extranjero	60,000.00	-60,000.00	0.00	0.00	0.00	0.00
5382011	538	Gastos De Orden Social Y Cultural	160,000.00	-60,000.00	100,000.00	90,068.30	90,068.30	9,931.70
5383011	538	Congresos Y Convenciones	30,000.00	176,723.44	206,723.44	141,058.51	141,058.51	65,664.93
5385011	538	Gastos De Representación	70,000.00	-292.50	69,707.50	40,161.90	40,161.90	29,545.60
5392011	539	Impuestos Y Derechos	160,000.00	-38,924.57	121,075.43	114,058.00	114,058.00	7,017.43
5395011	539	Penas, multas, accesorios y actualizaci	10,000.00	0.00	10,000.00	0.00	0.00	10,000.00
5398011	539	Impuesto A La Nómina	319,450.00	-67,899.87	251,550.13	187,792.00	187,792.00	63,758.13
5442021	544	Becas Estudiantes	0.00	110,000.00	110,000.00	82,002.00	82,002.00	27,998.00
5512011	551	Muebles, Excepto De Oficina Y	0.00	246,906.00	246,906.00	246,906.00	246,906.00	0.00
5515011	551	Equipo De Cómputo Y De Tecnología	0.00	278,743.93	278,743.93	278,443.05	278,443.05	300.88
5519011	551	Otros Mobiliarios Y Equipos De	0.00	196,051.89	196,051.89	196,051.89	196,051.89	0.00
5521011	552	Equipos y aparatos audiovisuales	0.00	87,106.72	87,106.72	87,106.72	87,106.72	0.00
5531011	553	Equipo Médico Y De Laboratorio	0.00	88,050.00	88,050.00	0.00	0.00	88,050.00
5541011	554	Automóviles Y Camiones	81,733.00	117,536.68	199,269.68	0.00	0.00	199,269.68
5565011	556	Equipo De Comunicación Y Telecomunicaci	0.00	17,235.52	17,235.52	17,235.52	17,235.52	0.00
5567011	556	Herramientas y máquinas-herramienta	0.00	8,590.00	8,590.00	8,590.00	8,590.00	0.00
5597011	559	LICENCIAS INFORMATICAS E INTELLECTUALES	0.00	110,678.50	110,678.50	110,678.50	110,678.50	0.00
<b>Total general</b>			<b>25,507,786.00</b>	<b>2,490,388.04</b>	<b>27,998,174.04</b>	<b>17,805,686.06</b>	<b>17,577,803.60</b>	<b>10,192,487.98</b>

C. Iris García Gutiérrez  
Jefe de Departamento de de Recursos  
Financieros, Programación y Contabilidad  
Elaboro

C.P. Fabiola Velázquez Chaparro  
Encargado de la Dirección de  
Administración y Finanzas  
Reviso

M. en E. Arturo Adolfo Vallejo Casanova  
Rector  
Autorizo





Ejercicio 2017  
**ESTADO ANALÍTICO DEL EJERCICIO DEL PRESUPUESTO DE EGRESOS**  
**CLASIFICACIÓN ECONÓMICA (POR TIPO DE GASTO)**  
 Del 01 de enero al 30 de septiembre de 2017  
 (Pesos)

**UNIVERSIDAD TECNOLÓGICA DE CORREGIDORA**

Concepto	Egresos						Subejercicio
	Aprobado 1	Ampliaciones / (Reducciones) 2	Modificado 3 = (1 + 2)	Devengado 4	Pagado 5	6 = (3 - 4)	
Gasto Corriente	25,426,053	1,339,489	26,765,542	16,860,674	16,796,485	9,904,867	
Gasto de Capital	81,733	1,150,899	1,232,632	945,012	781,319	287,621	
Pensiones y Jubilaciones	0	0	0	0	0	0	
<b>Total del Gasto</b>	<b>25,507,786</b>	<b>2,490,388</b>	<b>27,998,174</b>	<b>17,805,686</b>	<b>17,577,804</b>	<b>10,192,488</b>	

*Fabiola Velázquez Chaparro*  
 C.P. Fabiola Velázquez Chaparro  
 Encargada de la Dirección de Administración y Finanzas

*M. en E. Arturo Adolfo Vallejo Casanova*  
 M. en E. Arturo Adolfo Vallejo Casanova  
 Rector

**UNIVERSIDAD TECNOLÓGICA DE CORREGIDORA**  
**Estado Analítico del Ejercicio del Presupuesto de Egresos**  
**Clasificación Administrativa**  
**Al 30 de Septiembre de 2017**


Concepto	Egresos					Subejercicio 6 = ( 3 - 4 )
	Aprobado	Ampliaciones/ (Reducciones)	Modificado	Devengado	Pagado	
	1	2	3 = ( 1 + 2 )	4	5	
21120. P000 UNIVERSIDAD TECNOLOGICA DE CORREGIDORA	25,507,786.00	2,490,388.04	27,998,174.04	17,805,686.06	17,577,803.60	10,192,487.98
<b>Total del Gasto</b>	<b>25,507,786.00</b>	<b>2,490,388.04</b>	<b>27,998,174.04</b>	<b>17,805,686.06</b>	<b>17,577,803.60</b>	<b>10,192,487.98</b>


**C. Iris García Gutiérrez**  
 Jefe del Depto. de Recursos Financieros  
 Programación y Contabilidad  
 Elaboró


**C.P. Fabiola Velázquez Chaparro**  
 Encargada de la Dirección de  
 Administración y Finanzas  
 Revisó

**M. en E. Arturo Adolfo Vallejo Casanova**  
 Rector  
 Autorizó

Gobierno (Federal/Estatal/Municipal) de Estado Analítico del Ejercicio del Presupuesto de Egresos Clasificación Administrativa Al 30 de Septiembre de 2017						
Concepto	Egresos					Subejercicio 6 = ( 3 - 4 )
	Aprobado	Ampliaciones/ (Reducciones)	Modificado	Devengado	Pagado	
	1	2	3 = ( 1 + 2 )	4	5	
Poder Ejecutivo	25,507,786.00	2,490,388.04	27,998,174.04	17,805,686.06	17,577,803.60	10,192,487.98
Poder Legislativo						
Poder Judicial						
Órganos Autónomos						
<b>Total del Gasto</b>	<b>25,507,786.00</b>	<b>2,490,388.04</b>	<b>27,998,174.04</b>	<b>17,805,686.06</b>	<b>17,577,803.60</b>	<b>10,192,487.98</b>

  
C. Iris García Gutiérrez  
Jefe del Depto. de Recursos  
Financieros Programación y  
Contabilidad  
Elaboró

  
C.P. Fabiola Velázquez Chaparro  
Encargada de la Dirección de  
Administración y Finanzas  
Revisó

  
M. en E. Arturo Adolfo Vallejo Casanova  
Rector  
Autorizó



UNIVERSIDAD TECNOLÓGICA DE CORREGIDORA						
Estado Analítico del Ejercicio del Presupuesto de Egresos						
Clasificación Administrativa						
Al 30 de Septiembre de 2017						
Concepto	Egresos					Subejercicio
	Aprobado	Ampliaciones/ (Reducciones)	Modificado	Devengado	Pagado	
	1	2	3 = (1 + 2)	4	5	
			6 = (3 - 4)			
Entidades Paraestatales y Fideicomisos No Empresariales y No Financieros	25,507,786.00	2,490,388.04	27,998,174.04	17,805,686.06	17,577,803.60	10,192,487.98
Instituciones Públicas de la Seguridad Social						
Entidades Paraestatales Empresariales No Financieras con Participación Estatal Mayoritaria						
Fideicomisos Empresariales No Financieros con Participación Estatal Mayoritaria						
Entidades Paraestatales Empresariales Financieras Monetarias con Participación Estatal Mayoritaria						
Entidades Paraestatales Empresariales Financieras No Monetarias con Participación Estatal Mayoritaria						
Fideicomisos Financieros Públicos con Participación Estatal Mayoritaria						
<b>Total del Gasto</b>	<b>25,507,786.00</b>	<b>2,490,388.04</b>	<b>27,998,174.04</b>	<b>17,805,686.06</b>	<b>17,577,803.60</b>	<b>10,192,487.98</b>

C. Iris García Gutiérrez  
Jefe del Depto. de Recursos Financieros  
Programación y Contabilidad  
Elaboró

C.P. Fabiola Velázquez Chaparro  
Encargada de la Dirección de  
Administración y Finanzas  
Revisó


M. en E. Arturo Adolfo Vallejo Casanova  
Rector  
Autorizó



**Ejercicio 2017**  
**ESTADO ANALÍTICO DEL EJERCICIO DEL PRESUPUESTO DE EGRESOS CLASIFICACIÓN FUNCIONAL (FINALIDAD Y FUNCIÓN)**  
**Del 01 de enero al 30 de septiembre de 2017**  
**(Pesos)**  
**UNIVERSIDAD TECNOLÓGICA DE CORREGIDORA**

Concepto	Egresos						Subejercicio 6 = (3 - 4)
	Aprobado 1	Ampliaciones / (Reducciones) 2	Modificado 3 = (1 + 2)	Devengado 4	Pagado 5		
Gobierno	0	0	0	0	0	0	0
Justicia	0	0	0	0	0	0	0
Desarrollo Social	25,507,786	2,490,388	27,998,174	17,805,686	17,577,804	10,192,488	10,192,488
Educación	25,507,786	2,490,388	27,998,174	17,805,686	17,577,804	10,192,488	10,192,488
Protección Social	0	0	0	0	0	0	0
Desarrollo Económico	0	0	0	0	0	0	0
Otras Industrias y Otros Asuntos Económicos	0	0	0	0	0	0	0
<b>Total del Gasto</b>	<b>25,507,786</b>	<b>2,490,388</b>	<b>27,998,174</b>	<b>17,805,686</b>	<b>17,577,804</b>	<b>10,192,488</b>	<b>10,192,488</b>

  
 C.P. Fabiola Velázquez Chaparro  
 Encargada de la Dirección de Administración y Finanzas

  
 M. en E. Arturo Adolfo Vallejo Casanoya  
 Rector

UNIVERSIDAD TECNOLÓGICA DE CORREGIDORA			
Endeudamiento Neto			
Al 30 de Septiembre de 2017			
Identificación de Crédito o Instrumento	Contratación/Colocación	Amortización	Endeudamiento Neto
	A	B	C=A-B
Créditos Bancarios			
Total Créditos Bancarios		"NADA QUE MANIFESTAR"	
Otros Instrumentos de Deuda			
Total Otros Instrumentos de Deuda		"NADA QUE MANIFESTAR"	
TOTAL			


C. Iris García Gutiérrez  
Jefe del Depto. de Recursos  
Financieros Programación y  
Contabilidad  
Elaboró


C.P. Fabiola Velázquez Chaparro  
Encargada de la Dirección de  
Administración y Finanzas  
Revisó

M. en E. Arturo Adolfo Vallejo  
Casanova  
Rector  
Autorizó



UNIVERSIDAD TECNOLÓGICA DE CORREGIDORA		
Intereses de la Deuda		
Al 30 de Septiembre de 2017		
Identificación de Crédito o Instrumento	Devengado	Pagado
Créditos Bancarios		
Total de Intereses de Créditos Bancarios		
	"NADA QUE MANIFESTAR"	
Otros Instrumentos de Deuda		
Total de Intereses de Otros Instrumentos de Deuda		
	"NADA QUE MANIFESTAR"	
TOTAL		

  
**C. Iris García Gutiérrez**  
 Jefe del Depto. de Recursos  
 Financieros Programación y  
 Contabilidad

  
**C.P. Fabiola Velázquez Chaparro**  
 Encargada de la Dirección de  
 Administración y Finanzas  
 Revisó

  
**M. en E. Arturo Adolfo Vallejo**  
**Casanova**  
 Rector  
 Autorizó



Ejercicio 2017  
**GASTO POR CATEGORÍA PROGRAMÁTICA**  
 Del 01 de enero al 30 de septiembre de 2017  
 (Pesos)  
**UNIVERSIDAD TECNOLÓGICA DE CORREGIDORA**


Concepto	Egresos					Subejercido 6 = (3 - 4)
	Aprobado 1	Ampliaciones / (Reducciones) 2	Modificado 3 = (1 + 2)	Devengado 4	Pagado 5	
<b>PROGRAMAS</b>	25,507,786	2,490,388	27,998,174	17,805,686	17,577,804	10,192,488
<b>Subsidios: Sector Social y Privado o Entidades Federativas y Municipios</b>	0	0	0	0	0	0
Sujetos a Reglas de Operación	0	0	0	0	0	0
Otros Subsidios	0	0	0	0	0	0
<b>Desempeño de las Funciones</b>	25,507,786	2,490,388	27,998,174	17,805,686	17,577,804	10,192,488
Prestación de Servicios Públicos	25,507,786	2,490,388	27,998,174	17,805,686	17,577,804	10,192,488
Provisión de Bienes Públicos	0	0	0	0	0	0
Planeación, Seguimiento y Evaluación de Políticas Públicas	0	0	0	0	0	0
Promoción y Fomento	0	0	0	0	0	0
Regulación y Supervisión	0	0	0	0	0	0
Funciones de las Fuerzas Armadas (Únicamente Gobierno Federal)	0	0	0	0	0	0
Específicos	0	0	0	0	0	0
Proyectos de Inversión	0	0	0	0	0	0
<b>Administrativos y de Apoyo</b>	0	0	0	0	0	0
Apoyo al Proceso Presupuestario y para Mejorar la Eficiencia Institucional	0	0	0	0	0	0
Apoyo a la Función Pública y al Mejoramiento de la Gestión	0	0	0	0	0	0
Operaciones Ajenas	0	0	0	0	0	0
<b>Compromisos</b>	0	0	0	0	0	0
Obligaciones de Cumplimiento de Resolución Jurisdiccional	0	0	0	0	0	0
Desastres Naturales	0	0	0	0	0	0
<b>Obligaciones</b>	0	0	0	0	0	0
Pensiones y Jubilaciones	0	0	0	0	0	0
Aportaciones a la Seguridad Social	0	0	0	0	0	0
Aportaciones a Fondos de Estabilización	0	0	0	0	0	0
Aportaciones a Fondos de Inversión y Reestructura de Pensiones	0	0	0	0	0	0
<b>Programas de Gasto Federalizado (Gobierno Federal)</b>	0	0	0	0	0	0
Gasto Federalizado	0	0	0	0	0	0
<b>Participaciones a Entidades Federativas y Municipios</b>	0	0	0	0	0	0
<b>Costo Financiero, Deuda o Apoyos a Deudores y Ahorradores de la Banca</b>	0	0	0	0	0	0
<b>Adeudos de Ejercicios Fiscales Anteriores</b>	0	0	0	0	0	0
<b>Total</b>	<b>25,507,786</b>	<b>2,490,388</b>	<b>27,998,174</b>	<b>17,805,686</b>	<b>17,577,804</b>	<b>10,192,488</b>


M. en E. Arturo Adolfo Vallejo Casanova  
 RECTOR

C. P. Fabiola Velázquez Chapparro  
 DIRECCIÓN DE ADMINISTRACIÓN Y FINANZAS

Bajo protesta de decir verdad declaramos que los Estados Financieros y sus Notas son razonablemente correctos y responsabilidad del emisor

Universidad Tecnológica de Corregidora Indicadores de Postura Fiscal Al 30 de Septiembre de 2017			
Concepto	Estimado	Recaudado / Devengado	Pagado 3
I. Ingresos Presupuestarios (I=1+2)	25,507,786.00	20,518,626.93	20,518,626.93
1. Ingresos del Gobierno de la Entidad Federativa 1	22,000,053.00	16,761,990.75	16,761,990.75
2. Ingresos del Sector Paraestatal 1	3,507,733.00	3,756,636.18	3,756,636.18
II. Egresos Presupuestarios (II=3+4)	25,507,786.00	17,805,686.06	17,577,803.60
3. Egresos del Gobierno de la Entidad Federativa 2	22,000,053.00	15,420,660.03	15,250,297.76
4. Egresos del Sector Paraestatal 2	3,507,733.00	2,385,026.03	2,327,505.84
III. Balance Presupuestario (Superávit o Déficit) (III = I - II)			
Concepto	Estimado	Devengado	Pagado 3
III. Balance presupuestario (Superávit o Déficit)			2,940,823.33
IV. Intereses, Comisiones y Gastos de la Deuda			
V. Balance Primario ( Superávit o Déficit) (V= III - IV)			2,940,823.33
A. Financiamiento			
B. Amortización de la deuda			
C. Endeudamiento ó desendeudamiento (C = A - B)			

  
**C. Iris García Gutiérrez**  
 Jefe del Depto. de Recursos Financieros  
 Programación y Contabilidad  
 Elaboró


  
**C.P. Fabiola Velázquez Chaparro**  
 Encargada de la Dirección de  
 Administración y Finanzas  
 Revisó


  
**M. en E. Arturo Adolfo Vallejo Casanova**  
 Rector  
 Autorizó



Universidad Tecnológica de Corregidora						
Programas y Proyectos de Inversión						
Al 30 de Septiembre de 2017						
Concepto	Egresos					Subejercicio
	Aprobado	Ampliaciones/ (Reducciones)	Modificado	Devengado	Pagado	
	1	2	3 = (1 + 2)	4	5	
Programas:						
Programa del Desarrollo Profesional Docente (PRODEP)	0.00	575,952.08	575,952.08	10,000.00	10,000.00	565,952.08
Fondo de Aportaciones Múltiples (FAM)	0.00	858,817.77	858,817.77	858,815.75	858,815.75	2.02
Programa de Fortalecimiento de la Calidad Educativa (PFCE)	0.00	393,476.77	393,476.77	215,241.52	215,241.52	178,235.25
<b>Total del Gasto</b>	<b>0.00</b>	<b>1,828,246.62</b>	<b>1,828,246.62</b>	<b>1,084,057.27</b>	<b>1,084,057.27</b>	<b>744,189.35</b>

Nota: se hizo la ampliación de Recurso PRODEP y PFCE del remanente del año 2016 y se están considerando los rendimientos de lo que va del 2017

  
C. Iris García Gutiérrez  
Jefe del Depto. de Recursos Financieros  
Programación y Contabilidad  
Elaboró

  
C.P. Fabiola Velázquez Chaparro  
Encargada de la Dirección de  
Administración y Finanzas  
Revisó

  
M. en E. Arturo Adolfo Vallejo Casanova  
Rector  
Autorizó


**BALANZA ACUMULADA A SEPTIEMBRE 2017**


Plan de Cuentas	Descripción	Saldo Inicial	Débitos	Créditos	Saldo Final
11112	FONDOS FIJOS DE CAJA	15,000.00	0.00	0.00	15,000.00
11121	BANCOS MONEDA NACIONAL	2,349,986.98	5,835,541.58	5,452,014.63	2,733,513.93
11141	INVERSIONES EN MONEDA NACIONAL	945,795.12	1,041,290.17	531,325.18	1,455,760.11
11229	OTRAS CUENTAS POR COBRAR	1,071.81	38,243.97	38,474.90	840.88
11231	DEUDORES DIVERSOS POR COBRAR A	0.00	11,100.00	6,100.00	5,000.00
11311	ANTICIPO A PROVEEDORES POR ADQU	41,114.00	50,020.69	48,576.69	42,558.00
11511	MATERIALES DE ADMINISTRACIÓN, E	0.00	656,646.09	656,646.09	0.00
12331	EDIFICIOS NO RESIDENCIALES	49,454,367.84	0.00	0.00	49,454,367.84
12411	MUEBLES DE OFICINA Y ESTANTERÍA	1,902,153.86	0.00	0.00	1,902,153.86
12412	MUEBLES, EXCEPTO DE OFICINA Y E	539,048.40	0.00	0.00	539,048.40
12413	EQUIPO DE CÓMPUTO Y DE TECNOLOG	6,253,942.90	112,377.64	37,746.40	6,328,574.14
12419	OTROS MOBILIARIOS Y EQUIPOS DE	195,021.09	169,487.89	0.00	364,508.98
12421	EQUIPOS Y APARATOS AUDIOVISUALE	766,904.91	0.00	55,305.64	711,599.27
12422	APARATOS DEPORTIVOS	4,300.00	0.00	0.00	4,300.00
12423	CÁMARAS FOTOGRAFÍAS Y DE VIDEO	365,073.52	0.00	0.00	365,073.52
12429	OTRO MOBILIARIO Y EQUIPO EDUCAC	2,427,519.82	0.00	0.00	2,427,519.82
12431	EQUIPO MÉDICO Y DE LABORATORIO	2,146,468.31	0.00	0.00	2,146,468.31
12432	INSTRUMENTAL MÉDICO Y DE LABORA	4,848.80	0.00	0.00	4,848.80
12441	AUTOMÓVILES Y EQUIPO TERRESTRE	1,667,248.99	0.00	0.00	1,667,248.99
12464	SISTEMAS DE AIRE ACONDICIONADO,	203,107.35	0.00	0.00	203,107.35
12465	EQUIPO DE COMUNICACIÓN Y TELECO	136,460.98	0.00	0.00	136,460.98
12466	EQUIPOS DE GENERACIÓN ELÉCTRICA	114,476.92	0.00	0.00	114,476.92
12467	HERRAMIENTAS Y MÁQUINAS-HERRAMI	1,310,227.59	0.00	0.00	1,310,227.59
12469	OTROS EQUIPOS	273,050.42	0.00	0.00	273,050.42
12511	SOFTWARE	1,382,209.20	0.00	27,886.40	1,354,322.80
12541	LICENCIAS INFORMÁTICAS E INTELE	110,678.50	27,886.40	0.00	138,564.90
12612	DEPRECIACIÓN ACUMULADA DE EDIFI	-6,072,881.45	0.00	137,235.87	-6,210,117.32
12631	DEPRECIACIÓN ACUMULADA DE MOBIL	-5,817,212.62	5,603,956.76	5,129,325.62	-5,342,581.48
12632	DEPRECIACIÓN ACUMULADA DE MOBIL	-2,349,064.68	3,224,724.22	3,137,415.20	-2,261,755.66
12633	DEPRECIACIÓN ACUMULADA DE EQUIP	-1,396,697.47	2,664,334.89	2,651,865.21	-1,384,227.79
12634	DEPRECIACIÓN ACUMULADA DE EQUIP	-610,592.04	1,031,531.48	881,217.88	-460,278.44
12636	DEPRECIACIÓN ACUMULADA DE MAQUI	-592,295.38	1,816,602.98	1,800,522.82	-576,215.22
12651	AMORTIZACIÓN ACUMULADAS DE SOFT	-1,051,026.64	1,659,387.14	1,688,861.13	-1,080,500.63
12654	AMORTIZACIÓN ACUMULADAS DE LICE	0.00	8,789.10	17,578.20	-8,789.10
21121	DEUDAS POR ADQUISICIÓN DE BIENE	-65,114.49	1,254,542.53	1,417,310.50	-227,882.46
21171	RETENCIONES DE IMPUESTOS POR PA	-184,829.86	184,830.00	173,734.39	-173,734.25
21172	RETENCIONES DEL SISTEMA DE SEGU	-302,196.53	19,016.48	35,845.14	-319,025.19
21179	OTRAS RETENCIONES Y CONTRIBUCIO	-8,352.00	71,958.40	71,958.40	-8,352.00
31121	BIENES INMUEBLES E INFRAESTRUCT	-14,110,904.92	0.00	0.00	-14,110,904.92
32111	RESULTADOS DEL EJERCICIO (AHORR	0.00	0.00	819,627.77	-819,627.77
32211	RESULTADOS DE EJERCICIOS ANTERI	-40,618,879.51	210,051.91	0.00	-40,408,827.60
41730	INGRESOS POR VENTA DE BIENES Y	-3,135,520.00	0.00	613,785.00	-3,749,305.00
42130	CONVENIOS	-6,814,651.00	180,244.00	1,390,462.00	-8,024,869.00
42210	TRANSFERENCIAS INTERNAS Y ASIGN	-7,558,815.75	0.00	1,100,000.00	-8,658,815.75
43190	OTROS INGRESOS FINANCIEROS	-28,369.52	0.00	2,591.58	-30,961.10
43990	OTROS INGRESOS Y BENEFICIOS VAR	-54,676.08	0.00	0.00	-54,676.08
51110	REMUNERACIONES AL PERSONAL DE C	8,133,820.90	1,126,385.48	0.00	9,260,206.38
51130	REMUNERACIONES ADICIONALES Y ES	831,212.44	8,717.60	0.00	839,930.04
51140	SEGURIDAD SOCIAL	1,362,434.44	284,231.83	0.00	1,646,666.27
51150	OTRAS PRESTACIONES SOCIALES Y E	984,587.95	38,690.00	0.00	1,023,277.95
51210	MATERIALES DE ADMINISTRACIÓN, E	288,173.44	42,945.98	3,572.46	327,546.96
51220	ALIMENTOS Y UTENSILIOS	18,662.99	5,755.40	0.00	24,418.39
51240	MATERIALES Y ARTÍCULOS DE CONST	4,662.31	63.80	63.80	4,662.31
51250	PRODUCTOS QUÍMICOS, FARMACÉUTIC	38,614.01	0.00	0.00	38,614.01
51260	COMBUSTIBLES, LUBRICANTES Y ADI	221,185.44	45,000.06	0.05	266,185.45
51270	VESTUARIO, BLANCOS, PRENDAS DE	56,034.95	8,167.92	3,619.96	60,582.91



BALANZA ACUMULADA A SEPTIEMBRE 2017

Plan de Cuentas	Descripción	Saldo Inicial	Débitos	Créditos	Saldo Final
51290	HERRAMIENTAS, REFACCIONES Y ACC	94,279.67	11,052.76	1,176.38	104,156.05
51310	SERVICIOS BÁSICOS	474,185.86	60,254.64	0.00	534,440.50
51320	SERVICIOS DE ARRENDAMIENTO	51,298.51	7,517.91	0.00	58,816.42
51330	SERVICIOS PROFESIONALES, CIENTÍ	467,467.17	44,594.44	0.00	512,061.61
51340	SERVICIOS FINANCIEROS, BANCARIO	159,829.86	5,163.10	0.00	164,992.96
51350	SERVICIOS DE INSTALACIÓN, REPAR	845,352.67	211,152.95	237.80	1,056,267.82
51360	SERVICIOS DE COMUNICACIÓN SOCIA	125,095.10	37,497.60	0.00	162,592.70
51370	SERVICIOS DE TRASLADO Y VIÁTICO	97,369.46	23,400.52	655.04	120,114.94
51380	SERVICIOS OFICIALES	245,177.11	30,109.58	3,997.98	271,288.71
51390	OTROS SERVICIOS GENERALES	272,651.00	29,199.00	0.00	301,850.00
52420	BECAS	82,002.00	0.00	0.00	82,002.00
55132	DEPRECIACIÓN DE EDIFICIOS NO RE	1,097,886.96	137,235.87	0.00	1,235,122.83
55151	DEPRECIACIÓN DE MOBILIARIO Y EQ	822,790.96	5,658,980.54	5,553,433.88	928,337.62
55152	DEPRECIACIÓN DE MOBILIARIO Y EQ	511,478.20	3,104,287.84	3,214,991.79	400,774.25
55153	DEPRECIACIÓN DE EQUIPO E INSTRU	286,840.05	2,668,496.17	2,664,496.52	290,839.70
55154	DEPRECIACIÓN DE EQUIPO DE TRANS	222,299.84	905,568.99	1,031,531.48	96,337.35
55156	DEPRECIACIÓN DE MAQUINARIA, OTR	134,835.40	1,787,204.45	1,779,063.84	142,976.01
55171	AMORTIZACIÓN DE SOFTWARE	231,773.94	1,676,612.91	1,659,387.14	248,999.71
55174	AMORTIZACIÓN DE LICENCIAS	0.00	17,578.20	8,789.10	8,789.10
81110	LEY DE INGRESOS ESTIMADA	25,507,786.00	0.00	0.00	25,507,786.00
81210	LEY DE INGRESOS POR EJECUTAR	-8,857,615.00	3,736,269.58	1,234,082.58	-6,355,428.00
81310	MODIFICACIONES A LA LEY DE INGR	941,861.35	1,053,838.58	629,431.00	1,366,268.93
81410	LEY DE INGRESOS DEVENGADA	0.00	3,287,082.58	3,287,082.58	0.00
81510	LEY DE INGRESOS RECAUDADA	-17,592,032.35	180,244.00	3,106,838.58	-20,518,626.93
82110	PRESUPUESTO DE EGRESOS APROBADO	-25,507,786.00	0.00	0.00	-25,507,786.00
82210	PRESUPUESTO DE EGRESOS POR EJER	-8,271,778.83	1,899,145.46	6,415,460.74	-12,788,094.11
82310	MODIFICACIONES AL PRESUPUESTO D	-1,866,710.78	1,206,839.14	1,830,516.40	-2,490,388.04
82410	PRESUPUESTO DE EGRESOS COMPROME	20,073,726.54	5,457,760.63	2,550,905.08	22,980,582.09
82510	PRESUPUESTO DE EGRESOS DEVENGAD	31,003.50	2,547,332.62	2,391,228.90	187,107.22
82610	PRESUPUESTO DE EGRESOS EJERCIDO	34,110.91	2,256,221.44	2,249,557.19	40,775.16
82710	PRESUPUESTO DE EGRESOS PAGADO	15,507,434.66	2,184,500.59	114,131.57	17,577,803.68
		0.00	67,657,664.48	67,657,664.48	0.00

  
C. Iris García Gutiérrez  
Jefe de Departamento de de Recursos  
Financieros, Programación y Contabilidad  
Elaboro

  
C.P. Fabiola Velázquez Chaparro  
Encargado de la Dirección de  
Administración y Finanzas  
Reviso

  
M. en E. Arturo Adolfo Vallejo  
Casanova  
Rector  
Autorizo



**Balanza a Detalle a 30 de septiembre de 2017**

Plan de Cuentas	Objeto de Gasto	Descripción	Saldo Inicial	Actv Periodo	Saldo Final
11112	1112003	Fondo Fijo Recursos Humanos Materiales Y	15,000.00	0.00	15,000.00
11121	1114001	Recursos Estatales 0194024788	15,000.00	0.00	15,000.00
11121	1114002	Recursos Federales 0194024834	15,000.00	0.00	15,000.00
11121	1114003	Recursos Propios 0194024885	205,381.78	-113,295.03	92,086.75
11121	1114004	Recursos Promep 0194024583	383,980.89	181,971.19	565,952.08
11121	1114011	Recurso FAM Cta. 0106254500	15,001.89	0.13	15,002.02
11121	1114014	Recurso PFCE 0108878617	177,384.59	850.66	178,235.25
11121	1114015	Recurso Estatal 0109959688	385,621.84	252,439.30	638,061.14
11121	1114016	Recurso Federal 0110006521	1,115,569.13	26,892.46	1,142,461.59
11121	1114017	Recursos Propios 0110641928	37,046.86	19,668.24	56,715.10
11121	1114018	Recursos FAM 0110869635	0.00	15,000.00	15,000.00
11141	1112008	Fondos de Inversión Rec. Propios 2047451	945,795.12	509,964.99	1,455,760.11
11229	1229001	Subsidio Al Empleo	1,071.81	-230.93	840.88
11231	1231001	DEUDORES DIVERSOS	0.00	5,000.00	5,000.00
11311	1311001	ANTICIPO A PROVEEDORES	41,114.00	1,444.00	42,558.00
12331	1C31001	Edificios Y Locales	49,454,367.84	0.00	49,454,367.84
12411	1D11001	Muebles De Oficina Y Estantería	1,902,153.86	0.00	1,902,153.86
12412	1D12001	Muebles, Excepto De Oficina Y Estantería	292,142.40	0.00	292,142.40
12412	5512011	Muebles, Excepto De Oficina Y	246,906.00	0.00	246,906.00
12413	1D13001	Equipo De Cómputo Y De Tecnologías De La	6,087,877.49	-37,746.40	6,050,131.09
12413	5515011	Equipo De Cómputo Y De Tecnologia	-28,969.84	83,052.04	54,082.20
12413	5515011	Equipo De Cómputo Y De Tecnologia	0.00	19,325.60	19,325.60
12413	5515011	Equipo De Cómputo Y De Tecnologia	191,524.13	0.00	191,524.13
12413	5515011	Equipo De Cómputo Y De Tecnologia	3,511.12	0.00	3,511.12
12413	5515011	Equipo De Cómputo Y De Tecnologia	0.00	10,000.00	10,000.00
12419	1D19001	Otros Mobiliarios Y Equipos De Administr	168,457.09	0.00	168,457.09
12419	5519011	Otros Mobiliarios Y Equipos De	0.00	163,693.14	163,693.14
12419	5519011	Otros Mobiliarios Y Equipos De	26,564.00	5,794.75	32,358.75
12421	1D21001	Equipos Y Aparatos Audiovisuales	624,492.55	0.00	624,492.55
12421	5515011	Equipo De Cómputo Y De Tecnologia	45,305.64	-45,305.64	0.00
12421	5515011	Equipo De Cómputo Y De Tecnologia	10,000.00	-10,000.00	0.00
12421	5521011	Equipos y aparatos audiovisuales	12,760.00	0.00	12,760.00
12421	5521011	Equipos y aparatos audiovisuales	74,346.72	0.00	74,346.72
12422	1D22001	Aparatos Deportivos	4,300.00	0.00	4,300.00
12423	1D23001	Cámaras Fotográficas Y De Video	365,073.52	0.00	365,073.52
12429	1D29001	Otro Mobiliario Y Equipo Educativo Y R	2,427,519.82	0.00	2,427,519.82
12431	1D31001	Equipo Médico Y De Laboratorio	2,146,468.31	0.00	2,146,468.31
12432	1D32001	INSTRUMENTAL MEDICO Y DE LABORATORIO	4,848.80	0.00	4,848.80
12441	1D41001	Vehículos Y Equipo Terrestre	1,667,248.99	0.00	1,667,248.99
12464	1D64001	Sistemas De Aire Acondicionado, Calefacc	203,107.35	0.00	203,107.35
12465	1D65001	Equipo De Comunicación Y Telecomunicació	119,225.46	0.00	119,225.46
12465	5565011	Equipo De Comunicación Y Telecomunicació	14,020.00	0.00	14,020.00
12465	5565011	Equipo De Comunicación Y Telecomunicació	3,215.52	0.00	3,215.52
12466	1D66001	Equipos De Generación Eléctrica, Aparato	114,476.92	0.00	114,476.92
12467	1D67001	Herramientas Y Máquinas-Herramienta	1,301,637.59	0.00	1,301,637.59
12467	5567011	Herramientas y máquinas-herramienta	8,590.00	0.00	8,590.00
12469	1D69001	Otros Equipos	273,050.42	0.00	273,050.42
12511	1E11001	Software	1,382,209.20	-27,886.40	1,354,322.80
12541	1E41001	Licencias informáticas e intelectuales	0.00	27,886.40	27,886.40
12541	5597011	LICENCIAS INFORMATICAS E INTELECTUALES	9,188.50	0.00	9,188.50
12541	5597011	LICENCIAS INFORMATICAS E INTELECTUALES	101,490.00	0.00	101,490.00
12612	1F12332	Depreciación Acumulada De edificaciones	-6,072,881.45	-137,235.87	-6,210,117.32

**Balanza a Detalle a 30 de septiembre de 2017**

Plan de Cuentas	Objeto de Gasto	Descripción	Saldo Inicial	Actv Periodo	Saldo Final
12631	1F31D11	Depreciación Acumulada De muebles De Ofi	-181,013.38	57,974.34	-123,039.04
12631	1F31D12	Depreciación Acumulada De Muebles, Excep	-68,990.39	-17,920.47	-86,910.86
12631	1F31D13	Depreciación Acumulada De equipo De Cómp	-5,522,409.41	435,684.89	-5,086,724.52
12631	1F31D19	Depreciación Acumulada De otros Mobilia	-44,799.44	-1,107.62	-45,907.06
12632	1F32D21	Depreciación Acumulada De equipos Y Apar	-561,085.13	-30,993.41	-592,078.54
12632	1F32D22	Depreciación Acumulada De Aparatos Depor	0.00	-2,795.00	-2,795.00
12632	1F32D23	Depreciación Acumulada De cámaras Fotogr	-382,335.94	4,555.79	-377,780.15
12632	1F32D29	Depreciación Acumulada De otro Mobiliari	-1,405,643.61	116,541.64	-1,289,101.97
12633	1F33D31	Depreciación Acumulada De equipo Médico	-1,395,970.18	12,712.15	-1,383,258.03
12633	1F33D32	Depreciacion Acumulada de Instrumental M	-727.29	-242.47	-969.76
12634	1F34D41	Depreciación Acumulada De vehículos Y Eq	-610,592.04	150,313.60	-460,278.44
12636	1F36D64	Depreciación Acumulada De sistemas De Ai	-42,216.92	-1,484.78	-43,701.70
12636	1F36D65	Depreciación Acumulada De equipo De Comu	-15,353.83	-978.29	-16,332.12
12636	1F36D66	Depreciación Acumulada De equipos De Gen	-35,982.25	473.05	-35,509.20
12636	1F36D67	Depreciación Acumulada De herramientas Y	-399,117.62	-18,043.01	-417,160.63
12636	1F36D69	Depreciación Acumulada De Otros Equipos	-99,624.76	36,113.19	-63,511.57
12651	1F51E11	Depreciación Acumulada De software	-1,051,026.64	-29,473.99	-1,080,500.63
12654	1F54E41	Depreciación Acumulada De Licencias Info	0.00	-8,789.10	-8,789.10
21121	2121001	PROVEEDORES	-65,114.49	-162,767.97	-227,882.46
21171	2171001	I.S.P.T.	-183,293.64	10,045.61	-173,248.03
21171	2171003	IMPUESTOS Y RETENCIONES POR PAGAR EN HON	-1,536.22	1,050.00	-486.22
21172	2172001	I.M.S.S.	-302,196.53	-16,828.66	-319,025.19
21179	2179001	Otras Retenciones De Nomina	-8,352.00	0.00	-8,352.00
31121	3321000	BIENES INMUEBLES E INFRAESTRUCTURA	-14,110,904.92	0.00	-14,110,904.92
32111	3A11000	RESULTADO DEL EJERCICIO (AHORRO/DESAHORR	0.00	-819,627.77	-819,627.77
32211	3B11001	Resultado De Ejercicios Anteriores	-40,618,879.51	210,051.91	-40,408,827.60
41730	4710201	Examen De Admisión	-150,000.00	-8,500.00	-158,500.00
41730	4710202	Inscripciones	-407,750.00	-96,250.00	-504,000.00
41730	4710203	Reinscripciones	-1,400,250.00	-281,750.00	-1,682,000.00
41730	4710204	Constancia De Estudios	-9,030.00	-2,800.00	-11,830.00
41730	4710205	Reposición De Credencial Alumno	-1,500.00	-200.00	-1,700.00
41730	4710206	Kárdex	-22,190.00	-2,660.00	-24,850.00
41730	4710208	Examen Extraordinario	-129,150.00	-11,850.00	-141,000.00
41730	4710209	Trámite De Titulación Tsu	-102,900.00	0.00	-102,900.00
41730	4710210	Trámite De Cédula Profesional Para Tsu	-166,600.00	0.00	-166,600.00
41730	4710211	Curso De Idioma Sabatino Para Público En	0.00	-1,750.00	-1,750.00
41730	4710212	Curso De Idioma Sabatino Para Alumnos Y	-58,800.00	-23,275.00	-82,075.00
41730	4710215	Convenios De Colaboración Académica	-110,000.00	0.00	-110,000.00
41730	4710217	Otros Ingresos	-165,500.00	-20,000.00	-185,500.00
41730	4710218	Certificado de estudios	-1,800.00	-200.00	-2,000.00
41730	4710221	Trámite de equivalencia de estudios	-3,850.00	-1,100.00	-4,950.00
41730	4710227	Acta de Exención de Examen Profesional	-8,350.00	-13,050.00	-21,400.00
41730	4710228	SERVICIOS TECNOLÓGICOS	-9,100.00	0.00	-9,100.00
41730	4710229	Inscripción a Ingeniería	-62,750.00	-50,000.00	-112,750.00
41730	4710230	Reinscripción a Ingeniería	-280,000.00	-100,000.00	-380,000.00
41730	4710231	Constancia de Titulación	-5,200.00	-400.00	-5,600.00
41730	4710235	Convenio Servicios Tecnológicos	-40,600.00	0.00	-40,600.00
41730	4710236	Duplicado de Certificado de Estudios	-200.00	0.00	-200.00
42130	4930102	Por Medio De La Federación	-6,814,651.00	-1,029,974.00	-7,844,625.00
42130	4930102	Por Medio De La Federación	0.00	-180,244.00	-180,244.00
42210	4910201	Aportaciones Estatales	-6,700,000.00	-1,100,000.00	-7,800,000.00
42210	4910201	Aportaciones Estatales	-858,815.75	0.00	-858,815.75



**Balanza a Detalle a 30 de septiembre de 2017**

Plan de Cuentas	Objeto de Gasto	Descripción	Saldo Inicial	Actv Periodo	Saldo Final
43190	4710113	Rendimientos Estatales	-29.31	-4.26	-33.57
43190	4710114	Rendimientos Federales	-25.76	-7.70	-33.46
43190	4710115	Rendimientos Propios	-5,018.87	-1.64	-5,020.51
43190	4710116	Rendimientos Promep	-13,971.18	-1,727.19	-15,698.37
43190	4710119	Rendimientos Fam	-1.89	-0.13	-2.02
43190	4710123	Rendimientos PFCE	-9,322.51	-850.66	-10,173.17
43990	4710217	Otros Ingresos	-52,365.41	0.00	-52,365.41
43990	4710217	Otros Ingresos	-2,310.67	0.00	-2,310.67
51110	5113011	Sueldo Base Al Personal Permanente	296,261.29	44,750.75	341,012.04
51110	5113011	Sueldo Base Al Personal Permanente	293,130.37	44,750.75	337,881.12
51110	5113011	Sueldo Base Al Personal Permanente	216,305.52	26,713.19	243,018.71
51110	5113011	Sueldo Base Al Personal Permanente	211,105.52	26,713.19	237,818.71
51110	5113011	Sueldo Base Al Personal Permanente	1,556,070.01	288,860.55	1,844,930.56
51110	5113011	Sueldo Base Al Personal Permanente	1,620,393.34	225,881.07	1,846,274.41
51110	5113011	Sueldo Base Al Personal Permanente	88,707.17	10,848.39	99,555.56
51110	5113011	Sueldo Base Al Personal Permanente	84,187.12	10,848.39	95,035.51
51110	5113011	Sueldo Base Al Personal Permanente	1,936,872.16	223,509.60	2,160,381.76
51110	5113011	Sueldo Base Al Personal Permanente	1,830,788.40	223,509.60	2,054,298.00
51130	5131011	Prima quinquenal por años de servicios e	1,813.00	259.00	2,072.00
51130	5131011	Prima quinquenal por años de servicios e	2,072.00	259.00	2,331.00
51130	5131011	Prima quinquenal por años de servicios e	103.60	777.00	880.60
51130	5131011	Prima quinquenal por años de servicios e	7,399.00	892.50	8,291.50
51130	5131011	Prima quinquenal por años de servicios e	7,140.00	892.50	8,032.50
51130	5132011	Primas De Vacaciones Y Dominical	23,904.40	0.00	23,904.40
51130	5132011	Primas De Vacaciones Y Dominical	18,699.24	0.00	18,699.24
51130	5132011	Primas De Vacaciones Y Dominical	101,492.16	0.00	101,492.16
51130	5132011	Primas De Vacaciones Y Dominical	83,464.98	0.00	83,464.98
51130	5132011	Primas De Vacaciones Y Dominical	7,593.87	0.00	7,593.87
51130	5132011	Primas De Vacaciones Y Dominical	150,622.33	0.00	150,622.33
51130	5132031	Gratificación De Fin De Año	61,275.74	0.00	61,275.74
51130	5132031	Gratificación De Fin De Año	278,216.63	0.00	278,216.63
51130	5137011	Honorarios Especiales	87,415.49	5,637.60	93,053.09
51140	5141021	Cuotas Del IMSS	33,957.12	0.00	33,957.12
51140	5141021	Cuotas Del IMSS	25,017.66	13,628.43	38,646.09
51140	5141021	Cuotas Del IMSS	20,633.43	0.00	20,633.43
51140	5141021	Cuotas Del IMSS	16,881.59	6,092.49	22,974.08
51140	5141021	Cuotas Del IMSS	188,492.11	0.00	188,492.11
51140	5141021	Cuotas Del IMSS	160,767.80	54,297.59	215,065.39
51140	5141021	Cuotas Del IMSS	9,871.94	0.00	9,871.94
51140	5141021	Cuotas Del IMSS	8,064.42	2,949.50	11,013.92
51140	5141021	Cuotas Del IMSS	168,411.20	0.00	168,411.20
51140	5141021	Cuotas Del IMSS	146,869.84	46,955.99	193,825.83
51140	5143011	Aportaciones Al Sistema De Ahorro Para E	2,351.63	0.00	2,351.63
51140	5143011	Aportaciones Al Sistema De Ahorro Para E	26,781.22	14,500.45	41,281.67
51140	5143011	Aportaciones Al Sistema De Ahorro Para E	2,138.16	0.00	2,138.16
51140	5143011	Aportaciones Al Sistema De Ahorro Para E	20,808.57	8,655.77	29,464.34
51140	5143011	Aportaciones Al Sistema De Ahorro Para E	56,919.56	0.00	56,919.56
51140	5143011	Aportaciones Al Sistema De Ahorro Para E	242,045.09	66,717.48	308,762.57
51140	5143011	Aportaciones Al Sistema De Ahorro Para E	836.65	0.00	836.65
51140	5143011	Aportaciones Al Sistema De Ahorro Para E	8,237.78	3,515.14	11,752.92
51140	5143011	Aportaciones Al Sistema De Ahorro Para E	20,762.01	0.00	20,762.01
51140	5143011	Aportaciones Al Sistema De Ahorro Para E	166,119.25	66,918.99	233,038.24



**Balanza a Detalle a 30 de septiembre de 2017**

Plan de Cuentas	Objeto de Gasto	Descripción	Saldo Inicial	Actv Periodo	Saldo Final
51140	5144011	Seguro De Vida	4,341.36	0.00	4,341.36
51140	5144011	Seguro De Vida	1,736.54	0.00	1,736.54
51140	5144011	Seguro De Vida	13,024.08	0.00	13,024.08
51140	5144011	Seguro De Vida	1,736.54	0.00	1,736.54
51140	5144011	Seguro De Vida	15,628.89	0.00	15,628.89
51150	5152011	Liquidaciones Por Indemnización	192,062.34	0.00	192,062.34
51150	5152011	Liquidaciones Por Indemnización	139,832.42	0.00	139,832.42
51150	5152031	Antigüedad	102,081.86	0.00	102,081.86
51150	5152031	Antigüedad	15,254.45	0.00	15,254.45
51150	5154011	Pago por fallecimiento de padres, cónyug	3,300.00	0.00	3,300.00
51150	5154061	Despensa	16,133.00	2,555.00	18,688.00
51150	5154061	Despensa	16,790.00	2,555.00	19,345.00
51150	5154061	Despensa	5,840.00	730.00	6,570.00
51150	5154061	Despensa	5,840.00	730.00	6,570.00
51150	5154061	Despensa	47,888.01	8,395.00	56,283.01
51150	5154061	Despensa	50,783.65	7,665.00	58,448.65
51150	5154061	Despensa	5,840.00	730.00	6,570.00
51150	5154061	Despensa	5,840.00	730.00	6,570.00
51150	5154061	Despensa	62,512.33	7,300.00	69,812.33
51150	5154061	Despensa	59,860.00	7,300.00	67,160.00
51150	5154071	Despensa Especial	26,850.45	0.00	26,850.45
51150	5154071	Despensa Especial	16,027.92	0.00	16,027.92
51150	5154071	Despensa Especial	71,236.66	0.00	71,236.66
51150	5154071	Despensa Especial	6,509.07	0.00	6,509.07
51150	5154071	Despensa Especial	134,105.79	0.00	134,105.79
51210	5211011	Materiales Útiles Y Equipos Menores De O	60,615.07	20,066.81	80,681.88
51210	5211011	Materiales Útiles Y Equipos Menores De O	340.12	0.00	340.12
51210	5214011	Mat. Útiles Y Equipo Menores De Tecnolo	92,019.29	8,897.49	100,916.78
51210	5215011	Material Impreso e información digital.	88,084.40	0.00	88,084.40
51210	5216011	Material De Limpieza	44,644.46	10,409.22	55,053.68
51210	5216011	Material De Limpieza	2,470.10	0.00	2,470.10
51220	5221011	Productos Alimenticios Para Personas	15,770.66	5,755.40	21,526.06
51220	5221011	Productos Alimenticios Para Personas	1,006.50	0.00	1,006.50
51220	5222011	Productos alimenticios para animales	1,885.83	0.00	1,885.83
51240	5249011	Materiales Y Accesorios Para Mantenimien	99.00	0.00	99.00
51240	5249021	Otros Materiales Y Artículos De Construc	4,563.31	0.00	4,563.31
51250	5251011	Productos Químicos Básicos	2,817.69	0.00	2,817.69
51250	5251011	Productos Químicos Básicos	8,318.76	0.00	8,318.76
51250	5253031	Medicinas Y Productos Farmacéuticos	6,583.18	0.00	6,583.18
51250	5255041	Otros Materiales, Accesorios Y Suministr	20,894.38	0.00	20,894.38
51260	5261011	Combustibles, Lubricantes Y Aditivos Par	221,185.44	45,000.01	266,185.45
51270	5271011	Vestuario Y Uniformes	47,210.21	0.00	47,210.21
51270	5272011	Prendas De Seguridad Y Protección Person	6,650.88	3,428.00	10,078.88
51270	5273011	Artículos Deportivos	2,173.86	1,119.96	3,293.82
51290	5291011	Herramientas Menores	22,323.14	157.76	22,480.90
51290	5292011	Refacciones Y Accesorios Menores De Edif	2,999.99	0.00	2,999.99
51290	5294011	Refacciones Y Accesorios menores De Equi	232.00	50.00	282.00
51290	5294011	Refacciones Y Accesorios menores De Equi	12,786.68	0.00	12,786.68
51290	5295011	Refacciones y Accesorios menores de equi	0.00	968.62	968.62
51290	5295011	Refacciones y Accesorios menores de equi	33,512.86	0.00	33,512.86
51290	5296012	Neumáticos para transporte.	22,425.00	8,700.00	31,125.00
51310	5311011	Energía Eléctrica	108,307.00	13,360.00	121,667.00

**Balanza a Detalle a 30 de septiembre de 2017**

Plan de Cuentas	Objeto de Gasto	Descripción	Saldo Inicial	Actv Periodo	Saldo Final
51310	5312011	Gas	0.00	2,002.16	2,002.16
51310	5313011	Agua	29,000.00	0.00	29,000.00
51310	5315011	Telefonía Celular	22,092.84	2,240.00	24,332.84
51310	5317011	Servicio De Acceso De Internet, Redes Y	302,246.12	40,775.16	343,021.28
51310	5318011	Servicios Postales Y Telegráficos	12,539.90	1,877.32	14,417.22
51320	5323011	Arrendamiento De Mobiliario Y	51,298.51	7,517.91	58,816.42
51330	5331011	Servicios Legales De Contabilidad, Audit	111,405.41	0.00	111,405.41
51330	5334011	Servicios De Capacitación	22,156.00	0.00	22,156.00
51330	5336011	Impresiones De Documentos Oficiales Para	85,356.76	9,094.40	94,451.16
51330	5336041	Servicio De Fotocopiado, Digitalización	48.72	0.00	48.72
51330	5338011	Servicios De Vigilancia	248,500.28	35,500.04	284,000.32
51340	5341011	Servicios Financieros Y Bancarios	1,219.16	0.00	1,219.16
51340	5341011	Servicios Financieros Y Bancarios	50,499.24	5,163.10	55,662.34
51340	5341011	Servicios Financieros Y Bancarios	1,134.36	0.00	1,134.36
51340	5345011	Seguro De Bienes Patrimoniales	106,977.10	0.00	106,977.10
51350	5351011	Conservación Y Mantenimiento Menor De In	53,823.39	166,208.01	220,031.40
51350	5351011	Conservación Y Mantenimiento Menor De In	129,531.60	237.80	129,769.40
51350	5351011	Conservación Y Mantenimiento Menor De In	0.00	13,377.50	13,377.50
51350	5351011	Conservación Y Mantenimiento Menor De In	296,523.84	0.00	296,523.84
51350	5352041	MANTENIMIENTO Y CONSERVACIÓN DE EQUIPO E	11,923.15	0.00	11,923.15
51350	5353011	Instalación, reparación y mantenimiento	1,446.80	0.00	1,446.80
51350	5355011	Reparación Y Mantenimiento De Equipo De	95,255.89	0.00	95,255.89
51350	5355011	Reparación Y Mantenimiento De Equipo De	21,372.80	395.13	21,767.93
51350	5357011	Instalación, reparación y mantenimiento	21,919.20	0.00	21,919.20
51350	5357011	Instalación, reparación y mantenimiento	0.00	1,580.71	1,580.71
51350	5358011	Servicio De Limpieza Y Manejo De Desecho	177,248.00	25,056.00	202,304.00
51350	5358021	Manejo de Desechos (RPBI)	7,888.00	0.00	7,888.00
51350	5359011	Servicios De Jardinería Y Fumigación	28,420.00	4,060.00	32,480.00
51360	5362011	Difusión Por Radio, Televisión Y Otros Y	4,211.84	0.00	4,211.84
51360	5362011	Difusión Por Radio, Televisión Y Otros Y	33,860.40	0.00	33,860.40
51360	5366011	Servicio de creación y difusión de conte	18,966.00	37,497.60	56,463.60
51360	5366011	Servicio de creación y difusión de conte	5,800.00	0.00	5,800.00
51360	5366011	Servicio de creación y difusión de conte	62,256.86	0.00	62,256.86
51370	5371021	Pasajes Aéreos Nacionales	0.00	3,425.00	3,425.00
51370	5372011	Pasajes terrestres estatales	29,502.76	655.04	30,157.80
51370	5372021	Pasajes Terrestres Nacionales	28,354.71	2,977.00	31,331.71
51370	5375011	Viáticos estatales	14,328.44	0.00	14,328.44
51370	5375021	Viáticos Nacionales En El País	25,183.55	15,688.44	40,871.99
51380	5382011	Gastos De Orden Social Y Cultural	71,426.80	18,641.50	90,068.30
51380	5383011	Congresos Y Convenciones	135,258.51	5,800.00	141,058.51
51380	5385011	Gastos De Representación	38,491.80	1,670.10	40,161.90
51390	5392011	Impuestos Y Derechos	114,058.00	0.00	114,058.00
51390	5398011	Impuesto A La Nómina	6,307.46	0.00	6,307.46
51390	5398011	Impuesto A La Nómina	4,141.72	2,409.00	6,550.72
51390	5398011	Impuesto A La Nómina	4,884.10	0.00	4,884.10
51390	5398011	Impuesto A La Nómina	3,409.03	1,401.00	4,810.03
51390	5398011	Impuesto A La Nómina	37,517.56	0.00	37,517.56
51390	5398011	Impuesto A La Nómina	27,758.96	13,001.00	40,759.96
51390	5398011	Impuesto A La Nómina	2,047.63	0.00	2,047.63
51390	5398011	Impuesto A La Nómina	1,344.81	586.00	1,930.81
51390	5398011	Impuesto A La Nómina	41,708.25	0.00	41,708.25
51390	5398011	Impuesto A La Nómina	29,473.48	11,802.00	41,275.48



**Balanza a Detalle a 30 de septiembre de 2017**

Plan de Cuentas	Objeto de Gasto	Descripción	Saldo Inicial	Actv Periodo	Saldo Final
52420	5442021	Becas Estudiantes	82,002.00	0.00	82,002.00
55132	1I33222	Depreciación De Edificaciones Educativas	1,097,886.96	137,235.87	1,235,122.83
55151	1D11002	Depreciacion De Muebles De Oficina Y Est	103,995.00	-62,159.46	41,835.54
55151	1D12002	Depreciacion De Muebles, Excepto De Ofic	25,648.81	4,467.90	30,116.71
55151	1D13002	Depreciacion De Equipo De Cómputo Y De T	682,108.35	162,906.01	845,014.36
55151	1D19002	Depreciacion De Equipos Y Aparatos Audio	11,038.80	332.21	11,371.01
55152	1D21002	Depreciación De Equipos Y Aparatos Audio	104,290.14	-2,133.95	102,156.19
55152	1D22002	Depreciación De Aparatos Deportivo	0.00	645.00	645.00
55152	1D23002	Depreciación De Cámaras Fotográficas Y D	49,849.78	-23,957.38	25,892.40
55152	1D29002	Depreciación De Otro Mobiliario Y Equipo	357,338.28	-85,257.62	272,080.66
55153	1D31002	Depreciación De Equipo Médico Y De Labor	286,193.57	3,918.81	290,112.38
55153	1D32002	Depreciación De Instrumental Medico y de	646.48	80.84	727.32
55154	1D41002	Depreciación De Vehículos Y Equipo Terre	222,299.84	-125,962.49	96,337.35
55156	1D64002	Depreciación De Sistemas De Aire Acondic	13,540.48	1,692.57	15,233.05
55156	1D65002	Depreciación De Equipo De Comunicación Y	7,815.32	573.22	8,388.54
55156	1D66002	Depreciación De Equipos De Generación El	7,631.84	953.93	8,585.77
55156	1D67002	Depreciación De Herramientas Y Máquinas-	85,773.04	4,516.85	90,289.89
55156	1D69002	Depreciacion de otros Equipos	20,074.72	404.04	20,478.76
55171	1E11002	Depreciación De Software	231,773.94	17,225.77	248,999.71
55174	1E41002	Depreciación Licencias informáticas e in	0.00	8,789.10	8,789.10
81110	4710203	Reinscripciones	3,507,733.00	0.00	3,507,733.00
81110	4910201	Aportaciones Estatales	11,579,810.00	0.00	11,579,810.00
81110	4930102	Por Medio De La Federación	10,420,243.00	0.00	10,420,243.00
81210	4710201	Examen De Admisión	-500.00	500.00	0.00
81210	4710203	Reinscripciones	-371,713.00	371,713.00	0.00
81210	4910201	Aportaciones Estatales	-4,879,810.00	1,100,000.00	-3,779,810.00
81210	4930102	Por Medio De La Federación	-3,605,592.00	1,029,974.00	-2,575,618.00
81310	4710113	Rendimientos Estatales	29.31	4.26	33.57
81310	4710114	Rendimientos Federales	25.76	7.70	33.46
81310	4710115	Rendimientos Propios	5,018.87	1.64	5,020.51
81310	4710116	Rendimientos Promep	13,971.18	1,727.19	15,698.37
81310	4710119	Rendimientos Fam	1.89	0.13	2.02
81310	4710123	Rendimientos PFCE	9,322.51	850.66	10,173.17
81310	4710201	Examen De Admisión	150,500.00	8,000.00	158,500.00
81310	4710202	Inscripciones	407,750.00	96,250.00	504,000.00
81310	4710203	Reinscripciones	-1,735,770.00	-89,963.00	-1,825,733.00
81310	4710204	Constancia De Estudios	9,030.00	2,800.00	11,830.00
81310	4710205	Reposición De Credencial Alumno	1,500.00	200.00	1,700.00
81310	4710206	Kárdex	22,190.00	2,660.00	24,850.00
81310	4710208	Examen Extraordinario	129,150.00	11,850.00	141,000.00
81310	4710209	Trámite De Titulación Tsu	102,900.00	0.00	102,900.00
81310	4710210	Trámite De Cédula Profesional Para Tsu	166,600.00	0.00	166,600.00
81310	4710211	Curso De Idioma Sabatino Para Público En	0.00	1,750.00	1,750.00
81310	4710212	Curso De Idioma Sabatino Para Alumnos Y	58,800.00	23,275.00	82,075.00
81310	4710215	Convenios De Colaboración Académica	110,000.00	0.00	110,000.00
81310	4710217	Otros Ingresos	52,365.41	0.00	52,365.41
81310	4710217	Otros Ingresos	167,810.67	20,000.00	187,810.67
81310	4710218	Certificado de estudios	1,800.00	200.00	2,000.00
81310	4710221	Trámite de equivalencia de estudios	3,850.00	1,100.00	4,950.00
81310	4710227	Acta de Exención de Examen Profesional	8,350.00	13,050.00	21,400.00
81310	4710228	SERVICIOS TECNOLÓGICOS	9,100.00	0.00	9,100.00
81310	4710229	Inscripción a Ingeniería	62,750.00	50,000.00	112,750.00



**Balanza a Detalle a 30 de septiembre de 2017**

Plan de Cuentas	Objeto de Gasto	Descripción	Saldo Inicial	Actv Periodo	Saldo Final
81310	4710230	Reinscripción a Ingeniería	280,000.00	100,000.00	380,000.00
81310	4710231	Constancia de Titulación	5,200.00	400.00	5,600.00
81310	4710235	Convenio Servicios Tecnológicos	40,600.00	0.00	40,600.00
81310	4710236	Duplicado de Certificado de Estudios	200.00	0.00	200.00
81310	4910201	Aportaciones Estatales	858,815.75	0.00	858,815.75
81310	4930102	Por Medio De La Federación	0.00	180,244.00	180,244.00
81510	4710113	Rendimientos Estatales	-29.31	-4.26	-33.57
81510	4710114	Rendimientos Federales	-25.76	-7.70	-33.46
81510	4710115	Rendimientos Propios	-5,018.87	-1.64	-5,020.51
81510	4710116	Rendimientos Promep	-13,971.18	-1,727.19	-15,698.37
81510	4710119	Rendimientos Fam	-1.89	-0.13	-2.02
81510	4710123	Rendimientos PFCE	-9,322.51	-850.66	-10,173.17
81510	4710201	Examen De Admisión	-150,000.00	-8,500.00	-158,500.00
81510	4710202	Inscripciones	-407,750.00	-96,250.00	-504,000.00
81510	4710203	Reinscripciones	-1,400,250.00	-281,750.00	-1,682,000.00
81510	4710204	Constancia De Estudios	-9,030.00	-2,800.00	-11,830.00
81510	4710205	Reposición De Credencial Alumno	-1,500.00	-200.00	-1,700.00
81510	4710206	Kárdex	-22,190.00	-2,660.00	-24,850.00
81510	4710208	Examen Extraordinario	-129,150.00	-11,850.00	-141,000.00
81510	4710209	Trámite De Titulación Tsu	-102,900.00	0.00	-102,900.00
81510	4710210	Trámite De Cédula Profesional Para Tsu	-166,600.00	0.00	-166,600.00
81510	4710211	Curso De Idioma Sabatino Para Público En	0.00	-1,750.00	-1,750.00
81510	4710212	Curso De Idioma Sabatino Para Alumnos Y	-58,800.00	-23,275.00	-82,075.00
81510	4710215	Convenios De Colaboración Académica	-110,000.00	0.00	-110,000.00
81510	4710217	Otros Ingresos	-52,365.41	0.00	-52,365.41
81510	4710217	Otros Ingresos	-167,810.67	-20,000.00	-187,810.67
81510	4710218	Certificado de estudios	-1,800.00	-200.00	-2,000.00
81510	4710221	Trámite de equivalencia de estudios	-3,850.00	-1,100.00	-4,950.00
81510	4710227	Acta de Exención de Examen Profesional	-8,350.00	-13,050.00	-21,400.00
81510	4710228	SERVICIOS TECNOLÓGICOS	-9,100.00	0.00	-9,100.00
81510	4710229	Inscripción a Ingeniería	-62,750.00	-50,000.00	-112,750.00
81510	4710230	Reinscripción a Ingeniería	-280,000.00	-100,000.00	-380,000.00
81510	4710231	Constancia de Titulación	-5,200.00	-400.00	-5,600.00
81510	4710235	Convenio Servicios Tecnológicos	-40,600.00	0.00	-40,600.00
81510	4710236	Duplicado de Certificado de Estudios	-200.00	0.00	-200.00
81510	4910201	Aportaciones Estatales	-6,700,000.00	-1,100,000.00	-7,800,000.00
81510	4910201	Aportaciones Estatales	-858,815.75	0.00	-858,815.75
81510	4930102	Por Medio De La Federación	-6,814,651.00	-1,029,974.00	-7,844,625.00
81510	4930102	Por Medio De La Federación	0.00	-180,244.00	-180,244.00
82110	5113011	Sueldo Base Al Personal Permanente	-369,431.00	0.00	-369,431.00
82110	5113011	Sueldo Base Al Personal Permanente	-369,430.00	0.00	-369,430.00
82110	5113011	Sueldo Base Al Personal Permanente	-184,714.00	0.00	-184,714.00
82110	5113011	Sueldo Base Al Personal Permanente	-184,715.00	0.00	-184,715.00
82110	5113011	Sueldo Base Al Personal Permanente	-3,817,452.00	0.00	-3,817,452.00
82110	5113011	Sueldo Base Al Personal Permanente	-4,034,606.00	0.00	-4,034,606.00
82110	5113011	Sueldo Base Al Personal Permanente	-184,715.00	0.00	-184,715.00
82110	5113011	Sueldo Base Al Personal Permanente	-184,715.00	0.00	-184,715.00
82110	5113011	Sueldo Base Al Personal Permanente	-1,600,872.00	0.00	-1,600,872.00
82110	5113011	Sueldo Base Al Personal Permanente	-1,818,026.00	0.00	-1,818,026.00
82110	5131011	Prima quinquenal por años de servicios e	-1,020.00	0.00	-1,020.00
82110	5131011	Prima quinquenal por años de servicios e	-1,020.00	0.00	-1,020.00
82110	5131011	Prima quinquenal por años de servicios e	-504.00	0.00	-504.00

**Balanza a Detalle a 30 de septiembre de 2017**

Plan de Cuentas	Objeto de Gasto	Descripción	Saldo Inicial	Actv Periodo	Saldo Final
82110	5131011	Prima quinquenal por años de servicios e	-504.00	0.00	-504.00
82110	5131011	Prima quinquenal por años de servicios e	-10,500.00	0.00	-10,500.00
82110	5131011	Prima quinquenal por años de servicios e	-10,500.00	0.00	-10,500.00
82110	5131011	Prima quinquenal por años de servicios e	-504.00	0.00	-504.00
82110	5131011	Prima quinquenal por años de servicios e	-504.00	0.00	-504.00
82110	5131011	Prima quinquenal por años de servicios e	-4,404.00	0.00	-4,404.00
82110	5131011	Prima quinquenal por años de servicios e	-4,404.00	0.00	-4,404.00
82110	5132011	Primas De Vacaciones Y Dominical	-21,552.00	0.00	-21,552.00
82110	5132011	Primas De Vacaciones Y Dominical	-21,552.00	0.00	-21,552.00
82110	5132011	Primas De Vacaciones Y Dominical	-10,776.00	0.00	-10,776.00
82110	5132011	Primas De Vacaciones Y Dominical	-10,776.00	0.00	-10,776.00
82110	5132011	Primas De Vacaciones Y Dominical	-222,682.00	0.00	-222,682.00
82110	5132011	Primas De Vacaciones Y Dominical	-235,350.00	0.00	-235,350.00
82110	5132011	Primas De Vacaciones Y Dominical	-10,776.00	0.00	-10,776.00
82110	5132011	Primas De Vacaciones Y Dominical	-10,776.00	0.00	-10,776.00
82110	5132011	Primas De Vacaciones Y Dominical	-93,384.00	0.00	-93,384.00
82110	5132011	Primas De Vacaciones Y Dominical	-106,052.00	0.00	-106,052.00
82110	5132031	Gratificación De Fin De Año	-71,834.00	0.00	-71,834.00
82110	5132031	Gratificación De Fin De Año	-71,831.00	0.00	-71,831.00
82110	5132031	Gratificación De Fin De Año	-35,916.00	0.00	-35,916.00
82110	5132031	Gratificación De Fin De Año	-35,916.00	0.00	-35,916.00
82110	5132031	Gratificación De Fin De Año	-742,282.00	0.00	-742,282.00
82110	5132031	Gratificación De Fin De Año	-784,509.00	0.00	-784,509.00
82110	5132031	Gratificación De Fin De Año	-35,916.00	0.00	-35,916.00
82110	5132031	Gratificación De Fin De Año	-35,916.00	0.00	-35,916.00
82110	5132031	Gratificación De Fin De Año	-311,280.00	0.00	-311,280.00
82110	5132031	Gratificación De Fin De Año	-353,503.00	0.00	-353,503.00
82110	5137011	Honorarios Especiales	-50,000.00	0.00	-50,000.00
82110	5141021	Cuotas Del IMSS	-45,660.00	0.00	-45,660.00
82110	5141021	Cuotas Del IMSS	-45,660.00	0.00	-45,660.00
82110	5141021	Cuotas Del IMSS	-22,836.00	0.00	-22,836.00
82110	5141021	Cuotas Del IMSS	-22,836.00	0.00	-22,836.00
82110	5141021	Cuotas Del IMSS	-471,863.00	0.00	-471,863.00
82110	5141021	Cuotas Del IMSS	-500,398.00	0.00	-500,398.00
82110	5141021	Cuotas Del IMSS	-22,836.00	0.00	-22,836.00
82110	5141021	Cuotas Del IMSS	-22,836.00	0.00	-22,836.00
82110	5141021	Cuotas Del IMSS	-197,880.00	0.00	-197,880.00
82110	5141021	Cuotas Del IMSS	-226,415.00	0.00	-226,415.00
82110	5143011	Aportaciones Al Sistema De Ahorro Para E	-19,572.00	0.00	-19,572.00
82110	5143011	Aportaciones Al Sistema De Ahorro Para E	-19,572.00	0.00	-19,572.00
82110	5143011	Aportaciones Al Sistema De Ahorro Para E	-9,780.00	0.00	-9,780.00
82110	5143011	Aportaciones Al Sistema De Ahorro Para E	-9,780.00	0.00	-9,780.00
82110	5143011	Aportaciones Al Sistema De Ahorro Para E	-202,224.00	0.00	-202,224.00
82110	5143011	Aportaciones Al Sistema De Ahorro Para E	-214,453.00	0.00	-214,453.00
82110	5143011	Aportaciones Al Sistema De Ahorro Para E	-9,780.00	0.00	-9,780.00
82110	5143011	Aportaciones Al Sistema De Ahorro Para E	-9,780.00	0.00	-9,780.00
82110	5143011	Aportaciones Al Sistema De Ahorro Para E	-84,804.00	0.00	-84,804.00
82110	5143011	Aportaciones Al Sistema De Ahorro Para E	-97,033.00	0.00	-97,033.00
82110	5144011	Seguro De Vida	-2,400.00	0.00	-2,400.00
82110	5144011	Seguro De Vida	-1,200.00	0.00	-1,200.00
82110	5144011	Seguro De Vida	-24,800.00	0.00	-24,800.00
82110	5144011	Seguro De Vida	-1,200.00	0.00	-1,200.00



**Balanza a Detalle a 30 de septiembre de 2017**

Plan de Cuentas	Objeto de Gasto	Descripción	Saldo Inicial	Actv Periodo	Saldo Final
82110	5144011	Seguro De Vida	-10,400.00	0.00	-10,400.00
82110	5154021	Ayuda adquisición de lentes	-26,000.00	0.00	-26,000.00
82110	5154061	Despensa	-12,084.00	0.00	-12,084.00
82110	5154061	Despensa	-12,084.00	0.00	-12,084.00
82110	5154061	Despensa	-6,048.00	0.00	-6,048.00
82110	5154061	Despensa	-6,048.00	0.00	-6,048.00
82110	5154061	Despensa	-124,919.00	0.00	-124,919.00
82110	5154061	Despensa	-143,940.00	0.00	-143,940.00
82110	5154061	Despensa	-6,048.00	0.00	-6,048.00
82110	5154061	Despensa	-6,048.00	0.00	-6,048.00
82110	5154061	Despensa	-52,380.00	0.00	-52,380.00
82110	5154061	Despensa	-71,400.00	0.00	-71,400.00
82110	5154071	Despensa Especial	-15,733.00	0.00	-15,733.00
82110	5154071	Despensa Especial	-7,866.00	0.00	-7,866.00
82110	5154071	Despensa Especial	-165,634.00	0.00	-165,634.00
82110	5154071	Despensa Especial	-20,770.00	0.00	-20,770.00
82110	5154071	Despensa Especial	-7,866.00	0.00	-7,866.00
82110	5154071	Despensa Especial	-68,176.00	0.00	-68,176.00
82110	5154071	Despensa Especial	-20,769.00	0.00	-20,769.00
82110	5161011	Incrementos a las percepciones	-18,722.00	0.00	-18,722.00
82110	5161011	Incrementos a las percepciones	-9,350.00	0.00	-9,350.00
82110	5161011	Incrementos a las percepciones	-239,131.00	0.00	-239,131.00
82110	5161011	Incrementos a las percepciones	-9,361.00	0.00	-9,361.00
82110	5161011	Incrementos a las percepciones	-312,003.00	0.00	-312,003.00
82110	5161011	Incrementos a las percepciones	-126,810.00	0.00	-126,810.00
82110	5211011	Materiales Útiles Y Equipos Menores De O	-110,000.00	0.00	-110,000.00
82110	5214011	Mat. Útiles Y Equipo Menores De Tecnolo	-110,000.00	0.00	-110,000.00
82110	5215011	Material Impreso e información digital.	-1,000.00	0.00	-1,000.00
82110	5215011	Material Impreso e información digital.	-1,000.00	0.00	-1,000.00
82110	5216011	Material De Limpieza	-80,000.00	0.00	-80,000.00
82110	5221011	Productos Alimenticios Para Personas	-70,000.00	0.00	-70,000.00
82110	5222011	Productos alimenticios para animales	-6,000.00	0.00	-6,000.00
82110	5246011	Material Eléctrico Y Electrónico	-60,000.00	0.00	-60,000.00
82110	5249011	Materiales Y Accesorios Para Mantenimien	-10,000.00	0.00	-10,000.00
82110	5249021	Otros Materiales Y Artículos De Construc	-16,000.00	0.00	-16,000.00
82110	5251011	Productos Químicos Básicos	-30,000.00	0.00	-30,000.00
82110	5253011	Vacunas	-18,000.00	0.00	-18,000.00
82110	5255041	Otros Materiales, Accesorios Y Suministr	-20,000.00	0.00	-20,000.00
82110	5261011	Combustibles, Lubricantes Y Aditivos Par	-500,000.00	0.00	-500,000.00
82110	5271011	Vestuario Y Uniformes	-74,000.00	0.00	-74,000.00
82110	5272011	Prendas De Seguridad Y Protección Person	-8,000.00	0.00	-8,000.00
82110	5273011	Artículos Deportivos	-10,000.00	0.00	-10,000.00
82110	5291011	Herramientas Menores	-18,000.00	0.00	-18,000.00
82110	5294011	Refacciones Y Accesorios menores De Equi	-10,000.00	0.00	-10,000.00
82110	5295011	Refacciones y Accesorios menores de equi	-10,000.00	0.00	-10,000.00
82110	5311011	Energía Eléctrica	-220,000.00	0.00	-220,000.00
82110	5312011	Gas	-2,000.00	0.00	-2,000.00
82110	5313011	Agua	-70,000.00	0.00	-70,000.00
82110	5315011	Telefonía Celular	-60,000.00	0.00	-60,000.00
82110	5317011	Servicio De Acceso De Internet, Redes Y	-650,000.00	0.00	-650,000.00
82110	5318011	Servicios Postales Y Telegráficos	-16,000.00	0.00	-16,000.00
82110	5322011	Arrendamiento de edificios	-10,000.00	0.00	-10,000.00



**Balanza a Detalle a 30 de septiembre de 2017**

Plan de Cuentas	Objeto de Gasto	Descripción	Saldo Inicial	Actv Periodo	Saldo Final
82110	5323011	Arrendamiento De Mobiliario Y	-70,000.00	0.00	-70,000.00
82110	5329011	Espacios De Estacionamiento	-3,000.00	0.00	-3,000.00
82110	5331011	Servicios Legales De Contabilidad, Audit	-300,000.00	0.00	-300,000.00
82110	5333031	Otros Servicios Técnicos O Profesionales	-50,000.00	0.00	-50,000.00
82110	5336011	Impresiones De Documentos Oficiales Para	-120,000.00	0.00	-120,000.00
82110	5336041	Servicio De Fotocopiado, Digitalización	-3,000.00	0.00	-3,000.00
82110	5336051	Publicaciones Oficiales Para Difusión E	-15,000.00	0.00	-15,000.00
82110	5336051	Publicaciones Oficiales Para Difusión E	-15,000.00	0.00	-15,000.00
82110	5338011	Servicios De Vigilancia	-426,000.00	0.00	-426,000.00
82110	5341011	Servicios Financieros Y Bancarios	-6,000.00	0.00	-6,000.00
82110	5341011	Servicios Financieros Y Bancarios	-120,000.00	0.00	-120,000.00
82110	5341011	Servicios Financieros Y Bancarios	-6,000.00	0.00	-6,000.00
82110	5344011	Seguros De Responsabilidad Patrimonial Y	-1,000.00	0.00	-1,000.00
82110	5344021	Fianzas de fidelidad	-10,000.00	0.00	-10,000.00
82110	5345011	Seguro De Bienes Patrimoniales	-130,000.00	0.00	-130,000.00
82110	5351011	Conservación Y Mantenimiento Menor De In	-30,932.00	0.00	-30,932.00
82110	5351011	Conservación Y Mantenimiento Menor De In	-100,000.00	0.00	-100,000.00
82110	5351011	Conservación Y Mantenimiento Menor De In	-85,276.00	0.00	-85,276.00
82110	5353011	Instalación, reparación y mantenimiento	-5,000.00	0.00	-5,000.00
82110	5355011	Reparación Y Mantenimiento De Equipo De	-150,000.00	0.00	-150,000.00
82110	5355011	Reparación Y Mantenimiento De Equipo De	-20,000.00	0.00	-20,000.00
82110	5357011	Instalación, reparación y mantenimiento	-44,000.00	0.00	-44,000.00
82110	5357011	Instalación, reparación y mantenimiento	-16,000.00	0.00	-16,000.00
82110	5358011	Servicio De Limpieza Y Manejo De Desecho	-301,000.00	0.00	-301,000.00
82110	5358021	Manejo de Desechos (RPBI)	-4,000.00	0.00	-4,000.00
82110	5359011	Servicios De Jardinería Y Fumigación	-38,000.00	0.00	-38,000.00
82110	5361011	Dif Radio Y Tv Actividades Gubernamenta	-12,000.00	0.00	-12,000.00
82110	5361011	Dif Radio Y Tv Actividades Gubernamenta	-6,000.00	0.00	-6,000.00
82110	5362011	Difusión Por Radio, Televisión Y Otros Y	-121,088.00	0.00	-121,088.00
82110	5362011	Difusión Por Radio, Televisión Y Otros Y	-2,000.00	0.00	-2,000.00
82110	5366011	Servicio de creación y difusión de conte	-140,000.00	0.00	-140,000.00
82110	5371021	Pasajes Aéreos Nacionales	-10,000.00	0.00	-10,000.00
82110	5371031	Pasajes Aéreos Internacionales	-50,000.00	0.00	-50,000.00
82110	5372011	Pasajes terrestres estatales	-40,000.00	0.00	-40,000.00
82110	5372021	Pasajes Terrestres Nacionales	-60,000.00	0.00	-60,000.00
82110	5375011	Viáticos estatales	-30,000.00	0.00	-30,000.00
82110	5375021	Viáticos Nacionales En El País	-46,000.00	0.00	-46,000.00
82110	5376011	Viáticos en el extranjero	-60,000.00	0.00	-60,000.00
82110	5382011	Gastos De Orden Social Y Cultural	-160,000.00	0.00	-160,000.00
82110	5383011	Congresos Y Convenciones	-30,000.00	0.00	-30,000.00
82110	5385011	Gastos De Representación	-70,000.00	0.00	-70,000.00
82110	5392011	Impuestos Y Derechos	-160,000.00	0.00	-160,000.00
82110	5395011	Penas, multas, accesorios y actualizacio	-10,000.00	0.00	-10,000.00
82110	5398011	Impuesto A La Nómina	-9,252.00	0.00	-9,252.00
82110	5398011	Impuesto A La Nómina	-9,252.00	0.00	-9,252.00
82110	5398011	Impuesto A La Nómina	-4,632.00	0.00	-4,632.00
82110	5398011	Impuesto A La Nómina	-4,632.00	0.00	-4,632.00
82110	5398011	Impuesto A La Nómina	-95,652.00	0.00	-95,652.00
82110	5398011	Impuesto A La Nómina	-101,093.00	0.00	-101,093.00
82110	5398011	Impuesto A La Nómina	-4,632.00	0.00	-4,632.00
82110	5398011	Impuesto A La Nómina	-4,632.00	0.00	-4,632.00
82110	5398011	Impuesto A La Nómina	-40,116.00	0.00	-40,116.00

**Balanza a Detalle a 30 de septiembre de 2017**

Plan de Cuentas	Objeto de Gasto	Descripción	Saldo Inicial	Actv Periodo	Saldo Final
82110	5398011	Impuesto A La Nómina	-45,557.00	0.00	-45,557.00
82110	5541011	Automóviles Y Camiones	-81,733.00	0.00	-81,733.00
82210	5113011	Sueldo Base Al Personal Permanente	71,276.65	-44,750.75	26,525.90
82210	5113011	Sueldo Base Al Personal Permanente	76,299.63	-30,786.00	45,513.63
82210	5113011	Sueldo Base Al Personal Permanente	1,611,156.79	-550,248.84	1,060,907.95
82210	5113011	Sueldo Base Al Personal Permanente	2,047,629.57	-404,556.82	1,643,072.75
82210	5113011	Sueldo Base Al Personal Permanente	96,007.83	-10,848.39	85,159.44
82210	5113011	Sueldo Base Al Personal Permanente	100,527.88	-10,848.39	89,679.49
82210	5113011	Sueldo Base Al Personal Permanente	94,268.78	-94,268.78	0.00
82210	5131011	Prima quinquenal por años de servicios e	892.50	-259.00	633.50
82210	5131011	Prima quinquenal por años de servicios e	504.00	0.00	504.00
82210	5131011	Prima quinquenal por años de servicios e	504.00	0.00	504.00
82210	5131011	Prima quinquenal por años de servicios e	9,762.90	-777.00	8,985.90
82210	5131011	Prima quinquenal por años de servicios e	10,066.50	0.00	10,066.50
82210	5131011	Prima quinquenal por años de servicios e	504.00	0.00	504.00
82210	5131011	Prima quinquenal por años de servicios e	504.00	0.00	504.00
82210	5132011	Primas De Vacaciones Y Dominical	8,423.60	0.00	8,423.60
82210	5132011	Primas De Vacaciones Y Dominical	21,552.00	0.00	21,552.00
82210	5132011	Primas De Vacaciones Y Dominical	4,490.00	0.00	4,490.00
82210	5132011	Primas De Vacaciones Y Dominical	10,776.00	0.00	10,776.00
82210	5132011	Primas De Vacaciones Y Dominical	1,852.27	0.00	1,852.27
82210	5132011	Primas De Vacaciones Y Dominical	151,885.02	0.00	151,885.02
82210	5132011	Primas De Vacaciones Y Dominical	3,182.13	0.00	3,182.13
82210	5132011	Primas De Vacaciones Y Dominical	10,776.00	0.00	10,776.00
82210	5132011	Primas De Vacaciones Y Dominical	38,910.00	0.00	38,910.00
82210	5132011	Primas De Vacaciones Y Dominical	106,052.00	0.00	106,052.00
82210	5132031	Gratificación De Fin De Año	71,834.00	0.00	71,834.00
82210	5132031	Gratificación De Fin De Año	71,831.00	0.00	71,831.00
82210	5132031	Gratificación De Fin De Año	35,916.00	0.00	35,916.00
82210	5132031	Gratificación De Fin De Año	35,916.00	0.00	35,916.00
82210	5132031	Gratificación De Fin De Año	697,088.23	0.00	697,088.23
82210	5132031	Gratificación De Fin De Año	506,292.37	0.00	506,292.37
82210	5132031	Gratificación De Fin De Año	35,916.00	0.00	35,916.00
82210	5132031	Gratificación De Fin De Año	35,916.00	0.00	35,916.00
82210	5132031	Gratificación De Fin De Año	156,193.13	0.00	156,193.13
82210	5132031	Gratificación De Fin De Año	353,503.00	0.00	353,503.00
82210	5137011	Honorarios Especiales	3,184.51	-5,637.60	-2,453.09
82210	5141021	Cuotas Del IMSS	11,702.88	0.00	11,702.88
82210	5141021	Cuotas Del IMSS	20,642.34	-9,227.34	11,415.00
82210	5141021	Cuotas Del IMSS	2,202.57	0.00	2,202.57
82210	5141021	Cuotas Del IMSS	5,954.41	-3,806.00	2,148.41
82210	5141021	Cuotas Del IMSS	283,370.89	0.00	283,370.89
82210	5141021	Cuotas Del IMSS	339,630.20	-213,105.20	126,525.00
82210	5141021	Cuotas Del IMSS	14,250.12	0.00	14,250.12
82210	5141021	Cuotas Del IMSS	14,771.58	-9,062.58	5,709.00
82210	5141021	Cuotas Del IMSS	120,968.48	0.00	120,968.48
82210	5141021	Cuotas Del IMSS	79,545.16	-38,686.00	40,859.16
82210	5143011	Aportaciones Al Sistema De Ahorro Para E	17,220.37	0.00	17,220.37
82210	5143011	Aportaciones Al Sistema De Ahorro Para E	1,880.35	-1,880.35	0.00
82210	5143011	Aportaciones Al Sistema De Ahorro Para E	7,641.84	0.00	7,641.84
82210	5143011	Aportaciones Al Sistema De Ahorro Para E	2,485.73	-1,630.00	855.73
82210	5143011	Aportaciones Al Sistema De Ahorro Para E	145,304.44	0.00	145,304.44



**Balanza a Detalle a 30 de septiembre de 2017**

Plan de Cuentas	Objeto de Gasto	Descripción	Saldo Inicial	Actv Periodo	Saldo Final
82210	5143011	Aportaciones Al Sistema De Ahorro Para E	1,726.65	-1,726.65	0.00
82210	5143011	Aportaciones Al Sistema De Ahorro Para E	8,943.35	0.00	8,943.35
82210	5143011	Aportaciones Al Sistema De Ahorro Para E	1,542.22	-1,542.22	0.00
82210	5143011	Aportaciones Al Sistema De Ahorro Para E	209,576.69	0.00	209,576.69
82210	5152011	Liquidaciones Por Indemnización	0.40	0.00	0.40
82210	5154061	Despensa	660.00	-660.00	0.00
82210	5154061	Despensa	660.00	-504.00	156.00
82210	5154061	Despensa	61,145.16	-8,395.00	52,750.16
82210	5154061	Despensa	90,186.35	-7,665.00	82,521.35
82210	5154061	Despensa	382.00	-382.00	0.00
82210	5154061	Despensa	660.00	-504.00	156.00
82210	5154061	Despensa	8,900.00	-6,267.00	2,633.00
82210	5154071	Despensa Especial	15,733.00	0.00	15,733.00
82210	5154071	Despensa Especial	7,866.00	0.00	7,866.00
82210	5154071	Despensa Especial	165,634.00	0.00	165,634.00
82210	5154071	Despensa Especial	8,308.00	0.00	8,308.00
82210	5154071	Despensa Especial	7,866.00	0.00	7,866.00
82210	5154071	Despensa Especial	68,176.00	0.00	68,176.00
82210	5154071	Despensa Especial	8,308.00	0.00	8,308.00
82210	5161011	Incrementos a las percepciones	9,632.43	0.00	9,632.43
82210	5161011	Incrementos a las percepciones	2,514.63	0.00	2,514.63
82210	5161011	Incrementos a las percepciones	199,795.62	0.00	199,795.62
82210	5161011	Incrementos a las percepciones	9,361.00	0.00	9,361.00
82210	5161011	Incrementos a las percepciones	41,714.47	0.00	41,714.47
82210	5161011	Incrementos a las percepciones	61,061.46	0.00	61,061.46
82210	5211011	Materiales Útiles Y Equipos Menores De O	-477,759.24	-156,824.96	-634,584.20
82210	5211011	Materiales Útiles Y Equipos Menores De O	731.00	0.00	731.00
82210	5214011	Mat. Útiles Y Equipo Menores De Tecnolo	-347,007.38	-32,352.69	-379,360.07
82210	5215011	Material Impreso e información digital.	1,000.00	0.00	1,000.00
82210	5215011	Material Impreso e información digital.	1,000.00	0.00	1,000.00
82210	5215011	Material Impreso e información digital.	31,915.60	0.00	31,915.60
82210	5216011	Material De Limpieza	-184,883.82	-131,614.56	-316,498.38
82210	5221011	Productos Alimenticios Para Personas	-946.66	-5,755.40	-6,702.06
82210	5222011	Productos alimenticios para animales	2,951.17	0.00	2,951.17
82210	5246011	Material Eléctrico Y Electrónico	42,787.88	-2,320.00	40,467.88
82210	5246011	Material Eléctrico Y Electrónico	0.00	180,244.00	180,244.00
82210	5249011	Materiales Y Accesorios Para Mantenimien	9,901.00	0.00	9,901.00
82210	5249021	Otros Materiales Y Artículos De Construc	11,316.69	-2,078.88	9,237.81
82210	5251011	Productos Químicos Básicos	-14,020.91	0.00	-14,020.91
82210	5252011	Fertilizantes, pesticidas y otros agroqu	0.00	2,320.00	2,320.00
82210	5253031	Medicinas Y Productos Farmacéuticos	11,216.80	0.00	11,216.80
82210	5253031	Medicinas Y Productos Farmacéuticos	-8,918.06	0.00	-8,918.06
82210	5255041	Otros Materiales, Accesorios Y Suministr	-77,674.87	0.00	-77,674.87
82210	5261011	Combustibles, Lubricantes Y Aditivos Par	-663,611.74	-208,693.20	-872,304.94
82210	5271011	Vestuario Y Uniformes	-217,949.91	0.00	-217,949.91
82210	5272011	Prendas De Seguridad Y Protección Person	-61,290.90	-1,349.12	-62,640.02
82210	5273011	Artículos Deportivos	7,826.14	-1,119.96	6,706.18
82210	5291011	Herramientas Menores	16,289.26	-157.76	16,131.50
82210	5292011	Refacciones Y Accesorios Menores De Edif	0.01	0.00	0.01
82210	5294011	Refacciones Y Accesorios menores De Equi	9,768.00	-50.00	9,718.00
82210	5294011	Refacciones Y Accesorios menores De Equi	-77,393.31	0.13	-77,393.18
82210	5295011	Refacciones y Accesorios menores de equi	9,975.01	-968.62	9,006.39



**Balanza a Detalle a 30 de septiembre de 2017**

Plan de Cuentas	Objeto de Gasto	Descripción	Saldo Inicial	Actv Periodo	Saldo Final
82210	5296012	Neumáticos para transporte.	-10,660.02	0.00	-10,660.02
82210	5311011	Energía Eléctrica	-439,737.00	-133,600.00	-573,337.00
82210	5312011	Gas	2,000.00	-2,000.00	0.00
82210	5313011	Agua	-157,360.00	-26,783.91	-184,143.91
82210	5315011	Telefonía Celular	-75,534.88	-2,240.00	-77,774.88
82210	5317011	Servicio De Acceso De Internet, Redes Y	-1,846,969.60	-856,278.36	-2,703,247.96
82210	5318011	Servicios Postales Y Telegráficos	-27,333.38	-20,650.52	-47,983.90
82210	5322011	Arrendamiento de edificios	10,000.00	0.00	10,000.00
82210	5323011	Arrendamiento De Mobiliario Y	-192,195.99	-75,179.00	-267,374.99
82210	5329011	Espacios De Estacionamiento	3,000.00	0.00	3,000.00
82210	5331011	Servicios Legales De Contabilidad, Audit	-217,405.41	0.00	-217,405.41
82210	5331011	Servicios Legales De Contabilidad, Audit	117,324.11	-37,149.34	80,174.77
82210	5333031	Otros Servicios Técnicos O Profesionales	50,000.00	0.00	50,000.00
82210	5334011	Servicios De Capacitación	-437,432.00	0.00	-437,432.00
82210	5334011	Servicios De Capacitación	227,343.00	0.00	227,343.00
82210	5336011	Impresiones De Documentos Oficiales Para	-466,518.52	-9,094.40	-475,612.92
82210	5336041	Servicio De Fotocopiado, Digitalización	2,951.28	0.00	2,951.28
82210	5336051	Publicaciones Oficiales Para Difusión E	15,000.00	0.00	15,000.00
82210	5336051	Publicaciones Oficiales Para Difusión E	15,000.00	0.00	15,000.00
82210	5338011	Servicios De Vigilancia	-994,001.60	-35,500.04	-1,029,501.64
82210	5341011	Servicios Financieros Y Bancarios	5,510.75	4.26	5,515.01
82210	5341011	Servicios Financieros Y Bancarios	74,520.38	-42,721.07	31,799.31
82210	5341011	Servicios Financieros Y Bancarios	4,891.40	7.70	4,899.10
82210	5341011	Servicios Financieros Y Bancarios	14,035.53	1,727.19	15,762.72
82210	5344011	Seguros De Responsabilidad Patrimonial Y	1,000.00	0.00	1,000.00
82210	5344021	Fianzas de fidelidad	10,000.00	0.00	10,000.00
82210	5345011	Seguro De Bienes Patrimoniales	-2,136,488.38	0.00	-2,136,488.38
82210	5351011	Conservación Y Mantenimiento Menor De In	48,710.60	-861,066.77	-812,356.17
82210	5351011	Conservación Y Mantenimiento Menor De In	-162,351.28	253,099.06	90,747.78
82210	5351011	Conservación Y Mantenimiento Menor De In	85,276.00	-13,772.63	71,503.37
82210	5351011	Conservación Y Mantenimiento Menor De In	-2,089,294.56	0.00	-2,089,294.56
82210	5352041	MANTENIMIENTO Y CONSERVACIÓN DE EQUIPO E	-108,916.78	0.00	-108,916.78
82210	5353011	Instalación, reparación y mantenimiento	3,553.20	0.00	3,553.20
82210	5355011	Reparación Y Mantenimiento De Equipo De	-396,546.85	0.00	-396,546.85
82210	5355011	Reparación Y Mantenimiento De Equipo De	-188,755.20	0.00	-188,755.20
82210	5357011	Instalación, reparación y mantenimiento	-164,435.90	0.00	-164,435.90
82210	5357011	Instalación, reparación y mantenimiento	14,627.20	-1,580.71	13,046.49
82210	5358011	Servicio De Limpieza Y Manejo De Desecho	-1,258,040.00	-25,056.00	-1,283,096.00
82210	5358021	Manejo de Desechos (RPBI)	-7,832.00	0.00	-7,832.00
82210	5359011	Servicios De Jardinería Y Fumigación	-221,840.00	-40,600.00	-262,440.00
82210	5361011	Dif Radio Y Tv Actividades Gubernamenta	12,000.00	0.00	12,000.00
82210	5361011	Dif Radio Y Tv Actividades Gubernamenta	6,000.00	0.00	6,000.00
82210	5362011	Difusión Por Radio, Televisión Y Otros Y	91,373.56	0.00	91,373.56
82210	5362011	Difusión Por Radio, Televisión Y Otros Y	-182,137.40	0.00	-182,137.40
82210	5362011	Difusión Por Radio, Televisión Y Otros Y	2,000.00	0.00	2,000.00
82210	5366011	Servicio de creación y difusión de conte	-87,278.40	-444,152.00	-531,430.40
82210	5366011	Servicio de creación y difusión de conte	10,474.74	-37,497.60	-27,022.86
82210	5366011	Servicio de creación y difusión de conte	-29,395.22	0.00	-29,395.22
82210	5371021	Pasajes Aéreos Nacionales	10,000.00	-3,425.00	6,575.00
82210	5372011	Pasajes terrestres estatales	10,497.24	-655.04	9,842.20
82210	5372011	Pasajes terrestres estatales	54,552.36	0.00	54,552.36
82210	5372021	Pasajes Terrestres Nacionales	31,645.29	-2,977.00	28,668.29

**Balanza a Detalle a 30 de septiembre de 2017**

Plan de Cuentas	Objeto de Gasto	Descripción	Saldo Inicial	Actv Periodo	Saldo Final
82210	5375011	Viáticos estatales	15,671.56	0.00	15,671.56
82210	5375021	Viáticos Nacionales En El País	20,816.45	-15,398.10	5,418.35
82210	5382011	Gastos De Orden Social Y Cultural	-220,816.80	-124,816.30	-345,633.10
82210	5383011	Congresos Y Convenciones	48,464.81	14,200.00	62,664.81
82210	5385011	Gastos De Representación	31,508.20	-1,962.60	29,545.60
82210	5392011	Impuestos Y Derechos	6,491.43	0.00	6,491.43
82210	5395011	Penas, multas, accesorios y actualizacio	10,000.00	0.00	10,000.00
82210	5398011	Impuesto A La Nómina	2,944.54	0.00	2,944.54
82210	5398011	Impuesto A La Nómina	5,110.28	-2,409.00	2,701.28
82210	5398011	Impuesto A La Nómina	1,222.97	-772.00	450.97
82210	5398011	Impuesto A La Nómina	58,134.44	-50,429.32	7,705.12
82210	5398011	Impuesto A La Nómina	73,334.04	-36,983.60	36,350.44
82210	5398011	Impuesto A La Nómina	2,584.37	0.00	2,584.37
82210	5398011	Impuesto A La Nómina	3,287.19	-586.00	2,701.19
82210	5398011	Impuesto A La Nómina	41,090.13	-41,090.13	0.00
82210	5398011	Impuesto A La Nómina	10.70	0.00	10.70
82210	5398011	Impuesto A La Nómina	16,083.52	-7,774.00	8,309.52
82210	5442021	Becas Estudiantes	27,998.00	0.00	27,998.00
82210	5511011	Muebles De Oficina Y Estantería	-8,596.99	0.00	-8,596.99
82210	5511011	Muebles De Oficina Y Estantería	-62,014.64	0.00	-62,014.64
82210	5512011	Muebles, Excepto De Oficina Y	-2,900.00	0.00	-2,900.00
82210	5512011	Muebles, Excepto De Oficina Y	-2,222,154.00	0.00	-2,222,154.00
82210	5515011	Equipo De Cómputo Y De Tecnologia	-72,197.61	0.00	-72,197.61
82210	5515011	Equipo De Cómputo Y De Tecnologia	-37,746.40	0.00	-37,746.40
82210	5515011	Equipo De Cómputo Y De Tecnologia	-7,289.73	0.00	-7,289.73
82210	5515011	Equipo De Cómputo Y De Tecnologia	37,746.40	-37,746.40	0.00
82210	5515011	Equipo De Cómputo Y De Tecnologia	0.00	-173,930.40	-173,930.40
82210	5515011	Equipo De Cómputo Y De Tecnologia	-536,516.26	0.00	-536,516.26
82210	5515011	Equipo De Cómputo Y De Tecnologia	300.88	0.00	300.88
82210	5519011	Otros Mobiliarios Y Equipos De	-5,914.84	0.00	-5,914.84
82210	5519011	Otros Mobiliarios Y Equipos De	-53,128.00	0.00	-53,128.00
82210	5521011	Equipos y aparatos audiovisuales	-669,120.48	0.00	-669,120.48
82210	5531011	Equipo Médico Y De Laboratorio	-5,220.00	0.00	-5,220.00
82210	5531011	Equipo Médico Y De Laboratorio	88,050.00	0.00	88,050.00
82210	5532011	Instrumental médico y de laboratorio	-4,848.80	0.00	-4,848.80
82210	5541011	Automóviles Y Camiones	0.00	199,269.68	199,269.68
82210	5565011	Equipo De Comunicación Y Telecomunicació	-67,673.25	0.00	-67,673.25
82210	5565011	Equipo De Comunicación Y Telecomunicació	-17,218.01	0.00	-17,218.01
82210	5565011	Equipo De Comunicación Y Telecomunicació	-28,939.68	0.00	-28,939.68
82210	5567011	Herramientas y máquinas-herramienta	-56,735.76	0.00	-56,735.76
82210	5591011	Software	-27,886.40	0.00	-27,886.40
82210	5591011	Software	-33,721.20	0.00	-33,721.20
82210	5597011	LICENCIAS INFORMATICAS E INTELECTUALES	-18,377.00	0.00	-18,377.00
82210	5597011	LICENCIAS INFORMATICAS E INTELECTUALES	-202,980.00	0.00	-202,980.00
82310	5113011	Sueldo Base Al Personal Permanente	1,893.06	0.00	1,893.06
82310	5113011	Sueldo Base Al Personal Permanente	0.00	-13,964.75	-13,964.75
82310	5113011	Sueldo Base Al Personal Permanente	-31,591.52	-26,713.19	-58,304.71
82310	5113011	Sueldo Base Al Personal Permanente	-26,390.52	-26,713.19	-53,103.71
82310	5113011	Sueldo Base Al Personal Permanente	650,225.20	261,388.29	911,613.49
82310	5113011	Sueldo Base Al Personal Permanente	366,583.09	178,675.75	545,258.84
82310	5113011	Sueldo Base Al Personal Permanente	-336,000.16	-223,509.60	-559,509.76
82310	5113011	Sueldo Base Al Personal Permanente	-107,031.18	-129,240.82	-236,272.00



**Balanza a Detalle a 30 de septiembre de 2017**

Plan de Cuentas	Objeto de Gasto	Descripción	Saldo Inicial	Actv Periodo	Saldo Final
82310	5131011	Prima quinquenal por años de servicios e	-1,685.50	0.00	-1,685.50
82310	5131011	Prima quinquenal por años de servicios e	-1,052.00	-259.00	-1,311.00
82310	5131011	Prima quinquenal por años de servicios e	633.50	0.00	633.50
82310	5131011	Prima quinquenal por años de servicios e	433.50	0.00	433.50
82310	5131011	Prima quinquenal por años de servicios e	-2,995.00	-892.50	-3,887.50
82310	5131011	Prima quinquenal por años de servicios e	-2,736.00	-892.50	-3,628.50
82310	5132011	Primas De Vacaciones Y Dominical	-10,776.00	0.00	-10,776.00
82310	5132011	Primas De Vacaciones Y Dominical	-12,413.24	0.00	-12,413.24
82310	5132011	Primas De Vacaciones Y Dominical	119,337.57	0.00	119,337.57
82310	5132011	Primas De Vacaciones Y Dominical	-96,148.33	0.00	-96,148.33
82310	5132031	Gratificación De Fin De Año	-16,081.97	0.00	-16,081.97
82310	5132031	Gratificación De Fin De Año	155,086.87	0.00	155,086.87
82310	5137011	Honorarios Especiales	-40,600.00	0.00	-40,600.00
82310	5141021	Cuotas Del IMSS	0.00	-4,401.09	-4,401.09
82310	5141021	Cuotas Del IMSS	0.00	-2,286.49	-2,286.49
82310	5141021	Cuotas Del IMSS	0.00	158,807.61	158,807.61
82310	5141021	Cuotas Del IMSS	-1,286.06	0.00	-1,286.06
82310	5141021	Cuotas Del IMSS	0.00	6,113.08	6,113.08
82310	5141021	Cuotas Del IMSS	-91,499.68	0.00	-91,499.68
82310	5141021	Cuotas Del IMSS	0.00	-8,269.99	-8,269.99
82310	5143011	Aportaciones Al Sistema De Ahorro Para E	-9,089.57	-12,620.10	-21,709.67
82310	5143011	Aportaciones Al Sistema De Ahorro Para E	-13,514.30	-7,025.77	-20,540.07
82310	5143011	Aportaciones Al Sistema De Ahorro Para E	-29,318.74	-64,990.83	-94,309.57
82310	5143011	Aportaciones Al Sistema De Ahorro Para E	0.00	-1,972.92	-1,972.92
82310	5143011	Aportaciones Al Sistema De Ahorro Para E	-145,534.70	0.00	-145,534.70
82310	5143011	Aportaciones Al Sistema De Ahorro Para E	-69,086.25	-66,918.99	-136,005.24
82310	5144011	Seguro De Vida	-1,941.36	0.00	-1,941.36
82310	5144011	Seguro De Vida	-536.54	0.00	-536.54
82310	5144011	Seguro De Vida	11,775.92	0.00	11,775.92
82310	5144011	Seguro De Vida	-536.54	0.00	-536.54
82310	5144011	Seguro De Vida	-5,228.89	0.00	-5,228.89
82310	5152011	Liquidaciones Por Indemnización	-192,062.34	0.00	-192,062.34
82310	5152011	Liquidaciones Por Indemnización	-139,832.42	0.00	-139,832.42
82310	5152011	Liquidaciones Por Indemnización	-0.40	0.00	-0.40
82310	5152031	Antigüedad	-102,081.86	0.00	-102,081.86
82310	5152031	Antigüedad	-15,254.45	0.00	-15,254.45
82310	5154011	Pago por fallecimiento de padres, cónyug	-3,300.00	0.00	-3,300.00
82310	5154021	Ayuda adquisición de lentes	26,000.00	0.00	26,000.00
82310	5154061	Despensa	-4,049.00	-2,555.00	-6,604.00
82310	5154061	Despensa	-4,706.00	-2,555.00	-7,261.00
82310	5154061	Despensa	-452.00	-70.00	-522.00
82310	5154061	Despensa	-452.00	-226.00	-678.00
82310	5154061	Despensa	15,885.83	0.00	15,885.83
82310	5154061	Despensa	2,970.00	0.00	2,970.00
82310	5154061	Despensa	-174.00	-348.00	-522.00
82310	5154061	Despensa	-452.00	-226.00	-678.00
82310	5154061	Despensa	-10,132.33	-7,300.00	-17,432.33
82310	5154061	Despensa	2,640.00	-1,033.00	1,607.00
82310	5154071	Despensa Especial	-26,850.45	0.00	-26,850.45
82310	5154071	Despensa Especial	-16,027.92	0.00	-16,027.92
82310	5154071	Despensa Especial	-58,774.66	0.00	-58,774.66
82310	5154071	Despensa Especial	-6,509.07	0.00	-6,509.07



**Balanza a Detalle a 30 de septiembre de 2017**

Plan de Cuentas	Objeto de Gasto	Descripción	Saldo Inicial	Actv Periodo	Saldo Final
82310	5154071	Despensa Especial	-121,644.79	0.00	-121,644.79
82310	5161011	Incrementos a las percepciones	9,089.57	0.00	9,089.57
82310	5161011	Incrementos a las percepciones	6,835.37	0.00	6,835.37
82310	5161011	Incrementos a las percepciones	39,335.38	0.00	39,335.38
82310	5161011	Incrementos a las percepciones	270,288.53	0.00	270,288.53
82310	5161011	Incrementos a las percepciones	65,748.54	0.00	65,748.54
82310	5211011	Materiales Útiles Y Equipos Menores De O	-46,154.90	0.00	-46,154.90
82310	5211011	Materiales Útiles Y Equipos Menores De O	-1,071.12	0.00	-1,071.12
82310	5214011	Mat. Útiles Y Equipo Menores De Tecnolo	-774.99	8,700.00	7,925.01
82310	5215011	Material Impreso e información digital.	-120,000.00	0.00	-120,000.00
82310	5216011	Material De Limpieza	-1,428.54	0.00	-1,428.54
82310	5216011	Material De Limpieza	-2,470.10	0.00	-2,470.10
82310	5221011	Productos Alimenticios Para Personas	-1,006.50	0.00	-1,006.50
82310	5222011	Productos alimenticios para animales	1,163.00	0.00	1,163.00
82310	5246011	Material Eléctrico Y Electrónico	17,212.12	2,320.00	19,532.12
82310	5246011	Material Eléctrico Y Electrónico	0.00	-180,244.00	-180,244.00
82310	5249021	Otros Materiales Y Artículos De Construc	120.00	2,078.88	2,198.88
82310	5251011	Productos Químicos Básicos	-2,817.69	0.00	-2,817.69
82310	5252011	Fertilizantes, pesticidas y otros agroqu	0.00	-2,320.00	-2,320.00
82310	5253011	Vacunas	18,000.00	0.00	18,000.00
82310	5253031	Medicinas Y Productos Farmacéuticos	-11,216.80	0.00	-11,216.80
82310	5253031	Medicinas Y Productos Farmacéuticos	-6,783.20	0.00	-6,783.20
82310	5255041	Otros Materiales, Accesorios Y Suministr	-894.38	0.00	-894.38
82310	5261011	Combustibles, Lubricantes Y Aditivos Par	22,425.00	163,693.14	186,118.14
82310	5271011	Vestuario Y Uniformes	24,419.50	0.00	24,419.50
82310	5272011	Prendas De Seguridad Y Protección Person	0.00	-2,078.88	-2,078.88
82310	5291011	Herramientas Menores	-20,612.40	0.00	-20,612.40
82310	5292011	Refacciones Y Accesorios Menores De Edif	-3,000.00	0.00	-3,000.00
82310	5294011	Refacciones Y Accesorios menores De Equi	-12,788.57	-0.13	-12,788.70
82310	5295011	Refacciones y Accesorios menores de equi	24.99	0.00	24.99
82310	5295011	Refacciones y Accesorios menores de equi	-33,512.86	0.00	-33,512.86
82310	5296012	Neumáticos para transporte.	-22,425.00	-8,700.00	-31,125.00
82310	5311011	Energía Eléctrica	71,601.99	0.00	71,601.99
82310	5312011	Gas	0.00	-2.16	-2.16
82310	5313011	Agua	0.00	26,783.91	26,783.91
82310	5315011	Telefonía Celular	10,915.60	0.00	10,915.60
82310	5331011	Servicios Legales De Contabilidad, Audit	-117,324.11	-850.66	-118,174.77
82310	5334011	Servicios De Capacitación	-50,000.00	0.00	-50,000.00
82310	5334011	Servicios De Capacitación	-227,343.00	0.00	-227,343.00
82310	5341011	Servicios Financieros Y Bancarios	-729.91	-4.26	-734.17
82310	5341011	Servicios Financieros Y Bancarios	-5,019.62	37,557.97	32,538.35
82310	5341011	Servicios Financieros Y Bancarios	-25.76	-7.70	-33.46
82310	5341011	Servicios Financieros Y Bancarios	-14,035.53	-1,727.19	-15,762.72
82310	5345011	Seguro De Bienes Patrimoniales	-13,667.37	0.00	-13,667.37
82310	5351011	Conservación Y Mantenimiento Menor De In	-71,601.99	-118,303.36	-189,905.35
82310	5351011	Conservación Y Mantenimiento Menor De In	-29,531.60	-253,336.86	-282,868.46
82310	5351011	Conservación Y Mantenimiento Menor De In	0.00	395.13	395.13
82310	5351011	Conservación Y Mantenimiento Menor De In	-296,523.84	0.00	-296,523.84
82310	5352041	MANTENIMIENTO Y CONSERVACIÓN DE EQUIPO E	-17,080.51	0.00	-17,080.51
82310	5355011	Reparación Y Mantenimiento De Equipo De	39,628.10	0.00	39,628.10
82310	5355011	Reparación Y Mantenimiento De Equipo De	-1,372.80	-395.13	-1,767.93
82310	5357011	Instalación, reparación y mantenimiento	11,356.70	0.00	11,356.70

**Balanza a Detalle a 30 de septiembre de 2017**

Plan de Cuentas	Objeto de Gasto	Descripción	Saldo Inicial	Actv Periodo	Saldo Final
82310	5357011	Instalación, reparación y mantenimiento	1,372.80	0.00	1,372.80
82310	5358021	Manejo de Desechos (RPBI)	-3,944.00	0.00	-3,944.00
82310	5362011	Difusión Por Radio, Televisión Y Otros Y	25,502.60	0.00	25,502.60
82310	5362011	Difusión Por Radio, Televisión Y Otros Y	-36,418.20	0.00	-36,418.20
82310	5366011	Servicio de creación y difusión de conte	-18,966.00	-37,497.60	-56,463.60
82310	5366011	Servicio de creación y difusión de conte	71,525.26	37,497.60	109,022.86
82310	5366011	Servicio de creación y difusión de conte	-62,256.86	0.00	-62,256.86
82310	5371031	Pasajes Aéreos Internacionales	50,000.00	0.00	50,000.00
82310	5372011	Pasajes terrestres estatales	-54,552.36	0.00	-54,552.36
82310	5375021	Viáticos Nacionales En El País	0.00	-290.34	-290.34
82310	5376011	Viáticos en el extranjero	60,000.00	0.00	60,000.00
82310	5382011	Gastos De Orden Social Y Cultural	60,000.00	0.00	60,000.00
82310	5383011	Congresos Y Convenciones	-156,723.44	-20,000.00	-176,723.44
82310	5385011	Gastos De Representación	0.00	292.50	292.50
82310	5392011	Impuestos Y Derechos	38,924.57	0.00	38,924.57
82310	5398011	Impuesto A La Nómina	-252.10	0.00	-252.10
82310	5398011	Impuesto A La Nómina	0.00	-629.00	-629.00
82310	5398011	Impuesto A La Nómina	0.00	50,429.32	50,429.32
82310	5398011	Impuesto A La Nómina	0.00	23,982.60	23,982.60
82310	5398011	Impuesto A La Nómina	-42,682.38	41,090.13	-1,592.25
82310	5398011	Impuesto A La Nómina	-10.70	0.00	-10.70
82310	5398011	Impuesto A La Nómina	0.00	-4,028.00	-4,028.00
82310	5442021	Becas Estudiantes	-110,000.00	0.00	-110,000.00
82310	5512011	Muebles, Excepto De Oficina Y	-246,906.00	0.00	-246,906.00
82310	5515011	Equipo De Cómputo Y De Tecnologia	-54,082.20	0.00	-54,082.20
82310	5515011	Equipo De Cómputo Y De Tecnologia	0.00	-19,325.60	-19,325.60
82310	5515011	Equipo De Cómputo Y De Tecnologia	-191,524.13	0.00	-191,524.13
82310	5515011	Equipo De Cómputo Y De Tecnologia	-3,812.00	0.00	-3,812.00
82310	5515011	Equipo De Cómputo Y De Tecnologia	-10,000.00	0.00	-10,000.00
82310	5519011	Otros Mobiliarios Y Equipos De	0.00	-163,693.14	-163,693.14
82310	5519011	Otros Mobiliarios Y Equipos De	-26,564.00	-5,794.75	-32,358.75
82310	5521011	Equipos y aparatos audiovisuales	-12,760.00	0.00	-12,760.00
82310	5521011	Equipos y aparatos audiovisuales	-74,346.72	0.00	-74,346.72
82310	5531011	Equipo Médico Y De Laboratorio	-88,050.00	0.00	-88,050.00
82310	5541011	Automóviles Y Camiones	81,733.00	-199,269.68	-117,536.68
82310	5565011	Equipo De Comunicación Y Telecomunicació	-14,020.00	0.00	-14,020.00
82310	5565011	Equipo De Comunicación Y Telecomunicació	-3,215.52	0.00	-3,215.52
82310	5567011	Herramientas y máquinas-herramienta	-8,590.00	0.00	-8,590.00
82310	5597011	LICENCIAS INFORMATICAS E INTELECTUALES	-9,188.50	0.00	-9,188.50
82310	5597011	LICENCIAS INFORMATICAS E INTELECTUALES	-101,490.00	0.00	-101,490.00
82410	5211011	Materiales Útiles Y Equipos Menores De O	573,299.07	136,758.15	710,057.22
82410	5214011	Mat. Útiles Y Equipo Menores De Tecnolo	365,763.08	14,755.20	380,518.28
82410	5216011	Material De Limpieza	221,667.90	121,205.34	342,873.24
82410	5221011	Productos Alimenticios Para Personas	55,176.00	0.00	55,176.00
82410	5251011	Productos Químicos Básicos	35,702.15	0.00	35,702.15
82410	5253031	Medicinas Y Productos Farmacéuticos	9,118.08	0.00	9,118.08
82410	5255041	Otros Materiales, Accesorios Y Suministr	77,674.87	0.00	77,674.87
82410	5261011	Combustibles, Lubricantes Y Aditivos Par	920,001.30	0.05	920,001.35
82410	5271011	Vestuario Y Uniformes	220,320.20	0.00	220,320.20
82410	5272011	Prendas De Seguridad Y Protección Person	62,640.02	0.00	62,640.02
82410	5294011	Refacciones Y Accesorios menores De Equi	77,395.20	0.00	77,395.20
82410	5296012	Neumáticos para transporte.	10,660.02	0.00	10,660.02



**Balanza a Detalle a 30 de septiembre de 2017**

Plan de Cuentas	Objeto de Gasto	Descripción	Saldo Inicial	Actv Periodo	Saldo Final
82410	5311011	Energía Eléctrica	479,828.01	120,240.00	600,068.01
82410	5313011	Agua	198,360.00	0.00	198,360.00
82410	5315011	Telefonía Celular	102,526.44	0.00	102,526.44
82410	5317011	Servicio De Acceso De Internet, Redes Y	2,194,723.48	815,503.20	3,010,226.68
82410	5318011	Servicios Postales Y Telegráficos	30,793.48	18,773.20	49,566.68
82410	5323011	Arrendamiento De Mobiliario Y	210,897.48	67,661.09	278,558.57
82410	5331011	Servicios Legales De Contabilidad, Audit	406,000.00	0.00	406,000.00
82410	5331011	Servicios Legales De Contabilidad, Audit	0.00	38,000.00	38,000.00
82410	5334011	Servicios De Capacitación	465,276.00	0.00	465,276.00
82410	5336011	Impresiones De Documentos Oficiales Para	501,161.76	0.00	501,161.76
82410	5338011	Servicios De Vigilancia	1,171,501.32	0.00	1,171,501.32
82410	5345011	Seguro De Bienes Patrimoniales	2,173,178.65	0.00	2,173,178.65
82410	5351011	Conservación Y Mantenimiento Menor De In	0.00	813,162.12	813,162.12
82410	5351011	Conservación Y Mantenimiento Menor De In	162,351.28	0.00	162,351.28
82410	5351011	Conservación Y Mantenimiento Menor De In	2,089,294.56	0.00	2,089,294.56
82410	5352041	MANTENIMIENTO Y CONSERVACIÓN DE EQUIPO E	114,074.14	0.00	114,074.14
82410	5355011	Reparación Y Mantenimiento De Equipo De	411,662.86	0.00	411,662.86
82410	5355011	Reparación Y Mantenimiento De Equipo De	188,755.20	0.00	188,755.20
82410	5357011	Instalación, reparación y mantenimiento	175,160.00	0.00	175,160.00
82410	5358011	Servicio De Limpieza Y Manejo De Desecho	1,381,792.00	0.00	1,381,792.00
82410	5358021	Manejo de Desechos (RPBI)	7,888.00	0.00	7,888.00
82410	5359011	Servicios De Jardinería Y Fumigación	231,420.00	36,540.00	267,960.00
82410	5362011	Difusión Por Radio, Televisión Y Otros Y	184,695.20	0.00	184,695.20
82410	5366011	Servicio de creación y difusión de conte	87,278.40	444,152.00	531,430.40
82410	5366011	Servicio de creación y difusión de conte	52,200.00	0.00	52,200.00
82410	5366011	Servicio de creación y difusión de conte	29,395.22	0.00	29,395.22
82410	5382011	Gastos De Orden Social Y Cultural	249,390.00	106,174.80	355,564.80
82410	5383011	Congresos Y Convenciones	3,000.12	0.00	3,000.12
82410	5392011	Impuestos Y Derechos	526.00	0.00	526.00
82410	5511011	Muebles De Oficina Y Estantería	8,596.99	0.00	8,596.99
82410	5511011	Muebles De Oficina Y Estantería	62,014.64	0.00	62,014.64
82410	5512011	Muebles, Excepto De Oficina Y	2,900.00	0.00	2,900.00
82410	5512011	Muebles, Excepto De Oficina Y	2,222,154.00	0.00	2,222,154.00
82410	5515011	Equipo De Cómputo Y De Tecnologia	72,197.61	0.00	72,197.61
82410	5515011	Equipo De Cómputo Y De Tecnologia	37,746.40	0.00	37,746.40
82410	5515011	Equipo De Cómputo Y De Tecnologia	7,289.73	0.00	7,289.73
82410	5515011	Equipo De Cómputo Y De Tecnologia	0.00	173,930.40	173,930.40
82410	5515011	Equipo De Cómputo Y De Tecnologia	536,516.26	0.00	536,516.26
82410	5519011	Otros Mobiliarios Y Equipos De	5,914.84	0.00	5,914.84
82410	5519011	Otros Mobiliarios Y Equipos De	53,128.00	0.00	53,128.00
82410	5521011	Equipos y aparatos audiovisuales	669,120.48	0.00	669,120.48
82410	5531011	Equipo Médico Y De Laboratorio	5,220.00	0.00	5,220.00
82410	5532011	Instrumental médico y de laboratorio	4,848.80	0.00	4,848.80
82410	5565011	Equipo De Comunicación Y Telecomunicació	67,673.25	0.00	67,673.25
82410	5565011	Equipo De Comunicación Y Telecomunicació	17,218.01	0.00	17,218.01
82410	5565011	Equipo De Comunicación Y Telecomunicació	28,939.68	0.00	28,939.68
82410	5567011	Herramientas y máquinas-herramienta	56,735.76	0.00	56,735.76
82410	5591011	Software	27,886.40	0.00	27,886.40
82410	5591011	Software	33,721.20	0.00	33,721.20
82410	5597011	LICENCIAS INFORMATICAS E INTELLECTUALES	18,377.00	0.00	18,377.00
82410	5597011	LICENCIAS INFORMATICAS E INTELLECTUALES	202,980.00	0.00	202,980.00
82510	5211011	Materiales Útiles Y Equipos Menores De O	11,379.60	-9,918.00	1,461.60



**Balanza a Detalle a 30 de septiembre de 2017**

Plan de Cuentas	Objeto de Gasto	Descripción	Saldo Inicial	Actv Periodo	Saldo Final
82510	5214011	Mat. Útiles Y Equipo Menores De Tecnolo	5,207.53	0.00	5,207.53
82510	5251011	Productos Químicos Básicos	2,493.08	0.00	2,493.08
82510	5261011	Combustibles, Lubricantes Y Aditivos Par	0.04	-0.04	0.00
82510	5291011	Herramientas Menores	0.04	0.00	0.04
82510	5296012	Neumáticos para transporte.	0.01	0.00	0.01
82510	5315011	Telefonía Celular	0.03	0.00	0.03
82510	5318011	Servicios Postales Y Telegráficos	0.01	0.00	0.01
82510	5323011	Arrendamiento De Mobiliario Y	0.01	0.01	0.02
82510	5336011	Impresiones De Documentos Oficiales Para	0.00	9,094.40	9,094.40
82510	5352041	MANTENIMIENTO Y CONSERVACIÓN DE EQUIPO E	11,923.15	-6,765.79	5,157.36
82510	5519011	Otros Mobiliarios Y Equipos De	0.00	163,693.14	163,693.14
82610	5261011	Combustibles, Lubricantes Y Aditivos Par	109.11	-109.11	0.00
82610	5294011	Refacciones Y Accesorios menores De Equi	43.56	-43.56	0.00
82610	5317011	Servicio De Acceso De Internet, Redes Y	0.00	40,775.16	40,775.16
82610	5318011	Servicios Postales Y Telegráficos	816.23	-816.23	0.00
82610	5323011	Arrendamiento De Mobiliario Y	7,925.12	-7,925.12	0.00
82610	5358011	Servicio De Limpieza Y Manejo De Desecho	25,056.00	-25,056.00	0.00
82610	5385011	Gastos De Representación	160.89	-160.89	0.00
82710	5113011	Sueldo Base Al Personal Permanente	296,261.29	44,750.75	341,012.04
82710	5113011	Sueldo Base Al Personal Permanente	293,130.37	44,750.75	337,881.12
82710	5113011	Sueldo Base Al Personal Permanente	216,305.52	26,713.19	243,018.71
82710	5113011	Sueldo Base Al Personal Permanente	211,105.52	26,713.19	237,818.71
82710	5113011	Sueldo Base Al Personal Permanente	1,556,070.01	288,860.55	1,844,930.56
82710	5113011	Sueldo Base Al Personal Permanente	1,620,393.34	225,881.07	1,846,274.41
82710	5113011	Sueldo Base Al Personal Permanente	88,707.17	10,848.39	99,555.56
82710	5113011	Sueldo Base Al Personal Permanente	84,187.12	10,848.39	95,035.51
82710	5113011	Sueldo Base Al Personal Permanente	1,936,872.16	223,509.60	2,160,381.76
82710	5113011	Sueldo Base Al Personal Permanente	1,830,788.40	223,509.60	2,054,298.00
82710	5131011	Prima quinquenal por años de servicios e	1,813.00	259.00	2,072.00
82710	5131011	Prima quinquenal por años de servicios e	2,072.00	259.00	2,331.00
82710	5131011	Prima quinquenal por años de servicios e	103.60	777.00	880.60
82710	5131011	Prima quinquenal por años de servicios e	7,399.00	892.50	8,291.50
82710	5131011	Prima quinquenal por años de servicios e	7,140.00	892.50	8,032.50
82710	5132011	Primas De Vacaciones Y Dominical	23,904.40	0.00	23,904.40
82710	5132011	Primas De Vacaciones Y Dominical	18,699.24	0.00	18,699.24
82710	5132011	Primas De Vacaciones Y Dominical	101,492.16	0.00	101,492.16
82710	5132011	Primas De Vacaciones Y Dominical	83,464.98	0.00	83,464.98
82710	5132011	Primas De Vacaciones Y Dominical	7,593.87	0.00	7,593.87
82710	5132011	Primas De Vacaciones Y Dominical	150,622.33	0.00	150,622.33
82710	5132031	Gratificación De Fin De Año	61,275.74	0.00	61,275.74
82710	5132031	Gratificación De Fin De Año	278,216.63	0.00	278,216.63
82710	5137011	Honorarios Especiales	87,415.49	5,637.60	93,053.09
82710	5141021	Cuotas Del IMSS	33,957.12	0.00	33,957.12
82710	5141021	Cuotas Del IMSS	25,017.66	13,628.43	38,646.09
82710	5141021	Cuotas Del IMSS	20,633.43	0.00	20,633.43
82710	5141021	Cuotas Del IMSS	16,881.59	6,092.49	22,974.08
82710	5141021	Cuotas Del IMSS	188,492.11	0.00	188,492.11
82710	5141021	Cuotas Del IMSS	160,767.80	54,297.59	215,065.39
82710	5141021	Cuotas Del IMSS	9,871.94	0.00	9,871.94
82710	5141021	Cuotas Del IMSS	8,064.42	2,949.50	11,013.92
82710	5141021	Cuotas Del IMSS	168,411.20	0.00	168,411.20
82710	5141021	Cuotas Del IMSS	146,869.84	46,955.99	193,825.83

**Balanza a Detalle a 30 de septiembre de 2017**

Plan de Cuentas	Objeto de Gasto	Descripción	Saldo Inicial	Actv Periodo	Saldo Final
82710	5143011	Aportaciones Al Sistema De Ahorro Para E	2,351.63	0.00	2,351.63
82710	5143011	Aportaciones Al Sistema De Ahorro Para E	26,781.22	14,500.45	41,281.67
82710	5143011	Aportaciones Al Sistema De Ahorro Para E	2,138.16	0.00	2,138.16
82710	5143011	Aportaciones Al Sistema De Ahorro Para E	20,808.57	8,655.77	29,464.34
82710	5143011	Aportaciones Al Sistema De Ahorro Para E	56,919.56	0.00	56,919.56
82710	5143011	Aportaciones Al Sistema De Ahorro Para E	242,045.09	66,717.48	308,762.57
82710	5143011	Aportaciones Al Sistema De Ahorro Para E	836.65	0.00	836.65
82710	5143011	Aportaciones Al Sistema De Ahorro Para E	8,237.78	3,515.14	11,752.92
82710	5143011	Aportaciones Al Sistema De Ahorro Para E	20,762.01	0.00	20,762.01
82710	5143011	Aportaciones Al Sistema De Ahorro Para E	166,119.25	66,918.99	233,038.24
82710	5144011	Seguro De Vida	4,341.36	0.00	4,341.36
82710	5144011	Seguro De Vida	1,736.54	0.00	1,736.54
82710	5144011	Seguro De Vida	13,024.08	0.00	13,024.08
82710	5144011	Seguro De Vida	1,736.54	0.00	1,736.54
82710	5144011	Seguro De Vida	15,628.89	0.00	15,628.89
82710	5152011	Liquidaciones Por Indemnización	192,062.34	0.00	192,062.34
82710	5152011	Liquidaciones Por Indemnización	139,832.42	0.00	139,832.42
82710	5152031	Antigüedad	102,081.86	0.00	102,081.86
82710	5152031	Antigüedad	15,254.45	0.00	15,254.45
82710	5154011	Pago por fallecimiento de padres, cónyug	3,300.00	0.00	3,300.00
82710	5154061	Despensa	16,133.00	2,555.00	18,688.00
82710	5154061	Despensa	16,790.00	2,555.00	19,345.00
82710	5154061	Despensa	5,840.00	730.00	6,570.00
82710	5154061	Despensa	5,840.00	730.00	6,570.00
82710	5154061	Despensa	47,888.01	8,395.00	56,283.01
82710	5154061	Despensa	50,783.65	7,665.00	58,448.65
82710	5154061	Despensa	5,840.00	730.00	6,570.00
82710	5154061	Despensa	5,840.00	730.00	6,570.00
82710	5154061	Despensa	62,512.33	7,300.00	69,812.33
82710	5154061	Despensa	59,860.00	7,300.00	67,160.00
82710	5154071	Despensa Especial	26,850.45	0.00	26,850.45
82710	5154071	Despensa Especial	16,027.92	0.00	16,027.92
82710	5154071	Despensa Especial	71,236.66	0.00	71,236.66
82710	5154071	Despensa Especial	6,509.07	0.00	6,509.07
82710	5154071	Despensa Especial	134,105.79	0.00	134,105.79
82710	5211011	Materiales Útiles Y Equipos Menores De O	49,235.47	29,984.81	79,220.28
82710	5211011	Materiales Útiles Y Equipos Menores De O	340.12	0.00	340.12
82710	5214011	Mat. Útiles Y Equipo Menores De Tecnolo	86,811.76	8,897.49	95,709.25
82710	5215011	Material Impreso e información digital.	88,084.40	0.00	88,084.40
82710	5216011	Material De Limpieza	44,644.46	10,409.22	55,053.68
82710	5216011	Material De Limpieza	2,470.10	0.00	2,470.10
82710	5221011	Productos Alimenticios Para Personas	15,770.66	5,755.40	21,526.06
82710	5221011	Productos Alimenticios Para Personas	1,006.50	0.00	1,006.50
82710	5222011	Productos alimenticios para animales	1,885.83	0.00	1,885.83
82710	5249011	Materiales Y Accesorios Para Mantenimien	99.00	0.00	99.00
82710	5249021	Otros Materiales Y Artículos De Construc	4,563.31	0.00	4,563.31
82710	5251011	Productos Químicos Básicos	2,817.69	0.00	2,817.69
82710	5251011	Productos Químicos Básicos	5,825.68	0.00	5,825.68
82710	5253031	Medicinas Y Productos Farmacéuticos	6,583.18	0.00	6,583.18
82710	5255041	Otros Materiales, Accesorios Y Suministr	20,894.38	0.00	20,894.38
82710	5261011	Combustibles, Lubricantes Y Aditivos Par	221,076.29	45,109.16	266,185.45
82710	5271011	Vestuario Y Uniformes	47,210.21	0.00	47,210.21




**Balanza a Detalle a 30 de septiembre de 2017**


Plan de Cuentas	Objeto de Gasto	Descripción	Saldo Inicial	Actv Periodo	Saldo Final
82710	5272011	Prendas De Seguridad Y Protección Person	6,650.88	3,428.00	10,078.88
82710	5273011	Artículos Deportivos	2,173.86	1,119.96	3,293.82
82710	5291011	Herramientas Menores	22,323.10	157.76	22,480.86
82710	5292011	Refacciones Y Accesorios Menores De Edif	2,999.99	0.00	2,999.99
82710	5294011	Refacciones Y Accesorios menores De Equi	188.44	93.56	282.00
82710	5294011	Refacciones Y Accesorios menores De Equi	12,786.68	0.00	12,786.68
82710	5295011	Refacciones y Accesorios menores de equi	0.00	968.62	968.62
82710	5295011	Refacciones y Accesorios menores de equi	33,512.86	0.00	33,512.86
82710	5296012	Neumáticos para transporte.	22,424.99	8,700.00	31,124.99
82710	5311011	Energía Eléctrica	108,307.00	13,360.00	121,667.00
82710	5312011	Gas	0.00	2,002.16	2,002.16
82710	5313011	Agua	29,000.00	0.00	29,000.00
82710	5315011	Telefonía Celular	22,092.81	2,240.00	24,332.81
82710	5317011	Servicio De Acceso De Internet, Redes Y	302,246.12	0.00	302,246.12
82710	5318011	Servicios Postales Y Telegráficos	11,723.66	2,693.55	14,417.21
82710	5323011	Arrendamiento De Mobiliario Y	43,373.38	15,443.02	58,816.40
82710	5331011	Servicios Legales De Contabilidad, Audit	111,405.41	0.00	111,405.41
82710	5334011	Servicios De Capacitación	22,156.00	0.00	22,156.00
82710	5336011	Impresiones De Documentos Oficiales Para	85,356.76	0.00	85,356.76
82710	5336041	Servicio De Fotocopiado, Digitalización	48.72	0.00	48.72
82710	5338011	Servicios De Vigilancia	248,500.28	35,500.04	284,000.32
82710	5341011	Servicios Financieros Y Bancarios	1,219.16	0.00	1,219.16
82710	5341011	Servicios Financieros Y Bancarios	50,499.24	5,163.10	55,662.34
82710	5341011	Servicios Financieros Y Bancarios	1,134.36	0.00	1,134.36
82710	5345011	Seguro De Bienes Patrimoniales	106,977.10	0.00	106,977.10
82710	5351011	Conservación Y Mantenimiento Menor De In	53,823.39	166,208.01	220,031.40
82710	5351011	Conservación Y Mantenimiento Menor De In	129,531.60	237.80	129,769.40
82710	5351011	Conservación Y Mantenimiento Menor De In	0.00	13,377.50	13,377.50
82710	5351011	Conservación Y Mantenimiento Menor De In	296,523.84	0.00	296,523.84
82710	5352041	MANTENIMIENTO Y CONSERVACIÓN DE EQUIPO E	0.00	6,765.79	6,765.79
82710	5353011	Instalación, reparación y mantenimiento	1,446.80	0.00	1,446.80
82710	5355011	Reparación Y Mantenimiento De Equipo De	95,255.89	0.00	95,255.89
82710	5355011	Reparación Y Mantenimiento De Equipo De	21,372.80	395.13	21,767.93
82710	5357011	Instalación, reparación y mantenimiento	21,919.20	0.00	21,919.20
82710	5357011	Instalación, reparación y mantenimiento	0.00	1,580.71	1,580.71
82710	5358011	Servicio De Limpieza Y Manejo De Desecho	152,192.00	50,112.00	202,304.00
82710	5358021	Manejo de Desechos (RPBI)	7,888.00	0.00	7,888.00
82710	5359011	Servicios De Jardinería Y Fumigación	28,420.00	4,060.00	32,480.00
82710	5362011	Difusión Por Radio, Televisión Y Otros Y	4,211.84	0.00	4,211.84
82710	5362011	Difusión Por Radio, Televisión Y Otros Y	33,860.40	0.00	33,860.40
82710	5366011	Servicio de creación y difusión de conte	18,966.00	37,497.60	56,463.60
82710	5366011	Servicio de creación y difusión de conte	5,800.00	0.00	5,800.00
82710	5366011	Servicio de creación y difusión de conte	62,256.86	0.00	62,256.86
82710	5371021	Pasajes Aéreos Nacionales	0.00	3,425.00	3,425.00
82710	5372011	Pasajes terrestres estatales	29,502.76	655.04	30,157.80
82710	5372021	Pasajes Terrestres Nacionales	28,354.71	2,977.00	31,331.71
82710	5375011	Viáticos estatales	14,328.44	0.00	14,328.44
82710	5375021	Viáticos Nacionales En El País	25,183.55	15,688.44	40,871.99
82710	5382011	Gastos De Orden Social Y Cultural	71,426.80	18,641.50	90,068.30
82710	5383011	Congresos Y Convenciones	135,258.51	5,800.00	141,058.51
82710	5385011	Gastos De Representación	38,330.91	1,830.99	40,161.90
82710	5392011	Impuestos Y Derechos	114,058.00	0.00	114,058.00



Balanza a Detalle a 30 de septiembre de 2017

Plan de Cuentas	Objeto de Gasto	Descripción	Saldo Inicial	Actv Periodo	Saldo Final
82710	5398011	Impuesto A La Nómina	6,307.46	0.00	6,307.46
82710	5398011	Impuesto A La Nómina	4,141.72	2,409.00	6,550.72
82710	5398011	Impuesto A La Nómina	4,884.10	0.00	4,884.10
82710	5398011	Impuesto A La Nómina	3,409.03	1,401.00	4,810.03
82710	5398011	Impuesto A La Nómina	37,517.56	0.00	37,517.56
82710	5398011	Impuesto A La Nómina	27,758.96	13,001.00	40,759.96
82710	5398011	Impuesto A La Nómina	2,047.63	0.00	2,047.63
82710	5398011	Impuesto A La Nómina	1,344.81	586.00	1,930.81
82710	5398011	Impuesto A La Nómina	41,708.25	0.00	41,708.25
82710	5398011	Impuesto A La Nómina	29,473.48	11,802.00	41,275.48
82710	5442021	Becas Estudiantes	82,002.00	0.00	82,002.00
82710	5512011	Muebles, Excepto De Oficina Y	246,906.00	0.00	246,906.00
82710	5515011	Equipo De Cómputo Y De Tecnologia	16,335.80	37,746.40	54,082.20
82710	5515011	Equipo De Cómputo Y De Tecnologia	0.00	19,325.60	19,325.60
82710	5515011	Equipo De Cómputo Y De Tecnologia	191,524.13	0.00	191,524.13
82710	5515011	Equipo De Cómputo Y De Tecnologia	3,511.12	0.00	3,511.12
82710	5515011	Equipo De Cómputo Y De Tecnologia	10,000.00	0.00	10,000.00
82710	5519011	Otros Mobiliarios Y Equipos De	26,564.00	5,794.75	32,358.75
82710	5521011	Equipos y aparatos audiovisuales	12,760.00	0.00	12,760.00
82710	5521011	Equipos y aparatos audiovisuales	74,346.72	0.00	74,346.72
82710	5565011	Equipo De Comunicación Y Telecomunicació	14,020.00	0.00	14,020.00
82710	5565011	Equipo De Comunicación Y Telecomunicació	3,215.52	0.00	3,215.52
82710	5567011	Herramientas y máquinas-herramienta	8,590.00	0.00	8,590.00
82710	5597011	LICENCIAS INFORMATICAS E INTELECTUALES	9,188.50	0.00	9,188.50
82710	5597011	LICENCIAS INFORMATICAS E INTELECTUALES	101,490.00	0.00	101,490.00
			0.00	0.00	0.00

  
**C. Iris García Gutiérrez**  
 Jefe de Departamento de de Recursos  
 Financieros, Programación y Contabilidad  
 Elaboro

  
**C.P. Fabiola Velázquez Chaparro**  
 Encargado de la Dirección de  
 Administración y Finanzas  
 Reviso

  
**M. en E. Arturo Adolfo Vallejo**  
**Casanoya**  
 Rector  
 Autorizo