



# I. Información Contable



**UNIVERSIDAD TECNOLÓGICA DE CORREGIDORA**

Ejercicio 2019

**ESTADO DE ACTIVIDADES**

Del 01 de enero al 31 de diciembre de 2019 y 2018

(Pesos)

Concepto	2019	2018	Concepto	2019	2018
<b>INGRESOS Y OTROS BENEFICIOS</b>					
Ingresos de Gestión	4,359,799	4,034,610	<b>GASTOS Y OTRAS PÉRDIDAS</b>		
Impuestos	0	0	Gastos de Funcionamiento	30,809,880	29,326,616
Cuotas y Aportaciones de Seguridad Social	0	0	Servicios Personales	21,277,845	19,194,150
Contribuciones de Mejoras	0	0	Materiales y Suministros	1,535,490	1,411,549
Derechos	0	0	Servicios Generales	7,996,545	8,720,917
Productos	135,415	87,842	Transferencias, Asignaciones, Subsidios y Otras Ayudas	1,073,937	688,644
Aprovechamientos	0	0	Transferencias Internas y Asignaciones al Sector Público	0	0
Ingresos por Venta de Bienes y Prestación de Servicios	4,224,384	3,946,768	Transferencias al Resto del Sector Público	0	0
Participaciones, Aportaciones, Convenios, Incentivos			Subsidios y Subvenciones	0	0
Derivados de la Colaboración Fiscal, Fondos Distintos de Aportaciones, Transferencias, Asignaciones, Subsidios y Subvenciones, y Pensiones y Jubilaciones	27,249,362	24,504,212	Ayudas Sociales	1,073,937	688,644
Participaciones, Aportaciones, Convenios, Incentivos			Pensiones y Jubilaciones	0	0
Derivados de la Colaboración Fiscal y Fondos Distintos de Aportaciones	11,582,251	10,744,582	Transferencias a Fideicomisos, Mandatos y Contratos	0	0
Transferencias, Asignaciones, Subsidios y Subvenciones, y Pensiones y Jubilaciones	15,667,111	13,759,630	Transferencias a la Seguridad Social	0	0
Otros Ingresos y Beneficios	1,651,585	777,651	Donativos	0	0
Ingresos Financieros	0	50,000	Transferencias al Exterior	0	0
Incremento por Variación de Inventarios	0	0	Participaciones y Aportaciones	0	0
Disminución del Exceso de Estimaciones por Pérdida o Deterioro u Obsolescencia	0	0	Aportaciones	0	0
Disminución del Exceso de Provisiones	0	0	Convenios	0	0
Otros Ingresos y Beneficios Varios	1,651,585	727,651	Intereses, Comisiones y Otros Gastos de la Deuda Pública	0	0
<b>Total de Ingresos y Otros Beneficios</b>	<b>33,260,746</b>	<b>29,316,473</b>	Intereses de la Deuda Pública	0	0
			Comisiones de la Deuda Pública	0	0
			Gastos de la Deuda Pública	0	0
			Costo por Coberturas	0	0
			Apoyos Financieros	0	0
			Otros Gastos y Pérdidas Extraordinarias	3,201,666	3,857,142
			Estimaciones, Depreciaciones, Deterioros, Obsolescencia y Amortizaciones	3,201,666	3,857,142
			Provisiones	0	0
			Disminución de Inventarios	0	0
			Aumento por insuficiencia de Estimaciones por Pérdida o Deterioro y Obsolescencia	0	0
			Aumento por insuficiencia de Provisiones	0	0
			Otros Gastos	0	0
			Inversión Pública	0	0
			Inversión Pública no Capitalizable	0	0
			<b>Total de Gastos y Otras Pérdidas</b>	<b>35,085,483</b>	<b>33,872,402</b>
			<b>Resultados del Ejercicio (Ahorro/Desahorro)</b>	<b>(1,824,737)</b>	<b>(4,555,929)</b>

*[Signature]*

*[Signature]*

M. en E. Arturo Adolfo Vallejo Casanova  
RECTOR

C. P. Fabiola Velázquez Chaparro  
DIRECCIÓN DE ADMINISTRACIÓN Y FINANZAS

Bajo protesta de decir verdad declaramos que los Estados Financieros y sus Notas son razonablemente correctos y responsabilidad del emisor





UNIVERSIDAD TECNOLÓGICA DE CORREGIDORA

Ejercicio 2019  
ESTADO DE SITUACIÓN FINANCIERA  
Al 31 de diciembre 2019 y 2018  
(Pesos)

Concepto	2019	2018	Concepto	2019	2018
<b>ACTIVO</b>					
<b>PASIVO</b>					
Activo Circulante			Pasivo Circulante		
Efectivo y Equivalentes	3,808,498	2,543,429	Cuentas por Pagar a Corto Plazo	1,948,361	2,069,428
Derechos a Recibir Efectivo o Equivalentes	0	2,740	Documentos por Pagar a Corto Plazo	0	0
Derechos a Recibir Bienes o Servicios	0	0	Porción a Corto Plazo de la Deuda Pública a Largo Plazo	0	0
Inventarios	0	0	Títulos y Valores a Corto Plazo	0	0
Almacenes	0	0	Pasivos Diferidos a Corto Plazo	0	0
Estimación por Pérdida o Deterioro de Activos Circulantes	0	0	Fondos y Bienes de Terceros en Garantía y/o Administración a Corto Plazo	0	0
Otros Activos Circulantes	0	0	Provisiones a Corto Plazo	0	0
<b>Total de Activos Circulantes</b>	<b>3,808,499</b>	<b>2,546,169</b>	Otros Pasivos a Corto Plazo	0	0
Activo No Circulante			<b>Total de Pasivos Circulantes</b>	<b>1,948,361</b>	<b>2,069,428</b>
Inversiones Financieras a Largo Plazo	0	0	Pasivo No Circulante		
Derechos a Recibir Efectivo o Equivalentes a Largo Plazo	0	0	Cuentas por Pagar a Largo Plazo	0	0
Bienes Inmuebles, Infraestructura y Construcciones en Proceso	52,053,054	49,454,368	Documentos por Pagar a Largo Plazo	0	0
Bienes Muebles	20,098,773	20,403,338	Deuda Pública a Largo Plazo	0	0
Activos Intangibles	1,516,131	1,757,252	Pasivos Diferidos a Largo Plazo	0	0
Depreciación, Deterioro y Amortización Acumulada de Bienes	(24,981,514)	(22,238,209)	Fondos y Bienes de Terceros en Garantía y/o en Administración a Largo Plazo	0	0
Activos Diferidos	0	0	Provisiones a Largo Plazo	0	0
Estimación por Pérdida o Deterioro de Activos no Circulantes	0	0	<b>Total de Pasivos No Circulantes</b>	<b>0</b>	<b>0</b>
Otros Activos no Circulantes	0	0	<b>Total del Pasivo</b>	<b>1,948,361</b>	<b>2,069,428</b>
<b>Total de Activos No Circulantes</b>	<b>48,686,444</b>	<b>49,376,749</b>	<b>HACIENDA PÚBLICA/PATRIMONIO</b>		
<b>Total del Activo</b>	<b>52,494,943</b>	<b>51,922,918</b>	Hacienda Pública/Patrimonio Contribuido	66,146,301	63,795,389
			Aportaciones	66,146,301	63,795,389
			Donaciones de Capital	0	0
			Actualización de la Hacienda Pública/Patrimonio	0	0
			Hacienda Pública/Patrimonio Generado	(15,599,720)	(13,941,899)
			Resultados del Ejercicio (Ahorro/ Desahorro)	(1,824,737)	(4,555,929)
			Resultados de Ejercicios Anteriores	(13,774,983)	(9,385,970)
			Revalúos	0	0
			Reservas	0	0
			Rectificaciones de Resultados de Ejercicios Anteriores	0	0
			Exceso o Insuficiencia en la Actualización de la Hacienda Pública/Patrimonio	0	0
			Resultado por Posición Monetaria	0	0
			Resultado por Tenencia de Activos no Monetarios	0	0
			<b>Total Hacienda Pública/Patrimonio</b>	<b>50,546,582</b>	<b>49,853,490</b>
			<b>Total del Pasivo y Hacienda Pública/Patrimonio</b>	<b>52,494,943</b>	<b>51,922,918</b>

*(Handwritten signatures)*

M. en E. Arturo Adolfo Valljejo Casanova  
RECTOR


C. P. Fabiola Velázquez Chaparro  
DIRECCIÓN DE ADMINISTRACIÓN Y FINANZAS

Bajo protesta de decir verdad declaramos que los Estados Financieros y sus Notas son razonablemente correctos y responsabilidad del emisor



**UNIVERSIDAD TECNOLÓGICA DE CORREGIDORA**  
**Ejercicio 2019**  
**ESTADO DE VARIACIÓN EN LA HACIENDA PÚBLICA**  
**Del 01 de enero al 31 de diciembre de 2019**  
(Pesos)

Concepto	Hacienda Pública/ Patrimonio Contribuido	Hacienda Pública/ Patrimonio Generado de Ejercicios Anteriores	Hacienda Pública/ Patrimonio Generado del Ejercicio	Exceso o Insuficiencia en la Actualización de la Hacienda Pública / Patrimonio	Total
Hacienda Pública / Patrimonio Contribuido Neto de 2018	63,795,389	0	0	0	63,795,389
Aportaciones	63,795,389	0	0	0	63,795,389
Donaciones de Capital	0	0	0	0	0
Actualización de la Hacienda Pública/ Patrimonio	0	0	0	0	0
Hacienda Pública / Patrimonio Generado Neto de 2018	0	(9,385,970)	(4,555,929)	0	(13,941,899)
Resultados del Ejercicio (Ahorro/ Desahorro)	0	(9,385,970)	(4,555,929)	0	(4,555,929)
Resultados de Ejercicios Anteriores	0	0	0	0	(9,385,970)
Revalúos	0	0	0	0	0
Reservas	0	0	0	0	0
Rectificaciones de Resultados de Ejercicios Anteriores	0	0	0	0	0
Exceso o Insuficiencia en la Actualización de la Hacienda Pública / Patrimonio Neto de 2018	0	0	0	0	0
Resultado por Posición Monetaria	0	0	0	0	0
Resultado por Tenencia de Activos no Monetarios	0	0	0	0	0
<b>Hacienda Pública/ Patrimonio Neto Final 2018</b>	<b>63,795,389</b>	<b>(9,385,970)</b>	<b>(4,555,929)</b>	<b>0</b>	<b>49,853,490</b>
Cambios en la Hacienda Pública/ Patrimonio Contribuido Neto de 2019	2,350,913	0	0	0	2,350,913
Aportaciones	2,350,913	0	0	0	2,350,913
Donaciones de Capital	0	0	0	0	0
Actualización de la Hacienda Pública/ Patrimonio	0	0	0	0	0
Variaciones de la Hacienda Pública / Patrimonio Generado Neto de 2019	0	(4,389,013)	2,731,192	0	(1,657,821)
Resultados del Ejercicio (Ahorro/ Desahorro)	0	0	(1,824,737)	0	(1,824,737)
Resultados de Ejercicios Anteriores	0	(4,389,013)	4,555,929	0	166,916
Revalúos	0	0	0	0	0
Reservas	0	0	0	0	0
Rectificaciones de Resultados de Ejercicios Anteriores	0	0	0	0	0
Cambios en el Exceso o Insuficiencia en la Actualización de la Hacienda Pública / Patrimonio Neto de 2019	0	0	0	0	0
Resultado por Posición Monetaria	0	0	0	0	0
Resultado por Tenencia de Activos no Monetarios	0	0	0	0	0
<b>Hacienda Pública/ Patrimonio Neto Final 2019</b>	<b>66,146,301</b>	<b>(13,774,983)</b>	<b>(1,824,737)</b>	<b>0</b>	<b>50,546,582</b>

  
**M. en E. Arturo Adolfo Valiño Casanova**  
RECTOR

  
**C. P. Fabiola Velázquez Chaparro**  
DIRECCIÓN DE ADMINISTRACIÓN Y FINANZAS

Bajo protesta de decir verdad declaramos que los Estados Financieros y sus Notas son razonablemente correctos y responsabilidad del emisor





UNIVERSIDAD TECNOLÓGICA DE CORREGIDORA

Ejercicio 2019

ESTADO DE CAMBIOS EN LA SITUACIÓN FINANCIERA  
Del 31 de diciembre de 2018 al 31 de diciembre de 2019  
(Pesos)

Concepto	ORIGEN	APLICACIÓN	Concepto	ORIGEN	APLICACIÓN
<b>ACTIVO</b>	<b>3,291,731</b>	<b>3,863,756</b>	<b>PASIVO</b>	<b>0</b>	<b>121,067</b>
<b>Activo Circulante</b>	<b>2,740</b>	<b>1,265,070</b>	<b>Pasivo Circulante</b>	<b>0</b>	<b>121,067</b>
Efectivo y Equivalentes	0	1,265,070	Cuentas por Pagar a Corto Plazo	0	121,067
Derechos a Recibir Efectivo o Equivalentes	2,740	0	Documentos por Pagar a Corto Plazo	0	0
Derechos a Recibir Bienes o Servicios	0	0	Porción a Corto Plazo de la Deuda Pública a Largo Plazo	0	0
Inventarios	0	0	Títulos y Valores a Corto Plazo	0	0
Almacenes	0	0	Pasivos Diferidos a Corto Plazo	0	0
Estimación por Pérdida o Deterioro de Activos	0	0	Fondos y Bienes de Terceros en Garantía y/o Administración a Corto Plazo	0	0
Circulantes	0	0	Provisiones a Corto Plazo	0	0
<b>Activo No Circulante</b>	<b>3,288,991</b>	<b>2,598,687</b>	<b>Pasivo No Circulante</b>	<b>0</b>	<b>0</b>
Otros Activos Circulantes	0	0	Cuentas por Pagar a Largo Plazo	0	0
Inversiones Financieras a Largo Plazo	0	0	Documentos por Pagar a Largo Plazo	0	0
Derechos a Recibir Efectivo o Equivalentes a Largo Plazo	0	0	Deuda Pública a Largo Plazo	0	0
Bienes	0	2,598,687	Pasivos Diferidos a Largo Plazo	0	0
Bienes Inmuebles, Infraestructura y Construcciones en Proceso	304,565	0	Fondos y Bienes de Terceros en Garantía y/o en Administración a Largo Plazo	0	0
Bienes Muebles	241,122	0	Provisiones a Largo Plazo	0	0
Activos Intangibles	2,743,304	0	<b>HACIENDA PÚBLICA/PATRIMONIO</b>	<b>5,082,105</b>	<b>4,389,013</b>
Depreciación, Deterioro y Amortización Acumulada de Bienes	0	0	<b>Hacienda Pública/Patrimonio Contribuido</b>	<b>2,350,913</b>	<b>0</b>
Activos Diferidos	0	0	Aportaciones	2,350,913	0
Estimación por Pérdida o Deterioro de Activos no Circulantes	0	0	Donaciones de Capital	0	0
Otros Activos no Circulantes	0	0	Actualización de la Hacienda Pública/Patrimonio	0	0
			<b>Hacienda Pública/Patrimonio Generado</b>	<b>2,731,192</b>	<b>4,389,013</b>
			Resultados del Ejercicio (Ahorro/ Desahorro)	2,731,192	0
			Resultados de Ejercicios Anteriores	0	4,389,013
			Revalúos	0	0
			Reservas	0	0
			Rectificaciones de Resultados de Ejercicios Anteriores	0	0
			<b>Exceso o Insuficiencia en la Actualización de la Hacienda Pública/Patrimonio</b>	<b>0</b>	<b>0</b>
			Resultado por Posición Monetaria	0	0
			Resultado por Tenencia de Activos no Monetarios	0	0

*[Handwritten signature]*

*[Handwritten signature]*

M. en E. Arturo Adolfo Valféjo Casanova

C. P. Fabiola Velázquez Chaparro

DIRECCIÓN DE ADMINISTRACIÓN Y FINANZAS

RECTOR

Bajo protesta de decir verdad declaramos que los Estados Financieros y sus Notas son razonablemente correctos y responsabilidad del emisor





UNIVERSIDAD TECNOLÓGICA DE CORREGIDORA

Ejercicio 2019  
**INFORME SOBRE PASIVOS CONTINGENTES**  
 Del 01 de enero al 31 de diciembre de 2019  
 (Pesos)

Denominación del Pasivo Contingente	Saldos Inicial 1	Movimientos del Periodo 2	Saldos Final 3=(1+2)
<b>A FONDOS CONTINGENTES A CORTO PLAZO PROVISIONES A CORTO PLAZO</b>	0	0	0
PROVISIÓN PARA DEMANDAS Y JUICIOS A CORTO PLAZO	0	0	0
Provisión para Demandas y Juicios a Corto Plazo	0	0	0
PROVISIÓN PARA CONTINGENCIAS A CORTO PLAZO	0	0	0
Provisión para Contingencias a Corto Plazo	0	0	0
<b>B FONDOS CONTINGENTES A LARGO PLAZO PROVISIONES A LARGO PLAZO</b>	0	0	0
PROVISIÓN PARA DEMANDAS Y JUICIOS A LARGO PLAZO	0	0	0
Provisión para Demandas y Juicios a Largo Plazo	0	0	0
PROVISIÓN PARA PENSIONES A LARGO PLAZO	0	0	0
Provisión para Pensiones a Largo Plazo	0	0	0
PROVISIÓN PARA CONTINGENCIAS A LARGO PLAZO	0	0	0
Provisión para Contingencias a Largo Plazo	0	0	0
<b>TOTAL PASIVOS CONTINGENTES</b>	<b>0</b>	<b>0</b>	<b>0</b>

*(Signature)*

*(Signature)*

M. en E. Arturo Adolfo Yajigo Casanova  
 RECTOR

C. P. Fabiola Velázquez Chaparro  
 DIRECCIÓN DE ADMINISTRACIÓN Y FINANZAS

Bajo protesta de decir verdad declaramos que los Estados Financieros y sus Notas son razonablemente correctos y responsabilidad del emisor



UNIVERSIDAD TECNOLÓGICA DE CORREGIDORA

Ejercicio 2019

ESTADO DE FLUJOS DE EFECTIVO

Del 01 de diciembre al 31 de diciembre de 2019 y 2018

Concepto	2019	2018	Concepto	2019	2018
<b>Flujos de Efectivo de las Actividades de Operación</b>					
Origen	33,200,746	29,316,473	Flujos de Efectivo de las Actividades de Inversión	0	0
Impuestos	0	0	Bienes Inmuebles, Infraestructura y Construcciones en Proceso	0	0
Cuidas y Aportaciones de Seguridad Social	0	0	Bienes Muebles	0	0
Contribuciones de Mejoras	0	0	Otros Orígenes de Inversión	4,640,143	3,887,142
Derechos	0	0	0 Aplicación	0	0
Productos	135,415	87,842	Bienes Inmuebles, Infraestructura y Construcciones en Proceso	0	0
Aprocheamientos	0	0	Bienes Muebles	20,164	685,237
Ingresos por Venta de Bienes y Prestación de Servicios	4,224,384	3,946,768	Otros Aplicaciones de Inversión	1,530,173	0
Participaciones, Aportaciones, Convenios, Incentivos, Convenios de Colaboración	11,582,251	10,744,582	<b>Flujos Netos de Efectivo por Actividades de Inversión</b>	<b>3,089,806</b>	<b>3,171,905</b>
Fiscal y Fondos Distintos de Aportaciones	16,687,111	13,759,630			
Transferencias, Asignaciones, Subsidios y Subvenciones, y Pensiones y Jubilaciones	1,651,585	777,651	<b>Flujos de Efectivo de las Actividades de Financiamiento</b>	<b>0</b>	<b>242,4926</b>
Otros Orígenes de Operación	35,085,483	33,872,402	Origen	0	242,4926
Aplicación	21,277,945	19,194,150	Endeudamiento Neto	0	242,4926
Servicio Personales	1,535,480	1,411,549	Interno	0	0
Materiales y Suministros	7,996,545	8,720,917	Externo	0	0
Servicio Generales	0	0	Otros Orígenes de Financiamiento	0	242,4926
Transferencias Internas y Asignaciones al Sector Público	0	0	0 Aplicación	0	934,332
Transferencias al Resto del Sector Público	0	0	Servicio de la Deuda	0	934,332
Subsidios y Subvenciones	1,073,937	688,644	Interno	0	0
Ayudas Sociales	0	0	Externo	0	0
Pensiones y Jubilaciones	0	0	Otros Aplicaciones de Financiamiento	0	934,332
Transferencias a Fiduciarios, Mandatos y Contratos Analógicos	0	0	0 Flujos Netos de Efectivo por Actividades de Financiamiento	<b>0</b>	<b>149,0593</b>
Transferencias a la Seguridad Social	0	0			
Donativos	0	0			
Transferencias al Exterior	0	0	<b>Incremento/Disminución Neta en el Efectivo y Equivalentes al Efectivo</b>	<b>1,265,069</b>	<b>106,569</b>
Participaciones	0	0			
Aportaciones	0	0	<b>Efectivo y Equivalentes al Inicio del Ejercicio</b>	<b>2,543,429</b>	<b>2,436,859</b>
Comercio	0	0			
Otros Aplicaciones de Operación	3,201,666	3,867,142	<b>Efectivo y Equivalentes al Final del Ejercicio</b>	<b>3,808,497</b>	<b>2,543,429</b>
<b>Flujos Netos de Efectivo por Actividades de Operación</b>	<b>-1,824,737</b>	<b>-4,555,929</b>			

*[Handwritten signature]*

M. J. E. Arturo Aguilar Vázquez  
RECTOR

*[Handwritten signature]*

C. P. Fabiola Velázquez Chaparro  
DIRECCION DE ADMINISTRACION Y FINANZAS

Bajo protesta de decir verdad declaramos que los Estados Financieros y sus Notas son razonablemente correctos y responsabilidad del emisor

NOTAS A LOS ESTADOS FINANCIEROS DE LA UNIVERSIDAD TECNOLÓGICA DE CORREGIDORA

Con el propósito de dar cumplimiento a los artículos 46 y 49 de la Ley General de Contabilidad Gubernamental (LCGG), así como a la normatividad emitida por el Consejo Nacional de Armonización Contable (CONAC), en seguida, se presentan las notas a los estados financieros correspondientes al ejercicio fiscal 2019, teniendo presente los postulados de revelación suficiente e importancia relativa con la finalidad de que la información sea de mayor utilidad para los usuarios. Los tres tipos de notas que acompañan a los estados financieros, son:

- a) Notas de Desglose
- b) Notas de Memoria
- c) Notas de Gestión Administrativa

a) Notas de Desglose:

I) Notas al Estado de Situación Financiera.

Activo.

- Efectivo y equivalentes.

En este apartado se informa el tipo y monto de los fondos con afectación específica al 31 de diciembre de 2019:

(Pesos)

FONDOS CON AFECTACIÓN ESPECÍFICA:	TIPO	MONTO
Fondo Fijo Rec. Hum. Mat. y Ser. Grales.		0.00
Recursos Propios 0194024885	Cuenta corriente	354,629.46
Recursos Prodep 0194024583	Cuenta corriente	657,312.94
Recurso Propio Títulos y Cédulas 0112137836	Cuenta corriente	1,342,333.35
Rec. Est. 0112686554	Cuenta corriente	15,001.02
Rec. Fed. 0112686570	Cuenta corriente	15,000.00
Rec. Propio CONCYTEQ 0112708957	Cuenta corriente	0.00
Rec. Est. 0112753251	Cuenta corriente	233,245.60
Rec. Fed. 0112735393	Cuenta corriente	349,674.70
Rec. Fed. Etq. PFCE cta.0114063600	Cuenta corriente	515,300.72
Rec. Fed. Etq. PRODEP cta.0113998290	Cuenta corriente	150,000.17
Rec. Propio CONCYTEQ cta.0113998258	Cuenta corriente	176,000.44
<b>TOTAL</b>		<b>3,808,498.40</b>

"Bajo protesta de decir verdad declaramos que los Estados Financieros y sus notas, son razonablemente correctos y son responsabilidad del emisor"



# UNIVERSIDAD TECNOLÓGICA DE CORREGIDORA

Asimismo, se informa que la Universidad Tecnológica de Corregidora al 31 de diciembre no existen saldos que reportar en inversiones temporales menores a tres meses:

(Pesos)

INVERSIONES FINANCIERAS HASTA TRES MESES:	TIPO	MONTO	PLAZO
Fondo de Inversión Prodep 2044150449		0.00	1 mes
Fondos de Inversión Rec. Propios 2047451776		0.00	1 mes
Fondo de Inversión Rec títulos y cédulas 2049094156		0.00	1 mes
<b>TOTAL</b>		<b>\$ 0.00</b>	

- **Derechos a recibir efectivo o equivalentes y bienes o servicios a recibir:**

La Universidad Tecnológica de Corregidora al 31 de diciembre no existen saldos que reportar:

(Pesos)

CONTRIBUCIÓN PENDIENTE DE COBRO Y DE RECUPERAR HASTA POR CINCO EJERCICIOS:	TIPO	MONTO	MONTO SUJETO A JUICIO MAYOR A CINCO EJERCICIOS	FACTIBILIDAD DE COBRO
IMPUESTOS		0.00		
CUOTAS Y APORTACIONES DE SEGURIDAD		0.00		
CONTRIBUCIONES DE MEJORAS		0.00		
DERECHOS		0.00		
PRODUCTOS		0.00		
APROVECHAMIENTOS		0.00		
INGRESOS POR VENTAS DE BIENES Y SERVICIOS		0.00		
PARTICIPACIONES Y APORTACIONES		0.00		
TRANSFERENCIAS, ASIGNACIONES, SUBSIDIOS Y OTRAS AYUDAS		0.00		
<b>TOTAL</b>		<b>\$ 0.00</b>		

"Bajo protesta de decir verdad declaramos que los Estados Financieros y sus notas, son razonablemente correctos y son responsabilidad del emisor"

La Universidad Tecnológica de Corregidora al 31 de diciembre no existen saldos que reportar:

(Pesos)

DERECHOS A RECIBIR EFECTIVO O EQUIVALENTES (excepto cuentas por cobrar de contribuciones o fideicomisos que se encuentran dentro de inversiones financieras, participaciones y aportaciones de capital):	MONTO	CARACTERÍSTICAS CUALITATIVAS
a) Menor o igual a 90 días		
SUBSIDIO AL EMPLEO	0.40	Se origina del cálculo para la determinación del ispt de nóminas
DEUDORES DIVERSOS POR COBRAR	0.00	
DEUDORES POR ANTICIPOS DE LA TESORERÍA	0.00	
PRESTAMOS OTORGADOS	0.00	
OTROS DERECHOS A RECIBIR EFECTIVO	0.00	
<b>Sub-Total</b>	<b>\$ 0.40</b>	
b) Mayor a 90 días y menor o igual a 180 días		
CUENTAS POR COBRAR	0.00	
DEUDORES DIVERSOS POR COBRAR	0.00	
DEUDORES POR ANTICIPOS DE LA TESORERÍA	0.00	
PRESTAMOS OTORGADOS	0.00	
OTROS DERECHOS A RECIBIR EFECTIVO	0.00	
<b>Sub-Total</b>	<b>\$ 0.00</b>	
c) Mayor a 180 días y menor o igual a 365 días		
CUENTAS POR COBRAR	0.00	
DEUDORES DIVERSOS POR COBRAR	0.00	
DEUDORES POR ANTICIPOS DE LA TESORERÍA	0.00	
PRESTAMOS OTORGADOS	0.00	
OTROS DERECHOS A RECIBIR EFECTIVO	0.00	
<b>Sub-Total</b>	<b>\$ 0.00</b>	
d) Mayor a 365 días		
DOCUMENTOS POR COBRAR	0.00	
DEUDORES DIVERSOS	0.00	
PRESTAMOS OTORGADOS	0.00	
OTROS DERECHOS A RECIBIR EFECTIVO	0.00	
<b>Sub-Total</b>	<b>\$ 0.00</b>	
<b>TOTAL</b>	<b>\$ 0.40</b>	

"Bajo protesta de decir verdad declaramos que los Estados Financieros y sus notas, son razonablemente correctos y son responsabilidad del emisor"



# UNIVERSIDAD TECNOLÓGICA DE CORREGIDORA

La Universidad Tecnológica de Corregidora al 31 de diciembre no existen saldos que reportar:

(Pesos)

DERECHOS A RECIBIR BIENES O SERVICIOS:	MONTO	CARACTERÍSTICAS CUALITATIVAS
a) Menor o igual a 90 días		
ANTICIPO A PROVEEDORES POR ADQUISICIÓN DE BIENES Y PRESTACIÓN DE SERVICIOS	0.00	
ANTICIPO A PROVEEDORES POR ADQUISICIÓN DE BIENES INMUEBLES Y MUEBLES	0.00	
ANTICIPO A PROVEEDORES POR ADQUISICIÓN DE BIENES INTANGIBLES	0.00	
ANTICIPO A CONTRATISTAS POR OBRAS PUBLICAS	0.00	
OTROS DERECHOS A RECIBIR BIENES O SERVICIOS	0.00	
<b>Sub-Total</b>	<b>\$ 0.00</b>	
b) Mayor a 90 días y menor o igual a 180 días		
ANTICIPO A PROVEEDORES POR ADQUISICIÓN DE BIENES Y PRESTACIÓN DE SERVICIOS	0.00	
ANTICIPO A PROVEEDORES POR ADQUISICIÓN DE BIENES INMUEBLES Y MUEBLES	0.00	
ANTICIPO A PROVEEDORES POR ADQUISICIÓN DE BIENES INTANGIBLES	0.00	
ANTICIPO A CONTRATISTAS POR OBRAS PUBLICAS	0.00	
OTROS DERECHOS A RECIBIR BIENES O SERVICIOS	0.00	
<b>Sub-Total</b>	<b>\$ 0.00</b>	
c) Mayor a 180 días y menor o igual a 365 días		
ANTICIPO A PROVEEDORES POR ADQUISICIÓN DE BIENES Y PRESTACIÓN DE SERVICIOS	0.00	
ANTICIPO A PROVEEDORES POR ADQUISICIÓN DE BIENES INMUEBLES Y MUEBLES	0.00	
ANTICIPO A PROVEEDORES POR ADQUISICIÓN DE BIENES INTANGIBLES	0.00	
ANTICIPO A CONTRATISTAS POR OBRAS PUBLICAS	0.00	
OTROS DERECHOS A RECIBIR BIENES O SERVICIOS	0.00	
<b>Sub-Total</b>	<b>\$ 0.00</b>	
<b>Sub-Total TOTAL</b>	<b>\$ 0.00</b>	

"Bajo protesta de decir verdad declaramos que los Estados Financieros y sus notas, son razonablemente correctos y son responsabilidad del emisor"



- Bienes disponibles para su transformación o consumo (Inventarios).

La Universidad Tecnológica de Corregidora al 31 de diciembre no existen saldos que reportar:

CUENTA DE INVENTARIO DE ARTÍCULOS DE TRANSFORMACIÓN Y/O ELABORACIÓN	SISTEMA DE COSTEO	MÉTODO DE VALUACIÓN	CONVENIENCIA DEL MÉTODO	IMPACTO FINANCIERO POR CAMBIO DE MÉTODO
INVENTARIO DE MERCANCIAS PARA VENTA	N/A	N/A	N/A	N/A
INVENTARIO DE MERCANCIAS TERMINADAS	N/A	N/A	N/A	N/A
INVENTARIO DE MERCANCIAS EN PROCESO DE ELABORACIÓN	N/A	N/A	N/A	N/A
INVENTARIO DE MATERIAS PRIMAS, MATERIALES Y SUMINISTROS PARA PRODUCCIÓN	N/A	N/A	N/A	N/A
BIENES EN TRANSITO	N/A	N/A	N/A	N/A

La Universidad Tecnológica de Corregidora al 31 de diciembre no existen saldos que reportar:

CUENTA DE ALMACÉN	MÉTODO DE VALUACIÓN	CONVENIENCIA DEL MÉTODO	IMPACTO FINANCIERO POR CAMBIO DE MÉTODO
MATERIALES DE ADMINISTRACIÓN, EMISIÓN DE DOCUMENTOS Y ARTÍCULOS OFICIALES	N/A	N/A	N/A
ALIMENTOS Y UTENSILIOS	N/A	N/A	N/A
MATERIALES Y ARTÍCULOS DE CONSTRUCCIÓN Y DE REPARACIÓN	N/A	N/A	N/A
PRODUCTOS QUÍMICOS, FARMACÉUTICOS Y DE LABORATORIO	N/A	N/A	N/A
COMBUSTIBLES, LUBRICANTES Y ADITIVOS	N/A	N/A	N/A
VESTUARIO, BLANCOS, PRENDAS DE PROTECCIÓN Y ARTÍCULOS DEPORTIVOS	N/A	N/A	N/A
MATERIALES Y SUMINISTROS DE SEGURIDAD	N/A	N/A	N/A
HERRAMIENTAS, REFACCIONES Y ACCESORIOS MENORES PARA CONSUMO	N/A	N/A	N/A

"Bajo protesta de decir verdad declaramos que los Estados Financieros y sus notas, son razonablemente correctos y son responsabilidad del emisor"

# UNIVERSIDAD TECNOLÓGICA DE CORREGIDORA

- **Inversiones Financieras.**

La Universidad Tecnológica de Corregidora al 31 de diciembre no existen saldos que reportar:

Pesos)

FIDEICOMISO	TIPO	MONTO	CARACTERÍSTICAS SIGNIFICATIVAS
FIDEICOMISOS, MANDATOS Y CONTRATOS ANALOGOS DEL PODER EJECUTIVO	N/A	N/A	N/A
FIDEICOMISOS, MANDATOS Y CONTRATOS ANALOGOS DEL PODER LEGISLATIVO	N/A	N/A	N/A
FIDEICOMISOS, MANDATOS Y CONTRATOS ANALOGOS DEL PODER JUDICIAL	N/A	N/A	N/A
FIDEICOMISOS, MANDATOS Y CONTRATOS ANALOGOS PÚBLICOS NO EMPRESARIALES Y NO FINANCIEROS	N/A	N/A	N/A
FIDEICOMISOS, MANDATOS Y CONTRATOS ANALOGOS PÚBLICOS EMPRESARIALES Y NO FINANCIEROS	N/A	N/A	N/A
FIDEICOMISOS, MANDATOS Y CONTRATOS ANALOGOS PÚBLICOS FINANCIEROS	N/A	N/A	N/A
FIDEICOMISOS, MANDATOS Y CONTRATOS ANALOGOS DE ENTIDADES FEDERATIVAS	N/A	N/A	N/A
FIDEICOMISOS, MANDATOS Y CONTRATOS ANALOGOS DE MUNICIPIOS	N/A	N/A	N/A
FIDEICOMISOS, MANDATOS Y CONTRATOS ANALOGOS DE EMPRESAS PRIVADAS Y PARTICULARES	N/A	N/A	N/A
<b>TOTAL</b>		<b>\$ 0.00</b>	

"Bajo protesta de decir verdad declaramos que los Estados Financieros y sus notas, son razonablemente correctos y son responsabilidad del emisor"

La Universidad Tecnológica de Corregidora al 31 de diciembre no existen saldos que reportar de las participaciones y aportaciones de capital:

PARTICIPACIONES Y APORTACIONES DE CAPITAL		SALDO
PARTICIPACIONES Y APORTACIONES DE CAPITAL A LARGO PLAZO EN EL SECTOR PÚBLICO		N/A
PARTICIPACIONES Y APORTACIONES DE CAPITAL A LARGO PLAZO EN EL SECTOR PRIVADO		N/A
PARTICIPACIONES Y APORTACIONES DE CAPITAL A LARGO PLAZO EN EL SECTOR EXTERNO		N/A
<b>TOTAL</b>		<b>\$ 0.00</b>

• **Bienes muebles, inmuebles e intangibles.**

Se informa de manera agrupada por cuenta, los rubros de bienes muebles, el monto al 31 de diciembre de 2019 de la depreciación del ejercicio y la acumulada, el método de depreciación, tasas aplicadas y los criterios de aplicación de los mismos. Asimismo, se informa de las características significativas del estado en que se encuentran los activos se incluye anexo:

(Pesos)							CARACTERÍSTICAS SIGNIFICATIVAS DEL ESTADO EN QUE ENCUENTREN
CUENTA DE BIENES MUEBLES	MONTO DE DEPRECIACIÓN DEL EJERCICIO	MONTO DE DEPRECIACIÓN ACUMULADA	MÉTODO DE DEPRECIACIÓN	TASA APLICADA	CRITERIO DE APLICACIÓN		
MOBILIARIO Y EQUIPO DE ADMINISTRACIÓN	549,957.61	6,825,747.95	Línea Recta	10% - 33%	Parámetros de estimación de vida útil DOF 15 ago. 2012		En estado óptimo para su operación
MOBILIARIO Y EQUIPO EDUCACIONAL Y RECREATIVO	180,213.53	2,946,571.59	Línea Recta	20% - 33%	Parámetros de estimación de vida útil DOF 15 ago. 2012		En estado óptimo para su operación
EQUIPO E INSTRUMENTAL MEDICO Y DE LABORATORIO	214,416.47	2,027,952.99	Línea Recta	20%	Parámetros de estimación de vida útil DOF 15 ago. 2012		En estado óptimo para su operación
EQUIPO DE TRANSPORTE	96,522.61	775,607.01	Línea Recta	20%	Parámetros de estimación de vida útil DOF 15 ago. 2012		En estado óptimo para su operación
EQUIPO DE DEFENSA Y SEGURIDAD	0.00	0.00	Línea Recta	-	Parámetros de estimación de vida útil DOF 15 ago. 2012		N/A

"Bajo protesta de decir verdad declaramos que los Estados Financieros y sus notas, son razonablemente correctos y son responsabilidad del emisor"



# UNIVERSIDAD TECNOLÓGICA DE CORREGIDORA

					útil DOF 15 ago. 2012
MAQUINARIA, OTROS EQUIPOS Y HERRAMIENTAS	340,800.88	Línea Recta	1,096,070.24	10%	Parámetros de estimación de vida útil DOF 15 ago. 2012 En estado óptimo para su operación
ACTIVOS BIOLÓGICOS	0.00	Línea Recta	0.00	-	Parámetros de estimación de vida útil DOF 15 ago. 2012 N/A
<b>TOTAL</b>	<b>\$1,381,911.10</b>		<b>\$13,671,949.78</b>		

Se informa de manera agrupada por cuenta, los rubros de bienes inmuebles, el monto al 31 de diciembre de 2019 de la depreciación del ejercicio y la acumulada, el método de depreciación, tasas aplicadas y los criterios de aplicación de los mismos. Asimismo, se informa de las características significativas del estado en que se encuentran los activos:

(Pesos)

CUENTA DE BIENES INMUEBLES	MONTO DE DEPRECIACIÓN DEL EJERCICIO	MONTO DE DEPRECIACIÓN ACUMULADA	MÉTODO DE DEPRECIACIÓN	TASA APLICADA	CRITERIO DE APLICACIÓN	CARACTERÍSTICAS SIGNIFICATIVAS DEL ESTADO EN QUE ENCUENTREN
VIVIENDAS						
EDIFICIOS NO HABITACIONALES	1,697,309.96	9,965,965.36	Línea Recta	3.3%	Parámetros de estimación de vida útil DOF 15 ago. 2012	En estado óptimo para su operación
INFRAESTRUCTURA	0.00	0.00				
OTROS BIENES INMUEBLES	0.00	0.00				
<b>TOTAL</b>	<b>\$ 1,697,309.96</b>	<b>\$ 9,965,965.36</b>				

Se informa de manera agrupada por cuenta, los rubros de activos intangibles y diferidos, su monto al 31 de diciembre de 2019, naturaleza, amortización del ejercicio, amortización acumulada, tasa y método aplicados:

*"Bajo protesta de decir verdad declaramos que los Estados Financieros y sus notas, son razonablemente correctos y son responsabilidad del emisor"*

(Pesos)

CUENTA DE ACTIVOS INTANGIBLES	MONTO	NATURALEZA	AMORTIZACIÓN ACUMULADA DEL EJERCICIO	AMORTIZACIÓN ACUMULADA	TASA APLICADA	MÉTODO APLICADO
SOFTWARE	0.00	Deudora	75,141.33	1,273,864.66	25%	Se amortiza por periodo de uso
PATENTES, MARCAS Y DERECHOS	0.00		0.00	0.00		
CONCESIONES Y FRANQUICIAS	0.00		0.00	0.00		
LICENCIAS	0.00	Deudora	142,840.26	69,733.82	20%	Se amortiza por periodo de uso
OTROS ACTIVOS INTANGIBLES	0.00		0.00	0.00		
<b>TOTAL</b>	<b>\$ 0.00</b>		<b>\$ 217,981.59</b>	<b>\$ 1,343,598.48</b>		

- **Estimaciones y deterioros.**

La Universidad Tecnológica de Corridora al 31 de diciembre no existen saldos que reportar:

CUENTA	CRITERIOS UTILIZADOS PARA LA DETERMINACIÓN DE LAS ESTIMACIONES
ESTIMACIONES POR PERDIDAS DE CUENTAS INCOBRABLES DE DOCUMENTOS POR COBRAR	N/A
ESTIMACIONES POR PERDIDAS DE CUENTAS INCOBRABLES DE DEUDORES DIVERSOS	N/A
ESTIMACIONES POR PERDIDA DE CUENTAS INCOBRABLES DE INGRESOS POR COBRAR	N/A
ESTIMACIONES POR PERDIDA DE CUENTAS INCOBRABLES DE PRESTAMOS OTORGADOS	N/A
ESTIMACIONES POR PERDIDA DE OTRAS CUENTAS INCOBRABLES	N/A
<del>DETERIOR ACUMULADO DE ACTIVOS BIOLÓGICOS</del>	N/A

"Bajo protesta de decir verdad declaramos que los Estados Financieros y sus notas, son razonablemente correctos y son responsabilidad del emisor"

# UNIVERSIDAD TECNOLÓGICA DE CORREGIDORA

- Otros Activos.**

La Universidad Tecnológica de Corregidora al 31 de diciembre no existen saldos que reportar:

CUENTA	MONTO TOTAL	CARACTERÍSTICAS CUALITATIVAS QUE IMPACTEN FINANCIERAMENTE
(Pesos)		
Activo circulante		
BIENES EN GARANTÍA	0.00	
BIENES DERIVADOS DE EMBARGOS, DECOMISOS, ASEGURAMIENTOS Y DACIÓN EN PAGO	0.00	
<b>Sub-Total</b>	<b>\$ 0.00</b>	
Activo no circulante		
BIENES EN CONCESIÓN	0.00	
BIENES EN ARRENDAMIENTO FINANCIERO	0.00	
BIENES EN COMODATO	0.00	
<b>Sub-Total</b>	<b>\$ 0.00</b>	
<b>TOTAL</b>	<b>\$ 0.00</b>	

**Pasivo<sup>1</sup>.**

Se informa el monto al 31 de diciembre del 2019 de las cuentas por pagar en una desagregación por su vencimiento en días a 90, 180, menor o igual a 365 y mayor a 365. Asimismo, se informa sobre la factibilidad del pago de dichos pasivos:

CUENTAS POR PAGAR:	MONTO	FACTIBILIDAD DE PAGO
(Pesos)		
a) Menor o igual a 90 días		
SERVICIOS PERSONALES POR PAGAR	0.00	
PROVEEDORES POR PAGAR	0.00	
CONTRATISTAS POR OBRAS PUBLICAS	0.00	
PARTICIPACIONES Y APORTACIONES	0.00	
TRANSFERENCIAS OTORGADAS	0.00	

<sup>1</sup> Con respecto a la información de la deuda pública, ésta se incluye en el Informe de deuda pública en la nota 11 "información sobre la Deuda y el Reporte Analítico de la Deuda" de las notas de Gestión Administrativa "Bajo protesta de decir verdad declaramos que los Estados Financieros y sus notas, son razonablemente correctos y son responsabilidad del emisor"



INTERESES, COMISIONES Y OTROS GASTOS DE LA DEUDA PUBLICA		0.00
RETENCIONES Y CONTRIBUCIONES POR PAGAR		<b>395,795.11</b>
	I.S.P.T. \$ 259,777.85 Impuestos y retenciones por pagar en honorarios \$ 46,594.05 I.M.S.S. \$ 49,055.20 Otras retenciones de nómina \$ 40,368.00	Pagos que se efectuarán en el mes de enero 2020, se paga los días 17 de cada mes
DEVOLUCIONES DE LA LEY DE INGRESOS		0.00
OTRAS CUENTAS POR PAGAR		<b>1,552,566.09</b>
	Títulos y Cédulas ISN diciembre 2019 \$ 1,010,323.95 IMSS diciembre 2019 \$ 31,610.00 COPIAS diciembre 2019 \$ 271,590.45 CFE diciembre 2019 \$ 14,541.30 Becas Corregidora 2do y 3er Cuatrimestre 2019 \$ 35,215.00 Impresión Documentos Oficiales Servicios Escolares \$ 116,269.39 Curso de ortografía 2019 \$ 61,016.00 Curso de ortografía 2019 \$ 12,000.00	Pagos que se efectuarán en el mes de enero y febrero 2020
<b>Sub-Total</b>		<b>\$ 1,552,566.09</b>

b) Mayor a 90 días y menor o igual a 180 días

SERVICIOS PERSONALES POR PAGAR		0.00
PROVEEDORES POR PAGAR		0.00
CONTRATISTAS POR OBRAS PUBLICAS		0.00
PARTICIPACIONES Y APORTACIONES		0.00
TRANSFERENCIAS OTORGADAS		0.00
INTERESES, COMISIONES Y OTROS GASTOS DE LA DEUDA PUBLICA		0.00
RETENCIONES Y CONTRIBUCIONES POR PAGAR		0.00
DEVOLUCIONES DE LA LEY DE INGRESOS		0.00
OTRAS CUENTAS POR PAGAR		0.00
<b>Sub-Total</b>		<b>\$ 0.00</b>

c) Mayor a 180 días y menor o igual a 365 días

SERVICIOS PERSONALES POR PAGAR		0.00
PROVEEDORES POR PAGAR		0.00
CONTRATISTAS POR OBRAS PUBLICAS		0.00
PARTICIPACIONES Y APORTACIONES		0.00
TRANSFERENCIAS OTORGADAS		0.00

"Bajo protesta de decir verdad declaramos que los Estados Financieros y sus notas, son razonablemente correctos y son responsabilidad del emisor"

# UNIVERSIDAD TECNOLÓGICA DE CORREGIDORA

INTERESES, COMISIONES Y OTROS GASTOS DE LA DEUDA PUBLICA	0.00
RETENCIONES Y CONTRIBUCIONES POR PAGAR	0.00
DEVOLUCIONES DE LA LEY DE INGRESOS	0.00
OTRAS CUENTAS POR PAGAR	0.00
<b>Sub-Total</b>	<b>\$ 0.00</b>
d) Mayor a 365 días	
PROVEEDORES POR PAGAR	0.00
CONTRATISTAS POR OBRAS PUBLICAS	0.00
<b>Sub-Total</b>	<b>\$ 0.00</b>
<b>TOTAL</b>	<b>1,698,649.04</b>

### Pasivos Contingentes.

Se cuenta con el estudio actuarial y se solicitó a la Secretaría de Planeación y Finanzas el recurso para la provisión correspondiente mediante los oficios Núm. REC/UTC/250/2018, REC/UTC/177/2019 y REC/UTC/299/2019, al día de hoy no se cuenta con el dinero para el registro en la contabilidad.

La Universidad Tecnológica de Corregidora al 31 de diciembre no existen saldos que reportar:

(Pesos)

DOCUMENTOS POR PAGAR:	MONTO	FACTIBILIDAD DE PAGO
a) Menor o igual a 90 días		
DOCUMENTOS COMERCIALES	0.00	
DOCUMENTOS CON CONTRATISTAS POR OBRAS PUBLICAS	0.00	
OTROS DOCUMENTOS POR PAGAR	0.00	
<b>Sub-Total</b>	<b>\$ 0.00</b>	
b) Mayor a 90 días y menor o igual a 180 días		
DOCUMENTOS COMERCIALES	0.00	
DOCUMENTOS CON CONTRATISTAS POR OBRAS PUBLICAS	0.00	
OTROS DOCUMENTOS POR PAGAR	0.00	
<b>Sub-Total</b>	<b>\$ 0.00</b>	
c) Mayor a 180 días y menor o igual a 365 días		
DOCUMENTOS COMERCIALES	0.00	
DOCUMENTOS CON CONTRATISTAS POR OBRAS PUBLICAS	0.00	

*"Bajo protesta de decir verdad declaramos que los Estados Financieros y sus notas, son razonablemente correctos y son responsabilidad del emisor"*

OTROS DOCUMENTOS POR PAGAR	0.00
<b>Sub-Total</b>	<b>\$ 0.00</b>
d) Mayor a 365 días	
DOCUMENTOS COMERCIALES	0.00
DOCUMENTOS CON CONTRATISTAS POR OBRAS PUBLICAS	0.00
OTROS DOCUMENTOS POR PAGAR	0.00
<b>Sub-Total</b>	<b>\$ 0.00</b>
<b>TOTAL</b>	<b>\$ 0.00</b>

La Universidad Tecnológica de Corregidora al 31 de diciembre no existen saldos que reportar:

(Pesos)

A CORTO PLAZO:	MONTO	NATURALEZA	CARACTERÍSTICAS CUALITATIVAS QUE AFECTEN FINANCIERAMENTE
FONDOS EN GARANTÍA	0.00		
FONDOS EN ADMINISTRACIÓN	0.00		
FONDOS CONTINGENTES	0.00		
FONDOS DE FIDEICOMISOS	0.00		
OTROS FONDOS DE TERCEROS	0.00		
VALORES Y BIENES EN GARANTÍA	0.00		
<b>Sub-Total</b>	<b>\$ 0.00</b>		

A LARGO PLAZO:	MONTO	NATURALEZA	CARACTERÍSTICAS CUALITATIVAS QUE AFECTEN FINANCIERAMENTE
FONDOS EN GARANTÍA	0.00		
FONDOS EN ADMINISTRACIÓN	0.00		
FONDOS CONTINGENTES	0.00		
FONDOS DE FIDEICOMISOS	0.00		
OTROS FONDOS DE TERCEROS	0.00		
VALORES Y BIENES EN GARANTÍA	0.00		
<b>Sub-Total</b>	<b>\$ 0.00</b>		
<b>TOTAL</b>	<b>\$ 0.00</b>		

"Bajo protesta de decir verdad declaramos que los Estados Financieros y sus notas, son razonablemente correctos y son responsabilidad del emisor"



# UNIVERSIDAD TECNOLÓGICA DE CORREGIDORA

La Universidad Tecnológica de Corregidora al 31 de diciembre no existen saldos que reportar:

(Pesos)

TIPO	MONTO	NATURALEZA	CARACTERÍSTICAS CUALITATIVAS QUE AFECTEN FINANCIERAMENTE
CRÉDITOS DIFERIDOS	0.00		
INTERESES COBRADOS POR ADELANTADO	0.00		
OTROS PASIVOS DIFERIDOS	0.00		
<b>TOTAL</b>	<b>\$ 0.00</b>		

## II) Notas al Estado de Actividades.

"Bajo protesta de decir verdad declaramos que los Estados Financieros y sus notas, son razonablemente correctos y son responsabilidad del emisor"



UNIVERSIDAD TECNOLÓGICA DE CORREGIDORA

Ejercicio 2019  
ESTADO DE ACTIVIDADES  
Del 01 de enero al 31 de diciembre de 2019 y 2018  
(Pesos)

Concepto	2019	2018	Concepto	2019	2018
<b>INGRESOS Y OTROS BENEFICIOS</b>			<b>GASTOS Y OTRAS PERDIDAS</b>		
Ingresos de Gestión	4,359,790	4,034,810	Gastos de Funcionamiento	30,809,880	29,326,616
Impuestos	0	0	Servicios Personales	21,277,845	19,194,150
Cuotas y Aportaciones de Seguridad Social	0	0	Materiales y Suministros	1,535,480	1,411,549
Contribuciones de Mejoras	0	0	Servicios Generales	7,999,545	8,720,917
Derechos	0	0	Transferencias, Asignaciones, Subsidios y Otras Ayudas	1,073,037	688,644
Productos	135,415	87,842	Transferencias Internas y Asignaciones al Sector Público	0	0
Aprovechamientos	0	0	Transferencias al Resto del Sector Público	0	0
Ingresos por Venta de Bienes y Prestación de Servicios	4,224,384	3,948,768	Subsidios y Subvenciones	0	0
Participaciones, Aportaciones, Convenios, Incentivos	0	0	Ayudas Sociales	1,073,037	688,644
Derivados de la Colaboración Fiscal, Fondos Distintos de Aportaciones, Transferencias, Asignaciones, Subsidios y Subvenciones, y Pensiones y Jubilaciones	27,449,362	24,504,212	Pensiones y Jubilaciones	0	0
Participaciones, Aportaciones, Convenios, Incentivos	0	0	Transferencias a Fideicomisos, Mandatos y Contratos	0	0
Derivados de la Colaboración Fiscal y Fondos Distintos de Aportaciones, Transferencias, Asignaciones, Subsidios y Subvenciones, y Pensiones y Jubilaciones	11,582,251	10,744,882	Ayudas	0	0
Participaciones, Aportaciones, Convenios, Incentivos	0	0	Donativos	0	0
Derivados de la Colaboración Fiscal y Fondos Distintos de Aportaciones, Transferencias, Asignaciones, Subsidios y Subvenciones, y Pensiones y Jubilaciones	15,867,111	13,799,630	Transferencias al Exterior	0	0
Participaciones, Aportaciones, Convenios, Incentivos	0	0	Transferencias al Exterior	0	0
Derivados de la Colaboración Fiscal y Fondos Distintos de Aportaciones, Transferencias, Asignaciones, Subsidios y Subvenciones, y Pensiones y Jubilaciones	1,651,585	777,651	Participaciones y Aportaciones	0	0
Participaciones, Aportaciones, Convenios, Incentivos	0	50,000	Aportaciones	0	0
Derivados de la Colaboración Fiscal y Fondos Distintos de Aportaciones, Transferencias, Asignaciones, Subsidios y Subvenciones, y Pensiones y Jubilaciones	0	0	Convenios	0	0
Participaciones, Aportaciones, Convenios, Incentivos	0	0	Intereses, Comisiones y Otros Gastos de la Deuda Pública	0	0
Derivados de la Colaboración Fiscal y Fondos Distintos de Aportaciones, Transferencias, Asignaciones, Subsidios y Subvenciones, y Pensiones y Jubilaciones	1,651,585	727,651	Ingresos de la Deuda Pública	0	0
Participaciones, Aportaciones, Convenios, Incentivos	0	0	Comisiones de la Deuda Pública	0	0
Derivados de la Colaboración Fiscal y Fondos Distintos de Aportaciones, Transferencias, Asignaciones, Subsidios y Subvenciones, y Pensiones y Jubilaciones	33,260,746	29,316,473	Gastos de la Deuda Pública	0	0
Participaciones, Aportaciones, Convenios, Incentivos	0	0	Costo por Coberturas	0	0
Derivados de la Colaboración Fiscal y Fondos Distintos de Aportaciones, Transferencias, Asignaciones, Subsidios y Subvenciones, y Pensiones y Jubilaciones	0	0	Ayudas Financieras	0	0
Participaciones, Aportaciones, Convenios, Incentivos	0	0	Otros Gastos y Pérdidas Extraordinarias	3,201,666	3,857,142
Derivados de la Colaboración Fiscal y Fondos Distintos de Aportaciones, Transferencias, Asignaciones, Subsidios y Subvenciones, y Pensiones y Jubilaciones	0	0	Estimaciones, Depreciaciones, Deterioros, Obsolescencia y Amortizaciones	3,201,666	3,857,142
Participaciones, Aportaciones, Convenios, Incentivos	0	0	Provisiones	0	0
Derivados de la Colaboración Fiscal y Fondos Distintos de Aportaciones, Transferencias, Asignaciones, Subsidios y Subvenciones, y Pensiones y Jubilaciones	0	0	Disminución de Inventarios	0	0
Participaciones, Aportaciones, Convenios, Incentivos	0	0	Aumento por Insuficiencia de Estimaciones por Pérdida o Deterioro y Obsolescencia	0	0
Derivados de la Colaboración Fiscal y Fondos Distintos de Aportaciones, Transferencias, Asignaciones, Subsidios y Subvenciones, y Pensiones y Jubilaciones	0	0	Aumento por Insuficiencia de Provisiones	0	0
Participaciones, Aportaciones, Convenios, Incentivos	0	0	Otros Gastos	0	0
Derivados de la Colaboración Fiscal y Fondos Distintos de Aportaciones, Transferencias, Asignaciones, Subsidios y Subvenciones, y Pensiones y Jubilaciones	0	0	Inversión Pública	0	0
Participaciones, Aportaciones, Convenios, Incentivos	0	0	Inversión Pública no Capitalizable	0	0
Derivados de la Colaboración Fiscal y Fondos Distintos de Aportaciones, Transferencias, Asignaciones, Subsidios y Subvenciones, y Pensiones y Jubilaciones	0	0	<b>Total de Gastos y Otras Pérdidas</b>	<b>35,085,483</b>	<b>33,872,402</b>
Participaciones, Aportaciones, Convenios, Incentivos	0	0	<b>Resultados del Ejercicio (Ahorro/Desahorro)</b>	<b>(1,824,737)</b>	<b>(4,555,929)</b>
Derivados de la Colaboración Fiscal y Fondos Distintos de Aportaciones, Transferencias, Asignaciones, Subsidios y Subvenciones, y Pensiones y Jubilaciones	0	0			

Bajo protesta de decir verdad declaramos que los Estados Financieros y sus notas, son razonablemente correctos y son responsabilidad del emisor.

M. en E. Amaro Andrés Vallejo Casanueva  
DIRECTOR DE ADMINISTRACIÓN Y FINANZAS

C. P. Fabiola Velázquez Chaparro  
DIRECCIÓN DE ADMINISTRACIÓN Y FINANZAS

Ingresos de gestión.

"Bajo protesta de decir verdad declaramos que los Estados Financieros y sus notas, son razonablemente correctos y son responsabilidad del emisor"

# UNIVERSIDAD TECNOLÓGICA DE CORREGIDORA

De los rubros de impuestos, cuotas y aportaciones de seguridad social, contribuciones de mejoras, derechos, productos, aprovechamientos, y de ingresos por venta de bienes y prestación de servicios, los cuales están armonizados con los rubros del Clasificador por Rubros de Ingresos, se informa que la Universidad Tecnológica de Corregidora al 31 de diciembre no existen saldos que reportar:

**Participaciones, Aportaciones, Convenios, Incentivos Derivados de la Colaboración Fiscal, Fondos Distintos de Aportaciones, Transferencias, Asignaciones, Subsidios y Subvenciones, y Pensiones y Jubilaciones se informa los montos totales al 31 de diciembre de 2019 de cada clase, así como de cualquier característica significativa:**

De los rubros de participaciones, aportaciones, convenios, incentivos derivados de la colaboración fiscal, fondos distintos de aportaciones, transferencias, asignaciones, subsidios y subvenciones, y pensiones y jubilaciones, los cuales están armonizados con los rubros del Clasificador por Rubros de Ingresos, se informarán que la Universidad Tecnológica de Corregidora al 31 de diciembre no existen saldos que reportar:

### Otros Ingresos y Beneficios.

La Universidad Tecnológica de Corregidora al 31 de diciembre no existen saldos que reportar:

CLASE DE INGRESOS:	MONTO	CARACTERÍSTICA SIGNIFICATIVA
IMPUESTO SOBRE DIVERSIONES Y ESPECTÁCULOS PÚBLICOS	0.00	
IMPUESTO SOBRE LOTERÍAS, RIFAS, SORTEOS Y CONCURSOS	0.00	
IMPUESTO VENTA DE BIENES CUYA ENAJENACIÓN SE GRAVA POR LEY IEPS	0.00	
IMPUESTO SOBRE TENENCIA O USO DE VEHÍCULOS DEL EJERCICIO	0.00	
ADEUDO TENENCIA EJERCICIOS ANTERIORES	0.00	
IMPUESTO POR LA PRESTACIÓN DE SERVICIO DE HOSPEDAJE	0.00	
IMPUESTO POR LA ADQUISICIÓN DE VEHÍCULOS DE MOTOR O REMOLQUES QUE NO SEAN NUEVOS	0.00	
IMPUESTO SOBRE NOMINAS	0.00	
ACTUALIZACIÓN DE IMPUESTOS	0.00	
RECARGOS DE IMPUESTOS	0.00	
MULTAS DE IMPUESTOS	0.00	

*"Bajo protesta de decir verdad declaramos que los Estados Financieros y sus notas, son razonablemente correctos y son responsabilidad del emisor"*



IMPUESTO PARA EL FOMENTO DE LA EDUCACIÓN EN EL ESTADO, PARA CAMINOS Y SERVICIOS SOCIALES	0.00
APORTACIÓN DE MEJORAS	0.00
SERVICIOS PRESTADOS POR INDEREQ	0.00
PARQUE RECREATIVO MUNDO CIMACUATICO	0.00
POR LICENCIA PARA ALMACENAJE, VENTA, PORTEO Y CONSUMO DE BEBIDAS ALCOHÓLICAS	0.00
SERVICIOS PRESTADOS POR REGISTRO PUBLICO DE LA PROPIEDAD	0.00
SERVICIOS PRESTADOS POR LAS AUTORIDADES CATASTRALES	0.00
SERVICIOS PRESTADOS POR AUTORIDADES DEL TRABAJO Y PREVISIÓN SOCIAL	0.00
SERVICIOS PRESTADOS POR AUTORIDADES DE EDUCACIÓN	0.00
SERVICIOS PRESTADOS POR LAS AUTORIDADES DE LA SECRETARIA DE DESARROLLO URBANO Y OBRAS PÚBLICAS	0.00
SERVICIOS PRESTADOS POR SECRETARIA DE GOBIERNO	0.00
SERVICIOS PRESTADOS POR PROCURADURÍA DE JUSTICIA DEL ESTADO	0.00
SERVICIOS PRESTADOS POR SECRETARIA DE LA CONTRALORIA	0.00
SERVICIOS PRESTADOS POR LAS AUTORIDADES DE LA SECRETARIA DE SEGURIDAD CIUDADANA	0.00
SERVICIOS PRESTADOS POR AUTORIDADES FISCALES	0.00
SERVICIOS PRESTADOS POR OFICIALÍA MAYOR	0.00
SERVICIOS PRESTADOS POR OTRAS AUTORIDADES ADMINISTRATIVAS	0.00
SERVICIOS PRESTADOS POR EL ARCHIVO GENERAL DE NOTARIAS	0.00
SERVICIOS PRESTADOS POR PODER EJECUTIVO	0.00
SERVICIOS PRESTADOS POR LA LEGISLATURA	0.00
SERVICIOS PRESTADOS POR EL TRIBUNAL SUPERIOR DE JUSTICIA	0.00
ACTUALIZACIÓN DE DERECHOS	0.00
RECARGOS DE DERECHOS	0.00
MULTA DE DERECHOS	0.00

"Bajo protesta de decir verdad declaramos que los Estados Financieros y sus notas, son razonablemente correctos y son responsabilidad del emisor"

# UNIVERSIDAD TECNOLÓGICA DE CORREGIDORA

ARRENDAMIENTO	0.00
EXPLOTACIÓN DE BIENES PROPIEDAD DEL ESTADO	0.00
OTROS PRODUCTOS	0.00
RENDIMIENTOS BANCARIOS	135,414.77
PRODUCTOS DE CAPITALES Y VALORES DEL PODER JUDICIAL	0.00
OTROS INTERESES	0.00
ENAJENACIÓN DE BIENES INMUEBLES	0.00
INCENTIVOS DERIVADOS DE LA COLABORACIÓN FISCAL	0.00
MULTAS	0.00
INDEMNIZACIONES	0.00
REINTEGROS	0.00
APROVECHAMIENTOS PROVENIENTES DE OBRAS PUBLICAS	0.00
APROVECHAMIENTOS POR PARTICIPACIONES DERIVADAS DE LA APLICACIÓN DE LEYES	0.00
APROVECHAMIENTOS POR APORTACIONES	0.00
APROVECHAMIENTOS POR COOPERACIONES	0.00
OTROS APROVECHAMIENTOS	0.00
INGRESOS POR VENTA DE BIENES DE ORGANISMOS DESCENTRALIZADOS	0.00
INGRESOS POR SERVICIOS PRESTADOS POR ORGANISMOS DESCENTRALIZADOS	27,249,362.00
INGRESOS DE OPERACIÓN DE ENTIDADES PARAESTATALES EMPRESARIALES	0.00
INGRESOS POR VENTA DE BIENES DE ENTIDADES PARAESTATALES EMPRESARIALES	0.00
INGRESOS POR SERVICIOS PRESTADOS POR ENTIDADES PARAESTATALES EMPRESARIALES	0.00
INGRESOS POR VENTA DE BIENES	4,224,384.00
INGRESOS POR SERVICIOS PRODUCIDOS EN ESTABLECIMIENTOS DEL GOBIERNO	0.00
<b>TOTAL</b>	<b>\$ 31,609,160.77</b>

"Bajo protesta de decir verdad declaramos que los Estados Financieros y sus notas, son razonablemente correctos y son responsabilidad del emisor"

Se informa de manera agrupada, el tipo, el monto al 31 de diciembre de 2019, y naturaleza de la cuenta de otros ingresos, asimismo se informa de sus características significativas:

(Pesos)

OTROS INGRESOS Y BENEFICIOS VARIOS:	TIPO	MONTO	NATURALEZA	CARACTERÍSTICAS SIGNIFICATIVAS
OTROS INGRESOS DE EJERCICIOS ANTERIORES		0.00		
BONIFICACIONES Y DESCUENTOS OBTENIDOS		0.00		
DIFERENCIAS POR TIPO DE CAMBIO A FAVOR		0.00		
DIFERENCIAS DE COTIZACIONES A FAVOR EN VALORES NEGOCIABLES		0.00		
RESULTADO POR POSICIÓN MONETARIA		0.00		
UTILIDADES POR PARTICIPACIÓN PATRIMONIAL		0.00		
OTROS INGRESOS Y BENEFICIOS VARIOS		1,651,585.23		
<b>TOTAL</b>		<b>\$ 1,651,585.23</b>		

**Gastos y otras pérdidas.**

Se explican aquellas cuentas de gastos de funcionamiento, transferencias, subsidios y otras ayudas, participaciones y aportaciones, otros gastos y pérdidas extraordinarias, que en lo individual representen el 10% o más del total de los gastos al 31 de diciembre de 2019:

(Pesos)

MONTO TOTAL DE GASTOS		\$31,903,980.55
CUENTA	MONTO INDIVIDUAL	PORCENTAJE DEL TOTAL DEL GASTO
Servicios Personales	21,277,845.39	66.69%
Materiales y Suministro	1,535,489.89	4.81%
Servicios Generales	7,996,544.80	25.06%
Transferencias, Asignaciones, Subsidios Y Otras Ayudas	1,073,936.76	3.37%
Bienes Muebles	20,163.71	0.06%

"Bajo protesta de decir verdad declaramos que los Estados Financieros y sus notas, son razonablemente correctos y son responsabilidad del emisor"



# UNIVERSIDAD TECNOLÓGICA DE CORREGIDORA

**III) Notas al Estado de Variación en la Hacienda Pública.**

Se informa de manera agrupada, acerca de las modificaciones al patrimonio contribuido por tipo, naturaleza y monto al 31 de diciembre del 2019:

(Pesos)

CUENTA	MONTO	NATURALEZA
<b>APORTACIONES</b>	<b>\$2,350,912.90</b>	
Inversiones Financieras a Largo Plazo	0.00	
Bienes Inmuebles e Infraestructura	2,598,686.54	
Bienes Muebles	-178,938.33	
Bienes Intangibles	-68,835.31	
<b>DONACIONES DE CAPITAL</b>	<b>(\$0.00)</b>	
Inversiones Financieras a Largo Plazo	0.00	
Bienes Inmuebles e Infraestructura	0.00	
Bienes Muebles	0.00	
Bienes Intangibles	0.00	
<b>ACTUALIZACIÓN DE LA HACIENDA PÚBLICA/PATRIMONIO</b>	<b>(\$0.00)</b>	
Inversiones Financieras a Largo Plazo	0.00	
Bienes Inmuebles e Infraestructura	0.00	
Bienes Muebles	0.00	
Bienes Intangibles	0.00	



*"Bajo protesta de decir verdad declaramos que los Estados Financieros y sus notas, son razonablemente correctos y son responsabilidad del emisor"*

DETALLE DE INFORMACION			ALTAS	BAJAS
Fecha de entrega 30 de Abril 2019.	MEJORAMIENTO DE INFRAESTRUCTURA EDUCATIVA EN UTC, BRAVO CORREGIDORA, QRO.	Contrato: MC-EST-GD-2-38-2018-00	2,598,686.54	
Bajas en Mayo Bienes Muebles	Equipo De Cómputo Y De Tecnologías De La	67,935.07		
Bajas en Mayo Bienes Muebles	Equipos Y Aparatos Audiovisuales	15,260.00		
Bajas en Mayo Bienes Muebles	Otro Mobiliario Y Equipo Educativo Y R	33,128.94		
Bajas en Mayo Bienes Muebles	Herramientas Y Máquinas-Herramienta	21,142.18		
Bajas en Noviembre Bienes Muebles	Equipo De Cómputo Y De Tecnologías De La	41,452.14		178,938.33
Bajas en Mayo Intangibles	Software	42,510.65		
Bajas en Noviembre Intangibles	Software	26,324.66		68,835.31
			2,598,686.54	247,773.64
		<b>APORTACIONES 2019</b>		<b>2,350,912.90</b>

Se informa de manera agrupada, acerca del monto al 31 de diciembre de 2019 así como la procedencia de los recursos que modifican al patrimonio generado:

"Bajo protesta de decir verdad declaramos que los Estados Financieros y sus notas, son razonablemente correctos y son responsabilidad del emisor"

# UNIVERSIDAD TECNOLÓGICA DE CORREGIDORA

(Pesos)

CUENTA	MONTO	PROCEDENCIA DEL RECURSO
<b>RESULTADO DEL EJERCICIO</b>	-1,824,737	
<b>RESULTADOS DE EJERCICIOS ANTERIORES</b>	-13,774,983	
<b>REVALÚOS</b>	\$ 0.00	
Revalúo de Bienes Inmuebles	0	
Revalúo de Bienes Muebles	0	
Revalúo de Bienes Intangibles	0	
Otros Revalúos	0	
<b>RESERVAS</b>	\$ 0.00	
Reservas de Patrimonio	0	
Reservas Territoriales	0	
Reservas por Contingencias	0	
<b>RECTIFICACIONES DE RESULTADOS DE EJERCICIOS ANTERIORES</b>	\$ 0.00	
Cambios en Políticas Contables		
Cambios por Errores Contables		

*"Bajo protesta de decir verdad declaramos que los Estados Financieros y sus notas, son razonablemente correctos y son responsabilidad del emisor"*



**Notas al Estado de Flujos de Efectivo.  
Efectivo y equivalentes.**

El análisis de los saldos inicial y final que figuran en la última parte del Estado de Flujo de Efectivo en la cuenta de efectivo y equivalentes es como sigue:

(Pesos)

CUENTA	2019	2018
Efectivo	3,808,498.80	2,543,428.65
Efectivo en Bancos – Tesorería		
Efectivo en Bancos- Dependencias		
Inversiones Temporales (hasta 3 meses)		
Fondos con Afectación Específica		
Depósitos de Fondos de Terceros y Otros		
Otros Efectivos y Equivalentes		
<b>Total de Efectivo y Equivalentes</b>	<b>3,808,498.80</b>	<b>2,543,428.65</b>

Se detallan las adquisiciones de bienes muebles e inmuebles con su monto global al 31 de diciembre de 2019 y, en su caso, el porcentaje de ciertas adquisiciones que fueron realizadas mediante subsidios de capital del sector central.

La Universidad Tecnológica de Corregidora al 31 de diciembre no existen saldos que reportar: de los pagos que durante el ejercicio se hicieron por la compra de los elementos citados:

(Pesos)

ADQUISICIONES POR ACTIVIDADES DE INVERSIÓN	MONTO GLOBAL	PORCENTAJE DE ADQUISICIÓN CON SUBSIDIOS DE SECTOR CENTRAL	IMPORTE DE PAGOS POR LA COMPRA
Bienes Inmuebles, Infraestructura y Construcciones en Proceso	52,053,054.38		
Bienes Muebles	21,614,903.45		

*"Bajo protesta de decir verdad declaramos que los Estados Financieros y sus notas, son razonablemente correctos y son responsabilidad del emisor"*

# UNIVERSIDAD TECNOLÓGICA DE CORREGIDORA

A continuación, se expone la conciliación de los Flujos de Efectivos Netos de las Actividades de Operación y la cuenta de Ahorro/Desahorro antes de Rubros Extraordinarios:

(Pesos)

	dic - 2019	dic - 2018
<b>Ahorro/Desahorro antes de Rubros Extraordinarios</b>		
<i>Movimientos de partidas (o rubros) que no afectan al efectivo</i>	<b>-24,981,513.62</b>	<b>-21,947,739.91</b>
Depreciación	- 23,637,915.14	-20,897,795.22
Amortización	-1,343,598.48	-1,340,413.95
Incrementos en las provisiones		
Incremento en inversiones producido por revaluación		
Ganancia/pérdida en venta de propiedad, planta y equipo		
Incremento en cuentas por cobrar		
Partidas extraordinarias		
Otros ingresos y beneficios		
<b>Flujos de Efectivo Netos de las Actividades de Operación</b>		



"Bajo protesta de decir verdad declaramos que los Estados Financieros y sus notas, son razonablemente correctos y son responsabilidad del emisor"

IV) Conciliación entre los Ingresos Presupuestarios y Contables, así como entre los Egresos Presupuestarios y los Gastos Contables.

La conciliación se presenta atendiendo a lo dispuesto por el Acuerdo por el que se emite el formato de conciliación entre los ingresos presupuestarios y contables, así como entre los egresos presupuestarios y los gastos contables:

(Pesos)

A. Conciliación entre los Ingresos Presupuestarios y Contables:

<b>1. Ingresos Presupuestarios</b>		<b>\$ 33,260,746.00</b>
<b>2. Más ingresos contables no presupuestarios</b>		<b>\$ 0</b>
Ingresos Financieros		
Incremento por variación de inventarios		
Disminución del exceso de estimaciones por pérdida o deterioro u obsolescencia		
Disminución del exceso de provisiones		
Otros ingresos y beneficios varios		
Otros ingresos contables no presupuestarios		
<b>3. Menos ingresos presupuestarios no contables</b>		<b>\$ 0</b>
Productos de capital		
Aprovechamientos capital		
Ingresos derivados de financiamientos		
Otros Ingresos presupuestarios no contables		
<b>4. Ingresos Contables (4 = 1 + 2 - 3)</b>		<b>\$ 33,260,746.00</b>

"Bajo protesta de decir verdad declaramos que los Estados Financieros y sus notas, son razonablemente correctos y son responsabilidad del emisor"



# UNIVERSIDAD TECNOLÓGICA DE CORREGIDORA

## B. Conciliación entre los Egresos Presupuestarios y los Gastos Contables:

1. Egresos Presupuestarios	\$ 31,903,980.55
<b>2. Menos egresos presupuestarios no contables</b>	<b>20,163.71</b>
Mobiliario y equipo de administración	20,163.71
Mobiliario y equipo educacional y recreativo	
Equipo e instrumental médico y de laboratorio	
Vehículos y equipo de transporte	
Equipo de defensa y seguridad	
Maquinaria, otros equipos y herramientas	
Activos biológicos	
Otros Bienes inmuebles	
Activos intangibles	
Obra pública en bienes de dominio público	
Obra pública en bienes propios	
Proyectos productivos y acciones de fomento	
Inversiones para el fomento de actividades productivas	
Acciones y participaciones de capital	
Compra de títulos y valores	
Concesión de préstamos	
Inversiones en fideicomisos, mandatos y otros análogos	
Otras inversiones financieras	
Provisiones para contingencias y otras erogaciones especiales	
Amortización de la deuda pública	
Adeudos de ejercicios fiscales anteriores (ADEFAS)	
Otros Egresos Presupuestales No Contables	

*"Bajo protesta de decir verdad declaramos que los Estados Financieros y sus notas, son razonablemente correctos y son responsabilidad del emisor"*

<b>3. Más Gasto Contables No Presupuestales</b>		<b>\$ 3,201,666.02</b>
Estimaciones, depreciaciones, deterioros, obsolescencia y amortizaciones	3,201,666.02	
Provisiones		
Disminución de inventarios		
Aumento por insuficiencia de estimaciones por pérdida o deterioro u obsolescencia		
Aumento por insuficiencia de provisiones		
Otros Gastos		
Otros Gastos Contables No Presupuestales		
<b>4. Total de Gasto Contable (4 = 1 - 2 + 3)</b>		<b>\$ 35,085,482.86</b>

**Notas de Memoria:**

**V) Notas al Estado de Situación Financiera.**

Las cuentas de orden se utilizan para registrar movimientos de valores que no afecten o modifiquen el balance del ente contable, sin embargo, su incorporación en libros es necesaria con fines de recordatorio contable, de control y en general sobre los aspectos administrativos, o bien, para consignar sus derechos o responsabilidades contingentes que puedan, o no, presentarse en el futuro.

Las cuentas que se manejan para efectos de estas Notas son las siguientes:

Cuentas de Orden Contables y Presupuestarias:

Contables:

- Valores
- Emisión de obligaciones
- Avales y garantías
- Juicios
- Contratos para Inversión Mediante Proyectos para Prestación de Servicios (PPS) y Similares
- Bienes concesionados o en comodato

"Bajo protesta de decir verdad declaramos que los Estados Financieros y sus notas, son razonablemente correctos y son responsabilidad del emisor"

# UNIVERSIDAD TECNOLÓGICA DE CORREGIDORA

Presupuestarias:

- Cuentas de ingresos
- Cuentas de egresos

Se informará, de manera agrupada, en las Notas a los Estados Financieros las cuentas de orden contables y cuentas de orden presupuestario, considerando al menos lo siguiente:

**Cuentas de orden contables.**

La Universidad Tecnológica de Corregidora al 31 de diciembre no existen saldos que reportar:

(Pesos)

A. Valores:		TIPO	MONTO
Valores en Custodia		N/A	0
Instrumentos de Crédito Prestados a Formadores de Mercado		N/A	0
Instrumentos de Crédito Recibidos en Garantía de los Formadores de Mercado		N/A	0

Por tipo de emisión de instrumento, tasa y vencimiento la Universidad Tecnológica de Corregidora al 31 de diciembre no existen saldos que reportar:  
:(Pesos)

**B. Emisión de Obligaciones:**

	TIPO	MONTO	TASA	VENCIMIENTO
Autorización para la Emisión de Bonos, Títulos y Valores de la Deuda Pública Interna	N/A	0	N/A	N/A
Autorización para la Emisión de Bonos, Títulos y Valores de la Deuda Pública Externa	N/A	0	N/A	N/A
Suscripción de Contratos de Préstamos y Otras Obligaciones de la Deuda Pública Interna	N/A	0	N/A	N/A
Suscripción de Contratos de Préstamos y Otras Obligaciones de la Deuda Pública Externa	N/A	0	N/A	N/A

*"Bajo protesta de decir verdad declaramos que los Estados Financieros y sus notas, son razonablemente correctos y son responsabilidad del emisor"*



L La Universidad Tecnológica de Corregidora al 31 de diciembre no existen saldos que reportar:

(Pesos)

**C. Avales y Garantías:**

	TIPO	MONTO	TASA	VENCIMIENTO
Avales Autorizados	N/A	0	N/A	N/A
Fianzas y Garantías Recibidas por Deudas a Cobrar	N/A	0	N/A	N/A
Fianzas Otorgadas para Respaldo Obligaciones no Fiscales del Gobierno	N/A	0	N/A	N/A

La Universidad Tecnológica de Corregidora al 31 de diciembre no existen saldos que reportar:

(Pesos)

**D. Juicios:**

	TIPO	MONTO
Demanda Judicial en Proceso de Resolución	LABORAL	886,916.00

Este juicio no se tiene registrado en los pasivos laborales debido a que el proceso está abierto, no se conoce el monto definitivo de la sentencia

La Universidad Tecnológica de Corregidora al 31 de diciembre no existen saldos que reportar:

(Pesos)

**E. Contratos para Inversión Mediante Proyectos para Prestación de Servicios (PPS) y Similares:**

	TIPO	MONTO	VENCIMIENTO
Contratos para Inversión Mediante Proyectos para Prestación de Servicios (PPS) y Similares	N/A	0	N/A

"Bajo protesta de decir verdad declaramos que los Estados Financieros y sus notas, son razonablemente correctos y son responsabilidad del emisor"

# UNIVERSIDAD TECNOLÓGICA DE CORREGIDORA

La Universidad Tecnológica de Corregidora al 31 de diciembre no existen saldos que reportar:

(Pesos)

**F. Bienes en Concesión o en Comodato:**

	TIPO	MONTO	VENCIMIENTO
Bienes Bajo Contrato en Concesión	N/A	0	N/A
Bienes Bajo Contrato en Comodato	N/A	0	N/A

La Universidad Tecnológica de Corregidora al 31 de diciembre no existen saldos que reportar:

(Pesos)

**G. Bienes Arqueológicos, Artísticos e Históricos:**

	TIPO	MONTO	OBSERVACIÓN
Bienes Arqueológicos Muebles	N/A	0	N/A
Bienes Arqueológicos Inmuebles	N/A	0	N/A
Bienes Arqueológicos Restos Humanos, de la Flora y de la Fauna	N/A	0	N/A
Bienes Artísticos Muebles	N/A	0	N/A
Bienes Artísticos Inmuebles	N/A	0	N/A
Bienes Históricos Muebles	N/A	0	N/A
Bienes Históricos Inmuebles	N/A	0	N/A
Bienes Históricos Documentos y Expedientes	N/A	0	N/A
Bienes Históricos Colecciones	N/A	0	N/A

*"Bajo protesta de decir verdad declaramos que los Estados Financieros y sus notas, son razonablemente correctos y son responsabilidad del emisor"*

La Universidad Tecnológica de Corregidora al 31 de diciembre no existen saldos que reportar en cuentas de orden contables:

(Pesos)

**H. Otras Cuentas de Orden:**

	TIPO	MONTO	OBSERVACIÓN
Control y Seguimiento	N/A	0	N/A

4. El avance que se registra en las cuentas de orden presupuestarias, previo al cierre presupuestario de cada periodo que se reporte.

**Cuentas de orden presupuestario.**

Se informa del monto al 31 de diciembre de 2019 de las cuentas de orden presupuestario:

(Pesos)

**A. Ingresos:**

	MONTO	OBSERVACIÓN
Ley de Ingresos Estimada	28,167,174.00	
Ley de Ingresos por Ejecutar	0.00	
Modificaciones a la Ley de Ingresos Estimada	5,093,572.00	
Ley de Ingresos Devengada	0.00	
Ley de Ingresos Recaudada	-33,260,746.00	
<b>Total</b>	<b>\$ 0.00</b>	

**B. Egresos:**

	MONTO	OBSERVACIÓN
Presupuesto de Egresos Aprobado	-28,167,174.00	
Presupuesto de Egresos por Ejercer	2,054,232.38	
Modificaciones al Presupuesto de Egresos Aprobado	-5,791,038.93	
Presupuesto de Egresos Comprometido	0.00	
Presupuesto de Egresos Devengado	0.00	
Presupuesto de Egresos Ejercido	0.00	
Presupuesto de Egresos Pagado	31,903,980.55	
<b>Total</b>	<b>\$ 0.00</b>	

"Bajo protesta de decir verdad declaramos que los Estados Financieros y sus notas, son razonablemente correctos y son responsabilidad del emisor"



# UNIVERSIDAD TECNOLÓGICA DE CORREGIDORA

## b) Notas de Gestión Administrativa:

### 1. Introducción.

Los Estados Financieros de los entes públicos, proveen de información financiera a los principales usuarios de la misma, al Congreso y a los ciudadanos.

El objetivo del presente documento es la revelación del contexto y de los aspectos económicos-financieros más relevantes que influyeron en las decisiones del período, y que deberán ser considerados en la elaboración de los estados financieros para la mayor comprensión de los mismos y sus particularidades.

De esta manera, se informa y explica la respuesta del gobierno a las condiciones relacionadas con la información financiera de cada período de gestión; además, de exponer aquellas políticas que podrían afectar la toma de decisiones en períodos posteriores.

### 2. Panorama Económico y Financiero.

La Universidad Tecnológica de Corregidora recibe aportaciones Estatales y Federales que son destinadas para el ejercicio de sus atribuciones constitucionales y su debido funcionamiento. Recibe las ministraciones estatales y federales a través del Poder Ejecutivo del Estado de Querétaro, asimismo tiene personalidad jurídica y patrimonio propio bajo los conceptos de servicios escolares, servicios profesionales por cursos especiales a empresas o alumnos coordinados por la Dirección de Vinculación.

La situación Financiera de La Universidad se ha visto afectada, ya que no contábamos con el recurso financiero suficiente para cumplir con todas nuestras erogaciones y pasivos, por lo que tuvimos que solicitar un complemento a la Secretaría de Finanzas del Poder Ejecutivo del Estado de Querétaro.

### 3. Autorización e Historia.

La Universidad Tecnológica de Corregidora (UTC), es un Organismo Público Descentralizado del Estado de Querétaro con personalidad jurídica y patrimonio propios, creado mediante el "Decreto por el que se crea la Universidad Tecnológica de Corregidora" publicada en el Periódico Oficial del Estado de Querétaro "La Sombra de Arteaga" el día 12 de julio de 2013.

Como parte del plan de desarrollo estatal, en el rubro de educación, durante la administración del Lic. José Eduardo Calzada Rovirosa, se creó el proyecto de la Universidad Tecnológica de Corregidora, el cual buscaba satisfacer la necesidad creciente de profesionales que cubran el perfil que requiere la planta productiva del estado, para ello se iniciaron labores provisionales en la casa particular con domicilio en Callejón de Mendoza No. 42, en el Pueblito, cabecera municipal de Corregidora, Qro., ofertando inicialmente las carreras de TSU en: Mecatrónica Área Sistemas de Manufactura Flexible, Mantenimiento Área Instalaciones, Tecnologías de la Información y Comunicaciones (TIC) Área Multimedia y Comercio Electrónico.

Posteriormente como parte del proceso de consolidación del proyecto se le otorgó la figura de Organismo Público descentralizado con personalidad jurídica y patrimonio propio, dotado de autonomía técnica y de gestión, para el cumplimiento de sus objetivos y atribuciones, con una estructura orgánica que le permitiera funcionar de manera eficiente, a través del Decreto por el cual se crea de manera oficial la Universidad Tecnológica de Corregidora que se publica en "La Sombra de Arteaga" que es el Periódico Oficial del Estado de Querétaro.

En julio del 2013, es nombrado el M. en E. Arturo Adolfo Vallejo Casanova siendo el segundo rector, dando inicio a nuevos procesos de consolidación, siendo uno de los más importantes el hecho de ser representante Legal de la Universidad Tecnológica de Corregidora de conformidad con dispuesto por el artículo 17º fracción XI, del Decreto de Creación, otro de los avances que se dieron en ese periodo fue el cambio de domicilio que paso de ser una casa adaptada a un edificio de academia ubicado en Carretera Estatal No. 413, Querétaro Coroneo km 11.2, el Pueblito, Municipio de Corregidora, Querétaro, Código Postal 76900 aunado a ello y debido al crecimiento de la matrícula estudiantil se requirió la contratación de profesores y personal administrativo que permitió un crecimiento sensible en los servicios ofertados a los estudiantes.

*"Bajo protesta de decir verdad declaramos que los Estados Financieros y sus notas, son razonablemente correctos y son responsabilidad del emisor"*



La Universidad Tecnológica de Corregidora, en el año 2014 inicia el TSU en Turismo Área Productos Alternativos y la Ingeniería en Química Área Biotecnología, derivado del potencial que se tiene en la región de influencia de la Universidad, aunado a esto se consolidan las gestiones para la construcción de un nuevo edificio que genera espacios administrativos y de academia, así como una biblioteca y laboratorios de computo que permiten mejorar los servicios a los alumnos, derivado del cambio en la administración se nombra como nuevo rector al M. en E. Arturo Adolfo Vallejo Casanova y con ello se retoman proyectos importantes como la consolidación de la Ingeniería en Arquitectura de Software dando con ello un nuevo impulso a la Universidad.

El proceso de crecimiento de la Universidad Tecnológica de Corregidora no ha sido sencillo pero con el compromiso de los que integran esta Institución se ha podido ir consolidando paso a paso como una Institución Educativa de Calidad, inmersa en un proceso de mejora continua, para tal efecto ofrece una formación profesional cuyo distintivo es la estrecha relación con el sector productivo, para ello se tienen convenios con empresas de los diferentes ramos productivos que tiene relación con nuestras carreras de TSU o Ingenierías, esto con la finalidad que nuestros estudiantes tengan las experiencias necesarias que enriquezcan su formación académica.

A través de la evolución que ha tenido la Universidad Tecnológica de Corregidora podemos notar que no ha sido una tarea fácil de llevar a cabo, pero con el trabajo Institucional, apegados al modelo de competencias y con una visión a futuro, basada en un trabajo constante e intenso en el presente se pretende ser una de las opciones educativas del Estado de Querétaro más importantes y reconocidas, entendiendo que nuestra carta de presentación son nuestros egresados.

#### 4. Organización y Objeto Social.

Atribuciones referidas en el Decreto por el que se crea el organismo público descentralizado denominado Universidad Tecnológica de Corregidora, publicado en el periódico oficial de Gobierno del Estado "Sombra de Arteaga" en fecha 12 de Julio del 2013, en su Título Primero Disposiciones Generales, Capítulo Único De la Naturaleza y Objeto, Artículo 4.

Artículo 4. La Universidad tiene por objeto:

- I. Impartir educación superior, en sus diferentes modalidades, en los niveles de Técnico Superior Universitario, Licenciatura y Posgrado con la finalidad de preparar profesionales aptos para la aplicación de conocimientos y la solución creativa de problemas, con un sentido de innovación e incorporando avances científicos y tecnológicos en beneficio de los sectores público, privado y social;
- II. Ofrecer programas cortos de educación superior, de dos años, así como ofrecer la continuidad de estudios para la obtención del nivel de Licenciatura Profesional o Licenciatura, con las características de intensidad, pertinencia, flexibilidad y calidad;
- III. Formar, a partir de egresados del bachillerato, técnicos superiores universitarios aptos para la aplicación de conocimientos y la solución de problemas, con un sentido de innovación en la incorporación de los avances científicos y tecnológicos;
- IV. Ofrecer programas de continuidad de estudios para sus egresados y para egresados del nivel de Técnico Superior Universitario o Profesional Asociado y otras instituciones de educación superior, que permitan a los estudiantes alcanzar los niveles académicos de Ingeniería Técnica (Licenciatura Profesional), Licenciatura y Posgrado;
- V. Promover con instituciones de educación superior, la celebración de convenios orientados a establecer equivalencias de estudio entre los realizados en la Universidad y los correspondientes a carreras profesionales afines que se impartan en aquellas, a la obtención de créditos adicionales y al acceso a centros o laboratorios para participar en proyectos de apoyo recíproco, con el propósito de facilitar a sus egresados que así lo deseen, continuar o realizar estudios conducentes a la obtención de otros grados académicos, los cuales podrán ser otorgados por las instituciones de educación superior, previamente cumplidos los requisitos que éstas establezcan;
- VI. Desarrollar estudios, capacitación o proyectos en las áreas de su competencia, que se traduzcan en aportaciones concretas que contribuyan al mejoramiento y mayor eficiencia de la producción de bienes o servicios y a la elevación de la calidad de vida de la comunidad;
- VII. Desarrollar programas de apoyo técnico en beneficio de la comunidad;
- VIII. Fomentar el desarrollo de nuevos perfiles académicos en educación superior, en el ámbito de la ciencia y la tecnología, con el fin de formar profesionales capaces, que participen en el desarrollo de la entidad;
- IX. Promover la cultura científica y tecnológica en el Estado, mediante la investigación aplicada y el intercambio académico con otras instituciones educativas estatales, nacionales o extranjeras; y
- X. Desarrollar las funciones de vinculación con los sectores público, privado y social, para contribuir al desarrollo tecnológico y social de la comunidad.

*"Bajo protesta de decir verdad declaramos que los Estados Financieros y sus notas, son razonablemente correctos y son responsabilidad del emisor"*

# UNIVERSIDAD TECNOLÓGICA DE CORREGIDORA

4.3. Ejercicio Fiscal: 01 de enero al 31 de diciembre de 2019.

4.4. Régimen jurídico:

Organismo Público Descentralizado del Estado de Querétaro con personalidad jurídica y patrimonio propios

4.5. Consideraciones Fiscales del ente:

La UTC Tributa en el Título II del Régimen Fiscal para Personas Morales con Fines No Lucrativos (No Contribuyentes) de la Ley del Impuesto sobre la renta.

4.6. Estructura Organizacional Básica:

RECTORIA
Oficina del C. Rector
Abogado General
Órgano Interno de Control
Departamento de Planeación y Evaluación
Departamento de Prensa, Difusión y Actividades Culturales
Departamento de Servicios Escolares
<b>DIRECCIÓN DE DIVISIÓN DE CARRERA.</b>
Oficina del C. Director de División de Carrera.
<b>DIRECCIÓN DE VINCULACIÓN</b>
Oficina del C. Director de Vinculación
<b>DIRECCIÓN DE ADMINISTRACIÓN Y FINANZAS</b>
Oficina del C. Director de Administración y Finanzas
Departamento de Recursos Financieros, Programación y Contabilidad
Departamento de Recursos Humanos, Materiales y Servicios Generales

4.7. Fideicomisos, mandatos y análogos de los cuales es fideicomitente y fideicomisario.

N/A

## 5. Bases de Preparación de los Estados Financieros.

Se informará sobre:

Las principales políticas contables para la elaboración de los estados financieros, son las siguientes:

Los estados financieros de la UTC, se prepararon de conformidad con las disposiciones normativas que le son aplicables en su carácter de Entidad Paraestatal de Gobierno del Estado de Querétaro y que están incluidas en la Ley General de Contabilidad Gubernamental y en los Postulados Básicos de Contabilidad Gubernamental.

La UTC ha aplicado la normatividad para el reconocimiento, valuación y revelación de los diferentes rubros de la información financiera, así como las bases de medición utilizadas para la elaboración de los estados financieros, por ejemplo: costo histórico, valor de realización, valor razonable, valor de recuperación o cualquier otro método empleado y los criterios de aplicación de los mismos, de conformidad a lo siguiente:

*"Bajo protesta de decir verdad declaramos que los Estados Financieros y sus notas, son razonablemente correctos y son responsabilidad del emisor"*



Ley General de Contabilidad Gubernamental (LGCG).

El 31 de diciembre de 2008, se publicó en el Diario Oficial de la Federación la LGCG, que entró en vigor el 1 de enero de 2009, y es de observancia obligatoria para los poderes Ejecutivo, Legislativo y Judicial de la Federación, Los Estados y el Distrito Federal; los Ayuntamientos de los Municipios; los Órganos Político-Administrativo de la Demarcaciones Territoriales del Distrito Federal, estatales o municipales y los órganos Autónomos Federales y Estatales.

La LGCG tiene como objetivo establecer los criterios generales que regirán la contabilidad gubernamental y la emisión de la información financiera de los entes públicos, con la finalidad de lograr la armonización contable a nivel nacional, para la cual fue creado el Consejo Nacional de Armonización Contable (CONAC) como órgano de coordinación para la armonización de la contabilidad gubernamental, el cual tiene por objeto la emisión de las normas contables y las disposiciones presupuestales que se aplicarán para la generación de información financiera y presupuestal que emitirá los entes públicos.

En 2009, 2010 y 2011, el CONAC emitió diversas disposiciones regulatorias en materia de contabilidad gubernamental y de presupuestos, en las cuales se establecieron diversas fechas para el inicio de su aplicación efectiva.

Con la finalidad de dar cumplimiento al objetivo de la armonización contable y establecer los ejercicios sociales en que tendrá aplicación efectiva el conjunto de normas aplicables, el 15 de diciembre de 2010 el CONAC emitió el Acuerdo de Interpretación sobre las obligaciones establecidas en los artículos transitorios de la LGCG, en la cual interpretó que las entidades federativas, las entidades y los órganos Autónomos de las entidades federativas, entre otros, tienen la obligación, a partir del 1 de enero de 2012, de realizar registros contables con base acumulativa, apegándose al marco conceptual y a los postulados básicos de contabilidad gubernamental, así como a las normas y metodologías que establezcan los momentos contables, los clasificadores y de acuerdo con las respectivas matrices de conversión con las características señaladas en los artículos 40 y 41 de la LGCG.

Consecuentemente, a partir de la fecha señalada tienen la obligación de emitir información contable, presupuestaria y programática sobre la base técnica prevista en los documentos técnico-contables siguientes:

Marco Conceptual

Postulados básicos de contabilidad

Clasificador por objeto de gasto

Clasificador por tipo de gasto

Clasificador por rubro de ingresos

Momentos contables de egresos

Momentos contables de ingresos

Los Principios de la Contabilidad Gubernamental son los fundamentos que configuran el sistema de información contable y rigen al ambiente bajo el cual opera. Estos inciden en la identificación, análisis, interpretación, captación, procesamiento y reconocimiento de las transacciones, transformaciones internas y de otros eventos económicos que se llevan a cabo en la Universidad Tecnológica de Corregidora.

Cabe destacar que con fecha 20 de agosto de 2009, fue publicado el acuerdo por el CONAC emiten los Postulados Básicos de Contabilidad Gubernamental, disponiendo que deben ser aplicado por los entes públicos.

*"Bajo protesta de decir verdad declaramos que los Estados Financieros y sus notas, son razonablemente correctos y son responsabilidad del emisor"*

# UNIVERSIDAD TECNOLÓGICA DE CORREGIDORA

- a. La Universidad Tecnológica de Corregidora ha observado la normatividad emitida por el CONAC y las disposiciones legales aplicables.
- b. La Universidad Tecnológica de Corregidora ha aplicado la normatividad para el reconocimiento, valuación y revelación de los diferentes rubros de la información financiera, así como las bases de medición utilizadas para la elaboración de los estados financieros; por ejemplo: costo histórico, valor de realización, valor razonable, valor de recuperación o cualquier otro método empleado y los criterios de aplicación de los mismos. De conformidad a lo siguiente: • El 31 de diciembre de 2008 se publicó en el Diario Oficial de la Federación la LGCG, que entró en vigor el 1 de enero de 2009, y es de observancia obligatoria para los poderes Ejecutivo, Legislativo y Judicial de la Federación, los Estados y el Distrito Federal; los Ayuntamientos de los Municipios; los órganos Político Administrativos de las Demarcaciones Territoriales del Distrito Federal; las Entidades de la Administración Pública Paraestatal, ya sean federales, estatales o municipales y los órganos Autónomos Federales y Estatales.
- c. La Universidad Tecnológica de Corregidora aplica los Postulados Básicos de Contabilidad Gubernamental conforme a lo siguiente:
  1. Son los elementos fundamentales que configuran el Sistema de Contabilidad Gubernamental (SCG), teniendo incidencia en la identificación, el análisis, la interpretación, la captación, el procesamiento y el reconocimiento de las transformaciones, transacciones y otros eventos que afectan el ente público.
  2. Los postulados sustentan de manera técnica el registro de las operaciones, la elaboración y presentación de estados financieros; basados en su razonamiento, eficiencia demostrada, respaldo en legislación especializada y aplicación de la Ley General de Contabilidad Gubernamental (Ley de Contabilidad), con la finalidad de uniformar los métodos, procedimientos y prácticas contables.
- d. La Universidad Tecnológica de Corregidora no ha aplicado ninguna normatividad supletoria.

## 6. Políticas de Contabilidad Significativas.

### a. Actualización:

La Universidad Tecnológica de Corregidora (UTC) tiene como propósito establecer el correcto lineamiento a las políticas, los procedimientos y las reglas sobre las que se basa el registro, clasificación y evaluación contable de las operaciones, así como para obtener y emitir la información que se deriva de la contabilidad, conforme a la normatividad de la Ley General Gubernamental, la cual tiene como objeto, establecer los criterios generales que regirán la contabilidad gubernamental y la emisión de información financiera de los entes públicos, con el fin de lograr su adecuada armonización.

Seguir las mejores prácticas contables nacionales e internacionales en apoyo a las tareas de plantación financiera, control de recursos, análisis y fiscalización y determinar la valuación del patrimonio del estado y su expresión en los Estados Financieros. Con el fin que gire a un entorno donde el sistema contable tenga como fin primordial la generación de información para apoyar la toma de decisiones sobre las finanzas públicas y poder generar reportes periódicos. Para el logro de dicho objetivo el manual contiene los siguientes apartados; aspectos generales de la contabilidad gubernamental, plan de cuentas, instructivos de manejo de cuentas, clasificador por rubro de ingresos, clasificador por tipo de gasto, normas y metodología para la determinación de los momentos contables, postulados básicos y marco conceptual de contabilidad gubernamental.

*"Bajo protesta de decir verdad declaramos que los Estados Financieros y sus notas, son razonablemente correctos y son responsabilidad del emisor"*



Los objetivos específicos que se pretenden alcanzar son los siguientes:

- Registrar en forma veraz y oportuna las operaciones realizadas durante el periodo operativo.
- Facilitar el registro de las operaciones y el análisis de la información que genera.
- Asegurar la consistencia en la forma de registrar las operaciones.
- Detallar el registro por ciclo de operaciones.
- Realizar las funciones y actividades en forma sistematizada.
- Generar información financiera y contable en forma oportuna, con el fin de hacer más eficiente la toma de decisiones.

El Congreso de la Unión aprobó la Ley General de Contabilidad Gubernamental (LGCG) que rige en la materia a los tres órdenes de Gobierno y crea el CONAC. Dicha ley, asigna al CONAC el carácter de órgano de Coordinación para la Armonización de la Contabilidad gubernamental y lo faculta para la emisión de normas contables y lineamientos para la generación de información financiera que aplicarán los entes públicos.

La Universidad Tecnológica de Corregidora (UTC) aplicará la contabilidad gubernamental para facilitar el registro y la fiscalización de los activos, pasivos, ingresos y gastos y, en general, contribuir a medir la eficacia, economía y eficiencia del gasto e ingresos públicos, la administración de la deuda pública, incluyendo las obligaciones contingentes y el patrimonio del Estado. Asimismo, deberá seguir las mejores prácticas contables nacionales e internacionales en apoyo a las tareas de planeación financiera, control de recursos, análisis y fiscalización

b. Informar sobre la realización de operaciones en el extranjero y de sus efectos en la información financiera gubernamental.

Se informa que esta casa de estudios no cuenta con operaciones en moneda extranjera

c. Método de valuación de la inversión en acciones de Compañías subsidiarias no consolidadas y asociadas.

Se informa que esta casa de estudios no cuenta con inversiones en acciones

d. Sistema y método de valuación de inventarios y costo de lo vendido.

Se informa que esta casa de estudios no cuenta con esta actividad

e. Beneficios a empleados:

La Universidad realiza el estudio actuarial de pasivos laborales

*"Bajo protesta de decir verdad declaramos que los Estados Financieros y sus notas, son razonablemente correctos y son responsabilidad del emisor"*



# UNIVERSIDAD TECNOLÓGICA DE CORREGIDORA

f. Provisiones:

Al cierre del 31 de diciembre de 2019 se hicieron las siguientes provisiones:

Descripción	Monto
Títulos y Cédulas	1,010,323.95
ISN Diciembre 2019	31,610.00
IMSS Diciembre 2019	271,590.45
Becas Corregidora 2do y 3er Cuatrimestre 2019	116,269.39
Impresión Documentos Oficiales Servicios Escolares	61,016.00
Energía Eléctrica	35,215.00
Copiadora	14,541.30
Curso de Ortografía 2019	12,000.00
	<b>1,552,566.09</b>

g. Reservas: objetivo de su creación, monto y plazo.

Se informa que esta casa de estudios no cuenta con reservas

h. Cambios en políticas contables y corrección de errores junto con la revelación de los efectos que se tendrá en la información financiera del ente público, ya sea retrospectivos o prospectivos.

Se informa que esta casa de estudios no realiza cambios en políticas contables

i. Reclasificaciones: se deben revelar todos aquellos movimientos entre cuentas por efectos de cambios en los tipos de operaciones.

En el sistema financiero Oracle, se tiene la información disponible para su revisión según sea el caso

j. Depuración y cancelación de saldos.

En el sistema financiero Oracle, se tiene la información disponible para su revisión según sea el caso

## 7. Posición en Moneda Extranjera y Protección por Riesgo Cambiario.

Se informa que esta casa de estudios no cuenta con:

- Activos en moneda extranjera.
- Pasivos en moneda extranjera.
- Posición en moneda extranjera.
- Tipo de cambio.

"Bajo protesta de decir verdad declaramos que los Estados Financieros y sus notas, son razonablemente correctos y son responsabilidad del emisor"

e. Equivalente en moneda nacional.

Al 31 de diciembre la UTC no tiene activos, ni pasivos en moneda extranjera.

**8. Reporte Analítico del Activo.**

a) Los porcentajes de la depreciación se rigen bajo "Guía de vida útil estimada y porcentajes de depreciación" CONAC

CUENTA DE BIENES MUEBLES	TASA APLICADA
MOBILIARIO Y EQUIPO DE ADMINISTRACIÓN	10% - 33%
MOBILIARIO Y EQUIPO EDUCACIONAL Y RECREATIVO	20% - 33%
EQUIPO E INSTRUMENTAL MEDICO Y DE LABORATORIO	20%
EQUIPO DE TRANSPORTE	20%
EQUIPO DE DEFENSA Y SEGURIDAD	0%
MAQUINARIA, OTROS EQUIPOS Y HERRAMIENTAS	10%
ACTIVOS BIOLÓGICOS	0%
<b>CUENTA DE BIENES INMUEBLES</b>	<b>TASA APLICADA</b>
VIVIENDAS	2%
EDIFICIOS NO HABITACIONALES	3%
INFRAESTRUCTURA	4%
OTROS BIENES INMUEBLES	5%
<b>CUENTA DE ACTIVOS INTANGIBLES</b>	<b>TASA APLICADA</b>
SOFTWARE	25%
PATENTES, MARCAS Y DERECHOS	0%
CONCESIONES Y FRANQUICIAS	0%
LICENCIAS	20%
OTROS ACTIVOS INTANGIBLES	0%

"Bajo protesta de decir verdad declaramos que los Estados Financieros y sus notas, son razonablemente correctos y son responsabilidad del emisor"

# UNIVERSIDAD TECNOLÓGICA DE CORREGIDORA

Debe mostrar la siguiente información:

- a) Vida útil o porcentajes de depreciación, deterioro o amortización utilizados en los diferentes tipos de activos. **Los porcentajes de depreciación aplicados en la institución se realizan de acuerdo a los establecido por el CONAC, (Guía de vida útil estimada y porcentajes de depreciación).**
- b) Cambios en el porcentaje de depreciación o valor residual de los activos. **Al 31 de diciembre de 2019, no se presentaron cambios en los porcentajes de depreciación.**
- c) Importe de los gastos capitalizados en el ejercicio, tanto financieros como de investigación y desarrollo. **Al 31 de diciembre de 2019, no se realizaron gastos de capitalización.**
- d) Riesgos por tipo de cambio o tipo de interés de las inversiones financieras. **La UTC no tiene riesgos por tipo de cambio.**
- e) Valor activado en el ejercicio de los bienes construidos por la entidad. **No aplica para la UTC.**
- f) Otras circunstancias de carácter significativo que afecten el activo, tales como bienes en garantía, señalados en embargos, litigios, títulos de inversiones entregados en garantías, baja significativa del valor de inversiones financieras, etc. **Al 31 de diciembre de 2019, nada que informar.**
- g) Desmantelamiento de Activos, procedimientos, implicaciones, efectos contables. **Al 31 de diciembre de 2019 la UTC no tuvo desmantelamiento de activos.**
- h) Administración de activos; planeación con el objetivo de que el ente los utilice de manera más efectiva. **Al 31 de diciembre de 2019, nada que manifestar.**

Adicionalmente, se deben incluir las explicaciones de las principales variaciones en el activo, en cuadros comparativos como sigue:

- a) Inversiones en valores.
- b) Patrimonio de Organismos descentralizados de Control Presupuestario Indirecto.
- c) Inversiones en empresas de participación mayoritaria.
- d) Inversiones en empresas de participación minoritaria.
- e) Patrimonio de organismos descentralizados de control presupuestario directo, según corresponda.

En cuanto a la vida útil, porcentajes de depreciación y amortización de los activos no circulantes se encuentran revelados en las Notas de desglose, en el apartado de Bienes Muebles, Inmuebles e Intangibles.

**No existe ninguna otra información que revelar.**

*"Bajo protesta de decir verdad declaramos que los Estados Financieros y sus notas, son razonablemente correctos y son responsabilidad del emisor"*



**Fideicomisos, Mandatos y Análogos.**

Se deberá informar:

- a) Por ramo administrativo que los reporta.
- b) Enlistar los de mayor monto de disponibilidad, relacionando aquéllos que conforman el 80% de las disponibilidades.

Se informa que no existen Fideicomisos, Mandatos y análogos en esta casa de estudios.

**9. Reporte de la Recaudación.**

- a. Análisis del comportamiento de la recaudación correspondiente al ente público o cualquier tipo de ingreso, de forma separada los ingresos locales de los federales.
- b. Proyección de la recaudación e ingresos en el mediano plazo.

INGRESOS PROPIOS APROBADO	\$ 3,974,439.00
INGRESOS PROPIOS RECAUDADOS AL 31 DE DICIEMBRE DE 2019	\$ 5,745,434.23
INGRESOS ESTATAL APROBADO	\$ 13,667,111.00
INGRESOS ESTATAL RECAUDADOS AL 31 DE DICIEMBRE DE 2019	\$ 15,888,610.48
INGRESOS FEDERAL APROBADO	\$ 10,525,624.00
INGRESOS FEDERAL RECAUDADOS AL 31 DE DICIEMBRE DE 2019	\$ 10,917,065.36

**10. Información sobre la Deuda y el Reporte Analítico de la Deuda.**

- a. Utilizar al menos los siguientes indicadores: deuda respecto a PIB y deuda respecto a la recaudación tomando, como mínimo, un periodo igual o menor a 5 años.
- b. Información de manera agrupada por tipo de valor gubernamental o instrumento financiero en la que se consideren intereses, comisiones, tasa, perfil de vencimiento y otros gastos de la deuda.

Se informa que al 31 de diciembre de 2019 no existe deuda.

*"Bajo protesta de decir verdad declaramos que los Estados Financieros y sus notas, son razonablemente correctos y son responsabilidad del emisor"*

# UNIVERSIDAD TECNOLÓGICA DE CORREGIDORA

## 11. Calificaciones otorgadas.

Informar, tanto del ente público como cualquier transacción realizada, que haya sido sujeta a una calificación crediticia.

No aplica para esta casa de estudios

## 12. Proceso de Mejora.

Se informará de:

Intensificar con la participación de los directivos y trabajadores de la entidad en el control interno a través de una correcta y permanente auto control para obtener aceptable control interno.

Se han atendido diversas observaciones y recomendaciones de auditoría emitidas por parte del Órgano Interno de Control, también se han llevado a cabo reuniones con el Departamento de Planeación y Evaluación para trabajar con la mejora de nuestros procesos internos, así como reuniones mensuales con Jefes de las diferentes oficinas de la Dirección de Administración y Finanzas con el fin de tener una mejor comunicación y desempeño en las actividades de la UTC.

## 13. Información por Segmentos.

Se entrega la información contable y presupuestal de manera mensual al Poder Ejecutivo de Estado de Querétaro y Coordinación General de Universidades Tecnológicas y Politécnicas.

Este apartado no aplica para la UTC.

## 14. Eventos Posteriores al Cierre.

Sin información que revelar.

## 15. Partes Relacionadas.


Al 31 de diciembre del 2019, no existen partes relacionadas que ejerzan influencia significativa sobre la toma de decisiones financieras y operativas.

*"Bajo protesta de decir verdad declaramos que los Estados Financieros y sus notas, son razonablemente correctos y son responsabilidad del emisor"*

16. Responsabilidad Sobre la Presentación Razonable de la Información Contable.

La Información Contable deberá estar firmada en cada página de la misma e incluir al final la siguiente leyenda: "Bajo protesta de decir verdad declaramos que los Estados Financieros y sus notas, son razonablemente correctos y son responsabilidad del emisor". Lo anterior, no será aplicable para la información contable consolidada.

Estas notas, son parte integrante de los estados financieros adjuntos.



M. en E. Arturo Adolfo Vallejo Casanova  
Rector



C.P. Fabiola Velázquez Chaparro  
Directora de Administración y Finanzas

"Bajo protesta de decir verdad declaramos que los Estados Financieros y sus notas, son razonablemente correctos y son responsabilidad del emisor"




**ANEXOS**

Relación de Bienes Muebles que componen el patrimonio

**RELACIÓN DE BIENES MUEBLES DE LA UTC**

Con el propósito de dar cumplimiento al artículo 23 y 27 de la Ley General de Contabilidad Gubernamental (LGGG), en seguida, se presenta la relación de bienes muebles al 31 de diciembre del 2019 que componen el patrimonio del presente organismo:

(Pesos)

  
M. en E. Arturo Adolfo Vallée Casanova  
Rector



C. P. Fabiola Velázquez Chaparro  
Dirección de Administración y Finanzas

Relación de Bienes Inmuebles que componen el patrimonio

"Bajo protesta de decir verdad declaramos que los Estados Financieros y sus notas, son razonablemente correctos y son responsabilidad del emisor"

## UNIVERSIDAD TECNOLÓGICA DE CORREGIDORA

CÓDIGO	DESCRIPCIÓN DEL BIEN MUEBLE	VALOR EN LIBROS
UTC00001	ARCHIVERO	\$4,974.08
UTC00002	ARCHIVERO	\$4,974.08
UTC00003	ARCHIVERO	\$4,974.08
UTC00004	ARCHIVERO	\$4,974.08
UTC00005	ARCHIVERO	\$5,516.38
UTC00006	ARCHIVERO	\$5,516.38
UTC00007	ARMARIO	\$3,828.00
UTC00008	ARMARIO	\$3,828.00
UTC00009	ARMARIO	\$3,828.00
UTC00010	CASA DE ALMACENAMIENTO	\$12,274.98
UTC00011	ARAÑA	\$5,336.00
UTC00012	EXTINTOR	\$3,248.00
UTC00013	EXTINTOR	\$3,248.00
UTC00014	MESA REDONDA	\$2,338.56
UTC00015	SILLÓN GERENCIAL	\$2,900.00
UTC00016	SILLÓN GERENCIAL	\$2,900.00
UTC00017	SILLÓN GERENCIAL	\$2,900.00
UTC00018	SILLÓN GERENCIAL	\$2,900.00
UTC00019	SILLÓN GERENCIAL	\$2,900.00
UTC00020	SILLÓN GERENCIAL	\$2,900.00
UTC00021	SILLÓN GERENCIAL	\$2,900.00

*"Bajo protesta de decir verdad declaramos que los Estados Financieros y sus notas, son razonablemente correctos y son responsabilidad del emisor"*



UTC00022	SILLÓN GERENCIAL	\$2,900.00
UTC00023	SILLÓN GERENCIAL	\$2,900.00
UTC00024	SILLÓN GERENCIAL	\$2,900.00
UTC00025	SILLÓN GERENCIAL	\$2,900.00
UTC00026	SILLÓN GERENCIAL	\$2,900.00
UTC00027	SILLÓN GERENCIAL	\$2,900.00
UTC00028	SILLÓN GERENCIAL	\$2,900.00
UTC00029	SILLÓN GERENCIAL	\$2,900.00
UTC00030	SILLÓN GERENCIAL	\$2,900.00
UTC00031	SILLÓN GERENCIAL	\$2,900.00
UTC00032	SILLÓN GERENCIAL	\$2,900.00
UTC00033	SILLÓN GERENCIAL	\$2,900.00
UTC00034	SILLÓN GERENCIAL	\$2,900.00
UTC00035	SILLÓN GERENCIAL	\$2,900.00
UTC00036	SILLÓN GERENCIAL	\$2,900.00
UTC00037	SILLÓN GERENCIAL	\$2,900.00
UTC00038	SILLÓN GERENCIAL	\$2,900.00
UTC00039	SILLÓN GERENCIAL	\$2,900.00
UTC00040	SILLÓN GERENCIAL	\$2,900.00
UTC00041	SILLÓN GERENCIAL	\$2,900.00
UTC00042	SILLÓN GERENCIAL	\$2,900.00
UTC00043	SILLÓN GERENCIAL	\$2,900.00
UTC00044	SILLÓN GERENCIAL	\$2,900.00

"Bajo protesta de decir verdad declaramos que los Estados Financieros y sus notas, son razonablemente correctos y son responsabilidad del emisor"



## UNIVERSIDAD TECNOLÓGICA DE CORREGIDORA

UTC000045	SILLÓN GERENCIAL	\$2,900.00
UTC000046	SILLÓN GERENCIAL	\$2,900.00
UTC000047	CONJUNTO DIRECTIVO 1.80x1.80x0.75	\$8,998.12
UTC000048	CONJUNTO DIRECTIVO 1.80x1.80x0.75	\$8,998.12
UTC000049	CONJUNTO DIRECTIVO 1.80x1.80x0.75	\$8,998.12
UTC000050	CONJUNTO DIRECTIVO 1.80x1.80x0.75	\$8,998.12
UTC000051	CONJUNTO DIRECTIVO 1.80x1.80x0.75	\$8,998.12
UTC000052	CONJUNTO DIRECTIVO 1.80x1.80x0.75	\$8,998.12
UTC000053	CONJUNTO DIRECTIVO 1.80x1.80x0.75	\$8,998.12
UTC000054	CONJUNTO DIRECTIVO 1.80x1.80x0.75	\$8,998.12
UTC000055	CONJUNTO DIRECTIVO 1.80x1.80x0.75	\$8,998.12
UTC000056	CONJUNTO DIRECTIVO 1.80x1.80x0.75	\$8,998.12
UTC000057	CONJUNTO DIRECTIVO 1.80x1.80x0.75	\$8,998.12
UTC000058	CONJUNTO DIRECTIVO 1.80x1.80x0.75	\$8,998.12
UTC000059	CONJUNTO DIRECTIVO 1.80x1.80x0.75	\$8,998.12
UTC000060	CONJUNTO DIRECTIVO 1.80x1.80x0.75	\$8,998.12
UTC000061	CONJUNTO DIRECTIVO 1.80x1.80x0.75	\$8,998.12
UTC000062	CONJUNTO DIRECTIVO 1.80x1.80x0.75	\$8,998.12
UTC000063	CONJUNTO DIRECTIVO 1.80x1.80x0.75	\$8,998.12
UTC000064	CONJUNTO DIRECTIVO 1.80x1.80x0.75	\$8,998.12
UTC000065	CONJUNTO DIRECTIVO 1.80x1.80x0.75	\$8,998.12
UTC000066	CONJUNTO DIRECTIVO 1.80x2.60x0.75	\$9,996.88
UTC000067	CONJUNTO DIRECTIVO 1.80x2.60x0.75	\$9,996.88

"Bajo protesta de decir verdad declaramos que los Estados Financieros y sus notas, son razonablemente correctos y son responsabilidad del emisor"

UTC000068	CONJUNTO DIRECTIVO 1.80x2.60x0.75	\$9,996.88
UTC000069	CONJUNTO DIRECTIVO 1.80x2.60x0.75	\$9,996.88
UTC000070	MÓDULO RECEPCIÓN	\$9,999.20
UTC000071	MÓDULO T CON 2 PUESTOS DE TRABAJO	\$24,650.00
UTC000072	MÓDULO INDIVIDUAL IZQUIERDO EN L	\$18,679.48
UTC000073	MÓDULO INDIVIDUAL IZQUIERDO EN L	\$18,679.48
UTC000074	MÓDULO INDIVIDUAL IZQUIERDO EN L	\$18,679.48
UTC000075	MÓDULO INDIVIDUAL IZQUIERDO EN L	\$18,679.48
UTC000076	MÓDULO INDIVIDUAL IZQUIERDO EN L	\$18,679.48
UTC000077	MÓDULO INDIVIDUAL DERECHO EN L	\$18,679.48
UTC000078	MÓDULO INDIVIDUAL DERECHO EN L	\$18,679.48
UTC000079	MÓDULO INDIVIDUAL DERECHO EN L	\$18,679.48
UTC000080	MÓDULO INDIVIDUAL DERECHO EN L	\$18,679.48
UTC000081	MÓDULO T CON 2 PUESTOS DE TRABAJO	\$22,849.68
UTC000082	MÓDULO T CON 2 PUESTOS DE TRABAJO	\$22,849.68
UTC000083	MÓDULO INDIVIDUAL IZQUIERDO	\$14,906.00
UTC000084	MÓDULO INDIVIDUAL TIPO CABALLERIZAS	\$12,474.64
UTC000085	MÓDULO INDIVIDUAL TIPO CABALLERIZAS	\$12,474.64
UTC000086	MÓDULO INDIVIDUAL TIPO CABALLERIZAS	\$12,474.64
UTC000087	MÓDULO DE 5 PUESTOS DE TRABAJO TIPO CABALLERIZAS	\$62,449.76
UTC000088	MÓDULO DE 5 PUESTOS DE TRABAJO TIPO CABALLERIZAS	\$62,449.76
UTC000089	MÓDULO DE 4 PUESTOS DE TRABAJO	\$49,880.00

"Bajo protesta de decir verdad declaramos que los Estados Financieros y sus notas, son razonablemente correctos y son responsabilidad del emisor"



## UNIVERSIDAD TECNOLÓGICA DE CORREGIDORA

UTC00090	MÓDULO ADOSADO DE 2 PUESTOS DE TRABAJO	\$24,899.40
UTC00091	MÓDULO ADOSADO DE 2 PUESTOS DE TRABAJO	\$24,899.40
UTC00092	MODULO DE 7 PUESTOS DE TRABAJO	\$87,399.04
UTC00093	MÓDULO RECEPCIÓN	\$33,326.80
UTC00094	MÓDULO RECEPCIÓN	\$29,941.20
UTC00095	MÓDULO DOBLE	\$29,395.92
UTC00096	MÓDULO DOBLE	\$29,393.92
UTC00097	SILLÓN GERENCIAL NEUMÁTICA	\$4,289.68
UTC00098	ARCHIVERO VERTICAL	\$2,883.76
UTC00099	MESA PENTAGONAL	\$10,437.68
UTC00100	MESA PENTAGONAL	\$10,437.68
UTC00101	MESA PENTAGONAL	\$10,437.68
UTC00102	MESA PENTAGONAL	\$10,437.68
UTC00103	MESA PENTAGONAL	\$10,437.68
UTC00104	MESA PENTAGONAL	\$10,437.68
UTC00105	ESTANTE ABIERTO 1.20x0.40x2.13	\$9,814.76
UTC00106	ESTANTE ABIERTO 1.20x0.40x2.13	\$9,814.76
UTC00107	BATERÍA DE 2 ESTANTES CON 6 ENTREPAÑOS	\$32,983.44
UTC00108	BATERÍA DE 3 ESTANTES CON 6 ENTREPAÑOS	\$41,413.16
UTC00109	BATERÍA DE 3 ESTANTES CON 6 ENTREPAÑOS	\$41,413.16
UTC00110	BATERÍA DE 3 ESTANTES DOBLES CON 6 ENTREPAÑOS	\$60,285.20
UTC00111	BATERÍA DE 3 ESTANTES DOBLES CON 6 ENTREPAÑOS	\$60,285.20

*"Bajo protesta de decir verdad declaramos que los Estados Financieros y sus notas, son razonablemente correctos y son responsabilidad del emisor"*



**DICIEMBRE 2019**

UTC00112	SILLON	\$3,349.50
UTC00113	SILLON	\$3,349.50
UTC00114	SILLON	\$3,349.50
UTC00115	SILLON	\$3,349.50
UTC00116	CAJA	\$3,799.90
UTC00118	LAPTOP	\$16,199.09
UTC00119	LAPTOP	\$16,199.09
UTC00120	LAPTOP	\$16,199.09
UTC00121	LAPTOP	\$16,199.09
UTC00122	DEMOSTRADOR	\$3,813.50
UTC00123	LAPTOP	\$16,199.09
UTC00124	LAPTOP	\$16,199.09
UTC00125	LAPTOP	\$16,199.09
UTC00126	LAPTOP	\$16,199.09
UTC00127	LAPTOP	\$16,199.09
UTC00128	LAPTOP	\$13,499.10
UTC00129	LAPTOP	\$13,499.10
UTC00130	LAPTOP	\$13,499.10
UTC00131	LAPTOP	\$13,499.10
UTC00132	LAPTOP	\$13,499.10
UTC00133	IMPRESORA	\$7,805.52
UTC00135	LAPTOP	\$14,249.05

"Bajo protesta de decir verdad declaramos que los Estados Financieros y sus notas, son razonablemente correctos y son responsabilidad del emisor"

## UNIVERSIDAD TECNOLÓGICA DE CORREGIDORA

UTC00138	LAPTOP	\$16,008.00
UTC00139	LAPTOP	\$16,008.00
UTC00140	IMPRESORA	\$9,860.00
UTC00141	SWITCH	\$51,477.46
UTC00142	NO BREAK	\$51,477.46
UTC00143	SWITCH	\$91,632.11
UTC00144	SWITCH	\$91,632.11
UTC00145	FIREWALL	\$59,487.12
UTC00146	SWITCH	\$91,632.11
UTC00147	SWITCH	\$47,258.11
UTC00148	SWITCH	\$47,258.11
UTC00149	SERVIDOR	\$47,257.51
UTC00150	NO BREAK	\$47,258.11
UTC00151	CPU	\$10,706.70
UTC00152	CPU	\$10,706.70
UTC00153	MONITOR	\$2,465.00
UTC00154	MONITOR	\$2,465.00
UTC00155	MONITOR	\$2,465.00
UTC00156	MONITOR	\$2,465.00
UTC00157	MONITOR	\$2,465.00
UTC00158	CPU	\$10,706.70
UTC00159	CPU	\$10,706.70

"Bajo protesta de decir verdad declaramos que los Estados Financieros y sus notas, son razonablemente correctos y son responsabilidad del emisor"



UTC00160	CPU	\$10,706.70
UTC00161	LAPTOP	\$9,499.00
UTC00162	LAPTOP	\$9,499.00
UTC00163	LAPTOP	\$9,499.00
UTC00164	LAPTOP	\$9,499.00
UTC00165	PC	\$63,031.05
UTC00166	PC	\$63,031.05
UTC00167	CPU	\$9,804.90
UTC00168	CPU	\$9,804.90
UTC00169	CPU	\$9,804.90
UTC00170	CPU	\$9,804.90
UTC00171	NO BREAK	\$3,713.85
UTC00172	NO BREAK	\$3,713.85
UTC00173	SERVIDOR	\$91,045.50
UTC00174	MONITOR	\$4,408.46
UTC00175	PANTALLA LED INFORMATICA	\$21,610.80
UTC00176	PANTALLA LED INFORMATICA	\$21,610.80
UTC00177	RACK DE ALMACENAMIENTO DIGITAL	\$24,512.25
UTC00178	RACK DE ALMACENAMIENTO DIGITAL	\$24,512.25
UTC00179	TABLETA DIGITALIZADORA	\$10,505.25
UTC00181	TABLETA DIGITALIZADORA	\$10,505.25
UTC00182	TABLETA DIGITALIZADORA	\$10,505.25

"Bajo protesta de decir verdad declaramos que los Estados Financieros y sus notas, son razonablemente correctos y son responsabilidad del emisor"



## UNIVERSIDAD TECNOLÓGICA DE CORREGIDORA

UTC00183	TABLETA DIGITALIZADORA	\$10,505.25
UTC00184	TABLETA DIGITALIZADORA	\$10,505.25
UTC00185	TABLETA DIGITALIZADORA	\$10,505.25
UTC00186	TABLETA DIGITALIZADORA	\$10,505.25
UTC00187	TABLETA DIGITALIZADORA	\$10,505.25
UTC00188	TABLETA DIGITALIZADORA	\$10,505.25
UTC00189	LAPTOP	\$17,872.93
UTC00190	MONITOR	\$11,205.60
UTC00191	MONITOR	\$11,205.60
UTC00192	MONITOR	\$11,205.60
UTC00193	MONITOR	\$11,205.60
UTC00194	MONITOR	\$11,205.60
UTC00195	MONITOR	\$11,205.60
UTC00196	MONITOR	\$11,205.60
UTC00197	MONITOR	\$11,205.60
UTC00198	CPU	\$22,011.00
UTC00199	CPU	\$22,011.00
UTC00200	UNIFE	\$35,017.50
UTC00201	UNIFE	\$35,017.50
UTC00203	MONITORES DE REFERENCIA	\$5,322.66
UTC00204	MONITORES DE REFERENCIA	\$5,322.66
UTC00205	MONITORES DE REFERENCIA	\$5,322.66

"Bajo protesta de decir verdad declaramos que los Estados Financieros y sus notas, son razonablemente correctos y son responsabilidad del emisor"

DICIEMBRE 2019

UTC00206	MONITORES DE REFERENCIA	\$5,322.66
UTC00207	MONITORES DE REFERENCIA	\$5,322.66
UTC00208	MONITORES DE REFERENCIA	\$5,322.66
UTC00211	TELÉFONO	\$4,529.00
UTC00212	TELÉFONO	\$4,529.00
UTC00213	TELÉFONO	\$4,529.00
UTC00214	TELÉFONO	\$4,529.00
UTC00215	TELÉFONO	\$4,529.00
UTC00216	TELÉFONO	\$4,529.00
UTC00217	TELÉFONO	\$4,529.00
UTC00218	TELÉFONO	\$4,529.00
UTC00219	TELÉFONO	\$4,529.00
UTC00220	TELÉFONO	\$4,529.00
UTC00221	TELÉFONO	\$4,529.00
UTC00222	TELÉFONO	\$4,529.00
UTC00223	TELÉFONO	\$4,529.00
UTC00224	TELÉFONO	\$4,529.00
UTC00226	TELÉFONO	\$4,529.00
UTC00227	TELÉFONO	\$4,529.00
UTC00228	TELÉFONO	\$4,529.00
UTC00229	TELÉFONO	\$4,529.00
UTC00230	TELÉFONO	\$4,529.00

"Bajo protesta de decir verdad declaramos que los Estados Financieros y sus notas, son razonablemente correctos y son responsabilidad del emisor"



## UNIVERSIDAD TECNOLÓGICA DE CORREGIDORA

UTC00231	RACK	\$11,000.00
UTC00232	CPU Y MONITOR	\$5,800.00
UTC00233	CPU Y MONITOR	\$5,800.00
UTC00234	CPU Y MONITOR	\$5,800.00
UTC00235	CPU Y MONITOR	\$5,800.00
UTC00236	CPU Y MONITOR	\$5,800.00
UTC00237	CPU Y MONITOR	\$5,800.00
UTC00238	CPU Y MONITOR	\$5,800.00
UTC00239	CPU Y MONITOR	\$5,800.00
UTC00240	CPU Y MONITOR	\$5,800.00
UTC00241	CPU Y MONITOR	\$5,800.00
UTC00242	CPU Y MONITOR	\$5,800.00
UTC00243	CPU Y MONITOR	\$5,800.00
UTC00244	CPU Y MONITOR	\$5,800.00
UTC00245	CPU Y MONITOR	\$5,800.00
UTC00246	CPU Y MONITOR	\$5,800.00
UTC00247	CPU Y MONITOR	\$5,800.00
UTC00248	CPU Y MONITOR	\$5,800.00
UTC00249	CPU Y MONITOR	\$5,800.00
UTC00250	CPU Y MONITOR	\$5,800.00
UTC00251	CPU Y MONITOR	\$5,800.00
UTC00252	CPU Y MONITOR	\$5,800.00
UTC00253	CPU Y MONITOR	\$5,800.00

"Bajo protesta de decir verdad declaramos que los Estados Financieros y sus notas, son razonablemente correctos y son responsabilidad del emisor"



UTC00254	CPU Y MONITOR	\$5,800.00
UTC00255	CPU Y MONITOR	\$5,800.00
UTC00256	CPU Y MONITOR	\$5,800.00
UTC00257	CPU Y MONITOR	\$5,800.00
UTC00258	CPU Y MONITOR	\$5,800.00
UTC00259	CPU Y MONITOR	\$5,800.00
UTC00260	CPU Y MONITOR	\$5,800.00
UTC00261	CPU Y MONITOR	\$5,800.00
UTC00262	CPU Y MONITOR	\$5,800.00
UTC00263	CPU Y MONITOR	\$5,800.00
UTC00264	CPU Y MONITOR	\$22,504.00
UTC00265	CPU Y MONITOR	\$22,504.00
UTC00266	SWITCH CON 24 PUERTOS	\$5,220.00
UTC00267	SWITCH CON 24 PUERTOS	\$5,220.00
UTC00268	SWITCH CON 24 PUERTOS	\$5,220.00
UTC00269	RACK DE TELECOMUNICACIONES	\$3,712.00
UTC00270	ROUTER PROTECCION FIREWAL	\$10,788.00
UTC00271	ROUTER PROTECCION FIREWAL	\$10,788.00
UTC00272	ROUTER PROTECCION FIREWAL	\$10,788.00
UTC00273	CPU	\$22,562.00
UTC00274	CPU	\$22,562.00
UTC00275	CPU	\$22,562.00
UTC00276	CPU	\$22,562.00

"Bajo protesta de decir verdad declaramos que los Estados Financieros y sus notas, son razonablemente correctos y son responsabilidad del emisor"

## UNIVERSIDAD TECNOLÓGICA DE CORREGIDORA

UTC00277	CPU	\$22,562.00
UTC00278	CPU	\$22,562.00
UTC00279	CPU	\$22,562.00
UTC00280	CPU	\$22,562.00
UTC00281	CPU	\$22,562.00
UTC00282	CPU	\$22,562.00
UTC00283	CPU	\$22,562.00
UTC00284	CPU	\$22,562.00
UTC00285	CPU	\$22,562.00
UTC00286	CPU	\$22,562.00
UTC00287	CPU	\$22,562.00
UTC00288	CPU	\$22,562.00
UTC00289	CPU	\$22,562.00
UTC00290	CPU	\$22,562.00
UTC00291	CPU	\$22,562.00
UTC00292	CPU	\$22,562.00
UTC00293	CPU	\$22,562.00
UTC00294	CPU	\$22,562.00
UTC00295	CPU	\$22,562.00
UTC00296	CPU	\$22,562.00
UTC00297	CPU	\$22,562.00
UTC00298	CPU	\$22,562.00
UTC00299	CPU	\$22,562.00

\*Bajo protesta de decir verdad declaramos que los Estados Financieros y sus notas, son razonablemente correctos y son responsabilidad del emisor\*



**DICIEMBRE 2019**

UTC00300	CPU	\$22,562.00
UTC00301	CPU	\$22,562.00
UTC00302	CPU	\$22,562.00
UTC00303	CPU Y MONITOR	\$16,725.00
UTC00304	CPU Y MONITOR	\$16,725.00
UTC00305	CPU Y MONITOR	\$16,725.00
UTC00306	CPU Y MONITOR	\$16,725.00
UTC00307	CPU Y MONITOR	\$16,725.00
UTC00308	CPU Y MONITOR	\$16,725.00
UTC00309	CPU Y MONITOR	\$16,725.00
UTC00310	CPU Y MONITOR	\$16,725.00
UTC00311	CPU Y MONITOR	\$16,725.00
UTC00312	CPU Y MONITOR	\$16,725.00
UTC00313	CPU Y MONITOR	\$16,725.00
UTC00314	CPU Y MONITOR	\$16,725.00
UTC00315	CPU Y MONITOR	\$16,725.00
UTC00316	CPU Y MONITOR	\$16,725.00
UTC00317	CPU Y MONITOR	\$16,725.00
UTC00318	CPU Y MONITOR	\$16,725.00
UTC00319	CPU Y MONITOR	\$16,725.00
UTC00320	CPU Y MONITOR	\$16,725.00
UTC00321	CPU Y MONITOR	\$16,725.00
UTC00322	CPU Y MONITOR	\$16,725.00

"Bajo protesta de decir verdad declaramos que los Estados Financieros y sus notas, son razonablemente correctos y son responsabilidad del emisor"



## UNIVERSIDAD TECNOLÓGICA DE CORREGIDORA

UTC00323	CPU Y MONITOR	\$16,725.00
UTC00324	CPU Y MONITOR	\$16,725.00
UTC00325	CPU Y MONITOR	\$16,725.00
UTC00326	CPU Y MONITOR	\$16,725.00
UTC00327	CPU Y MONITOR	\$16,725.00
UTC00328	CPU Y MONITOR	\$16,725.00
UTC00329	CPU Y MONITOR	\$16,725.00
UTC00330	LAPTOP	\$15,415.00
UTC00332	LAPTOP	\$15,415.00
UTC00333	LAPTOP	\$15,415.00
UTC00334	LAPTOP	\$15,415.00
UTC00335	LAPTOP	\$15,415.00
UTC00336	LAPTOP	\$15,415.00
UTC00337	LAPTOP	\$15,415.00
UTC00338	LAPTOP	\$15,415.00
UTC00339	LAPTOP	\$15,415.00
UTC00340	CIRCUITO CERRADO	\$29,662.86
UTC00341	RELOJ	\$4,332.60
UTC00342	BEBEDERO	\$8,711.10
UTC00343	PROYECTOR	\$5,788.40
UTC00344	PANTALLA DE TRIPIE	\$2,552.00
UTC00345	PROYECTOR	\$7,394.21
UTC00346	PROYECTOR	\$7,394.21

"Bajo protesta de decir verdad declaramos que los Estados Financieros y sus notas, son razonablemente correctos y son responsabilidad del emisor"

UTC00347	ALTAVOCES	\$6,500.00
UTC00348	ALTAVOCES	\$6,500.00
UTC00349	PANTALLA PLANA	\$3,514.80
UTC00350	PANTALLA PLANA	\$15,407.70
UTC00351	PANTALLA PLANA	\$10,645.32
UTC00352	PANTALLA PLANA	\$10,645.32
UTC00353	PANTALLA PLANA	\$15,407.70
UTC00354	PANTALLA PLANA	\$15,407.70
UTC00355	PANTALLA PLANA	\$15,407.70
UTC00356	PANTALLA PLANA	\$10,645.32
UTC00357	BOCINA	\$3,255.89
UTC00358	BOCINA	\$3,255.89
UTC00359	BOCINA	\$3,255.89
UTC00360	BOCINA	\$3,255.89
UTC00361	SISTEMA DE MICRÓFONOS INLAMBRICOS	\$42,021.00
UTC00363	PROYECTOR	\$7,640.00
UTC00365	PROYECTOR	\$7,640.00
UTC00366	PROYECTOR	\$7,640.00
UTC00367	PROYECTOR	\$7,640.00
UTC00368	PROYECTOR	\$7,640.00
UTC00369	PROYECTOR	\$7,640.00
UTC00370	PROYECTOR	\$7,640.00

"Bajo protesta de decir verdad declaramos que los Estados Financieros y sus notas, son razonablemente correctos y son responsabilidad del emisor"



## UNIVERSIDAD TECNOLÓGICA DE CORREGIDORA

UTC00371	PROYECTOR	\$7,640.00
UTC00372	PANTALLA DE PARED ELÉCTRICA	\$4,450.00
UTC00373	PANTALLA DE PARED ELÉCTRICA	\$4,450.00
UTC00374	PANTALLA DE PARED ELÉCTRICA	\$4,450.00
UTC00375	PANTALLA DE PARED ELÉCTRICA	\$4,450.00
UTC00376	CONSOLA CONTROL DE AUDIO	\$3,201.60
UTC00377	CONSOLA CONTROL DE AUDIO	\$3,201.60
UTC00378	CONSOLA CONTROL DE AUDIO	\$3,201.60
UTC00379	PROYECTOR	\$37,818.90
UTC00380	PANTALLA COLGANTE	\$7,656.00
UTC00381	LUCES DE ESTUDIO	\$9,804.90
UTC00382	LUCES DE ESTUDIO	\$9,804.90
UTC00383	CÁMARA FOTOGRÁFICA	\$13,300.00
UTC00384	CÁMARA DE VIDEO	\$42,021.00
UTC00385	CÁMARA DE VIDEO	\$42,021.00
UTC00386	CÁMARA DE VIDEO	\$42,021.00
UTC00387	SOPORTE PARA CÁMARA DIGITAL	\$11,205.60
UTC00388	SOPORTE PARA CÁMARA DIGITAL	\$11,205.60
UTC00389	CÁMARA DE VIDEO	\$42,021.00
UTC00390	SET DE REALIDAD VIRTUAL	\$99,391.32
UTC00391	GRABADORA DE VIDEO DVD	\$4,384.80
UTC00392	MÓDULO DE ENTRADAS	\$6,203.49

"Bajo protesta de decir verdad declaramos que los Estados Financieros y sus notas, son razonablemente correctos y son responsabilidad del emisor"



**DICIEMBRE 2019**

UTC00393	MÓDULO DE ENTRADAS	\$6,203.49
UTC00394	MÓDULO DE ENTRADAS	\$6,203.49
UTC00395	MÓDULO DE ENTRADAS	\$6,203.49
UTC00396	MÓDULO DE ENTRADAS	\$6,203.49
UTC00397	MÓDULO DE ENTRADAS	\$6,203.49
UTC00398	MÓDULO DE ENTRADAS	\$6,203.49
UTC00399	MÓDULO DE ENTRADAS	\$6,203.49
UTC00400	MÓDULO DE ENTRADAS	\$6,203.49
UTC00401	MÓDULO DE ENTRADAS	\$6,203.49
UTC00402	MÓDULO DE ENTRADAS	\$6,203.49
UTC00403	MÓDULO DE ENTRADAS	\$6,203.49
UTC00404	MÓDULO DE ENTRADAS	\$6,203.49
UTC00405	MÓDULO DE ENTRADAS	\$6,203.49
UTC00406	MÓDULO DE ENTRADAS	\$6,203.49
UTC00407	MODULO DE SALIDAS	\$6,203.49
UTC00408	MODULO DE SALIDAS	\$6,203.49
UTC00409	MODULO DE SALIDAS	\$6,203.49
UTC00410	MODULO DE SALIDAS	\$6,203.49
UTC00411	MODULO DE SALIDAS	\$6,203.49
UTC00412	MODULO DE SALIDAS	\$6,203.49
UTC00413	MODULO DE SALIDAS	\$6,203.49
UTC00414	MODULO DE SALIDAS	\$6,203.49

"Bajo protesta de decir verdad declaramos que los Estados Financieros y sus notas, son razonablemente correctos y son responsabilidad del emisor"

## UNIVERSIDAD TECNOLÓGICA DE CORREGIDORA

UTC00415	MODULO DE SALIDAS	\$6,203.49
UTC00416	MODULO DE SALIDAS	\$6,203.49
UTC00417	MODULO DE SALIDAS	\$6,203.49
UTC00418	MODULO DE SALIDAS	\$6,203.49
UTC00419	MODULO DE SALIDAS	\$6,203.49
UTC00420	MODULO DE SALIDAS	\$6,203.49
UTC00421	MODULO DE SALIDAS	\$6,203.49
UTC00422	MODULO DE ENTRADAS Y SALIDAS	\$6,203.49
UTC00423	MODULO DE ENTRADAS Y SALIDAS	\$6,203.49
UTC00424	MODULO DE ENTRADAS Y SALIDAS	\$6,203.49
UTC00425	MODULO DE ENTRADAS Y SALIDAS	\$6,203.49
UTC00426	MODULO DE ENTRADAS Y SALIDAS	\$6,203.49
UTC00427	MODULO DE ENTRADAS Y SALIDAS	\$6,203.49
UTC00428	MODULO DE ENTRADAS Y SALIDAS	\$6,203.49
UTC00429	MODULO DE ENTRADAS Y SALIDAS	\$6,203.49
UTC00430	MODULO DE ENTRADAS Y SALIDAS	\$6,203.50
UTC00431	MODULO DE ENTRADAS Y SALIDAS	\$6,203.49
UTC00432	MODULO DE ENTRADAS Y SALIDAS	\$6,203.49
UTC00433	MODULO DE ENTRADAS Y SALIDAS	\$6,203.49
UTC00434	MODULO DE ENTRADAS Y SALIDAS	\$6,203.49
UTC00435	MODULO DE ENTRADAS Y SALIDAS	\$6,203.49
UTC00436	MODULO DE ENTRADAS Y SALIDAS	\$6,203.49

"Bajo protesta de decir verdad declaramos que los Estados Financieros y sus notas, son razonablemente correctos y son responsabilidad del emisor"



UTC00437	PAQUETE DE ENTRENAMIENTO LOGO PLC/SOFTWARE/CABLES	\$3,518.91
UTC00438	PAQUETE DE ENTRENAMIENTO LOGO PLC/SOFTWARE/CABLES	\$3,518.91
UTC00439	PAQUETE DE ENTRENAMIENTO LOGO PLC/SOFTWARE/CABLES	\$3,518.91
UTC00440	PAQUETE DE ENTRENAMIENTO LOGO PLC/SOFTWARE/CABLES	\$3,518.91
UTC00441	PAQUETE DE ENTRENAMIENTO LOGO PLC/SOFTWARE/CABLES	\$3,518.91
UTC00442	PAQUETE DE ENTRENAMIENTO LOGO PLC/SOFTWARE/CABLES	\$3,518.91
UTC00443	PAQUETE DE ENTRENAMIENTO LOGO PLC/SOFTWARE/CABLES	\$3,518.91
UTC00444	PAQUETE DE ENTRENAMIENTO LOGO PLC/SOFTWARE/CABLES	\$3,518.91
UTC00445	PAQUETE DE ENTRENAMIENTO LOGO PLC/SOFTWARE/CABLES	\$3,518.91
UTC00446	PAQUETE DE ENTRENAMIENTO LOGO PLC/SOFTWARE/CABLES	\$3,518.91
UTC00447	PAQUETE DE ENTRENAMIENTO LOGO PLC/SOFTWARE/CABLES	\$3,518.91
UTC00448	PAQUETE DE ENTRENAMIENTO LOGO PLC/SOFTWARE/CABLES	\$3,518.91
UTC00449	PAQUETE DE ENTRENAMIENTO LOGO PLC/SOFTWARE/CABLES	\$3,518.91

"Bajo protesta de decir verdad declaramos que los Estados Financieros y sus notas, son razonablemente correctos y son responsabilidad del emisor"



## UNIVERSIDAD TECNOLÓGICA DE CORREGIDORA

UTC00450	PAQUETE DE ENTRENAMIENTO LOGO PLC/SOFTWARE/CABLES	\$3,518.91
UTC00451	PAQUETE DE ENTRENAMIENTO LOGO PLC/SOFTWARE/CABLES	\$3,518.91
UTC00452	PAQUETE DE ENTRENAMIENTO LOGO PLC/SOFTWARE/CABLES	\$3,518.91
UTC00453	PAQUETE DE ENTRENAMIENTO LOGO PLC/SOFTWARE/CABLES	\$3,518.91
UTC00454	PAQUETE DE ENTRENAMIENTO LOGO PLC/SOFTWARE/CABLES	\$3,518.91
UTC00455	PAQUETE DE ENTRENAMIENTO LOGO PLC/SOFTWARE/CABLES	\$3,518.91
UTC00456	PAQUETE DE ENTRENAMIENTO LOGO PLC/SOFTWARE/CABLES	\$3,518.91
UTC00457	PAQUETE DE ENTRENAMIENTO	\$29,662.86
UTC00458	PAQUETE DE ENTRENAMIENTO	\$29,662.86
UTC00459	PAQUETE DE ENTRENAMIENTO	\$29,662.86
UTC00461	PAQUETE DE ENTRENAMIENTO	\$29,662.86
UTC00462	PAQUETE DE ENTRENAMIENTO	\$29,662.86
UTC00463	PROGRAMADOR DE MICROCONTROLADORES	\$2,966.28
UTC00464	PROGRAMADOR DE MICROCONTROLADORES	\$2,966.28
UTC00465	PROGRAMADOR DE MICROCONTROLADORES	\$2,966.28
UTC00466	PROGRAMADOR DE MICROCONTROLADORES	\$2,966.28
UTC00467	PROGRAMADOR DE MICROCONTROLADORES	\$2,966.28

"Bajo protesta de decir verdad declaramos que los Estados Financieros y sus notas, son razonablemente correctos y son responsabilidad del emisor"

UTC00468	PROGRAMADOR DE MICROCONTROLADORES	\$2,966.28
UTC00469	PROGRAMADOR DE MICROCONTROLADORES	\$2,966.28
UTC00470	PROGRAMADOR DE MICROCONTROLADORES	\$2,966.28
UTC00471	PROGRAMADOR DE MICROCONTROLADORES	\$2,966.28
UTC00472	PROGRAMADOR DE MICROCONTROLADORES	\$2,966.28
UTC00473	CHASIS	\$6,203.49
UTC00474	CHASIS	\$6,203.49
UTC00475	CHASIS	\$6,203.49
UTC00476	CHASIS	\$6,203.49
UTC00477	CHASIS	\$6,203.49
UTC00478	CHASIS	\$6,203.49
UTC00479	CHASIS	\$6,203.49
UTC00480	CHASIS	\$6,203.49
UTC00481	CHASIS	\$6,203.49
UTC00482	CHASIS	\$6,203.49
UTC00483	CHASIS	\$6,203.49
UTC00484	CHASIS	\$6,203.49
UTC00485	CHASIS	\$6,203.49
UTC00486	CHASIS	\$6,203.49
UTC00487	CHASIS	\$6,203.49
UTC00488	EQUIPO DE NEUMATICA	\$219,472.00
UTC00489	EQUIPO DE NEUMATICA	\$219,472.00

"Bajo protesta de decir verdad declaramos que los Estados Financieros y sus notas, son razonablemente correctos y son responsabilidad del emisor"



## UNIVERSIDAD TECNOLÓGICA DE CORREGIDORA

UTC00490	EQUIPO DE ELECTRONEUMATICA BASICA	\$219,472.00
UTC00491	EQUIPO DE ELECTRONEUMATICA BASICA	\$219,472.00
UTC00492	EQUIPO DE HIDRAULICA BASICA	\$219,472.00
UTC00493	MESA DE TRABAJO PARA 2 PC	\$3,466.08
UTC00494	MESA DE TRABAJO PARA 2 PC	\$3,466.08
UTC00495	MESA DE TRABAJO PARA 2 PC	\$3,466.08
UTC00496	MESA DE TRABAJO PARA 2 PC	\$3,466.08
UTC00497	MESA DE TRABAJO PARA 2 PC	\$3,466.08
UTC00498	MESA DE TRABAJO PARA 2 PC	\$3,466.08
UTC00499	MESA DE TRABAJO PARA 2 PC	\$3,466.08
UTC00500	MESA DE TRABAJO PARA 2 PC	\$3,466.08
UTC00501	MESA DE TRABAJO PARA 2 PC	\$3,466.08
UTC00502	MESA DE TRABAJO PARA 2 PC	\$3,466.08
UTC00503	MESA DE TRABAJO PARA 2 PC	\$3,466.08
UTC00504	MESA DE TRABAJO PARA 2 PC	\$3,466.08
UTC00505	MESA DE TRABAJO PARA 2 PC	\$3,466.08
UTC00506	MESA DE TRABAJO PARA 2 PC	\$3,466.08
UTC00507	MESA DE TRABAJO PARA 2 PC	\$3,466.08
UTC00508	MESA DE TRABAJO PARA 2 PC	\$3,466.08
UTC00509	MESA DE TRABAJO PARA 2 PC	\$3,466.08
UTC00510	MESA DE TRABAJO PARA 2 PC	\$3,466.08
UTC00511	MESA DE TRABAJO PARA 2 PC	\$3,466.08
UTC00512	MESA DE TRABAJO PARA 2 PC	\$3,466.08

\*Bajo protesta de decir verdad declaramos que los Estados Financieros y sus notas, son razonablemente correctos y son responsabilidad del emisor\*



**DICIEMBRE 2019**

UTC00513	MESA DE TRABAJO PARA 2 PC	\$3,466.08
UTC00514	MESA DE TRABAJO PARA 2 PC	\$3,466.08
UTC00515	MESA DE TRABAJO PARA 2 PC	\$3,466.08
UTC00516	MESA DE TRABAJO PARA 2 PC	\$3,466.08
UTC00517	MESA DE TRABAJO PARA 2 PC	\$3,466.08
UTC00518	MESA DE TRABAJO PARA 2 PC	\$3,466.08
UTC00519	MESA DE TRABAJO PARA 2 PC	\$3,466.08
UTC00520	MESA DE TRABAJO PARA 2 PC	\$3,466.08
UTC00521	MESA DE TRABAJO PARA 2 PC	\$3,466.08
UTC00522	MESA DE TRABAJO PARA 2 PC	\$3,466.08
UTC00523	MESA DE TRABAJO PARA 2 PC	\$3,466.08
UTC00524	MESA DE TRABAJO PARA 2 PC	\$3,466.08
UTC00525	MESA DE TRABAJO PARA 2 PC	\$3,466.08
UTC00526	MESA DE TRABAJO PARA 2 PC	\$3,466.08
UTC00527	MESA DE TRABAJO PARA 2 PC	\$3,466.08
UTC00528	MESA DE TRABAJO PARA 2 PC	\$3,466.08
UTC00529	MESA DE TRABAJO PARA 2 PC	\$3,466.08
UTC00530	MESA DE TRABAJO PARA 2 PC	\$3,466.08
UTC00531	MESA DE TRABAJO PARA 2 PC	\$3,466.08
UTC00532	MESA DE TRABAJO PARA 2 PC	\$3,466.08
UTC00533	MESA DE TRABAJO PARA 2 PC	\$3,466.08
UTC00534	MESA DE TRABAJO PARA 2 PC	\$3,466.08
UTC00535	MESA DE TRABAJO PARA 2 PC	\$3,466.08

"Bajo protesta de decir verdad declaramos que los Estados Financieros y sus notas, son razonablemente correctos y son responsabilidad del emisor"

## UNIVERSIDAD TECNOLÓGICA DE CORREGIDORA

UTC00536	MESA DE TRABAJO PARA 2 PC	\$3,466.08
UTC00537	MESA DE TRABAJO PARA 2 PC	\$3,466.08
UTC00538	MESA DE TRABAJO PARA 2 PC	\$3,466.08
UTC00539	MESA DE TRABAJO PARA 2 PC	\$3,466.08
UTC00540	MESA DE TRABAJO PARA 2 PC	\$3,466.08
UTC00541	MESA DE TRABAJO PARA 2 PC	\$3,466.08
UTC00542	MESA DE TRABAJO PARA 2 PC	\$3,466.08
UTC00543	MESA DE TRABAJO PARA 2 PC	\$3,466.08
UTC00544	MESA DE TRABAJO PARA 2 PC	\$3,466.08
UTC00545	MESA DE TRABAJO PARA 2 PC	\$3,466.08
UTC00547	MESA DE TRABAJO PARA 2 PC	\$3,466.08
UTC00548	MESA DE TRABAJO PARA 2 PC	\$3,466.08
UTC00549	MESA DE TRABAJO PARA 2 PC	\$3,466.08
UTC00550	MESA DE TRABAJO PARA 2 PC	\$3,466.08
UTC00551	MESA DE TRABAJO PARA 2 PC	\$3,466.08
UTC00552	MESA DE TRABAJO PARA 2 PC	\$3,466.08
UTC00553	MESA DE TRABAJO PARA 2 PC	\$3,466.08
UTC00554	MESA DE TRABAJO PARA 2 PC	\$3,466.08
UTC00555	MESA DE TRABAJO PARA 2 PC	\$3,466.08
UTC00556	MESA DE TRABAJO PARA 2 PC	\$3,466.08
UTC00557	MESA DE TRABAJO CON PAPELERA	\$24,457.44
UTC00558	MESA DE TRABAJO CON PAPELERA	\$24,457.44
UTC00559	MESA DE TRABAJO CON PAPELERA	\$24,457.44

"Bajo protesta de decir verdad declaramos que los Estados Financieros y sus notas, son razonablemente correctos y son responsabilidad del emisor"



UTC00560	MESA DE TRABAJO CON PAPELERA	\$24,457.44
UTC00561	MESA DE TRABAJO CON PAPELERA	\$24,457.44
UTC00562	MESA DE TRABAJO CON PAPELERA	\$24,457.44
UTC00563	MESA DE TRABAJO CON PAPELERA	\$24,457.44
UTC00564	MESA DE TRABAJO CON PAPELERA	\$24,457.44
UTC00565	MESA ISLA DE TRABAJO CON PAPELERA	\$17,525.28
UTC00566	MESA ISLA DE TRABAJO CON PAPELERA	\$17,525.28
UTC00567	MESA ISLA DE TRABAJO CON PAPELERA	\$17,525.28
UTC00568	MESA ISLA DE TRABAJO CON PAPELERA	\$17,525.28
UTC00569	MESA ISLA DE TRABAJO CON PAPELERA	\$17,525.28
UTC00570	MESA ISLA DE TRABAJO CON PAPELERA	\$17,525.28
UTC00571	MESA ISLA DE TRABAJO CON PAPELERA	\$17,525.28
UTC00572	MESA ISLA DE TRABAJO CON PAPELERA	\$17,525.28
UTC00573	MESA ISLA DE TRABAJO CON PAPELERA	\$17,525.28
UTC00574	MINI CENTRÍFUGA	\$32,248.00
UTC00575	ESPECTROFOTÓMETRO	\$49,880.00
UTC00576	AGITADOR	\$4,524.00
UTC00577	CENTRÍFUGA UNIVERSAL	\$47,560.00
UTC00578	MEDIDOR DE PH	\$9,280.00
UTC00579	BAÑO ULTRASÓNICO	\$7,250.00
UTC00580	REFRIGERADOR	\$25,520.00
UTC00581	BALANZA ANALÍTICA	\$23,664.00
UTC00582	CONTADOR DE COLONIAS	\$8,932.00

"Bajo protesta de decir verdad declaramos que los Estados Financieros y sus notas, son razonablemente correctos y son responsabilidad del emisor"



## UNIVERSIDAD TECNOLÓGICA DE CORREGIDORA

UTC00583	CONTADOR DE COLONIAS	\$8,932.00
UTC00584	MUFLA	\$35,496.00
UTC00585	DESTILADOR	\$54,288.00
UTC00586	BAÑO ULTRASÓNICO	\$7,250.00
UTC00587	BALANZA ANALÍTICA	\$23,664.00
UTC00588	CAMPANA PARA EXTRACCIÓN	\$74,472.00
UTC00589	AGITADOR	\$5,220.00
UTC00590	MEDIDOR DE PH	\$9,280.00
UTC00591	MEDIDOR DE PH	\$9,280.00
UTC00592	REFRACTÓMETRO	\$11,020.00
UTC00593	MESA PARA BALANZA	\$8,120.00
UTC00594	MESA PARA BALANZA	\$8,120.00
UTC00595	MESA PARA BALANZA	\$8,120.00
UTC00596	EVAPORADOR ROTATIVO	\$63,220.00
UTC00597	EVAPORADOR ROTATIVO	\$63,220.00
UTC00598	AUTOCLAVE VERTICAL	\$13,340.00
UTC00599	LICUADORA	\$6,960.00
UTC00600	LICUADORA	\$6,960.00
UTC00601	INCUBADORA	\$27,840.00
UTC00602	AGITADOR	\$5,220.00
UTC00603	AGITADOR	\$5,220.00
UTC00604	AGITADOR	\$5,220.00

"Bajo protesta de decir verdad declaramos que los Estados Financieros y sus notas, son razonablemente correctos y son responsabilidad del emisor"

UTC00605	AGITADOR	\$5,220.00
UTC00606	AGITADOR	\$5,220.00
UTC00607	AGITADOR	\$5,220.00
UTC00608	AGITADOR	\$7,424.00
UTC00609	MEDIDOR DE PH	\$19,140.00
UTC00610	MEDIDOR DE PH	\$9,280.00
UTC00611	AGITADOR	\$5,220.00
UTC00612	AGITADOR	\$7,424.00
UTC00613	BOMBA DE VACÍO	\$12,760.00
UTC00614	BARÓMETRO	\$2,784.00
UTC00615	BARÓMETRO	\$2,784.00
UTC00616	MEDIDOR DE PH	\$9,280.00
UTC00617	MEDIDOR DE PH	\$9,280.00
UTC00618	MEDIDOR DE PH	\$9,280.00
UTC00619	MEDIDOR DE PH	\$9,280.00
UTC00620	HORNO UNIVERSAL	\$21,460.00
UTC00621	VORTEX	\$5,800.00
UTC00622	MICROSCOPIO	\$7,192.00
UTC00623	MICROSCOPIO	\$7,192.00
UTC00624	TERMOBAÑO	\$13,108.00
UTC00625	AUTOCLAVE VERTICAL	\$13,804.00
UTC00626	CENTRÍFUGA UNIVERSAL	\$47,560.00

"Bajo protesta de decir verdad declaramos que los Estados Financieros y sus notas, son razonablemente correctos y son responsabilidad del emisor"



## UNIVERSIDAD TECNOLÓGICA DE CORREGIDORA

UTC00627	AUTOCLAVE VERTICAL	\$13,804.00
UTC00628	MINI CENTRÍFUGA	\$32,248.00
UTC00629	ULTRACONGELADOR	\$105,115.33
UTC00630	AUTOCLAVE VERTICAL	\$14,604.40
UTC00631	INCUBADORA	\$27,311.62
UTC00632	MICROSCOPIO	\$7,934.40
UTC00633	MICROSCOPIO	\$7,934.40
UTC00634	MICROSCOPIO	\$7,934.40
UTC00635	MICROSCOPIO	\$7,934.40
UTC00636	MICROSCOPIO	\$7,934.40
UTC00637	MICROSCOPIO	\$7,934.40
UTC00638	BALANZA ANALÍTICA	\$17,168.00
UTC00639	MUEBLE DE TRABAJO	\$51,481.38
UTC00640	MUEBLE DE TRABAJO	\$51,481.38
UTC00641	MUEBLE DE TRABAJO	\$51,481.38
UTC00642	MUEBLE DE TRABAJO	\$51,481.38
UTC00643	MESA CON TARJA Y RACK DE DESTILACIÓN	\$64,823.00
UTC00644	MESA CON TARJA Y RACK DE DESTILACIÓN	\$64,823.00
UTC00645	MESA CON TARJA Y RACK DE DESTILACIÓN	\$64,823.00
UTC00646	MESA CON TARJA Y RACK DE DESTILACIÓN	\$64,823.00
UTC00647	MESA CON TARJA Y RACK DE DESTILACIÓN	\$64,823.00
UTC00648	MESA CON TARJA Y RACK DE DESTILACIÓN	\$64,823.00
UTC00649	MESA CON CAMPANA DE FLUJO LAMINAR	\$310,071.48

"Bajo protesta de decir verdad declaramos que los Estados Financieros y sus notas, son razonablemente correctos y son responsabilidad del emisor"

UTC00650	REGADERA CON LAVAOJOS	\$16,847.26
UTC00651	REGADERA CON LAVAOJOS	\$16,847.26
UTC00652	TARJA DE LAVADO	\$5,595.84
UTC00653	TARJA DE LAVADO	\$5,595.84
UTC00654	TARJA DE LAVADO	\$5,595.84
UTC00655	TARJA DE LAVADO	\$5,595.84
UTC00656	TARJA DE LAVADO	\$5,595.84
UTC00657	TARJA DE LAVADO	\$5,595.84
UTC00658	CAMIÓN	\$1,025,000.00
UTC00659	AUTOMÓVIL	\$203,513.99
UTC00660	AUTOMÓVIL	\$136,453.00
UTC00661	AUTOMÓVIL	\$302,282.00
UTC00662	AIRE ACONDICIONADO	\$6,264.00
UTC00663	REGULADOR Y NO BREAK	\$31,801.40
UTC00665	MÁQUINA DE SOLDAR	\$31,726.00
UTC00666	MÁQUINA DE SOLDAR	\$56,260.00
UTC00667	ALIMENTADOR	\$16,588.00
UTC00668	AMPERÍMETRO DE GANCHO	\$2,966.28
UTC00669	AMPERÍMETRO DE GANCHO	\$2,966.28
UTC00670	AMPERÍMETRO DE GANCHO	\$2,966.28
UTC00671	AMPERÍMETRO DE GANCHO	\$2,966.28
UTC00672	AMPERÍMETRO DE GANCHO	\$2,966.28
UTC00673	AMPERÍMETRO DE GANCHO	\$2,966.28

"Bajo protesta de decir verdad declaramos que los Estados Financieros y sus notas, son razonablemente correctos y son responsabilidad del emisor"



## UNIVERSIDAD TECNOLÓGICA DE CORREGIDORA

UTC00674	AMPERÍMETRO DE GANCHO	\$2,966.28
UTC00675	AMPERÍMETRO DE GANCHO	\$2,966.28
UTC00676	AMPERÍMETRO DE GANCHO	\$2,966.28
UTC00677	AMPERÍMETRO DE GANCHO	\$2,966.28
UTC00678	ANEMÓMETRO	\$4,204.25
UTC00679	JUEGO DE TACÓMETRO	\$4,204.25
UTC00680	JUEGO EXAMINER 1000	\$4,204.25
UTC00681	TERMOMETRO INFRARROJO	\$4,204.25
UTC00682	GENERADOR DE FUNCIONES	\$2,966.28
UTC00683	GENERADOR DE FUNCIONES	\$2,966.28
UTC00684	GENERADOR DE FUNCIONES	\$2,966.28
UTC00685	GENERADOR DE FUNCIONES	\$2,966.28
UTC00686	GENERADOR DE FUNCIONES	\$2,966.28
UTC00687	GENERADOR DE FUNCIONES	\$2,966.28
UTC00688	GENERADOR DE FUNCIONES	\$2,966.28
UTC00689	GENERADOR DE FUNCIONES	\$2,966.28
UTC00690	GENERADOR DE FUNCIONES	\$2,966.28
UTC00691	GENERADOR DE FUNCIONES	\$2,966.28
UTC00692	PROBADOR DE TIERRAS	\$41,106.20
UTC00693	MULTÍMETRO	\$90,293.52
UTC00694	MEDIDOR DE HUMEDAD	\$4,204.25
UTC00695	OSCILOSCOPIO	\$4,237.55

"Bajo protesta de decir verdad declaramos que los Estados Financieros y sus notas, son razonablemente correctos y son responsabilidad del emisor"

UTC00696	OSCILOSCOPIO	\$4,237.55
UTC00697	OSCILOSCOPIO	\$4,237.55
UTC00698	OSCILOSCOPIO	\$4,237.55
UTC00699	OSCILOSCOPIO	\$4,237.55
UTC00700	OSCILOSCOPIO	\$4,237.55
UTC00701	OSCILOSCOPIO	\$4,237.55
UTC00702	COMPRESOR	\$3,000.00
UTC00703	MESA DE MARMOL	\$4,204.25
UTC00704	MÁQUINA DE SOLDAR	\$19,315.98
UTC00705	MÁQUINA DE SOLDAR	\$19,315.97
UTC00706	MÁQUINA DE SOLDAR	\$19,315.97
UTC00707	MÁQUINA DE SOLDAR	\$19,315.97
UTC00708	SIERRA CORTADORA DE METALES	\$3,240.00
UTC00711	PORTA KIT DE SOLDADURA	\$15,486.00
UTC00712	POLIPASTO	\$3,480.00
UTC00713	PATÍN	\$8,120.00
UTC00715	SIERRA SABLE	\$2,320.00
UTC00716	PRENSA	\$8,352.00
UTC00718	FRESADORA	\$644,123.64
UTC00719	CALIBRADOR DE ALTURAS	\$4,204.25
UTC00720	CALIBRADOR DE ALTURAS	\$4,204.25
UTC00721	CALIBRADOR VERNIER CONVENCIONAL	\$4,204.25

"Bajo protesta de decir verdad declaramos que los Estados Financieros y sus notas, son razonablemente correctos y son responsabilidad del emisor"



## UNIVERSIDAD TECNOLÓGICA DE CORREGIDORA

UTC00722	CALIBRADOR VERNIER CONVENCIONAL	\$4,204.25
UTC00723	CALIBRADOR VERNIER CONVENCIONAL	\$4,204.25
UTC00724	CALIBRADOR VERNIER CONVENCIONAL	\$4,204.25
UTC00725	CALIBRADOR VERNIER CONVENCIONAL	\$4,204.25
UTC00726	CALIBRADOR VERNIER CONVENCIONAL	\$4,204.25
UTC00727	CALIBRADOR VERNIER CONVENCIONAL	\$4,204.25
UTC00728	CALIBRADOR VERNIER CONVENCIONAL	\$4,204.25
UTC00729	CALIBRADOR VERNIER CONVENCIONAL	\$4,204.25
UTC00730	CALIBRADOR VERNIER CONVENCIONAL	\$4,204.25
UTC00731	CALIBRADOR VERNIER CONVENCIONAL	\$4,204.25
UTC00732	JUEGO DE INDICADOR Y BASE MAGNÉTICA	\$4,204.25
UTC00733	JUEGO DE INDICADOR Y BASE MAGNÉTICA	\$4,204.25
UTC00734	JUEGO DE MICRÓMETROS	\$4,204.25
UTC00735	JUEGO DE MICRÓMETROS	\$4,204.25
UTC00736	TALADRO DE PISO	\$6,032.00
UTC00738	CARETA ELECTRÓNICA	\$2,285.20
UTC00739	CARETA ELECTRÓNICA	\$4,524.00
UTC00740	CARETA ELECTRÓNICA	\$4,524.00
UTC00743	SOFTWARE	\$48,258.32
UTC00745	SOFTWARE	\$443,584.00
UTC00746	SOFTWARE	\$296,430.96
UTC00747	SOFTWARE	\$10,505.25

"Bajo protesta de decir verdad declaramos que los Estados Financieros y sus notas, son razonablemente correctos y son responsabilidad del emisor"

**DICIEMBRE 2019**

UTC00748	SOFTWARE	\$10,505.25
UTC00749	SOFTWARE	\$10,505.25
UTC00750	SOFTWARE	\$10,505.25
UTC00751	SOFTWARE	\$15,407.70
UTC00752	SOFTWARE	\$192,676.00
UTC00754	SW DE EDICION	\$15,407.70
UTC00755	MESA DE EXPLORACIÓN	\$2,848.00
UTC00756	CARRO DE CURACIÓN	\$3,306.00
UTC00758	IPAD	\$7,009.00
UTC00760	PODIUM	\$14,952.40
UTC00761	LAPTOP	\$14,807.40
UTC00762	S FACIL PROGRAMA NÓMINA PLUS	\$7,470.40
UTC00763	TABLERO PARA BASQUETBOL	\$4,300.00
UTC00764	LAPTOP	\$19,198.00
UTC00765	LAPTOP	\$20,875.36
UTC00766	LAPTOP	\$14,998.80
UTC00767	MULTIFUNCIONAL MONOCROMÁTICO	\$3,564.68
UTC00768	LAPTOP	\$20,875.36
UTC00769	LAPTOP	\$7,830.00
UTC00770	RACKS PARA AUDIO	\$2,610.00
UTC00771	LAPTOP	\$7,830.00
UTC00772	MONITOR	\$5,351.08
UTC00774	NICHO DE MADERA CON 3 CRISTALES	\$5,138.80

"Bajo protesta de decir verdad declaramos que los Estados Financieros y sus notas, son razonablemente correctos y son responsabilidad del emisor"



## UNIVERSIDAD TECNOLÓGICA DE CORREGIDORA

UTC00775	ARAÑA EXPANDIBLE	\$17,864.00
UTC00776	ROTULADOR ELECTRÓNICO	\$3,046.16
UTC00777	REFRIGERADOR	\$2,875.50
UTC00778	TRITURADORA	\$3,495.00
UTC00779	MAMPARA	\$18,374.40
UTC00780	RACKS PARA AUDIO	\$2,784.00
UTC00781	SOFTWARE	\$3,899.00
UTC00782	TEMPLETE 5X8 METROS	\$62,918.00
UTC00783	CARPA DE 10X30 METROS	\$142,680.00
UTC00784	IMPRESORA	\$34,549.44
UTC00785	REGULADOR	\$20,668.88
UTC00788	REGULADOR	\$20,668.88
UTC00789	PODIUM	\$15,602.00
UTC00790	VITRINA DE ALUMINIO NATURAL	\$18,618.00
UTC00791	INTERFACE	\$2,572.42
UTC00792	DISTRIBUIDOR DE AUDÍFONOS	\$2,365.24
UTC00793	MEZCLADORA	\$11,028.12
UTC00794	SOFTWARE	\$2,529.96
UTC00795	SOFTWARE	\$2,529.96
UTC00796	EXTINTOR CO2 10 LIBRAS	\$3,480.00
UTC00797	EXTINTOR CO2 10 LIBRAS	\$3,480.00
UTC00798	EXTINTOR CO2 10 LIBRAS	\$3,480.00
UTC00800	DESBROZADORA	\$6,449.33

\*Bajo protesta de decir verdad declaramos que los Estados Financieros y sus notas, son razonablemente correctos y son responsabilidad del emisor\*

**DICIEMBRE 2019**

UTC00801	DESBROZADORA	\$6,449.33
UTC00802	TRICASTER	\$144,855.00
UTC00803	DIABLO DE CARGA	\$3,770.00
UTC00804	MAQUETA UTC	\$88,115.24
UTC00805	SCANNER	\$2,708.60
UTC00806	MINIVAN	
UTC00807	CAMIÓN	
UTC00808	PLOTTER	\$51,774.97
UTC00809	PROYECTOR	\$5,742.00
UTC00810	PROYECTOR	\$5,742.00
UTC00812	PROYECTOR	\$5,742.00
UTC00813	PROYECTOR	\$5,742.00
UTC00815	PROYECTOR	\$5,742.00
UTC00816	PROYECTOR	\$5,742.00
UTC00817	PROYECTOR	\$5,742.00
UTC00818	PROYECTOR	\$5,742.00
UTC00819	PROYECTOR	\$5,742.00
UTC00820	PROYECTOR	\$5,742.00
UTC00821	PROYECTOR	\$5,742.00
UTC00822	PROYECTOR	\$5,742.00
UTC00823	PROYECTOR	\$5,742.00
UTC00824	MULTIFUNCIONAL	\$6,856.76
UTC00825	MULTIFUNCIONAL	\$6,856.76

\*Bajo protesta de decir verdad declaramos que los Estados Financieros y sus notas, son razonablemente correctos y son responsabilidad del emisor\*



## UNIVERSIDAD TECNOLÓGICA DE CORREGIDORA

UTC00826	CPU Y MONITOR	\$7,076.00
UTC00827	CPU Y MONITOR	\$7,076.00
UTC00828	CPU Y MONITOR	\$7,076.00
UTC00829	CPU Y MONITOR	\$7,076.00
UTC00830	CPU Y MONITOR	\$7,076.00
UTC00831	CPU Y MONITOR	\$7,076.00
UTC00832	CPU Y MONITOR	\$7,076.00
UTC00833	CPU Y MONITOR	\$7,076.00
UTC00834	CPU Y MONITOR	\$7,076.00
UTC00835	CPU Y MONITOR	\$7,076.00
UTC00836	CPU Y MONITOR	\$7,076.00
UTC00837	CPU Y MONITOR	\$7,076.00
UTC00838	CPU Y MONITOR	\$7,076.00
UTC00839	CPU Y MONITOR	\$7,076.00
UTC00840	CPU Y MONITOR	\$7,076.00
UTC00841	CPU Y MONITOR	\$7,076.00
UTC00842	CPU Y MONITOR	\$7,076.00
UTC00843	CPU Y MONITOR	\$7,076.00
UTC00844	CPU Y MONITOR	\$7,076.00
UTC00845	CPU Y MONITOR	\$7,076.00
UTC00846	CPU Y MONITOR	\$7,076.00
UTC00847	CPU Y MONITOR	\$7,076.00
UTC00848	CPU Y MONITOR	\$7,076.00

"Bajo protesta de decir verdad declaramos que los Estados Financieros y sus notas, son razonablemente correctos y son responsabilidad del emisor"

**DICIEMBRE 2019**

UTC00849	CPU Y MONITOR	\$7,076.00
UTC00850	CPU Y MONITOR	\$7,076.00
UTC00851	CPU Y MONITOR	\$7,076.00
UTC00852	CPU Y MONITOR	\$7,076.00
UTC00853	CPU Y MONITOR	\$7,076.00
UTC00854	CPU Y MONITOR	\$7,076.00
UTC00855	CPU Y MONITOR	\$7,076.00
UTC00856	CPU Y MONITOR	\$14,911.80
UTC00857	CPU Y MONITOR	\$14,911.80
UTC00858	CPU Y MONITOR	\$14,911.80
UTC00859	CPU Y MONITOR	\$14,911.80
UTC00860	CPU Y MONITOR	\$14,911.80
UTC00861	CPU Y MONITOR	\$14,911.80
UTC00862	CPU Y MONITOR	\$14,911.80
UTC00863	CPU Y MONITOR	\$14,911.80
UTC00864	CPU Y MONITOR	\$14,911.80
UTC00865	CPU Y MONITOR	\$14,911.80
UTC00866	CPU Y MONITOR	\$14,911.80
UTC00867	CPU Y MONITOR	\$14,911.80
UTC00868	CPU Y MONITOR	\$14,911.80
UTC00869	CPU Y MONITOR	\$14,911.80
UTC00870	CPU Y MONITOR	\$14,911.80
UTC00871	CPU Y MONITOR	\$14,911.80

"Bajo protesta de decir verdad declaramos que los Estados Financieros y sus notas, son razonablemente correctos y son responsabilidad del emisor"



## UNIVERSIDAD TECNOLÓGICA DE CORREGIDORA

UTC00872	CPU Y MONITOR	\$14,911.80
UTC00873	CPU Y MONITOR	\$14,911.80
UTC00874	ARCHIVERO VERTICAL	\$3,280.00
UTC00875	ARCHIVERO VERTICAL	\$3,280.00
UTC00876	ARCHIVERO VERTICAL	\$3,280.00
UTC00877	ARCHIVERO VERTICAL	\$3,280.00
UTC00878	ARCHIVERO VERTICAL	\$3,280.00
UTC00879	ARCHIVERO VERTICAL	\$3,280.00
UTC00880	ARCHIVERO VERTICAL	\$3,280.00
UTC00881	ARCHIVERO VERTICAL	\$3,280.00
UTC00882	ARCHIVERO VERTICAL	\$3,280.00
UTC00883	PROPCOMP2	\$42,353.89
UTC00884	SISTEMA DE INTERCOMUNICACIÓN	\$25,974.17
UTC00885	PROYECTOR	\$5,022.80
UTC00886	ESTACIÓN METEOROLÓGICA INALÁMBRICA (KIT)	\$23,924.42
UTC00888	CONTENEDOR PARA BASURA	\$12,063.99
UTC00889	MICRÓFONO INALÁMBRICO	\$3,120.40
UTC00890	CÁMARA DIGITAL	\$12,027.30
UTC00891	KIT DE PERIFONEO	\$5,156.20
UTC00892	TABLETA	\$6,960.00
UTC00893	TABLETA	\$6,960.00
UTC00894	TARJETA DE DESARROLLO	\$7,266.23
UTC00895	TARJETA DE DESARROLLO	\$2,847.27

"Bajo protesta de decir verdad declaramos que los Estados Financieros y sus notas, son razonablemente correctos y son responsabilidad del emisor"

**DICIEMBRE 2019**

UTC00896	ACRÍLICO IMPRESO	\$6,161.92
UTC00897	SENSOR	\$5,751.76
UTC00898	SENSOR	\$5,751.76
UTC00899	SENSOR	\$4,183.00
UTC00900	SENSOR	\$8,052.53
UTC00901	SENSOR	\$8,052.53
UTC00902	SCANNER	\$5,751.76
UTC00903	AMPLIFICADOR	\$6,500.00
UTC00904	PROYECTOR	\$5,022.80
UTC00905	PROYECTOR	\$5,022.80
UTC00906	MAMPARA	\$12,064.00
UTC00907	SCANNER	\$12,668.33
UTC00908	SCANNER	\$5,366.17
UTC00909	AMPLIFICADOR DE SEÑAL DE CELULAR	\$4,402.20
UTC00910	GÓNDOLA DE PARED PARA BIBLIOTECA	\$2,668.00
UTC00911	GÓNDOLA DE PARED PARA BIBLIOTECA	\$2,668.00
UTC00912	GÓNDOLA DE PARED PARA BIBLIOTECA	\$2,668.00
UTC00913	GONDOLA DE DOBLE VISTA PARA BIBLIOTECA	\$4,744.40
UTC00914	GONDOLA DE DOBLE VISTA PARA BIBLIOTECA	\$4,744.40
UTC00915	GONDOLA DE DOBLE VISTA PARA BIBLIOTECA	\$4,744.40
UTC00916	GONDOLA DE DOBLE VISTA PARA BIBLIOTECA	\$4,744.40
UTC00917	GONDOLA DE DOBLE VISTA PARA BIBLIOTECA	\$4,744.40
UTC00918	GONDOLA DE DOBLE VISTA PARA BIBLIOTECA	\$4,744.40

"Bajo protesta de decir verdad declaramos que los Estados Financieros y sus notas, son razonablemente correctos y son responsabilidad del emisor"



## UNIVERSIDAD TECNOLÓGICA DE CORREGIDORA

UTC00919	GONDOLA DE DOBLE VISTA PARA BIBLIOTECA	\$4,744.40
UTC00920	GONDOLA DE DOBLE VISTA PARA BIBLIOTECA	\$4,744.40
UTC00921	GONDOLA DE DOBLE VISTA PARA BIBLIOTECA	\$4,744.40
UTC00922	GONDOLA DE DOBLE VISTA PARA BIBLIOTECA	\$4,744.40
UTC00923	GONDOLA DE DOBLE VISTA PARA BIBLIOTECA	\$4,744.40
UTC00924	GONDOLA DE DOBLE VISTA PARA BIBLIOTECA	\$4,744.40
UTC00925	GONDOLA DE DOBLE VISTA PARA BIBLIOTECA	\$4,744.40
UTC00926	GONDOLA DE DOBLE VISTA PARA BIBLIOTECA	\$4,744.40
UTC00927	GONDOLA DE DOBLE VISTA PARA BIBLIOTECA	\$4,744.40
UTC00928	GONDOLA DE DOBLE VISTA PARA BIBLIOTECA	\$4,744.40
UTC00929	GONDOLA DE DOBLE VISTA PARA BIBLIOTECA	\$4,744.40
UTC00930	MÓDULO RECEPCIÓN	\$19,140.00
UTC00931	MÓDULO RECEPCIÓN	\$19,140.00
UTC00932	MÓDULO RECEPCIÓN	\$19,140.00
UTC00933	MÓDULO RECEPCIÓN	\$19,140.00
UTC00934	MOCHILERO DE 36 ESPACIOS	\$8,352.00
UTC00935	MOCHILERO DE 36 ESPACIOS	\$8,352.00
UTC00936	MOCHILERO DE 36 ESPACIOS	\$8,352.00
UTC00937	MUEBLE DE CONSULTA DE BIBLIOTECA	\$2,610.00
UTC00938	MUEBLE DE CONSULTA DE BIBLIOTECA	\$2,610.00
UTC00939	CARRO TRANSPORTADOR DE LIBROS	\$2,610.00
UTC00940	EXTINTOR	\$3,364.00
UTC00941	EXTINTOR	\$3,364.00

"Bajo protesta de decir verdad declaramos que los Estados Financieros y sus notas, son razonablemente correctos y son responsabilidad del emisor"

**DICIEMBRE 2019**

UTC00942	EXTINTOR	\$3,364.00
UTC00943	EXTINTOR	\$3,364.00
UTC00944	EXTINTOR	\$5,745.48
UTC00945	EXTINTOR	\$5,745.48
UTC00946	EXTINTOR	\$5,745.48
UTC00947	SENSOR DE RESPIRACIÓN	\$5,751.76
UTC00948	EINSTEIN LABMATE	\$4,974.08
UTC00949	SENSOR DE AMONIO CON ELECTRODO	\$6,717.56
UTC00950	SENSOR DE CO2	\$7,798.68
UTC00951	COLORÍMETRO	\$3,445.20
UTC00952	SENSOR DE CONECTIVIDAD CON ELECTRODO	\$3,445.20
UTC00953	SENSOR DE NITRATO CON ELECTRODO	\$6,859.08
UTC00954	SENSOR DE OXÍGENO CON ELECTRODO	\$5,765.20
UTC00955	SENSOR DE TURBIDÍMETRO	\$3,225.96
UTC00957	LAPTOP	\$16,081.37
UTC00958	LAPTOP	\$16,081.37
UTC00959	LAPTOP	\$14,139.06
UTC00960	LAPTOP	\$14,139.06
UTC00961	COMPUTADORA PERSONAL	\$15,150.23
UTC00962	COMPUTADORA PERSONAL	\$15,150.23
UTC00963	CPU Y MONITOR	\$11,819.24
UTC00964	CPU Y MONITOR	\$11,819.24
UTC00965	CPU Y MONITOR	\$11,819.24

"Bajo protesta de decir verdad declaramos que los Estados Financieros y sus notas, son razonablemente correctos y son responsabilidad del emisor"



## UNIVERSIDAD TECNOLÓGICA DE CORREGIDORA

UTC00966	CPU Y MONITOR	\$11,819.24
UTC00967	CPU Y MONITOR	\$11,819.24
UTC00968	CPU Y MONITOR	\$11,819.24
UTC00969	CPU Y MONITOR	\$11,819.24
UTC00970	CPU Y MONITOR	\$11,819.24
UTC00971	CPU Y MONITOR	\$11,819.24
UTC00972	CPU Y MONITOR	\$11,819.24
UTC00973	CPU Y MONITOR	\$11,819.24
UTC00974	CPU Y MONITOR	\$11,819.24
UTC00975	CPU Y MONITOR	\$11,819.24
UTC00976	CPU Y MONITOR	\$11,819.24
UTC00977	CPU Y MONITOR	\$11,819.24
UTC00978	CPU Y MONITOR	\$11,819.24
UTC00979	CPU Y MONITOR	\$11,819.24
UTC00980	CPU Y MONITOR	\$11,819.24
UTC00981	CPU Y MONITOR	\$11,819.24
UTC00982	CPU Y MONITOR	\$11,819.24
UTC00983	CPU Y MONITOR	\$11,819.24
UTC00984	CPU Y MONITOR	\$11,819.24
UTC00985	CPU Y MONITOR	\$11,819.24
UTC00986	CPU Y MONITOR	\$11,819.24
UTC00987	CPU Y MONITOR	\$11,819.24
UTC00988	CPU Y MONITOR	\$11,819.24

"Bajo protesta de decir verdad declaramos que los Estados Financieros y sus notas, son razonablemente correctos y son responsabilidad del emisor"

**DICIEMBRE 2019**

UTC00989	CPU Y MONITOR	\$11,819.24
UTC00990	CPU Y MONITOR	\$11,819.24
UTC00991	CPU Y MONITOR	\$11,819.24
UTC00992	CPU Y MONITOR	\$11,819.24
UTC00993	CPU Y MONITOR	\$16,320.04
UTC00994	CPU Y MONITOR	\$16,320.04
UTC00995	CPU Y MONITOR	\$16,320.04
UTC00996	CPU Y MONITOR	\$16,320.04
UTC00997	CPU Y MONITOR	\$16,320.04
UTC00998	CPU Y MONITOR	\$16,320.04
UTC00999	CPU Y MONITOR	\$16,320.04
UTC01000	CPU Y MONITOR	\$16,320.04
UTC01001	CPU Y MONITOR	\$16,320.04
UTC01002	CPU Y MONITOR	\$16,320.04
UTC01003	CPU Y MONITOR	\$16,320.04
UTC01004	CPU Y MONITOR	\$16,320.04
UTC01005	CPU Y MONITOR	\$16,320.04
UTC01006	CPU Y MONITOR	\$16,320.04
UTC01007	CPU Y MONITOR	\$16,320.04
UTC01008	CPU Y MONITOR	\$16,320.04
UTC01009	CPU Y MONITOR	\$16,320.04
UTC01010	CPU Y MONITOR	\$16,320.04
UTC01011	CPU Y MONITOR	\$16,320.04

"Bajo protesta de decir verdad declaramos que los Estados Financieros y sus notas, son razonablemente correctos y son responsabilidad del emisor"



## UNIVERSIDAD TECNOLÓGICA DE CORREGIDORA

UTC01012	CPU Y MONITOR	\$16,320.04
UTC01013	CPU Y MONITOR	\$16,320.04
UTC01014	CPU Y MONITOR	\$16,320.04
UTC01015	CPU Y MONITOR	\$16,320.04
UTC01016	CPU Y MONITOR	\$16,320.04
UTC01017	CPU Y MONITOR	\$16,320.04
UTC01018	CPU Y MONITOR	\$16,320.04
UTC01019	CPU Y MONITOR	\$16,320.04
UTC01020	CPU Y MONITOR	\$16,320.04
UTC01021	CPU Y MONITOR	\$16,320.04
UTC01022	CPU Y MONITOR	\$16,320.04
UTC01023	CPU Y MONITOR	\$16,320.04
UTC01024	CPU Y MONITOR	\$16,320.04
UTC01025	CPU Y MONITOR	\$16,320.04
UTC01026	CPU Y MONITOR	\$21,595.72
UTC01027	IMPRESORA	\$11,509.75
UTC01028	IMPRESORA	\$11,509.75
UTC01029	IMPRESORA	\$11,509.75
UTC01030	NO BREAK	\$16,878.00
UTC01031	NO BREAK	\$16,878.00
UTC01032	SWITCH	\$13,395.10
UTC01033	SWITCH	\$13,395.10
UTC01034	SWITCH	\$10,698.10

"Bajo protesta de decir verdad declaramos que los Estados Financieros y sus notas, son razonablemente correctos y son responsabilidad del emisor"

DICIEMBRE 2019

UTC01035	SWITCH	\$9,916.49
UTC01036	SWITCH	\$9,916.49
UTC01037	SWITCH	\$72,019.41
UTC01038	SWITCH	\$9,916.49
UTC01039	SWITCH	\$9,916.49
UTC01040	TELÉFONO	\$5,991.75
UTC01041	TELÉFONO	\$5,991.75
UTC01042	TELÉFONO	\$5,991.75
UTC01043	TELÉFONO	\$5,991.75
UTC01044	TELÉFONO	\$5,991.75
UTC01045	LICENCIAS	\$2,549.68
UTC01046	LICENCIAS	\$2,549.68
UTC01047	LICENCIAS	\$2,549.68
UTC01048	LICENCIAS	\$2,549.68
UTC01049	LICENCIAS	\$2,549.68
UTC01050	CONTROLADORA	\$19,942.14
UTC01052	ACCESS POINT	\$11,746.74
UTC01053	ADAPTADOR	\$5,445.39
UTC01054	SISTEMA DE SEGURIDAD ELECTROMAGNÉTICO	\$133,400.00
UTC01055	ACTIVADOR /DESACTIVADOR DE TIRAS MAGNÉTICAS	\$52,084.00
UTC01056	ACCESS POINT	\$11,746.74

"Bajo protesta de decir verdad declaramos que los Estados Financieros y sus notas, son razonablemente correctos y son responsabilidad del emisor"



## UNIVERSIDAD TECNOLÓGICA DE CORREGIDORA

UTC01057	ADAPTADOR	\$5,445.39
UTC01058	AIRE ACONDICIONADO	\$36,673.16
UTC01059	AIRE ACONDICIONADO	\$32,846.56
UTC01060	AIRE ACONDICIONADO	\$34,738.43
UTC01061	AIRE ACONDICIONADO	\$34,738.43
UTC01062	AIRE ACONDICIONADO	\$22,078.14
UTC01063	AIRE ACONDICIONADO	\$35,768.60
UTC01064	SIABUC9	\$11,901.60
UTC01065	PROYECTOR	\$5,436.92
UTC01066	TARJA DOBLE ACERO INOXIDABLE	\$10,324.00
UTC01067	ESTUFA DE 4 QUEMADORES	\$8,584.00
UTC01068	PLANCHA FUNCIONAL ACERO INOXIDABLE	\$9,860.00
UTC01069	CAMPANA ACERO INOXIDABLE	\$8,784.00
UTC01070	VENTANA ACERO INOXIDABLE	\$16,112.40
UTC01071	MESA DE TRABAJO	\$12,748.40
UTC01072	LAVAMANOS	\$33,587.21
UTC01073	MESA BINARIA CON PORTATECLADO	\$2,505.60
UTC01074	MESA BINARIA CON PORTATECLADO	\$2,505.60
UTC01075	MESA BINARIA CON PORTATECLADO	\$2,505.60
UTC01076	MESA BINARIA CON PORTATECLADO	\$2,505.60
UTC01077	MESA BINARIA CON PORTATECLADO	\$2,505.60
UTC01078	MESA BINARIA CON PORTATECLADO	\$2,505.60
UTC01079	MESA BINARIA CON PORTATECLADO	\$2,505.60

"Bajo protesta de decir verdad declaramos que los Estados Financieros y sus notas, son razonablemente correctos y son responsabilidad del emisor"

UTC01080	MESA BINARIA CON PORTATECLADO	\$2,505.60
UTC01081	MESA BINARIA CON PORTATECLADO	\$2,505.60
UTC01082	MESA BINARIA CON PORTATECLADO	\$2,505.60
UTC01083	MESA BINARIA CON PORTATECLADO	\$2,505.60
UTC01084	MESA BINARIA CON PORTATECLADO	\$2,505.60
UTC01085	MESA BINARIA CON PORTATECLADO	\$2,505.60
UTC01086	MESA BINARIA CON PORTATECLADO	\$2,505.60
UTC01087	MESA BINARIA CON PORTATECLADO	\$2,505.60
UTC01088	MESA BINARIA CON PORTATECLADO	\$2,505.60
UTC01089	MESA BINARIA CON PORTATECLADO	\$2,505.60
UTC01090	MESA BINARIA CON PORTATECLADO	\$2,505.60
UTC01091	MESA BINARIA CON PORTATECLADO	\$2,505.60
UTC01092	MESA BINARIA CON PORTATECLADO	\$2,505.60
UTC01093	MESA BINARIA CON PORTATECLADO	\$2,505.60
UTC01094	MESA BINARIA CON PORTATECLADO	\$2,505.60
UTC01095	MESA BINARIA CON PORTATECLADO	\$2,505.60
UTC01096	MESA BINARIA CON PORTATECLADO	\$2,505.60
UTC01097	MESA BINARIA CON PORTATECLADO	\$2,505.60
UTC01098	MESA BINARIA CON PORTATECLADO	\$2,505.60
UTC01099	MESA BINARIA CON PORTATECLADO	\$2,505.60
UTC01100	MESA BINARIA CON PORTATECLADO	\$2,505.60
UTC01101	MESA BINARIA CON PORTATECLADO	\$2,505.60
UTC01102	MESA BINARIA CON PORTATECLADO	\$2,505.60

"Bajo protesta de decir verdad declaramos que los Estados Financieros y sus notas, son razonablemente correctos y son responsabilidad del emisor"



## UNIVERSIDAD TECNOLÓGICA DE CORREGIDORA

UTC01103	MESA BINARIA CON PORTATECLADO	\$2,505.60
UTC01104	MESA BINARIA CON PORTATECLADO	\$2,505.60
UTC01105	MESA BINARIA CON PORTATECLADO	\$2,505.60
UTC01106	CREDENZA	\$3,836.12
UTC01107	SILLA SECRETARIAL	\$3,737.89
UTC01108	EINSTEIN LABMATE	\$5,800.00
UTC01109	SENSOR DE AMONIO CON ELECTRODO	\$4,176.00
UTC01110	SENSOR DE CO2	\$8,468.00
UTC01111	MÓDULO PARA CPU CON PORTATECLADO	\$8,352.00
UTC01112	MÓDULO PARA CPU CON PORTATECLADO	\$8,352.00
UTC01113	MÓDULO PARA CPU CON PORTATECLADO	\$8,352.00
UTC01114	MÓDULO PARA CPU CON PORTATECLADO	\$8,352.00
UTC01115	MÓDULO PARA CPU CON PORTATECLADO	\$8,352.00
UTC01116	MÓDULO PARA CPU CON PORTATECLADO	\$8,352.00
UTC01117	CPU	\$8,336.92
UTC01118	CPU	\$8,336.92
UTC01119	CPU	\$8,336.92
UTC01120	CPU	\$8,336.92
UTC01121	CPU	\$8,336.92
UTC01122	CPU	\$8,336.92
UTC01123	CPU	\$8,336.92
UTC01124	CPU	\$8,336.92
UTC01125	CPU	\$8,336.92

"Bajo protesta de decir verdad declaramos que los Estados Financieros y sus notas, son razonablemente correctos y son responsabilidad del emisor"

**DICIEMBRE 2019**

UTC01126	CPU	\$8,336.92
UTC01127	CPU	\$8,336.92
UTC01128	CPU	\$8,336.92
UTC01129	CPU	\$8,336.92
UTC01130	CPU	\$8,336.92
UTC01131	CPU	\$8,336.92
UTC01132	CPU	\$8,336.92
UTC01133	CPU	\$8,336.92
UTC01134	CPU	\$8,336.92
UTC01135	CPU	\$8,336.92
UTC01136	CPU	\$8,336.92
UTC01137	CPU	\$8,336.92
UTC01138	CPU	\$8,336.92
UTC01139	CPU	\$8,336.92
UTC01140	CPU	\$8,336.92
UTC01141	CPU	\$8,336.92
UTC01142	ROUTER	\$5,332.52
UTC01143	ROUTER	\$5,885.64
UTC01144	ROUTER	\$5,885.65
UTC01145	ROUTER	\$5,885.65
UTC01146	ROUTER	\$5,885.65
UTC01147	ROUTER	\$3,431.05
UTC01148	EQUIPO TL DL 1250	\$4,999.60

"Bajo protesta de decir verdad declaramos que los Estados Financieros y sus notas, son razonablemente correctos y son responsabilidad del emisor"



## UNIVERSIDAD TECNOLÓGICA DE CORREGIDORA

UTC01149	EQUIPO TL DL 1250	\$4,999.60
UTC01150	EQUIPO TL DL 500	\$5,999.52
UTC01151	EQUIPO TL DL 500	\$5,999.52
UTC01152	EQUIPO TL DL 100	\$6,299.96
UTC01153	EQUIPO TL DL 150	\$7,200.12
UTC01155	NI MIRIO-1900	\$4,957.20
UTC01156	NI MIRIO-1900	\$4,957.20
UTC01157	NI MIRIO-1900	\$4,957.20
UTC01159	MOTOR Y TRANSMISION	\$10,000.00
UTC01160	DEXWAY LANGUAGE FOR LABS	\$169,650.00
UTC01163	TANQUE PARA CO2	\$4,848.80
UTC01164	RELOJ	\$5,914.84
UTC01165	TELÉFONO CELULAR	\$8,069.01
UTC01167	PIZARRÓN	\$4,134.30
UTC01168	PIZARRÓN	\$4,134.30
UTC01169	PIZARRÓN	\$4,134.30
UTC01170	PIZARRÓN	\$4,134.30
UTC01171	PIZARRÓN	\$4,134.30
UTC01172	PIZARRÓN	\$4,134.30
UTC01173	PIZARRÓN	\$4,134.30
UTC01174	PIZARRÓN	\$4,134.30
UTC01175	PIZARRÓN	\$4,134.30
UTC01176	PIZARRÓN	\$4,134.30

"Bajo protesta de decir verdad declaramos que los Estados Financieros y sus notas, son razonablemente correctos y son responsabilidad del emisor"

UTC01177	PIZARRÓN	\$4,134.30
UTC01178	PIZARRÓN	\$4,134.30
UTC01179	PIZARRÓN	\$4,134.30
UTC01180	PIZARRÓN	\$4,134.30
UTC01181	PIZARRÓN	\$4,134.30
UTC01182	TANQUE	\$5,220.00
UTC01183	LAPTOP	\$23,029.77
UTC01184	CPU	\$21,794.46
UTC01185	LAPTOP	\$36,007.59
UTC01186	CPU	\$9,745.30
UTC01187	LAPTOP	\$19,168.18
UTC01188	LAPTOP	\$22,812.32
UTC01189	LAPTOP	\$37,042.51
UTC01190	ARBOL DE NAVIDAD	\$2,900.00
UTC01191	TRACTOR PODADORA	\$41,990.00
UTC01192	MOTOBOMBA	\$6,096.76
UTC01193	ROUTER	\$6,240.80
UTC01194	LAPTOP	\$44,868.80
UTC01195	HIDROLAVADORA KARCHER	\$8,648.99
UTC01196	NO BREAK	\$8,776.56
UTC01198	ESTANTE METÁLICO	\$4,298.50
UTC01199	ESTANTE METÁLICO	\$4,298.50
UTC01200	PARAYO IONIZANTE	\$67,673.25

"Bajo protesta de decir verdad declaramos que los Estados Financieros y sus notas, son razonablemente correctos y son responsabilidad del emisor"



## UNIVERSIDAD TECNOLÓGICA DE CORREGIDORA

UTC01201	BUTACA	\$7,482.00
UTC01202	BUTACA	\$7,482.00
UTC01203	BUTACA	\$7,482.00
UTC01204	BUTACA	\$7,482.00
UTC01205	BUTACA	\$7,482.00
UTC01206	BUTACA	\$7,482.00
UTC01207	BUTACA	\$7,482.00
UTC01208	BUTACA	\$7,482.00
UTC01209	BUTACA	\$7,482.00
UTC01210	BUTACA	\$7,482.00
UTC01211	BUTACA	\$7,482.00
UTC01212	BUTACA	\$7,482.00
UTC01213	BUTACA	\$7,482.00
UTC01214	BUTACA	\$7,482.00
UTC01215	BUTACA	\$7,482.00
UTC01216	BUTACA	\$7,482.00
UTC01217	BUTACA	\$7,482.00
UTC01218	BUTACA	\$7,482.00
UTC01219	BUTACA	\$7,482.00
UTC01220	BUTACA	\$7,482.00
UTC01221	BUTACA	\$7,482.00
UTC01222	BUTACA	\$7,482.00
UTC01223	BUTACA	\$7,482.00

"Bajo protesta de decir verdad declaramos que los Estados Financieros y sus notas, son razonablemente correctos y son responsabilidad del emisor"

DICIEMBRE 2019

UTC01224	BUTACA	\$7,482.00
UTC01225	BUTACA	\$7,482.00
UTC01226	BUTACA	\$7,482.00
UTC01227	BUTACA	\$7,482.00
UTC01228	BUTACA	\$7,482.00
UTC01229	BUTACA	\$7,482.00
UTC01230	BUTACA	\$7,482.00
UTC01231	BUTACA	\$7,482.00
UTC01232	BUTACA	\$7,482.00
UTC01233	BUTACA	\$7,482.00
UTC01234	PROYECTOR	\$17,831.52
UTC01235	CPU Y MONITOR	\$21,924.00
UTC01236	SISTEMA DE AUDIO	\$40,924.80
UTC01237	PANTALLA DE PROYECCIÓN ELÉCTRICA	\$28,350.40
UTC01238	SISTEMA DE MICRÓFONOS INLAMBRICOS	\$3,215.52
UTC01239	MONITOR	\$3,511.12
UTC01240	SISTEMA DE MICRÓFONOS INLAMBRICOS	\$14,020.00
UTC01242	PROYECTOR	\$11,525.76
UTC01243	LAPTOP	\$43,779.88
UTC01244	PODADORA DE ALTURA	\$8,590.00
UTC01245	CONTENEDOR PARA BASURA	\$26,564.00
UTC01246	LAPTOP	\$19,325.60
UTC01247	CASA DE PLÁSTICO PARA PERROS	\$2,897.37

"Bajo protesta de decir verdad declaramos que los Estados Financieros y sus notas, son razonablemente correctos y son responsabilidad del emisor"



## UNIVERSIDAD TECNOLÓGICA DE CORREGIDORA

UTC01248	CASA DE PLÁSTICO PARA PERROS	\$2,897.37
UTC01249	TRANSILUMINADOR UV	\$33,408.00
UTC01250	INCUBADORA	\$62,723.52
UTC01251	CÁMARA GIMBAL	\$19,409.12
UTC01252	MICRÓFONO EXTERNO PARA CÁMARA DSLR	\$8,096.80
UTC01253	FLASH PARA CÁMARA	\$16,683.12
UTC01254	MICRÓFONO INALÁMBRICO LAVALIER	\$14,395.60
UTC01255	LENTE	\$4,251.40
UTC01256	KIT DE MICRÓFONO AMBIENTAL CON BOOMPOLE	\$6,322.00
UTC01257	CROMA KIT	\$5,776.80
UTC01258	ESTUDIO DE ILUMINACIÓN	\$5,626.00
UTC01259	CÁMARA DE ELECTROFORESIS CON FUENTE DE PODER	\$36,659.79
UTC01260	REFRIGERADOR	\$32,507.21
UTC01261	ROUTER FRESADOR CNC	\$52,828.49
UTC01262	OSCILOSCOPIO	\$39,672.00
UTC01263	OSCILOSCOPIO	\$39,672.00
UTC01264	OSCILOSCOPIO	\$39,672.00
UTC01265	OSCILOSCOPIO	\$39,672.00
UTC01266	OSCILOSCOPIO	\$39,672.00
UTC01267	PROYECTOR	\$36,972.68
UTC01268	IMPRESORA	\$29,425.72
UTC01269	IMPRESORA	\$29,425.72

*"Bajo protesta de decir verdad declaramos que los Estados Financieros y sus notas, son razonablemente correctos y son responsabilidad del emisor"*

UTC01270	LAPTOP	\$16,722.56
UTC01271	TORNO	\$107,376.05
UTC01272	MOTOSIERRA	\$12,712.01
UTC01273	COMPRESOR	\$8,912.13
UTC01274	SIERRA CIRCULAR	\$3,590.00
UTC01275	SCANNER	\$36,614.24
UTC01276	LAPTOP	\$37,004.00
UTC01277	LAPTOP	\$14,600.00
UTC01278	AUTOMÓVIL	\$317,693.00
UTC01279	SISTEMA DE CIRCUITO CERRADO DE TV	\$163,693.12
UTC01280	MICRÓFONO LAVALIER	\$13,419.74
UTC01281	SISTEMA DE CONTROL DE RONDAS VIGILANCIA	\$6,014.89
UTC01282	TELÉFONO	\$13,200.80
UTC01283	TELÉFONO	\$13,200.80
UTC01284	SUSCRIPCIÓN ANUAL 2.01 DELL SONICWALL	\$44,196.00
UTC01285	AUTOCLAVE VERTICAL AUTOMÁTICA	\$57,976.79
UTC01286	CPU Y MONITOR	\$18,072.80
UTC01287	CPU Y MONITOR	\$18,072.80
UTC01288	CPU Y MONITOR	\$18,072.80
UTC01289	CPU Y MONITOR	\$18,072.80

"Bajo protesta de decir verdad declaramos que los Estados Financieros y sus notas, son razonablemente correctos y son responsabilidad del emisor"



## UNIVERSIDAD TECNOLÓGICA DE CORREGIDORA

UTC01290	IMPRESORA	\$5,626.00
UTC01291	IMPRESORA	\$5,626.00
UTC01292	ADAPTADOR USB-C	\$3,277.00
UTC01293	LAPTOP	\$20,045.96
UTC01294	LAPTOP	\$15,950.11
UTC01295	LAPTOP	\$15,950.11
UTC01296	ADAPTADOR PARA FIBRA OPTICA	\$12,632.40
UTC01297	ADAPTADOR PARA FIBRA OPTICA	\$12,632.40
UTC01298	ADAPTADOR PARA FIBRA OPTICA	\$12,632.40
UTC01299	ADAPTADOR PARA FIBRA OPTICA	\$12,632.40
UTC01300	ADOVE CREATIVE CLOUD	\$220,168.00
UTC01301	TELÉFONO CELULAR	\$4,999.00
UTC01302	BAFLE PROFESIONAL	\$4,689.99
UTC01303	ROUTER	\$6,740.18
UTC01304	ROUTER	\$6,740.18
UTC01305	DESBROZADORA	\$12,972.00
UTC01306	DESBROZADORA	\$12,972.00
UTC01307	BOMBA DE ACHIQUE	\$5,122.33
UTC01308	ARCHIVERO	\$7,567.03
UTC01309	CÁMARA FOTOGRÁFICA	\$15,749.00
UTC01310	BAFLE PROFESIONAL	\$4,690.00
UTC01311	AMPLIFICADOR	\$8,999.10
UTC01312	ESTANTE METÁLICO	\$5,800.00

"Bajo protesta de decir verdad declaramos que los Estados Financieros y sus notas, son razonablemente correctos y son responsabilidad del emisor"

**DICIEMBRE 2019**

UTC01313	ESTANTE METÁLICO	\$5,800.00
UTC01314	ESTANTE METÁLICO	\$5,800.00
UTC01315	ARCHIVERO	\$6,832.40
UTC01316	ARCHIVERO	\$6,832.00
UTC01317	ARCHIVERO	\$6,832.00
UTC01318	LAPTOP	\$20,706.00
UTC01319	LAPTOP	\$20,706.00
UTC01320	LAPTOP	\$20,706.00
UTC01321	LAPTOP	\$20,706.00
UTC01322	LAPTOP	\$68,082.72
UTC01323	ROUTER	\$7,049.32
UTC01324	ROUTER	\$7,049.32
UTC01325	IMPRESORA MULTIFUNCIONAL	\$11,610.44
UTC01326	DISCO DURO	\$4,594.76
UTC01327	BOTARGA LOBO	\$23,200.00
UTC01328	PLUMA DE ACCESO	\$9,860.00
UTC01329	TRACTOR PODADORA	\$68,089.99
UTC01330	PANTALLA MARCO	\$33,524.00
UTC01331	IMPRESORA	\$6,822.10
UTC01332	ILUMINADOR DE LUZ BLANCA	\$7,258.79
UTC01333	BALA IP 4	\$6,082.82
	<b>TOTAL</b>	<b>\$21,614,902.07</b>

"Bajo protesta de decir verdad declaramos que los Estados Financieros y sus notas, son razonablemente correctos y son responsabilidad del emisor"



# UNIVERSIDAD TECNOLÓGICA DE CORREGIDORA

Edificios y Locales 1C31001		
Descripción del Bien	NO. Obra	Costo (Monto Total de Factura)
EDIFICIO DOCENCIA	2011-02125(PEO 11-294)	19,238,392.76
SUBSTACION ELECTRICA	2012-01210(PEO 12-258-1)	2,096,555.93
EDIFICIO DOCENCIA	2011-02126(PEO 11-372)	1,426,011.47
EDIFICIO LABORATORIO	2012-01663	12,582,502.76
EDIFICIO BIBLIOTECA	2014-00970	13,600,572.91
EDIFICIO PALAPA CAFETERIA	2014-IIF-037	510,332.01
MEJORAMIENTO DE INFRAESTRUCTURA EDUCATIVA EN UTC, BRAVO CORREGIDORA, QRO.	MC-EST-GD-2-38-2018-00	2,598,686.54
<b>TOTAL EDIFICIOS AL 31 de diciembre 2019</b>		<b>\$ 52,053,054.38</b>

"Bajo protesta de decir verdad declaramos que los Estados Financieros y sus notas, son razonablemente correctos y son responsabilidad del emisor"

Relación de Cuentas Bancarias al 31 de diciembre de 2019

Plan de Cuentas	Cuenta	Descripción	Institución Bancaria
11112	1112003	Fondo Fijo Recursos Humanos Materiales Y	BBVA Bancomer, S.A.
11121	1114003	Recursos Propios 0194024885	BBVA Bancomer, S.A.
11121	1114004	Recursos Promep 0194024583	BBVA Bancomer, S.A.
11121	1114024	Recurso Propio Títulos y Cédulas 0112137	BBVA Bancomer, S.A.
11121	1114026	Rec. Est. 0112686554	BBVA Bancomer, S.A.
11121	1114027	Rec. Fed. 0112686570	BBVA Bancomer, S.A.
11121	1114028	Rec. Propio CONCYTEQ 8957	BBVA Bancomer, S.A.
11121	1114029	Rec. Est. 0112753251	BBVA Bancomer, S.A.
11121	1114030	Rec. Fed. 0112735393	BBVA Bancomer, S.A.
11121	1114031	Rec. Fed. Etig. PFCE cta.0114063600	BBVA Bancomer, S.A.
11121	1114032	Rec. Fed. Etig. PRODEP cta.0113998290	BBVA Bancomer, S.A.
11121	1114033	Rec. Propio CONCYTEQ cta.0113998258	BBVA Bancomer, S.A.
11121	1114034	Apoyo Extraordinario Recurso Estatal cta.0114268644	BBVA Bancomer, S.A.

"Bajo protesta de decir verdad declaramos que los Estados Financieros y sus notas, son razonablemente correctos y son responsabilidad del emisor"




# UNIVERSIDAD TECNOLÓGICA DE CORREGIDORA


## Relación de Esquemas bursátiles



UNIVERSIDAD TECNOLÓGICA DE CORREGIDORA  
Ejercicio 2019  
ESQUEMAS BURSÁTILES  
Del 01 de enero al 31 de diciembre de 2019  
(Pesos)

HO APLICA PARA EL UNIVERSIDAD TECNOLÓGICA DE CORREGIDORA

  
M. en E. Adolfo Vallero Casanova  
RECTOR

  
C. P. Fabiola Velázquez Chaparro  
DIRECCIÓN DE ADMINISTRACIÓN Y FINANZAS

Bajo protesta de decir verdad declaramos que los Estados Financieros y sus Notas son razonablemente correctos y  
responsabilidad del emisor

"Bajo protesta de decir verdad declaramos que los Estados Financieros y sus notas, son razonablemente correctos y son responsabilidad del emisor"

Relación de Coberturas Financieras



UNIVERSIDAD TECNOLÓGICA DE CORREGIDORA  
Ejercicio 2019  
COBERTURAS FINANCIERAS  
Del 01 de enero al 31 de diciembre de 2019  
(Pesos)

NO APLICA PARA EL UNIVERSIDAD TECNOLÓGICA DE CORREGIDORA

M. Sc. EDGAR AGUILAR VALDEZ  
RECTOR

C. P. FERMÍN VELÁZQUEZ CHAPARRO  
DIRECCIÓN DE ADMINISTRACIÓN Y FINANZAS

Bajo protesta de decir verdad declaramos que los Estados Financieros y sus Notas son razonablemente correctos y son responsabilidad del emisor



UNIVERSIDAD TECNOLÓGICA DE CORREGIDORA

(UTC)  
Notas a los Estados Presupuestales  
Por el periodo comprendido del  
1° de enero al 31 de diciembre de 2019.  
(Cifras expresadas en pesos)

1. Constitución y objeto:

a) Constitución.

La Universidad Tecnológica de Corregidora (UTC), es un Organismo Público Descentralizado del Estado de Querétaro con personalidad jurídica y patrimonio propios, creado mediante la "Decreto por el que se crea la Universidad Tecnológica de Corregidora" publicada en el Periódico Oficial del Estado de Querétaro "La Sombra de Arteaga" el día 12 de julio de 2013.

b) Objeto.

- Impartir educación superior, en sus diferentes modalidades, en los niveles de Técnico Superior Universitario e Ingeniería, con la finalidad de preparar profesionales aptos para la aplicación de conocimientos y la solución creativa de problemas, con un sentido de innovación e incorporando avances científicos y tecnológicos en beneficio de los sectores público, privado y social;
- Ofrecer programas cortos de educación superior, de dos años, así como ofrecer la continuidad de estudios para la obtención del nivel de Ingeniería, con las características de intensidad, pertenencia, flexibilidad y calidad;
- Formar, a partir de egresado del bachillerato, técnicos superiores universitarios aptos para la aplicación de conocimientos y la solución de problemas, con sentido de innovación en la incorporación de los avances científicos y tecnológicos;
- Ofrecer programas de continuidad de estudios para sus egresados y para egresados del nivel Técnico Superior Universitario o Ingeniería y otras instituciones de educación superior, que permitan a los estudiantes alcanzar los niveles académicos de Ingeniería.
- Promover con instituciones de educación superior, la celebración de convenios orientados a establecer equivalencias de estudio entre los realizados en la Universidad y los correspondientes a carreras profesionales afines que se impartan en aquéllas, a la obtención de créditos adicionales y al acceso a centros o laboratorios para participar en proyectos de apoyo recíproco, con el propósito de facilitar a sus egresados que así lo deseen, continuar o realizar estudios conducentes a la obtención de otros grados académicos, los cuales podrán ser otorgados por las instituciones de educación superior, previamente cumplidos los requisitos que éstas establezcan;
- Desarrollar estudios, capacitación o proyectos en las áreas de su competencia, que se traduzcan en aportaciones concretas que contribuyan al mejoramiento y mayor eficiencia de la producción de bienes o servicios y a la elevación de la calidad de vida de la comunidad;
- Desarrollar programas de apoyo técnico en beneficio de la comunidad;
- Fomentar el desarrollo de nuevos perfiles académicos en educación superior, en el ámbito de la ciencia y la tecnología, con el fin formar profesionales capaces, que participen en el desarrollo de la Entidad;

*"Bajo protesta de decir verdad declaramos que los Estados Financieros y sus notas, son razonablemente correctos y son responsabilidad del emisor"*

# UNIVERSIDAD TECNOLÓGICA DE CORREGIDORA

- Promover la cultura científica y tecnológica en el Estado, mediante la investigación aplicada y el intercambio académico con otras instituciones educativas estatales nacionales o extranjeras; y
- Desarrollar las funciones de vinculación con los sectores público, privado y social para contribuir con el desarrollo tecnológico y social de la comunidad.

## 2. Normatividad Gubernamental.

Los estados financieros presupuestarios han sido preparados en apego a las disposiciones establecidas en la Ley General de Contabilidad Gubernamental, así como la normatividad emitida por el Consejo Nacional de Armonización Contable, en cuanto al registro y preparación de dichos estados e información financiera presupuestaria.

## 3. Estados de ingresos y egresos presupuestarios.

Los Estados de Ingresos y Egresos Presupuestarios fueron preparados sobre la base de devengado y, adicionalmente se presentan en flujo de efectivo, estos últimos, muestran en las columnas de Recaudado y Pagado, los montos efectivamente cobrados y desembolsados, en efectivo o cualquier otro medio por la Universidad, respectivamente.

Los Estados de Ingresos y Egresos Presupuestarios reportan información presupuestal de ingresos cuya obtención, clasificación y registro, se apega a las disposiciones normativas a que se refiere el primer párrafo de esta nota; asimismo, los egresos del gasto corriente e inversión física se presentan y revelan en los capítulos, conceptos y partidas correspondientes, conforme al Clasificador por Objeto del Gasto emitido por el CONAC.

## 4. Variaciones en el ejercicio presupuestal.

### 4.1.- Modificaciones al presupuesto.

La Universidad tuvo que hacer modificación en la clave de fuente de financiamiento del Recurso Federal por Indicaciones de Planeación y Finanzas del Estado de Querétaro.

### 4.2.- Análisis del ejercicio presupuestal.

A continuación, se presenta un análisis detallado de los ingresos y egresos presupuestales, y de las variaciones que surgen entre la comparación de los recursos recaudados y el presupuesto original autorizado, así como de los recursos devengados y el presupuesto original autorizado.

*"Bajo protesta de decir verdad declaramos que los Estados Financieros y sus notas, son razonablemente correctos y son responsabilidad del emisor"*



INGRESOS PRESUPUESTALES.

CONCEPTO	ORIGINAL	AMPLIACIONES/ (REDUCCIONES)	MODIFICADO	DEVENGADO	RECAUDADO
INGRESOS POR VENTA DE SERVICIOS	3,974,439	1,901,530	5,875,969	5,875,969	1,901,530
PRODUCTOS PRODUCTOS CORRIENTE	0	135,415	135,415	135,415	135,415
TRANSFERENCIAS, ASIGNACIONES, SUBSIDIOS Y AYUDAS	24,192,735	3,056,627	27,249,362	27,249,362	3,056,627
<b>SUMAS</b>	<b>28,167,174</b>	<b>5,093,572</b>	<b>33,260,746</b>	<b>33,260,746</b>	<b>5,093,572</b>

4.2.1 Ingresos por venta de bienes y servicios.

Al 31 de diciembre de 2019 se obtuvieron ingresos por rendimientos bancarios generados por el manejo de las cuentas bancarias, incapacidades devueltas de algunos empleados por parte de la Secretaría de Finanzas y por ingresos de los diferentes conceptos de pago de cuotas del alumnado.

"Bajo protesta de decir verdad declaramos que los Estados Financieros y sus notas, son razonablemente correctos y son responsabilidad del emisor"

# UNIVERSIDAD TECNOLÓGICA DE CORREGIDORA

## EGRESOS PRESUPUESTALES

CONCEPTO	APROBADO	AMPLIACIÓN (REDUCCIÓN)	MODIFICADO	DEVENGADO	PAGADO	SUBEJERCICIO
SERVICIOS PERSONALES	20,642,881	634,965	21,277,845	21,277,845	21,277,845	0
MATERIALES Y SUMINISTROS	771,300	944,683	1,715,983	1,535,490	1,535,490	180,493
SERVICIOS GENERALES	6,717,993	2,910,037	9,628,030	7,996,545	7,996,545	1,631,485
TRANSFERENCIAS, ASIGNACIONES	35,000.00	1,043,141	1,078,141	1,073,937	1,073,937	4,204
BIENES MUEBLES	0.00	258,214	258,214	20,164	20,164	238,050
DEUDA PÚBLICA	0.00	0.00	0.00	0.00	0.00	0.00
<b>SUMAS</b>	<b>28,167,174</b>	<b>5,791,039</b>	<b>33,958,213</b>	<b>31,903,981</b>	<b>31,903,981</b>	<b>2,054,232</b>

### 4.2.2 Servicios generales.

El ejercicio del gasto servicios generales se integra principalmente de los siguientes:

- Gastos relacionados con el servicio de internet en las instalaciones de la Universidad,
- Erogaciones por concepto de conservación y mantenimiento de las instalaciones de la Universidad.
- Gastos relacionados con los servicios de vigilancia y limpieza de las instalaciones de la universidad.
- Pagos por concepto de impuestos y derechos derivados de nóminas.

### 4.2.3 Transferencias, asignaciones, subsidios y otras ayudas.

En este rubro se erogaron recursos principalmente para el otorgamiento de becas a estudiantes por su desempeño o por su participación en proyectos de la universidad. Al cierre del mes de diciembre de 2019 se ejerció la cantidad de \$1,073,936.76 por este concepto.

*"Bajo protesta de decir verdad declaramos que los Estados Financieros y sus notas, son razonablemente correctos y son responsabilidad del emisor"*



**4.2.4 Bienes muebles, inmuebles e intangibles.**

La Universidad adquirió activos por un monto de \$ 20,163.71 en el ejercicio 2019

OBJETO GTO	DESCRIPCION DE LA CUENTA	EJERCIDO
5515011	Equipo De Cómputo Y De Tecnología	6,822.10
5519011	Otros Mobiliarios Y Equipos De	13,341.61

**5. Sistema integral de información.**

A la fecha de este informe la Universidad está en la implementación del módulo de activos fijos para que forme parte integral del Sistema Financiero Oracle.


**6. Tesorería de la Federación.**

En virtud de los objetivos para los cuales fue creada la Universidad y a la naturaleza propia de sus operaciones, al 31 de diciembre de 2019, no se generaron remanentes de efectivo que deban enterarse a la Tesorería de la Federación de recursos disponibles.

**7. ADEFAS**

En el mes de mayo se hizo registro presupuestal de ADEFAS por la cantidad de \$138,977.00. Al 31 de diciembre se ejerció el recurso.

Estas notas forman parte integrante de los estados presupuestales que se acompañan, las cuales fueron emitidas el 31 de diciembre de 2019 por los funcionarios legalmente autorizados que suscriben abajo.

  
 M. en E. Arturo Adolfo Vallejo Casanova  
 Rector

  
 C.P. Fabiola Velázquez Chaparro  
 Directora de Administración y Finanzas



*"Bajo protesta de decir verdad declaro que los Estados Financieros y sus notas, son razonablemente correctos y son responsabilidad del emisor"*



UNIVERSIDAD TECNOLÓGICA DE CORREGIDORA

Ejercicio 2019  
ESTADO ANALÍTICO DEL ACTIVO  
Del 01 de enero al 31 de diciembre de 2019  
(Pesos)

Concepto	Saldo Inicial 1	Cargos del Periodo 2	Abonos del Periodo 3	Saldo Final 4 (1+2-3)	Variación del Periodo (4 - 1)
<b>ACTIVO</b>	<b>51,922,918</b>	<b>141,544,667</b>	<b>140,972,642</b>	<b>52,494,943</b>	<b>572,025</b>
<b>Activo Circulante</b>	<b>2,546,169</b>	<b>138,459,261</b>	<b>137,196,931</b>	<b>3,808,499</b>	<b>1,262,330</b>
Efectivo y Equivalentes	2,543,429	128,499,031	127,233,961	3,808,498	1,265,070
Derechos a Recibir Efectivo o Equivalentes	2,740	499,860	502,600	0	(2,740)
Derechos a Recibir Bienes o Servicios	0	1,736,237	1,736,237	0	0
Inventarios	0	0	0	0	0
Almacenes	0	7,724,133	7,724,133	0	0
Estimación por Pérdida o Deterioro de Activos Circulantes	0	0	0	0	0
Otros Activos Circulantes	0	0	0	0	0
<b>Activo No Circulante</b>	<b>49,376,749</b>	<b>3,085,407</b>	<b>3,775,711</b>	<b>48,686,444</b>	<b>(690,304)</b>
Inversiones Financieras a Largo Plazo	0	0	0	0	0
Derechos a Recibir Efectivo o Equivalentes a Largo Plazo	0	0	0	0	0
Bienes Inmuebles, Infraestructura y Construcciones en Proceso	49,454,368	2,598,687	0	52,053,054	2,598,687
Bienes Muebles	20,403,338	20,164	324,729	20,098,773	(304,565)
Activos Intangibles	1,757,252	0	241,122	1,516,131	(241,122)
Depreciación, Deterioro y Amortización Acumulada de Bienes	(22,238,209)	466,556	3,209,861	(24,981,514)	(2,743,304)
Activos Diferidos	0	0	0	0	0
Estimación por Pérdida o Deterioro de Activos no Circulantes	0	0	0	0	0
Otros Activos no Circulantes	0	0	0	0	0

M. en E. Arturo Adolfo Vallajo Casanóva  
RECTOR

C. P. Fabiola Velázquez Chaparro  
DIRECCIÓN DE ADMINISTRACIÓN Y FINANZAS

Bajo protesta de decir verdad declaramos que los Estados Financieros y sus Notas son razonablemente correctos y responsabilidad del emisor





UNIVERSIDAD TECNOLÓGICA DE CORREGIDORA

Ejercicio 2019

ESTADO ANALÍTICO DE LA DEUDA Y OTROS PASIVOS

Del 01 de enero al 31 de diciembre de 2019

(Pesos)

Denominación de las Deudas	Moneda de Contratación	Institución o País Acreedor	Saldo Inicial del Periodo	Saldo Final del Periodo
<b>DEUDA PÚBLICA</b>				
<b>Corto Plazo</b>				
<b>Deuda Interna</b>			0	0
Instituciones de Crédito			0	0
Títulos y Valores			0	0
Arrendamientos Financieros			0	0
<b>Deuda Externa</b>			0	0
Organismos Financieros Internacionales			0	0
Deuda Bilateral			0	0
Títulos y Valores			0	0
Arrendamientos Financieros			0	0
<b>SubTotal Corto Plazo</b>			0	0
<b>Largo Plazo</b>				
<b>Deuda Interna</b>			0	0
Instituciones de Crédito			0	0
Títulos y Valores			0	0
Arrendamientos Financieros			0	0
<b>Deuda Externa</b>			0	0
Organismos Financieros Internacionales			0	0
Deuda Bilateral			0	0
Títulos y Valores			0	0
Arrendamientos Financieros			0	0
<b>SubTotal Largo Plazo</b>			0	0
<b>Otros Pasivos</b>			2,069,428	1,948,361
<b>Total Deuda y Otros Pasivos</b>			2,069,428	1,948,361

M. en E. Arturo Adolfo Vallejo-Casanova  
RECTOR

C. P. Fabiola Velázquez Chaparro  
DIRECCIÓN DE ADMINISTRACIÓN Y FINANZAS

Bajo protesta de decir verdad declaramos que los Estados Financieros y sus Notas son razonablemente correctos y responsabilidad del emisor



## II. Información Presupuestaria







UNIVERSIDAD TECNOLÓGICA DE CORREGIDORA

Ejercicio 2019

ESTADO ANALÍTICO DE INGRESOS


Del 01 de enero al 31 de diciembre de 2019

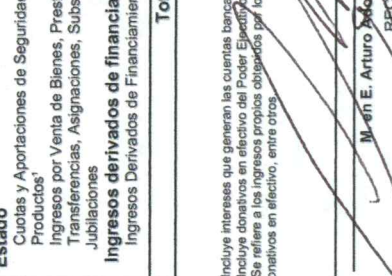
(Pesos)

Rubro de Ingresos	Ingreso					Diferencia (6 = 5 - 1)
	Estimado (1)	Ampliaciones y Reducciones (2)	Modificado (3 = 1 + 2)	Devengado (4)	Recaudado (5)	
Impuestos	0	0	0	0	0	0
Cuotas y Aportaciones de Seguridad Social	0	0	0	0	0	0
Contribuciones de Mejoras	0	0	0	0	0	0
Derechos	0	0	0	0	0	0
Productos	0	135,415	135,415	135,415	135,415	135,415
Aprovechamientos	0	0	0	0	0	0
Otros Ingresos	3,374,439	1,901,530	5,875,969	5,875,969	5,875,969	1,901,530
Participaciones, Aportaciones, Convenios, Incentivos Derivados de la Colaboración Fiscal y Fondos Distintos de Aportaciones	0	0	0	0	0	0
Transferencias, Asignaciones, Subsidios y Subvenciones, y Pensiones y Jubilaciones	24,192,735	3,056,627	27,249,362	27,249,362	27,249,362	3,056,627
Ingresos Derivados de Financiamientos	0	0	0	0	0	0
<b>Total</b>	<b>28,167,174</b>	<b>5,093,572</b>	<b>33,260,746</b>	<b>33,260,746</b>	<b>33,260,746</b>	<b>5,093,572</b>
				Ingresos excedentes		

Estado Analítico de Ingresos Por Fuente de Financiamiento	Ingreso					Diferencia (6 = 5 - 1)
	Estimado (1)	Ampliaciones y Reducciones (2)	Modificado (3 = 1 + 2)	Devengado (4)	Recaudado (5)	
<b>Ingresos del Poder Ejecutivo Federal o Estatal y de los Municipios</b>	<b>0</b>	<b>0</b>	<b>0</b>	<b>0</b>	<b>0</b>	<b>0</b>
Impuestos	0	0	0	0	0	0
Cuotas y Aportaciones de Seguridad Social	0	0	0	0	0	0
Contribuciones de Mejoras	0	0	0	0	0	0
Derechos	0	0	0	0	0	0
Productos <sup>1</sup>	0	0	0	0	0	0
Aprovechamientos <sup>2</sup>	0	0	0	0	0	0
Participaciones, Aportaciones, Convenios, Incentivos Derivados de la Colaboración Fiscal y Fondos Distintos de Aportaciones	0	0	0	0	0	0
Transferencias, Asignaciones, Subsidios y Subvenciones, y Pensiones y Jubilaciones	0	0	0	0	0	0
<b>Ingresos de los Entes Públicos de los Poderes Legislativo y Judicial, de los Órganos Autónomos y del Sector Paraestatal o Paramunicipal, así como de las Empresas Productivas del Estado</b>	<b>28,167,174</b>	<b>5,093,572</b>	<b>33,260,746</b>	<b>33,260,746</b>	<b>33,260,746</b>	<b>5,093,572</b>
Cuotas y Aportaciones de Seguridad Social	0	0	0	0	0	0
Productos <sup>1</sup>	0	135,415	135,415	135,415	135,415	135,415
Ingresos por Venta de Bienes, Prestación de Servicios y Otros Ingresos <sup>2</sup>	3,974,439	1,901,530	5,875,969	5,875,969	5,875,969	1,901,530
Transferencias, Asignaciones, Subsidios y Subvenciones, y Pensiones y Jubilaciones	24,192,735	3,056,627	27,249,362	27,249,362	27,249,362	3,056,627
<b>Ingresos derivados de financiamientos</b>	<b>0</b>	<b>0</b>	<b>0</b>	<b>0</b>	<b>0</b>	<b>0</b>
Ingresos Derivados de Financiamientos	0	0	0	0	0	0
<b>Total</b>	<b>28,167,174</b>	<b>5,093,572</b>	<b>33,260,746</b>	<b>33,260,746</b>	<b>33,260,746</b>	<b>5,093,572</b>
				Ingresos excedentes		

<sup>1</sup> Incluye intereses que generan las cuentas bancarias de los entes públicos en productos.  
<sup>2</sup> Incluye donativos en efectivo del Poder Ejecutivo, entre otros aprovechamientos.  
<sup>3</sup> Se refiere a los ingresos propios obtenidos por los Poderes Legislativo y Judicial, los Órganos Autónomos y las entidades de la administración pública paraestatal y paramunicipal, por sus actividades diversas no inherentes a su operación que generan recursos y que no sean ingresos por venta de bienes o prestación de servicios, tales como donativos en efectivo, entre otros.

  
**Fabiola Velázquez Chaparro**  
 DIRECTORA DE ADMINISTRACIÓN Y FINANZAS

  
**Juan E. Arturo de la Torre**  
 RECTOR

Bajo protesta de decir verdad declaramos que los Estados Financieros y sus Notas son razonablemente correctos y responsabilidad del emisor.



UNIVERSIDAD TECNOLÓGICA DE CORREGIDORA  
Ejercicio 2019  
ESTADO ANALÍTICO DEL EJERCICIO DEL PRESUPUESTO DE EGRESOS  
CLASIFICACIÓN ADMINISTRATIVA  
Del 01 de enero al 31 de diciembre de 2019  
(Pesos)

Concepto	Egresos					Subejercicio 6 = (3 - 4)
	Aprobado	Ampliaciones / (Reducciones)	Modificado	Devengado	Pagado	
	1	2	3 = (1 + 2)	4	5	
PO00. RECTORÍA DE LA UNIVERSIDAD TECNOLÓGICA DE CORREGIDORA (UTC)	28,167,174	5,791,039	33,958,213	31,903,981	31,903,981	2,054,232
<b>Total del Gasto</b>	<b>28,167,174</b>	<b>5,791,039</b>	<b>33,958,213</b>	<b>31,903,981</b>	<b>31,903,981</b>	<b>2,054,232</b>

M. en E. Arturo Adolfo Vallejo Casanova  
RECTOR

C. P. Fabiola Velázquez Chaparro  
DIRECCIÓN DE ADMINISTRACIÓN Y FINANZAS

Bajo protesta de decir verdad declaramos que los Estados Financieros y sus Notas son razonablemente correctos y responsabilidad del emisor



**Gobierno (Federal/Estatal/Municipal) de Universidad Tecnológica de Corregidora**  
**Estado Analítico del Ejercicio del Presupuesto de Egresos**  
**Clasificación Administrativa**  
**Del 1° de Enero al 31 de Diciembre de 2019**

Concepto	Egresos					Subejercicio 6 = ( 3 - 4 )
	Aprobado	Ampliaciones/ (Reducciones)	Modificado	Devengado	Pagado	
	1	2	3 = ( 1 + 2 )	4	5	
Poder Ejecutivo	28,167,174	5,791,039	33,958,213	31,903,981	31,903,981	2,054,232
Poder Legislativo						
Poder Judicial						
Órganos Autónomos						
<b>Total del Gasto</b>	<b>28,167,174</b>	<b>5,791,039</b>	<b>33,958,213</b>	<b>31,903,981</b>	<b>31,903,981</b>	<b>2,054,232</b>

Bajo protesta de decir verdad declaramos que los Estados Financieros y sus Notas son razonablemente correctos y responsabilidad del emisor

**M. en E. Arturo Adolfo Vallejo Casanova**  
 Rector

**C.P. Fabiola Velázquez Chaparro**  
 Dirección de Administración y Finanzas


**Sector Paraestatal del Gobierno (Federal/Estatal/Municipal) de Universidad Tecnológica de Corregidora**  
**Estado Analítico del Ejercicio del Presupuesto de Egresos**  
**Clasificación Administrativa**  
**Del 1° de Enero al 31 de Diciembre de 2019**

Concepto	Egresos					Subejercicio 6 = ( 3 - 4 )
	Aprobado	Ampliaciones/ (Reducciones)	Modificado	Devengado	Pagado	
	1	2	3 = ( 1 + 2 )	4	5	
Entidades Paraestatales y Fideicomisos No Empresariales y No Financieros	28,167,174	5,791,039	33,958,213	31,903,981	31,903,981	2,054,232
Instituciones Públicas de la Seguridad Social						
Entidades Paraestatales Empresariales No Financieras con Participación Estatal Mayoritaria						
Fideicomisos Empresariales No Financieros con Participación Estatal Mayoritaria						
Entidades Paraestatales Empresariales Financieras Monetarias con Participación Estatal Mayoritaria						
Entidades Paraestatales Empresariales Financieras No Monetarias con Participación Estatal Mayoritaria						
Fideicomisos Financieros Públicos con Participación Estatal Mayoritaria						
<b>Total del Gasto</b>	<b>28,167,174</b>	<b>5,791,039</b>	<b>33,958,213</b>	<b>31,903,981</b>	<b>31,903,981</b>	<b>2,054,232</b>

*"Bajo protesta de decir verdad declaramos que los Estados Financieros y sus Notas son razonablemente correctos y responsabilidad del emisor"*



M. en E. Arturo Adolfo Vallejo Casanova  
Rector



C.P. Fabiola Velázquez Chaparro  
Dirección de Administración y Finanzas





UNIVERSIDAD TECNOLÓGICA DE CORREGIDORA

Ejercicio 2019  
**ESTADO ANALÍTICO DEL EJERCICIO DEL PRESUPUESTO DE EGRESOS**  
**CLASIFICACIÓN ECONÓMICA (POR TIPO DE GASTO)**  
 Del 01 de enero al 31 de diciembre de 2019

(Pesos)

Concepto	Egresos					
	Aprobado	Ampliaciones / (Reducciones)	Modificado	Devengado	Pagado	Subejercicio
	1	2	3 = (1 + 2)	4	5	6 = (3 - 4)
Gasto Corriente	28,167,174	5,532,825	33,699,999	31,883,817	31,883,817	1,816,182
Gasto de Capital	0	258,214	258,214	20,164	20,164	238,050
Amortización de la deuda y disminución de pasivos	0	0	0	0	0	0
Pensiones y Jubilaciones	0	0	0	0	0	0
Participaciones	0	0	0	0	0	0
<b>Total del Gasto</b>	<b>28,167,174</b>	<b>5,791,039</b>	<b>33,958,213</b>	<b>31,903,981</b>	<b>31,903,981</b>	<b>2,054,232</b>

*(Signature)*

*(Signature)*

M. en E. Arturo Adolfo Vallejo Casanova  
 RECTOR

C. P. Fabiola Velázquez Chaparro  
 DIRECCIÓN DE ADMINISTRACIÓN Y FINANZAS

Bajo protesta de decir verdad declaramos que los Estados Financieros y sus Notas son razonablemente correctos y responsabilidad del emisor



UNIVERSIDAD TECNOLÓGICA DE CORREGIDORA

Ejercicio 2019  
**ESTADO ANALÍTICO DEL EJERCICIO DEL PRESUPUESTO DE EGRESOS**  
**CLASIFICACIÓN POR OBJETO DEL GASTO (CAPÍTULO Y CONCEPTO)**  
 Del 01 de enero al 31 de diciembre de 2019  
 (Pesos)

Concepto	Egresos					
	Aprobado	Ampliaciones / (Reducciones)	Modificado	Devengado	Pagado	Subejercicio
	1	2	3 = (1 + 2)	4	5	6 = (3 - 4)
<b>Servicios Personales</b>	20,642,881	634,965	21,277,845	21,277,845	21,277,845	0
Remuneraciones al personal de carácter permanente	13,205,076	733,162	13,938,238	13,938,238	13,938,238	0
Remuneraciones al personal de carácter transitorio	0	0	0	0	0	0
Remuneraciones adicionales y especiales	3,721,153	(82,612)	3,638,541	3,638,541	3,638,541	0
Seguridad social	2,408,244	159,108	2,567,352	2,567,352	2,567,352	0
Otras prestaciones sociales y económicas	885,127	248,587	1,133,714	1,133,714	1,133,714	0
Previsiones	423,281	(423,281)	0	0	0	0
Pago de estímulos a servidores públicos	0	0	0	0	0	0
<b>Materiales y suministros</b>	771,300	944,683	1,715,983	1,535,490	1,535,490	180,493
Materiales de administración, emisión de documentos y artículos oficiales	293,300	324,391	617,691	617,691	617,691	0
Alimentos y utensilios	20,000	24,314	44,314	44,314	44,314	0
Materias primas y materiales de producción y comercialización	0	0	0	0	0	0
Materiales y artículos de construcción y de reparación	10,000	228,033	238,033	57,789	57,789	180,244
Productos químicos, farmacéuticos y de laboratorio	58,000	593	58,593	58,344	58,344	249
Combustibles, lubricantes y aditivos	330,000	388,903	718,903	718,903	718,903	0
Vestuario, blancos, prendas de protección y artículos deportivos	7,000	2,671	9,671	9,671	9,671	0
Materiales y suministros para seguridad	0	0	0	0	0	0
Herramientas, refacciones y accesorios menores	53,000	(24,222)	28,778	28,778	28,778	0
<b>Servicios generales</b>	6,717,993	2,910,037	9,628,030	7,996,545	7,996,545	1,631,485
Servicios básicos	980,260	800,672	1,780,932	1,099,027	1,099,027	681,905
Servicios profesionales, científicos, técnicos y otros servicios	148,660	17,943	166,603	163,026	163,026	3,576
Servicios financieros, bancarios y comerciales	3,455,518	1,103,764	4,559,282	3,805,901	3,805,901	753,381
Servicios de arrendamiento	195,379	137,027	332,406	210,460	210,460	121,946
Servicios de instalación, reparación, mantenimiento y conservación	630,348	189,191	819,540	818,536	818,536	1,003
Servicios de comunicación social y publicidad	201,000	(22,262)	178,738	178,738	178,738	0
Servicios de traslado y viáticos	178,140	44,111	222,251	164,565	164,565	57,686
Servicios oficiales	450,000	156,879	606,879	594,892	594,892	11,987
Otros servicios generales	478,688	482,712	961,400	961,400	961,400	0
<b>Transferencias, asignaciones, subsidios y otras ayudas</b>	35,000	1,043,141	1,078,141	1,073,937	1,073,937	4,204
Transferencias internas y asignaciones al sector público	0	0	0	0	0	0
Transferencias al resto del sector público	0	0	0	0	0	0
Subsidios y subvenciones	0	0	0	0	0	0
Ayudas sociales	35,000	1,043,141	1,078,141	1,073,937	1,073,937	4,204
Pensiones y jubilaciones	0	0	0	0	0	0
Transferencias a fideicomisos, mandatos y otros análogos	0	0	0	0	0	0
Transferencias a la seguridad social	0	0	0	0	0	0
Donativos	0	0	0	0	0	0
Transferencias al exterior	0	0	0	0	0	0
<b>Bienes muebles, inmuebles e intangibles</b>	0	258,214	258,214	20,164	20,164	238,050
Mobiliario y equipo de administración	0	170,164	170,164	20,164	20,164	150,000
Mobiliario y equipo educacional y recreativo	0	0	0	0	0	0
Equipo e instrumental médico y de laboratorio	0	88,050	88,050	0	0	88,050
Vehículos y equipo de transporte	0	0	0	0	0	0
Equipo de defensa y seguridad	0	0	0	0	0	0

*[Handwritten signatures and stamps]*





UNIVERSIDAD TECNOLÓGICA DE CORREGIDORA

Ejercicio 2019  
**ESTADO ANALÍTICO DEL EJERCICIO DEL PRESUPUESTO DE EGRESOS**  
**CLASIFICACIÓN POR OBJETO DEL GASTO (CAPÍTULO Y CONCEPTO)**  
 Del 01 de enero al 31 de diciembre de 2019  
 (Pesos)

Concepto	Egresos						Subejercicio
	Aprobado 1	Ampliaciones / (Reducciones) 2	Modificado 3 = (1 + 2)	Devengado 4	Pagado 5	6 = (3 - 4)	
Maquinaria, otros equipos y herramientas	0	0	0	0	0	0	0
Activos biológicos	0	0	0	0	0	0	0
Bienes inmuebles	0	0	0	0	0	0	0
Activos intangibles	0	0	0	0	0	0	0
<b>Inversión pública</b>	<b>0</b>	<b>0</b>	<b>0</b>	<b>0</b>	<b>0</b>	<b>0</b>	<b>0</b>
Obra pública en bienes de dominio público	0	0	0	0	0	0	0
Obra pública en bienes propios	0	0	0	0	0	0	0
Proyectos productivos y acciones de fomento	0	0	0	0	0	0	0
<b>Inversiones financieras y otras provisiones</b>	<b>0</b>	<b>0</b>	<b>0</b>	<b>0</b>	<b>0</b>	<b>0</b>	<b>0</b>
Inversiones para el fomento de actividades productivas	0	0	0	0	0	0	0
Acciones y participaciones de capital	0	0	0	0	0	0	0
Compra de títulos y valores	0	0	0	0	0	0	0
Concesión de préstamos	0	0	0	0	0	0	0
Inversiones en fideicomisos, mandatos y otros análogos	0	0	0	0	0	0	0
Otras inversiones financieras	0	0	0	0	0	0	0
Provisiones para contingencias y otras erogaciones especiales	0	0	0	0	0	0	0
<b>Participaciones y aportaciones</b>	<b>0</b>	<b>0</b>	<b>0</b>	<b>0</b>	<b>0</b>	<b>0</b>	<b>0</b>
Participaciones	0	0	0	0	0	0	0
Aportaciones	0	0	0	0	0	0	0
Convenios	0	0	0	0	0	0	0
<b>Deuda pública</b>	<b>0</b>	<b>0</b>	<b>0</b>	<b>0</b>	<b>0</b>	<b>0</b>	<b>0</b>
Amortización de la deuda pública	0	0	0	0	0	0	0
Intereses de la deuda pública	0	0	0	0	0	0	0
Comisiones de la deuda pública	0	0	0	0	0	0	0
Gastos de la deuda pública	0	0	0	0	0	0	0
Costo por coberturas	0	0	0	0	0	0	0
Apoyos financieros	0	0	0	0	0	0	0
Adeudos de ejercicios fiscales anteriores (ADEFAS)	0	0	0	0	0	0	0
<b>Total del Gasto</b>	<b>28,167,174</b>	<b>5,791,039</b>	<b>33,958,213</b>	<b>31,903,981</b>	<b>31,903,981</b>	<b>2,054,232</b>	<b>2,054,232</b>

*(Handwritten signatures)*

M. en E. Arturo Adolfo Valligó Casapóva  
 RECTOR

C. P. Fabiola Velázquez Chaparro  
 DIRECCIÓN DE ADMINISTRACIÓN Y FINANZAS

Bajo protesta de decir verdad declaramos que los Estados Financieros y sus Notas son razonablemente correctos y  
 responsabilidad del emisor



UNIVERSIDAD TECNOLÓGICA DE CORREGIDORA

Ejercicio 2019  
**ESTADO ANALÍTICO DEL EJERCICIO DEL PRESUPUESTO DE EGRESOS**  
**CLASIFICACIÓN FUNCIONAL (FINALIDAD Y FUNCIÓN)**  
 Del 01 de enero al 31 de diciembre de 2019  
 (Pesos)

Concepto	Egresos					Subejercicio 6 = (3 - 4)
	Aprobado 1	Ampliaciones / (Reducciones) 2	Modificado 3 = (1 + 2)	Devengado 4	Pagado 5	
<b>Gobierno</b>	0	0	0	0	0	0
Legislación	0	0	0	0	0	0
Justicia	0	0	0	0	0	0
Coordinación de la Política de Gobierno	0	0	0	0	0	0
Relaciones Exteriores	0	0	0	0	0	0
Asuntos Financieros y Hacendarios	0	0	0	0	0	0
Seguridad Nacional	0	0	0	0	0	0
Asuntos de Orden Público y de Seguridad Interior	0	0	0	0	0	0
Otros Servicios Generales	0	0	0	0	0	0
<b>Desarrollo Social</b>	28,167,174	5,791,039	33,958,213	31,903,981	31,903,981	2,054,232
Protección Ambiental	0	0	0	0	0	0
Vivienda y Servicios a la Comunidad	0	0	0	0	0	0
Salud	0	0	0	0	0	0
Recreación, Cultura y Otras Manifestaciones Sociales	0	0	0	0	0	0
Educación	28,167,174	5,791,039	33,958,213	31,903,981	31,903,981	2,054,232
Protección Social	0	0	0	0	0	0
Otros Asuntos Sociales	0	0	0	0	0	0
<b>Desarrollo Económico</b>	0	0	0	0	0	0
Asuntos Económicos, Comerciales y Laborales en General	0	0	0	0	0	0
Agropecuaria, Silvicultura, Pesca y Caza	0	0	0	0	0	0
Combustibles y Energía	0	0	0	0	0	0
Minería, Manufacturas y Construcción	0	0	0	0	0	0
Transporte	0	0	0	0	0	0
Comunicaciones	0	0	0	0	0	0
Turismo	0	0	0	0	0	0
Ciencia, Tecnología e Innovación	0	0	0	0	0	0
Otras Industrias y Otros Asuntos Económicos	0	0	0	0	0	0
<b>Otras no clasificadas en funciones anteriores</b>	0	0	0	0	0	0
Transacciones de la Deuda Pública / Costo Financiero de la Deuda	0	0	0	0	0	0
Transferencias, Participaciones y Aportaciones entre Diferentes Niveles y Ordenes de Gobierno	0	0	0	0	0	0
Ordenamiento del Sistema Financiero	0	0	0	0	0	0
Adeudos de Ejercicio Fiscales Anteriores	0	0	0	0	0	0
<b>Total del Gasto</b>	<b>28,167,174</b>	<b>5,791,039</b>	<b>33,958,213</b>	<b>31,903,981</b>	<b>31,903,981</b>	<b>2,054,232</b>

*(Handwritten signature)*

M. en E. Arturo Adolfo Vallillo Casanova

RECTOR

C. P. Fabiola Velázquez Chaparro

DIRECCIÓN DE ADMINISTRACIÓN Y FINANZAS

Bajo protesta de decir verdad declaramos que los Estados Financieros y sus Notas son razonablemente correctos y responsabilidad del emisor





UNIVERSIDAD TECNOLÓGICA DE CORREGIDORA

ENDEUDAMIENTO NETO

Del 01 de enero al 31 de diciembre de 2019  
(Pesos)

Identificación de Crédito o Instrumento	Contratación / Colocación		Amortización		Endeudamiento Neto C = A - B
	A	B	A	B	
<b>Total de Créditos Bancarios</b>	0	0	0	0	0
<b>Total de Otros Instrumentos de la Deuda</b>	0	0	0	0	0
<b>TOTAL</b>	0	0	0	0	0

*(Signature)*

*(Signature)*

M. en E. Arturo Adolfo Valdejo Casanova  
RECTOR

C. P. Fabiola Velázquez Chaparro  
DIRECCIÓN DE ADMINISTRACIÓN Y FINANZAS

Bajo protesta de decir verdad declaramos que los Estados Financieros y sus Notas son razonablemente correctos y  
responsabilidad del emisor



UNIVERSIDAD TECNOLÓGICA DE CORREGIDORA

Ejercicio 2019  
INTERESES DE LA DEUDA  
Del 01 de enero al 31 de diciembre de 2019  
(Pesos)

Identificación de Crédito o Instrumento	Devengado	Pagado
Créditos Bancarios		
Total de Intereses de Créditos Bancarios	0	0
Otros Instrumentos de la Deuda		
Total de Intereses de Otros Instrumentos de la Deuda	0	0
TOTAL	0	0

M. en E. Arturo Adolfo Vallejo Casanova  
DIRECTOR

C. P. Fabiola Velázquez Chaparro  
DIRECCIÓN DE ADMINISTRACIÓN Y FINANZAS

Bajo protesta de decir verdad declaramos que los Estados Financieros y sus Notas son razonablemente correctos y responsabilidad del emisor





UNIVERSIDAD TECNOLÓGICA DE CORREGIDORA

Ejercicio 2019  
**ESTADO ANALÍTICO DEL EJERCICIO DEL PRESUPUESTO DE EGRESOS**  
**CLASIFICACIÓN POR FUENTE DE FINANCIAMIENTO**  
 Del 01 de enero al 31 de diciembre de 2019  
 (Pesos)

Concepto	Egresos					
	Aprobado	Ampliaciones / (Reducciones)	Modificado	Devengado	Pagado	Subejercido
	1	2	3 = (1 + 2)	4	5	6 = (3 - 4)
<b>No Etiquetado</b>	17,641,550	4,064,918	21,706,468	20,978,198	20,978,198	728,270
Recursos Fiscales	0	0	0	0	0	0
Financiamientos Internos	0	0	0	0	0	0
Financiamientos Externos	0	0	0	0	0	0
Ingresos Propios	3,974,439	1,842,520	5,816,959	5,088,690	5,088,690	728,270
Recursos Federales	0	0	0	0	0	0
Recursos Estatales	13,667,111	2,222,398	15,889,509	15,889,509	15,889,509	0
Otros Recursos de Libre Disposición	0	0	0	0	0	0
<b>Etiquetado</b>	10,525,624	1,726,121	12,251,745	10,925,782	10,925,782	1,325,963
Recursos Federales	10,525,624	1,726,121	12,251,745	10,925,782	10,925,782	1,325,963
Recursos Estatales	0	0	0	0	0	0
Otros Recursos de Transferencias Federales Etiquetadas	0	0	0	0	0	0
<b>Total del Gasto</b>	<b>28,167,174</b>	<b>5,791,039</b>	<b>33,958,213</b>	<b>31,903,981</b>	<b>31,903,981</b>	<b>2,054,232</b>

*[Handwritten signature]*

Bajo protesta de decir verdad declaramos que los Estados Financieros y sus Notas son razonablemente correctos y responsabilidad del emisor

C. P. Fabiola Velázquez Chaparro  
 DIRECCIÓN DE ADMINISTRACIÓN Y FINANZAS

M. en E. Arturo Alfonso Valiente Casanova  
 RECTOR



# III. Información Programática







UNIVERSIDAD TECNOLÓGICA DE CORREGIDORA

Ejercicio 2019  
**GASTO POR CATEGORÍA PROGRAMÁTICA**  
 Del 01 de enero al 31 de diciembre de 2019  
 (Pesos)

Concepto	Egresos					
	Aprobado	Ampliaciones / (Reducciones)	Modificado	Devengado	Pagado	Subejercido
	1	2	3 = (1 + 2)	4	5	6 = (3 - 4)
<b>PROGRAMAS</b>	28,167,174	5,791,039	33,958,213	31,903,981	31,903,981	2,054,232
<b>Subsidios: Sector Social y Privado o Entidades Federativas y Municipios</b>	0	0	0	0	0	0
Sujetos a Reglas de Operación	0	0	0	0	0	0
Otros Subsidios	0	0	0	0	0	0
<b>Desempeño de las Funciones</b>	28,167,174	5,791,039	33,958,213	31,903,981	31,903,981	2,054,232
Prestación de Servicios Públicos	28,167,174	5,791,039	33,958,213	31,903,981	31,903,981	2,054,232
Provisión de Bienes Públicos	0	0	0	0	0	0
Planación, Seguimiento y Evaluación de Políticas Públicas	0	0	0	0	0	0
Promoción y Fomento	0	0	0	0	0	0
Regulación y Supervisión	0	0	0	0	0	0
Funciones de las Fuerzas Armadas (Únicamente Gobierno Federal)	0	0	0	0	0	0
Específicos	0	0	0	0	0	0
Proyectos de Inversión	0	0	0	0	0	0
<b>Administrativos y de Apoyo</b>	0	0	0	0	0	0
Apoyo al Proceso Presupuestario y para Mejorar la Eficiencia Institucional	0	0	0	0	0	0
Apoyo a la Función Pública y al Mejoramiento de la Gestión	0	0	0	0	0	0
Operaciones Ajenas	0	0	0	0	0	0
<b>Compromisos</b>	0	0	0	0	0	0
Obligaciones de Cumplimiento de Resolución Jurisdiccional	0	0	0	0	0	0
Desastres Naturales	0	0	0	0	0	0
<b>Obligaciones</b>	0	0	0	0	0	0
Pensiones y Jubilaciones	0	0	0	0	0	0
Aportaciones a la Seguridad Social	0	0	0	0	0	0
Aportaciones a Fondos de Estabilización	0	0	0	0	0	0
Aportaciones a Fondos de Inversión y Reestructura de Pensiones	0	0	0	0	0	0
<b>Programas de Gasto Federalizado (Gobierno Federal)</b>	0	0	0	0	0	0
Gasto Federalizado	0	0	0	0	0	0
<b>Participaciones a Entidades Federativas y Municipios</b>	0	0	0	0	0	0
<b>Costo Financiero, Deuda o Apoyos a Deudores y Ahorradores de la Banca</b>	0	0	0	0	0	0
<b>Adeudos de Ejercicios Fiscales Anteriores</b>	0	0	0	0	0	0
<b>Total del Gasto</b>	<b>28,167,174</b>	<b>5,791,039</b>	<b>33,958,213</b>	<b>31,903,981</b>	<b>31,903,981</b>	<b>2,054,232</b>

*(Handwritten signatures)*

M. en E. Arturo Adolfo Vallejo Casanova  
 RECTOR

C. P. Fabiola Velázquez Chaparro  
 DIRECCIÓN DE ADMINISTRACIÓN Y FINANZAS


Bajo protesta de decir verdad declaramos que los Estados Financieros y sus Notas son razonablemente correctos y responsabilidad del emisor



UNIVERSIDAD TECNOLÓGICA DE CORREGIDORA  
PROGRAMAS Y PROYECTOS DE INVERSIÓN  
Del 1° de Enero al 31 de Diciembre de 2019  
(PESOS)

DENOMINACIÓN	1	2	3 = (1 + 2)	4	5	6 = (3 - 4)
	APROBADO	AMPLIACIONES /(REDUCCIONES)	MODIFICADO	DEVENGADO	PAGADO	SUBEJERCICIO
<b>PROGRAMAS:</b>						
TOTAL DEL GASTO	0	1,322,614	1,322,614	0	0	1,322,614
PROGRAMA PARA EL DESARROLLO PROFESIONAL DOCENTE (PRODEP)	0	1,322,614	1,322,614	0	0	1,322,614
PROGRAMA PARA EL DESARROLLO PROFESIONAL DOCENTE (PRODEP2019)	0	657,313	657,313	0	0	657,313
PROGRAMA DE FORTALECIMIENTO DE LA CALIDAD EDUCATIVA (PFCE 2019)	0	150,000	150,000	0	0	150,000
	0	515,301	515,301	0	0	515,301

Nota: se hizo la ampliación de Recurso PRODEP del remanente del año 2018 y se están considerando los rendimientos de lo que va del 2019



Mr. en E. Arturo Adolfo Vallejo Casanova  
Rector



C.P. Fabiola Velázquez Chaparro  
Dirección de Administración y Finanzas





**CÉDULA DE REGISTRO DE OBSERVACIONES A LA COMPROBACIÓN FINANCIERA**

PFCE     PRODEP     PROEXES     PIIE    Monto comprobado \$0.00

Universidad:	Tecnológica de Corregidora				
Ejercicio:	2019				
Periodo de comprobación:	<input type="checkbox"/> 1er. Trimestre	<input type="checkbox"/> 2do. Trimestre	<input checked="" type="checkbox"/> 3ro. Trimestre	<input type="checkbox"/> 4to. Trimestre	
Otro:					
Fecha de comprobación:	29/10/2019				

Hallazgo	Recomendación
DAF 01 Bancos correcto. Saldo en bancos, 6647,007.82	1. La universidad deberá elaborar el formato de bancos correspondiente a la cuenta específica del PRODEP, aperturada para recibir recursos ministrados por la CGUTyP, Incluidas la mismistraciones, productos financieros pago a proveedores y pago de becas, así como el ejercido neto y saldo final, mes con mes. 2. Realizar conciliación bancaria de los estados de cuenta, contra cartas de liberación, vigencia de cartas de liberación, rubros aprobados en la carta de liberación y montos autorizados por rubro y cotejaran contra las facturas que la institución pago en ese mes. Recurso que no cumpla con los tiempos y rubros, la UT deberá reintegrar el recurso a la cuenta específica. 3. La universidad deberá solicitar cita con PRODEP para ir a cancelar los apoyos que no fueron ejercidos en tiempo y forma y de esa manera, el saldo de la cuenta bancaria específica coincida con el sistema transversal.
La UT no ejerció recursos. Falta oficio de justificación	
	Favor de escanear la información ya sellada y enviarla a la CGUTyP, vía correo electrónico.

Nombre y firma del responsable de la comprobación de la Universidad

**Nayeli García Moysen**

Cargo Administración y Finanzas  
 nayeli.garcia@utcorregidora.edu.mx

Nombre, firma y cargo del personal que realizó el análisis de la CGUTyP

**CARLOS ARMANDO MEJÍA CASTAÑEDA**

Correo:

Teléfono (55) 3601 1000

**NOTA: LAS OBSERVACIONES INDICADAS DEBERÁN SER ATENDIDAS EN UN PLAZO NO MAYOR A 3 DÍAS HÁBILES.**

Lic. Carlos Armando Mejía Castañeda, Subdirector de Programas de Financiamiento  
 Subdirección de Programas de Financiamiento  
 Tel. directo. 3601 1615 Conmutador. 36011000 ext. 66998 carlosmc@nube.sep.gob.mx

ACUSE



**DIRECCIÓN DE ADMINISTRACIÓN Y FINANZAS**

UTC/DAF/339/2019

Asunto: Comprobación PRODEP 3er. Trimestre 2019.


Corregidora, Qro., a 28 de Octubre de 2019.

**Lic. Carlos Armando Mejía Castañeda**  
**Subdirector de Programas de Financiamiento**  
**de la CGUTyP**  
**Presente.**

Sirva el presente para enviarle un cordial saludo, y a la vez hacer entrega de la comprobación financiera del recurso "Programa para el Desarrollo Profesional Docente", correspondiente al 3er. Trimestre del 2019, donde se integra la siguiente documentación:

1. DAF- 01 Inversión. - Reporte de la Cuenta Bancaria Productiva y/o Fideicomiso.
2. Estados de Cuenta Bancaria de la Cta. Productiva o Fideicomiso de los meses de: Julio, Agosto y Septiembre 2019.
3. Estados de Cuenta de Inversiones de los meses de: Julio, Agosto y Septiembre 2019.
4. Formato Reporte de Comprobación de Gastos Transversal Julio-Septiembre 2019.

Sin otro asunto en particular por el momento, me despido de Usted no sin antes agradecer la atención brindada a la presente.



Atentamente

*Fabiola Velázquez*

**C.P. Fabiola Velázquez Chaparro**  
**Directora de Administración y Finanzas**

29 OCT. 2019  
13:07

*Original slaver*

*Recibi*  
*31/10/2019*

*Archivo pendiente de enviar*  
*Carlos López*  
*29/10/2019*

C.c.p. M en E. Arturo Adolfo Vallejo Casanova. - Rector de la UTC.  
Lic. Joaquín Gómez Hernández. - Titular del Organó Interno  
Mtro. Alonso Fernández López. - Representante Institucional al ProdeP  
Consecutivo/Expediente  
FVCraa\*



31 OCT 2019

CONTRALORIA INTERNA







**SEP**  
SECRETARÍA DE  
EDUCACIÓN PÚBLICA

Subsecretaría de Educación Superior

**COORDINACIÓN GENERAL DE UNIVERSIDADES TECNOLÓGICAS Y POLITÉCNICAS**  
**DIRECCIÓN DE ADMINISTRACIÓN Y FINANZAS**  
**SUBDIRECCIÓN DE PROGRAMAS DE FINANCIAMIENTO**  
prodep

**REPORTE DE LA CUENTA BANCARIA PRODUCTIVA y/o FIDEICOMISO**

Universidad Tecnológica de Corregidora

Nombre de la Institución:  
Informe acumulado

1ro. 2do. 3ro. 4to. Final

X X X X

Clave del Convenio : 2687/13

Fecha de entrega: 28-oct-19

BBVA BANCOMER, S.A.

Número de cuenta: 0194024583

ASIGNACIÓN	FECHA	SALDO CHEQUERA INICIAL	RENDIMIENTO	COMISIONES	REINTEGROS COMISIONES	RENDIMIENTO NETO	PAGO A PROVEEDORES	REINTEGROS PROVEEDORES	RETIRO A INVERSION	ENTRADA DE INVERSION	EJECUCION NETO	SALDO CHEQUERA FINAL	SALDO INVERSION INICIAL	RENDIMIENTO	SALDO INVERSION FINAL	SALDO TOTAL FINAL
Asignación 10 Dic 2013		493,316.00										493,316.00	0.00		0.00	493,316.00
	dic-13	493,316.00				0.00						493,316.00	0.00		0.00	493,316.00
	ene-14	493,316.00	3.01			3.01			492,980.17	0.00	-492,980.17	338.84	492,980.17		492,980.17	493,319.01
	feb-14	338.84	2.74			2.74			0.00	0.00	0.00	341.58	492,980.17		492,980.17	493,321.75
	mar-14	341.58	104.14			104.14	16,800.00		0.00	22,018.34	5,218.34	5,664.06	492,980.17		470,961.83	476,625.89
	abr-14	5,664.06	0.07			0.07	152,752.04		0.00	161,635.35	8,883.31	14,547.44	470,961.83		310,627.09	325,174.53
	may-14	14,547.44	0.13			0.13	24,000.00		0.00	21,607.63	-2,392.37	12,155.20	310,627.09		289,249.12	301,404.32
	jun-14	12,155.20	0.11			0.11	31,200.00		0.00	21,625.46	-9,574.54	2,580.77	289,249.12		267,906.91	270,487.66
	jul-14	2,580.77	0.09			0.09	16,800.00		0.00	21,604.88	4,804.88	7,385.74	267,906.91		246,836.19	254,021.93
	ago-14	7,385.74	0.11			0.11	16,800.00		0.00	22,016.47	5,216.47	12,602.32	246,836.19		225,007.98	237,610.30
Asignación 30 Sep 2014		587,232.00										587,232.00	225,007.98		225,007.98	812,239.98
	sep-14	587,232.00	0.13			0.13	35,300.00		0.00	28,025.44	-7,274.56	592,559.89	225,007.98		197,552.67	790,112.56
	oct-14	592,559.89	0.28			0.28	57,771.61	596.66	0.00	64,042.74	5,867.79	599,427.96	197,552.67		134,991.74	734,419.70
	nov-14	599,427.96	0.18			0.18	106,685.40		0.00	104,593.46	-2,091.94	597,336.20	134,991.74		32,863.80	630,300.00
	dic-14	597,336.20	0.24			0.24	154,337.57		0.00	141,345.01	-12,992.56	584,343.88	32,863.80		-106,958.39	477,385.49
	ene-15	584,343.88	0.35			0.35			0.00	0.00	0.00	584,344.23	-106,958.39		-106,958.39	477,385.84
	feb-15	584,344.23	0.04			0.04			0.00	0.00	0.00	584,344.27	-106,958.39		-106,958.39	477,385.88
	mar-15	584,344.27	0.03			0.03	127,368.00		0.00	128,036.76	668.76	585,013.06	-106,958.39		-233,327.09	351,685.97
	abr-15	585,013.06	0.04			0.04	19,207.26		0.00	0.00	-19,207.26	565,805.84	-233,327.09		-233,327.09	332,800.99
	may-15	585,805.84	0.04			0.04	65,491.41	40.00	0.00	0.00	-65,451.41	498,932.45	-233,004.85		-231,764.10	267,188.35
	jun-15	498,932.45	0.04			0.04	73,636.42		0.00	0.00	-73,636.42	423,565.96	-231,764.10		-230,460.12	193,105.84
	jul-15	423,565.96	0.04			0.04	2,500.00		0.00	0.00	-2,500.00	419,281.11	-230,460.12		-230,407.36	188,873.75
	ago-15	419,281.11	0.04			0.04		38,275.58	0.00	0.00	38,275.58	455,933.47	-230,407.36		-230,407.36	225,526.11
	sep-15	455,933.47	0.03			0.03		1,206.50	0.00	0.00	1,206.50	455,704.49	-230,407.36		-229,985.20	225,739.29
	oct-15	455,704.49	0.17			0.17	69,936.37	2,411.00	0.00	0.00	-67,525.37	386,518.06	-229,985.20		-227,934.43	158,583.63
	nov-15	386,518.06	0.03			0.03	10,000.00		0.00	0.00	-10,000.00	374,833.66	-227,934.43		-227,618.15	147,215.51
	dic-15	374,833.66	0.57			0.57		1,372.89	0.00	0.00	1,372.89	374,486.86	-227,618.15		-227,618.15	146,868.71
	ene-16	374,486.86	0.57			0.57			0.00	0.00	0.00	374,487.43	-227,618.15		-227,618.15	146,868.28
	feb-16	374,487.43							0.00	0.00	0.00	374,486.86	-227,618.15		-227,618.15	146,868.71
	mar-16	374,486.86							0.00	0.00	0.00	370,172.83	-227,618.15		-222,455.89	147,316.94
	abr-16	370,172.83							0.00	0.00	0.00	368,781.40	-222,455.89		-222,313.83	146,467.57
	may-16	368,781.40	0.28			0.28			0.00	0.00	0.00	368,781.68	-222,313.83		-221,988.26	146,793.42

**PAGADO CON RECURSOS PRODEP**  
9 OCT 2019  
PROGRAMA DE MEJORAMIENTO DEL PROFESORADO





**COORDINACIÓN GENERAL DE UNIVERSIDADES TECNOLÓGICAS Y POLITÉCNICAS**  
**DIRECCIÓN DE ADMINISTRACIÓN Y FINANZAS**  
**SUBDIRECCIÓN DE PROGRAMAS DE FINANCIAMIENTO**  
**prodep**

Subsecretaría de Educación Superior

**REPORTE DE LA CUENTA BANCARIA PRODUCTIVA Y/o FIDEICOMISO**

Universidad Tecnológica de Corregidora

Clave del Convenio: 2687/13

Fecha de entrega: 28-oct-19

1ro.	2do.	3ro.	4to.	Final
X	X	X	X	

BBVA BANCOMER, S.A.

0194024583

Nombre de la Institución:

Informe acumulado

Institución Bancaria:

Número de cuenta:

Mensualidad	SALDO CHEQUERA INICIAL	RENDIMIENTO	COMISIONES	REINTEGROS COMISIONES	RENDIMIENTO NETO	PAGO A PROVEEDORES	REINTEGROS PROVEEDORES	REINTRO A INVERSION	ENTRADAS DE INVERSION	EJERCICIO NETO	SALDO CHEQUERA FINAL	SALDO INVERSION INICIAL	RENDIMIENTO	SALDO INVERSION FINAL	SALDO TOTAL FINAL															
																0.32	0.27	0.35	0.00	0.25	0.23	0.43	0.23	0.33	0.33	0.12	0.23	0.63	0.33	0.23
Jun-16	368,781.68	0.32			0.32			0.00	0.00	0.00	368,782.00	-221,988.26	331.20	-221,657.06	147,124.94															
Jul-16	368,782.00	0.27			0.27		0.00	0.00	0.00	0.00	368,782.27	-221,657.06		-221,657.06	147,125.21															
ago-16	368,782.27	0.35			0.35		0.00	0.00	0.00	0.00	368,782.62	-221,657.06	770.54	-220,886.52	147,896.10															
Asignacion Sep 2016	227,343.00				0.00		0.00	0.00	0.00	0.00	227,343.00	-220,886.52		-220,886.52	6,456.48															
sep-16	596,125.62	0.25			0.25		0.00	0.00	0.00	0.00	596,125.87	-220,886.52	789.25	-220,097.26	376,028.61															
oct-16	596,125.87	0.23			0.23		0.00	0.00	0.00	0.00	596,126.10	-220,097.26	1,234.10	-218,863.16	377,262.94															
nov-16	596,126.10	0.43			0.43		0.00	0.00	0.00	0.00	596,126.53	-218,863.16	1,139.16	-217,724.00	378,402.53															
dic-16	596,126.53	0.23			0.23		0.00	0.00	0.00	0.00	596,126.76	-217,724.00	1,606.95	-216,117.05	380,009.71															
ene-17	596,126.76	0.33			0.33		0.00	0.00	0.00	0.00	596,127.09	-216,117.05	1,653.61	-214,463.44	381,663.65															
feb-17	596,127.09	0.33			0.33		0.00	0.00	0.00	0.00	596,127.42	-214,463.44		-214,463.44	381,663.65															
mar-17	596,127.42	0.12			0.12		0.00	0.00	0.00	0.00	596,127.77	-210,955.87	3,507.57	-210,955.87	385,171.67															
abr-17	596,127.77	0.23			0.23	10,000.00		0.00	0.00	-10,000.00	596,127.54	-214,463.44	1,574.09	-209,381.78	376,745.95															
may-17	596,127.77	0.63			0.63			0.00	0.00	0.00	596,128.73	-209,381.78	1,805.21	-207,576.57	378,551.83															
jun-17	596,128.40	0.33			0.33			0.00	0.00	0.00	596,128.96	-205,559.93	2,016.64	-205,559.93	380,568.80															
Jul-17	596,128.73	0.23			0.23			0.00	0.00	0.00	596,129.50	-203,725.82	1,834.11	-203,725.82	382,403.14															
ago-17	596,128.96	0.54			0.54			0.00	0.00	0.00	596,129.50	-203,725.82	1,577.21	-202,148.61	383,980.89															
Asignacion Sep 2017	180,244.00				0.00			0.00	0.00	0.00	180,244.00	-202,148.61		-202,148.61	-21,904.61															
sep-17	766,376.08	0.13			0.13			0.00	0.00	0.00	766,376.43	-202,148.61	1,726.24	-200,422.37	565,952.08															
oct-17	766,376.43	1.19			1.19			0.00	0.00	0.00	766,375.64	-200,422.37	2,947.80	-197,474.57	568,301.07															
nov-17	766,375.64	0.44			0.44			0.00	0.00	0.00	766,376.08	-197,474.57	6,097.62	-191,376.95	568,801.51															
dic-17	766,376.08	0.13			0.13			0.00	0.00	0.00	766,376.21	-197,474.57	3,159.23	-188,217.72	574,996.26															
ene-18	766,376.21	0.60			0.60			0.00	0.00	0.00	766,376.81	-191,376.95		-188,217.72	578,159.09															
feb-18	766,376.81	0.44			0.44			0.00	0.00	-563,139.31	203,237.94	374,921.59		374,921.59	578,159.53															
mar-18	203,237.94	0.12			0.12			569,295.65	569,295.65	569,295.65	772,533.71	374,921.59	6,156.35	-188,217.71	584,316.00															
abr-18	772,533.71	0.26			0.26			571,695.99	571,695.99	2,391.01	774,925.48	381,087.27	2,391.01	-188,217.71	586,707.77															
may-18	774,925.48	1.55			1.55			575,007.43	575,007.43	3,302.48	778,229.51	383,487.24	3,302.48	-188,217.71	590,011.80															
jun-18	778,229.51	0.45			0.45			577,733.49	577,733.49	3,220.78	784,209.02	389,545.49	3,220.78	-188,217.71	592,769.44															
Jul-18	780,987.15	1.09			1.09			580,983.98	580,983.98	3,466.65	787,676.44	392,745.64	3,466.65	-188,217.71	595,991.31															
ago-18	784,209.02	0.77			0.77			584,430.00	584,430.00	584,430.00	787,676.44	396,516.32	3,866.65	-188,217.71	599,459.18															
sep-18	787,676.44	0.45			0.45			584,734.03	584,734.03	-584,734.03	202,942.86	396,516.32		396,516.32	606,356.63															
oct-18	202,942.86	0.61			0.61			591,630.87	591,630.87	591,630.87	794,574.34	396,516.32	6,896.84	-188,217.71	609,441.74															
nov-18	794,574.34	0.29			0.29			594,425.38	594,425.38	3,084.82	797,659.45	403,121.85	3,084.82	-188,217.71	612,977.89															
dic-18	797,659.45	0.95			0.95			597,976.47	597,976.47	3,535.21	801,195.61	406,224.55	3,535.21	-188,217.72	616,913.79															

**PAGADO CON RECURSOS PRODEP**  
**29-OCT-2019**  
**PROGRAMA DE MEJORAMIENTO DEL PROFESORADO**





**SEP**  
SECRETARÍA DE  
EDUCACIÓN PÚBLICA  
Subsecretaría de Educación Superior

**COORDINACIÓN GENERAL DE UNIVERSIDADES TECNOLÓGICAS Y POLITÉCNICAS**  
**DIRECCIÓN DE ADMINISTRACIÓN Y FINANZAS**  
**SUBDIRECCIÓN DE PROGRAMAS DE FINANCIAMIENTO**  
prodep

**REPORTE DE LA CUENTA BANCARIA PRODUCTIVA y/o FIDEICOMISO**

Universidad Tecnológica de Corregidora

Clave del Convenio: 2687/13

Nombre de la institución:  
Informe acumulado

1ro.	2do.	3ro.	4to.	Final
X	X	X		

Fecha de entrega: 28-oct-19

BBVA BANCOMER, S.A.

Institución Bancaria:  
Número de cuenta:

0194024583

Mes	SALDO CHEQUERA		RENTIMIENTO	COMISIONES	REINTEGROS COMISIONES	RENTIMIENTO NETO	PAGO PROVEEDORES	REINTEGROS PROVEEDORES	RETIRO A INVERSION	ENTRADAS DE INVERSION	EJERCIDO NETO	SALDO CHEQUERA		RENTIMIENTO	SALDO INVERSION		SALDO TOTAL FINAL
	INICIAL	FINAL										FINAL	INICIAL		FINAL	FINAL	
ene-19	801,195.61	805,052.63	0.79			0.79			597,976.25	601,832.48	3,856.23	805,052.63	3,856.24	409,758.53	-188,217.71	616,834.92	
feb-19	805,052.63	808,757.84	0.46			0.46			616,824.85	620,529.60	3,704.75	808,757.84	3,704.75	428,607.14	-188,217.71	620,540.13	
mar-19	808,757.84	812,024.89	0.17			0.17			620,498.62	623,785.50	3,266.88	812,024.89	3,266.88	432,280.91	-188,217.71	623,807.18	
abr-19	812,024.89	815,977.14	1.21			1.21			623,758.05	627,709.09	3,951.04	815,977.14	3,951.04	435,540.34	-188,217.71	627,759.43	
may-19	815,977.14	819,954.33	0.17			0.17			626,962.20	630,939.22	3,977.02	819,954.33	3,977.02	438,744.49	-188,217.71	631,736.62	
jun-19	819,954.33	823,402.08	0.36			0.36			631,728.24	635,175.63	3,447.39	823,402.08	3,447.39	443,510.53	-188,217.71	635,184.37	
jul-19	823,402.08	827,572.88	0.88			0.88			635,168.20	639,338.12	4,169.92	827,572.88	4,169.92	446,950.49	-188,217.71	639,355.17	
ago-19	827,572.88	831,454.94	0.18			0.18			639,340.87	643,222.75	3,881.88	831,454.94	3,881.88	451,123.16	-188,217.71	643,237.22	
sep-19	831,454.94		0.54			0.54			628,216.46	631,986.52	3,770.06	835,225.34	3,770.05	439,998.75	-188,217.72	647,007.82	
TOTAL	493,316.00		133.42	18,768.29	0.00	-18,636.47	990,586.08	43,903.63	11,321,821.85	10,359,020.44	-646,096.45	-171,416.92	124,190.14	1,086,991.55		915,574.63	

**UTP** PAGADO CON RECURSOS PRODEP  
UNIVERSIDAD TECNOLÓGICA Y POLITÉCNICA  
**29 OCT. 2019**  
PROGRAMA DE MEJORAMIENTO DEL PROFESORADO

OBSERVACIONES:

REVISADO EN COMPROBACIONES ANTERIORES

*Fabiola Velázquez Chaparro*

C.P. Fabiola Velázquez Chaparro  
Directora de Administración y Finanzas

*C. Joaquín Gómez Hernández*

C. Joaquín Gómez Hernández  
Titular del Órgano Interno de Control

*M. en E. Arturo Adolfo Valiente Granova*  
Director

CTA. 0194024583  
JULIO 2019

Número de Contrato Inversión: 2044150449

PROMEPE

FECHA DE COMPRA	FECHA DE VENTA	COMPRA TITULOS	VENTA TITULOS	SALDO	PRECIO COMPRA	PRECIO DE VENTA	IMPORTE DE COMPRA	IMPORTE DE VENTA	RENDIMIENTO
01-jul-19		13,500		13,500	47.049497		635,168.20		
	31-jul-19		13,500	0		47.358379		639,338.12	
							PC	635,168.20	4,169.92

RENDIMIENTOS DE JULIO 2019 4,169.92

SALDO EN TITULOS	0
SALDO EN PESOS V/COMPRA BMERGOB	0.00

SALDO EDO. CTA. 639,355.17  
SALDO CTA. INVERSIONES 0.00  
TOTAL BANCOS 639,355.17

CTA. 0194024583  
AGOSTO 2019

Número de Contrato Inversión: 2044150449

PROMEPE

FECHA DE COMPRA	FECHA DE VENTA	COMPRA TITULOS	VENTA TITULOS	SALDO	PRECIO COMPRA	PRECIO DE VENTA	IMPORTE DE COMPRA	IMPORTE DE VENTA	RENDIMIENTO
01-ago-19		13,497		13,497	47.369110		639,340.87		
	29-ago-19		13,497	0		47.65672		643,222.75	
							PC	639,340.87	3,881.88

RENDIMIENTOS DE AGOSTO 2019 3,881.88

SALDO EN TITULOS	0
SALDO EN PESOS V/COMPRA BMERGOB	0.00

SALDO EDO. CTA. 643,237.23  
SALDO CTA. INVERSIONES 0.00  
TOTAL BANCOS 643,237.23

CTA. 0194024583  
SEPTIEMBRE 2019

Número de Contrato Inversión: 2044150449

PRODEP

FECHA DE COMPRA	FECHA DE VENTA	COMPRA TITULOS	VENTA TITULOS	SALDO	PRECIO COMPRA	PRECIO DE VENTA	IMPORTE DE COMPRA	IMPORTE DE VENTA	RENDIMIENTO
02-sep-19		13,171		13,171	47.696945		628,216.46		
	30-sep-19		13,171	0		47.98318		631,986.52	
							PC	628,216.46	3,770.05

RENDIMIENTOS DE SEPTIEMBRE 2019 3,770.05

SALDO EN TITULOS	0
SALDO EN PESOS V/COMPRA BMERGOB	0.00

SALDO EDO. CTA. 647,007.83  
SALDO CTA. INVERSIONES 0.00  
TOTAL BANCOS 647,007.83





MARIA DEL CARMEN CERVANTES SIURON

COMPROBACION GASTOS

SUP SALDO LIBERACIONES APORTACIONES

REPORTES ESTADOS DE CUENTA SALIR

Universidad Tecnológica De Corregidora

ETAPA ACTUAL ETAPAS ANTERIORES AVANCE CAMBIAR PERIODO

Previsualizar Reportes por Convocatoria

Periodo de Comprobación Actual: Julio - Septiembre 2019

Agregar Nueva Comprobación


Comprobación

Registros con Información Incompleta

Carita	Beneficiario	Convocatoria	Convencional	Fecha Factura	No. Cheque	Fecha Cheque	Importe Cheque	Monto Aprobado
No hay registros								

Registros con Información completa

Carita	Beneficiario	Convencional	Convencional	Fecha Factura	No. Cheque	Fecha Cheque	Importe Cheque	Monto Aprobado
No hay registros								



8010dep

C.P. Fabiola Velázquez Chaparro  
Directora de Administración y Finanzas

M. Sc.E. Arturo Adolfo Virella Casanova  
Rector

C. Joaquín Gómez Hernández  
Titular del Órgano Interno de Control



MARIA DEL CARMEN CERVANTES SIUROB



ESTADOS DE CUENTA

COMPROBACIÓN GASTOS

APORTACIONES

LIBERACIONES

SALDO

SEP

Universidad Tecnológica De Correjiuora

Subsistema : UTEP  
 Nombre :  
 IES : Universidad Tecnológica de Correjiuora  
 Año : 2019  
 Período : Julio Septiembre 2019

Cédulas de Comprobación de Gastos

CONVOCATORIA TEXTO

COMPROBAR CON

No hay Reportes Disponibles

Informes Financieros:

**UTP** PAGADO CON RECURSOS  
 COMISION DE CALIDAD Y ASESORIA TECNICA Y ADMINISTRATIVA

**PRODEP**

29 OCT. 2019

PROGRAMA DE MEJORAMIENTO DEL PROFESORADO

*Fabiola Velázquez Chaparro*

C.P. Fabiola Velázquez Chaparro  
 Directora de Administración y Finanzas

*Joaquín Gómez Hernández*

C. Joaquín Gómez Hernández  
 Titular del Órgano Interno de Control

*Mr. en E. Adolfo Adolfo Vallecillosanova*

Mr. en E. Adolfo Adolfo Vallecillosanova  
 Rector





**GOBIERNO DEL ESTADO DE QUERÉTARO**  
**Reporte de avance de Indicadores 2019 (3er Trim)**

**Dependencia / Entidad / Órgano**  
**desconcentrado /**  
**DENOMINACIÓN DEL**

3ETC-UNIVERSIDAD TECNOLÓGICA DE CORREGIDORA

**Programa de formación académica en el nivel de TSU y Licenciatura UTC**

/EL No.	RESUMEN NARRATIVO	NOMBRE DEL INDICADOR	AGRUPACIÓN DIMENSIÓN SENTIDO EXPRESION	MÉTODO DE CÁLCULO	UNIDAD DE MEDICIÓN	FRECUENCIA A MEDICIÓN				META PROGR ANADA	1er TRIM	2do TRIM	3er TRIM	4to TRIM	META UMBRAL ALCANZADA
						BASE	BASE	BASE	BASE						
1ro.	<b>JUSTIFICACIÓN TRIMESTRAL</b>														
2ro.															
3er.															
4to.															
1ro.	<b>JUSTIFICACIÓN TRIMESTRAL</b>														
2ro.															
3er.															
4to.															

VENTE 3	Recursos humanos y materiales para el proceso de formación, proporcionados.	Porcentaje de presupuesto institucional ejercido	Suma Eficacia Ascendente Porcentaje	100 * ( Presupuesto ejercido / presupuesto total Pesos autorizado federal y estatal)				Trimestral	100.00	21.55	20.77	100.00	142.41	Amanillo
				Presupuesto	Presupuesto	Presupuesto	Presupuesto							
1ro.	<b>JUSTIFICACIÓN TRIMESTRAL</b>													
2ro.	Durante el primer trimestre se ejerció el recurso en el pago de servicios personales, pago de combustible para las visitas industriales realizadas por los alumnos y servicios básicos de la institución.													
3er.	Durante el primer trimestre se ejerció el recurso en el pago de servicios personales, pago de combustible para las visitas industriales, realizadas por los alumnos y servicios básicos de la institución.													

M. ENTE Arturo Adolfo Vazquez Casanova  
 Receptor



**GOBIERNO DEL ESTADO DE QUERÉTARO**  
**Reporte de avance de Indicadores 2019 (3er Trim)**

**Dependencia / Entidad / Órgano**  
**desconcentrado /**  
**DENOMINACIÓN DEL**

**3ETC-UNIVERSIDAD TECNOLÓGICA DE CORREGIDORA**  
**Programa de formación académica en el nivel de TSU y Licenciatura UTC**

VEL No.	RESUMEN NARRATIVO	NOMBRE DEL INDICADOR	AGRUPACIÓN DIMENSIÓN SENTIDO EXPRESIÓN	MÉTODO DE CÁLCULO	UNIDAD DE MEDIDA	FRECUENCIA DE MEDICIÓN	LÍNEA BASE	META AMADA	1er TRIM	2do TRIM	3er TRIM	4to TRIM	META ALCANZADA
---------	-------------------	----------------------	--	-------------------	------------------	------------------------	------------	------------	----------	----------	----------	----------	----------------

1	Servicios educativos a nivel Técnico Superior Universitario e Ingeniería proporcionados.	Promedio anual de tasa de retención cuatrimestral de estudiantes de la Universidad Tecnológica de Corregidora	Promedio Eficacia Ascendente Porcentaje	100 * (Cantidad de alumnos que finalizaron el cuatrimestre / Cantidad de alumnos que iniciaron el cuatrimestre)	Alumnos	Trimestral	90.00	94.00	0.00	85.96	100.00	85.37	Verde
---	--	---	---	---	---------	------------	-------	-------	------	-------	--------	-------	-------

**JUSTIFICACIÓN TRIMESTRAL**

- 1ro. Este indicador se reporta por cuatrimestre
- 2ro. El porcentaje de retención se ve reducido en gran medida en la cantidad de alumnos que tienen una baja académica por reprobación.
- 3er. Los índices de deserción y reprobación, han ido a la baja gracias al apoyo que se brinda a los alumnos mediante tutorías.
- 4to.

2	Servicios tecnológicos y de educación continua otorgados	Porcentaje de empresas de la zona de influencia vinculadas con la Universidad Tecnológica de Corregidora	Suma Eficacia Ascendente Porcentaje	100 * (Número de empresas con las que se establece interacción de beneficio mutuo / Número de empresas pequeñas, medianas y grandes ubicadas en la zona de influencia)	Empresas	Trimestral	15.00	25.00	79.19	7.25	100.00	186.44	Amarillo
---	--	--	-------------------------------------	--	----------	------------	-------	-------	-------	------	--------	--------	----------

**JUSTIFICACIÓN TRIMESTRAL**

- 1ro. En el primer trimestre se vincularon con 666 empresas por medio de Estadías, Convenios y Servicios Tecnológicos.
- 2ro. Durante el segundo trimestre se realizó la vinculación con 61 nuevas empresas por medio de Estadías, Convenios y Servicios Tecnológicos.
- 3er. En el tercer bimestre se vinculo con 625 empresas por medio de estadías, convenios y servicios tecnológicos.
- 4to.

31	Administración de los recursos humanos y materiales para el proceso de formación	Porcentaje de alumnos beneficiados con construcción, rehabilitación y/o equipamiento de infraestructura educativa a través del Fondo de Aportaciones Múltiples (FAM)	Promedio Calidad Ascendente Porcentaje	100 * (Porcentaje de matrícula beneficiada con Alumnos Recurso FAM / Porcentaje de matrícula programada para beneficiar con Recurso FAM)	Alumnos	Trimestral	78.00	80.00	0.00	0.00	0.00	0.00	Rojo
----	--	--	--	--	---------	------------	-------	-------	------	------	------	------	------

*M. en E. Arturo Adolfo Vallejo Casanova*  
 Rector





**GOBIERNO DEL ESTADO DE QUERÉTARO**  
**Reporte de avance de Indicadores 2019 (3er Trim)**

**Dependencia / Entidad / Órgano**  
**desconcentrado /**  
**DENOMINACIÓN DEL**

**3ETC-UNIVERSIDAD TECNOLÓGICA DE CORREGIDORA**

**Programa de formación académica en el nivel de TSU y Licenciatura UTC**

CEL No.	RESUMEN NARRATIVO	NOMBRE DEL INDICADOR	AGrupación DIMENSIÓN SENTIDO EXPRESIÓN	MÉTODO DE CÁLCULO	UNIDAD DE MEDIDA	META PROGR AMADA	1er TRIM	2do TRIM	3er TRIM	4to TRIM	META ALCANZ ADA
---------	-------------------	----------------------	--	-------------------	------------------	------------------	----------	----------	----------	----------	-----------------

**JUSTIFICACIÓN TRIMESTRAL**

- 1ro. Actualmente no se cuenta con recurso FAM
- 2ro. Actualmente no se cuenta con recurso FAM
- 3er. Se reporta avance a finales del mes de Diciembre ya que es la fecha que se tiene contemplada como límite para ejecución del recurso.
- 4to.

Porcentaje de ingresos propios recaudados	Promedio Economía Ascendente Porcentaje	100 * ( Cantidad de ingresos propios de la institución / Cantidad de ingresos proyectados)	Ingresos (\$) Trimestral	90.00	160.45	117.82	100.00	137.27	Amarillo
---	---	--	--------------------------	-------	--------	--------	--------	--------	----------

**JUSTIFICACIÓN TRIMESTRAL**

- 1ro. El ingreso obtenido durante el primer trimestre se debió a las reinscripciones a nivel TSU e Ingeniería , trámites de titulación y becas.
- 2ro. El ingreso obtenido durante el segundo trimestre se debió a las reinscripciones a nivel TSU e Ingeniería , trámites de titulación y becas.
- 3er. El ingreso obtenido durante el tercer trimestre se debió a las reinscripciones a nivel TSU e Ingeniería, trámites de titulación y becas.
- 4to.

Porcentaje de personal docente de tiempo completo capacitado	Promedio Calidad Ascendente Porcentaje	100 * ( Número de profesores capacitados en competencias / Total de profesores de tiempo completo)	Profesores Trimestral (Docentes)	100.00	80.00	0.00	38.46	100.00	83.33	Verde
--	--	--	----------------------------------	--------	-------	------	-------	--------	-------	-------

**JUSTIFICACIÓN TRIMESTRAL**

- 1ro. Durante este trimestre no se a podido llevar a cabo alguna capacitación para los docentes se tiene contemplado llevarlo a cabo en el resto del año.
- 2ro. Durante el segundo trimestre se esta realizando la capacitación de 5 docentes en un curso de tutorías
- 3er. Durante este trimestre se esta realizando la capacitación de 5 docentes en curso de tutorías y 2 profesores mas en jornadas de redacción. ( Lista de asistencia y evidencia fotográfica ).
- 4to.

Porcentaje de estudiantes de EMS atendidos mediante campaña de difusión de la Universidad	Promedio Eficacia Ascendente Porcentaje	100 * ( Número de alumnos que participaron en las actividades de difusión / Número de alumnos de EMS considerados en las actividades de la campaña de difusión)	Alumnos Trimestral	73.00	83.00	20.81	112.11	100.00	40.23	Rojo
---	---	---	--------------------	-------	-------	-------	--------	--------	-------	------

**M. en E. Arturo Adolfo Vallejo Páez**  
**Rector**



**GOBIERNO DEL ESTADO DE QUERÉTARO**  
**Reporte de avance de indicadores 2019 (3er Trim)**

**Dependencia / Entidad / Órgano**  
**desconcentrado /**  
**DENOMINACIÓN DEL**

**3ETC-UNIVERSIDAD TECNOLÓGICA DE CORREGIDORA**

**Programa de formación académica en el nivel de TSU y Licenciatura UTC**

/EL No.	RESUMEN NARRATIVO	NOMBRE DEL INDICADOR	AGrupación DIMENSION SENTIDO EXPRESIÓN	MÉTODO DE CÁLCULO	UNIDAD DE MEDIDA	FRECUENCIA A MEDICIÓN	LÍNEA BASE	META PROGR AMADA	1er TRIM	2do TRIM	3er TRIM	4to TRIM	META UMBRAL ALCANZADA
		Tecnológica de Corregidora	Promedio Eficacia Ascendente Porcentaje	100 * ( Número de alumnos de EMS atendidos que participaron en las campañas / Número de alumnos de EMS considerados en las actividades de la campaña de difusión)	Alumnos	Trimestral	73.00	83.00	20.81	112.11	100.00		40.25 Rojo

**JUSTIFICACIÓN TRIMESTRAL**

1ro. Se han atendido a 11,000 alumnos mediante las diferentes Ferias Universitarias se a asistido a los planteles de COBAQ y CECYTEQ al igual que se a tenido visitas a las instalaciones de la universidad.

2ro. Se han atendido a 16,000 alumnos mediante los diferentes medios. (Ferias universitarias, COBAQ y CECYTE)

3er. Se han atendido a 20,000 alumnos mediante diferentes medios ( Graduaciones de bachilleres, ferias universitarias, cobaq, cecytec. QRO.GTO. )

4to.

AD 12 Captación de alumnos

Porcentaje de alumnos de nuevo ingreso inscritos a nivel de TSU de la Universidad Tecnológica de Corregidora	Ultimo reportado Eficacia Ascendente Porcentaje	100 * ( Alumnos inscritos de nuevo ingreso en el año1 / Meta de alumnos de nuevo ingreso proyectada para el año1)	Alumnos Trimestral	93.00	0.00	0.00	0.00	0.00	0.00	0.00	0.00	0.00	0.00	Amarillo
--	---	---	--------------------	-------	------	------	------	------	------	------	------	------	------	----------

**JUSTIFICACIÓN TRIMESTRAL**

1ro. Este indicador se obtiene anual mente ya que solo se tienen nuevo ingreso cada inicio de ciclo escolar

2ro. Este indicador se obtiene anualmente ya que solo se tiene nuevo ingreso cada inicio de ciclo escolar.

3er. Este indicador se obtiene anualmente, ya que solo se tiene nuevo ingreso cada inicio de ciclo escolar.

4to.

13 Formación de alumnos

Promedio de aprovechamiento académico	Promedio Eficacia Ascendente Porcentaje	( Sumatoria de los promedios de los alumnos / Total de alumnos de la Universidad)	Alumnos Trimestral	8.50	8.50	0.00	8.50	1.00	8.43	Verde
---------------------------------------	---	---	--------------------	------	------	------	------	------	------	-------

**JUSTIFICACIÓN TRIMESTRAL**

1ro. Este indicador se reporta por cuatrimestre

2ro. Existe una diferencia de 0.07 décimas a comparación del indicador señalado en la meta anual ,debido a que el 9.38 % de la matrícula para el periodo señalado se encuentra por debajo de la calificación aprobatoria.

3er. Durante este cuatrimestre se cursaron materias más complicadas del ciclo escolar.

**M. en E. Arturo Adolfo Vallejo Casarón**  
 Rector





**GOBIERNO DEL ESTADO DE QUERÉTARO**  
**Reporte de avance de Indicadores 2019 (3er Trim)**

**Dependencia / Entidad / Órgano**  
**desconcentrado /**  
**DENOMINACIÓN DEL**

3ETC-UNIVERSIDAD TECNOLÓGICA DE CORREGIDORA

Programa de formación académica en el nivel de TSU y Licenciatura UTC

/EL No.	RESUMEN NARRATIVO	NOMBRE DEL INDICADOR	AGRUPACIÓN DIMENSIÓN SENTIDO EXPRESIÓN	MÉTODO DE CÁLCULO	UNIDAD DE MEDIDA	META				4to TRIM	META UMBRAL	
						PROGR	1er TRIM	2do TRIM	3er TRIM			ALCANZADA
AD 21	Gestión de servicios de vinculación brindados	Porcentaje de servicios de vinculación logrados por la Universidad Tecnológica de Corregidora con las empresas de la zona de influencia	Suma Eficacia Ascendente Porcentaje	100 * ( Servicio de vinculación logrados en el periodo T / Servicios de vinculación programados en el periodo t)	100.00	60.00	100.00	100.00	100.00	100.00	300.00	Amerillo
<b>JUSTIFICACIÓN TRIMESTRAL</b>												
1ro. En el Primer Trimestre se realizo 1 curso de Servicio de Asesoría de Incubación de Negocios, ingresando una cantidad de \$ 2,500.00												
2ro. En el Segundo trimestre se realizo 1 curso de Servicio de Asesoría de Incubación de Negocios, ingresando una cantidad de \$ 2,500.00												
3er. En este tercer trimestre, se realizo un curso de matemáticas básica, ingresando una cantidad de \$ 16,800.												
4to.												
100 * ( Número de visitas realizadas en el periodo T / Número de visitas programadas en el periodo T)												
Promedio Eficacia Ascendente Porcentaje												
85.00 100.00 0.00 115.00 100.00 105.83 Verde												
<b>JUSTIFICACIÓN TRIMESTRAL</b>												
1ro. Este indicador se obtiene cuatrimestralmente												
2ro. Durante el cuatrimestre enero-abril se realizaron 23 visitas a diversas empresas entre las cuales destacan TZINAPU, PIAQ, Finca Sala vive by Frixenet y General Electric.												
3er. En este trimestre se realizaron 11 visitas, de 25 grupos, cabe mencionar que el cuatrimestre va iniciando.												
4to.												

M. en E. Arturo Aguilera Vallejo Casanova  
 Rector




**GOBIERNO DEL ESTADO DE QUERÉTARO**  
**Reporte de avance de indicadores 2019 (3er Trím)**  
**3ETC UNIVERSIDAD TECNOLÓGICA DE CORREGIDORA**

**Dependencia / Entidad / Órgano descentralizado / Fideicomiso:**

**DENOMINACIÓN DEL PROGRAMA**

Programa de formación académica en el nivel de TSU y Licenciatura UTC

NIVEL	No.	RESUMEN NARRATIVO	NOMBRE DEL INDICADOR	MÉTODO DE CÁLCULO	FRECUENCIA MEDICIÓN	META PROGRA MADA	1er TRIM	2do TRIM	3er TRIM	4to TRIM	META ALCANZA DA
PROPÓSITO		El alumado de la Universidad Tecnológica de Corregidora obtiene las competencias en el nivel superior que estudia.	Tasa de eficiencia terminal de TSU	((Cantidad de alumnos titulados de TSU en el año t / Cantidad de alumnos inscritos en TSU al iniciar el ciclo escolar en el año t-2) -1) * 100	Annual	52.00					
			Tasa de variación en la matrícula de alumnos inscritos en la Universidad Tecnológica de Corregidora	(( Cantidad de alumnos inscritos al iniciar el ciclo escolar en el año t / Cantidad de alumnos inscritos al iniciar el ciclo escolar en el año t-1) -1) *100	Annual	3.00					
COMPONENTE	1	Servicios educativos a nivel Técnico Superior Universitario e Ingeniería proporcionados.	Promedio anual de retención de estudiantes de la Universidad Tecnológica de Corregidora	100 * (Cantidad de alumnos que finalizaron el cuatrimestre t / Cantidad de alumnos que iniciaron el cuatrimestre t)	Trimestral	94.00	0.00	86.95	100.00		89.37
	2	Servicios tecnológicos y de educación continua otorgados	Porcentaje de empresas vinculadas con la Universidad Tecnológica de Corregidora	100 * (Número de empresas con las que se establece interacción de beneficio mutuo / Número de empresas pequeñas, medianas y grandes ubicadas en la zona de influencia)	Trimestral	25.00	79.19	7.25	100.00		186.44
	3	Recursos humanos y materiales para el proceso de formación, proporcionados.	Porcentaje de presupuesto institucional ejercido	100 * (Presupuesto ejercido / presupuesto total autorizado federal y estatal)	Trimestral	100.00	21.85	20.77	100.00		142.41
ACTIVIDAD	1.1	Difusión de la oferta educativa	Porcentaje de EMS atendidos mediante campaña de difusión de la Universidad Tecnológica de Corregidora	100 * (Número de alumnos de EMS atendidos que participaron en las campañas / Número de alumnos de EMS considerados en las actividades de la campaña de difusión)	Trimestral	83.00	20.81	112.11	100.00		40.25
	1.2	Captación de alumnos de nuevo ingreso a nivel de la Universidad Tecnológica de Corregidora	Porcentaje de nuevo ingreso de alumnos inscritos a nivel de la Universidad Tecnológica de Corregidora	100 * (Alumnos inscritos de nuevo ingreso en el año t / Meta de alumnos de nuevo ingreso proyectada para el año t)	Trimestral	93.00	0.00	0.00	0.00		0.00
	1.3	Formación de alumnos	Promedio de aprovechamiento académico	( Sumatoria de los promedios de los alumnos / Total de alumnos de la Universidad)	Trimestral	8.80	0.00	8.56	1.00		8.43

  
**Arturo Adolfo Vallejo Casarón**  
 Rector






**GOBIERNO DEL ESTADO DE QUERÉTARO**  
**Reporte de avance de Indicadores 2019 (3er Trim)**  
**3ETC UNIVERSIDAD TECNOLÓGICA DE CORREGIDORA**

**Dependencia / Entidad / Órgano  
 desconcentrado / Fideicomiso:**

**DENOMINACIÓN DEL PROGRAMA**

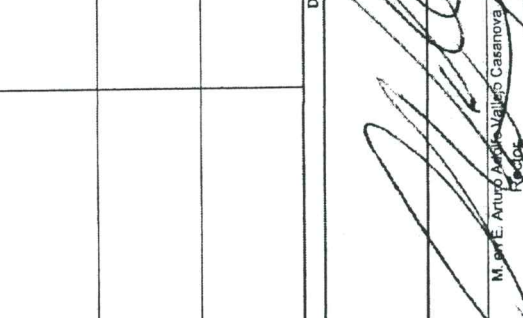
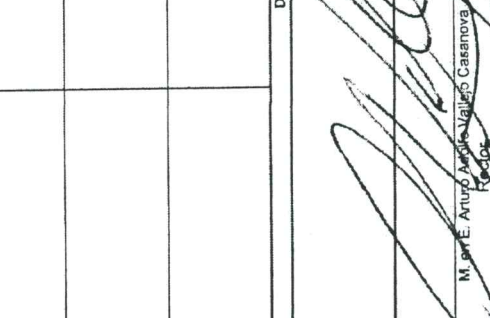
Programa de formación académica en el nivel de TSU y Licenciatura UTC

NIVEL	No.	RESUMEN NARRATIVO	NOMBRE DEL INDICADOR	MÉTODO DE CÁLCULO	FRECUENCIA MEDICIÓN	META PROGRAMA MADA	1er TRIM	2do TRIM	3er TRIM	4to TRIM	META ALCANZA DA
ACTIVIDAD	2.1	Gestión de servicios de vinculación brindados	Porcentaje de servicios de vinculación logrados por la Universidad Tecnológica de Corregidora con las empresas de la zona de influencia	100 * ( Servicio de vinculación logrados en el periodo T / Servicios de vinculación programados en el periodo T)	Trimestral	60.00	100.00	100.00	100.00	100.00	300.00
	3.1	Administración de los recursos humanos y materiales para el proceso de formación	Porcentaje de visitas realizadas a las empresas	100 * ( Número de visitas realizadas en el periodo T / Número de visitas programadas en el periodo T)	Trimestral	100.00	0.00	115.00	100.00	100.00	105.93
			Porcentaje de alumnos beneficiados con construcción, rehabilitación y/o equipamiento de infraestructura educativa a través del Fondo de Aportaciones Múltiples (FAM)	100 * ( Porcentaje de matrícula beneficiada con Recurso FAM / Porcentaje de matrícula programada para beneficiar con Recurso FAM)	Trimestral	80.00	0.00	0.00	0.00	0.00	0.00
			Porcentaje de ingresos propios recaudados	100 * ( Cantidad de ingresos propios de la institución / Cantidad de ingresos proyectados)	Trimestral	90.00	160.45	117.82	100.00	100.00	137.27
			Porcentaje de personal docente de tiempo completo capacitado	100 * ( Número de profesores capacitados en competencias / Total de profesores de tiempo completo)	Trimestral	80.00	0.00	38.46	100.00	100.00	83.33

  
 M. en E. Arturo Adolfo Valdez Casparya  
 Rector





Número de personas que participan en los cursos de equidad de género	Personal Administrativo	40			40	100%	40	100%				
DESCRIPCIÓN DEL ALCANCE DEL INDICADOR Y EFECTO SOCIOECONÓMICO (10)												
												
M. en E. Arturo Amador Valdivia Casanova Jefe del Departamento de Servicios Escolares												
												
M. en E. Juan Caballero Rentería Romero Jefe del Departamento de Servicios Escolares												













PROGRAMA OPERATIVO ANUAL 2019																
FORMATO 01 "DESARROLLO DE PROCESOS" UNIVERSIDAD: TECNOLÓGICA DE CORREGIDORA					DENOMINACIÓN DEL PROCESO: ACADÉMICO (1)											
ÁREA RESPONSABLE (4)					TIPO DE PROCESO (3)											
					1 (2)											
INDICADORES (5)																
NOMBRE DEL INDICADOR (5.1)	FÓRMULA	UNIDAD DE MEDIDA	META NACIONAL 2017 PIDE 2013-2018	CONTEXTO ACTUAL Y A FUTURO DEL INDICADOR (5.2)						Total alcanzado (Se reporta en el tercer cuatrimestre) (5.3)						
				2018		2019		Número a lograr	Porcentaje a lograr		Número alcanzado	Porcentaje alcanzado				
				Número actual	Porcentaje actual	Número a lograr	Porcentaje a lograr									
Porcentaje de programas evaluables de licenciatura certificados en el nivel 1 de CIEES y/o acreditados por organismos reconocidos por el COPAES/ Total de programas de Licenciatura evaluables)*100		PE	64	0	0	1	23%									
NOMBRE DEL INDICADOR (5.1)	FÓRMULA	UNIDAD DE MEDIDA	META NACIONAL 2017 PIDE 2013-2018	CONTEXTO ACTUAL Y A FUTURO DEL INDICADOR (5.2)						Total alcanzado (Se reporta en el tercer cuatrimestre) (5.3)						
				2018		2019										
Porcentaje de Avance en la Obtención de la Certificación en los tres procesos básicos en la norma ISO 9001-2008	(Número de certificaciones obtenidas en el año / número de certificaciones programadas en el año) * 100	Certificaciones	93	1	33%	1	33%									
OBJETIVO QUE ATIENDE EL PIDE INSTITUCIONAL (6)																
CALENDARIZACIÓN Y SEGUIMIENTO DE LAS PRINCIPALES ACTIVIDADES (7)																
ACTIVIDADES	UNIDAD DE MEDIDA	META ANUAL	CALENDARIO 2017												JUSTIFICACIÓN DE LAS DESVIACIONES POSITIVAS O NEGATIVAS (8)	ÁREA EJECUTORA (9)
			1			2			3			ÁREA EJECUTORA (9)				
			PROG	ALC	%	PROG	ALC	%	PROG	ALC	%		ÁREA EJECUTORA (9)			
Curso de integración para mejorar la comunicación y el clima laboral	Curso	1													Planeación y Evaluación	
Auditoría de Vigilancia	Certificación	1													Planeación y Evaluación	



--	--	--	--	--	--	--	--	--	--	--	--	--	--	--	--	--	--	--	--	--	--	--	--	--	--	--	--	--	--	--	--	--	--	--	--	--	--	--	--	--	--	--	--	--	--	--	--	--	--	--	--	--	--	--	--	--	--	--	--	--	--	--	--	--	--	--	--	--	--	--	--	--	--	--	--	--	--	--	--	--	--	--	--	--	--	--	--	--	--	--	--	--	--	--	--	--	--	--	--	--	--	--	--	--	--	--	--	--	--	--	--	--	--	--	--	--	--	--	--	--	--	--	--	--	--	--	--	--	--	--	--	--	--	--	--	--	--	--	--	--	--	--	--	--	--	--	--	--	--	--	--	--	--	--	--	--	--	--	--	--	--	--	--	--	--	--	--	--	--	--

DESCRIPCIÓN DEL ALCANCE DEL INDICADOR Y EFECTO SOCIOECONÓMICO (10)

*[Handwritten signature]*  
 M. en E. Aperto Adolfo Vallejo Casanova  
 Rector

*[Handwritten signature]*  
 I.S.C. Violella Adriana Martínez Mandujano  
 Jefa de Planeación y Evaluación







**PROGRAMA OPERATIVO ANUAL 2019**

UNIVERSIDAD: \_\_\_\_\_

FORMATO 01 "DESARROLLO DE PROCESOS"

DENOMINACIÓN DEL PROCESO:  
**ACADEMICO (1)**

NUM. DE PROCESO  
**1 (2)**



TIPO DE PROCESO (3)  
 Ejecución

ÁREA RESPONSABLE (4)

NOMBRE DEL INDICADOR (5.1)	FÓRMULA	UNIDAD DE MEDIDA	META NACIONAL 2017 FIDE 2013-2018	INDICADORES (5)						CONTEXTO ACTUAL Y A FUTURO DEL INDICADOR (5.2)		Total alcanzado (Se reporta en el tercer cuatrimestre) (5.3)	
				2018		2019		2018		2019		Número alcanzado	Porcentaje alcanzado
Número de estudiantes inscritos en TSU	Número de estudiantes inscritos en TSU	Estudiantes	199180	Número actual	374	Porcentaje actual	82%	Número a lograr	460	Porcentaje a lograr	100%		
Retención escolar	(Número de estudiantes que finalizaron el ciclo de formación/Número de estudiantes que iniciaron el ciclo de formación)*100	Estudiantes	78	Número actual	465	Porcentaje actual	90%	Número a lograr	465	Porcentaje a lograr	92%		



OBJETIVO QUE ATIENDE EL PIDE INSTITUCIONAL (6)

ACTIVIDADES	UNIDAD DE MEDIDA	META ANUAL	CALENDARIZACIÓN Y SEGUIMIENTO DE LAS PRINCIPALES ACTIVIDADES (7)												JUSTIFICACIÓN DE LAS DESVIACIONES POSITIVAS O NEGATIVAS (8)	ÁREA EJECUTORA (9)
			CALENDARIO 2017						CUATRIMESTRAL							
			1		2		3		1		2		3			
Analisis de egresados por cohorte generacional de TSU	Egresados	150	PROG	ALC	PROG	ALC	PROG	ALC	PROG	ALC	PROG	ALC	150	100%	La Matrícula alcanzada para el cuatrimestre mayo - agosto 2019 fue menor a la esperada	
Analisis de la tasa de retención cuatrimestral de alumnos	Estudiantes	458	458	100%	438	95.63	458	100%	365	79.694	458	100%				
Alumnos beneficiados con beca de (MANUTENCIÓN) PRONABE	Estudiantes Becados	130	130	100%	0	0	130	100%	0	0	130	100%			En este Ciclo, no se apertura este programa.	



Alumnos satisfechos con los servicios de formación integral recibidos	Estudiantes	320	100%	124	38.75	320	100%	320	100%	320	100%	320	100%	La Encuesta se aplicó a un total de 375 alumnos y las áreas que menos satisficieron a los alumnos son: Cafetería, Instalaciones Deportivas, Transporte Público, Servicios Tecnológicos y Biblioteca.
DESCRIPCIÓN DEL ALCANCE DEL INDICADOR Y EFECTO SOCIOECONÓMICO (10)														
														
M. en E. Arturo Augusto Casanova Rector														
														
Soc. Juan Gabriel Ramirez Robledo Jefe del Departamento de Servicios Escolares														

PROGRAMA OPERATIVO ANUAL 2019																
FORMATO 01 "DESARROLLO DE PROCESOS"					PROGRAMA OPERATIVO ANUAL 2019											
UNIVERSIDAD: TECNOLÓGICA DE CORREGIDORA					UNIVERSIDAD: TECNOLÓGICA DE CORREGIDORA											
DENOMINACIÓN DEL PROCESO:					NUM. DE PROCESO											
ACADEMICO (1)					1 (2)											
ÁREA RESPONSABLE (4)					ÁREA RESPONSABLE (4)											
INDICADORES (5)																
NOMBRE DEL INDICADOR (5.1)	FÓRMULA	UNIDAD DE MEDIDA	META NACIONAL 2017 FIDE 2013-2018	CONTEXTO ACTUAL Y A FUTURO DEL INDICADOR (5.2)						Total alcanzado (Se reporta en el tercer cuatrimestre) (5.3)						
				2018		2019		2019								
Programas de Tutorías	Número de programas de tutorías que tiene la institución	Programas de Tutorías	109	Número actual	Porcentaje actual	Número a lograr	Porcentaje a lograr	Número alcanzado	Porcentaje alcanzado							
				1	100%	1	100%									
Porcentaje de profesores que imparten tutorías	(Número de profesores de tiempo completo que imparten tutorías/ número de profesores de tiempo completo)*100	Profesores	96	Número actual	Porcentaje actual	Número a lograr	Porcentaje a lograr	Número alcanzado	Porcentaje alcanzado							
				13	100%	13	100%									
OBJETIVO QUE ATIENDE EL PIDE INSTITUCIONAL (6)																
CALENDARIZACIÓN Y SEGUIMIENTO DE LAS PRINCIPALES ACTIVIDADES (7)																
ACTIVIDADES	UNIDAD DE MEDIDA	META ANUAL	CALENDARIO 2017												JUSTIFICACIÓN DE LAS DESVIACIONES POSITIVAS O NEGATIVAS (8)	ÁREA EJECUTORA (9)
			1			2			3							
			PROG	ALC	PROG	ALC	PROG	ALC	PROG	ALC	PROG	ALC	PROG	ALC		
			#	%	#	%	#	%	#	%	#	%	#	%		
Difusión de la invitación del curso de inducción a los estudiantes de nuevo ingreso	Difusión	1							1	100%						
Alumnos que participan en el programa de tutorías	Estudiantes	450	450	100%				355	81.11%	450	100%					
Profesores que imparten tutorías evaluados con desempeño satisfactorio	Docentes	13	13	100%				11	84.61%	13	100%					



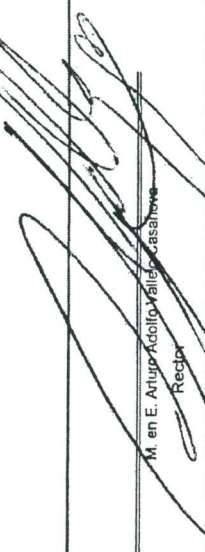

DESCRIPCIÓN DEL ALCANCE DEL INDICADOR Y EFECTO SOCIOECONOMICO (10)												
<p>M. en E. Arturo Adonis Vallejo Casanova  Recebe</p> 												<p>Mtro. Evaristo Martínez Cisneros  Directora División de Cámara</p> 



Egresados colocados en su área de competencia	120	100%	125	104%	120	100%	100	83.83%	120	100%	Las empresas no realiza contrataciones a mitad de año? Evidencia de la encuesta de seguimiento de egresados (que te entreguen encuestas)	Dirección de Vinculación
Atender solicitudes de la bolsa de trabajo	60	33.33%	30	50%	20	33.33%	30	50%	20	33.33%		Dirección de Vinculación
Aplicar encuesta de seguimiento de egresados de la Universidad	420	45%	189	45%	189	45%	156	37.14%			Egresados 2019 evidencia de la aplicación de encuesta de egresados	Dirección de Vinculación
Análisis de colocación en 6 meses o menos de los egresados de la institución	245	60%	205	83%	147	60%	100	40.81%			Evidencia de la aplicación de encuesta de egresados	Dirección de Vinculación
<b>DESCRIPCIÓN DEL ALCANCE DEL INDICADOR Y EFECTO SOCIOECONOMICO (10)</b>												
												
												
M. Sc. E. Arturo Aguado Vallejo Casanova Rector Lic. Mary Ann Gay Directora de Vinculación												



PROGRAMA OPERATIVO ANUAL 2019													
FORMATO 01 "DESARROLLO DE PROCESOS"					TIPO DE PROCESO (3)								
UNIVERSIDAD: TECNOLÓGICA DE CORREGIDORA					NUM. DE PROCESO								
DENOMINACIÓN DEL PROCESO:					1 (2)								
VINCULACIÓN: (1)					ÁREA RESPONSABLE (4)								
INDICADORES (5)													
NOMBRE DEL INDICADOR (5.1)	FÓRMULA	UNIDAD DE MEDIDA	META NACIONAL 2017 PIDE 2013-2018	CONTEXTO ACTUAL Y A FUTURO DEL INDICADOR (5.2)						Total alcanzado (Se reporta en el tercer cuatrimestre) (5.3)			
				2018		2019		Número alcanzado	Porcentaje alcanzado				
Número de estudiantes inscritos en programas de intercambio o movilidad en instituciones extranjeras	Número de estudiantes inscritos en programas de intercambio o movilidad en instituciones extranjeras	Estudiantes	3441	Número actual	Porcentaje actual	Número a lograr	Porcentaje a lograr			1	100%		
NOMBRE DEL INDICADOR (5.1)	FÓRMULA	UNIDAD DE MEDIDA	META NACIONAL 2017 PIDE 2013-2018	CONTEXTO ACTUAL Y A FUTURO DEL INDICADOR (5.2)						Total alcanzado (Se reporta en el tercer cuatrimestre) (5.3)			
Número de profesores extranjeros en programas de intercambio en instituciones nacionales	Número de profesores extranjeros en programas de intercambio en instituciones nacionales	Profesores	270	Número actual	Porcentaje actual	Número a lograr	Porcentaje a lograr	1	100%				
OBJETIVO QUE ATIENDE EL PIDE INSTITUCIONAL (6)													
CALENDARIZACIÓN Y SEGUIMIENTO DE LAS PRINCIPALES ACTIVIDADES (7)													
ACTIVIDADES	UNIDAD DE MEDIDA	META ANUAL	CALENDARIO 2017									ÁREA EJECUTORA (9)	
			1			2			3				JUSTIFICACIÓN DE LAS DESVIACIONES POSITIVAS O NEGATIVAS (8)
Llevar a cabo la firma de convenios con Universidades extranjeras para la movilidad estudiantil	Convenio	1	PROG	ALC	PROG	ALC	PROG	ALC	PROG	ALC	1	100%	
Gestionar becas para alumnos en movilidad extranjera	Gestión	1	PROG	ALC	PROG	ALC	PROG	ALC	PROG	ALC	1	100%	Dirección de Vinculación

Gestionar becas de investigación en el extranjero	Gestión	1	0	0%	0%	0%	1	100%	Dirección de Vinculación
DESCRIPCIÓN DEL ALCANCE DEL INDICADOR Y EFECTO SOCIOECONÓMICO (10)									
 M. en E. Arturo Adolfo Villalobos Casanova Rector									
 Lic. Mary Ann Gay Directora de Vinculación									





DESCRIPCIÓN DEL ALCANCE DEL INDICADOR Y EFECTO SOCIOECONÓMICO (10)												

*[Handwritten Signature]*

M. en E. Arturo Adolfo Valle Llanova  
 Rector

*[Handwritten Signature]*

Lic. María Concepción Moreno  
 Jefe de Prensa, Difusión y Actividades Culturales

PROGRAMA OPERATIVO ANUAL 2019

FORMATO 01 "DESARROLLO DE PROCESOS"  
UNIVERSIDAD: TECNOLÓGICA DE CORREGIDORA

DENOMINACIÓN DEL PROCESO:	NUM. DE PROCESO	TIPO DE PROCESO (3)
VINCULACIÓN <u>(1)</u>	1	(2)

ÁREA RESPONSABLE (4)

INDICADORES (5)

NOMBRE DEL INDICADOR (5.1)	UNIDAD DE MEDIDA	FÓRMULA	META NACIONAL 2017 PIDE 2013-2018	CONTEXTO ACTUAL Y A FUTURO DEL INDICADOR (5.2)						Total alcanzado (Se reporta en el tercer cuatrimestre) (5.3)	
				2018		2019		Número alcanzado	Porcentaje alcanzado	Número alcanzado	Porcentaje alcanzado
				Número actual	Porcentaje actual	Número a lograr	Porcentaje a lograr				
Torneos deportivos internos y externos en los que participará la institución	Torneos		1860	3	100%	3	100%				
Participantes en torneos deportivos	Alumnos		69292	210		250	49%				

OBJETIVO QUE ATIENDE EL PIDE INSTITUCIONAL (6)

ACTIVIDADES	UNIDAD DE MEDIDA	META ANUAL	CALENDARIARIO 2017												JUSTIFICACIÓN DE LAS DESVIACIONES POSITIVAS O NEGATIVAS (8)	ÁREA EJECUTORA (9)									
			1						2								3								
			PROG	ALC	%	#	%	#	PROG	ALC	%	#	%	#			PROG	ALC	%	#	%	#			
Invitación a torneos externos	Torneo	3	1	33%		1	33%	1	33%	1	33%	1	33%	1	33%	1	33%	1	33%	1	33%	1	33%	El torneo realizado durante el cuatrimestre fue interno	
Integración de equipo deportivo	Equipo	3	1	33%		1	33%	2	66%	1	33%	1	33%	1	33%	1	33%	1	33%	1	33%	1	33%	Se integraron dos equipos para juegos internos durante el cuatrimestre	

DESCRIPCIÓN DEL ALCANCE DEL INDICADOR Y EFECTO SOCIOECONÓMICO (10)																										
<p data-bbox="1008 1321 1040 1598">M. en E. Andrés Aguilar Cárdenas</p> <p data-bbox="1024 1470 1040 1534">Rector</p>																										
<p data-bbox="992 236 1040 597">Lic. Miguel Galván Moreno</p> <p data-bbox="1008 236 1040 597">Jefe de Prensa, Difusión y Actividades Culturales</p>																										



**PROGRAMA OPERATIVO ANUAL 2019**

FORMATO 01 "DESARROLLO DE PROCESOS"  
UNIVERSIDAD: TECNOLÓGICA DE CORREGIDORA

DENOMINACIÓN DEL PROCESO:		TIPO DE PROCESO (3)
GESTIÓN (1)		1 (2)
ÁREA RESPONSABLE (4)		

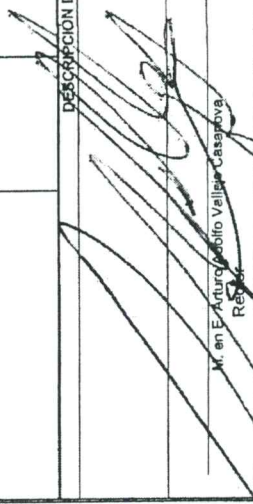

**INDICADORES (5)**

NOMBRE DEL INDICADOR (5.1)	FÓRMULA	UNIDAD DE MEDIDA	META NACIONAL 2017 PIDE 2013-2018	CONTEXTO ACTUAL Y A FUTURO DEL INDICADOR (5.2)				Total alcanzado (Se reporta en el tercer cuatrimestre) (5.3)	
				2018		2019		Número alcanzado	Porcentaje alcanzado
Cobertura en red inalámbrica y conexión a internet	Porcentaje de cobertura en red inalámbrica y conexión a internet en la institución	Cobertura de red inalámbrica e internet	95	Número actual	Porcentaje actual	Número a lograr	Porcentaje a lograr		
					80		85%		
NOMBRE DEL INDICADOR (5.1)	FÓRMULA	UNIDAD DE MEDIDA	META NACIONAL 2017 PIDE 2013-2018	CONTEXTO ACTUAL Y A FUTURO DEL INDICADOR (5.2)				Total alcanzado (Se reporta en el tercer cuatrimestre) (5.3)	
				2018		2019		Número alcanzado	Porcentaje alcanzado
Equipos de cómputo	Número de equipos de cómputo anuales necesarios para mantener actualizados los programas educativos (reportar los adquiridos durante el periodo)	Equipos de cómputo	44365	Número actual	Porcentaje actual	Número a lograr	Porcentaje a lograr		
				214	100%	214	100%		

OBJETIVO QUE ATIENDE EL PIDE INSTITUCIONAL (6)


**CALENDARIZACIÓN Y SEGUIMIENTO DE LAS PRINCIPALES ACTIVIDADES (7)**

ACTIVIDADES	UNIDAD DE MEDIDA	META ANUAL	CALENDARIO 2017												JUSTIFICACIÓN DE LAS DESVIACIONES POSITIVAS O NEGATIVAS (8)	ÁREA EJECUTORA (9)
			1			2			3							
			PROG	ALC	%	PROG	ALC	%	PROG	ALC	%					
Contar con los Software Académicos actualizados Software		20												20	100%	
Realizar mantenimiento preventivo y correctivo de puntos de acceso inalámbrico	Mantenimiento	1				1	100%	1	100%							
Realizar el mantenimiento al cableado estructurado	Mantenimiento	1												1	100%	

Realizar mantenimiento a equipo de computo de laboratorios	Mantenimiento	214	214	100%	214	100%	214	100%	214	100%	214	100%	214	100%	214	100%	214	100%
DESCRIPCION DEL ALCANCE DEL INDICADOR Y EFECTO SOCIOECONOMICO (10)																		
																		
M. en E. Arturo Abilio Vailar Casanova Res.																		
																		
C.P. Fabiola Velázquez Chagas Directora de Administración y Finanzas																		





Gestionar la construcción de una cancha de usos múltiples	Gestionar	1				1	100%	1	100%	El presidente municipal de Corregidora, Roberto Sosa Pichardo, hizo la entrega de la
DESCRIPCIÓN DEL ALCANCE DEL INDICADOR Y EFECTO SOCIOECONÓMICO (10)										
<p style="text-align: center;">         Arturo Vallejo Casanova        Rector     </p> <p style="text-align: right;">       I.S.C. Violeta Adriana Martínez Mandujano        Jefa de Planeación y Evaluación     </p>										



UNIVERSIDAD TECNOLÓGICA DE CORREGIDORA

Ejercicio 2019  
**INDICADORES DE POSTURA FISCAL**  
 Del 01 de enero al 31 de diciembre de 2019  
 (Pesos)

Concepto	Estimado	Devengado	Pagado <sup>3</sup>
<b>I. Ingresos Presupuestarios (I = 1 + 2)</b>	<b>28,167,174</b>	<b>33,260,746</b>	<b>33,260,746</b>
1. Ingresos del Gobierno de la Entidad Federativa <sup>1</sup>	0	0	0
2. Ingresos del Sector Paraestatal <sup>1</sup>	28,167,174	33,260,746	33,260,746
<b>II. Egresos Presupuestarios (II = 3 + 4)</b>	<b>28,167,174</b>	<b>31,903,981</b>	<b>31,903,981</b>
3. Egresos del Gobierno de la Entidad Federativa <sup>2</sup>	0	0	0
4. Egresos del Sector Paraestatal <sup>2</sup>	28,167,174	31,903,981	31,903,981
<b>III. Balance Presupuestario (Superávit o Déficit) (III = I - II)</b>	<b>0</b>	<b>1,356,765</b>	<b>1,356,765</b>
<b>Concepto</b>	<b>Estimado</b>	<b>Devengado</b>	<b>Pagado<sup>3</sup></b>
<b>III. Balance Presupuestario (Superávit o Déficit)</b>	<b>0</b>	<b>1,356,765</b>	<b>1,356,765</b>
<b>IV. Intereses, Comisiones y Gastos de la Deuda</b>	<b>0</b>	<b>0</b>	<b>0</b>
<b>V. Balance Primario (Superávit o Déficit) (V = III - IV)</b>	<b>0</b>	<b>1,356,765</b>	<b>1,356,765</b>
<b>Concepto</b>	<b>Estimado</b>	<b>Devengado</b>	<b>Pagado<sup>3</sup></b>
<b>A. Financiamiento</b>	<b>0</b>	<b>0</b>	<b>0</b>
<b>B. Amortización de la deuda</b>	<b>0</b>	<b>0</b>	<b>0</b>
<b>C. Endeudamiento ó desendeudamiento (C = A - B)</b>	<b>0</b>	<b>0</b>	<b>0</b>

1. Los Ingresos que se presentan son los ingresos presupuestarios totales sin incluir los ingresos por financiamientos. Los Ingresos del Gobierno de la Entidad Federativa corresponden a los del Poder Ejecutivo, Legislativo Judicial y Autónomos.  
 2. Los egresos que se presentan son los egresos presupuestarios totales sin incluir los egresos por amortización. Los egresos del Gobierno de la Entidad Federativa corresponden a los del Poder Ejecutivo, Legislativo, Judicial y Órganos Autónomos.  
 3. Para Ingresos se reportan los ingresos recaudados; para egresos se reportan los egresos pagados.

M. en E. Arturo Adolfo Yelleg-Casanova  
 RECTOR

C. P. Fabiola Velázquez Chaparro  
 DIRECCIÓN DE ADMINISTRACIÓN Y FINANZAS

Bajo protesta de decir verdad declaramos que los Estados Financieros y sus Notas son razonablemente correctos y responsabilidad del emisor



Corregidora, Qro., a 21 de enero de 2020.

## Participaciones del Poder Ejecutivo del Estado de Querétaro en el Patrimonio del ente

El importe de participación del poder Ejecutivo del Estado de Querétaro en la Universidad Tecnológica de Corregidora, corresponde a \$50,546,582.00 (Cincuenta millones quinientos cuarenta y seis mil quinientos ochenta y dos pesos 00/100 M.N.), para el ejercicio 2019, que representa el 100% del presupuesto recaudado en esta casa de estudios.


Atentamente

M. en E. Arturo Adolfo Vallejo Casanova  
Rector de la UTC.



Ejercicio 2019 Participación del Poder Ejecutivo del Estado de Querétaro en el Patrimonio del Ente Público Del 1 de enero al 31 de diciembre de 2019	
Entidad	
Porcentaje de participación del Poder Ejecutivo en el Patrimonio	100%
Hacienda Pública/Patrimonio	50,546,582

\*Bajo protesta de decir verdad declaramos que los Estados Financieros y sus notas, son razonablemente correctos y son responsabilidad del emisor



C.P. Fabiola Velázquez Chaparro  
Directora de Administración y Finanzas



M. en E. Arturo Adolfo Vallejo Casanova  
Rector



# IV. Información Complementaria



**BALANZA DE COMPROBACIÓN ACUMULADA ANUAL AL 31 DE DICIEMBRE 2019**

Plan de cuentas	Descripción	Saldo Inicial	Débitos	Créditos	Saldo Final
11112	FONDOS FIJOS DE CAJA	0.00	30,000.00	30,000.00	0.00
11121	BANCOS MONEDA NACIONAL	2,543,428.65	102,254,927.82	100,989,858.07	3,808,498.40
11141	INVERSIONES EN MONEDA NACIONAL	0.00	26,214,102.84	26,214,102.84	0.00
11229	OTRAS CUENTAS POR COBRAR	2,740.41	52,077.25	54,817.26	0.40
11231	DEUDORES DIVERSOS POR COBRAR A	0.00	447,782.72	447,782.72	0.00
11311	ANTICIPO A PROVEEDORES POR ADQU	0.00	1,736,237.34	1,736,237.34	0.00
11511	MATERIALES DE ADMINISTRACIÓN, E	0.00	7,724,132.70	7,724,132.70	0.00
12331	Edificios no Habitacionales	49,454,367.84	2,598,686.54	0.00	52,053,054.38
12411	MUEBLES DE OFICINA Y ESTANTERÍA	1,947,617.96	0.00	0.00	1,947,617.96
12412	MUEBLES, EXCEPTO DE OFICINA Y E	539,048.41	0.00	0.00	539,048.41
12413	EQUIPO DE CÓMPUTO Y DE TECNOLOG	6,896,228.26	6,822.10	154,204.39	6,748,845.97
12419	OTROS MOBILIARIOS Y EQUIPOS DE	388,902.94	13,341.61	0.00	402,244.55
12421	EQUIPOS Y APARATOS AUDIOVISUALE	787,936.29	0.00	26,764.00	761,172.29
12422	APARATOS DEPORTIVOS	4,300.00	0.00	0.00	4,300.00
12423	CÁMARAS FOTOGRÁFICAS Y DE VIDEO	480,488.56	0.00	0.00	480,488.56
12429	OTRO MOBILIARIO Y EQUIPO EDUCAC	2,450,719.82	0.00	33,128.94	2,417,590.88
12431	EQUIPO MÉDICO Y DE LABORATORIO	2,369,743.63	0.00	0.00	2,369,743.63
12432	INSTRUMENTAL MÉDICO Y DE LABORA	4,848.80	0.00	0.00	4,848.80
12441	AUTOMÓVILES Y EQUIPO TERRESTRE	1,984,941.99	0.00	0.00	1,984,941.99
12449	OTROS EQUIPOS DE TRANSPORTE	9,860.00	0.00	0.00	9,860.00
12461	MAQUINARIA Y EQUIPO AGROPECUARI	94,033.99	0.00	0.00	94,033.99
12462	MAQUINARIA Y EQUIPO INDUSTRIAL	5,122.33	0.00	0.00	5,122.33
12464	SISTEMAS DE AIRE ACONDICIONADO,	203,107.32	0.00	0.00	203,107.32
12465	EQUIPO DE COMUNICACIÓN Y TELECO	136,460.99	0.00	32,072.01	104,388.98
12466	EQUIPOS DE GENERACIÓN ELÉCTRICA	114,476.92	0.00	41,337.76	73,139.16
12467	HERRAMIENTAS Y MÁQUINAS-HERRAMI	1,442,816.83	0.00	27,591.53	1,415,225.30
12469	OTROS EQUIPOS	542,682.63	0.00	9,629.90	533,052.73
12511	SOFTWARE	1,398,519.42	0.00	102,556.82	1,295,962.60
12541	LICENCIAS INFORMÁTICAS E INTELE	358,732.90	0.00	138,564.90	220,168.00
12612	DEPRECIACIÓN ACUMULADA DE EDIFI	-8,268,655.40	0.00	1,697,309.96	-9,965,965.36
12631	DEPRECIACIÓN ACUMULADA DE MOBIL	-6,357,910.77	82,315.43	550,152.61	-6,825,747.95
12632	DEPRECIACIÓN ACUMULADA DE MOBIL	-2,822,784.92	56,921.24	180,707.91	-2,946,571.59
12633	DEPRECIACIÓN ACUMULADA DE EQUIP	-1,909,073.15	0.00	118,879.84	-2,027,952.99
12634	DEPRECIACIÓN ACUMULADA DE EQUIP	-679,084.40	0.00	96,522.61	-775,607.01
12636	DEPRECIACIÓN ACUMULADA DE MAQUI	-860,286.58	112,522.52	348,306.18	-1,096,070.24
12651	AMORTIZACIÓN ACUMULADAS DE SOFT	-1,274,955.49	76,232.16	75,141.33	-1,273,864.66
12654	AMORTIZACIÓN ACUMULADAS DE LICE	-65,458.46	138,564.90	142,840.26	-69,733.82
21121	DEUDAS POR ADQUISICIÓN DE BIENE	-136,809.83	25,930,286.28	25,793,476.45	0.00
21171	RETENCIONES DE IMPUESTOS POR PA	-528,226.93	4,023,258.66	3,801,403.63	-306,371.90
21172	RETENCIONES DEL SISTEMA DE SEGU	-45,876.41	444,122.46	447,301.26	-49,055.21
21179	OTRAS RETENCIONES Y CONTRIBUCIO	-1,358,514.58	4,330,827.56	4,565,247.07	-1,592,934.09
31121	BIENES INMUEBLES E INFRAESTRUCT	-49,454,367.84	0.00	2,598,686.54	-52,053,054.38
31131	BIENES MUEBLES	-13,218,399.75	178,938.33	0.00	-13,039,461.42
31141	BIENES INTANGIBLES	-1,122,620.99	68,835.31	0.00	-1,053,785.68
32211	RESULTADOS DE EJERCICIOS ANTERI	13,941,898.61	1,238,549.85	1,405,465.65	13,774,982.81
41510	PRODUCTOS DERIVADOS DEL USO Y A	0.00	0.00	135,414.77	-135,414.77
41590	OTROS PRODUCTOS QUE GENERAN ING	0.00	37,612.56	37,612.56	0.00
41730	INGRESOS POR VENTA DE BIENES Y	0.00	1,278,710.85	5,503,094.85	-4,224,384.00
42130	CONVENIOS	0.00	0.00	11,582,251.00	-11,582,251.00
42210	TRANSFERENCIAS INTERNAS Y ASIGN	0.00	0.00	15,667,111.00	-15,667,111.00
43990	OTROS INGRESOS Y BENEFICIOS VAR	0.00	105,944.00	1,757,529.23	-1,651,585.23
51110	REMUNERACIONES AL PERSONAL DE C	0.00	14,823,751.79	726,397.60	14,097,354.19
51130	REMUNERACIONES ADICIONALES Y ES	0.00	3,642,077.63	3,536.72	3,638,540.91
51140	SEGURIDAD SOCIAL	0.00	3,448,310.76	880,958.82	2,567,351.94
51150	OTRAS PRESTACIONES SOCIALES Y E	0.00	989,981.41	15,383.06	974,598.35
51210	MATERIALES DE ADMINISTRACIÓN, E	0.00	618,206.66	515.62	617,691.04
51220	ALIMENTOS Y UTENSILIOS	0.00	46,378.98	2,065.30	44,313.68
51240	MATERIALES Y ARTÍCULOS DE CONST	0.00	57,917.98	129.40	57,788.58
51250	PRODUCTOS QUÍMICOS, FARMACÉUTIC	0.00	58,593.14	249.40	58,343.74
51260	COMBUSTIBLES, LUBRICANTES Y ADI	0.00	1,035,230.40	316,327.02	718,903.38



**BALANZA DE COMPROBACIÓN ACUMULADA ANUAL AL 31 DE DICIEMBRE 2019**

Plan de cuentas	Descripción	Saldo Inicial	Débitos	Créditos	Saldo Final
51270	VESTUARIO, BLANCOS, PRENDAS DE	0.00	9,671.35	0.00	9,671.35
51290	HERRAMIENTAS, REFACCIONES Y ACC	0.00	30,770.11	1,991.99	28,778.12
51310	SERVICIOS BÁSICOS	0.00	2,215,362.09	1,116,335.17	1,099,026.92
51320	SERVICIOS DE ARRENDAMIENTO	0.00	163,026.36	0.00	163,026.36
51330	SERVICIOS PROFESIONALES, CIENTÍ	0.00	6,364,542.21	2,558,641.36	3,805,900.85
51340	SERVICIOS FINANCIEROS, BANCARIO	0.00	217,308.73	6,848.99	210,459.74
51350	SERVICIOS DE INSTALACIÓN, REPAR	0.00	1,223,079.45	404,543.21	818,536.24
51360	SERVICIOS DE COMUNICACIÓN SOCIA	0.00	178,737.69	0.00	178,737.69
51370	SERVICIOS DE TRASLADO Y VIÁTICO	0.00	174,263.83	9,698.81	164,565.02
51380	SERVICIOS OFICIALES	0.00	619,806.56	24,914.51	594,892.05
51390	OTROS SERVICIOS GENERALES	0.00	2,709,013.76	1,747,613.83	961,399.93
52420	BECAS	0.00	1,281,293.89	207,357.13	1,073,936.76
55132	DEPRECIACIÓN DE EDIFICIOS NO RE	0.00	1,697,309.96	0.00	1,697,309.96
55151	DEPRECIACIÓN DE MOBILIARIO Y EQ	0.00	550,152.61	195.00	549,957.61
55152	DEPRECIACIÓN DE MOBILIARIO Y EQ	0.00	180,707.91	494.38	180,213.53
55153	DEPRECIACIÓN DE EQUIPO E INSTRU	0.00	118,879.84	0.00	118,879.84
55154	DEPRECIACIÓN DE EQUIPO DE TRANS	0.00	96,522.61	0.00	96,522.61
55156	DEPRECIACIÓN DE MAQUINARIA, OTR	0.00	348,306.18	7,505.30	340,800.88
55171	AMORTIZACIÓN DE SOFTWARE	0.00	75,141.33	0.00	75,141.33
55174	AMORTIZACIÓN DE LICENCIAS	0.00	142,840.26	0.00	142,840.26
81110	LEY DE INGRESOS ESTIMADA	0.00	38,692,798.00	10,525,624.00	28,167,174.00
81210	LEY DE INGRESOS POR EJECUTAR	0.00	51,655,553.83	51,655,553.83	0.00
81310	MODIFICACIONES A LA LEY DE INGR	0.00	11,540,488.42	6,446,916.42	5,093,572.00
81410	LEY DE INGRESOS DEVENGADA	0.00	36,105,280.82	36,105,280.82	0.00
81510	LEY DE INGRESOS RECAUDADA	0.00	1,422,267.41	34,683,013.41	-33,260,746.00
82110	PRESUPUESTO DE EGRESOS APROBADO	0.00	10,525,624.00	38,692,798.00	-28,167,174.00
82210	PRESUPUESTO DE EGRESOS POR EJER	0.00	2,159,097,520.53	2,157,043,288.15	2,054,232.38
82310	MODIFICACIONES AL PRESUPUESTO D	0.00	2,021,798,087.14	2,027,589,126.07	-5,791,038.93
82410	PRESUPUESTO DE EGRESOS COMPROME	0.00	135,447,816.76	135,447,816.76	0.00
82510	PRESUPUESTO DE EGRESOS DEVENGAD	0.00	51,243,849.76	51,243,849.76	0.00
82610	PRESUPUESTO DE EGRESOS EJERCIDO	0.00	49,333,556.98	49,333,556.98	0.00
82710	PRESUPUESTO DE EGRESOS PAGADO	0.00	40,721,930.77	8,817,950.22	31,903,980.55
		<b>0.00</b>	<b>4,829,883,712.93</b>	<b>4,829,883,712.93</b>	<b>0.00</b>

M. en E. Arturo Adolfo Vallejo Casanova  
Rector

C.P. Fabiola Velázquez Chaparro  
Dirección de Administración y Finanzas

**BALANZA DE COMPROBACIÓN ACUMULADA DEL PERÍODO AL 31 DE DICIEMBRE 2019**

Plan de cuentas	Descripción	Saldo Inicial	Débitos	Créditos	Saldo Final
11112	FONDOS FIJOS DE CAJA	15,000.00	15,000.00	30,000.00	0.00
11121	BANCOS MONEDA NACIONAL	3,520,672.69	13,142,313.57	12,854,487.86	3,808,498.40
11141	INVERSIONES EN MONEDA NACIONAL	0.00	2,945,570.52	2,945,570.52	0.00
11229	OTRAS CUENTAS POR COBRAR	0.40	7,662.81	7,662.81	0.40
11231	DEUDORES DIVERSOS POR COBRAR A	160,018.05	13,050.61	173,068.66	0.00
11311	ANTICIPO A PROVEEDORES POR ADQU	51,076.82	201,833.12	252,909.94	0.00
11511	MATERIALES DE ADMINISTRACIÓN, E	0.00	832,461.90	832,461.90	0.00
12331	Edificios no Habitacionales	52,053,054.38	0.00	0.00	52,053,054.38
12411	MUEBLES DE OFICINA Y ESTANTERÍA	1,947,617.96	0.00	0.00	1,947,617.96
12412	MUEBLES, EXCEPTO DE OFICINA Y E	539,048.41	0.00	0.00	539,048.41
12413	EQUIPO DE CÓMPUTO Y DE TECNOLOG	6,748,845.97	0.00	0.00	6,748,845.97
12419	OTROS MOBILIARIOS Y EQUIPOS DE	402,244.55	0.00	0.00	402,244.55
12421	EQUIPOS Y APARATOS AUDIOVISUALE	761,172.29	0.00	0.00	761,172.29
12422	APARATOS DEPORTIVOS	4,300.00	0.00	0.00	4,300.00
12423	CÁMARAS FOTOGRÁFICAS Y DE VIDEO	480,488.56	0.00	0.00	480,488.56
12429	OTRO MOBILIARIO Y EQUIPO EDUCAC	2,417,590.88	0.00	0.00	2,417,590.88
12431	EQUIPO MÉDICO Y DE LABORATORIO	2,369,743.63	0.00	0.00	2,369,743.63
12432	INSTRUMENTAL MÉDICO Y DE LABORA	4,848.80	0.00	0.00	4,848.80
12441	AUTOMÓVILES Y EQUIPO TERRESTRE	1,984,941.99	0.00	0.00	1,984,941.99
12449	OTROS EQUIPOS DE TRANSPORTE	9,860.00	0.00	0.00	9,860.00
12461	MAQUINARIA Y EQUIPO AGROPECUARI	94,033.99	0.00	0.00	94,033.99
12462	MAQUINARIA Y EQUIPO INDUSTRIAL	5,122.33	0.00	0.00	5,122.33
12464	SISTEMAS DE AIRE ACONDICIONADO,	203,107.32	0.00	0.00	203,107.32
12465	EQUIPO DE COMUNICACIÓN Y TELECO	104,388.98	0.00	0.00	104,388.98
12466	EQUIPOS DE GENERACIÓN ELÉCTRICA	73,139.16	0.00	0.00	73,139.16
12467	HERRAMIENTAS Y MÁQUINAS-HERRAMI	1,415,225.30	0.00	0.00	1,415,225.30
12469	OTROS EQUIPOS	533,052.73	0.00	0.00	533,052.73
12511	SOFTWARE	1,295,962.60	0.00	0.00	1,295,962.60
12541	LICENCIAS INFORMÁTICAS E INTELE	220,168.00	0.00	0.00	220,168.00
12612	DEPRECIACIÓN ACUMULADA DE EDIFI	-9,821,518.13	0.00	144,447.23	-9,965,965.36
12631	DEPRECIACIÓN ACUMULADA DE MOBIL	-6,692,668.71	0.00	133,079.24	-6,825,747.95
12632	DEPRECIACIÓN ACUMULADA DE MOBIL	-2,924,453.96	0.00	22,117.63	-2,946,571.59
12633	DEPRECIACIÓN ACUMULADA DE EQUIP	-2,016,372.78	0.00	11,580.21	-2,027,952.99
12634	DEPRECIACIÓN ACUMULADA DE EQUIP	-759,722.36	0.00	15,884.65	-775,607.01
12636	DEPRECIACIÓN ACUMULADA DE MAQUI	-1,033,194.48	0.00	62,875.76	-1,096,070.24
12651	AMORTIZACIÓN ACUMULADAS DE SOFT	-1,260,747.23	0.00	13,117.43	-1,273,864.66
12654	AMORTIZACIÓN ACUMULADAS DE LICE	-62,393.42	0.00	7,340.40	-69,733.82
21121	DEUDAS POR ADQUISICIÓN DE BIENE	-37,697.47	3,105,083.62	3,067,386.15	0.00
21171	RETENCIONES DE IMPUESTOS POR PA	-829,090.39	812,526.16	289,807.67	-306,371.90
21172	RETENCIONES DEL SISTEMA DE SEGU	-33,947.97	21,475.67	36,582.91	-49,055.21
21179	OTRAS RETENCIONES Y CONTRIBUCIO	-748,395.70	1,737,044.66	2,581,583.05	-1,592,934.09
31121	BIENES INMUEBLES E INFRASTRUCT	-52,053,054.38	0.00	0.00	-52,053,054.38
31131	BIENES MUEBLES	-13,039,461.42	0.00	0.00	-13,039,461.42
31141	BIENES INTANGIBLES	-1,053,785.68	0.00	0.00	-1,053,785.68
32211	RESULTADOS DE EJERCICIOS ANTERI	13,789,548.08	1,238,549.85	1,253,115.12	13,774,982.81
41510	PRODUCTOS DERIVADOS DEL USO Y A	-126,408.34	0.00	9,006.43	-135,414.77
41730	INGRESOS POR VENTA DE BIENES Y	-4,115,226.00	1,238,549.85	1,347,707.85	-4,224,384.00
42130	CONVENIOS	-10,333,771.00	0.00	1,248,480.00	-11,582,251.00
42210	TRANSFERENCIAS INTERNAS Y ASIGN	-13,667,111.00	0.00	2,000,000.00	-15,667,111.00
43990	OTROS INGRESOS Y BENEFICIOS VAR	-1,206,517.21	0.00	445,068.02	-1,651,585.23
51110	REMUNERACIONES AL PERSONAL DE C	12,954,699.54	1,530,649.57	387,994.92	14,097,354.19
51130	REMUNERACIONES ADICIONALES Y ES	3,223,709.44	414,831.47	0.00	3,638,540.91
51140	SEGURIDAD SOCIAL	2,294,810.47	389,248.81	116,707.34	2,567,351.94
51150	OTRAS PRESTACIONES SOCIALES Y E	931,398.35	43,200.00	0.00	974,598.35
51210	MATERIALES DE ADMINISTRACIÓN, E	600,711.25	17,495.40	515.61	617,691.04
51220	ALIMENTOS Y UTENSILIOS	37,912.18	8,466.80	2,065.30	44,313.68
51240	MATERIALES Y ARTÍCULOS DE CONST	57,659.18	258.80	129.40	57,788.58
51250	PRODUCTOS QUÍMICOS, FARMACÉUTIC	55,941.38	2,651.76	249.40	58,343.74
51260	COMBUSTIBLES, LUBRICANTES Y ADI	612,703.38	422,527.02	316,327.02	718,903.38
51270	VESTUARIO, BLANCOS, PRENDAS DE	9,671.35	0.00	0.00	9,671.35
51290	HERRAMIENTAS, REFACCIONES Y ACC	24,558.43	5,221.68	1,001.99	28,778.12
51310	SERVICIOS BÁSICOS	971,456.92	1,213,323.15	1,085,753.15	1,099,026.92



**BALANZA DE COMPROBACIÓN ACUMULADA DEL PERÍODO AL 31 DE DICIEMBRE 2019**

Plan de cuentas	Descripción	Saldo Inicial	Débitos	Créditos	Saldo Final
51320	SERVICIOS DE ARRENDAMIENTO	130,694.84	32,331.52	0.00	163,026.36
51330	SERVICIOS PROFESIONALES, CIENTÍ	3,310,287.33	2,496,667.85	2,001,054.33	3,805,900.85
51340	SERVICIOS FINANCIEROS, BANCARIO	189,948.65	20,511.53	0.44	210,459.74
51350	SERVICIOS DE INSTALACIÓN, REPAR	679,590.02	445,624.37	306,678.15	818,536.24
51360	SERVICIOS DE COMUNICACIÓN SOCIA	160,737.69	18,000.00	0.00	178,737.69
51370	SERVICIOS DE TRASLADO Y VIÁTICO	130,928.41	42,967.22	9,330.61	164,565.02
51380	SERVICIOS OFICIALES	384,708.67	214,734.89	4,551.51	594,892.05
51390	OTROS SERVICIOS GENERALES	406,516.05	2,173,989.71	1,619,105.83	961,399.93
52420	BECAS	651,396.76	617,101.13	194,561.13	1,073,936.76
55132	DEPRECIACIÓN DE EDIFICIOS NO RE	1,552,862.73	144,447.23	0.00	1,697,309.96
55151	DEPRECIACIÓN DE MOBILIARIO Y EQ	416,878.37	133,079.24	0.00	549,957.61
55152	DEPRECIACIÓN DE MOBILIARIO Y EQ	158,095.90	22,117.63	0.00	180,213.53
55153	DEPRECIACIÓN DE EQUIPO E INSTRU	107,299.63	11,580.21	0.00	118,879.84
55154	DEPRECIACIÓN DE EQUIPO DE TRANS	80,637.96	15,884.65	0.00	96,522.61
55156	DEPRECIACIÓN DE MAQUINARIA, OTR	277,925.12	62,875.76	0.00	340,800.88
55171	AMORTIZACIÓN DE SOFTWARE	62,023.90	13,117.43	0.00	75,141.33
55174	AMORTIZACIÓN DE LICENCIAS	135,499.86	7,340.40	0.00	142,840.26
81110	LEY DE INGRESOS ESTIMADA	28,167,174.00	0.00	0.00	28,167,174.00
81210	LEY DE INGRESOS POR EJECUTAR	-1,414,154.00	6,482,064.15	5,067,910.15	0.00
81310	MODIFICACIONES A LA LEY DE INGR	2,696,013.55	3,829,360.30	1,431,801.85	5,093,572.00
81410	LEY DE INGRESOS DEVENGADA	0.00	6,288,812.15	6,288,812.15	0.00
81510	LEY DE INGRESOS RECAUDADA	-29,449,033.55	1,238,549.85	5,050,262.30	-33,260,746.00
82110	PRESUPUESTO DE EGRESOS APROBADO	-28,167,174.00	0.00	0.00	-28,167,174.00
82210	PRESUPUESTO DE EGRESOS POR EJER	-74,973,024.92	2,101,358,191.34	2,024,330,934.04	2,054,232.38
82310	MODIFICACIONES AL PRESUPUESTO D	-3,378,915.21	2,008,155,115.27	2,010,567,238.99	-5,791,038.93
82410	PRESUPUESTO DE EGRESOS COMPROME	78,678,910.13	22,542,969.96	101,221,880.09	0.00
82510	PRESUPUESTO DE EGRESOS DEVENGAD	37,700.06	16,617,390.25	16,655,090.31	0.00
82610	PRESUPUESTO DE EGRESOS EJERCIDO	304,773.67	16,691,290.63	16,996,064.30	0.00
82710	PRESUPUESTO DE EGRESOS PAGADO	27,497,730.27	10,809,605.04	6,403,354.76	31,903,980.55
		<b>0.00</b>	<b>4,229,844,716.51</b>	<b>4,229,844,716.51</b>	<b>0.00</b>

M. en E. Arturo Adolfo Vallejo Casanova  
Rector

C.P. Fabiola Velázquez Chaparro  
Dirección de Administración y Finanzas



**Balanza de Comprobación a Detalle al 31 de Diciembre 2019**

Plan de Cuentas	Cuenta	Descripción	Saldo Inicial	Actv Periodo	Saldo Final
11112	1112003	Fondo Fijo Recursos Humanos Materiales Y	15,000.00	-15,000.00	0.00
11121	1114003	Recursos Propios 0194024885	267,558.43	87,071.03	354,629.46
11121	1114004	Recursos Promep 0194024583	653,926.68	3,386.26	657,312.94
11121	1114024	Recurso Propio Títulos y Cédulas 0112137	1,312,590.72	29,742.63	1,342,333.35
11121	1114026	Rec. Est. 0112686554	15,000.00	1.02	15,001.02
11121	1114027	Rec. Fed. 0112686570	15,000.00	0.00	15,000.00
11121	1114028	Rec. Propio CONCYTEQ 8957	15,007.25	-15,007.25	0.00
11121	1114029	Rec. Est. 0112753251	124,023.90	109,221.70	233,245.60
11121	1114030	Rec. Fed. 0112735393	276,269.28	73,405.42	349,674.70
11121	1114031	Rec. Fed. Etiq. PFCE cta.0114063600	515,296.43	4.29	515,300.72
11121	1114032	Rec. Fed. Etiq. PRODEP cta.0113998290	150,000.00	0.17	150,000.17
11121	1114033	Rec. Propio CONCYTEQ cta.0113998258	176,000.00	0.44	176,000.44
11229	1229001	Subsidio Al Empleo	0.40	0.00	0.40
11231	1231001	DEUDORES DIVERSOS	160,018.05	-160,018.05	0.00
11311	1311001	ANTICIPO A PROVEEDORES	51,076.82	-51,076.82	0.00
12331	1C31001	Edificios Y Locales	52,053,054.38	0.00	52,053,054.38
12411	1D11001	Muebles De Oficina Y Estantería	1,947,617.96	0.00	1,947,617.96
12412	1D12001	Muebles, Excepto De Oficina Y Estantería	539,048.41	0.00	539,048.41
12413	1D13001	Equipo De Cómputo Y De Tecnologías De La	6,742,023.87	0.00	6,742,023.87
12413	5515011	Equipo De Cómputo Y De Tecnologia	6,822.10	0.00	6,822.10
12419	1D19001	Otros Mobiliarios Y Equipos De Administr	388,902.94	0.00	388,902.94
12419	5519011	Otros Mobiliarios Y Equipos De	13,341.61	0.00	13,341.61
12421	1D21001	Equipos Y Aparatos Audiovisuales	761,172.29	0.00	761,172.29
12422	1D22001	Aparatos Deportivos	4,300.00	0.00	4,300.00
12423	1D23001	Cámaras Fotográficas Y De Video	480,488.56	0.00	480,488.56
12429	1D29001	Otro Mobiliario Y Equipo Educativo Y R	2,417,590.88	0.00	2,417,590.88
12431	1D31001	Equipo Médico Y De Laboratorio	2,369,743.63	0.00	2,369,743.63
12432	1D32001	INSTRUMENTAL MEDICO Y DE LABORATORIO	4,848.80	0.00	4,848.80
12441	1D41001	Vehículos Y Equipo Terrestre	1,984,941.99	0.00	1,984,941.99
12449	1D49001	OTROS EQUIPOS DE TRANSPORTE	9,860.00	0.00	9,860.00
12461	1D61001	Maquinaria y equipo agropecuario	94,033.99	0.00	94,033.99
12462	1D62001	Maquinaria y equipo industrial	5,122.33	0.00	5,122.33
12464	1D64001	Sistemas De Aire Acondicionado, Calefacc	203,107.32	0.00	203,107.32
12465	1D65001	Equipo De Comunicación Y Telecomunicació	104,388.98	0.00	104,388.98
12466	1D66001	Equipos De Generación Eléctrica, Aparato	73,139.16	0.00	73,139.16
12467	1D67001	Herramientas Y Máquinas-Herramienta	1,415,225.30	0.00	1,415,225.30
12469	1D69001	Otros Equipos	533,052.73	0.00	533,052.73
12511	1E11001	Software	1,295,962.60	0.00	1,295,962.60
12541	1E41001	Licencias informáticas e intelectuales	220,168.00	0.00	220,168.00
12612	1F12332	Depreciación Acumulada De edificaciones	-9,821,518.13	-144,447.23	-9,965,965.36
12631	1F31D11	Depreciación Acumulada De muebles De Ofi	-248,685.66	-28,535.11	-277,220.77
12631	1F31D12	Depreciación Acumulada De Muebles, Excep	-203,704.69	-16,342.93	-220,047.62
12631	1F31D13	Depreciación Acumulada De equipo De Cómputo	-6,121,014.69	-78,992.89	-6,200,007.58
12631	1F31D19	Depreciación Acumulada De otros Mobiliario	-119,263.67	-9,208.31	-128,471.98
12632	1F32D21	Depreciación Acumulada De equipos Y Apar	-695,252.49	-16,023.90	-711,276.39
12632	1F32D22	Depreciación Acumulada De Aparatos Depor	-4,586.71	286.67	-4,300.04
12632	1F32D23	Depreciación Acumulada De cámaras Fotogr	-417,702.98	-6,380.40	-424,083.38
12632	1F32D29	Depreciación Acumulada De otro Mobiliario	-1,806,911.78	0.00	-1,806,911.78
12633	1F33D31	Depreciación Acumulada De equipo Médico	-2,013,301.92	-11,337.77	-2,024,639.69
12633	1F33D32	Depreciación Acumulada de Instrumental M	-3,070.86	-242.44	-3,313.30
12634	1F34D41	Depreciación Acumulada De vehículos Y Eq	-758,736.38	-15,884.65	-774,621.03

**Balanza de Comprobación a Detalle al 31 de Diciembre 2019**

Plan de Cuentas	Cuenta	Descripción	Saldo Inicial	Actv Periodo	Saldo Final
12634	1F34D49	Depreciación Acumulada De Otros Equipos	-985.98	0.00	-985.98
12636	1F36D61	Depreciación Acumulada De Maquinaria y e	-8,616.30	-1,782.72	-10,399.02
12636	1F36D62	Depreciación Acumulada De Maquinaria y e	-469.37	-128.01	-597.38
12636	1F36D64	Depreciación Acumulada De sistemas De Ai	-87,708.27	-8,358.40	-96,066.67
12636	1F36D65	Depreciación Acumulada De equipo De Comu	-31,346.83	-2,636.52	-33,983.35
12636	1F36D66	Depreciación Acumulada De equipos De Gen	-39,299.12	-1,828.48	-41,127.60
12636	1F36D67	Depreciación Acumulada De herramientas Y	-693,538.27	-33,368.04	-726,906.31
12636	1F36D69	Depreciación Acumulada De Otros Equipos	-172,216.32	-14,773.59	-186,989.91
12651	1F51E11	Depreciación Acumulada De software	-1,260,747.23	-13,117.43	-1,273,864.66
12654	1F54E41	Depreciación Acumulada De Licencias Info	-62,393.42	-7,340.40	-69,733.82
21121	2121001	PROVEEDORES	-37,697.47	37,697.47	0.00
21171	2171001	I.S.P.T.	-781,078.06	521,300.21	-259,777.85
21171	2171003	IMPUESTOS Y RETENCIONES POR PAGAR EN HON	-48,012.33	1,418.28	-46,594.05
21172	2172001	I.M.S.S.	-33,947.97	-15,107.24	-49,055.21
21179	2179001	Otras Retenciones De Nomina	-40,368.00	0.00	-40,368.00
21179	2179003	Provisión de Factura	-708,027.70	-844,538.39	-1,552,566.09
31121	3321000	BIENES INMUEBLES E INFRAESTRUCTURA	-52,053,054.38	0.00	-52,053,054.38
31131	3131D11	Muebles de oficina y estantería	-1,433,248.62	0.00	-1,433,248.62
31131	3131D12	Muebles, excepto de oficina y estantería	-13,398.00	0.00	-13,398.00
31131	3131D13	Equipo de cómputo y de tecnologías de la	-3,521,592.27	0.00	-3,521,592.27
31131	3131D19	Otros mobiliarios y equipos de administr	-16,843.60	0.00	-16,843.60
31131	3131D21	Equipos y aparatos audiovisuales	-343,415.28	0.00	-343,415.28
31131	3131D23	Cámaras fotográficas y de video	-353,046.22	0.00	-353,046.22
31131	3131D29	Otro mobiliario y equipo educacional y r	-2,313,098.08	0.00	-2,313,098.08
31131	3131D31	Equipo médico y de laboratorio	-2,135,094.31	0.00	-2,135,094.31
31131	3131D41	Vehículos y equipo terrestre	-1,667,248.99	0.00	-1,667,248.99
31131	3131D64	Sistemas de aire acondicionado, calefacc	-6,264.00	0.00	-6,264.00
31131	3131D66	Equipos de generación eléctrica, aparato	-31,801.40	0.00	-31,801.40
31131	3131D67	Herramientas y máquinas-herramienta	-1,204,410.65	0.00	-1,204,410.65
31141	3141000	Software	-1,053,785.68	0.00	-1,053,785.68
32211	3B11001	Resultado De Ejercicios Anteriores	13,789,548.08	-14,565.27	13,774,982.81
41510	4510401	Rendimientos Estatales	-67.28	-16.97	-84.25
41510	4510402	Rendimientos Federales	-107.60	-2.76	-110.36
41510	4510403	Rendimientos Propios	-85,284.25	-5,595.98	-90,880.23
41510	4510404	Rendimientos Promep	-40,948.78	-3,386.26	-44,335.04
41510	4510406	Rendimientos PFCE	-0.43	-4.29	-4.72
41510	4510407	Rendimientos Prodep	0.00	-0.17	-0.17
41730	4710201	Examen De Admisión	-200,508.00	0.00	-200,508.00
41730	4710202	Inscripciones	-594,384.00	0.00	-594,384.00
41730	4710203	Reinscripciones	-1,436,161.00	-2,057.00	-1,438,218.00
41730	4710204	Constancia De Estudios	-17,227.00	-498.00	-17,725.00
41730	4710205	Reposición De Credencial Alumno	-3,119.00	0.00	-3,119.00
41730	4710206	Kárdex	-15,124.00	-83.00	-15,207.00
41730	4710208	Examen Extraordinario	-140,458.00	-74,163.00	-214,621.00
41730	4710209	Trámite De Titulación Tsu	-692,040.00	-24,200.00	-716,240.00
41730	4710211	Curso De Idioma Sabatino Para Público En	-17,500.00	0.00	-17,500.00
41730	4710212	Curso De Idioma Sabatino Para Alumnos Y	-37,975.00	-1,225.00	-39,200.00
41730	4710218	Certificado de estudios	-3,689.00	-351.00	-4,040.00
41730	4710221	Trámite de equivalencia de estudios	-3,205.00	-647.00	-3,852.00
41730	4710227	Acta de Exención de Examen Profesional	-17,465.00	-530.00	-17,995.00
41730	4710228	SERVICIOS TECNOLÓGICOS	-34,400.00	0.00	-34,400.00



**Balanza de Comprobación a Detalle al 31 de Diciembre 2019**

Plan de Cuentas	Cuenta	Descripción	Saldo Inicial	Actv Periodo	Saldo Final
41730	4710229	Inscripción a Ingeniería	-173,792.00	0.00	-173,792.00
41730	4710230	Reinscripción a Ingeniería	-508,118.00	0.00	-508,118.00
41730	4710231	Constancia de Titulación	-6,410.00	-234.00	-6,644.00
41730	4710236	Duplicado de Certificado de Estudios	-351.00	0.00	-351.00
41730	4710238	Duplicado de acta de exención de examen	-5,967.00	0.00	-5,967.00
41730	4710240	Penalización por mora de Reinscripción I	-60,969.00	-5,170.00	-66,139.00
41730	4710241	Penalización por mora de Reinscripción T	-118,014.00	0.00	-118,014.00
41730	4710244	Curso de Idiomas Estudiantes en General	-28,350.00	0.00	-28,350.00
42130	4930102	Por Medio De La Federación	-150,000.00	0.00	-150,000.00
42130	4930102	Por Medio De La Federación	-9,668,475.00	-1,248,480.00	-10,916,955.00
42130	4930102	Por Medio De La Federación	-515,296.00	0.00	-515,296.00
42210	4910201	Aportaciones Estatales	0.00	-2,000,000.00	-2,000,000.00
42210	4910201	Aportaciones Estatales	-13,667,111.00	0.00	-13,667,111.00
43990	4710217	Otros Ingresos	-987,630.00	-442,540.00	-1,430,170.00
43990	4710217	Otros Ingresos	-218,887.21	-2,528.02	-221,415.23
51110	5113011	Sueldo Base Al Personal Permanente	736,089.75	61,103.74	797,193.49
51110	5113011	Sueldo Base Al Personal Permanente	599,374.59	61,480.80	660,855.39
51110	5113011	Sueldo Base Al Personal Permanente	349,273.40	29,296.20	378,569.60
51110	5113011	Sueldo Base Al Personal Permanente	284,046.95	29,296.20	313,343.15
51110	5113011	Sueldo Base Al Personal Permanente	2,604,323.75	210,620.85	2,814,944.60
51110	5113011	Sueldo Base Al Personal Permanente	2,074,091.10	210,620.85	2,284,711.95
51110	5113011	Sueldo Base Al Personal Permanente	168,678.69	14,364.30	183,042.99
51110	5113011	Sueldo Base Al Personal Permanente	130,063.45	14,364.30	144,427.75
51110	5113011	Sueldo Base Al Personal Permanente	3,130,969.88	258,657.96	3,389,627.84
51110	5113011	Sueldo Base Al Personal Permanente	2,718,672.20	252,849.45	2,971,521.65
51110	5152011	Liquidaciones Por Indemnización	159,115.78	0.00	159,115.78
51130	5131011	Prima quinquenal por años de servicios e	4,366.28	540.99	4,907.27
51130	5131011	Prima quinquenal por años de servicios e	3,734.25	540.99	4,275.24
51130	5131011	Prima quinquenal por años de servicios e	16,500.46	1,628.73	18,129.19
51130	5131011	Prima quinquenal por años de servicios e	13,323.65	1,628.73	14,952.38
51130	5131011	Prima quinquenal por años de servicios e	2,773.78	275.29	3,049.07
51130	5131011	Prima quinquenal por años de servicios e	2,249.34	275.29	2,524.63
51130	5131011	Prima quinquenal por años de servicios e	46,005.99	4,273.40	50,279.39
51130	5131011	Prima quinquenal por años de servicios e	37,256.99	4,273.40	41,530.39
51130	5132011	Primas De Vacaciones Y Dominical	39,656.96	43,036.56	82,693.52
51130	5132011	Primas De Vacaciones Y Dominical	20,507.34	15,479.84	35,987.18
51130	5132011	Primas De Vacaciones Y Dominical	138,125.78	157,489.59	295,615.37
51130	5132011	Primas De Vacaciones Y Dominical	14,429.42	10,055.02	24,484.44
51130	5132011	Primas De Vacaciones Y Dominical	173,743.97	175,333.64	349,077.61
51130	5132011	Primas De Vacaciones Y Dominical	19,545.74	0.00	19,545.74
51130	5132031	Gratificación De Fin De Año	275,645.06	0.00	275,645.06
51130	5132031	Gratificación De Fin De Año	136,715.60	0.00	136,715.60
51130	5132031	Gratificación De Fin De Año	981,030.62	0.00	981,030.62
51130	5132031	Gratificación De Fin De Año	67,033.40	0.00	67,033.40
51130	5132031	Gratificación De Fin De Año	1,231,064.81	0.00	1,231,064.81
51140	5141021	Cuotas Del IMSS	79,800.68	-13,378.10	66,422.58
51140	5141021	Cuotas Del IMSS	78,851.57	27,202.24	106,053.81
51140	5141021	Cuotas Del IMSS	30,291.02	-5,638.96	24,652.06
51140	5141021	Cuotas Del IMSS	27,468.49	11,785.07	39,253.56
51140	5141021	Cuotas Del IMSS	279,194.15	-46,023.60	233,170.55
51140	5141021	Cuotas Del IMSS	268,800.67	88,902.63	357,703.30



**Balanza de Comprobación a Detalle al 31 de Diciembre 2019**

Plan de Cuentas	Cuenta	Descripción	Saldo Inicial	Actv Periodo	Saldo Final
51140	5141021	Cuotas Del IMSS	18,764.04	-2,969.70	15,794.34
51140	5141021	Cuotas Del IMSS	19,584.69	8,161.63	27,746.32
51140	5141021	Cuotas Del IMSS	295,357.64	-48,696.98	246,660.66
51140	5141021	Cuotas Del IMSS	282,983.08	99,999.16	382,982.24
51140	5143011	Aportaciones Al Sistema De Ahorro Para E	47,125.15	0.00	47,125.15
51140	5143011	Aportaciones Al Sistema De Ahorro Para E	43,532.09	16,086.16	59,618.25
51140	5143011	Aportaciones Al Sistema De Ahorro Para E	18,814.39	0.00	18,814.39
51140	5143011	Aportaciones Al Sistema De Ahorro Para E	21,041.80	7,665.23	28,707.03
51140	5143011	Aportaciones Al Sistema De Ahorro Para E	167,892.97	0.00	167,892.97
51140	5143011	Aportaciones Al Sistema De Ahorro Para E	160,935.41	55,091.51	216,026.92
51140	5143011	Aportaciones Al Sistema De Ahorro Para E	10,243.88	0.00	10,243.88
51140	5143011	Aportaciones Al Sistema De Ahorro Para E	9,815.56	3,758.36	13,573.92
51140	5143011	Aportaciones Al Sistema De Ahorro Para E	184,826.92	23,343.83	208,170.75
51140	5143011	Aportaciones Al Sistema De Ahorro Para E	182,815.90	47,252.99	230,068.89
51140	5144011	Seguro De Vida	6,173.19	0.00	6,173.19
51140	5144011	Seguro De Vida	2,469.27	0.00	2,469.27
51140	5144011	Seguro De Vida	27,162.00	0.00	27,162.00
51140	5144011	Seguro De Vida	2,469.27	0.00	2,469.27
51140	5144011	Seguro De Vida	28,396.64	0.00	28,396.64
51150	5152031	Antigüedad	56,934.19	0.00	56,934.19
51150	5154021	Ayuda adquisición de lentes	50,264.41	0.00	50,264.41
51150	5154061	Despensa	32,773.33	2,800.00	35,573.33
51150	5154061	Despensa	27,125.00	2,800.00	29,925.00
51150	5154061	Despensa	9,600.00	800.00	10,400.00
51150	5154061	Despensa	7,750.00	800.00	8,550.00
51150	5154061	Despensa	103,066.66	8,400.00	111,466.66
51150	5154061	Despensa	82,425.00	8,400.00	90,825.00
51150	5154061	Despensa	10,000.00	800.00	10,800.00
51150	5154061	Despensa	7,750.00	800.00	8,550.00
51150	5154061	Despensa	106,320.00	8,800.00	115,120.00
51150	5154061	Despensa	86,105.00	8,800.00	94,905.00
51150	5154071	Despensa Especial	36,888.48	0.00	36,888.48
51150	5154071	Despensa Especial	17,577.72	0.00	17,577.72
51150	5154071	Despensa Especial	126,372.51	0.00	126,372.51
51150	5154071	Despensa Especial	8,618.58	0.00	8,618.58
51150	5154071	Despensa Especial	161,827.47	0.00	161,827.47
51210	5211011	Materiales Útiles Y Equipos Menores De O	86,747.73	13,772.53	100,520.26
51210	5211011	Materiales Útiles Y Equipos Menores De O	1,902.23	2,792.01	4,694.24
51210	5212011	Materiales Y Útiles De Impresión Y Repro	1,550.00	0.00	1,550.00
51210	5214011	Mat. Útiles Y Equipo Menores De Tecnolo	0.01	0.00	0.01
51210	5214011	Mat. Útiles Y Equipo Menores De Tecnolo	90,497.66	0.00	90,497.66
51210	5214011	Mat. Útiles Y Equipo Menores De Tecnolo	1,682.00	0.00	1,682.00
51210	5215011	Material Impreso e información digital.	301,073.20	336.40	301,409.60
51210	5216011	Material De Limpieza	116,561.48	0.00	116,561.48
51210	5216011	Material De Limpieza	696.94	78.85	775.79
51220	5221011	Productos Alimenticios Para Personas	24,247.26	840.00	25,087.26
51220	5221011	Productos Alimenticios Para Personas	3,824.04	1,788.50	5,612.54
51220	5221021	Productos alimenticios para el personal	350.00	0.00	350.00
51220	5222011	Productos alimenticios para animales	8,711.87	2,395.00	11,106.87
51220	5223011	Utensilios para el servicio de alimentac	779.01	1,378.00	2,157.01
51240	5246011	Material Eléctrico Y Electrónico	10,409.98	0.00	10,409.98

**Balanza de Comprobación a Detalle al 31 de Diciembre 2019**

Plan de Cuentas	Cuenta	Descripción	Saldo Inicial	Actv Periodo	Saldo Final
51240	5246011	Material Eléctrico Y Electrónico	0.00	129.40	129.40
51240	5247011	Artículos Metálicos para la Construcción	29,020.60	0.00	29,020.60
51240	5247011	Artículos Metálicos para la Construcción	366.60	0.00	366.60
51240	5248011	Materiales Complementarios	776.99	0.00	776.99
51240	5249021	Otros Materiales Y Artículos De Construc	1,418.88	0.00	1,418.88
51240	5249021	Otros Materiales Y Artículos De Construc	15,393.13	0.00	15,393.13
51240	5249021	Otros Materiales Y Artículos De Construc	273.00	0.00	273.00
51250	5252011	Fertilizantes, pesticidas y otros agroqu	6,373.99	0.00	6,373.99
51250	5253011	Vacunas	2,216.00	0.00	2,216.00
51250	5253031	Medicinas Y Productos Farmacéuticos	12,346.50	0.00	12,346.50
51250	5253031	Medicinas Y Productos Farmacéuticos	996.65	0.00	996.65
51250	5255041	Otros Materiales, Accesorios Y Suministr	34,008.24	2,402.36	36,410.60
51260	5261011	Combustibles, Lubricantes Y Aditivos Par	315,127.02	-280,127.02	35,000.00
51260	5261011	Combustibles, Lubricantes Y Aditivos Par	9,122.57	0.00	9,122.57
51260	5261011	Combustibles, Lubricantes Y Aditivos Par	288,453.79	386,327.02	674,780.81
51270	5271011	Vestuario Y Uniformes	5,568.00	0.00	5,568.00
51270	5271011	Vestuario Y Uniformes	1,508.00	0.00	1,508.00
51270	5273011	Artículos Deportivos	270.00	0.00	270.00
51270	5274011	Productos textiles	1,199.60	0.00	1,199.60
51270	5275011	Blancos Y Otros Productos Textiles, Exce	1,125.75	0.00	1,125.75
51290	5291011	Herramientas Menores	5,788.21	0.00	5,788.21
51290	5292011	Refacciones Y Accesorios Menores De Edif	607.00	0.00	607.00
51290	5292011	Refacciones Y Accesorios Menores De Edif	1,557.78	0.00	1,557.78
51290	5293011	Refacciones Y Accesorios Menores De Mobi	132.50	0.00	132.50
51290	5293011	Refacciones Y Accesorios Menores De Mobi	269.84	0.00	269.84
51290	5294011	Refacciones Y Accesorios menores De Equi	92.80	1,943.00	2,035.80
51290	5294011	Refacciones Y Accesorios menores De Equi	0.00	1,224.80	1,224.80
51290	5296011	Refacciones y accesorios menores de Equi	2,530.00	0.00	2,530.00
51290	5296011	Refacciones y accesorios menores de Equi	2,383.58	1,051.89	3,435.47
51290	5296012	Neumáticos para transporte.	9,780.46	0.00	9,780.46
51290	5296012	Neumáticos para transporte.	776.00	0.00	776.00
51290	5298011	Refacciones y accesorios menores de maqu	313.14	0.00	313.14
51290	5298011	Refacciones y accesorios menores de maqu	327.12	0.00	327.12
51310	5311011	Energía Eléctrica	353,983.00	-562,856.48	-208,873.48
51310	5311011	Energía Eléctrica	0.00	635,864.48	635,864.48
51310	5313011	Agua	58,696.00	8,932.00	67,628.00
51310	5315011	Telefonía Celular	400.00	100.00	500.00
51310	5317011	Servicio De Acceso De Internet, Redes Y	6,841.68	0.00	6,841.68
51310	5317011	Servicio De Acceso De Internet, Redes Y	21,195.19	0.00	21,195.19
51310	5317011	Servicio De Acceso De Internet, Redes Y	530,271.12	-315,795.83	214,475.29
51310	5317011	Servicio De Acceso De Internet, Redes Y	0.00	361,325.83	361,325.83
51310	5318011	Servicios Postales Y Telegráficos	69.93	0.00	69.93
51320	5323011	Arrendamiento De Mobiliario Y	119,089.31	32,331.52	151,420.83
51320	5323011	Arrendamiento De Mobiliario Y	4,710.27	0.00	4,710.27
51320	5327011	Arrendamiento de activos intangibles	6,895.26	0.00	6,895.26
51330	5331011	Servicios Legales De Contabilidad, Audit	63,800.00	0.00	63,800.00
51330	5331011	Servicios Legales De Contabilidad, Audit	79,221.77	0.00	79,221.77
51330	5333021	Servicios De Consultoría En Tecnologías	0.00	23,200.00	23,200.00
51330	5333021	Servicios De Consultoría En Tecnologías	1,740.00	0.00	1,740.00
51330	5333031	Otros Servicios Técnicos O Profesionales	174,000.00	0.00	174,000.00
51330	5333031	Otros Servicios Técnicos O Profesionales	534,386.81	17,600.00	551,986.81



**Balanza de Comprobación a Detalle al 31 de Diciembre 2019**

Plan de Cuentas	Cuenta	Descripción	Saldo Inicial	Actv Periodo	Saldo Final
51330	5333031	Otros Servicios Técnicos O Profesionales	8,640.01	0.00	8,640.01
51330	5333031	Otros Servicios Técnicos O Profesionales	0.00	2,000,000.00	2,000,000.00
51330	5333031	Otros Servicios Técnicos O Profesionales	1,825,268.86	-1,732,023.58	93,245.28
51330	5333031	Otros Servicios Técnicos O Profesionales	12,810.00	0.00	12,810.00
51330	5333031	Otros Servicios Técnicos O Profesionales	47,725.69	7,954.29	55,679.98
51330	5334011	Servicios De Capacitación	30,000.00	0.00	30,000.00
51330	5334011	Servicios De Capacitación	29,000.00	0.00	29,000.00
51330	5336011	Impresiones De Documentos Oficiales Para	4,512.40	61,016.00	65,528.40
51330	5336011	Impresiones De Documentos Oficiales Para	17,933.60	0.00	17,933.60
51330	5336011	Impresiones De Documentos Oficiales Para	0.00	683.11	683.11
51330	5336041	Servicio De Fotocopiado, Digitalización	1,740.00	0.00	1,740.00
51330	5336051	Publicaciones Oficiales Para Difusión E	6,839.36	0.00	6,839.36
51330	5336051	Publicaciones Oficiales Para Difusión E	812.00	0.00	812.00
51330	5336061	Otros Servicios De Apoyo Administrativo	1,600.80	0.00	1,600.80
51330	5336061	Otros Servicios De Apoyo Administrativo	0.00	3,594.26	3,594.26
51330	5336061	Otros Servicios De Apoyo Administrativo	2,041.00	3,965.46	6,006.46
51330	5338011	Servicios De Vigilancia	464,460.06	107,240.00	571,700.06
51330	5339011	Servicios profesionales, científicos y t	3,754.97	2,383.98	6,138.95
51340	5341011	Servicios Financieros Y Bancarios	48,178.42	4,445.87	52,624.29
51340	5341011	Servicios Financieros Y Bancarios	1,148.49	0.10	1,148.59
51340	5344011	Seguros De Responsabilidad Patrimonial Y	1,835.12	0.00	1,835.12
51340	5344021	Fianzas de fidelidad	4,253.14	0.00	4,253.14
51340	5345011	Seguro De Bienes Patrimoniales	134,533.48	16,065.12	150,598.60
51350	5351011	Conservación Y Mantenimiento Menor De In	354.91	0.00	354.91
51350	5351011	Conservación Y Mantenimiento Menor De In	178,340.38	411.44	178,751.82
51350	5352011	Mantenimiento y conservación de mobiliar	1,044.00	0.00	1,044.00
51350	5352011	Mantenimiento y conservación de mobiliar	163.00	0.00	163.00
51350	5352021	Mantenimiento Y Conservación De Equipo D	14,274.38	0.00	14,274.38
51350	5353011	Instalación, reparación y mantenimiento	4,770.80	2,668.00	7,438.80
51350	5355011	Reparación Y Mantenimiento De Equipo De	78,713.95	48,604.00	127,317.95
51350	5355011	Reparación Y Mantenimiento De Equipo De	1,931.00	70.00	2,001.00
51350	5357011	Instalación, reparación y mantenimiento	21,914.95	2,109.82	24,024.77
51350	5357011	Instalación, reparación y mantenimiento	45,626.65	1,730.00	47,356.65
51350	5358011	Servicio De Limpieza Y Manejo De Desecho	289,536.00	72,384.00	361,920.00
51350	5358021	Manejo de Desechos (RPBI)	5,800.00	1,688.96	7,488.96
51350	5359011	Servicios De Jardinería Y Fumigación	37,120.00	9,280.00	46,400.00
51360	5361011	Dif Radio Y Tv Actividades Gubernamental	440.80	0.00	440.80
51360	5362011	Difusión Por Radio, Televisión Y Otros Y	43,576.90	0.00	43,576.90
51360	5366011	Servicio de creación y difusión de conte	116,719.99	18,000.00	134,719.99
51370	5372011	Pasajes terrestres estatales	5,900.00	0.00	5,900.00
51370	5372011	Pasajes terrestres estatales	17,811.92	994.00	18,805.92
51370	5372021	Pasajes Terrestres Nacionales	58,001.63	0.00	58,001.63
51370	5372021	Pasajes Terrestres Nacionales	26,568.28	13,497.11	40,065.39
51370	5375011	Viáticos estatales	1,459.00	0.00	1,459.00
51370	5375021	Viáticos Nacionales En El País	18,303.14	3,924.00	22,227.14
51370	5375021	Viáticos Nacionales En El País	2,884.44	15,221.50	18,105.94
51380	5382011	Gastos De Orden Social Y Cultural	1,856.00	0.00	1,856.00
51380	5382011	Gastos De Orden Social Y Cultural	24,698.29	0.00	24,698.29
51380	5382011	Gastos De Orden Social Y Cultural	976.00	0.00	976.00
51380	5382011	Gastos De Orden Social Y Cultural	114,571.02	72,360.70	186,931.72
51380	5382011	Gastos De Orden Social Y Cultural	14,999.99	3,670.30	18,670.29



**Balanza de Comprobación a Detalle al 31 de Diciembre 2019**

Plan de Cuentas	Cuenta	Descripción	Saldo Inicial	Actv Periodo	Saldo Final
51380	5383011	Congresos Y Convenciones	13,340.00	112,260.43	125,600.43
51380	5383011	Congresos Y Convenciones	76,307.01	0.00	76,307.01
51380	5383011	Congresos Y Convenciones	46,664.00	13,967.00	60,631.00
51380	5385011	Gastos De Representación	47,483.28	0.00	47,483.28
51380	5385011	Gastos De Representación	43,813.08	7,924.95	51,738.03
51390	5392011	Impuestos Y Derechos	102,734.03	369,520.83	472,254.86
51390	5392011	Impuestos Y Derechos	2,943.00	0.00	2,943.00
51390	5392011	Impuestos Y Derechos	11,008.02	1,565.02	12,573.04
51390	5395011	Penas, multas, accesorios y actualizacio	0.00	11,868.00	11,868.00
51390	5398011	Impuesto A La Nómina	19,766.00	16,748.00	36,514.00
51390	5398011	Impuesto A La Nómina	10,152.00	0.00	10,152.00
51390	5398011	Impuesto A La Nómina	9,287.00	8,199.00	17,486.00
51390	5398011	Impuesto A La Nómina	4,622.00	0.00	4,622.00
51390	5398011	Impuesto A La Nómina	69,024.00	-4,178.00	64,846.00
51390	5398011	Impuesto A La Nómina	35,077.00	0.00	35,077.00
51390	5398011	Impuesto A La Nómina	4,768.00	100,511.03	105,279.03
51390	5398011	Impuesto A La Nómina	2,200.00	0.00	2,200.00
51390	5398011	Impuesto A La Nómina	88,902.00	50,650.00	139,552.00
51390	5398011	Impuesto A La Nómina	46,033.00	0.00	46,033.00
52420	5442021	Becas Estudiantes	82,314.76	0.00	82,314.76
52420	5442021	Becas Estudiantes	19,156.00	0.00	19,156.00
52420	5442021	Becas Estudiantes	549,926.00	422,540.00	972,466.00
55132	1I33222	Depreciación De Edificaciones Educativas	1,552,862.73	144,447.23	1,697,309.96
55151	1D11002	Depreciacion De Muebles De Oficina Y Est	55,562.54	28,535.11	84,097.65
55151	1D12002	Depreciacion De Muebles, Excepto De Ofic	49,412.77	16,342.93	65,755.70
55151	1D13002	Depreciacion De Equipo De Cómputo Y De T	277,352.95	78,992.89	356,345.84
55151	1D19002	Depreciacion De Otros Mobiliarios y Equi	34,550.11	9,208.31	43,758.42
55152	1D21002	Depreciación De Equipos Y Aparatos Audio	49,891.16	16,023.90	65,915.06
55152	1D22002	Depreciación De Aparatos Deportivo	716.70	-286.67	430.03
55152	1D23002	Depreciación De Cámaras Fotográficas Y D	32,439.60	6,380.40	38,820.00
55152	1D29002	Depreciación De Otro Mobiliario Y Equipo	75,048.44	0.00	75,048.44
55153	1D31002	Depreciación De Equipo Médico Y De Labor	106,410.72	11,337.77	117,748.49
55153	1D32002	Depreciación De Instrumental Medico y de	888.91	242.44	1,131.35
55154	1D41002	Depreciación De Vehículos Y Equipo Terre	79,651.98	15,884.65	95,536.63
55154	1D49002	Depreciación De Otros Equipos de Transpo	985.98	0.00	985.98
55156	1D61002	Depreciación de Maquinaria y equipo agro	8,616.30	1,782.72	10,399.02
55156	1D62002	Depreciación de Maquinaria y equipo indu	469.37	128.01	597.38
55156	1D64002	Depreciación De Sistemas De Aire Acondic	18,618.16	8,358.40	26,976.56
55156	1D65002	Depreciación De Equipo De Comunicación Y	30,029.11	2,636.52	32,665.63
55156	1D66002	Depreciación De Equipos De Generación El	30,818.08	1,828.48	32,646.56
55156	1D67002	Depreciación De Herramientas Y Máquinas-	134,188.23	33,368.04	167,556.27
55156	1D69002	Depreciacion de otros Equipos	55,185.87	14,773.59	69,959.46
55171	1E11002	Depreciación De Software	62,023.90	13,117.43	75,141.33
55174	1E41002	Depreciación Licencias informáticas e in	135,499.86	7,340.40	142,840.26
81110	4710203	Reinscripciones	3,974,439.00	0.00	3,974,439.00
81110	4910201	Aportaciones Estatales	13,667,111.00	0.00	13,667,111.00
81110	4930102	Por Medio De La Federación	10,525,624.00	0.00	10,525,624.00
81210	4710202	Inscripciones	-2,057.00	2,057.00	0.00
81210	4710203	Reinscripciones	-4,114.00	4,114.00	0.00
81210	4710217	Otros Ingresos	-548,484.00	548,484.00	0.00
81210	4710229	Inscripción a Ingeniería	-2,350.00	2,350.00	0.00

**Balanza de Comprobación a Detalle al 31 de Diciembre 2019**

Plan de Cuentas	Cuenta	Descripción	Saldo Inicial	Actv Periodo	Saldo Final
81210	4930102	Por Medio De La Federación	-857,149.00	857,149.00	0.00
81310	4510401	Rendimientos Estatales	67.28	16.97	84.25
81310	4510402	Rendimientos Federales	107.60	2.76	110.36
81310	4510403	Rendimientos Propios	85,284.25	5,595.98	90,880.23
81310	4510404	Rendimientos Promep	40,948.78	3,386.26	44,335.04
81310	4510406	Rendimientos PFCE	0.43	4.29	4.72
81310	4510407	Rendimientos Prodep	0.00	0.17	0.17
81310	4710201	Examen De Admisión	200,508.00	0.00	200,508.00
81310	4710202	Inscripciones	596,441.00	-2,057.00	594,384.00
81310	4710203	Reinscripciones	-2,534,164.00	-2,057.00	-2,536,221.00
81310	4710204	Constancia De Estudios	17,227.00	498.00	17,725.00
81310	4710205	Reposición De Credencial Alumno	3,119.00	0.00	3,119.00
81310	4710206	Kárdex	15,124.00	83.00	15,207.00
81310	4710208	Examen Extraordinario	140,458.00	74,163.00	214,621.00
81310	4710209	Trámite De Titulación Tsu	692,040.00	24,200.00	716,240.00
81310	4710211	Curso De Idioma Sabatino Para Público En	17,500.00	0.00	17,500.00
81310	4710212	Curso De Idioma Sabatino Para Alumnos Y	37,975.00	1,225.00	39,200.00
81310	4710217	Otros Ingresos	1,536,114.00	-105,944.00	1,430,170.00
81310	4710217	Otros Ingresos	218,887.21	2,528.02	221,415.23
81310	4710218	Certificado de estudios	3,689.00	351.00	4,040.00
81310	4710221	Trámite de equivalencia de estudios	3,205.00	647.00	3,852.00
81310	4710227	Acta de Exención de Examen Profesional	17,465.00	530.00	17,995.00
81310	4710228	SERVICIOS TECNOLÓGICOS	34,400.00	0.00	34,400.00
81310	4710229	Inscripción a Ingeniería	176,142.00	-2,350.00	173,792.00
81310	4710230	Reinscripción a Ingeniería	508,118.00	0.00	508,118.00
81310	4710231	Constancia de Titulación	6,410.00	234.00	6,644.00
81310	4710236	Duplicado de Certificado de Estudios	351.00	0.00	351.00
81310	4710238	Duplicado de acta de exención de examen	5,967.00	0.00	5,967.00
81310	4710240	Penalización por mora de Reinscripción I	60,969.00	5,170.00	66,139.00
81310	4710241	Penalización por mora de Reinscripción T	118,014.00	0.00	118,014.00
81310	4710244	Curso de Idiomas Estudiantes en General	28,350.00	0.00	28,350.00
81310	4910201	Aportaciones Estatales	0.00	2,000,000.00	2,000,000.00
81310	4930102	Por Medio De La Federación	150,000.00	0.00	150,000.00
81310	4930102	Por Medio De La Federación	0.00	391,331.00	391,331.00
81310	4930102	Por Medio De La Federación	515,296.00	0.00	515,296.00
81510	4510401	Rendimientos Estatales	-67.28	-16.97	-84.25
81510	4510402	Rendimientos Federales	-107.60	-2.76	-110.36
81510	4510403	Rendimientos Propios	-85,284.25	-5,595.98	-90,880.23
81510	4510404	Rendimientos Promep	-40,948.78	-3,386.26	-44,335.04
81510	4510406	Rendimientos PFCE	-0.43	-4.29	-4.72
81510	4510407	Rendimientos Prodep	0.00	-0.17	-0.17
81510	4710201	Examen De Admisión	-200,508.00	0.00	-200,508.00
81510	4710202	Inscripciones	-594,384.00	0.00	-594,384.00
81510	4710203	Reinscripciones	-1,436,161.00	-2,057.00	-1,438,218.00
81510	4710204	Constancia De Estudios	-17,227.00	-498.00	-17,725.00
81510	4710205	Reposición De Credencial Alumno	-3,119.00	0.00	-3,119.00
81510	4710206	Kárdex	-15,124.00	-83.00	-15,207.00
81510	4710208	Examen Extraordinario	-140,458.00	-74,163.00	-214,621.00
81510	4710209	Trámite De Titulación Tsu	-692,040.00	-24,200.00	-716,240.00
81510	4710211	Curso De Idioma Sabatino Para Público En	-17,500.00	0.00	-17,500.00
81510	4710212	Curso De Idioma Sabatino Para Alumnos Y	-37,975.00	-1,225.00	-39,200.00



**Balanza de Comprobación a Detalle al 31 de Diciembre 2019**

Plan de Cuentas	Cuenta	Descripción	Saldo Inicial	Actv Periodo	Saldo Final
81510	4710217	Otros Ingresos	-987,630.00	-442,540.00	-1,430,170.00
81510	4710217	Otros Ingresos	-218,887.21	-2,528.02	-221,415.23
81510	4710218	Certificado de estudios	-3,689.00	-351.00	-4,040.00
81510	4710221	Trámite de equivalencia de estudios	-3,205.00	-647.00	-3,852.00
81510	4710227	Acta de Exención de Examen Profesional	-17,465.00	-530.00	-17,995.00
81510	4710228	SERVICIOS TECNOLÓGICOS	-34,400.00	0.00	-34,400.00
81510	4710229	Inscripción a Ingeniería	-173,792.00	0.00	-173,792.00
81510	4710230	Reinscripción a Ingeniería	-508,118.00	0.00	-508,118.00
81510	4710231	Constancia de Titulación	-6,410.00	-234.00	-6,644.00
81510	4710236	Duplicado de Certificado de Estudios	-351.00	0.00	-351.00
81510	4710238	Duplicado de acta de exención de examen	-5,967.00	0.00	-5,967.00
81510	4710240	Penalización por mora de Reinscripción I	-60,969.00	-5,170.00	-66,139.00
81510	4710241	Penalización por mora de Reinscripción T	-118,014.00	0.00	-118,014.00
81510	4710244	Curso de Idiomas Estudiantes en General	-28,350.00	0.00	-28,350.00
81510	4910201	Aportaciones Estatales	0.00	-2,000,000.00	-2,000,000.00
81510	4910201	Aportaciones Estatales	-13,667,111.00	0.00	-13,667,111.00
81510	4930102	Por Medio De La Federación	-150,000.00	0.00	-150,000.00
81510	4930102	Por Medio De La Federación	-9,668,475.00	-1,248,480.00	-10,916,955.00
81510	4930102	Por Medio De La Federación	-515,296.00	0.00	-515,296.00
82110	5113011	Sueldo Base Al Personal Permanente	-752,065.02	0.00	-752,065.02
82110	5113011	Sueldo Base Al Personal Permanente	-752,065.02	0.00	-752,065.02
82110	5113011	Sueldo Base Al Personal Permanente	-430,158.26	0.00	-430,158.26
82110	5113011	Sueldo Base Al Personal Permanente	-430,158.26	0.00	-430,158.26
82110	5113011	Sueldo Base Al Personal Permanente	-1,951,298.39	0.00	-1,951,298.39
82110	5113011	Sueldo Base Al Personal Permanente	-1,951,298.39	0.00	-1,951,298.39
82110	5113011	Sueldo Base Al Personal Permanente	-285,475.99	0.00	-285,475.99
82110	5113011	Sueldo Base Al Personal Permanente	-285,475.99	0.00	-285,475.99
82110	5113011	Sueldo Base Al Personal Permanente	-3,183,540.34	0.00	-3,183,540.34
82110	5113011	Sueldo Base Al Personal Permanente	-3,183,540.34	0.00	-3,183,540.34
82110	5131011	Prima quinquenal por años de servicios e	-4,403.00	0.00	-4,403.00
82110	5131011	Prima quinquenal por años de servicios e	-4,402.00	0.00	-4,402.00
82110	5131011	Prima quinquenal por años de servicios e	-15,799.00	0.00	-15,799.00
82110	5131011	Prima quinquenal por años de servicios e	-15,799.00	0.00	-15,799.00
82110	5131011	Prima quinquenal por años de servicios e	-4,144.00	0.00	-4,144.00
82110	5131011	Prima quinquenal por años de servicios e	-4,144.00	0.00	-4,144.00
82110	5131011	Prima quinquenal por años de servicios e	-43,094.00	0.00	-43,094.00
82110	5131011	Prima quinquenal por años de servicios e	-43,094.00	0.00	-43,094.00
82110	5132011	Primas De Vacaciones Y Dominical	-40,953.79	0.00	-40,953.79
82110	5132011	Primas De Vacaciones Y Dominical	-40,953.79	0.00	-40,953.79
82110	5132011	Primas De Vacaciones Y Dominical	-19,259.23	0.00	-19,259.23
82110	5132011	Primas De Vacaciones Y Dominical	-19,259.23	0.00	-19,259.23
82110	5132011	Primas De Vacaciones Y Dominical	-144,608.02	0.00	-144,608.02
82110	5132011	Primas De Vacaciones Y Dominical	-144,608.02	0.00	-144,608.02
82110	5132011	Primas De Vacaciones Y Dominical	-8,153.87	0.00	-8,153.87
82110	5132011	Primas De Vacaciones Y Dominical	-8,153.87	0.00	-8,153.87
82110	5132011	Primas De Vacaciones Y Dominical	-172,173.09	0.00	-172,173.09
82110	5132011	Primas De Vacaciones Y Dominical	-172,173.09	0.00	-172,173.09
82110	5132031	Gratificación De Fin De Año	-136,512.64	0.00	-136,512.64
82110	5132031	Gratificación De Fin De Año	-136,512.64	0.00	-136,512.64
82110	5132031	Gratificación De Fin De Año	-64,197.44	0.00	-64,197.44
82110	5132031	Gratificación De Fin De Año	-64,197.44	0.00	-64,197.44



**Balanza de Comprobación a Detalle al 31 de Diciembre 2019**

Plan de Cuentas	Cuenta	Descripción	Saldo Inicial	Actv Periodo	Saldo Final
82110	5132031	Gratificación De Fin De Año	-477,026.70	0.00	-477,026.70
82110	5132031	Gratificación De Fin De Año	-477,026.70	0.00	-477,026.70
82110	5132031	Gratificación De Fin De Año	-27,179.57	0.00	-27,179.57
82110	5132031	Gratificación De Fin De Año	-27,179.57	0.00	-27,179.57
82110	5132031	Gratificación De Fin De Año	-578,910.65	0.00	-578,910.65
82110	5132031	Gratificación De Fin De Año	-578,910.65	0.00	-578,910.65
82110	5137011	Honorarios Especiales	-248,324.00	0.00	-248,324.00
82110	5141021	Cuotas Del IMSS	-64,511.02	0.00	-64,511.02
82110	5141021	Cuotas Del IMSS	-64,511.02	0.00	-64,511.02
82110	5141021	Cuotas Del IMSS	-28,580.66	0.00	-28,580.66
82110	5141021	Cuotas Del IMSS	-28,580.66	0.00	-28,580.66
82110	5141021	Cuotas Del IMSS	-165,527.37	0.00	-165,527.37
82110	5141021	Cuotas Del IMSS	-165,527.37	0.00	-165,527.37
82110	5141021	Cuotas Del IMSS	-13,668.59	0.00	-13,668.59
82110	5141021	Cuotas Del IMSS	-13,668.59	0.00	-13,668.59
82110	5141021	Cuotas Del IMSS	-268,458.86	0.00	-268,458.86
82110	5141021	Cuotas Del IMSS	-268,458.86	0.00	-268,458.86
82110	5143011	Aportaciones Al Sistema De Ahorro Para E	-64,511.02	0.00	-64,511.02
82110	5143011	Aportaciones Al Sistema De Ahorro Para E	-64,511.02	0.00	-64,511.02
82110	5143011	Aportaciones Al Sistema De Ahorro Para E	-28,580.66	0.00	-28,580.66
82110	5143011	Aportaciones Al Sistema De Ahorro Para E	-28,580.66	0.00	-28,580.66
82110	5143011	Aportaciones Al Sistema De Ahorro Para E	-238,156.37	0.00	-238,156.37
82110	5143011	Aportaciones Al Sistema De Ahorro Para E	-238,156.37	0.00	-238,156.37
82110	5143011	Aportaciones Al Sistema De Ahorro Para E	-13,668.59	0.00	-13,668.59
82110	5143011	Aportaciones Al Sistema De Ahorro Para E	-13,668.59	0.00	-13,668.59
82110	5143011	Aportaciones Al Sistema De Ahorro Para E	-268,458.86	0.00	-268,458.86
82110	5143011	Aportaciones Al Sistema De Ahorro Para E	-268,458.86	0.00	-268,458.86
82110	5144011	Seguro De Vida	-100,000.00	0.00	-100,000.00
82110	5154021	Ayuda adquisición de lentes	-60,000.00	0.00	-60,000.00
82110	5154061	Despensa	-31,500.00	0.00	-31,500.00
82110	5154061	Despensa	-31,500.00	0.00	-31,500.00
82110	5154061	Despensa	-9,000.00	0.00	-9,000.00
82110	5154061	Despensa	-9,000.00	0.00	-9,000.00
82110	5154061	Despensa	-85,500.00	0.00	-85,500.00
82110	5154061	Despensa	-85,500.00	0.00	-85,500.00
82110	5154061	Despensa	-9,000.00	0.00	-9,000.00
82110	5154061	Despensa	-9,000.00	0.00	-9,000.00
82110	5154061	Despensa	-112,500.00	0.00	-112,500.00
82110	5154061	Despensa	-112,500.00	0.00	-112,500.00
82110	5154071	Despensa Especial	-35,103.25	0.00	-35,103.25
82110	5154071	Despensa Especial	-16,507.91	0.00	-16,507.91
82110	5154071	Despensa Especial	-123,949.73	0.00	-123,949.73
82110	5154071	Despensa Especial	-6,989.03	0.00	-6,989.03
82110	5154071	Despensa Especial	-147,577.08	0.00	-147,577.08
82110	5161011	Incrementos a las percepciones	-85,946.73	0.00	-85,946.73
82110	5161011	Incrementos a las percepciones	-337,334.00	0.00	-337,334.00
82110	5211011	Materiales Útiles Y Equipos Menores De O	-92,500.00	0.00	-92,500.00
82110	5214011	Mat. Útiles Y Equipo Menores De Tecnolo	-90,000.00	0.00	-90,000.00
82110	5216011	Material De Limpieza	-110,800.00	0.00	-110,800.00
82110	5221011	Productos Alimenticios Para Personas	-20,000.00	0.00	-20,000.00
82110	5249021	Otros Materiales Y Artículos De Construc	-10,000.00	0.00	-10,000.00

**Balanza de Comprobación a Detalle al 31 de Diciembre 2019**

Plan de Cuentas	Cuenta	Descripción	Saldo Inicial	Actv Periodo	Saldo Final
82110	5252011	Fertilizantes, pesticidas y otros agroqu	-3,000.00	0.00	-3,000.00
82110	5253031	Medicinas Y Productos Farmacéuticos	-15,000.00	0.00	-15,000.00
82110	5255041	Otros Materiales, Accesorios Y Suministr	-40,000.00	0.00	-40,000.00
82110	5261011	Combustibles, Lubricantes Y Aditivos Par	-230,000.00	0.00	-230,000.00
82110	5261011	Combustibles, Lubricantes Y Aditivos Par	-100,000.00	0.00	-100,000.00
82110	5271011	Vestuario Y Uniformes	-5,000.00	0.00	-5,000.00
82110	5272011	Prendas De Seguridad Y Protección Person	-2,000.00	0.00	-2,000.00
82110	5291011	Herramientas Menores	-7,500.00	0.00	-7,500.00
82110	5292011	Refacciones Y Accesorios Menores De Edif	-5,000.00	0.00	-5,000.00
82110	5293011	Refacciones Y Accesorios Menores De Mobi	-2,000.00	0.00	-2,000.00
82110	5295011	Refacciones y Accesorios menores de equi	-10,000.00	0.00	-10,000.00
82110	5296012	Neumáticos para transporte.	-25,000.00	0.00	-25,000.00
82110	5298011	Refacciones y accesorios menores de maqu	-3,500.00	0.00	-3,500.00
82110	5311011	Energía Eléctrica	-259,500.00	0.00	-259,500.00
82110	5312011	Gas	-2,500.00	0.00	-2,500.00
82110	5313011	Agua	-28,000.00	0.00	-28,000.00
82110	5317011	Servicio De Acceso De Internet, Redes Y	-17,000.00	0.00	-17,000.00
82110	5317011	Servicio De Acceso De Internet, Redes Y	-670,260.00	0.00	-670,260.00
82110	5318011	Servicios Postales Y Telegráficos	-3,000.00	0.00	-3,000.00
82110	5323011	Arrendamiento De Mobiliario Y	-144,660.00	0.00	-144,660.00
82110	5327011	Arrendamiento de activos intangibles	-4,000.00	0.00	-4,000.00
82110	5331011	Servicios Legales De Contabilidad, Audit	-20,000.00	0.00	-20,000.00
82110	5331011	Servicios Legales De Contabilidad, Audit	-74,377.69	0.00	-74,377.69
82110	5333031	Otros Servicios Técnicos O Profesionales	-25,000.00	0.00	-25,000.00
82110	5333031	Otros Servicios Técnicos O Profesionales	-122,636.00	0.00	-122,636.00
82110	5333031	Otros Servicios Técnicos O Profesionales	-2,566,724.31	0.00	-2,566,724.31
82110	5334011	Servicios De Capacitación	-30,000.00	0.00	-30,000.00
82110	5336011	Impresiones De Documentos Oficiales Para	-14,628.00	0.00	-14,628.00
82110	5336011	Impresiones De Documentos Oficiales Para	-9,372.00	0.00	-9,372.00
82110	5336021	Publicaciones Oficiales P/Difusión E Inf	-1,000.00	0.00	-1,000.00
82110	5336051	Publicaciones Oficiales Para Difusión E	-1,300.00	0.00	-1,300.00
82110	5338011	Servicios De Vigilancia	-590,480.00	0.00	-590,480.00
82110	5341011	Servicios Financieros Y Bancarios	-30,000.00	0.00	-30,000.00
82110	5344021	Fianzas de fidelidad	-4,439.00	0.00	-4,439.00
82110	5345011	Seguro De Bienes Patrimoniales	-160,940.00	0.00	-160,940.00
82110	5351011	Conservación Y Mantenimiento Menor De In	-40,000.00	0.00	-40,000.00
82110	5351011	Conservación Y Mantenimiento Menor De In	-32,428.27	0.00	-32,428.27
82110	5351011	Conservación Y Mantenimiento Menor De In	-20,000.00	0.00	-20,000.00
82110	5355011	Reparación Y Mantenimiento De Equipo De	-100,000.00	0.00	-100,000.00
82110	5357011	Instalación, reparación y mantenimiento	-20,000.00	0.00	-20,000.00
82110	5358011	Servicio De Limpieza Y Manejo De Desecho	-361,920.00	0.00	-361,920.00
82110	5358021	Manejo de Desechos (RPBI)	-2,000.00	0.00	-2,000.00
82110	5359011	Servicios De Jardinería Y Fumigación	-54,000.00	0.00	-54,000.00
82110	5361011	Dif Radio Y Tv Actividades Gubernamental	-39,000.00	0.00	-39,000.00
82110	5362011	Difusión Por Radio, Televisión Y Otros Y	-32,000.00	0.00	-32,000.00
82110	5366011	Servicio de creación y difusión de conte	-90,000.00	0.00	-90,000.00
82110	5366011	Servicio de creación y difusión de conte	-40,000.00	0.00	-40,000.00
82110	5371031	Pasajes Aéreos Internacionales	-20,000.00	0.00	-20,000.00
82110	5372011	Pasajes terrestres estatales	-2,000.00	0.00	-2,000.00
82110	5372011	Pasajes terrestres estatales	-2,000.00	0.00	-2,000.00
82110	5372021	Pasajes Terrestres Nacionales	-57,140.00	0.00	-57,140.00



**Balanza de Comprobación a Detalle al 31 de Diciembre 2019**

Plan de Cuentas	Cuenta	Descripción	Saldo Inicial	Actv Periodo	Saldo Final
82110	5372031	Pasajes Terrestres Internacionales	-3,000.00	0.00	-3,000.00
82110	5375011	Viáticos estatales	-2,000.00	0.00	-2,000.00
82110	5375011	Viáticos estatales	-15,000.00	0.00	-15,000.00
82110	5375021	Viáticos Nacionales En El País	-70,000.00	0.00	-70,000.00
82110	5376011	Viáticos en el extranjero	-7,000.00	0.00	-7,000.00
82110	5382011	Gastos De Orden Social Y Cultural	-19,350.00	0.00	-19,350.00
82110	5382011	Gastos De Orden Social Y Cultural	-38,000.00	0.00	-38,000.00
82110	5382011	Gastos De Orden Social Y Cultural	-148,650.00	0.00	-148,650.00
82110	5383011	Congresos Y Convenciones	-194,000.00	0.00	-194,000.00
82110	5385011	Gastos De Representación	-50,000.00	0.00	-50,000.00
82110	5392011	Impuestos Y Derechos	-55,000.00	0.00	-55,000.00
82110	5392011	Impuestos Y Derechos	-32,134.00	0.00	-32,134.00
82110	5392011	Impuestos Y Derechos	-28,000.00	0.00	-28,000.00
82110	5398011	Impuesto A La Nómina	-20,660.00	0.00	-20,660.00
82110	5398011	Impuesto A La Nómina	-20,660.00	0.00	-20,660.00
82110	5398011	Impuesto A La Nómina	-9,918.00	0.00	-9,918.00
82110	5398011	Impuesto A La Nómina	-9,918.00	0.00	-9,918.00
82110	5398011	Impuesto A La Nómina	-65,559.00	0.00	-65,559.00
82110	5398011	Impuesto A La Nómina	-65,559.00	0.00	-65,559.00
82110	5398011	Impuesto A La Nómina	-6,840.00	0.00	-6,840.00
82110	5398011	Impuesto A La Nómina	-6,840.00	0.00	-6,840.00
82110	5398011	Impuesto A La Nómina	-78,800.00	0.00	-78,800.00
82110	5398011	Impuesto A La Nómina	-78,800.00	0.00	-78,800.00
82110	5442011	BECAS Hijos de Trabajadores	-35,000.00	0.00	-35,000.00
82210	5113011	Sueldo Base Al Personal Permanente	4,123.50	-4,123.50	0.00
82210	5113011	Sueldo Base Al Personal Permanente	19,650.96	-19,650.96	0.00
82210	5113011	Sueldo Base Al Personal Permanente	23,130.36	-23,130.36	0.00
82210	5131011	Prima quinquenal por años de servicios e	36.72	-36.72	0.00
82210	5131011	Prima quinquenal por años de servicios e	679.52	-679.52	0.00
82210	5132031	Gratificación De Fin De Año	136,512.64	-136,512.64	0.00
82210	5132031	Gratificación De Fin De Año	64,197.44	-64,197.44	0.00
82210	5132031	Gratificación De Fin De Año	236,429.25	-236,429.25	0.00
82210	5132031	Gratificación De Fin De Año	27,179.57	-27,179.57	0.00
82210	5132031	Gratificación De Fin De Año	96,485.15	-96,485.15	0.00
82210	5141021	Cuotas Del IMSS	3,928.60	-3,928.60	0.00
82210	5141021	Cuotas Del IMSS	20,979.93	-20,979.93	0.00
82210	5143011	Aportaciones Al Sistema De Ahorro Para E	33,441.23	-33,441.23	0.00
82210	5143011	Aportaciones Al Sistema De Ahorro Para E	17,071.33	-17,071.33	0.00
82210	5143011	Aportaciones Al Sistema De Ahorro Para E	127,006.35	-127,006.35	0.00
82210	5143011	Aportaciones Al Sistema De Ahorro Para E	6,694.81	-6,694.81	0.00
82210	5143011	Aportaciones Al Sistema De Ahorro Para E	145,370.33	-145,370.33	0.00
82210	5154061	Despensa	50.00	-50.00	0.00
82210	5154061	Despensa	2,880.00	-2,880.00	0.00
82210	5211011	Materiales Útiles Y Equipos Menores De O	-214,532.71	214,532.71	0.00
82210	5211011	Materiales Útiles Y Equipos Menores De O	5,000.00	-5,000.00	0.00
82210	5214011	Mat. Útiles Y Equipo Menores De Tecnolo	-305,166.21	305,166.21	0.00
82210	5215011	Material Impreso e información digital.	-1,928,384.00	1,928,384.00	0.00
82210	5216011	Material De Limpieza	-524,901.46	524,901.46	0.00
82210	5221011	Productos Alimenticios Para Personas	-110,748.00	110,748.00	0.00
82210	5221011	Productos Alimenticios Para Personas	5,000.00	-5,000.00	0.00
82210	5246011	Material Eléctrico Y Electrónico	-291,479.44	291,479.44	0.00



**Balanza de Comprobación a Detalle al 31 de Diciembre 2019**

Plan de Cuentas	Cuenta	Descripción	Saldo Inicial	Actv Periodo	Saldo Final
82210	5246011	Material Eléctrico Y Electrónico	180,244.00	0.00	180,244.00
82210	5247011	Artículos Metálicos para la Construcción	-335,306.70	335,306.70	0.00
82210	5249021	Otros Materiales Y Artículos De Construc	-91,640.51	91,640.51	0.00
82210	5253031	Medicinas Y Productos Farmacéuticos	-32,663.45	32,663.45	0.00
82210	5255041	Otros Materiales, Accesorios Y Suministr	0.00	249.40	249.40
82210	5261011	Combustibles, Lubricantes Y Aditivos Par	-1,715,000.00	1,715,000.00	0.00
82210	5261011	Combustibles, Lubricantes Y Aditivos Par	-45,000.00	45,000.00	0.00
82210	5261011	Combustibles, Lubricantes Y Aditivos Par	-4,795,000.00	4,795,000.00	0.00
82210	5291011	Herramientas Menores	-11,576.42	11,576.42	0.00
82210	5292011	Refacciones Y Accesorios Menores De Edif	-8,910.00	8,910.00	0.00
82210	5294011	Refacciones Y Accesorios menores De Equi	-126,295.00	126,295.00	0.00
82210	5296011	Refacciones y accesorios menores de Equi	-12,649.94	12,649.94	0.00
82210	5296012	Neumáticos para transporte.	-19,560.89	19,560.89	0.00
82210	5311011	Energía Eléctrica	-3,261,033.60	3,578,263.98	317,230.38
82210	5313011	Agua	-363,660.00	363,660.00	0.00
82210	5317011	Servicio De Acceso De Internet, Redes Y	-41,750.72	41,750.72	0.00
82210	5317011	Servicio De Acceso De Internet, Redes Y	-67,642.88	67,642.88	0.00
82210	5317011	Servicio De Acceso De Internet, Redes Y	-7,917,425.82	8,278,751.65	361,325.83
82210	5317011	Servicio De Acceso De Internet, Redes Y	0.00	3,348.87	3,348.87
82210	5318011	Servicios Postales Y Telegráficos	2,727.72	-2,727.72	0.00
82210	5323011	Arrendamiento De Mobiliario Y	-773,652.15	777,228.62	3,576.47
82210	5327011	Arrendamiento de activos intangibles	-20,407.45	20,407.45	0.00
82210	5331011	Servicios Legales De Contabilidad, Audit	-371,200.00	371,200.00	0.00
82210	5331011	Servicios Legales De Contabilidad, Audit	-5,149,415.05	5,149,415.05	0.00
82210	5331011	Servicios Legales De Contabilidad, Audit	315,296.00	0.00	315,296.00
82210	5333021	Servicios De Consultoría En Tecnologías	-1,490,600.00	1,490,600.00	0.00
82210	5333031	Otros Servicios Técnicos O Profesionales	-2,436,000.00	2,436,000.00	0.00
82210	5333031	Otros Servicios Técnicos O Profesionales	12,812.00	-4,812.00	8,000.00
82210	5333031	Otros Servicios Técnicos O Profesionales	-51,404.12	51,404.12	0.00
82210	5333031	Otros Servicios Técnicos O Profesionales	-22,059,742.74	22,059,742.74	0.00
82210	5333031	Otros Servicios Técnicos O Profesionales	0.05	-0.05	0.00
82210	5334011	Servicios De Capacitación	200,000.00	0.00	200,000.00
82210	5334011	Servicios De Capacitación	227,343.00	0.00	227,343.00
82210	5334011	Servicios De Capacitación	-145,000.00	145,000.00	0.00
82210	5336011	Impresiones De Documentos Oficiales Para	-3,968,800.80	3,968,800.80	0.00
82210	5336011	Impresiones De Documentos Oficiales Para	-121,869.60	121,869.60	0.00
82210	5336041	Servicio De Fotocopiado, Digitalización	-93,960.00	93,960.00	0.00
82210	5336051	Publicaciones Oficiales Para Difusión E	-50,218.72	50,218.72	0.00
82210	5338011	Servicios De Vigilancia	-7,730,951.03	7,733,692.84	2,741.81
82210	5341011	Servicios Financieros Y Bancarios	15,120.60	-303.54	14,817.06
82210	5341011	Servicios Financieros Y Bancarios	0.00	0.17	0.17
82210	5341011	Servicios Financieros Y Bancarios	107.60	-107.60	0.00
82210	5341011	Servicios Financieros Y Bancarios	103,737.31	3,386.26	107,123.57
82210	5341011	Servicios Financieros Y Bancarios	0.43	4.29	4.72
82210	5341011	Servicios Financieros Y Bancarios	22.73	-22.73	0.00
82210	5344011	Seguros De Responsabilidad Patrimonial Y	-3,670.24	3,670.24	0.00
82210	5344021	Fianzas de fidelidad	-59,543.96	59,543.96	0.00
82210	5345011	Seguro De Bienes Patrimoniales	-541,910.64	541,911.08	0.44
82210	5351011	Conservación Y Mantenimiento Menor De In	-43,066.08	43,066.08	0.00
82210	5351011	Conservación Y Mantenimiento Menor De In	9,738.70	-9,738.70	0.00
82210	5351011	Conservación Y Mantenimiento Menor De In	-423,194.25	423,194.25	0.00

**Balanza de Comprobación a Detalle al 31 de Diciembre 2019**

Plan de Cuentas	Cuenta	Descripción	Saldo Inicial	Actv Periodo	Saldo Final
82210	5352021	Mantenimiento Y Conservación De Equipo D	-398,359.92	398,359.92	0.00
82210	5353011	Instalación, reparación y mantenimiento	-5,600.00	5,600.00	0.00
82210	5355011	Reparación Y Mantenimiento De Equipo De	-420,017.85	420,017.85	0.00
82210	5357011	Instalación, reparación y mantenimiento	-393,350.86	393,350.86	0.00
82210	5357011	Instalación, reparación y mantenimiento	-233,786.40	233,786.40	0.00
82210	5358011	Servicio De Limpieza Y Manejo De Desecho	-5,103,072.00	5,103,072.00	0.00
82210	5359011	Servicios De Jardinería Y Fumigación	-227,360.00	228,363.33	1,003.33
82210	5362011	Difusión Por Radio, Televisión Y Otros Y	-164,534.40	164,534.40	0.00
82210	5366011	Servicio de creación y difusión de conte	-1,377,279.98	1,377,279.98	0.00
82210	5372011	Pasajes terrestres estatales	54,552.36	0.00	54,552.36
82210	5375021	Viáticos Nacionales En El País	7,057.79	-3,924.00	3,133.79
82210	5375021	Viáticos Nacionales En El País	7,669.56	-7,669.56	0.00
82210	5382011	Gastos De Orden Social Y Cultural	-280.00	280.00	0.00
82210	5382011	Gastos De Orden Social Y Cultural	-10,857.60	10,857.60	0.00
82210	5382011	Gastos De Orden Social Y Cultural	5,000.00	-5,000.00	0.00
82210	5382011	Gastos De Orden Social Y Cultural	-896,138.34	908,121.94	11,983.60
82210	5382011	Gastos De Orden Social Y Cultural	0.01	-0.01	0.00
82210	5383011	Congresos Y Convenciones	0.00	3.57	3.57
82210	5383011	Congresos Y Convenciones	-275,405.97	275,405.97	0.00
82210	5392011	Impuestos Y Derechos	26,541.57	-26,541.57	0.00
82210	5398011	Impuesto A La Nómina	894.00	-894.00	0.00
82210	5398011	Impuesto A La Nómina	10,508.00	-10,508.00	0.00
82210	5398011	Impuesto A La Nómina	631.00	-631.00	0.00
82210	5398011	Impuesto A La Nómina	5,296.00	-5,296.00	0.00
82210	5398011	Impuesto A La Nómina	31,926.99	-31,926.99	0.00
82210	5398011	Impuesto A La Nómina	2,072.00	-2,072.00	0.00
82210	5398011	Impuesto A La Nómina	4,640.00	-4,640.00	0.00
82210	5398011	Impuesto A La Nómina	16,346.75	-16,346.75	0.00
82210	5442021	Becas Estudiantes	68,357.19	-64,153.19	4,204.00
82210	5515011	Equipo De Cómputo Y De Tecnologia	150,000.00	0.00	150,000.00
82210	5519011	Otros Mobiliarios Y Equipos De	-373,565.07	373,565.08	0.01
82210	5531011	Equipo Médico Y De Laboratorio	88,050.00	0.00	88,050.00
82210	5991011	ADEFAS	138,977.00	-138,977.00	0.00
82310	5113011	Sueldo Base Al Personal Permanente	11,851.77	-56,980.24	-45,128.47
82310	5113011	Sueldo Base Al Personal Permanente	152,690.43	-61,480.80	91,209.63
82310	5113011	Sueldo Base Al Personal Permanente	61,233.90	-9,645.24	51,588.66
82310	5113011	Sueldo Base Al Personal Permanente	146,111.31	-29,296.20	116,815.11
82310	5113011	Sueldo Base Al Personal Permanente	-653,025.36	-210,620.85	-863,646.21
82310	5113011	Sueldo Base Al Personal Permanente	-122,792.71	-210,620.85	-333,413.56
82310	5113011	Sueldo Base Al Personal Permanente	93,666.94	8,766.06	102,433.00
82310	5113011	Sueldo Base Al Personal Permanente	155,412.54	-14,364.30	141,048.24
82310	5113011	Sueldo Base Al Personal Permanente	52,570.46	-258,657.96	-206,087.50
82310	5113011	Sueldo Base Al Personal Permanente	464,868.14	-252,849.45	212,018.69
82310	5131011	Prima quinquenal por años de servicios e	0.00	-504.27	-504.27
82310	5131011	Prima quinquenal por años de servicios e	667.75	-540.99	126.76
82310	5131011	Prima quinquenal por años de servicios e	-701.46	-1,628.73	-2,330.19
82310	5131011	Prima quinquenal por años de servicios e	2,475.35	-1,628.73	846.62
82310	5131011	Prima quinquenal por años de servicios e	690.70	404.23	1,094.93
82310	5131011	Prima quinquenal por años de servicios e	1,894.66	-275.29	1,619.37
82310	5131011	Prima quinquenal por años de servicios e	-2,911.99	-4,273.40	-7,185.39
82310	5131011	Prima quinquenal por años de servicios e	5,837.01	-4,273.40	1,563.61



**Balanza de Comprobación a Detalle al 31 de Diciembre 2019**

Plan de Cuentas	Cuenta	Descripción	Saldo Inicial	Actv Periodo	Saldo Final
82310	5132011	Primas De Vacaciones Y Dominical	1,296.83	-43,036.56	-41,739.73
82310	5132011	Primas De Vacaciones Y Dominical	40,953.79	0.00	40,953.79
82310	5132011	Primas De Vacaciones Y Dominical	-1,248.11	-15,479.84	-16,727.95
82310	5132011	Primas De Vacaciones Y Dominical	19,259.23	0.00	19,259.23
82310	5132011	Primas De Vacaciones Y Dominical	6,482.24	-157,489.59	-151,007.35
82310	5132011	Primas De Vacaciones Y Dominical	144,608.02	0.00	144,608.02
82310	5132011	Primas De Vacaciones Y Dominical	-6,275.55	-10,055.02	-16,330.57
82310	5132011	Primas De Vacaciones Y Dominical	8,153.87	0.00	8,153.87
82310	5132011	Primas De Vacaciones Y Dominical	-1,570.88	-175,333.64	-176,904.52
82310	5132011	Primas De Vacaciones Y Dominical	152,627.35	0.00	152,627.35
82310	5132031	Gratificación De Fin De Año	0.00	136,512.64	136,512.64
82310	5132031	Gratificación De Fin De Año	-139,132.42	0.00	-139,132.42
82310	5132031	Gratificación De Fin De Año	0.00	64,197.44	64,197.44
82310	5132031	Gratificación De Fin De Año	-72,518.16	0.00	-72,518.16
82310	5132031	Gratificación De Fin De Año	240,597.45	236,429.25	477,026.70
82310	5132031	Gratificación De Fin De Año	-504,003.92	0.00	-504,003.92
82310	5132031	Gratificación De Fin De Año	0.00	27,179.57	27,179.57
82310	5132031	Gratificación De Fin De Año	-39,853.83	0.00	-39,853.83
82310	5132031	Gratificación De Fin De Año	482,425.50	96,485.15	578,910.65
82310	5132031	Gratificación De Fin De Año	-652,154.16	0.00	-652,154.16
82310	5137011	Honorarios Especiales	248,324.00	0.00	248,324.00
82310	5141021	Cuotas Del IMSS	-15,289.66	13,378.10	-1,911.56
82310	5141021	Cuotas Del IMSS	-14,340.55	-27,202.24	-41,542.79
82310	5141021	Cuotas Del IMSS	-5,638.96	9,567.56	3,928.60
82310	5141021	Cuotas Del IMSS	1,112.17	-11,785.07	-10,672.90
82310	5141021	Cuotas Del IMSS	-113,666.78	46,023.60	-67,643.18
82310	5141021	Cuotas Del IMSS	-103,273.30	-88,902.63	-192,175.93
82310	5141021	Cuotas Del IMSS	-5,095.45	2,969.70	-2,125.75
82310	5141021	Cuotas Del IMSS	-5,916.10	-8,161.63	-14,077.73
82310	5141021	Cuotas Del IMSS	-47,878.71	69,676.91	21,798.20
82310	5141021	Cuotas Del IMSS	-14,524.22	-99,999.16	-114,523.38
82310	5143011	Aportaciones Al Sistema De Ahorro Para E	-16,055.36	33,441.23	17,385.87
82310	5143011	Aportaciones Al Sistema De Ahorro Para E	20,978.93	-16,086.16	4,892.77
82310	5143011	Aportaciones Al Sistema De Ahorro Para E	-7,305.06	17,071.33	9,766.27
82310	5143011	Aportaciones Al Sistema De Ahorro Para E	7,538.86	-7,665.23	-126.37
82310	5143011	Aportaciones Al Sistema De Ahorro Para E	-56,742.95	127,006.35	70,263.40
82310	5143011	Aportaciones Al Sistema De Ahorro Para E	77,220.96	-55,091.51	22,129.45
82310	5143011	Aportaciones Al Sistema De Ahorro Para E	-3,270.10	6,694.81	3,424.71
82310	5143011	Aportaciones Al Sistema De Ahorro Para E	3,853.03	-3,758.36	94.67
82310	5143011	Aportaciones Al Sistema De Ahorro Para E	-61,738.39	122,026.50	60,288.11
82310	5143011	Aportaciones Al Sistema De Ahorro Para E	85,642.96	-47,252.99	38,389.97
82310	5144011	Seguro De Vida	-6,173.19	0.00	-6,173.19
82310	5144011	Seguro De Vida	-2,469.27	0.00	-2,469.27
82310	5144011	Seguro De Vida	-27,162.00	0.00	-27,162.00
82310	5144011	Seguro De Vida	-2,469.27	0.00	-2,469.27
82310	5144011	Seguro De Vida	71,603.36	0.00	71,603.36
82310	5152011	Liquidaciones Por Indemnización	-159,115.78	0.00	-159,115.78
82310	5152031	Antigüedad	-56,934.19	0.00	-56,934.19
82310	5154021	Ayuda adquisición de lentes	9,735.59	0.00	9,735.59
82310	5154061	Despensa	-1,273.33	-2,800.00	-4,073.33
82310	5154061	Despensa	4,375.00	-2,800.00	1,575.00



**Balanza de Comprobación a Detalle al 31 de Diciembre 2019**

Plan de Cuentas	Cuenta	Descripción	Saldo Inicial	Actv Periodo	Saldo Final
82310	5154061	Despensa	-650.00	-750.00	-1,400.00
82310	5154061	Despensa	1,250.00	-800.00	450.00
82310	5154061	Despensa	-17,566.66	-8,400.00	-25,966.66
82310	5154061	Despensa	3,075.00	-8,400.00	-5,325.00
82310	5154061	Despensa	-1,000.00	-800.00	-1,800.00
82310	5154061	Despensa	1,250.00	-800.00	450.00
82310	5154061	Despensa	3,300.00	-5,920.00	-2,620.00
82310	5154061	Despensa	26,395.00	-8,800.00	17,595.00
82310	5154071	Despensa Especial	-1,785.23	0.00	-1,785.23
82310	5154071	Despensa Especial	-1,069.81	0.00	-1,069.81
82310	5154071	Despensa Especial	-2,422.78	0.00	-2,422.78
82310	5154071	Despensa Especial	-1,629.55	0.00	-1,629.55
82310	5154071	Despensa Especial	-14,250.39	0.00	-14,250.39
82310	5161011	Incrementos a las percepciones	85,946.73	0.00	85,946.73
82310	5161011	Incrementos a las percepciones	337,334.00	0.00	337,334.00
82310	5211011	Materiales Útiles Y Equipos Menores De O	5,324.73	-13,344.99	-8,020.26
82310	5211011	Materiales Útiles Y Equipos Menores De O	-6,902.23	2,207.99	-4,694.24
82310	5212011	Materiales Y Útiles De Impresión Y Repro	-1,550.00	0.00	-1,550.00
82310	5214011	Mat. Útiles Y Equipo Menores De Tecnolo	-0.01	0.00	-0.01
82310	5214011	Mat. Útiles Y Equipo Menores De Tecnolo	-497.66	0.00	-497.66
82310	5214011	Mat. Útiles Y Equipo Menores De Tecnolo	-1,682.00	0.00	-1,682.00
82310	5215011	Material Impreso e información digital.	-301,073.20	-336.40	-301,409.60
82310	5216011	Material De Limpieza	-5,761.48	0.00	-5,761.48
82310	5216011	Material De Limpieza	-696.94	-78.85	-775.79
82310	5221011	Productos Alimenticios Para Personas	-4,247.26	-840.00	-5,087.26
82310	5221011	Productos Alimenticios Para Personas	-8,824.04	3,211.50	-5,612.54
82310	5221021	Productos alimenticios para el personal	-350.00	0.00	-350.00
82310	5222011	Productos alimenticios para animales	-8,711.87	-2,395.00	-11,106.87
82310	5223011	Utensilios para el servicio de alimentac	-779.01	-1,378.00	-2,157.01
82310	5246011	Material Eléctrico Y Electrónico	-10,409.98	0.00	-10,409.98
82310	5246011	Material Eléctrico Y Electrónico	-180,244.00	0.00	-180,244.00
82310	5246011	Material Eléctrico Y Electrónico	0.00	-129.40	-129.40
82310	5247011	Artículos Metálicos para la Construcción	-29,020.60	0.00	-29,020.60
82310	5247011	Artículos Metálicos para la Construcción	-366.60	0.00	-366.60
82310	5248011	Materiales Complementarios	-776.99	0.00	-776.99
82310	5249021	Otros Materiales Y Artículos De Construc	-1,418.88	0.00	-1,418.88
82310	5249021	Otros Materiales Y Artículos De Construc	-5,393.13	0.00	-5,393.13
82310	5249021	Otros Materiales Y Artículos De Construc	-273.00	0.00	-273.00
82310	5252011	Fertilizantes, pesticidas y otros agroqu	-3,373.99	0.00	-3,373.99
82310	5253011	Vacunas	-2,216.00	0.00	-2,216.00
82310	5253031	Medicinas Y Productos Farmacéuticos	2,653.50	0.00	2,653.50
82310	5253031	Medicinas Y Productos Farmacéuticos	-996.65	0.00	-996.65
82310	5255041	Otros Materiales, Accesorios Y Suministr	3,340.00	0.00	3,340.00
82310	5261011	Combustibles, Lubricantes Y Aditivos Par	-85,127.02	280,127.02	195,000.00
82310	5261011	Combustibles, Lubricantes Y Aditivos Par	-9,122.57	0.00	-9,122.57
82310	5261011	Combustibles, Lubricantes Y Aditivos Par	-188,453.79	-386,327.02	-574,780.81
82310	5271011	Vestuario Y Uniformes	-568.00	0.00	-568.00
82310	5271011	Vestuario Y Uniformes	-1,508.00	0.00	-1,508.00
82310	5272011	Prendas De Seguridad Y Protección Person	2,000.00	0.00	2,000.00
82310	5273011	Artículos Deportivos	-270.00	0.00	-270.00
82310	5274011	Productos textiles	-1,199.60	0.00	-1,199.60

**Balanza de Comprobación a Detalle al 31 de Diciembre 2019**

Plan de Cuentas	Cuenta	Descripción	Saldo Inicial	Actv Periodo	Saldo Final
82310	5275011	Blancos Y Otros Productos Textiles, Exce	-1,125.75	0.00	-1,125.75
82310	5291011	Herramientas Menores	1,711.79	0.00	1,711.79
82310	5292011	Refacciones Y Accesorios Menores De Edif	4,393.00	0.00	4,393.00
82310	5292011	Refacciones Y Accesorios Menores De Edif	-1,557.78	0.00	-1,557.78
82310	5293011	Refacciones Y Accesorios Menores De Mobi	1,867.50	0.00	1,867.50
82310	5293011	Refacciones Y Accesorios Menores De Mobi	-269.84	0.00	-269.84
82310	5294011	Refacciones Y Accesorios menores De Equi	-2,035.80	0.00	-2,035.80
82310	5294011	Refacciones Y Accesorios menores De Equi	0.00	-1,224.80	-1,224.80
82310	5295011	Refacciones y Accesorios menores de equi	10,000.00	0.00	10,000.00
82310	5296011	Refacciones y accesorios menores de Equi	-2,530.00	0.00	-2,530.00
82310	5296011	Refacciones y accesorios menores de Equi	-2,383.58	-1,051.89	-3,435.47
82310	5296012	Neumáticos para transporte.	15,219.54	0.00	15,219.54
82310	5296012	Neumáticos para transporte.	-776.00	0.00	-776.00
82310	5298011	Refacciones y accesorios menores de maqu	3,186.86	0.00	3,186.86
82310	5298011	Refacciones y accesorios menores de maqu	-327.12	0.00	-327.12
82310	5311011	Energía Eléctrica	-131,567.05	282,710.15	151,143.10
82310	5311011	Energía Eléctrica	0.00	-635,864.48	-635,864.48
82310	5312011	Gas	2,500.00	0.00	2,500.00
82310	5313011	Agua	-30,696.00	-8,932.00	-39,628.00
82310	5315011	Telefonía Celular	-400.00	-100.00	-500.00
82310	5317011	Servicio De Acceso De Internet, Redes Y	-6,841.68	0.00	-6,841.68
82310	5317011	Servicio De Acceso De Internet, Redes Y	-4,225.48	30.29	-4,195.19
82310	5317011	Servicio De Acceso De Internet, Redes Y	44,134.70	50,324.18	94,458.88
82310	5317011	Servicio De Acceso De Internet, Redes Y	0.00	-364,674.70	-364,674.70
82310	5318011	Servicios Postales Y Telegráficos	0.00	2,930.07	2,930.07
82310	5323011	Arrendamiento De Mobiliario Y	0.00	-10,337.30	-10,337.30
82310	5323011	Arrendamiento De Mobiliario Y	-4,710.27	0.00	-4,710.27
82310	5327011	Arrendamiento de activos intangibles	-2,895.26	0.00	-2,895.26
82310	5331011	Servicios Legales De Contabilidad, Audit	-43,800.00	0.00	-43,800.00
82310	5331011	Servicios Legales De Contabilidad, Audit	-4,844.08	0.00	-4,844.08
82310	5331011	Servicios Legales De Contabilidad, Audit	-315,296.00	0.00	-315,296.00
82310	5333021	Servicios De Consultoría En Tecnologías	-40,600.00	17,400.00	-23,200.00
82310	5333021	Servicios De Consultoría En Tecnologías	-1,740.00	0.00	-1,740.00
82310	5333031	Otros Servicios Técnicos O Profesionales	-174,000.00	0.00	-174,000.00
82310	5333031	Otros Servicios Técnicos O Profesionales	-522,198.81	-12,788.00	-534,986.81
82310	5333031	Otros Servicios Técnicos O Profesionales	96,280.03	17,715.96	113,995.99
82310	5333031	Otros Servicios Técnicos O Profesionales	0.00	-2,000,000.00	-2,000,000.00
82310	5333031	Otros Servicios Técnicos O Profesionales	482,479.07	1,990,999.96	2,473,479.03
82310	5333031	Otros Servicios Técnicos O Profesionales	-12,810.00	0.00	-12,810.00
82310	5333031	Otros Servicios Técnicos O Profesionales	-55,680.03	0.05	-55,679.98
82310	5334011	Servicios De Capacitación	-200,000.00	0.00	-200,000.00
82310	5334011	Servicios De Capacitación	-30,000.00	0.00	-30,000.00
82310	5334011	Servicios De Capacitación	-227,343.00	0.00	-227,343.00
82310	5334011	Servicios De Capacitación	1,000.00	0.00	1,000.00
82310	5336011	Impresiones De Documentos Oficiales Para	-50,900.40	0.00	-50,900.40
82310	5336011	Impresiones De Documentos Oficiales Para	-8,561.60	0.00	-8,561.60
82310	5336011	Impresiones De Documentos Oficiales Para	0.00	-683.11	-683.11
82310	5336021	Publicaciones Oficiales P/Difusión E Inf	1,000.00	0.00	1,000.00
82310	5336041	Servicio De Fotocopiado, Digitalización	-1,740.00	0.00	-1,740.00
82310	5336051	Publicaciones Oficiales Para Difusión E	-5,539.36	0.00	-5,539.36
82310	5336051	Publicaciones Oficiales Para Difusión E	-812.00	0.00	-812.00



Balanza de Comprobación a Detalle al 31 de Diciembre 2019

Plan de Cuentas	Cuenta	Descripción	Saldo Inicial	Actv Periodo	Saldo Final
82310	5336061	Otros Servicios De Apoyo Administrativo	-1,600.80	0.00	-1,600.80
82310	5336061	Otros Servicios De Apoyo Administrativo	0.00	-3,594.26	-3,594.26
82310	5336061	Otros Servicios De Apoyo Administrativo	-2,041.00	-3,965.46	-6,006.46
82310	5338011	Servicios De Vigilancia	11,810.49	4,227.64	16,038.13
82310	5339011	Servicios profesionales, científicos y t	-3,754.97	-2,383.98	-6,138.95
82310	5341011	Servicios Financieros Y Bancarios	-33,299.02	-4,142.33	-37,441.35
82310	5341011	Servicios Financieros Y Bancarios	0.00	-0.17	-0.17
82310	5341011	Servicios Financieros Y Bancarios	-107.60	107.60	0.00
82310	5341011	Servicios Financieros Y Bancarios	-103,737.31	-3,386.26	-107,123.57
82310	5341011	Servicios Financieros Y Bancarios	-0.43	-4.29	-4.72
82310	5341011	Servicios Financieros Y Bancarios	-1,171.22	22.63	-1,148.59
82310	5344011	Seguros De Responsabilidad Patrimonial Y	-1,835.12	0.00	-1,835.12
82310	5344021	Fianzas de fidelidad	185.86	0.00	185.86
82310	5345011	Seguro De Bienes Patrimoniales	5,263.95	5,077.01	10,340.96
82310	5351011	Conservación Y Mantenimiento Menor De In	38,821.17	823.92	39,645.09
82310	5351011	Conservación Y Mantenimiento Menor De In	22,689.57	9,738.70	32,428.27
82310	5351011	Conservación Y Mantenimiento Menor De In	-158,340.38	-411.44	-158,751.82
82310	5352011	Mantenimiento y conservación de mobiliar	-1,044.00	0.00	-1,044.00
82310	5352011	Mantenimiento y conservación de mobiliar	-163.00	0.00	-163.00
82310	5352021	Mantenimiento Y Conservación De Equipo D	-14,274.38	0.00	-14,274.38
82310	5353011	Instalación, reparación y mantenimiento	-4,770.80	-2,668.00	-7,438.80
82310	5355011	Reparación Y Mantenimiento De Equipo De	-12,123.19	-15,194.76	-27,317.95
82310	5355011	Reparación Y Mantenimiento De Equipo De	-1,931.00	-70.00	-2,001.00
82310	5357011	Instalación, reparación y mantenimiento	-4,024.77	0.00	-4,024.77
82310	5357011	Instalación, reparación y mantenimiento	-45,626.65	-1,730.00	-47,356.65
82310	5358021	Manejo de Desechos (RPBI)	-5,488.96	0.00	-5,488.96
82310	5359011	Servicios De Jardinería Y Fumigación	2,960.00	3,636.67	6,596.67
82310	5361011	Dif Radio Y Tv Actividades Gubernamental	38,559.20	0.00	38,559.20
82310	5362011	Difusión Por Radio, Televisión Y Otros Y	32,000.00	0.00	32,000.00
82310	5362011	Difusión Por Radio, Televisión Y Otros Y	-43,576.90	0.00	-43,576.90
82310	5366011	Servicio de creación y difusión de conte	-68,639.99	23,920.00	-44,719.99
82310	5366011	Servicio de creación y difusión de conte	40,000.00	0.00	40,000.00
82310	5371031	Pasajes Aéreos Internacionales	20,000.00	0.00	20,000.00
82310	5372011	Pasajes terrestres estatales	-3,900.00	0.00	-3,900.00
82310	5372011	Pasajes terrestres estatales	-54,552.36	0.00	-54,552.36
82310	5372011	Pasajes terrestres estatales	-15,811.92	-994.00	-16,805.92
82310	5372021	Pasajes Terrestres Nacionales	-861.63	0.00	-861.63
82310	5372021	Pasajes Terrestres Nacionales	-26,568.28	-13,497.11	-40,065.39
82310	5372031	Pasajes Terrestres Internacionales	3,000.00	0.00	3,000.00
82310	5375011	Viáticos estatales	2,000.00	0.00	2,000.00
82310	5375011	Viáticos estatales	13,541.00	0.00	13,541.00
82310	5375021	Viáticos Nacionales En El País	44,639.07	0.00	44,639.07
82310	5375021	Viáticos Nacionales En El País	-10,554.00	-7,551.94	-18,105.94
82310	5376011	Viáticos en el extranjero	7,000.00	0.00	7,000.00
82310	5382011	Gastos De Orden Social Y Cultural	8,494.00	9,000.00	17,494.00
82310	5382011	Gastos De Orden Social Y Cultural	13,301.71	0.00	13,301.71
82310	5382011	Gastos De Orden Social Y Cultural	-5,976.00	5,000.00	-976.00
82310	5382011	Gastos De Orden Social Y Cultural	-134,938.72	84,673.40	-50,265.32
82310	5382011	Gastos De Orden Social Y Cultural	-15,000.00	-3,670.29	-18,670.29
82310	5383011	Congresos Y Convenciones	-13,340.00	-112,264.00	-125,604.00
82310	5383011	Congresos Y Convenciones	117,692.99	0.00	117,692.99



**Balanza de Comprobación a Detalle al 31 de Diciembre 2019**

Plan de Cuentas	Cuenta	Descripción	Saldo Inicial	Actv Periodo	Saldo Final
82310	5383011	Congresos Y Convenciones	-46,664.00	-13,967.00	-60,631.00
82310	5385011	Gastos De Representación	2,516.72	0.00	2,516.72
82310	5385011	Gastos De Representación	-43,813.08	-7,924.95	-51,738.03
82310	5392011	Impuestos Y Derechos	55,000.00	0.00	55,000.00
82310	5392011	Impuestos Y Derechos	-102,734.03	-369,520.83	-472,254.86
82310	5392011	Impuestos Y Derechos	-12,065.57	41,256.57	29,191.00
82310	5392011	Impuestos Y Derechos	16,991.98	-1,565.02	15,426.96
82310	5395011	Penas, multas, accesorios y actualizacio	0.00	-11,868.00	-11,868.00
82310	5398011	Impuesto A La Nómina	0.00	-15,854.00	-15,854.00
82310	5398011	Impuesto A La Nómina	0.00	10,508.00	10,508.00
82310	5398011	Impuesto A La Nómina	0.00	-7,568.00	-7,568.00
82310	5398011	Impuesto A La Nómina	0.00	5,296.00	5,296.00
82310	5398011	Impuesto A La Nómina	-3,465.00	4,178.00	713.00
82310	5398011	Impuesto A La Nómina	-1,444.99	31,926.99	30,482.00
82310	5398011	Impuesto A La Nómina	0.00	-98,439.03	-98,439.03
82310	5398011	Impuesto A La Nómina	0.00	4,640.00	4,640.00
82310	5398011	Impuesto A La Nómina	-10,102.00	-50,650.00	-60,752.00
82310	5398011	Impuesto A La Nómina	16,420.25	16,346.75	32,767.00
82310	5442011	BECAS Hijos de Trabajadores	35,000.00	0.00	35,000.00
82310	5442021	Becas Estudiantes	-82,314.76	0.00	-82,314.76
82310	5442021	Becas Estudiantes	-19,156.00	0.00	-19,156.00
82310	5442021	Becas Estudiantes	-618,283.19	-358,386.81	-976,670.00
82310	5515011	Equipo De Cómputo Y De Tecnologia	-6,822.10	0.00	-6,822.10
82310	5515011	Equipo De Cómputo Y De Tecnologia	-150,000.00	0.00	-150,000.00
82310	5519011	Otros Mobiliarios Y Equipos De	-13,341.62	0.00	-13,341.62
82310	5531011	Equipo Médico Y De Laboratorio	-88,050.00	0.00	-88,050.00
82310	5991011	ADEFAS	-138,977.00	138,977.00	0.00
82410	5211011	Materiales Útiles Y Equipos Menores De O	214,960.25	-214,960.25	0.00
82410	5214011	Mat. Útiles Y Equipo Menores De Tecnolo	305,166.21	-305,166.21	0.00
82410	5215011	Material Impreso e información digital.	1,928,384.00	-1,928,384.00	0.00
82410	5216011	Material De Limpieza	524,901.46	-524,901.46	0.00
82410	5221011	Productos Alimenticios Para Personas	110,748.00	-110,748.00	0.00
82410	5246011	Material Eléctrico Y Electrónico	291,479.44	-291,479.44	0.00
82410	5247011	Artículos Metálicos para la Construcción	335,306.70	-335,306.70	0.00
82410	5249021	Otros Materiales Y Artículos De Construc	91,640.51	-91,640.51	0.00
82410	5253031	Medicinas Y Productos Farmacéuticos	32,663.45	-32,663.45	0.00
82410	5255041	Otros Materiales, Accesorios Y Suministr	2,651.76	-2,651.76	0.00
82410	5261011	Combustibles, Lubricantes Y Aditivos Par	1,715,000.00	-1,715,000.00	0.00
82410	5261011	Combustibles, Lubricantes Y Aditivos Par	45,000.00	-45,000.00	0.00
82410	5261011	Combustibles, Lubricantes Y Aditivos Par	4,795,000.00	-4,795,000.00	0.00
82410	5291011	Herramientas Menores	11,576.42	-11,576.42	0.00
82410	5292011	Refacciones Y Accesorios Menores De Edif	8,910.00	-8,910.00	0.00
82410	5294011	Refacciones Y Accesorios menores De Equi	128,238.00	-128,238.00	0.00
82410	5296011	Refacciones y accesorios menores de Equi	12,649.94	-12,649.94	0.00
82410	5296012	Neumáticos para transporte.	19,560.89	-19,560.89	0.00
82410	5311011	Energía Eléctrica	3,298,117.65	-3,298,117.65	0.00
82410	5313011	Agua	363,660.00	-363,660.00	0.00
82410	5317011	Servicio De Acceso De Internet, Redes Y	41,750.72	-41,750.72	0.00
82410	5317011	Servicio De Acceso De Internet, Redes Y	67,673.17	-67,673.17	0.00
82410	5317011	Servicio De Acceso De Internet, Redes Y	8,013,280.00	-8,013,280.00	0.00
82410	5318011	Servicios Postales Y Telegráficos	202.35	-202.35	0.00

**Balanza de Comprobación a Detalle al 31 de Diciembre 2019**

Plan de Cuentas	Cuenta	Descripción	Saldo Inicial	Actv Periodo	Saldo Final	
	82410	5323011	Arrendamiento De Mobiliario Y	799,222.84	-799,222.84	0.00
	82410	5327011	Arrendamiento de activos intangibles	20,407.45	-20,407.45	0.00
	82410	5331011	Servicios Legales De Contabilidad, Audit	371,200.00	-371,200.00	0.00
	82410	5331011	Servicios Legales De Contabilidad, Audit	5,149,415.05	-5,149,415.05	0.00
	82410	5333021	Servicios De Consultoria En Tecnologías	1,531,200.00	-1,531,200.00	0.00
	82410	5333031	Otros Servicios Técnicos O Profesionales	2,436,000.00	-2,436,000.00	0.00
	82410	5333031	Otros Servicios Técnicos O Profesionales	69,120.08	-69,120.08	0.00
	82410	5333031	Otros Servicios Técnicos O Profesionales	22,318,719.12	-22,318,719.12	0.00
	82410	5333031	Otros Servicios Técnicos O Profesionales	7,954.29	-7,954.29	0.00
	82410	5334011	Servicios De Capacitación	145,000.00	-145,000.00	0.00
	82410	5336011	Impresiones De Documentos Oficiales Para	4,029,816.80	-4,029,816.80	0.00
	82410	5336011	Impresiones De Documentos Oficiales Para	121,869.60	-121,869.60	0.00
	82410	5336041	Servicio De Fotocopiado, Digitalización	93,960.00	-93,960.00	0.00
	82410	5336051	Publicaciones Oficiales Para Difusión E	50,218.72	-50,218.72	0.00
	82410	5338011	Servicios De Vigilancia	7,845,160.48	-7,845,160.48	0.00
	82410	5344011	Seguros De Responsabilidad Patrimonial Y	3,670.24	-3,670.24	0.00
	82410	5344021	Fianzas de fidelidad	59,543.96	-59,543.96	0.00
	82410	5345011	Seguro De Bienes Patrimoniales	563,053.21	-563,053.21	0.00
	82410	5351011	Conservación Y Mantenimiento Menor De In	43,890.00	-43,890.00	0.00
	82410	5351011	Conservación Y Mantenimiento Menor De In	423,194.25	-423,194.25	0.00
	82410	5352021	Mantenimiento Y Conservación De Equipo D	398,359.92	-398,359.92	0.00
	82410	5353011	Instalación, reparación y mantenimiento	5,600.00	-5,600.00	0.00
	82410	5355011	Reparación Y Mantenimiento De Equipo De	453,427.09	-453,427.09	0.00
	82410	5357011	Instalación, reparación y mantenimiento	395,460.68	-395,460.68	0.00
	82410	5357011	Instalación, reparación y mantenimiento	233,786.40	-233,786.40	0.00
	82410	5358011	Servicio De Limpieza Y Manejo De Desecho	5,175,456.00	-5,175,456.00	0.00
	82410	5358021	Manejo de Desechos (RPBI)	1,688.96	-1,688.96	0.00
	82410	5359011	Servicios De Jardinería Y Fumigación	241,280.00	-241,280.00	0.00
	82410	5362011	Difusión Por Radio, Televisión Y Otros Y	164,534.40	-164,534.40	0.00
	82410	5366011	Servicio de creación y difusión de conte	1,419,199.98	-1,419,199.98	0.00
	82410	5382011	Gastos De Orden Social Y Cultural	9,280.00	-9,280.00	0.00
	82410	5382011	Gastos De Orden Social Y Cultural	10,857.60	-10,857.60	0.00
	82410	5382011	Gastos De Orden Social Y Cultural	1,065,156.04	-1,065,156.04	0.00
	82410	5383011	Congresos Y Convenciones	275,405.97	-275,405.97	0.00
	82410	5392011	Impuestos Y Derechos	14,715.00	-14,715.00	0.00
	82410	5519011	Otros Mobiliarios Y Equipos De	373,565.08	-373,565.08	0.00
	82510	5214011	Mat. Útiles Y Equipo Menores De Tecnolo	8,818.32	-8,818.32	0.00
	82510	5221011	Productos Alimenticios Para Personas	660.00	-660.00	0.00
	82510	5249021	Otros Materiales Y Artículos De Construc	0.01	-0.01	0.00
	82510	5296011	Refacciones y accesorios menores de Equi	0.01	-0.01	0.00
	82510	5296012	Neumáticos para transporte.	0.01	-0.01	0.00
	82510	5311011	Energía Eléctrica	0.02	-0.02	0.00
	82510	5333031	Otros Servicios Técnicos O Profesionales	0.01	-0.01	0.00
	82510	5333031	Otros Servicios Técnicos O Profesionales	13,219.24	-13,219.24	0.00
	82510	5333031	Otros Servicios Técnicos O Profesionales	0.04	-0.04	0.00
	82510	5338011	Servicios De Vigilancia	0.02	-0.02	0.00
	82510	5345011	Seguro De Bienes Patrimoniales	0.02	-0.02	0.00
	82510	5351011	Conservación Y Mantenimiento Menor De In	2.26	-2.26	0.00
	82510	5382011	Gastos De Orden Social Y Cultural	0.10	-0.10	0.00
	82510	5382011	Gastos De Orden Social Y Cultural	14,999.99	-14,999.99	0.00
	82510	5383011	Congresos Y Convenciones	0.01	-0.01	0.00



**Balanza de Comprobación a Detalle al 31 de Diciembre 2019**

Plan de Cuentas	Cuenta	Descripción	Saldo Inicial	Actv Periodo	Saldo Final
82610	5247011	Artículos Metálicos para la Construcción	765.40	-765.40	0.00
82610	5249021	Otros Materiales Y Artículos De Construc	195.71	-195.71	0.00
82610	5261011	Combustibles, Lubricantes Y Aditivos Par	43,448.31	-43,448.31	0.00
82610	5261011	Combustibles, Lubricantes Y Aditivos Par	1,241.38	-1,241.38	0.00
82610	5261011	Combustibles, Lubricantes Y Aditivos Par	38,620.72	-38,620.72	0.00
82610	5296011	Refacciones y accesorios menores de Equi	348.96	-348.96	0.00
82610	5296012	Neumáticos para transporte.	1,349.03	-1,349.03	0.00
82610	5317011	Servicio De Acceso De Internet, Redes Y	64,199.68	-64,199.68	0.00
82610	5327011	Arrendamiento de activos intangibles	388.11	-388.11	0.00
82610	5331011	Servicios Legales De Contabilidad, Audit	2,000.00	-2,000.00	0.00
82610	5333031	Otros Servicios Técnicos O Profesionales	1,505.07	-1,505.07	0.00
82610	5333031	Otros Servicios Técnicos O Profesionales	124,375.82	-124,375.82	0.00
82610	5333031	Otros Servicios Técnicos O Profesionales	1,919.93	-1,919.93	0.00
82610	5336011	Impresiones De Documentos Oficiales Para	1,808.00	-1,808.00	0.00
82610	5336051	Publicaciones Oficiales Para Difusión E	223.36	-223.36	0.00
82610	5336061	Otros Servicios De Apoyo Administrativo	220.80	-220.80	0.00
82610	5344011	Seguros De Responsabilidad Patrimonial Y	253.12	-253.12	0.00
82610	5345011	Seguro De Bienes Patrimoniales	18,556.35	-18,556.35	0.00
82610	5357011	Instalación, reparación y mantenimiento	327.73	-327.73	0.00
82610	5372011	Pasajes terrestres estatales	620.69	-620.69	0.00
82610	5382011	Gastos De Orden Social Y Cultural	256.00	-256.00	0.00
82610	5382011	Gastos De Orden Social Y Cultural	2,149.50	-2,149.50	0.00
82710	5113011	Sueldo Base Al Personal Permanente	736,089.75	61,103.74	797,193.49
82710	5113011	Sueldo Base Al Personal Permanente	599,374.59	61,480.80	660,855.39
82710	5113011	Sueldo Base Al Personal Permanente	349,273.40	29,296.20	378,569.60
82710	5113011	Sueldo Base Al Personal Permanente	284,046.95	29,296.20	313,343.15
82710	5113011	Sueldo Base Al Personal Permanente	2,604,323.75	210,620.85	2,814,944.60
82710	5113011	Sueldo Base Al Personal Permanente	2,074,091.10	210,620.85	2,284,711.95
82710	5113011	Sueldo Base Al Personal Permanente	168,678.69	14,364.30	183,042.99
82710	5113011	Sueldo Base Al Personal Permanente	130,063.45	14,364.30	144,427.75
82710	5113011	Sueldo Base Al Personal Permanente	3,130,969.88	258,657.96	3,389,627.84
82710	5113011	Sueldo Base Al Personal Permanente	2,718,672.20	252,849.45	2,971,521.65
82710	5131011	Prima quinquenal por años de servicios e	4,366.28	540.99	4,907.27
82710	5131011	Prima quinquenal por años de servicios e	3,734.25	540.99	4,275.24
82710	5131011	Prima quinquenal por años de servicios e	16,500.46	1,628.73	18,129.19
82710	5131011	Prima quinquenal por años de servicios e	13,323.65	1,628.73	14,952.38
82710	5131011	Prima quinquenal por años de servicios e	2,773.78	275.29	3,049.07
82710	5131011	Prima quinquenal por años de servicios e	2,249.34	275.29	2,524.63
82710	5131011	Prima quinquenal por años de servicios e	46,005.99	4,273.40	50,279.39
82710	5131011	Prima quinquenal por años de servicios e	37,256.99	4,273.40	41,530.39
82710	5132011	Primas De Vacaciones Y Dominical	39,656.96	43,036.56	82,693.52
82710	5132011	Primas De Vacaciones Y Dominical	20,507.34	15,479.84	35,987.18
82710	5132011	Primas De Vacaciones Y Dominical	138,125.78	157,489.59	295,615.37
82710	5132011	Primas De Vacaciones Y Dominical	14,429.42	10,055.02	24,484.44
82710	5132011	Primas De Vacaciones Y Dominical	173,743.97	175,333.64	349,077.61
82710	5132011	Primas De Vacaciones Y Dominical	19,545.74	0.00	19,545.74
82710	5132031	Gratificación De Fin De Año	275,645.06	0.00	275,645.06
82710	5132031	Gratificación De Fin De Año	136,715.60	0.00	136,715.60
82710	5132031	Gratificación De Fin De Año	981,030.62	0.00	981,030.62
82710	5132031	Gratificación De Fin De Año	67,033.40	0.00	67,033.40
82710	5132031	Gratificación De Fin De Año	1,231,064.81	0.00	1,231,064.81



Balanza de Comprobación a Detalle al 31 de Diciembre 2019

Plan de Cuentas	Cuenta	Descripción	Saldo Inicial	Actv Periodo	Saldo Final
82710	5141021	Cuotas Del IMSS	79,800.68	-13,378.10	66,422.58
82710	5141021	Cuotas Del IMSS	78,851.57	27,202.24	106,053.81
82710	5141021	Cuotas Del IMSS	30,291.02	-5,638.96	24,652.06
82710	5141021	Cuotas Del IMSS	27,468.49	11,785.07	39,253.56
82710	5141021	Cuotas Del IMSS	279,194.15	-46,023.60	233,170.55
82710	5141021	Cuotas Del IMSS	268,800.67	88,902.63	357,703.30
82710	5141021	Cuotas Del IMSS	18,764.04	-2,969.70	15,794.34
82710	5141021	Cuotas Del IMSS	19,584.69	8,161.63	27,746.32
82710	5141021	Cuotas Del IMSS	295,357.64	-48,696.98	246,660.66
82710	5141021	Cuotas Del IMSS	282,983.08	99,999.16	382,982.24
82710	5143011	Aportaciones Al Sistema De Ahorro Para E	47,125.15	0.00	47,125.15
82710	5143011	Aportaciones Al Sistema De Ahorro Para E	43,532.09	16,086.16	59,618.25
82710	5143011	Aportaciones Al Sistema De Ahorro Para E	18,814.39	0.00	18,814.39
82710	5143011	Aportaciones Al Sistema De Ahorro Para E	21,041.80	7,665.23	28,707.03
82710	5143011	Aportaciones Al Sistema De Ahorro Para E	167,892.97	0.00	167,892.97
82710	5143011	Aportaciones Al Sistema De Ahorro Para E	160,935.41	55,091.51	216,026.92
82710	5143011	Aportaciones Al Sistema De Ahorro Para E	10,243.88	0.00	10,243.88
82710	5143011	Aportaciones Al Sistema De Ahorro Para E	9,815.56	3,758.36	13,573.92
82710	5143011	Aportaciones Al Sistema De Ahorro Para E	184,826.92	23,343.83	208,170.75
82710	5143011	Aportaciones Al Sistema De Ahorro Para E	182,815.90	47,252.99	230,068.89
82710	5144011	Seguro De Vida	6,173.19	0.00	6,173.19
82710	5144011	Seguro De Vida	2,469.27	0.00	2,469.27
82710	5144011	Seguro De Vida	27,162.00	0.00	27,162.00
82710	5144011	Seguro De Vida	2,469.27	0.00	2,469.27
82710	5144011	Seguro De Vida	28,396.64	0.00	28,396.64
82710	5152011	Liquidaciones Por Indemnización	159,115.78	0.00	159,115.78
82710	5152031	Antigüedad	56,934.19	0.00	56,934.19
82710	5154021	Ayuda adquisición de lentes	50,264.41	0.00	50,264.41
82710	5154061	Despensa	32,773.33	2,800.00	35,573.33
82710	5154061	Despensa	27,125.00	2,800.00	29,925.00
82710	5154061	Despensa	9,600.00	800.00	10,400.00
82710	5154061	Despensa	7,750.00	800.00	8,550.00
82710	5154061	Despensa	103,066.66	8,400.00	111,466.66
82710	5154061	Despensa	82,425.00	8,400.00	90,825.00
82710	5154061	Despensa	10,000.00	800.00	10,800.00
82710	5154061	Despensa	7,750.00	800.00	8,550.00
82710	5154061	Despensa	106,320.00	8,800.00	115,120.00
82710	5154061	Despensa	86,105.00	8,800.00	94,905.00
82710	5154071	Despensa Especial	36,888.48	0.00	36,888.48
82710	5154071	Despensa Especial	17,577.72	0.00	17,577.72
82710	5154071	Despensa Especial	126,372.51	0.00	126,372.51
82710	5154071	Despensa Especial	8,618.58	0.00	8,618.58
82710	5154071	Despensa Especial	161,827.47	0.00	161,827.47
82710	5211011	Materiales Útiles Y Equipos Menores De O	86,747.73	13,772.53	100,520.26
82710	5211011	Materiales Útiles Y Equipos Menores De O	1,902.23	2,792.01	4,694.24
82710	5212011	Materiales Y Útiles De Impresión Y Repro	1,550.00	0.00	1,550.00
82710	5214011	Mat. Útiles Y Equipo Menores De Tecnolo	0.01	0.00	0.01
82710	5214011	Mat. Útiles Y Equipo Menores De Tecnolo	81,679.34	8,818.32	90,497.66
82710	5214011	Mat. Útiles Y Equipo Menores De Tecnolo	1,682.00	0.00	1,682.00
82710	5215011	Material Impreso e información digital.	301,073.20	336.40	301,409.60
82710	5216011	Material De Limpieza	116,561.48	0.00	116,561.48

**Balanza de Comprobación a Detalle al 31 de Diciembre 2019**

Plan de Cuentas	Cuenta	Descripción	Saldo Inicial	Actv Periodo	Saldo Final	
	82710	5216011	Material De Limpieza	696.94	78.85	775.79
	82710	5221011	Productos Alimenticios Para Personas	23,587.26	1,500.00	25,087.26
	82710	5221011	Productos Alimenticios Para Personas	3,824.04	1,788.50	5,612.54
	82710	5221021	Productos alimenticios para el personal	350.00	0.00	350.00
	82710	5222011	Productos alimenticios para animales	8,711.87	2,395.00	11,106.87
	82710	5223011	Utensilios para el servicio de alimentac	779.01	1,378.00	2,157.01
	82710	5246011	Material Eléctrico Y Electrónico	10,409.98	0.00	10,409.98
	82710	5246011	Material Eléctrico Y Electrónico	0.00	129.40	129.40
	82710	5247011	Artículos Metálicos para la Construcción	28,255.20	765.40	29,020.60
	82710	5247011	Artículos Metálicos para la Construcción	366.60	0.00	366.60
	82710	5248011	Materiales Complementarios	776.99	0.00	776.99
	82710	5249021	Otros Materiales Y Artículos De Construc	1,223.17	195.71	1,418.88
	82710	5249021	Otros Materiales Y Artículos De Construc	15,393.12	0.01	15,393.13
	82710	5249021	Otros Materiales Y Artículos De Construc	273.00	0.00	273.00
	82710	5252011	Fertilizantes, pesticidas y otros agroqu	6,373.99	0.00	6,373.99
	82710	5253011	Vacunas	2,216.00	0.00	2,216.00
	82710	5253031	Medicinas Y Productos Farmacéuticos	12,346.50	0.00	12,346.50
	82710	5253031	Medicinas Y Productos Farmacéuticos	996.65	0.00	996.65
	82710	5255041	Otros Materiales, Accesorios Y Suministr	34,008.24	2,402.36	36,410.60
	82710	5261011	Combustibles, Lubricantes Y Aditivos Par	271,678.71	-236,678.71	35,000.00
	82710	5261011	Combustibles, Lubricantes Y Aditivos Par	7,881.19	1,241.38	9,122.57
	82710	5261011	Combustibles, Lubricantes Y Aditivos Par	249,833.07	424,947.74	674,780.81
	82710	5271011	Vestuario Y Uniformes	5,568.00	0.00	5,568.00
	82710	5271011	Vestuario Y Uniformes	1,508.00	0.00	1,508.00
	82710	5273011	Artículos Deportivos	270.00	0.00	270.00
	82710	5274011	Productos textiles	1,199.60	0.00	1,199.60
	82710	5275011	Blancos Y Otros Productos Textiles, Exce	1,125.75	0.00	1,125.75
	82710	5291011	Herramientas Menores	5,788.21	0.00	5,788.21
	82710	5292011	Refacciones Y Accesorios Menores De Edif	607.00	0.00	607.00
	82710	5292011	Refacciones Y Accesorios Menores De Edif	1,557.78	0.00	1,557.78
	82710	5293011	Refacciones Y Accesorios Menores De Mobi	132.50	0.00	132.50
	82710	5293011	Refacciones Y Accesorios Menores De Mobi	269.84	0.00	269.84
	82710	5294011	Refacciones Y Accesorios menores De Equi	92.80	1,943.00	2,035.80
	82710	5294011	Refacciones Y Accesorios menores De Equi	0.00	1,224.80	1,224.80
	82710	5296011	Refacciones y accesorios menores de Equi	2,181.03	348.97	2,530.00
	82710	5296011	Refacciones y accesorios menores de Equi	2,383.58	1,051.89	3,435.47
	82710	5296012	Neumáticos para transporte.	8,431.42	1,349.04	9,780.46
	82710	5296012	Neumáticos para transporte.	776.00	0.00	776.00
	82710	5298011	Refacciones y accesorios menores de maqu	313.14	0.00	313.14
	82710	5298011	Refacciones y accesorios menores de maqu	327.12	0.00	327.12
	82710	5311011	Energía Eléctrica	353,982.98	-562,856.46	-208,873.48
	82710	5311011	Energía Eléctrica	0.00	635,864.48	635,864.48
	82710	5313011	Agua	58,696.00	8,932.00	67,628.00
	82710	5315011	Telefonía Celular	400.00	100.00	500.00
	82710	5317011	Servicio De Acceso De Internet, Redes Y	6,841.68	0.00	6,841.68
	82710	5317011	Servicio De Acceso De Internet, Redes Y	21,195.19	0.00	21,195.19
	82710	5317011	Servicio De Acceso De Internet, Redes Y	466,071.44	-251,596.15	214,475.29
	82710	5317011	Servicio De Acceso De Internet, Redes Y	0.00	361,325.83	361,325.83
	82710	5318011	Servicios Postales Y Telegráficos	69.93	0.00	69.93
	82710	5323011	Arrendamiento De Mobiliario Y	119,089.31	32,331.52	151,420.83
	82710	5323011	Arrendamiento De Mobiliario Y	4,710.27	0.00	4,710.27



**Balanza de Comprobación a Detalle al 31 de Diciembre 2019**

Plan de Cuentas	Cuenta	Descripción	Saldo Inicial	Actv Periodo	Saldo Final
82710	5327011	Arrendamiento de activos intangibles	6,507.15	388.11	6,895.26
82710	5331011	Servicios Legales De Contabilidad, Audit	61,800.00	2,000.00	63,800.00
82710	5331011	Servicios Legales De Contabilidad, Audit	79,221.77	0.00	79,221.77
82710	5333021	Servicios De Consultoría En Tecnologías	0.00	23,200.00	23,200.00
82710	5333021	Servicios De Consultoría En Tecnologías	1,740.00	0.00	1,740.00
82710	5333031	Otros Servicios Técnicos O Profesionales	174,000.00	0.00	174,000.00
82710	5333031	Otros Servicios Técnicos O Profesionales	534,386.81	17,600.00	551,986.81
82710	5333031	Otros Servicios Técnicos O Profesionales	7,134.93	1,505.08	8,640.01
82710	5333031	Otros Servicios Técnicos O Profesionales	0.00	2,000,000.00	2,000,000.00
82710	5333031	Otros Servicios Técnicos O Profesionales	1,687,673.80	-1,594,428.52	93,245.28
82710	5333031	Otros Servicios Técnicos O Profesionales	12,810.00	0.00	12,810.00
82710	5333031	Otros Servicios Técnicos O Profesionales	45,805.72	9,874.26	55,679.98
82710	5334011	Servicios De Capacitación	30,000.00	0.00	30,000.00
82710	5334011	Servicios De Capacitación	29,000.00	0.00	29,000.00
82710	5336011	Impresiones De Documentos Oficiales Para	4,512.40	61,016.00	65,528.40
82710	5336011	Impresiones De Documentos Oficiales Para	16,125.60	1,808.00	17,933.60
82710	5336011	Impresiones De Documentos Oficiales Para	0.00	683.11	683.11
82710	5336041	Servicio De Fotocopiado, Digitalización	1,740.00	0.00	1,740.00
82710	5336051	Publicaciones Oficiales Para Difusión E	6,616.00	223.36	6,839.36
82710	5336051	Publicaciones Oficiales Para Difusión E	812.00	0.00	812.00
82710	5336061	Otros Servicios De Apoyo Administrativo	1,380.00	220.80	1,600.80
82710	5336061	Otros Servicios De Apoyo Administrativo	0.00	3,594.26	3,594.26
82710	5336061	Otros Servicios De Apoyo Administrativo	2,041.00	3,965.46	6,006.46
82710	5338011	Servicios De Vigilancia	464,460.04	107,240.02	571,700.06
82710	5339011	Servicios profesionales, científicos y t	3,754.97	2,383.98	6,138.95
82710	5341011	Servicios Financieros Y Bancarios	48,178.42	4,445.87	52,624.29
82710	5341011	Servicios Financieros Y Bancarios	1,148.49	0.10	1,148.59
82710	5344011	Seguros De Responsabilidad Patrimonial Y	1,582.00	253.12	1,835.12
82710	5344021	Fianzas de fidelidad	4,253.14	0.00	4,253.14
82710	5345011	Seguro De Bienes Patrimoniales	115,977.11	34,621.49	150,598.60
82710	5351011	Conservación Y Mantenimiento Menor De In	354.91	0.00	354.91
82710	5351011	Conservación Y Mantenimiento Menor De In	178,338.12	413.70	178,751.82
82710	5352011	Mantenimiento y conservación de mobiliar	1,044.00	0.00	1,044.00
82710	5352011	Mantenimiento y conservación de mobiliar	163.00	0.00	163.00
82710	5352021	Mantenimiento Y Conservación De Equipo D	14,274.38	0.00	14,274.38
82710	5353011	Instalación, reparación y mantenimiento	4,770.80	2,668.00	7,438.80
82710	5355011	Reparación Y Mantenimiento De Equipo De	78,713.95	48,604.00	127,317.95
82710	5355011	Reparación Y Mantenimiento De Equipo De	1,931.00	70.00	2,001.00
82710	5357011	Instalación, reparación y mantenimiento	21,587.22	2,437.55	24,024.77
82710	5357011	Instalación, reparación y mantenimiento	45,626.65	1,730.00	47,356.65
82710	5358011	Servicio De Limpieza Y Manejo De Desecho	289,536.00	72,384.00	361,920.00
82710	5358021	Manejo de Desechos (RPBI)	5,800.00	1,688.96	7,488.96
82710	5359011	Servicios De Jardinería Y Fumigación	37,120.00	9,280.00	46,400.00
82710	5361011	Dif Radio Y Tv Actividades Gubernamental	440.80	0.00	440.80
82710	5362011	Difusión Por Radio, Televisión Y Otros Y	43,576.90	0.00	43,576.90
82710	5366011	Servicio de creación y difusión de conte	116,719.99	18,000.00	134,719.99
82710	5372011	Pasajes terrestres estatales	5,279.31	620.69	5,900.00
82710	5372011	Pasajes terrestres estatales	17,811.92	994.00	18,805.92
82710	5372021	Pasajes Terrestres Nacionales	58,001.63	0.00	58,001.63
82710	5372021	Pasajes Terrestres Nacionales	26,568.28	13,497.11	40,065.39
82710	5375011	Viáticos estatales	1,459.00	0.00	1,459.00



Balanza de Comprobación a Detalle al 31 de Diciembre 2019

Plan de Cuentas	Cuenta	Descripción	Saldo Inicial	Actv Periodo	Saldo Final
82710	5375021	Viáticos Nacionales En El País	18,303.14	3,924.00	22,227.14
82710	5375021	Viáticos Nacionales En El País	2,884.44	15,221.50	18,105.94
82710	5382011	Gastos De Orden Social Y Cultural	1,600.00	256.00	1,856.00
82710	5382011	Gastos De Orden Social Y Cultural	24,698.29	0.00	24,698.29
82710	5382011	Gastos De Orden Social Y Cultural	976.00	0.00	976.00
82710	5382011	Gastos De Orden Social Y Cultural	112,421.42	74,510.30	186,931.72
82710	5382011	Gastos De Orden Social Y Cultural	0.00	18,670.29	18,670.29
82710	5383011	Congresos Y Convenciones	13,340.00	112,260.43	125,600.43
82710	5383011	Congresos Y Convenciones	76,307.00	0.01	76,307.01
82710	5383011	Congresos Y Convenciones	46,664.00	13,967.00	60,631.00
82710	5385011	Gastos De Representación	47,483.28	0.00	47,483.28
82710	5385011	Gastos De Representación	43,813.08	7,924.95	51,738.03
82710	5392011	Impuestos Y Derechos	102,734.03	369,520.83	472,254.86
82710	5392011	Impuestos Y Derechos	2,943.00	0.00	2,943.00
82710	5392011	Impuestos Y Derechos	11,008.02	1,565.02	12,573.04
82710	5395011	Penas, multas, accesorios y actualizacio	0.00	11,868.00	11,868.00
82710	5398011	Impuesto A La Nómina	19,766.00	16,748.00	36,514.00
82710	5398011	Impuesto A La Nómina	10,152.00	0.00	10,152.00
82710	5398011	Impuesto A La Nómina	9,287.00	8,199.00	17,486.00
82710	5398011	Impuesto A La Nómina	4,622.00	0.00	4,622.00
82710	5398011	Impuesto A La Nómina	69,024.00	-4,178.00	64,846.00
82710	5398011	Impuesto A La Nómina	35,077.00	0.00	35,077.00
82710	5398011	Impuesto A La Nómina	4,768.00	100,511.03	105,279.03
82710	5398011	Impuesto A La Nómina	2,200.00	0.00	2,200.00
82710	5398011	Impuesto A La Nómina	88,902.00	50,650.00	139,552.00
82710	5398011	Impuesto A La Nómina	46,033.00	0.00	46,033.00
82710	5442021	Becas Estudiantes	82,314.76	0.00	82,314.76
82710	5442021	Becas Estudiantes	19,156.00	0.00	19,156.00
82710	5442021	Becas Estudiantes	549,926.00	422,540.00	972,466.00
82710	5515011	Equipo De Cómputo Y De Tecnologia	6,822.10	0.00	6,822.10
82710	5519011	Otros Mobiliarios Y Equipos De	13,341.61	0.00	13,341.61
			<b>0.00</b>	<b>0.00</b>	<b>0.00</b>

M. en E. Arturo Adolfo Vallejo Casanova  
Rector

C.P. Fabiola Velázquez Chaparro  
Dirección de Administración y Finanzas

## PRESUPUESTO DE EGRESOS DETALLE AL 31 DE DICIEMBRE DE 2019

REC	3ER NIV	OBJETO GTO	DESCRIPCIÓN DE LA CUENTA	Suma de AUTORIZADO	Suma de AMP/DISM	Suma de ACTUALIZADO	Suma de COMPROMISO	Suma de EJERCIDO	Suma de POR EJERCER
01G	511	5113011	Sueldo Base Al Personal Permanente	0.00	0.00	0.00	0.00	0.00	0.00
	513	5132011	Primas De Vacaciones Y Dominical	0.00	0.00	0.00	0.00	0.00	0.00
		5132031	Gratificación De Fin De Año	0.00	0.00	0.00	0.00	0.00	0.00
		5137011	Honorarios Especiales	0.00	0.00	0.00	0.00	0.00	0.00
	514	5141021	Cuotas Del IMSS	0.00	0.00	0.00	0.00	0.00	0.00
		5144011	Seguro De Vida	0.00	0.00	0.00	0.00	0.00	0.00
	515	5152011	Liquidaciones Por Indemnización	0.00	0.00	0.00	0.00	0.00	0.00
		5152031	Antigüedad	0.00	0.00	0.00	0.00	0.00	0.00
	521	5211011	Materiales Útiles Y Equipos Menores De O	92,500.00	8,020.26	100,520.26	0.00	100,520.26	0.00
		5214011	Mat. Útiles Y Equipo Menores De Tecnolo	90,000.00	497.66	90,497.66	0.00	90,497.66	0.00
		5215011	Material Impreso e información digital.	0.00	0.00	0.00	0.00	0.00	0.00
		5216011	Material De Limpieza	110,800.00	5,761.48	116,561.48	0.00	116,561.48	0.00
	522	5221011	Productos Alimenticios Para Personas	20,000.00	5,087.26	25,087.26	0.00	25,087.26	0.00
		5221021	Productos alimenticios para el personal	0.00	350.00	350.00	0.00	350.00	0.00
		5222011	Productos alimenticios para animales	0.00	0.00	0.00	0.00	0.00	0.00
	524	5241011	Material Eléctrico Y Electrónico	0.00	0.00	0.00	0.00	0.00	0.00
		5246011	Material Eléctrico Y Electrónico	0.00	10,409.98	10,409.98	0.00	10,409.98	0.00
		5247011	Artículos Metálicos para la Construcción	0.00	29,020.60	29,020.60	0.00	29,020.60	0.00
		5249011	Materiales Y Accesorios Para Mantenimien	0.00	0.00	0.00	0.00	0.00	0.00
		5249021	Otros Materiales Y Artículos De Construc	10,000.00	6,812.01	16,812.01	0.00	16,812.01	0.00
	525	5251011	Productos Químicos Básicos	0.00	0.00	0.00	0.00	0.00	0.00
		5252011	Fertilizantes, pesticidas y otros agroqu	0.00	0.00	0.00	0.00	0.00	0.00
		5253011	Vacunas	0.00	0.00	0.00	0.00	0.00	0.00
		5253031	Medicinas Y Productos Farmacéuticos	15,000.00	-2,653.50	12,346.50	0.00	12,346.50	0.00
		5255011	Bolsas de sangre	0.00	0.00	0.00	0.00	0.00	0.00
		5255031	Materiales, accesorios y suministros de	0.00	0.00	0.00	0.00	0.00	0.00
		5255041	Otros Materiales, Accesorios Y Suministr	40,000.00	-3,340.00	36,660.00	0.00	36,410.60	249.40
		5259011	Substancias Químicas Para Laboratorio Mé	0.00	0.00	0.00	0.00	0.00	0.00
	526	5261011	Combustibles, Lubricantes Y Aditivos Par	230,000.00	-195,000.00	35,000.00	0.00	35,000.00	0.00
	527	5271011	Vestuario Y Uniformes	5,000.00	568.00	5,568.00	0.00	5,568.00	0.00
		5272011	Prendas De Seguridad Y Protección Person	0.00	0.00	0.00	0.00	0.00	0.00
		5273011	Artículos Deportivos	0.00	270.00	270.00	0.00	270.00	0.00
		5274011	Productos textiles	0.00	1,199.60	1,199.60	0.00	1,199.60	0.00
		5275011	Biancos Y Otros Productos Textiles, Exce	0.00	0.00	0.00	0.00	0.00	0.00
	529	5291011	Herramientas Menores	7,500.00	-1,711.79	5,788.21	0.00	5,788.21	0.00
		5292011	Refacciones Y Accesorios Menores De Edif	5,000.00	-4,393.00	607.00	0.00	607.00	0.00
		5293011	Refacciones Y Accesorios Menores De Mobi	2,000.00	-1,867.50	132.50	0.00	132.50	0.00
		5294011	Refacciones Y Accesorios menores De Equi	0.00	2,035.80	2,035.80	0.00	2,035.80	0.00
		5295011	Refacciones Y Accesorios menores De Equi	10,000.00	-10,000.00	0.00	0.00	0.00	0.00
		5296011	Refacciones Y Accesorios menores De Equi	0.00	2,530.00	2,530.00	0.00	2,530.00	0.00
		5296012	Neumáticos para transporte.	25,000.00	-15,219.54	9,780.46	0.00	9,780.46	0.00
		5298011	Refacciones y accesorios menores de maqu	3,500.00	-3,186.86	313.14	0.00	313.14	0.00
	531	5311011	Energía Eléctrica	259,500.00	-151,143.10	108,356.90	0.00	-208,873.48	317,230.38
		5312011	Gas	2,500.00	-2,500.00	0.00	0.00	0.00	0.00
		5313011	Agua	0.00	0.00	0.00	0.00	0.00	0.00
		5315011	Telefonía Celular	0.00	0.00	0.00	0.00	0.00	0.00
		5317011	Servicio De Acceso De Internet, Redes Y	687,260.00	-83,422.01	603,837.99	0.00	242,512.16	361,325.83
		5318011	Servicios Postales Y Telegráficos	3,000.00	-2,930.07	69.93	0.00	69.93	0.00
	532	5323011	Arrendamiento De Mobiliario Y	144,660.00	10,337.30	154,997.30	0.00	151,420.83	3,576.47
		5327011	Arrendamiento de activos intangibles	4,000.00	2,895.26	6,895.26	0.00	6,895.26	0.00
		5329011	Espacios De Estacionamiento	0.00	0.00	0.00	0.00	0.00	0.00
	533	5331011	Servicios Legales De Contabilidad, Audit	20,000.00	43,800.00	63,800.00	0.00	63,800.00	0.00
		5333031	Otros Servicios Técnicos O Profesionales	25,000.00	547,796.81	572,796.81	0.00	564,796.81	8,000.00
		5334011	Servicios De Capacitación	0.00	30,000.00	30,000.00	0.00	30,000.00	0.00
		5336011	Impresiones De Documentos Oficiales Para	24,000.00	59,462.00	83,462.00	0.00	83,462.00	0.00
		5336021	Publicaciones Oficiales P/Difusión E Inf	1,000.00	-1,000.00	0.00	0.00	0.00	0.00
		5336041	Servicio De Fotocopiado, Digitalización	0.00	1,740.00	1,740.00	0.00	1,740.00	0.00
		5336051	Publicaciones Oficiales Para Difusión E	1,300.00	6,351.36	7,651.36	0.00	7,651.36	0.00
		5336061	Otros Servicios De Apoyo Administrativo	0.00	5,195.06	5,195.06	0.00	5,195.06	0.00
		5338011	Servicios De Vigilancia	590,480.00	-16,038.13	574,441.87	0.00	571,700.06	2,741.81
	534	5341011	Servicios Financieros Y Bancarios	30,000.00	37,441.35	67,441.35	0.00	52,624.29	14,817.06
		5344011	Seguros De Responsabilidad Patrimonial Y	0.00	1,835.12	1,835.12	0.00	1,835.12	0.00
		5344021	Fianzas de fidelidad	4,439.00	-185.86	4,253.14	0.00	4,253.14	0.00
		5345011	Seguro De Bienes Patrimoniales	160,940.00	-10,340.96	150,599.04	0.00	150,598.60	0.44
	535	5351011	Conservación Y Mantenimiento Menor De In	40,000.00	-39,645.09	354.91	0.00	354.91	0.00
		5352011	Mantenimiento y conservación de mobiliar	0.00	1,044.00	1,044.00	0.00	1,044.00	0.00
		5352021	Mantenimiento Y Conservación De Equipo D	0.00	14,274.38	14,274.38	0.00	14,274.38	0.00
		5352041	MANTENIMIENTO Y CONSERVACIÓN DE EQUIPO E	0.00	0.00	0.00	0.00	0.00	0.00
		5353011	Instalación, reparación y mantenimiento	0.00	0.00	0.00	0.00	0.00	0.00
		5354011	Instalación, reparación y mantenimiento	0.00	0.00	0.00	0.00	0.00	0.00
		5355011	Reparación Y Mantenimiento De Equipo De	100,000.00	27,317.95	127,317.95	0.00	127,317.95	0.00
		5357011	Instalación, reparación y mantenimiento	20,000.00	4,024.77	24,024.77	0.00	24,024.77	0.00
		5358011	Servicio De Limpieza Y Manejo De Desecho	361,920.00	0.00	361,920.00	0.00	361,920.00	0.00
		5358021	Manejo de Desechos (RPBI)	2,000.00	5,488.96	7,488.96	0.00	7,488.96	0.00
		5359011	Servicios De Jardinería Y Fumigación	54,000.00	-6,596.67	47,403.33	0.00	46,400.00	1,003.33
	536	5361011	Dif Radio Y Tv Actividades Gubernamental	39,000.00	-38,559.20	440.80	0.00	440.80	0.00
		5362011	Difusión Por Radio, Televisión Y Otros Y	32,000.00	11,576.90	43,576.90	0.00	43,576.90	0.00
		5366011	Servicio de creación y difusión de conte	90,000.00	44,719.99	134,719.99	0.00	134,719.99	0.00
	537	5371021	Pasajes Aéreos Nacionales	0.00	0.00	0.00	0.00	0.00	0.00
		5371031	Pasajes Aéreos Internacionales	20,000.00	-20,000.00	0.00	0.00	0.00	0.00
		5372011	Pasajes terrestres estatales	2,000.00	3,900.00	5,900.00	0.00	5,900.00	0.00



## PRESUPUESTO DE EGRESOS DETALLE AL 31 DE DICIEMBRE DE 2019

REC	3ER NIV	OBJETO GTO	DESCRIPCION DE LA CUENTA	Suma de AUTORIZADO	Suma de AMP/DISM	Suma de ACTUALIZADO	Suma de COMPROMISO	Suma de EJERCIDO	Suma de POR EJERCER
01G	537	5372021	Pasajes Terrestres Nacionales	57,140.00	861.63	58,001.63	0.00	58,001.63	0.00
			5372031	Pasajes Terrestres Internacionales	3,000.00	-3,000.00	0.00	0.00	0.00
	538	5375011	Viáticos estatales	2,000.00	-2,000.00	0.00	0.00	0.00	0.00
			5375021	Viáticos Nacionales En El País	70,000.00	-44,639.07	25,360.93	0.00	22,227.14
	539	5382011	Viáticos en el extranjero	7,000.00	-7,000.00	0.00	0.00	0.00	0.00
			5383011	Gastos De Orden Social Y Cultural	206,000.00	19,469.61	225,469.61	0.00	213,486.01
	544	5383011	Congresos Y Convenciones	194,000.00	7,911.01	201,911.01	0.00	201,907.44	3.57
			5385011	Gastos De Representación	50,000.00	-2,516.72	47,483.28	0.00	47,483.28
	551	5392011	Impuestos Y Derechos	0.00	472,254.86	472,254.86	0.00	472,254.86	0.00
			5398011	Impuesto A La Nómina	0.00	0.00	0.00	0.00	0.00
28R	544	5442021	Becas Estudiantes	0.00	1,058,984.76	1,058,984.76	0.00	1,054,780.76	4,204.00
			5515011	Equipo De Cómputo Y De Tecnología	0.00	6,822.10	6,822.10	0.00	6,822.10
63Q	534	5519011	Otros Mobiliarios Y Equipos De	0.00	13,341.62	13,341.62	0.00	13,341.61	0.01
			5341011	Servicios Financieros Y Bancarios	0.00	0.17	0.17	0.00	0.00
	511	5515011	Equipo De Cómputo Y De Tecnología	0.00	150,000.00	150,000.00	0.00	0.00	150,000.00
			5113011	Sueldo Base Al Personal Permanente	6,602,538.00	960,840.52	7,563,378.52	0.00	7,563,378.52
	513	5131011	Prima quinquenal por años de servicios e	67,440.00	8,924.92	76,364.92	0.00	76,364.92	0.00
			5132011	Primas De Vacaciones Y Dominical	385,148.00	402,710.12	787,858.12	0.00	787,858.12
	514	5132031	Gratificación De Fin De Año	1,283,827.00	-1,283,827.00	0.00	0.00	0.00	0.00
			5141021	Cuotas Del IMSS	540,746.50	45,953.69	586,700.19	0.00	586,700.19
	515	5143011	Aportaciones Al Sistema De Ahorro Para E	613,375.50	-161,128.36	452,247.14	0.00	452,247.14	0.00
			5154061	Despensa	247,500.00	35,859.99	283,359.99	0.00	283,359.99
516	5154071	Despensa Especial	330,127.00	21,157.76	351,284.76	0.00	351,284.76	0.00	
		5161011	Incrementos a las percepciones	85,946.73	-85,946.73	0.00	0.00	0.00	0.00
526	5261011	Combustibles, Lubricantes Y Aditivos Par	0.00	9,122.57	9,122.57	0.00	9,122.57	0.00	
		5311011	Energía Eléctrica	0.00	0.00	0.00	0.00	0.00	0.00
533	5317011	Servicio De Acceso De Internet, Redes Y	0.00	364,674.70	364,674.70	0.00	361,325.83	3,348.87	
		5333021	Servicios De Consultoría En Tecnologías	0.00	23,200.00	23,200.00	0.00	23,200.00	0.00
534	5333031	Otros Servicios Técnicos O Profesionales	122,636.00	-58,316.01	64,319.99	0.00	64,319.99	0.00	
		5341011	Servicios Financieros Y Bancarios	0.00	0.00	0.00	0.00	0.00	0.00
535	5351011	Conservación Y Mantenimiento Menor De In	32,428.27	-32,428.27	0.00	0.00	0.00	0.00	
		5392011	Impuestos Y Derechos	32,134.00	-29,191.00	2,943.00	0.00	2,943.00	0.00
74F	5398011	Impuesto A La Nómina	181,777.00	181,900.03	363,677.03	0.00	363,677.03	0.00	
		5241011	Material Eléctrico Y Electrónico	0.00	0.00	0.00	0.00	0.00	0.00
525	5246011	Material Eléctrico Y Electrónico	0.00	180,244.00	180,244.00	0.00	0.00	180,244.00	
		5251011	Productos Químicos Básicos	0.00	0.00	0.00	0.00	0.00	0.00
533	5334011	Servicios De Capacitación	0.00	227,343.00	227,343.00	0.00	0.00	227,343.00	
		5336061	Otros Servicios De Apoyo Administrativo	0.00	0.00	0.00	0.00	0.00	0.00
534	5341011	Servicios Financieros Y Bancarios	0.00	107,123.57	107,123.57	0.00	0.00	107,123.57	
		5351011	Conservación Y Mantenimiento Menor De In	0.00	0.00	0.00	0.00	0.00	0.00
537	5372011	Pasajes terrestres estatales	0.00	54,552.36	54,552.36	0.00	0.00	54,552.36	
		5372021	Pasajes Terrestres Nacionales	0.00	0.00	0.00	0.00	0.00	0.00
538	5375021	Viáticos Nacionales En El País	0.00	0.00	0.00	0.00	0.00	0.00	
		5383011	Congresos Y Convenciones	0.00	0.00	0.00	0.00	0.00	0.00
553	5531011	Equipo Médico Y De Laboratorio	0.00	88,050.00	88,050.00	0.00	0.00	88,050.00	
		89Q	5331011	Servicios Legales De Contabilidad, Audit	0.00	315,296.00	315,296.00	0.00	0.00
534	5334011	Servicios De Capacitación	0.00	200,000.00	200,000.00	0.00	0.00	200,000.00	
		5341011	Servicios Financieros Y Bancarios	0.00	4.72	4.72	0.00	0.00	4.72
F19	5113011	Sueldo Base Al Personal Permanente	6,602,538.00	-227,678.11	6,374,859.89	0.00	6,374,859.89	0.00	
		5131011	Prima quinquenal por años de servicios e	67,439.00	-4,156.36	63,282.64	0.00	63,282.64	0.00
513	5132011	Primas De Vacaciones Y Dominical	385,148.00	-365,602.26	19,545.74	0.00	19,545.74	0.00	
		5132031	Gratificación De Fin De Año	1,283,827.00	1,407,662.49	2,691,489.49	0.00	2,691,489.49	0.00
514	5137011	Honorarios Especiales	248,324.00	-248,324.00	0.00	0.00	0.00	0.00	
		5141021	Cuotas Del IMSS	540,746.50	372,992.73	913,739.23	0.00	913,739.23	0.00
515	5143011	Aportaciones Al Sistema De Ahorro Para E	613,375.50	-65,380.49	547,995.01	0.00	547,995.01	0.00	
		5144011	Seguro De Vida	100,000.00	-33,329.63	66,670.37	0.00	66,670.37	0.00
516	5152011	Liquidaciones Por Indemnización	0.00	159,115.78	159,115.78	0.00	159,115.78	0.00	
		5152031	Antigüedad	0.00	56,934.19	56,934.19	0.00	56,934.19	0.00
521	5154021	Ayuda adquisición de lentes	60,000.00	-9,735.59	50,264.41	0.00	50,264.41	0.00	
		5154061	Despensa	247,500.00	-14,745.00	232,755.00	0.00	232,755.00	0.00
522	5161011	Incrementos a las percepciones	337,334.00	-337,334.00	0.00	0.00	0.00	0.00	
		5211011	Materiales Útiles Y Equipos Menores De O	0.00	4,694.24	4,694.24	0.00	4,694.24	0.00
524	5212011	Materiales Y Útiles De Impresión Y Repro	0.00	1,550.00	1,550.00	0.00	1,550.00	0.00	
		5214011	Mat. Útiles Y Equipo Menores De Tecnolo	0.00	1,682.00	1,682.00	0.00	1,682.00	0.00
525	5215011	Material Impreso e información digital.	0.00	301,409.60	301,409.60	0.00	301,409.60	0.00	
		5216011	Material De Limpieza	0.00	775.79	775.79	0.00	775.79	0.00
522	5221011	Productos Alimenticios Para Personas	0.00	5,612.54	5,612.54	0.00	5,612.54	0.00	
		5222011	Productos alimenticios para animales	0.00	11,106.87	11,106.87	0.00	11,106.87	0.00
524	5223011	Utensilios para el servicio de alimentac	0.00	2,157.01	2,157.01	0.00	2,157.01	0.00	
		5246011	Material Eléctrico Y Electrónico	0.00	129.40	129.40	0.00	129.40	0.00
525	5247011	Artículos Metálicos para la Construcción	0.00	366.60	366.60	0.00	366.60	0.00	
		5248011	Materiales Complementarios	0.00	776.99	776.99	0.00	776.99	0.00
527	5249021	Otros Materiales Y Artículos De Construc	0.00	273.00	273.00	0.00	273.00	0.00	
		5252011	Fertilizantes, pesticidas y otros agroqu	3,000.00	3,373.99	6,373.99	0.00	6,373.99	0.00
526	5253011	Vacunas	0.00	2,216.00	2,216.00	0.00	2,216.00	0.00	
		5253031	Medicinas Y Productos Farmacéuticos	0.00	996.65	996.65	0.00	996.65	0.00
527	5261011	Combustibles, Lubricantes Y Aditivos Par	100,000.00	574,780.81	674,780.81	0.00	674,780.81	0.00	
		5271011	Vestuario Y Uniformes	0.00	1,508.00	1,508.00	0.00	1,508.00	0.00
529	5272011	Prendas De Seguridad Y Protección Person	2,000.00	-2,000.00	0.00	0.00	0.00	0.00	
		5275011	Biancos Y Otros Productos Textiles, Exce	0.00	1,125.75	1,125.75	0.00	1,125.75	0.00
529	5292011	Refacciones Y Accesorios Menores De Edif	0.00	1,557.78	1,557.78	0.00	1,557.78	0.00	



## PRESUPUESTO DE EGRESOS DETALLE AL 31 DE DICIEMBRE DE 2019

REC	3ER NIV	OBJETO GTO	DESCRIPCIÓN DE LA CUENTA	Suma de AUTORIZADO	Suma de AMP/DISM	Suma de ACTUALIZADO	Suma de COMPROMISO	Suma de EJERCIDO	Suma de POR EJERCER
F19	529	5293011	Refacciones Y Accesorios Menores De Mobi	0.00	269.84	269.84	0.00	269.84	0.00
		5294011	Refacciones Y Accesorios menores De Equi	0.00	1,224.80	1,224.80	0.00	1,224.80	0.00
		5296011	Refacciones Y Accesorios menores De Equi	0.00	3,435.47	3,435.47	0.00	3,435.47	0.00
		5296012	Neumáticos para transporte.	0.00	776.00	776.00	0.00	776.00	0.00
		5298011	Refacciones y accesorios menores de maqu	0.00	327.12	327.12	0.00	327.12	0.00
	531	5311011	Energía Eléctrica	0.00	635,864.48	635,864.48	0.00	635,864.48	0.00
		5313011	Agua	28,000.00	39,628.00	67,628.00	0.00	67,628.00	0.00
		5315011	Telefonía Celular	0.00	500.00	500.00	0.00	500.00	0.00
	532	5323011	Arrendamiento De Mobiliario Y	0.00	4,710.27	4,710.27	0.00	4,710.27	0.00
	533	5331011	Servicios Legales De Contabilidad, Audit	74,377.69	4,844.08	79,221.77	0.00	79,221.77	0.00
		5333021	Servicios De Consultoría En Tecnologías	0.00	1,740.00	1,740.00	0.00	1,740.00	0.00
		5333031	Otros Servicios Técnicos O Profesionales	2,566,724.31	-2,299,479.03	267,245.28	0.00	267,245.28	0.00
		5334011	Servicios De Capacitación	30,000.00	-1,000.00	29,000.00	0.00	29,000.00	0.00
		5336011	Impresiones De Documentos Oficiales Para	0.00	683.11	683.11	0.00	683.11	0.00
		5336061	Otros Servicios De Apoyo Administrativo	0.00	6,006.46	6,006.46	0.00	6,006.46	0.00
		5339011	Servicios profesionales, científicos y t	0.00	6,138.95	6,138.95	0.00	6,138.95	0.00
	534	5341011	Servicios Financieros Y Bancarios	0.00	1,148.59	1,148.59	0.00	1,148.59	0.00
	535	5351011	Conservación Y Mantenimiento Menor De In	20,000.00	158,751.82	178,751.82	0.00	178,751.82	0.00
		5352011	Mantenimiento y conservación de mobiliar	0.00	163.00	163.00	0.00	163.00	0.00
		5353011	Instalación, reparación y mantenimiento	0.00	7,438.80	7,438.80	0.00	7,438.80	0.00
		5355011	Reparación Y Mantenimiento De Equipo De	0.00	2,001.00	2,001.00	0.00	2,001.00	0.00
		5357011	Instalación, reparación y mantenimiento	0.00	47,356.65	47,356.65	0.00	47,356.65	0.00
	536	5366011	Servicio de creación y difusión de conte	40,000.00	-40,000.00	0.00	0.00	0.00	0.00
	537	5372011	Pasajes terrestres estatales	2,000.00	16,805.92	18,805.92	0.00	18,805.92	0.00
		5372021	Pasajes Terrestres Nacionales	0.00	40,065.39	40,065.39	0.00	40,065.39	0.00
		5375011	Viáticos estatales	15,000.00	-13,541.00	1,459.00	0.00	1,459.00	0.00
		5375021	Viáticos Nacionales En El País	0.00	18,105.94	18,105.94	0.00	18,105.94	0.00
	538	5382011	Gastos De Orden Social Y Cultural	0.00	19,646.29	19,646.29	0.00	19,646.29	0.00
		5383011	Congresos Y Convenciones	0.00	60,631.00	60,631.00	0.00	60,631.00	0.00
		5385011	Gastos De Representación	0.00	51,738.03	51,738.03	0.00	51,738.03	0.00
	539	5392011	Impuestos Y Derechos	83,000.00	-70,426.96	12,573.04	0.00	12,573.04	0.00
		5395011	Penas, multas, accesorios y actualizacio	0.00	11,868.00	11,868.00	0.00	11,868.00	0.00
		5398011	Impuesto A La Nómina	181,777.00	-83,693.00	98,084.00	0.00	98,084.00	0.00
	544	5442011	BECAS Hijos de Trabajadores	35,000.00	-35,000.00	0.00	0.00	0.00	0.00
		5442021	Becas Estudiantes	0.00	19,156.00	19,156.00	0.00	19,156.00	0.00
<b>Total general</b>				<b>28,167,174.00</b>	<b>3,791,038.92</b>	<b>31,958,212.92</b>	<b>0.00</b>	<b>29,903,980.54</b>	<b>2,054,232.38</b>



M. en E. Arturo Adolfo Vallejo Casanova  
Rector



C.P. Fabiola Velázquez Chaparro  
Dirección de Administración y Finanzas

## PRESUPUESTO DE EGRESOS ACUMULADO AL 31 DE DICIEMBRE DE 2019

CONCEPTO		AUTORIZADO	AMP/DISM	ACTUALIZADO	COMPROMISO	EJERCIDO	POR EJERCER
<b>Presupuesto</b>							
1000	SERVICIOS PERSONALES	20,642,880.73	634,964.66	21,277,845.39	0.00	21,277,845.39	0.00
2000	MATERIALES Y SUMINISTROS	771,300.00	944,683.29	1,715,983.29	0.00	1,535,489.89	180,493.40
3000	SERVICIOS GENERALES	6,717,993.27	2,910,036.50	9,628,029.77	0.00	7,996,544.80	1,631,484.97
4000	TRANSFERENCIAS, ASIGNACIONES...	35,000.00	1,043,140.76	1,078,140.76	0.00	1,073,936.76	4,204.00
5000	BIENES MUEBLES	0.00	258,213.72	258,213.72	0.00	20,163.71	238,050.01
9000	DEUDA PUBLICA	0.00	0.00	0.00	0.00	0.00	0.00
<b>TOTALES</b>		<b>28,167,174.00</b>	<b>5,791,038.93</b>	<b>33,958,212.93</b>	<b>0.00</b>	<b>31,903,980.55</b>	<b>2,054,232.38</b>
<b>Recurso Estatal</b>							
1000	SERVICIOS PERSONALES	10,486,232.00	690,419.75	11,176,651.75	0.00	11,176,651.75	0.00
2000	MATERIALES Y SUMINISTROS	105,000.00	920,126.25	1,025,126.25	0.00	1,025,126.25	0.00
3000	SERVICIOS GENERALES	3,040,879.00	-1,372,304.21	1,668,574.79	0.00	1,668,574.79	0.00
4000	TRANSFERENCIAS, ASIGNACIONES...	35,000.00	-15,844.00	19,156.00	0.00	19,156.00	0.00
5000	BIENES INMUEBLES	0.00	0.00	0.00	0.00	0.00	0.00
<b>TOTALES</b>		<b>13,667,111.00</b>	<b>222,397.79</b>	<b>13,889,508.79</b>	<b>0.00</b>	<b>13,889,508.79</b>	<b>0.00</b>
<b>Recurso Federal</b>							
1000	SERVICIOS PERSONALES	10,156,648.73	-55,455.09	10,101,193.64	0.00	10,101,193.64	0.00
2000	MATERIALES Y SUMINISTROS	0.00	9,122.57	9,122.57	0.00	9,122.57	0.00
3000	SERVICIOS GENERALES	368,975.27	449,839.45	818,814.72	0.00	815,465.85	3,348.87
4000	TRANSFERENCIAS, ASIGNACIONES...	0.00	0.00	0.00	0.00	0.00	0.00
5000	BIENES MUEBLES	0.00	0.00	0.00	0.00	0.00	0.00
<b>TOTALES</b>		<b>10,525,624.00</b>	<b>403,506.93</b>	<b>10,929,130.93</b>	<b>0.00</b>	<b>10,925,782.06</b>	<b>3,348.87</b>
<b>Recurso Propio</b>							
1000	SERVICIOS PERSONALES	0.00	0.00	0.00	0.00	0.00	0.00
2000	MATERIALES Y SUMINISTROS	666,300.00	-164,809.54	501,490.46	0.00	501,241.06	249.40
3000	SERVICIOS GENERALES	3,308,139.00	928,181.44	4,236,320.44	0.00	3,512,504.16	723,816.28
4000	TRANSFERENCIAS, ASIGNACIONES...	0.00	1,058,984.76	1,058,984.76	0.00	1,054,780.76	4,204.00
5000	BIENES MUEBLES	0.00	20,163.72	20,163.72	0.00	20,163.71	0.01
9000	DEUDA PUBLICA	0.00	0.00	0.00	0.00	0.00	0.00
<b>TOTALES</b>		<b>3,974,439.00</b>	<b>1,842,520.38</b>	<b>5,816,959.38</b>	<b>0.00</b>	<b>5,088,689.69</b>	<b>728,269.69</b>
<b>Recurso PRODEP</b>							
1000	SERVICIOS PERSONALES	0.00	0.00	0.00	0.00	0.00	0.00
2000	MATERIALES Y SUMINISTROS	0.00	180,244.00	180,244.00	0.00	0.00	180,244.00
3000	SERVICIOS GENERALES	0.00	389,018.93	389,018.93	0.00	0.00	389,018.93
4000	TRANSFERENCIAS, ASIGNACIONES...	0.00	0.00	0.00	0.00	0.00	0.00
5000	BIENES MUEBLES	0.00	88,050.00	88,050.00	0.00	0.00	88,050.00
<b>TOTALES</b>		<b>0.00</b>	<b>657,312.93</b>	<b>657,312.93</b>	<b>0.00</b>	<b>0.00</b>	<b>657,312.93</b>
<b>Recurso PRODEP 2019</b>							
1000	RECURSOS MATERIALES	0.00	0.00	0.00	0.00	0.00	0.00
2000	MATERIALES Y SUMINISTROS	0.00	0.00	0.00	0.00	0.00	0.00
3000	SERVICIOS GENERALES	0.00	0.17	0.17	0.00	0.00	0.17
4000	TRANSFERENCIAS, ASIGNACIONES...	0.00	0.00	0.00	0.00	0.00	0.00
5000	BIENES MUEBLES	0.00	150,000.00	150,000.00	0.00	0.00	150,000.00
<b>TOTALES</b>		<b>0.00</b>	<b>150,000.17</b>	<b>150,000.17</b>	<b>0.00</b>	<b>0.00</b>	<b>150,000.17</b>
<b>RECURSO PFCE 2019</b>							
1000	RECURSOS MATERIALES	0.00	0.00	0.00	0.00	0.00	0.00
3000	SERVICIOS GENERALES	0.00	515,300.72	515,300.72	0.00	0.00	515,300.72
<b>TOTALES</b>		<b>0.00</b>	<b>515,300.72</b>	<b>515,300.72</b>	<b>0.00</b>	<b>0.00</b>	<b>515,300.72</b>
<b>APOYO EXTRAORDINARIO REC. ESTATAL</b>							
1000	SERVICIOS PERSONALES	0.00	0.00	0.00	0.00	0.00	0.00
2000	MATERIALES Y SUMINISTROS	0.00	0.00	0.00	0.00	0.00	0.00
3000	SERVICIOS GENERALES	0.00	2,000,000.00	2,000,000.00	0.00	2,000,000.00	0.00
4000	TRANSFERENCIAS, ASIGNACIONES...	0.00	0.00	0.00	0.00	0.00	0.00
5000	BIENES MUEBLES	0.00	0.00	0.00	0.00	0.00	0.00
<b>TOTALES</b>		<b>0.00</b>	<b>2,000,000.00</b>	<b>2,000,000.00</b>	<b>0.00</b>	<b>2,000,000.00</b>	<b>0.00</b>
<b>GRAN TOTAL</b>		<b>28,167,174.00</b>	<b>5,791,038.92</b>	<b>33,958,212.92</b>	<b>0.00</b>	<b>31,903,980.54</b>	<b>2,054,232.38</b>

 M. en E. Arturo Adolfo Vallejo Guzmánova  
Rector

 C.P. Fabiola Velázquez Chaparro  
Dirección de Administración y Finanzas

## PRESUPUESTO DE INGRESOS DETALLE AL 31 DE DICIEMBRE DE 2019

PLAN CTAS	OBJETO DEL GASTO	GASTO/PARTIDA	FTE	ESTIMADO	AMP/DISM	MODIFICADO	DEVENGADO	RECAUDADO	POR RECAUDAR
<b>RENDIMIENTOS VARIOS</b>									
41510	4510401	Rendimientos Estatales	F19	0.00	-84.25	-84.25	-84.25	-84.25	0.00
41510	4510402	Rendimientos Federales	63Q	0.00	-110.36	-110.36	-110.36	-110.36	0.00
41510	4510403	Rendimientos Propios	01G	0.00	-90,880.23	-90,880.23	-90,880.23	-90,880.23	0.00
41510	4510404	Rendimientos Promep	74F	0.00	-44,335.04	-44,335.04	-44,335.04	-44,335.04	0.00
41510	4510406	Rendimientos PFCE	89Q	0.00	-4.72	-4.72	-4.72	-4.72	0.00
41510	4510407	Rendimientos Prodep	28R	0.00	-0.17	-0.17	-0.17	-0.17	0.00
<b>Total</b>				<b>0.00</b>	<b>-135,414.77</b>	<b>-135,414.77</b>	<b>-135,414.77</b>	<b>-135,414.77</b>	<b>0.00</b>
<b>INGRESOS POR VENTA DE BIENES Y SERVICIOS</b>									
41730	4710201	Examen De Admisión	01G	0.00	-200,508.00	-200,508.00	-200,508.00	-200,508.00	0.00
41730	4710202	Inscripciones	01G	0.00	-594,384.00	-594,384.00	-594,384.00	-594,384.00	0.00
41730	4710203	Reinscripciones	01G	-3,974,439.00	2,536,221.00	-1,438,218.00	-1,438,218.00	-1,438,218.00	0.00
41730	4710204	Constancia De Estudios	01G	0.00	-17,725.00	-17,725.00	-17,725.00	-17,725.00	0.00
41730	4710205	Reposición De Credencial Alumno	01G	0.00	-3,119.00	-3,119.00	-3,119.00	-3,119.00	0.00
41730	4710206	Kárdex	01G	0.00	-15,207.00	-15,207.00	-15,207.00	-15,207.00	0.00
41730	4710207	Examen A Título De Suficiencia	01G	0.00	0.00	0.00	0.00	0.00	0.00
41730	4710208	Examen Extraordinario	01G	0.00	-214,621.00	-214,621.00	-214,621.00	-214,621.00	0.00
41730	4710209	Trámite De Titulación Tsu	01G	0.00	-716,240.00	-716,240.00	-716,240.00	-716,240.00	0.00
41730	4710210	Trámite De Cédula Profesional Para Tsu	01G	0.00	0.00	0.00	0.00	0.00	0.00
41730	4710211	Curso De Idioma Sabatino Para Público En G	01G	0.00	-17,500.00	-17,500.00	-17,500.00	-17,500.00	0.00
41730	4710212	Curso De Idioma Sabatino Para Alumnos Y Fu	01G	0.00	-39,200.00	-39,200.00	-39,200.00	-39,200.00	0.00
41730	4710213	Curso De Idioma Sabatino Por Hijo De Traba	01G	0.00	0.00	0.00	0.00	0.00	0.00
41730	4710218	Certificado de estudios	01G	0.00	-4,040.00	-4,040.00	-4,040.00	-4,040.00	0.00
41730	4710221	Trámite de equivalencia de estudios	01G	0.00	-3,852.00	-3,852.00	-3,852.00	-3,852.00	0.00
41730	4710222	Servicios de capacitación al sector produc	01G	0.00	0.00	0.00	0.00	0.00	0.00
41730	4710223	Renta de locker	01G	0.00	0.00	0.00	0.00	0.00	0.00
41730	4710224	Certificado de Estudios	01G	0.00	0.00	0.00	0.00	0.00	0.00
41730	4710227	Acta de Exención de Examen Profesional	01G	0.00	-17,995.00	-17,995.00	-17,995.00	-17,995.00	0.00
41730	4710228	SERVICIOS TECNOLÓGICOS	01G	0.00	-34,400.00	-34,400.00	-34,400.00	-34,400.00	0.00
41730	4710229	Inscripción a Ingeniería	01G	0.00	-173,792.00	-173,792.00	-173,792.00	-173,792.00	0.00
41730	4710230	Reinscripción a Ingeniería	01G	0.00	-508,118.00	-508,118.00	-508,118.00	-508,118.00	0.00
41730	4710231	Constancia de Titulación	01G	0.00	-6,644.00	-6,644.00	-6,644.00	-6,644.00	0.00
41730	4710236	Duplicado de Certificado de Estudios	01G	0.00	-351.00	-351.00	-351.00	-351.00	0.00
41730	4710238	Duplicado de acta de exención de examen pr	01G	0.00	-5,967.00	-5,967.00	-5,967.00	-5,967.00	0.00
41730	4710239	Curso Remedial Matemáticas	01G	0.00	0.00	0.00	0.00	0.00	0.00
41730	4710240	Penalización por mora de Reinscripción Ing	01G	0.00	-66,139.00	-66,139.00	-66,139.00	-66,139.00	0.00
41730	4710241	Penalización por mora de Reinscripción TSU	01G	0.00	-118,014.00	-118,014.00	-118,014.00	-118,014.00	0.00
41730	4710244	Curso de Idiomas Estudiantes en General	01G	0.00	-28,350.00	-28,350.00	-28,350.00	-28,350.00	0.00
<b>Total</b>				<b>-3,974,439.00</b>	<b>-249,945.00</b>	<b>-4,224,384.00</b>	<b>-4,224,384.00</b>	<b>-4,224,384.00</b>	<b>0.00</b>
<b>CONVENIOS</b>									
41730	4710215	Convenios De Colaboración Académica	01G	0.00	0.00	0.00	0.00	0.00	0.00
41730	4710235	Convenio Servicios Tecnológicos	01G	0.00	0.00	0.00	0.00	0.00	0.00
<b>Total</b>				<b>0.00</b>	<b>0.00</b>	<b>0.00</b>	<b>0.00</b>	<b>0.00</b>	<b>0.00</b>
<b>OTROS INGRESOS</b>									
41730	4710217	Otros Ingresos	0	0.00	0.00	0.00	0.00	0.00	0.00
41730	4710217	Otros Ingresos	01E	0.00	0.00	0.00	0.00	0.00	0.00
41730	4710217	Otros Ingresos	01G	0.00	0.00	0.00	0.00	0.00	0.00
41730	4710217	Otros Ingresos	01G	0.00	0.00	0.00	0.00	0.00	0.00
41730	4710217	Otros Ingresos	74F	0.00	0.00	0.00	0.00	0.00	0.00
42210	4710217	Otros Ingresos	01E	0.00	0.00	0.00	0.00	0.00	0.00
43190	4710217	Otros Ingresos	0	0.00	0.00	0.00	0.00	0.00	0.00
43190	4710217	Otros Ingresos	01G	0.00	0.00	0.00	0.00	0.00	0.00
43190	4710217	Otros Ingresos	01G	0.00	0.00	0.00	0.00	0.00	0.00
43990	4710217	Otros Ingresos	01E	0.00	0.00	0.00	0.00	0.00	0.00
43990	4710217	Otros Ingresos	01G	0.00	-1,430,170.00	-1,430,170.00	-1,430,170.00	-1,430,170.00	0.00
43990	4710217	Otros Ingresos	27C	0.00	0.00	0.00	0.00	0.00	0.00
43990	4710217	Otros Ingresos	73M	0.00	0.00	0.00	0.00	0.00	0.00
43990	4710217	Otros Ingresos	F19	0.00	-221,415.23	-221,415.23	-221,415.23	-221,415.23	0.00
<b>Total</b>				<b>0.00</b>	<b>-1,651,585.23</b>	<b>-1,651,585.23</b>	<b>-1,651,585.23</b>	<b>-1,651,585.23</b>	<b>0.00</b>
<b>PARTICIPACIONES Y APORTACIONES</b>									
42130	4930102	Por Medio De La Federación	28R	0.00	-150,000.00	-150,000.00	-150,000.00	-150,000.00	0.00
42130	4930102	Por Medio De La Federación	63Q	-10,525,624.00	-391,331.00	-10,916,955.00	-10,916,955.00	-10,916,955.00	0.00
42130	4930102	Por Medio De La Federación	74F	0.00	0.00	0.00	0.00	0.00	0.00
42130	4930102	Por Medio De La Federación	89Q	0.00	-515,296.00	-515,296.00	-515,296.00	-515,296.00	0.00
<b>Total</b>				<b>-10,525,624.00</b>	<b>-1,056,627.00</b>	<b>-11,582,251.00</b>	<b>-11,582,251.00</b>	<b>-11,582,251.00</b>	<b>0.00</b>
<b>TRANSFERENCIAS, ASIGNACIONES, SUBSIDIOS Y OTRAS AYUDAS</b>									
42210	4910201	Aportaciones Estatales	F19	-13,667,111.00	0.00	-13,667,111.00	-13,667,111.00	-13,667,111.00	0.00
42210	4910201	Aportaciones Estatales	52H	0.00	0.00	0.00	0.00	0.00	0.00
42210	4910201	Aportaciones Estatales	E19	0.00	-2,000,000.00	-2,000,000.00	-2,000,000.00	-2,000,000.00	0.00
<b>Total</b>				<b>-13,667,111.00</b>	<b>-2,000,000.00</b>	<b>-15,667,111.00</b>	<b>-15,667,111.00</b>	<b>-15,667,111.00</b>	<b>0.00</b>
<b>TOTAL</b>				<b>-28,167,174.00</b>	<b>-5,093,572.00</b>	<b>-33,260,746.00</b>	<b>-33,260,746.00</b>	<b>-33,260,746.00</b>	<b>0.00</b>

 M. en E. Arturo Adolfo Vallejo Casanova  
Rector

 C.P. Fabiola Velázquez Chaparro  
Dirección de Administración y Finanzas



## PRESUPUESTO DE INGRESOS ACUMULADO AL 31 DE DICIEMBRE DE 2019

CONCEPTO		ESTIMADO	AMP/DISM	MODIFICADO	DEVENGADO	RECAUDADO	POR RECAUDAR
<b>RECURSOS</b>							
	Estatal	-13,667,111.00	-221,499.48	-13,888,610.48	-13,888,610.48	-13,888,610.48	0.00
	Federal	-10,525,624.00	-1,101,077.29	-11,626,701.29	-11,626,701.29	-11,626,701.29	0.00
	Propios	-3,974,439.00	-1,770,995.23	-5,745,434.23	-5,745,434.23	-5,745,434.23	0.00
	Apoyo Extraordinario Rec. Estatal	0.00	-2,000,000.00	-2,000,000.00	-2,000,000.00	-2,000,000.00	0.00
	<b>TOTALES</b>	<b>-28,167,174.00</b>	<b>-5,093,572.00</b>	<b>-33,260,746.00</b>	<b>-33,260,746.00</b>	<b>-33,260,746.00</b>	<b>0.00</b>
<b>RECURSO ESTATAL</b>							
41510	4510401 Rendimientos Estatales	0.00	-84.25	-84.25	-84.25	-84.25	0.00
43990	4710217 Otros Ingresos	0.00	-221,415.23	-221,415.23	-221,415.23	-221,415.23	0.00
42210	4910201 Aportaciones Estatales	-13,667,111.00	0.00	-13,667,111.00	-13,667,111.00	-13,667,111.00	0.00
	<b>TOTALES</b>	<b>-13,667,111.00</b>	<b>-221,499.48</b>	<b>-13,888,610.48</b>	<b>-13,888,610.48</b>	<b>-13,888,610.48</b>	<b>0.00</b>
<b>RECURSO FEDERAL</b>							
41510	4510402 Rendimientos Federales	0.00	-110.36	-110.36	-110.36	-110.36	0.00
42130	4930102 Por Medio De La Federación	-10,525,624.00	-391,331.00	-10,916,955.00	-10,916,955.00	-10,916,955.00	0.00
43990	4710217 Otros ingresos	0.00	0.00	0.00	0.00	0.00	0.00
	<b>TOTALES</b>	<b>-10,525,624.00</b>	<b>-391,441.36</b>	<b>-10,917,065.36</b>	<b>-10,917,065.36</b>	<b>-10,917,065.36</b>	<b>0.00</b>
<b>RECURSO PROPIO</b>							
41510	4510403 Rendimientos Propios	0.00	-90,880.23	-90,880.23	-90,880.23	-90,880.23	0.00
41730	Ingresos Por Venta de Bienes y S	-3,974,439.00	-249,945.00	-4,224,384.00	-4,224,384.00	-4,224,384.00	0.00
41730	4710215 Convenios de Colaboración Académ	0.00	0.00	0.00	0.00	0.00	0.00
43990	4710217 Otros Ingresos	0.00	-1,430,170.00	-1,430,170.00	-1,430,170.00	-1,430,170.00	0.00
43190	4710217 Otros Ingresos	0.00	0.00	0.00	0.00	0.00	0.00
	<b>TOTALES</b>	<b>-3,974,439.00</b>	<b>-1,770,995.23</b>	<b>-5,745,434.23</b>	<b>-5,745,434.23</b>	<b>-5,745,434.23</b>	<b>0.00</b>
<b>RECURSO PRODEP</b>							
41510	4510404 Rendimientos PRODEP	0.00	-44,335.04	-44,335.04	-44,335.04	-44,335.04	0.00
	<b>TOTALES</b>	<b>0.00</b>	<b>-44,335.04</b>	<b>-44,335.04</b>	<b>-44,335.04</b>	<b>-44,335.04</b>	<b>0.00</b>
<b>PRODEP 2019</b>							
41510	4510407 Rendimientos PRODEP 2019	0.00	-0.17	-0.17	-0.17	-0.17	0.00
42130	4930102 Por Medio de la Federación	0.00	-150,000.00	-150,000.00	-150,000.00	-150,000.00	0.00
	<b>TOTALES</b>	<b>0.00</b>	<b>-150,000.17</b>	<b>-150,000.17</b>	<b>-150,000.17</b>	<b>-150,000.17</b>	<b>0.00</b>
<b>PFCE</b>							
42130	4930102 Por Medio De La Federación	0.00	-515,296.00	-515,296.00	-515,296.00	-515,296.00	0.00
41510	4510406 Rendimientos PFCE	0.00	-4.72	-4.72	-4.72	-4.72	0.00
	<b>TOTALES</b>	<b>0.00</b>	<b>-515,300.72</b>	<b>-515,300.72</b>	<b>-515,300.72</b>	<b>-515,300.72</b>	<b>0.00</b>
<b>APOYO EXTRAORDINARIO REC ESTATAL</b>							
42210	4910201 Apoyo Ext. Rec. Estatal	0.00	-2,000,000.00	-2,000,000.00	-2,000,000.00	-2,000,000.00	0.00
	<b>TOTALES</b>	<b>0.00</b>	<b>-2,000,000.00</b>	<b>-2,000,000.00</b>	<b>-2,000,000.00</b>	<b>-2,000,000.00</b>	<b>0.00</b>
	<b>GRAN TOTAL</b>	<b>-28,167,174.00</b>	<b>-5,093,572.00</b>	<b>-33,260,746.00</b>	<b>-33,260,746.00</b>	<b>-33,260,746.00</b>	<b>0.00</b>

M. en E. Arturo Adolfo Vallejo Casanova  
Rector

C.P. Fabiola Velázquez Chaparro  
Dirección de Administración y Finanzas