



I. Información Contable



Ejercicio 2018
ESTADO DE ACTIVIDADES
Del 01 de enero al 30 de junio de 2018 y 2017
(Pesos)
UNIVERSIDAD TECNOLÓGICA DE CORREGIDORA

Concepto	2018	2017	Concepto	2018	2017
INGRESOS Y OTROS BENEFICIOS			GASTOS Y OTRAS PÉRDIDAS		
INGRESOS DE GESTIÓN	2,244,658	2,345,740	GASTOS DE FUNCIONAMIENTO	11,483,814	10,245,157
IMPUESTOS	0	0	SERVICIOS PERSONALES	7,764,596	7,897,924
CUOTAS Y APORTACIONES DE SEGURIDAD SOCIAL	0	0	MATERIALES Y SUMINISTROS	494,055	529,397
CONTRIBUCIONES DE MEJORAS	0	0	SERVICIOS GENERALES	3,225,164	1,817,837
DERECHOS	0	0	TRANSFERENCIAS, ASIGNACIONES, SUBSIDIOS Y OTRAS AYUDAS	211,000	0
PRODUCTOS DE TIPO CORRIENTE	65,382	0	TRANSFERENCIAS INTERNAS Y ASIGNACIONES AL SECTOR PÚBLICO	0	0
APROVECHAMIENTOS DE TIPO CORRIENTE	0	0	TRANSFERENCIAS AL RESTO DEL SECTOR PÚBLICO	0	0
INGRESOS POR VENTA DE BIENES Y SERVICIOS	2,179,275	2,345,740	SUBSIDIOS Y SUBVENCIÓNES	0	0
INGRESOS NO COMPRENDIDOS EN LAS FRACCIONES DE LA LEY DE INGRESOS CAUSADOS EN EJERCICIOS FISCALES ANTERIORES PENDIENTES DE LIQUIDACIÓN O PAGO	0	0	AYUDAS SOCIALES	211,000	0
PARTICIPACIONES, APORTACIONES, TRANSFERENCIAS, ASIGNACIONES, SUBSIDIOS Y OTRAS AYUDAS	10,868,895	10,623,699	PENSIONES Y JUBILACIONES	0	0
PARTICIPACIONES Y APORTACIONES	5,145,930	4,634,883	TRANSFERENCIAS A FIDEICOMISOS, MANDATOS Y CONTRATOS ANALOGOS	0	0
TRANSFERENCIAS, ASIGNACIONES, SUBSIDIOS Y OTRAS AYUDAS	5,722,965	5,988,816	TRANSFERENCIAS A LA SEGURIDAD SOCIAL	0	0
OTROS INGRESOS Y BENEFICIOS	331,019	21,827	DONATIVO	0	0
INGRESOS FINANCIEROS	50,000	19,516	TRANSFERENCIAS AL EXTERIOR	0	0
INCREMENTO POR VARIACIÓN DE INVENTARIOS	0	0	PARTICIPACIONES Y APORTACIONES	0	0
DISMINUCIÓN DEL EXCESO DE ESTIMACIONES POR PERDIDA O DETERIORO U OBSOLESCENCIA	0	0	PARTICIPACIONES	0	0
DISMINUCIÓN DEL EXCESO DE PROVISIONES	0	0	APORTACIONES	0	0
OTROS INGRESOS Y BENEFICIOS VARIOS	281,019	2,311	CONVENIOS	0	0
Total de Ingresos y Otro Beneficios	13,444,572	12,991,266	INTERESES, COMISIONES Y OTROS GASTOS DE LA DEUDA PÚBLICA	0	0
			INTERESES DE LA DEUDA PÚBLICA	0	0
			COMISIONES DE LA DEUDA PÚBLICA	0	0
			GASTOS DE LA DEUDA PÚBLICA	0	0
			COSTO POR COBERTURAS	0	0
			APOYOS FINANCIEROS	0	0
			OTROS GASTOS Y PÉRDIDAS	2,000,445	2,517,532
			EXTRAORDINARIAS	0	0
			ESTIMACIONES, DEPRECIACIONES, DETERIOROS, OBSOLESCENCIA Y AMORTIZACIONES	2,000,445	2,517,532
			PROVISIONES	0	0
			DISMINUCIÓN DE INVENTARIOS	0	0
			AUMENTO POR INSUFICIENCIA DE ESTIMACIONES POR PERDIDA O DETERIORO U OBSOLESCENCIA	0	0
			AUMENTO POR INSUFICIENCIA DE PROVISIONES	0	0
			OTROS GASTOS	0	0
			INVERSIÓN PÚBLICA	0	0
			INVERSIÓN PÚBLICA NO CAPITALIZABLE	0	0
			Total de Gastos y Otras Pérdidas	13,695,259	12,762,689

Bajo protesta de decir verdad declaramos que los Estados Financieros y sus Notas son razonablemente correctos y responsabilidad del emisor

C. P. Fabiola Velázquez Chaparro
 DIRECCIÓN DE ADMINISTRACIÓN Y FINANZAS

M. en E. Arturo Adolfo Vallejo Casanóva
 RECTOR



Ejercicio 2018
ESTADO DE ACTIVIDADES
Del 01 de enero al 30 de junio de 2018 y 2017
(Pesos)
UNIVERSIDAD TECNOLÓGICA DE CORREGIDORA

Resultados del Ejercicio (Ahorro/Desahorro) (250,687) 228,577

[Handwritten signature]
C. P. Fabiola Velázquez Chaparro
DIRECCIÓN DE ADMINISTRACIÓN Y FINANZAS

M. en E. Arturo Adolfo Vallejo Casanova
RECTOR

Bajo protesta de decir verdad declaramos que los Estados Financieros y sus Notas son razonablemente correctos y responsabilidad del emisor



Ejercicio 2018
ESTADO DE SITUACIÓN FINANCIERA
Al 30 de junio de 2018 y 2017
(Pesos)
UNIVERSIDAD TECNOLÓGICA DE CORREGIDORA

Concepto	2018	2017	Concepto	2018	2017
ACTIVO			PASIVO		
ACTIVO CIRCULANTE			PASIVO CIRCULANTE		
EFFECTIVO Y EQUIVALENTES	3,957,387	3,399,436	CUENTAS POR PAGAR A CORTO PLAZO	641,504	643,321
DERECHOS A RECIBIR EFECTIVO O EQUIVALENTES	21,126	6,799	DOCUMENTOS POR PAGAR A CORTO PLAZO	0	0
DERECHOS A RECIBIR BIENES O SERVICIOS	6,840	64,298	PORCIÓN A CORTO PLAZO DE LA DEUDA PÚBLICA A LARGO PLAZO	0	0
INVENTARIOS	0	0	TÍTULOS Y VALORES A CORTO PLAZO	0	0
ALMACENES	0	0	PASIVOS DIFERIDOS A CORTO PLAZO	0	0
ESTIMACIÓN POR PÉRDIDA O DETERIORO DE ACTIVOS CIRCULANTES	0	0	FONDOS Y BIENES DE TERCEROS EN GARANTÍA Y/O ADMINISTRACIÓN A CORTO PLAZO	0	0
OTROS ACTIVOS CIRCULANTES	0	0	PROVISIONES A CORTO PLAZO	0	0
Total de ACTIVO CIRCULANTE	3,985,353	3,470,533	OTROS PASIVOS A CORTO PLAZO	0	0
ACTIVO NO CIRCULANTE			Total de PASIVO CIRCULANTE	641,504	643,321
INVERSIONES FINANCIERAS A LARGO PLAZO	0	0	PASIVO NO CIRCULANTE		
DERECHOS A RECIBIR EFECTIVO O EQUIVALENTES A LARGO PLAZO	0	0	CUENTAS POR PAGAR A LARGO PLAZO	0	0
BIENES INMUEBLES, INFRAESTRUCTURA Y CONSTRUCCIONES EN PROCESO	49,454,368	49,454,368	DOCUMENTOS POR PAGAR A LARGO PLAZO	0	0
BIENES MUEBLES	19,939,872	18,312,260	DEUDA PÚBLICA A LARGO PLAZO	0	0
ACTIVOS INTANGIBLES	1,757,252	1,492,888	PASIVOS DIFERIDOS A LARGO PLAZO	0	0
DEPRECIACIÓN, DETERIORO Y AMORTIZACIÓN ACUMULADA DE BIENES	(20,377,364)	(17,099,397)	FONDOS Y BIENES DE TERCEROS EN GARANTÍA Y/O EN ADMINISTRACIÓN A LARGO PLAZO	0	0
ACTIVOS DIFERIDOS	0	0	PROVISIONES A LARGO PLAZO	0	0
ESTIMACIÓN POR PÉRDIDA O DETERIORO DE ACTIVOS NO CIRCULANTES	0	0	Total de PASIVO NO CIRCULANTE	0	0
OTROS ACTIVOS NO CIRCULANTES	0	0	Total del Pasivo	641,504	643,321
Total de ACTIVO NO CIRCULANTE	50,774,128	52,160,118	HACIENDA PÚBLICA		
Total del Activo	54,759,481	55,630,652	HACIENDA PÚBLICA CONTRIBUIDO	63,795,389	14,110,905
			APORTACIONES	63,795,389	14,110,905
			DONACIONES DE CAPITAL	0	0
			ACTUALIZACIÓN DE LA HACIENDA PÚBLICA	0	0
			HACIENDA PÚBLICA GENERADO	(9,877,412)	40,876,426
			RESULTADOS DEL EJERCICIO (AHORRO/ DESAHORRO)	(250,687)	228,577
			RESULTADOS DE EJERCICIOS ANTERIORES	(9,426,724)	40,647,849
			REVALUOS	0	0
			RESERVAS	0	0
			RECTIFICACIONES DE RESULTADOS DE EJERCICIOS ANTERIORES	0	0
			EXCESO O INSUFICIENCIA EN LA ACTUALIZACIÓN DE LA HACIENDA PÚBLICA	0	0
			RESULTADO POR POSICIÓN MONETARIA	0	0
			RESULTADO POR TENENCIA DE ACTIVOS NO MONETARIOS	0	0
			Total Hacienda Pública/ Patrimonio	54,117,977	54,987,331
			Total del Pasivo y Hacienda Pública/ Patrimonio	54,759,481	55,630,652

Fabiola Velázquez Chaparro
C. P. Fabiola Velázquez Chaparro
 DIRECCIÓN DE ADMINISTRACIÓN Y FINANZAS


M. en E. Arturo Agolfo Vallejo Casanova
M. en E. Arturo Agolfo Vallejo Casanova
 RECTOR


Bajo protesta de decir verdad declaramos que los Estados Financieros y sus Notas son razonablemente correctos y responsabilidad del emisor



Ejercicio 2018
ESTADO DE VARIACIÓN EN LA HACIENDA PÚBLICA
 Del 01 de enero al 30 de junio de 2018
 (Pesos)
UNIVERSIDAD TECNOLÓGICA DE CORREGIDORA

Concepto	Hacienda Pública/ Patrimonio Contribuido	Hacienda Pública/ Patrimonio Generado de Ejercicios Anteriores	Hacienda Pública/ Patrimonio Generado del Ejercicio	Exceso o Insuficiencia en la Actualización de la Hacienda Pública / Patrimonio	Total
Hacienda Pública / Patrimonio Contribuido Neto de 2017	63,711,845	0	0	0	63,711,845
APORTACIONES	63,711,845	0	0	0	63,711,845
DONACIONES DE CAPITAL	0	0	0	0	0
ACTUALIZACIÓN DE LA HACIENDA PÚBLICA	0	0	0	0	0
Hacienda Pública / Patrimonio Generado Neto de 2017	0	(8,126,535)	(1,532,254)	0	(9,658,789)
RESULTADOS DEL EJERCICIO (AHORRO/ DESAHORRO)	0	0	(1,532,254)	0	(1,532,254)
RESULTADOS DE EJERCICIOS ANTERIORES	0	(8,126,535)	0	0	(8,126,535)
REVALÚOS	0	0	0	0	0
RESERVAS	0	0	0	0	0
RECTIFICACIONES DE RESULTADOS DE EJERCICIOS ANTERIORES	0	0	0	0	0
Exceso o Insuficiencia en la Actualización de la Hacienda Pública / Patrimonio Neto de 2017	0	0	0	0	0
RESULTADO POR POSICIÓN MONETARIA	0	0	0	0	0
RESULTADO POR TENENCIA DE ACTIVOS NO MONETARIOS	0	0	0	0	0
Hacienda Pública/ Patrimonio Neto Final 2017	63,711,845	(8,126,535)	(1,532,254)	0	54,053,056
Cambios en la Hacienda Pública/ Patrimonio Neto del Ejercicio 2018	83,543	0	0	0	83,543
APORTACIONES	83,543	0	0	0	83,543
DONACIONES DE CAPITAL	0	0	0	0	0
ACTUALIZACIÓN DE LA HACIENDA PÚBLICA	0	0	0	0	0
Variaciones de la Hacienda Pública / Patrimonio Generado Neto de 2018	0	(1,300,190)	1,281,567	0	(18,622)
RESULTADOS DEL EJERCICIO (AHORRO/ DESAHORRO)	0	0	(250,687)	0	(250,687)
RESULTADOS DE EJERCICIOS ANTERIORES	0	(1,300,190)	1,532,254	0	232,065
REVALÚOS	0	0	0	0	0
RESERVAS	0	0	0	0	0
RECTIFICACIONES DE RESULTADOS DE EJERCICIOS ANTERIORES	0	0	0	0	0
Cambios en el Exceso o Insuficiencia en la Actualización de la Hacienda Pública / Patrimonio Contribuido de 2018	0	0	0	0	0
RESULTADO POR POSICIÓN MONETARIA	0	0	0	0	0
RESULTADO POR TENENCIA DE ACTIVOS NO MONETARIOS	0	0	0	0	0
Hacienda Pública/ Patrimonio Neto Final 2018	63,795,389	(9,426,724)	(250,687)	0	54,117,977


 M. en E. Arturo Adolfo Vallejo Casanova
 RECTOR



 C. P. Fabiola Velázquez Chaparro
 DIRECCIÓN DE ADMINISTRACIÓN Y FINANZAS

Bajo protesta de decir verdad declaramos que los Estados Financieros y sus Notas son razonablemente correctos y responsabilidad del emisor



Ejercicio 2018
ESTADO DE CAMBIOS EN LA SITUACIÓN FINANCIERA
 Del 30 de junio de 2017 al 30 de junio de 2018
 (Pesos)
UNIVERSIDAD TECNOLÓGICA DE CORREGIDORA

Concepto	ACTIVO	ORIGEN	APLICACIÓN	Concepto	PASIVO	ORIGEN	APLICACIÓN
ACTIVO CIRCULANTE		57,458	572,278	PASIVO CIRCULANTE		0	1,816
EFFECTIVO Y EQUIVALENTES	0	0	557,951	CUENTAS POR PAGAR A CORTO PLAZO	0	0	1,816
DERECHOS A RECIBIR EFECTIVO O EQUIVALENTES	0	0	14,327		0	0	1,816
DERECHOS A RECIBIR BIENES O SERVICIOS	57,458	57,458	0				
ALMACENES	0	0	0				
ACTIVO NO CIRCULANTE		3,277,967	1,891,976	HACIENDA PÚBLICA		49,684,484	0
BIENES INMUEBLES, INFRAESTRUCTURA Y CONSTRUCCIONES EN PROCESO	0	0	0	APORTACIONES	49,684,484	0	0
BIENES MUEBLES	0	0	1,627,612	HACIENDA PÚBLICA CONTRIBUIDO	0	0	50,553,838
ACTIVOS INTANGIBLES	0	0	264,364	RESULTADOS DEL EJERCICIO (AHORRO/ DESAHORRO)	0	0	479,264
DEPRECIACIÓN, DETERIORO Y AMORTIZACIÓN ACUMULADA DE BIENES	3,277,967	3,277,967	0	RESULTADOS DE EJERCICIOS ANTERIORES	0	0	50,074,574
ACTIVO		3,335,425	2,464,254	HACIENDA PÚBLICA	49,684,484	49,684,484	50,553,838



 M. en E. Arturo Adolfo Vallejo Casanova
 RECTOR



 C. P. Fabiola Velázquez Chaparro
 DIRECCIÓN DE ADMINISTRACIÓN Y FINANZAS


Bajo protesta de decir verdad declaramos que los Estados Financieros y sus Notas son razonablemente correctos y responsabilidad del emisor

Universidad Tecnológica de Corregidora		
Estado de Flujos de Efectivo		
Del 01 al 30 de junio 2018		
Concepto	2018-06	2017-12
Flujos de Efectivo de las Actividades de Operación		
Origen		
Impuestos		
Cuotas y Aportaciones de Seguridad Social		
Contribuciones de mejoras		
Derechos		
Productos de Tipo Corriente	65,382	
Aprovechamientos de Tipo Corriente		
Ingresos por Venta de Bienes y Servicios	2,179,275	7,706,851
Ingresos no Comprendidos en las Fracciones de la Ley de Ingresos Causados en Ejercicios Fiscales Anteriores Pendientes de Liquidación o Pago		
Participaciones y Aportaciones	5,145,930	9,316,346
Transferencias, Asignaciones y Subsidios y Otras Ayudas	5,722,965	14,789,448
Otros Orígenes de Operación	331,019	0
Aplicación		
Servicios Personales	7,764,596	23,676,816
Materiales y Suministros	494,055	1,596,006
Servicios Generales	3,225,164	4,865,538
Transferencias Internas y Asignaciones al Sector Público		
Transferencias al resto del Sector Público		
Subsidios y Subvenciones		
Ayudas Sociales	211,000	219,760
Pensiones y Jubilaciones		
Transferencias a Fideicomisos, Mandatos y Contratos Análogos		
Transferencias a la Seguridad Social		
Donativos		
Transferencias al Exterior		
Participaciones		
Aportaciones		
Convenios		
Otras Aplicaciones de Operación	2,000,445	4,715,062
Flujos Netos de Efectivo por Actividades de Operación	-250,687	-3,260,537
Flujos de Efectivo de las Actividades de Inversión		
Origen		
Bienes Inmuebles, Infraestructura y Construcciones en Proceso		
Bienes Muebles		
Otros Orígenes de Inversión	2,000,445	4,715,062
Aplicación		
Bienes Inmuebles, Infraestructura y Construcciones en Proceso		
Bienes Muebles	240,214	2,750,929
Otras Aplicaciones de Inversión		
Flujos Netos de Efectivo por Actividades de Inversión	1,760,231	1,964,133

Universidad Tecnológica de Corregidora		
Estado de Flujos de Efectivo		
Del 01 al 30 de junio 2018		
Concepto	2018-06	2017-12
Flujo de Efectivo de las Actividades de Financiamiento		
Origen		
Endeudamiento Neto		
Interno		
Externo		
Otros Orígenes de Financiamiento	475,055	
Aplicación		
Servicios de la Deuda		
Interno		
Externo		
Otras Aplicaciones de Financiamiento	464,069	292,665
Flujos netos de Efectivo por Actividades de Financiamiento	10,985	292,665
Incremento/Disminución Neta en el Efectivo y Equivalentes al Efectivo	1,520,528	-1,003,739
Efectivo y Equivalente al Efectivo al inicio del Ejercicio	2,436,859	1,947,413
Efectivo y Equivalente al Efectivo al final del Ejercicio	3,957,387	943,674


C. Iris García Gutiérrez
Jefe del Depto. de Recursos Financieros
Programación y Contabilidad
Elaboró



C.P. Fabiola Velázquez Chaparro
Encargada de la Dirección de Administración y
Finanzas
Revisó



M. en E. Arturo Adolfo Vallejo Casanova
Rector
Autorizó



Ejercicio 2018
INFORME SOBRE PASIVOS CONTINGENTES
 Del 01 de enero al 30 de junio de 2018
 (Pesos)
UNIVERSIDAD TECNOLÓGICA DE CORREGIDORA

Denominación del Pasivo Contingente	Saldos Inicial 1	Movimientos del Período 2	Saldos Final 3=(1+2)
A FONDOS CONTINGENTES A CORTO PLAZO PROVISIONES A CORTO PLAZO	0	0	0
PROVISIÓN PARA DEMANDAS Y JUICIOS A CORTO PLAZO	0	0	0
PROVISIÓN PARA CONTINGENCIAS A CORTO PLAZO	0	0	0
B FONDOS CONTINGENTES A LARGO PLAZO PROVISIONES A LARGO PLAZO	0	0	0
PROVISIÓN PARA DEMANDAS Y JUICIOS A LARGO PLAZO	0	0	0
PROVISIÓN PARA PENSIONES A LARGO PLAZO	0	0	0
PROVISIÓN PARA CONTINGENCIAS A LARGO PLAZO	0	0	0
TOTAL PASIVOS CONTINGENTES	0	0	0


M. en E. Arturo Adolfo Valiño Casanova
 RECTOR


C. P. Fabiola Velázquez Chaparro
 DIRECCIÓN DE ADMINISTRACIÓN Y FINANZAS

Bajo protesta de decir verdad declaramos que los Estados Financieros y sus Notas son razonablemente correctos y responsabilidad del emisor

UNIVERSIDAD TECNOLÓGICA DE CORREGIDORA (UTC) NOTAS A LOS ESTADOS FINANCIEROS
AL 30 DE JUNIO DE 2018
(PESOS)

NOTAS A LOS ESTADOS FINANCIEROS

a) NOTAS DE DESGLOSE

1) NOTAS AL ESTADO DE SITUACIÓN FINANCIERA

1.1. Activo

Este rubro se integra por el saldo de las cuentas de bancos e inversiones y representa la disponibilidad total que se tiene para cubrir obligaciones derivadas de la operación del UTC, el rubro se integra como sigue:

1.1.1. Efectivo y equivalentes de efectivo.

Cuenta	Descripción	jun-18
1114001	Recursos Estatales 0194024788	58,885.98
1114002	Recursos Federales 0194024834	15,000.00
1114003	Recursos Propios 0194024885	1,045,616.53
1114004	Recursos Promep 0194024583	592,769.44
1114011	Recurso FAM Cta. 0106254500	15,003.18
1114014	Recurso PFCE 0108878617	0.00
1114018	Recursos FAM 0110869635	15,001.90
1114019	Recurso PFCE 2017 0111101056	257,888.33
1114021	Recurso Estatal 0111334573	555,600.22
1114022	Recurso Federal 0111334700	1,386,621.54
Total		3,942,387.12

Concepto	jun-18
Fondo de Inversión Promep 2044150449	0.00
Fondos de Inversión Rec. Propios 2047451	0.00
Fondos de Inversión Rec. PFCE 2017 20480	0.00
Total	0.00

1.1.2. Derechos a recibir Efectivo y Equivalentes y Bienes o Servicios a Recibir

El saldo se integra como sigue:

Concepto	jun-18
Cuentas por cobrar a corto plazo	0
Total	0

Concepto	Fecha	Referencia	Importe
<i>Deudores Diversos:</i>			
Velázquez Ayala Agustín	15-jun-18	4573-146	7,000.00
Martínez Mandujano Violeta Adriana	05-jun-18	4885-254	3,480.00
Andrade Ortiz Federico	19-jun-18	4885-273	2,600.00
Mancilla Romero Rocío Guadalupe	19-jun-18	4885-274	6,000.00
García Gutiérrez Iris	22-jun-18	4885-279	2,046.00
Total			21,126.00

UNIVERSIDAD TECNOLÓGICA DE CORREGIDORA (UTC) NOTAS A LOS ESTADOS FINANCIEROS
AL 30 DE JUNIO DE 2018
(PESOS)

Concepto	Fecha	Referencia	Importe
<i>Anticipo a Proveedores:</i>			
Zuñiga Alvarez Nora Esther	21-mar-18	4885-101	2,140.00
Hotel Flamingo Plaza SA de CV	05-jun-18	4885-257	4,300.00
Herrera Retana Marcela	25-jun-18	4885-275	400.00
Total			6,840.00

1.1.3. Bienes Disponibles para su Transformación o Consumo (inventarios)

Sin movimientos

1.1.4. Inversiones Financieras

Sin movimientos

1.1.5. Bienes Muebles, Inmuebles e Intangibles

De acuerdo con las prácticas de contabilidad gubernamental, las inversiones permanentes en mobiliario y equipo de administración, equipo de cómputo y tecnología de la información, y equipo de transporte, se registran originalmente a su costo de adquisición o construcción, y/o avalúos de las transferencias o donaciones, según corresponda.

Al 31 de mayo 2018, se integra de la siguiente manera:

Concepto	jun-18
Bienes Inmuebles	
Edificios y locales	49,454,367.84
Total de bienes inmuebles	49,454,367.84

Concepto	jun-18
Bienes Muebles	
Muebles De Oficina Y Estantería	1,902,153.86
Muebles, Excepto De Oficina Y E	539,048.40
Equipo De Cómputo Y De Tecnología	6,696,538.21
Otros Mobiliarios Y Equipos De	370,523.85
Equipos Y Aparatos Audiovisuales	787,936.21
Aparatos Deportivos	4,300.00
Cámaras Fotográficas Y De Video	431,215.40
Otro Mobiliario Y Equipo Educación	2,427,519.82
Equipo Médico Y De Laboratorio	2,369,743.63
Instrumental Médico Y De Labora	4,848.80
Automóviles Y Equipo Terrestre	1,984,941.99
Sistemas De Aire Acondicionado,	203,107.35
Equipo De Comunicación Y Teleco	136,460.98
Equipos De Generación Eléctrica	114,476.92
Herramientas Y Máquinas-Herramientas	1,442,817.78
Otros Equipos	524,238.90
	19,939,872.10
Bienes Intangibles	
Software	1,398,518.80
Licencias informáticas e intelectuales	138,564.90
Total de intangibles	1,537,084
Total de valor histórico	21,476,956

UNIVERSIDAD TECNOLÓGICA DE CORREGIDORA (UTC) NOTAS A LOS ESTADOS FINANCIEROS
AL 30 DE JUNIO DE 2018
(PESOS)

Depreciación acumulada

Dep. Acum. De edificaciones	-7,445,240.15
Dep. De muebles de oficina	-6,046,665.03
Dep. Acum de equipos y aparatos	-2,600,780.49
Dep. Acum. Equipo medico	-1,692,794.46
Dep. Acum. De vehículos	-583,090.18
Dep. Acum de sistemas	-737,545.49
Amortización Acumuladas De Software	-1,241,669.69
Amortización Acumuladas De Licencias	-29,578.01
Total depreciación acumulada	-20,377,363.50

Valor histórico neto 1,099,592.30

1.1.6. Estimaciones y Deterioros

Sin movimientos

1.1.7. Otros Activos

Sin movimientos

1.2. Pasivo

Este rubro se integra como sigue:

Cuentas por pagar a corto plazo	Referencia	Fecha	Importe
Proveedores:			
Jorge Antonio Salinas Martínez (Aguinaldo y PV)	Finiquito	31-dic-17	3,110.82
Neuroservices Communications SA de CV	OC-446	31-dic-17	40,775.16
Angélica Ibarra Silva	OC587	30-jun-18	9,309.00
Hugo Sergio Cruz Frías	OC-591	30-jun-18	8,378.10
Variación de centavos entre O.C. y contabilización			0.15
		Total	61,573.23
Impuestos por pagar y otras retenciones			
ISPT		jun-18	175,018.39
ISR por honorarios		jun-18	24,187.99
IMSS		jun-18	46,816.72
		Total	246,023.10
Provisión de Facturas:			
Provisión Auditor Integración			6,000.00
Provisión Fianza de Fidelidad			4,257.20
Provisión Títulos Servicios Escolares 2017			33,551.00
Provisión Títulos Servicios Escolares enero a mayo 2018			290,099.77
		Total	333,907.97
		TOTAL DE PASIVOS	641,504.30

1.1.1.6. Notas al Estado de Variaciones en la Hacienda Pública/Patrimonio

El Patrimonio de la Universidad, se ha modificado de conformidad con lo siguiente:

- 1) A finales del presente periodo, no hubo movimientos

UNIVERSIDAD TECNOLÓGICA DE CORREGIDORA (UTC) NOTAS A LOS ESTADOS FINANCIEROS
AL 30 DE JUNIO DE 2018
(PESOS)

2) NOTAS AL ESTADO DE ACTIVIDADES

2.1 Ingresos de Gestión

Cuenta	Descripción	jun-18
4510401	Rendimientos Estatales	24.91
4510402	Rendimientos Federales	82.98
4510403	Rendimientos Propios	24,573.71
4510404	Rendimientos Promep	17,770.17
4510405	Rendimientos Fam	2.03
4510406	Rendimientos PFCE	22,928.31
	Subtotal	65,382.11

Cuenta	Descripción	jun-18
4710201	Examen De Admisión	73,475.00
4710202	Inscripciones	5,511.00
4710203	Reinscripciones	1,298,768.00
4710204	Constancia De Estudios	7,174.00
4710205	Reposición De Credencial Alumno	4,825.00
4710206	Kárdex	16,872.44
4710208	Examen Extraordinario	97,736.00
4710209	Trámite De Titulación Tsu	111,700.00
4710210	Trámite De Cédula Profesional Para Tsu	178,400.00
4710211	Curso De Idioma Sabatino Para Público En	19,250.00
4710212	Curso De Idioma Sabatino Para Alumnos Y	29,400.00
4710218	Certificado de estudios	840.00
4710221	Trámite de equivalencia de estudios	1,838.00
4710227	Acta de Exención de Examen Profesional	5,676.00
4710229	Inscripción a Ingeniería	4,200.00
4710230	Reinscripción a Ingeniería	319,200.00
4710231	Constancia de Titulación	3,570.00
4710238	Duplicado de acta de exención de examen	840.00
	Total	2,179,275.44

Cuenta	Descripción	jun-18
4930102	Por Medio De La Federación	5,145,930.00
4910201	Aportaciones Estatales	5,722,965.00
	Total	10,868,895.00

Cuenta	Descripción	jun-18
4710217	Otros Ingresos (estales) Incapacidades	49,286.21
4710217	Otros Ingresos (propios) Convenio del Municipio de Corregidora	231,733.00
4710217	Otros Ingresos (propios) Convenio entre UTC y CONCyTEQ	50,000.00
	TOTAL DE INGRESOS	13,444,571.76

**UNIVERSIDAD TECNOLÓGICA DE CORREGIDORA (UTC) NOTAS A LOS ESTADOS FINANCIEROS
AL 30 DE JUNIO DE 2018
(PESOS)**

2.2. Gastos y Otras Pérdidas:

Los gastos de funcionamiento corresponden al ejercicio del presupuesto modificado al 31 de mayo de 2018, y representan las erogaciones necesarias e indispensables para la correcta operación de la Universidad, incluidos los servicios personales, materiales y financieros necesarios.

Nivel	Descripción	jun-18
51	Servicios Personales	7,764,595.80
52	Materiales y Suministro	494,054.65
53	Servicios Generales	3,225,163.98
54	Transferencias, Asignaciones, Subsidios Y Otras Ayudas	212,837.00
Total Gastos		11,696,651.43

3) NOTAS AL ESTADO DE VARIACIÓN EN LA HACIENDA PÚBLICA

CUENTA	MONTO	NATURALEZA
APORTACIONES	83,543.20	
Inversiones Financieras a Largo Plazo	0.00	
Bienes Inmuebles e Infraestructura	0.00	
Bienes Muebles	83,543.20	Acreeedora
Bienes Intangibles		0.00
DONACIONES DE CAPITAL	0.00	
Inversiones Financieras a Largo Plazo	0.00	
Bienes Inmuebles e Infraestructura	0.00	
Bienes Muebles	0.00	
Bienes Intangibles	0.00	
ACTUALIZACIÓN DE LA HACIENDA PUBLICA/PATRIMONIO	0.00	
Inversiones Financieras a Largo Plazo	0.00	
Bienes Inmuebles e Infraestructura	0.00	
Bienes Muebles	0.00	
Bienes Intangibles	0.00	

Se informa de manera agrupada, acerca del monto al 30 de junio del 2018 así como la procedencia de los recursos que modifican al patrimonio generado:

CUENTA	MONTO	PROCEDENCIA DEL RECURSO
RESULTADO DEL EJERCICIO	224,338.00	
RESULTADOS DE EJERCICIOS ANTERIORES	-9,426,724.00	
REVALÚOS	0.00	
Revalúo de Bienes Inmuebles	0.00	
Revalúo de Bienes Muebles	0.00	
Revalúo de Bienes Intangibles	0.00	
Otros Revalúos	0.00	
RESERVAS	0.00	
Reservas de Patrimonio	0.00	
Reservas Territoriales	0.00	

UNIVERSIDAD TECNOLÓGICA DE CORREGIDORA (UTC) NOTAS A LOS ESTADOS FINANCIEROS
AL 30 DE JUNIO DE 2018
(PESOS)

Reservas por Contingencias	0.00
RECTIFICACIONES DE RESULTADOS DE EJERCICIOS ANTERIORES	0.00
Cambios en Políticas Contables	0.00
Cambios por Errores Contables	0.00

4) NOTAS AL ESTADO DE FLUJOS DE EFECTIVO

4.1. Efectivo y equivalentes

El análisis de los saldos inicial y final que figuran en la última parte del Estado de Flujo de Efectivo en la cuenta de

	2018-06	2017-12
Efectivo en Bancos –Tesorería	3,942,387.12	1,847,764.00
Efectivo en Bancos- Dependencias	0.00	0.00
Inversiones temporales (hasta 3 meses)	0.00	589,095.00
Fondos con afectación específica	0.00	0.00
Depósitos de fondos de terceros y otros	0.00	0.00
Total de Efectivo y Equivalentes	3,942,387.12	2,436,859.00

Conciliación de los Flujos de Efectivo Netos de las Actividades de Operación y la cuenta de Ahorro/Desahorro antes de

	2018-06	2017-12
Ahorro/Desahorro antes de rubros		
Extraordinarios		
<i>Movimientos de partidas (o rubros) que no afectan al efectivo.</i>		
Depreciación	-19,106,115.80	-17,197,699.70
Amortización	-1,271,247.70	-1,179,219.26
Incrementos en las provisiones		
Incremento en inversiones producido por revaluación		
Ganancia/pérdida en venta de propiedad, planta y equipo		
Incremento en cuentas por cobrar		
Partidas extraordinarias		

5) CONCILIACIÓN ENTRE LOS INGRESOS PRESUPUESTARIOS Y CONTABLES, ASÍ COMO ENTRE LOS EGRESOS

La conciliación se presentará atendiendo a lo dispuesto por el Acuerdo por el que se emite el formato de conciliación entre los ingresos presupuestarios y contables, así como entre los egresos presupuestarios y los gastos contables

UNIVERSIDAD TECNOLÓGICA DE CORREGIDORA (UTC) NOTAS A LOS ESTADOS FINANCIEROS
AL 30 DE JUNIO DE 2018
(PESOS)

UNIVERSIDAD TECNOLÓGICA DE CORREGIDORA
Conciliación entre los Ingresos Presupuestarios y Contable
Correspondiente del 01 enero al 30 junio 2018
(Cifras en pesos)

1. Ingresos Presupuestarios	13,115,389.55
------------------------------------	----------------------

2. Más ingresos contables no presupuestarios	331,019.21
---	-------------------

Incremento por variación de inventarios	0.00
Disminución del exceso de estimaciones por pérdida o deterioro u obsolescencia	0.00
Disminución del exceso de provisiones	0.00
Otros ingresos y beneficios varios	331,019.21
Otros ingresos contables no presupuestarios	0.00

3. Menos ingresos presupuestarios no contables	0.00
---	-------------

Productos de capital	0.00
Aprovechamientos capital	0.00
Ingresos derivados de financiamientos	0.00
Otros Ingresos presupuestarios no contables	0.00

4. Ingresos Contables (4 = 1 + 2 - 3)	13,446,408.76
--	----------------------

UNIVERSIDAD TECNOLÓGICA DE CORREGIDORA
Conciliación entre los Egresos Presupuestarios y los Gastos Contables
Correspondiente del 01 enero al 30 junio 2018

1. Total de egresos (presupuestarios)	11,694,814.43
--	----------------------

2. Menos egresos presupuestarios no contables	240,213.96
--	-------------------

Mobiliario y equipo de administración	20,045.96
Mobiliario y equipo educacional y recreativo	0.00
Equipo e instrumental médico y de laboratorio	0.00
Vehículos y equipo de transporte	0.00
Equipo de defensa y seguridad	0.00
Maquinaria, otros equipos y herramientas	0.00
Activos biológicos	0.00
Bienes inmuebles	0.00
Activos intangibles	220,168.00
Obra pública en bienes propios	0.00

UNIVERSIDAD TECNOLÓGICA DE CORREGIDORA (UTC) NOTAS A LOS ESTADOS FINANCIEROS
AL 30 DE JUNIO DE 2018
(PESOS)

Acciones y participaciones de capital	0.00
Compra de títulos y valores	0.00
Inversiones en fideicomisos, mandatos y otros análogos	0.00
Provisiones para contingencias y otras erogaciones especiales	0.00
Amortización de la deuda pública	0.00
Adeudos de ejercicios fiscales anteriores (ADEFAS)	0.00
Otros Egresos Presupuestales No Contables	0.00

3. Más gastos contables no presupuestales		2,000,444.54
Estimaciones, depreciaciones, deterioros, obsolescencia y amortizaciones	2,000,444.54	
Provisiones	0.00	
Disminución de inventarios	0.00	
Aumento por insuficiencia de estimaciones por pérdida o deterioro u	0.00	
Aumento por insuficiencia de provisiones	0.00	
Otros Gastos	0.00	
Otros Gastos Contables No Presupuestales	0.00	
4. Total de Gasto Contable (4 = 1 - 2 + 3)		13,455,045.01

B) NOTAS DE MEMORIA (CUENTAS DE ORDEN)

Cuentas de Orden Contables y Presupuestarias:

A. Valores:

	TIPO	MONTO
Valores en Custodia	N/A	0
Instrumentos de Crédito Prestados a Formadores de Mercado	N/A	0
Instrumentos de Crédito Recibidos en Garantía de los Formadores de Mercado	N/A	0

Por tipo de emisión de instrumento, el monto al 30 de junio del 2018, tasa y vencimiento

**UNIVERSIDAD TECNOLÓGICA DE CORREGIDORA (UTC) NOTAS A LOS ESTADOS FINANCIEROS
AL 30 DE JUNIO DE 2018
(PESOS)**

B. Emisión de Obligaciones:

	TIPO	MONTO	TASA	VENCIMIENTO
Autorización para la Emisión de Bonos, Títulos y Valores de la Deuda Pública Interna	N/A	0	N/A	N/A
Autorización para la Emisión de Bonos, Títulos y Valores de la Deuda Pública Externa	N/A	0	N/A	N/A
Suscripción de Contratos de Préstamos y Otras Obligaciones de la Deuda Pública Interna	N/A	0	N/A	N/A
Suscripción de Contratos de Préstamos y Otras Obligaciones de la Deuda Pública Externa	N/A	0	N/A	N/A

Los avales y garantías para respaldar obligaciones no fiscales del gobierno por tipo, monto al 30 de abril del 2018, tasa y vencimiento

C. Avales y Garantías:

	TIPO	MONTO	TASA	VENCIMIENTO
Avales Autorizados	N/A	0	N/A	N/A
Fianzas y Garantías Recibidas por Deudas a Cobrar	N/A	0	N/A	N/A
Fianzas Otorgadas para Respalda Obligaciones no Fiscales del Gobierno	N/A	0	N/A	N/A

Los juicios por demanda judicial en proceso de resolución:

D. Juicios:

	TIPO	MONTO
Demanda Judicial en Proceso de Resolución	N/A	0

Los contratos firmados de construcciones por tipo de contrato:

E. Contratos para Inversión Mediante Proyectos para Prestación de Servicios (PPS) y Similares:

	TIPO	MONTO	VENCIMIENTO
Contratos para Inversión Mediante Proyectos para Prestación de Servicios (PPS) y Similares	N/A	0	N/A

Los bienes administrados en concesión o en comodato, por tipo, monto al 30 de junio del 2018, y vencimiento:

F. Bienes en Concesión o en Comodato:

	TIPO	MONTO	VENCIMIENTO
Bienes Bajo Contrato en Concesión	N/A	0	N/A
Bienes Bajo Contrato en Comodato	N/A	0	N/A

G. Bienes Arqueológicos, Artísticos e Históricos:

	TIPO	MONTO	OBSERVACIÓN
Bienes Arqueológicos Muebles	N/A	0	N/A
Bienes Arqueológicos Inmuebles	N/A	0	N/A

**UNIVERSIDAD TECNOLÓGICA DE CORREGIDORA (UTC) NOTAS A LOS ESTADOS FINANCIEROS
AL 30 DE JUNIO DE 2018
(PESOS)**

Bienes Arqueológicos Restos Humanos, de la Flora y de la Fauna	N/A	0	N/A
Bienes Artísticos Muebles	N/A	0	N/A
Bienes Artísticos Inmuebles	N/A	0	N/A
Bienes Históricos Muebles	N/A	0	N/A
Bienes Históricos Inmuebles	N/A	0	N/A
Bienes Históricos Documentos y Expedientes	N/A	0	N/A
Bienes Históricos Colecciones	N/A	0	N/A

Por último, se hace referencia a las otras cuentas de orden contables:

H. Otras Cuentas de Orden:

	TIPO	MONTO	OBSERVACIÓN
Control y Seguimiento	N/A	0	N/A

Cuentas de orden presupuestario

Se informa del monto al 30 de junio del 2018 de las cuentas de orden presupuestario:

A. Ingresos:

	MONTO	OBSERVACIÓN
Ley de Ingresos Estimada	27,400,721.00	
Ley de Ingresos por Ejecutar	-14,070,817.56	
Modificaciones a la Ley de Ingresos Estimada	114,668.32	
Ley de Ingresos Devengada	0.00	
Ley de Ingresos Recaudada	-13,444,571.76	
Total	0.00	

B. Egresos:

	MONTO	OBSERVACIÓN
Presupuesto de Egresos Aprobado	-27,400,721.00	
Presupuesto de Egresos por Ejercer	-411,161.94	
Modificaciones al Presupuesto de Egresos Aprobado	-1,712,033.86	
Presupuesto de Egresos Comprometido	17,588,888.41	
Presupuesto de Egresos Devengado	17,687.32	
Presupuesto de Egresos Ejercido	116,637.34	
Presupuesto de Egresos Pagado	11,800,703.73	
Total	0.00	

UNIVERSIDAD TECNOLÓGICA DE CORREGIDORA (UTC) NOTAS A LOS ESTADOS FINANCIEROS
AL 30 DE JUNIO DE 2018
(PESOS)

c) NOTAS DE GESTIÓN ADMINISTRATIVA

1. Introducción

Los Estados Financieros de los entes públicos, proveen de información financiera a los principales usuarios de la misma, al Congreso y a los ciudadanos.

El objetivo del presente documento es la revelación del contexto y de los aspectos económicos-financieros más relevantes que influyeron en las decisiones del período, y que deberán ser considerados en la elaboración de los estados financieros para la mayor comprensión de los mismos y sus particularidades.

De esta manera, se informa y explica la respuesta del gobierno a las condiciones relacionadas con la información financiera de cada período de gestión; además, de exponer aquellas políticas que podrían afectar la toma de decisiones en períodos posteriores.

2. Panorama Económico y Financiero

Se informa sobre las principales condiciones económico- financieras bajo las cuales el ente público estuvo operando; y las cuales influyeron en la toma de decisiones de la administración; tanto a nivel local como federal.

3. Autorización e Historia

La Universidad Tecnológica de Corregidora (UTC), es un Organismo Público Descentralizado del Estado de Querétaro con personalidad jurídica y patrimonio propios, creado mediante el "Decreto por el que se crea la Universidad Tecnológica de Corregidora" publicada en el Periódico Oficial del Esta.do de Querétaro "La Sombra de Arteaga" el día 12 de julio de 2013.

4. Organización y Objeto Social

4.1. Impartir educación superior, en sus diferentes modalidades, en los niveles de Técnico Superior Universitario, Licencia Profesional, Licenciatura y Posgrado con la finalidad de preparar profesionales aptos para la aplicación de conocimientos y la solución creativa de problemas, con un sentido de innovación e incorporando avances científicos y tecnológicos en beneficio de los sectores público, privado y social.

4.2. La Universidad Tecnológica de Corregidora tiene por objeto, de conformidad con su artículo 4, los siguientes:

I) Impartir educación superior, en sus diferentes modalidades, en los niveles de Técnico Superior Universitario, Licencia Profesional, Licenciatura y Posgrado con la finalidad de preparar profesionales aptos para la aplicación de conocimientos y la solución creativa de problemas, con un sentido de innovación e incorporando avances científicos y tecnológicos en beneficio de los sectores público, privado y social.

II) Ofrecer programas cortos de educación superior, de dos años, así como ofrecer la continuidad de estudios para la obtención del nivel de Licencia Profesional o

III) Licenciatura, con las características de intensidad, pertenencia, flexibilidad y calidad;

IV) Formar, a partir de egresados del bachillerato, técnicos superiores universitarios aptos para la aplicación de conocimientos y la solución de problemas, con un sentido de innovación en la incorporación de los avances científicos y tecnológicos;

UNIVERSIDAD TECNOLÓGICA DE CORREGIDORA (UTC) NOTAS A LOS ESTADOS FINANCIEROS
AL 30 DE JUNIO DE 2018
(PESOS)

- V) Ofrecer programas de continuidad de estudios para sus egresados y para egresados del nivel de Técnico Superior Universitario o Profesional Asociado y otras instituciones de educación superior, que permitan a los estudiantes alcanzar los niveles académicos de Ingeniería Técnica (Licencia Profesional), Licenciatura y Posgrado;
- VI) Promover con instituciones de educación superior, la celebración de convenios orientados a establecer equivalencias de estudio entre los realizados en la Universidad y los correspondientes a carreras profesionales afines que se impartan en aquéllas, a la obtención de créditos adicionales y al acceso a centros o laboratorios para participar en proyectos de apoyo recíproco, con el propósito de facilitar a sus egresados que así lo deseen, continuar o realizar estudios conducentes a la obtención de otros grados académicos, los cuales podrán ser otorgados por las instituciones de educación superior, previamente cumplidos los requisitos que éstas establezcan;
- VII) Desarrollar estudios, capacitación o proyectos en las áreas de su competencia, que se traduzcan en aportaciones concretas que contribuyan al mejoramiento y mayor eficiencia de la producción de bienes o servicios y a la elevación de la calidad de vida de la comunidad;
- VIII) Desarrollar programas de apoyo técnico en beneficio de la comunidad;
- IX) Fomentar el desarrollo de nuevos perfiles académicos en educación superior, en el ámbito de la ciencia y la tecnología, con el fin de formar profesionales capaces, que participen en el desarrollo de la Entidad;
- X) Promover la cultura científica y tecnológica en el Estado, mediante la investigación aplicada y el intercambio académico con otras instituciones educativas estatales, nacionales o extranjeras; y
- XI) Desarrollar las funciones de vinculación con los sectores público, privado y social, para contribuir al desarrollo tecnológico y social de la comunidad.

4.3. Ejercicio Fiscal: 01 al 30 de junio de 2018.

4.4. Régimen jurídico:

Organismo público descentralizado del Estado de Querétaro con personalidad jurídica y patrimonio propio.

4.5. Consideraciones Fiscales del ente:

La UTC Tributa en el Título II del Régimen Fiscal para Personas Morales con Fines No Lucrativos (No Contribuyentes) de la Ley del Impuesto sobre la renta.

4.6. Fideicomisos, mandatos y análogos de los cuales es fideicomitente y fideicomisario.

N/A

5. Bases de Preparación de los Estados Financieros

Las principales políticas contables para la elaboración de los estados financieros, son las siguientes:

Los estados financieros de la UTC, se prepararon de conformidad con las disposiciones normativas que le son aplicables en su carácter de Entidad Paraestatal de Gobierno del Estado de Querétaro y que están incluidas en la Ley General de Contabilidad Gubernamental y en los Postulados Básicos de Contabilidad Gubernamental.

UNIVERSIDAD TECNOLÓGICA DE CORREGIDORA (UTC) NOTAS A LOS ESTADOS FINANCIEROS
AL 30 DE JUNIO DE 2018
(PESOS)

La UTC ha aplicado la normatividad para el reconocimiento, valuación y revelación de los diferentes rubros de la información financiera, así como las bases de medición utilizadas para la elaboración de los estados financieros, por ejemplo: costo histórico, valor de realización, valor razonable, valor de recuperación o cualquier otro método empleado y los criterios de aplicación de los mismos, de conformidad a lo siguiente:

Ley General de Contabilidad Gubernamental (LGCG).

El 31 de diciembre de 2008, se publicó en el Diario Oficial de la Federación la LGCG, que entró en vigor el 1 de enero de 2009, y es de observancia obligatoria para los poderes Ejecutivo, Legislativo y Judicial de la Federación, Los Estados y el Distrito Federal; los Ayuntamientos de los Municipios; los Órganos Político-Administrativo de la Demarcaciones Territoriales del Distrito Federal, estatales o municipales y los órganos Autónomos Federales y Estatales.

La LGCG tiene como objetivo establecer los criterios generales que regirán la contabilidad gubernamental y la emisión de la información financiera de los entes públicos, con la finalidad de lograr la armonización contable a nivel nacional, para la cual fue creado al Consejo Nacional de Armonización Contable (CONAC) como órgano de coordinación para la armonización de la contabilidad gubernamental, el cual tiene por objeto la emisión de las normas contables y las disposiciones presupuestales que se aplicarán para la generación de información financiera y presupuestal que emitirá los entes públicos.

En 2009, 2010 y 2011, el CONAC emitió diversas disposiciones regulatorias en materia de contabilidad gubernamental y de presupuestos, en las cuales se establecieron diversas fechas para el inicio de su aplicación efectiva.

Con la finalidad de dar cumplimiento al objetivo de la armonización contable y establecer los ejercicios sociales en que tendrá aplicación efectiva el conjunto de normas aplicables, el 15 de diciembre de 2010 el CONAC emitió el Acuerdo de interpretación sobre las obligaciones establecidas en los artículos transitorios de la LGCG, en la cual interpretó que las entidades federativas, las entidades y los órganos Autónomos de las entidades federativas, entre otros, tienen la obligación, a partir del 1 de enero de 2012, de realizar registros contables con base acumulativa, apegándose al marco conceptual y a los postulados básicos de contabilidad gubernamental, así como a las normas y metodologías que establezcan los momentos contables, los clasificadores y de acuerdo con las respectivas matrices de conversión con las características señaladas en los artículos 40 y 41 de la LGCG.

Consecuentemente, a partir de la fecha señalada tienen la obligación de emitir información contable, presupuestaria y programática sobre la base técnica prevista en los documentos técnico-contables siguientes:

Marco Conceptual
Postulados básicos de contabilidad
Clasificador por objeto de gasto
Clasificador por tipo de gasto
Clasificador por rubro de ingresos
Momentos contables de egresos
Momentos contables de ingresos

UNIVERSIDAD TECNOLÓGICA DE CORREGIDORA (UTC) NOTAS A LOS ESTADOS FINANCIEROS
AL 30 DE JUNIO DE 2018
(PESOS)

La institución aplica los Postulados Básicos de contabilidad Gubernamental conforme a lo siguiente:

Los Principios de la Contabilidad Gubernamental son los fundamentos que configuran el sistema de información contable y rigen al ambiente bajo el cual opera. Estos inciden en la identificación, análisis, interpretación, captación, procesamiento y reconocimiento de las transacciones, transformaciones internas y de otros eventos económicos que se llevan a cabo en la Universidad Tecnológica de Corregidora.

De conformidad con el Artículo 22 de la Ley "Los postulados tienen como objetivo sustentar técnicamente la contabilidad gubernamental, así como organizar la efectiva sistematización que permita la obtención de información veraz, clara y concisa".

Cabe destacar que con fecha 20 de agosto de 2009, fue publicado el acuerdo por el CONAC emiten los Postulados Básicos de Contabilidad Gubernamental, disponiendo que deben ser aplicado por los entes públicos.

6. Políticas de Contabilidad Significativas

- a. Actualización: se informará del método utilizado para la actualización del valor de los activos, pasivos y Hacienda Pública/Patrimonio y las razones de dicha elección. Así como informar de la desconexión o reconexión inflacionaria.
- b. Informar sobre la realización de operaciones en el extranjero y de sus efectos en la información financiera gubernamental.
- c. Método de valuación de la inversión en acciones de Compañías subsidiarias no consolidadas y asociadas.
- d. Sistema y método de valuación de inventarios y costo de lo vendido.
- e. Beneficios a empleados: revelar el cálculo de la reserva actuarial, valor presente de los ingresos esperados comparado con el valor presente de la estimación de gastos tanto de los beneficiarios actuales como futuros.
- f. Provisiones: objetivo de su creación, monto y plazo.
- g. Reservas: objetivo de su creación, monto y plazo.
- h. Cambios en políticas contables y corrección de errores junto con la revelación de los efectos que se tendrá en la información financiera del ente público, ya sea retrospectivos o prospectivos.
- i. Reclasificaciones: se deben revelar todos aquellos movimientos entre cuentas por efectos de cambios en los tipos de operaciones.
- j. Depuración y cancelación de saldos.

7. Posición en Moneda Extranjera y Protección por Riesgo

- a. Activos en moneda extranjera. N/A
- b. Pasivos en moneda extranjera. N/A
- c. Posición en moneda extranjera. N/A
- d. Tipo de cambio. N/A
- e. Equivalente en moneda nacional. **Las cifras de los estados financieros y notas se refieren a pesos mexicanos.**

8. Reporte Analítico del Activo

9. Fideicomisos, Mandatos y Análogos

10. Reporte de la Recaudación

11. Información sobre la Deuda y el Reporte Analítico de la Deuda

12. Calificaciones otorgadas

UNIVERSIDAD TECNOLÓGICA DE CORREGIDORA (UTC) NOTAS A LOS ESTADOS FINANCIEROS
AL 30 DE JUNIO DE 2018
(PESOS)

13. Proceso de Mejora

Intensificar con la participación de los directivos y trabajadores de la entidad en el control interno a través de una correcta y permanente auto control para obtener aceptable control interno
Análisis exhaustivo de los gastos realizados, para así mejorar su control y su gestión.

14. Información por Segmentos


15. Eventos Posteriores al Cierre

16. Partes Relacionadas

Al 30 de abril de 2018, no existen partes relacionadas que ejerzan influencia significativa sobre la toma de decisiones financieras y operativas.

17. Responsabilidad Sobre la Presentación Razonable de la Información Contable

Estas notas, son parte integrante de los estados financieros adjuntos.



C.P. Fabiola Velázquez Chaparro
Directora de Administración y Finanzas



M. en E. Arturo Adolfo Vallejo Casanova
Rector



Ejercicio 2018
ANALITICO ACTIVO
Del 01 de enero al 30 de junio de 2018
(Pesos)
UNIVERSIDAD TECNOLÓGICA DE CORREGIDORA

Concepto	Saldo Inicial (1)	Cargos del Periodo (2)	Abonos del Periodo (3)	Saldo Final (4)=(1+2-3)	Variación del Periodo (4-1)
ACTIVO	55,145,774	60,963,950	61,350,243	54,759,481	(386,293)
ACTIVO CIRCULANTE	2,686,859	60,566,132	59,267,638	3,985,353	1,298,494
EFFECTIVO Y EQUIVALENTES	2,436,859	56,026,589	54,506,071	3,957,387	1,520,528
DERECHOS A RECIBIR EFECTIVO O EQUIVALENTES	250,000	475,306	704,180	21,126	(228,874)
DERECHOS A RECIBIR BIENES O SERVICIOS	0	848,945	842,105	6,840	6,840
INVENTARIOS	0	0	0	0	0
ALMACENES	0	3,215,283	3,215,283	0	0
ESTIMACIÓN POR PÉRDIDA O DETERIORO DE ACTIVOS CIRCULANTES	0	0	0	0	0
OTROS ACTIVOS CIRCULANTES	0	0	0	0	0
ACTIVO NO CIRCULANTE	52,458,915	397,818	2,082,606	50,774,128	(1,684,787)
INVERSIONES FINANCIERAS A LARGO PLAZO	0	0	0	0	0
DERECHOS A RECIBIR EFECTIVO O EQUIVALENTES A LARGO PLAZO	0	0	0	0	0
BIENES INMUEBLES, INFRAESTRUCTURA Y CONSTRUCCIONES EN PROCESO	49,454,368	0	0	49,454,368	0
BIENES MUEBLES	19,804,383	135,489	0	19,939,872	135,489
ACTIVOS INTANGIBLES	1,577,084	220,168	40,000	1,757,252	180,168
DEPRECIACIÓN, DETERIORO Y AMORTIZACIÓN ACUMULADA DE BIENES	(18,376,919)	42,161	2,042,606	(20,377,364)	(2,000,445)
ACTIVOS DIFERIDOS	0	0	0	0	0
ESTIMACIÓN POR PÉRDIDA O DETERIORO DE ACTIVOS NO CIRCULANTES	0	0	0	0	0
OTROS ACTIVOS NO CIRCULANTES	0	0	0	0	0


M. en E. Arturo Adolfo Vallejo Casanova
 RECTOR



C. P. Fabiola Velázquez Chaparro
 DIRECCIÓN DE ADMINISTRACIÓN Y FINANZAS

Bajo protesta de decir verdad declaramos que los Estados Financieros y sus Notas son razonablemente correctos y responsabilidad del emisor




ESTADO ANALÍTICO DE LA DEUDA Y OTROS PASIVOS
 Del 01 de enero al 30 de junio de 2018
 (Pesos)
UNIVERSIDAD TECNOLÓGICA DE CORREGIDORA

Denominación de las deudas	Moneda de Contratación	Institución o País Acreedor	Saldo Inicial del Periodo	Saldo Final del Periodo
DEUDA PÚBLICA				
CORTO PLAZO				
DEUDA INTERNA				
INSTITUCIONES DE CRÉDITO			0	0
TÍTULOS Y VALORES			0	0
ARRENDAMIENTOS FINANCIEROS		BBVA BANCOMER	0	0
DEUDA EXTERNA				
ORGANISMOS FINANCIEROS INTERNACIONALES			0	0
DEUDA BILATERAL			0	0
TÍTULOS Y VALORES			0	0
ARRENDAMIENTOS FINANCIEROS			0	0
SubTotal a CORTO PLAZO			0	0
LARGO PLAZO				
DEUDA INTERNA				
INSTITUCIONES DE CRÉDITO			0	0
TÍTULOS Y VALORES			0	0
ARRENDAMIENTOS FINANCIEROS			0	0
DEUDA EXTERNA				
ORGANISMOS FINANCIEROS INTERNACIONALES			0	0
DEUDA BILATERAL			0	0
TÍTULOS Y VALORES			0	0
ARRENDAMIENTOS FINANCIEROS			0	0
SubTotal a LARGO PLAZO			0	0
OTROS PASIVOS				
OTROS PASIVOS			(1,092,718)	(641,504)
Total DEUDA PÚBLICA Y OTROS PASIVOS			(1,092,718)	(641,504)



 M. en E. Arturo Adolfo Vallejo Casanueva
 RECTOR



 C. P. Fabiola Velázquez Chaparro
 DIRECCIÓN DE ADMINISTRACIÓN Y FINANZAS



II. Información Presupuestaria



Ejercicio 2018
ESTADO ANALÍTICO DEL EJERCICIO DEL PRESUPUESTO DE INGRESOS
Del 01 de enero al 30 de junio de 2018
(Pesos)
UNIVERSIDAD TECNOLÓGICA DE CORREGIDORA

RUBRO DE INGRESOS	Ingreso					Diferencia (6 = 5 - 1)
	Estimado (1)	Ampliaciones y Reducciones (2)	Modificado (3 = 1 + 2)	Devengado (4)	Recaudado (5)	
Impuestos	0	0	0	0	0	0
Cuotas y Aportaciones de Seguridad Social	0	0	0	0	0	0
Contribuciones de Mejoras	0	0	0	0	0	0
Derechos	0	0	0	0	0	0
Productos	0	65,382	65,382	65,382	65,382	65,382
Productos de Tipo Corriente	0	65,382	65,382	65,382	65,382	65,382
Productos de Capital	0	0	0	0	0	0
Aprovechamientos	0	0	0	0	0	0
Aprovechamientos de Tipo Corriente	0	0	0	0	0	0
Aprovechamientos de Capital	0	0	0	0	0	0
Ingresos por Venta de Bienes y Servicios	3,896,509	49,286	3,945,795	2,510,295	2,510,295	(1,386,214)
Participaciones y Aportaciones	0	0	0	0	0	0
Transferencias, Asignaciones, Subsidios y Otras Ayudas	23,504,212	0	23,504,212	10,868,895	10,868,895	(12,635,317)
Ingresos Derivados de Financiamientos	0	0	0	0	0	0
Total	27,400,721	114,668	27,515,389	13,444,572	13,444,572	(13,956,149)
				Ingresos Excedentes		

ESTADO ANALÍTICO DE INGRESOS POR FUENTE DE FINANCIAMIENTO	Ingreso					Diferencia (6 = 5 - 1)
	Estimado (1)	Ampliaciones y Reducciones (2)	Modificado (3 = 1 + 2)	Devengado (4)	Recaudado (5)	
INGRESOS DE GOBIERNO	23,504,212	65,382	23,569,594	10,934,277	10,934,277	(12,569,935)
IMPUESTOS	0	0	0	0	0	0
CONTRIBUCIONES DE MEJORAS	0	0	0	0	0	0
DERECHOS	0	0	0	0	0	0
PRODUCTOS	0	65,382	65,382	65,382	65,382	65,382
Productos de Tipo Corriente	0	65,382	65,382	65,382	65,382	65,382
Productos de Capital	0	0	0	0	0	0
APROVECHAMIENTOS	0	0	0	0	0	0
Aprovechamientos de Tipo Corriente	0	0	0	0	0	0
Aprovechamientos de Capital	0	0	0	0	0	0
PARTICIPACIONES Y APORTACIONES	0	0	0	0	0	0
Transferencias, Asignaciones, Subsidios y Otras Ayudas	23,504,212	0	23,504,212	10,868,895	10,868,895	(12,635,317)
INGRESOS DE ORGANISMOS Y EMPRESAS	3,896,509	49,286	3,945,795	2,510,295	2,510,295	(1,386,214)
Cuotas y Aportaciones de Seguridad Social	0	0	0	0	0	0
Ingresos por Venta de Bienes y Servicios	3,896,509	49,286	3,945,795	2,510,295	2,510,295	(1,386,214)
Transferencias, Asignaciones, Subsidios y Otras Ayudas	0	0	0	0	0	0
INGRESOS DERIVADOS DE FINANCIAMIENTO	0	0	0	0	0	0
Ingresos Derivados de Financiamientos	0	0	0	0	0	0
Total	27,400,721	114,668	27,515,389	13,444,572	13,444,572	(13,956,149)
				Ingresos Excedentes		

PRESUPUESTO DE INGRESOS ACUMULADO AL 30 DE JUNIO 2018

CONCEPTO		ESTIMADO	AMP/DISM	MODIFICADO	DEVENGADO	RECAUDADO	POR RECAUDAR
RECURSOS							
	Estatal	-12,759,630.00	-49,313.15	-12,808,943.15	-5,772,278.15	-5,772,278.15	-7,036,665.00
	Federal	-10,744,582.00	-40,781.46	-10,785,363.46	-5,186,711.46	-5,186,711.46	-5,598,652.00
	Propios	-3,896,509.00	-24,573.71	-3,921,082.71	-2,485,582.15	-2,485,582.15	-1,435,500.56
	TOTALES	-27,400,721.00	-114,668.32	-27,515,389.32	-13,444,571.76	-13,444,571.76	-14,070,817.56
RECURSO ESTATAL							
41590	4510401 Rendimientos Estatales	0.00	-24.91	-24.91	-24.91	-24.91	0.00
43990	4710217 Otros Ingresos	0.00	-49,286.21	-49,286.21	-49,286.21	-49,286.21	0.00
42210	4910201 Aportaciones Estatales	-12,759,630.00	0.00	-12,759,630.00	-5,722,965.00	-5,722,965.00	-7,036,665.00
	TOTALES	-12,759,630.00	-49,311.12	-12,808,941.12	-5,772,276.12	-5,772,276.12	-7,036,665.00
RECURSO FEDERAL							
41590	4510402 Rendimientos Federales	0.00	-82.98	-82.98	-82.98	-82.98	0.00
42130	4930102 Por Medio De La Federación	-10,744,582.00	0.00	-10,744,582.00	-5,145,930.00	-5,145,930.00	-5,598,652.00
43990	4710217 Otros ingresos	0.00	0.00	0.00	0.00	0.00	0.00
	TOTALES	-10,744,582.00	-82.98	-10,744,664.98	-5,146,012.98	-5,146,012.98	-5,598,652.00
RECURSO PROPIO							
41590	4510403 Rendimientos Propios	0.00	-24,573.71	-24,573.71	-24,573.71	-24,573.71	0.00
41730	Ingresos Por Venta de Bienes y S	-3,896,509.00	281,733.00	-3,614,776.00	-2,179,275.44	-2,179,275.44	-1,435,500.56
41730	4710215 Convenios de Colaboración Académ	0.00	0.00	0.00	0.00	0.00	0.00
43990	4710217 Otros Ingresos	0.00	-231,733.00	-231,733.00	-231,733.00	-231,733.00	0.00
43190	4710217 Otros Ingresos	0.00	-50,000.00	-50,000.00	-50,000.00	-50,000.00	0.00
	TOTALES	-3,896,509.00	-24,573.71	-3,921,082.71	-2,485,582.15	-2,485,582.15	-1,435,500.56
RECURSO PRODEP							
41590	4510404 Rendimientos Promep	0.00	-17,770.17	-17,770.17	-17,770.17	-17,770.17	0.00
42130	4930102 Por Medio De La Federación	0.00	0.00	0.00	0.00	0.00	0.00
	TOTALES	0.00	-17,770.17	-17,770.17	-17,770.17	-17,770.17	0.00
RECURSO FAM							
41590	4510405 Rendimientos Fam	0.00	-2.03	-2.03	-2.03	-2.03	0.00
43990	4710217 Otros Ingresos	0.00	0.00	0.00	0.00	0.00	0.00
42210	4910201 Aportaciones Estatales FAM	0.00	0.00	0.00	0.00	0.00	0.00
	TOTALES	0.00	-2.03	-2.03	-2.03	-2.03	0.00
RECURSO PFCE							
41590	4510406 Rendimientos PFCE	0.00	-22,928.31	-22,928.31	-22,928.31	-22,928.31	0.00
	TOTALES	0.00	-22,928.31	-22,928.31	-22,928.31	-22,928.31	0.00
	GRAN TOTAL	-27,400,721.00	-114,668.32	-27,515,389.32	-13,444,571.76	-13,444,571.76	-14,070,817.56

C. Iris García Gutiérrez
 Jefe de Departamento de Recursos
 Financieros, Programación y Contabilidad
 Elaboro

C.P. Fabiola Velázquez Chaparro
 Directora de Administración y Finanzas
 Reviso

M. en E. Arturo Adolfo Vallejo Casanova
 Rector
 Autorizo

PRESUPUESTO DE INGRESOS DETALLE AL 30 DE JUNIO 2018

PLAN CTAS	OBJ GTO	GASTO/PARTIDA	FTE	ESTIMADO	AMP/DISM	MODIFICADO	DEVENGADO	RECAUDADO	POR RECAUDAR
RENDIMIENTOS VARIOS									
41590	4510401	Rendimientos Estatales	01E	0.00	-24.91	-24.91	-24.91	-24.91	0.00
41590	4510402	Rendimientos Federales	27C	0.00	-82.98	-82.98	-82.98	-82.98	0.00
41590	4510403	Rendimientos Propios	01G	0.00	-24,573.71	-24,573.71	-24,573.71	-24,573.71	0.00
41590	4510404	Rendimientos Promep	74F	0.00	-17,770.17	-17,770.17	-17,770.17	-17,770.17	0.00
41590	4510405	Rendimientos Fam	52H	0.00	-2.03	-2.03	-2.03	-2.03	0.00
41590	4510406	Rendimientos PFCE	73M	0.00	-22,928.31	-22,928.31	-22,928.31	-22,928.31	0.00
INGRESOS POR VENTA DE BIENES Y SERVICIOS									
41730	4710201	Examen De Admisión	01G	0.00	-73,475.00	-73,475.00	-73,475.00	-73,475.00	0.00
41730	4710202	Inscripciones	01G	0.00	-5,511.00	-5,511.00	-5,511.00	-5,511.00	0.00
41730	4710203	Reinscripciones	01G	-3,896,509.00	1,162,240.44	-2,734,268.56	-1,298,768.00	-1,298,768.00	-1,435,500.56
41730	4710204	Constancia De Estudios	01G	0.00	-7,174.00	-7,174.00	-7,174.00	-7,174.00	0.00
41730	4710205	Reposición De Credencial Alumno	01G	0.00	-4,825.00	-4,825.00	-4,825.00	-4,825.00	0.00
41730	4710206	Kárdex	01G	0.00	-16,872.44	-16,872.44	-16,872.44	-16,872.44	0.00
41730	4710207	Examen A Título De Suficiencia	01G	0.00	0.00	0.00	0.00	0.00	0.00
41730	4710208	Examen Extraordinario	01G	0.00	-97,736.00	-97,736.00	-97,736.00	-97,736.00	0.00
41730	4710209	Trámite De Titulación Tsu	01G	0.00	-111,700.00	-111,700.00	-111,700.00	-111,700.00	0.00
41730	4710210	Trámite De Cédula Profesional Para Tsu	01G	0.00	-178,400.00	-178,400.00	-178,400.00	-178,400.00	0.00
41730	4710211	Curso De Idioma Sabatino Para Público En G	01G	0.00	-19,250.00	-19,250.00	-19,250.00	-19,250.00	0.00
41730	4710212	Curso De Idioma Sabatino Para Alumnos Y Fu	01G	0.00	-29,400.00	-29,400.00	-29,400.00	-29,400.00	0.00
41730	4710213	Curso De Idioma Sabatino Por Hijo De Traba	01G	0.00	0.00	0.00	0.00	0.00	0.00
41730	4710218	Certificado de estudios	01G	0.00	-840.00	-840.00	-840.00	-840.00	0.00
41730	4710221	Trámite de equivalencia de estudios	01G	0.00	-1,838.00	-1,838.00	-1,838.00	-1,838.00	0.00
41730	4710222	Servicios de capacitación al sector produc	01G	0.00	0.00	0.00	0.00	0.00	0.00
41730	4710223	Renta de locker	01G	0.00	0.00	0.00	0.00	0.00	0.00
41730	4710227	Acta de Exención de Examen Profesional	01G	0.00	-5,676.00	-5,676.00	-5,676.00	-5,676.00	0.00
41730	4710228	SERVICIOS TECNOLÓGICOS	01G	0.00	0.00	0.00	0.00	0.00	0.00
41730	4710229	Inscripción a Ingeniería	01G	0.00	-4,200.00	-4,200.00	-4,200.00	-4,200.00	0.00
41730	4710230	Reinscripción a Ingeniería	01G	0.00	-319,200.00	-319,200.00	-319,200.00	-319,200.00	0.00
41730	4710231	Constancia de Titulación	01G	0.00	-3,570.00	-3,570.00	-3,570.00	-3,570.00	0.00
41730	4710236	Duplicado de Certificado de Estudios	01G	0.00	0.00	0.00	0.00	0.00	0.00
41730	4710238	Duplicado de acta de exención de examen pr	01G	0.00	-840.00	-840.00	-840.00	-840.00	0.00
41730	4710239	Curso Remedial Matemáticas	01G	0.00	0.00	0.00	0.00	0.00	0.00
CONVENIOS									
41730	4710215	Convenios De Colaboración Académica	01G	0.00	0.00	0.00	0.00	0.00	0.00
41730	4710235	Convenio Servicios Tecnológicos	01G	0.00	0.00	0.00	0.00	0.00	0.00
OTROS INGRESOS									
41730	4710217	Otros Ingresos	0	0.00	0.00	0.00	0.00	0.00	0.00
41730	4710217	Otros Ingresos	01E	0.00	0.00	0.00	0.00	0.00	0.00
41730	4710217	Otros Ingresos	01G	0.00	0.00	0.00	0.00	0.00	0.00
41730	4710217	Otros Ingresos	01G	0.00	0.00	0.00	0.00	0.00	0.00
41730	4710217	Otros Ingresos	74F	0.00	0.00	0.00	0.00	0.00	0.00
42210	4710217	Otros Ingresos	01E	0.00	0.00	0.00	0.00	0.00	0.00
43190	4710217	Otros Ingresos	0	0.00	0.00	0.00	0.00	0.00	0.00
43190	4710217	Otros Ingresos	01G	0.00	-50,000.00	-50,000.00	-50,000.00	-50,000.00	0.00
43190	4710217	Otros Ingresos	01G	0.00	0.00	0.00	0.00	0.00	0.00
43990	4710217	Otros Ingresos	01E	0.00	-49,286.21	-49,286.21	-49,286.21	-49,286.21	0.00
43990	4710217	Otros Ingresos	01G	0.00	-231,733.00	-231,733.00	-231,733.00	-231,733.00	0.00
43990	4710217	Otros Ingresos	27C	0.00	0.00	0.00	0.00	0.00	0.00
PARTICIPACIONES Y APORTACIONES									
42130	4930102	Por Medio De La Federación	27C	-10,744,582.00	0.00	-10,744,582.00	-5,145,930.00	-5,145,930.00	-5,598,652.00
42130	4930102	Por Medio De La Federación	74F	0.00	0.00	0.00	0.00	0.00	0.00
TRANSFERENCIAS, ASIGNACIONES, SUBSIDIOS Y OTRAS AYUDAS									
41730	4910201	Aportaciones Estatales	01E	0.00	0.00	0.00	0.00	0.00	0.00
42210	4910201	Aportaciones Estatales	01E	-12,759,630.00	0.00	-12,759,630.00	-5,722,965.00	-5,722,965.00	-7,036,665.00
42230	4910201	Aportaciones Estatales	01E	0.00	0.00	0.00	0.00	0.00	0.00
42210	4910201	Aportaciones Estatales	52H	0.00	0.00	0.00	0.00	0.00	0.00
PFCE									
42130	4930102	Por Medio De La Federación	73M	0.00	0.00	0.00	0.00	0.00	0.00
TOTAL				-27,400,721.00	-114,668.32	-27,515,389.32	-13,444,571.76	-13,444,571.76	-14,070,817.56

C. Irls García Gutiérrez
Jefe de Departamento de de Recursos
Financieros, Programación y Contabilidad
Elaboro

C.P. Fabiola Velázquez Chaparro
Directora de Administración y Finanzas
Reviso

M. en E. Arturo Adolfo Vallejo Casanova
Rector
Autorizo





Ejercicio 2018
ESTADO ANALÍTICO DEL EJERCICIO DEL PRESUPUESTO DE EGRESOS
POR CLASIFICACIÓN ADMINISTRATIVA
Del 01 de enero al 30 de junio de 2018
(Pesos)
UNIVERSIDAD TECNOLÓGICA DE CORREGIDORA


Concepto	Egresos					Subejercicio 6 = (3 ? 4)
	Aprobado	Ampliaciones / (Reducciones)	Modificado	Devengado	Pagado	
	1	2	3 = (1 + 2)	4	5	
PO00. RECTORÍA DE LA UNIVERSIDAD TECNOLÓGICA DE CORREGIDORA (UTC)	27,400,721	1,712,034	29,112,755	11,935,028	11,800,704	17,177,726
Total del Gasto	27,400,721	1,712,034	29,112,755	11,935,028	11,800,704	17,177,726

Gobierno (Federal/Estatal/Municipal) de Universidad Tecnológica de Corregidora
Estado Analítico del Ejercicio del Presupuesto de Egresos
Clasificación Administrativa
Del 1° de Enero al 30 de Junio de 2018

Concepto	Egresos					Subejercicio 6 = (3 - 4)
	Aprobado	Ampliaciones/ (Reducciones)	Modificado	Devengado	Pagado	
	1	2	3 = (1 + 2)	4	5	
Poder Ejecutivo	27,400,721	1,712,034	29,112,755	11,935,028	11,800,704	17,177,726
Poder Legislativo						
Poder Judicial						
Órganos Autónomos						
Total del Gasto	27,400,721	1,712,034	29,112,755	11,935,028	11,800,704	17,177,726


C. Iris García Gutiérrez
Jefe del Depto. de Recursos Financieros
Programación y Contabilidad
Elaboro


C.P. Fabiola Velázquez Chaparro
Directora de Administración y Finanzas
Reviso


M. en E. Arturo Adolfo Vallejo Casanova
Rector
Autorizo

Sector Paraestatal del Gobierno (Federal/Estatal/Municipal) de Universidad Tecnológica de Corregidora
Estado Analítico del Ejercicio del Presupuesto de Egresos
Clasificación Administrativa
Del 1° de Enero al 30 de Junio de 2018

Concepto	Egresos					Subejercicio 6 = (3 - 4)
	Aprobado	Ampliaciones/ (Reducciones)	Modificado	Devengado	Pagado	
	1	2	3 = (1 + 2)	4	5	
Entidades Paraestatales y Fideicomisos No Empresariales y No Financieros	27,400,721	1,712,034	29,112,755	11,935,028	11,800,704	17,177,726
Instituciones Públicas de la Seguridad Social						
Entidades Paraestatales Empresariales No Financieras con Participación Estatal Mayoritaria						
Fideicomisos Empresariales No Financieros con Participación Estatal Mayoritaria						
Entidades Paraestatales Empresariales Financieras Monetarias con Participación Estatal Mayoritaria						
Entidades Paraestatales Empresariales Financieras No Monetarias con Participación Estatal Mayoritaria						
Fideicomisos Financieros Públicos con Participación Estatal Mayoritaria						
Total del Gasto	27,400,721	1,712,034	29,112,755	11,935,028	11,800,704	17,177,726

C. Iris García Gutiérrez
 Jefe del Depto. de Recursos Financieros
 Programación y Contabilidad
 Elabora

C.P. Fabiola Velázquez Chaparro
 Directora de Administración y Finanzas
 Reviso

M. en E. Arturo Adolfo Vallejo Casanova
 Rector
 Autorizo



Ejercicio 2018
ESTADO ANALÍTICO DEL EJERCICIO DEL PRESUPUESTO DE EGRESOS
CLASIFICACIÓN ECONÓMICA (POR TIPO DE GASTO)
 Del 01 de enero al 30 de junio de 2018
 (Pesos)

UNIVERSIDAD TECNOLÓGICA DE CORREGIDORA

Concepto	Egresos						Subejercicio 6 = (3 - 4)
	Aprobado	Ampliaciones / (Reducciones)	Modificado	Devengado	Pagado		
	1	2	3 = (1 + 2)	4	5		
Gasto Corriente	27,400,721	1,321,424	28,722,145	11,694,814	11,560,490	17,027,331	
Gasto de Capital	0	390,609	390,609	240,214	240,214	150,395	
Amortización de la deuda y disminución de pasivos	0	0	0	0	0	0	
Pensiones y Jubilaciones	0	0	0	0	0	0	
Participaciones	0	0	0	0	0	0	
Total del Gasto	27,400,721	1,712,034	29,112,755	11,935,028	11,800,704	17,177,726	



Ejercicio 2018
ESTADO ANALÍTICO DEL EJERCICIO DEL PRESUPUESTO DEL EJERCICIO DE EGRESOS
CLASIFICACIÓN POR OBJETO DEL GASTO (CAPÍTULO Y CONCEPTO)
Del 01 de enero al 30 de junio de 2018
(Pesos)

UNIVERSIDAD TECNOLÓGICA DE CORREGIDORA

Concepto	Egresos					Subejercicio 6 = (3 - 4)
	Aprobado 1	Ampliaciones / (Reducciones) 2	Modificado 3 = (1 + 2)	Devengado 4	Pagado 5	
Servicios Personales	20,423,968	0	20,423,968	7,764,596	7,763,560	12,659,373
Remuneraciones al personal de carácter permanente	13,210,904	(322,896)	12,888,008	6,253,639	6,253,639	6,634,369
Remuneraciones al personal de carácter transitorio	0	0	0	0	0	0
Remuneraciones adicionales y especiales	3,528,596	32,805	3,561,401	97,216	96,180	3,464,185
Seguridad social	2,653,165	0	2,653,165	825,830	825,830	1,827,335
Otras prestaciones sociales y económicas	1,031,304	290,091	1,321,394	587,911	587,911	733,484
Provisiones	0	0	0	0	0	0
Pago de estímulos a servidores públicos	0	0	0	0	0	0
Materiales y suministros	1,020,749	303,242	1,323,991	494,055	467,111	829,937
Materiales de administración, emisión de documentos y artículos oficiales	401,396	(36,403)	364,993	172,445	172,445	192,548
Alimentos y utensilios	46,885	(17,837)	29,048	11,677	11,677	17,371
Materiales primas y materiales de producción y comercialización	0	0	0	0	0	0
Materiales y artículos de construcción y de reparación	87,000	220,244	307,244	6,725	6,725	300,519
Productos químicos, farmacéuticos y de laboratorio	93,003	(2,215)	90,788	24,938	24,938	65,850
Combustibles, lubricantes y aditivos	197,073	159,240	356,313	223,146	196,939	133,168
Vestuario, blancos, prendas de protección y artículos deportivos	92,000	(20,000)	72,000	15,246	14,922	56,754
Materiales y suministros para seguridad	0	0	0	0	0	0
Herramientas, refacciones y accesorios menores	103,392	213	103,605	39,878	39,465	63,727
Servicios generales	5,956,004	786,449	6,742,453	3,225,164	3,118,819	3,517,289
Servicios básicos	969,241	(6,910)	962,331	437,088	410,970	525,243
Servicios de arrendamiento	103,000	80,000	183,000	119,625	119,625	63,375
Servicios profesionales, científicos, técnicos y otros servicios	2,983,257	278,890	3,262,147	1,425,613	1,353,143	1,836,534
Servicios financieros, bancarios y comerciales	190,387	116,885	307,272	78,723	73,141	228,550
Servicios de instalación, reparación, mantenimiento y conservación	589,112	41,190	630,302	305,055	303,630	325,248
Servicios de comunicación social y publicidad	240,000	35,602	275,602	113,886	113,806	161,717
Servicios de traslado y viáticos	170,000	16,114	186,114	111,462	111,462	74,652
Servicios oficiales	370,000	(54,529)	315,471	224,178	223,508	91,293
Otros servicios generales	341,007	279,206	620,213	409,535	409,535	210,678
Transferencias, asignaciones, subsidios y otras ayudas	0	231,733	231,733	211,000	211,000	20,733
Transferencias internas y asignaciones al sector público	0	0	0	0	0	0
Transferencias al resto del sector público	0	0	0	0	0	0
Subsidios y subvenciones	0	0	0	0	0	0
Ayudas sociales	0	0	0	0	0	0
Pensiones y jubilaciones	0	231,733	231,733	211,000	211,000	20,733
Transferencias a fideicomisos, mandatos y otros análogos	0	0	0	0	0	0
Transferencias a la seguridad social	0	0	0	0	0	0
Donativos	0	0	0	0	0	0
Transferencias al exterior	0	0	0	0	0	0
Bienes muebles, inmuebles e intangibles	390,609	390,609	781,218	240,214	240,214	150,395
Mobiliario y equipo de administración	0	72,583	72,583	20,046	20,046	52,537
Mobiliario y equipo educacional y recreativo	0	0	0	0	0	0
Equipo e instrumental médico y de laboratorio	0	88,050	88,050	0	0	88,050
Vehículos y equipo de transporte	0	0	0	0	0	0
Equipo de defensa y seguridad	0	0	0	0	0	0



Ejercicio 2018
ESTADO ANALÍTICO DEL EJERCICIO DEL PRESUPUESTO DEL EJERCICIO DE EGRESOS
CLASIFICACIÓN POR OBJETO DEL GASTO (CAPÍTULO Y CONCEPTO)
 Del 01 de enero al 30 de junio de 2018
 (Pesos)
UNIVERSIDAD TECNOLÓGICA DE CORREGIDORA

Concepto	Egresos					Subejercicio 6 = (3 - 4)
	Aprobado 1	Ampliaciones / (Reducciones) 2	Modificado 3 = (1 + 2)	Devengado 4	Pagado 5	
Maquinaria, otros equipos y herramientas	0	0	0	0	0	0
Activos biológicos	0	0	0	0	0	0
Bienes inmuebles	0	0	0	0	0	0
Activos intangibles	0	229,976	229,976	220,168	220,168	9,808
Inversión pública	0	0	0	0	0	0
Obra pública en bienes de dominio público	0	0	0	0	0	0
Obra pública en bienes propios	0	0	0	0	0	0
Proyectos productivos y acciones de fomento	0	0	0	0	0	0
Inversiones financieras y otras provisiones	0	0	0	0	0	0
Inversiones para el fomento de actividades productivas	0	0	0	0	0	0
Acciones y participaciones de capital	0	0	0	0	0	0
Compra de títulos y valores	0	0	0	0	0	0
Concesión de préstamos	0	0	0	0	0	0
Inversiones en fideicomisos, mandatos y otros análogos	0	0	0	0	0	0
Otras inversiones financieras	0	0	0	0	0	0
Provisiones para contingencias y otras erogaciones especiales	0	0	0	0	0	0
Participaciones y aportaciones	0	0	0	0	0	0
Participaciones	0	0	0	0	0	0
Aportaciones	0	0	0	0	0	0
Convenios	0	0	0	0	0	0
Deuda pública	0	0	0	0	0	0
Amortización de la deuda pública	0	0	0	0	0	0
Intereses de la deuda pública	0	0	0	0	0	0
Comisiones de la deuda pública	0	0	0	0	0	0
Gastos de la deuda pública	0	0	0	0	0	0
Costo por coberturas	0	0	0	0	0	0
Apoyos financieros	0	0	0	0	0	0
Adeudos de ejercicios fiscales anteriores (ADEFAS)	0	0	0	0	0	0
Total del Gasto	27,400,721	1,712,034	29,112,755	11,935,028	11,800,704	17,177,726





Ejercicio 2018
ESTADO ANALÍTICO DEL EJERCICIO DEL PRESUPUESTO DE EGRESOS CLASIFICACIÓN FUNCIONAL (FINALIDAD Y FUNCIÓN)
Del 01 de enero al 30 de junio de 2018
(Pesos)
UNIVERSIDAD TECNOLÓGICA DE CORREGIDORA

Concepto	Egresos						Subejercicio 6 = (3 - 4)
	1	2	3 = (1 + 2)	4	5	Pagado	
	Aprobado	Ampliaciones / (Reducciones)	Modificado	Devengado			
Gobierno	0	0	0	0	0	0	0
Legislación	0	0	0	0	0	0	0
Justicia	0	0	0	0	0	0	0
Coordinación de la Política de Gobierno	0	0	0	0	0	0	0
Relaciones Exteriores	0	0	0	0	0	0	0
Asuntos Financieros y Hacendarios	0	0	0	0	0	0	0
Seguridad Nacional	0	0	0	0	0	0	0
Asuntos de Orden Público y de Seguridad Interior	0	0	0	0	0	0	0
Otros Servicios Generales	0	0	0	0	0	0	0
Desarrollo Social	27,400,721	1,712,034	29,112,755	11,935,028	11,800,704	17,177,726	
Protección Ambiental	0	0	0	0	0	0	
Vivienda y Servicios a la Comunidad	0	0	0	0	0	0	
Salud	0	0	0	0	0	0	
Recreación, Cultura y Otras Manifestaciones Sociales	0	0	0	0	0	0	
Educación	27,400,721	1,712,034	29,112,755	11,935,028	11,800,704	17,177,726	
Protección Social	0	0	0	0	0	0	
Otros Asuntos Sociales	0	0	0	0	0	0	
Desarrollo Económico	0	0	0	0	0	0	
Asuntos Económicos	0	0	0	0	0	0	
Agropecuaria	0	0	0	0	0	0	
Combustibles y Energía	0	0	0	0	0	0	
Minería	0	0	0	0	0	0	
Transporte	0	0	0	0	0	0	
Comunicaciones	0	0	0	0	0	0	
Turismo	0	0	0	0	0	0	
Ciencia	0	0	0	0	0	0	
Otras Industrias y Otros Asuntos Económicos	0	0	0	0	0	0	
Otras no clasificadas en funciones anteriores	0	0	0	0	0	0	
Transferencias de la Deuda Pública / Costo Financiero de la Deuda	0	0	0	0	0	0	
Transferencias	0	0	0	0	0	0	
Saneamiento del Sistema Financiero	0	0	0	0	0	0	
Adeudos de Ejercicio Fiscales Anteriores	0	0	0	0	0	0	
Total del Gasto	27,400,721	1,712,034	29,112,755	11,935,028	11,800,704	17,177,726	



INFORME DE ENDEUDAMIENTO NETO
 Del 01 de enero al 30 de junio de 2018
 (Pesos)
UNIVERSIDAD TECNOLÓGICA DE CORREGIDORA

Identificación de Crédito o Instrumento	Contratación / Colocación		Amortización	Endeudamiento Neto
	A	B		
Créditos Bancarios				
BBVA Bancomer	0	0	0	0
Total de Créditos Bancarios	0	0	0	0
Otros Instrumentos de la Deuda				
Total de Otros Instrumentos de la Deuda	0	0	0	0
TOTAL	0	0	0	0

12



INFORME INTERESES DE LA DEUDA
Del 01 de enero al 30 de junio de 2018
(Pesos)
UNIVERSIDAD TECNOLÓGICA DE CORREGIDORA

Identificación de Crédito o Instrumento	Créditos Bancarios	Devengado	Pagado
Créditos Bancarios			
BBVA Bancomer		0	0
Total de Intereses de Créditos Bancarios		0	0
Otros Instrumentos de la Deuda			
Total de Intereses de Otros Instrumentos de la Deuda		0	0
TOTAL		0	0



Ejercicio 2018
**ESTADO ANALÍTICO DEL EJERCICIO DEL PRESUPUESTO DE EGRESOS
 POR FONDOS**
 Del 01 de enero al 30 de junio de 2018
 (Pesos)
UNIVERSIDAD TECNOLÓGICA DE CORREGIDORA

Concepto	Egresos						Subejercicio 6 = (3 - 4)
	Aprobado	Ampliaciones / (Reducciones)	Modificado	Devengado	Pagado		
	1	2	3 = (1 + 2)	4	5		
Recurso Estatal	12,759,630	71,163	12,830,793	5,358,718	5,271,298	7,472,075	
01E. Subsidio estatal para la operación de programas	12,759,630	71,163	12,830,793	5,358,718	5,271,298	7,472,075	
Ingresos Propios Entidades	3,896,509	349,841	4,246,350	2,264,138	2,217,234	1,982,212	
01G. Ingresos Propios	3,896,509	349,841	4,246,350	2,264,138	2,217,234	1,982,212	
Ramo 33. Aportaciones Federales para Entidades Federativas y Municipios	0	5	5	0	0	5	
52H. FAM Superior. Ejercicio 2014	0	5	5	0	0	5	
Ramo 11. Educación Pública	0	1,290,942	1,290,942	440,280	440,280	850,662	
73M. Convenio de Apoyo para el Programa de Fortalecimiento de la Calidad Educativa entre SEP-UAQ 2016	0	698,173	698,173	440,280	440,280	257,893	
74F. Prog. de Mejora al Profesorado (PROMEP)	0	592,769	592,769	0	0	592,769	
Otros Recursos Federales	10,744,582	83	10,744,665	3,871,892	3,871,892	6,872,773	
Z7C. Transf. Federal a Educación Superior	10,744,582	83	10,744,665	3,871,892	3,871,892	6,872,773	
Total	27,400,721	1,712,034	29,112,755	11,935,028	11,800,704	17,177,726	



III. Información Programática



Ejercicio 2018
GASTO POR CATEGORÍA PROGRAMÁTICA
 Del 01 de enero al 30 de junio de 2018
 (Pesos)
UNIVERSIDAD TECNOLÓGICA DE CORREGIDORA

Concepto	Egresos					
	Aprobado	Ampliaciones / (Reducciones)	Modificado	Devengado	Pagado	Subejercido
	1	2	3 = (1 + 2)	4	5	6 = (3 - 4)
PROGRAMAS	27,400,721	1,712,034	29,112,755	11,935,028	11,800,704	17,177,726
Subsidios: Sector Social y Privado o Entidades Federativas y Municipios	0	0	0	0	0	0
Otros Subsidios	0	0	0	0	0	0
Desempeño de las Funciones	27,400,721	1,712,034	29,112,755	11,935,028	11,800,704	17,177,726
Prestación de Servicios Públicos	27,400,721	1,712,034	29,112,755	11,935,028	11,800,704	17,177,726
Provisión de Bienes Públicos	0	0	0	0	0	0
Planeación, Seguimiento y Evaluación de Políticas Públicas	0	0	0	0	0	0
Promoción y Fomento	0	0	0	0	0	0
Regulación y Supervisión	0	0	0	0	0	0
Funciones de las Fuerzas Armadas (Únicamente Gobierno Federal)	0	0	0	0	0	0
Específicos	0	0	0	0	0	0
Proyectos de Inversión	0	0	0	0	0	0
Administrativos y de Apoyo	0	0	0	0	0	0
Apoyo al Proceso Presupuestario y para Mejorar la Eficiencia Institucional	0	0	0	0	0	0
Apoyo a la Función Pública y al Mejoramiento de la Gestión	0	0	0	0	0	0
Operaciones Ajenas	0	0	0	0	0	0
Compromisos	0	0	0	0	0	0
Obligaciones de Cumplimiento de Resolución Jurisdiccional	0	0	0	0	0	0
Desastres Naturales	0	0	0	0	0	0
Obligaciones	0	0	0	0	0	0
Pensiones y Jubilaciones	0	0	0	0	0	0
Aportaciones a la Seguridad Social	0	0	0	0	0	0
Aportaciones a Fondos de Estabilización	0	0	0	0	0	0
Aportaciones a Fondos de Inversión y Reestructura de Pensiones	0	0	0	0	0	0
Programas de Gasto Federalizado (Gobierno Federal)	0	0	0	0	0	0
Gasto Federalizado	0	0	0	0	0	0
Participaciones a Entidades Federativas y Municipios	0	0	0	0	0	0
Costo Financiero, Deuda o Apoyos a Deudores y Ahorradores de la Banca	0	0	0	0	0	0
Adeudos de Ejercicios Fiscales Anteriores	0	0	0	0	0	0
Total	27,400,721	1,712,034	29,112,755	11,935,028	11,800,704	17,177,726

M. en E. Arturo Adolfo Vallejo Casanova
 RECTOR

C. P. Fabiola Velázquez Chaparro
 DIRECCIÓN DE ADMINISTRACIÓN Y FINANZAS

Bajo protesta de decir verdad declaramos que los Estados Financieros y sus Notas son razonablemente correctos y responsabilidad del emisor




UNIVERSIDAD TECNOLÓGICA DE CORREGIDORA
PROGRAMAS Y PROYECTOS DE INVERSIÓN
AL 30 DE JUNIO DE 2018
(PESOS)

DENOMINACIÓN	1	2	3 = (1 + 2)	4	5	6 = (3 - 4)
	APROBADO	AMPLIACIONES (/REDUCCIONES)	MODIFICADO	DEVENGADO	PAGADO	SUBEJERCICIO
PROGRAMAS:						
TOTAL DEL GASTO	0	1,290,947	1,290,947	440,280	440,280	850,667
PROGRAMAS DEL DESARROLLO PROFESIONAL DOCENTE (PRODEP)	0	1,290,947	1,290,947	440,280	440,280	850,667
FONDO DE APORTACIONES MULTIPLES (FAM)	0	592,769	592,769	0	0	592,769
PROGRAMAS DE FORTALECIMIENTO DE LA CALIDAD EDUCATIVA (PFCE)	0	5	5	0	0	5
	0	698,173	698,173	440,280	440,280	257,893

Nota: se hizo la ampliación de Recurso PRODEP, FAM y PFCE del remanente del año 2017 y se están considerando los rendimientos de lo que va del 2018


C. Iris García Gutiérrez
Jefe del Depto. de Recursos Financieros
Programación y Contabilidad
Elaboro


C. P. Fabiola Velázquez Chaparro
Directora de Administración y Finanzas
Reviso


Mr. en E. Arturo Adolfo Vallejo Gasanova
Rector
Autorizo



Subsecretaría de Educación Superior
Coordinación General de Universidades Tecnológicas y Politécnicas
Coordinación de Planeación y Gestión Administrativa

Oficio No. 514.3.534/2018
Ciudad de México, a 29 junio de 2018

MTRO. ARTURO ADOLFO VALLEJO CASANOVA
RECTOR DE LA UNIVERSIDAD TECNOLÓGICA
DE CORREGIDORA
PRESENTE

En referencia a su atento oficio UTC/REC/079/2018 del 18 de abril de 2018, comunico a usted que derivado del análisis y revisión de la información programático-financiera referente a la aplicación, comprobación y justificación de los recursos asignados a la institución a su cargo a través del ejercicio en el marco del Programa de Fortalecimiento a la Calidad Educativa, PFCE 2016 ha sido razonable.

En este contexto, me permito informarle que con esta fecha se dan por liberados los compromisos adquiridos en el convenio, anexo de ejecución y demás normatividad aplicable del Programa antes mencionado.

Sin más por el momento, aprovecho la oportunidad para enviarle un cordial saludo.

ATENTAMENTE

JUAN ALBERTO JUÁREZ SOSA
SUBDIRECTOR DE PLANEACIÓN



SECRETARÍA DE EDUCACIÓN PÚBLICA
COORDINACIÓN GENERAL DE UNIVERSIDADES
TECNOLÓGICAS Y POLITÉCNICAS
DIRECCIÓN DE PLANEACIÓN,
EVALUACIÓN E INFORMÁTICA

UTC Hora: 13:20hrs
Firma: Jacio A.

03 JUL 2018

RECURSOS FINANCIEROS,
PROGRAMACIÓN Y CONTABILIDAD
RECEBIDA

C.c.p. Mtro. Alejandro Jaimes García, Coordinador General, CGUTyP.
Mtro. Francisco Cuauhtémoc Santiago Jaime, Coordinador de Planeación y Gestión Administrativa, CGUTyP.
Mtro. José Manuel Carreón Centeno, Director de Planeación, Evaluación e Informática, CGUTyP.
AJG/FCSI/JMCC/IAJS/ahf

**Anexo 3. FORMATO DE SOLICITUD DE TRANSFERENCIAS DE RECURSOS
DATOS GENERALES DEL MOVIMIENTO**

INSTITUCION:		Universidad Tecnológica de Corregidora			
SOLICITUD					
OFICIO		Nombre: Violeta Adriana Martínez Mandujano			
Fecha	Número	Puesto	Jefa de Planeación y Evaluación		
13/10/2017	244	Teléfono:	(442) 483 00 70	E-mail:	violeta.martinez@utcorregidora.edu.mx

Año de ejercicio del PFCE	2016
PROGEB	283302
PROFDE	120,000

TIPO DE SOLICITUD			
Remanentes	Productos financieros	Reprogramación	Monto Total Solicitado
\$60,061.88	\$11,052.78	\$0.00	\$71,114.66

DESCRIPCIÓN BREVE DE LA SOLICITUD:

busca integrar a la biblioteca material bibliográfico relacionado con los Programas Educativos de la universidad el cual impacte de manera positiva en la formación de profesionales de calidad a nivel de técnico superior universitario y Licenciatura/Ing

ORIGEN DE LOS RECURSOS		Monto Apoyado
Concepto	Nombre	
Proyecto	Adquisición de Acervo Bibliográfico	
Objetivo Particular	Atención a los estudiantes	
Meta Académica	Identificación e integración del listado de títulos y números de ejemplares a adquirir	
Acción específica	Compra de material bibliográfico seleccionado y suficiente para cubrir la demanda de la comunidad universitaria	\$120,000.00

Nota: En caso de que sea más de un proyecto, objetivo, meta o acción, se repetirá el o los conceptos que correspondan.

ORIGEN DE LOS RECURSOS		Monto Apoyado
Concepto	Nombre	
Proyecto	Actualización de las Plataformas Tecnológicas Académicas	
Objetivo Particular	Capacitar y certificar a los integrantes de la planta docente	
Meta Académica	Capacitación y certificación para los docentes	
Acción específica	Capacitación a docentes sobre diseño gráfico básico y avanzado	\$50,000.00

ORIGEN DE LOS RECURSOS		Monto Apoyado
Concepto	Nombre	
Proyecto	Actualización de las Plataformas Tecnológicas Académicas	
Objetivo Particular	Desarrollar herramientas informáticas que permitan mejorar la atención a los alumnos	
Meta Académica	Adquisición de equipo de cómputo para el desarrollo de sistemas informáticos	
Acción específica	Equipamiento para desarrollo de sistemas informáticos	\$3,812.00

I. REMANENTES. Sólo registrar los montos remanentes que solicitan transferir.

Rubro de Gasto	Número de BMS	Descripción del Bien Mueble o Servicio (BMS)	Detalle de costo autorizado			Detalle de costo final			Monto Remanente
			Unidad	Costo Unitario	Monto Total	Unidad	Costo Unitario	Monto Total	
Material Bibliográfico	300	Compra de material bibliográfico	300	400.00	120,000.00	300	283.01	84,903.00	31,917.00
Capacitación	1	Capacitación a docentes sobre diseño gráfico básico	1	50,000.00	50,000.00	1	22,156.00	22,156.00	27,844.00
Equipo de cómputo	1	Equipamiento para desarrollo de sistemas informáticos	1	3,812.00	3,812.00	1	3,511.12	3,511.12	30.88

Nota: El desglose de los conceptos de gasto que generaron remanentes, se deberá detallar conforme aparece en el Anexo A de Reprogramación.

II. REPROGRAMACIONES. Registrar únicamente los conceptos de gasto que solicitan reprogramar.

Rubro de Gasto	Número de BMS	Descripción del Bien Mueble o Servicio (BMS)	Unidad	Costo Unitario	Monto To

Nota: El desglose de los conceptos de gasto para reprogramar, se deberá detallar conforme aparece en el Anexo A de Reprogramación.

APLICACIÓN DE LOS RECURSOS		Monto Apoyado
Concepto	Nombre	
Proyecto	Adquisición de Acervo Bibliográfico	
Objetivo Particular	Atención a los estudiantes	
Meta Académica	Identificación e integración del listado de títulos y números de ejemplares a adquirir	

Nota: En caso de ser más de un proyecto, objetivo, meta o acción, se repetirá el o los conceptos que correspondan.

Concepto	Nombre	Monto Apoyado
Acción específica	Compra de material bibliográfico seleccionado y suficiente para cubrir la demanda de la comunidad universitaria	\$71,114.66

Nota: En caso de ser más de un proyecto, objetivo, meta o acción, listado de origen de recursos como de su aplicación, se repetirá el o los conceptos que correspondan.

III. APLICACIÓN DE RECURSOS FINANCIEROS, REPROGRAMACIONES O REMANENTES. Sólo desglosar el monto a afectar en los rubros de gasto correspondientes.

Rubro de Gasto	Número de BMS	Descripción del Bien Mueble o Servicio (BMS)	Unidad	Costo Unitario	Monto To
Material bibliográfico		Material Bibliográfico	164	433.02	71,113.28

JUSTIFICACIÓN ACADÉMICA

Es necesario la adquisición de material bibliográfico para el desarrollo académico de los alumnos además de incrementar la calidad en el servicio que se le otorga al estudiante, considerando la importancia de contar con material bibliográfico para sus actividades como investigaciones de temas específicos para su formación profesional

Recibido
Angeles Hernández
27/07/2018

[Firma]

AVANCE DE LOS PROYECTOS AFECTADOS

% Programático		% Presupuestal	
Avanzado	Reportado	Ejercido	Comprobado
100%	100%	84.83%	84.83%

M. en E. Arturo Adolfo Vallejos Sosa

F-A3-09-01

I.S.C. Violeta Adriana Martínez Mandujano


DIRECCIÓN DE ADMINISTRACIÓN Y FINANZAS

UTC/DAF/180/2018

Asunto: Comprobación del 50% del recurso PFCE 2017.

Corregidora, Qro., a 29 de Junio de 2018.

Lic. Carlos Armando Mejía Castañeda
Subdirector de Programas de Financiamiento
de la CGUTyP
Presente.

Sirva el presente para enviarle un cordial saludo, y a la vez hacer entrega y atendiendo sus observaciones de la comprobación financiera del recurso "Programa de Fortalecimiento de la Calidad Educativa 2017", correspondiente a la comprobación del 50%, donde se integra la siguiente documentación:

1. DAF- 01 Inversión. - Reporte de la Cuenta Bancaria Productiva y/o Fideicomiso
2. Estados de Cuenta Bancaria de la Cta. Productiva o Fideicomiso de los meses de: Mayo y Junio 2018
3. Estados de Cuenta de Inversiones de los meses de Mayo 2018
4. Papel de trabajo de Cuenta de Inversiones de los meses de: Mayo y Junio 2018.
5. DAF_02 Reporte de la Relación de Documentación Comprobatoria por Proyecto, Bien o Servicio.
6. DAF_03 Comprobación Financiera Acumulada
7. Comprobación de gastos (Póliza Contable, facturas, orden de compra, oficio de comité)

Sin otro asunto en particular por el momento, me despido de Usted no sin antes agradecer la atención brindada a la presente.

Atentamente



Oficina Original

Fabiola VCH
C.P. Fabiola Velázquez Chaparro
Directora de Administración y Finanzas

Anexo en la Subdirección de Programas de Financiamiento.

C.c.p. M en E. Arturo Adolfo Vallejo Casanova - Rector de la UTC
Lic. Joaquín Gómez Hernández - Titular del Órgano Interno
Mtro. Evaristo Martínez Clemente - Jefe del Depto. De Servicios Escolares
I.S.C. Violeta Adriana Martínez Mandujano - Analista de Planeación y Evaluación de la UTC
Consecutivo/Expediente
FVC/Im*



CÉDULA DE REGISTRO DE OBSERVACIONES A LA COMPROBACIÓN FINANCIERA

PFCE PRODEP PROEXES PIIIE Monto comprobado \$369,168.00

Universidad:	Tecnológica Corregidora			
Ejercicio:				
Periodo de comprobación:	1er. Trimestre	2do. Trimestre	<input checked="" type="checkbox"/> 50% Trimestre	4to. Trimestre
Otro:				
Fecha de comprobación:	29 de junio			

Hallazgo	Recomendación
DAF 01 Correcto	
DAF 02 Correcto	
DAF 03	
	Deberá ejercer el 100% y comprobarlo antes del 30 de noviembre

Nombre y firma del responsable de la comprobación de la Universidad

Iris García Gutiérrez

Cargo: Jefa de Departamento
iris.garcia@utcorregidora.edu.mx

Nombre, firma y cargo del personal que realizó el análisis de la CGUTyP

CARLOS ARMANDO MEJÍA CASTAÑEDA

Correo: carlosmc@nube.sep.gob.mx
Teléfono (55) 3601 1000 ext 66998

NOTA: LAS OBSERVACIONES INDICADAS DEBERÁN SER ATENDIDAS EN UN PLAZO NO MAYOR A 3 DÍAS HÁBILES.

Lic. Carlos Armando Mejía Castañeda, Subdirector de Programas de Financiamiento
Subdirección de Programas de Financiamiento
Tel. directo. 3601 1615 Conmutador. 36011000 ext. 66998 carlosmc@nube.sep.gob.mx

Coordinación General de Universidades Tecnológicas y Politécnicas
Azafrán 386, piso 4, Colonia Granjas México. Delegación Iztacalco, C.P. 08400.
Ciudad de México.



SEP
SECRETARÍA DE
EDUCACIÓN PÚBLICA
Subsecretaría de Educación Superior


**COORDINACIÓN GENERAL DE UNIVERSIDADES TECNOLÓGICAS Y POLITÉCNICAS
DIRECCIÓN DE ADMINISTRACIÓN Y FINANZAS
SUBDIRECCIÓN DE PROGRAMAS DE FINANCIAMIENTO
PFCE 2017**

REPORTE DE LA CUENTA BANCARIA PRODUCTIVA Y/O FIDEICOMISO

Nombre de la Institución: Universidad Tecnológica de Caraguatá
 Informe acumulado: 1ro. 2do. 3ro. 4to. Final
 Clave del Convenio: 1690/17
 Fecha de entrega: 28 de junio 2018
 Institución Bancaria: BBVA BANCOMER S.A.
 Número de cuenta: 0111101056

ASIGNACION	SALDO CHERIFERA INICIAL	RETIRO	COMISIONES	RENTAS COMISIONES	RENTAS PROVISIONES	PAGA PROVISIONES	RENTAS PROVISIONES	RENTAS INVERSION	ENTRADAS DE INVERSION	ERENDIDO NETO	SALDO CHERIFERA FINAL	SALDO INVERSION INICIAL	RETIRO	SALDO INVERSION FINAL	SALDO TOTAL FINAL
nov-17	604,130.00	0.17	0.00	0.00	0.00	0.00	0.00	589,094.53	0.00	-589,094.53	15,035.64	589,094.53	0.00	589,094.53	604,130.17
dic-17	604,130.00	0.45	0.00	0.00	0.00	0.00	0.00	0.00	0.00	0.00	15,036.09	589,094.53	0.00	589,094.53	604,130.62
ene-18	614,226.26	0.13	0.00	0.00	0.00	0.00	0.00	599,190.04	599,190.04	599,190.04	614,226.26	589,094.53	10,096.51	0.00	614,226.26
feb-18	614,226.26	0.30	0.00	0.00	0.00	0.00	0.00	599,217.40	0.00	-599,217.40	15,009.16	599,217.40	0.00	599,217.40	614,226.56
mar-18	620,777.44	0.12	0.00	0.00	0.00	0.00	0.00	605,768.16	605,768.16	605,768.16	620,777.44	599,217.40	6,550.76	0.00	620,777.44
abr-18	620,777.44	0.80	0.00	0.00	0.00	0.00	0.00	605,737.42	608,281.44	2,544.02	623,322.26	605,737.42	2,544.02	0.00	623,322.26
may-18	623,322.26	1.64	0.00	0.00	0.00	220,168.00	0.00	608,304.74	611,558.25	-216,914.49	406,409.41	608,304.74	3,253.51	0.00	406,409.41
jun-18	406,409.41	0.41	0.00	0.00	0.00	149,000.00	0.00	391,385.70	70,000.21	-470,385.49	-63,975.67	391,385.70	478.51	0.00	257,888.33
TOTAL	604,130.00	4.02	0.00	0.00	0.00	369,168.00	0.00	2,793,739.79	2,494,798.10	-468,109.60	-43,975.67	2,793,739.79	22,922.31	0.00	257,888.33


OBSERVACIONES:
 REVISADO EN COMPROBACIONES ANTERIORES



Fabiola Velázquez Chaparro
 C.P. Fabiola Velázquez Chaparro
 Dirección de Administración y Finanzas

C. Joaquín Gómez Hernández
 Titular del Órgano Interno

M. en E. Arturo Adolfo Vallejo Casanova
 Rector



Subsecretaría de Educación Superior

**COORDINACIÓN GENERAL DE UNIVERSIDADES TECNOLÓGICAS Y POLITÉCNICAS
DIRECCIÓN DE ADMINISTRACIÓN Y FINANZAS
SUBDIRECCIÓN DE PROGRAMAS DE FINANCIAMIENTO
PFCE 2017**

RELACIÓN DE DOCUMENTACIÓN COMPROBATORIA POR PROYECTO, BIEN O SERVICIO

Nombre de la institución: Universidad Tecnológica de Coahuila

Informe acumulado: 1ro. 2do. 3ro. 4to.
X

Clave del Convenio: 1690/17

Institución Bancaria: BBVA BANCOMER S.A.

Número de cuenta: 0111101056

Fecha de entrega: 28 de junio 2018

Nombre del Proyecto: Actualización de las Plataformas Tecnológicas Académicas. Asignado al Proyecto: 604,130.00

Acción	Concepto	Cantidad	Total	Proveedor	RFC	Número de Factura	Fecha de Factura	Cantidad	Descripción del Bien o Servicio	Importe	Comprobado Acumulado	Por Comprobar
Objetivo Particular: 2.2 Actualizar y ampliar las licencias y software para el fortalecimiento académico.												
Meta: 2.2.1 Adquisición y renovación de licencias para la impartición de las asignaturas de los programas de estudios de tecnologías de la información y comunicaciones área multimedia.												
Acción: 2.2.1.1. Adquisición de licencias	Compra de Adobe Creative Cloud/Profesional	34	229,976.00	MC Microcomputación SA de CV	ICM8906284HA	QRM034930	22-may-18	34	Licencias Adobe Creative Cloud	229,976.00	309,976.00	9,808.00
Meta: 2.2.1 Adquisición y renovación de licencias para la impartición de las asignaturas de los programas de estudios de mecatrónica área manufactura flexible												
Acción: 2.2.2.1. Adquisición de software solidwork	Compra de licencias solidwork	50	40,000.00	MC Microcomputación SA de CV	ICM8906284HA	QRM035505	19-jun-18	50	Licencias Solidwork	40,000.00	220,168.00	9,808.00
Meta: Adquisición y renovación de licencias para la impartición de las asignaturas de los programas de estudios de mantenimiento área instalaciones												
Acción: 2.2.3.1. Adquisición de software solidwork	Compra de licencias solidwork	50	40,000.00	MC Microcomputación SA de CV	ICM8906284HA	QRM035506	19-jun-18	50	Licencias Solidwork	40,000.00	40,000.00	40,000.00
Objetivo Particular: 2.3 Capacitar y certificar a los integrantes de la planta docente.												
Meta: 2.3.1 Capacidad y certificación para los docentes de los programas educativos de mantenimiento y mecatrónica.												
Acción: 2.3.1.2. Capacitación para docentes de mecatrónica	Curso de LabView	2	105,000.00									
	Curso en línea de instrumentación virtual y electrónica analógica	2	120,018.00									
Meta: 2.3.2 Capacidad y certificación para los docentes de los programas educativos de tecnologías de la información y comunicación área multimedia y comercio electrónico												
Acción: 2.3.2.3. Curso y certificación a docentes	Curso y certificación de programación en HTML5 con Java Script y CSS3	8	69,136.00	TI Tecnoeducación Mexico SC	TTM080331NDS	1149	04-jun-18	8	Capacitación curso de certificación de programación en HTML5 con Java Script y CSS3 y Exámenes de Programación y Teoría de Programación de certificación de programación HTML5 con Java Script y CSS3	69,000.00	69,000.00	136.00

REVISADO EN COMPROBACIONES ANTERIORES

Fabiola Velázquez Chaparro
C.P. Fabiola Velázquez Chaparro
Directora de Administración y Finanzas

Joaquín Gómez Hernández
Joaquín Gómez Hernández
Titular del Órgano Interno

PAGADO CON RECURSOS
Programación en HTML5 con Java Script y CSS3 y Exámenes de Programación y Teoría de Programación de certificación de programación HTML5 con Java Script y CSS3

PFCE

2016 - 2017

TOTAL COMPROBADO 369,168.00
PROGRAMA DE FINANCIAMIENTO 239,962.00
DE LA CALIDAD

61%
39%

M. en E. Arturo Adolfo Vallejo Casanova
Rector



COMPROBACIÓN FINANCIERA ACUMULADA

Nombre de la Institución:
Informe acumulado

Universidad Tecnológica de Coahuila

Clave del Convenio: 1699/17

1ro. 2do. 3ro. 4to.

Fecha de Entrega: 28 de junio 2018

ACCIÓN	CONCEPTO	RECURSO ASIGNADO (a)	TRANSFERENCIAS AUTORIZADAS (b)	RECURSO MODIFICADO c=a+b	2017-2018 TRIMESTRE				COMPROBADO	%	POR COMPROBAR	%				
					1RO.		2DO.						3RO.		4TO.	
					C. PARCIAL	%	C. PARCIAL	%					C. PARCIAL	%	C. PARCIAL	%
Actualización de las Plataformas Tecnológicas Académicas																
Objetivo Particular: 2.2 Actualizar y ampliar las licencias y software para el fortalecimiento académico.					309,976.00	0.00	0.00	0.00	300,168.00	97%	0.00	0%	300,168.00	97%	9,808.00	3%
Meta: Identificación e Integración del listado de títulos y números de ejemplares a adquirir					229,976.00	0.00	0.00	0.00	220,168.00	96%	0.00	0%	220,168.00	96%	9,808.00	4%
Acción: 2.2.1.1. Adquisición de licencias Creative Cloud/Profesional					229,976.00	0.00	0.00	0.00	220,168.00	96%	0.00	0%	220,168.00	96%	9,808.00	4%
Meta: 2.2.1 Adquisición y renovación de licencias para la impartición de las asignaturas de los programas de estudios de mecatrónica área manufactura flexible -14					40,000.00	0.00	0.00	0.00	40,000.00	100%	0.00	0%	40,000.00	100%	0.00	0%
Acción: 2.2.1.1. Adquisición de software Compra de licencias solidwork					40,000.00	0.00	0.00	0.00	40,000.00	100%	0.00	0%	40,000.00	100%	0.00	0%
Meta: Adquisición y renovación de licencias para la impartición de las asignaturas de los programas de estudios de mantenimiento área instalaciones					40,000.00	0.00	0.00	0.00	40,000.00	100%	0.00	0%	40,000.00	100%	0.00	0%
Acción: 2.2.1.1. Adquisición de software Compra de licencias solidwork					40,000.00	0.00	0.00	0.00	40,000.00	100%	0.00	0%	40,000.00	100%	0.00	0%
Objetivo Particular: 2.3. Capacitar y certificar a los integrantes de la planta docente.					234,154.00	0.00	0.00	0.00	69,000.00	23%	0.00	0%	69,000.00	23%	225,154.00	77%
Meta: 2.3.1 Capacidad y certificación para los docentes de los programas educativos de mantenimiento y mecatrónica.					225,018.00	0.00	0.00	0.00	0.00	0%	0.00	0%	0.00	0%	225,018.00	100%
Acción: 2.3.1.2. Capacitación para docentes de mecatrónica					105,000.00	0.00	0.00	0.00	0.00	0%	0.00	0%	0.00	0%	105,000.00	100%
Curso en línea de instrumentación virtualy electrónica analógica					120,018.00	0.00	0.00	0.00	0.00	0%	0.00	0%	0.00	0%	120,018.00	100%
Meta: 2.3.2 Capacidad y certificación para los docentes de los programas educativos de tecnologías de la información y comunicación área multimedia y comercio electrónico					69,136.00	0.00	0.00	0.00	69,000.00	100%	0.00	0%	69,000.00	100%	136.00	0%
Acción: 2.3.2.3. Curso y certificación a docentes					69,136.00	0.00	0.00	0.00	69,000.00	100%	0.00	0%	69,000.00	100%	136.00	0%
Curso y certificación de programación en HTML5 con Java Script y CSS3					69,136.00	0.00	0.00	0.00	69,000.00	100%	0.00	0%	69,000.00	100%	136.00	0%
GRAN TOTAL					604,130.00	0.00	0.00	0.00	369,168.00	61%	0.00	0%	369,168.00	61%	234,962.00	39%

UPEP PAGADO CON RECURSOS

2016-2017

M. en E. Arturo Adolfo Valdez Castañeda

PROGRAMA DE FORTALECIMIENTO DE LA CALIDAD EDUCATIVA

Joaquín Gómez Hernández
Titular del Órgano Interno

Fabiola Velázquez Chaparro
C.P. Fabiola Velázquez Chaparro
Directora de Administración y Finanzas



SEP
SECRETARÍA DE EDUCACIÓN PÚBLICA
Subsecretaría de Educación Superior

COORDINACIÓN GENERAL DE UNIVERSIDADES TECNOLÓGICAS Y POLITÉCNICAS
DIRECCIÓN DE ADMINISTRACIÓN Y FINANZAS
SUBDIRECCIÓN DE PROGRAMAS DE FINANCIAMIENTO
prodep

REPORTE DE LA CUENTA BANCARIA PRODUCTIVA y/o FIDELCOMISO
Universidad Tecnológica de Coahuila

Nombre de la Institución:
Informe acumulado

Clave del Convenio: 2587/13

1ro. X 2do. 3ro. 4to. Final

Fecha de entrega: 15-abr-18

Institución Bancaria: BBVA BANCOMER, S.A.

Número de cuenta: 0194024583

ASIGNACIÓN	SALDO CHERIFERA INICIAL	RENDIMIENTO	COMISIONES	RENTAS/IGRS COMISIONES	RENDIMIENTO NETO	PAGO PROFESIONALES	RENTAS/IGRS PROVEEDORES	AFITIVA INVERSION	ENTRADA DE INVERSION	EJERCICIO NETO	SALDO CHERIFERA FINAL	SALDO INVERSION INICIAL	RENDIMIENTO	SALDO INVERSION FINAL	SALDO TOTAL FINAL
Asignación 10 Dic. 2013	493,316.00				0.00			492,980.17	0.00	0.00	493,316.00	0.00		0.00	493,316.00
dic-13	493,316.00	3.01			3.01			0.00	0.00	-492,980.17	538.84	492,980.17		492,980.17	493,316.01
ene-14	493,316.00	2.74			5.01			0.00	0.00	0.00	538.84	492,980.17		492,980.17	493,316.01
feb-14	338.84	104.14			104.14	16,800.00		0.00	22,018.34	5,218.34	341.58	492,980.17		492,980.17	493,321.75
mar-14	341.58	0.07			0.07	152,752.04		0.00	161,655.35	8,883.31	5,664.06	492,980.17		470,981.83	476,625.89
abr-14	5,664.06	0.13			0.13	24,000.00		0.00	21,607.63	-2,893.37	14,547.44	470,981.83	1,300.61	310,627.29	325,174.53
may-14	14,547.44	0.11			0.11	31,200.00		0.00	21,625.46	-9,515.54	2,380.77	289,249.12	229.66	289,249.12	301,404.32
jun-14	32,115.20	0.09			0.09	16,800.00		0.00	21,604.88	4,804.88	7,385.74	287,906.91	334.16	246,636.19	254,021.95
jul-14	2,580.77	0.11			0.11	16,800.00		0.00	22,016.47	3,216.47	12,602.32	246,636.19	388.26	225,007.98	237,610.30
ago-14	7,385.74	0.13			0.13	15,300.00		0.00	28,025.44	-7,274.56	587,232.00	225,007.98	225,007.98	812,239.98	
sep-14	599,834.32	0.28			0.28	57,771.63	596.66	0.00	64,042.74	6,867.79	592,559.89	225,007.98	570.13	197,552.67	790,112.56
oct-14	592,559.89	0.18			0.18	106,685.40		0.00	104,599.46	2,091.94	597,336.20	134,991.74	1,481.81	134,991.74	734,415.70
nov-14	599,427.96	0.24			0.24	154,337.57		0.00	141,345.03	-12,992.56	584,343.88	32,963.80	2,365.52	32,963.80	630,300.00
dic-14	597,336.20	0.35			0.35			0.00			584,343.88	32,963.80	1,622.82	-106,958.39	477,385.49
ene-15	584,343.88	0.04			0.04			0.00			584,343.23	-106,958.39	-106,958.39	477,385.84	
feb-15	584,344.23	0.03			0.03	127,568.00		0.00			584,344.23	-106,958.39	-106,958.39	477,385.88	
mar-15	584,344.27	0.04			0.04	19,207.26		0.00			456,976.30	-106,958.39	-106,958.39	351,018.07	
abr-15	456,976.30	0.04			0.04	65,491.41	40.00	0.00			437,768.08	-105,205.33	322.24	-104,968.09	332,800.99
may-15	437,768.08	0.08			-1,401.98	73,636.42		0.00			370,915.69	-104,968.09	1,240.75	-103,727.34	267,183.95
jun-15	370,915.69	0.04			-1,750.07			0.00			295,529.20	103,727.34	1,303.98	-102,423.36	193,105.84
jul-15	295,529.20	0.04			-1,784.89	2,500.00		0.00			297,244.35	302,423.36	52.76	-102,370.60	188,875.75
ago-15	291,344.35	0.01			-1,623.22			0.00			277,896.71	102,370.60	442.16	-101,928.44	225,719.29
sep-15	377,896.71	0.13			-1,435.48			0.00			327,896.71	102,370.60	2,000.77	-99,897.67	147,515.51
oct-15	377,867.73	0.17			-1,661.06	89,936.37		0.00			246,481.30	101,928.44	316.28	-99,581.39	146,868.71
nov-15	258,481.30	0.03			-1,684.40	10,000.00		0.00			246,796.30	99,897.67	4,862.26	-94,619.13	147,516.94
dic-15	246,796.30	0.35			-1,720.69			0.00			240,745.24	93,951.50	331.20	-93,620.30	147,124.94
ene-16	246,650.10	0.57			0.57			0.00			240,745.86	93,920.30	770.54	-92,849.76	147,125.21
feb-16	246,650.67	0.25			0.25			0.00			240,745.86	92,849.76	789.25	-92,069.50	134,493.24
mar-16	246,650.10	0.23			-4,314.03			0.00			240,745.86	92,069.50	1,334.10	-90,826.40	134,493.24
abr-16	242,136.07	0.43			-1,391.43			0.00			240,744.92	92,777.07	325.57	-93,951.50	146,868.71
may-16	240,744.64	0.28			0.28			0.00			240,744.64	94,619.13	342.07	-94,277.07	147,516.94
jun-16	240,744.92	0.32			0.32			0.00			240,745.24	93,951.50	331.20	-93,620.30	146,868.71
jul-16	240,745.24	0.27			0.27			0.00			240,745.51	93,920.30	770.54	-92,849.76	147,125.21
ago-16	240,745.51	0.35			0.35			0.00			240,745.86	93,920.30	770.54	-92,849.76	147,125.21
sep-16	240,745.86	0.25			0.25			0.00			240,745.86	92,849.76	789.25	-92,069.50	134,493.24
oct-16	468,089.11	0.23			0.23			0.00			468,089.11	92,069.50	1,334.10	-90,826.40	134,493.24
nov-16	468,089.34	0.43			0.43			0.00			468,089.34	90,826.40	1,334.10	-89,687.24	374,402.53
dic-16	468,089.77	0.23			0.23			0.00			468,089.77	89,687.24	1,606.96	-88,080.29	380,009.71
ene-17	468,090.00	0.33			0.33			0.00			468,090.33	88,080.29	1,603.61	-86,426.68	381,583.65



SEP
SECRETARÍA DE
EDUCACIÓN PÚBLICA
Subsecretaría de Educación Superior

COORDINACIÓN GENERAL DE UNIVERSIDADES TECNOLÓGICAS Y POLITÉCNICAS
DIRECCIÓN DE ADMINISTRACIÓN Y FINANZAS
SUBDIRECCIÓN DE PROGRAMAS DE FINANCIAMIENTO
prodepf

REPORTE DE LA CUENTA BANCARIA PRODUCTIVA y/o FIDEICOMISO

Nombre de la Institución:
Informe acumulado

Universidad Tecnológica de Coahuila

1ro. X 2do. 3ro. 4to. Final

BBVA BANCOMER, S.A.

0194024583

Clave del Convenio : 2687/13

Fecha de entrega : 18-abr-18

	SALDO CHEQUERA INICIAL	RENTAS COMISIONES	RENTAS NETO	PAGO A PROVEEDORES	RENTAS PROVISIONES	RETRABA INVERSION	ENTRADA DE INVERSION	EJERCICIO NETO	SALDO CHEQUERA FINAL	SALDO INVERSION INICIAL	RENTAS NETO	SALDO INVERSION FINAL	SALDO TOTAL FINAL
feb-17	596,127.29		0.33			0.00		0.00	596,127.42	-214,463.44		-214,463.44	381,663.98
mar-17	596,127.42		0.12			0.00		0.00	596,127.54	-214,463.44	3,507.57	-210,955.87	385,171.67
abr-17	596,127.54		0.23	10,000.00		0.00		10,000.00	586,127.77	-210,955.87	1,574.09	-209,381.78	376,745.99
may-17	586,127.77		0.63			0.00		0.00	586,128.40	-209,381.78	1,809.21	-207,576.57	378,551.83
jun-17	586,128.40		0.33			0.00		0.00	586,128.73	-207,576.57	2,016.64	-205,559.93	380,568.80
jul-17	586,128.73		0.23			0.00		0.00	586,128.96	-205,559.93	1,844.11	-203,725.82	382,403.14
ago-17	586,128.96		0.54			0.00		0.00	586,129.50	-203,725.82	1,577.21	-202,148.61	383,980.89
Asignacion Sep 2017	180,244.00		0.00			0.00		0.00	180,244.00	-202,148.61		-202,148.61	21,804.61
sep-17	766,373.50		0.95			0.00		0.00	766,374.45	-202,148.61	1,726.24	-200,422.37	565,952.08
oct-17	766,374.45		1.19			0.00		0.00	766,375.64	-200,422.37	2,847.80	-197,474.57	568,901.07
nov-17	766,375.64		0.44			0.00		0.00	766,376.08	-197,474.57		-197,474.57	568,901.51
dic-17	766,376.08		0.13			0.00		0.00	766,376.21	-197,474.57	6,097.62	-191,376.95	574,992.26
ene-18	766,376.21		0.60			0.00		0.00	766,376.81	-191,376.95	3,159.23	-188,217.72	578,158.09
feb-18	766,376.81		0.44			563,139.31		-563,139.31	203,237.94	374,921.59		374,921.59	578,158.53
mar-18	203,237.94		0.32				569,295.65	569,295.65	773,533.71	374,921.59	6,156.35	-188,217.71	584,316.00
TOTAL	693,316.00	18,768.29	-18,648.55	990,586.08	43,903.63	1,056,119.48	1,305,847.19	-696,054.74	222,283.29	1,056,119.48	63,310.00	-188,217.71	-410,503.00

OBSERVACIONES:

REVISADO EN COMPROBACIONES ANTERIORES

Fabiola Velázquez

C.P. Fabiola Velázquez Chaparro
Directora de Administración y Finanzas

PAGADO CON RECURSOS PROMEP

UNIVERSIDADES TECNOLÓGICAS

PROGRAMA DE MEJORAMIENTO DEL PROFESORADO

Titular del Órgano Interno de Control

M. en E. Arturo Adolfo Jalisco Castañón

M. en E. Arturo Adolfo Jalisco Castañón
Banco



IV. Información Complementaria

Carretera Santa Bárbara
Coroneo Km. 11.2, Corregidora, Qro.
Tel. (442) 483 00 70
www.utcorregidora.edu.mx



SECRETARÍA
DE EDUCACIÓN



BALANZA ACUMULADA AL 30 DE JUNIO 2018

Plan de cuentas	Descripción	Saldo Inicial	Débitos	Créditos	Saldo Final
11112	FONDOS FIJOS DE CAJA	15,000.00	0.00	0.00	15,000.00
11121	BANCOS MONEDA NACIONAL	4,025,950.94	6,990,619.13	7,074,182.95	3,942,387.12
11141	INVERSIONES EN MONEDA NACIONAL	0.00	2,221,359.61	2,221,359.61	0.00
11229	OTRAS CUENTAS POR COBRAR	0.00	13,700.94	13,700.94	0.00
11231	DEUDORES DIVERSOS POR COBRAR A	12,038.00	41,766.00	32,678.00	21,126.00
11311	ANTICIPO A PROVEEDORES POR ADQU	8,976.00	141,639.26	143,775.26	6,840.00
11511	MATERIALES DE ADMINISTRACIÓN, E	0.00	803,049.88	803,049.88	0.00
12331	EDIFICIOS NO RESIDENCIALES	49,454,367.84	0.00	0.00	49,454,367.84
12411	MUEBLES DE OFICINA Y ESTANTERÍA	1,902,153.86	0.00	0.00	1,902,153.86
12412	MUEBLES, EXCEPTO DE OFICINA Y E	539,048.40	0.00	0.00	539,048.40
12413	EQUIPO DE CÓMPUTO Y DE TECNOLOG	6,696,538.21	0.00	0.00	6,696,538.21
12419	OTROS MOBILIARIOS Y EQUIPOS DE	370,523.85	0.00	0.00	370,523.85
12421	EQUIPOS Y APARATOS AUDIOVISUALE	787,936.21	0.00	0.00	787,936.21
12422	APARATOS DEPORTIVOS	4,300.00	0.00	0.00	4,300.00
12423	CÁMARAS FOTOGRÁFICAS Y DE VIDEO	431,215.40	0.00	0.00	431,215.40
12429	OTRO MOBILIARIO Y EQUIPO EDUCAC	2,427,519.82	0.00	0.00	2,427,519.82
12431	EQUIPO MÉDICO Y DE LABORATORIO	2,369,743.63	0.00	0.00	2,369,743.63
12432	INSTRUMENTAL MÉDICO Y DE LABORA	4,848.80	0.00	0.00	4,848.80
12441	AUTOMÓVILES Y EQUIPO TERRESTRE	1,984,941.99	0.00	0.00	1,984,941.99
12464	SISTEMAS DE AIRE ACONDICIONADO,	203,107.35	0.00	0.00	203,107.35
12465	EQUIPO DE COMUNICACIÓN Y TELECO	136,460.98	0.00	0.00	136,460.98
12466	EQUIPOS DE GENERACIÓN ELÉCTRICA	114,476.92	0.00	0.00	114,476.92
12467	HERRAMIENTAS Y MÁQUINAS-HERRAMI	1,442,817.78	0.00	0.00	1,442,817.78
12469	OTROS EQUIPOS	524,238.90	0.00	0.00	524,238.90
12511	SOFTWARE	1,398,518.80	0.00	0.00	1,398,518.80
12541	LICENCIAS INFORMÁTICAS E INTELE	358,732.90	0.00	0.00	358,732.90
12612	DEPRECIACIÓN ACUMULADA DE EDIFI	-7,308,004.28	0.00	137,235.87	-7,445,240.15
12631	DEPRECIACIÓN ACUMULADA DE MOBIL	-5,966,941.39	0.00	79,723.64	-6,046,665.03
12632	DEPRECIACIÓN ACUMULADA DE MOBIL	-2,563,779.80	0.00	37,000.69	-2,600,780.49
12633	DEPRECIACIÓN ACUMULADA DE EQUIP	-1,656,748.02	0.00	36,046.44	-1,692,794.46
12634	DEPRECIACIÓN ACUMULADA DE EQUIP	-567,091.15	0.00	15,999.03	-583,090.18
12636	DEPRECIACIÓN ACUMULADA DE MAQUI	-718,087.31	0.00	19,458.18	-737,545.49
12651	AMORTIZACIÓN ACUMULADAS DE SOFT	-1,236,077.44	0.00	5,592.25	-1,241,669.69
12654	AMORTIZACIÓN ACUMULADAS DE LICE	-27,268.13	0.00	2,309.88	-29,578.01
21121	DEUDAS POR ADQUISICIÓN DE BIENE	-43,886.15	2,429,219.58	2,446,906.66	-61,573.23
21171	RETENCIONES DE IMPUESTOS POR PA	-197,287.71	203,707.04	205,625.71	-199,206.38
21172	RETENCIONES DEL SISTEMA DE SEGU	-33,780.56	19,865.51	32,901.67	-46,816.72
21179	OTRAS RETENCIONES Y CONTRIBUCIO	-301,498.97	128,539.60	160,948.60	-333,907.97
31121	BIENES INMUEBLES E INFRASTRUCT	-49,454,367.84	0.00	0.00	-49,454,367.84
31131	BIENES MUEBLES	-13,218,399.75	0.00	0.00	-13,218,399.75
31141	BIENES INTANGIBLES	-1,122,620.99	0.00	0.00	-1,122,620.99
32211	RESULTADOS DE EJERCICIOS ANTERI	9,426,720.41	4.00	0.00	9,426,724.41
41590	OTROS PRODUCTOS QUE GENERAN ING	0.00	0.00	65,382.11	-65,382.11
41730	INGRESOS POR VENTA DE BIENES Y	-2,099,808.44	1,837.00	81,304.00	-2,179,275.44
42130	CONVENIOS	-4,288,275.00	0.00	857,655.00	-5,145,930.00
42210	TRANSFERENCIAS INTERNAS Y ASIGN	-4,672,965.00	0.00	1,050,000.00	-5,722,965.00
43190	OTROS INGRESOS FINANCIEROS	-106,963.88	57,816.21	852.33	-50,000.00
43990	OTROS INGRESOS Y BENEFICIOS VAR	-281,019.21	0.00	0.00	-281,019.21
51110	REMUNERACIONES AL PERSONAL DE C	5,225,658.51	1,027,980.70	0.00	6,253,639.21
51130	REMUNERACIONES ADICIONALES Y ES	92,710.43	4,506.00	0.00	97,216.43
51140	SEGURIDAD SOCIAL	716,474.88	109,354.71	0.00	825,829.59
51150	OTRAS PRESTACIONES SOCIALES Y E	546,685.57	41,225.00	0.00	587,910.57

BALANZA ACUMULADA AL 30 DE JUNIO 2018

Plan de cuentas	Descripción	Saldo Inicial	Débitos	Créditos	Saldo Final
51210	MATERIALES DE ADMINISTRACIÓN, E	119,778.26	52,666.78	0.02	172,445.02
51220	ALIMENTOS Y UTENSILIOS	9,080.56	2,596.72	0.00	11,677.28
51240	MATERIALES Y ARTÍCULOS DE CONST	6,725.14	0.00	0.00	6,725.14
51250	PRODUCTOS QUÍMICOS, FARMACÉUTIC	18,276.01	6,661.71	0.00	24,937.72
51260	COMBUSTIBLES, LUBRICANTES Y ADI	184,842.60	39,503.05	1,200.11	223,145.54
51270	VESTUARIO, BLANCOS, PRENDAS DE	3,727.03	11,519.36	0.00	15,246.39
51290	HERRAMIENTAS, REFACCIONES Y ACC	39,877.56	0.00	0.00	39,877.56
51310	SERVICIOS BÁSICOS	354,107.50	99,800.96	16,820.12	437,088.34
51320	SERVICIOS DE ARRENDAMIENTO	30,660.48	88,964.48	0.00	119,624.96
51330	SERVICIOS PROFESIONALES, CIENTÍ	1,001,452.20	424,160.44	0.00	1,425,612.64
51340	SERVICIOS FINANCIEROS, BANCARIO	75,572.53	3,150.27	0.00	78,722.80
51350	SERVICIOS DE INSTALACIÓN, REPAR	235,915.08	69,139.66	0.00	305,054.74
51360	SERVICIOS DE COMUNICACIÓN SOCIA	88,241.98	25,643.91	0.00	113,885.89
51370	SERVICIOS DE TRASLADO Y VIÁTICO	98,525.04	12,937.06	0.00	111,462.10
51380	SERVICIOS OFICIALES	151,808.58	72,369.40	0.00	224,177.98
51390	OTROS SERVICIOS GENERALES	344,658.53	64,876.00	0.00	409,534.53
52420	BECAS	212,837.00	0.00	1,837.00	211,000.00
55132	DEPRECIACIÓN DE EDIFICIOS NO RE	686,179.35	137,235.87	0.00	823,415.22
55151	DEPRECIACIÓN DE MOBILIARIO Y EQ	371,949.29	79,723.64	0.00	451,672.93
55152	DEPRECIACIÓN DE MOBILIARIO Y EQ	181,486.69	37,000.69	0.00	218,487.38
55153	DEPRECIACIÓN DE EQUIPO E INSTRU	175,544.66	36,046.44	0.00	211,591.10
55154	DEPRECIACIÓN DE EQUIPO DE TRANS	74,700.26	15,999.03	0.00	90,699.29
55156	DEPRECIACIÓN DE MAQUINARIA, OTR	93,092.00	19,458.18	0.00	112,550.18
55171	AMORTIZACIÓN DE SOFTWARE	72,576.92	5,592.25	0.00	78,169.17
55174	AMORTIZACIÓN DE LICENCIAS	11,549.39	2,309.88	0.00	13,859.27
81110	LEY DE INGRESOS ESTIMADA	27,400,721.00	0.00	0.00	27,400,721.00
81210	LEY DE INGRESOS POR EJECUTAR	-16,107,939.56	2,242,476.65	205,354.65	-14,070,817.56
81310	MODIFICACIONES A LA LEY DE INGR	156,250.09	145,701.44	187,283.21	114,668.32
81410	LEY DE INGRESOS DEVENGADA	0.00	2,114,846.65	2,114,846.65	0.00
81510	LEY DE INGRESOS RECAUDADA	-11,449,031.53	59,653.21	2,055,193.44	-13,444,571.76
82110	PRESUPUESTO DE EGRESOS APROBADO	-27,400,721.00	0.00	0.00	-27,400,721.00
82210	PRESUPUESTO DE EGRESOS POR EJER	8,765,031.77	403,721.89	9,579,915.60	-411,161.94
82310	MODIFICACIONES AL PRESUPUESTO D	-1,703,615.64	366,166.57	374,584.79	-1,712,033.86
82410	PRESUPUESTO DE EGRESOS COMPROME	10,541,475.44	9,886,771.63	2,839,358.66	17,588,888.41
82510	PRESUPUESTO DE EGRESOS DEVENGAD	0.07	2,968,833.53	2,951,146.28	17,687.32
82610	PRESUPUESTO DE EGRESOS EJERCIDO	81,775.55	2,407,783.46	2,372,921.67	116,637.34
82710	PRESUPUESTO DE EGRESOS PAGADO	9,716,053.81	2,214,309.70	129,659.78	11,800,703.73
		0.00	38,353,810.68	38,353,810.68	0.00

C. Iris García Gutiérrez
 Jefe de Departamento de de Recursos
 Financieros, Programación y Contabilidad
 Elaboró

C.P. Fabiola Velázquez Chaparro
 Directora de Administración y Finanzas
 Revisó

M. en E. Arturo Adolfo Vallejo Casanova
 Rector
 Autorizó

Balanza a Detalle a 30 de Junio 2018


Plan de Cuentas	Objeto del Gasto	Descripción	Saldo Inicial	Actv Periodo	Saldo Final
11112	1112003	Fondo Fijo Recursos Humanos Materiales Y	15,000.00	0.00	15,000.00
11121	1114001	Recursos Estatales 0194024788	58,885.98	0.00	58,885.98
11121	1114002	Recursos Federales 0194024834	15,000.00	0.00	15,000.00
11121	1114003	Recursos Propios 0194024885	1,358,722.18	-313,105.65	1,045,616.53
11121	1114004	Recursos Promep 0194024583	590,011.80	2,757.64	592,769.44
11121	1114011	Recurso FAM Cta. 0106254500	15,003.05	0.13	15,003.18
11121	1114014	Recurso PFCE 0108878617	4.25	-4.25	0.00
11121	1114018	Recursos FAM 0110869635	15,001.77	0.13	15,001.90
11121	1114019	Recurso PFCE 2017 0111101056	406,409.41	-148,521.08	257,888.33
11121	1114021	Recurso Estatal 0111334573	664,720.05	-109,119.83	555,600.22
11121	1114022	Recurso Federal 0111334700	902,192.45	484,429.09	1,386,621.54
11231	1231001	DEUDORES DIVERSOS	12,038.00	9,088.00	21,126.00
11311	1311001	ANTICIPO A PROVEEDORES	8,976.00	-2,136.00	6,840.00
12331	1C31001	Edificios Y Locales	49,454,367.84	0.00	49,454,367.84
12411	1D11001	Muebles De Oficina Y Estantería	1,902,153.86	0.00	1,902,153.86
12412	1D12001	Muebles, Excepto De Oficina Y Estantería	539,048.40	0.00	539,048.40
12413	1D13001	Equipo De Cómputo Y De Tecnologías De La	6,676,492.25	0.00	6,676,492.25
12413	5515011	Equipo De Cómputo Y De Tecnologia	20,045.96	0.00	20,045.96
12419	1D19001	Otros Mobiliarios Y Equipos De Administr	370,523.85	0.00	370,523.85
12421	1D21001	Equipos Y Aparatos Audiovisuales	787,936.21	0.00	787,936.21
12422	1D22001	Aparatos Deportivos	4,300.00	0.00	4,300.00
12423	1D23001	Cámaras Fotográficas Y De Video	431,215.40	0.00	431,215.40
12429	1D29001	Otro Mobiliario Y Equipo Educativo Y R	2,427,519.82	0.00	2,427,519.82
12431	1D31001	Equipo Médico Y De Laboratorio	2,369,743.63	0.00	2,369,743.63
12432	1D32001	INSTRUMENTAL MEDICO Y DE LABORATORIO	4,848.80	0.00	4,848.80
12441	1D41001	Vehículos Y Equipo Terrestre	1,984,941.99	0.00	1,984,941.99
12464	1D64001	Sistemas De Aire Acondicionado, Calefacc	203,107.35	0.00	203,107.35
12465	1D65001	Equipo De Comunicación Y Telecomunicació	136,460.98	0.00	136,460.98
12466	1D66001	Equipos De Generación Eléctrica, Aparato	114,476.92	0.00	114,476.92
12467	1D67001	Herramientas Y Máquinas-Herramienta	1,442,817.78	0.00	1,442,817.78
12469	1D69001	Otros Equipos	524,238.90	0.00	524,238.90
12511	1E11001	Software	1,398,518.80	0.00	1,398,518.80
12541	1E41001	Licencias informáticas e intelectuales	138,564.90	0.00	138,564.90
12541	5597011	LICENCIAS INFORMATICAS E INTELECTUALES	220,168.00	0.00	220,168.00
12612	1F12332	Depreciación Acumulada De edificaciones	-7,308,004.28	-137,235.87	-7,445,240.15
12631	1F31D11	Depreciación Acumulada De muebles De Ofi	-160,417.20	-4,672.27	-165,089.47
12631	1F31D12	Depreciación Acumulada De Muebles, Excep	-122,847.42	-4,492.07	-127,339.49
12631	1F31D13	Depreciación Acumulada De equipo De Cómp	-5,619,946.37	-67,611.96	-5,687,558.33
12631	1F31D19	Depreciación Acumulada De otros Mobiliar	-63,730.40	-2,947.34	-66,677.74
12632	1F32D21	Depreciación Acumulada De equipos Y Apar	-640,376.35	-4,535.56	-644,911.91
12632	1F32D22	Depreciación Acumulada De Aparatos Depor	-3,368.35	-71.67	-3,440.02
12632	1F32D23	Depreciación Acumulada De cámaras Fotogr	-372,415.28	-1,835.44	-374,250.72
12632	1F32D29	Depreciación Acumulada De otro Mobiliari	-1,547,619.82	-30,558.02	-1,578,177.84
12633	1F33D31	Depreciación Acumulada De equipo Médico	-1,655,131.78	-35,965.63	-1,691,097.41
12633	1F33D32	Depreciacion Acumulada de Instrumental M	-1,616.24	-80.81	-1,697.05
12634	1F34D41	Depreciación Acumulada De vehículos Y Eq	-567,091.15	-15,999.03	-583,090.18
12636	1F36D64	Depreciación Acumulada De sistemas De Ai	-57,242.18	-1,692.56	-58,934.74
12636	1F36D65	Depreciación Acumulada De equipo De Comu	-25,429.48	-1,137.17	-26,566.65
12636	1F36D66	Depreciación Acumulada De equipos De Gen	-43,140.96	-953.97	-44,094.93
12636	1F36D67	Depreciación Acumulada De herramientas Y	-502,186.81	-11,305.82	-513,492.63
12636	1F36D69	Depreciación Acumulada De Otros Equipos	-90,087.88	-4,368.66	-94,456.54
12651	1F51E11	Depreciación Acumulada De software	-1,236,077.44	-5,592.25	-1,241,669.69

Balanza a Detalle a 30 de Junio 2018

Plan de Cuentas	Objeto del Gasto	Descripción	Saldo Inicial	Actv Periodo	Saldo Final
12654	1F54E41	Depreciación Acumulada De Licencias Info	-27,268.13	-2,309.88	-29,578.01
21121	2121001	PROVEEDORES	-43,886.15	-17,687.08	-61,573.23
21171	2171001	I.S.P.T.	-179,172.11	4,153.72	-175,018.39
21171	2171003	IMPUESTOS Y RETENCIONES POR PAGAR EN HON	-18,115.60	-6,072.39	-24,187.99
21172	2172001	I.M.S.S.	-33,780.56	-13,036.16	-46,816.72
21179	2179003	Provisión de Factura	-301,498.97	-32,409.00	-333,907.97
31121	3321000	BIENES INMUEBLES E INFRAESTRUCTURA	-49,454,367.84	0.00	-49,454,367.84
31131	3131D11	Muebles de oficina y estantería	-1,433,248.62	0.00	-1,433,248.62
31131	3131D12	Muebles, excepto de oficina y estantería	-13,398.00	0.00	-13,398.00
31131	3131D13	Equipo de cómputo y de tecnologías de la	-3,630,979.48	0.00	-3,630,979.48
31131	3131D19	Otros mobiliarios y equipos de administr	-16,843.60	0.00	-16,843.60
31131	3131D21	Equipos y aparatos audiovisuales	-358,695.28	0.00	-358,695.28
31131	3131D23	Cámaras fotográficas y de video	-353,046.22	0.00	-353,046.22
31131	3131D29	Otro mobiliario y equipo educacional y r	-2,346,227.02	0.00	-2,346,227.02
31131	3131D31	Equipo médico y de laboratorio	-2,135,094.31	0.00	-2,135,094.31
31131	3131D41	Vehículos y equipo terrestre	-1,667,248.99	0.00	-1,667,248.99
31131	3131D64	Sistemas de aire acondicionado, calefacc	-6,264.00	0.00	-6,264.00
31131	3131D66	Equipos de generación eléctrica, aparato	-31,801.40	0.00	-31,801.40
31131	3131D67	Herramientas y máquinas-herramienta	-1,225,552.83	0.00	-1,225,552.83
31141	3141000	Software	-1,122,620.99	0.00	-1,122,620.99
32211	3B11001	Resultado De Ejercicios Anteriores	9,426,720.41	4.00	9,426,724.41
41590	4510401	Rendimientos Estatales	0.00	-24.91	-24.91
41590	4510402	Rendimientos Federales	0.00	-82.98	-82.98
41590	4510403	Rendimientos Propios	0.00	-24,573.71	-24,573.71
41590	4510404	Rendimientos Promep	0.00	-17,770.17	-17,770.17
41590	4510405	Rendimientos Fam	0.00	-2.03	-2.03
41590	4510406	Rendimientos PFCE	0.00	-22,928.31	-22,928.31
41730	4710201	Examen De Admisión	-56,125.00	-17,350.00	-73,475.00
41730	4710202	Inscripciones	-5,511.00	0.00	-5,511.00
41730	4710203	Reinscripciones	0.00	1,837.00	1,837.00
41730	4710203	Reinscripciones	-1,298,768.00	-1,837.00	-1,300,605.00
41730	4710204	Constancia De Estudios	-6,508.00	-666.00	-7,174.00
41730	4710205	Reposición De Credencial Alumno	-4,615.00	-210.00	-4,825.00
41730	4710206	Kárdex	-14,356.44	-2,516.00	-16,872.44
41730	4710208	Examen Extraordinario	-97,736.00	0.00	-97,736.00
41730	4710209	Trámite De Titulación Tsu	-95,170.00	-16,530.00	-111,700.00
41730	4710210	Trámite De Cédula Profesional Para Tsu	-151,640.00	-26,760.00	-178,400.00
41730	4710211	Curso De Idioma Sabatino Para Público En	-14,525.00	-4,725.00	-19,250.00
41730	4710212	Curso De Idioma Sabatino Para Alumnos Y	-22,050.00	-7,350.00	-29,400.00
41730	4710218	Certificado de estudios	-840.00	0.00	-840.00
41730	4710221	Trámite de equivalencia de estudios	-1,418.00	-420.00	-1,838.00
41730	4710227	Acta de Exención de Examen Profesional	-5,676.00	0.00	-5,676.00
41730	4710229	Inscripción a Ingeniería	-4,200.00	0.00	-4,200.00
41730	4710230	Reinscripción a Ingeniería	-317,100.00	-2,100.00	-319,200.00
41730	4710231	Constancia de Titulación	-2,730.00	-840.00	-3,570.00
41730	4710238	Duplicado de acta de exención de examen	-840.00	0.00	-840.00
42130	4930102	Por Medio De La Federación	-4,288,275.00	-857,655.00	-5,145,930.00
42210	4910201	Aportaciones Estatales	-4,672,965.00	-1,050,000.00	-5,722,965.00
43190	4710113	Rendimientos Estatales	-23.24	23.24	0.00
43190	4710114	Rendimientos Federales	-61.92	61.92	0.00
43190	4710115	Rendimientos Propios	-19,415.03	19,415.03	0.00
43190	4710116	Rendimientos Promep	-15,012.53	15,012.53	0.00

Balanza a Detalle a 30 de Junio 2018

Plan de Cuentas	Objeto del Gasto	Descripción	Saldo Inicial	Actv Periodo	Saldo Final
43190	4710119	Rendimientos Fam	-1.77	1.77	0.00
43190	4710123	Rendimientos PFCE	-22,449.39	22,449.39	0.00
43190	4710217	Otros Ingresos	-50,000.00	0.00	-50,000.00
43990	4710217	Otros Ingresos	-49,286.21	0.00	-49,286.21
43990	4710217	Otros Ingresos	-231,733.00	0.00	-231,733.00
51110	5113011	Sueldo Base Al Personal Permanente	301,128.51	0.00	301,128.51
51110	5113011	Sueldo Base Al Personal Permanente	239,627.00	114,212.17	353,839.17
51110	5113011	Sueldo Base Al Personal Permanente	160,279.14	0.00	160,279.14
51110	5113011	Sueldo Base Al Personal Permanente	114,852.76	49,202.19	164,054.95
51110	5113011	Sueldo Base Al Personal Permanente	1,106,115.98	0.00	1,106,115.98
51110	5113011	Sueldo Base Al Personal Permanente	823,477.52	364,736.18	1,188,213.70
51110	5113011	Sueldo Base Al Personal Permanente	65,090.34	0.00	65,090.34
51110	5113011	Sueldo Base Al Personal Permanente	51,393.56	23,296.78	74,690.34
51110	5113011	Sueldo Base Al Personal Permanente	1,361,400.28	0.00	1,361,400.28
51110	5113011	Sueldo Base Al Personal Permanente	1,002,293.42	476,533.38	1,478,826.80
51130	5131011	Prima quinquenal por años de servicios e	1,554.00	0.00	1,554.00
51130	5131011	Prima quinquenal por años de servicios e	1,036.00	518.00	1,554.00
51130	5131011	Prima quinquenal por años de servicios e	3,108.00	0.00	3,108.00
51130	5131011	Prima quinquenal por años de servicios e	2,072.00	1,036.00	3,108.00
51130	5131011	Prima quinquenal por años de servicios e	5,355.00	0.00	5,355.00
51130	5131011	Prima quinquenal por años de servicios e	5,904.00	2,952.00	8,856.00
51130	5131021	Acreditación por años de servicio en la	32,510.00	0.00	32,510.00
51130	5132011	Primas De Vacaciones Y Dominical	9,501.10	0.00	9,501.10
51130	5132031	Gratificación De Fin De Año	31,670.33	0.00	31,670.33
51140	5141021	Cuotas Del IMSS	35,991.00	0.00	35,991.00
51140	5141021	Cuotas Del IMSS	12,233.13	12,640.86	24,873.99
51140	5141021	Cuotas Del IMSS	17,126.37	0.00	17,126.37
51140	5141021	Cuotas Del IMSS	5,439.32	5,620.61	11,059.93
51140	5141021	Cuotas Del IMSS	114,241.51	0.00	114,241.51
51140	5141021	Cuotas Del IMSS	39,469.05	41,229.40	80,698.45
51140	5141021	Cuotas Del IMSS	8,396.28	0.00	8,396.28
51140	5141021	Cuotas Del IMSS	2,779.72	2,872.36	5,652.08
51140	5141021	Cuotas Del IMSS	141,677.82	0.00	141,677.82
51140	5141021	Cuotas Del IMSS	47,358.75	46,991.48	94,350.23
51140	5143011	Aportaciones Al Sistema De Ahorro Para E	12,304.44	0.00	12,304.44
51140	5143011	Aportaciones Al Sistema De Ahorro Para E	14,203.12	0.00	14,203.12
51140	5143011	Aportaciones Al Sistema De Ahorro Para E	6,760.22	0.00	6,760.22
51140	5143011	Aportaciones Al Sistema De Ahorro Para E	7,092.31	0.00	7,092.31
51140	5143011	Aportaciones Al Sistema De Ahorro Para E	42,359.08	0.00	42,359.08
51140	5143011	Aportaciones Al Sistema De Ahorro Para E	47,519.27	0.00	47,519.27
51140	5143011	Aportaciones Al Sistema De Ahorro Para E	2,745.36	0.00	2,745.36
51140	5143011	Aportaciones Al Sistema De Ahorro Para E	2,941.36	0.00	2,941.36
51140	5143011	Aportaciones Al Sistema De Ahorro Para E	52,700.35	0.00	52,700.35
51140	5143011	Aportaciones Al Sistema De Ahorro Para E	58,396.62	0.00	58,396.62
51140	5144011	Seguro De Vida	44,739.80	0.00	44,739.80
51150	5152011	Liquidaciones Por Indemnización	268,380.97	0.00	268,380.97
51150	5152031	Antigüedad	81,129.60	0.00	81,129.60
51150	5154021	Ayuda adquisición de lentes	0.00	2,600.00	2,600.00
51150	5154061	Despensa	15,750.00	0.00	15,750.00
51150	5154061	Despensa	10,500.00	5,250.00	15,750.00
51150	5154061	Despensa	4,500.00	0.00	4,500.00
51150	5154061	Despensa	3,000.00	1,125.00	4,125.00



Balanza a Detalle a 30 de Junio 2018

Plan de Cuentas	Objeto del Gasto	Descripción	Saldo Inicial	Actv Periodo	Saldo Final
51150	5154061	Despensa	46,725.00	0.00	46,725.00
51150	5154061	Despensa	31,500.00	15,000.00	46,500.00
51150	5154061	Despensa	4,500.00	0.00	4,500.00
51150	5154061	Despensa	3,000.00	1,500.00	4,500.00
51150	5154061	Despensa	46,200.00	0.00	46,200.00
51150	5154061	Despensa	31,500.00	15,750.00	47,250.00
51210	5211011	Materiales Útiles Y Equipos Menores De O	7,038.46	28,649.38	35,687.84
51210	5214011	Mat. Útiles Y Equipo Menores De Tecnolo	15,627.98	24,017.38	39,645.36
51210	5215011	Material Impreso e información digital.	71,112.00	0.00	71,112.00
51210	5216011	Material De Limpieza	25,777.83	0.00	25,777.83
51210	5216011	Material De Limpieza	221.99	0.00	221.99
51220	5221011	Productos Alimenticios Para Personas	9,080.56	2,596.72	11,677.28
51240	5246011	Material Eléctrico Y Electrónico	2,383.39	0.00	2,383.39
51240	5249021	Otros Materiales Y Artículos De Construc	4,341.75	0.00	4,341.75
51250	5253031	Medicinas Y Productos Farmacéuticos	0.00	6,661.71	6,661.71
51250	5255041	Otros Materiales, Accesorios Y Suministr	18,276.01	0.00	18,276.01
51260	5261011	Combustibles, Lubricantes Y Aditivos Par	5,141.98	37,102.84	42,244.82
51260	5261011	Combustibles, Lubricantes Y Aditivos Par	179,700.62	1,200.10	180,900.72
51270	5271011	Vestuario Y Uniformes	0.00	7,830.00	7,830.00
51270	5272011	Prendas De Seguridad Y Protección Person	2,843.53	3,689.36	6,532.89
51270	5273011	Artículos Deportivos	883.50	0.00	883.50
51290	5291011	Herramientas Menores	12,859.59	0.00	12,859.59
51290	5294011	Refacciones Y Accesorios menores De Equi	273.81	0.00	273.81
51290	5295011	Refacciones y Accesorios menores de equi	18,633.20	0.00	18,633.20
51290	5296011	Refacciones y accesorios menores de Equi	7,069.21	0.00	7,069.21
51290	5298011	Refacciones y accesorios menores de maqu	1,041.75	0.00	1,041.75
51310	5311011	Energía Eléctrica	85,612.00	25,141.00	110,753.00
51310	5312011	Gas	1,002.59	0.00	1,002.59
51310	5313011	Agua	12,760.00	0.00	12,760.00
51310	5315011	Telefonía Celular	11,146.83	0.00	11,146.83
51310	5317011	Servicio De Acceso De Internet, Redes Y	36,236.08	-16,820.00	19,416.08
51310	5317011	Servicio De Acceso De Internet, Redes Y	0.00	16,820.00	16,820.00
51310	5317011	Servicio De Acceso De Internet, Redes Y	207,350.00	45,530.00	252,880.00
51310	5318011	Servicios Postales Y Telegráficos	0.00	12,309.84	12,309.84
51320	5323011	Arrendamiento De Mobiliario Y	30,660.48	8,964.48	39,624.96
51320	5327011	Arrendamiento de activos intangibles	0.00	80,000.00	80,000.00
51330	5331011	Servicios Legales De Contabilidad, Audit	12,760.00	0.00	12,760.00
51330	5333031	Otros Servicios Técnicos O Profesionales	828,873.36	298,260.44	1,127,133.80
51330	5333031	Otros Servicios Técnicos O Profesionales	5,000.00	3,000.00	8,000.00
51330	5334011	Servicios De Capacitación	0.00	69,000.00	69,000.00
51330	5336011	Impresiones De Documentos Oficiales Para	4,019.40	0.00	4,019.40
51330	5336011	Impresiones De Documentos Oficiales Para	3,636.60	0.00	3,636.60
51330	5336021	Publicaciones Oficiales P/Difusión E Inf	2,610.00	0.00	2,610.00
51330	5336051	Publicaciones Oficiales Para Difusión E	1,252.80	0.00	1,252.80
51330	5338011	Servicios De Vigilancia	143,300.04	53,900.00	197,200.04
51340	5341011	Servicios Financieros Y Bancarios	26,641.98	3,150.27	29,792.25
51340	5344011	Seguros De Responsabilidad Patrimonial Y	15,940.00	0.00	15,940.00
51340	5345011	Seguro De Bienes Patrimoniales	24,527.25	0.00	24,527.25
51340	5345011	Seguro De Bienes Patrimoniales	8,463.30	0.00	8,463.30
51350	5351011	Conservación Y Mantenimiento Menor De In	0.00	10,092.00	10,092.00
51350	5351011	Conservación Y Mantenimiento Menor De In	45,048.71	6,186.73	51,235.44
51350	5352011	Mantenimiento y conservación de mobiliar	602.99	1,350.00	1,952.99

Balanza a Detalle a 30 de Junio 2018

Plan de Cuentas	Objeto del Gasto	Descripción	Saldo Inicial	Actv Periodo	Saldo Final
51350	5352021	Mantenimiento Y Conservación De Equipo D	534.00	0.00	534.00
51350	5353011	Instalación, reparación y mantenimiento	3,650.16	0.00	3,650.16
51350	5354011	Instalación, Reparación y Mantenimiento	3,767.68	0.00	3,767.68
51350	5355011	Reparación Y Mantenimiento De Equipo De	59,351.54	9,092.00	68,443.54
51350	5357011	Instalación, reparación y mantenimiento	0.00	5,994.93	5,994.93
51350	5358011	Servicio De Limpieza Y Manejo De Desecho	113,216.00	31,552.00	144,768.00
51350	5359011	Servicios De Jardinería Y Fumigación	9,744.00	4,872.00	14,616.00
51360	5361011	Dif Radio Y Tv Actividades Gubernamental	25,527.43	0.00	25,527.43
51360	5361011	Dif Radio Y Tv Actividades Gubernamental	580.00	0.00	580.00
51360	5362011	Difusión Por Radio, Televisión Y Otros Y	2,017.24	1,313.90	3,331.14
51360	5362011	Difusión Por Radio, Televisión Y Otros Y	17,917.36	13,630.00	31,547.36
51360	5366011	Servicio de creación y difusión de conte	42,199.95	10,700.01	52,899.96
51370	5371021	Pasajes Aéreos Nacionales	9,669.00	0.00	9,669.00
51370	5372011	Pasajes terrestres estatales	15,372.15	721.00	16,093.15
51370	5372021	Pasajes Terrestres Nacionales	0.00	858.00	858.00
51370	5372021	Pasajes Terrestres Nacionales	34,303.46	5,773.95	40,077.41
51370	5375011	Viáticos estatales	1,114.00	0.00	1,114.00
51370	5375021	Viáticos Nacionales En El País	0.00	296.00	296.00
51370	5375021	Viáticos Nacionales En El País	38,066.43	5,288.11	43,354.54
51380	5382011	Gastos De Orden Social Y Cultural	0.00	2,842.00	2,842.00
51380	5382011	Gastos De Orden Social Y Cultural	55,560.31	7,510.40	63,070.71
51380	5383011	Congresos Y Convenciones	0.00	20,000.00	20,000.00
51380	5383011	Congresos Y Convenciones	20,000.00	0.00	20,000.00
51380	5383011	Congresos Y Convenciones	52,860.63	39,424.00	92,284.63
51380	5385011	Gastos De Representación	7,484.34	2,593.00	10,077.34
51380	5385011	Gastos De Representación	15,903.30	0.00	15,903.30
51390	5392011	Impuestos Y Derechos	251,646.53	43,290.00	294,936.53
51390	5398011	Impuesto A La Nómina	6,616.00	0.00	6,616.00
51390	5398011	Impuesto A La Nómina	2,645.00	2,302.00	4,947.00
51390	5398011	Impuesto A La Nómina	2,997.00	0.00	2,997.00
51390	5398011	Impuesto A La Nómina	1,211.00	1,110.00	2,321.00
51390	5398011	Impuesto A La Nómina	22,959.00	0.00	22,959.00
51390	5398011	Impuesto A La Nómina	9,734.00	7,959.00	17,693.00
51390	5398011	Impuesto A La Nómina	1,723.00	0.00	1,723.00
51390	5398011	Impuesto A La Nómina	584.00	487.00	1,071.00
51390	5398011	Impuesto A La Nómina	28,611.00	0.00	28,611.00
51390	5398011	Impuesto A La Nómina	15,932.00	9,728.00	25,660.00
52420	5442021	Becas Estudiantes	212,837.00	-1,837.00	211,000.00
55132	1133222	Depreciación De Edificaciones Educativas	686,179.35	137,235.87	823,415.22
55151	1D11002	Depreciacion De Muebles De Oficina Y Est	23,361.35	4,672.27	28,033.62
55151	1D12002	Depreciacion De Muebles, Excepto De Ofic	22,460.35	4,492.07	26,952.42
55151	1D13002	Depreciacion De Equipo De Cómputo Y De T	312,855.26	67,611.96	380,467.22
55151	1D19002	Depreciacion De Otros Mobiliarios y Equi	13,272.33	2,947.34	16,219.67
55152	1D21002	Depreciación De Equipos Y Aparatos Audio	20,650.71	4,535.56	25,186.27
55152	1D22002	Depreciación De Aparatos Deportivo	358.34	71.67	430.01
55152	1D23002	Depreciación De Cámaras Fotográficas Y D	7,687.54	1,835.44	9,522.98
55152	1D29002	Depreciación De Otro Mobiliario Y Equipo	152,790.10	30,558.02	183,348.12
55153	1D31002	Depreciación De Equipo Médico Y De Labor	175,140.61	35,965.63	211,106.24
55153	1D32002	Depreciación De Instrumental Medico y de	404.05	80.81	484.86
55154	1D41002	Depreciación De Vehículos Y Equipo Terre	74,700.26	15,999.03	90,699.29
55156	1D64002	Depreciación De Sistemas De Aire Acondic	8,462.80	1,692.56	10,155.36
55156	1D65002	Depreciación De Equipo De Comunicación Y	5,685.85	1,137.17	6,823.02

Balanza a Detalle a 30 de Junio 2018

Plan de Cuentas	Objeto del Gasto	Descripción	Saldo Inicial	Actv Periodo	Saldo Final
55156	1D66002	Depreciación De Equipos De Generación El	4,769.85	953.97	5,723.82
55156	1D67002	Depreciación De Herramientas Y Máquinas-	54,423.45	11,305.82	65,729.27
55156	1D69002	Depreciación de otros Equipos	19,750.05	4,368.66	24,118.71
55171	1E11002	Depreciación De Software	72,576.92	5,592.25	78,169.17
55174	1E41002	Depreciación Licencias informáticas e in	11,549.39	2,309.88	13,859.27
81110	4710203	Reinscripciones	3,896,509.00	0.00	3,896,509.00
81110	4910201	Aportaciones Estatales	12,759,630.00	0.00	12,759,630.00
81110	4930102	Por Medio De La Federación	10,744,582.00	0.00	10,744,582.00
81210	4710203	Reinscripciones	0.00	-1,837.00	-1,837.00
81210	4710203	Reinscripciones	-1,514,967.56	81,304.00	-1,433,663.56
81210	4710217	Otros Ingresos	-50,000.00	50,000.00	0.00
81210	4910201	Aportaciones Estatales	-8,086,665.00	1,050,000.00	-7,036,665.00
81210	4930102	Por Medio De La Federación	-6,456,307.00	857,655.00	-5,598,652.00
81310	4510401	Rendimientos Estatales	0.00	24.91	24.91
81310	4510402	Rendimientos Federales	0.00	82.98	82.98
81310	4510403	Rendimientos Propios	0.00	24,573.71	24,573.71
81310	4510404	Rendimientos Promep	0.00	17,770.17	17,770.17
81310	4510405	Rendimientos Fam	0.00	2.03	2.03
81310	4510406	Rendimientos PFCE	0.00	22,928.31	22,928.31
81310	4710113	Rendimientos Estatales	23.24	-23.24	0.00
81310	4710114	Rendimientos Federales	61.92	-61.92	0.00
81310	4710115	Rendimientos Propios	19,415.03	-19,415.03	0.00
81310	4710116	Rendimientos Promep	15,012.53	-15,012.53	0.00
81310	4710119	Rendimientos Fam	1.77	-1.77	0.00
81310	4710123	Rendimientos PFCE	22,449.39	-22,449.39	0.00
81310	4710201	Examen De Admisión	56,125.00	17,350.00	73,475.00
81310	4710202	Inscripciones	5,511.00	0.00	5,511.00
81310	4710203	Reinscripciones	-1,082,773.44	-79,467.00	-1,162,240.44
81310	4710204	Constancia De Estudios	6,508.00	666.00	7,174.00
81310	4710205	Reposición De Credencial Alumno	4,615.00	210.00	4,825.00
81310	4710206	Kárdex	14,356.44	2,516.00	16,872.44
81310	4710208	Examen Extraordinario	97,736.00	0.00	97,736.00
81310	4710209	Trámite De Titulación Tsu	95,170.00	16,530.00	111,700.00
81310	4710210	Trámite De Cédula Profesional Para Tsu	151,640.00	26,760.00	178,400.00
81310	4710211	Curso De Idioma Sabatino Para Público En	14,525.00	4,725.00	19,250.00
81310	4710212	Curso De Idioma Sabatino Para Alumnos Y	22,050.00	7,350.00	29,400.00
81310	4710217	Otros Ingresos	50,000.00	-50,000.00	0.00
81310	4710217	Otros Ingresos	49,286.21	0.00	49,286.21
81310	4710217	Otros Ingresos	281,733.00	0.00	281,733.00
81310	4710218	Certificado de estudios	840.00	0.00	840.00
81310	4710221	Trámite de equivalencia de estudios	1,418.00	420.00	1,838.00
81310	4710227	Acta de Exención de Examen Profesional	5,676.00	0.00	5,676.00
81310	4710229	Inscripción a Ingeniería	4,200.00	0.00	4,200.00
81310	4710230	Reinscripción a Ingeniería	317,100.00	2,100.00	319,200.00
81310	4710231	Constancia de Titulación	2,730.00	840.00	3,570.00
81310	4710238	Duplicado de acta de exención de examen	840.00	0.00	840.00
81510	4510401	Rendimientos Estatales	0.00	-24.91	-24.91
81510	4510402	Rendimientos Federales	0.00	-82.98	-82.98
81510	4510403	Rendimientos Propios	0.00	-24,573.71	-24,573.71
81510	4510404	Rendimientos Promep	0.00	-17,770.17	-17,770.17
81510	4510405	Rendimientos Fam	0.00	-2.03	-2.03
81510	4510406	Rendimientos PFCE	0.00	-22,928.31	-22,928.31

Balanza a Detalle a 30 de Junio 2018

Plan de Cuentas	Objeto del Gasto	Descripción	Saldo Inicial	Actv Periodo	Saldo Final
81510	4710113	Rendimientos Estatales	-23.24	23.24	0.00
81510	4710114	Rendimientos Federales	-61.92	61.92	0.00
81510	4710115	Rendimientos Propios	-19,415.03	19,415.03	0.00
81510	4710116	Rendimientos Promep	-15,012.53	15,012.53	0.00
81510	4710119	Rendimientos Fam	-1.77	1.77	0.00
81510	4710123	Rendimientos PFCE	-22,449.39	22,449.39	0.00
81510	4710201	Examen De Admisión	-56,125.00	-17,350.00	-73,475.00
81510	4710202	Inscripciones	-5,511.00	0.00	-5,511.00
81510	4710203	Reinscripciones	0.00	1,837.00	1,837.00
81510	4710203	Reinscripciones	-1,298,768.00	-1,837.00	-1,300,605.00
81510	4710204	Constancia De Estudios	-6,508.00	-666.00	-7,174.00
81510	4710205	Reposición De Credencial Alumno	-4,615.00	-210.00	-4,825.00
81510	4710206	Kárdex	-14,356.44	-2,516.00	-16,872.44
81510	4710208	Examen Extraordinario	-97,736.00	0.00	-97,736.00
81510	4710209	Trámite De Titulación Tsu	-95,170.00	-16,530.00	-111,700.00
81510	4710210	Trámite De Cédula Profesional Para Tsu	-151,640.00	-26,760.00	-178,400.00
81510	4710211	Curso De Idioma Sabatino Para Público En	-14,525.00	-4,725.00	-19,250.00
81510	4710212	Curso De Idioma Sabatino Para Alumnos Y	-22,050.00	-7,350.00	-29,400.00
81510	4710217	Otros Ingresos	-49,286.21	0.00	-49,286.21
81510	4710217	Otros Ingresos	-281,733.00	0.00	-281,733.00
81510	4710218	Certificado de estudios	-840.00	0.00	-840.00
81510	4710221	Trámite de equivalencia de estudios	-1,418.00	-420.00	-1,838.00
81510	4710227	Acta de Exención de Examen Profesional	-5,676.00	0.00	-5,676.00
81510	4710229	Inscripción a Ingeniería	-4,200.00	0.00	-4,200.00
81510	4710230	Reinscripción a Ingeniería	-317,100.00	-2,100.00	-319,200.00
81510	4710231	Constancia de Titulación	-2,730.00	-840.00	-3,570.00
81510	4710238	Duplicado de acta de exención de examen	-840.00	0.00	-840.00
81510	4910201	Aportaciones Estatales	-4,672,965.00	-1,050,000.00	-5,722,965.00
81510	4930102	Por Medio De La Federación	-4,288,275.00	-857,655.00	-5,145,930.00
82110	5113011	Sueldo Base Al Personal Permanente	-687,216.27	0.00	-687,216.27
82110	5113011	Sueldo Base Al Personal Permanente	-838,913.57	0.00	-838,913.57
82110	5113011	Sueldo Base Al Personal Permanente	-296,259.81	0.00	-296,259.81
82110	5113011	Sueldo Base Al Personal Permanente	-361,656.71	0.00	-361,656.71
82110	5113011	Sueldo Base Al Personal Permanente	-2,349,424.79	0.00	-2,349,424.79
82110	5113011	Sueldo Base Al Personal Permanente	-2,868,040.88	0.00	-2,868,040.88
82110	5113011	Sueldo Base Al Personal Permanente	-124,805.73	0.00	-124,805.73
82110	5113011	Sueldo Base Al Personal Permanente	-152,355.56	0.00	-152,355.56
82110	5113011	Sueldo Base Al Personal Permanente	-2,491,511.68	0.00	-2,491,511.68
82110	5113011	Sueldo Base Al Personal Permanente	-3,040,718.78	0.00	-3,040,718.78
82110	5131011	Prima quinquenal por años de servicios e	-2,673.50	0.00	-2,673.50
82110	5131011	Prima quinquenal por años de servicios e	-3,542.50	0.00	-3,542.50
82110	5131011	Prima quinquenal por años de servicios e	-13,367.51	0.00	-13,367.51
82110	5131011	Prima quinquenal por años de servicios e	-17,712.49	0.00	-17,712.49
82110	5131011	Prima quinquenal por años de servicios e	-2,673.50	0.00	-2,673.50
82110	5131011	Prima quinquenal por años de servicios e	-3,542.50	0.00	-3,542.50
82110	5131011	Prima quinquenal por años de servicios e	-27,927.25	0.00	-27,927.25
82110	5131011	Prima quinquenal por años de servicios e	-37,004.75	0.00	-37,004.75
82110	5132011	Primas De Vacaciones Y Dominical	-44,512.12	0.00	-44,512.12
82110	5132011	Primas De Vacaciones Y Dominical	-44,512.12	0.00	-44,512.12
82110	5132011	Primas De Vacaciones Y Dominical	-19,189.23	0.00	-19,189.23
82110	5132011	Primas De Vacaciones Y Dominical	-19,189.23	0.00	-19,189.23
82110	5132011	Primas De Vacaciones Y Dominical	-152,176.08	0.00	-152,176.08

Balanza a Detalle a 30 de Junio 2018

Plan de Cuentas	Objeto del Gasto	Descripción	Saldo Inicial	Actv Periodo	Saldo Final
82110	5132011	Primas De Vacaciones Y Dominical	-152,176.08	0.00	-152,176.08
82110	5132011	Primas De Vacaciones Y Dominical	-8,083.87	0.00	-8,083.87
82110	5132011	Primas De Vacaciones Y Dominical	-8,083.87	0.00	-8,083.87
82110	5132011	Primas De Vacaciones Y Dominical	-161,356.72	0.00	-161,356.72
82110	5132011	Primas De Vacaciones Y Dominical	-161,356.72	0.00	-161,356.72
82110	5132031	Gratificación De Fin De Año	-148,373.74	0.00	-148,373.74
82110	5132031	Gratificación De Fin De Año	-148,373.74	0.00	-148,373.74
82110	5132031	Gratificación De Fin De Año	-63,964.11	0.00	-63,964.11
82110	5132031	Gratificación De Fin De Año	-63,964.11	0.00	-63,964.11
82110	5132031	Gratificación De Fin De Año	-507,253.61	0.00	-507,253.61
82110	5132031	Gratificación De Fin De Año	-507,253.61	0.00	-507,253.61
82110	5132031	Gratificación De Fin De Año	-26,946.24	0.00	-26,946.24
82110	5132031	Gratificación De Fin De Año	-26,946.24	0.00	-26,946.24
82110	5132031	Gratificación De Fin De Año	-537,855.74	0.00	-537,855.74
82110	5132031	Gratificación De Fin De Año	-537,855.74	0.00	-537,855.74
82110	5137011	Honorarios Especiales	-80,729.16	0.00	-80,729.16
82110	5141021	Cuotas Del IMSS	-82,609.30	0.00	-82,609.30
82110	5141021	Cuotas Del IMSS	-109,460.68	0.00	-109,460.68
82110	5141021	Cuotas Del IMSS	-33,687.97	0.00	-33,687.97
82110	5141021	Cuotas Del IMSS	-44,637.93	0.00	-44,637.93
82110	5141021	Cuotas Del IMSS	-276,641.22	0.00	-276,641.22
82110	5141021	Cuotas Del IMSS	-366,560.87	0.00	-366,560.87
82110	5141021	Cuotas Del IMSS	-15,729.66	0.00	-15,729.66
82110	5141021	Cuotas Del IMSS	-20,842.44	0.00	-20,842.44
82110	5141021	Cuotas Del IMSS	-267,876.50	0.00	-267,876.50
82110	5141021	Cuotas Del IMSS	-354,947.26	0.00	-354,947.26
82110	5143011	Aportaciones Al Sistema De Ahorro Para E	-35,403.98	0.00	-35,403.98
82110	5143011	Aportaciones Al Sistema De Ahorro Para E	-46,911.72	0.00	-46,911.72
82110	5143011	Aportaciones Al Sistema De Ahorro Para E	-14,437.70	0.00	-14,437.70
82110	5143011	Aportaciones Al Sistema De Ahorro Para E	-19,130.54	0.00	-19,130.54
82110	5143011	Aportaciones Al Sistema De Ahorro Para E	-118,560.52	0.00	-118,560.52
82110	5143011	Aportaciones Al Sistema De Ahorro Para E	-157,097.53	0.00	-157,097.53
82110	5143011	Aportaciones Al Sistema De Ahorro Para E	-6,741.28	0.00	-6,741.28
82110	5143011	Aportaciones Al Sistema De Ahorro Para E	-8,932.47	0.00	-8,932.47
82110	5143011	Aportaciones Al Sistema De Ahorro Para E	-114,804.21	0.00	-114,804.21
82110	5143011	Aportaciones Al Sistema De Ahorro Para E	-152,120.25	0.00	-152,120.25
82110	5144011	Seguro De Vida	-406,031.00	0.00	-406,031.00
82110	5152031	Antigüedad	-100,000.00	0.00	-100,000.00
82110	5154011	Pago por fallecimiento de padres, cónyug	-40,031.00	0.00	-40,031.00
82110	5154021	Ayuda adquisición de lentes	-66,000.00	0.00	-66,000.00
82110	5154061	Despensa	-30,967.20	0.00	-30,967.20
82110	5154061	Despensa	-41,032.80	0.00	-41,032.80
82110	5154061	Despensa	-7,741.80	0.00	-7,741.80
82110	5154061	Despensa	-10,258.20	0.00	-10,258.20
82110	5154061	Despensa	-89,030.70	0.00	-89,030.70
82110	5154061	Despensa	-117,969.30	0.00	-117,969.30
82110	5154061	Despensa	-7,741.80	0.00	-7,741.80
82110	5154061	Despensa	-10,258.20	0.00	-10,258.20
82110	5154061	Despensa	-77,418.00	0.00	-77,418.00
82110	5154061	Despensa	-102,582.00	0.00	-102,582.00
82110	5154071	Despensa Especial	-38,153.25	0.00	-38,153.25
82110	5154071	Despensa Especial	-16,447.91	0.00	-16,447.91

Balanza a Detalle a 30 de Junio 2018

Plan de Cuentas	Objeto del Gasto	Descripción	Saldo Inicial	Actv Periodo	Saldo Final
82110	5154071	Despensa Especial	-130,436.64	0.00	-130,436.64
82110	5154071	Despensa Especial	-6,929.03	0.00	-6,929.03
82110	5154071	Despensa Especial	-138,305.76	0.00	-138,305.76
82110	5211011	Materiales Útiles Y Equipos Menores De O	-130,000.00	0.00	-130,000.00
82110	5214011	Mat. Útiles Y Equipo Menores De Tecnolo	-151,396.00	0.00	-151,396.00
82110	5216011	Material De Limpieza	-120,000.00	0.00	-120,000.00
82110	5221011	Productos Alimenticios Para Personas	-29,480.00	0.00	-29,480.00
82110	5222011	Productos alimenticios para animales	-17,405.00	0.00	-17,405.00
82110	5246011	Material Eléctrico Y Electrónico	-87,000.00	0.00	-87,000.00
82110	5251011	Productos Químicos Básicos	-40,000.00	0.00	-40,000.00
82110	5252011	Fertilizantes, pesticidas y otros agroqu	-10,000.00	0.00	-10,000.00
82110	5253031	Medicinas Y Productos Farmacéuticos	-20,000.00	0.00	-20,000.00
82110	5255031	Materiales, accesorios y suministros de	-2,215.00	0.00	-2,215.00
82110	5255031	Materiales, accesorios y suministros de	-788.00	0.00	-788.00
82110	5255041	Otros Materiales, Accesorios Y Suministr	-20,000.00	0.00	-20,000.00
82110	5261011	Combustibles, Lubricantes Y Aditivos Par	-33,297.00	0.00	-33,297.00
82110	5261011	Combustibles, Lubricantes Y Aditivos Par	-163,776.00	0.00	-163,776.00
82110	5271011	Vestuario Y Uniformes	-52,000.00	0.00	-52,000.00
82110	5272011	Prendas De Seguridad Y Protección Person	-30,000.00	0.00	-30,000.00
82110	5273011	Artículos Deportivos	-10,000.00	0.00	-10,000.00
82110	5291011	Herramientas Menores	-30,000.00	0.00	-30,000.00
82110	5294011	Refacciones Y Accesorios menores De Equi	-10,000.00	0.00	-10,000.00
82110	5295011	Refacciones y Accesorios menores de equi	-18,633.21	0.00	-18,633.21
82110	5296012	Neumáticos para transporte.	-41,366.79	0.00	-41,366.79
82110	5298011	Refacciones y accesorios menores de maqu	-3,392.00	0.00	-3,392.00
82110	5311011	Energía Eléctrica	-256,598.00	0.00	-256,598.00
82110	5312011	Gas	-5,000.00	0.00	-5,000.00
82110	5313011	Agua	-50,000.00	0.00	-50,000.00
82110	5315011	Telefonía Celular	-35,000.00	0.00	-35,000.00
82110	5317011	Servicio De Acceso De Internet, Redes Y	-60,000.00	0.00	-60,000.00
82110	5317011	Servicio De Acceso De Internet, Redes Y	-540,000.00	0.00	-540,000.00
82110	5318011	Servicios Postales Y Telegráficos	-22,643.00	0.00	-22,643.00
82110	5323011	Arrendamiento De Mobiliario Y	-103,000.00	0.00	-103,000.00
82110	5331011	Servicios Legales De Contabilidad, Audit	-132,562.00	0.00	-132,562.00
82110	5333031	Otros Servicios Técnicos O Profesionales	-2,100,695.00	0.00	-2,100,695.00
82110	5336011	Impresiones De Documentos Oficiales Para	-90,000.00	0.00	-90,000.00
82110	5336011	Impresiones De Documentos Oficiales Para	-10,000.00	0.00	-10,000.00
82110	5336021	Publicaciones Oficiales P/Difusión E Inf	-15,000.00	0.00	-15,000.00
82110	5336021	Publicaciones Oficiales P/Difusión E Inf	-5,000.00	0.00	-5,000.00
82110	5336051	Publicaciones Oficiales Para Difusión E	-20,000.00	0.00	-20,000.00
82110	5338011	Servicios De Vigilancia	-610,000.00	0.00	-610,000.00
82110	5341011	Servicios Financieros Y Bancarios	-60,000.00	0.00	-60,000.00
82110	5344011	Seguros De Responsabilidad Patrimonial Y	-16,000.00	0.00	-16,000.00
82110	5344021	Fianzas de fidelidad	-10,000.00	0.00	-10,000.00
82110	5345011	Seguro De Bienes Patrimoniales	-104,387.00	0.00	-104,387.00
82110	5355011	Reparación Y Mantenimiento De Equipo De	-170,000.00	0.00	-170,000.00
82110	5358011	Servicio De Limpieza Y Manejo De Desecho	-365,520.00	0.00	-365,520.00
82110	5359011	Servicios De Jardinería Y Fumigación	-53,592.00	0.00	-53,592.00
82110	5361011	Dif Radio Y Tv Actividades Gubernamental	-30,000.00	0.00	-30,000.00
82110	5362011	Difusión Por Radio, Televisión Y Otros Y	-20,000.00	0.00	-20,000.00
82110	5366011	Servicio de creación y difusión de conte	-190,000.00	0.00	-190,000.00
82110	5371021	Pasajes Aéreos Nacionales	-5,000.00	0.00	-5,000.00

Balanza a Detalle a 30 de Junio 2018

Plan de Cuentas	Objeto del Gasto	Descripción	Saldo Inicial	Actv Periodo	Saldo Final
82110	5372011	Pasajes terrestres estatales	-50,000.00	0.00	-50,000.00
82110	5372021	Pasajes Terrestres Nacionales	-50,000.00	0.00	-50,000.00
82110	5375011	Viáticos estatales	-20,000.00	0.00	-20,000.00
82110	5375021	Viáticos Nacionales En El País	-45,000.00	0.00	-45,000.00
82110	5382011	Gastos De Orden Social Y Cultural	-20,000.00	0.00	-20,000.00
82110	5382011	Gastos De Orden Social Y Cultural	-200,000.00	0.00	-200,000.00
82110	5383011	Congresos Y Convenciones	-80,000.00	0.00	-80,000.00
82110	5385011	Gastos De Representación	-70,000.00	0.00	-70,000.00
82110	5392011	Impuestos Y Derechos	-10,000.00	0.00	-10,000.00
82110	5398011	Impuesto A La Nómina	-16,446.18	0.00	-16,446.18
82110	5398011	Impuesto A La Nómina	-21,791.85	0.00	-21,791.85
82110	5398011	Impuesto A La Nómina	-7,089.97	0.00	-7,089.97
82110	5398011	Impuesto A La Nómina	-9,394.50	0.00	-9,394.50
82110	5398011	Impuesto A La Nómina	-56,225.47	0.00	-56,225.47
82110	5398011	Impuesto A La Nómina	-74,501.03	0.00	-74,501.03
82110	5398011	Impuesto A La Nómina	-2,986.80	0.00	-2,986.80
82110	5398011	Impuesto A La Nómina	-3,957.63	0.00	-3,957.63
82110	5398011	Impuesto A La Nómina	-59,617.49	0.00	-59,617.49
82110	5398011	Impuesto A La Nómina	-78,995.60	0.00	-78,995.60
82210	5113011	Sueldo Base Al Personal Permanente	434,633.24	0.00	434,633.24
82210	5113011	Sueldo Base Al Personal Permanente	599,286.57	-114,212.17	485,074.40
82210	5113011	Sueldo Base Al Personal Permanente	164,718.74	0.00	164,718.74
82210	5113011	Sueldo Base Al Personal Permanente	246,803.95	-49,202.19	197,601.76
82210	5113011	Sueldo Base Al Personal Permanente	885,702.17	0.00	885,702.17
82210	5113011	Sueldo Base Al Personal Permanente	2,044,563.36	-364,736.18	1,679,827.18
82210	5113011	Sueldo Base Al Personal Permanente	71,011.70	0.00	71,011.70
82210	5113011	Sueldo Base Al Personal Permanente	100,962.00	-23,296.78	77,665.22
82210	5113011	Sueldo Base Al Personal Permanente	1,108,752.14	0.00	1,108,752.14
82210	5113011	Sueldo Base Al Personal Permanente	2,005,915.36	-476,533.38	1,529,381.98
82210	5131011	Prima quinquenal por años de servicios e	1,414.69	0.00	1,414.69
82210	5131011	Prima quinquenal por años de servicios e	2,506.50	-518.00	1,988.50
82210	5131011	Prima quinquenal por años de servicios e	10,259.51	0.00	10,259.51
82210	5131011	Prima quinquenal por años de servicios e	15,640.49	-1,036.00	14,604.49
82210	5131011	Prima quinquenal por años de servicios e	2,673.50	0.00	2,673.50
82210	5131011	Prima quinquenal por años de servicios e	3,542.50	0.00	3,542.50
82210	5131011	Prima quinquenal por años de servicios e	22,572.25	0.00	22,572.25
82210	5131011	Prima quinquenal por años de servicios e	31,100.75	-2,952.00	28,148.75
82210	5132011	Primas De Vacaciones Y Dominical	44,512.12	0.00	44,512.12
82210	5132011	Primas De Vacaciones Y Dominical	44,512.12	0.00	44,512.12
82210	5132011	Primas De Vacaciones Y Dominical	19,189.23	0.00	19,189.23
82210	5132011	Primas De Vacaciones Y Dominical	19,189.23	0.00	19,189.23
82210	5132011	Primas De Vacaciones Y Dominical	152,176.08	0.00	152,176.08
82210	5132011	Primas De Vacaciones Y Dominical	142,674.98	0.00	142,674.98
82210	5132011	Primas De Vacaciones Y Dominical	8,083.87	0.00	8,083.87
82210	5132011	Primas De Vacaciones Y Dominical	8,083.87	0.00	8,083.87
82210	5132011	Primas De Vacaciones Y Dominical	161,356.72	0.00	161,356.72
82210	5132011	Primas De Vacaciones Y Dominical	161,356.72	0.00	161,356.72
82210	5132031	Gratificación De Fin De Año	148,373.74	0.00	148,373.74
82210	5132031	Gratificación De Fin De Año	148,373.74	0.00	148,373.74
82210	5132031	Gratificación De Fin De Año	63,964.11	0.00	63,964.11
82210	5132031	Gratificación De Fin De Año	63,964.11	0.00	63,964.11
82210	5132031	Gratificación De Fin De Año	507,253.61	0.00	507,253.61




Balanza a Detalle a 30 de Junio 2018

Plan de Cuentas	Objeto del Gasto	Descripción	Saldo Inicial	Actv Periodo	Saldo Final
82210	5132031	Gratificación De Fin De Año	475,583.28	0.00	475,583.28
82210	5132031	Gratificación De Fin De Año	26,946.24	0.00	26,946.24
82210	5132031	Gratificación De Fin De Año	26,946.24	0.00	26,946.24
82210	5132031	Gratificación De Fin De Año	537,855.74	0.00	537,855.74
82210	5132031	Gratificación De Fin De Año	537,855.74	0.00	537,855.74
82210	5137011	Honorarios Especiales	80,729.16	0.00	80,729.16
82210	5141021	Cuotas Del IMSS	46,618.30	0.00	46,618.30
82210	5141021	Cuotas Del IMSS	97,227.55	-12,640.86	84,586.69
82210	5141021	Cuotas Del IMSS	17,039.43	0.00	17,039.43
82210	5141021	Cuotas Del IMSS	39,198.61	-5,620.61	33,578.00
82210	5141021	Cuotas Del IMSS	157,322.39	0.00	157,322.39
82210	5141021	Cuotas Del IMSS	327,091.82	-41,229.40	285,862.42
82210	5141021	Cuotas Del IMSS	7,661.28	0.00	7,661.28
82210	5141021	Cuotas Del IMSS	18,062.72	-2,872.36	15,190.36
82210	5141021	Cuotas Del IMSS	130,470.27	0.00	130,470.27
82210	5141021	Cuotas Del IMSS	307,588.51	-46,991.48	260,597.03
82210	5143011	Aportaciones Al Sistema De Ahorro Para E	23,099.54	0.00	23,099.54
82210	5143011	Aportaciones Al Sistema De Ahorro Para E	32,708.60	0.00	32,708.60
82210	5143011	Aportaciones Al Sistema De Ahorro Para E	7,677.48	0.00	7,677.48
82210	5143011	Aportaciones Al Sistema De Ahorro Para E	12,038.23	0.00	12,038.23
82210	5143011	Aportaciones Al Sistema De Ahorro Para E	76,201.44	0.00	76,201.44
82210	5143011	Aportaciones Al Sistema De Ahorro Para E	109,578.26	0.00	109,578.26
82210	5143011	Aportaciones Al Sistema De Ahorro Para E	3,995.92	0.00	3,995.92
82210	5143011	Aportaciones Al Sistema De Ahorro Para E	5,991.11	0.00	5,991.11
82210	5143011	Aportaciones Al Sistema De Ahorro Para E	62,103.86	0.00	62,103.86
82210	5143011	Aportaciones Al Sistema De Ahorro Para E	93,723.63	0.00	93,723.63
82210	5144011	Seguro De Vida	361,291.20	0.00	361,291.20
82210	5152031	Antigüedad	18,870.40	0.00	18,870.40
82210	5154011	Pago por fallecimiento de padres, cónyug	40,031.00	0.00	40,031.00
82210	5154021	Ayuda adquisición de lentes	66,000.00	-2,600.00	63,400.00
82210	5154061	Despensa	17,886.60	0.00	17,886.60
82210	5154061	Despensa	30,532.80	-5,250.00	25,282.80
82210	5154061	Despensa	4,096.65	0.00	4,096.65
82210	5154061	Despensa	7,258.20	-1,125.00	6,133.20
82210	5154061	Despensa	50,636.48	0.00	50,636.48
82210	5154061	Despensa	86,469.30	-15,000.00	71,469.30
82210	5154061	Despensa	22,951.50	0.00	22,951.50
82210	5154061	Despensa	7,258.20	-1,500.00	5,758.20
82210	5154061	Despensa	21,363.15	0.00	21,363.15
82210	5154061	Despensa	71,082.00	-15,750.00	55,332.00
82210	5154071	Despensa Especial	38,153.25	0.00	38,153.25
82210	5154071	Despensa Especial	16,447.91	0.00	16,447.91
82210	5154071	Despensa Especial	130,436.64	0.00	130,436.64
82210	5154071	Despensa Especial	6,929.03	0.00	6,929.03
82210	5154071	Despensa Especial	138,305.76	0.00	138,305.76
82210	5211011	Materiales Útiles Y Equipos Menores De O	0.00	-11,310.00	-11,310.00
82210	5211011	Materiales Útiles Y Equipos Menores De O	50,179.50	-98,746.49	-48,566.99
82210	5214011	Mat. Útiles Y Equipo Menores De Tecnolo	66,470.66	-113,062.56	-46,591.90
82210	5215011	Material Impreso e información digital.	-142,221.73	0.00	-142,221.73
82210	5216011	Material De Limpieza	-187,909.51	0.00	-187,909.51
82210	5221011	Productos Alimenticios Para Personas	1,599.44	-7,160.72	-5,561.28
82210	5246011	Material Eléctrico Y Electrónico	54,616.61	0.00	54,616.61

Balanza a Detalle a 30 de Junio 2018

Plan de Cuentas	Objeto del Gasto	Descripción	Saldo Inicial	Actv Periodo	Saldo Final
82210	5246011	Material Eléctrico Y Electrónico	180,244.00	0.00	180,244.00
82210	5249021	Otros Materiales Y Artículos De Construc	65,658.25	0.00	65,658.25
82210	5251011	Productos Químicos Básicos	40,000.00	0.00	40,000.00
82210	5252011	Fertilizantes, pesticidas y otros agroqu	10,000.00	0.00	10,000.00
82210	5253031	Medicinas Y Productos Farmacéuticos	20,000.00	-39,970.26	-19,970.26
82210	5255031	Materiales, accesorios y suministros de	2,215.00	-2,215.00	0.00
82210	5255031	Materiales, accesorios y suministros de	788.00	0.00	788.00
82210	5255041	Otros Materiales, Accesorios Y Suministr	-34,827.85	0.00	-34,827.85
82210	5261011	Combustibles, Lubricantes Y Aditivos Par	77,441.23	-212,149.91	-134,708.68
82210	5261011	Combustibles, Lubricantes Y Aditivos Par	-670,924.91	-1,200.10	-672,125.01
82210	5271011	Vestuario Y Uniformes	-85,450.00	0.00	-85,450.00
82210	5272011	Prendas De Seguridad Y Protección Person	27,156.47	-15,461.26	11,695.21
82210	5273011	Artículos Deportivos	9,116.50	0.00	9,116.50
82210	5291011	Herramientas Menores	-7,766.74	0.00	-7,766.74
82210	5294011	Refacciones Y Accesorios menores De Equi	8,124.40	0.00	8,124.40
82210	5294011	Refacciones Y Accesorios menores De Equi	2.85	0.00	2.85
82210	5295011	Refacciones y Accesorios menores de equi	0.01	0.00	0.01
82210	5296011	Refacciones y accesorios menores de Equi	-9,471.22	0.00	-9,471.22
82210	5296012	Neumáticos para transporte.	36,151.38	0.00	36,151.38
82210	5298011	Refacciones y accesorios menores de maqu	2,350.25	0.00	2,350.25
82210	5311011	Energía Eléctrica	35,778.00	-25,141.00	10,637.00
82210	5312011	Gas	3,997.41	0.00	3,997.41
82210	5313011	Agua	11,720.00	0.00	11,720.00
82210	5315011	Telefonía Celular	23,853.17	-16,086.93	7,766.24
82210	5317011	Servicio De Acceso De Internet, Redes Y	-9,876.08	16,820.00	6,943.92
82210	5317011	Servicio De Acceso De Internet, Redes Y	249,710.00	-956,130.00	-706,420.00
82210	5318011	Servicios Postales Y Telegráficos	15,000.00	-73,855.39	-58,855.39
82210	5323011	Arrendamiento De Mobiliario Y	11,018.56	-98,609.28	-87,590.72
82210	5327011	Arrendamiento de activos intangibles	0.00	-760,000.00	-760,000.00
82210	5331011	Servicios Legales De Contabilidad, Audit	-25,520.00	0.00	-25,520.00
82210	5331011	Servicios Legales De Contabilidad, Audit	18,549.19	0.00	18,549.19
82210	5332011	Servicios De Diseño, Arquitectura, Ingen	0.00	84,680.00	84,680.00
82210	5333031	Otros Servicios Técnicos O Profesionales	-1,219,763.24	-4,476,200.75	-5,695,963.99
82210	5334011	Servicios De Capacitación	294,154.00	-414,000.00	-119,846.00
82210	5334011	Servicios De Capacitación	227,343.00	0.00	227,343.00
82210	5336011	Impresiones De Documentos Oficiales Para	51,688.60	-48,972.41	2,716.19
82210	5336011	Impresiones De Documentos Oficiales Para	6,363.40	0.00	6,363.40
82210	5336021	Publicaciones Oficiales P/Difusión E Inf	0.05	-0.05	0.00
82210	5336051	Publicaciones Oficiales Para Difusión E	5,547.20	0.00	5,547.20
82210	5338011	Servicios De Vigilancia	-1,042,500.13	-35,499.93	-1,078,000.06
82210	5341011	Servicios Financieros Y Bancarios	23.24	1.67	24.91
82210	5341011	Servicios Financieros Y Bancarios	1,827.28	3,331.40	5,158.68
82210	5341011	Servicios Financieros Y Bancarios	61.92	21.06	82.98
82210	5341011	Servicios Financieros Y Bancarios	1.77	0.26	2.03
82210	5341011	Servicios Financieros Y Bancarios	22,449.39	478.91	22,928.30
82210	5341011	Servicios Financieros Y Bancarios	39,822.43	2,757.64	42,580.07
82210	5344011	Seguros De Responsabilidad Patrimonial Y	12,859.80	0.00	12,859.80
82210	5344021	Fianzas de fidelidad	10,000.00	0.00	10,000.00
82210	5345011	Seguro De Bienes Patrimoniales	68,188.44	0.00	68,188.44
82210	5351011	Conservación Y Mantenimiento Menor De In	-302,760.00	0.00	-302,760.00
82210	5352011	Mantenimiento y conservación de mobiliar	0.21	-0.21	0.00
82210	5355011	Reparación Y Mantenimiento De Equipo De	21,851.76	0.00	21,851.76

Balanza a Detalle a 30 de Junio 2018

Plan de Cuentas	Objeto del Gasto	Descripción	Saldo Inicial	Actv Periodo	Saldo Final
82210	5355011	Reparación Y Mantenimiento De Equipo De	-255,187.06	-32,035.52	-287,222.58
82210	5357011	Instalación, reparación y mantenimiento	0.00	-29,974.65	-29,974.65
82210	5358011	Servicio De Limpieza Y Manejo De Desecho	-1,006,880.00	0.00	-1,006,880.00
82210	5359011	Servicios De Jardinería Y Fumigación	-115,304.00	0.00	-115,304.00
82210	5361011	Dif Radio Y Tv Actividades Gubernamental	-4,923.43	8,869.70	3,946.27
82210	5361011	Dif Radio Y Tv Actividades Gubernamental	-1,160.00	0.00	-1,160.00
82210	5362011	Difusión Por Radio, Televisión Y Otros Y	19,460.60	-17,206.38	2,254.22
82210	5362011	Difusión Por Radio, Televisión Y Otros Y	580.00	-580.00	0.00
82210	5362011	Difusión Por Radio, Televisión Y Otros Y	-52,974.88	-122,670.00	-175,644.88
82210	5366011	Servicio de creación y difusión de conte	-363,400.05	0.00	-363,400.05
82210	5372011	Pasajes terrestres estatales	13,548.15	-13,242.46	305.69
82210	5372011	Pasajes terrestres estatales	54,552.36	0.00	54,552.36
82210	5372021	Pasajes Terrestres Nacionales	4,605.34	-4,605.34	0.00
82210	5375011	Viáticos estatales	20,000.00	-1,154.00	18,846.00
82210	5375021	Viáticos Nacionales En El País	7,404.57	-6,456.72	947.85
82210	5382011	Gastos De Orden Social Y Cultural	20,000.00	-2,842.00	17,158.00
82210	5382011	Gastos De Orden Social Y Cultural	-31,524.17	-9,546.47	-41,070.64
82210	5383011	Congresos Y Convenciones	0.00	-175,650.00	-175,650.00
82210	5383011	Congresos Y Convenciones	15,105.19	0.00	15,105.19
82210	5383011	Congresos Y Convenciones	16,765.99	-61,837.99	-45,072.00
82210	5385011	Gastos De Representación	46,666.68	-2,593.00	44,073.68
82210	5392011	Impuestos Y Derechos	40,407.00	-43,290.00	-2,883.00
82210	5398011	Impuesto A La Nómina	9,830.18	0.00	9,830.18
82210	5398011	Impuesto A La Nómina	19,146.85	-2,302.00	16,844.85
82210	5398011	Impuesto A La Nómina	4,092.97	0.00	4,092.97
82210	5398011	Impuesto A La Nómina	8,183.50	-1,110.00	7,073.50
82210	5398011	Impuesto A La Nómina	33,266.47	0.00	33,266.47
82210	5398011	Impuesto A La Nómina	56,303.73	-7,959.00	48,344.73
82210	5398011	Impuesto A La Nómina	1,263.80	0.00	1,263.80
82210	5398011	Impuesto A La Nómina	3,373.63	-487.00	2,886.63
82210	5398011	Impuesto A La Nómina	31,006.49	0.00	31,006.49
82210	5398011	Impuesto A La Nómina	63,063.60	-9,728.00	53,335.60
82210	5442021	Becas Estudiantes	18,896.00	1,837.00	20,733.00
82210	5515011	Equipo De Cómputo Y De Tecnologia	8,795.17	-80,882.16	-72,086.99
82210	5519011	Otros Mobiliarios Y Equipos De	-3,650.16	0.00	-3,650.16
82210	5521011	Equipos y aparatos audiovisuales	0.04	0.00	0.04
82210	5523011	Cámaras fotográficas y de video	0.16	0.00	0.16
82210	5531011	Equipo Médico Y De Laboratorio	88,050.00	0.00	88,050.00
82210	5597011	LICENCIAS INFORMATICAS E INTELECTUALES	-1,891,704.00	-80,000.00	-1,971,704.00
82310	5113011	Sueldo Base Al Personal Permanente	-48,545.48	0.00	-48,545.48
82310	5113011	Sueldo Base Al Personal Permanente	-28,738.07	0.00	-28,738.07
82310	5113011	Sueldo Base Al Personal Permanente	357,606.64	0.00	357,606.64
82310	5113011	Sueldo Base Al Personal Permanente	-11,296.31	0.00	-11,296.31
82310	5113011	Sueldo Base Al Personal Permanente	21,359.26	0.00	21,359.26
82310	5113011	Sueldo Base Al Personal Permanente	32,510.00	0.00	32,510.00
82310	5131011	Prima quinquenal por años de servicios e	-295.19	0.00	-295.19
82310	5131021	Acreditación por años de servicio en la	-32,510.00	0.00	-32,510.00
82310	5141021	Cuotas Del IMSS	-477.83	0.00	-477.83
82310	5141021	Cuotas Del IMSS	5,077.32	0.00	5,077.32
82310	5141021	Cuotas Del IMSS	-327.90	0.00	-327.90
82310	5141021	Cuotas Del IMSS	-4,271.59	0.00	-4,271.59
82310	5152011	Liquidaciones Por Indemnización	-268,380.97	0.00	-268,380.97

Balanza a Detalle a 30 de Junio 2018


Plan de Cuentas	Objeto del Gasto	Descripción	Saldo Inicial	Actv Periodo	Saldo Final
82310	5152031	Antigüedad	-81,129.60	0.00	-81,129.60
82310	5152031	Antigüedad	81,129.60	0.00	81,129.60
82310	5154061	Despensa	-2,669.40	0.00	-2,669.40
82310	5154061	Despensa	-854.85	0.00	-854.85
82310	5154061	Despensa	-8,330.78	0.00	-8,330.78
82310	5154061	Despensa	-19,709.70	0.00	-19,709.70
82310	5154061	Despensa	9,854.85	0.00	9,854.85
82310	5211011	Materiales Útiles Y Equipos Menores De O	0.00	-2,262.00	-2,262.00
82310	5211011	Materiales Útiles Y Equipos Menores De O	70,001.00	0.00	70,001.00
82310	5214011	Mat. Útiles Y Equipo Menores De Tecnolo	40,000.00	0.00	40,000.00
82310	5215011	Material Impreso e información digital.	-71,114.27	0.00	-71,114.27
82310	5216011	Material De Limpieza	-221.99	0.00	-221.99
82310	5221011	Productos Alimenticios Para Personas	432.00	0.00	432.00
82310	5222011	Productos alimenticios para animales	17,405.00	0.00	17,405.00
82310	5246011	Material Eléctrico Y Electrónico	30,000.00	0.00	30,000.00
82310	5246011	Material Eléctrico Y Electrónico	-180,244.00	0.00	-180,244.00
82310	5249021	Otros Materiales Y Artículos De Construc	-70,000.00	0.00	-70,000.00
82310	5255031	Materiales, accesorios y suministros de	0.00	2,215.00	2,215.00
82310	5261011	Combustibles, Lubricantes Y Aditivos Par	-49,286.21	47.00	-49,239.21
82310	5261011	Combustibles, Lubricantes Y Aditivos Par	-110,001.00	0.00	-110,001.00
82310	5271011	Vestuario Y Uniformes	20,000.00	0.00	20,000.00
82310	5291011	Herramientas Menores	42.00	0.00	42.00
82310	5294011	Refacciones Y Accesorios menores De Equi	1,601.79	0.00	1,601.79
82310	5294011	Refacciones Y Accesorios menores De Equi	-2.85	0.00	-2.85
82310	5296011	Refacciones y accesorios menores de Equi	-7,069.21	0.00	-7,069.21
82310	5296012	Neumáticos para transporte.	5,215.41	0.00	5,215.41
82310	5315011	Telefonía Celular	0.00	16,086.93	16,086.93
82310	5317011	Servicio De Acceso De Internet, Redes Y	0.00	-16,820.00	-16,820.00
82310	5318011	Servicios Postales Y Telegráficos	7,643.00	0.00	7,643.00
82310	5327011	Arrendamiento de activos intangibles	0.00	-80,000.00	-80,000.00
82310	5331011	Servicios Legales De Contabilidad, Audit	-12,760.00	0.00	-12,760.00
82310	5331011	Servicios Legales De Contabilidad, Audit	114,012.81	0.00	114,012.81
82310	5332011	Servicios De Diseño, Arquitectura, Ingen	0.00	-84,680.00	-84,680.00
82310	5333031	Otros Servicios Técnicos O Profesionales	0.00	84,680.00	84,680.00
82310	5333031	Otros Servicios Técnicos O Profesionales	-5,000.00	-3,000.00	-8,000.00
82310	5334011	Servicios De Capacitación	-294,154.00	0.00	-294,154.00
82310	5334011	Servicios De Capacitación	-227,343.00	0.00	-227,343.00
82310	5336011	Impresiones De Documentos Oficiales Para	34,292.00	48,972.41	83,264.41
82310	5336021	Publicaciones Oficiales P/Difusión E Inf	12,389.95	0.05	12,390.00
82310	5336021	Publicaciones Oficiales P/Difusión E Inf	5,000.00	0.00	5,000.00
82310	5336051	Publicaciones Oficiales Para Difusión E	13,200.00	0.00	13,200.00
82310	5338011	Servicios De Vigilancia	0.00	35,499.93	35,499.93
82310	5341011	Servicios Financieros Y Bancarios	-23.24	-1.67	-24.91
82310	5341011	Servicios Financieros Y Bancarios	31,530.74	-6,481.67	25,049.07
82310	5341011	Servicios Financieros Y Bancarios	-61.92	-21.06	-82.98
82310	5341011	Servicios Financieros Y Bancarios	-1.77	-0.26	-2.03
82310	5341011	Servicios Financieros Y Bancarios	-22,449.39	-478.91	-22,928.30
82310	5341011	Servicios Financieros Y Bancarios	-39,822.43	-2,757.64	-42,580.07
82310	5344011	Seguros De Responsabilidad Patrimonial Y	-44,679.80	0.00	-44,679.80
82310	5345011	Seguro De Bienes Patrimoniales	-23,172.99	0.00	-23,172.99
82310	5345011	Seguro De Bienes Patrimoniales	-8,463.30	0.00	-8,463.30
82310	5351011	Conservación Y Mantenimiento Menor De In	0.00	-10,092.00	-10,092.00

Balanza a Detalle a 30 de Junio 2018

Plan de Cuentas	Objeto del Gasto	Descripción	Saldo Inicial	Actv Periodo	Saldo Final
82310	5351011	Conservación Y Mantenimiento Menor De In	-45,048.71	-6,186.73	-51,235.44
82310	5352011	Mantenimiento y conservación de mobiliar	-603.20	-1,349.79	-1,952.99
82310	5352021	Mantenimiento Y Conservación De Equipo D	-534.00	0.00	-534.00
82310	5353011	Instalación, reparación y mantenimiento	-3,650.16	0.00	-3,650.16
82310	5354011	Instalación, Reparación y Mantenimiento	-3,767.68	0.00	-3,767.68
82310	5355011	Reparación Y Mantenimiento De Equipo De	-21,851.76	0.00	-21,851.76
82310	5355011	Reparación Y Mantenimiento De Equipo De	74,080.66	-16,079.98	58,000.68
82310	5357011	Instalación, reparación y mantenimiento	0.00	-5,994.93	-5,994.93
82310	5358011	Servicio De Limpieza Y Manejo De Desecho	-112.00	0.00	-112.00
82310	5361011	Dif Radio Y Tv Actividades Gubernamental	580.00	-8,869.70	-8,289.70
82310	5361011	Dif Radio Y Tv Actividades Gubernamental	-580.00	0.00	-580.00
82310	5362011	Difusión Por Radio, Televisión Y Otros Y	-1,477.84	15,892.48	14,414.64
82310	5362011	Difusión Por Radio, Televisión Y Otros Y	-580.00	580.00	0.00
82310	5362011	Difusión Por Radio, Televisión Y Otros Y	-27,197.36	-4,350.00	-31,547.36
82310	5366011	Servicio de creación y difusión de conte	-9,600.02	0.00	-9,600.02
82310	5371021	Pasajes Aéreos Nacionales	-4,669.00	0.00	-4,669.00
82310	5372011	Pasajes terrestres estatales	21,079.70	12,521.46	33,601.16
82310	5372011	Pasajes terrestres estatales	-54,552.36	0.00	-54,552.36
82310	5372021	Pasajes Terrestres Nacionales	0.00	-858.00	-858.00
82310	5372021	Pasajes Terrestres Nacionales	11,091.20	-1,168.61	9,922.59
82310	5375011	Viáticos estatales	0.00	1,154.00	1,154.00
82310	5375011	Viáticos estatales	-1,114.00	0.00	-1,114.00
82310	5375021	Viáticos Nacionales En El País	0.00	-296.00	-296.00
82310	5375021	Viáticos Nacionales En El País	-471.00	1,168.61	697.61
82310	5382011	Gastos De Orden Social Y Cultural	134,802.33	1,015.27	135,817.60
82310	5383011	Congresos Y Convenciones	0.00	-24,350.00	-24,350.00
82310	5383011	Congresos Y Convenciones	44,894.81	0.00	44,894.81
82310	5383011	Congresos Y Convenciones	-69,626.62	-32,152.41	-101,779.03
82310	5385011	Gastos De Representación	15,848.98	0.00	15,848.98
82310	5385011	Gastos De Representación	-15,903.30	0.00	-15,903.30
82310	5392011	Impuestos Y Derechos	-287,669.53	0.00	-287,669.53
82310	5398011	Impuesto A La Nómina	8,463.30	0.00	8,463.30
82310	5442021	Becas Estudiantes	-231,733.00	0.00	-231,733.00
82310	5515011	Equipo De Cómputo Y De Tecnologia	-68,933.05	0.00	-68,933.05
82310	5519011	Otros Mobiliarios Y Equipos De	-3,650.16	0.00	-3,650.16
82310	5521011	Equipos y aparatos audiovisuales	-0.04	0.00	-0.04
82310	5523011	Cámaras fotográficas y de video	-0.16	0.00	-0.16
82310	5531011	Equipo Médico Y De Laboratorio	-88,050.00	0.00	-88,050.00
82310	5597011	LICENCIAS INFORMATICAS E INTELECTUALES	-309,976.00	80,000.00	-229,976.00
82410	5211011	Materiales Útiles Y Equipos Menores De O	0.00	13,572.00	13,572.00
82410	5211011	Materiales Útiles Y Equipos Menores De O	2,781.04	70,097.11	72,878.15
82410	5214011	Mat. Útiles Y Equipo Menores De Tecnolo	29,297.36	89,045.18	118,342.54
82410	5215011	Material Impreso e información digital.	142,224.00	0.00	142,224.00
82410	5216011	Material De Limpieza	282,131.68	0.00	282,131.68
82410	5221011	Productos Alimenticios Para Personas	18,368.00	4,564.00	22,932.00
82410	5253031	Medicinas Y Productos Farmacéuticos	0.00	33,308.55	33,308.55
82410	5255041	Otros Materiales, Accesorios Y Suministr	36,551.84	0.00	36,551.84
82410	5261011	Combustibles, Lubricantes Y Aditivos Par	0.00	175,000.07	175,000.07
82410	5261011	Combustibles, Lubricantes Y Aditivos Par	765,001.29	0.00	765,001.29
82410	5271011	Vestuario Y Uniformes	117,450.00	-7,830.00	109,620.00
82410	5272011	Prendas De Seguridad Y Protección Person	0.00	11,771.90	11,771.90
82410	5291011	Herramientas Menores	24,865.15	0.00	24,865.15

Balanza a Detalle a 30 de Junio 2018

Plan de Cuentas	Objeto del Gasto	Descripción	Saldo Inicial	Actv Periodo	Saldo Final
82410	5296011	Refacciones y accesorios menores de Equi	9,471.22	0.00	9,471.22
82410	5311011	Energía Eléctrica	135,208.00	0.00	135,208.00
82410	5313011	Agua	25,520.00	0.00	25,520.00
82410	5317011	Servicio De Acceso De Internet, Redes Y	33,640.00	0.00	33,640.00
82410	5317011	Servicio De Acceso De Internet, Redes Y	82,940.00	910,600.00	993,540.00
82410	5318011	Servicios Postales Y Telegráficos	0.00	61,545.55	61,545.55
82410	5323011	Arrendamiento De Mobiliario Y	61,320.96	89,644.80	150,965.76
82410	5327011	Arrendamiento de activos intangibles	0.00	760,000.00	760,000.00
82410	5331011	Servicios Legales De Contabilidad, Audit	25,520.00	0.00	25,520.00
82410	5333031	Otros Servicios Técnicos O Profesionales	2,491,584.88	4,093,260.31	6,584,845.19
82410	5334011	Servicios De Capacitación	0.00	345,000.00	345,000.00
82410	5338011	Servicios De Vigilancia	1,509,200.09	-53,900.00	1,455,300.09
82410	5344011	Seguros De Responsabilidad Patrimonial Y	31,880.00	0.00	31,880.00
82410	5345011	Seguro De Bienes Patrimoniales	34,844.30	0.00	34,844.30
82410	5351011	Conservación Y Mantenimiento Menor De In	302,760.00	0.00	302,760.00
82410	5355011	Reparación Y Mantenimiento De Equipo De	291,754.86	39,023.50	330,778.36
82410	5357011	Instalación, reparación y mantenimiento	0.00	29,974.65	29,974.65
82410	5358011	Servicio De Limpieza Y Manejo De Desecho	1,259,296.00	-31,552.00	1,227,744.00
82410	5359011	Servicios De Jardinería Y Fumigación	159,152.00	-4,872.00	154,280.00
82410	5361011	Dif Radio Y Tv Actividades Gubernamental	8,816.00	0.00	8,816.00
82410	5361011	Dif Radio Y Tv Actividades Gubernamental	1,160.00	0.00	1,160.00
82410	5362011	Difusión Por Radio, Televisión Y Otros Y	62,254.88	113,390.00	175,644.88
82410	5366011	Servicio de creación y difusión de conte	520,800.12	-10,700.01	510,100.11
82410	5382011	Gastos De Orden Social Y Cultural	41,161.53	1,020.80	42,182.33
82410	5383011	Congresos Y Convenciones	0.00	180,000.00	180,000.00
82410	5383011	Congresos Y Convenciones	0.00	54,566.40	54,566.40
82410	5392011	Impuestos Y Derechos	5,616.00	0.00	5,616.00
82410	5515011	Equipo De Cómputo Y De Tecnologia	40,091.92	80,882.16	120,974.08
82410	5519011	Otros Mobiliarios Y Equipos De	7,300.32	0.00	7,300.32
82410	5597011	LICENCIAS INFORMATICAS E INTELLECTUALES	1,981,512.00	0.00	1,981,512.00
82510	5214011	Mat. Útiles Y Equipo Menores De Tecnolo	0.00	0.01	0.01
82510	5255041	Otros Materiales, Accesorios Y Suministr	0.04	0.00	0.04
82510	5291011	Herramientas Menores	0.01	0.00	0.01
82510	5333031	Otros Servicios Técnicos O Profesionales	0.00	17,687.18	17,687.18
82510	5345011	Seguro De Bienes Patrimoniales	0.01	0.00	0.01
82510	5355011	Reparación Y Mantenimiento De Equipo De	0.00	0.05	0.05
82510	5366011	Servicio de creación y difusión de conte	0.00	0.01	0.01
82510	5382011	Gastos De Orden Social Y Cultural	0.01	0.00	0.01
82610	5131011	Prima quinquenal por años de servicios e	1,036.00	0.00	1,036.00
82610	5261011	Combustibles, Lubricantes Y Aditivos Par	0.00	4,827.57	4,827.57
82610	5261011	Combustibles, Lubricantes Y Aditivos Par	21,379.18	0.00	21,379.18
82610	5272011	Prendas De Seguridad Y Protección Person	0.00	324.74	324.74
82610	5291011	Herramientas Menores	412.19	0.00	412.19
82610	5317011	Servicio De Acceso De Internet, Redes Y	2,678.08	0.00	2,678.08
82610	5317011	Servicio De Acceso De Internet, Redes Y	17,160.00	6,280.00	23,440.00
82610	5333031	Otros Servicios Técnicos O Profesionales	32,778.38	22,004.53	54,782.91
82610	5344011	Seguros De Responsabilidad Patrimonial Y	2,198.62	0.00	2,198.62
82610	5345011	Seguro De Bienes Patrimoniales	3,383.06	0.00	3,383.06
82610	5355011	Reparación Y Mantenimiento De Equipo De	0.00	598.06	598.06
82610	5357011	Instalación, reparación y mantenimiento	0.00	826.89	826.89
82610	5361011	Dif Radio Y Tv Actividades Gubernamental	80.00	0.00	80.00
82610	5382011	Gastos De Orden Social Y Cultural	670.04	0.00	670.04



Balanza a Detalle a 30 de Junio 2018

Plan de Cuentas	Objeto del Gasto	Descripción	Saldo Inicial	Actv Periodo	Saldo Final
82710	5113011	Sueldo Base Al Personal Permanente	301,128.51	0.00	301,128.51
82710	5113011	Sueldo Base Al Personal Permanente	239,627.00	114,212.17	353,839.17
82710	5113011	Sueldo Base Al Personal Permanente	160,279.14	0.00	160,279.14
82710	5113011	Sueldo Base Al Personal Permanente	114,852.76	49,202.19	164,054.95
82710	5113011	Sueldo Base Al Personal Permanente	1,106,115.98	0.00	1,106,115.98
82710	5113011	Sueldo Base Al Personal Permanente	823,477.52	364,736.18	1,188,213.70
82710	5113011	Sueldo Base Al Personal Permanente	65,090.34	0.00	65,090.34
82710	5113011	Sueldo Base Al Personal Permanente	51,393.56	23,296.78	74,690.34
82710	5113011	Sueldo Base Al Personal Permanente	1,361,400.28	0.00	1,361,400.28
82710	5113011	Sueldo Base Al Personal Permanente	1,002,293.42	476,533.38	1,478,826.80
82710	5131011	Prima quinquenal por años de servicios e	1,554.00	0.00	1,554.00
82710	5131011	Prima quinquenal por años de servicios e	1,036.00	518.00	1,554.00
82710	5131011	Prima quinquenal por años de servicios e	2,072.00	0.00	2,072.00
82710	5131011	Prima quinquenal por años de servicios e	2,072.00	1,036.00	3,108.00
82710	5131011	Prima quinquenal por años de servicios e	5,355.00	0.00	5,355.00
82710	5131011	Prima quinquenal por años de servicios e	5,904.00	2,952.00	8,856.00
82710	5131021	Acreditación por años de servicio en la	32,510.00	0.00	32,510.00
82710	5132011	Primas De Vacaciones Y Dominical	9,501.10	0.00	9,501.10
82710	5132031	Gratificación De Fin De Año	31,670.33	0.00	31,670.33
82710	5141021	Cuotas Del IMSS	35,991.00	0.00	35,991.00
82710	5141021	Cuotas Del IMSS	12,233.13	12,640.86	24,873.99
82710	5141021	Cuotas Del IMSS	17,126.37	0.00	17,126.37
82710	5141021	Cuotas Del IMSS	5,439.32	5,620.61	11,059.93
82710	5141021	Cuotas Del IMSS	114,241.51	0.00	114,241.51
82710	5141021	Cuotas Del IMSS	39,469.05	41,229.40	80,698.45
82710	5141021	Cuotas Del IMSS	8,396.28	0.00	8,396.28
82710	5141021	Cuotas Del IMSS	2,779.72	2,872.36	5,652.08
82710	5141021	Cuotas Del IMSS	141,677.82	0.00	141,677.82
82710	5141021	Cuotas Del IMSS	47,358.75	46,991.48	94,350.23
82710	5143011	Aportaciones Al Sistema De Ahorro Para E	12,304.44	0.00	12,304.44
82710	5143011	Aportaciones Al Sistema De Ahorro Para E	14,203.12	0.00	14,203.12
82710	5143011	Aportaciones Al Sistema De Ahorro Para E	6,760.22	0.00	6,760.22
82710	5143011	Aportaciones Al Sistema De Ahorro Para E	7,092.31	0.00	7,092.31
82710	5143011	Aportaciones Al Sistema De Ahorro Para E	42,359.08	0.00	42,359.08
82710	5143011	Aportaciones Al Sistema De Ahorro Para E	47,519.27	0.00	47,519.27
82710	5143011	Aportaciones Al Sistema De Ahorro Para E	2,745.36	0.00	2,745.36
82710	5143011	Aportaciones Al Sistema De Ahorro Para E	2,941.36	0.00	2,941.36
82710	5143011	Aportaciones Al Sistema De Ahorro Para E	52,700.35	0.00	52,700.35
82710	5143011	Aportaciones Al Sistema De Ahorro Para E	58,396.62	0.00	58,396.62
82710	5144011	Seguro De Vida	44,739.80	0.00	44,739.80
82710	5152011	Liquidaciones Por Indemnización	268,380.97	0.00	268,380.97
82710	5152031	Antigüedad	81,129.60	0.00	81,129.60
82710	5154021	Ayuda adquisición de lentes	0.00	2,600.00	2,600.00
82710	5154061	Despensa	15,750.00	0.00	15,750.00
82710	5154061	Despensa	10,500.00	5,250.00	15,750.00
82710	5154061	Despensa	4,500.00	0.00	4,500.00
82710	5154061	Despensa	3,000.00	1,125.00	4,125.00
82710	5154061	Despensa	46,725.00	0.00	46,725.00
82710	5154061	Despensa	31,500.00	15,000.00	46,500.00
82710	5154061	Despensa	4,500.00	0.00	4,500.00
82710	5154061	Despensa	3,000.00	1,500.00	4,500.00
82710	5154061	Despensa	46,200.00	0.00	46,200.00

Balanza a Detalle a 30 de Junio 2018

Plan de Cuentas	Objeto del Gasto	Descripción	Saldo Inicial	Actv Periodo	Saldo Final
82710	5154061	Despensa	31,500.00	15,750.00	47,250.00
82710	5211011	Materiales Útiles Y Equipos Menores De O	7,038.46	28,649.38	35,687.84
82710	5214011	Mat. Útiles Y Equipo Menores De Tecnolo	15,627.98	24,017.37	39,645.35
82710	5215011	Material Impreso e información digital.	71,112.00	0.00	71,112.00
82710	5216011	Material De Limpieza	25,777.83	0.00	25,777.83
82710	5216011	Material De Limpieza	221.99	0.00	221.99
82710	5221011	Productos Alimenticios Para Personas	9,080.56	2,596.72	11,677.28
82710	5246011	Material Eléctrico Y Electrónico	2,383.39	0.00	2,383.39
82710	5249021	Otros Materiales Y Artículos De Construc	4,341.75	0.00	4,341.75
82710	5253031	Medicinas Y Productos Farmacéuticos	0.00	6,661.71	6,661.71
82710	5255041	Otros Materiales, Accesorios Y Suministr	18,275.97	0.00	18,275.97
82710	5261011	Combustibles, Lubricantes Y Aditivos Par	5,141.98	32,275.27	37,417.25
82710	5261011	Combustibles, Lubricantes Y Aditivos Par	158,321.44	1,200.10	159,521.54
82710	5271011	Vestuario Y Uniformes	0.00	7,830.00	7,830.00
82710	5272011	Prendas De Seguridad Y Protección Person	2,843.53	3,364.62	6,208.15
82710	5273011	Artículos Deportivos	883.50	0.00	883.50
82710	5291011	Herramientas Menores	12,447.39	0.00	12,447.39
82710	5294011	Refacciones Y Accesorios menores De Equi	273.81	0.00	273.81
82710	5295011	Refacciones y Accesorios menores de equi	18,633.20	0.00	18,633.20
82710	5296011	Refacciones y accesorios menores de Equi	7,069.21	0.00	7,069.21
82710	5298011	Refacciones y accesorios menores de maqu	1,041.75	0.00	1,041.75
82710	5311011	Energía Eléctrica	85,612.00	25,141.00	110,753.00
82710	5312011	Gas	1,002.59	0.00	1,002.59
82710	5313011	Agua	12,760.00	0.00	12,760.00
82710	5315011	Telefonía Celular	11,146.83	0.00	11,146.83
82710	5317011	Servicio De Acceso De Internet, Redes Y	33,558.00	-16,820.00	16,738.00
82710	5317011	Servicio De Acceso De Internet, Redes Y	0.00	16,820.00	16,820.00
82710	5317011	Servicio De Acceso De Internet, Redes Y	190,190.00	39,250.00	229,440.00
82710	5318011	Servicios Postales Y Telegráficos	0.00	12,309.84	12,309.84
82710	5323011	Arrendamiento De Mobiliario Y	30,660.48	8,964.48	39,624.96
82710	5327011	Arrendamiento de activos intangibles	0.00	80,000.00	80,000.00
82710	5331011	Servicios Legales De Contabilidad, Audit	12,760.00	0.00	12,760.00
82710	5333031	Otros Servicios Técnicos O Profesionales	796,094.98	258,568.73	1,054,663.71
82710	5333031	Otros Servicios Técnicos O Profesionales	5,000.00	3,000.00	8,000.00
82710	5334011	Servicios De Capacitación	0.00	69,000.00	69,000.00
82710	5336011	Impresiones De Documentos Oficiales Para	4,019.40	0.00	4,019.40
82710	5336011	Impresiones De Documentos Oficiales Para	3,636.60	0.00	3,636.60
82710	5336021	Publicaciones Oficiales P/Difusión E Inf	2,610.00	0.00	2,610.00
82710	5336051	Publicaciones Oficiales Para Difusión E	1,252.80	0.00	1,252.80
82710	5338011	Servicios De Vigilancia	143,300.04	53,900.00	197,200.04
82710	5341011	Servicios Financieros Y Bancarios	26,641.98	3,150.27	29,792.25
82710	5344011	Seguros De Responsabilidad Patrimonial Y	13,741.38	0.00	13,741.38
82710	5345011	Seguro De Bienes Patrimoniales	21,144.18	0.00	21,144.18
82710	5345011	Seguro De Bienes Patrimoniales	8,463.30	0.00	8,463.30
82710	5351011	Conservación Y Mantenimiento Menor De In	0.00	10,092.00	10,092.00
82710	5351011	Conservación Y Mantenimiento Menor De In	45,048.71	6,186.73	51,235.44
82710	5352011	Mantenimiento y conservación de mobiliar	602.99	1,350.00	1,952.99
82710	5352021	Mantenimiento Y Conservación De Equipo D	534.00	0.00	534.00
82710	5353011	Instalación, reparación y mantenimiento	3,650.16	0.00	3,650.16
82710	5354011	Instalación, Reparación y Mantenimiento	3,767.68	0.00	3,767.68
82710	5355011	Reparación Y Mantenimiento De Equipo De	59,351.54	8,493.89	67,845.43
82710	5357011	Instalación, reparación y mantenimiento	0.00	5,168.04	5,168.04

Balanza a Detalle a 30 de Junio 2018

Plan de Cuentas	Objeto del Gasto	Descripción	Saldo Inicial	Actv Periodo	Saldo Final
82710	5358011	Servicio De Limpieza Y Manejo De Desecho	113,216.00	31,552.00	144,768.00
82710	5359011	Servicios De Jardinería Y Fumigación	9,744.00	4,872.00	14,616.00
82710	5361011	Dif Radio Y Tv Actividades Gubernamental	25,527.43	0.00	25,527.43
82710	5361011	Dif Radio Y Tv Actividades Gubernamental	500.00	0.00	500.00
82710	5362011	Difusión Por Radio, Televisión Y Otros Y	2,017.24	1,313.90	3,331.14
82710	5362011	Difusión Por Radio, Televisión Y Otros Y	17,917.36	13,630.00	31,547.36
82710	5366011	Servicio de creación y difusión de conte	42,199.95	10,700.00	52,899.95
82710	5371021	Pasajes Aéreos Nacionales	9,669.00	0.00	9,669.00
82710	5372011	Pasajes terrestres estatales	15,372.15	721.00	16,093.15
82710	5372021	Pasajes Terrestres Nacionales	0.00	858.00	858.00
82710	5372021	Pasajes Terrestres Nacionales	34,303.46	5,773.95	40,077.41
82710	5375011	Viáticos estatales	1,114.00	0.00	1,114.00
82710	5375021	Viáticos Nacionales En El País	0.00	296.00	296.00
82710	5375021	Viáticos Nacionales En El País	38,066.43	5,288.11	43,354.54
82710	5382011	Gastos De Orden Social Y Cultural	0.00	2,842.00	2,842.00
82710	5382011	Gastos De Orden Social Y Cultural	54,890.26	7,510.40	62,400.66
82710	5383011	Congresos Y Convenciones	0.00	20,000.00	20,000.00
82710	5383011	Congresos Y Convenciones	20,000.00	0.00	20,000.00
82710	5383011	Congresos Y Convenciones	52,860.63	39,424.00	92,284.63
82710	5385011	Gastos De Representación	7,484.34	2,593.00	10,077.34
82710	5385011	Gastos De Representación	15,903.30	0.00	15,903.30
82710	5392011	Impuestos Y Derechos	251,646.53	43,290.00	294,936.53
82710	5398011	Impuesto A La Nómina	6,616.00	0.00	6,616.00
82710	5398011	Impuesto A La Nómina	2,645.00	2,302.00	4,947.00
82710	5398011	Impuesto A La Nómina	2,997.00	0.00	2,997.00
82710	5398011	Impuesto A La Nómina	1,211.00	1,110.00	2,321.00
82710	5398011	Impuesto A La Nómina	22,959.00	0.00	22,959.00
82710	5398011	Impuesto A La Nómina	9,734.00	7,959.00	17,693.00
82710	5398011	Impuesto A La Nómina	1,723.00	0.00	1,723.00
82710	5398011	Impuesto A La Nómina	584.00	487.00	1,071.00
82710	5398011	Impuesto A La Nómina	28,611.00	0.00	28,611.00
82710	5398011	Impuesto A La Nómina	15,932.00	9,728.00	25,660.00
82710	5442021	Becas Estudiantes	212,837.00	-1,837.00	211,000.00
82710	5515011	Equipo De Cómputo Y De Tecnologia	20,045.96	0.00	20,045.96
82710	5597011	LICENCIAS INFORMATICAS E INTELECTUALES	220,168.00	0.00	220,168.00
			0.00	0.00	0.00

C. Iris García Gutiérrez
Jefe de Departamento de de Recursos
Financieros, Programación y Contabilidad
Elaboró

C.P. Fabiola Velázquez Chaparro
Directora de Administración y Finanzas
Revisó

M. en E. Arturo Adolfo Vallejo Casanova
Rector
Autorizó

PRESUPUESTO DE EGRESOS ACUMULADO AL 30 DE JUNIO 2018

CONCEPTO	AUTORIZADO	AMP/DISM	ACTUALIZADO	COMPROMISO	EJERCIDO	POR EJERCER
Presupuesto						
1000 SERVICIOS PERSONALES	20,423,968.48	0.00	20,423,968.48	0.00	7,764,595.80	12,659,372.68
2000 MATERIALES Y SUMINISTROS	1,020,749.00	303,242.33	1,323,991.33	13,072.63	494,054.65	816,864.05
3000 SERVICIOS GENERALES	5,956,003.52	786,449.12	6,742,452.64	1,380,954.73	3,225,163.98	2,136,333.93
4000 TRANSFERENCIAS, ASIGNACIONES...	0.00	231,733.00	231,733.00	0.00	211,000.00	20,733.00
5000 BIENES MUEBLES	0.00	390,609.41	390,609.41	13,480.36	240,213.96	136,915.09
TOTALES	27,400,721.00	1,712,033.86	29,112,754.86	1,407,507.72	11,935,028.39	15,770,218.75
Recurso Estatal						
1000 SERVICIOS PERSONALES	9,868,027.09	0.00	9,868,027.09	0.00	3,952,859.05	5,915,168.04
2000 MATERIALES Y SUMINISTROS	155,512.00	49,286.21	204,798.21	13,072.63	68,022.65	123,702.93
3000 SERVICIOS GENERALES	2,736,090.91	21,876.67	2,757,967.58	313,100.24	1,337,836.66	1,107,030.68
4000 TRANSFERENCIAS, ASIGNACIONES...	0.00	0.00	0.00	0.00	0.00	0.00
5000 BIENES INMUEBLES	0.00	0.00	0.00	0.00	0.00	0.00
TOTALES	12,759,630.00	71,162.88	12,830,792.88	326,172.87	5,358,718.36	7,145,901.65
Recurso Federal						
1000 SERVICIOS PERSONALES	10,555,941.39	0.00	10,555,941.39	0.00	3,811,736.75	6,744,204.64
2000 MATERIALES Y SUMINISTROS	0.00	0.00	0.00	0.00	0.00	0.00
3000 SERVICIOS GENERALES	188,640.61	82.98	188,723.59	0.00	60,155.30	128,568.29
4000 TRANSFERENCIAS, ASIGNACIONES...	0.00	0.00	0.00	0.00	0.00	0.00
5000 BIENES MUEBLES	0.00	0.00	0.00	0.00	0.00	0.00
TOTALES	10,744,582.00	82.98	10,744,664.98	0.00	3,871,892.05	6,872,772.93
Recurso Propio						
1000 SERVICIOS PERSONALES	0.00	0.00	0.00	0.00	0.00	0.00
2000 MATERIALES Y SUMINISTROS	865,237.00	2,595.00	867,832.00	0.00	354,920.00	512,912.00
3000 SERVICIOS GENERALES	3,031,272.00	42,929.71	3,074,201.71	1,067,854.49	1,678,172.02	328,175.20
4000 TRANSFERENCIAS, ASIGNACIONES...	0.00	231,733.00	231,733.00	0.00	211,000.00	20,733.00
5000 BIENES MUEBLES	0.00	72,583.21	72,583.21	13,480.36	20,045.96	39,056.89
TOTALES	3,896,509.00	349,840.92	4,246,349.92	1,081,334.85	2,264,137.98	900,877.09
Recurso Prodep						
1000 SERVICIOS PERSONALES	0.00	0.00	0.00	0.00	0.00	0.00
2000 MATERIALES Y SUMINISTROS	0.00	180,244.00	180,244.00	0.00	0.00	180,244.00
3000 SERVICIOS GENERALES	0.00	324,475.43	324,475.43	0.00	0.00	324,475.43
4000 TRANSFERENCIAS, ASIGNACIONES...	0.00	0.00	0.00	0.00	0.00	0.00
5000 BIENES MUEBLES	0.00	88,050.00	88,050.00	0.00	0.00	88,050.00
TOTALES	0.00	592,769.43	592,769.43	0.00	0.00	592,769.43
Recurso FAM						
1000 RECURSOS MATERIALES	0.00	0.00	0.00	0.00	0.00	0.00
2000 MATERIALES Y SUMINISTROS	0.00	2.85	2.85	0.00	0.00	2.85
3000 SERVICIOS GENERALES	0.00	2.03	2.03	0.00	0.00	2.03
4000 TRANSFERENCIAS, ASIGNACIONES...	0.00	0.00	0.00	0.00	0.00	0.00
5000 BIENES MUEBLES	0.00	0.20	0.20	0.00	0.00	0.20
TOTALES	0.00	5.08	5.08	0.00	0.00	5.08
RECURSO PFCE						
1000 RECURSOS MATERIALES	0.00	0.00	0.00	0.00	0.00	0.00
2000 MATERIALES Y SUMINISTROS	0.00	71,114.27	71,114.27	0.00	71,112.00	2.27
3000 SERVICIOS GENERALES	0.00	397,082.30	397,082.30	0.00	149,000.00	248,082.30
5000 BIENES MUEBLES	0.00	229,976.00	229,976.00	0.00	220,168.00	9,808.00
TOTALES	0.00	698,172.57	698,172.57	0.00	440,280.00	257,892.57

GRAN TOTAL

27,400,721.00

1,712,033.86

29,112,754.86

1,407,507.72

11,935,028.39

15,770,218.75

C. Iris García Gutiérrez
Jefe de Departamento de Recursos
Financieros, Programación y Contabilidad
Elaboro

C.P. Fabiola Veázquez Chaparro
Directora de Administración y Finanzas
Reviso

M. en E. Arturo Adolfo Vallejo Casanova
Rector
Autorizo



Ley de Disciplina Financiera

Carretera Santa Bárbara
Coroneo Km. 11.2, Corregidora, Qro.
Tel. (442) 483 00 70
www.utcorregidora.edu.mx



SECRETARÍA
DE EDUCACIÓN





Estado de Situación Financiera Detallado
Al 30 de junio de 2018 y al 31 de diciembre de 2017
(Pesos)

UNIVERSIDAD TECNOLÓGICA DE CORREGIDORA

Ente:

Concepto (c)	Al 30 de junio de 2018 (d)	31 de diciembre de 2017 (e)	Concepto (c)	Al 30 de junio de 2018 (d)	31 de diciembre de 2017 (e)
ACTIVO			PASIVO		
Activo Circulante			Activo Circulante		
a. Efectivo y Equivalentes (a=1+a2+a3+a4+a5+a6+a7)	3,957,387	2,436,859	a. Cuentas por Pagar a Corto Plazo (a=1+a2+a3+a4+a5+a6+a7+a8+a9)	641,504	1,092,718
a1) Efectivo	15,000	0	a1) Servicios Personales por Pagar a Corto Plazo	0	0
a2) Bancos/Tesorería	3,942,387	1,847,764	a2) Proveedores por Pagar a Corto Plazo	61,573	442,109
a3) Bancos/Depositos y Otros	0	0	a3) Contratistas por Obras Públicas por Pagar a Corto Plazo	0	0
a4) Inversiones Temporales (Hasta 3 meses)	0	589,095	a4) Participaciones y Aportaciones por Pagar a Corto Plazo	0	0
a5) Fondos de Afectación Específica	0	0	a5) Transferencias Otorgadas por Pagar a Corto Plazo	0	0
a6) Depósitos de Fondos de Terceros en Garantía y/o Administración	0	0	a6) Intereses, Comisiones y Otros Gastos de la Deuda Pública por Pagar a Corto Plazo	0	0
a7) Otros Efectivos y Equivalentes	0	0	a7) Retenciones y Contribuciones por Pagar a Corto Plazo	0	0
b. Derechos a Recibir Efectivo o Equivalentes (b=b1+b2+b3+b4+b5+b6+b7)	21,126	250,000	a8) Devoluciones de la Ley de Ingresos por Pagar a Corto Plazo	579,931	650,609
b1) Inversiones Financieras de Corto Plazo	0	0	a9) Otras Cuentas por Pagar a Corto Plazo	0	0
b2) Cuentas por Cobrar a Corto Plazo	0	250,000	b. Documentos por Pagar a Corto Plazo (b=b1+b2+b3)	0	0
b3) Deudores Diversos por Cobrar a Corto Plazo	21,126	0	b1) Documentos Comerciales por Pagar a Corto Plazo	0	0
b4) Ingresos por Recuperar a Corto Plazo	0	0	b2) Documentos con Contratistas por Obras Públicas por Pagar a Corto Plazo	0	0
b5) Deudores por Anticipos de la Tesorería a Corto Plazo	0	0	b3) Otros Documentos por Pagar a Corto Plazo	0	0
b6) Préstamos Otorgados a Corto Plazo	0	0	c. Porción a Corto Plazo de la Deuda Pública a Largo Plazo (c=c1+c2)	0	0
b7) Otros Derechos a Recibir Efectivo o Equivalentes a Corto Plazo	0	0	c1) Porción a Corto Plazo de la Deuda Pública	0	0
c. Derechos a Recibir Bienes o Servicios (c=c1+c2+c3+c4+c5)	6,840	0	c2) Porción a Corto Plazo de Arrendamiento Financiero	0	0
c1) Anticipo a Proveedores por Adquisición de Bienes y Prestación de Servicios a Corto Plazo	6,840	0	d. Títulos y Valores a Corto Plazo	0	0
c2) Anticipo a Proveedores por Adquisición de Bienes Inmuebles y Muebles a Corto Plazo	0	0	e. Pasivos Diferidos a Corto Plazo (e=e1+e2+e3)	0	0
c3) Anticipo a Proveedores por Adquisición de Bienes Intangibles a Corto Plazo	0	0	e1) Ingresos Cobrados por Adelantado a Corto Plazo	0	0
c4) Anticipo a Contratistas por Obras Públicas a Corto Plazo	0	0	e2) Intereses Cobrados por Adelantado a Corto Plazo	0	0
c5) Otros Derechos a Recibir Bienes o Servicios a Corto Plazo	0	0	e3) Otros Pasivos Diferidos a Corto Plazo	0	0
d. Inventarios (d=d1+d2+d3+d4+d5)	0	0	f. Fondos y Bienes de Terceros en Garantía y/o Administración a Corto Plazo (f=f1+f2+f3+f4+f5+f6)	0	0
d1) Inventario de Mercancías para Venta	0	0	f1) Fondos en Garantía a Corto Plazo	0	0
d2) Inventario de Mercancías Terminadas	0	0	f2) Fondos en Administración a Corto Plazo	0	0
d3) Inventario de Mercancías en Proceso de Elaboración	0	0	f3) Fondos Contingentes a Corto Plazo	0	0
d4) Inventario de Materias Primas, Materiales y Suministros para Producción	0	0	f4) Fondos de Fideicomisos, Mandatos y Contratos Análogos a Corto Plazo	0	0
d5) Bienes en Tránsito	0	0	f5) Otros Fondos de Terceros en Garantía y/o Administración a Corto Plazo	0	0
e. Almacenes	0	0	f6) Valores y Bienes en Garantía a Corto Plazo	0	0
f. Estimación por Pérdida o Deterioro de Activos Circulantes (f=f1+f2)	0	0	g. Provisiones a Corto Plazo (g=g1+g2+g3)	0	0
f1) Estimaciones para Cuentas Incobrables por Derechos a Recibir Efectivo o Equivalentes	0	0	g1) Provisión para Demandas y Juicios a Corto Plazo	0	0
f2) Estimación por Deterioro de Inventarios	0	0	g2) Provisión para Contingencias a Corto Plazo	0	0
g. Otros Activos Circulantes (g=g1+g2+g3+g4)	0	0	g3) Otras Provisiones a Corto Plazo	0	0
g1) Valores en Garantía	0	0	h. Otros Pasivos a Corto Plazo (h=h1+h2+h3)	0	0
g2) Bienes en Garantía (excluye depósitos de fondos)	0	0	h1) Ingresos por Clasificar	0	0
g3) Bienes Derivados de Embargos, Decomisos, Aseguramientos y Dación en Pago	0	0	h2) Recaudación por Participar	0	0
g4) Adquisición con Fondos de Terceros	0	0	h3) Otros Pasivos Circulantes	0	0

Concepto (c)	Al 30 de junio de 2018 (d)	31 de diciembre de 2017 (e)	Concepto (c)	Al 30 de junio de 2018 (d)	31 de diciembre de 2017 (e)
I. Total de Activos Circulantes (IA = a + b + c + d + e + f + g)	3,985,353	2,686,859	IIA. Total de Pasivos Circulantes (IIA = a + b + c + d + e + f + g + h)	641,504	1,092,718
Activo No Circulante			Pasivo No Circulante		
a. Inversiones Financieras a Largo Plazo	0	0	a. Cuentas por Pagar a Largo Plazo	0	0
b. Derechos a Recibir Efectivo o Equivalentes a Largo Plazo	0	0	b. Documentos por Pagar a Largo Plazo	0	0
c. Bienes Inmuebles, Infraestructura y Construcciones en Proceso	49,454,368	49,454,368	c. Deuda Pública a Largo Plazo	0	0
d. Bienes Muebles	19,899,872	19,804,383	d. Pasivos Diferidos a Largo Plazo	0	0
e. Activos Intangibles	1,757,252	1,577,084	e. Fondos y Bienes de Terceros en Garantía y/o en Administración a Largo Plazo	0	0
f. Depreciación, Deterioro y Amortización Acumulada de Bienes	-20,377,364	-18,376,919	f. Provisiones a Largo Plazo	0	0
g. Activos Diferidos	0	0	IIIB. Total de Pasivos No Circulantes (IIIB = a + b + c + d + e + f)	0	0
h. Estimación por Pérdida o Deterioro de Activos no Circulantes	0	0	II. Total del Pasivo (II = IIA + IIIB)	641,504	1,092,718
i. Otros Activos no Circulantes	0	0	HACIENDA PÚBLICA/PATRIMONIO		
II. Total de Activos No Circulantes (II = a + b + c + d + e + f + g + h + i)	50,774,128	52,458,915	IIIA. Hacienda Pública/Patrimonio Contribuido (IIIA = a + b + c)	63,795,389	63,711,845
I. Total del Activo (I = IA + II)	54,759,481	55,145,774	a. Aportaciones	63,795,389	63,711,845
			b. Donaciones de Capital	0	0
			c. Actualización de la Hacienda Pública/Patrimonio	0	0
			IIIB. Hacienda Pública/Patrimonio Generado (IIIB = a + b + c + d + e)	-9,677,412	-9,658,789
			a. Resultados del Ejercicio (Ahorro/Desahorro)	-250,687	-1,532,254
			b. Resultados de Ejercicios Anteriores	-9,426,724	-8,126,535
			c. Revalúos	0	0
			d. Reservas	0	0
			e. Rectificaciones de Resultados de Ejercicios Anteriores	0	0
			IIIC. Exceso o Insuficiencia en la Actualización de la Hacienda Pública/Patrimonio (IIIC = a+b)	0	0
			a. Resultado por Posición Monetaria	0	0
			b. Resultado por Tenencia de Activos no Monetarios	0	0
			III. Total Hacienda Pública/Patrimonio (III = IIIA + IIIB + IIIC)	54,117,977	54,053,056
			IV. Total del Pasivo y Hacienda Pública/Patrimonio (IV = II + III)	54,759,481	55,145,774

C.P. Fabiola Velázquez Chaparro
Dirección de Administración y Finanzas

M. en E. Arturo Adolfo Velázquez Cisamoya
Rector

Informe Analítico de la Deuda y Otros Pasivos
Del 01 de Enero al 30 de Junio de 2018
(Pesos)

Ente: UNIVERSIDAD TECNOLÓGICA DE CORREGIDORA

Denominación de la Deuda Pública y Otros Pasivos (c)	Saldo al 31 de diciembre de 2016 (d)	Disposiciones del Periodo (e)	Amortizaciones del Periodo (f)	Revaluaciones, Reclasificaciones y Otros Ajustes (g)	Saldo Final del Periodo (h) h=d+e-f+g	Pago de Intereses del Periodo (i)	Pago de Comisiones y demás costos asociados durante el Periodo (j)
1. Deuda Pública (1=A+B)	0	0	0	0	0	0	0
A. Corto Plazo (A=a1+a2+a3)	0	0	0	0	0	0	0
a1) Instituciones de Crédito	0	0	0	0	0	0	0
a2) Títulos y Valores	0	0	0	0	0	0	0
a3) Arrendamientos Financieros	0	0	0	0	0	0	0
B. Largo Plazo (B=b1+b2+b3)	0	0	0	0	0	0	0
b1) Instituciones de Crédito	0	0	0	0	0	0	0
b2) Títulos y Valores	0	0	0	0	0	0	0
b3) Arrendamientos Financieros	0	0	0	0	0	0	0
2. Otros Pasivos	1,092,718	-13,889,975	-13,438,761	0	641,505	0	0
3. Total de la Deuda Pública y Otros Pasivos (3=1+2)	1,092,718	-13,889,975	-13,438,761	0	641,505	0	0
4. Deuda Contingente 1 (Informativo)	0	0	0	0	0	0	0
A. Deuda Contingente 1	0	0	0	0	0	0	0
B. Deuda Contingente 2	0	0	0	0	0	0	0
C. Deuda Contingente XX	0	0	0	0	0	0	0
5. Valor de Instrumentos Bono Cupón Cero 2 (Informativo)	0	0	0	0	0	0	0
A. Instrumento Bono Cupón Cero 1	0	0	0	0	0	0	0
B. Instrumento Bono Cupón Cero 2	0	0	0	0	0	0	0
C. Instrumento Bono Cupón Cero XX	0	0	0	0	0	0	0

1. Se refiere a cualquier financiamiento sin fuente o garantía de pago definida, que sea asumida de manera solidaria o subsidiaria por las Entidades Federativas con sus Municipios, organismos descentralizados y empresas de participación estatal mayoritaria y fiducicomios, locales o municipales, y por los Municipios con sus respectivos organismos descentralizados y empresas de participación municipal mayoritaria.

2. Se refiere al valor del Bono Cupón Cero que respalda el pago de los créditos asociados al mismo (Activo).

Obligaciones a Corto Plazo (k)	Monto Contratado (l)	Plazo Pactado (m)	Tasa de Interés (n)	Comisiones y Costos Relacionados (o)	Tasa Efectiva (p)
IS. Obligaciones a Corto Plazo (Informativo)	0	0	0	0	0
A. Crédito 1					
A. Crédito 2					
A. Crédito XX					

Bajo protesta de decir verdad declaramos que los Estados Financieros y sus Notas son razonablemente correctos y responsabilidad del emisor

C.P. Fabiola Velázquez Chaparro
Dirección de Administración y Finanzas

M. en E. Arturo Adolfo Vallejo Cárdenava
Rector




Informe analítico de Obligaciones Diferentes de Financiamientos
Del 01 de Enero al 30 de Junio de 2018
(Pesos)

Ente: UNIVERSIDAD TECNOLÓGICA DE CORREGIDORA

Denominación de las Obligaciones Diferentes de Financiamiento (c)	Fecha del Contrato (d)	Fecha de inicio de operación del proyecto (e)	Fecha de vencimiento (f)	Monto de la inversión pactado (g)	Plazo pactado (h)	Monto promedio mensual del pago de la contraprestación (i)	Monto promedio mensual del pago de la contraprestación correspondiente al pago de inversión (j)	Monto pagado de la inversión al 31 de enero de 2017 (k)	Monto pagado de la inversión actualizado al 31 de enero de 2017 (l)	Saldo pendiente por pagar de la inversión al 31 de enero de 2017 (m-p-l)
A. Asociaciones Público Privadas (APP's) (A=a+b+c+d)										
a) APP 1	0	0	0	0	0	0	0	0	0	0
b) APP 2										0
c) APP 3										0
d) APP XX										0
B. Otros Instrumentos (B=a+b+c+d)										
a) Otro Instrumento 1										0
b) Otro Instrumento 2										0
c) Otro Instrumento 3										0
d) Otro Instrumento XX										0
C. Total de Obligaciones Diferentes de Financiamiento (C=A+B)	0	0	0	0	0	0	0	0	0	0

Bajo protesta de decir verdad declaramos que los Estados Financieros y sus Notas son razonablemente correctos y responsabilidad del emisor


C.P. Fabiola Velázquez Chaparro
Dirección de Administración y Finanzas


M. en E. Arturo Adolfo Vallejo Casanova
Rector

Balance Presupuestario
Del 01 de Enero al 30 de Junio de 2018
(Pesos)


Ente: UNIVERSIDAD TECNOLÓGICA DE CORREGIDORA

Concepto (c)	Estimado/ Aprobado (d)	Devengado	Recaudado / Pagado
A. Ingresos Totales (A = A1+A2+A3)	27,400,721	13,444,572	13,444,572
A1. Ingresos de Libre Disposición	27,400,721	13,444,572	13,444,572
A2. Transferencias Federales Etiquetadas	0	0	0
A3. Financiamiento Neto	0	0	0
B. Egresos Presupuestarios1 (B = B1+B2)	27,400,721	11,935,028	11,800,704
B1. Gasto No Etiquetado (sin incluir Amortización de la Deuda Pública)	27,400,721	11,935,028	11,800,704
B2. Gasto Etiquetado (sin incluir Amortización de la Deuda Pública)	0	0	0
C. Remanentes del Ejercicio Anterior (C = C1 + C2)	1,597,366	0	0
C1. Remanentes de Ingresos de Libre Disposición aplicados en el periodo	347,119	0	0
C2. Remanentes de Transferencias Federales Etiquetadas aplicados en el periodo	1,250,247	0	0
I. Balance Presupuestario (I = A - B + C)	1,597,366	1,509,544	1,643,868
II. Balance Presupuestario sin Financiamiento Neto (II = I - A3)	1,597,366	1,509,544	1,643,868
III. Balance Presupuestario sin Financiamiento Neto y sin Remanentes del Ejercicio Anterior (III= II - C)	0	1,509,544	1,643,868
Concepto (c)	Estimado/ Aprobado (d)	Devengado	Recaudado / Pagado
E. Intereses, Comisiones y Gastos de la Deuda (E = E1+E2)	0	0	0
E1. Intereses, Comisiones y Gastos de la Deuda con Gasto No Etiquetado	0	0	0
E2. Intereses, Comisiones y Gastos de la Deuda con Gasto Etiquetado	0	0	0
IV. Balance Primario (IV = III + E)	0	1,509,544	1,643,868
Concepto (c)	Estimado/ Aprobado (d)	Devengado	Recaudado / Pagado
F. Financiamiento (F = F1 + F2)	0	0	0
F1. Financiamiento con Fuente de Pago de Ingresos de Libre Disposición	0	0	0
F2. Financiamiento con Fuente de Pago de Transferencias Federales Etiquetadas	0	0	0
G. Amortización de la Deuda (G = G1 + G2)	0	0	0
G1. Amortización de la Deuda Pública con Gasto No Etiquetado	0	0	0
G2. Amortización de la Deuda Pública con Gasto Etiquetado	0	0	0
A3. Financiamiento Neto (A3 = F - G)	0	0	0
Concepto (c)	Estimado/ Aprobado (d)	Devengado	Recaudado / Pagado
A1. Ingresos de Libre Disposición	27,400,721	13,444,572	13,444,572
A3.1 Financiamiento Neto con Fuente de Pago de Ingresos de Libre Disposición (A3.1 = F1 - G1)	0	0	0
F1. Financiamiento con Fuente de Pago de Ingresos de Libre Disposición	0	0	0
G1. Amortización de la Deuda Pública con Gasto No Etiquetado	0	0	0
B1. Gasto No Etiquetado (sin incluir Amortización de la Deuda Pública)	0	0	0
C1. Remanentes de Ingresos de Libre Disposición aplicados en el periodo	0	0	0
V. Balance Presupuestario de Recursos Disponibles (V = A1 + A3.1 - B1 + C1)	27,400,721	13,444,572	13,444,572
VI. Balance Presupuestario de Recursos Disponibles sin Financiamiento Neto (VI = V - A3.1)	27,400,721	13,444,572	13,444,572
Concepto (c)	Estimado/ Aprobado (d)	Devengado	Recaudado / Pagado
A2. Transferencias Federales Etiquetadas	0	0	0
A3.2 Financiamiento Neto con Fuente de Pago de Transferencias Federales Etiquetadas (A3.2 = F2 - G2)	0	0	0
F2. Financiamiento con Fuente de Pago de Transferencias Federales Etiquetadas	0	0	0
G2. Amortización de la Deuda Pública con Gasto Etiquetado	0	0	0
B2. Gasto Etiquetado (sin incluir Amortización de la Deuda Pública)	0	0	0
C2. Remanentes de Transferencias Federales Etiquetadas aplicados en el periodo	0	0	0
VII. Balance Presupuestario de Recursos Etiquetados (VII = A2 + A3.2 - B2 + C2)	0	0	0
VIII. Balance Presupuestario de Recursos Etiquetados sin Financiamiento Neto (VIII = VII - A3.2)	0	0	0

Bajo protesta de decir verdad declaramos que los Estados Financieros y sus Notas son razonablemente correctos y responsabilidad del emisor



C.P. Fabiola Velázquez Chaparro
Dirección de Administración y Finanzas



M. en E. Arturo Adolfo Vallejo Casanova
Rector

**Estado Analítico de Ingresos Detallado
Del 01 de Enero al 30 de Junio de 2018
(Pesos)**

 Ente: UNIVERSIDAD TECNOLÓGICA DE CORREGIDORA

Concepto [c]	Ingresos					
	Estimado [d]	Ampliaciones / (Reducciones)	Modificado	Devengado	Recaudado	Diferencia
Ingresos de Libre Disposición						
A. Impuestos	0	0	0	0	0	0
B. Cuotas y Aportaciones de Seguridad Social	0	0	0	0	0	0
C. Contribuciones de Mejoras	0	0	0	0	0	0
D. Derechos	0	0	0	0	0	0
E. Productos	0	65,382	65,382	65,382	65,382	65,382
F. Aprovechamientos	0	0	0	0	0	0
G. Ingresos por Ventas de Bienes y Servicios	3,896,509	49,286	3,945,795	2,510,295	2,510,295	-1,386,214
H. Participaciones (H=h1+h2+h3+h4+h5+h6+h7+h8+h9+h10+h11)	0	0	0	0	0	0
h1) Fondo General de Participaciones	0	0	0	0	0	0
h2) Fondo de Fomento Municipal	0	0	0	0	0	0
h3) Fondo de Fiscalización y Recaudación	0	0	0	0	0	0
h4) Fondo de Compensación	0	0	0	0	0	0
h5) Fondo de Extracción de Hidrocarburos	0	0	0	0	0	0
h6) Impuesto Especial Sobre Producción y Servicios	0	0	0	0	0	0
h7) 0.136% de la Recaudación Federal Participable	0	0	0	0	0	0
h8) 3.17% Sobre Extracción de Petróleo	0	0	0	0	0	0
h9) Gasolinas y Diésel	0	0	0	0	0	0
h10) Fondo del Impuesto Sobre la Renta	0	0	0	0	0	0
h11) Fondo de Estabilización de los Ingresos de las Entidades	0	0	0	0	0	0
I. Incentivos Derivados de la Colaboración Fiscal (I=i1+i2+i3+i4+i5)	0	0	0	0	0	0
i1) Tenencia o Uso de Vehículos	0	0	0	0	0	0
i2) Fondo de Compensación ISAN	0	0	0	0	0	0
i3) Impuesto Sobre Automóviles Nuevos	0	0	0	0	0	0
i4) Fondo de Compensación de Repecos-Intermedios	0	0	0	0	0	0
i5) Otros Incentivos Económicos	0	0	0	0	0	0
J. Transferencias	23,504,212	0	23,504,212	10,868,895	10,868,895	-12,635,317
K. Convenios	0	0	0	0	0	0
k1) Otros Convenios y Subsidios	0	0	0	0	0	0
L. Otros Ingresos de Libre Disposición (L=l1+l2)	0	0	0	0	0	0
l1) Participaciones en Ingresos Locales	0	0	0	0	0	0
l2) Otros Ingresos de Libre Disposición	0	0	0	0	0	0
I. Total de Ingresos de Libre Disposición (I=A+B+C+D+E+F+G+H+I+J+K+L)	27,400,721	114,668	27,515,389	13,444,572	13,444,572	-13,956,149
Ingresos Excedentes de Ingresos de Libre Disposición	0	0	0	0	0	0
Transferencias Federales Etiquetadas						
A. Aportaciones (A=a1+a2+a3+a4+a5+a6+a7+a8)	0	0	0	0	0	0
a1) Fondo de Aportaciones para la Nómina Educativa y Gasto Operativo	0	0	0	0	0	0
a2) Fondo de Aportaciones para los Servicios de Salud	0	0	0	0	0	0
a3) Fondo de Aportaciones para la Infraestructura Social	0	0	0	0	0	0
a4) Fondo de Aportaciones para el Fortalecimiento de los Municipios y de las Demarcaciones Territoriales del Distrito Federal	0	0	0	0	0	0
a5) Fondo de Aportaciones Múltiples	0	0	0	0	0	0
a6) Fondo de Aportaciones para la Educación Tecnológica y de Adultos	0	0	0	0	0	0
a7) Fondo de Aportaciones para la Seguridad Pública de los Estados y del Distrito Federal	0	0	0	0	0	0
a8) Fondo de Aportaciones para el Fortalecimiento de las Entidades Federativas	0	0	0	0	0	0
B. Convenios (B=b1+b2+b3+b4)	0	0	0	0	0	0
b1) Convenios de Protección Social en Salud	0	0	0	0	0	0
b2) Convenios de Descentralización	0	0	0	0	0	0
b3) Convenios de Reasignación	0	0	0	0	0	0
b4) Otros Convenios y Subsidios	0	0	0	0	0	0
C. Fondos Distintos de Aportaciones (C=c1+c2)	0	0	0	0	0	0
c1) Fondo para Entidades Federativas y Municipios Productores de	0	0	0	0	0	0
c2) Fondo Minero	0	0	0	0	0	0
D. Transferencias, Subsidios y Subvenciones, y Pensiones y Jubilaciones	0	0	0	0	0	0
E. Otras Transferencias Federales Etiquetadas	0	0	0	0	0	0
II. Total de Transferencias Federales Etiquetadas (II = A + B + C + D + E)	0	0	0	0	0	0
III. Ingresos Derivados de Financiamientos (III = A)	0	0	0	0	0	0
A. Ingresos Derivados de Financiamientos	0	0	0	0	0	0
IV. Total de Ingresos (IV = I + II + III)	27,400,721	114,668	27,515,389	13,444,572	13,444,572	-13,956,149
Datos Informativos						
1. Ingresos Derivados de Financiamientos con Fuente de Pago de Ingresos de Libre Disposición						
2. Ingresos Derivados de Financiamientos con Fuente de Pago de Transferencias Federales Etiquetadas						
3. Ingresos Derivados de Financiamientos (3 = 1 + 2)	27,400,721	114,668	27,515,389	13,444,572	13,444,572	-13,956,149

Bajo protesta de decir verdad declaramos que los Estados Financieros y sus Notas son razonablemente correctos y responsabilidad del emisor

C.P. Fabiola Velázquez Chaparro
Dirección de Administración y Finanzas

M. en E. Arturo Adolfo Vallejo Casanova
Rector

Estado Analítico del Ejercicio del Presupuesto de Egresos Detallado
Clasificación por Objeto del Gasto (Capítulo y Concepto)
Del 01 de Enero al 30 de Junio de 2018
(Pesos)

Ente: **UNIVERSIDAD TECNOLÓGICA DE CORREGIDORA**

Concepto (c)	Egresos					Subejercicio
	Aprobado (d)	Ampliaciones/ (Reducciones)	Modificado	Devengado	Pagado	
I. Gasto No Etiquetado (I=A+B+C+D+E+F+G+H+I)	27,400,721	421,087	27,821,808	11,494,748	11,360,424	16,327,059
A. Servicios Personales (A=a1+a2+a3+a4+a5+a6+a7)	20,423,968	0	20,423,968	7,764,596	7,763,559	12,659,373
a1) Remuneraciones al Personal de Carácter Permanente	13,210,904	-322,896	12,888,008	6,253,639	6,253,639	6,634,369
a2) Remuneraciones al Personal de Carácter Transitorio	0	0	0	0	0	0
a3) Remuneraciones Adicionales y Especiales	3,528,596	32,805	3,561,401	97,216	96,180	3,464,185
a4) Seguridad Social	2,653,165	0	2,653,165	825,830	825,830	1,827,335
a5) Otras Prestaciones Sociales y Económicas	1,031,304	290,091	1,321,394	587,911	587,911	733,484
a6) Previsiones	0	0	0	0	0	0
a7) Pago de Estímulos a Servidores Públicos	0	0	0	0	0	0
B. Materiales y Suministros (B=b1+b2+b3+b4+b5+b6+b7+b8+b9)	1,020,749	51,881	1,072,630	422,943	395,999	649,688
b1) Materiales de Administración, Emisión de Documentos y Artículos Oficiales	401,396	-107,517	293,879	101,333	101,333	192,546
b2) Alimentos y Utensilios	46,885	-17,837	29,048	11,677	11,677	17,371
b3) Materias Primas y Materiales de Producción y Comercialización	0	0	0	0	0	0
b4) Materiales y Artículos de Construcción y de Reparación	87,000	40,000	127,000	6,725	6,725	120,275
b5) Productos Químicos, Farmacéuticos y de Laboratorio	93,003	-2,215	90,788	24,938	24,938	65,850
b6) Combustibles, Lubricantes y Aditivos	197,073	159,240	356,313	223,146	196,939	133,168
b7) Vestuario, Blancos, Prendas de Protección y Artículos Deportivos	92,000	-20,000	72,000	15,246	14,922	56,754
b8) Materiales y Suministros Para Seguridad	0	0	0	0	0	0
b9) Herramientas, Refacciones y Accesorios Menores	103,392	210	103,602	39,878	39,465	63,724
C. Servicios Generales (C=c1+c2+c3+c4+c5+c6+c7+c8+c9)	5,956,004	64,889	6,020,893	3,076,164	2,969,820	2,944,729
c1) Servicios Básicos	969,241	-6,910	962,331	437,088	410,970	525,243
c2) Servicios de Arrendamiento	103,000	0	103,000	39,625	39,625	63,375
c3) Servicios Profesionales, Científicos, Técnicos y Otros Servicios	2,983,257	-242,607	2,740,650	1,356,613	1,284,143	1,384,037
c4) Servicios Financieros, Bancarios y Comerciales	190,387	51,375	241,762	78,723	73,141	163,039
c5) Servicios de Instalación, Reparación, Mantenimiento y Conservación	589,112	41,190	630,302	305,055	303,630	325,248
c6) Servicios de Comunicación Social y Publicidad	240,000	35,602	275,602	113,886	113,806	161,717
c7) Servicios de Traslado y Viáticos	170,000	-38,438	131,562	111,462	111,462	20,100
c8) Servicios Oficiales	370,000	-54,529	315,471	224,178	223,508	91,293
c9) Otros Servicios Generales	341,007	279,206	620,213	409,535	409,535	210,678
D. Transferencias, Asignaciones, Subsidios y Otras Ayudas (D=d1+d2+d3+d4+d5+d6+d7+d8+d9)	0	231,733	231,733	211,000	211,000	20,733
d1) Transferencias Internas y Asignaciones al Sector Público	0	0	0	0	0	0
d2) Transferencias al Resto del Sector Público	0	0	0	0	0	0
d3) Subsidios y Subvenciones	0	0	0	0	0	0
d4) Ayudas Sociales	0	231,733	231,733	211,000	211,000	20,733
d5) Pensiones y Jubilaciones	0	0	0	0	0	0
d6) Transferencias a Fideicomisos, Mandatos y Otros Análogos	0	0	0	0	0	0
d7) Transferencias a la Seguridad Social	0	0	0	0	0	0
d8) Donativos	0	0	0	0	0	0
d9) Transferencias al Exterior	0	0	0	0	0	0
E. Bienes Muebles, Inmuebles e Intangibles (E=e1+e2+e3+e4+e5+e6+e7+e8+e9)	0	72,583	72,583	20,046	20,046	52,537
e1) Mobiliario y Equipo de Administración	0	72,583	72,583	20,046	20,046	52,537
e2) Mobiliario y Equipo Educativo y Recreativo	0	0	0	0	0	0
e3) Equipo e Instrumental Médico y de Laboratorio	0	0	0	0	0	0
e4) Vehículos y Equipo de Transporte	0	0	0	0	0	0
e5) Equipo de Defensa y Seguridad	0	0	0	0	0	0
e6) Maquinaria, Otros Equipos y Herramientas	0	0	0	0	0	0
e7) Activos Biológicos	0	0	0	0	0	0
e8) Bienes Inmuebles	0	0	0	0	0	0
e9) Activos Intangibles	0	0	0	0	0	0
F. Inversión Pública (F=f1+f2+f3)	0	0	0	0	0	0
f1) Obra Pública en Bienes de Dominio Público	0	0	0	0	0	0
f2) Obra Pública en Bienes Propios	0	0	0	0	0	0
f3) Proyectos Productivos y Acciones de Fomento	0	0	0	0	0	0
G. Inversiones Financieras y Otras Provisiones (G=g1+g2+g3+g4+g5+g6+g7)	0	0	0	0	0	0
g1) Inversiones Para el Fomento de Actividades Productivas	0	0	0	0	0	0
g2) Acciones y Participaciones de Capital	0	0	0	0	0	0
g3) Compra de Títulos y Valores	0	0	0	0	0	0
g4) Concesión de Préstamos	0	0	0	0	0	0
g5) Inversiones en Fideicomisos, Mandatos y Otros Análogos Fideicomiso de Desastres Naturales (Informativo)	0	0	0	0	0	0
g6) Otras Inversiones Financieras	0	0	0	0	0	0
g7) Provisiones para Contingencias y Otras Erogaciones Especiales	0	0	0	0	0	0
H. Participaciones y Aportaciones (H=h1+h2+h3)	0	0	0	0	0	0
h1) Participaciones	0	0	0	0	0	0
h2) Aportaciones	0	0	0	0	0	0
h3) Convenios	0	0	0	0	0	0
I. Deuda Pública (I=i1+i2+i3+i4+i5+i6+i7)	0	0	0	0	0	0
i1) Amortización de la Deuda Pública	0	0	0	0	0	0
i2) Intereses de la Deuda Pública	0	0	0	0	0	0
i3) Comisiones de la Deuda Pública	0	0	0	0	0	0
i4) Gastos de la Deuda Pública	0	0	0	0	0	0
i5) Costo por Coberturas	0	0	0	0	0	0
i6) Apoyos Financieros	0	0	0	0	0	0
i7) Adeudos de Ejercicios Fiscales Anteriores (ADEFAS)	0	0	0	0	0	0

Estado Analítico del Ejercicio del Presupuesto de Egresos Detallado
Clasificación por Objeto del Gasto (Capítulo y Concepto)
Del 01 de Enero al 31 de Marzo de 2018
(Pesos)

Ente: UNIVERSIDAD TECNOLÓGICA DE CORREGIDORA

Concepto (c)	Egresos					Subejercicio
	Aprobado (d)	Ampliaciones/ (Reducciones)	Modificado	Devengado	Pagado	
II. Gasto Etiquetado (II=A+B+C+D+E+F+G+H+I)	0	1,290,947	1,290,947	440,280	440,280	850,667
A. Servicios Personales (A=a1+a2+a3+a4+a5+a6+a7)	0	0	0	0	0	0
a1) Remuneraciones al Personal de Carácter Permanente	0	0	0	0	0	0
a2) Remuneraciones al Personal de Carácter Transitorio	0	0	0	0	0	0
a3) Remuneraciones Adicionales y Especiales	0	0	0	0	0	0
a4) Seguridad Social	0	0	0	0	0	0
a5) Otras Prestaciones Sociales y Económicas	0	0	0	0	0	0
a6) Previsiones	0	0	0	0	0	0
a7) Pago de Estímulos a Servidores Públicos	0	0	0	0	0	0
B. Materiales y Suministros (B=b1+b2+b3+b4+b5+b6+b7+b8+b9)	0	251,361	251,361	71,112	71,112	180,249
b1) Materiales de Administración, Emisión de Documentos y Artículos Oficiales	0	71,114	71,114	71,112	71,112	2
b2) Alimentos y Utensilios	0	0	0	0	0	0
b3) Materias Primas y Materiales de Producción y Comercialización	0	0	0	0	0	0
b4) Materiales y Artículos de Construcción y de Reparación	0	180,244	180,244	0	0	180,244
b5) Productos Químicos, Farmacéuticos y de Laboratorio	0	0	0	0	0	0
b6) Combustibles, Lubricantes y Aditivos	0	0	0	0	0	0
b7) Vestuario, Blancos, Prendas de Protección y Artículos Deportivos	0	0	0	0	0	0
b8) Materiales y Suministros Para Seguridad	0	0	0	0	0	0
b9) Herramientas, Refacciones y Accesorios Menores	0	3	3	0	0	3
C. Servicios Generales (C=c1+c2+c3+c4+c5+c6+c7+c8+c9)	0	721,560	721,560	149,000	149,000	572,560
c1) Servicios Básicos	0	0	0	0	0	0
c2) Servicios de Arrendamiento	0	80,000	80,000	80,000	80,000	0
c3) Servicios Profesionales, Científicos, Técnicos y Otros Servicios	0	521,497	521,497	69,000	69,000	452,497
c4) Servicios Financieros, Bancarios y Comerciales	0	65,510	65,510	0	0	65,510
c5) Servicios de Instalación, Reparación, Mantenimiento y Conservación	0	0	0	0	0	0
c6) Servicios de Comunicación Social y Publicidad	0	0	0	0	0	0
c7) Servicios de Traslado y Viáticos	0	54,552	54,552	0	0	54,552
c8) Servicios Oficiales	0	0	0	0	0	0
c9) Otros Servicios Generales	0	0	0	0	0	0
D. Transferencias, Asignaciones, Subsidios y Otras Ayudas (D=d1+d2+d3+d4+d5+d6+d7+d8+d9)	0	0	0	0	0	0
d1) Transferencias Internas y Asignaciones al Sector Público	0	0	0	0	0	0
d2) Transferencias al Resto del Sector Público	0	0	0	0	0	0
d3) Subsidios y Subvenciones	0	0	0	0	0	0
d4) Ayudas Sociales	0	0	0	0	0	0
d5) Pensiones y Jubilaciones	0	0	0	0	0	0
d6) Transferencias a Fideicomisos, Mandatos y Otros Análogos	0	0	0	0	0	0
d7) Transferencias a la Seguridad Social	0	0	0	0	0	0
d8) Donativos	0	0	0	0	0	0
d9) Transferencias al Exterior	0	0	0	0	0	0
E. Bienes Muebles, Inmuebles e Intangibles (E=e1+e2+e3+e4+e5+e6+e7+e8+e9)	0	318,026	318,026	220,168	220,168	97,858
e1) Mobiliario y Equipo de Administración	0	0	0	0	0	0
e2) Mobiliario y Equipo Educativo y Recreativo	0	0	0	0	0	0
e3) Equipo e Instrumental Médico y de Laboratorio	0	88,050	88,050	0	0	88,050
e4) Vehículos y Equipo de Transporte	0	0	0	0	0	0
e5) Equipo de Defensa y Seguridad	0	0	0	0	0	0
e6) Maquinaria, Otros Equipos y Herramientas	0	0	0	0	0	0
e7) Activos Biológicos	0	0	0	0	0	0
e8) Bienes Inmuebles	0	0	0	0	0	0
e9) Activos Intangibles	0	229,976	229,976	220,168	220,168	9,808
F. Inversión Pública (F=f1+f2+f3)	0	0	0	0	0	0
f1) Obra Pública en Bienes de Dominio Público	0	0	0	0	0	0
f2) Obra Pública en Bienes Propios	0	0	0	0	0	0
f3) Proyectos Productivos y Acciones de Fomento	0	0	0	0	0	0
G. Inversiones Financieras y Otras Provisiones (G=g1+g2+g3+g4+g5+g6+g7)	0	0	0	0	0	0
g1) Inversiones Para el Fomento de Actividades Productivas	0	0	0	0	0	0
g2) Acciones y Participaciones de Capital	0	0	0	0	0	0
g3) Compra de Títulos y Valores	0	0	0	0	0	0
g4) Concesión de Préstamos	0	0	0	0	0	0
g5) Inversiones en Fideicomisos, Mandatos y Otros Análogos Fideicomiso de Desastres Naturales (Informativo)	0	0	0	0	0	0
g6) Otras Inversiones Financieras	0	0	0	0	0	0
g7) Provisiones para Contingencias y Otras Erogaciones Especiales	0	0	0	0	0	0
H. Participaciones y Aportaciones (H=h1+h2+h3)	0	0	0	0	0	0
h1) Participaciones	0	0	0	0	0	0
h2) Aportaciones	0	0	0	0	0	0
h3) Convenios	0	0	0	0	0	0
I. Deuda Pública (I=i1+i2+i3+i4+i5+i6+i7)	0	0	0	0	0	0
i1) Amortización de la Deuda Pública	0	0	0	0	0	0
i2) Intereses de la Deuda Pública	0	0	0	0	0	0
i3) Comisiones de la Deuda Pública	0	0	0	0	0	0
i4) Gastos de la Deuda Pública	0	0	0	0	0	0
i5) Costo por Coberturas	0	0	0	0	0	0
i6) Apoyos Financieros	0	0	0	0	0	0
i7) Adeudos de Ejercicios Fiscales Anteriores (ADEFAS)	0	0	0	0	0	0
III. Total de Egresos (III = I + II)	27,400,721	1,712,034	29,112,755	11,935,028	11,800,704	17,177,726

Bajo protesta de decir verdad declaramos que los Estados Financieros y sus Notas son razonablemente correctos y responsabilidad del emisor

C.P. Fabiola Velázquez Chaparro
 Dirección de Administración y Finanzas

M. en E. Arturo Adolfo Vallejo Casanova
 Rector



Estado Analítico del Ejercicio del Presupuesto de Egresos Detallado
 Clasificación Administrativa
 Del 01 de Enero al 30 de Junio de 2018
 (Pesos)

Ente: UNIVERSIDAD TECNOLÓGICA DE CORREGIDORA

Concepto (c)	Egresos						Subejercicio
	Aprobado (d)	Ampliaciones/ (Reducciones)	Modificado	Devengado	Pagado		
I. Gasto No Etiquetado (I=A+B+C+D+E+F+G+H) A. Universidad Tecnológica de Corregidora	27,400,721 27,400,721	421,087 421,087	27,821,808 27,821,808	11,494,748 11,494,748	11,360,424 11,360,424	16,327,059 16,327,059	0 0 0 0 0 0
II. Gasto Etiquetado (I=A+B+C+D+E+F+G+H) A. Universidad Tecnológica de Corregidora	0 0	1,290,947 1,290,947	1,290,947 1,290,947	440,280 440,280	440,280 440,280	850,667 850,667	0 0 0 0 0 0
III. Total de Egresos (III = I + II)	27,400,721	1,712,034	29,112,755	11,935,028	11,800,704	17,177,726	

Bajo protesta de decir verdad declaramos que los Estados Financieros y sus Notas son razonablemente correctos y responsabilidad del emisor

Fabiola Velázquez Chaparro

C.P. Fabiola Velázquez Chaparro
 Dirección de Administración y Finanzas

M. en E. Arturo Adolfo Vaillojo Casanova

M. en E. Arturo Adolfo Vaillojo Casanova
 Rector



Estado Analítico del Ejercicio del Presupuesto de Egresos Detallado
Clasificación Funcional (Finalidad y Función)
Del 01 de Enero al 30 de Junio de 2018
(Pesos)

Ente: UNIVERSIDAD TECNOLÓGICA DE CORREGIDORA

Concepto (c)	Aprobado (d)	Ampliaciones/ (Reducciones)	Egresos Modificado	Devergado	Pagado	Subejercicio
I. Gasto No Etiquetado (I=04-B+C+D)	27,400,721	421,087	27,821,808	11,494,748	11,360,424	16,327,059
A. Gobierno (A=1+2+3+4+5+6+7+8)						
a1) Legislación						
a2) Justicia						
a3) Coordinación de la Política de Gobierno						
a4) Relaciones Exteriores						
a5) Asuntos Financieros y Hacendarios						
a6) Seguridad Nacional						
a7) Asuntos de Orden Público y de Seguridad Interior						
a8) Otros Servicios Generales						
B. Desarrollo Social (B=b1+b2+b3+b4+b5+b6+b7)	27,400,721	421,087	27,821,808	11,494,748	11,360,424	16,327,059
b1) Protección Ambiental						
b2) Vivienda y Servicios a la Comunidad						
b3) Salud						
b4) Recreación, Cultura y Otras Manifestaciones Sociales						
b5) Educación		421,087	27,821,808	11,494,748	11,360,424	16,327,059
b6) Protección Social						
b7) Otros Asuntos Sociales						
C. Desarrollo Económico (C=c1+c2+c3+c4+c5+c6+c7+c8+c9)						
c1) Asuntos Económicos, Comerciales y Laborales en General						
c2) Agropecuaria, Silvicultura, Pesca y Caza						
c3) Combustibles y Energía						
c4) Minería, Manufacturas y Construcción						
c5) Transporte						
c6) Comunicaciones						
c7) Turismo						
c8) Ciencia, Tecnología e Innovación						
c9) Otras Industrias y Otros Asuntos Económicos						
D. Otros No Clasificados en Funciones Anteriores (D=d1+d2+d3+d4)						
d1) Transacciones de la Deuda Pública / Costo Financiero de la Deuda						
d2) Transferencias, Participaciones y Aportaciones Entre Diferentes Niveles y Ordenes de Gobierno						
d3) saneamiento del Sistema Financiero						
d4) Adeudos de Ejercicios Fiscales Anteriores						
II. Gasto Etiquetado (I=04-B+C+D)		1,290,947	1,290,947	440,280	440,280	850,667
A. Gobierno (A=1+2+3+4+5+6+7+8)						
a1) Legislación						
a2) Justicia						
a3) Coordinación de la Política de Gobierno						
a4) Relaciones Exteriores						
a5) Asuntos Financieros y Hacendarios						
a6) Seguridad Nacional						
a7) Asuntos de Orden Público y de Seguridad Interior						
a8) Otros Servicios Generales						
B. Desarrollo Social (B=b1+b2+b3+b4+b5+b6+b7)						
b1) Protección Ambiental						
b2) Vivienda y Servicios a la Comunidad						
b3) Salud						
b4) Recreación, Cultura y Otras Manifestaciones Sociales						
b5) Educación						
b6) Protección Social						
b7) Otros Asuntos Sociales						
C. Desarrollo Económico (C=c1+c2+c3+c4+c5+c6+c7+c8+c9)						
c1) Asuntos Económicos, Comerciales y Laborales en General						
c2) Agropecuaria, Silvicultura, Pesca y Caza						
c3) Combustibles y Energía						
c4) Minería, Manufacturas y Construcción						
c5) Transporte						
c6) Comunicaciones						
c7) Turismo						
c8) Ciencia, Tecnología e Innovación						
c9) Otras Industrias y Otros Asuntos Económicos						
D. Otros No Clasificados en Funciones Anteriores (D=d1+d2+d3+d4)						
d1) Transacciones de la Deuda Pública / Costo Financiero de la Deuda						
d2) Transferencias, Participaciones y Aportaciones Entre Diferentes Niveles y Ordenes de Gobierno						
d3) saneamiento del Sistema Financiero						
d4) Adeudos de Ejercicios Fiscales Anteriores						
III. Total de Egresos (III=I+II)	27,400,721	1,712,034	29,112,755	11,935,028	11,800,704	17,177,726

Bajo protesta de decir verdad declaramos que los Estados Financieros y sus Notas son razonablemente correctos y responsabilidad del emisor

Fabula
C.P. Fabiola Velázquez Chagarro
Dirección de Administración y Finanzas

M. en E. Arturo Rodríguez Vallejo Casanova
Rector

Estado Analítico del Ejercicio del Presupuesto de Egresos Detallado
 Clasificación de Servicios Personales por Categoría
 Del 01 de Enero al 30 de Junio de 2018
 (Pesos)

Ente: UNIVERSIDAD TECNOLÓGICA DE CORREGIDORA

Concepto (c)	Egresos						Subejercicio
	Aprobado (d)	Ampliaciones/ (Reducciones)	Modificado	Devengado	Pagado		
I. Gasto No Etiquetado (I=A+B+C+D+E+F)							
A. Personal Administrativo y de Servicio Público	20,423,968	0	20,423,968	7,764,596	7,763,560		12,659,373
B. Magisterio	20,423,968	0	20,423,968	7,764,596	7,763,560		12,659,373
C. Servicios de Salud (C=c1+c2)	0	0	0	0	0		0
c1) Personal Administrativo							0
c2) Personal Médico, Paramédico y afín							0
D. Seguridad Pública							0
E. Gastos asociados a la implementación de nuevas leyes federales o reformas a las mismas (E = e1 + e2)							0
e1) Nombre del Programa o Ley 1							0
e2) Nombre del Programa o Ley 2							0
F. Sentencias laborales definitivas							0
II. Gasto Etiquetado (II=A+B+C+D+E+F)							
A. Personal Administrativo y de Servicio Público	0	0	0	0	0		0
B. Magisterio	0	0	0	0	0		0
C. Servicios de Salud (C=c1+c2)	0	0	0	0	0		0
c1) Personal Administrativo							0
c2) Personal Médico, Paramédico y afín							0
D. Seguridad Pública	0	0	0	0	0		0
E. Gastos asociados a la implementación de nuevas leyes federales o reformas a las mismas (E = e1 + e2)	0	0	0	0	0		0
e1) Nombre del Programa o Ley 1							0
e2) Nombre del Programa o Ley 2							0
F. Sentencias laborales definitivas							0
III. Total del Gasto en Servicios Personales (III = I + II)	20,423,968	0	20,423,968	7,764,596	7,763,560		12,659,373

Bajo protesta de decir verdad declaramos que los Estados Financieros y sus Notas son razonablemente correctos y responsabilidad del emisor

C.P. Fabiola Velázquez Chaparro
 Dirección de Administración y Finanzas

M. en E. Arturo Adolfo Vallejo Casanova
 Rector



Guía de Cumplimiento de la Ley de Disciplina Financiera de las Entidades Federativas y Municipios
Del 01 de enero al 30 de junio de 2018

Ente: UNIVERSIDAD TECNOLÓGICA DE COAHUILA

Ente: UNIVERSIDAD TECNOLÓGICA DE COAHUILA

Indicadores de Observancia (c)	Implementación		Fecha estimada de cumplimiento (e)	Resultado		Fundamento (h)	Comentarios (i)
	SI	NO		Monto o valor (f)	Unidad (g)		
INDICADORES PRESUPUESTARIOS							
A. INDICADORES CUANTITATIVOS							
1. Balance Presupuestario Sostenible (j)							
a. Presupuesto	SI						
b. Aprobado	SI						
c. Ejercido	SI						
d. Ejercido	SI						
e. Ejercido	SI						
f. Ejercido	SI						
g. Ejercido	SI						
h. Ejercido	SI						
i. Ejercido	SI						
j. Ejercido	SI						
k. Ejercido	SI						
l. Ejercido	SI						
m. Ejercido	SI						
n. Ejercido	SI						
o. Ejercido	SI						
p. Ejercido	SI						
q. Ejercido	SI						
r. Ejercido	SI						
s. Ejercido	SI						
t. Ejercido	SI						
u. Ejercido	SI						
v. Ejercido	SI						
w. Ejercido	SI						
x. Ejercido	SI						
y. Ejercido	SI						
z. Ejercido	SI						
aa. Ejercido	SI						
ab. Ejercido	SI						
ac. Ejercido	SI						
ad. Ejercido	SI						
ae. Ejercido	SI						
af. Ejercido	SI						
ag. Ejercido	SI						
ah. Ejercido	SI						
ai. Ejercido	SI						
aj. Ejercido	SI						
ak. Ejercido	SI						
al. Ejercido	SI						
am. Ejercido	SI						
an. Ejercido	SI						
ao. Ejercido	SI						
ap. Ejercido	SI						
aq. Ejercido	SI						
ar. Ejercido	SI						
as. Ejercido	SI						
at. Ejercido	SI						
au. Ejercido	SI						
av. Ejercido	SI						
aw. Ejercido	SI						
ax. Ejercido	SI						
ay. Ejercido	SI						
az. Ejercido	SI						
ba. Ejercido	SI						
bb. Ejercido	SI						
bc. Ejercido	SI						
bd. Ejercido	SI						
be. Ejercido	SI						
bf. Ejercido	SI						
bg. Ejercido	SI						
bh. Ejercido	SI						
bi. Ejercido	SI						
bj. Ejercido	SI						
bk. Ejercido	SI						
bl. Ejercido	SI						
bm. Ejercido	SI						
bn. Ejercido	SI						
bo. Ejercido	SI						
bp. Ejercido	SI						
bq. Ejercido	SI						
br. Ejercido	SI						
bs. Ejercido	SI						
bt. Ejercido	SI						
bu. Ejercido	SI						
bv. Ejercido	SI						
bw. Ejercido	SI						
bx. Ejercido	SI						
by. Ejercido	SI						
bz. Ejercido	SI						
ca. Ejercido	SI						
cb. Ejercido	SI						
cc. Ejercido	SI						
cd. Ejercido	SI						
ce. Ejercido	SI						
cf. Ejercido	SI						
cg. Ejercido	SI						
ch. Ejercido	SI						
ci. Ejercido	SI						
cj. Ejercido	SI						
ck. Ejercido	SI						
cl. Ejercido	SI						
cm. Ejercido	SI						
cn. Ejercido	SI						
co. Ejercido	SI						
cp. Ejercido	SI						
cq. Ejercido	SI						
cr. Ejercido	SI						
cs. Ejercido	SI						
ct. Ejercido	SI						
cu. Ejercido	SI						
cv. Ejercido	SI						
cw. Ejercido	SI						
cx. Ejercido	SI						
cy. Ejercido	SI						
cz. Ejercido	SI						
ca. Ejercido	SI						
cb. Ejercido	SI						
cc. Ejercido	SI						
cd. Ejercido	SI						
ce. Ejercido	SI						
cf. Ejercido	SI						
cg. Ejercido	SI						
ch. Ejercido	SI						
ci. Ejercido	SI						
cj. Ejercido	SI						
ck. Ejercido	SI						
cl. Ejercido	SI						
cm. Ejercido	SI						
cn. Ejercido	SI						
co. Ejercido	SI						
cp. Ejercido	SI						
cq. Ejercido	SI						
cr. Ejercido	SI						
cs. Ejercido	SI						
ct. Ejercido	SI						
cu. Ejercido	SI						
cv. Ejercido	SI						
cw. Ejercido	SI						
cx. Ejercido	SI						
cy. Ejercido	SI						
cz. Ejercido	SI						
ca. Ejercido	SI						
cb. Ejercido	SI						
cc. Ejercido	SI						
cd. Ejercido	SI						
ce. Ejercido	SI						
cf. Ejercido	SI						
cg. Ejercido	SI						
ch. Ejercido	SI						
ci. Ejercido	SI						
cj. Ejercido	SI						
ck. Ejercido	SI						
cl. Ejercido	SI						
cm. Ejercido	SI						
cn. Ejercido	SI						
co. Ejercido	SI						
cp. Ejercido	SI						
cq. Ejercido	SI						
cr. Ejercido	SI						
cs. Ejercido	SI						
ct. Ejercido	SI						
cu. Ejercido	SI						
cv. Ejercido	SI						
cw. Ejercido	SI						
cx. Ejercido	SI						
cy. Ejercido	SI						
cz. Ejercido	SI						
ca. Ejercido	SI						
cb. Ejercido	SI						
cc. Ejercido	SI						
cd. Ejercido	SI						
ce. Ejercido	SI						
cf. Ejercido	SI						
cg. Ejercido	SI						
ch. Ejercido	SI						
ci. Ejercido	SI						
cj. Ejercido	SI						
ck. Ejercido	SI						
cl. Ejercido	SI						
cm. Ejercido	SI						
cn. Ejercido	SI						
co. Ejercido	SI						
cp. Ejercido	SI						
cq. Ejercido	SI						
cr. Ejercido	SI						
cs. Ejercido	SI						
ct. Ejercido	SI						
cu. Ejercido	SI						
cv. Ejercido	SI						
cw. Ejercido	SI						
cx. Ejercido	SI						
cy. Ejercido	SI						
cz. Ejercido	SI						
ca. Ejercido	SI						
cb. Ejercido	SI						
cc. Ejercido	SI						
cd. Ejercido	SI						
ce. Ejercido	SI						
cf. Ejercido	SI						
cg. Ejercido	SI						
ch. Ejercido	SI						
ci. Ejercido	SI						
cj. Ejercido	SI						
ck. Ejercido	SI						
cl. Ejercido	SI						
cm. Ejercido	SI						
cn. Ejercido	SI						
co. Ejercido	SI						
cp. Ejercido	SI						
cq. Ejercido	SI						
cr. Ejercido	SI						
cs. Ejercido	SI						
ct. Ejercido	SI						
cu. Ejercido	SI						
cv. Ejercido	SI						
cw. Ejercido	SI						
cx. Ejercido	SI						
cy. Ejercido	SI						
cz. Ejercido	SI						
ca. Ejercido	SI						
cb. Ejercido	SI						
cc. Ejercido	SI						
cd. Ejercido	SI						
ce. Ejercido	SI						
cf. Ejercido	SI						
cg. Ejercido	SI						
ch. Ejercido	SI						