



I. Información Contable

Carretera Santa Bárbara
Coroneo Km. 11.2, Corregidora, Qro.
Tel. (442) 483 00 70
www.utcorregidora.edu.mx





UNIVERSIDAD TECNOLÓGICA DE CORREGIDORA
Ejercicio 2018
ESTADO DE ACTIVIDADES
Del 01 de enero al 30 de noviembre de 2018 y 2017
(Pesos)

Concepto	2018	2017	Concepto	2018	2017
INGRESOS Y OTROS BENEFICIOS			GASTOS Y OTRAS PÉRDIDAS		
INGRESOS DE GESTIÓN	3,713,738	4,437,025	GASTOS DE FUNCIONAMIENTO	24,867,541	23,029,495
IMPUESTOS	0	0	SERVICIOS PERSONALES	16,486,096	16,765,464
CUOTAS Y APORTACIONES DE SEGURIDAD SOCIAL	0	0	MATERIALES Y SUMINISTROS	1,277,288	1,576,925
CONTRIBUCIONES DE MEJORAS	0	0	SERVICIOS GENERALES	7,104,156	4,687,105
DERECHOS	0	0	TRANSFERENCIAS, ASIGNACIONES, SUBSIDIOS Y OTRAS AYUDAS	334,768	343,155
PRODUCTOS DE TIPO CORRIENTE	108,937	0	TRANSFERENCIAS INTERNAS Y ASIGNACIONES AL SECTOR PÚBLICO	0	0
APROVECHAMIENTOS DE TIPO CORRIENTE	0	0	TRANSFERENCIAS AL RESTO DEL SECTOR PÚBLICO	0	0
INGRESOS POR VENTA DE BIENES Y SERVICIOS	3,604,801	4,437,025	SUBSIDIOS Y SUBVENCIONES	0	0
INGRESOS NO COMPRENDIDOS EN LAS FRACCIONES DE LA LEY DE INGRESOS CAUSADOS EN EJERCICIOS FISCALES ANTERIORES PENDIENTES DE LIQUIDACIÓN O PAGO	0	0	AYUDAS SOCIALES	334,768	343,155
PARTICIPACIONES, APORTACIONES, TRANSFERENCIAS, ASIGNACIONES, SUBSIDIOS Y OTRAS AYUDAS	23,646,559	24,341,777	PENSIONES Y JUBILACIONES	0	0
PARTICIPACIONES Y APORTACIONES	9,886,929	10,688,947	TRANSFERENCIAS A FIDEICOMISOS, MANDATOS Y CONTRATOS ANÁLOGOS	0	0
TRANSFERENCIAS, ASIGNACIONES, SUBSIDIOS Y OTRAS AYUDAS	13,759,630	13,652,830	TRANSFERENCIAS A LA SEGURIDAD SOCIAL	0	0
OTROS INGRESOS Y BENEFICIOS	376,501	191,404	DONATIVO	0	0
INGRESOS FINANCIEROS	50,000	59,230	TRANSFERENCIAS AL EXTERIOR	0	0
INCREMENTO POR VARIACIÓN DE INVENTARIOS	0	0	PARTICIPACIONES Y APORTACIONES	0	0
DISMINUCIÓN DEL EXCESO DE ESTIMACIONES POR PERDIDA O DETERIORO U OBSOLESCENCIA	0	0	APORTACIONES	0	0
DISMINUCIÓN DEL EXCESO DE PROVISIONES	0	0	CONVENIOS	0	0
OTROS INGRESOS Y BENEFICIOS VARIOS	326,501	132,174	INTERESES, COMISIONES Y OTROS GASTOS DE LA DEUDA PÚBLICA	0	0
Total de Ingresos y Otro Beneficios	27,736,798	28,970,206	INTERESES DE LA DEUDA PÚBLICA	0	0
			COMISIONES DE LA DEUDA PÚBLICA	0	0
			GASTOS DE LA DEUDA PÚBLICA	0	0
			COSTO POR COBERTURAS	0	0
			APOYOS FINANCIEROS	0	0
			OTROS GASTOS Y PÉRDIDAS	3,566,672	4,059,192
			EXTRAORDINARIAS	3,566,672	4,059,192
			ESTIMACIONES, DEPRECIACIONES, DETERIOROS, OBSOLESCENCIA Y AMORTIZACIONES	0	0
			PROVISIONES	0	0
			DISMINUCIÓN DE INVENTARIOS	0	0
			AUMENTO POR INSUFICIENCIA DE ESTIMACIONES POR PERDIDA O DETERIORO U OBSOLESCENCIA	0	0
			AUMENTO POR INSUFICIENCIA DE PROVISIONES	0	0
			OTROS GASTOS	0	0
			INVERSIÓN PÚBLICA	0	0
			INVERSIÓN PÚBLICA NO CAPITALIZABLE	0	0
			Total de Gastos y Otras Pérdidas	28,768,981	27,431,842

M. en E. Arturo Adolfo Valero Casanova
 RECTOR

C. P. Fabiola Velázquez Chaparro
 DIRECCIÓN DE ADMINISTRACIÓN Y FINANZAS

Bajo protesta de decir verdad declaramos que los Estados Financieros y sus Notas son razonablemente correctos y responsabilidad del emisor



UNIVERSIDAD TECNOLÓGICA DE CORREGIDORA

Ejercicio 2018
ESTADO DE ACTIVIDADES
Del 01 de enero al 30 de noviembre de 2018 y 2017
(Pesos)

Resultados del Ejercicio (Ahorro/Desahorro)

(1,032,183)

1,538,364

[Handwritten signature]

M. en E. Arturo Adolfo Vallejo Cásanova
REGISTRO

[Handwritten signature]

C. P. Fabiola Velázquez Chaparro
DIRECCIÓN DE ADMINISTRACIÓN Y FINANZAS

Bajo protesta de decir verdad declaramos que los Estados Financieros y sus Notas son razonablemente correctos y responsabilidad del emisor



UNIVERSIDAD TECNOLÓGICA DE CORREGIDORA

Ejercicio 2018
ESTADO DE SITUACIÓN FINANCIERA
Al 30 de noviembre de 2018 y 2017
(Pesos)

Concepto	2018	2017	Concepto	2018	2017
ACTIVO					
ACTIVO CIRCULANTE					
EFFECTIVO Y EQUIVALENTES	4,519,915	5,783,421	CUENTAS POR PAGAR A CORTO PLAZO	892,194	1,245,458
DERECHOS A RECIBIR EFECTIVO O EQUIVALENTES	52,572	19,076	DOCUMENTOS POR PAGAR A CORTO PLAZO	0	0
DERECHOS A RECIBIR BIENES O SERVICIOS	109,401	55,791	PORCIÓN A CORTO PLAZO DE LA DEUDA PÚBLICA A LARGO PLAZO	0	0
INVENTARIOS	0	0	TÍTULOS Y VALORES A CORTO PLAZO	0	0
ALMACENES	0	0	PASIVOS DIFERIDOS A CORTO PLAZO	0	0
ESTIMACIÓN POR PÉRDIDA O DETERIORO DE ACTIVOS CIRCULANTES	0	0	FONDOS Y BIENES DE TERCEROS EN GARANTÍA Y/O ADMINISTRACIÓN A CORTO PLAZO	0	0
OTROS ACTIVOS CIRCULANTES	0	0	PROVISIONES A CORTO PLAZO	0	0
Total de Activos Circulantes	4,681,888	5,858,288	Total de Pasivos Circulantes	892,194	1,245,458
ACTIVO NO CIRCULANTE					
INVERSIONES FINANCIERAS A LARGO PLAZO	0	0	PASIVO NO CIRCULANTE		
DERECHOS A RECIBIR EFECTIVO O EQUIVALENTES A LARGO PLAZO	0	0	CUENTAS POR PAGAR A LARGO PLAZO	0	0
BIENES INMUEBLES, INFRAESTRUCTURA Y CONSTRUCCIONES EN PROCESO	49,454,368	49,454,368	DOCUMENTOS POR PAGAR A LARGO PLAZO	0	0
BIENES MUEBLES	20,336,754	19,349,120	DEUDA PÚBLICA A LARGO PLAZO	0	0
ACTIVOS INTANGIBLES	1,757,252	1,492,888	PASIVOS DIFERIDOS A LARGO PLAZO	0	0
DEPRECIACIÓN, DETERIORO Y AMORTIZACIÓN ACUMULADA DE BIENES	(21,947,740)	(18,031,481)	FONDOS Y BIENES DE TERCEROS EN GARANTÍA Y/O EN ADMINISTRACIÓN A LARGO PLAZO	0	0
ACTIVOS DIFERIDOS	0	0	PROVISIONES A LARGO PLAZO	0	0
ESTIMACIÓN POR PÉRDIDA O DETERIORO DE ACTIVOS NO CIRCULANTES	0	0	Total de Pasivos No Circulantes	0	0
Total de Activos No Circulantes	49,600,634	52,264,894	Total del Pasivo	892,194	1,245,458
Total del Activo	54,282,522	58,123,182	HACIENDA PÚBLICA		
			HACIENDA PÚBLICA CONTRIBUIDO	63,795,389	14,110,905
			APORTACIONES	63,795,389	14,110,905
			DONACIONES DE CAPITAL	0	0
			ACTUALIZACIÓN DE LA HACIENDA PÚBLICA	0	0
			HACIENDA PÚBLICA GENERADO	(10,405,061)	42,766,819
			RESULTADOS DEL EJERCICIO (AHORRO/DESAHORRO)	(1,032,183)	2,357,991
			RESULTADOS DE EJERCICIOS ANTERIORES	(9,372,878)	40,408,828
			REVALÚOS	0	0
			RESERVAS	0	0
			RECTIFICACIONES DE RESULTADOS DE EJERCICIOS ANTERIORES	0	0
			EXCESO O INSUFICIENCIA EN LA ACTUALIZACIÓN DE LA HACIENDA PÚBLICA	0	0
			RESULTADO POR POSICIÓN MONETARIA	0	0
			RESULTADO POR TENENCIA DE ACTIVOS NO MONETARIOS	0	0
			Total Hacienda Pública/Patrimonio	53,390,328	56,877,724

[Handwritten signature]

M. en E. Arturo Adolfo Vallejo Cárdena
RECTOR

C. P. Fabiola Velázquez Chaparro
DIRECCIÓN DE ADMINISTRACIÓN Y FINANZAS

Bajo protesta de decir verdad declaramos que los Estados Financieros y sus Notas son razonablemente correctos y responsabilidad del emisor



UNIVERSIDAD TECNOLÓGICA DE CORREGIDORA

Ejercicio 2018
ESTADO DE SITUACIÓN FINANCIERA
Al 30 de noviembre de 2018 y 2017
(Pesos)

Concepto	2018	2017
----------	------	------

Total del Pasivo y Hacienda Pública/Patrimonio 54,282,522 58,123,182

[Signature]
M. en E. Arturo Acuña Valjón Casanova
RECTOR

[Signature]
C. P. Fabiola Velázquez Chaparro
DIRECCIÓN DE ADMINISTRACIÓN Y FINANZAS

Bajo protesta de decir verdad declaramos que los Estados Financieros y sus Notas son razonablemente correctos y responsabilidad del emisor





UNIVERSIDAD TECNOLÓGICA DE CORREGIDORA

Ejercicio 2018

ESTADO DE VARIACIÓN EN LA HACIENDA PÚBLICA
Del 01 de enero al 30 de noviembre de 2018

(Pesos)

Concepto	Hacienda Pública/Patrimonio Contribuido	Hacienda Pública/Patrimonio Generado de Ejercicios Anteriores	Hacienda Pública/Patrimonio Generado del Ejercicio	Exceso o Insuficiencia en la Actualización de la Hacienda Pública / Patrimonio	Total
Hacienda Pública / Patrimonio Contribuido Neto de 2017	63,711,845	0	0	0	63,711,845
APORTACIONES	63,711,845	0	0	0	63,711,845
DONACIONES DE CAPITAL	0	0	0	0	0
ACTUALIZACIÓN DE LA HACIENDA PÚBLICA	0	0	0	0	0
Hacienda Pública / Patrimonio Generado Neto de 2017	0	(8,126,535)	(1,532,254)	0	(9,658,789)
RESULTADOS DEL EJERCICIO (AHORRO/ DESAHORRO)	0	0	(1,532,254)	0	(1,532,254)
RESULTADOS DE EJERCICIOS ANTERIORES	0	(8,126,535)	0	0	(8,126,535)
REVALUOS	0	0	0	0	0
RESERVAS	0	0	0	0	0
RECTIFICACIONES DE RESULTADOS DE EJERCICIOS ANTERIORES	0	0	0	0	0
Exceso o Insuficiencia en la Actualización de la Hacienda Pública / Patrimonio Neto de 2017	0	0	0	0	0
RESULTADO POR POSICIÓN MONETARIA	0	0	0	0	0
RESULTADO POR TENENCIA DE ACTIVOS NO MONETARIOS	0	0	0	0	0
Hacienda Pública/Patrimonio Neto Final 2017	63,711,845	(8,126,535)	(1,532,254)	0	54,053,056
Cambios en la Hacienda Pública/Patrimonio Neto del Ejercicio 2018	83,543	0	0	0	83,543
APORTACIONES	83,543	0	0	0	83,543
DONACIONES DE CAPITAL	0	0	0	0	0
ACTUALIZACIÓN DE LA HACIENDA PÚBLICA	0	0	0	0	0
Variaciones de la Hacienda Pública / Patrimonio Generado Neto de 2018	0	(1,246,343)	500,071	0	(746,272)
RESULTADOS DEL EJERCICIO (AHORRO/ DESAHORRO)	0	0	(1,032,183)	0	(1,032,183)
RESULTADOS DE EJERCICIOS ANTERIORES	0	(1,246,343)	1,532,254	0	285,911
REVALUOS	0	0	0	0	0
RESERVAS	0	0	0	0	0
RECTIFICACIONES DE RESULTADOS DE EJERCICIOS ANTERIORES	0	0	0	0	0
Cambios en el Exceso o Insuficiencia en la Actualización de la Hacienda Pública / Patrimonio Contribuido de 2018	0	0	0	0	0
RESULTADO POR POSICIÓN MONETARIA	0	0	0	0	0
RESULTADO POR TENENCIA DE ACTIVOS NO MONETARIOS	0	0	0	0	0
Hacienda Pública/Patrimonio Neto Final 2018	63,795,389	(9,372,878)	(1,032,183)	0	53,390,328

M. en E. Arturo Adolfo Yaliljo Cásanova
DIRECTOR

C. P. Fabiola Velázquez Chaparro
DIRECCIÓN DE ADMINISTRACIÓN Y FINANZAS

Bajo protesta de decir verdad declaramos que los Estados Financieros y sus Notas son razonablemente correctos y responsabilidad del emisor



UNIVERSIDAD TECNOLÓGICA DE CORREGIDORA

Ejercicio 2018

ESTADO DE CAMBIOS EN LA SITUACIÓN FINANCIERA
Del 30 de noviembre de 2017 al 30 de noviembre de 2018

(Pesos)

Concepto	ORIGEN	APLICACIÓN	Concepto	ORIGEN	APLICACIÓN
ACTIVO	5,179,765	1,339,105	PASIVO	0	353,264
ACTIVO CIRCULANTE	1,263,506	87,106	PASIVO CIRCULANTE	0	353,264
EFFECTIVO Y EQUIVALENTES	1,263,506	0	CUENTAS POR PAGAR A CORTO PLAZO	0	353,264
DERECHOS A RECIBIR EFECTIVO O EQUIVALENTES	0	33,496	HACIENDA PÚBLICA	49,684,484	53,171,880
DERECHOS A RECIBIR BIENES O SERVICIOS	0	53,610	HACIENDA PÚBLICA CONTRIBUIDO	49,684,484	0
ALMACENES	0	0	APORTACIONES	49,684,484	0
ACTIVO NO CIRCULANTE	3,916,259	1,251,998	HACIENDA PÚBLICA GENERADO	0	53,171,880
BIENES INMUEBLES, INFRAESTRUCTURA Y CONSTRUCCIONES EN PROCESO	0	0	RESULTADOS DEL EJERCICIO (AHORRO/ DESAHORRO)	0	3,390,175
BIENES MUEBLES	0	887,634	RESULTADOS DE EJERCICIOS ANTERIORES	0	49,781,705
ACTIVOS INTANGIBLES	0	264,365			
DEPRECIACIÓN, DETERIORO Y AMORTIZACIÓN ACUMULADA DE BIENES	3,916,259	0			

[Handwritten signature]

[Handwritten signature]

M. en E. Arturo Adolfo Vallejo Casanova
RECTOR

C. P. Fabiola Velázquez Chaparro
DIRECCIÓN DE ADMINISTRACIÓN Y FINANZAS

Bajo protesta de decir verdad declaramos que los Estados Financieros y sus Notas son razonablemente correctos y responsabilidad del emisor

UNIVERSIDAD TECNOLÓGICA DE CORREGIDORA		
Estado de Flujos de Efectivo		
Del 01 de enero al 30 de noviembre de 2018		
Concepto	nov-18	nov-17
Flujos de Efectivo de las Actividades de Operación		
Origen		
Impuestos	0	0
Cuotas y Aportaciones de Seguridad Social	0	0
Contribuciones de mejoras	0	0
Derechos	0	0
Productos de Tipo Corriente	108,937	0
Aprovechamientos de Tipo Corriente	0	0
Ingresos por Venta de Bienes y Servicios	3,604,801	4,437,025
Ingresos no Comprendidos en las Fracciones de la Ley de Ingresos Causados en Ejercicios Fiscales Anteriores Pendientes de Liquidación o Pago	0	0
Participaciones y Aportaciones	9,886,929	10,688,947
Transferencias, Asignaciones y Subsidios y Otras Ayudas	13,759,630	13,652,830
Otros Orígenes de Operación	376,501	191,404
Aplicación		
Servicios Personales	16,486,096	16,765,464
Materiales y Suministros	1,277,288	1,576,925
Servicios Generales	7,104,156	4,687,105
Transferencias Internas y Asignaciones al Sector Público	0	0
Transferencias al resto del Sector Público	0	0
Subsidios y Subvenciones	0	0
Ayudas Sociales	334,768	343,155
Pensiones y Jubilaciones	0	0
Transferencias a Fideicomisos, Mandatos y Contratos Análogos	0	0
Transferencias a la Seguridad Social	0	0
Donativos	0	0
Transferencias al Exterior	0	0
Participaciones	0	0
Aportaciones	0	0
Convenios	0	0
Otras Aplicaciones de Operación	3,566,672	4,059,192
Flujos Netos de Efectivo por Actividades de Operación	-1,032,183	1,538,364
Flujos de Efectivo de las Actividades de Inversión		
Origen		
Bienes Inmuebles, Infraestructura y Construcciones en Proceso	0	0
Bienes Muebles	0	-1,757,719
Otros Orígenes de Inversión	3,566,672	4,269,244
Aplicación		
Bienes Inmuebles, Infraestructura y Construcciones en Proceso	0	0
Bienes Muebles	618,653	0
Otras Aplicaciones de Inversión	0	196,069
Flujos Netos de Efectivo por Actividades de Inversión	2,948,020	2,315,457
Flujo de Efectivo de las Actividades de Financiamiento		
Origen		
Endeudamiento Neto	0	0
Interno	0	0
Externo	0	0
Otros Orígenes de Financiamiento	1,101,551	71,145

UNIVERSIDAD TECNOLÓGICA DE CORREGIDORA		
Estado de Flujos de Efectivo		
Del 01 de enero al 30 de noviembre de 2018		
Concepto	nov-18	nov-17
Aplicación		
Servicios de la Deuda	0	0
Interno	0	0
Externo	0	0
Otras Aplicaciones de Financiamiento	934,332	1,014,162
Flujos netos de Efectivo por Actividades de Financiamiento	167,219	943,017
Incremento/Disminución Neta en el Efectivo y Equivalentes al Efectivo	2,083,056	4,796,837
Efectivo y Equivalente al Efectivo al inicio del Ejercicio	2,436,859	986,583
Efectivo y Equivalente al Efectivo al final del Ejercicio	4,519,915	5,783,420

C. Iris García Gutiérrez
Jefe del Depto. de Recursos Financieros
Programación y Contabilidad

C.P. Fabiola Velázquez Chaparro
Encargada de la Dirección de
Administración y Finanzas

M. en E. Arturo Adolfo Vallejo Casanova
Rector



UNIVERSIDAD TECNOLÓGICA DE CORREGIDORA

Ejercicio 2018

INFORME SOBRE PASIVOS CONTINGENTES
Del 01 de enero al 30 de noviembre de 2018

(Pesos)

Denominación del Pasivo Contingente	Saldos Inicial 1	Movimientos del Periodo 2	Saldos Final 3=(1+2)
A FONDOS CONTINGENTES A CORTO PLAZO	0	0	0
PROVISIÓN PARA DEMANDAS Y JUICIOS A CORTO PLAZO	0	0	0
PROVISIÓN PARA CONTINGENCIAS A CORTO PLAZO	0	0	0
B FONDOS CONTINGENTES A LARGO PLAZO	0	0	0
PROVISIÓN PARA DEMANDAS Y JUICIOS A LARGO PLAZO	0	0	0
PROVISIÓN PARA PENSIONES A LARGO PLAZO	0	0	0
PROVISIÓN PARA CONTINGENCIAS A LARGO PLAZO	0	0	0
TOTAL PASIVOS CONTINGENTES	0	0	0

[Signature]
M. en E. Arturo Adolfo Vallejo Casanova
RECTOR

[Signature]
C. P. Fabiola Velázquez Chaparro
DIRECCIÓN DE ADMINISTRACIÓN Y FINANZAS

UNIVERSIDAD TECNOLÓGICA DE CORREGIDORA
NOTAS A LOS ESTADOS FINANCIEROS
Correspondiente del 01 de enero al 30 de noviembre de 2018

NOTAS A LOS ESTADOS FINANCIEROS
a) NOTAS DE DESGLOSE
1) NOTAS AL ESTADO DE SITUACIÓN FINANCIERA
1.1. Activo

Este rubro se integra por el saldo de las cuentas de bancos e inversiones y representa la disponibilidad total que se tiene para cubrir obligaciones derivadas de la operación del UTC, el rubro se integra como sigue:

1.1.1. Efectivo y equivalentes de efectivo.

El saldo se integra como sigue:

Cuenta	Descripción	nov-18
1112003	Fondo Fijo Recursos Humanos Materiales Y	15,000
1114001	Recursos Estatales 0194024788	55,775
1114002	Recursos Federales 0194024834	15,000
1114003	Recursos Propios 0194024885	200,030
1114004	Recursos Promep 0194024583	609,442
1114019	Recurso PFCE 2017 0111101056	42,174
1114021	Recurso Estatal 0111334573	785,796
1114022	Recurso Federal 0111334700	1,513,747
1114023	Recurso Propio Concytec 0112081350	15,003
1114024	Recurso Propio Títulos y Cédulas 0112137	267,948
1114025	Recurso Estatal libre disposición 011247	1,000,000
Total		4,519,915

Concepto	nov-18
1112002 Fondo de Inversión Promep 2044150449	0
1112008 Fondos de Inversión Rec. Propios 2047451	0
1112009 Fondos de Inversión Rec. PFCE 2017 20480	0
1112010 Fondo de Inversión Rec títulos y cédulas	0
Total	0

1.1.2 Derechos a recibir efectivo o equivalentes

El saldo se integra como sigue:

Concepto	nov-18			
1229003 Cuentas por cobrar a corto plazo				
1231001 Deudores Diversos:				
Concepto	Motivo	Fecha	Referencia	Importe
Arturo Adolfo Vallejo Casanova	Viáticos a la Cd de México para asistir a la semana del Emprendedor	10-sep-18	4885-376	15,100
Hugo Ramiro González González	Viáticos a la cd de México para comprobar 4to trim 2018 PFCE	12-nov-18	4573-322	5,760
Hugo Ramiro González González	Viáticos para cd de México para entrega de archivos.cer	16-nov-18	4573-349	2,320

UNIVERSIDAD TECNOLÓGICA DE CORREGIDORA
NOTAS A LOS ESTADOS FINANCIEROS
Correspondiente del 01 de enero al 30 de noviembre de 2018

Hugo Ramiro González González	Gasto a comprobar para trámites de titulación	20-nov-18	4885-447	5,772
Arturo Adolfo Vallejo Casanova	Viáticos habana cuba a XIX convención científica	22-nov-18	4573-355	23,620
			Total	52,572

1.1.3 Derechos a recibir bienes o servicios

El saldo se integra como sigue:

Concepto	nov-18
<i>Anticipo a Proveedores:</i>	
Cesar Luis Ramírez Juárez	1,291
Arco Producciones SA de CV	13,920
Alvarado Rodríguez Esau	26,100
Coneco Construcciones Ecologicas S.A. de C.V	68,090
Total	109,401

TOTAL DE ACTIVO CIRCULANTE 4,681,888

1.1.4. Bienes Disponibles para su Transformación o Consumo (inventarios)

Sin movimientos

1.1.5. Inversiones Financieras

Sin movimientos

1.1.6. Bienes Muebles, Inmuebles e Intangibles

De acuerdo con las prácticas de contabilidad gubernamental, las inversiones permanentes en mobiliario y equipo de administración, equipo de cómputo y tecnología de la información, y equipo de transporte, se registran originalmente a su costo de adquisición o construcción, y/o avalúos de las transferencias o donaciones, según corresponda.

Al 30 de noviembre 2018, se integra de la siguiente manera:

Concepto	nov-18
Bienes inmuebles, infraestructura y construcciones en proceso:	
Edificios y locales	49,454,368
Total de bienes inmuebles	49,454,368

Concepto	nov-18
Bienes Muebles	
Muebles De Oficina Y Estantería	1,947,618
Muebles, Excepto De Oficina Y E	539,048
Equipo De Cómputo Y De Tecnología	6,896,228
Otros Mobiliarios Y Equipos De	388,903
Equipos Y Aparatos Audiovisuales	787,936
Aparatos Deportivos	4,300
Cámaras Fotográficas Y De Video	446,965
Otro Mobiliario Y Equipo Educación	2,427,520

UNIVERSIDAD TECNOLÓGICA DE CORREGIDORA
NOTAS A LOS ESTADOS FINANCIEROS
Correspondiente del 01 de enero al 30 de noviembre de 2018

Equipo Médico Y De Laboratorio	2,369,744
Instrumental Médico Y De Labora	4,849
Vehículos Y Equipo Terrestre	1,984,942
Maquinaria Y Equipo Agropecuario	94,034
Maquinaria Y Equipo Industrial	5,122
Sistemas De Aire Acondicionado,	203,107
Equipo De Comunicación Y Teleco	136,461
Equipos De Generación Eléctrica	114,477
Herramientas Y Máquinas-Herramientas	1,442,817
Otros Equipos	542,683
Total de Bienes Muebles	20,336,754
 Bienes Intangibles	
Software	1,398,519
Licencias informáticas e intelectuales	358,733
Total de intangibles	1,757,252
 Depreciación acumulada	
Depreciación acumulada de edificios	-8,131,420
Depreciación acumulada de mobiliario	-6,324,721
Depreciación acumulada de mobiliario	-2,785,784
Depreciación acumulada de equipo	-1,873,027
Depreciación acumulada de equipo	-663,085
Depreciación acumulada de maquinaria	-840,675
Amortización acumulada de software	-1,269,550
Amortización acumulada de licencia	-59,478
Total depreciación acumulada	-21,947,740
TOTAL DE ACTIVO NO CIRCULANTE	49,600,634

1.1.7. Estimaciones y Deterioros
Sin movimientos
1.1.8. Otros Activos
Sin movimientos
1.2. Pasivo

Este rubro se integra como sigue:

Cuentas por pagar a corto plazo	Referencia	Fecha	Importe
Proveedores:			
Neuroservices Communications SA de CV	OC-446	31-dic-17	40,775
Coneco Construcciones Ecologicas S.A. de C.V	OC-784	01-nov-18	68,090
Sandoval Cardenas Diana Issel	OC-719	01-nov-18	12,567
		Total	121,433
 Impuestos por pagar y otras retenciones			
ISPT		nov-18	446,081
ISR por honorarios		nov-18	27,772
IMSS		nov-18	31,497
		Total	505,350
 Otras Retenciones De Nomina			
Retención en finiquito para reposición de bienes muebles.			40,368
Mtro. Manuel González Hurtado		Total	40,368

UNIVERSIDAD TECNOLÓGICA DE CORREGIDORA
NOTAS A LOS ESTADOS FINANCIEROS
Correspondiente del 01 de enero al 30 de noviembre de 2018

Provisión de Facturas:

Provisión Títulos Servicios Escolares enero a octubre 2018	225,044
Total	225,044
TOTAL DE PASIVOS	892,194

1.1.1.6. Notas al Estado de Variaciones en la Hacienda Pública/Patrimonio

El Patrimonio de la Universidad, se ha modificado de conformidad con lo siguiente:

- 1) A finales del presente periodo, no hubo movimientos

2) NOTAS AL ESTADO DE ACTIVIDADES
2.1 Ingresos de Gestión

Cuenta	Descripción	nov-18
4510401	Rendimientos Estatales	33
4510402	Rendimientos Federales	154
4510403	Rendimientos Propios	45,221
4510404	Rendimientos Promep	34,442
4510405	Rendimientos Fam	3
4510406	Rendimientos PFCE	29,084
	Subtotal	108,937

Cuenta	Descripción	nov-18
4710201	Examen De Admisión	148,529
4710202	Inscripciones	420,564
4710203	Reinscripciones	1,597,277
4710204	Constancia De Estudios	14,375
4710205	Reposición De Credencial Alumno	5,357
4710206	Kárdex	27,533
4710208	Examen Extraordinario	149,327
4710209	Trámite De Titulación Tsu	157,614
4710210	Trámite De Cédula Profesional Para Tsu	192,226
4710211	Curso De Idioma Sabatino Para Público En	31,850
4710212	Curso De Idioma Sabatino Para Alumnos Y	50,225
4710215	Convenios De Colaboración Académica	118,700
4710217	Otros Ingresos	30,000
4710218	Certificado de estudios	3,073
4710221	Trámite de equivalencia de estudios	1,156
4710227	Acta de Exención de Examen Profesional	16,898
4710228	Servicios Tecnológicos	18,000
4710229	Inscripción a Ingeniería	170,109
4710230	Reinscripción a Ingeniería	433,340
4710231	Constancia de Titulación	9,226
4710236	Duplicado de Certificado de Estudios	644
4710238	Duplicado de acta de exención de examen	1,996
4710240	Penalización por mora de Reinscripción I	2,466
4710241	Penalización por mora de Reinscripción T	4,316
		3,604,801

UNIVERSIDAD TECNOLÓGICA DE CORREGIDORA
NOTAS A LOS ESTADOS FINANCIEROS
Correspondiente del 01 de enero al 30 de noviembre de 2018

Cuenta	Descripción	nov-18
4930102	Por Medio De La Federación	9,886,929
4910201	Aportaciones Estatales (01E)	12,759,630
4910201	Aportaciones Estatales (E06)	1,000,000
Total		23,646,559

Cuenta	Descripción	nov-18
4710217	Otros Ingresos (propios)	50,000
Convenio 23/2018 CONCYTEQ y UTC		
4710217	Otros Ingresos (estales) Incapacidades	92,960
	enero Manuel González Hurtado	15,212
	marzo Manuel González Hurtado	17,037
	abril Manuel González Hurtado	17,037
	julio Manuel González Hurtado y Leticia Mejía	23,941
	julio Juan Ronquillo	2,483
	octubre Iris García Gutiérrez	1,643
	noviembre Violeta Mandujano	15,607
4710217	Otros Ingresos (propios) Convenio del Municipio de Corregidora	233,540
	septiembre Convenio SAY/DJ/CC/191/2018 Mpio. Corregidora y UTC	231,733
	julio Dev. De ingreso Auditoría Evaristo Clemente	800
	agosto Dev. De ingreso Auditoría Evaristo Clemente y desc. De multa de verificación	1,007
		376,501

TOTAL DE INGRESOS 27,736,798

2.2. Gastos y Otras Pérdidas:

Los gastos de funcionamiento corresponden al ejercicio del presupuesto modificado al 30 de noviembre de 2018, y representan las erogaciones necesarias e indispensables para la correcta operación de la Universidad, incluidos los servicios personales, materiales y financieros necesarios.

Nivel	Descripción	nov-18
51	Servicios Personales	16,486,096
52	Materiales y Suministro	1,277,288
53	Servicios Generales	7,104,156
54	Transferencias, Asignaciones, Subsidios Y Otras Ayudas	334,768
Total Gastos		25,202,308

3) NOTAS AL ESTADO DE VARIACIÓN EN LA HACIENDA PÚBLICA

CUENTA	MONTO	NATURALEZA
APORTACIONES	83,543	
Inversiones Financieras a Largo Plazo	0	
Bienes Inmuebles e Infraestructura	0	
Bienes Muebles	83,543	Acreeedora
Bienes Intangibles		0
DONACIONES DE CAPITAL	0	
Inversiones Financieras a Largo Plazo	0	
Bienes Inmuebles e Infraestructura	0	

UNIVERSIDAD TECNOLÓGICA DE CORREGIDORA
NOTAS A LOS ESTADOS FINANCIEROS
Correspondiente del 01 de enero al 30 de noviembre de 2018

Bienes Muebles	0
Bienes Intangibles	0
ACTUALIZACIÓN DE LA HACIENDA PÚBLICA/PATRIMONIO	0
Inversiones Financieras a Largo Plazo	0
Bienes Inmuebles e Infraestructura	0
Bienes Muebles	0
Bienes Intangibles	0

Se informa de manera agrupada, acerca del monto al 30 de noviembre del 2018 así como la procedencia de los recursos que modifican al patrimonio generado:


CUENTA	MONTO	PROCEDENCIA DEL RECURSO
RESULTADO DEL EJERCICIO	-1,032,183	
RESULTADOS DE EJERCICIOS ANTERIORES	-9,372,878	
REVALÚOS	0	
Revalúo de Bienes Inmuebles	0	
Revalúo de Bienes Muebles	0	
Revalúo de Bienes Intangibles	0	
Otros Revalúos	0	
RESERVAS	0	
Reservas de Patrimonio	0	
Reservas Territoriales	0	
Reservas por Contingencias	0	
RECTIFICACIONES DE RESULTADOS DE EJERCICIOS ANTERIORES	0	
Cambios en Políticas Contables	0	
Cambios por Errores Contables	0	

4) NOTAS AL ESTADO DE FLUJOS DE EFECTIVO

4.1. Efectivo y equivalentes

El análisis de los saldos inicial y final que figuran en la última parte del Estado de Flujo de Efectivo en la cuenta de efectivo y equivalentes es como sigue:

	2018-11	2017-11
Efectivo en Bancos – Tesorería	4,519,915	3,926,607
Efectivo en Bancos- Dependencias	0	0
Inversiones temporales (hasta 3 meses)	0	1,856,814
Fondos con afectación específica	0	0
Depósitos de fondos de terceros y otros	0	0
Total de Efectivo y Equivalentes	4,519,915	5,783,421



UNIVERSIDAD TECNOLÓGICA DE CORREGIDORA
NOTAS A LOS ESTADOS FINANCIEROS
Correspondiente del 01 de enero al 30 de noviembre de 2018

Conciliación de los Flujos de Efectivo Netos de las Actividades de Operación y la cuenta de Ahorro/Desahorro antes de Rubros Extraordinarios. A continuación se presenta un ejemplo de la elaboración de la conciliación.

	2018-11	2017-11
Ahorro/Desahorro antes de rubros		
Extraordinarios		
<i>Movimientos de partidas (o rubros) que no afectan al efectivo.</i>		
Depreciación	-20,618,712	-16,882,239
Amortización	-1,329,028	-1,149,243
Incrementos en las provisiones		
Incremento en inversiones producido por revaluación		
Ganancia/pérdida en venta de propiedad, planta y equipo		
Incremento en cuentas por cobrar		
Partidas extraordinarias		

B) NOTAS DE MEMORIA (CUENTAS DE ORDEN)

Cuentas de Orden Contables y Presupuestarias:

A. Valores:

	TIPO	MONTO
Valores en Custodia	N/A	0
Instrumentos de Crédito Prestados a Formadores de Mercado	N/A	0
Instrumentos de Crédito Recibidos en Garantía de los Formadores de Mercado	N/A	0

Por tipo de emisión de instrumento, el monto al 30 de noviembre del 2018, tasa y vencimiento

B. Emisión de Obligaciones:

	TIPO	MONTO	TASA	VENCIMIENTO
Autorización para la Emisión de Bonos, Títulos y Valores de la Deuda Pública Interna	N/A	0	N/A	N/A
Autorización para la Emisión de Bonos, Títulos y Valores de la Deuda Pública Externa	N/A	0	N/A	N/A
Suscripción de Contratos de Préstamos y Otras Obligaciones de la Deuda Pública Interna	N/A	0	N/A	N/A

UNIVERSIDAD TECNOLÓGICA DE CORREGIDORA
NOTAS A LOS ESTADOS FINANCIEROS
Correspondiente del 01 de enero al 30 de noviembre de 2018

Suscripción de Contratos de Préstamos y Otras Obligaciones de la Deuda Pública Externa	N/A	0	N/A	N/A
--	-----	---	-----	-----

Los avales y garantías para respaldar obligaciones no fiscales del gobierno por tipo, monto al 30 de noviembre del 2018, tasa y vencimiento

C. Avales y Garantías:

	TIPO	MONTO	TASA	VENCIMIENTO
Avales Autorizados	N/A	0	N/A	N/A
Fianzas y Garantías Recibidas por Deudas a Cobrar	N/A	0	N/A	N/A
Fianzas Otorgadas para Respaldo Obligaciones no Fiscales del Gobierno	N/A	0	N/A	N/A

Los juicios por demanda judicial en proceso de resolución:

D. Juicios:

	TIPO	MONTO
Demanda Judicial en Proceso de Resolución	N/A	0

Los contratos firmados de construcciones por tipo de contrato:

E. Contratos para Inversión Mediante Proyectos para Prestación de Servicios (PPS) y Similares:

	TIPO	MONTO	VENCIMIENTO
Contratos para Inversión Mediante Proyectos para Prestación de Servicios (PPS) y Similares	N/A	0	N/A

Los bienes administrados en concesión o en comodato, por tipo, monto al 30 de noviembre del 2018, y vencimiento:

F. Bienes en Concesión o en Comodato:

	TIPO	MONTO	VENCIMIENTO
Bienes Bajo Contrato en Concesión	N/A	0	N/A
Bienes Bajo Contrato en Comodato	N/A	0	N/A

G. Bienes Arqueológicos, Artísticos e Históricos:

	TIPO	MONTO	OBSERVACIÓN
Bienes Arqueológicos Muebles	N/A	0	N/A
Bienes Arqueológicos Inmuebles	N/A	0	N/A
Bienes Arqueológicos Restos Humanos, de la Flora y de la Fauna	N/A	0	N/A
Bienes Artísticos Muebles	N/A	0	N/A
Bienes Artísticos Inmuebles	N/A	0	N/A
Bienes Históricos Muebles	N/A	0	N/A
Bienes Históricos Inmuebles	N/A	0	N/A

UNIVERSIDAD TECNOLÓGICA DE CORREGIDORA
NOTAS A LOS ESTADOS FINANCIEROS
Correspondiente del 01 de enero al 30 de noviembre de 2018

Bienes Históricos Documentos y Expedientes	N/A	0	N/A
Bienes Históricos Colecciones	N/A	0	N/A

Por último, se hace referencia a las otras cuentas de orden contables:

H. Otras Cuentas de Orden:

	TIPO	MONTO	OBSERVACIÓN
Control y Seguimiento	N/A	0	N/A

Cuentas de orden presupuestario

Se informa del monto al 30 de noviembre del 2018 de las cuentas de orden presupuestario:

A. Ingresos:

	MONTO	OBSERVACIÓN
Ley de Ingresos Estimada	27,400,721	
Ley de Ingresos por Ejecutar	-867,628	
Modificaciones a la Ley de Ingresos Estimada	1,203,705	
Ley de Ingresos Devengada	0	
Ley de Ingresos Recaudada	-27,736,798	
Total	0	

B. Egresos:

	MONTO	OBSERVACIÓN
Presupuesto de Egresos Aprobado	-27,400,721	
Presupuesto de Egresos por Ejercer	-27,837,488	
Modificaciones al Presupuesto de Egresos Aprobado	-2,840,621	
Presupuesto de Egresos Comprometido	32,257,869	
Presupuesto de Egresos Devengado	80,658	
Presupuesto de Egresos Ejercido	258,943	
Presupuesto de Egresos Pagado	25,481,360	
Total	0	

c) NOTAS DE GESTIÓN ADMINISTRATIVA

1. Introducción

Los Estados Financieros de los entes públicos, proveen de información financiera a los principales usuarios de la misma, al Congreso y a los ciudadanos.

El objetivo del presente documento es la revelación del contexto y de los aspectos económicos-financieros más relevantes que influyeron en las decisiones del período, y que deberán ser considerados en la elaboración de los estados financieros para la mayor comprensión de los mismos y sus particularidades.

De esta manera, se informa y explica la respuesta del gobierno a las condiciones relacionadas con la información financiera de cada período de gestión; además, de exponer aquellas políticas que podrían afectar la toma de decisiones en períodos posteriores.

2. Panorama Económico y Financiero

Se informa sobre las principales condiciones económico- financieras bajo las cuales el ente público estuvo operando; y las cuales influyeron en la toma de decisiones de la administración; tanto a nivel local como federal.

UNIVERSIDAD TECNOLÓGICA DE CORREGIDORA
NOTAS A LOS ESTADOS FINANCIEROS
Correspondiente del 01 de enero al 30 de noviembre de 2018

3. Autorización e Historia

La Universidad Tecnológica de Corregidora (UTC), es un Organismo Público Descentralizado del Estado de Querétaro con personalidad jurídica y patrimonio propios, creado mediante el "Decreto por el que se crea la Universidad Tecnológica de Corregidora" publicada en el Periódico Oficial del Esta.do de Querétaro "La Sombra de Arteaga" el día 12 de julio de 2013.

4. Organización y Objeto Social

4.1. Impartir educación superior, en sus diferentes modalidades, en los niveles de Técnico Superior Universitario, Licencia Profesional, Licenciatura y Posgrado con la finalidad de preparar profesionales aptos para la aplicación de conocimientos y la solución creativa de problemas, con un sentido de innovación e incorporando avances científicos y tecnológicos en beneficio de los sectores público, privado y social.

4.2. La Universidad Tecnológica de Corregidora tiene por objeto, de conformidad con su artículo 4, los siguientes:

I) Impartir educación superior, en sus diferentes modalidades, en los niveles de Técnico Superior Universitario, Licencia Profesional, Licenciatura y Posgrado con la finalidad de preparar profesionales aptos para la aplicación de conocimientos y la solución creativa de problemas, con un sentido de innovación e incorporando avances científicos y tecnológicos en beneficio de los sectores público, privado y social.

II) Ofrecer programas cortos de educación superior, de dos años, así como ofrecer la continuidad de estudios para la obtención del nivel de Licencia Profesional o

III) Licenciatura, con las características de intensidad, pertenencia, flexibilidad y calidad;

IV) Formar, a partir de egresados del bachillerato, técnicos superiores universitarios aptos para la aplicación de conocimientos y la solución de problemas, con un sentido de innovación en la incorporación de los avances científicos y tecnológicos;


V) Ofrecer programas de continuidad de estudios para sus egresados y para egresados del nivel de Técnico Superior Universitario o Profesional Asociado y otras instituciones de educación superior, que permitan a los estudiantes alcanzar los niveles académicos de Ingeniería Técnica (Licencia Profesional), Licenciatura y Posgrado;

VI) Promover con instituciones de educación superior, la celebración de convenios orientados a establecer equivalencias de estudio entre los realizados en la Universidad y los correspondientes a carreras profesionales afines que se impartan en aquéllas, a la obtención de créditos adicionales y al acceso a centros o laboratorios para participar en proyectos de apoyo recíproco, con el propósito de facilitar a sus egresados que así lo deseen, continuar o realizar estudios conducentes a la obtención de otros grados académicos, los cuales podrán ser otorgados por las instituciones de educación superior, previamente cumplidos los requisitos que éstas establezcan;

VII) Desarrollar estudios, capacitación o proyectos en las áreas de su competencia, que se traduzcan en aportaciones concretas que contribuyan al mejoramiento y mayor eficiencia de la producción de bienes o servicios y a la elevación de la calidad de vida de la comunidad;

VIII) Desarrollar programas de apoyo técnico en beneficio de la comunidad;

IX) Fomentar el desarrollo de nuevos perfiles académicos en educación superior, en el ámbito de la ciencia y la tecnología, con el fin de formar profesionales capaces, que participen en el desarrollo de la Entidad;



UNIVERSIDAD TECNOLÓGICA DE CORREGIDORA
NOTAS A LOS ESTADOS FINANCIEROS
Correspondiente del 01 de enero al 30 de noviembre de 2018

- X) Promover la cultura científica y tecnológica en el Estado, mediante la investigación aplicada y el intercambio académico con otras instituciones educativas estatales, nacionales o extranjeras; y
- XI) Desarrollar las funciones de vinculación con los sectores público, privado y social, para contribuir al desarrollo tecnológico y social de la comunidad.

4.3. Ejercicio Fiscal: 01 al 30 de noviembre de 2018.

4.4. Régimen jurídico:

Organismo público descentralizado del Estado de Querétaro con personalidad jurídica y patrimonio propio.

4.5. Consideraciones Fiscales del ente:

La UTC Tributa en el Título II del Régimen Fiscal para Personas Morales con Fines No Lucrativos (No Contribuyentes) de la Ley del Impuesto sobre la renta.

4.6. Fideicomisos, mandatos y análogos de los cuales es fideicomitente y fideicomisario.

N/A

5. Bases de Preparación de los Estados Financieros

Las principales políticas contables para la elaboración de los estados financieros, son las siguientes:

Los estados financieros de la UTC, se prepararon de conformidad con las disposiciones normativas que le son aplicables en su carácter de Entidad Paraestatal de Gobierno del Estado de Querétaro y que están incluidas en la Ley General de Contabilidad Gubernamental y en los Postulados Básicos de Contabilidad Gubernamental.

La UTC ha aplicado la normatividad para el reconocimiento, valuación y revelación de los diferentes rubros de la información financiera, así como las bases de medición utilizadas para la elaboración de los estados financieros, por ejemplo: costo histórico, valor de realización, valor razonable, valor de recuperación o cualquier otro método empleado y los criterios de aplicación de los mismos, de conformidad a lo siguiente:

Ley General de Contabilidad Gubernamental (LGCG).

El 31 de diciembre de 2008, se publicó en el Diario Oficial de la Federación la LGCG, que entró en vigor el 1 de enero de 2009, y es de observancia obligatoria para los poderes Ejecutivo, Legislativo y Judicial de la Federación, Los Estados y el Distrito Federal; los Ayuntamientos de los Municipios; los Órganos Político-Administrativo de la Demarcaciones Territoriales del Distrito Federal, estatales o municipales y los órganos Autónomos Federales y Estatales.

La LGCG tiene como objetivo establecer los criterios generales que regirán la contabilidad gubernamental y la emisión de la información financiera de los entes públicos, con la finalidad de lograr la armonización contable a nivel nacional, para la cual fue creado al Consejo Nacional de Armonización Contable (CONAC) como órgano de coordinación para la armonización de la contabilidad gubernamental, el cual tiene por objeto la emisión de las normas contables y las disposiciones presupuestales que se aplicarán para la generación de información financiera y presupuestal que emitirá los entes públicos.



UNIVERSIDAD TECNOLÓGICA DE CORREGIDORA
NOTAS A LOS ESTADOS FINANCIEROS
Correspondiente del 01 de enero al 30 de noviembre de 2018

En 2009, 2010 y 2011, el CONAC emitió diversas disposiciones regulatorias en materia de contabilidad gubernamental y de presupuestos, en las cuales se establecieron diversas fechas para el inicio de su aplicación efectiva.

Con la finalidad de dar cumplimiento al objetivo de la armonización contable y establecer los ejercicios sociales en que tendrá aplicación efectiva el conjunto de normas aplicables, el 15 de diciembre de 2010 el CONAC emitió el Acuerdo de interpretación sobre las obligaciones establecidas en los artículos transitorios de la LGCG, en la cual interpretó que las entidades federativas, las entidades y los órganos Autónomos de las entidades federativas, entre otros, tienen la obligación, a partir del 1 de enero de 2012, de realizar registros contables con base acumulativa, apegándose al marco conceptual y a los postulados básicos de contabilidad gubernamental, así como a las normas y metodologías que establezcan los momentos contables, los clasificadores y de acuerdo con las respectivas matrices de conversión con las características señaladas en los artículos 40 y 41 de la LGCG.

Consecuentemente, a partir de la fecha señalada tienen la obligación de emitir información contable, presupuestaria y programática sobre la base técnica prevista en los documentos técnico-contables siguientes:

Marco Conceptual
Postulados básicos de contabilidad
Clasificador por objeto de gasto
Clasificador por tipo de gasto
Clasificador por rubro de ingresos
Momentos contables de egresos
Momentos contables de ingresos

Los Principios de la Contabilidad Gubernamental son los fundamentos que configuran el sistema de información contable y rigen al ambiente bajo el cual opera. Estos inciden en la identificación, análisis, interpretación, captación, procesamiento y reconocimiento de las transacciones, transformaciones internas y de otros eventos económicos que se llevan a cabo en la Universidad Tecnológica de Corregidora.

De conformidad con el Artículo 22 de la Ley "Los postulados tienen como objetivo sustentar técnicamente la contabilidad gubernamental, así como organizar la efectiva sistematización que permita la obtención de información veraz, clara y concisa".

Cabe destacar que con fecha 20 de agosto de 2009, fue publicado el acuerdo por el CONAC emiten los Postulados Básicos de Contabilidad Gubernamental, disponiendo que deben ser aplicado por los entes públicos.



UNIVERSIDAD TECNOLÓGICA DE CORREGIDORA
NOTAS A LOS ESTADOS FINANCIEROS
Correspondiente del 01 de enero al 30 de noviembre de 2018

6. Políticas de Contabilidad Significativas

- a. Actualización: se informará del método utilizado para la actualización del valor de los activos, pasivos y Hacienda Pública/Patrimonio y las razones de dicha elección. Así como informar de la desconexión o reconexión inflacionaria.
- b. Informar sobre la realización de operaciones en el extranjero y de sus efectos en la información financiera gubernamental.
- c. Método de valuación de la inversión en acciones de Compañías subsidiarias no consolidadas y asociadas.
- d. Sistema y método de valuación de inventarios y costo de lo vendido.
- e. Beneficios a empleados: revelar el cálculo de la reserva actuarial, valor presente de los ingresos esperados comparado con el valor presente de la estimación de gastos tanto de los beneficiarios actuales como futuros.
- f. Provisiones: objetivo de su creación, monto y plazo.
- g. Reservas: objetivo de su creación, monto y plazo.
- h. Cambios en políticas contables y corrección de errores junto con la revelación de los efectos que se tendrá en la información financiera del ente público, ya sea retrospectivos o prospectivos.
- i. Reclasificaciones: se deben revelar todos aquellos movimientos entre cuentas por efectos de cambios en los tipos de operaciones.
- j. Depuración y cancelación de saldos.

7. Posición en Moneda Extranjera y Protección por Riesgo

- a. Activos en moneda extranjera. N/A
- b. Pasivos en moneda extranjera. N/A
- c. Posición en moneda extranjera. N/A
- d. Tipo de cambio. N/A
- e. Equivalente en moneda nacional. **Las cifras de los estados financieros y notas se refieren a pesos mexicanos.**

8. Reporte Analítico del Activo

- a) Los porcentajes de la depreciación se rigen bajo "Guía de Vida Util Estimada y Porcentajes de Depreciación" CONAC

CUENTA DE BIENES MUEBLES	TASA APLICADA
MOBILIARIO Y EQUIPO DE ADMINISTRACIÓN	10% - 33%
MOBILIARIO Y EQUIPO EDUCACIONAL Y RECREATIVO	20% - 33%
EQUIPO E INSTRUMENTAL MEDICO Y DE LABORATORIO	20%
EQUIPO DE TRANSPORTE	20%
EQUIPO DE DEFENSA Y SEGURIDAD	0%
MAQUINARIA, OTROS EQUIPOS Y HERRAMIENTAS	10%
ACTIVOS BIOLÓGICOS	0%
CUENTA DE BIENES INMUEBLES	TASA APLICADA
VIVIENDAS	2%
EDIFICIOS NO HABITACIONALES	3%
INFRAESTRUCTURA	4%
OTROS BIENES INMUEBLES	5%

CUENTA DE ACTIVOS INTANGIBLES	TASA APLICADA
SOFTWARE	25%
PATENTES, MARCAS Y DERECHOS	0%
CONCESIONES Y FRANQUICIAS	0%

UNIVERSIDAD TECNOLÓGICA DE CORREGIDORA
NOTAS A LOS ESTADOS FINANCIEROS
Correspondiente del 01 de enero al 30 de noviembre de 2018

LICENCIAS	20%
OTROS ACTIVOS INTANGIBLES	0%

12. Calificaciones otorgadas N/A

13. Proceso de Mejora

Intensificar con la participación de los directivos y trabajadores de la entidad en el control interno a través de una correcta y permanente auto control para obtener aceptable control interno

Análisis exhaustivo de los gastos realizados, para así mejorar su control y su gestión.

14. Información por Segmentos:

Se entrega la información contable y presupuestal de manera mensual al Poder Ejecutivo de Estado de Querétaro y Coordinación General de Universidades Tecnológicas y Politécnicas


15. Eventos Posteriores al Cierre: Sin movimientos

16. Partes Relacionadas

Al 30 de noviembre de 2018, no existen partes relacionadas que ejerzan influencia significativa sobre la toma de decisiones financieras y operativas.

17. Responsabilidad Sobre la Presentación Razonable de la Información Contable

Estas notas, son parte integrante de los estados financieros adjuntos.



C.P. Fabiola Velázquez Chaparro
Directora de Administración y Finanzas




M. en E. Arturo Adolfo Vallejo Casanova
Rector

ANEXO DE NOTAS

UNIVERSIDAD TECNOLÓGICA DE CORREGIDORA Conciliación entre los Ingresos Presupuestarios y Contables Correspondiente del 01 de enero al 30 de noviembre de 2018 (Cifras en pesos)			
1. Ingresos Presupuestarios			27,221,360
2. Más ingresos contables no presupuestarios			515,438
	Incremento por variación de inventarios	0	
	Disminución del exceso de estimaciones por pérdida o deterioro u obsolescencia	0	
	Disminución del exceso de provisiones	0	
	Otros ingresos y beneficios varios	515,438	
Otros ingresos contables no presupuestarios			0
3. Menos ingresos presupuestarios no contables			0
	Productos de capital	0	
	Aprovechamientos capital	0	
	Ingresos derivados de financiamientos	0	
Otros Ingresos presupuestarios no contables			0
4. Ingresos Contables (4 = 1 + 2 - 3)			27,736,798

"Bajo protesta de decir verdad, declaro que los Estados Financieros y sus notas, son razonablemente correctos y son responsabilidad del emisor".



C.P. Fabiola Velázquez Chaparro
Directora de Administración y Finanzas


M. en E. Arturo Adolfo Vallejo Casanova
Rector

ANEXO DE NOTAS

UNIVERSIDAD TECNOLÓGICA DE CORREGIDORA		
Conciliación entre los Egresos Presupuestarios y los Gastos Contables		
Correspondiente del 01 de enero al 30 de noviembre de 2018		
1. Total de egresos (presupuestarios)		25,820,961
2. Menos egresos presupuestarios no contables		613,963
	Mobiliario y equipo de administración	278,889
	Mobiliario y equipo educacional y recreativo	15,749
	Equipo e instrumental médico y de laboratorio	0
	Vehículos y equipo de transporte	0
	Equipo de defensa y seguridad	0
	Maquinaria, otros equipos y herramientas	99,156
	Activos biológicos	0
	Bienes inmuebles	0
	Activos intangibles	220,168
	Obra pública en bienes propios	0
	Acciones y participaciones de capital	0
	Compra de títulos y valores	0
	Inversiones en fideicomisos, mandatos y otros análogos	0
	Provisiones para contingencias y otras erogaciones especiales	0
	Amortización de la deuda pública	0
	Otros Egresos Presupuestales No Contables	0
3. Más gastos contables no presupuestales		3,566,672
	Estimaciones, depreciaciones, deterioros, obsolescencia y amortizaciones	3,566,672
	Provisiones	0
	Disminución de inventarios	0
	Aumento por insuficiencia de estimaciones por pérdida o deterioro u obsolescencia	0
	Aumento por insuficiencia de provisiones	0
	Otros Gastos	0
	Otros Gastos Contables No Presupuestales	0
4. Total de Gasto Contable (4 = 1 - 2 + 3)		28,773,671

"Bajo protesta de decir verdad, declaro que los Estados Financieros y sus notas, son razonablemente correctos y son responsabilidad del emisor".


C.P. Fabiola Velázquez Chaparro
Directora de Administración y Finanzas



M. en E. Arturo Adolfo Vallejo Casanova
Rector



Universidad Tecnológica de Corregidora
Movimientos Presupuestales Ingresos y Egresos
Cifras con corte al 30 de Noviembre de 2018

Recurso	Naturaleza del Recurso	Autorizado	INGRESOS					Total de Ingresos Recaudado a Nov 2018	Por Recaudar a Dic 2018	
			Ampliaciones a Nov 2018	Actualizado a Nov 2018	Ingresos Recaudado a Nov 2018	Rendimientos Bancarios a Nov 2018	Incapacidades a Nov 2018			Otros Ingresos a Nov 2018
ESTATAL	Estatil	12,759,630		13,852,623	13,759,630	33	92,960	0	13,852,623	0
PROPIO	Propios	3,896,509		3,943,538	3,886,534	45,221	0	1,807	3,933,563	9,975
FEDERAL	Federal	10,744,582		10,744,736	9,886,929	154	0	0	9,887,083	857,653
PRODEP	Federal	0		34,442	0	34,442	0	0	34,442	0
FAM	Estatil	0		3	0	3	0	0	3	0
PFCE	Federal	0		29,084	0	29,084	0	0	29,084	0
Total		27,400,721		28,604,426	27,533,093	108,937	92,960	1,807	27,736,798	867,628

Concepto	Autorizado	EGRESOS					Devengado o Ejercido	Por Ejercer a Dic 2018		
		Ampliaciones 2017	Ampliaciones a Nov 2018	Actualizado a Nov 2018	Disminuciones	Transferencias			Actualizado a Oct 2018	Comprometido
SERVICIOS PERSONALES	20,423,968		1,000,000	1,000,000		-2,183,682	19,240,286	0	16,486,096	2,754,190
MATERIALES Y SUMINISTROS	1,020,749		92,960	405,123		31,778	1,457,650	0	1,277,288	180,362
SERVICIOS GENERALES	5,956,004		110,744	964,588		1,501,520	8,422,111	619,921	7,104,156	698,034
TRANSFERENCIAS,	0		0	0		334,768	334,768	0	334,768	0
BIENES MUEBLES	0		470,910	470,910		315,616	786,527	23,200	618,653	144,674
Total	27,400,721		1,636,917	2,840,621	0	0	30,241,342	643,121	25,820,961	3,777,460



M. EN E-ARTURO ADOLFO VALLEJO CASANOVA
RECTOR



C.P. FABIOLA VELÁZQUEZ CHAPARRO
DIRECTORA DE LA DIRECCIÓN DE ADMINISTRACIÓN Y FINANZAS



II. Información Presupuestaria

Carretera Santa Bárbara
Coroneo Km. 11.2, Corregidora, Qro.
Tel. (442) 483 00 70
www.utcorregidora.edu.mx



SECRETARÍA
DE EDUCACIÓN





UNIVERSIDAD TECNOLÓGICA DE CORREGIDORA

Ejercicio 2018
ESTADO ANALÍTICO DEL ACTIVO
Del 01 de enero al 30 de noviembre de 2018
(Pesos)

Concepto	Saldo Inicial 1	Cargos del Periodo 2	Abonos del Periodo 3	Saldo Final 4 (1+2-3)	Variación del Periodo (4 - 1)
ACTIVO	55,145,774	110,437,150	111,300,402	54,282,522	(863,252)
ACTIVO CIRCULANTE	2,686,859	109,616,175	107,621,146	4,681,888	1,995,029
EFFECTIVO Y EQUIVALENTES	2,436,859	99,222,041	97,138,984	4,519,915	2,083,056
DERECHOS A RECIBIR EFECTIVO O EQUIVALENTES	250,000	874,467	1,071,895	52,572	(197,428)
DERECHOS A RECIBIR BIENES O SERVICIOS	0	2,034,133	1,924,732	109,401	109,401
INVENTARIOS	0	0	0	0	0
ALMACENES	0	7,485,534	7,485,534	0	0
ESTIMACIÓN POR PÉRDIDA O DETERIORO DE ACTIVOS CIRCULANTES	0	0	0	0	0
OTROS ACTIVOS CIRCULANTES	0	0	0	0	0
ACTIVO NO CIRCULANTE	52,458,915	820,975	3,679,257	49,600,634	(2,858,281)
INVERSIONES FINANCIERAS A LARGO PLAZO	0	0	0	0	0
DERECHOS A RECIBIR EFECTIVO O EQUIVALENTES A LARGO PLAZO	0	0	0	0	0
BIENES INMUEBLES, INFRAESTRUCTURA Y CONSTRUCCIONES EN PROCESO	49,454,368	0	0	49,454,368	0
BIENES MUEBLES	19,804,383	553,114	20,743	20,336,754	532,371
ACTIVOS INTANGIBLES	1,577,084	220,169	40,000	1,757,252	180,169
DEPRECIACIÓN, DETERIORO Y AMORTIZACIÓN ACUMULADA DE BIENES	(18,376,919)	47,692	3,618,513	(21,947,740)	(3,570,821)
ACTIVOS DIFERIDOS	0	0	0	0	0
ESTIMACIÓN POR PÉRDIDA O DETERIORO DE ACTIVOS NO CIRCULANTES	0	0	0	0	0
OTROS ACTIVOS NO CIRCULANTES	0	0	0	0	0

(Handwritten signatures)

M. en E. Arturo Adolfo Vallejo Casanova
RECTOR

C. P. Fabiola Velázquez Chaparro
DIRECCIÓN DE ADMINISTRACIÓN Y FINANZAS

Bajo protesta de decir verdad declaramos que los Estados Financieros y sus Notas son razonablemente correctos y
responsabilidad del emisor



Ejercicio 2018
ESTADO ANALÍTICO DE LA DEUDA Y OTROS PASIVOS
 Del 01 de enero al 30 de noviembre de 2018
 (Pesos)

Denominación de las Deudas	Moneda de Contratación	Institución o País Acreedor	Saldo Inicial del Periodo	Saldo Final del Periodo
DEUDA PÚBLICA				
CORTO PLAZO				
DEUDA INTERNA				
INSTITUCIONES DE CRÉDITO			0	0
TÍTULOS Y VALORES			0	0
ARRENDAMIENTOS FINANCIEROS			0	0
DEUDA EXTERNA				
ORGANISMOS FINANCIEROS INTERNACIONALES			0	0
DEUDA BILATERAL			0	0
TÍTULOS Y VALORES			0	0
ARRENDAMIENTOS FINANCIEROS			0	0
SubTotal CORTO PLAZO			0	0
LARGO PLAZO				
DEUDA INTERNA				
INSTITUCIONES DE CRÉDITO			0	0
TÍTULOS Y VALORES			0	0
ARRENDAMIENTOS FINANCIEROS			0	0
DEUDA EXTERNA				
ORGANISMOS FINANCIEROS INTERNACIONALES			0	0
DEUDA BILATERAL			0	0
TÍTULOS Y VALORES			0	0
ARRENDAMIENTOS FINANCIEROS			0	0
SubTotal LARGO PLAZO			0	0
OTROS PASIVOS				
OTROS PASIVOS			(1,092,718)	(892,194)
Total Deuda y Otros Pasivos			(1,092,718)	(892,194)

(Signature)

M. en E. Arturo Adolfo Valiño Casanova
 RECTOR

(Signature)

C. P. Fabiola Velázquez Chaparro
 DIRECCIÓN DE ADMINISTRACIÓN Y FINANZAS



UNIVERSIDAD TECNOLÓGICA DE CORREGIDORA

Ejercicio 2018
ESTADO ANALÍTICO DE INGRESOS
Del 01 de enero al 30 de noviembre de 2018
(Pesos)

RUBRO DE INGRESOS	Ingreso					Diferencia (6 = 5 - 1)
	Estimado (1)	Ampliaciones y Reducciones (2)	Modificado (3 = 1 + 2)	Devengado (4)	Recaudado (5)	
Impuestos	0	0	0	0	0	0
Cuotas y Aportaciones de Seguridad Social	0	0	0	0	0	0
Contribuciones de Mejoras	0	0	0	0	0	0
Derechos	0	0	0	0	0	0
Productos	108,937	108,937	108,937	108,937	108,937	108,937
Productos de Tipo Corriente	108,937	108,937	108,937	108,937	108,937	108,937
Productos de Capital	0	0	0	0	0	0
Aprovechamientos	0	0	0	0	0	0
Aprovechamientos de Tipo Corriente	0	0	0	0	0	0
Aprovechamientos de Capital	0	0	0	0	0	0
Ingresos por Venta de Bienes y Servicios	3,896,509	94,768	3,991,277	3,981,302	3,981,302	84,793
Participaciones y Aportaciones	0	0	0	0	0	0
Transferencias, Asignaciones, Subsidios y Otras Ayudas	23,504,212	1,000,000	24,504,212	23,646,559	23,646,559	142,347
Ingresos Derivados de Financiamientos	0	0	0	0	0	0
Total	27,400,721	1,203,705	28,604,426	27,736,798	27,736,798	336,077
				Ingresos excedentes		

ESTADO ANALÍTICO DE INGRESOS POR FUENTE DE FINANCIAMIENTO	Ingreso					Diferencia (6 = 5 - 1)
	Estimado (1)	Ampliaciones y Reducciones (2)	Modificado (3 = 1 + 2)	Devengado (4)	Recaudado (5)	
INGRESOS DE GOBIERNO	23,504,212	1,108,937	24,613,149	23,755,496	23,755,496	251,284
IMPUESTOS	0	0	0	0	0	0
CONTRIBUCIONES DE MEJORAS	0	0	0	0	0	0
DERECHOS	0	0	0	0	0	0
PRODUCTOS	108,937	108,937	108,937	108,937	108,937	108,937
Productos de Tipo Corriente	108,937	108,937	108,937	108,937	108,937	108,937
Productos de Capital	0	0	0	0	0	0
APROVECHAMIENTOS	0	0	0	0	0	0
Aprovechamientos de Tipo Corriente	0	0	0	0	0	0
Aprovechamientos de Capital	0	0	0	0	0	0
PARTICIPACIONES Y APORTACIONES	0	0	0	0	0	0
Transferencias, Asignaciones, Subsidios y Otras Ayudas	23,504,212	1,000,000	24,504,212	23,646,559	23,646,559	142,347
INGRESOS DE ORGANISMOS Y EMPRESAS	3,896,509	94,768	3,991,277	3,981,302	3,981,302	84,793
Cuotas y Aportaciones de Seguridad Social	0	0	0	0	0	0
Ingresos por Venta de Bienes y Servicios	3,896,509	94,768	3,991,277	3,981,302	3,981,302	84,793
Transferencias, Asignaciones, Subsidios y Otras Ayudas	0	0	0	0	0	0
INGRESOS DERIVADOS DE FINANCIAMIENTO	0	0	0	0	0	0
Ingresos Derivados de Financiamientos	0	0	0	0	0	0
Total	27,400,721	1,203,705	28,604,426	27,736,798	27,736,798	336,077
				Ingresos excedentes		

(Handwritten signatures)

M. en E. Arturo Adolfo Valtijo Casanova
RECTOR

C. P. Fabiola Velázquez Chaparro
DIRECCIÓN DE ADMINISTRACIÓN Y FINANZAS

Bajo protesta de decir verdad declaramos que los Estados Financieros y sus Notas son razonablemente correctos y responsabilidad del emisor

PRESUPUESTO DE INGRESOS ACUMULADO AL 30 DE NOVIEMBRE 2018

CONCEPTO	ESTIMADO	AMP/DISM	MODIFICADO	DEVENGADO	RECAUDADO	POR RECAUDAR
RECURSOS	-12,759,630.00	-92,995.70	-12,852,625.70	-12,852,625.70	-12,852,625.70	0.00
Estatal	-10,744,582.00	-63,680.44	-10,808,262.44	-9,950,609.44	-9,950,609.44	-857,653.00
Federal	-3,896,509.00	-47,028.50	-3,943,537.50	-3,933,562.94	-3,933,562.94	-9,974.56
Propios	0.00	-1,000,000.00	-1,000,000.00	-1,000,000.00	-1,000,000.00	0.00
TOTALES	-27,400,721.00	-1,203,704.64	-28,604,425.64	-27,736,798.08	-27,736,798.08	-867,627.56
RECURSO ESTATAL						
41590 4510401 Rendimientos Estatales	0.00	-32.69	-32.69	-32.69	-32.69	0.00
43990 4710217 Otros Ingresos	0.00	-92,960.46	-92,960.46	-92,960.46	-92,960.46	0.00
42210 4910201 Aportaciones Estatales	-12,759,630.00	0.00	-12,759,630.00	-12,759,630.00	-12,759,630.00	0.00
TOTALES	-12,759,630.00	-92,993.15	-12,852,623.15	-12,852,623.15	-12,852,623.15	0.00
RECURSO FEDERAL						
41590 4510402 Rendimientos Federales	0.00	-153.94	-153.94	-153.94	-153.94	0.00
42130 4930102 Por Medio De La Federación	-10,744,582.00	0.00	-10,744,582.00	-9,886,929.00	-9,886,929.00	-857,653.00
43990 4710217 Otros ingresos	0.00	0.00	0.00	0.00	0.00	0.00
TOTALES	-10,744,582.00	-153.94	-10,744,735.94	-9,887,082.94	-9,887,082.94	-857,653.00
RECURSO PROPIOS						
41730 4710217 Otros Ingresos	0.00	-30,000.00	-30,000.00	-30,000.00	-30,000.00	0.00
41590 4510403 Rendimientos Propios	0.00	-45,221.30	-45,221.30	-45,221.30	-45,221.30	0.00
41730 Ingresos Por Venta de Bienes	-3,896,509.00	430,433.00	-3,466,076.00	-3,456,101.44	-3,456,101.44	-9,974.56
41730 4710215 Convenios de Colaboración	0.00	-118,700.00	-118,700.00	-118,700.00	-118,700.00	0.00
43990 4710217 Otros Ingresos	0.00	-233,540.20	-233,540.20	-233,540.20	-233,540.20	0.00
43190 4710217 Otros Ingresos	0.00	-50,000.00	-50,000.00	-50,000.00	-50,000.00	0.00
TOTALES	-3,896,509.00	-47,028.50	-3,943,537.50	-3,933,562.94	-3,933,562.94	-9,974.56
RECURSO PRODEP						
41590 4510404 Rendimientos Promep	0.00	-34,442.47	-34,442.47	-34,442.47	-34,442.47	0.00
42130 4930102 Por Medio De La Federación	0.00	0.00	0.00	0.00	0.00	0.00
TOTALES	0.00	-34,442.47	-34,442.47	-34,442.47	-34,442.47	0.00
RECURSO FAM						
41590 4510405 Rendimientos Fam	0.00	-2.55	-2.55	-2.55	-2.55	0.00
43990 4710217 Otros Ingresos	0.00	0.00	0.00	0.00	0.00	0.00
42210 4910201 Aportaciones Estatales FAM	0.00	0.00	0.00	0.00	0.00	0.00
TOTALES	0.00	-2.55	-2.55	-2.55	-2.55	0.00
PFCE						
41590 4510406 Rendimientos PFCE	0.00	-29,084.03	-29,084.03	-29,084.03	-29,084.03	0.00
TOTALES	0.00	-29,084.03	-29,084.03	-29,084.03	-29,084.03	0.00
ESTATAL LIBRE DISPOSICION						
42210 4910201 Aportaciones Estatales	0.00	-1,000,000.00	-1,000,000.00	-1,000,000.00	-1,000,000.00	0.00
TOTALES	0.00	-1,000,000.00	-1,000,000.00	-1,000,000.00	-1,000,000.00	0.00
GRAN TOTAL	-27,400,721.00	-1,203,704.64	-28,604,425.64	-27,736,798.08	-27,736,798.08	-867,627.56

C. Iris García Gutiérrez
Jefe de Departamento de Recursos
Financieros, Programación y Contabilidad
Elaboro

C.P. Fabiola Velázquez Chaparro
Directora de Administración y Finanzas
Reviso

M. en E. Arturo Adolfo Vallejo Casanova
Rector
Autorizo

PRESUPUESTO DE INGRESOS DETALLE AL 30 DE NOVIEMBRE 2018

PLAN CTAS	OBJ GTO	GASTO/PARTIDA	FTE	ESTIMADO	AMP/DISM	MODIFICADO	DEVENGADO	RECAUDADO	POR RECAUDAR
RENDIMIENTOS VARIOS									
41590	4510401	Rendimientos Estatales	01E	0.00	-32.69	-32.69	-32.69	-32.69	0.00
41590	4510402	Rendimientos Federales	27C	0.00	-153.94	-153.94	-153.94	-153.94	0.00
41590	4510403	Rendimientos Propios	01G	0.00	-45,221.30	-45,221.30	-45,221.30	-45,221.30	0.00
41590	4510404	Rendimientos Promep	74F	0.00	-34,442.47	-34,442.47	-34,442.47	-34,442.47	0.00
41590	4510405	Rendimientos Fam	52H	0.00	-2.55	-2.55	-2.55	-2.55	0.00
41590	4510406	Rendimientos PFCE	73M	0.00	-29,084.03	-29,084.03	-29,084.03	-29,084.03	0.00
				0.00	-108,936.98	-108,936.98	-108,936.98	-108,936.98	0.00
INGRESOS POR VENTA DE BIENES Y SERVICIOS									
41730	4710201	Examen De Admisión	01G	0.00	-148,529.00	-148,529.00	-148,529.00	-148,529.00	0.00
41730	4710202	Inscripciones	01G	0.00	-420,564.00	-420,564.00	-420,564.00	-420,564.00	0.00
41730	4710203	Reinscripciones	01G	-3,896,509.00	2,289,257.44	-1,607,251.56	-1,597,277.00	-1,597,277.00	-9,974.56
41730	4710204	Constancia De Estudios	01G	0.00	-14,375.00	-14,375.00	-14,375.00	-14,375.00	0.00
41730	4710205	Reposición De Credencial Alumno	01G	0.00	-5,357.00	-5,357.00	-5,357.00	-5,357.00	0.00
41730	4710206	Kárdex	01G	0.00	-27,533.44	-27,533.44	-27,533.44	-27,533.44	0.00
41730	4710207	Examen A Título De Suficiencia	01G	0.00	0.00	0.00	0.00	0.00	0.00
41730	4710208	Examen Extraordinario	01G	0.00	-149,327.00	-149,327.00	-149,327.00	-149,327.00	0.00
41730	4710209	Trámite De Titulación Tsu	01G	0.00	-157,614.00	-157,614.00	-157,614.00	-157,614.00	0.00
41730	4710210	Trámite De Cédula Profesional Para Tsu	01G	0.00	-192,226.00	-192,226.00	-192,226.00	-192,226.00	0.00
41730	4710211	Curso De Idioma Sabatino Para Público E	01G	0.00	-31,850.00	-31,850.00	-31,850.00	-31,850.00	0.00
41730	4710212	Curso De Idioma Sabatino Para Alumnos Y	01G	0.00	-50,225.00	-50,225.00	-50,225.00	-50,225.00	0.00
41730	4710213	Curso De Idioma Sabatino Por Hijo De Tr	01G	0.00	0.00	0.00	0.00	0.00	0.00
41730	4710218	Certificado de estudios	01G	0.00	-3,073.00	-3,073.00	-3,073.00	-3,073.00	0.00
41730	4710221	Trámite de equivalencia de estudios	01G	0.00	-1,156.00	-1,156.00	-1,156.00	-1,156.00	0.00
41730	4710222	Servicios de capacitación al sector pro	01G	0.00	0.00	0.00	0.00	0.00	0.00
41730	4710223	Renta de locker	01G	0.00	0.00	0.00	0.00	0.00	0.00
41730	4710224	Certificado de Estudios	01G	0.00	0.00	0.00	0.00	0.00	0.00
41730	4710227	Acta de Exención de Examen Profesional	01G	0.00	-16,898.00	-16,898.00	-16,898.00	-16,898.00	0.00
41730	4710228	SERVICIOS TECNOLÓGICOS	01G	0.00	-18,000.00	-18,000.00	-18,000.00	-18,000.00	0.00
41730	4710229	Inscripción a Ingeniería	01G	0.00	-170,109.00	-170,109.00	-170,109.00	-170,109.00	0.00
41730	4710230	Reinscripción a Ingeniería	01G	0.00	-433,340.00	-433,340.00	-433,340.00	-433,340.00	0.00
41730	4710231	Constancia de Titulación	01G	0.00	-9,226.00	-9,226.00	-9,226.00	-9,226.00	0.00
41730	4710236	Duplicado de Certificado de Estudios	01G	0.00	-644.00	-644.00	-644.00	-644.00	0.00
41730	4710238	Duplicado de acta de exención de examen	01G	0.00	-1,996.00	-1,996.00	-1,996.00	-1,996.00	0.00
41730	4710239	Curso Remedial Matemáticas	01G	0.00	0.00	0.00	0.00	0.00	0.00
41730	4710240	Penalización por mora de Reinscripción	01G	0.00	-2,466.00	-2,466.00	-2,466.00	-2,466.00	0.00
41730	4710241	Penalización por mora de Reinscripción	01G	0.00	-4,316.00	-4,316.00	-4,316.00	-4,316.00	0.00
				-3,896,509.00	430,433.00	-3,466,076.00	-3,456,101.44	-3,456,101.44	-9,974.56
CONVENIOS									
41730	4710215	Convenios De Colaboración Académica	01G	0.00	-118,700.00	-118,700.00	-118,700.00	-118,700.00	0.00
41730	4710235	Convenio Servicios Tecnológicos	01G	0.00	0.00	0.00	0.00	0.00	0.00
				0.00	-118,700.00	-118,700.00	-118,700.00	-118,700.00	0.00
OTROS INGRESOS									
41730	4710217	Otros Ingresos		0.00	0.00	0.00	0.00	0.00	0.00
41730	4710217	Otros Ingresos	01E	0.00	0.00	0.00	0.00	0.00	0.00
41730	4710217	Otros Ingresos	01G	0.00	-30,000.00	-30,000.00	-30,000.00	-30,000.00	0.00
41730	4710217	Otros Ingresos	01G	0.00	0.00	0.00	0.00	0.00	0.00
41730	4710217	Otros Ingresos	74F	0.00	0.00	0.00	0.00	0.00	0.00
42210	4710217	Otros Ingresos	01E	0.00	0.00	0.00	0.00	0.00	0.00
43190	4710217	Otros Ingresos		0.00	0.00	0.00	0.00	0.00	0.00
43190	4710217	Otros Ingresos	01G	0.00	-50,000.00	-50,000.00	-50,000.00	-50,000.00	0.00
43190	4710217	Otros Ingresos	01G	0.00	0.00	0.00	0.00	0.00	0.00
43990	4710217	Otros Ingresos	01E	0.00	-92,960.46	-92,960.46	-92,960.46	-92,960.46	0.00
43990	4710217	Otros Ingresos	01G	0.00	-233,540.20	-233,540.20	-233,540.20	-233,540.20	0.00
43990	4710217	Otros Ingresos	27C	0.00	0.00	0.00	0.00	0.00	0.00
				0.00	-406,500.66	-406,500.66	-406,500.66	-406,500.66	0.00
PARTICIPACIONES Y APORTACIONES									
42130	4930102	Por Medio De La Federación	27C	-10,744,582.00	0.00	-10,744,582.00	-9,886,929.00	-9,886,929.00	-857,653.00
42130	4930102	Por Medio De La Federación	74F	0.00	0.00	0.00	0.00	0.00	0.00
				-10,744,582.00	0.00	-10,744,582.00	-9,886,929.00	-9,886,929.00	-857,653.00

PRESUPUESTO DE INGRESOS DETALLE AL 30 DE NOVIEMBRE 2018

PLAN CTAS	OBJ GTO	GASTO/PARTIDA	FTE	ESTIMADO	AMP/DISM	MODIFICADO	DEVENGADO	RECAUDADO	POR RECAUDAR	
TRANSFERENCIAS, ASIGNACIONES, SUBSIDIOS Y OTRAS AYUDAS										
41730	4910201	Aportaciones Estatales	01E	0.00	0.00	0.00	0.00	0.00	0.00	
42210	4910201	Aportaciones Estatales	01E	-12,759,630.00	0.00	-12,759,630.00	-12,759,630.00	-12,759,630.00	0.00	
42230	4910201	Aportaciones Estatales	01E	0.00	0.00	0.00	0.00	0.00	0.00	
42210	4910201	Aportaciones Estatales	52H	0.00	0.00	0.00	0.00	0.00	0.00	
				-12,759,630.00	0.00	-12,759,630.00	-12,759,630.00	-12,759,630.00	0.00	
PFCE										
42130	4930102	Por Medio De La Federación	73M	0.00	0.00	0.00	0.00	0.00	0.00	
				0.00	0.00	0.00	0.00	0.00	0.00	
ESTATAL LIBRE DISPOSICION										
42210	4910201	Aportaciones Estatales	E06	0.00	-1,000,000.00	-1,000,000.00	-1,000,000.00	-1,000,000.00	0.00	
				0.00	-1,000,000.00	-1,000,000.00	-1,000,000.00	-1,000,000.00	0.00	
TOTAL					-27,400,721.00	-1,203,704.64	-28,604,425.64	-27,736,798.08	-27,736,798.08	-867,627.56

C. Ine García Gutiérrez
Jefe de Departamento de Recursos
Financieros, Programación y Contabilidad
Elaboro

C.P. Fabiola Velázquez Chaparro
Directora de Administración y Finanzas
Reviso

M. en E. Arturo Adolfo Vallejo Casanova
Rector
Autorizo



UNIVERSIDAD TECNOLÓGICA DE CORREGIDORA
Ejercicio 2018
ESTADO ANALÍTICO DEL EJERCICIO DEL PRESUPUESTO DE EGRESOS
CLASIFICACIÓN ADMINISTRATIVA
Del 01 de enero al 30 de noviembre de 2018
(Pesos)

Concepto	Egresos					Subejercicio 6 = (3 - 4)
	Aprobado	Ampliaciones / (Reducciones)	Modificado	Devengado	Pagado	
	1	2	3 = (1 + 2)	4	5	
PO00. RECTORÍA DE LA UNIVERSIDAD TECNOLÓGICA DE CORREGIDORA (UTC)	27,400,721	2,840,621	30,241,342	25,820,961	25,481,360	4,420,381
Total del Gasto	27,400,721	2,840,621	30,241,342	25,820,961	25,481,360	4,420,381



 M. en E. Arturo Adolfo Vallejo Casanova
 RECTOR


 C. P. Fabiola Velázquez Chaparro
 DIRECCIÓN DE ADMINISTRACIÓN Y FINANZAS

Bajo protesta de decir verdad declaramos que los Estados Financieros y sus Notas son razonablemente correctos y responsabilidad del emisor

Gobierno (Federal/Estatal/Municipal) de Universidad Tecnológica de Corregidora
Estado Analítico del Ejercicio del Presupuesto de Egresos
Clasificación Administrativa
Del 1° de Enero al 30 de Noviembre de 2018

Concepto	Egresos					Subejercicio 6 = (3 - 4)
	Aprobado	Ampliaciones/ (Reducciones)	Modificado	Devengado	Pagado	
	1	2	3 = (1 + 2)	4	5	
Poder Ejecutivo	27,400,721	2,840,621	30,241,342	25,820,961	25,481,360	4,420,381
Poder Legislativo						
Poder Judicial						
Órganos Autónomos						
Total del Gasto	27,400,721	2,840,621	30,241,342	25,820,961	25,481,360	4,420,381


C. Iris García Gutiérrez
Jefe del Dep. de Recursos Financieros
Programación y Contabilidad
Elaboro


C.P. Fabiola Velázquez Chaparro
Directora de Administración y Finanzas
Reviso


M. en E. Arturo Adolfo Vallejo Casanova
Rector
Autorizo

Sector Paraestatal del Gobierno (Federal/Estatal/Municipal) de Universidad Tecnológica de Corregidora
Estado Analítico del Ejercicio del Presupuesto de Egresos
Clasificación Administrativa
Del 1° de Enero al 30 de Noviembre de 2018

Concepto	Egresos					Subejercicio 6 = (3 - 4)
	Aprobado	Ampliaciones/ (Reducciones)	Modificado	Devengado	Pagado	
	1	2	3 = (1 + 2)	4	5	
Entidades Paraestatales y Fideicomisos No Empresariales y No Financieros	27,400,721	2,840,621	30,241,342	25,820,961	25,481,360	4,420,381
Instituciones Públicas de la Seguridad Social						
Entidades Paraestatales Empresariales No Financieras con Participación Estatal Mayoritaria						
Fideicomisos Empresariales No Financieros con Participación Estatal Mayoritaria						
Entidades Paraestatales Empresariales Financieras Monetarias con Participación Estatal Mayoritaria						
Entidades Paraestatales Empresariales Financieras No Monetarias con Participación Estatal Mayoritaria						
Fideicomisos Financieros Públicos con Participación Estatal Mayoritaria						
Total del Gasto	27,400,721	2,840,621	30,241,342	25,820,961	25,481,360	4,420,381

C. Ite García Gutiérrez
 Jefe del Depto. de Recursos Financieros
 Programación y Contabilidad
 Elabora

C.P. Fabiola Velázquez Chaparro
 Directora de Administración y Finanzas
 Reviso

M. en E. Arturo Adolfo Vallejo Casanova
 Rector
 Autorizo



UNIVERSIDAD TECNOLÓGICA DE CORREGIDORA

Ejercicio 2018
ESTADO ANALÍTICO DEL EJERCICIO DEL PRESUPUESTO DE EGRESOS
CLASIFICACIÓN ECONÓMICA (POR TIPO DE GASTO)
 Del 01 de enero al 30 de noviembre de 2018
 (Pesos)

Concepto	Egresos					
	Aprobado	Ampliaciones / (Reducciones)	Modificado	Devengado	Pagado	Subejercicio
	1	2	3 = (1 + 2)	4	5	6 = (3 - 4)
Gasto Corriente	27,400,721	2,054,094	29,454,815	25,202,309	24,936,971	4,252,507
Gasto de Capital	0	786,527	786,527	618,653	544,389	167,874
Amortización de la deuda y disminución de pasivos	0	0	0	0	0	0
Pensiones y Jubilaciones	0	0	0	0	0	0
Participaciones	0	0	0	0	0	0
Total del Gasto	27,400,721	2,840,621	30,241,342	25,820,961	25,481,360	4,420,381

(Signature)

(Signature)

M. eg. E. Arturo Avello Vallejo Casanova
 DIRECTOR

C. P. Fabiola Velázquez Chaparro
 DIRECCIÓN DE ADMINISTRACIÓN Y FINANZAS

Bajo protesta de decir verdad declaramos que los Estados Financieros y sus Notas son razonablemente correctos y responsabilidad del emisor



UNIVERSIDAD TECNOLÓGICA DE CORREGIDORA

Ejercicio 2018
ESTADO ANALÍTICO DEL EJERCICIO DEL PRESUPUESTO DE EGRESOS
CLASIFICACIÓN POR OBJETO DEL GASTO (CAPÍTULO Y CONCEPTO)
Del 01 de enero al 30 de noviembre de 2018
(Pesos)

Concepto	Egresos					Subejercicio 6 = (3 - 4)
	1	2	3 = (1 + 2)	4	5	
	Aprobado	Ampliaciones / (Reducciones)	Modificado	Devengado	Pagado	
Servicios Personales	20,423,968	(1,183,570)	19,240,399	16,486,096	16,486,060	2,754,302
Remuneraciones al personal de carácter permanente	13,210,904	(860,414)	12,350,489	11,595,126	11,595,126	755,363
Remuneraciones al personal de carácter transitorio	0	0	0	0	0	0
Remuneraciones adicionales y especiales	3,528,596	(53,126)	3,475,470	1,768,338	1,767,302	1,707,133
Seguridad social	2,653,165	(651,899)	2,001,266	1,771,598	1,771,598	229,668
Otras prestaciones sociales y económicas	1,031,304	381,869	1,413,173	1,351,035	1,351,035	62,138
Provisiones	0	0	0	0	0	0
Pago de estímulos a servidores públicos	0	0	0	0	0	0
Materiales y suministros	1,020,749	436,788	1,457,537	1,277,288	1,192,247	180,249
Materiales de administración, emisión de documentos y artículos oficiales	401,396	59,332	460,728	460,725	454,269	2
Alimentos y utensilios	46,885	(16,729)	30,156	30,156	30,156	0
Materias primas y materiales de producción y comercialización	0	0	0	0	0	0
Materiales y artículos de construcción y de reparación	87,000	146,529	233,529	53,285	51,254	180,244
Productos químicos, farmacéuticos y de laboratorio	93,003	(4,519)	88,484	88,484	86,324	0
Combustibles, lubricantes y aditivos	197,073	303,625	500,698	500,698	436,560	0
Vestuario, blancos, prendas de protección y artículos deportivos	92,000	(73,644)	18,356	18,356	17,602	0
Materiales y suministros para seguridad	0	0	0	0	0	0
Herramientas, refacciones y accesorios menores	103,392	22,194	125,586	125,583	116,081	0
Servicios generales	5,956,004	2,466,108	8,422,111	7,104,166	6,924,895	1,317,955
Servicios básicos	969,241	348,266	1,317,507	1,056,129	1,034,610	261,378
Servicios de arrendamiento	103,000	93,576	196,576	186,576	196,576	0
Servicios profesionales, científicos, técnicos y otros servicios	2,983,257	961,826	3,945,083	3,281,735	3,153,509	663,347
Servicios financieros, bancarios y comerciales	190,387	289,511	479,898	479,898	479,898	99,649
Servicios de instalación, reparación, mantenimiento y conservación	589,112	163,004	752,116	593,691	587,545	158,425
Servicios de comunicación social y publicidad	240,000	45,420	285,420	262,728	262,333	22,691
Servicios de traslado y viáticos	170,000	67,221	237,221	182,669	182,669	54,552
Servicios oficiales	370,000	149,398	519,398	486,924	486,924	27,088
Otros servicios generales	341,007	538,275	879,281	848,456	848,456	30,825
Transferencias, asignaciones, subsidios y otras ayudas	0	334,768	334,768	334,768	334,768	0
Transferencias internas y asignaciones al sector público	0	0	0	0	0	0
Transferencias al resto del sector público	0	0	0	0	0	0
Subsidios y subvenciones	0	334,768	334,768	334,768	334,768	0
Ayudas sociales	0	0	0	0	0	0
Pensiones y jubilaciones	0	0	0	0	0	0
Transferencias a fideicomisos, mandatos y otros análogos	0	0	0	0	0	0
Transferencias a la seguridad social	0	0	0	0	0	0
Donativos	0	0	0	0	0	0
Transferencias al exterior	0	0	0	0	0	0
Bienes muebles, inmuebles e intangibles	0	786,527	786,527	618,653	544,389	167,874

M. en E. Arturo Adolfo Valiño Casanova
RECTOR

C. P. Fabiola Velázquez Chaparro
DIRECCIÓN DE ADMINISTRACIÓN Y FINANZAS

Bajo protesta de decir verdad declaramos que los Estados Financieros y sus Notas son razonablemente correctos y
responsabilidad del emisor



UNIVERSIDAD TECNOLÓGICA DE CORREGIDORA

Ejercicio 2018

ESTADO ANALÍTICO DEL EJERCICIO DEL PRESUPUESTO DE EGRESOS
CLASIFICACIÓN POR OBJETO DEL GASTO (CAPÍTULO Y CONCEPTO)

Del 01 de enero al 30 de noviembre de 2018
(Pesos)

Concepto	Egresos					Subejercicio 6 = (3 - 4)
	Aprobado	Ampliaciones / (Reducciones)	Modificado	Devengado	Pagado	
	1	2	3 = (1 + 2)	4	5	
Mobiliario y equipo de administración	0	285,877	285,877	283,579	281,691	2,298
Mobiliario y equipo educacional y recreativo	0	66,557	66,557	15,749	15,749	50,808
Equipo e instrumental médico y de laboratorio	0	88,050	88,050	0	0	88,050
Vehículos y equipo de transporte	0	0	0	0	0	0
Equipo de defensa y seguridad	0	0	0	0	0	0
Maquinaria, otros equipos y herramientas	0	116,066	116,066	99,156	26,781	16,910
Activos biológicos	0	0	0	0	0	0
Bienes inmuebles	0	0	0	0	0	0
Activos intangibles	0	229,976	229,976	220,168	220,168	9,808
Inversión pública	0	0	0	0	0	0
Obra pública en bienes de dominio público	0	0	0	0	0	0
Obra pública en bienes propios	0	0	0	0	0	0
Proyectos productivos y acciones de fomento	0	0	0	0	0	0
Inversiones financieras y otras provisiones	0	0	0	0	0	0
Inversiones para el fomento de actividades productivas	0	0	0	0	0	0
Acciones y participaciones de capital	0	0	0	0	0	0
Compra de títulos y valores	0	0	0	0	0	0
Concesión de préstamos	0	0	0	0	0	0
Inversiones en fideicomisos, mandatos y otros análogos	0	0	0	0	0	0
Otras inversiones financieras	0	0	0	0	0	0
Provisiones para contingencias y otras erogaciones especiales	0	0	0	0	0	0
Participaciones y aportaciones	0	0	0	0	0	0
Participaciones	0	0	0	0	0	0
Aportaciones	0	0	0	0	0	0
Convenios	0	0	0	0	0	0
Deuda pública	0	0	0	0	0	0
Amortización de la deuda pública	0	0	0	0	0	0
Intereses de la deuda pública	0	0	0	0	0	0
Comisiones de la deuda pública	0	0	0	0	0	0
Gastos de la deuda pública	0	0	0	0	0	0
Costo por coberturas	0	0	0	0	0	0
Apoyos financieros	0	0	0	0	0	0
Adeudos de ejercicios fiscales anteriores (ADEFAS)	0	0	0	0	0	0
Total del Gasto	27,400,721	2,840,621	30,241,342	25,820,961	25,481,360	4,420,381

(Handwritten signatures)

M. en E. Arturo Adolfo Valiño Casanova
REC-018

C. P. Fabiola Velázquez Chaparro
DIRECCIÓN DE ADMINISTRACIÓN Y FINANZAS

Bajo protesta de decir verdad declaramos que los Estados Financieros y sus Notas son razonablemente correctos y
responsabilidad del emisor



UNIVERSIDAD TECNOLÓGICA DE CORREGIDORA

Ejercicio 2018
ESTADO ANALÍTICO DEL EJERCICIO DEL PRESUPUESTO DE EGRESOS
CLASIFICACIÓN FUNCIONAL (FINALIDAD Y FUNCIÓN)
 Del 01 de enero al 30 de noviembre de 2018
 (Pesos)

Concepto	Egresos					Subejercicio 6 = (3 - 4)
	Aprobado 1	Ampliaciones / (Reducciones) 2	Modificado 3 = (1 + 2)	Devengado 4	Pagado 5	
Gobierno	0	0	0	0	0	0
Legislación	0	0	0	0	0	0
Justicia	0	0	0	0	0	0
Coordinación de la Política de Gobierno	0	0	0	0	0	0
Relaciones Exteriores	0	0	0	0	0	0
Asuntos Financieros y Hacendarios	0	0	0	0	0	0
Seguridad Nacional	0	0	0	0	0	0
Asuntos de Orden Público y de Seguridad Interior	0	0	0	0	0	0
Otros Servicios Generales	0	0	0	0	0	0
Desarrollo Social	27,400,721	2,840,621	30,241,342	25,820,961	25,481,360	4,420,381
Protección Ambiental	0	0	0	0	0	0
Vivienda y Servicios a la Comunidad	0	0	0	0	0	0
Salud	0	0	0	0	0	0
Recreación, Cultura y Otras Manifestaciones Sociales	0	0	0	0	0	0
Educación	27,400,721	2,840,621	30,241,342	25,820,961	25,481,360	4,420,381
Protección Social	0	0	0	0	0	0
Otros Asuntos Sociales	0	0	0	0	0	0
Desarrollo Económico	0	0	0	0	0	0
Asuntos Económicos	0	0	0	0	0	0
Agropecuaria	0	0	0	0	0	0
Combustibles y Energía	0	0	0	0	0	0
Minería	0	0	0	0	0	0
Transporte	0	0	0	0	0	0
Comunicaciones	0	0	0	0	0	0
Turismo	0	0	0	0	0	0
Oleñcia	0	0	0	0	0	0
Otros Industrias y Otros Asuntos Económicos	0	0	0	0	0	0
Otras no clasificadas en funciones anteriores	0	0	0	0	0	0
Transacciones de la Deuda Pública / Costo Financiero de la Deuda	0	0	0	0	0	0
Transferencias	0	0	0	0	0	0
Saneamiento del Sistema Financiero	0	0	0	0	0	0
Adeudos de Ejercicio Fiscales Anteriores	0	0	0	0	0	0
Total del Gasto	27,400,721	2,840,621	30,241,342	25,820,961	25,481,360	4,420,381

[Handwritten signature]

M. en E. Arturo Adolfo Villalobos Casanova
 RECTOR


C. P. Fabiola Velázquez Chaparro
 DIRECCIÓN DE ADMINISTRACIÓN Y FINANZAS

Bajo protesta de decir verdad declaramos que los Estados Financieros y sus Notas son razonablemente correctos y
 responsabilidad del emisor



INFORME DE ENDEUDAMIENTO NETO
 Del 01 de enero al 30 de noviembre de 2018
 (Pesos)
UNIVERSIDAD TECNOLÓGICA DE CORREGIDORA

Identificación de Crédito o Instrumento	Contratación / Colocación		Amortización	Endeudamiento Neto
	A	B		
Créditos Bancarios				
BBVA Bancomer	0	0	0	0
Total de Créditos Bancarios	0	0	0	0
Otros Instrumentos de la Deuda				
Total de Otros Instrumentos de la Deuda	0	0	0	0
TOTAL	0	0	0	0


M. en E. Arturo Adolfo Salgado Casanova
 RECTOR


C. P. Fabiola Velázquez Chaparro
 DIRECCIÓN DE ADMINISTRACIÓN Y FINANZAS

Bajo protesta de decir verdad declaramos que los Estados Financieros y sus Notas son razonablemente correctos y responsabilidad del emisor



UNIVERSIDAD TECNOLÓGICA DE CORREGIDORA

INTERESES DE LA DEUDA
Del 01 de enero al 30 de noviembre de 2018
(Pesos)

Identificación de Crédito o Instrumento	Créditos Bancarios	Devengado	Pagado
BBVA Bancomer		0	0
Total de Intereses de Créditos Bancarios		0	0
Otros Instrumentos de la Deuda		0	0
Total de Intereses de Otros Instrumentos de la Deuda		0	0
TOTAL		0	0

[Signature]
M. en E. Arturo Adolfo Valjejo Casanova
REGIDOR

[Signature]
C. P. Fabiola Velázquez Chaparro
DIRECCIÓN DE ADMINISTRACIÓN Y FINANZAS

Bajo protesta de decir verdad declaramos que los Estados Financieros y sus Notas son razonablemente correctos y responsabilidad del emisor



UNIVERSIDAD TECNOLÓGICA DE CORREGIDORA

Ejercicio 2018
**ESTADO ANALÍTICO DEL EJERCICIO DEL PRESUPUESTO DE EGRESOS
 POR FONDOS**
 Del 01 de enero al 30 de noviembre de 2018
 (Pesos)

Concepto	Egresos						Subejercicio 6 = (3 - 4)
	Aprobado	Ampliaciones / (Reducciones)	Modificado	Devengado	Pagado		
	1	2	3 = (1 + 2)	4	5		
Recurso Estatal	12,759,630	114,845	12,874,475	11,878,105	11,615,565	996,370	
01E. Subsidio estatal para la operación de programas	12,759,630	114,845	12,874,475	11,878,105	11,615,565	996,370	
Ingresos Propios Entidades	3,896,509	411,847	4,308,356	3,920,267	3,858,507	388,089	
01G. Ingresos Propios	3,896,509	411,847	4,308,356	3,920,267	3,858,507	388,089	
Ramo 33. Aportaciones Federales para Entidades Federativas y Municipios	0	6	6	0	0	6	
52H. FAM Superior. Ejercicio 2014	0	6	6	0	0	6	
Ramo 11. Educación Pública	0	1,313,770	1,313,770	662,150	646,849	651,620	
73M. Convenio de Apoyo para el Programa de Fortalecimiento de la Calidad Educativa entre SEP-UAQ 2016	0	704,328	704,328	662,150	646,849	42,178	
74F. Prog. de Mejora al Profesorado (PROMEP)	0	609,442	609,442	0	0	609,442	
Otros Recursos Federales	10,744,582	154	10,744,736	8,360,440	8,360,440	2,384,296	
27C. Transf. Federal a Educación Superior	10,744,582	154	10,744,736	8,360,440	8,360,440	2,384,296	
Total	27,400,721	1,840,621	29,241,342	24,820,961	24,481,360	4,420,381	

[Handwritten signature]

M. en E. Arturo Adolfo Vallejo-Casanova
 RECTOR

[Handwritten signature]

C. P. Fabiola Velázquez Chaparro
 DIRECCIÓN DE ADMINISTRACIÓN Y FINANZAS



UNIVERSIDAD TECNOLÓGICA DE CORREGIDORA

Ejercicio 2018

ESTADO ANALÍTICO DEL EJERCICIO DEL PRESUPUESTO DE EGRESOS
CLASIFICACIÓN POR FUENTE DE FINANCIAMIENTO

Del 01 de enero al 30 de noviembre de 2018

(Pesos)

Concepto	Egresos					Subejercicio 6 = (3 - 4)
	Aprobado	Ampliaciones / (Reducciones)	Modificado	Devengado	Pagado	
	1	2	3 = (1 + 2)	4	5	
Recursos Fiscales	0	0	0	0	0	0
Financiamientos Internos	0	0	0	0	0	0
Financiamientos Externos	0	0	0	0	0	0
Ingresos Propios	3,896,509	411,847	4,308,356	3,920,267	3,858,507	388,089
Recursos Federales	10,744,582	1,313,924	12,058,506	9,022,590	9,007,289	3,035,916
Recursos Estatales	12,759,630	114,851	12,874,481	11,878,105	11,615,565	996,376
Otros Recursos de Transferencias Federales Etiquetadas	0	0	0	0	0	0
Otros Recursos de Libre Disposición	0	0	0	0	0	0
Total del Gasto	27,400,721	1,840,621	29,241,342	24,820,961	24,481,360	4,420,381

[Handwritten signature and initials]



III. Información Programática

Carretera Santa Bárbara
Coroneo Km. 11.2, Corregidora, Qro.
Tel. (442) 483 00 70
www.utcorregidora.edu.mx





UNIVERSIDAD TECNOLÓGICA DE CORREGIDORA

Ejercicio 2018
GASTO POR CATEGORÍA PROGRAMÁTICA
 Del 01 de enero al 30 de noviembre de 2018
 (Pesos)

Concepto	Egresos					Subejercido
	Aprobado	Ampliaciones / (Reducciones)	Modificado	Devengado	Pagado	
	1	2	3 = (1 + 2)	4	5	
						6 = (3 - 4)
PROGRAMAS	27,400,721	2,840,621	30,241,342	25,820,961	25,481,360	4,420,381
Subsidios: Sector Social y Privado o Entidades Federativas y Municipios	0	0	0	0	0	0
Sujetos a Reglas de Operación	0	0	0	0	0	0
Otros Subsidios	0	0	0	0	0	0
Desempeño de las Funciones	27,400,721	2,840,621	30,241,342	25,820,961	25,481,360	4,420,381
Prestación de Servicios Públicos	27,400,721	2,840,621	30,241,342	25,820,961	25,481,360	4,420,381
Provisión de Bienes Públicos	0	0	0	0	0	0
Planeación, Seguimiento y Evaluación de Políticas Públicas	0	0	0	0	0	0
Promoción y Fomento	0	0	0	0	0	0
Regulación y Supervisión	0	0	0	0	0	0
Funciones de las Fuerzas Armadas (Únicamente Gobierno Federal)	0	0	0	0	0	0
Específicos	0	0	0	0	0	0
Proyectos de Inversión	0	0	0	0	0	0
Administrativos y de Apoyo	0	0	0	0	0	0
Apoyo al Proceso Presupuestario y para Mejorar la Eficiencia Institucional	0	0	0	0	0	0
Apoyo a la Función Pública y al Mejoramiento de la Gestión	0	0	0	0	0	0
Operaciones Ajenas	0	0	0	0	0	0
Compromisos	0	0	0	0	0	0
Obligaciones de Cumplimiento de Resolución Jurisdiccional	0	0	0	0	0	0
Desastres Naturales	0	0	0	0	0	0
Obligaciones	0	0	0	0	0	0
Pensiones y Jubilaciones	0	0	0	0	0	0
Aportaciones a la Seguridad Social	0	0	0	0	0	0
Aportaciones a Fondos de Estabilización	0	0	0	0	0	0
Aportaciones a Fondos de Inversión y Reestructura de Pensiones	0	0	0	0	0	0
Programas de Gasto Federalizado (Gobierno Federal)	0	0	0	0	0	0
Gasto Federalizado	0	0	0	0	0	0
Participaciones a Entidades Federativas y Municipios	0	0	0	0	0	0
Costo Financiero, Deuda o Apoyos a Deudores y Ahorradores de la Banca	0	0	0	0	0	0
Adeudos de Ejercicios Fiscales Anteriores	0	0	0	0	0	0
Total del Gasto	27,400,721	2,840,621	30,241,342	25,820,961	25,481,360	4,420,381

[Signature]

M. en E. Arturo Rodríguez Vallejo Casanova
 RECTOR

[Signature]
 C. P. Fabiola Velázquez Chaparro
 DIRECCIÓN DE ADMINISTRACIÓN Y FINANZAS

Bajo protesta de decir verdad declaramos que los Estados Financieros y sus Notas son razonablemente correctos y responsabilidad del emisor




UNIVERSIDAD TECNOLÓGICA DE CORREGIDORA
PROGRAMAS Y PROYECTOS DE INVERSIÓN
AL 30 DE NOVIEMBRE DE 2018
(PESOS)

DENOMINACIÓN	APROBADO 1	AMPLIACIONES /(REDUCCIONES) 2	MODIFICADO 3 = (1 + 2)	DEVENGADO 4	PAGADO 5	SUB EJERCICIO
						6 = (3 - 4)
PROGRAMAS:						
TOTAL DEL GASTO		1,313,776	1,313,776	662,150	440,280	651,626
PROGRAMAS DEL DESARROLLO PROFESIONAL DOCENTE (PRODEP)	0	1,313,776	1,313,776	662,150	440,280	651,626
FONDO DE APORTACIONES MÚLTIPLES (FAM)	0	609,442	609,442	0	0	609,442
PROGRAMAS DE FORTALECIMIENTO DE LA CALIDAD EDUCATIVA (PFCE)	0	6	6	0	0	6
	0	704,328	704,328	662,150	440,280	42,178

Nota: se hizo la ampliación de Recurso PRODEP, FAM y PFCE del remanente del año 2017 y se están considerando los rendimientos de lo que va del 2018


C. Iris García Gutiérrez
Jefe del Depto. de Recursos Financieros
Programación y Contabilidad


C. P. Fabiola Velázquez Chaparro
Directora de Administración y Finanzas
Revisó


M. en E. Arturo Adolfo Vallejo Casanova
Rector
Autorizó



REPORTE DE LA CUENTA BANCARIA PRODUCTIVA y/o FIDEICOMISO

Nombre de la Institución: Universidad Tecnológica de Corregidora
Informe acumulado: Ito. 2do. 3ro. 4to. Final
Institución Bancaria: BBVA BANCOMER S.A.
Número de cuenta: 0111101056

Clave del Convenio: 1690/17
Fecha de entrega: 22 de Agosto 2018

ASIGNACION	SALDO CHEQUERÍA INICIAL	RENTAMIENTO	COMISIONES	RENTEROS COMISIONALES	RENTAMIENTO NETO	FAJERÍA PROFESIONALES	RENTEROS PROFESIONALES	RENTERÍA INVERSIÓN	RENTEROS DE INVERSIÓN	EJERCIDO NETO	SALDO CHEQUERÍA FINAL	SALDO INVERSIÓN INICIAL	RENTAMIENTO	SALDO INVERSIÓN FINAL	SALDO TOTAL FINAL
nov-17	604,130.00	0.17	0.00	0.00	0.17	0.00	0.00	589,094.53	0.00	-589,094.53	15,035.64	589,094.53	0.00	589,094.53	604,130.17
dic-17	604,130.00	0.45	0.00	0.00	0.45	0.00	0.00	0.00	0.00	0.00	15,036.09	589,094.53	0.00	589,094.53	604,130.62
ene-18	15,036.64	0.13	0.00	0.00	0.13	0.00	0.00	599,190.04	599,190.04	599,190.04	614,226.76	589,094.53	10,095.51	0.00	614,226.26
feb-18	15,009.16	0.30	0.00	0.00	0.30	0.00	0.00	599,217.40	0.00	-599,217.40	15,009.16	599,217.40	0.00	599,217.40	614,226.56
mar-18	620,777.44	0.12	0.00	0.00	0.12	0.00	0.00	605,737.42	605,737.42	605,737.42	620,777.44	599,217.40	6,550.76	0.00	620,777.44
abr-18	623,322.26	0.80	0.00	0.00	0.80	0.00	0.00	608,304.74	608,304.74	2,544.02	603,327.26	605,737.42	2,544.02	0.00	623,322.26
may-18	406,409.41	0.41	0.00	0.00	1.44	220,168.00	0.00	391,365.70	611,558.25	-216,914.49	406,409.41	608,304.74	3,253.51	0.00	406,409.41
jun-18	257,888.33	2.18	0.00	0.00	0.41	149,000.00	0.00	242,890.50	391,864.21	-148,521.49	257,888.33	391,365.70	478.51	0.00	257,888.33
jul-18	604,130.00	6.20	0.00	0.00	2.18	0.00	0.00	3,026,630.29	244,244.51	1,354.01	259,244.52	242,890.50	1,354.01	0.00	259,244.52
TOTAL	604,130.00	6.20	0.00	0.00	6.20	368,168.00	0.00	3,026,630.29	3,060,906.61	-344,891.68	259,244.52	3,016,610.29	24,276.32	0.00	259,244.52

OBSERVACIONES: REVISADO EN COMPROBACIONES ANTERIORES



Fabiola Velázquez Chaparro

C.P. Fabiola Velázquez Chaparro
Dirección de Administración y Finanzas

M. en E. Arturo Adolfo Vallejo Casanova

M. en E. Arturo Adolfo Vallejo Casanova
Rector



**COORDINACIÓN GENERAL DE UNIVERSIDADES TECNOLÓGICAS Y POLITÉCNICAS
DIRECCIÓN DE ADMINISTRACIÓN Y FINANZAS
SUBDIRECCIÓN DE PROGRAMAS DE FINANCIAMIENTO
PFCE 2017**

Subsecretaría de Educación Superior

RELACIÓN DE DOCUMENTACIÓN COMPROBATORIA POR PROYECTO, BIEN O SERVICIO

Nombre de la institución: Universidad Tecnológica de Corredera

Informe acumulado: 1ro. 2do. 3ro. 4to.

Clave del Convenio: 1690/17

Institución Bancaria: BBVA BANCOMER S.A.

Número de cuenta: 0111101056

Fecha de entrega: 22 de Agosto 2018

Nombre del Proyecto: Actualización de las Plataformas Tecnológicas Académicas Asignado al Proyecto: 604,130.00

Acción	Concepto	Cantidad	Total	Proveedor	RFC	Número de Factura	Fecha de Factura	Cantidad	Descripción del Bien o Servicio	Importe	Comprobado Acumulado	Por Comprobar	
Objetivo Particular: 2.2 Actualizar y ampliar las licencias y software para el fortalecimiento académico.													
Meta: 2.2.1 Adquisición y renovación de licencias para la impartición de las asignaturas de los programas de estudios de tecnologías de la información y comunicaciones áreas multimedia.													
Acción: 2.2.1.1. Adquisición de licencias	Compra de Adobe Creative Cloud/Profesional	34	229,976.00	MC Microcomputación SA de CV	ICMB906284HA	CRM034830	22-may-18	34	Licencias Adobe Creative Cloud	229,976.00	300,168.00	9,808.00	
Meta: 2.2.1 Adquisición y renovación de licencias para la impartición de las asignaturas de los programas de estudios de mecatrónica área manufactura flexible													
Acción: 2.2.2.1. Adquisición de software solidwork	Compra de licencias solidwork	50	40,000.00	MC Microcomputación SA de CV	ICMB906284HA	CRM035505	19-jun-18	50	Licencias Solidwork	40,000.00	220,168.00	9,808.00	
Meta: Adquisición y renovación de licencias para la impartición de las asignaturas de los programas de estudios de mantenimiento área instalaciones													
Acción: 2.2.3.1. Adquisición de software solidwork	Compra de licencias solidwork	50	40,000.00	MC Microcomputación SA de CV	ICMB906284HA	CRM035506	19-jun-18	50	Licencias Solidwork	40,000.00	40,000.00	-	
Objetivo Particular: 2.3. Capacitar y certificar a los integrantes de la planta docente.													
Meta: 2.3.1 Capacidad y certificación para los docentes de los programas educativos de mantenimiento y mecatrónica.													
Acción: 2.3.1.2. Capacitación para docentes de mecatrónica	Curso de LabView	2	105,000.00									105,000.00	
	Curso en línea de instrumentación virtual y electrónica analógica	2	120,018.00									120,018.00	
Meta: 2.3.2 Capacidad y certificación para los docentes de los programas educativos de tecnologías de la información y comunicación área multimedia y comercio electrónico													
Acción: 2.3.2.3. Curso y certificación a docentes	Curso y certificación de programación en HTML5 con Java Script y CSS3	8	69,136.00	TI Tecnoeducación Mexico SC	TTMB080331ND8	1149	04-jun-18					136.00	
<div style="display: flex; justify-content: space-between; align-items: center;"> <div style="text-align: center;"> <p>PAGADO CON RECURSOS</p> </div> <div style="text-align: center;"> <p>PROGRAMA DE FORTALECIMIENTO DE LA EDUCATIVA</p> </div> </div>													
											69,000.00	69,000.00	136.00
											294,154.00	69,000.00	225,154.00
											225,018.00		225,018.00
											105,000.00		105,000.00
											120,018.00		120,018.00
											69,136.00	69,000.00	136.00

REVISADO EN COMPROBACIONES ANTERIORES

Fabiola Velázquez Chaparro

C.P. Fabiola Velázquez Chaparro
Directora de Administración y Finanzas

Joaquín Gómez Hernández

Joaquín Gómez Hernández
Titular del Órgano Interno

TOTAL	COMPROBADO	369,168.00	61%
	POR COMPROBAR	234,962.00	39%

M. en E. Arturo Sájido Vallejo Casanovi
Rectore



Subsecretaría de Educación Superior

COORDINACIÓN GENERAL DE UNIVERSIDADES TECNOLÓGICAS Y POLITÉCNICAS
DIRECCIÓN DE ADMINISTRACIÓN Y FINANZAS
SUBDIRECCIÓN DE PROGRAMAS DE FINANCIAMIENTO
PFCE 2017

COMPROBACIÓN FINANCIERA ACUMULADA

Nombre de la Institución:
Informe acumulado

Universidad Tecnológica de Coahuila

Clave del Convenio: 1690/17

Fecha de Entrega: 22 de Agosto 2018

1ro.	2do.	3ro.	4to.
		X	

ACCIÓN	CONCEPTO	RECURSO ASIGNADO (a)	TRAMITES/ENCARGOS AUTORIZADOS (b)	RECURSO MODIFICADO (c = a + b)	2017-2018 TRIMESTRE				COMPROBADO	%	POB. COMPROBADA	%				
					1RO.		2DO.						3RO.		4TO.	
					C. PARCIAL	%	C. PARCIAL	%					C. PARCIAL	%		
Actualización de las Plataformas Tecnológicas Académicas																
Objetivo Particular: 2.2 Actualizar y ampliar las licencias y software para el fortalecimiento académico.					309,976.00	0.00	0%	0.00	0%	300,168.00	97%	97%	300,168.00	97%	9,808.00	3%
Meta: Identificación e integración del listado de títulos y números de ejemplares a adquirir					229,976.00	0.00	0%	0.00	0%	220,168.00	96%	96%	220,168.00	96%	9,808.00	4%
Acción: 2.2.1.1. Adquisición de licencias Creative Cloud/Profesional					229,976.00	0.00	0%	0.00	0%	220,168.00	96%	96%	220,168.00	96%	9,808.00	4%
Meta: 2.2.1 Adquisición y renovación de licencias para la impartición de las asignaturas de los programas de estudios de mecatrónica área manufactura flexible -14					40,000.00	0.00	0%	0.00	0%	40,000.00	100%	100%	40,000.00	100%	0.00	0%
Acción: 2.2.2.1. Adquisición de software Compra de licencias solidwork					40,000.00	0.00	0%	0.00	0%	40,000.00	100%	100%	40,000.00	100%	0.00	0%
Meta: Adquisición y renovación de licencias para la impartición de las asignaturas de los programas de estudios de mantenimiento área instalaciones					40,000.00	0.00	0%	0.00	0%	40,000.00	100%	100%	40,000.00	100%	0.00	0%
Acción: 2.2.3.1. Adquisición de software Compra de licencias solidwork					40,000.00	0.00	0%	0.00	0%	40,000.00	100%	100%	40,000.00	100%	0.00	0%
Objetivo Particular: 2.3. Capacitar y certificar a los integrantes de la planta docente					259,154.00	0.00	0%	0.00	0%	69,000.00	23%	23%	69,000.00	23%	225,154.00	77%
Meta: 2.3.1 Capacidad y certificación para los docentes de los programas educativos de mantenimiento y mecatrónica.					225,018.00	0.00	0%	0.00	0%	0.00	0%	0%	0.00	0%	225,018.00	100%
Acción: 2.3.1.2. Capacitación para docentes de mecatrónica					105,000.00	0.00	0%	0.00	0%	0.00	0%	0%	0.00	0%	105,000.00	100%
Meta: 2.3.2 Capacidad y certificación para los docentes de los programas educativos de tecnologías de la información y comunicación áreas multimedia y comercio electrónico					120,018.00	0.00	0%	0.00	0%	0.00	0%	0%	0.00	0%	120,018.00	100%
Acción: 2.3.2.3. Curso y certificación a docentes					69,136.00	0.00	0%	0.00	0%	69,000.00	100%	100%	69,000.00	100%	136.00	0%
Meta: 2.3.3 Curso y certificación a docentes					69,136.00	0.00	0%	0.00	0%	69,000.00	100%	100%	69,000.00	100%	136.00	0%
GRAN TOTAL					604,130.00	0.00	0%	0.00	0%	369,168.00	61%	61%	369,168.00	61%	234,962.00	39%



Fabrizio

C.P. Fabiola Velázquez Chaparro
Directora de Administración y Finanzas

Joaquín Gómez Hernández
Titular del Organismo Interno

[Signature]
M. en E. Arturo Aguilar Valdejo Casanova
Rector



DIRECCIÓN DE ADMINISTRACIÓN Y FINANZAS

UTC/DAF/366/2018

Asunto: Comprobación PRODEP 3er Trimestre 2018.

Corregidora, Qro., a 15 de Octubre de 2018.

Lic. Carlos Armando Mejía Castañeda
Subdirector de Programas de Financiamiento
de la CGUTyP
Presente.

Sirva el presente para enviarle un cordial saludo, y a la vez hacer entrega de la comprobación financiera del recurso "Programa para el Desarrollo Profesional Docente", correspondiente al 3er. Trimestre del 2018, donde se integra la siguiente documentación:

1. DAF- 01 Inversión. - Reporte de la Cuenta Bancaria Productiva y/o Fideicomiso
2. Estados de Cuenta Bancaria de la Cta. Productiva o Fideicomiso de los meses de julio, agosto y septiembre de 2018.
3. Estados de Cuenta de Inversiones de los meses de julio, agosto y septiembre de 2018.
4. Justificación del porque no se ha ejercido recurso PRODEP 2018

Sin otro asunto en particular por el momento, me despido de Usted no sin antes agradecer la atención brindada a la presente.

Of. orig.
 COORDINACIÓN GENERAL DE ADMINISTRACIÓN Y FINANZAS
RECIBIDO
 17 OCT 2018
Bilvita
 10:46
 OFICIALIA DE PARTES

Atentamente

Fabiola UCh
C.P. Fabiola Velázquez Chaparro
Directora de Administración y Finanzas

Anexo Carlos Mejía
 17/10/2018

C.c.p. M en E Arturo Adolfo Vallejo Casanova - Rector de la UTC
 Lic. Joaquín Gómez Hernández - Titular del Órgano Interno
 Mtro. Alonso Fernández López - Representante Institucional ante el proyecto PRODEP
 Consecutivo/Expediente
 FVCraa*

Carretera Santa Bárbara
 ,Coroneo Km. 11.2, Corregidora, Qro.
 -Tel. (442) 483 00 70
www.utcorregidora.edu.mx



SECRETARÍA DE EDUCACIÓN





CÉDULA DE REGISTRO DE OBSERVACIONES A LA COMPROBACIÓN FINANCIERA

PFCE PRODEP PROEXES PIIE Monto comprobado \$0.00

Universidad:	Tecnológica de Corregidora				
Ejercicio:	2018				
Periodo de comprobación:	<input type="checkbox"/> 1er. Trimestre	<input type="checkbox"/> 2do. Trimestre	<input checked="" type="checkbox"/> 3ro. Trimestre	<input type="checkbox"/> 4to. Trimestre	
Otro:					
Fecha de comprobación:	17/Octubre/2018				

Hallazgo	Recomendación
Bancos Correcto	
Cedula de gastos Correcto	
Comprobación parcial Correcto	
Reportan en ceros	

Nombre y firma del responsable de la comprobación de la Universidad

Iris García Gutiérrez

Cargo: Jefe del Departamento de Recursos Financieros
 Iris.garcia@utcorregidora.edu.mx.

Nombre, firma y cargo del personal que realizó el análisis de la CGUTyP

CARLOS ARMANDO MEJÍA CASTAÑEDA

Correo: carlosmc@nube.sep.gob.mx
 Teléfono (55) 3601 1000

NOTA: LAS OBSERVACIONES INDICADAS DEBERÁN SER ATENDIDAS EN UN PLAZO NO MAYOR A 3 DÍAS HÁBILES.

Lic. Carlos Armando Mejía Castañeda, Subdirector de Programas de Financiamiento
 Subdirección de Programas de Financiamiento
 Tel. directo. 3601 1615 Conmutador, 36011000 ext. 66998 carlosmc@nube.sep.gob.mx

Coordinación General de Universidades Tecnológicas y Politécnicas
 Azafrán 386, piso 4, Colonia Granjas México. Delegación Iztacalco, C.P. 08400.
 Ciudad de México.

- Saldo
- Liberaciones
- Aportaciones
- Comprobación Gastos
- Reportes
- Salir

MARIA DEL CARMEN CERVANTES SIUROB

Universidad Tecnológica De Corregidora

- Etapas Actual
- Etapas Anteriores
- Avance
- Cambiar Periodo

Previsualizar Reportes por Convocatoria

Periodo de Comprobación Actual: Julio - Septiembre 2018

Cerrar Comprobación

Agregar Nueva Comprobación

Registros con información incompleta

Carta	Beneficiario	Convocatoria	Convenio	Factura	Fecha Factura	Fecha Liberado	No. Cheque	Fecha cheque	Importe Cheque	Monto Rubro	Monto Comprobado
No hay registros.											

Registros con información completa

Carta	Beneficiario	Convocatoria	Convenio	Factura	Fecha Factura	Fecha Liberado	No. Cheque	Fecha Cheque	Importe Cheque	Monto Rubro	Monto Comprobado
No hay registros.											



eprodep

Fabiola Velázquez Chaparro

C.P. Fabiola Velázquez Chaparro
Directora de Administración y Finanzas

C. Joaquín Gómez Hernández

C. Joaquín Gómez Hernández
Titular del Órgano Interno de Control

M. en E. Arturo Adolfo Vallejo Casanova

M. en E. Arturo Adolfo Vallejo Casanova
Rector

Saldo
Liberaciones
Aportaciones
Comprobación Gastos
Reportes
Salir

MARIA DEL CARMEN CERVANTES SIUROB

Universidad Tecnológica De Corregidora

Subsistema :	IDUT	<input type="button" value="Buscar"/>
Nombre :		
IES :	Universidad Tecnológica de Corregidora	
Año :	2018	
Periodo :	Julio-Septiembre2018	

Cédulas de Comprobación de Gastos

CONVOCATORIA TEXTO	COMPROBAR CON
No hay Reportes Disponibles.	

Informes Financieros:

--

eprodep



C.P. Fabiola Velázquez Chaparro
Directora de Administración y Finanzas

C. Joaquín Gómez Hernández
Titular del Órgano Interno de Control

M. en E. Arturo Adolfo Vallejo Casanova
Rector



UNIVERSIDAD TECNOLÓGICA DE CORREGIDORA
Ejercicio 2018
COBERTURAS FINANCIERAS
Del 01 de enero al 30 de noviembre de 2018
(Pesos)

NO APLICA PARA EL UNIVERSIDAD TECNOLÓGICA DE CORREGIDORA


M. en E. Arturo Valdejo Casanova
RECTOR


C. P. Fabiola Velázquez Chaparro
DIRECCIÓN DE ADMINISTRACIÓN Y FINANZAS

Bajo protesta de decir verdad declaramos que los Estados Financieros y sus Notas son razonablemente correctos y
responsabilidad del emisor



UNIVERSIDAD TECNOLÓGICA DE CORREGIDORA
Ejercicio 2018
ESQUEMAS BURSÁTILES
Del 01 de enero al 30 de noviembre de 2018
(Pesos)

NO APLICA PARA EL UNIVERSIDAD TECNOLÓGICA DE CORREGIDORA


M. en E. Arturo Adolfo Yéjelo Casarova
RECTOR


C. P. Fabiola Velázquez Chaparro
DIRECCIÓN DE ADMINISTRACIÓN Y FINANZAS

Bajo protesta de decir verdad declaramos que los Estados Financieros y sus Notas son razonablemente correctos y
responsabilidad del emisor



IV. Información Complementaria

Carretera Santa Bárbara
Coroneo Km. 11.2, Corregidora, Qro.
Tel. (442) 483 00 70
www.utcorregidora.edu.mx



SECRETARÍA
DE EDUCACIÓN



BALANZA DE COMPROBACIÓN A DETALLE AL 30 DE NOVIEMBRE 2018

PLAN DE CTAS	OBJETO DEL GASTO	DESCRIPCIÓN	SALDO INICIAL	ACT PERIODO	SALDO FINAL
11112	1112003	Fondo Fijo Recursos Humanos Materiales Y	15,000.00	0.00	15,000.00
11121	1114001	Recursos Estatales 0194024788	57,418.04	-1,642.88	55,775.16
11121	1114002	Recursos Federales 0194024834	15,000.00	0.00	15,000.00
11121	1114003	Recursos Propios 0194024885	655,148.97	-455,119.00	200,029.97
11121	1114004	Recursos Promep 0194024583	606,356.63	3,085.11	609,441.74
11121	1114019	Recurso PFCE 2017 0111101056	152,484.81	-110,310.76	42,174.05
11121	1114021	Recurso Estatal 0111334573	1,267,414.35	-481,617.94	785,796.41
11121	1114022	Recurso Federal 0111334700	1,093,943.56	419,803.78	1,513,747.34
11121	1114023	Recurso Propio Concytec 0112081350	15,002.33	0.18	15,002.51
11121	1114024	Recurso Propio Títulos y Cédulas 0112137	226,535.48	41,412.43	267,947.91
11121	1114025	Recurso Estatal libre disposición 011247	0.00	1,000,000.00	1,000,000.00
11231	1231001	Deudores Diversos	42,462.00	10,110.00	52,572.00
11311	1311001	Anticipo a Proveedores	164,855.75	-55,454.69	109,401.06
12331	1C31001	Edificios Y Locales	49,454,367.84	0.00	49,454,367.84
12411	1D11001	Muebles De Oficina Y Estantería	1,902,153.73	0.00	1,902,153.73
12411	5511011	Muebles De Oficina Y Estantería	0.00	7,567.03	7,567.03
12411	5511011	Muebles De Oficina Y Estantería	0.00	37,897.20	37,897.20
12412	1D12001	Muebles, Excepto De Oficina Y Estantería	539,048.41	0.00	539,048.41
12413	1D13001	Equipo De Cómputo Y De Tecnologías De La	6,676,492.38	0.00	6,676,492.38
12413	5515011	Equipo De Cómputo Y De Tecnologia	38,525.32	181,210.56	219,735.88
12419	1D19001	Otros Mobiliarios Y Equipos De Administr	370,523.84	0.00	370,523.84
12419	5519011	Otros Mobiliarios Y Equipos De	0.00	13,689.10	13,689.10
12419	5519011	Otros Mobiliarios Y Equipos De	4,690.00	0.00	4,690.00
12421	1D21001	Equipos Y Aparatos Audiovisuales	787,936.29	0.00	787,936.29
12422	1D22001	Aparatos Deportivos	4,300.00	0.00	4,300.00
12423	1D23001	Cámaras Fotográficas Y De Video	431,215.56	0.00	431,215.56
12423	5523011	Cámaras fotográficas y de video	0.00	15,749.00	15,749.00
12429	1D29001	Otro Mobiliario Y Equipo Educativo Y R	2,427,519.82	0.00	2,427,519.82
12431	1D31001	Equipo Médico Y De Laboratorio	2,369,743.63	0.00	2,369,743.63
12432	1D32001	INSTRUMENTAL MEDICO Y DE LABORATORIO	4,848.80	0.00	4,848.80
12441	1D41001	Vehículos Y Equipo Terrestre	1,984,941.99	0.00	1,984,941.99
12461	5561011	Maquinaria y equipo agropecuario	25,944.00	68,089.99	94,033.99
12462	5562011	Maquinaria y equipo industrial	5,122.33	0.00	5,122.33
12464	1D64001	Sistemas De Aire Acondicionado, Calefact	203,107.32	0.00	203,107.32
12465	1D65001	Equipo De Comunicación Y Telecomunicació	136,460.99	0.00	136,460.99
12466	1D66001	Equipos De Generación Eléctrica, Aparato	114,476.92	0.00	114,476.92
12467	1D67001	Herramientas Y Máquinas-Herramienta	1,442,816.83	0.00	1,442,816.83
12469	1D69001	Otros Equipos	542,682.63	0.00	542,682.63
12511	1E11001	Software	1,398,519.42	0.00	1,398,519.42
12541	1E41001	Licencias informáticas e intelectuales	138,564.90	0.00	138,564.90
12541	5597011	Licencias informáticas e intelectuales	220,168.00	0.00	220,168.00
12612	1F12332	Depreciación Acumulada De edificaciones	-7,994,183.66	-137,235.87	-8,131,419.53
12631	1F31D11	Depreciación Acumulada De muebles De Ofi	-183,778.58	-4,672.27	-188,450.85
12631	1F31D12	Depreciación Acumulada De Muebles, Excep	-145,307.78	-4,492.07	-149,799.85
12631	1F31D13	Depreciación Acumulada De equipo De Cómp	-5,877,896.30	-26,846.90	-5,904,743.20
12631	1F31D19	Depreciación Acumulada De otros Mobiliar	-78,701.62	-3,025.52	-81,727.14
12632	1F32D21	Depreciación Acumulada De equipos Y Apar	-663,054.21	-4,535.56	-667,589.77
12632	1F32D22	Depreciación Acumulada De Aparatos Depor	-3,726.67	-71.67	-3,798.34
12632	1F32D23	Depreciación Acumulada De cámaras Fotogr	-381,592.50	-1,835.44	-383,427.94

BALANZA DE COMPROBACIÓN A DETALLE AL 30 DE NOVIEMBRE 2018

PLAN DE CTAS	OBJETO DEL GASTO	DESCRIPCIÓN	SALDO INICIAL	ACT PERIODO	SALDO FINAL
12632	1F32D29	Depreciación Acumulada De otro Mobiliari	-1,700,410.16	-30,558.02	-1,730,968.18
12633	1F33D31	Depreciación Acumulada De equipo Médico	-1,834,959.94	-35,965.63	-1,870,925.57
12633	1F33D32	Depreciacion Acumulada de Instrumental M	-2,020.33	-80.81	-2,101.14
12634	1F34D41	Depreciación Acumulada De vehículos Y Eq	-647,086.34	-15,999.03	-663,085.37
12636	1F36D64	Depreciación Acumulada De sistemas De Ai	-65,704.99	-1,692.56	-67,397.55
12636	1F36D65	Depreciación Acumulada De equipo De Comu	-31,115.39	-1,137.17	-32,252.56
12636	1F36D66	Depreciación Acumulada De equipos De Gen	-47,910.86	-953.97	-48,864.83
12636	1F36D67	Depreciación Acumulada De herramientas Y	-558,715.95	-11,305.82	-570,021.77
12636	1F36D69	Depreciación Acumulada De Otros Equipos	-117,615.77	-4,522.29	-122,138.06
12651	1F51E11	Depreciación Acumulada De software	-1,264,038.86	-5,511.02	-1,269,549.88
12654	1F54E41	Depreciación Acumulada De Licencias Info	-53,498.30	-5,980.08	-59,478.38
21121	2121001	Proveedores	-71,747.16	-49,685.42	-121,432.58
21171	2171001	I.S.P.T.	-110,786.37	-335,294.22	-446,080.59
21171	2171003	Impuestos y retenciones por pagar en honorarios	-40,897.69	13,125.74	-27,771.95
21172	2172001	I.M.S.S.	-47,006.02	15,508.74	-31,497.28
21179	2179001	Otras Retenciones De Nomina	-40,368.00	0.00	-40,368.00
21179	2179003	Provisión de Factura	-225,043.75	0.00	-225,043.75
31121	3321000	Bienes Inmuebles e Infraestructura	-49,454,367.84	0.00	-49,454,367.84
31131	3131D11	Muebles de oficina y estantería	-1,433,248.62	0.00	-1,433,248.62
31131	3131D12	Muebles, excepto de oficina y estantería	-13,398.00	0.00	-13,398.00
31131	3131D13	Equipo de cómputo y de tecnologías de la	-3,630,979.48	0.00	-3,630,979.48
31131	3131D19	Otros mobiliarios y equipos de administ	-16,843.60	0.00	-16,843.60
31131	3131D21	Equipos y aparatos audiovisuales	-358,695.28	0.00	-358,695.28
31131	3131D23	Cámaras fotográficas y de video	-353,046.22	0.00	-353,046.22
31131	3131D29	Otro mobiliario y equipo educacional y r	-2,346,227.02	0.00	-2,346,227.02
31131	3131D31	Equipo médico y de laboratorio	-2,135,094.31	0.00	-2,135,094.31
31131	3131D41	Vehículos y equipo terrestre	-1,667,248.99	0.00	-1,667,248.99
31131	3131D64	Sistemas de aire acondicionado, calefacc	-6,264.00	0.00	-6,264.00
31131	3131D66	Equipos de generación eléctrica, aparato	-31,801.40	0.00	-31,801.40
31131	3131D67	Herramientas y máquinas-herramienta	-1,225,552.83	0.00	-1,225,552.83
31141	3141000	Software	-1,122,620.99	0.00	-1,122,620.99
32211	3B11001	Resultado De Ejercicios Anteriores	9,372,877.65	0.00	9,372,877.65
41590	4510401	Rendimientos Estatales	-31.04	-1.65	-32.69
41590	4510402	Rendimientos Federales	-133.87	-20.07	-153.94
41590	4510403	Rendimientos Propios	-42,225.98	-2,995.32	-45,221.30
41590	4510404	Rendimientos Promep	-31,357.36	-3,085.11	-34,442.47
41590	4510405	Rendimientos Fam	-2.55	0.00	-2.55
41590	4510406	Rendimientos PFCE	-28,459.79	-624.24	-29,084.03
41730	4710201	Examen De Admisión	-148,529.00	0.00	-148,529.00
41730	4710202	Inscripciones	-420,564.00	0.00	-420,564.00
41730	4710203	Reinscripciones	-1,597,277.00	0.00	-1,597,277.00
41730	4710204	Constancia De Estudios	-13,190.00	-1,185.00	-14,375.00
41730	4710205	Reposición De Credencial Alumno	-5,357.00	0.00	-5,357.00
41730	4710206	Kárdex	-27,533.44	0.00	-27,533.44
41730	4710208	Examen Extraordinario	-149,327.00	0.00	-149,327.00
41730	4710209	Trámite De Titulación Tsu	-117,210.00	-40,404.00	-157,614.00
41730	4710210	Trámite De Cédula Profesional Para Tsu	-192,226.00	0.00	-192,226.00
41730	4710211	Curso De Idioma Sabatino Para Público En	-31,850.00	0.00	-31,850.00
41730	4710212	Curso De Idioma Sabatino Para Alumnos Y	-49,000.00	-1,225.00	-50,225.00

BALANZA DE COMPROBACIÓN A DETALLE AL 30 DE NOVIEMBRE 2018

PLAN DE CTAS	OBJETO DEL GASTO	DESCRIPCIÓN	SALDO INICIAL	ACT PERIODO	SALDO FINAL
41730	4710215	Convenios De Colaboración Académica	-118,700.00	0.00	-118,700.00
41730	4710217	Otros Ingresos	-30,000.00	0.00	-30,000.00
41730	4710218	Certificado de estudios	-3,073.00	0.00	-3,073.00
41730	4710221	Trámite de equivalencia de estudios	-1,156.00	0.00	-1,156.00
41730	4710227	Acta de Exención de Examen Profesional	-16,393.00	-505.00	-16,898.00
41730	4710228	Servicios Tecnológicos	-18,000.00	0.00	-18,000.00
41730	4710229	Inscripción a Ingeniería	-167,867.00	-2,242.00	-170,109.00
41730	4710230	Reinscripción a Ingeniería	-433,340.00	0.00	-433,340.00
41730	4710231	Constancia de Titulación	-9,002.00	-224.00	-9,226.00
41730	4710236	Duplicado de Certificado de Estudios	-644.00	0.00	-644.00
41730	4710238	Duplicado de acta de exención de examen	-1,996.00	0.00	-1,996.00
41730	4710240	Penalización por mora de Reinscripción I	-2,466.00	0.00	-2,466.00
41730	4710241	Penalización por mora de Reinscripción T	-4,316.00	0.00	-4,316.00
42130	4930102	Por Medio De La Federación	-9,029,274.00	-857,655.00	-9,886,929.00
42210	4910201	Aportaciones Estatales	-10,183,344.00	-2,576,286.00	-12,759,630.00
42210	4910201	Aportaciones Estatales	0.00	-1,000,000.00	-1,000,000.00
43190	4710217	Otros Ingresos	-50,000.00	0.00	-50,000.00
43990	4710217	Otros Ingresos	-77,353.09	-15,607.37	-92,960.46
43990	4710217	Otros Ingresos	-233,540.20	0.00	-233,540.20
51110	5113011	Sueldo Base Al Personal Permanente	418,139.35	124,064.13	542,203.48
51110	5113011	Sueldo Base Al Personal Permanente	704,871.69	0.00	704,871.69
51110	5113011	Sueldo Base Al Personal Permanente	219,762.76	55,026.38	274,789.14
51110	5113011	Sueldo Base Al Personal Permanente	320,591.94	0.00	320,591.94
51110	5113011	Sueldo Base Al Personal Permanente	1,473,734.95	414,991.70	1,888,726.65
51110	5113011	Sueldo Base Al Personal Permanente	2,380,002.71	0.00	2,380,002.71
51110	5113011	Sueldo Base Al Personal Permanente	88,387.12	23,296.86	111,683.98
51110	5113011	Sueldo Base Al Personal Permanente	144,580.68	0.00	144,580.68
51110	5113011	Sueldo Base Al Personal Permanente	1,837,933.66	483,439.76	2,321,373.42
51110	5113011	Sueldo Base Al Personal Permanente	2,906,302.29	0.00	2,906,302.29
51130	5131011	Prima quinquenal por años de servicios e	2,072.00	518.00	2,590.00
51130	5131011	Prima quinquenal por años de servicios e	3,108.00	0.00	3,108.00
51130	5131011	Prima quinquenal por años de servicios e	4,144.00	2,072.00	6,216.00
51130	5131011	Prima quinquenal por años de servicios e	8,236.19	0.00	8,236.19
51130	5131011	Prima quinquenal por años de servicios e	0.00	518.00	518.00
51130	5131011	Prima quinquenal por años de servicios e	1,018.73	0.00	1,018.73
51130	5131011	Prima quinquenal por años de servicios e	8,825.00	6,578.00	15,403.00
51130	5131011	Prima quinquenal por años de servicios e	24,894.91	0.00	24,894.91
51130	5131021	Acreditación por años de servicio en la	32,510.00	0.00	32,510.00
51130	5132011	Primas De Vacaciones Y Dominical	0.00	3,148.99	3,148.99
51130	5132011	Primas De Vacaciones Y Dominical	40,953.79	0.00	40,953.79
51130	5132011	Primas De Vacaciones Y Dominical	3,864.72	0.00	3,864.72
51130	5132011	Primas De Vacaciones Y Dominical	15,182.30	0.00	15,182.30
51130	5132011	Primas De Vacaciones Y Dominical	11,002.45	0.00	11,002.45
51130	5132011	Primas De Vacaciones Y Dominical	126,465.19	0.00	126,465.19
51130	5132011	Primas De Vacaciones Y Dominical	8,153.87	0.00	8,153.87
51130	5132011	Primas De Vacaciones Y Dominical	165,683.03	0.00	165,683.03
51130	5132031	Gratificación De Fin De Año	0.00	26,263.15	26,263.15
51130	5132031	Gratificación De Fin De Año	0.00	120,746.11	120,746.11
51130	5132031	Gratificación De Fin De Año	12,882.39	0.00	12,882.39

BALANZA DE COMPROBACIÓN A DETALLE AL 30 DE NOVIEMBRE 2018

PLAN DE CTAS	OBJETO DEL GASTO	DESCRIPCIÓN	SALDO INICIAL	ACT PERIODO	SALDO FINAL
51130	5132031	Gratificación De Fin De Año	0.00	56,572.06	56,572.06
51130	5132031	Gratificación De Fin De Año	36,674.84	0.00	36,674.84
51130	5132031	Gratificación De Fin De Año	31,670.33	0.00	31,670.33
51130	5132031	Gratificación De Fin De Año	0.00	397,347.35	397,347.35
51130	5132031	Gratificación De Fin De Año	0.00	27,179.57	27,179.57
51130	5132031	Gratificación De Fin De Año	0.00	191,897.64	191,897.64
51130	5132031	Gratificación De Fin De Año	0.00	398,154.91	398,154.91
51140	5141021	Cuotas Del IMSS	49,116.66	0.00	49,116.66
51140	5141021	Cuotas Del IMSS	63,169.71	13,125.66	76,295.37
51140	5141021	Cuotas Del IMSS	22,746.98	0.00	22,746.98
51140	5141021	Cuotas Del IMSS	25,150.10	5,620.61	30,770.71
51140	5141021	Cuotas Del IMSS	154,378.34	0.00	154,378.34
51140	5141021	Cuotas Del IMSS	202,534.66	46,946.31	249,480.97
51140	5141021	Cuotas Del IMSS	9,832.46	0.00	9,832.46
51140	5141021	Cuotas Del IMSS	14,083.88	2,872.36	16,956.24
51140	5141021	Cuotas Del IMSS	190,086.89	0.00	190,086.89
51140	5141021	Cuotas Del IMSS	232,525.00	46,264.11	278,789.11
51140	5143011	Aportaciones Al Sistema De Ahorro Para E	27,863.15	0.00	27,863.15
51140	5143011	Aportaciones Al Sistema De Ahorro Para E	28,958.61	15,307.73	44,266.34
51140	5143011	Aportaciones Al Sistema De Ahorro Para E	13,527.32	0.00	13,527.32
51140	5143011	Aportaciones Al Sistema De Ahorro Para E	14,091.14	7,198.69	21,289.83
51140	5143011	Aportaciones Al Sistema De Ahorro Para E	90,857.17	0.00	90,857.17
51140	5143011	Aportaciones Al Sistema De Ahorro Para E	96,377.77	54,048.63	150,426.40
51140	5143011	Aportaciones Al Sistema De Ahorro Para E	5,843.08	0.00	5,843.08
51140	5143011	Aportaciones Al Sistema De Ahorro Para E	5,989.12	3,047.76	9,036.88
51140	5143011	Aportaciones Al Sistema De Ahorro Para E	111,632.36	0.00	111,632.36
51140	5143011	Aportaciones Al Sistema De Ahorro Para E	116,180.73	57,481.47	173,662.20
51140	5144011	Seguro De Vida	44,739.80	0.00	44,739.80
51150	5152011	Liquidaciones Por Indemnización	44,286.67	0.00	44,286.67
51150	5152011	Liquidaciones Por Indemnización	268,380.97	0.00	268,380.97
51150	5152031	Antigüedad	0.00	6,753.30	6,753.30
51150	5152031	Antigüedad	17,462.88	0.00	17,462.88
51150	5152031	Antigüedad	232,017.26	0.00	232,017.26
51150	5154011	Pago por fallecimiento de padres, cónyug	3,300.00	0.00	3,300.00
51150	5154021	Ayuda adquisición de lentes	32,477.41	0.00	32,477.41
51150	5154061	Despensa	21,000.00	5,475.00	26,475.00
51150	5154061	Despensa	31,500.00	0.00	31,500.00
51150	5154061	Despensa	6,175.00	1,500.00	7,675.00
51150	5154061	Despensa	8,075.00	0.00	8,075.00
51150	5154061	Despensa	61,725.00	16,500.00	78,225.00
51150	5154061	Despensa	94,350.00	0.00	94,350.00
51150	5154061	Despensa	6,000.00	1,500.00	7,500.00
51150	5154061	Despensa	9,000.00	0.00	9,000.00
51150	5154061	Despensa	61,950.00	16,125.00	78,075.00
51150	5154061	Despensa	94,500.00	0.00	94,500.00
51150	5154071	Despensa Especial	35,103.25	0.00	35,103.25
51150	5154071	Despensa Especial	16,507.96	0.00	16,507.96
51150	5154071	Despensa Especial	109,420.90	0.00	109,420.90
51150	5154071	Despensa Especial	6,989.03	0.00	6,989.03

BALANZA DE COMPROBACIÓN A DETALLE AL 30 DE NOVIEMBRE 2018

PLAN DE CTAS	OBJETO DEL GASTO	DESCRIPCIÓN	SALDO INICIAL	ACT PERIODO	SALDO FINAL
51150	5154071	Despensa Especial	142,960.01	0.00	142,960.01
51210	5211011	Materiales Útiles Y Equipos Menores De O	2,354.80	0.00	2,354.80
51210	5211011	Materiales Útiles Y Equipos Menores De O	6,798.54	3,937.16	10,735.70
51210	5211011	Materiales Útiles Y Equipos Menores De O	86,806.88	15,375.03	102,181.91
51210	5214011	Mat. Útiles Y Equipo Menores De Tecnolo	0.00	42,152.03	42,152.03
51210	5214011	Mat. Útiles Y Equipo Menores De Tecnolo	110,499.28	34,735.47	145,234.75
51210	5215011	Material Impreso e información digital.	71,112.00	0.00	71,112.00
51210	5216011	Material De Limpieza	85,376.22	680.50	86,056.72
51210	5216011	Material De Limpieza	897.49	0.00	897.49
51220	5221011	Productos Alimenticios Para Personas	3,933.27	1,306.00	5,239.27
51220	5221011	Productos Alimenticios Para Personas	23,245.88	1,578.00	24,823.88
51220	5223021	Materiales, accesorios y suministros par	0.00	93.00	93.00
51240	5246011	Material Eléctrico Y Electrónico	27,821.25	844.77	28,666.02
51240	5246011	Material Eléctrico Y Electrónico	5,271.51	0.00	5,271.51
51240	5249011	Materiales Y Accesorios Para Mantenimien	0.00	69.90	69.90
51240	5249021	Otros Materiales Y Artículos De Construc	6,300.60	8,424.63	14,725.23
51240	5249021	Otros Materiales Y Artículos De Construc	4,552.78	0.00	4,552.78
51250	5252011	Fertilizantes, pesticidas y otros agroqu	126.00	0.00	126.00
51250	5252011	Fertilizantes, pesticidas y otros agroqu	2,552.00	0.00	2,552.00
51250	5253031	Medicinas Y Productos Farmacéuticos	15,679.72	0.00	15,679.72
51250	5255041	Otros Materiales, Accesorios Y Suministr	15,655.74	0.00	15,655.74
51250	5255041	Otros Materiales, Accesorios Y Suministr	18,276.01	36,194.35	54,470.36
51260	5261011	Combustibles, Lubricantes Y Aditivos Par	138,757.63	91,039.63	229,797.26
51260	5261011	Combustibles, Lubricantes Y Aditivos Par	270,900.75	0.00	270,900.75
51270	5271011	Vestuario Y Uniformes	7,830.00	0.00	7,830.00
51270	5272011	Prendas De Seguridad Y Protección Person	3,109.73	0.00	3,109.73
51270	5272011	Prendas De Seguridad Y Protección Person	6,532.89	0.00	6,532.89
51270	5273011	Artículos Deportivos	883.50	0.00	883.50
51290	5291011	Herramientas Menores	0.00	1,374.99	1,374.99
51290	5291011	Herramientas Menores	15,024.90	7,582.76	22,607.66
51290	5292011	Refacciones Y Accesorios Menores De Edif	1,064.62	13,683.30	14,747.92
51290	5293011	Refacciones Y Accesorios Menores De Mobi	0.00	2,298.00	2,298.00
51290	5294011	Refacciones Y Accesorios menores De Equi	1,268.00	0.00	1,268.00
51290	5294011	Refacciones Y Accesorios menores De Equi	273.81	0.00	273.81
51290	5295011	Refacciones y Accesorios menores de equi	18,633.20	0.00	18,633.20
51290	5296011	Refacciones y accesorios menores de Equi	2,717.79	599.80	3,317.59
51290	5296011	Refacciones y accesorios menores de Equi	10,951.46	0.00	10,951.46
51290	5296012	Neumáticos para transporte.	41,100.00	0.00	41,100.00
51290	5296012	Neumáticos para transporte.	5,914.01	0.00	5,914.01
51290	5298011	Refacciones y accesorios menores de maqu	1,455.00	0.00	1,455.00
51290	5298011	Refacciones y accesorios menores de maqu	1,641.75	0.00	1,641.75
51310	5311011	Energía Eléctrica	0.00	50,723.00	50,723.00
51310	5311011	Energía Eléctrica	260,498.00	0.00	260,498.00
51310	5312011	Gas	2,002.63	0.00	2,002.63
51310	5313011	Agua	24,244.00	3,828.00	28,072.00
51310	5315011	Telefonía Celular	11,146.83	0.00	11,146.83
51310	5317011	Servicio De Acceso De Internet, Redes Y	24,634.92	476,418.67	501,053.59
51310	5317011	Servicio De Acceso De Internet, Redes Y	16,820.00	0.00	16,820.00
51310	5317011	Servicio De Acceso De Internet, Redes Y	451,820.00	-278,317.33	173,502.67

BALANZA DE COMPROBACIÓN A DETALLE AL 30 DE NOVIEMBRE 2018

PLAN DE CTAS	OBJETO DEL GASTO	DESCRIPCIÓN	SALDO INICIAL	ACT PERIODO	SALDO FINAL
51310	5318011	Servicios Postales Y Telegráficos	12,309.84	0.00	12,309.84
51320	5323011	Arrendamiento De Mobiliario Y	1,044.00	0.00	1,044.00
51320	5323011	Arrendamiento De Mobiliario Y	77,954.61	15,060.51	93,015.12
51320	5327011	Arrendamiento de activos intangibles	19,702.84	0.00	19,702.84
51320	5327011	Arrendamiento de activos intangibles	2,813.77	0.00	2,813.77
51320	5327011	Arrendamiento de activos intangibles	80,000.00	0.00	80,000.00
51330	5331011	Servicios Legales De Contabilidad, Audit	12,760.00	0.00	12,760.00
51330	5331011	Servicios Legales De Contabilidad, Audit	0.00	110,249.30	110,249.30
51330	5332011	Servicios De Diseño, Arquitectura, Ingen	84,680.00	0.00	84,680.00
51330	5333031	Otros Servicios Técnicos O Profesionales	1,957,080.04	309,112.12	2,266,192.16
51330	5333031	Otros Servicios Técnicos O Profesionales	0.00	1,200.00	1,200.00
51330	5333031	Otros Servicios Técnicos O Profesionales	20,810.00	0.00	20,810.00
51330	5334011	Servicios De Capacitación	69,000.00	221,870.00	290,870.00
51330	5336011	Impresiones De Documentos Oficiales Para	4,019.40	0.00	4,019.40
51330	5336011	Impresiones De Documentos Oficiales Para	580.00	9,338.00	9,918.00
51330	5336011	Impresiones De Documentos Oficiales Para	7,186.20	0.00	7,186.20
51330	5336021	Publicaciones Oficiales P/Difusión E Inf	2,827.00	0.00	2,827.00
51330	5336041	Servicio De Fotocopiado, Digitalización	258.00	0.00	258.00
51330	5336051	Publicaciones Oficiales Para Difusión E	1,252.80	0.00	1,252.80
51330	5336061	Otros Servicios De Apoyo Administrativo	270.12	2,991.64	3,261.76
51330	5338011	Servicios De Vigilancia	412,350.87	53,900.00	466,250.87
51340	5341011	Servicios Financieros Y Bancarios	382.80	83.99	466.79
51340	5341011	Servicios Financieros Y Bancarios	47,227.67	2,448.47	49,676.14
51340	5344011	Seguros De Responsabilidad Patrimonial Y	15,940.00	0.00	15,940.00
51340	5345011	Seguro De Bienes Patrimoniales	111,575.53	3,740.00	115,315.53
51340	5345011	Seguro De Bienes Patrimoniales	8,463.30	0.00	8,463.30
51350	5351011	Conservación Y Mantenimiento Menor De In	27,840.86	3,634.18	31,475.04
51350	5351011	Conservación Y Mantenimiento Menor De In	73,829.03	-3,634.18	70,194.85
51350	5352011	Mantenimiento y conservación de mobiliar	739.20	0.00	739.20
51350	5352011	Mantenimiento y conservación de mobiliar	1,952.99	0.00	1,952.99
51350	5352021	Mantenimiento Y Conservación De Equipo D	534.00	0.00	534.00
51350	5353011	Instalación, reparación y mantenimiento	2,668.00	0.00	2,668.00
51350	5353011	Instalación, reparación y mantenimiento	3,650.16	0.00	3,650.16
51350	5354011	Instalación, Reparación y Mantenimiento	3,767.68	0.00	3,767.68
51350	5355011	Reparación Y Mantenimiento De Equipo De	0.01	10,386.37	10,386.38
51350	5355011	Reparación Y Mantenimiento De Equipo De	101,475.56	6,801.20	108,276.76
51350	5357011	Instalación, reparación y mantenimiento	10,170.93	7,319.60	17,490.53
51350	5358011	Servicio De Limpieza Y Manejo De Desecho	272,027.70	31,552.00	303,579.70
51350	5359011	Servicios De Jardinería Y Fumigación	34,104.00	4,872.00	38,976.00
51360	5361011	Dif Radio Y Tv Actividades Gubernamental	12,739.31	0.00	12,739.31
51360	5361011	Dif Radio Y Tv Actividades Gubernamental	25,527.43	0.00	25,527.43
51360	5361011	Dif Radio Y Tv Actividades Gubernamental	580.00	0.00	580.00
51360	5362011	Difusión Por Radio, Televisión Y Otros Y	9,711.14	0.00	9,711.14
51360	5362011	Difusión Por Radio, Televisión Y Otros Y	31,547.36	0.00	31,547.36
51360	5362011	Difusión Por Radio, Televisión Y Otros Y	1,028.02	3,395.20	4,423.22
51360	5366011	Servicio de creación y difusión de conte	150,099.99	28,100.01	178,200.00
51370	5371021	Pasajes Aéreos Nacionales	9,669.00	0.00	9,669.00
51370	5372011	Pasajes terrestres estatales	3,485.00	1,402.45	4,887.45
51370	5372011	Pasajes terrestres estatales	16,093.15	0.00	16,093.15

BALANZA DE COMPROBACIÓN A DETALLE AL 30 DE NOVIEMBRE 2018

PLAN DE CTAS	OBJETO DEL GASTO	DESCRIPCIÓN	SALDO INICIAL	ACT PERIODO	SALDO FINAL
51370	5372021	Pasajes Terrestres Nacionales	19,912.34	11,620.55	31,532.89
51370	5372021	Pasajes Terrestres Nacionales	60,608.30	0.00	60,608.30
51370	5375011	Viáticos estatales	100.00	0.00	100.00
51370	5375011	Viáticos estatales	1,114.00	0.00	1,114.00
51370	5375021	Viáticos Nacionales En El País	4,315.00	1,247.00	5,562.00
51370	5375021	Viáticos Nacionales En El País	53,102.03	0.00	53,102.03
51380	5382011	Gastos De Orden Social Y Cultural	7,302.53	6,960.00	14,262.53
51380	5382011	Gastos De Orden Social Y Cultural	34,151.11	85,445.19	119,596.30
51380	5382011	Gastos De Orden Social Y Cultural	72,640.71	0.00	72,640.71
51380	5383011	Congresos Y Convenciones	7,760.00	0.00	7,760.00
51380	5383011	Congresos Y Convenciones	65,699.00	0.00	65,699.00
51380	5383011	Congresos Y Convenciones	24,798.87	26,432.00	51,230.87
51380	5383011	Congresos Y Convenciones	101,779.03	0.00	101,779.03
51380	5385011	Gastos De Representación	19,764.67	13,713.43	33,478.10
51380	5385011	Gastos De Representación	25,863.70	0.00	25,863.70
51390	5392011	Impuestos Y Derechos	242,706.33	0.00	242,706.33
51390	5392011	Impuestos Y Derechos	348,210.54	17,064.00	365,274.54
51390	5398011	Impuesto A La Nómina	9,730.00	0.00	9,730.00
51390	5398011	Impuesto A La Nómina	12,952.00	2,414.00	15,366.00
51390	5398011	Impuesto A La Nómina	5,204.00	0.00	5,204.00
51390	5398011	Impuesto A La Nómina	5,658.00	1,111.00	6,769.00
51390	5398011	Impuesto A La Nómina	32,629.00	0.00	32,629.00
51390	5398011	Impuesto A La Nómina	47,130.00	8,829.00	55,959.00
51390	5398011	Impuesto A La Nómina	2,350.00	0.00	2,350.00
51390	5398011	Impuesto A La Nómina	2,706.00	498.00	3,204.00
51390	5398011	Impuesto A La Nómina	41,210.00	0.00	41,210.00
51390	5398011	Impuesto A La Nómina	58,246.00	9,808.00	68,054.00
52420	5442021	Becas Estudiantes	326,000.00	8,767.88	334,767.88
55132	1133222	Depreciación De Edificaciones Educativas	1,372,358.71	137,235.87	1,509,594.58
55151	1D11002	Depreciacion De Muebles De Oficina Y Est	46,722.72	4,672.27	51,394.99
55151	1D12002	Depreciacion De Muebles, Excepto De Ofic	44,920.70	4,492.07	49,412.77
55151	1D13002	Depreciacion De Equipo De Cómputo Y De T	570,805.20	26,846.90	597,652.10
55151	1D19002	Depreciacion De Otros Mobiliarios y Equi	28,243.55	3,025.52	31,269.07
55152	1D21002	Depreciación De Equipos Y Aparatos Audio	43,328.54	4,535.56	47,864.10
55152	1D22002	Depreciación De Aparatos Deportivo	716.67	71.67	788.34
55152	1D23002	Depreciación De Cámaras Fotográficas Y D	16,864.76	1,835.44	18,700.20
55152	1D29002	Depreciación De Otro Mobiliario Y Equipo	305,580.21	30,558.02	336,138.23
55153	1D31002	Depreciación De Equipo Médico Y De Labor	354,968.78	35,965.63	390,934.41
55153	1D32002	Depreciación De Instrumental Medico y de	808.13	80.81	888.94
55154	1D41002	Depreciación De Vehículos Y Equipo Terre	154,695.45	15,999.03	170,694.48
55156	1D64002	Depreciación De Sistemas De Aire Acondic	16,925.61	1,692.56	18,618.17
55156	1D65002	Depreciación De Equipo De Comunicación Y	11,371.74	1,137.17	12,508.91
55156	1D66002	Depreciación De Equipos De Generación El	9,539.74	953.97	10,493.71
55156	1D67002	Depreciación De Herramientas Y Máquinas-	110,952.59	11,305.82	122,258.41
55156	1D69002	Depreciacion de otros Equipos	43,129.70	4,522.29	47,651.99
55171	1E11002	Depreciación De Software	100,538.19	5,511.02	106,049.21
55174	1E41002	Depreciación Licencias informáticas e in	37,779.57	5,980.08	43,759.65
81110	4710203	Reinscripciones	3,896,509.00	0.00	3,896,509.00
81110	4910201	Aportaciones Estatales	12,759,630.00	0.00	12,759,630.00

BALANZA DE COMPROBACIÓN A DETALLE AL 30 DE NOVIEMBRE 2018

PLAN DE CTAS	OBJETO DEL GASTO	DESCRIPCIÓN	SALDO INICIAL	ACT PERIODO	SALDO FINAL
81110	4930102	Por Medio De La Federación	10,744,582.00	0.00	10,744,582.00
81210	4510406	Rendimientos PFCE	-0.13	0.13	0.00
81210	4710203	Reinscripciones	-55,759.56	45,785.00	-9,974.56
81210	4910201	Aportaciones Estatales	-2,576,286.00	2,576,286.00	0.00
81210	4930102	Por Medio De La Federación	-1,715,308.00	857,655.00	-857,653.00
81310	4510401	Rendimientos Estatales	31.04	1.65	32.69
81310	4510402	Rendimientos Federales	133.87	20.07	153.94
81310	4510403	Rendimientos Propios	42,225.98	2,995.32	45,221.30
81310	4510404	Rendimientos Promep	31,357.36	3,085.11	34,442.47
81310	4510405	Rendimientos Fam	2.55	0.00	2.55
81310	4510406	Rendimientos PFCE	28,459.92	624.11	29,084.03
81310	4710201	Examen De Admisión	148,529.00	0.00	148,529.00
81310	4710202	Inscripciones	420,564.00	0.00	420,564.00
81310	4710203	Reinscripciones	-2,243,472.44	-45,785.00	-2,289,257.44
81310	4710204	Constancia De Estudios	13,190.00	1,185.00	14,375.00
81310	4710205	Reposición De Credencial Alumno	5,357.00	0.00	5,357.00
81310	4710206	Kárdex	27,533.44	0.00	27,533.44
81310	4710208	Examen Extraordinario	149,327.00	0.00	149,327.00
81310	4710209	Trámite De Titulación Tsu	117,210.00	40,404.00	157,614.00
81310	4710210	Trámite De Cédula Profesional Para Tsu	192,226.00	0.00	192,226.00
81310	4710211	Curso De Idioma Sabatino Para Público En	31,850.00	0.00	31,850.00
81310	4710212	Curso De Idioma Sabatino Para Alumnos Y	49,000.00	1,225.00	50,225.00
81310	4710215	Convenios De Colaboración Académica	118,700.00	0.00	118,700.00
81310	4710217	Otros Ingresos	77,353.09	15,607.37	92,960.46
81310	4710217	Otros Ingresos	313,540.20	0.00	313,540.20
81310	4710218	Certificado de estudios	3,073.00	0.00	3,073.00
81310	4710221	Trámite de equivalencia de estudios	1,156.00	0.00	1,156.00
81310	4710227	Acta de Exención de Examen Profesional	16,393.00	505.00	16,898.00
81310	4710228	Servicios Tecnológicos	18,000.00	0.00	18,000.00
81310	4710229	Inscripción a Ingeniería	167,867.00	2,242.00	170,109.00
81310	4710230	Reinscripción a Ingeniería	433,340.00	0.00	433,340.00
81310	4710231	Constancia de Titulación	9,002.00	224.00	9,226.00
81310	4710236	Duplicado de Certificado de Estudios	644.00	0.00	644.00
81310	4710238	Duplicado de acta de exención de examen	1,996.00	0.00	1,996.00
81310	4710240	Penalización por mora de Reinscripción I	2,466.00	0.00	2,466.00
81310	4710241	Penalización por mora de Reinscripción T	4,316.00	0.00	4,316.00
81310	4910201	Aportaciones Estatales	0.00	1,000,000.00	1,000,000.00
81510	4510401	Rendimientos Estatales	-31.04	-1.65	-32.69
81510	4510402	Rendimientos Federales	-133.87	-20.07	-153.94
81510	4510403	Rendimientos Propios	-42,225.98	-2,995.32	-45,221.30
81510	4510404	Rendimientos Promep	-31,357.36	-3,085.11	-34,442.47
81510	4510405	Rendimientos Fam	-2.55	0.00	-2.55
81510	4510406	Rendimientos PFCE	-28,459.79	-624.24	-29,084.03
81510	4710201	Examen De Admisión	-148,529.00	0.00	-148,529.00
81510	4710202	Inscripciones	-420,564.00	0.00	-420,564.00
81510	4710203	Reinscripciones	-1,597,277.00	0.00	-1,597,277.00
81510	4710204	Constancia De Estudios	-13,190.00	-1,185.00	-14,375.00
81510	4710205	Reposición De Credencial Alumno	-5,357.00	0.00	-5,357.00
81510	4710206	Kárdex	-27,533.44	0.00	-27,533.44

BALANZA DE COMPROBACIÓN A DETALLE AL 30 DE NOVIEMBRE 2018

PLAN DE CTAS	OBJETO DEL GASTO	DESCRIPCIÓN	SALDO INICIAL	ACT PERIODO	SALDO FINAL
81510	4710208	Examen Extraordinario	-149,327.00	0.00	-149,327.00
81510	4710209	Trámite De Titulación Tsu	-117,210.00	-40,404.00	-157,614.00
81510	4710210	Trámite De Cédula Profesional Para Tsu	-192,226.00	0.00	-192,226.00
81510	4710211	Curso De Idioma Sabatino Para Público En	-31,850.00	0.00	-31,850.00
81510	4710212	Curso De Idioma Sabatino Para Alumnos Y	-49,000.00	-1,225.00	-50,225.00
81510	4710215	Convenios De Colaboración Académica	-118,700.00	0.00	-118,700.00
81510	4710217	Otros Ingresos	-77,353.09	-15,607.37	-92,960.46
81510	4710217	Otros Ingresos	-313,540.20	0.00	-313,540.20
81510	4710218	Certificado de estudios	-3,073.00	0.00	-3,073.00
81510	4710221	Trámite de equivalencia de estudios	-1,156.00	0.00	-1,156.00
81510	4710227	Acta de Exención de Examen Profesional	-16,393.00	-505.00	-16,898.00
81510	4710228	Servicios Tecnológicos	-18,000.00	0.00	-18,000.00
81510	4710229	Inscripción a Ingeniería	-167,867.00	-2,242.00	-170,109.00
81510	4710230	Reinscripción a Ingeniería	-433,340.00	0.00	-433,340.00
81510	4710231	Constancia de Titulación	-9,002.00	-224.00	-9,226.00
81510	4710236	Duplicado de Certificado de Estudios	-644.00	0.00	-644.00
81510	4710238	Duplicado de acta de exención de examen	-1,996.00	0.00	-1,996.00
81510	4710240	Penalización por mora de Reinscripción I	-2,466.00	0.00	-2,466.00
81510	4710241	Penalización por mora de Reinscripción T	-4,316.00	0.00	-4,316.00
81510	4910201	Aportaciones Estatales	-10,183,344.00	-2,576,286.00	-12,759,630.00
81510	4910201	Aportaciones Estatales	0.00	-1,000,000.00	-1,000,000.00
81510	4930102	Por Medio De La Federación	-9,029,274.00	-857,655.00	-9,886,929.00
82110	5113011	Sueldo Base Al Personal Permanente	-687,216.27	0.00	-687,216.27
82110	5113011	Sueldo Base Al Personal Permanente	-838,913.57	0.00	-838,913.57
82110	5113011	Sueldo Base Al Personal Permanente	-296,259.81	0.00	-296,259.81
82110	5113011	Sueldo Base Al Personal Permanente	-361,656.71	0.00	-361,656.71
82110	5113011	Sueldo Base Al Personal Permanente	-2,349,424.79	0.00	-2,349,424.79
82110	5113011	Sueldo Base Al Personal Permanente	-2,868,040.88	0.00	-2,868,040.88
82110	5113011	Sueldo Base Al Personal Permanente	-124,805.73	0.00	-124,805.73
82110	5113011	Sueldo Base Al Personal Permanente	-152,355.56	0.00	-152,355.56
82110	5113011	Sueldo Base Al Personal Permanente	-2,491,511.68	0.00	-2,491,511.68
82110	5113011	Sueldo Base Al Personal Permanente	-3,040,718.78	0.00	-3,040,718.78
82110	5131011	Prima quinquenal por años de servicios e	-2,673.50	0.00	-2,673.50
82110	5131011	Prima quinquenal por años de servicios e	-3,542.50	0.00	-3,542.50
82110	5131011	Prima quinquenal por años de servicios e	-13,367.51	0.00	-13,367.51
82110	5131011	Prima quinquenal por años de servicios e	-17,712.49	0.00	-17,712.49
82110	5131011	Prima quinquenal por años de servicios e	-2,673.50	0.00	-2,673.50
82110	5131011	Prima quinquenal por años de servicios e	-3,542.50	0.00	-3,542.50
82110	5131011	Prima quinquenal por años de servicios e	-27,927.25	0.00	-27,927.25
82110	5131011	Prima quinquenal por años de servicios e	-37,004.75	0.00	-37,004.75
82110	5132011	Primas De Vacaciones Y Dominical	-44,512.12	0.00	-44,512.12
82110	5132011	Primas De Vacaciones Y Dominical	-44,512.12	0.00	-44,512.12
82110	5132011	Primas De Vacaciones Y Dominical	-19,189.23	0.00	-19,189.23
82110	5132011	Primas De Vacaciones Y Dominical	-19,189.23	0.00	-19,189.23
82110	5132011	Primas De Vacaciones Y Dominical	-152,176.08	0.00	-152,176.08
82110	5132011	Primas De Vacaciones Y Dominical	-152,176.08	0.00	-152,176.08
82110	5132011	Primas De Vacaciones Y Dominical	-8,083.87	0.00	-8,083.87
82110	5132011	Primas De Vacaciones Y Dominical	-8,083.87	0.00	-8,083.87
82110	5132011	Primas De Vacaciones Y Dominical	-161,356.72	0.00	-161,356.72

BALANZA DE COMPROBACIÓN A DETALLE AL 30 DE NOVIEMBRE 2018

PLAN DE CTAS	OBJETO DEL GASTO	DESCRIPCIÓN	SALDO INICIAL	ACT PERIODO	SALDO FINAL
82110	5132011	Primas De Vacaciones Y Dominical	-161,356.72	0.00	-161,356.72
82110	5132031	Gratificación De Fin De Año	-148,373.74	0.00	-148,373.74
82110	5132031	Gratificación De Fin De Año	-148,373.74	0.00	-148,373.74
82110	5132031	Gratificación De Fin De Año	-63,964.11	0.00	-63,964.11
82110	5132031	Gratificación De Fin De Año	-63,964.11	0.00	-63,964.11
82110	5132031	Gratificación De Fin De Año	-507,253.61	0.00	-507,253.61
82110	5132031	Gratificación De Fin De Año	-507,253.61	0.00	-507,253.61
82110	5132031	Gratificación De Fin De Año	-26,946.24	0.00	-26,946.24
82110	5132031	Gratificación De Fin De Año	-26,946.24	0.00	-26,946.24
82110	5132031	Gratificación De Fin De Año	-537,855.74	0.00	-537,855.74
82110	5132031	Gratificación De Fin De Año	-537,855.74	0.00	-537,855.74
82110	5137011	Honorarios Especiales	-80,729.16	0.00	-80,729.16
82110	5141021	Cuotas Del IMSS	-82,609.30	0.00	-82,609.30
82110	5141021	Cuotas Del IMSS	-109,460.68	0.00	-109,460.68
82110	5141021	Cuotas Del IMSS	-33,687.97	0.00	-33,687.97
82110	5141021	Cuotas Del IMSS	-44,637.93	0.00	-44,637.93
82110	5141021	Cuotas Del IMSS	-276,641.22	0.00	-276,641.22
82110	5141021	Cuotas Del IMSS	-366,560.87	0.00	-366,560.87
82110	5141021	Cuotas Del IMSS	-15,729.66	0.00	-15,729.66
82110	5141021	Cuotas Del IMSS	-20,842.44	0.00	-20,842.44
82110	5141021	Cuotas Del IMSS	-267,876.50	0.00	-267,876.50
82110	5141021	Cuotas Del IMSS	-354,947.26	0.00	-354,947.26
82110	5143011	Aportaciones Al Sistema De Ahorro Para E	-35,403.98	0.00	-35,403.98
82110	5143011	Aportaciones Al Sistema De Ahorro Para E	-46,911.72	0.00	-46,911.72
82110	5143011	Aportaciones Al Sistema De Ahorro Para E	-14,437.70	0.00	-14,437.70
82110	5143011	Aportaciones Al Sistema De Ahorro Para E	-19,130.54	0.00	-19,130.54
82110	5143011	Aportaciones Al Sistema De Ahorro Para E	-118,560.52	0.00	-118,560.52
82110	5143011	Aportaciones Al Sistema De Ahorro Para E	-157,097.53	0.00	-157,097.53
82110	5143011	Aportaciones Al Sistema De Ahorro Para E	-6,741.28	0.00	-6,741.28
82110	5143011	Aportaciones Al Sistema De Ahorro Para E	-8,932.47	0.00	-8,932.47
82110	5143011	Aportaciones Al Sistema De Ahorro Para E	-114,804.21	0.00	-114,804.21
82110	5143011	Aportaciones Al Sistema De Ahorro Para E	-152,120.25	0.00	-152,120.25
82110	5144011	Seguro De Vida	-406,031.00	0.00	-406,031.00
82110	5152031	Antigüedad	-100,000.00	0.00	-100,000.00
82110	5154011	Pago por fallecimiento de padres, cónyug	-40,031.00	0.00	-40,031.00
82110	5154021	Ayuda adquisición de lentes	-66,000.00	0.00	-66,000.00
82110	5154061	Despensa	-30,967.20	0.00	-30,967.20
82110	5154061	Despensa	-41,032.80	0.00	-41,032.80
82110	5154061	Despensa	-7,741.80	0.00	-7,741.80
82110	5154061	Despensa	-10,258.20	0.00	-10,258.20
82110	5154061	Despensa	-89,030.70	0.00	-89,030.70
82110	5154061	Despensa	-117,969.30	0.00	-117,969.30
82110	5154061	Despensa	-7,741.80	0.00	-7,741.80
82110	5154061	Despensa	-10,258.20	0.00	-10,258.20
82110	5154061	Despensa	-77,418.00	0.00	-77,418.00
82110	5154061	Despensa	-102,582.00	0.00	-102,582.00
82110	5154071	Despensa Especial	-38,153.25	0.00	-38,153.25
82110	5154071	Despensa Especial	-16,447.91	0.00	-16,447.91
82110	5154071	Despensa Especial	-130,436.64	0.00	-130,436.64

BALANZA DE COMPROBACIÓN A DETALLE AL 30 DE NOVIEMBRE 2018

PLAN DE CTAS	OBJETO DEL GASTO	DESCRIPCIÓN	SALDO INICIAL	ACT PERIODO	SALDO FINAL
82110	5154071	Despensa Especial	-6,929.03	0.00	-6,929.03
82110	5154071	Despensa Especial	-138,305.76	0.00	-138,305.76
82110	5211011	Materiales Útiles Y Equipos Menores De O	-130,000.00	0.00	-130,000.00
82110	5214011	Mat. Útiles Y Equipo Menores De Tecnolo	-151,396.00	0.00	-151,396.00
82110	5216011	Material De Limpieza	-120,000.00	0.00	-120,000.00
82110	5221011	Productos Alimenticios Para Personas	-29,480.00	0.00	-29,480.00
82110	5222011	Productos alimenticios para animales	-17,405.00	0.00	-17,405.00
82110	5246011	Material Eléctrico Y Electrónico	-87,000.00	0.00	-87,000.00
82110	5251011	Productos Químicos Básicos	-40,000.00	0.00	-40,000.00
82110	5252011	Fertilizantes, pesticidas y otros agroqu	-10,000.00	0.00	-10,000.00
82110	5253031	Medicinas Y Productos Farmacéuticos	-20,000.00	0.00	-20,000.00
82110	5255031	Materiales, accesorios y suministros de	-2,215.00	0.00	-2,215.00
82110	5255031	Materiales, accesorios y suministros de	-788.00	0.00	-788.00
82110	5255041	Otros Materiales, Accesorios Y Suministr	-20,000.00	0.00	-20,000.00
82110	5261011	Combustibles, Lubricantes Y Aditivos Par	-33,297.00	0.00	-33,297.00
82110	5261011	Combustibles, Lubricantes Y Aditivos Par	-163,776.00	0.00	-163,776.00
82110	5271011	Vestuario Y Uniformes	-52,000.00	0.00	-52,000.00
82110	5272011	Prendas De Seguridad Y Protección Person	-30,000.00	0.00	-30,000.00
82110	5273011	Artículos Deportivos	-10,000.00	0.00	-10,000.00
82110	5291011	Herramientas Menores	-30,000.00	0.00	-30,000.00
82110	5294011	Refacciones Y Accesorios menores De Equi	-10,000.00	0.00	-10,000.00
82110	5295011	Refacciones y Accesorios menores de equi	-18,633.21	0.00	-18,633.21
82110	5296012	Neumáticos para transporte.	-41,366.79	0.00	-41,366.79
82110	5298011	Refacciones y accesorios menores de maqu	-3,392.00	0.00	-3,392.00
82110	5311011	Energía Eléctrica	-256,598.00	0.00	-256,598.00
82110	5312011	Gas	-5,000.00	0.00	-5,000.00
82110	5313011	Agua	-50,000.00	0.00	-50,000.00
82110	5315011	Telefonía Celular	-35,000.00	0.00	-35,000.00
82110	5317011	Servicio De Acceso De Internet, Redes Y	-60,000.00	0.00	-60,000.00
82110	5317011	Servicio De Acceso De Internet, Redes Y	-540,000.00	0.00	-540,000.00
82110	5318011	Servicios Postales Y Telegráficos	-22,643.00	0.00	-22,643.00
82110	5323011	Arrendamiento De Mobiliario Y	-103,000.00	0.00	-103,000.00
82110	5331011	Servicios Legales De Contabilidad, Audit	-132,562.00	0.00	-132,562.00
82110	5333031	Otros Servicios Técnicos O Profesionales	-2,100,695.00	0.00	-2,100,695.00
82110	5336011	Impresiones De Documentos Oficiales Para	-90,000.00	0.00	-90,000.00
82110	5336011	Impresiones De Documentos Oficiales Para	-10,000.00	0.00	-10,000.00
82110	5336021	Publicaciones Oficiales P/Difusión E Inf	-15,000.00	0.00	-15,000.00
82110	5336021	Publicaciones Oficiales P/Difusión E Inf	-5,000.00	0.00	-5,000.00
82110	5336051	Publicaciones Oficiales Para Difusión E	-20,000.00	0.00	-20,000.00
82110	5338011	Servicios De Vigilancia	-610,000.00	0.00	-610,000.00
82110	5341011	Servicios Financieros Y Bancarios	-60,000.00	0.00	-60,000.00
82110	5344011	Seguros De Responsabilidad Patrimonial Y	-16,000.00	0.00	-16,000.00
82110	5344021	Fianzas de fidelidad	-10,000.00	0.00	-10,000.00
82110	5345011	Seguro De Bienes Patrimoniales	-104,387.00	0.00	-104,387.00
82110	5355011	Reparación Y Mantenimiento De Equipo De	-170,000.00	0.00	-170,000.00
82110	5358011	Servicio De Limpieza Y Manejo De Desecho	-365,520.00	0.00	-365,520.00
82110	5359011	Servicios De Jardinería Y Fumigación	-53,592.00	0.00	-53,592.00
82110	5361011	Dif Radio Y Tv Actividades Gubernamental	-30,000.00	0.00	-30,000.00
82110	5362011	Difusión Por Radio, Televisión Y Otros Y	-20,000.00	0.00	-20,000.00

BALANZA DE COMPROBACIÓN A DETALLE AL 30 DE NOVIEMBRE 2018

PLAN DE CTAS	OBJETO DEL GASTO	DESCRIPCIÓN	SALDO INICIAL	ACT PERIODO	SALDO FINAL
82110	5366011	Servicio de creación y difusión de conte	-190,000.00	0.00	-190,000.00
82110	5371021	Pasajes Aéreos Nacionales	-5,000.00	0.00	-5,000.00
82110	5372011	Pasajes terrestres estatales	-50,000.00	0.00	-50,000.00
82110	5372021	Pasajes Terrestres Nacionales	-50,000.00	0.00	-50,000.00
82110	5375011	Viáticos estatales	-20,000.00	0.00	-20,000.00
82110	5375021	Viáticos Nacionales En El País	-45,000.00	0.00	-45,000.00
82110	5382011	Gastos De Orden Social Y Cultural	-20,000.00	0.00	-20,000.00
82110	5382011	Gastos De Orden Social Y Cultural	-200,000.00	0.00	-200,000.00
82110	5383011	Congresos Y Convenciones	-80,000.00	0.00	-80,000.00
82110	5385011	Gastos De Representación	-70,000.00	0.00	-70,000.00
82110	5392011	Impuestos Y Derechos	-10,000.00	0.00	-10,000.00
82110	5398011	Impuesto A La Nómina	-16,446.18	0.00	-16,446.18
82110	5398011	Impuesto A La Nómina	-21,791.85	0.00	-21,791.85
82110	5398011	Impuesto A La Nómina	-7,089.97	0.00	-7,089.97
82110	5398011	Impuesto A La Nómina	-9,394.50	0.00	-9,394.50
82110	5398011	Impuesto A La Nómina	-56,225.47	0.00	-56,225.47
82110	5398011	Impuesto A La Nómina	-74,501.03	0.00	-74,501.03
82110	5398011	Impuesto A La Nómina	-2,986.80	0.00	-2,986.80
82110	5398011	Impuesto A La Nómina	-3,957.63	0.00	-3,957.63
82110	5398011	Impuesto A La Nómina	-59,617.49	0.00	-59,617.49
82110	5398011	Impuesto A La Nómina	-78,995.60	0.00	-78,995.60
82210	5113011	Sueldo Base Al Personal Permanente	317,622.40	-317,622.40	0.00
82210	5113011	Sueldo Base Al Personal Permanente	134,041.88	0.00	134,041.88
82210	5113011	Sueldo Base Al Personal Permanente	105,235.12	-105,235.12	0.00
82210	5113011	Sueldo Base Al Personal Permanente	41,064.77	0.00	41,064.77
82210	5113011	Sueldo Base Al Personal Permanente	488,038.17	0.00	488,038.17
82210	5113011	Sueldo Base Al Personal Permanente	47,714.92	-47,714.92	0.00
82210	5113011	Sueldo Base Al Personal Permanente	7,774.88	0.00	7,774.88
82210	5113011	Sueldo Base Al Personal Permanente	358,347.63	-358,347.63	0.00
82210	5113011	Sueldo Base Al Personal Permanente	84,443.61	0.00	84,443.61
82210	5131011	Prima quinquenal por años de servicios e	896.69	-896.69	0.00
82210	5131011	Prima quinquenal por años de servicios e	434.50	0.00	434.50
82210	5131011	Prima quinquenal por años de servicios e	9,223.51	-9,223.51	0.00
82210	5131011	Prima quinquenal por años de servicios e	9,476.30	0.00	9,476.30
82210	5131011	Prima quinquenal por años de servicios e	2,673.50	-2,673.50	0.00
82210	5131011	Prima quinquenal por años de servicios e	2,523.77	0.00	2,523.77
82210	5131011	Prima quinquenal por años de servicios e	19,102.25	-19,102.25	0.00
82210	5131011	Prima quinquenal por años de servicios e	12,109.84	0.00	12,109.84
82210	5132011	Primas De Vacaciones Y Dominical	44,512.12	-44,512.12	0.00
82210	5132011	Primas De Vacaciones Y Dominical	3,558.33	0.00	3,558.33
82210	5132011	Primas De Vacaciones Y Dominical	15,324.51	-15,324.51	0.00
82210	5132011	Primas De Vacaciones Y Dominical	4,006.93	0.00	4,006.93
82210	5132011	Primas De Vacaciones Y Dominical	96,886.96	-96,886.96	0.00
82210	5132011	Primas De Vacaciones Y Dominical	21,314.57	0.00	21,314.57
82210	5132011	Primas De Vacaciones Y Dominical	8,083.87	-8,083.87	0.00
82210	5132011	Primas De Vacaciones Y Dominical	0.01	0.00	0.01
82210	5132011	Primas De Vacaciones Y Dominical	161,356.72	-161,356.72	0.00
82210	5132031	Gratificación De Fin De Año	148,373.74	-27,627.63	120,746.11
82210	5132031	Gratificación De Fin De Año	148,373.74	0.00	148,373.74

BALANZA DE COMPROBACIÓN A DETALLE AL 30 DE NOVIEMBRE 2018

PLAN DE CTAS	OBJETO DEL GASTO	DESCRIPCIÓN	SALDO INICIAL	ACT PERIODO	SALDO FINAL
82210	5132031	Gratificación De Fin De Año	51,081.72	5,490.34	56,572.06
82210	5132031	Gratificación De Fin De Año	63,964.11	0.00	63,964.11
82210	5132031	Gratificación De Fin De Año	470,578.77	-348,398.51	122,180.26
82210	5132031	Gratificación De Fin De Año	475,583.28	0.00	475,583.28
82210	5132031	Gratificación De Fin De Año	26,946.24	233.33	27,179.57
82210	5132031	Gratificación De Fin De Año	26,946.24	0.00	26,946.24
82210	5132031	Gratificación De Fin De Año	537,855.74	-463,548.16	74,307.58
82210	5132031	Gratificación De Fin De Año	537,855.74	0.00	537,855.74
82210	5137011	Honorarios Especiales	80,729.16	-80,729.16	0.00
82210	5141021	Cuotas Del IMSS	33,492.64	-33,492.64	0.00
82210	5141021	Cuotas Del IMSS	46,290.97	-13,125.66	33,165.31
82210	5141021	Cuotas Del IMSS	11,418.82	-11,418.82	0.00
82210	5141021	Cuotas Del IMSS	19,487.83	-5,620.61	13,867.22
82210	5141021	Cuotas Del IMSS	117,185.56	-117,185.56	0.00
82210	5141021	Cuotas Del IMSS	164,026.21	-70,751.96	93,274.25
82210	5141021	Cuotas Del IMSS	6,225.10	-6,225.10	0.00
82210	5141021	Cuotas Del IMSS	6,758.56	-2,872.36	3,886.20
82210	5141021	Cuotas Del IMSS	82,061.20	-82,061.20	0.00
82210	5141021	Cuotas Del IMSS	122,422.26	-46,264.11	76,158.15
82210	5143011	Aportaciones Al Sistema De Ahorro Para E	7,540.83	-7,540.83	0.00
82210	5143011	Aportaciones Al Sistema De Ahorro Para E	17,953.11	-15,307.73	2,645.38
82210	5143011	Aportaciones Al Sistema De Ahorro Para E	910.38	-910.38	0.00
82210	5143011	Aportaciones Al Sistema De Ahorro Para E	5,039.40	-5,039.40	0.00
82210	5143011	Aportaciones Al Sistema De Ahorro Para E	27,703.35	-27,703.35	0.00
82210	5143011	Aportaciones Al Sistema De Ahorro Para E	60,719.76	-54,048.63	6,671.13
82210	5143011	Aportaciones Al Sistema De Ahorro Para E	898.20	-898.20	0.00
82210	5143011	Aportaciones Al Sistema De Ahorro Para E	2,943.35	-2,943.35	0.00
82210	5143011	Aportaciones Al Sistema De Ahorro Para E	3,171.85	-3,171.85	0.00
82210	5143011	Aportaciones Al Sistema De Ahorro Para E	35,939.52	-35,939.52	0.00
82210	5152031	Antigüedad	17,462.88	0.00	17,462.88
82210	5152031	Antigüedad	1,407.52	-1,407.52	0.00
82210	5154011	Pago por fallecimiento de padres, cónyug	36,731.00	-36,731.00	0.00
82210	5154021	Ayuda adquisición de lentes	33,522.59	-33,522.59	0.00
82210	5154061	Despensa	12,636.60	-12,636.60	0.00
82210	5154061	Despensa	9,532.80	0.00	9,532.80
82210	5154061	Despensa	2,421.65	-2,421.65	0.00
82210	5154061	Despensa	2,183.20	0.00	2,183.20
82210	5154061	Despensa	35,636.48	-35,636.48	0.00
82210	5154061	Despensa	23,619.30	0.00	23,619.30
82210	5154061	Despensa	21,451.50	-21,451.50	0.00
82210	5154061	Despensa	1,258.20	0.00	1,258.20
82210	5154061	Despensa	5,613.15	-5,613.15	0.00
82210	5154061	Despensa	8,082.00	0.00	8,082.00
82210	5154071	Despensa Especial	3,050.00	-3,050.00	0.00
82210	5154071	Despensa Especial	16,241.44	-16,241.44	0.00
82210	5211011	Materiales Útiles Y Equipos Menores De O	-11,774.00	0.00	-11,774.00
82210	5211011	Materiales Útiles Y Equipos Menores De O	-11,310.00	-2,436.00	-13,746.00
82210	5211011	Materiales Útiles Y Equipos Menores De O	-410,111.67	-144,068.02	-554,179.69
82210	5214011	Mat. Útiles Y Equipo Menores De Tecnolo	0.00	-84,304.06	-84,304.06

BALANZA DE COMPROBACIÓN A DETALLE AL 30 DE NOVIEMBRE 2018

PLAN DE CTAS	OBJETO DEL GASTO	DESCRIPCIÓN	SALDO INICIAL	ACT PERIODO	SALDO FINAL
82210	5214011	Mat. Útiles Y Equipo Menores De Tecnolo	-391,992.94	-211,793.19	-603,786.13
82210	5215011	Material Impreso e información digital.	-142,221.73	0.00	-142,221.73
82210	5216011	Material De Limpieza	-434,662.73	-577.35	-435,240.08
82210	5221011	Productos Alimenticios Para Personas	-43,711.39	-14,314.61	-58,026.00
82210	5246011	Material Eléctrico Y Electrónico	-80,193.70	-1,689.54	-81,883.24
82210	5246011	Material Eléctrico Y Electrónico	8,292.49	-8,292.49	0.00
82210	5246011	Material Eléctrico Y Electrónico	180,244.00	0.00	180,244.00
82210	5249021	Otros Materiales Y Artículos De Construc	0.00	-75,821.17	-75,821.17
82210	5252011	Fertilizantes, pesticidas y otros agroqu	2,552.00	-2,552.00	0.00
82210	5253031	Medicinas Y Productos Farmacéuticos	-48,691.30	-2,653.27	-51,344.57
82210	5255031	Materiales, accesorios y suministros de	788.00	-788.00	0.00
82210	5255041	Otros Materiales, Accesorios Y Suministr	-31,311.48	0.00	-31,311.48
82210	5255041	Otros Materiales, Accesorios Y Suministr	-386,156.38	-72,388.71	-458,545.09
82210	5261011	Combustibles, Lubricantes Y Aditivos Par	-583,933.26	-131,066.98	-715,000.24
82210	5261011	Combustibles, Lubricantes Y Aditivos Par	-1,365,001.49	0.00	-1,365,001.49
82210	5271011	Vestuario Y Uniformes	-109,620.00	0.00	-109,620.00
82210	5272011	Prendas De Seguridad Y Protección Person	-15,548.65	0.00	-15,548.65
82210	5272011	Prendas De Seguridad Y Protección Person	9,020.48	-20,792.38	-11,771.90
82210	5291011	Herramientas Menores	0.00	-12,374.91	-12,374.91
82210	5291011	Herramientas Menores	-30,758.60	-73,177.64	-103,936.24
82210	5292011	Refacciones Y Accesorios Menores De Edif	0.00	-123,149.70	-123,149.70
82210	5294011	Refacciones Y Accesorios menores De Equi	8,124.40	-8,124.40	0.00
82210	5294011	Refacciones Y Accesorios menores De Equi	2.85	0.00	2.85
82210	5296011	Refacciones y accesorios menores de Equi	-9,471.22	0.00	-9,471.22
82210	5296012	Neumáticos para transporte.	-11,410.26	-1,669.74	-13,080.00
82210	5296012	Neumáticos para transporte.	-36,373.12	-3,532.97	-39,906.09
82210	5298011	Refacciones y accesorios menores de maqu	0.01	-0.01	0.00
82210	5298011	Refacciones y accesorios menores de maqu	2,350.25	-2,350.25	0.00
82210	5311011	Energía Eléctrica	0.00	-456,507.00	-456,507.00
82210	5311011	Energía Eléctrica	-740,429.94	0.00	-740,429.94
82210	5313011	Agua	-20,304.00	-57,532.00	-77,836.00
82210	5317011	Servicio De Acceso De Internet, Redes Y	-299.36	133,610.93	133,311.57
82210	5317011	Servicio De Acceso De Internet, Redes Y	-720,360.00	34,750.00	-685,610.00
82210	5318011	Servicios Postales Y Telegráficos	-61,545.55	0.00	-61,545.55
82210	5323011	Arrendamiento De Mobiliario Y	-206,128.41	-30,121.02	-236,249.43
82210	5327011	Arrendamiento de activos intangibles	-39,405.59	0.00	-39,405.59
82210	5327011	Arrendamiento de activos intangibles	-760,000.00	0.00	-760,000.00
82210	5331011	Servicios Legales De Contabilidad, Audit	-25,520.00	0.00	-25,520.00
82210	5332011	Servicios De Diseño, Arquitectura, Ingen	-381,060.00	0.00	-381,060.00
82210	5333011	Servicios De Consultoría Admva. Procesos	0.00	-469,800.00	-469,800.00
82210	5333031	Otros Servicios Técnicos O Profesionales	-10,916,302.00	-21,599.95	-10,937,901.95
82210	5333031	Otros Servicios Técnicos O Profesionales	0.00	-178,524.00	-178,524.00
82210	5334011	Servicios De Capacitación	-341,716.00	0.00	-341,716.00
82210	5334011	Servicios De Capacitación	227,343.00	0.00	227,343.00
82210	5336011	Impresiones De Documentos Oficiales Para	-49,590.00	0.00	-49,590.00
82210	5336011	Impresiones De Documentos Oficiales Para	-7,099.20	0.00	-7,099.20
82210	5336061	Otros Servicios De Apoyo Administrativo	0.00	-26,924.76	-26,924.76
82210	5338011	Servicios De Vigilancia	-1,831,701.78	0.00	-1,831,701.78
82210	5341011	Servicios Financieros Y Bancarios	3,869.84	-3,869.84	0.00

BALANZA DE COMPROBACIÓN A DETALLE AL 30 DE NOVIEMBRE 2018

PLAN DE CTAS	OBJETO DEL GASTO	DESCRIPCIÓN	SALDO INICIAL	ACT PERIODO	SALDO FINAL
82210	5341011	Servicios Financieros Y Bancarios	133.87	20.07	153.94
82210	5341011	Servicios Financieros Y Bancarios	2.55	0.00	2.55
82210	5341011	Servicios Financieros Y Bancarios	28,459.92	624.11	29,084.03
82210	5341011	Servicios Financieros Y Bancarios	56,167.26	3,085.11	59,252.37
82210	5344011	Seguros De Responsabilidad Patrimonial Y	-31,880.00	0.00	-31,880.00
82210	5345011	Seguro De Bienes Patrimoniales	-55,668.01	-139,061.74	-194,729.75
82210	5351011	Conservación Y Mantenimiento Menor De In	-18,856.00	0.00	-18,856.00
82210	5351011	Conservación Y Mantenimiento Menor De In	-324,992.36	77,688.97	-247,303.39
82210	5353011	Instalación, reparación y mantenimiento	-13,340.00	0.00	-13,340.00
82210	5355011	Reparación Y Mantenimiento De Equipo De	-493,281.80	-0.02	-493,281.82
82210	5357011	Instalación, reparación y mantenimiento	-102,532.65	0.00	-102,532.65
82210	5358011	Servicio De Limpieza Y Manejo De Desecho	-1,463,331.80	0.00	-1,463,331.80
82210	5359011	Servicios De Jardinería Y Fumigación	-115,304.00	0.00	-115,304.00
82210	5361011	Dif Radio Y Tv Actividades Gubernamental	-8,816.00	0.00	-8,816.00
82210	5361011	Dif Radio Y Tv Actividades Gubernamental	-1,160.00	0.00	-1,160.00
82210	5362011	Difusión Por Radio, Televisión Y Otros Y	-175,644.88	0.00	-175,644.88
82210	5366011	Servicio de creación y difusión de conte	-363,400.05	0.00	-363,400.05
82210	5372011	Pasajes terrestres estatales	54,552.36	0.00	54,552.36
82210	5382011	Gastos De Orden Social Y Cultural	-2,900.00	0.00	-2,900.00
82210	5382011	Gastos De Orden Social Y Cultural	-26,138.34	-62,881.47	-89,019.81
82210	5382011	Gastos De Orden Social Y Cultural	-78,722.33	0.00	-78,722.33
82210	5383011	Congresos Y Convenciones	-73,840.00	0.00	-73,840.00
82210	5383011	Congresos Y Convenciones	-180,000.00	0.00	-180,000.00
82210	5383011	Congresos Y Convenciones	0.00	-237,888.00	-237,888.00
82210	5383011	Congresos Y Convenciones	-45,472.00	0.00	-45,472.00
82210	5385011	Gastos De Representación	2,918.60	-2,918.60	0.00
82210	5392011	Impuestos Y Derechos	-5,616.00	-153,576.00	-159,192.00
82210	5398011	Impuesto A La Nómina	6,716.18	-6,716.18	0.00
82210	5398011	Impuesto A La Nómina	8,839.85	-2,414.00	6,425.85
82210	5398011	Impuesto A La Nómina	1,885.97	-1,885.97	0.00
82210	5398011	Impuesto A La Nómina	3,736.50	-1,111.00	2,625.50
82210	5398011	Impuesto A La Nómina	17,660.31	-17,660.31	0.00
82210	5398011	Impuesto A La Nómina	18,907.73	-8,829.00	10,078.73
82210	5398011	Impuesto A La Nómina	636.80	-636.80	0.00
82210	5398011	Impuesto A La Nómina	1,251.63	-498.00	753.63
82210	5398011	Impuesto A La Nómina	18,407.49	-18,407.49	0.00
82210	5398011	Impuesto A La Nómina	20,749.60	-9,808.00	10,941.60
82210	5511011	Muebles De Oficina Y Estantería	-37,835.15	0.00	-37,835.15
82210	5511011	Muebles De Oficina Y Estantería	0.00	-338,776.80	-338,776.80
82210	5515011	Equipo De Cómputo Y De Tecnologia	-107,493.72	-1,630,895.04	-1,738,388.76
82210	5519011	Otros Mobiliarios Y Equipos De	0.00	-80,991.80	-80,991.80
82210	5519011	Otros Mobiliarios Y Equipos De	-7,300.32	0.00	-7,300.32
82210	5521011	Equipos y aparatos audiovisuales	0.00	27,608.00	27,608.00
82210	5521011	Equipos y aparatos audiovisuales	0.04	0.00	0.04
82210	5523011	Cámaras fotográficas y de video	0.16	0.00	0.16
82210	5529011	Otro Mobiliario Y Equipo Educativo Y R	-116,000.00	0.00	-116,000.00
82210	5531011	Equipo Médico Y De Laboratorio	88,050.00	0.00	88,050.00
82210	5561011	Maquinaria y equipo agropecuario	0.00	-595,899.90	-595,899.90
82210	5562011	Maquinaria y equipo industrial	-10,244.66	0.00	-10,244.66

BALANZA DE COMPROBACIÓN A DETALLE AL 30 DE NOVIEMBRE 2018

PLAN DE CTAS	OBJETO DEL GASTO	DESCRIPCIÓN	SALDO INICIAL	ACT PERIODO	SALDO FINAL
82210	5597011	Licencias informáticas e intelectuales	-1,971,704.00	0.00	-1,971,704.00
82310	5113011	Sueldo Base Al Personal Permanente	-48,545.48	193,558.27	145,012.79
82310	5113011	Sueldo Base Al Personal Permanente	-28,738.07	50,208.74	21,470.67
82310	5113011	Sueldo Base Al Personal Permanente	875,689.84	-414,991.70	460,698.14
82310	5113011	Sueldo Base Al Personal Permanente	-11,296.31	24,418.06	13,121.75
82310	5113011	Sueldo Base Al Personal Permanente	295,230.39	-125,092.13	170,138.26
82310	5113011	Sueldo Base Al Personal Permanente	49,972.88	0.00	49,972.88
82310	5131011	Prima quinquenal por años de servicios e	-295.19	378.69	83.50
82310	5131011	Prima quinquenal por años de servicios e	0.00	7,151.51	7,151.51
82310	5131011	Prima quinquenal por años de servicios e	0.00	2,155.50	2,155.50
82310	5131011	Prima quinquenal por años de servicios e	0.00	12,524.25	12,524.25
82310	5131021	Acreditación por años de servicio en la	-32,510.00	0.00	-32,510.00
82310	5132011	Primas De Vacaciones Y Dominical	0.00	41,363.13	41,363.13
82310	5132011	Primas De Vacaciones Y Dominical	0.00	15,324.51	15,324.51
82310	5132011	Primas De Vacaciones Y Dominical	44,286.67	96,886.96	141,173.63
82310	5132011	Primas De Vacaciones Y Dominical	4,396.32	0.00	4,396.32
82310	5132011	Primas De Vacaciones Y Dominical	0.00	8,083.87	8,083.87
82310	5132011	Primas De Vacaciones Y Dominical	-70.01	0.00	-70.01
82310	5132011	Primas De Vacaciones Y Dominical	0.00	161,356.72	161,356.72
82310	5132011	Primas De Vacaciones Y Dominical	-4,326.31	0.00	-4,326.31
82310	5132031	Gratificación De Fin De Año	0.00	1,364.48	1,364.48
82310	5132031	Gratificación De Fin De Año	0.00	-120,746.11	-120,746.11
82310	5132031	Gratificación De Fin De Año	0.00	-5,490.34	-5,490.34
82310	5132031	Gratificación De Fin De Año	0.00	-56,572.06	-56,572.06
82310	5132031	Gratificación De Fin De Año	0.00	348,398.51	348,398.51
82310	5132031	Gratificación De Fin De Año	0.00	-397,347.35	-397,347.35
82310	5132031	Gratificación De Fin De Año	0.00	-233.33	-233.33
82310	5132031	Gratificación De Fin De Año	0.00	-27,179.57	-27,179.57
82310	5132031	Gratificación De Fin De Año	0.00	271,650.52	271,650.52
82310	5132031	Gratificación De Fin De Año	0.00	-398,154.91	-398,154.91
82310	5137011	Honorarios Especiales	0.00	80,729.16	80,729.16
82310	5141021	Cuotas Del IMSS	0.00	33,492.64	33,492.64
82310	5141021	Cuotas Del IMSS	-477.83	11,418.82	10,940.99
82310	5141021	Cuotas Del IMSS	5,077.32	117,185.56	122,262.88
82310	5141021	Cuotas Del IMSS	0.00	23,805.65	23,805.65
82310	5141021	Cuotas Del IMSS	-327.90	6,225.10	5,897.20
82310	5141021	Cuotas Del IMSS	-4,271.59	82,061.20	77,789.61
82310	5143011	Aportaciones Al Sistema De Ahorro Para E	0.00	7,540.83	7,540.83
82310	5143011	Aportaciones Al Sistema De Ahorro Para E	0.00	910.38	910.38
82310	5143011	Aportaciones Al Sistema De Ahorro Para E	0.00	-2,159.29	-2,159.29
82310	5143011	Aportaciones Al Sistema De Ahorro Para E	0.00	27,703.35	27,703.35
82310	5143011	Aportaciones Al Sistema De Ahorro Para E	0.00	898.20	898.20
82310	5143011	Aportaciones Al Sistema De Ahorro Para E	0.00	-104.41	-104.41
82310	5143011	Aportaciones Al Sistema De Ahorro Para E	0.00	3,171.85	3,171.85
82310	5143011	Aportaciones Al Sistema De Ahorro Para E	0.00	-21,541.95	-21,541.95
82310	5144011	Seguro De Vida	361,291.20	0.00	361,291.20
82310	5152011	Liquidaciones Por Indemnización	-44,286.67	0.00	-44,286.67
82310	5152011	Liquidaciones Por Indemnización	-268,380.97	0.00	-268,380.97
82310	5152031	Antigüedad	0.00	-6,753.30	-6,753.30

BALANZA DE COMPROBACIÓN A DETALLE AL 30 DE NOVIEMBRE 2018

PLAN DE CTAS	OBJETO DEL GASTO	DESCRIPCIÓN	SALDO INICIAL	ACT PERIODO	SALDO FINAL
82310	5152031	Antigüedad	-17,462.88	0.00	-17,462.88
82310	5152031	Antigüedad	-17,462.88	0.00	-17,462.88
82310	5152031	Antigüedad	-232,017.26	0.00	-232,017.26
82310	5152031	Antigüedad	98,592.48	1,407.52	100,000.00
82310	5154011	Pago por fallecimiento de padres, cónyug	0.00	36,731.00	36,731.00
82310	5154021	Ayuda adquisición de lentes	0.00	33,522.59	33,522.59
82310	5154061	Despensa	-2,669.40	7,161.60	4,492.20
82310	5154061	Despensa	-854.85	921.65	66.80
82310	5154061	Despensa	-8,330.78	19,136.48	10,805.70
82310	5154061	Despensa	-19,709.70	19,951.50	241.80
82310	5154061	Despensa	9,854.85	-10,511.85	-657.00
82310	5154071	Despensa Especial	0.00	3,050.00	3,050.00
82310	5154071	Despensa Especial	-60.05	0.00	-60.05
82310	5154071	Despensa Especial	4,774.30	16,241.44	21,015.74
82310	5154071	Despensa Especial	-60.00	0.00	-60.00
82310	5154071	Despensa Especial	-4,654.25	0.00	-4,654.25
82310	5211011	Materiales Útiles Y Equipos Menores De O	-2,354.80	0.00	-2,354.80
82310	5211011	Materiales Útiles Y Equipos Menores De O	-6,798.54	-3,937.16	-10,735.70
82310	5211011	Materiales Útiles Y Equipos Menores De O	43,193.12	-15,375.03	27,818.09
82310	5214011	Mat. Útiles Y Equipo Menores De Tecnolo	0.00	-42,152.03	-42,152.03
82310	5214011	Mat. Útiles Y Equipo Menores De Tecnolo	40,896.72	-34,735.47	6,161.25
82310	5215011	Material Impreso e información digital.	-71,114.27	0.00	-71,114.27
82310	5216011	Material De Limpieza	34,046.43	-103.15	33,943.28
82310	5216011	Material De Limpieza	-897.49	0.00	-897.49
82310	5221011	Productos Alimenticios Para Personas	-3,933.27	-1,306.00	-5,239.27
82310	5221011	Productos Alimenticios Para Personas	6,121.51	-1,465.39	4,656.12
82310	5222011	Productos alimenticios para animales	17,405.00	0.00	17,405.00
82310	5223021	Materiales, accesorios y suministros par	0.00	-93.00	-93.00
82310	5246011	Material Eléctrico Y Electrónico	-27,821.25	-844.77	-28,666.02
82310	5246011	Material Eléctrico Y Electrónico	73,436.00	8,292.49	81,728.49
82310	5246011	Material Eléctrico Y Electrónico	-180,244.00	0.00	-180,244.00
82310	5249011	Materiales Y Accesorios Para Mantenimien	0.00	-69.90	-69.90
82310	5249021	Otros Materiales Y Artículos De Construc	-6,300.60	-8,424.63	-14,725.23
82310	5249021	Otros Materiales Y Artículos De Construc	-4,552.78	0.00	-4,552.78
82310	5251011	Productos Químicos Básicos	40,000.00	0.00	40,000.00
82310	5252011	Fertilizantes, pesticidas y otros agroqu	-126.00	0.00	-126.00
82310	5252011	Fertilizantes, pesticidas y otros agroqu	4,896.00	2,552.00	7,448.00
82310	5253031	Medicinas Y Productos Farmacéuticos	1,667.01	2,653.27	4,320.28
82310	5255031	Materiales, accesorios y suministros de	2,215.00	0.00	2,215.00
82310	5255031	Materiales, accesorios y suministros de	0.00	788.00	788.00
82310	5255041	Otros Materiales, Accesorios Y Suministr	-15,655.74	0.00	-15,655.74
82310	5255041	Otros Materiales, Accesorios Y Suministr	-37,120.97	2,650.61	-34,470.36
82310	5261011	Combustibles, Lubricantes Y Aditivos Par	-116,527.60	-79,972.68	-196,500.28
82310	5261011	Combustibles, Lubricantes Y Aditivos Par	-107,124.75	0.00	-107,124.75
82310	5271011	Vestuario Y Uniformes	44,170.00	0.00	44,170.00
82310	5272011	Prendas De Seguridad Y Protección Person	-3,109.73	0.00	-3,109.73
82310	5272011	Prendas De Seguridad Y Protección Person	2,674.73	20,792.38	23,467.11
82310	5273011	Artículos Deportivos	9,116.50	0.00	9,116.50
82310	5291011	Herramientas Menores	0.00	-1,374.99	-1,374.99

BALANZA DE COMPROBACIÓN A DETALLE AL 30 DE NOVIEMBRE 2018

PLAN DE CTAS	OBJETO DEL GASTO	DESCRIPCIÓN	SALDO INICIAL	ACT PERIODO	SALDO FINAL
82310	5291011	Herramientas Menores	10,042.00	-2,649.66	7,392.34
82310	5292011	Refacciones Y Accesorios Menores De Edif	-1,064.62	-13,683.30	-14,747.92
82310	5293011	Refacciones Y Accesorios Menores De Mobi	0.00	-2,298.00	-2,298.00
82310	5294011	Refacciones Y Accesorios menores De Equi	-1,268.00	0.00	-1,268.00
82310	5294011	Refacciones Y Accesorios menores De Equi	1,601.79	8,124.40	9,726.19
82310	5294011	Refacciones Y Accesorios menores De Equi	-2.85	0.00	-2.85
82310	5295011	Refacciones y Accesorios menores de equi	0.01	0.00	0.01
82310	5296011	Refacciones y accesorios menores de Equi	-2,717.79	-599.80	-3,317.59
82310	5296011	Refacciones y accesorios menores de Equi	-10,951.46	0.00	-10,951.46
82310	5296012	Neumáticos para transporte.	-42,769.74	1,669.74	-41,100.00
82310	5296012	Neumáticos para transporte.	31,919.81	3,532.97	35,452.78
82310	5298011	Refacciones y accesorios menores de maqu	-1,455.01	0.01	-1,455.00
82310	5298011	Refacciones y accesorios menores de maqu	-600.00	2,350.25	1,750.25
82310	5311011	Energía Eléctrica	0.00	-50,723.00	-50,723.00
82310	5311011	Energía Eléctrica	-3,900.00	0.00	-3,900.00
82310	5312011	Gas	2,997.37	0.00	2,997.37
82310	5313011	Agua	2,676.00	19,252.00	21,928.00
82310	5315011	Telefonía Celular	23,853.17	0.00	23,853.17
82310	5317011	Servicio De Acceso De Internet, Redes Y	-8,413.24	-613,738.30	-622,151.54
82310	5317011	Servicio De Acceso De Internet, Redes Y	-16,820.00	0.00	-16,820.00
82310	5317011	Servicio De Acceso De Internet, Redes Y	-2,880.00	289,097.33	286,217.33
82310	5318011	Servicios Postales Y Telegráficos	10,333.16	0.00	10,333.16
82310	5323011	Arrendamiento De Mobiliario Y	-1,044.00	0.00	-1,044.00
82310	5323011	Arrendamiento De Mobiliario Y	25,045.39	-15,060.51	9,984.88
82310	5327011	Arrendamiento de activos intangibles	-19,702.84	0.00	-19,702.84
82310	5327011	Arrendamiento de activos intangibles	-2,813.77	0.00	-2,813.77
82310	5327011	Arrendamiento de activos intangibles	-80,000.00	0.00	-80,000.00
82310	5331011	Servicios Legales De Contabilidad, Audit	-12,760.00	0.00	-12,760.00
82310	5331011	Servicios Legales De Contabilidad, Audit	0.00	-110,249.30	-110,249.30
82310	5331011	Servicios Legales De Contabilidad, Audit	132,562.00	0.00	132,562.00
82310	5332011	Servicios De Diseño, Arquitectura, Ingen	-84,680.00	0.00	-84,680.00
82310	5333011	Servicios De Consultoría Admva. Procesos	0.00	-52,200.00	-52,200.00
82310	5333031	Otros Servicios Técnicos O Profesionales	-407,581.26	-10,800.05	-418,381.31
82310	5333031	Otros Servicios Técnicos O Profesionales	0.00	-21,036.00	-21,036.00
82310	5333031	Otros Servicios Técnicos O Profesionales	-20,810.00	0.00	-20,810.00
82310	5334011	Servicios De Capacitación	-294,154.00	0.00	-294,154.00
82310	5334011	Servicios De Capacitación	-227,343.00	0.00	-227,343.00
82310	5336011	Impresiones De Documentos Oficiales Para	85,980.60	0.00	85,980.60
82310	5336011	Impresiones De Documentos Oficiales Para	-9,918.00	0.00	-9,918.00
82310	5336011	Impresiones De Documentos Oficiales Para	2,813.80	0.00	2,813.80
82310	5336021	Publicaciones Oficiales P/Difusión E Inf	12,173.00	0.00	12,173.00
82310	5336021	Publicaciones Oficiales P/Difusión E Inf	5,000.00	0.00	5,000.00
82310	5336041	Servicio De Fotocopiado, Digitalización	-258.00	0.00	-258.00
82310	5336051	Publicaciones Oficiales Para Difusión E	18,747.20	0.00	18,747.20
82310	5336061	Otros Servicios De Apoyo Administrativo	-270.12	-2,991.64	-3,261.76
82310	5338011	Servicios De Vigilancia	35,949.10	0.00	35,949.10
82310	5341011	Servicios Financieros Y Bancarios	-382.80	-83.99	-466.79
82310	5341011	Servicios Financieros Y Bancarios	8,902.49	1,421.37	10,323.86
82310	5341011	Servicios Financieros Y Bancarios	-133.87	-20.07	-153.94

BALANZA DE COMPROBACIÓN A DETALLE AL 30 DE NOVIEMBRE 2018

PLAN DE CTAS	OBJETO DEL GASTO	DESCRIPCIÓN	SALDO INICIAL	ACT PERIODO	SALDO FINAL
82310	5341011	Servicios Financieros Y Bancarios	-2.55	0.00	-2.55
82310	5341011	Servicios Financieros Y Bancarios	-28,459.92	-624.11	-29,084.03
82310	5341011	Servicios Financieros Y Bancarios	-56,167.26	-3,085.11	-59,252.37
82310	5344011	Seguros De Responsabilidad Patrimonial Y	60.00	0.00	60.00
82310	5344021	Fianzas de fidelidad	10,000.00	0.00	10,000.00
82310	5345011	Seguro De Bienes Patrimoniales	-42,106.72	20,022.24	-22,084.48
82310	5345011	Seguro De Bienes Patrimoniales	-8,463.30	0.00	-8,463.30
82310	5351011	Conservación Y Mantenimiento Menor De In	-27,840.86	-3,634.18	-31,475.04
82310	5351011	Conservación Y Mantenimiento Menor De In	-73,829.03	-74,054.79	-147,883.82
82310	5352011	Mantenimiento y conservación de mobiliar	-739.20	0.00	-739.20
82310	5352011	Mantenimiento y conservación de mobiliar	-1,952.99	0.00	-1,952.99
82310	5352021	Mantenimiento Y Conservación De Equipo D	-534.00	0.00	-534.00
82310	5353011	Instalación, reparación y mantenimiento	-2,668.00	0.00	-2,668.00
82310	5353011	Instalación, reparación y mantenimiento	-3,650.16	0.00	-3,650.16
82310	5354011	Instalación, Reparación y Mantenimiento	-3,767.68	0.00	-3,767.68
82310	5355011	Reparación Y Mantenimiento De Equipo De	-0.01	-10,386.37	-10,386.38
82310	5355011	Reparación Y Mantenimiento De Equipo De	56,590.34	5,132.90	61,723.24
82310	5357011	Instalación, reparación y mantenimiento	-20,506.53	0.00	-20,506.53
82310	5358011	Servicio De Limpieza Y Manejo De Desecho	-1,163.70	0.00	-1,163.70
82310	5361011	Dif Radio Y Tv Actividades Gubernamental	-12,739.31	0.00	-12,739.31
82310	5361011	Dif Radio Y Tv Actividades Gubernamental	4,472.57	0.00	4,472.57
82310	5361011	Dif Radio Y Tv Actividades Gubernamental	-580.00	0.00	-580.00
82310	5362011	Difusión Por Radio, Televisión Y Otros Y	10,288.86	0.00	10,288.86
82310	5362011	Difusión Por Radio, Televisión Y Otros Y	-31,547.36	0.00	-31,547.36
82310	5362011	Difusión Por Radio, Televisión Y Otros Y	-4,606.50	-1,107.80	-5,714.30
82310	5366011	Servicio de creación y difusión de conte	-9,600.02	0.00	-9,600.02
82310	5371021	Pasajes Aéreos Nacionales	-4,669.00	0.00	-4,669.00
82310	5372011	Pasajes terrestres estatales	-3,485.00	-1,402.45	-4,887.45
82310	5372011	Pasajes terrestres estatales	33,906.85	0.00	33,906.85
82310	5372011	Pasajes terrestres estatales	-54,552.36	0.00	-54,552.36
82310	5372021	Pasajes Terrestres Nacionales	-19,912.34	-11,620.55	-31,532.89
82310	5372021	Pasajes Terrestres Nacionales	-10,608.30	0.00	-10,608.30
82310	5375011	Viáticos estatales	19,900.00	0.00	19,900.00
82310	5375011	Viáticos estatales	-1,114.00	0.00	-1,114.00
82310	5375021	Viáticos Nacionales En El País	-4,315.00	-1,247.00	-5,562.00
82310	5375021	Viáticos Nacionales En El País	-8,102.03	0.00	-8,102.03
82310	5382011	Gastos De Orden Social Y Cultural	12,697.47	-6,960.00	5,737.47
82310	5382011	Gastos De Orden Social Y Cultural	-136,120.27	-10,563.53	-146,683.80
82310	5382011	Gastos De Orden Social Y Cultural	127,359.29	0.00	127,359.29
82310	5383011	Congresos Y Convenciones	-7,760.00	0.00	-7,760.00
82310	5383011	Congresos Y Convenciones	-65,699.00	0.00	-65,699.00
82310	5383011	Congresos Y Convenciones	55,201.13	-26,432.00	28,769.13
82310	5383011	Congresos Y Convenciones	-101,779.03	0.00	-101,779.03
82310	5385011	Gastos De Representación	47,316.73	-10,794.83	36,521.90
82310	5385011	Gastos De Representación	-25,863.70	0.00	-25,863.70
82310	5392011	Impuestos Y Derechos	-242,706.33	0.00	-242,706.33
82310	5392011	Impuestos Y Derechos	-338,210.54	-17,064.00	-355,274.54
82310	5398011	Impuesto A La Nómina	0.00	6,716.18	6,716.18
82310	5398011	Impuesto A La Nómina	0.00	1,885.97	1,885.97

BALANZA DE COMPROBACIÓN A DETALLE AL 30 DE NOVIEMBRE 2018

PLAN DE CTAS	OBJETO DEL GASTO	DESCRIPCIÓN	SALDO INICIAL	ACT PERIODO	SALDO FINAL
82310	5398011	Impuesto A La Nómina	5,936.16	17,660.31	23,596.47
82310	5398011	Impuesto A La Nómina	8,463.30	0.00	8,463.30
82310	5398011	Impuesto A La Nómina	0.00	636.80	636.80
82310	5398011	Impuesto A La Nómina	0.00	18,407.49	18,407.49
82310	5442021	Becas Estudiantes	-326,000.00	-8,767.88	-334,767.88
82310	5511011	Muebles De Oficina Y Estantería	-7,567.03	0.00	-7,567.03
82310	5511011	Muebles De Oficina Y Estantería	0.00	-40,195.20	-40,195.20
82310	5515011	Equipo De Cómputo Y De Tecnología	-38,525.32	-181,210.56	-219,735.88
82310	5519011	Otros Mobiliarios Y Equipos De	0.00	-13,689.10	-13,689.10
82310	5519011	Otros Mobiliarios Y Equipos De	-4,690.00	0.00	-4,690.00
82310	5521011	Equipos y aparatos audiovisuales	0.00	-27,608.00	-27,608.00
82310	5521011	Equipos y aparatos audiovisuales	-0.04	0.00	-0.04
82310	5523011	Cámaras fotográficas y de video	0.00	-15,749.00	-15,749.00
82310	5523011	Cámaras fotográficas y de video	-0.16	0.00	-0.16
82310	5529011	Otro Mobiliario Y Equipo Educativo Y R	-23,200.00	0.00	-23,200.00
82310	5531011	Equipo Médico Y De Laboratorio	-88,050.00	0.00	-88,050.00
82310	5561011	Maquinaria y equipo agropecuario	-25,944.00	-85,000.00	-110,944.00
82310	5562011	Maquinaria y equipo industrial	-5,122.33	0.00	-5,122.33
82310	5597011	Licencias informáticas e intelectuales	-229,976.00	0.00	-229,976.00
82410	5211011	Materiales Útiles Y Equipos Menores De O	11,774.00	0.00	11,774.00
82410	5211011	Materiales Útiles Y Equipos Menores De O	11,310.00	2,436.00	13,746.00
82410	5211011	Materiales Útiles Y Equipos Menores De O	410,111.67	144,068.02	554,179.69
82410	5214011	Mat. Útiles Y Equipo Menores De Tecnolo	0.00	84,304.06	84,304.06
82410	5214011	Mat. Útiles Y Equipo Menores De Tecnolo	391,992.94	211,793.19	603,786.13
82410	5215011	Material Impreso e información digital.	142,224.00	0.00	142,224.00
82410	5216011	Material De Limpieza	435,240.08	0.00	435,240.08
82410	5221011	Productos Alimenticios Para Personas	43,824.00	14,202.00	58,026.00
82410	5246011	Material Eléctrico Y Electrónico	80,193.70	1,689.54	81,883.24
82410	5249021	Otros Materiales Y Artículos De Construc	0.00	75,821.17	75,821.17
82410	5253031	Medicinas Y Productos Farmacéuticos	51,344.57	0.00	51,344.57
82410	5255041	Otros Materiales, Accesorios Y Suministr	31,311.48	0.00	31,311.48
82410	5255041	Otros Materiales, Accesorios Y Suministr	425,001.34	33,543.75	458,545.09
82410	5261011	Combustibles, Lubricantes Y Aditivos Par	595,000.23	120,000.03	715,000.26
82410	5261011	Combustibles, Lubricantes Y Aditivos Par	1,365,001.49	0.00	1,365,001.49
82410	5271011	Vestuario Y Uniformes	109,620.00	0.00	109,620.00
82410	5272011	Prendas De Seguridad Y Protección Person	15,548.65	0.00	15,548.65
82410	5272011	Prendas De Seguridad Y Protección Person	11,771.90	0.00	11,771.90
82410	5291011	Herramientas Menores	0.00	12,374.91	12,374.91
82410	5291011	Herramientas Menores	35,691.70	68,244.54	103,936.24
82410	5292011	Refacciones Y Accesorios Menores De Edif	0.00	123,149.70	123,149.70
82410	5296011	Refacciones y accesorios menores de Equi	9,471.22	0.00	9,471.22
82410	5296012	Neumáticos para transporte.	13,080.00	0.00	13,080.00
82410	5296012	Neumáticos para transporte.	39,906.09	0.00	39,906.09
82410	5311011	Energía Eléctrica	0.00	456,507.00	456,507.00
82410	5311011	Energía Eléctrica	740,429.94	0.00	740,429.94
82410	5313011	Agua	43,384.00	34,452.00	77,836.00
82410	5317011	Servicio De Acceso De Internet, Redes Y	44,077.68	3,708.70	47,786.38
82410	5317011	Servicio De Acceso De Internet, Redes Y	811,420.00	-45,530.00	765,890.00
82410	5318011	Servicios Postales Y Telegráficos	61,545.55	0.00	61,545.55

BALANZA DE COMPROBACIÓN A DETALLE AL 30 DE NOVIEMBRE 2018

PLAN DE CTAS	OBJETO DEL GASTO	DESCRIPCIÓN	SALDO INICIAL	ACT PERIODO	SALDO FINAL
82410	5323011	Arrendamiento De Mobiliario Y	206,128.41	30,121.02	236,249.43
82410	5327011	Arrendamiento de activos intangibles	39,405.59	0.00	39,405.59
82410	5327011	Arrendamiento de activos intangibles	760,000.00	0.00	760,000.00
82410	5331011	Servicios Legales De Contabilidad, Audit	25,520.00	0.00	25,520.00
82410	5332011	Servicios De Diseño, Arquitectura, Ingen	381,060.00	0.00	381,060.00
82410	5333011	Servicios De Consultoría Admva. Procesos	0.00	522,000.00	522,000.00
82410	5333031	Otros Servicios Técnicos O Profesionales	11,467,498.22	-276,712.12	11,190,786.10
82410	5333031	Otros Servicios Técnicos O Profesionales	0.00	198,360.00	198,360.00
82410	5334011	Servicios De Capacitación	566,870.00	-221,870.00	345,000.00
82410	5336011	Impresiones De Documentos Oficiales Para	58,928.00	-9,338.00	49,590.00
82410	5336011	Impresiones De Documentos Oficiales Para	7,099.20	0.00	7,099.20
82410	5336061	Otros Servicios De Apoyo Administrativo	0.00	26,924.76	26,924.76
82410	5338011	Servicios De Vigilancia	1,993,401.81	-53,900.00	1,939,501.81
82410	5344011	Seguros De Responsabilidad Patrimonial Y	31,880.00	0.00	31,880.00
82410	5345011	Seguro De Bienes Patrimoniales	90,586.20	115,299.50	205,885.70
82410	5351011	Conservación Y Mantenimiento Menor De In	18,856.00	0.00	18,856.00
82410	5351011	Conservación Y Mantenimiento Menor De In	324,992.36	0.00	324,992.36
82410	5353011	Instalación, reparación y mantenimiento	13,340.00	0.00	13,340.00
82410	5355011	Reparación Y Mantenimiento De Equipo De	505,215.90	-11,934.08	493,281.82
82410	5357011	Instalación, reparación y mantenimiento	112,868.25	-7,319.60	105,548.65
82410	5358011	Servicio De Limpieza Y Manejo De Desecho	1,557,987.80	-31,552.00	1,526,435.80
82410	5359011	Servicios De Jardinería Y Fumigación	134,792.00	-4,872.00	129,920.00
82410	5361011	Dif Radio Y Tv Actividades Gubernamental	8,816.00	0.00	8,816.00
82410	5361011	Dif Radio Y Tv Actividades Gubernamental	1,160.00	0.00	1,160.00
82410	5362011	Difusión Por Radio, Televisión Y Otros Y	175,644.88	0.00	175,644.88
82410	5362011	Difusión Por Radio, Televisión Y Otros Y	3,578.48	-2,287.40	1,291.08
82410	5366011	Servicio de creación y difusión de conte	412,900.08	-28,100.01	384,800.07
82410	5382011	Gastos De Orden Social Y Cultural	2,900.00	0.00	2,900.00
82410	5382011	Gastos De Orden Social Y Cultural	128,107.50	-12,000.19	116,107.31
82410	5382011	Gastos De Orden Social Y Cultural	78,722.33	0.00	78,722.33
82410	5383011	Congresos Y Convenciones	73,840.00	0.00	73,840.00
82410	5383011	Congresos Y Convenciones	180,000.00	0.00	180,000.00
82410	5383011	Congresos Y Convenciones	0.00	237,888.00	237,888.00
82410	5383011	Congresos Y Convenciones	45,472.00	0.00	45,472.00
82410	5392011	Impuestos Y Derechos	5,616.00	153,576.00	159,192.00
82410	5511011	Muebles De Oficina Y Estantería	45,402.18	-7,567.03	37,835.15
82410	5511011	Muebles De Oficina Y Estantería	0.00	341,074.80	341,074.80
82410	5515011	Equipo De Cómputo Y De Tecnología	107,493.72	1,630,895.04	1,738,388.76
82410	5519011	Otros Mobiliarios Y Equipos De	0.00	80,991.80	80,991.80
82410	5519011	Otros Mobiliarios Y Equipos De	7,300.32	0.00	7,300.32
82410	5529011	Otro Mobiliario Y Equipo Educacional Y R	139,200.00	0.00	139,200.00
82410	5561011	Maquinaria y equipo agropecuario	0.00	612,809.91	612,809.91
82410	5562011	Maquinaria y equipo industrial	10,244.66	0.00	10,244.66
82410	5597011	Licencias informáticas e intelectuales	1,981,512.00	0.00	1,981,512.00
82510	5214011	Mat. Útiles Y Equipo Menores De Tecnolo	0.01	0.00	0.01
82510	5249021	Otros Materiales Y Artículos De Construc	0.00	0.04	0.04
82510	5255041	Otros Materiales, Accesorios Y Suministr	0.04	0.00	0.04
82510	5261011	Combustibles, Lubricantes Y Aditivos Par	0.01	0.04	0.05
82510	5261011	Combustibles, Lubricantes Y Aditivos Par	0.03	0.00	0.03

BALANZA DE COMPROBACIÓN A DETALLE AL 30 DE NOVIEMBRE 2018

PLAN DE CTAS	OBJETO DEL GASTO	DESCRIPCIÓN	SALDO INICIAL	ACT PERIODO	SALDO FINAL
82510	5272011	Prendas De Seguridad Y Protección Person	3,109.73	-3,109.73	0.00
82510	5291011	Herramientas Menores	0.01	0.03	0.04
82510	5311011	Energía Eléctrica	0.01	0.00	0.01
82510	5327011	Arrendamiento de activos intangibles	0.03	0.00	0.03
82510	5333031	Otros Servicios Técnicos O Profesionales	0.00	12,567.20	12,567.20
82510	5336011	Impresiones De Documentos Oficiales Para	580.00	-580.00	0.00
82510	5345011	Seguro De Bienes Patrimoniales	0.02	0.00	0.02
82510	5355011	Reparación Y Mantenimiento De Equipo De	2,420.60	-2,420.55	0.05
82510	5366011	Servicio de creación y difusión de conte	0.02	0.01	0.03
82510	5382011	Gastos De Orden Social Y Cultural	0.00	0.19	0.19
82510	5382011	Gastos De Orden Social Y Cultural	0.01	0.00	0.01
82510	5519011	Otros Mobiliarios Y Equipos De	0.00	0.01	0.01
82510	5561011	Maquinaria y equipo agropecuario	0.00	68,089.99	68,089.99
82610	5131011	Prima quinquenal por años de servicios e	1,036.00	0.00	1,036.00
82610	5211011	Materiales Útiles Y Equipos Menores De O	324.80	0.00	324.80
82610	5214011	Mat. Útiles Y Equipo Menores De Tecnolo	0.00	5,814.07	5,814.07
82610	5214011	Mat. Útiles Y Equipo Menores De Tecnolo	317.24	0.00	317.24
82610	5249021	Otros Materiales Y Artículos De Construc	869.05	1,162.02	2,031.07
82610	5255041	Otros Materiales, Accesorios Y Suministr	2,159.41	0.00	2,159.41
82610	5261011	Combustibles, Lubricantes Y Aditivos Par	17,931.01	12,413.79	30,344.80
82610	5261011	Combustibles, Lubricantes Y Aditivos Par	33,792.97	0.00	33,792.97
82610	5272011	Prendas De Seguridad Y Protección Person	0.00	428.93	428.93
82610	5272011	Prendas De Seguridad Y Protección Person	324.74	0.00	324.74
82610	5291011	Herramientas Menores	0.00	189.65	189.65
82610	5291011	Herramientas Menores	710.85	1,045.89	1,756.74
82610	5292011	Refacciones Y Accesorios Menores De Edif	0.00	1,887.35	1,887.35
82610	5296012	Neumáticos para transporte.	5,668.97	0.00	5,668.97
82610	5317011	Servicio De Acceso De Internet, Redes Y	2,678.08	0.00	2,678.08
82610	5317011	Servicio De Acceso De Internet, Redes Y	12,560.00	6,280.00	18,840.00
82610	5333031	Otros Servicios Técnicos O Profesionales	97,204.62	2,171.38	99,376.00
82610	5334011	Servicios De Capacitación	0.00	15,301.38	15,301.38
82610	5336011	Impresiones De Documentos Oficiales Para	0.00	80.00	80.00
82610	5336011	Impresiones De Documentos Oficiales Para	489.60	0.00	489.60
82610	5336061	Otros Servicios De Apoyo Administrativo	0.00	412.64	412.64
82610	5344011	Seguros De Responsabilidad Patrimonial Y	2,198.62	0.00	2,198.62
82610	5345011	Seguro De Bienes Patrimoniales	15,389.72	0.00	15,389.72
82610	5351011	Conservación Y Mantenimiento Menor De In	983.68	0.00	983.68
82610	5355011	Reparación Y Mantenimiento De Equipo De	0.00	477.72	477.72
82610	5355011	Reparación Y Mantenimiento De Equipo De	2,629.62	1,227.95	3,857.57
82610	5357011	Instalación, reparación y mantenimiento	826.89	0.00	826.89
82610	5361011	Dif Radio Y Tv Actividades Gubernamental	80.00	0.00	80.00
82610	5362011	Difusión Por Radio, Televisión Y Otros Y	0.00	315.50	315.50
82610	5382011	Gastos De Orden Social Y Cultural	670.04	0.00	670.04
82610	5383011	Congresos Y Convenciones	1,070.34	0.00	1,070.34
82610	5383011	Congresos Y Convenciones	0.00	3,645.79	3,645.79
82610	5385011	Gastos De Representación	1,418.60	-1,418.60	0.00
82610	5519011	Otros Mobiliarios Y Equipos De	0.00	1,241.25	1,241.25
82610	5519011	Otros Mobiliarios Y Equipos De	646.90	0.00	646.90
82610	5561011	Maquinaria y equipo agropecuario	3,578.48	0.00	3,578.48

BALANZA DE COMPROBACIÓN A DETALLE AL 30 DE NOVIEMBRE 2018

PLAN DE CTAS	OBJETO DEL GASTO	DESCRIPCIÓN	SALDO INICIAL	ACT PERIODO	SALDO FINAL
82610	5562011	Maquinaria y equipo industrial	706.53	0.00	706.53
82710	5113011	Sueldo Base Al Personal Permanente	418,139.35	124,064.13	542,203.48
82710	5113011	Sueldo Base Al Personal Permanente	704,871.69	0.00	704,871.69
82710	5113011	Sueldo Base Al Personal Permanente	219,762.76	55,026.38	274,789.14
82710	5113011	Sueldo Base Al Personal Permanente	320,591.94	0.00	320,591.94
82710	5113011	Sueldo Base Al Personal Permanente	1,473,734.95	414,991.70	1,888,726.65
82710	5113011	Sueldo Base Al Personal Permanente	2,380,002.71	0.00	2,380,002.71
82710	5113011	Sueldo Base Al Personal Permanente	88,387.12	23,296.86	111,683.98
82710	5113011	Sueldo Base Al Personal Permanente	144,580.68	0.00	144,580.68
82710	5113011	Sueldo Base Al Personal Permanente	1,837,933.66	483,439.76	2,321,373.42
82710	5113011	Sueldo Base Al Personal Permanente	2,906,302.29	0.00	2,906,302.29
82710	5131011	Prima quinquenal por años de servicios e	2,072.00	518.00	2,590.00
82710	5131011	Prima quinquenal por años de servicios e	3,108.00	0.00	3,108.00
82710	5131011	Prima quinquenal por años de servicios e	3,108.00	2,072.00	5,180.00
82710	5131011	Prima quinquenal por años de servicios e	8,236.19	0.00	8,236.19
82710	5131011	Prima quinquenal por años de servicios e	0.00	518.00	518.00
82710	5131011	Prima quinquenal por años de servicios e	1,018.73	0.00	1,018.73
82710	5131011	Prima quinquenal por años de servicios e	8,825.00	6,578.00	15,403.00
82710	5131011	Prima quinquenal por años de servicios e	24,894.91	0.00	24,894.91
82710	5131021	Acreditación por años de servicio en la	32,510.00	0.00	32,510.00
82710	5132011	Primas De Vacaciones Y Dominical	0.00	3,148.99	3,148.99
82710	5132011	Primas De Vacaciones Y Dominical	40,953.79	0.00	40,953.79
82710	5132011	Primas De Vacaciones Y Dominical	3,864.72	0.00	3,864.72
82710	5132011	Primas De Vacaciones Y Dominical	15,182.30	0.00	15,182.30
82710	5132011	Primas De Vacaciones Y Dominical	11,002.45	0.00	11,002.45
82710	5132011	Primas De Vacaciones Y Dominical	126,465.19	0.00	126,465.19
82710	5132011	Primas De Vacaciones Y Dominical	8,153.87	0.00	8,153.87
82710	5132011	Primas De Vacaciones Y Dominical	165,683.03	0.00	165,683.03
82710	5132031	Gratificación De Fin De Año	0.00	26,263.15	26,263.15
82710	5132031	Gratificación De Fin De Año	0.00	120,746.11	120,746.11
82710	5132031	Gratificación De Fin De Año	12,882.39	0.00	12,882.39
82710	5132031	Gratificación De Fin De Año	0.00	56,572.06	56,572.06
82710	5132031	Gratificación De Fin De Año	36,674.84	0.00	36,674.84
82710	5132031	Gratificación De Fin De Año	31,670.33	0.00	31,670.33
82710	5132031	Gratificación De Fin De Año	0.00	397,347.35	397,347.35
82710	5132031	Gratificación De Fin De Año	0.00	27,179.57	27,179.57
82710	5132031	Gratificación De Fin De Año	0.00	191,897.64	191,897.64
82710	5132031	Gratificación De Fin De Año	0.00	398,154.91	398,154.91
82710	5141021	Cuotas Del IMSS	49,116.66	0.00	49,116.66
82710	5141021	Cuotas Del IMSS	63,169.71	13,125.66	76,295.37
82710	5141021	Cuotas Del IMSS	22,746.98	0.00	22,746.98
82710	5141021	Cuotas Del IMSS	25,150.10	5,620.61	30,770.71
82710	5141021	Cuotas Del IMSS	154,378.34	0.00	154,378.34
82710	5141021	Cuotas Del IMSS	202,534.66	46,946.31	249,480.97
82710	5141021	Cuotas Del IMSS	9,832.46	0.00	9,832.46
82710	5141021	Cuotas Del IMSS	14,083.88	2,872.36	16,956.24
82710	5141021	Cuotas Del IMSS	190,086.89	0.00	190,086.89
82710	5141021	Cuotas Del IMSS	232,525.00	46,264.11	278,789.11
82710	5143011	Aportaciones Al Sistema De Ahorro Para E	27,863.15	0.00	27,863.15

BALANZA DE COMPROBACIÓN A DETALLE AL 30 DE NOVIEMBRE 2018

PLAN DE CTAS	OBJETO DEL GASTO	DESCRIPCIÓN	SALDO INICIAL	ACT PERIODO	SALDO FINAL
82710	5143011	Aportaciones Al Sistema De Ahorro Para E	28,958.61	15,307.73	44,266.34
82710	5143011	Aportaciones Al Sistema De Ahorro Para E	13,527.32	0.00	13,527.32
82710	5143011	Aportaciones Al Sistema De Ahorro Para E	14,091.14	7,198.69	21,289.83
82710	5143011	Aportaciones Al Sistema De Ahorro Para E	90,857.17	0.00	90,857.17
82710	5143011	Aportaciones Al Sistema De Ahorro Para E	96,377.77	54,048.63	150,426.40
82710	5143011	Aportaciones Al Sistema De Ahorro Para E	5,843.08	0.00	5,843.08
82710	5143011	Aportaciones Al Sistema De Ahorro Para E	5,989.12	3,047.76	9,036.88
82710	5143011	Aportaciones Al Sistema De Ahorro Para E	111,632.36	0.00	111,632.36
82710	5143011	Aportaciones Al Sistema De Ahorro Para E	116,180.73	57,481.47	173,662.20
82710	5144011	Seguro De Vida	44,739.80	0.00	44,739.80
82710	5152011	Liquidaciones Por Indemnización	44,286.67	0.00	44,286.67
82710	5152011	Liquidaciones Por Indemnización	268,380.97	0.00	268,380.97
82710	5152031	Antigüedad	0.00	6,753.30	6,753.30
82710	5152031	Antigüedad	17,462.88	0.00	17,462.88
82710	5152031	Antigüedad	232,017.26	0.00	232,017.26
82710	5154011	Pago por fallecimiento de padres, cónyug	3,300.00	0.00	3,300.00
82710	5154021	Ayuda adquisición de lentes	32,477.41	0.00	32,477.41
82710	5154061	Despensa	21,000.00	5,475.00	26,475.00
82710	5154061	Despensa	31,500.00	0.00	31,500.00
82710	5154061	Despensa	6,175.00	1,500.00	7,675.00
82710	5154061	Despensa	8,075.00	0.00	8,075.00
82710	5154061	Despensa	61,725.00	16,500.00	78,225.00
82710	5154061	Despensa	94,350.00	0.00	94,350.00
82710	5154061	Despensa	6,000.00	1,500.00	7,500.00
82710	5154061	Despensa	9,000.00	0.00	9,000.00
82710	5154061	Despensa	61,950.00	16,125.00	78,075.00
82710	5154061	Despensa	94,500.00	0.00	94,500.00
82710	5154071	Despensa Especial	35,103.25	0.00	35,103.25
82710	5154071	Despensa Especial	16,507.96	0.00	16,507.96
82710	5154071	Despensa Especial	109,420.90	0.00	109,420.90
82710	5154071	Despensa Especial	6,989.03	0.00	6,989.03
82710	5154071	Despensa Especial	142,960.01	0.00	142,960.01
82710	5211011	Materiales Útiles Y Equipos Menores De O	2,030.00	0.00	2,030.00
82710	5211011	Materiales Útiles Y Equipos Menores De O	6,798.54	3,937.16	10,735.70
82710	5211011	Materiales Útiles Y Equipos Menores De O	86,806.88	15,375.03	102,181.91
82710	5214011	Mat. Útiles Y Equipo Menores De Tecnolo	0.00	36,337.96	36,337.96
82710	5214011	Mat. Útiles Y Equipo Menores De Tecnolo	110,182.03	34,735.47	144,917.50
82710	5215011	Material Impreso e información digital.	71,112.00	0.00	71,112.00
82710	5216011	Material De Limpieza	85,376.22	680.50	86,056.72
82710	5216011	Material De Limpieza	897.49	0.00	897.49
82710	5221011	Productos Alimenticios Para Personas	3,933.27	1,306.00	5,239.27
82710	5221011	Productos Alimenticios Para Personas	23,245.88	1,578.00	24,823.88
82710	5223021	Materiales, accesorios y suministros par	0.00	93.00	93.00
82710	5246011	Material Eléctrico Y Electrónico	27,821.25	844.77	28,666.02
82710	5246011	Material Eléctrico Y Electrónico	5,271.51	0.00	5,271.51
82710	5249011	Materiales Y Accesorios Para Mantenimien	0.00	69.90	69.90
82710	5249021	Otros Materiales Y Artículos De Construc	5,431.55	7,262.57	12,694.12
82710	5249021	Otros Materiales Y Artículos De Construc	4,552.78	0.00	4,552.78
82710	5252011	Fertilizantes, pesticidas y otros agroqu	126.00	0.00	126.00

BALANZA DE COMPROBACIÓN A DETALLE AL 30 DE NOVIEMBRE 2018


PLAN DE CTAS	OBJETO DEL GASTO	DESCRIPCIÓN	SALDO INICIAL	ACT PERIODO	SALDO FINAL
82710	5252011	Fertilizantes, pesticidas y otros agroqu	2,552.00	0.00	2,552.00
82710	5253031	Medicinas Y Productos Farmacéuticos	15,679.72	0.00	15,679.72
82710	5255041	Otros Materiales, Accesorios Y Suministr	13,496.33	0.00	13,496.33
82710	5255041	Otros Materiales, Accesorios Y Suministr	18,275.97	36,194.35	54,470.32
82710	5261011	Combustibles, Lubricantes Y Aditivos Par	120,826.61	78,625.80	199,452.41
82710	5261011	Combustibles, Lubricantes Y Aditivos Par	237,107.75	0.00	237,107.75
82710	5271011	Vestuario Y Uniformes	7,830.00	0.00	7,830.00
82710	5272011	Prendas De Seguridad Y Protección Person	0.00	2,680.80	2,680.80
82710	5272011	Prendas De Seguridad Y Protección Person	6,208.15	0.00	6,208.15
82710	5273011	Artículos Deportivos	883.50	0.00	883.50
82710	5291011	Herramientas Menores	0.00	1,185.34	1,185.34
82710	5291011	Herramientas Menores	14,314.04	6,536.84	20,850.88
82710	5292011	Refacciones Y Accesorios Menores De Edif	1,064.62	11,795.95	12,860.57
82710	5293011	Refacciones Y Accesorios Menores De Mobi	0.00	2,298.00	2,298.00
82710	5294011	Refacciones Y Accesorios menores De Equi	1,268.00	0.00	1,268.00
82710	5294011	Refacciones Y Accesorios menores De Equi	273.81	0.00	273.81
82710	5295011	Refacciones y Accesorios menores de equi	18,633.20	0.00	18,633.20
82710	5296011	Refacciones y accesorios menores de Equi	2,717.79	599.80	3,317.59
82710	5296011	Refacciones y accesorios menores de Equi	10,951.46	0.00	10,951.46
82710	5296012	Neumáticos para transporte.	35,431.03	0.00	35,431.03
82710	5296012	Neumáticos para transporte.	5,914.01	0.00	5,914.01
82710	5298011	Refacciones y accesorios menores de maqu	1,455.00	0.00	1,455.00
82710	5298011	Refacciones y accesorios menores de maqu	1,641.75	0.00	1,641.75
82710	5311011	Energía Eléctrica	0.00	50,723.00	50,723.00
82710	5311011	Energía Eléctrica	260,497.99	0.00	260,497.99
82710	5312011	Gas	2,002.63	0.00	2,002.63
82710	5313011	Agua	24,244.00	3,828.00	28,072.00
82710	5315011	Telefonía Celular	11,146.83	0.00	11,146.83
82710	5317011	Servicio De Acceso De Internet, Redes Y	21,956.84	476,418.67	498,375.51
82710	5317011	Servicio De Acceso De Internet, Redes Y	16,820.00	0.00	16,820.00
82710	5317011	Servicio De Acceso De Internet, Redes Y	439,260.00	-284,597.33	154,662.67
82710	5318011	Servicios Postales Y Telegráficos	12,309.84	0.00	12,309.84
82710	5323011	Arrendamiento De Mobiliario Y	1,044.00	0.00	1,044.00
82710	5323011	Arrendamiento De Mobiliario Y	77,954.61	15,060.51	93,015.12
82710	5327011	Arrendamiento de activos intangibles	19,702.81	0.00	19,702.81
82710	5327011	Arrendamiento de activos intangibles	2,813.77	0.00	2,813.77
82710	5327011	Arrendamiento de activos intangibles	80,000.00	0.00	80,000.00
82710	5331011	Servicios Legales De Contabilidad, Audit	12,760.00	0.00	12,760.00
82710	5331011	Servicios Legales De Contabilidad, Audit	0.00	110,249.30	110,249.30
82710	5332011	Servicios De Diseño, Arquitectura, Ingen	84,680.00	0.00	84,680.00
82710	5333031	Otros Servicios Técnicos O Profesionales	1,859,875.42	294,373.54	2,154,248.96
82710	5333031	Otros Servicios Técnicos O Profesionales	0.00	1,200.00	1,200.00
82710	5333031	Otros Servicios Técnicos O Profesionales	20,810.00	0.00	20,810.00
82710	5334011	Servicios De Capacitación	69,000.00	206,568.62	275,568.62
82710	5336011	Impresiones De Documentos Oficiales Para	4,019.40	0.00	4,019.40
82710	5336011	Impresiones De Documentos Oficiales Para	0.00	9,838.00	9,838.00
82710	5336011	Impresiones De Documentos Oficiales Para	6,696.60	0.00	6,696.60
82710	5336021	Publicaciones Oficiales P/Difusión E Inf	2,827.00	0.00	2,827.00
82710	5336041	Servicio De Fotocopiado, Digitalización	258.00	0.00	258.00

BALANZA DE COMPROBACIÓN A DETALLE AL 30 DE NOVIEMBRE 2018


PLAN DE CTAS	OBJETO DEL GASTO	DESCRIPCIÓN	SALDO INICIAL	ACT PERIODO	SALDO FINAL
82710	5336051	Publicaciones Oficiales Para Difusión E	1,252.80	0.00	1,252.80
82710	5336061	Otros Servicios De Apoyo Administrativo	270.12	2,579.00	2,849.12
82710	5338011	Servicios De Vigilancia	412,350.87	53,900.00	466,250.87
82710	5341011	Servicios Financieros Y Bancarios	382.80	83.99	466.79
82710	5341011	Servicios Financieros Y Bancarios	47,227.67	2,448.47	49,676.14
82710	5344011	Seguros De Responsabilidad Patrimonial Y	13,741.38	0.00	13,741.38
82710	5345011	Seguro De Bienes Patrimoniales	96,185.79	3,740.00	99,925.79
82710	5345011	Seguro De Bienes Patrimoniales	8,463.30	0.00	8,463.30
82710	5351011	Conservación Y Mantenimiento Menor De In	27,840.86	3,634.18	31,475.04
82710	5351011	Conservación Y Mantenimiento Menor De In	72,845.35	-3,634.18	69,211.17
82710	5352011	Mantenimiento y conservación de mobiliar	739.20	0.00	739.20
82710	5352011	Mantenimiento y conservación de mobiliar	1,952.99	0.00	1,952.99
82710	5352021	Mantenimiento Y Conservación De Equipo D	534.00	0.00	534.00
82710	5353011	Instalación, reparación y mantenimiento	2,668.00	0.00	2,668.00
82710	5353011	Instalación, reparación y mantenimiento	3,650.16	0.00	3,650.16
82710	5354011	Instalación, Reparación y Mantenimiento	3,767.68	0.00	3,767.68
82710	5355011	Reparación Y Mantenimiento De Equipo De	0.01	9,908.65	9,908.66
82710	5355011	Reparación Y Mantenimiento De Equipo De	96,425.34	7,993.80	104,419.14
82710	5357011	Instalación, reparación y mantenimiento	9,344.04	7,319.60	16,663.64
82710	5358011	Servicio De Limpieza Y Manejo De Desecho	272,027.70	31,552.00	303,579.70
82710	5359011	Servicios De Jardinería Y Fumigación	34,104.00	4,872.00	38,976.00
82710	5361011	Dif Radio Y Tv Actividades Gubernamental	12,739.31	0.00	12,739.31
82710	5361011	Dif Radio Y Tv Actividades Gubernamental	25,527.43	0.00	25,527.43
82710	5361011	Dif Radio Y Tv Actividades Gubernamental	500.00	0.00	500.00
82710	5362011	Difusión Por Radio, Televisión Y Otros Y	9,711.14	0.00	9,711.14
82710	5362011	Difusión Por Radio, Televisión Y Otros Y	31,547.36	0.00	31,547.36
82710	5362011	Difusión Por Radio, Televisión Y Otros Y	1,028.02	3,079.70	4,107.72
82710	5366011	Servicio de creación y difusión de conte	150,099.97	28,100.00	178,199.97
82710	5371021	Pasajes Aéreos Nacionales	9,669.00	0.00	9,669.00
82710	5372011	Pasajes terrestres estatales	3,485.00	1,402.45	4,887.45
82710	5372011	Pasajes terrestres estatales	16,093.15	0.00	16,093.15
82710	5372021	Pasajes Terrestres Nacionales	19,912.34	11,620.55	31,532.89
82710	5372021	Pasajes Terrestres Nacionales	60,608.30	0.00	60,608.30
82710	5375011	Viáticos estatales	100.00	0.00	100.00
82710	5375011	Viáticos estatales	1,114.00	0.00	1,114.00
82710	5375021	Viáticos Nacionales En El País	4,315.00	1,247.00	5,562.00
82710	5375021	Viáticos Nacionales En El País	53,102.03	0.00	53,102.03
82710	5382011	Gastos De Orden Social Y Cultural	7,302.53	6,960.00	14,262.53
82710	5382011	Gastos De Orden Social Y Cultural	34,151.11	85,445.00	119,596.11
82710	5382011	Gastos De Orden Social Y Cultural	71,970.66	0.00	71,970.66
82710	5383011	Congresos Y Convenciones	6,689.66	0.00	6,689.66
82710	5383011	Congresos Y Convenciones	65,699.00	0.00	65,699.00
82710	5383011	Congresos Y Convenciones	24,798.87	22,786.21	47,585.08
82710	5383011	Congresos Y Convenciones	101,779.03	0.00	101,779.03
82710	5385011	Gastos De Representación	19,764.67	13,713.43	33,478.10
82710	5385011	Gastos De Representación	24,445.10	1,418.60	25,863.70
82710	5392011	Impuestos Y Derechos	242,706.33	0.00	242,706.33
82710	5392011	Impuestos Y Derechos	348,210.54	17,064.00	365,274.54
82710	5398011	Impuesto A La Nómina	9,730.00	0.00	9,730.00

BALANZA DE COMPROBACIÓN A DETALLE AL 30 DE NOVIEMBRE 2018

PLAN DE CTAS	OBJETO DEL GASTO	DESCRIPCIÓN	SALDO INICIAL	ACT PERIODO	SALDO FINAL
82710	5398011	Impuesto A La Nómina	12,952.00	2,414.00	15,366.00
82710	5398011	Impuesto A La Nómina	5,204.00	0.00	5,204.00
82710	5398011	Impuesto A La Nómina	5,658.00	1,111.00	6,769.00
82710	5398011	Impuesto A La Nómina	32,629.00	0.00	32,629.00
82710	5398011	Impuesto A La Nómina	47,130.00	8,829.00	55,959.00
82710	5398011	Impuesto A La Nómina	2,350.00	0.00	2,350.00
82710	5398011	Impuesto A La Nómina	2,706.00	498.00	3,204.00
82710	5398011	Impuesto A La Nómina	41,210.00	0.00	41,210.00
82710	5398011	Impuesto A La Nómina	58,246.00	9,808.00	68,054.00
82710	5442021	Becas Estudiantes	326,000.00	8,767.88	334,767.88
82710	5511011	Muebles De Oficina Y Estantería	0.00	7,567.03	7,567.03
82710	5511011	Muebles De Oficina Y Estantería	0.00	37,897.20	37,897.20
82710	5515011	Equipo De Cómputo Y De Tecnología	38,525.32	181,210.56	219,735.88
82710	5519011	Otros Mobiliarios Y Equipos De	0.00	12,447.84	12,447.84
82710	5519011	Otros Mobiliarios Y Equipos De	4,043.10	0.00	4,043.10
82710	5523011	Cámaras fotográficas y de video	0.00	15,749.00	15,749.00
82710	5561011	Maquinaria y equipo agropecuario	22,365.52	0.00	22,365.52
82710	5562011	Maquinaria y equipo industrial	4,415.80	0.00	4,415.80
82710	5597011	Licencias informáticas e intelectuales	220,168.00	0.00	220,168.00
			0.00	0.00	0.00


C. Iris García Gutiérrez
Jefe de Departamento de de Recursos
Financieros, Programación y Contabilidad
Elaboró


C.P. Fabiola Velázquez Chaparro
Directora de Administración y Finanzas
Revisó


M. en E. Arturo Adolfo Vallejo Casanova
Rector
Autorizó

BALANZA ACUMULADA AL 30 DE NOVIEMBRE 2018

Plan de cuentas	Descripción	Saldo Inicial	Débitos	Créditos	Saldo Final
11112	FONDOS FIJOS DE CAJA	15,000.00	0.00	0.00	15,000.00
11121	BANCOS MONEDA NACIONAL	4,089,304.17	10,187,481.01	9,771,870.09	4,504,915.09
11141	INVERSIONES EN MONEDA NACIONAL	0.00	1,520,302.80	1,520,302.80	0.00
11229	OTRAS CUENTAS POR COBRAR	0.00	19,603.12	19,603.12	0.00
11231	DEUDORES DIVERSOS POR COBRAR A	42,462.00	209,402.00	199,292.00	52,572.00
11311	ANTICIPO A PROVEEDORES POR ADQU	164,855.75	414,115.01	469,569.70	109,401.06
11511	MATERIALES DE ADMINISTRACIÓN, E	0.00	1,645,312.84	1,645,312.84	0.00
12331	EDIFICIOS NO RESIDENCIALES	49,454,367.84	0.00	0.00	49,454,367.84
12411	MUEBLES DE OFICINA Y ESTANTERÍA	1,902,153.73	47,762.23	2,298.00	1,947,617.96
12412	MUEBLES, EXCEPTO DE OFICINA Y E	539,048.41	0.00	0.00	539,048.41
12413	EQUIPO DE CÓMPUTO Y DE TECNOLOG	6,715,017.70	181,210.56	0.00	6,896,228.26
12419	OTROS MOBILIARIOS Y EQUIPOS DE	375,213.84	13,689.10	0.00	388,902.94
12421	EQUIPOS Y APARATOS AUDIOVISUALE	787,936.29	0.00	0.00	787,936.29
12422	APARATOS DEPORTIVOS	4,300.00	0.00	0.00	4,300.00
12423	CÁMARAS FOTOGRÁFICAS Y DE VIDEO	431,215.56	15,749.00	0.00	446,964.56
12429	OTRO MOBILIARIO Y EQUIPO EDUCAC	2,427,519.82	0.00	0.00	2,427,519.82
12431	EQUIPO MÉDICO Y DE LABORATORIO	2,369,743.63	0.00	0.00	2,369,743.63
12432	INSTRUMENTAL MÉDICO Y DE LABORA	4,848.80	0.00	0.00	4,848.80
12441	AUTOMÓVILES Y EQUIPO TERRESTRE	1,984,941.99	0.00	0.00	1,984,941.99
12461	MAQUINARIA Y EQUIPO AGROPECUARI	25,944.00	68,089.99	0.00	94,033.99
12462	MAQUINARIA Y EQUIPO INDUSTRIAL	5,122.33	0.00	0.00	5,122.33
12464	SISTEMAS DE AIRE ACONDICIONADO,	203,107.32	0.00	0.00	203,107.32
12465	EQUIPO DE COMUNICACIÓN Y TELECO	136,460.99	0.00	0.00	136,460.99
12466	EQUIPOS DE GENERACIÓN ELÉCTRICA	114,476.92	0.00	0.00	114,476.92
12467	HERRAMIENTAS Y MÁQUINAS-HERRAMI	1,442,816.83	0.00	0.00	1,442,816.83
12469	OTROS EQUIPOS	542,682.63	0.00	0.00	542,682.63
12511	SOFTWARE	1,398,519.42	0.00	0.00	1,398,519.42
12541	LICENCIAS INFORMÁTICAS E INTELE	358,732.90	0.00	0.00	358,732.90
12612	DEPRECIACIÓN ACUMULADA DE EDIFI	-7,994,183.66	0.00	137,235.87	-8,131,419.53
12631	DEPRECIACIÓN ACUMULADA DE MOBIL	-6,285,684.28	0.00	39,036.76	-6,324,721.04
12632	DEPRECIACIÓN ACUMULADA DE MOBIL	-2,748,783.54	0.00	37,000.69	-2,785,784.23
12633	DEPRECIACIÓN ACUMULADA DE EQUIP	-1,836,980.27	0.00	36,046.44	-1,873,026.71
12634	DEPRECIACIÓN ACUMULADA DE EQUIP	-647,086.34	0.00	15,999.03	-663,085.37
12636	DEPRECIACIÓN ACUMULADA DE MAQUI	-821,062.96	0.00	19,611.81	-840,674.77
12651	AMORTIZACIÓN ACUMULADAS DE SOFT	-1,264,038.86	0.00	5,511.02	-1,269,549.88
12654	AMORTIZACIÓN ACUMULADAS DE LICE	-53,498.30	0.00	5,980.08	-59,478.38
21121	DEUDAS POR ADQUISICIÓN DE BIENE	-71,747.16	4,580,103.53	4,629,788.95	-121,432.58
21171	RETENCIONES DE IMPUESTOS POR PA	-151,684.06	248,466.61	570,635.09	-473,852.54
21172	RETENCIONES DEL SISTEMA DE SEGU	-47,006.02	68,372.53	52,863.79	-31,497.28
21179	OTRAS RETENCIONES Y CONTRIBUCIO	-265,411.75	124,343.58	124,343.58	-265,411.75
31121	BIENES INMUEBLES E INFRAESTRUCT	-49,454,367.84	0.00	0.00	-49,454,367.84
31131	BIENES MUEBLES	-13,218,399.75	0.00	0.00	-13,218,399.75
31141	BIENES INTANGIBLES	-1,122,620.99	0.00	0.00	-1,122,620.99
32211	RESULTADOS DE EJERCICIOS ANTERI	9,372,877.65	0.00	0.00	9,372,877.65
41590	OTROS PRODUCTOS QUE GENERAN ING	-102,210.59	0.00	6,726.39	-108,936.98
41730	INGRESOS POR VENTA DE BIENES Y	-3,559,016.44	0.00	45,785.00	-3,604,801.44
42130	CONVENIOS	-9,029,274.00	0.00	857,655.00	-9,886,929.00
42210	TRANSFERENCIAS INTERNAS Y ASIGN	-10,183,344.00	0.00	3,576,286.00	-13,759,630.00
43190	OTROS INGRESOS FINANCIEROS	-50,000.00	0.00	0.00	-50,000.00
43990	OTROS INGRESOS Y BENEFICIOS VAR	-310,893.29	0.00	15,607.37	-326,500.66
51110	REMUNERACIONES AL PERSONAL DE C	10,494,307.15	1,651,080.06	550,261.23	11,595,125.98
51130	REMUNERACIONES ADICIONALES Y ES	537,341.74	2,238,837.82	1,007,842.04	1,768,337.52

BALANZA ACUMULADA AL 30 DE NOVIEMBRE 2018

Plan de cuentas	Descripción	Saldo Inicial	Débitos	Créditos	Saldo Final
51140	SEGURIDAD SOCIAL	1,519,684.93	251,913.33	0.00	1,771,598.26
51150	OTRAS PRESTACIONES SOCIALES Y E	1,303,181.34	68,478.30	20,625.00	1,351,034.64
51210	MATERIALES DE ADMINISTRACIÓN, E	363,845.21	96,880.19	0.00	460,725.40
51220	ALIMENTOS Y UTENSILIOS	27,179.15	2,977.00	0.00	30,156.15
51240	MATERIALES Y ARTÍCULOS DE CONST	43,946.14	13,481.73	4,142.43	53,285.44
51250	PRODUCTOS QUÍMICOS, FARMACÉUTIC	52,289.47	36,194.35	0.00	88,483.82
51260	COMBUSTIBLES, LUBRICANTES Y ADI	409,658.38	91,039.63	0.00	500,698.01
51270	VESTUARIO, BLANCOS, PRENDAS DE	18,356.12	0.00	0.00	18,356.12
51290	HERRAMIENTAS, REFACCIONES Y ACC	100,044.54	25,538.85	0.00	125,583.39
51310	SERVICIOS BÁSICOS	803,476.22	629,077.02	376,424.68	1,056,128.56
51320	SERVICIOS DE ARRENDAMIENTO	181,515.22	15,060.51	0.00	196,575.73
51330	SERVICIOS PROFESIONALES, CIENTÍ	2,573,074.43	708,661.06	0.00	3,281,735.49
51340	SERVICIOS FINANCIEROS, BANCARIO	183,589.30	10,012.46	3,740.00	189,861.76
51350	SERVICIOS DE INSTALACIÓN, REPAR	532,760.12	71,438.23	10,507.06	593,691.29
51360	SERVICIOS DE COMUNICACIÓN SOCIA	231,233.25	31,495.21	0.00	262,728.46
51370	SERVICIOS DE TRASLADO Y VIÁTICO	168,398.82	14,270.00	0.00	182,668.82
51380	SERVICIOS OFICIALES	359,759.62	132,550.62	0.00	492,310.24
51390	OTROS SERVICIOS GENERALES	808,731.87	39,724.00	0.00	848,455.87
52420	BECAS	326,000.00	8,767.88	0.00	334,767.88
55132	DEPRECIACIÓN DE EDIFICIOS NO RE	1,372,358.71	137,235.87	0.00	1,509,594.58
55151	DEPRECIACIÓN DE MOBILIARIO Y EQ	690,692.17	39,036.76	0.00	729,728.93
55152	DEPRECIACIÓN DE MOBILIARIO Y EQ	366,490.18	37,000.69	0.00	403,490.87
55153	DEPRECIACIÓN DE EQUIPO E INSTRU	355,776.91	36,046.44	0.00	391,823.35
55154	DEPRECIACIÓN DE EQUIPO DE TRANS	154,695.45	15,999.03	0.00	170,694.48
55156	DEPRECIACIÓN DE MAQUINARIA, OTR	191,919.38	19,611.81	0.00	211,531.19
55171	AMORTIZACIÓN DE SOFTWARE	100,538.19	5,511.02	0.00	106,049.21
55174	AMORTIZACIÓN DE LICENCIAS	37,779.57	5,980.08	0.00	43,759.65
81110	LEY DE INGRESOS ESTIMADA	27,400,721.00	0.00	0.00	27,400,721.00
81210	LEY DE INGRESOS POR EJECUTAR	-4,347,353.69	4,547,844.76	1,068,118.63	-867,627.56
81310	MODIFICACIONES A LA LEY DE INGR	181,371.01	1,068,118.63	45,785.00	1,203,704.64
81410	LEY DE INGRESOS DEVENGADA	0.00	4,502,059.76	4,502,059.76	0.00
81510	LEY DE INGRESOS RECAUDADA	-23,234,738.32	0.00	4,502,059.76	-27,736,798.08
82110	PRESUPUESTO DE EGRESOS APROBADO	-27,400,721.00	0.00	0.00	-27,400,721.00
82210	PRESUPUESTO DE EGRESOS POR EJER	-19,748,430.23	7,909,675.87	15,998,733.94	-7,837,488.30
82310	MODIFICACIONES AL PRESUPUESTO D	-1,818,287.56	4,876,799.28	5,899,132.91	-2,840,621.19
82410	PRESUPUESTO DE EGRESOS COMPROME	27,634,616.12	13,560,809.01	8,937,556.00	32,257,869.13
82510	PRESUPUESTO DE EGRESOS DEVENGAD	6,110.52	8,897,000.18	8,822,452.95	80,657.75
82610	PRESUPUESTO DE EGRESOS EJERCIDO	206,266.76	8,383,068.54	8,330,391.83	258,943.47
82710	PRESUPUESTO DE EGRESOS PAGADO	21,120,445.39	6,360,404.69	1,999,489.94	25,481,360.14
		0.00	85,883,684.58	85,883,684.58	0.00

C. Iris García Gutiérrez
 Jefe de Departamento de de Recursos
 Financieros, Programación y Contabilidad
 Elaboró

C.P. Fabiola Velázquez Chaparro
 Directora de Administración y Finanzas
 Revisó


M. en E. Arturo Adolfo Vallejo Casanova
 Rector
 Autorizó


PRESUPUESTO DE EGRESOS ACUMULADO AL 30 DE NOVIEMBRE 2018

CONCEPTO	AUTORIZADO	AMP/DISM	ACTUALIZADO	COMPROMISO	EJERCIDO	POR EJERCER
Presupuesto						
1000 SERVICIOS PERSONALES	20,423,968.48	-1,183,569.81	19,240,398.67	0.00	16,486,096.40	2,754,302.27
2000 MATERIALES Y SUMINISTROS	1,020,749.00	436,788.47	1,457,537.47	0.02	1,277,288.33	180,249.12
3000 SERVICIOS GENERALES	5,956,003.52	2,466,107.91	8,422,111.43	619,920.73	7,104,156.22	698,034.48
4000 TRANSFERENCIAS, ASIGNACIONES...	0.00	334,767.88	334,767.88	0.00	334,767.88	0.00
5000 BIENES MUEBLES	0.00	786,526.74	786,526.74	23,200.00	618,652.53	144,674.21
TOTALES	27,400,721.00	2,840,621.19	30,241,342.19	643,120.75	25,820,961.36	3,777,260.08
Recurso Estatal						
1000 SERVICIOS PERSONALES	9,868,027.09	-2,183,569.81	7,684,457.28	0.00	7,283,471.70	400,985.58
2000 MATERIALES Y SUMINISTROS	155,512.00	348,830.92	504,342.92	0.02	504,342.90	0.00
3000 SERVICIOS GENERALES	2,736,090.91	1,728,709.14	4,464,800.05	367,470.68	3,916,231.42	181,097.95
4000 TRANSFERENCIAS, ASIGNACIONES...	0.00	0.00	0.00	0.00	0.00	0.00
5000 BIENES INMUEBLES	0.00	220,874.66	220,874.66	0.00	174,058.65	46,816.01
TOTALES	12,759,630.00	114,844.91	12,874,474.91	367,470.70	11,878,104.67	628,899.54
Recurso Federal						
1000 SERVICIOS PERSONALES	10,555,941.39	0.00	10,555,941.39	0.00	8,202,624.70	2,353,316.69
2000 MATERIALES Y SUMINISTROS	0.00	0.00	0.00	0.00	0.00	0.00
3000 SERVICIOS GENERALES	188,640.61	153.94	188,794.55	0.00	157,815.30	30,979.25
4000 TRANSFERENCIAS, ASIGNACIONES...	0.00	0.00	0.00	0.00	0.00	0.00
5000 BIENES MUEBLES	0.00	0.00	0.00	0.00	0.00	0.00
TOTALES	10,744,582.00	153.94	10,744,735.94	0.00	8,360,440.00	2,384,295.94
Recurso Propio						
1000 SERVICIOS PERSONALES	0.00	0.00	0.00	0.00	0.00	0.00
2000 MATERIALES Y SUMINISTROS	865,237.00	-163,403.57	701,833.43	0.00	701,833.43	0.00
3000 SERVICIOS GENERALES	3,031,272.00	-7,143.48	3,024,128.52	252,450.05	2,659,239.50	112,438.97
4000 TRANSFERENCIAS, ASIGNACIONES...	0.00	334,767.88	334,767.88	0.00	334,767.88	0.00
5000 BIENES MUEBLES	0.00	247,625.88	247,625.88	23,200.00	224,425.88	0.00
TOTALES	3,896,509.00	411,846.71	4,308,355.71	275,650.05	3,920,266.69	112,438.97
Recurso PRODEP						
1000 SERVICIOS PERSONALES	0.00	0.00	0.00	0.00	0.00	0.00
2000 MATERIALES Y SUMINISTROS	0.00	180,244.00	180,244.00	0.00	0.00	180,244.00
3000 SERVICIOS GENERALES	0.00	341,147.73	341,147.73	0.00	0.00	341,147.73
4000 TRANSFERENCIAS, ASIGNACIONES...	0.00	0.00	0.00	0.00	0.00	0.00
5000 BIENES MUEBLES	0.00	88,050.00	88,050.00	0.00	0.00	88,050.00
TOTALES	0.00	609,441.73	609,441.73	0.00	0.00	609,441.73
Recurso FAM						
1000 RECURSOS MATERIALES	0.00	0.00	0.00	0.00	0.00	0.00
2000 MATERIALES Y SUMINISTROS	0.00	2.85	2.85	0.00	0.00	2.85
3000 SERVICIOS GENERALES	0.00	2.55	2.55	0.00	0.00	2.55
4000 TRANSFERENCIAS, ASIGNACIONES...	0.00	0.00	0.00	0.00	0.00	0.00
5000 BIENES MUEBLES	0.00	0.20	0.20	0.00	0.00	0.20
TOTALES	0.00	5.60	5.60	0.00	0.00	5.60
RECURSO PFCE						
1000 RECURSOS MATERIALES	0.00	0.00	0.00	0.00	0.00	0.00
2000 MATERIALES Y SUMINISTROS	0.00	71,114.27	71,114.27	0.00	71,112.00	2.27
3000 SERVICIOS GENERALES	0.00	403,238.03	403,238.03	0.00	370,870.00	32,368.03
5000 BIENES MUEBLES	0.00	229,976.00	229,976.00	0.00	220,168.00	9,808.00
TOTALES	0.00	704,328.30	704,328.30	0.00	662,150.00	42,178.30

PRESUPUESTO DE EGRESOS ACUMULADO AL 30 DE NOVIEMBRE 2018

CONCEPTO	AUTORIZADO	AMP/DISM	ACTUALIZADO	COMPROMISO	EJERCIDO	POR EJERCER
ESTATAL LIBRE DISPOSICION						
1000 SERVICIOS PERSONALES	0.00	1,000,000.00	1,000,000.00	0.00	1,000,000.00	0.00
2000 MATERIALES Y SUMINISTROS	0.00	0.00	0.00	0.00	0.00	0.00
3000 SERVICIOS GENERALES	0.00	0.00	0.00	0.00	0.00	0.00
4000 TRANSFERENCIAS, ASIGNACIONES...	0.00	0.00	0.00	0.00	0.00	0.00
5000 BIENES MUEBLES	0.00	0.00	0.00	0.00	0.00	0.00
TOTALES	0.00	1,000,000.00	1,000,000.00	0.00	1,000,000.00	0.00
GRAN TOTAL	27,400,721.00	2,840,621.19	30,241,342.19	643,120.75	25,820,961.36	3,777,260.08


C. Iris García Gutiérrez
 Jefe de Departamento de Recursos
 Financieros, Programación y Contabilidad
 Elaboro


C.P. Fabiola Velázquez Chaparro
 Directora de Administración y Finanzas
 Reviso



M. en E. Arturo Adolfo Vallejo Casanova
 Rector
 Autorizo

Universidad Tecnológica de Corregidora
Presupuesto a Detalle al 30 de Noviembre de 2018

3ER NIV	OBJETO GTO	DESCRIPCION DE LA CUENTA	Suma de AUTORIZADO	Suma de AMP/DISM	Suma de ACTUALIZADO	Suma de COMPROMISO	Suma de EJERCIDO	Suma de POR EJERCER
511	5113011	Sueldo Base Al Personal Permanente	13,210,903.78	-860,414.49	12,350,489.29	0.00	11,595,125.98	755,363.31
512	5121011	HONORARIOS ASIMILADOS A SALARIOS	0.00	0.00	0.00	0.00	0.00	0.00
513	5131011	Prima quinquenal por años de servicios e	108,444.00	-21,914.76	86,529.24	0.00	61,984.83	24,544.41
	5131021	Acreditación por años de servicio en la	0.00	32,510.00	32,510.00	0.00	32,510.00	0.00
	5132011	Primas De Vacaciones Y Dominical	770,636.04	-367,301.86	403,334.18	0.00	374,454.34	28,879.84
	5132031	Gratificación De Fin De Año	2,568,786.88	384,310.16	2,953,097.04	0.00	1,299,388.35	1,653,708.69
	5137011	Honorarios Especiales	80,729.16	-80,729.16	0.00	0.00	0.00	0.00
514	5141021	Cuotas Del IMSS	1,572,993.83	-274,188.97	1,298,804.86	0.00	1,078,453.73	220,351.13
	5143011	Aportaciones Al Sistema De Ahorro Para E	674,140.20	-16,418.96	657,721.24	0.00	648,404.73	9,316.51
	5144011	Seguro De Vida	406,031.00	-361,291.20	44,739.80	0.00	44,739.80	0.00
515	5152011	Liquidaciones Por Indemnización	0.00	312,667.64	312,667.64	0.00	312,667.64	0.00
	5152031	Antigüedad	100,000.00	173,696.32	273,696.32	0.00	256,233.44	17,462.88
	5154011	Pago por fallecimiento de padres, cónyug	40,031.00	-36,731.00	3,300.00	0.00	3,300.00	0.00
	5154021	Ayuda adquisición de lentes	66,000.00	-33,522.59	32,477.41	0.00	32,477.41	0.00
	5154061	Despensa	495,000.00	-14,949.50	480,050.50	0.00	435,375.00	44,675.50
	5154071	Despensa Especial	330,272.59	-19,291.44	310,981.15	0.00	310,981.15	0.00
521	5211011	Materiales Útiles Y Equipos Menores De O	130,000.00	-14,727.59	115,272.41	0.00	115,272.41	0.00
	5214011	Mat. Útiles Y Equipo Menores De Tecnolo	151,396.00	35,990.78	187,386.78	0.00	187,386.78	0.00
	5215011	Material Impreso e información digital.	0.00	71,114.27	71,114.27	0.00	71,112.00	2.27
	5216011	Material De Limpieza	120,000.00	-33,045.79	86,954.21	0.00	86,954.21	0.00
522	5221011	Productos Alimenticios Para Personas	29,480.00	583.15	30,063.15	0.00	30,063.15	0.00
	5221021	Productos alimenticios para el personal	0.00	0.00	0.00	0.00	0.00	0.00
	5222011	Productos alimenticios para animales	17,405.00	-17,405.00	0.00	0.00	0.00	0.00
	5223021	Materiales, accesorios y suministros par	0.00	93.00	93.00	0.00	93.00	0.00
524	5241011	Material Eléctrico Y Electrónico	0.00	0.00	0.00	0.00	0.00	0.00
	5246011	Material Eléctrico Y Electrónico	87,000.00	127,181.53	214,181.53	0.00	33,937.53	180,244.00
	5247011	Artículos Metálicos para la Construcción	0.00	0.00	0.00	0.00	0.00	0.00
	5249011	Materiales Y Accesorios Para Mantenimien	0.00	69.90	69.90	0.00	69.90	0.00
	5249021	Otros Materiales Y Artículos De Construc	0.00	19,278.01	19,278.01	0.00	19,278.01	0.00
525	5251011	Productos Químicos Básicos	40,000.00	-40,000.00	0.00	0.00	0.00	0.00
	5252011	Fertilizantes, pesticidas y otros agroqu	10,000.00	-7,322.00	2,678.00	0.00	2,678.00	0.00
	5253011	Vacunas	0.00	0.00	0.00	0.00	0.00	0.00
	5253031	Medicinas Y Productos Farmacéuticos	20,000.00	-4,320.28	15,679.72	0.00	15,679.72	0.00
	5255011	Bolsas de sangre	0.00	0.00	0.00	0.00	0.00	0.00
	5255031	Materiales, accesorios y suministros de	3,003.00	-3,003.00	0.00	0.00	0.00	0.00
	5255041	Otros Materiales, Accesorios Y Suministr	20,000.00	50,126.10	70,126.10	0.00	70,126.10	0.00
	5259011	Substancias Químicas Para Laboratorio Mé	0.00	0.00	0.00	0.00	0.00	0.00
526	5261011	Combustibles, Lubricantes Y Aditivos Par	197,073.00	303,625.03	500,698.03	0.02	500,698.01	0.00
527	5271011	Vestuario Y Uniformes	52,000.00	-44,170.00	7,830.00	0.00	7,830.00	0.00
	5272011	Prendas De Seguridad Y Protección Person	30,000.00	-20,357.38	9,642.62	0.00	9,642.62	0.00
	5273011	Artículos Deportivos	10,000.00	-9,116.50	883.50	0.00	883.50	0.00
	5275011	Biancos Y Otros Productos Textiles, Exce	0.00	0.00	0.00	0.00	0.00	0.00
529	5291011	Herramientas Menores	30,000.00	-6,017.35	23,982.65	0.00	23,982.65	0.00
	5292011	Refacciones Y Accesorios Menores De Edif	0.00	14,747.92	14,747.92	0.00	14,747.92	0.00
	5293011	Refacciones Y Accesorios Menores De Mobi	0.00	2,298.00	2,298.00	0.00	2,298.00	0.00
	5294011	Refacciones Y Accesorios menores De Equi	10,000.00	-8,455.34	1,544.66	0.00	1,541.81	2.85
	5295011	Refacciones Y Accesorios menores De Equi	18,633.21	-0.01	18,633.20	0.00	18,633.20	0.00
	5296011	Refacciones Y Accesorios menores De Equi	0.00	14,269.05	14,269.05	0.00	14,269.05	0.00
	5296012	Neumáticos para transporte.	41,366.79	5,647.22	47,014.01	0.00	47,014.01	0.00
	5298011	Refacciones y accesorios menores de maqu	3,392.00	-295.25	3,096.75	0.00	3,096.75	0.00
531	5311011	Energía Eléctrica	256,598.00	54,623.00	311,221.00	0.00	311,221.00	0.00
	5312011	Gas	5,000.00	-2,997.37	2,002.63	0.00	2,002.63	0.00
	5313011	Agua	50,000.00	-21,928.00	28,072.00	0.00	28,072.00	0.00
	5314011	Telefonía Tradicional	0.00	0.00	0.00	0.00	0.00	0.00
	5315011	Telefonía Celular	35,000.00	-23,853.17	11,146.83	0.00	11,146.83	0.00
	5317011	Servicio De Acceso De Internet, Redes Y	600,000.00	352,754.21	952,754.21	45,530.00	691,376.26	215,847.95
	5318011	Servicios Postales Y Telegráficos	22,643.00	-10,333.16	12,309.84	0.00	12,309.84	0.00
532	5323011	Arrendamiento De Mobiliario Y	103,000.00	-8,940.88	94,059.12	0.00	94,059.12	0.00
	5327011	Arrendamiento de activos intangibles	0.00	102,516.61	102,516.61	0.00	102,516.61	0.00
	5329011	Espacios De Estacionamiento	0.00	0.00	0.00	0.00	0.00	0.00
533	5331011	Servicios Legales De Contabilidad, Audit	132,562.00	-9,552.70	123,009.30	0.00	123,009.30	0.00
	5332011	Servicios De Diseño, Arquitectura, Ingen	0.00	84,680.00	84,680.00	0.00	84,680.00	0.00
	5333011	Servicios De Consultoría Admva. Procesos	0.00	52,200.00	52,200.00	52,200.00	0.00	0.00
	5333031	Otros Servicios Técnicos O Profesionales	2,100,695.00	460,227.31	2,560,922.31	272,720.15	2,288,202.16	0.00
	5334011	Servicios De Capacitación	0.00	521,497.00	521,497.00	0.00	290,870.00	230,627.00
	5336011	Impresiones De Documentos Oficiales Para	100,000.00	-78,876.40	21,123.60	0.00	21,123.60	0.00
	5336021	Publicaciones Oficiales P/Difusión E Inf	20,000.00	-17,173.00	2,827.00	0.00	2,827.00	0.00
	5336041	Servicio De Fotocopiado, Digitalización	0.00	258.00	258.00	0.00	258.00	0.00
	5336051	Publicaciones Oficiales Para Difusión E	20,000.00	-18,747.20	1,252.80	0.00	1,252.80	0.00
	5336061	Otros Servicios De Apoyo Administrativo	0.00	3,261.76	3,261.76	0.00	3,261.76	0.00
	5338011	Servicios De Vigilancia	610,000.00	-35,949.10	574,050.90	107,800.03	466,250.87	0.00
534	5341011	Servicios Financieros Y Bancarios	60,000.00	78,635.82	138,635.82	0.00	50,142.93	88,492.89
	5344011	Seguros De Responsabilidad Patrimonial Y	16,000.00	-60.00	15,940.00	0.00	15,940.00	0.00
	5344021	Fianzas de fidelidad	10,000.00	-10,000.00	0.00	0.00	0.00	0.00
	5345011	Seguro De Bienes Patrimoniales	104,387.00	30,547.78	134,934.78	11,155.95	123,778.83	0.00
535	5351011	Conservación Y Mantenimiento Menor De In	0.00	179,358.86	179,358.86	0.00	101,669.89	77,688.97
	5352011	Mantenimiento y conservación de mobili	0.00	2,692.19	2,692.19	0.00	2,692.19	0.00
	5352021	Mantenimiento Y Conservación De Equipo D	0.00	534.00	534.00	0.00	534.00	0.00
	5352041	MANTENIMIENTO Y CONSERVACIÓN DE EQUIPO E	0.00	0.00	0.00	0.00	0.00	0.00
	5353011	Instalación, reparación y mantenimiento	0.00	6,318.16	6,318.16	0.00	6,318.16	0.00
	5354011	Instalación, reparación y mantenimiento	0.00	3,767.68	3,767.68	0.00	3,767.68	0.00
	5355011	Reparación Y Mantenimiento De Equipo De	170,000.00	-51,336.86	118,663.14	0.00	118,663.14	0.00

Universidad Tecnológica de Corregidora
Presupuesto a Detalle al 30 de Noviembre de 2018

3ER NIV	OBJETO GTO	DESCRIPCION DE LA CUENTA	Suma de AUTORIZADO	Suma de AMP/DISM	Suma de ACTUALIZADO	Suma de COMPROMISO	Suma de EJERCIDO	Suma de POR EJERCER
535	5357011	Instalación, reparación y mantenimiento	0.00	20,506.53	20,506.53	3,016.00	17,490.53	0.00
	5358011	Servicio De Limpieza Y Manejo De Desecho	365,520.00	1,163.70	366,683.70	63,104.00	303,579.70	0.00
	5358021	Manejo de Desechos (RPBI)	0.00	0.00	0.00	0.00	0.00	0.00
	5359011	Servicios De Jardinería Y Fumigación	53,592.00	0.00	53,592.00	14,616.00	38,976.00	0.00
536	5361011	Dif Radio Y Tv Actividades Gubernamental	30,000.00	8,846.74	38,846.74	0.00	38,846.74	0.00
	5362011	Difusión Por Radio, Televisión Y Otros Y	20,000.00	26,972.80	46,972.80	1,291.08	45,681.72	0.00
	5366011	Servicio de creación y difusión de conte	190,000.00	9,600.02	199,600.02	21,400.02	178,200.00	0.00
537	5371021	Pasajes Aéreos Nacionales	5,000.00	4,669.00	9,669.00	0.00	9,669.00	0.00
	5371031	Pasajes Aéreos Internacionales	0.00	0.00	0.00	0.00	0.00	0.00
	5372011	Pasajes terrestres estatales	50,000.00	25,532.96	75,532.96	0.00	20,980.60	54,552.36
	5372021	Pasajes Terrestres Nacionales	50,000.00	42,141.19	92,141.19	0.00	92,141.19	0.00
	5372031	Pasajes Terrestres Internacionales	0.00	0.00	0.00	0.00	0.00	0.00
	5375011	Viáticos estatales	20,000.00	-18,786.00	1,214.00	0.00	1,214.00	0.00
	5375021	Viáticos Nacionales En El País	45,000.00	13,664.03	58,664.03	0.00	58,664.03	0.00
	5376011	Viáticos en el extranjero	0.00	0.00	0.00	0.00	0.00	0.00
538	5382011	Gastos De Orden Social Y Cultural	220,000.00	13,587.04	233,587.04	27,087.50	206,499.54	0.00
	5383011	Congresos Y Convenclones	80,000.00	146,468.90	226,468.90	0.00	226,468.90	0.00
	5385011	Gastos De Representación	70,000.00	-10,658.20	59,341.80	0.00	59,341.80	0.00
539	5392011	Impuestos Y Derechos	10,000.00	597,980.87	607,980.87	0.00	607,980.87	0.00
	5395011	Penas, multas, accesorios y actualizacio	0.00	0.00	0.00	0.00	0.00	0.00
	5398011	Impuesto A La Nómina	331,006.52	-59,706.21	271,300.31	0.00	240,475.00	30,825.31
544	5442021	Becas Estudiantes	0.00	334,767.88	334,767.88	0.00	334,767.88	0.00
551	5511011	Muebles De Oficina Y Estantería	0.00	47,762.23	47,762.23	0.00	45,464.23	2,298.00
	5515011	Equipo De Cómputo Y De Tecnología	0.00	219,735.88	219,735.88	0.00	219,735.88	0.00
	5519011	Otros Mobiliarios Y Equipos De	0.00	18,379.10	18,379.10	0.00	18,379.10	0.00
552	5521011	Equipos y aparatos audiovisuales	0.00	27,608.04	27,608.04	0.00	0.00	27,608.04
	5523011	Cámaras fotográficas y de video	0.00	15,749.16	15,749.16	0.00	15,749.00	0.16
	5529011	Otro Mobiliario Y Equipo Educacional Y R	0.00	23,200.00	23,200.00	23,200.00	0.00	0.00
553	5531011	Equipo Médico Y De Laboratorio	0.00	88,050.00	88,050.00	0.00	0.00	88,050.00
556	5561011	Maquinaria y equipo agropecuario	0.00	110,944.00	110,944.00	0.00	94,033.99	16,910.01
	5562011	Maquinaria y equipo Industrial	0.00	5,122.33	5,122.33	0.00	5,122.33	0.00
559	5597011	Licencias informáticas e intelectuales	0.00	229,976.00	229,976.00	0.00	220,168.00	9,808.00
Total general			27,400,721.00	2,840,621.19	30,241,342.19	643,120.75	25,820,961.36	3,777,260.08


C. Iris García Gutiérrez
Jefe de Departamento de Recursos
Financieros, Programación y Contabilidad
Elaboro

C.P. Fabiola Velázquez Chaparro
Directora de Administración y Finanzas
Reviso


M. en E. Arturo Adolfo Vallejo Casanova
Rector
Autorizo

Var	Autorizado	Real 2018	ene-18	feb-18	mar-18	abr-18	may-18	jun-18	jul-18	ago-18	sep-18	oct-18	nov-18	dic-18	PROYECCION
-----	------------	-----------	--------	--------	--------	--------	--------	--------	--------	--------	--------	--------	--------	--------	------------

INGRESOS DE LIBRE DISPOSICION

Productos de tipo corriente (productos financieros)	27,400,721	28,530,922	1,930,010	2,892,477	1,854,072	2,145,484	2,989,525	1,992,303	2,147,264	3,345,022	2,321,990	1,955,772	4,489,350	857,653	0
Ingresos por venta de bienes y servicios	3,895,509	3,895,534	956,813	12,677	112,921	220,705	1,078,425	79,467	208,052	721,047	414,082	36,560	45,785	0	0
Transferencias internas y asignaciones al Sector Público (Estatal)	12,759,630	13,759,630	857,655	857,655	1,050,000	1,050,000	1,050,000	1,050,000	1,310,379	1,310,379	1,050,000	1,050,000	3,576,286	0	0
Transferencias internas y asignaciones al Sector Público (Federal)	10,744,582	10,744,582	0	1,715,310	857,655	857,655	857,655	857,655	857,655	1,310,379	857,655	857,655	857,655	857,655	0
Otros	0	94,767	15,212	0	17,037	17,037	0	0	27,224	1,007	0	1,643	15,607	0	0

SERVICIOS PERSONALES

511 Remuneraciones al Personal de Carácter Permanente	20,423,969	21,066,771	1,013,396	1,149,966	1,387,072	1,659,272	1,381,072	1,183,067	1,702,257	1,503,746	1,563,541	1,320,381	2,531,581	4,500,614	0
512 Remuneraciones al Personal de Carácter Transitorio	13,210,904	13,483,309	971,582	1,001,044	1,021,387	1,177,000	1,054,644	1,027,981	1,032,519	1,036,604	1,086,762	1,084,784	1,100,819	1,898,163	0
513 Remuneraciones Adicionales y Especiales (prestaciones)	3,526,596	3,004,300	3,339	3,339	3,339	78,187	4,506	4,506	368,570	5,024	41,359	25,173	1,230,996	1,235,962	0
514 Seguridad Social	2,653,165	2,204,804	0	106,583	221,766	105,954	282,172	109,355	235,976	108,237	241,582	106,060	251,913	433,206	0
515 Otras Prestaciones Sociales y Económicas (excepto Antiquidad y LU)	931,304	1,025,311	38,475	39,000	40,200	39,750	39,750	41,225	47,725	353,881	193,638	102,364	47,853	41,250	0
515 Antiquidad y liquidaciones	100,000	1,348,987	0	0	81,130	268,381	0	0	17,463	0	0	0	0	982,013	0
517 Pagos de estímulos a servidores públicos	0	0	0	0	0	0	0	0	0	0	0	0	0	0	0

MATERIALES Y SUMINISTROS

521 Materiales de Administración, Emisión de Documentos y Artículos O	1,020,749	1,410,472	1,400	83,418	77,248	41,472	107,557	111,748	111,796	128,515	135,975	144,978	261,969	204,296	0
522 Alimentos y Utensilios	401,396	449,776	0	3,433	26,398	1,871	16,964	52,667	25,647	69,264	19,713	76,776	96,880	60,163	0
523 Materiales Primas y Materiales de Producción y Comercialización	46,885	33,756	0	1,160	1,503	2,888	3,529	2,587	1,855	5,464	6,802	1,381	2,977	3,600	0
524 Materiales y Artículos de construcción y de reparación	87,000	66,980	300	4,680	1,745	0	0	0	16,039	14,372	9,018	6,810	9,339	15,695	0
525 Productos Químicos, Farmacéuticos y de Laboratorio	93,003	128,852	0	18,276	6,662	0	18,276	6,662	0	126	9,018	18,208	36,194	40,368	0
526 Combustibles, Lubricantes y Aditivos	197,073	565,169	1,100	38,601	45,142	35,000	65,000	38,303	66,228	30,285	60,000	30,000	91,040	84,470	0
527 Vestuario, Blancos, Prendas de Protección y Artículos Deportivos	92,000	18,356	0	2,251	0	1,244	232	11,519	0	0	0	3,110	0	0	0
528 Materiales y Suministros para la Seguridad	0	0	0	0	0	0	0	0	0	0	0	0	0	0	0
529 Herramientas, Refacciones y Accesorios Menores	103,392	125,583	0	33,283	2,460	469	3,656	0	2,027	9,004	40,442	8,693	25,539	0	0

GASTOS GENERALES

531 Servicios Básicos	5,956,003	6,293,464	86,973	399,214	682,025	603,331	609,396	695,222	847,579	533,293	388,957	847,591	1,038,747	1,560,180	0
532 Servicios de Arrendamiento	865,241	1,220,532	41,470	59,478	79,376	85,416	88,367	82,861	78,579	87,060	82,776	117,971	232,652	164,404	0
533 Servicios Profesionales, Científicos y Técnicos y Otros Servicios	103,000	167,177	0	9,544	413,892	281,527	69,151	8,965	9,148	11,370	9,327	32,045	15,061	50,600	0
534 Servicios financieros y bancarios	190,387	3,628,897	3,637	233,446	18,823	74,903	-37,535	3,150	11,564	83,418	4,846	5,039	486,791	638,032	0
535 Servicios de instalación, Reparación, Mantenimiento y Conservación	589,112	846,658	754	35,635	41,810	59,877	98,039	69,140	86,738	48,074	74,026	18,869	60,931	252,967	0
536 Servicios de Comunicación Social y Publicidad	240,000	284,127	10,104	28,663	8,099	18,497	22,877	25,644	46,742	11,600	32,700	26,306	31,495	21,400	0
537 Servicios de Traslado y Viáticos	170,000	202,988	10,805	15,429	22,165	22,895	27,431	22,877	7,413	26,366	15,736	7,421	14,270	20,320	0
538 Servicios Oficiales	370,000	547,990	2,965	3,628	25,445	54,339	67,750	72,369	67,550	13,532	16,519	37,781	132,551	55,679	0
539 Otros Servicios Generales	341,006	1,196,771	445	20,347	23,284	23,667	276,916	84,876	218,516	70,809	81,615	28,257	39,724	348,319	0

TRANSFERENCIAS: ASIGNACIONES, SUBSIDIOS

542 Transferencias al resto del sector público	0	355,501	0	0	43,303	161,660	7,874	-1,837	0	0	0	115,000	8,768	20,733	0
543 Subsidios y subvenciones	0	0	0	0	0	0	0	0	0	0	0	0	0	0	0
544 Ayudas Sociales	0	355,501	0	0	43,303	161,660	7,874	-1,837	0	0	0	115,000	8,768	20,733	0
545 Pensiones y Jubilaciones	0	0	0	0	0	0	0	0	0	0	0	0	0	0	0
546 Transferencias a fideicomisos, mandatos y otros análogos	0	0	0	0	0	0	0	0	0	0	0	0	0	0	0
548 Donativos	0	0	0	0	0	0	0	0	0	0	0	0	0	0	0

BIENES MUEBLES, INMUEBLES E INTANGIBLES

551 Mobiliario y equipo de administración	0	444,246	0	0	20,046	0	0	0	9,689	13,480	0	31,066	324,203	45,762	0
552 Mobiliario y equipo educacional y recreativo	0	283,579	0	0	20,046	0	0	0	9,689	13,480	0	0	240,364	42,904	0
553 Equipo instrumental médico y de laboratorio	0	58,553	0	0	0	0	0	0	0	0	0	0	15,749	0	0
554 Vehículos y equipo de transporte	0	2,958	0	0	0	0	0	0	0	0	0	0	0	2,958	0
556 Maquinaria, otros equipos y herramientas	0	99,156	0	0	0	0	0	0	0	0	0	31,066	68,090	0	0
558 Bienes inmuebles	0	0	0	0	0	0	0	0	0	0	0	0	0	0	0
559 Activos intangibles	0	0	0	0	0	0	0	0	0	0	0	0	0	0	0

GASTO CORRIENTE

27,400,721	31,570,394	1,101,789	1,632,598	2,190,444	2,475,735	2,106,001	1,988,200	2,671,276	2,179,039	2,068,473	2,088,473	2,459,006	4,266,268	6,411,582	0
------------	------------	-----------	-----------	-----------	-----------	-----------	-----------	-----------	-----------	-----------	-----------	-----------	-----------	-----------	---

Fabiola Velázquez Chaparro
C.P. FABIOLA VELÁZQUEZ CHAPARRO

Arturo Adolfo Vallejo Casanova
M. EN E. ARTURO ADOLFO VALLEJO CASANOVA