

I. Información Contable



UNIVERSIDAD TECNOLÓGICA DE CORREGIDORA

**Ejercicio 2019
ESTADO DE ACTIVIDADES
Del 01 de enero al 31 de octubre de 2019 y 2018
(Pesos)**

Concepto	2019	2018	Concepto	2019	2018
INGRESOS Y OTROS BENEFICIOS					
Ingresos de Gestión	4,160,005	3,661,227	GASTOS Y OTRAS PÉRDIDAS		
Impuestos	0	0	Gastos de Funcionamiento	22,280,237	20,712,373
Cuotas y Aportaciones de Seguridad Social	0	0	Servicios Personales	15,452,869	13,854,515
Contribuciones de Mejoras	0	0	Materiales y Suministros	1,233,460	1,015,319
Derechos	0	0	Servicios Generales	5,593,908	5,642,538
Productos	118,055	102,211	Transferencias, Asignaciones, Subsidios y Otras Ayudas	651,397	326,000
Aprovechamientos	0	0	Transferencias Internas y Asignaciones al Sector Público	0	0
Ingresos por Venta de Bienes y Prestación de Servicios	4,043,950	3,559,016	Transferencias al Resto del Sector Público	0	0
Participaciones, Aportaciones, Convenios, Incentivos Derivados de la Colaboración Fiscal, Fondos Distintos de Aportaciones, Transferencias, Asignaciones, Subsidios y Subvenciones, y Pensiones y Jubilaciones	20,646,619	19,212,618	Subsidios y Subvenciones	0	0
Participaciones, Aportaciones, Convenios, Incentivos Derivados de la Colaboración Fiscal y Fondos Distintos de Aportaciones	9,326,619	9,029,274	Ayudas Sociales	651,397	326,000
Transferencias, Asignaciones, Subsidios y Subvenciones, y Pensiones y Jubilaciones	11,320,000	10,183,344	Pensiones y Jubilaciones	0	0
Otros Ingresos y Beneficios	1,136,461	360,893	Transferencias a Fideicomisos, Mandatos y Contratos Análogos	0	0
Ingresos Financieros	0	50,000	Transferencias a la Seguridad Social	0	0
Incremento por Variación de Inventarios	0	0	Donativos	0	0
Disminución del Exceso de Estimaciones por Pérdida o Deterioro u Obsolescencia	0	0	Transferencias al Exterior	0	0
Disminución del Exceso de Provisiones	0	0	Participaciones y Aportaciones	0	0
Otros Ingresos y Beneficios Varios	1,136,461	310,893	Participaciones	0	0
Total de Ingresos y Otros Beneficios	25,943,086	23,234,738	Aportaciones	0	0
			Convenios	0	0
			Intereses, Comisiones y Otros Gastos de la Deuda Pública	0	0
			Intereses de la Deuda Pública	0	0
			Comisiones de la Deuda Pública	0	0
			Gastos de la Deuda Pública	0	0
			Costo por Coberturas	0	0
			Apoyos Financieros	0	0
			Otros Gastos y Pérdidas Extraordinarias	2,551,179	3,270,251
			Estimaciones, Depreciaciones, Deterioros, Obsolescencia y Amortizaciones	2,551,179	3,270,251
			Provisiones	0	0
			Disminución de Inventarios	0	0
			Aumento por Insuficiencia de Estimaciones por Pérdida o Deterioro y Obsolescencia	0	0
			Aumento por Insuficiencia de Provisiones	0	0
			Otros Gastos	0	0
			Inversión Pública	0	0
			Inversión Pública no Capitalizable	0	0
			Total de Gastos y Otras Pérdidas	25,482,813	24,308,624
			Resultados del Ejercicio (Ahorro/Desahorro)	460,273	(1,073,885)

[Handwritten signature]

[Handwritten signature]

M. en E. Arturo Adolfo Valjejo Casanova
RECTOR

C. P. Fabiola Velázquez Chaparro
DIRECCIÓN DE ADMINISTRACIÓN Y FINANZAS

Bajo protesta de decir verdad declaramos que los Estados Financieros y sus Notas son razonablemente correctos y responsabilidad del emisor



UNIVERSIDAD TECNOLÓGICA DE CORREGIDORA

Ejercicio 2019
ESTADO DE SITUACIÓN FINANCIERA
Al 31 de octubre 2019 y 2018
(Pesos)

Concepto	2019	2018	Concepto	2019	2018
ACTIVO					
Activo Circulante					
Efectivo y Equivalentes	4,475,395	4,104,304	Pasivo Circulante	1,215,412	535,849
Derechos a Recibir Efectivo o Equivalentes	132,194	42,462	Cuentas por Pagar a Corto Plazo	0	0
Derechos a Recibir Bienes o Servicios	87,917	164,856	Documentos por Pagar a Corto Plazo	0	0
Inventarios	0	0	Porción a Corto Plazo de la Deuda Pública a Largo Plazo	0	0
Almacenes	0	0	Títulos y Valores a Corto Plazo	0	0
Estimación por Pérdida o Deterioro de Activos Circulantes	0	0	Pasivos Diferidos a Corto Plazo	0	0
Otros Activos Circulantes	0	0	Fondos y Bienes de Terceros en Garantía y/o Administración a Corto Plazo	0	0
Total de Activos Circulantes	4,695,506	4,311,622	Provisiones a Corto Plazo	0	0
Activo No Circulante					
Inversiones Financieras a Largo Plazo	0	0	Otros Pasivos a Corto Plazo	0	0
Derechos a Recibir Efectivo o Equivalentes a Largo Plazo	0	0	Total de Pasivos Circulantes	1,215,412	535,849
Bienes Inmuebles, Infraestructura y Construcciones en Proceso	52,053,054	49,454,368	Pasivo No Circulante		
Bienes Muebles	20,178,942	20,012,551	Cuentas por Pagar a Largo Plazo	0	0
Activos Intangibles	1,542,455	1,757,252	Documentos por Pagar a Largo Plazo	0	0
Depreciación, Deterioro y Amortización Acumulada de Bienes	(24,387,102)	(21,651,318)	Deuda Pública a Largo Plazo	0	0
Activos Diferidos	0	0	Pasivos Diferidos a Largo Plazo	0	0
Estimación por Pérdida o Deterioro de Activos no Circulantes	0	0	Fondos y Bienes de Terceros en Garantía y/o en Administración a Largo Plazo	0	0
Otros Activos no Circulantes	0	0	Provisiones a Largo Plazo	0	0
Total de Activos No Circulantes	49,387,349	49,572,853	Total de Pasivos No Circulantes	0	0
Total del Activo	54,082,855	53,884,475	Total del Pasivo	1,215,412	535,849
HACIENDA PÚBLICA/PATRIMONIO					
Hacienda Pública/Patrimonio Contribuido					
Aportaciones	66,214,078	63,795,389	Hacienda Pública/Patrimonio Contribuido	66,214,078	63,795,389
Donaciones de Capital	0	0	Aportaciones	66,214,078	63,795,389
Actualización de la Hacienda Pública/Patrimonio	0	0	Donaciones de Capital	0	0
Hacienda Pública/Patrimonio Generado	(13,346,635)	(10,446,763)	Actualización de la Hacienda Pública/Patrimonio	0	0
Resultados del Ejercicio (Ahorro/ Desahorro)	460,273	(1,073,885)	Hacienda Pública/Patrimonio Generado	(13,346,635)	(10,446,763)
Resultados de Ejercicios Anteriores	(13,806,907)	(9,372,878)	Resultados del Ejercicio (Ahorro/ Desahorro)	460,273	(1,073,885)
Revalúos	0	0	Resultados de Ejercicios Anteriores	(13,806,907)	(9,372,878)
Reservas	0	0	Revalúos	0	0
Rectificaciones de Resultados de Ejercicios Anteriores	0	0	Reservas	0	0
Exceso o Insuficiencia en la Actualización de la Hacienda Pública/Patrimonio	0	0	Rectificaciones de Resultados de Ejercicios Anteriores	0	0
Resultado por Posición Monetaria	0	0	Exceso o Insuficiencia en la Actualización de la Hacienda Pública/Patrimonio	0	0
Resultado por Tenencia de Activos no Monetarios	0	0	Resultado por Posición Monetaria	0	0
Total Hacienda Pública/Patrimonio	52,867,443	53,348,626	Resultado por Tenencia de Activos no Monetarios	0	0
Total del Pasivo y Hacienda Pública/Patrimonio	54,082,855	53,884,475	Total Hacienda Pública/Patrimonio	52,867,443	53,348,626
			Total del Pasivo y Hacienda Pública/Patrimonio	54,082,855	53,884,475

(Handwritten signatures)

M. en E. Arturo Adolfo Vallejo Casanova
RECTOR

C. P. Fabiola Velázquez Chaparro
DIRECCIÓN DE ADMINISTRACIÓN Y FINANZAS

Bajo protesta de decir verdad declaramos que los Estados Financieros y sus Notas son razonablemente correctos y
responsabilidad del emisor



UNIVERSIDAD TECNOLÓGICA DE CORREGIDORA

Ejercicio 2019

ESTADO DE VARIACIÓN EN LA HACIENDA PÚBLICA
Del 01 de enero al 31 de octubre de 2019

(Pesos)

Concepto	Hacienda Pública/ Patrimonio Contribuido	Hacienda Pública/ Patrimonio Generado de Ejercicios Anteriores	Hacienda Pública/ Patrimonio Generado del Ejercicio	Exceso o Insuficiencia en la Actualización de la Hacienda Pública / Patrimonio	Total
Hacienda Pública / Patrimonio Contribuido Neto de 2018	63,795,389	0	0	0	63,795,389
Aportaciones	63,795,389	0	0	0	63,795,389
Donaciones de Capital	0	0	0	0	0
Actualización de la Hacienda Pública/ Patrimonio	0	0	0	0	0
Hacienda Pública / Patrimonio Generado Neto de 2018	0	(9,385,970)	(4,555,929)	0	(13,941,899)
Resultados del Ejercicio (Ahorro/ Desahorro)	0	0	(4,555,929)	0	(4,555,929)
Resultados de Ejercicios Anteriores	0	(9,385,970)	0	0	(9,385,970)
Revalúos	0	0	0	0	0
Reservas	0	0	0	0	0
Rectificaciones de Resultados de Ejercicios Anteriores	0	0	0	0	0
Exceso o Insuficiencia en la Actualización de la Hacienda Pública / Patrimonio Neto de 2018	0	0	0	0	0
Resultado por Posición Monetaria	0	0	0	0	0
Resultado por Tenencia de Activos no Monetarios	0	0	0	0	0
Hacienda Pública/ Patrimonio Neto Final 2018	63,795,389	(9,385,970)	(4,555,929)	0	49,853,490
Cambios en la Hacienda Pública/ Patrimonio Contribuido Neto de 2019	2,418,690	0	0	0	2,418,690
Aportaciones	2,418,690	0	0	0	2,418,690
Donaciones de Capital	0	0	0	0	0
Actualización de la Hacienda Pública/ Patrimonio	0	0	0	0	0
Variaciones de la Hacienda Pública / Patrimonio Generado Neto de 2019	0	(4,420,938)	5,016,202	0	595,264
Resultados del Ejercicio (Ahorro/ Desahorro)	0	0	460,273	0	460,273
Resultados de Ejercicios Anteriores	0	(4,420,938)	4,555,929	0	134,991
Revalúos	0	0	0	0	0
Reservas	0	0	0	0	0
Rectificaciones de Resultados de Ejercicios Anteriores	0	0	0	0	0
Cambios en el Exceso o Insuficiencia en la Actualización de la Hacienda Pública / Patrimonio Neto de 2019	0	0	0	0	0
Resultado por Posición Monetaria	0	0	0	0	0
Resultado por Tenencia de Activos no Monetarios	0	0	0	0	0
Hacienda Pública/ Patrimonio Neto Final 2019	66,214,078	(13,806,907)	460,273	0	52,867,443

(Handwritten signatures in blue ink)

M. en E. Arturo Adolfo Vallejo Casanóva
RECTOR

C. P. Fabiola Velázquez Chaparro
DIRECCIÓN DE ADMINISTRACIÓN Y FINANZAS

Bajo protesta de decir verdad declaramos que los Estados Financieros y sus Notas son razonablemente correctos y
responsabilidad del emisor



UNIVERSIDAD TECNOLÓGICA DE CORREGIDORA

Ejercicio 2019

ESTADO DE CAMBIOS EN LA SITUACIÓN FINANCIERA
Del 31 de octubre de 2018 al 31 de octubre de 2019

(Pesos)

Concepto	ORIGEN	APLICACIÓN	Concepto	ORIGEN	APLICACIÓN
ACTIVO	3,027,520	3,225,900	PASIVO	679,563	0
Activo Circulante	76,939	460,823	Pasivo Circulante	679,563	0
Efectivo y Equivalentes	0	371,091	Cuentas por Pagar a Corto Plazo	679,563	0
Derechos a Recibir Efectivo o Equivalentes	0	89,732	Documentos por Pagar a Corto Plazo	0	0
Derechos a Recibir Bienes o Servicios	76,939	0	Porción a Corto Plazo de la Deuda Pública a Largo Plazo	0	0
Inventarios	0	0	Títulos y Valores a Corto Plazo	0	0
Almacenes	0	0	Pasivos Diferidos a Corto Plazo	0	0
Estimación por Pérdida o Deterioro de Activos	0	0	Fondos y Bienes de Terceros en Garantía y/o Administración a Corto Plazo	0	0
Circulantes	0	0	Provisiones a Corto Plazo	0	0
Otros Activos Circulantes	0	0	Otros Pasivos a Corto Plazo	0	0
Activo No Circulante	2,950,581	2,765,077	Pasivo No Circulante	0	0
Inversiones Financieras a Largo Plazo	0	0	Cuentas por Pagar a Largo Plazo	0	0
Derechos a Recibir Efectivo o Equivalentes a Largo Plazo	0	0	Documentos por Pagar a Largo Plazo	0	0
Bienes Inmuebles, Infraestructura y Construcciones en Proceso	0	2,598,687	Deuda Pública a Largo Plazo	0	0
Bienes Muebles	0	166,391	Pasivos Diferidos a Largo Plazo	0	0
Activos Intangibles	214,797	0	Fondos y Bienes de Terceros en Garantía y/o en Administración a Largo Plazo	0	0
Depreciación, Deterioro y Amortización Acumulada de Bienes	2,735,784	0	Provisiones a Largo Plazo	0	0
Activos Diferidos	0	0			
Estimación por Pérdida o Deterioro de Activos no Circulantes	0	0			
Otros Activos no Circulantes	0	0			
			HACIENDA PÚBLICA/PATRIMONIO	3,952,848	4,434,030
			Hacienda Pública/Patrimonio Contribuido	2,418,690	0
			Aportaciones	2,418,690	0
			Donaciones de Capital	0	0
			Actualización de la Hacienda Pública/Patrimonio	0	0
			Hacienda Pública/Patrimonio Generado	1,534,158	4,434,030
			Resultados del Ejercicio (Ahorro/ Desahorro)	1,534,158	0
			Resultados de Ejercicios Anteriores	0	4,434,030
			Revalúos	0	0
			Reservas	0	0
			Rectificaciones de Resultados de Ejercicios Anteriores	0	0
			Exceso o Insuficiencia en la Actualización de la Hacienda Pública/Patrimonio	0	0
			Resultado por Posición Monetaria	0	0
			Resultado por Tenencia de Activos no Monetarios	0	0

(Handwritten signatures in blue ink)

M. en E. Arturo Adolfo Vallejo Casarroya
RECTOR

C. P. Fabiola Velázquez Chaparro
DIRECCIÓN DE ADMINISTRACIÓN Y FINANZAS

Bajo protesta de decir verdad declaramos que los Estados Financieros y sus Notas son razonablemente correctos y
responsabilidad del emisor



UNIVERSIDAD TECNOLÓGICA DE CORREGIDORA

Ejercicio 2019
ESTADO DE FLUJOS DE EFECTIVO
Del 01 de octubre al 31 de octubre de 2019 y 2018

Concepto	2019	2018	Concepto	2019	2018
Flujos de Efectivo de las Actividades de Operación			Flujos de Efectivo de las Actividades de Inversión		
Origen	25,843,085	23,234,738	Origen	3,022,031	3,270,251
Impuestos	0	0	Bienes Inmuebles, Infraestructura y Construcciones en Proceso	0	0
Cuotas y Aportaciones de Seguridad Social	0	0	Bienes Muebles	0	0
Contribuciones de Mejoras	0	0	Otros Orígenes de Inversión	3,022,031	3,270,251
Derechos	0	0	0 Aplicación	1,550,337	294,450
Productos	116,055	102,211	Bienes Inmuebles, Infraestructura y Construcciones en Proceso	0	0
Aprovechamientos	0	0	Bienes Muebles	20,184	254,450
Ingresos por Venta de Bienes y Prestación de Servicios	4,043,350	3,559,016	Otras Aplicaciones de Inversión	1,530,173	0
Reintegraciones, Aportaciones, Convenios, Incentivos Liberados de la Colaboración Fiscal y Fondos Distintos de Aportaciones	9,326,619	9,029,274	Flujos Netos de Efectivo por Actividades de Inversión	1,471,694	2,975,801
Transferencias, Asignaciones, Subsidios y Subvenciones, y Pensiones y Jubilaciones	11,320,000	10,183,344			
Otros Orígenes de Operación	1,136,461	360,883	Flujos de Efectivo de las Actividades de Financiamiento		
Aplicación	25,462,613	24,305,624	Origen	0	699,562
Servicios Personales	15,452,869	13,854,515	Endeudamiento Neto	0	0
Materiales y Suministros	1,233,460	1,015,319	Interno	0	0
Servicios Generales	5,593,008	5,642,539	Externo	0	0
Transferencias Internas y Asignaciones al Sector Público	0	0	Otros Orígenes de Financiamiento	0	699,562
Transferencias al Resto del Sector Público	0	0	0 Aplicación	0	934,332
Subsidios y Subvenciones	0	0	Servicios de la Deuda	0	0
Ayudas Sociales	661,397	326,000	Interno	0	0
Pensiones y Jubilaciones	0	0	Externo	0	0
Transferencias a Fideicomisos, Mandatos y Contratos Análogos	0	0	Otras Aplicaciones de Financiamiento	0	934,332
Transferencias a la Seguridad Social	0	0	Flujos Netos de Efectivo por Actividades de Financiamiento	0	-234,470
Donativos	0	0			
Transferencias al Exterior	0	0	Incremento/Disminución Neta en el Efectivo y Equivalentes al Efectivo	1,831,966	1,667,445
Participaciones	0	0			
Aportaciones	0	0	Efectivo y Equivalentes al Inicio del Ejercicio	2,543,429	2,436,859
Convenios	0	0			
Otras Aplicaciones de Operación	2,551,179	3,270,251	Efectivo y Equivalentes al Final del Ejercicio	4,475,395	4,104,304
Flujos Netos de Efectivo por Actividades de Operación	460,272	-1,072,885			

[Handwritten signature]

Dr. Art. Arturo Adolfo Vallejo Castañeda
DIRECTOR

C. P. Fabiola Valázquez Chaparro
DIRECCIÓN DE ADMINISTRACIÓN Y FINANZAS

Bajo protesta de decir verdad declaramos que los Estados Financieros y sus Notas son razonablemente correctos y responsabilidad del emisor



UNIVERSIDAD TECNOLÓGICA DE CORREGIDORA

Ejercicio 2019
INFORME SOBRE PASIVOS CONTINGENTES
 Del 01 de enero al 31 de octubre de 2019
 (Pesos)

Denominación del Pasivo Contingente	Saldos Inicial 1	Movimientos del Periodo 2	Saldos Final 3=(1+2)
A FONDOS CONTINGENTES A CORTO PLAZO PROVISIONES A CORTO PLAZO	0	0	0
PROVISIÓN PARA DEMANDAS Y JUICIOS A CORTO PLAZO	0	0	0
Provisión para Demandas y Juicios a Corto Plazo	0	0	0
PROVISIÓN PARA CONTINGENCIAS A CORTO PLAZO	0	0	0
Provisión para Contingencias a Corto Plazo	0	0	0
B FONDOS CONTINGENTES A LARGO PLAZO PROVISIONES A LARGO PLAZO	0	0	0
PROVISIÓN PARA DEMANDAS Y JUICIOS A LARGO PLAZO	0	0	0
Provisión para Demandas y Juicios a Largo Plazo	0	0	0
PROVISIÓN PARA PENSIONES A LARGO PLAZO	0	0	0
Provisión para Pensiones a Largo Plazo	0	0	0
PROVISIÓN PARA CONTINGENCIAS A LARGO PLAZO	0	0	0
Provisión para Contingencias a Largo Plazo	0	0	0
TOTAL PASIVOS CONTINGENTES	0	0	0

[Signature]
 M. en E. Arturo Adolfo Varréjo Céspedes
 RECTOR

[Signature]
 C. P. Fabiola Velázquez Chaparro
 DIRECCIÓN DE ADMINISTRACIÓN Y FINANZAS

Bajo protesta de decir verdad declaramos que los Estados Financieros y sus Notas son razonablemente correctos y
 responsabilidad del emisor

NOTAS A LOS ESTADOS FINANCIEROS DE LA UNIVERSIDAD TECNOLÓGICA DE CORREGIDORA

Con el propósito de dar cumplimiento a los artículos 46 y 49 de la Ley General de Contabilidad Gubernamental (LGCG), así como a la normatividad emitida por el Consejo Nacional de Armonización Contable (CONAC), en seguida, se presentan las notas a los estados financieros correspondientes al ejercicio fiscal 2019, teniendo presente los postulados de revelación suficiente e importancia relativa con la finalidad de que la información sea de mayor utilidad para los usuarios. Los tres tipos de notas que acompañan a los estados financieros, son:

- a) Notas de Desglose
- b) Notas de Memoria
- c) Notas de Gestión Administrativa

a) Notas de Desglose:

I) Notas al Estado de Situación Financiera

Activo

- Efectivo y equivalentes

En este apartado se informa el tipo y monto de los fondos con afectación específica al 31 de Octubre de 2019:

(Pesos)

FONDOS CON AFECTACIÓN ESPECÍFICA:	TIPO	MONTO
Fondo Fijo Rec. Hum. Mat. y Ser. Grales.		15,000.00
Recursos Propios 0194024885	Cuenta corriente	826,477.72
Recursos Prodep 0194024583	Cuenta corriente	650,844.99
Recurso Propio Títulos y Cédulas 0112137836	Cuenta corriente	1,237,323.03
Rec. Est. 0112686554	Cuenta corriente	140,558.78
Rec. Fed. 0112686570	Cuenta corriente	15,000.00
Rec. Propio CONCYTEQ 0112708957	Cuenta corriente	15,006.75
Rec. Est. 0112753251	Cuenta corriente	1,021,312.53
Rec. Fed. 0112735393	Cuenta corriente	38,575.67
Rec. Fed. Etiq. PFCE cta.0114063600	Cuenta corriente	515,296.00
TOTAL		\$4,475,395.47

UNIVERSIDAD TECNOLÓGICA DE CORREGIDORA

Asimismo, se informa el tipo, el monto y el plazo de las inversiones temporales menores a tres meses al 31 de Octubre de 2019:

(Pesos)

INVERSIONES FINANCIERAS HASTA TRES MESES:	TIPO	MONTO	PLAZO
Fondo de Inversión Prodep 2044150449		0.00	1 mes
Fondos de Inversión Rec. Propios 2047451776		0.00	1 mes
Fondo de Inversión Rec títulos y cédulas 2049094156		0.00	1 mes
TOTAL		\$ 0.00	

- Derechos a recibir efectivo o equivalentes y bienes o servicios a recibir:**

Corresponde integrar en este apartado, por tipo de contribución, los montos al 31 de Octubre de 2019 que se encuentren pendientes de cobro y por recuperar de hasta cinco ejercicios anteriores. Asimismo, se informa los montos sujetos a algún tipo de juicio con una antigüedad mayor a cinco ejercicios anteriores y la factibilidad de cobro:

(Pesos)

CONTRIBUCIÓN PENDIENTE DE COBRO Y DE RECUPERAR HASTA POR CINCO EJERCICIOS:	TIPO	MONTO	MONTO SUJETO A JUICIO MAYOR A CINCO EJERCICIOS	FACTIBILIDAD DE COBRO
IMPUESTOS		0.00		
CUOTAS Y APORTACIONES DE SEGURIDAD		0.00		
CONTRIBUCIONES DE MEJORAS		0.00		
DERECHOS		0.00		
PRODUCTOS		0.00		
APROVECHAMIENTOS		0.00		
INGRESOS POR VENTAS DE BIENES Y SERVICIOS		0.00		
PARTICIPACIONES Y APORTACIONES		0.00		
TRANSFERENCIAS, ASIGNACIONES, SUBSIDIOS Y OTRAS AYUDAS		0.00		
TOTAL		\$ 0.00		

Se informa de manera agrupada, el monto al 31 de Octubre de 2019 de los derechos a recibir efectivo y equivalentes (excepto cuentas por cobrar de contribuciones o fideicomisos que se encuentran dentro de inversiones financieras, participaciones y aportaciones de capital) en una desagregación por su vencimiento en días a 90, 180, menor o igual a 365 y mayor a 365. Adicionalmente se informa de las características cualitativas relevantes que les afectan a estas cuentas:

(Pesos)

DERECHOS A RECIBIR EFECTIVO O EQUIVALENTES (excepto cuentas por cobrar de contribuciones o fideicomisos que se encuentran dentro de inversiones financieras, participaciones y aportaciones de capital):	MONTO	CARACTERÍSTICAS CUALITATIVAS
a) Menor o igual a 90 días	0.40	
SUBSIDIO AL EMPLEO		Salvador S. Uribe Trejo \$ 694.00 Hugo R. González González \$ 3,292.24 Agustín Velázquez Ayala \$ 18,420.00 Erika Noemí García Sánchez \$ 20,000.00 Raymundo Velázquez López \$ 34,400.00 José Martínez Rojas \$ 20,000.00 Gabriel González Molina \$ 20,000.00 Iris García Gutiérrez \$ 2,300.00 Ricardo Alvarez Montes de Oca \$ 1,240.00 Arturo A. Vallejo Casanova \$ 9,347.11 Víctor D. Martínez Chaparro \$ 2,500.00 *** Solicitados en el mes de Octubre 2019, tienen para comprobar el cierre de noviembre 2019
DEUDORES DIVERSOS POR COBRAR	132,193.35	
DEUDORES POR ANTICIPOS DE LA TESORERÍA	0.00	
PRESTAMOS OTORGADOS	0.00	
OTROS DERECHOS A RECIBIR EFECTIVO	0.00	
Sub-Total	\$132,193.35	
b) Mayor a 90 días y menor o igual a 180 días		
CUENTAS POR COBRAR	0.00	
DEUDORES DIVERSOS POR COBRAR	0.00	
DEUDORES POR ANTICIPOS DE LA TESORERÍA	0.00	
PRESTAMOS OTORGADOS	0.00	
OTROS DERECHOS A RECIBIR EFECTIVO	0.00	
Sub-Total	\$ 0.00	
c) Mayor a 180 días y menor o igual a 365 días		
CUENTAS POR COBRAR	0.00	
DEUDORES DIVERSOS POR COBRAR	0.00	
DEUDORES POR ANTICIPOS DE LA TESORERÍA	0.00	
PRESTAMOS OTORGADOS	0.00	
OTROS DERECHOS A RECIBIR EFECTIVO	0.00	
Sub-Total	\$ 0.00	
d) Mayor a 365 días		
DOCUMENTOS POR COBRAR	0.00	
DEUDORES DIVERSOS	0.00	
PRESTAMOS OTORGADOS	0.00	
OTROS DERECHOS A RECIBIR EFECTIVO	0.00	
Sub-Total	\$ 0.00	
TOTAL	\$132,193.35	

UNIVERSIDAD TECNOLÓGICA DE CORREGIDORA

Se informa de manera agrupada, el monto al 31 de Octubre de 2019 de los derechos a recibir bienes o servicios (excepto cuentas por cobrar de contribuciones o fideicomisos que se encuentran dentro de inversiones financieras, participaciones y aportaciones de capital) en una desagregación por su vencimiento en días a 90, 180, menor o igual a 365 y mayor a 365. Adicionalmente se informa de las características cualitativas relevantes que les afectan a estas cuentas:

(Pesos)

DERECHOS A RECIBIR BIENES O SERVICIOS:	MONTO	CARACTERÍSTICAS CUALITATIVAS
a) Menor o igual a 90 días		
ANTICIPO A PROVEEDORES POR ADQUISICIÓN DE BIENES Y PRESTACIÓN DE SERVICIOS	87,917.00	Oxxo Express, SA de CV Grupo Empresarial Jemaan, SA de CV Hotel Impala del Bajío, SA de CV *** Pagos realizados en el mes de Octubre 2019, se hace la comprobación en el mes de Noviembre 2019
ANTICIPO A PROVEEDORES POR ADQUISICIÓN DE BIENES INMUEBLES Y MUEBLES	0.00	
ANTICIPO A PROVEEDORES POR ADQUISICIÓN DE BIENES INTANGIBLES	0.00	
ANTICIPO A CONTRATISTAS POR OBRAS PUBLICAS	0.00	
OTROS DERECHOS A RECIBIR BIENES O SERVICIOS	0.00	
Sub-Total	\$ 87,917.00	
b) Mayor a 90 días y menor o igual a 180 días		
ANTICIPO A PROVEEDORES POR ADQUISICIÓN DE BIENES Y PRESTACIÓN DE SERVICIOS	0.00	
ANTICIPO A PROVEEDORES POR ADQUISICIÓN DE BIENES INMUEBLES Y MUEBLES	0.00	
ANTICIPO A PROVEEDORES POR ADQUISICIÓN DE BIENES INTANGIBLES	0.00	
ANTICIPO A CONTRATISTAS POR OBRAS PUBLICAS	0.00	
OTROS DERECHOS A RECIBIR BIENES O SERVICIOS	0.00	
Sub-Total	\$ 0.00	
c) Mayor a 180 días y menor o igual a 365 días		
ANTICIPO A PROVEEDORES POR ADQUISICIÓN DE BIENES Y PRESTACIÓN DE SERVICIOS	0.00	
ANTICIPO A PROVEEDORES POR ADQUISICIÓN DE BIENES INMUEBLES Y MUEBLES	0.00	
ANTICIPO A PROVEEDORES POR ADQUISICIÓN DE BIENES INTANGIBLES	0.00	
ANTICIPO A CONTRATISTAS POR OBRAS PUBLICAS	0.00	
OTROS DERECHOS A RECIBIR BIENES O SERVICIOS	0.00	
Sub-Total	\$ 0.00	
TOTAL	\$ 87,917.00	

• **Bienes disponibles para su transformación o consumo (Inventarios)**

Se clasifican como bienes disponibles para su transformación, aquellos que se encuentran dentro de la cuenta de inventarios. En esta nota, se informa del sistema de conteo y el método de valuación aplicado a los inventarios, así como la conveniencia de su aplicación dada la naturaleza de los mismos. Adicionalmente se revela el impacto en la información financiera por cambios en el método o sistema:

CUENTA DE INVENTARIO DE ARTÍCULOS DE TRANSFORMACIÓN Y/O ELABORACIÓN	SISTEMA DE COSTEO	MÉTODO DE VALUACIÓN	CONVENIENCIA DEL MÉTODO	IMPACTO FINANCIERO POR CAMBIO DE MÉTODO
INVENTARIO DE MERCANCIAS PARA VENTA	N/A	N/A	N/A	N/A
INVENTARIO DE MERCANCIAS TERMINADAS	N/A	N/A	N/A	N/A
INVENTARIO DE MERCANCIAS EN PROCESO DE ELABORACIÓN	N/A	N/A	N/A	N/A
INVENTARIO DE MATERIAS PRIMAS, MATERIALES Y SUMINISTROS PARA PRODUCCIÓN	N/A	N/A	N/A	N/A
BIENES EN TRANSITO	N/A	N/A	N/A	N/A

De la cuenta de almacén se informa acerca del método de valuación, así como la conveniencia de su aplicación. Adicionalmente, se revela el impacto en la información financiera por cambios en el método:

CUENTA DE ALMACÉN	MÉTODO DE VALUACIÓN	CONVENIENCIA DEL MÉTODO	IMPACTO FINANCIERO POR CAMBIO DE MÉTODO
MATERIALES DE ADMINISTRACIÓN, EMISIÓN DE DOCUMENTOS Y ARTÍCULOS OFICIALES	N/A	N/A	N/A
ALIMENTOS Y UTENSILIOS	N/A	N/A	N/A
MATERIALES Y ARTÍCULOS DE CONSTRUCCIÓN Y DE REPARACIÓN	N/A	N/A	N/A
PRODUCTOS QUÍMICOS, FARMACÉUTICOS Y DE LABORATORIO	N/A	N/A	N/A
COMBUSTIBLES, LUBRICANTES Y ADITIVOS	N/A	N/A	N/A
VESTUARIO, BLANCOS, PRENDAS DE PROTECCIÓN Y ARTÍCULOS DEPORTIVOS	N/A	N/A	N/A
MATERIALES Y SUMINISTROS DE SEGURIDAD	N/A	N/A	N/A
HERRAMIENTAS, REFACCIONES Y ACCESORIOS MENORES PARA CONSUMO	N/A	N/A	N/A

UNIVERSIDAD TECNOLÓGICA DE CORREGIDORA

- Inversiones Financieras**

De la cuenta de inversiones financieras, que considera los fideicomisos, se informa de éstos, los recursos asignados por tipo, monto al 31 de Octubre de 2019 y características significativas que tengan o puedan tener alguna incidencia en las mismas:

Pesos)

FIDEICOMISO	TIPO	MONTO	CARACTERÍSTICAS SIGNIFICATIVAS
FIDEICOMISOS, MANDATOS Y CONTRATOS ANÁLOGOS DEL PODER EJECUTIVO	N/A	N/A	N/A
FIDEICOMISOS, MANDATOS Y CONTRATOS ANÁLOGOS DEL PODER LEGISLATIVO	N/A	N/A	N/A
FIDEICOMISOS, MANDATOS Y CONTRATOS ANÁLOGOS DEL PODER JUDICIAL	N/A	N/A	N/A
FIDEICOMISOS, MANDATOS Y CONTRATOS ANÁLOGOS PÚBLICOS NO EMPRESARIALES Y NO FINANCIEROS	N/A	N/A	N/A
FIDEICOMISOS, MANDATOS Y CONTRATOS ANÁLOGOS PÚBLICOS EMPRESARIALES Y NO FINANCIEROS	N/A	N/A	N/A
FIDEICOMISOS, MANDATOS Y CONTRATOS ANÁLOGOS PÚBLICOS FINANCIEROS	N/A	N/A	N/A
FIDEICOMISOS, MANDATOS Y CONTRATOS ANÁLOGOS DE ENTIDADES FEDERATIVAS	N/A	N/A	N/A
FIDEICOMISOS, MANDATOS Y CONTRATOS ANÁLOGOS DE MUNICIPIOS	N/A	N/A	N/A
FIDEICOMISOS, MANDATOS Y CONTRATOS ANÁLOGOS DE EMPRESAS PRIVADAS Y PARTICULARES	N/A	N/A	N/A
TOTAL		\$ 0.00	

Se informa de las inversiones financieras, los saldos al 31 de Octubre de 2019 de las participaciones y aportaciones de capital:

(Pesos)

PARTICIPACIONES Y APORTACIONES DE CAPITAL	SALDO
PARTICIPACIONES Y APORTACIONES DE CAPITAL A LARGO PLAZO EN EL SECTOR PÚBLICO	N/A
PARTICIPACIONES Y APORTACIONES DE CAPITAL A LARGO PLAZO EN EL SECTOR PRIVADO	N/A
PARTICIPACIONES Y APORTACIONES DE CAPITAL A LARGO PLAZO EN EL SECTOR EXTERNO	N/A
TOTAL	\$ 0.00

• **Bienes muebles, inmuebles e intangibles**

Se informa de manera agrupada por cuenta, los rubros de bienes muebles, el monto al 31 de Octubre de 2019 de la depreciación del ejercicio y la acumulada, el método de depreciación, tasas aplicadas y los criterios de aplicación de los mismos. Asimismo, se informa de las características significativas del estado en que se encuentran los activos:

(Pesos)

CUENTA DE BIENES MUEBLES	MONTO DE DEPRECIACIÓN DEL EJERCICIO	MONTO DE DEPRECIACIÓN ACUMULADA	MÉTODO DE DEPRECIACIÓN	TASA APLICADA	CRITERIO DE APLICACIÓN	CARACTERÍSTICAS SIGNIFICATIVAS DEL ESTADO EN QUE ENCUENTREN
MOBILIARIO Y EQUIPO DE ADMINISTRACIÓN	379,036.69	6,684,849.94	Línea Recta	10% - 33%	Parámetros de estimación de vida útil DOF 15 ago 2012	En estado óptimo para su operación
MOBILIARIO Y EQUIPO EDUCACIONAL Y RECREATIVO	152,276.62	2,918,634.68	Línea Recta	20% - 33%	Parámetros de estimación de vida útil DOF 15 ago 2012	En estado óptimo para su operación
EQUIPO E INSTRUMENTAL MEDICO Y DE LABORATORIO	103,410.56	2,012,483.71	Línea Recta	20%	Parámetros de estimación de vida útil DOF 15 ago 2012	En estado óptimo para su operación
EQUIPO DE TRANSPORTE	75,343.08	754,427.48	Línea Recta	20%	Parámetros de estimación de vida útil DOF 15 ago 2012	En estado óptimo para su operación
EQUIPO DE DEFENSA Y SEGURIDAD	0.00	0.00	Línea Recta	-	Parámetros de estimación de vida útil DOF 15 ago 2012	N/A
MAQUINARIA, OTROS EQUIPOS Y HERRAMIENTAS	243,297.98	1,024,620.35	Línea Recta	10%	Parámetros de estimación de vida útil DOF 15 ago 2012	En estado óptimo para su operación
ACTIVOS BIOLÓGICOS	0.00	0.00	Línea Recta	-	Parámetros de estimación de vida útil DOF 15 ago 2012	N/A
TOTAL	\$ 953,364.93	\$ 13,395,016.16				

UNIVERSIDAD TECNOLÓGICA DE CORREGIDORA

Se informa de manera agrupada por cuenta, los rubros de bienes inmuebles, el monto al 31 de Octubre de 2019 de la depreciación del ejercicio y la acumulada, el método de depreciación, tasas aplicadas y los criterios de aplicación de los mismos. Asimismo, se informa de las características significativas del estado en que se encuentran los activos:

(Pesos)

CUENTA DE BIENES INMUEBLES	MONTO DE DEPRECIACIÓN DEL EJERCICIO	MONTO DE DEPRECIACIÓN ACUMULADA	MÉTODO DE DEPRECIACIÓN	TASA APLICADA	CRITERIO DE APLICACIÓN	CARACTERÍSTICAS SIGNIFICATIVAS DEL ESTADO EN QUE ENCUENTREN
VIVIENDAS						
EDIFICIOS NO HABITACIONALES	1,408,415.50	9,677,070.90	Línea Recta	3.3%	Parámetros de estimación de vida útil DOF 15 ago 2012	En estado óptimo para su operación
INFRAESTRUCTURA	0.00	0.00				
OTROS BIENES INMUEBLES	0.00	0.00				
TOTAL	\$ 1,408,415.50	\$ 9,677,070.90				

Se informa de manera agrupada por cuenta, los rubros de activos intangibles y diferidos, su monto al 31 de Octubre de 2019, naturaleza, amortización del ejercicio, amortización acumulada, tasa y método aplicados:

(Pesos)

CUENTA DE ACTIVOS INTANGIBLES	MONTO	NATURALEZA	AMORTIZACIÓN ACUMULADA DEL EJERCICIO	AMORTIZACIÓN ACUMULADA	TASA APLICADA	MÉTODO APLICADO
SOFTWARE	0.00	Deudora	57,568.77	1,256,292.10	25%	Se amortiza por periodo de uso
PATENTES, MARCAS Y DERECHOS	0.00		0.00	0.00		
CONCESIONES Y FRANQUICIAS	0.00		0.00	0.00		
LICENCIAS	0.00	Deudora	131,829.66	58,723.22	20%	Se amortiza por periodo de uso
OTROS ACTIVOS INTANGIBLES	0.00		0.00	0.00		
TOTAL	\$ 0.00		\$ 189,398.43	\$ 1,315,015.32		

- **Estimaciones y deterioros**

Se informa los criterios utilizados para la determinación de las estimaciones:

CUENTA	CRITERIOS UTILIZADOS PARA LA DETERMINACIÓN DE LAS ESTIMACIONES
ESTIMACIONES POR PERDIDAS DE CUENTAS INCOBRABLES DE DOCUMENTOS POR COBRAR	N/A
ESTIMACIONES POR PERDIDAS DE CUENTAS INCOBRABLES DE DEUDORES DIVERSOS	N/A
ESTIMACIONES POR PERDIDA DE CUENTAS INCOBRABLES DE INGRESOS POR COBRAR	N/A
ESTIMACIONES POR PERDIDA DE CUENTAS INCOBRABLES DE PRESTAMOS OTORGADOS	N/A
ESTIMACIONES POR PERDIDA DE OTRAS CUENTAS INCOBRABLES	N/A
DETERIOR ACUMULADO DE ACTIVOS BIOLÓGICOS	N/A

- **Otros Activos**

De las cuentas de otros activos, se informa por tipo circulante y no circulante, los montos totales asociados al 31 de Octubre de 2019 y sus características cualitativas significativas que les impacten financieramente:

(Pesos)

CUENTA	MONTO TOTAL	CARACTERÍSTICAS CUALITATIVAS QUE IMPACTEN FINANCIERAMENTE
Activo circulante		
BIENES EN GARANTÍA	0.00	
BIENES DERIVADOS DE EMBARGOS, DECOMISOS, ASEGURAMIENTOS Y DACIÓN EN PAGO	0.00	
Sub-Total	\$ 0.00	
Activo no circulante		
BIENES EN CONCESIÓN	0.00	
BIENES EN ARRENDAMIENTO FINANCIERO	0.00	
BIENES EN COMODATO	0.00	
Sub-Total	\$ 0.00	

UNIVERSIDAD TECNOLÓGICA DE CORREGIDORA

TOTAL \$ 0.00

Pasivo¹

Se informa el monto al 31 de Octubre del 2019 de las cuentas por pagar en una desagregación por su vencimiento en días a 90, 180, menor o igual a 365 y mayor a 365. Asimismo, se informa sobre la factibilidad del pago de dichos pasivos:

(Pesos)

CUENTAS POR PAGAR:	MONTO	FACTIBILIDAD DE PAGO
a) Menor o igual a 90 días		
SERVICIOS PERSONALES POR PAGAR	0.00	
PROVEEDORES POR PAGAR	35,406.60	
María de los Angeles Cahuanizí Cañarte \$ 2,016.95		
Rubén Zarco Angeles \$ 2,823.73		
Jorge David Frías Uribe \$ 3,828.00		
IQS Corporation, SA de CV \$ 20,300.00		
Henri Miguel Raison zepeda \$ 5,585.40		
Propimex, S de RL de CV \$ 630.00		
Agustín Velázquez Ayala \$ 222.16		
Redondeo \$ 0.36		
CONTRATISTAS POR OBRAS PUBLICAS	0.00	
PARTICIPACIONES Y APORTACIONES	0.00	
TRANSFERENCIAS OTORGADAS	0.00	
INTERESES, COMISIONES Y OTROS GASTOS DE LA DEUDA PUBLICA	0.00	
RETENCIONES Y CONTRIBUCIONES POR PAGAR	287,025.49	
I.S.P.T. \$ 189,850.99		
Impuestos y retenciones por pagar en honorarios \$ 47,634.07		
I.M.S.S. \$ 49,540.43		
DEVOLUCIONES DE LA LEY DE INGRESOS	0.00	
OTRAS CUENTAS POR PAGAR	892,979.56	
Servicios De Vigilancia F19 \$ 898.32		
Provisión de títulos y cédulas 01G \$ 544,364.09		
Arrendamiento de Mobiliario Salido Dic 01G \$ 5,788.95		
Becas Estudiantes 01G \$ 7,878.00		
Provisión ISN Octubre 2019 \$ 31,863.00		
Provisión IMSS Octubre 2019 \$ 261,819.20		
Provisión para compra de equipo de laboratorio 01G \$ 40,368.00		
Sub-Total	\$ 1,215,411.65	
b) Mayor a 90 días y menor o igual a 180 días		
SERVICIOS PERSONALES POR PAGAR	0.00	
PROVEEDORES POR PAGAR	0.00	

¹ Con respecto a la información de la deuda pública, ésta se incluye en el informe de deuda pública en la nota 11 "información sobre la Deuda y el Reporte Analítico de la Deuda" de las notas de Gestión Administrativa

CONTRATISTAS POR OBRAS PUBLICAS	0.00
PARTICIPACIONES Y APORTACIONES	0.00
TRANSFERENCIAS OTORGADAS	0.00
INTERESES, COMISIONES Y OTROS GASTOS DE LA DEUDA PUBLICA	0.00
RETENCIONES Y CONTRIBUCIONES POR PAGAR	0.00
DEVOLUCIONES DE LA LEY DE INGRESOS	0.00
OTRAS CUENTAS POR PAGAR	0.00
Sub-Total	\$ 0.00

c) Mayor a 180 días y menor o igual a 365 días

SERVICIOS PERSONALES POR PAGAR	0.00
PROVEEDORES POR PAGAR	0.00
CONTRATISTAS POR OBRAS PUBLICAS	0.00
PARTICIPACIONES Y APORTACIONES	0.00
TRANSFERENCIAS OTORGADAS	0.00
INTERESES, COMISIONES Y OTROS GASTOS DE LA DEUDA PUBLICA	0.00
RETENCIONES Y CONTRIBUCIONES POR PAGAR	0.00
DEVOLUCIONES DE LA LEY DE INGRESOS	0.00
OTRAS CUENTAS POR PAGAR	0.00
Sub-Total	\$ 0.00

d) Mayor a 365 días

PROVEEDORES POR PAGAR	0.00
CONTRATISTAS POR OBRAS PUBLICAS	0.00
Sub-Total	\$ 0.00
TOTAL	\$ 1,215,411.65

Se informa el monto al 31 de Octubre de 2019 de los documentos por pagar en una desagregación por su vencimiento en días a 90, 180, menor o igual a 365 y mayor a 365. Asimismo, se informa sobre la factibilidad del pago de dichos pasivos:

(Pesos)

DOCUMENTOS POR PAGAR:	MONTO	FACTIBILIDAD DE PAGO
a) Menor o igual a 90 días		
DOCUMENTOS COMERCIALES	0.00	
DOCUMENTOS CON CONTRATISTAS POR OBRAS PUBLICAS	0.00	
OTROS DOCUMENTOS POR PAGAR	0.00	

UNIVERSIDAD TECNOLÓGICA DE CORREGIDORA

	\$ 0.00
Sub-Total	
b) Mayor a 90 días y menor o igual a 180 días	
DOCUMENTOS COMERCIALES	0.00
DOCUMENTOS CON CONTRATISTAS POR OBRAS PUBLICAS	0.00
OTROS DOCUMENTOS POR PAGAR	0.00
Sub-Total	\$ 0.00
c) Mayor a 180 días y menor o igual a 365 días	
DOCUMENTOS COMERCIALES	0.00
DOCUMENTOS CON CONTRATISTAS POR OBRAS PUBLICAS	0.00
OTROS DOCUMENTOS POR PAGAR	0.00
Sub-Total	\$ 0.00
d) Mayor a 365 días	
DOCUMENTOS COMERCIALES	0.00
DOCUMENTOS CON CONTRATISTAS POR OBRAS PUBLICAS	0.00
OTROS DOCUMENTOS POR PAGAR	0.00
Sub-Total	\$ 0.00
TOTAL	\$ 0.00

e informa de manera agrupada el monto al 31 de Octubre de 2019 de los recursos localizados en fondos de bienes de terceros en administración y/o garantía a corto y largo plazo. Así como la naturaleza de dichos recursos y sus características cualitativas significativas que les afecten o pudieran afectarles financieramente:

(Pesos)

A CORTO PLAZO:	MONTO	NATURALEZA	CARACTERÍSTICAS CUALITATIVAS QUE AFECTEN FINANCIERAMENTE
FONDOS EN GARANTÍA	0.00		
FONDOS EN ADMINISTRACIÓN	0.00		
FONDOS CONTINGENTES	0.00		
FONDOS DE FIDEICOMISOS	0.00		
OTROS FONDOS DE TERCEROS	0.00		
VALORES Y BIENES EN GARANTÍA	0.00		
Sub-Total	\$ 0.00		

A LARGO PLAZO:	MONTO	NATURALEZA	CARACTERÍSTICAS CUALITATIVAS QUE AFECTEN FINANCIERAMENTE
FONDOS EN GARANTÍA	0.00		
FONDOS EN ADMINISTRACIÓN	0.00		
FONDOS CONTINGENTES	0.00		
FONDOS DE FIDEICOMISOS	0.00		
OTROS FONDOS DE TERCEROS	0.00		
VALORES Y BIENES EN GARANTÍA	0.00		
Sub-Total	\$ 0.00		
TOTAL	\$ 0.00		

Se informa de las cuentas de los pasivos diferidos y otros, su tipo, naturaleza, y monto al 31 de Octubre de 2019. Asimismo, las características significativas que les impacten o pudieran impactarles financieramente.

(Pesos)

TIPO	MONTO	NATURALEZA	CARACTERÍSTICAS CUALITATIVAS QUE AFECTEN FINANCIERAMENTE
CRÉDITOS DIFERIDOS	0.00		
INTERESES COBRADOS POR ADELANTADO	0.00		
OTROS PASIVOS DIFERIDOS	0.00		
TOTAL	\$ 0.00		

II) **Notas al Estado de Actividades**

Ingresos de gestión

De los rubros de impuestos, cuotas y aportaciones de seguridad social, contribuciones de mejoras, derechos, productos, aprovechamientos, y de ingresos por venta de bienes y prestación de servicios, los cuales están armonizados con los rubros del Clasificador por Rubros de Ingresos, se informarán los montos totales y cualquier característica significativa.

UNIVERSIDAD TECNOLÓGICA DE CORREGIDORA

Participaciones, Aportaciones, Convenios, Incentivos Derivados de la Colaboración Fiscal, Fondos Distintos de Aportaciones, Transferencias, Asignaciones, Subsidios y Subvenciones, y Pensiones y Jubilaciones se informa los montos totales al 31 de Octubre de 2019 de cada clase, así como de cualquier característica significativa:

De los rubros de participaciones, aportaciones, convenios, incentivos derivados de la colaboración fiscal, fondos distintos de aportaciones, transferencias, asignaciones, subsidios y subvenciones, y pensiones y jubilaciones, los cuales están armonizados con los rubros del Clasificador por Rubros de Ingresos, se informarán los montos totales y cualquier característica significativa.

Otros Ingresos y Beneficios

De los rubros de Ingresos Financieros, Incremento por Variación de Inventarios, Disminución del Exceso de Estimaciones por Pérdida o Deterioro u Obsolescencia, Disminución del Exceso de Provisiones, y de Otros Ingresos y Beneficios Varios, se informarán los montos totales y cualquier característica significativa. (Pesos)

CLASE DE INGRESOS:	MONTO	CARACTERÍSTICA SIGNIFICATIVA
IMPUESTO SOBRE DIVERSIONES Y ESPECTÁCULOS PÚBLICOS	0.00	
IMPUESTO SOBRE LOTERÍAS, RIFAS, SORTEOS Y CONCURSOS	0.00	
IMPUESTO VENTA DE BIENES CUYA ENAJENACIÓN SE GRAVA POR LEY IEPS	0.00	
IMPUESTO SOBRE TENENCIA O USO DE VEHÍCULOS DEL EJERCICIO	0.00	
ADEUDO TENENCIA EJERCICIOS ANTERIORES	0.00	
IMPUESTO POR LA PRESTACIÓN DE SERVICIO DE HOSPEDAJE	0.00	
IMPUESTO POR LA ADQUISICIÓN DE VEHÍCULOS DE MOTOR O REMOLQUES QUE NO SEAN NUEVOS	0.00	
IMPUESTO SOBRE NOMINAS	0.00	
ACTUALIZACIÓN DE IMPUESTOS	0.00	
RECARGOS DE IMPUESTOS	0.00	
MULTAS DE IMPUESTOS	0.00	
IMPUESTO PARA EL FOMENTO DE LA EDUCACIÓN EN EL ESTADO, PARA CAMINOS Y SERVICIOS SOCIALES	0.00	
APORTACIÓN DE MEJORAS	0.00	
SERVICIOS PRESTADOS POR INDEREQ	0.00	
PARQUE RECREATIVO MUNDO CIMACUATICO	0.00	
POR LICENCIA PARA ALMACENAJE, VENTA, PORTEO Y CONSUMO DE BEBIDAS ALCOHÓLICAS	0.00	

SERVICIOS PRESTADOS POR REGISTRO PUBLICO DE LA PROPIEDAD	0.00
SERVICIOS PRESTADOS POR LAS AUTORIDADES CATASTRALES	0.00
SERVICIOS PRESTADOS POR AUTORIDADES DEL TRABAJO Y PREVISIÓN SOCIAL	0.00
SERVICIOS PRESTADOS POR AUTORIDADES DE EDUCACIÓN	0.00
SERVICIOS PRESTADOS POR LAS AUTORIDADES DE LA SECRETARÍA DE DESARROLLO URBANO Y OBRAS PÚBLICAS	0.00
SERVICIOS PRESTADOS POR SECRETARÍA DE GOBIERNO	0.00
SERVICIOS PRESTADOS POR PROCURADURÍA DE JUSTICIA DEL ESTADO	0.00
SERVICIOS PRESTADOS POR SECRETARÍA DE LA CONTRALORÍA	0.00
SERVICIOS PRESTADOS POR LAS AUTORIDADES DE LA SECRETARÍA DE SEGURIDAD CIUDADANA	0.00
SERVICIOS PRESTADOS POR AUTORIDADES FISCALES	0.00
SERVICIOS PRESTADOS POR OFICIALÍA MAYOR	0.00
SERVICIOS PRESTADOS POR OTRAS AUTORIDADES ADMINISTRATIVAS	0.00
SERVICIOS PRESTADOS POR EL ARCHIVO GENERAL DE NOTARIAS	0.00
SERVICIOS PRESTADOS POR PODER EJECUTIVO	0.00
SERVICIOS PRESTADOS POR LA LEGISLATURA	0.00
SERVICIOS PRESTADOS POR EL TRIBUNAL SUPERIOR DE JUSTICIA	0.00
ACTUALIZACIÓN DE DERECHOS	0.00
RECARGOS DE DERECHOS	0.00
MULTA DE DERECHOS	0.00
ARRENDAMIENTO	0.00
EXPLOTACIÓN DE BIENES PROPIEDAD DEL ESTADO	0.00
OTROS PRODUCTOS	0.00
RENDIMIENTOS BANCARIOS	116,055.42
PRODUCTOS DE CAPITAL Y VALORES DEL PODER JUDICIAL	0.00
OTROS INTERESES	0.00
ENAJENACIÓN DE BIENES INMUEBLES	0.00

UNIVERSIDAD TECNOLÓGICA DE CORREGIDORA

INCENTIVOS DERIVADOS DE LA COLABORACIÓN FISCAL	0.00
MULTAS	0.00
INDEMNIZACIONES	0.00
REINTEGROS	0.00
APROVECHAMIENTOS PROVENIENTES DE OBRAS PUBLICAS	0.00
APROVECHAMIENTOS POR PARTICIPACIONES DERIVADAS DE LA APLICACIÓN DE LEYES	0.00
APROVECHAMIENTOS POR APORTACIONES	0.00
APROVECHAMIENTOS POR COOPERACIONES	0.00
OTROS APROVECHAMIENTOS	0.00
INGRESOS POR VENTA DE BIENES DE ORGANISMOS DESCENTRALIZADOS	0.00
INGRESOS POR SERVICIOS PRESTADOS POR ORGANISMOS DESCENTRALIZADOS	20,646,619.00
INGRESOS DE OPERACIÓN DE ENTIDADES PARAESTATALES EMPRESARIALES	0.00
INGRESOS POR VENTA DE BIENES DE ENTIDADES PARAESTATALES EMPRESARIALES	0.00
INGRESOS POR SERVICIOS PRESTADOS POR ENTIDADES PARAESTATALES EMPRESARIALES	0.00
INGRESOS POR VENTA DE BIENES	4,043,950.00
INGRESOS POR SERVICIOS PRODUCIDOS EN ESTABLECIMIENTOS DEL GOBIERNO	0.00
TOTAL	\$ -24,806,624.42

Se informa de manera agrupada, el tipo, el monto al 31 de Octubre de 2019, y naturaleza de la cuenta de otros ingresos, asimismo se informa de sus características significativas:

(Pesos)

OTROS INGRESOS Y BENEFICIOS VARIOS:	TIPO	MONTO	NATURALEZA	CARACTERÍSTICAS SIGNIFICATIVAS
OTROS INGRESOS DE EJERCICIOS ANTERIORES		0.00		
BONIFICACIONES Y DESCUENTOS OBTENIDOS		0.00		
DIFERENCIAS POR TIPO DE CAMBIO A FAVOR		0.00		
DIFERENCIAS DE COTIZACIONES A FAVOR EN VALORES NEGOCIABLES		0.00		

RESULTADO POR POSICIÓN MONETARIA	0.00
UTILIDADES POR PARTICIPACIÓN PATRIMONIAL	0.00
OTROS INGRESOS Y BENEFICIOS VARIOS	1,136,461.21
TOTAL	\$ 1,136,461.21

Gastos y otras pérdidas

Se explican aquellas cuentas de gastos de funcionamiento, transferencias, subsidios y otras ayudas, participaciones y aportaciones, otros gastos y pérdidas extraordinarias, que en lo individual representen el 10% o más del total de los gastos al 31 de Octubre de 2019:

(Pesos)

MONTO TOTAL DE GASTOS	\$22,951,797.94
------------------------------	------------------------

CUENTA	MONTO INDIVIDUAL	PORCENTAJE DEL TOTAL DEL GASTO
Servicios Personales	15,452,869.17	67.33%
Materiales y Suministro	1,233,459.87	5.37%
Servicios Generales	5,593,908.43	24.37%
Transferencias, Asignaciones, Subsidios Y Otras Ayudas	651,396.76	2.84%
Bienes Muebles	20,163.71	0.09%

UNIVERSIDAD TECNOLÓGICA DE CORREGIDORA

III) Notas al Estado de Variación en la Hacienda Pública

Se informa de manera agrupada, acerca de las modificaciones al patrimonio contribuido por tipo, naturaleza y monto al 31 de Octubre del 2019:

(Pesos)

CUENTA	MONTO	NATURALEZA
APORTACIONES	\$2,418,689.70	
Inversiones Financieras a Largo Plazo	0.00	
Bienes Inmuebles e Infraestructura	2,598,686.54	
Bienes Muebles	-179,996.84	
Bienes Intangibles	0.00	
DONACIONES DE CAPITAL	(\$0.00)	
Inversiones Financieras a Largo Plazo	0.00	
Bienes Inmuebles e Infraestructura	0.00	
Bienes Muebles	0.00	
Bienes Intangibles	0.00	
ACTUALIZACIÓN DE LA HACIENDA PÚBLICA/PATRIMONIO	(\$0.00)	
Inversiones Financieras a Largo Plazo	0.00	
Bienes Inmuebles e Infraestructura	0.00	
Bienes Muebles	0.00	
Bienes Intangibles	0.00	

Se recibió obra "Mejoramiento de Infraestructura Educativa en Universidad Tecnológica de Corregidora, Bravo, Qro" con el número de contrato: **MG-EST-GD-2-38-2018-00** con una inversión de \$2,598,686.54 con fecha de entrega el 30 de abril del presente año.

Dentro del Rubro de Bienes Muebles, destaca el decremento de las bajas contables de las siguientes cuentas Equipo de cómputo y tecnologías de la información por \$67,935.07, Equipos y aparatos audiovisuales por \$15,280.00, Otro mobiliario y equipo educacional y recreativo por \$33,128.94, Herramientas y máquinas-herramienta por \$21,142.18, Software por \$42,510.65.

Se informa de manera agrupada, acerca del monto al 31 de Octubre de 2019 así como la procedencia de los recursos que modifican al patrimonio generado:

(Pesos)

CUENTA	MONTO	PROCEDENCIA DEL RECURSO
RESULTADO DEL EJERCICIO	460,273.00	
RESULTADOS DE EJERCICIOS ANTERIORES	-13,806,907.00	
REVALÚOS	\$ 0.00	
Revalúo de Bienes Inmuebles	0	
Revalúo de Bienes Muebles	0	
Revalúo de Bienes Intangibles	0	
Otros Revalúos	0	
RESERVAS	\$ 0.00	
Reservas de Patrimonio	0	
Reservas Territoriales	0	
Reservas por Contingencias	0	
RECTIFICACIONES DE RESULTADOS DE EJERCICIOS ANTERIORES	\$ 0.00	
Cambios en Políticas Contables		
Cambios por Errores Contables		

UNIVERSIDAD TECNOLÓGICA DE CORREGIDORA

Notas al Estado de Flujos de Efectivo Efectivo y equivalentes

El análisis de los saldos inicial y final que figuran en la última parte del Estado de Flujo de Efectivo en la cuenta de Efectivo y equivalentes es como sigue:

(Pesos)

CUENTA	2019	2018
Efectivo		4,104,304.17
Efectivo en Bancos – Tesorería	4,475,395.47	
Efectivo en Bancos- Dependencias		
Inversiones Temporales (hasta 3 meses)		
Fondos con Afectación Específica		
Depósitos de Fondos de Terceros y Otros		
Otros Efectivos y Equivalentes		
Total de Efectivo y Equivalentes	4,475,395.47	4,104,304.17

Se detallan las adquisiciones de bienes muebles e inmuebles con su monto global al 31 de Octubre de 2019 y, en su caso, el porcentaje de ciertas adquisiciones que fueron realizadas mediante subsidios de capital del sector central. Adicionalmente, se revela el importe al 31 de Octubre de 2019 de los pagos que durante el ejercicio se hicieron por la compra de los elementos citados:

(Pesos)

ADQUISICIONES POR ACTIVIDADES DE INVERSIÓN	MONTO GLOBAL	PORCENTAJE DE ADQUISICIÓN CON SUBSIDIOS DE SECTOR CENTRAL	IMPORTE DE PAGOS POR LA COMPRA
Bienes Inmuebles, Infraestructura y Construcciones en Proceso			
Bienes Muebles			

A continuación, se expone la conciliación de los Flujos de Efectivos Netos de las Actividades de Operación y la cuenta de Ahorro/Desahorro antes de Rubros Extraordinarios:

(Pesos)

	oct -2019	oct - 2018
Ahorro/Desahorro antes de Rubros Extraordinarios		
<i>Movimientos de partidas (o rubros) que no afectan al efectivo</i>	-24,387,102.38	-21,651,318.21
Depreciación	-23,072,087.06	-20,333,781.05
Amortización	-1,315,015.32	-1,317,537.16
Incrementos en las provisiones		
Incremento en inversiones producido por revaluación		
Ganancia/pérdida en venta de propiedad, planta y equipo		
Incremento en cuentas por cobrar		
Partidas extraordinarias		
Otros ingresos y beneficios		
Flujos de Efectivo Netos de las Actividades de Operación		

UNIVERSIDAD TECNOLÓGICA DE CORREGIDORA

IV) Conciliación entre los Ingresos Presupuestarios y Contables, así como entre los Egresos Presupuestarios y los Gastos Contables

La conciliación se presenta atendiendo a lo dispuesto por el Acuerdo por el que se emite el formato de conciliación entre los ingresos presupuestarios y contables, así como entre los egresos presupuestarios y los gastos contables:

(Pesos)

A. Conciliación entre los Ingresos Presupuestarios y Contables:

1. Ingresos Presupuestarios		\$ 25,943,085.63
2. Más ingresos contables no presupuestarios		\$ 0
Ingresos Financieros		
Incremento por variación de inventarios		
Disminución del exceso de estimaciones por pérdida o deterioro u obsolescencia		
Disminución del exceso de provisiones		
Otros ingresos y beneficios varios		
Otros ingresos contables no presupuestarios		
3. Menos ingresos presupuestarios no contables		\$ 0
Productos de capital		
Aprovechamientos capital		
Ingresos derivados de financiamientos		
Otros Ingresos presupuestarios no contables		
4. Ingresos Contables (4 = 1 + 2 - 3)		\$ 25,943,085.63

B. Conciliación entre los Egresos Presupuestarios y los Gastos Contables:

1. Egresos Presupuestarios		\$ 22,951,797.94
2. Menos egresos presupuestarios no contables		20,163.71
Mobiliario y equipo de administración	20,163.71	
Mobiliario y equipo educacional y recreativo		
Equipo e instrumental médico y de laboratorio		
Vehículos y equipo de transporte		

Equipo de defensa y seguridad		
Maquinaria, otros equipos y herramientas		
Activos biológicos		
Otros Bienes inmuebles		
Activos intangibles		
Obra pública en bienes de dominio público		
Obra pública en bienes propios		
Proyectos productivos y acciones de fomento		
Inversiones para el fomento de actividades productivas		
Acciones y participaciones de capital		
Compra de títulos y valores		
Concesión de préstamos		
Inversiones en fideicomisos, mandatos y otros análogos		
Otras inversiones financieras		
Provisiones para contingencias y otras erogaciones especiales		
Amortización de la deuda pública		
Adeudos de ejercicios fiscales anteriores (ADEFAS)		
Otros Egresos Presupuestales No Contables		
3. Más Gasto Contables No Presupuestales		\$ 2,551,178.86
Estimaciones, depreciaciones, deterioros, obsolescencia y amortizaciones	2,551,178.86	
Provisiones		
Disminución de inventarios		
Aumento por insuficiencia de estimaciones por pérdida o deterioro u obsolescencia		
Aumento por insuficiencia de provisiones		
Otros Gastos		
Otros Gastos Contables No Presupuestales		
4. Total de Gasto Contable (4 = 1 - 2 + 3)		\$ 25,482,813.09

UNIVERSIDAD TECNOLÓGICA DE CORREGIDORA

b) Notas de Memoria:

V) Notas al Estado de Situación Financiera

Las cuentas de orden se utilizan para registrar movimientos de valores que no afecten o modifiquen el balance del ente contable, sin embargo, su incorporación en libros es necesaria con fines de recordatorio contable, de control y en general sobre los aspectos administrativos, o bien, para consignar sus derechos o responsabilidades contingentes que puedan, o no, presentarse en el futuro.

Las cuentas que se manejan para efectos de estas Notas son las siguientes:

Cuentas de Orden Contables y Presupuestarias:

Contables:

Valores

Emisión de obligaciones

Avales y garantías

Juicios

Contratos para Inversión Mediante Proyectos para Prestación de Servicios (PPS) y Similares

Bienes concesionados o en comodato

Presupuestarias:

Cuentas de ingresos

Cuentas de egresos

Se informará, de manera agrupada, en las Notas a los Estados Financieros las cuentas de orden contables y cuentas de orden presupuestario, considerando al menos lo siguiente o:

Cuentas de orden contables

Los valores en custodia de instrumentos prestados a formadores de mercado e instrumentos de crédito recibidos en garantía de los formadores de mercado u otros:

(Pesos)

A. Valores:

	TIPO	MONTO
Valores en Custodia	N/A	0
Instrumentos de Crédito Prestados a Formadores de Mercado	N/A	0
Instrumentos de Crédito Recibidos en Garantía de los Formadores de Mercado	N/A	0

Por tipo de emisión de instrumento, el monto al 31 de Octubre de 2019, tasa y vencimiento:

(Pesos)

B. Emisión de Obligaciones:

	TIPO	MONTO	TASA	VENCIMIENTO
Autorización para la Emisión de Bonos, Títulos y Valores de la Deuda Pública Interna	N/A	0	N/A	N/A
Autorización para la Emisión de Bonos, Títulos y Valores de la Deuda Pública Externa	N/A	0	N/A	N/A
Suscripción de Contratos de Préstamos y Otras Obligaciones de la Deuda Pública Interna	N/A	0	N/A	N/A
Suscripción de Contratos de Préstamos y Otras Obligaciones de la Deuda Pública Externa	N/A	0	N/A	N/A

Los avales y garantías para respaldar obligaciones no fiscales del gobierno por tipo, monto al 31 de Octubre de 2019, tasa y vencimiento:

(Pesos)

C. Avales y Garantías:

	TIPO	MONTO	TASA	VENCIMIENTO
Avales Autorizados	N/A	0	N/A	N/A
Fianzas y Garantías Recibidas por Deudas a Cobrar	N/A	0	N/A	N/A
Fianzas Otorgadas para Respaldo Obligaciones no Fiscales del Gobierno	N/A	0	N/A	N/A

Los juicios por demanda judicial en proceso de resolución:

(Pesos)

D. Juicios:

	TIPO	MONTO
Demanda Judicial en Proceso de Resolución	LABORAL	886,916.00

UNIVERSIDAD TECNOLÓGICA DE CORREGIDORA

Los contratos firmados de construcciones por tipo de contrato:

(Pesos)

E. Contratos para Inversión Mediante Proyectos para Prestación de Servicios (PPS) y Similares:

	TIPO	MONTO	VENCIMIENTO
Contratos para Inversión Mediante Proyectos para Prestación de Servicios (PPS) y Similares	N/A	0	N/A

Los bienes administrados en concesión o en comodato, por tipo, monto al 31 de Octubre de 2019, y vencimiento:

(Pesos)

F. Bienes en Concesión o en Comodato:

	TIPO	MONTO	VENCIMIENTO
Bienes Bajo Contrato en Concesión	N/A	0	N/A
Bienes Bajo Contrato en Comodato	N/A	0	N/A

Atendiendo los lineamientos para el registro auxiliar sujeto a inventario de bienes arqueológicos, artísticos e históricos bajo custodia de los entes públicos a que hace referencia la LGCG:

(Pesos)

G. Bienes Arqueológicos, Artísticos e Históricos:

	TIPO	MONTO	OBSERVACIÓN
Bienes Arqueológicos Muebles	N/A	0	N/A
Bienes Arqueológicos Inmuebles	N/A	0	N/A
Bienes Arqueológicos Restos Humanos, de la Flora y de la Fauna	N/A	0	N/A
Bienes Artísticos Muebles	N/A	0	N/A
Bienes Artísticos Inmuebles	N/A	0	N/A
Bienes Históricos Muebles	N/A	0	N/A
Bienes Históricos Inmuebles	N/A	0	N/A
Bienes Históricos Documentos y Expedientes	N/A	0	N/A
Bienes Históricos Colecciones	N/A	0	N/A

Por último, se hace referencia a las otras cuentas de orden contables:

(Pesos)

H. Otras Cuentas de Orden:

	TIPO	MONTO	OBSERVACIÓN
Control y Seguimiento	N/A	0	N/A

4. El avance que se registra en las cuentas de orden presupuestarias, previo al cierre presupuestario de cada periodo que se reporte.

Cuentas de orden presupuestario

Se informa del monto al 31 de Octubre de 2019 de las cuentas de orden presupuestario:

(Pesos)

A. Ingresos:

	MONTO	OBSERVACIÓN
Ley de Ingresos Estimada	28,167,174.00	
Ley de Ingresos por Ejecutar	-4,065,526.00	
Modificaciones a la Ley de Ingresos Estimada	1,841,437.63	
Ley de Ingresos Devengada	0.00	
Ley de Ingresos Recaudada	-25,943,085.63	
Total	\$ 0.00	

B. Egresos:

	MONTO	OBSERVACIÓN
Presupuesto de Egresos Aprobado	-28,167,174.00	
Presupuesto de Egresos por Ejercer	-54,030,153.61	
Modificaciones al Presupuesto de Egresos Aprobado	-2,524,339.29	
Presupuesto de Egresos Comprometido	61,769,868.96	
Presupuesto de Egresos Devengado	35,186.99	
Presupuesto de Egresos Ejercido	274,717.51	
Presupuesto de Egresos Pagado	22,641,893.44	
Total	\$ 0.00	

c) Notas de Gestión Administrativa:

1. Introducción

Los Estados Financieros de los entes públicos, proveen de información financiera a los principales usuarios de la misma, al Congreso y a los ciudadanos.

El objetivo del presente documento es la revelación del contexto y de los aspectos económicos-financieros más relevantes que influyeron en las decisiones del período, y que deberán ser considerados en la elaboración de los estados financieros para la mayor comprensión de los mismos y sus particularidades.

De esta manera, se informa y explica la respuesta del gobierno a las condiciones relacionadas con la información financiera de cada período de gestión; además, de exponer aquellas políticas que podrían afectar la toma de decisiones en períodos posteriores.

2. Panorama Económico y Financiero

Se informa sobre las principales condiciones económico- financieras bajo las cuales el ente público estuvo operando; y las cuales influyeron en la toma de decisiones de la administración; tanto a nivel local como federal.

3. Autorización e Historia

Se informará sobre:

La Universidad Tecnológica de Corregidora (UTC), es un Organismo Público Descentralizado del Estado de Querétaro con personalidad jurídica y patrimonio propios, creado mediante el "Decreto por el que se crea la Universidad Tecnológica de Corregidora" publicada en el Periódico Oficial del Estado de Querétaro "La Sombra de Arteaga" el día 12 de julio de 2013.

4. Organización y Objeto Social

Se informará sobre:

4.1. Impartir educación superior, en sus diferentes modalidades, en los niveles de Técnico Superior Universitario, Licenciatura Profesional, Licenciatura y Posgrado con la finalidad de preparar profesionales aptos para la aplicación de conocimientos y la solución creativa de problemas, con un sentido de innovación e incorporando avances científicos y tecnológicos en beneficio de los sectores público, privado y social.

4.2. La Universidad Tecnológica de Corregidora tiene por objeto, de conformidad con su artículo 4, los siguientes:

I) Impartir educación superior, en sus diferentes modalidades, en los niveles de Técnico Superior Universitario, Licenciatura Profesional, Licenciatura y Posgrado con la finalidad de preparar profesionales aptos para la aplicación de conocimientos y la solución creativa de problemas, con un sentido de innovación e incorporando avances científicos y tecnológicos en beneficio de los sectores público, privado y social.

II) Ofrecer programas cortos de educación superior, de dos años, así como ofrecer la continuidad de estudios para la obtención del nivel de Licenciatura Profesional o

III) Licenciatura, con las características de intensidad, pertenencia, flexibilidad y calidad;

- IV) Formar, a partir de egresados del bachillerato, técnicos superiores universitarios aptos para la aplicación de conocimientos y la solución de problemas, con un sentido de innovación en la incorporación de los avances científicos y tecnológicos;
- V) Ofrecer programas de continuidad de estudios para sus egresados y para egresados del nivel de Técnico Superior Universitario o Profesional Asociado y otras instituciones de educación superior, que permitan a los estudiantes alcanzar los niveles académicos de Ingeniería Técnica (Licencia Profesional), Licenciatura y Posgrado;
- VI) Promover con instituciones de educación superior, la celebración de convenios orientados a establecer equivalencias de estudio entre los realizados en la Universidad y los correspondientes a carreras profesionales afines que se impartan en aquéllas, a la obtención de créditos adicionales y al acceso a centros o laboratorios para participar en proyectos de apoyo recíproco, con el propósito de facilitar a sus egresados que así lo deseen, continuar o realizar estudios conducentes a la obtención de otros grados académicos, los cuales podrán ser otorgados por las instituciones de educación superior, previamente cumplidos los requisitos que éstas establezcan;
- VII) Desarrollar estudios, capacitación o proyectos en las áreas de su competencia, que se traduzcan en aportaciones concretas que contribuyan al mejoramiento y mayor eficiencia de la producción de bienes o servicios y a la elevación de la calidad de vida de la comunidad;
- VIII) Desarrollar programas de apoyo técnico en beneficio de la comunidad;
- IX) Fomentar el desarrollo de nuevos perfiles académicos en educación superior, en el ámbito de la ciencia y la tecnología, con el fin de formar profesionales capaces, que participen en el desarrollo de la Entidad;
- X) Promover la cultura científica y tecnológica en el Estado, mediante la investigación aplicada y el intercambio académico con otras instituciones educativas estatales, nacionales o extranjeras; y
- XI) Desarrollar las funciones de vinculación con los sectores público, privado y social, para contribuir al desarrollo tecnológico y social de la comunidad.
- 4.3. Ejercicio Fiscal: 01 de enero al 31 de Octubre de 2019.
- 4.4. Régimen jurídico:
Organismo público descentralizado del Estado de Querétaro con personalidad jurídica y patrimonio propio.
- 4.5. Consideraciones Fiscales del ente:
La UTC Tributa en el Título II del Régimen Fiscal para Personas Morales con Fines No Lucrativos (No Contribuyentes) de la Ley del Impuesto sobre la renta.
- 4.6. Fideicomisos, mandatos y análogos de los cuales es fideicomitente y fideicomisario.
N/A

5. Bases de Preparación de los Estados Financieros

Se informará sobre:

Las principales políticas contables para la elaboración de los estados financieros, son las siguientes:

Los estados financieros de la UTC, se prepararon de conformidad con las disposiciones normativas que le son aplicables en su carácter de Entidad Paraestatal de Gobierno del Estado de Querétaro y que están incluidas en la Ley General de Contabilidad Gubernamental y en los Postulados Básicos de Contabilidad Gubernamental.

UNIVERSIDAD TECNOLÓGICA DE CORREGIDORA

La UTC ha aplicado la normatividad para el reconocimiento, valuación y revelación de los diferentes rubros de la información financiera, así como las bases de medición utilizadas para la elaboración de los estados financieros, por ejemplo: costo histórico, valor de realización, valor razonable, valor de recuperación o cualquier otro método empleado y los criterios de aplicación de los mismos, de conformidad a lo siguiente:

Ley General de Contabilidad Gubernamental (LGCG).

El 31 de diciembre de 2008, se publicó en el Diario Oficial de la Federación la LGCG, que entró en vigor el 1 de enero de 2009, y es de observancia obligatoria para los poderes Ejecutivo, Legislativo y Judicial de la Federación, Los Estados y el Distrito Federal; los Ayuntamientos de los Municipios; los Órganos Político-Administrativo de la Demarcaciones Territoriales del Distrito Federal, estatales o municipales y los órganos Autónomos Federales y Estatales.

La LGCG tiene como objetivo establecer los criterios generales que regirán la contabilidad gubernamental y la emisión de la información financiera de los entes públicos, con la finalidad de lograr la armonización contable a nivel nacional, para la cual fue creado el Consejo Nacional de Armonización Contable (CONAC) como órgano de coordinación para la armonización de la contabilidad gubernamental, el cual tiene por objeto la emisión de las normas contables y las disposiciones presupuestales que se aplicarán para la generación de información financiera y presupuestal que emitirá los entes públicos.

En 2009, 2010 y 2011, el CONAC emitió diversas disposiciones regulatorias en materia de contabilidad gubernamental y de presupuestos, en las cuales se establecieron diversas fechas para el inicio de su aplicación efectiva.

Con la finalidad de dar cumplimiento al objetivo de la armonización contable y establecer los ejercicios sociales en que tendrá aplicación efectiva el conjunto de normas aplicables, el 15 de diciembre de 2010 el CONAC emitió el Acuerdo de interpretación sobre las obligaciones establecidas en los artículos transitorios de la LGCG, en la cual interpretó que las entidades federativas, las entidades y los órganos Autónomos de las entidades federativas, entre otros, tienen la obligación, a partir del 1 de enero de 2012, de realizar registros contables con base acumulativa, apegándose al marco conceptual y a los postulados básicos de contabilidad gubernamental, así como a las normas y metodologías que establezcan los momentos contables, los clasificadores y de acuerdo con las respectivas matrices de conversión con las características señaladas en los artículos 40 y 41 de la LGCG.

Consecuentemente, a partir de la fecha señalada tienen la obligación de emitir información contable, presupuestaria y programática sobre la base técnica prevista en los documentos técnico-contables siguientes:

Marco Conceptual

Postulados básicos de contabilidad

Clasificador por objeto de gasto

Clasificador por tipo de gasto

Clasificador por rubro de ingresos

Momentos contables de egresos

Momentos contables de ingresos

Los Principios de la Contabilidad Gubernamental son los fundamentos que configuran el sistema de información contable y rigen al ambiente bajo el cual opera. Estos inciden en la identificación, análisis, interpretación, captación, procesamiento y reconocimiento de las transacciones, transformaciones internas y de otros eventos económicos que se llevan a cabo en la Universidad Tecnológica de Corregidora.

Cabe destacar que con fecha 20 de agosto de 2009, fue publicado el acuerdo por el CONAC emiten los Postulados Básicos de Contabilidad Gubernamental, disponiendo que deben ser aplicado por los entes públicos.

6. Políticas de Contabilidad Significativas

Se informará sobre:

- a. Actualización: se informará del método utilizado para la actualización del valor de los activos, pasivos y Hacienda Pública/Patrimonio y las razones de dicha elección. Así como informar de la desconexión o reconexión inflacionaria.
- b. Informar sobre la realización de operaciones en el extranjero y de sus efectos en la información financiera gubernamental.
- c. Método de valuación de la inversión en acciones de Compañías subsidiarias no consolidadas y asociadas.
- d. Sistema y método de valuación de inventarios y costo de lo vendido.
- e. Beneficios a empleados: revelar el cálculo de la reserva actuarial, valor presente de los ingresos esperados comparado con el valor presente de la estimación de gastos tanto de los beneficiarios actuales como futuros.
- f. Provisiones: objetivo de su creación, monto y plazo.
- g. Reservas: objetivo de su creación, monto y plazo.
- h. Cambios en políticas contables y corrección de errores junto con la revelación de los efectos que se tendrá en la información financiera del ente público, ya sea retrospectivos o prospectivos.
- i. Reclasificaciones: se deben revelar todos aquellos movimientos entre cuentas por efectos de cambios en los tipos de operaciones.
- j. Depuración y cancelación de saldos.

7. Posición en Moneda Extranjera y Protección por Riesgo Cambiario

Se informará sobre:

- a. Activos en moneda extranjera.
- b. Pasivos en moneda extranjera.
- c. Posición en moneda extranjera.
- d. Tipo de cambio.
- e. Equivalente en moneda nacional.

Lo anterior, por cada tipo de moneda extranjera que se encuentre en los rubros de activo y pasivo.

Adicionalmente, se informará sobre los métodos de protección de riesgo por variaciones en el tipo de cambio.

UNIVERSIDAD TECNOLÓGICA DE CORREGIDORA

8. Reporte Analítico del Activo

a) Los porcentajes de la depreciación se rigen bajo "Guía de vida útil estimada y porcentajes de depreciación" CONAC

CUENTA DE BIENES MUEBLES	TASA APLICADA
MOBILIARIO Y EQUIPO DE ADMINISTRACIÓN	10% - 33%
MOBILIARIO Y EQUIPO EDUCACIONAL Y RECREATIVO	20% - 33%
EQUIPO E INSTRUMENTAL MEDICO Y DE LABORATORIO	20%
EQUIPO DE TRANSPORTE	20%
EQUIPO DE DEFENSA Y SEGURIDAD	0%
MAQUINARIA, OTROS EQUIPOS Y HERRAMIENTAS	10%
ACTIVOS BIOLÓGICOS	0%

CUENTA DE BIENES INMUEBLES	TASA APLICADA
VIVIENDAS	2%
EDIFICIOS NO HABITACIONALES	3%
INFRAESTRUCTURA	4%
OTROS BIENES INMUEBLES	5%

CUENTA DE ACTIVOS INTANGIBLES	TASA APLICADA
SOFTWARE	25%
PATENTES, MARCAS Y DERECHOS	0%
CONCESIONES Y FRANQUICIAS	0%
LICENCIAS	20%
OTROS ACTIVOS INTANGIBLES	0%

Fideicomisos, Mandatos y Análogos

Se deberá informar:

- a. N/A

9. Reporte de la Recaudación

- a. Análisis del comportamiento de la recaudación correspondiente al ente público o cualquier tipo de ingreso, de forma separada los ingresos locales de los federales.
- b. Proyección de la recaudación e ingresos en el mediano plazo.

10. Información sobre la Deuda y el Reporte Analítico de la Deuda

- a. Utilizar al menos los siguientes indicadores: deuda respecto al PIB y deuda respecto a la recaudación tomando, como mínimo, un período igual o menor a 5 años.
- b. Información de manera agrupada por tipo de valor gubernamental o instrumento financiero en la que se consideren intereses, comisiones, tasa, perfil de vencimiento y otros gastos de la deuda.

11. Calificaciones otorgadas

N/A

12. Proceso de Mejora

Se informará de:

Intensificar con la participación de los directivos y trabajadores de la entidad en el control interno a través de una correcta y permanente auto control para obtener aceptable control interno.

13. Información por Segmentos

Se entrega la información contable y presupuestal de manera mensual al Poder Ejecutivo de Estado de Querétaro y Coordinación General de Universidades Tecnológicas y Politécnicas.

UNIVERSIDAD TECNOLÓGICA DE CORREGIDORA

14. Eventos Posteriores al Cierre


Sin movimientos

15. Partes Relacionadas


Al 31 de Octubre del 2019, no existen partes relacionadas que ejerzan influencia significativa sobre la toma de decisiones financieras y operativas.

16. Responsabilidad Sobre la Presentación Razonable de la Información Contable

Estas notas, son parte integrante de los estados financieros adjuntos.



M. en E. Arturo Adolfo Vallejo Casanova
Rector



C.P. Fabiola Velázquez Chaparro
Directora de Administración y Finanzas

UNIVERSIDAD TECNOLÓGICA DE CORREGIDORA
(UTC)

Notas a los Estados Presupuestales
Por el periodo comprendido del
1° de enero al 31 de Octubre de 2019.
(Cifras expresadas en pesos)

1. Constitución y objeto:

a) Constitución.

La Universidad Tecnológica de Corregidora (UTC), es un Organismo Público Descentralizado del Estado de Querétaro con personalidad jurídica y patrimonio propios, creado mediante la "Decreto por el que se crea la Universidad Tecnológica de Corregidora" publicada en el Periódico Oficial del Estado de Querétaro "La Sombra de Arteaga" el día 12 de julio de 2013.

b) Objeto

- Impartir educación superior, en sus diferentes modalidades, en los niveles de Técnico Superior Universitario e Ingeniería con la finalidad de preparar profesionales aptos para la aplicación de conocimientos y la solución creativa de problemas, con un sentido de innovación e incorporando avances científicos y tecnológicos en beneficio de los sectores público, privado y social;
- Ofrecer programas cortos de educación superior, de dos años, así como ofrecer la continuidad de estudios para la obtención del nivel de Ingeniería, con las características de intensidad, pertenencia, flexibilidad y calidad;
- Formar, a partir de egresado del bachillerato, técnicos superiores universitarios aptos para la aplicación de conocimientos y la solución de problemas, con sentido de innovación en la incorporación de los avances científicos y tecnológicos;
- Ofrecer programas de continuidad de estudios para sus egresados y para egresados del nivel de Técnico Superior Universitario o Ingeniería y otras instituciones de educación superior, que permitan a los estudiantes alcanzar los niveles académicos de Ingeniería.
- Promover con instituciones de educación superior, la celebración de convenios orientados a establecer equivalencias de estudio entre los realizados en la Universidad y los correspondientes a carreras profesionales afines que se impartan en aquéllas, a la obtención de créditos adicionales y al acceso a centros o laboratorios para participar en proyectos de apoyo recíproco, con el propósito de facilitar a sus egresados que así lo deseen, continuar o realizar estudios conducentes a la obtención de otros grados académicos, los cuales podrán ser otorgados por las instituciones de educación superior, previamente cumplidos los requisitos que éstas establezcan;

UNIVERSIDAD TECNOLÓGICA DE CORREGIDORA

- Desarrollar estudios, capacitación o proyectos en las áreas de su competencia, que se traduzcan en aportaciones concretas que contribuyan al mejoramiento y mayor eficiencia de la producción de bienes o servicios y a la elevación de la calidad de vida de la comunidad;
- Desarrollar programas de apoyo técnico en beneficio de la comunidad;
- Fomentar el desarrollo de nuevos perfiles académicos en educación superior, en el ámbito de la ciencia y la tecnología, con el fin formar profesionales capaces, que participen en el desarrollo de la Entidad;
- Promover la cultura científica y tecnológica en el Estado, mediante la investigación aplicada y el intercambio académico con otras instituciones educativas estatales nacionales o extranjeras; y
- Desarrollar las funciones de vinculación con los sectores público, privado y social para contribuir con el desarrollo tecnológico y social de la comunidad.

2. Normatividad Gubernamental

Los estados financieros presupuestarios han sido preparados en apego a las disposiciones establecidas en la Ley General de Contabilidad Gubernamental, así como la normatividad emitida por el Consejo Nacional de Armonización Contable, en cuanto al registro y preparación de dichos estados e información financiera presupuestaria.

3. Estados de ingresos y egresos presupuestarios

Los Estados de Ingresos y Egresos Presupuestarios fueron preparados sobre la base de devengado y, adicionalmente se presentan en flujo de efectivo, estos últimos, muestran en las columnas de Recaudado y Pagado, los montos efectivamente cobrados y desembolsados, en efectivo o cualquier otro medio por la Universidad, respectivamente.

Los Estados de Ingresos y Egresos Presupuestarios reportan información presupuestal de ingresos cuya obtención, clasificación y registro, se apega a las disposiciones normativas a que se refiere el primer párrafo de esta nota, asimismo, los egresos del gasto corriente e inversión física se presentan y revelan en los capítulos, conceptos y partidas correspondientes, conforme al Clasificador por Objeto del Gasto emitido por el CONAC.

4. Variaciones en el ejercicio presupuestal

4.1.- Modificaciones al presupuesto

La Universidad tuvo que hacer modificación en la clave de fuente de financiamiento del Recurso Federal por Indicaciones de Planeación y Finanzas del Estado de Querétaro.

4.2.- Análisis del ejercicio presupuestal

A continuación, se presenta un análisis detallado de los ingresos y egresos presupuestales, y de las variaciones que surgen entre la comparación de los recursos recaudados y el presupuesto original autorizado, así como de los recursos devengados y el presupuesto original autorizado.

INGRESOS PRESUPUESTALES

CONCEPTO	ORIGINAL	AMPLIACIONES/ (REDUCCIONES)	MODIFICADO	DEVENGADO	RECAUDADO
INGRESOS POR VENTA DE SERVICIOS	3,974,439	1,210,086	5,184,525	5,180,411	1,205,972
PRODUCTOS PRODUCTOS TIPO CORRIENTE	0	116,055	116,055	116,055	116,055
TRANSFERENCIAS, ASIGNACIONES, SUBSIDIOS Y OTRAS AYUDAS	24,192,735	515,296	24,708,031	20,646,619	-3,546,116
SUMAS	28,167,174	1,841,438	30,008,612	25,943,086	-2,224,088

UNIVERSIDAD TECNOLÓGICA DE CORREGIDORA

4.2.1 Ingresos por venta de bienes y servicios.

Al 31 de Octubre de 2019 se obtuvieron ingresos por rendimientos bancarios generados por el manejo de las cuentas bancarias, incapacidades devueltas de algunos empleados por parte de la Secretaría de Finanzas y por ingresos de los diferentes conceptos de pago de cuotas del alumnado.

EGRESOS PRESUPUESTALES

CONCEPTO	APROBADO	AMPLIACIÓN (REDUCCIÓN)	MODIFICADO	DEVENGADO	PAGADO	SUBEJERCICIO
SERVICIOS PERSONALES	20,642,881	-720,803	19,922,078	15,452,869	15,452,869	4,469,208
MATERIALES Y SUMINISTROS	771,300	784,389	1,555,689	1,233,460	1,156,516	322,229
SERVICIOS GENERALES	6,717,993	1,592,962	8,310,955	5,593,908	5,360,948	2,717,047
TRANSFERENCIAS, ASIGANACIONES	35,000	620,601	655,601	651,397	651,397	4,204
BIENES MUEBLES	0	108,214	108,214	20,164	20,164	88,050
DEUDA PÚBLICA	0	138,977	138,977	0	0	138,977
SUMAS	28,167,174	2,524,339	30,691,513	22,951,798	22,641,893	7,739,715

4.2.2 Servicios generales

El ejercicio del gasto servicios generales se integra principalmente de los siguientes:

- Gastos relacionados con el servicio de internet en las instalaciones de la Universidad,
- Erogaciones por concepto de conservación y mantenimiento de las instalaciones de la Universidad.
- Gastos relacionados con los servicios de vigilancia y limpieza de las instalaciones de la universidad.
- Pagos por concepto de impuestos y derechos derivados de nóminas.

4.2.3 Transferencias, asignaciones, subsidios y otras ayudas

En este rubro se erogaron recursos principalmente para el otorgamiento de becas a estudiantes por su desempeño o por su participación en proyectos de la universidad. Al cierre del mes de Octubre de 2019 se ejerció la cantidad de \$549,926.00 por este concepto.

4.2.4 Bienes muebles, inmuebles e intangibles

La Universidad no adquirió activos en el mes de Octubre de 2019

5. Sistema integral de información

A la fecha de este informe la Universidad está en la implementación del módulo de activos fijos para que forme parte integral del Sistema Financiero Oracle.

6. Tesorería de la Federación

En virtud de los objetivos para los cuales fue creada la Universidad y a la naturaleza propia de sus operaciones, al cierre del mes de Octubre de 2019, no se generaron remanentes de efectivo que deban enterarse a la Tesorería de la Federación de recursos disponibles.

7. ADEFAS

En el mes de mayo se hizo registro presupuestal de ADEFAS por la cantidad de \$138,977.00. Al cierre de Octubre aún seguimos con el registro, en los meses posteriores se estarán haciendo los pagos correspondientes.

UNIVERSIDAD TECNOLÓGICA DE CORREGIDORA

8. Universidad Tecnológica de Corregidora
Movimientos Presupuestales Ingresos y Egresos
Cifras con corte al 31 de Octubre de 2019

Recurso	Naturaleza del Recurso	Autorizado	INGRESOS					Total de Ingresos Recaudado a Oct 2019	Por Recaudar a Dic 2019	
			Ampliaciones a Oct 2019	Actualizado a Oct 2019	Ingresos Recaudado a Oct 2019	Rendimientos Bancarios a Oct 2019	Incapacidades a Oct 2019			Otros Ingresos a Oct 2019
ESTATAL	Estatal	13,667,111.00	218,943.29	13,886,054.29	11,320,000.00	56.08	218,887.21	0.00	11,538,943.29	2,347,111.00
PROPIO	Propios	3,974,439.00	1,069,229.45	5,043,668.45	4,913,024.00	78,030.45	0.00	48,500.00	5,039,554.45	4,114.00
FEDERAL	Federal	10,525,624.00	101.80	10,525,725.80	8,811,323.00	101.80	0.00	0.00	8,811,424.80	1,714,301.00
PRODEP	Federal		37,867.09	37,867.09	0.00	37,867.09	0.00	0.00	37,867.09	0.00
FAM	Estatal		0.00	0.00	0.00	0.00	0.00	0.00	0.00	0.00
PFCE	Federal		515,296.00	515,296.00	515,296.00	0.00	0.00	0.00	515,296.00	0.00
Total		28,167,174.00	1,841,437.63	30,008,611.63	25,559,643.00	116,055.42	218,887.21	48,500.00	25,943,085.63	4,065,526.00

Concepto	Autorizado	Ampliaciones 2018	Ampliaciones a Oct 2019	Actualizado a Oct 2019	Disminuciones	Transferencias	Actualizado a Dic 2019	Comprometido	Devengado o Ejercido	Por Ejercer a Dic 2019
SERVICIOS PERSONALES	20,642,880.73		0.00	0.00		-720,803.14	19,922,077.59	0.00	15,452,869.17	4,469,208.42
MATERIALES Y SUMINISTROS	771,300.00	180,244.00	200,296.67	380,540.67		403,848.07	1,555,688.74	2,651.76	1,233,459.87	319,577.11
SERVICIOS GENERALES	6,717,993.27	414,608.46	1,270,894.96	1,685,502.62		-92,540.41	8,310,955.48	890,284.39	5,593,908.43	1,826,762.66
TRANSFERENCIAS,	35,000.00		370,246.00	370,246.00		250,354.76	655,600.76	0.00	651,396.76	4,204.00
BIENES MUEBLES	0.00	88,050.00	0.00	88,050.00		20,163.72	108,213.72	0.00	20,163.71	88,050.01
DEUDA PÚBLICA			0.00	0.00		138,977.00	138,977.00	0.00	0.00	138,977.00
Total	28,167,174.00	682,902.46	1,841,437.63	2,524,339.29	0.00	0.00	30,691,513.29	892,936.15	22,951,797.94	6,846,779.20

Estas notas forman parte integrante de los estados presupuestales que se acompañan, las cuales fueron emitidas el 31 de Octubre de 2019 por los funcionarios legalmente autorizados que suscriben abajo.


 M. en E. Arturo Adolfo Vallejo Casanova
 Rector


 C.P. Fabiola Velázquez Chaparro
 Directora de Administración y Finanzas



UNIVERSIDAD TECNOLÓGICA DE CORREGIDORA

Ejercicio 2019
ESTADO ANALÍTICO DEL ACTIVO
Del 01 de enero al 31 de octubre de 2019
(Pesos)

Concepto	Saldo Inicial 1	Cargos del Periodo 2	Abonos del Periodo 3	Saldo Final 4 (1+2-3)	Variación del Periodo (4 - 1)
ACTIVO	51,922,918	111,154,020	108,994,983	54,082,855	2,159,937
Activo Circulante	2,546,169	108,132,195	105,982,858	4,695,506	2,149,337
Efectivo y Equivalentes	2,543,429	100,166,718	98,236,751	4,475,395	1,931,967
Derechos a Recibir Efectivo o Equivalentes	2,740	376,486	247,033	132,194	129,453
Derechos a Recibir Bienes o Servicios	0	1,495,672	1,407,755	87,917	87,917
Inventarios	0	0	0	0	0
Almacenes	0	6,091,320	6,091,320	0	0
Estimación por Pérdida o Deterioro de Activos Circulantes	0	0	0	0	0
Otros Activos Circulantes	0	0	0	0	0
Activo No Circulante	49,376,749	3,021,825	3,011,225	49,387,349	10,600
Inversiones Financieras a Largo Plazo	0	0	0	0	0
Derechos a Recibir Efectivo o Equivalentes a Largo Plazo	0	0	0	0	0
Bienes Inmuebles, Infraestructura y Construcciones en Proceso	49,454,368	2,598,687	0	52,053,054	2,598,687
Bienes Muebles	20,403,338	20,164	244,560	20,178,942	(224,396)
Activos Intangibles	1,757,252	0	214,797	1,542,455	(214,797)
Depreciación, Deterioro y Amortización Acumulada de Bienes	(22,238,209)	402,975	2,551,868	(24,387,102)	(2,148,893)
Activos Diferidos	0	0	0	0	0
Estimación por Pérdida o Deterioro de Activos no Circulantes	0	0	0	0	0
Otros Activos no Circulantes	0	0	0	0	0

Arturo Adolfo Vallejo Casanova
RECTOR


Fabiola Velázquez Chaparro
DIRECCIÓN DE ADMINISTRACIÓN Y FINANZAS


Bajo protesta de decir verdad declaramos que los Estados Financieros y sus Notas son razonablemente correctos y
responsabilidad del emisor



UNIVERSIDAD TECNOLÓGICA DE CORREGIDORA
 Ejercicio 2019
ESTADO ANALÍTICO DE LA DEUDA Y OTROS PASIVOS
 Del 01 de enero al 31 de octubre de 2019
 (Pesos)

Denominación de las Deudas	Moneda de Contratación	Institución o País Acreedor	Saldo Inicial del Periodo	Saldo Final del Periodo
DEUDA PÚBLICA				
Corto Plazo				
Deuda Interna				
Instituciones de Crédito			0	0
Títulos y Valores			0	0
Arrendamientos Financieros			0	0
Deuda Externa				
Organismos Financieros Internacionales			0	0
Deuda Bilateral			0	0
Títulos y Valores			0	0
Arrendamientos Financieros			0	0
SubTotal Corto Plazo			0	0
Largo Plazo				
Deuda Interna				
Instituciones de Crédito			0	0
Títulos y Valores			0	0
Arrendamientos Financieros			0	0
Deuda Externa				
Organismos Financieros Internacionales			0	0
Deuda Bilateral			0	0
Títulos y Valores			0	0
Arrendamientos Financieros			0	0
SubTotal Largo Plazo			0	0
Otros Pasivos				
Total Deuda y Otros Pasivos			2,069,428	1,215,412
			2,069,428	1,215,412


 M. en E. Arturo Adolfo Vallojo Casanova
 RECTOR


 C. P. Fabiola Velázquez Chaparro
 DIRECCIÓN DE ADMINISTRACIÓN Y FINANZAS

Bajo protesta de decir verdad declaramos que los Estados Financieros y sus Notas son razonablemente correctos y responsabilidad del emisor

II. Información Presupuestaria



UNIVERSIDAD TECNOLÓGICA DE CORREGIDORA

Ejercicio 2019
ESTADO ANALÍTICO DE INGRESOS
Del 01 de enero al 31 de octubre de 2019
(Pesos)

Rubro de Ingresos	Ingreso					Diferencia (6 = 5 - 1)
	Estimado (1)	Ampliaciones y Reducciones (2)	Modificado (3 = 1 + 2)	Devengado (4)	Recaudado (5)	
	Impuestos	0	0	0	0	
Cuotas y Aportaciones de Seguridad Social	0	0	0	0	0	0
Contribuciones de Mejoras	0	0	0	0	0	0
Derechos	0	0	0	0	0	0
Productos	0	116,055	116,055	116,055	116,055	116,055
Aprovechamientos	0	0	0	0	0	0
Ingresos por Venta de Bienes, Prestación de Servicios y Otros Ingresos	3,974,439	1,210,086	5,184,525	5,180,411	5,180,411	1,205,972
Participaciones, Aportaciones, Convenios, Incentivos Derivados de la Colaboración Fiscal y Fondos Distintos de Aportaciones	0	0	0	0	0	0
Transferencias, Asignaciones, Subsidios y Subvenciones, y Pensiones y Jubilaciones	24,192,735	515,296	24,708,031	20,646,619	20,646,619	(3,546,116)
Ingresos Derivados de Financiamientos	0	0	0	0	0	0
Total	28,167,174	1,841,438	30,008,612	25,943,086	25,943,086	(2,224,088)
				Ingresos excedentes		

Estado Analítico de Ingresos Por Fuente de Financiamiento	Ingreso					Diferencia (6 = 5 - 1)
	Estimado (1)	Ampliaciones y Reducciones (2)	Modificado (3 = 1 + 2)	Devengado (4)	Recaudado (5)	
	Ingresos del Poder Ejecutivo Federal o Estatal y de los Municipios	0	0	0	0	
Impuestos	0	0	0	0	0	0
Cuotas y Aportaciones de Seguridad Social	0	0	0	0	0	0
Contribuciones de Mejoras	0	0	0	0	0	0
Derechos	0	0	0	0	0	0
Productos ¹	0	0	0	0	0	0
Aprovechamientos ²	0	0	0	0	0	0
Participaciones, Aportaciones, Convenios, Incentivos Derivados de la Colaboración Fiscal y Fondos Distintos de Aportaciones	0	0	0	0	0	0
Transferencias, Asignaciones, Subsidios y Subvenciones, y Pensiones y Jubilaciones	0	0	0	0	0	0
Ingresos de los Entes Públicos de los Poderes Legislativo y Judicial, de los Órganos Autónomos y del Sector Paraestatal o Paramunicipal, así como de las Empresas Productivas del Estado	28,167,174	1,841,438	30,008,612	25,943,086	25,943,086	(2,224,088)
Cuotas y Aportaciones de Seguridad Social	0	0	0	0	0	0
Productos ¹	0	116,055	116,055	116,055	116,055	116,055
Ingresos por Venta de Bienes, Prestación de Servicios y Otros Ingresos ²	3,974,439	1,210,086	5,184,525	5,180,411	5,180,411	1,205,972
Transferencias, Asignaciones, Subsidios y Subvenciones, y Pensiones y Jubilaciones	24,192,735	515,296	24,708,031	20,646,619	20,646,619	(3,546,116)
Ingresos derivados de financiamientos	0	0	0	0	0	0
Ingresos Derivados de Financiamientos	0	0	0	0	0	0
Total	28,167,174	1,841,438	30,008,612	25,943,086	25,943,086	(2,224,088)
				Ingresos excedentes		

¹ Incluye intereses que generan las cuentas bancarias de los entes públicos en productos.
² Incluye donativos en efectivo del Poder Ejecutivo y otros aprovechamientos.
³ Se refiere a los ingresos de los gobiernos por los Poderes Legislativo y Judicial, los Órganos Autónomos y las entidades de la administración pública paraestatal y paramunicipal, por sus actividades diversas no inherentes a su operación que generan recursos y que no sean ingresos por venta de bienes o prestación de servicios, tales como donativos en efectivo, entre otros.

M. en E. Arturo Adolfo Muñoz Casanova
RECTOR

C. P. Fabiola Velázquez Chaparro
DIRECCIÓN DE ADMINISTRACIÓN Y FINANZAS

Bajo protesta de decir verdad declaramos que los Estados Financieros y sus Notas son razonablemente correctos y responsabilidad del emisor



UNIVERSIDAD TECNOLÓGICA DE CORREGIDORA
Ejercicio 2019
ESTADO ANALÍTICO DEL EJERCICIO DEL PRESUPUESTO DE EGRESOS
CLASIFICACIÓN ADMINISTRATIVA
Del 01 de enero al 31 de octubre de 2019
(Pesos)

Concepto	Egresos					Subejercicio 6 = (3 - 4)
	Aprobado	Ampliaciones / (Reducciones)	Modificado	Devengado	Pagado	
	1	2	3 = (1 + 2)	4	5	
PO00. RECTORÍA DE LA UNIVERSIDAD TECNOLÓGICA DE CORREGIDORA (UTC)	28,167,174	2,524,339	30,691,513	22,951,798	22,641,893	7,739,715
Total del Gasto	28,167,174	2,524,339	30,691,513	22,951,798	22,641,893	7,739,715


M. en E. Arturo Adolfo Vallejo Casanova
RECTOR


C. P. Fabiola Velázquez Chaparro
DIRECCIÓN DE ADMINISTRACIÓN Y FINANZAS

Bajo protesta de decir verdad declaramos que los Estados Financieros y sus Notas son razonablemente correctos y responsabilidad del emisor

Gobierno (Federal/Estatal/Municipal) de Universidad Tecnológica de Corregidora
Estado Analítico del Ejercicio del Presupuesto de Egresos
Clasificación Administrativa
Del 1° de Enero al 31 de Octubre de 2019

Concepto	Egresos					Subejercicio 6 = (3 - 4)
	Aprobado	Ampliaciones/ (Reducciones)	Modificado	Devengado	Pagado	
	1	2	3 = (1 + 2)	4	5	
Poder Ejecutivo	28,167,174	2,524,339	30,691,513	22,951,798	22,641,893	7,739,715
Poder Legislativo						
Poder Judicial						
Órganos Autónomos						
Total del Gasto	28,167,174	2,524,339	30,691,513	22,951,798	22,641,893	7,739,715

Bajo protesta de decir verdad declaramos que los Estados Financieros y sus Notas son razonablemente correctos y responsabilidad del emisor

M. en E. Arturo Adolfo Vallejo Casanova
Rector

C.P. Fabiola Velázquez Chaparro
Dirección de Administración y Finanzas

Sector Paraestatal del Gobierno (Federal/Estatal/Municipal) de Universidad Tecnológica de Corregidora
Estado Analítico del Ejercicio del Presupuesto de Egresos
Clasificación Administrativa
Del 1° de Enero al 31 de Octubre de 2019

Concepto	Egresos					Subejercicio 6 = (3 - 4)
	Aprobado	Ampliaciones/ (Reducciones)	Modificado	Devengado	Pagado	
	1	2	3 = (1 + 2)	4	5	
Entidades Paraestatales y Fideicomisos No Empresariales y No Financieros	28,167,174	2,524,339	30,691,513	22,951,798	22,641,893	7,739,715
Instituciones Públicas de la Seguridad Social						
Entidades Paraestatales Empresariales No Financieras con Participación Estatal Mayoritaria						
Fideicomisos Empresariales No Financieros con Participación Estatal Mayoritaria						
Entidades Paraestatales Empresariales Financieras Monetarias con Participación Estatal Mayoritaria						
Entidades Paraestatales Empresariales Financieras No Monetarias con Participación Estatal Mayoritaria						
Fideicomisos Financieros Públicos con Participación Estatal Mayoritaria						
Total del Gasto	28,167,174	2,524,339	30,691,513	22,951,798	22,641,893	7,739,715

"Bajo protesta de decir verdad declaramos que los Estados Financieros y sus Notas son razonablemente correctos y responsabilidad del emisor"

M. en E. Arturo Adolfo Vallejo Casanova
Rector

C.P. Fabiola Velázquez Chaparro
Dirección de Administración y Finanzas



UNIVERSIDAD TECNOLÓGICA DE CORREGIDORA

Ejercicio 2019
ESTADO ANALÍTICO DEL EJERCICIO DEL PRESUPUESTO DE EGRESOS
CLASIFICACIÓN ECONÓMICA (POR TIPO DE GASTO)
 Del 01 de enero al 31 de octubre de 2019

(Pesos)

Concepto	Egresos						Subejercicio 6 = (3 - 4)
	Aprobado	Ampliaciones / (Reducciones)	Modificado	Devengado	Pagado		
	1	2	3 = (1 + 2)	4	5		
Gasto Corriente	28,167,174	2,416,126	30,583,300	22,931,634	22,621,730	7,651,665	
Gasto de Capital	0	108,214	108,214	20,164	20,164	88,050	
Amortización de la deuda y disminución de pasivos	0	0	0	0	0	0	
Pensiones y Jubilaciones	0	0	0	0	0	0	
Participaciones	0	0	0	0	0	0	
Total del Gasto	28,167,174	2,524,339	30,691,513	22,951,798	22,641,893	7,739,715	

(Signature)

(Signature)

M. en E. Arturo Adolfo Valero Casanova
 RECTOR

C. P. Fabiola Velázquez Chaparro
 DIRECCIÓN DE ADMINISTRACIÓN Y FINANZAS

Bajo protesta de decir verdad declaramos que los Estados Financieros y sus Notas son razonablemente correctos y
 responsabilidad del emisor



UNIVERSIDAD TECNOLÓGICA DE CORREGIDORA

Ejercicio 2019
ESTADO ANALÍTICO DEL EJERCICIO DEL PRESUPUESTO DE EGRESOS
CLASIFICACIÓN POR OBJETO DEL GASTO (CAPÍTULO Y CONCEPTO)
 Del 01 de enero al 31 de octubre de 2019
 (Pesos)

Concepto	Egresos					Subejercicio 6 = (3 - 4)
	Aprobado	Ampliaciones / (Reducciones)	Modificado	Devengado	Pagado	
	1	2	3 = (1 + 2)	4	5	
Servicios Personales						
Remuneraciones al personal de carácter permanente	20,642,881	(720,803)	19,922,078	15,452,869	15,452,869	4,469,208
Remuneraciones al personal de carácter transitorio	13,205,076	(166,725)	13,038,351	11,638,999	11,638,999	1,399,352
Remuneraciones adicionales y especiales	3,721,153	(900,060)	2,821,093	589,353	589,353	2,231,739
Seguridad social	2,408,244	524,601	2,932,845	2,177,203	2,177,203	755,642
Otras prestaciones sociales y económicas	885,127	244,662	1,129,789	1,047,314	1,047,314	82,475
Provisiones	423,281	(423,281)	0	0	0	0
Pago de estímulos a servidores públicos	0	0	0	0	0	0
Materiales y suministros						
Materiales de administración, emisión de documentos y artículos oficiales	771,300	784,389	1,555,689	1,233,460	1,156,516	322,229
Alimentos y utensilios	293,300	306,191	599,491	512,002	512,002	87,489
Materiales primas y materiales de producción y comercialización	20,000	21,712	41,712	36,712	36,082	5,000
Materiales y artículos de construcción y de reparación	10,000	227,903	237,903	57,659	56,698	180,244
Productos químicos, farmacéuticos y de laboratorio	58,000	5,987	63,987	55,941	55,941	8,045
Combustibles, lubricantes y aditivos	330,000	247,703	577,703	542,703	469,048	35,000
Vestuario, blancos, prendas de protección y artículos deportivos	7,000	2,671	9,671	9,671	9,671	0
Materiales y suministros para seguridad	0	0	0	0	0	0
Herramientas, refacciones y accesorios menores	53,000	(27,778)	25,221	18,770	17,072	6,450
Servicios generales						
Servicios básicos	6,717,993	1,592,962	8,310,955	5,593,908	5,360,948	2,717,047
Servicios de arrendamiento	980,260	206,766	1,187,026	859,358	791,330	327,668
Servicios profesionales, científicos, técnicos y otros servicios	148,660	7,606	156,266	113,698	113,310	42,567
Servicios financieros, bancarios y comerciales	3,455,518	1,022,112	4,477,630	2,889,751	2,748,630	1,587,880
Servicios de instalación, reparación, mantenimiento y conservación	195,379	124,348	319,727	187,306	188,497	132,421
Servicios de comunicación social y publicidad	630,348	171,170	801,518	582,636	581,271	218,882
Servicios de traslado y viáticos	201,000	1,658	202,658	151,738	151,738	50,920
Servicios oficiales	178,140	14,368	192,508	110,897	110,055	81,610
Otros servicios generales	450,000	17,103	467,103	316,390	313,984	150,714
Transferencias, asignaciones, subsidios y otras ayudas						
Transferencias internas y asignaciones al sector público	478,688	27,832	506,520	382,135	382,135	124,385
Transferencias al resto del sector público	35,000	620,601	655,601	651,397	651,397	4,204
Subsidios y subvenciones	0	0	0	0	0	0
Ayudas sociales	35,000	620,601	655,601	651,397	651,397	4,204
Pensiones y jubilaciones	0	0	0	0	0	0
Transferencias a fideicomisos, mandatos y otros análogos	0	0	0	0	0	0
Donativos	0	0	0	0	0	0
Transferencias al exterior	0	0	0	0	0	0
Bienes muebles, inmuebles e intangibles						
Mobiliario y equipo de administración	108,214	108,214	108,214	20,164	20,164	88,050
Mobiliario y equipo educacional y recreativo	20,164	20,164	20,164	20,164	20,164	0
Equipo e instrumental médico y de laboratorio	0	0	0	0	0	0
Vehículos y equipo de transporte	0	0	0	0	0	0
Equipo de defensa y seguridad	0	0	0	0	0	0

(Firma)

(Firma)

M. en E. Arturo Adolfo Vallejo Casanova
 RECTOR

C. P. Fabiola Velázquez Chaparro
 DIRECCIÓN DE ADMINISTRACIÓN Y FINANZAS

Bajo protesta de decir verdad declaramos que los Estados Financieros y sus Notas son razonablemente correctos y responsabilidad del emisor



UNIVERSIDAD TECNOLÓGICA DE CORREGIDORA

Ejercicio 2019

ESTADO ANALÍTICO DEL EJERCICIO DEL PRESUPUESTO DE EGRESOS
CLASIFICACIÓN POR OBJETO DEL GASTO (CAPÍTULO Y CONCEPTO)

Del 01 de enero al 31 de octubre de 2019

(Pesos)

Concepto	Egresos					Subejercicio 6 = (3 - 4)
	Aprobado 1	Ampliaciones / (Reducciones) 2	Modificado 3 = (1 + 2)	Devengado 4	Pagado 5	
Maquinaria, otros equipos y herramientas	0	0	0	0	0	0
Activos biológicos	0	0	0	0	0	0
Bienes inmuebles	0	0	0	0	0	0
Activos intangibles	0	0	0	0	0	0
Inversión pública	0	0	0	0	0	0
Obra pública en bienes de dominio público	0	0	0	0	0	0
Obra pública en bienes propios	0	0	0	0	0	0
Proyectos productivos y acciones de fomento	0	0	0	0	0	0
Inversiones financieras y otras provisiones	0	0	0	0	0	0
Inversiones para el fomento de actividades productivas	0	0	0	0	0	0
Acciones y participaciones de capital	0	0	0	0	0	0
Compra de títulos y valores	0	0	0	0	0	0
Concesión de préstamos	0	0	0	0	0	0
Inversiones en fideicomisos, mandatos y otros análogos	0	0	0	0	0	0
Otras inversiones financieras	0	0	0	0	0	0
Provisiones para contingencias y otras erogaciones especiales	0	0	0	0	0	0
Participaciones y aportaciones	0	0	0	0	0	0
Participaciones	0	0	0	0	0	0
Aportaciones	0	0	0	0	0	0
Convenios	0	0	0	0	0	0
Deuda pública	138,977	138,977	138,977	0	0	138,977
Amortización de la deuda pública	0	0	0	0	0	0
Intereses de la deuda pública	0	0	0	0	0	0
Comisiones de la deuda pública	0	0	0	0	0	0
Gastos de la deuda pública	0	0	0	0	0	0
Costo por coberturas	0	0	0	0	0	0
Apoyos financieros	0	0	0	0	0	0
Adeudos de ejercicios fiscales anteriores (ADEFAS)	0	138,977	138,977	0	0	138,977
Total del Gasto	28,167,174	2,524,339	30,691,513	22,951,798	22,641,893	7,739,715

(Handwritten signatures)

Mr. en E. Arturo Adolfo Vallejo Casanova

C. P. Fabiola Velázquez Chaparro
DIRECCIÓN DE ADMINISTRACIÓN Y FINANZAS

Bajo protesta de decir verdad declaramos que los Estados Financieros y sus Notas son razonablemente correctos y
responsabilidad del emisor



UNIVERSIDAD TECNOLÓGICA DE CORREGIDORA

Ejercicio 2019
ESTADO ANALÍTICO DEL EJERCICIO DEL PRESUPUESTO DE EGRESOS
CLASIFICACIÓN FUNCIONAL (FINALIDAD Y FUNCIÓN)
 Del 01 de enero al 31 de octubre de 2019
 (Pesos)

Concepto	Egresos					Subejercicio 6 = (3 - 4)
	Aprobado	Ampliaciones / (Reducciones)	Modificado	Devengado	Pagado	
	1	2	3 = (1 + 2)	4	5	
Gobierno	0	0	0	0	0	0
Legislación	0	0	0	0	0	0
Justicia	0	0	0	0	0	0
Coordinación de la Política de Gobierno	0	0	0	0	0	0
Relaciones Exteriores	0	0	0	0	0	0
Asuntos Financieros y Hacendarios	0	0	0	0	0	0
Seguridad Nacional	0	0	0	0	0	0
Asuntos de Orden Público y de Seguridad Interior	0	0	0	0	0	0
Otros Servicios Generales	0	0	0	0	0	0
Desarrollo Social	28,167,174	2,524,339	30,691,513	22,951,798	22,641,893	7,739,715
Protección Ambiental	0	0	0	0	0	0
Vivienda y Servicios a la Comunidad	0	0	0	0	0	0
Salud	0	0	0	0	0	0
Recreación, Cultura y Otras Manifestaciones Sociales	0	0	0	0	0	0
Educación	28,167,174	2,524,339	30,691,513	22,951,798	22,641,893	7,739,715
Protección Social	0	0	0	0	0	0
Otros Asuntos Sociales	0	0	0	0	0	0
Desarrollo Económico	0	0	0	0	0	0
Asuntos Económicos, Comerciales y Laborales en General	0	0	0	0	0	0
Agropecuaria, Silvicultura, Pesca y Caza	0	0	0	0	0	0
Combustibles y Energía	0	0	0	0	0	0
Minería, Manufacturas y Construcción	0	0	0	0	0	0
Transporte	0	0	0	0	0	0
Comunicaciones	0	0	0	0	0	0
Turismo	0	0	0	0	0	0
Ciencia, Tecnología e Innovación	0	0	0	0	0	0
Otras Industrias y Otros Asuntos Económicos	0	0	0	0	0	0
Otras no clasificadas en funciones anteriores	0	0	0	0	0	0
Transacciones de la Deuda Pública / Costo Financiero de la Deuda	0	0	0	0	0	0
Transferencias, Participaciones y Aportaciones entre Diferentes Niveles y	0	0	0	0	0	0
Órdenes de Gobierno	0	0	0	0	0	0
Saneamiento del Sistema Financiero	0	0	0	0	0	0
Adeudos de Ejercicio Fiscales Anteriores	0	0	0	0	0	0
Total del Gasto	28,167,174	2,524,339	30,691,513	22,951,798	22,641,893	7,739,715

(Handwritten signatures)

Mr. E. Arturo Adolfo Velázquez Casanova
 RECTOR

C. P. Fabiola Velázquez Chaparro
 DIRECCIÓN DE ADMINISTRACIÓN Y FINANZAS

Bajo protesta de decir verdad declaramos que los Estados Financieros y sus Notas son razonablemente correctos y
 responsabilidad del emisor



ENDEUDAMIENTO NETO
Del 01 de enero al 31 de octubre de 2019
(Pesos)
UNIVERSIDAD TECNOLÓGICA DE CORREGIDORA

Identificación de Crédito o Instrumento	Contratación / Colocación		Amortización	Endeudamiento Neto C = A - B
	A	B		
Total de Créditos Bancarios	0	0	0	0
Otros Instrumentos de la Deuda				
Total de Otros Instrumentos de la Deuda	0	0	0	0
TOTAL	0	0	0	0

[Signature]

[Signature]

M. en E. Arturo Adolfo Valde-Casanova
RECTOR

C. P. Fabiola Velázquez Chaparro
DIRECCIÓN DE ADMINISTRACIÓN Y FINANZAS

Bajo protesta de decir verdad declaramos que los Estados Financieros y sus Notas son razonablemente correctos y
responsabilidad del emisor



UNIVERSIDAD TECNOLÓGICA DE CORREGIDORA

Ejercicio 2019
INTERESES DE LA DEUDA
Del 01 de enero al 31 de octubre de 2019
(Pesos)

Identificación de Crédito o Instrumento	Devengado	Pagado
Créditos Bancarios		
Total de Intereses de Créditos Bancarios	0	0
Otros Instrumentos de la Deuda		
Total de Intereses de Otros Instrumentos de la Deuda	0	0
TOTAL	0	0

[Handwritten signature]

[Handwritten signature]

M. en E. Arturo Adolfo Vallejo Cisamova
RECTOR

C. P. Fabiola Velázquez Chaparro
DIRECCIÓN DE ADMINISTRACIÓN Y FINANZAS

Bajo protesta de decir verdad declaramos que los Estados Financieros y sus Notas son razonablemente correctos y responsabilidad del emisor



UNIVERSIDAD TECNOLÓGICA DE CORREGIDORA

Ejercicio 2019

ESTADO ANALÍTICO DEL EJERCICIO DEL PRESUPUESTO DE EGRESOS
CLASIFICACIÓN POR FUENTE DE FINANCIAMIENTO

Del 01 de enero al 31 de octubre de 2019

(Pesos)

Concepto	Egresos					Subejercicio 6 = (3 - 4)
	Aprobado	Ampliaciones / (Reducciones)	Modificado	Devengado	Pagado	
	1	2	3 = (1 + 2)	4	5	
No Etiquetado	17,641,550	1,346,031	18,987,581	13,952,398	13,645,789	5,035,183
Recursos Fiscales	0	0	0	0	0	0
Financiamientos Internos	0	0	0	0	0	0
Financiamientos Externos	0	0	0	0	0	0
Ingresos Propios	3,974,439	1,127,088	5,101,527	3,903,629	3,744,553	1,197,898
Recursos Federales	0	0	0	0	0	0
Recursos Estatales	13,667,111	218,943	13,886,054	10,048,769	9,901,236	3,837,285
Otros Recursos de Libre Disposición	0	0	0	0	0	0
Etiquetado	10,525,624	1,178,308	11,703,932	8,999,400	8,996,105	2,704,532
Recursos Federales	10,525,624	1,178,308	11,703,932	8,999,400	8,996,105	2,704,532
Recursos Estatales	0	0	0	0	0	0
Otros Recursos de Transferencias Federales Etiquetadas	0	0	0	0	0	0
Total del Gasto	28,167,174	2,524,339	30,691,513	22,951,798	22,641,893	7,739,715

(Signature)

(Signature)

M. en E. Arturo Adolfo Valero Casanova
RECTOR

C. P. Fabiola Velázquez Chaparro
DIRECCIÓN DE ADMINISTRACIÓN Y FINANZAS

Bajo protesta de decir verdad declaramos que los Estados Financieros y sus Notas son razonablemente correctos y
responsabilidad del emisor



UNIVERSIDAD TECNOLÓGICA DE CORREGIDORA

Ejercicio 2019
**ESTADO ANALÍTICO DEL EJERCICIO DEL PRESUPUESTO DE EGRESOS
 POR FONDOS**
 Del 01 de enero al 31 de octubre de 2019
 (Pesos)

Concepto	Egresos					
	Aprobado	Ampliaciones / (Reducciones)	Modificado	Devengado	Pagado	Subejercicio
	1	2	3 = (1 + 2)	4	5	6 = (3 - 4)
Recurso Estatal	13,667,111	218,943	13,886,054	10,048,769	9,901,236	3,837,285
01E. Subsidio estatal para la operación de programas	0	0	0	0	0	0
F19. Recurso Estatal 2019	13,667,111	218,943	13,886,054	10,048,769	9,901,236	3,837,285
Ingresos Propios Entidades	3,974,439	1,127,088	5,101,527	3,903,629	3,744,553	1,197,898
01G. Ingresos Propios	3,974,439	1,127,088	5,101,527	3,903,629	3,744,553	1,197,898
Ramo 11. Educación Pública	10,525,624	1,178,308	11,703,932	8,999,400	8,996,105	2,704,532
63Q. Ramo 11. Subsidios Federales para Organismos Descentralizados Estatales (U006) UTC 2019	10,525,624	12,167	10,537,791	8,999,400	8,996,105	1,538,391
74F. Prog. de Mejora al Profesorado (PROMEPE)	0	650,845	650,845	0	0	650,845
89Q. Ramo 11. Programa de Fortalecimiento de la Calidad Educativa 2019 (Universidades)	0	515,296	515,296	0	0	515,296
Total	28,167,174	2,524,339	30,691,513	22,951,798	22,641,893	7,739,715

[Signature]

[Signature]

Mr. en E. Arturo Adolfo Vallejo Casanova
 RECTOR

C. P. Fabiola Velázquez Chaparro
 DIRECCIÓN DE ADMINISTRACIÓN Y FINANZAS

Bajo protesta de decir verdad declaramos que los Estados Financieros y sus Notas son razonablemente correctos y responsabilidad del emisor

III. Información Programática



UNIVERSIDAD TECNOLÓGICA DE CORREGIDORA

Ejercicio 2019
GASTO POR CATEGORÍA PROGRAMÁTICA
 Del 01 de enero al 31 de octubre de 2019
 (Pesos)

Concepto	Egresos					Subejercido 6 = (3 - 4)
	Aprobado	Ampliaciones / (Reducciones)	Modificado	Devengado	Pagado	
	1	2	3 = (1 + 2)	4	5	
PROGRAMAS	28,167,174	2,524,339	30,691,513	22,951,798	22,641,893	7,739,715
Subsidios: Sector Social y Privado o Entidades Federativas y Municipios	0	0	0	0	0	0
Sujetos a Reglas de Operación	0	0	0	0	0	0
Otros Subsidios	0	0	0	0	0	0
Desempeño de las Funciones	28,167,174	2,524,339	30,691,513	22,951,798	22,641,893	7,739,715
Prestación de Servicios Públicos	28,167,174	2,524,339	30,691,513	22,951,798	22,641,893	7,739,715
Provisión de Bienes Públicos	0	0	0	0	0	0
Planeación, Seguimiento y Evaluación de Políticas Públicas	0	0	0	0	0	0
Promoción y Fomento	0	0	0	0	0	0
Regulación y Supervisión	0	0	0	0	0	0
Funciones de las Fuerzas Armadas (Únicamente Gobierno Federal)	0	0	0	0	0	0
Proyectos de Inversión	0	0	0	0	0	0
Administrativos y de Apoyo	0	0	0	0	0	0
Apoyo al Proceso Presupuestario y para Mejorar la Eficiencia Institucional	0	0	0	0	0	0
Apoyo a la Función Pública y al Mejoramiento de la Gestión	0	0	0	0	0	0
Operaciones Ajenas	0	0	0	0	0	0
Compromisos	0	0	0	0	0	0
Obligaciones de Cumplimiento de Resolución Jurisdiccional	0	0	0	0	0	0
Desastres Naturales	0	0	0	0	0	0
Obligaciones	0	0	0	0	0	0
Pensiones y Jubilaciones	0	0	0	0	0	0
Aportaciones a la Seguridad Social	0	0	0	0	0	0
Aportaciones a Fondos de Estabilización	0	0	0	0	0	0
Aportaciones a Fondos de Inversión y Reestructura de Pensiones	0	0	0	0	0	0
Programas de Gasto Federalizado (Gobierno Federal)	0	0	0	0	0	0
Gasto Federalizado	0	0	0	0	0	0
Participaciones a Entidades Federativas y Municipios	0	0	0	0	0	0
Costo Financiero, Deuda o Apoyos a Deudores y Ahorradores de la Banca	0	0	0	0	0	0
Adeudos de Ejercicios Fiscales Anteriores	0	0	0	0	0	0
Total del Gasto	28,167,174	2,524,339	30,691,513	22,951,798	22,641,893	7,739,715

(Handwritten signature)

M. en E. Arturo Adolfo Vallejo Casañaña
 RECTOR

C. P. Fabiola Velázquez Chaparro
 DIRECCIÓN DE ADMINISTRACIÓN Y FINANZAS


Bajo protesta de decir verdad declaramos que los Estados Financieros y sus Notas son razonablemente correctos y responsabilidad del emisor



UNIVERSIDAD TECNOLÓGICA DE CORREGIDORA
PROGRAMAS Y PROYECTOS DE INVERSIÓN
Del 1° de Enero al 31 de Octubre de 2019
(PESOS)

DENOMINACIÓN	1	2	3 = (1 + 2)	4	5	6 = (3 - 4)
	APROBADO	AMPLIACIONES /(REDUCCIONES)	MODIFICADO	DEVENGADO	PAGADO	SUBEJERCICIO
PROGRAMAS:	0	1,166,141	1,166,141	0	0	1,166,141
TOTAL DEL GASTO	0	1,166,141	1,166,141	0	0	1,166,141
PROGRAMAS DEL DESARROLLO PROFESIONAL DOCENTE (PRODEP)	0	650,845	650,845	0	0	650,845
PROGRAMA DE FORTALECIMIENTO DE LA CALIDAD EDUCATIVA (PFCE)	0	515,296	515,296	0	0	515,296

Nota: se hizo la ampliación de Recurso PRODEP del remanente del año 2018 y se están considerando los rendimientos de lo que va del 2019


M. en E. Arturo Adolfo Vallejo Casanova
Rector


C.P. Fabiola Velázquez Chaparro
Dirección de Administración y Finanzas



CÉDULA DE REGISTRO DE OBSERVACIONES A LA COMPROBACIÓN FINANCIERA

<input type="checkbox"/> PFCE	<input checked="" type="checkbox"/> PRODEP	<input type="checkbox"/> PROEXES	<input type="checkbox"/> PIIE	Monto comprobado	\$0.00
Universidad:	Tecnológica de Corregidora				
Ejercicio:	2019				
Periodo de comprobación:	<input type="checkbox"/> 1er. Trimestre	<input type="checkbox"/> 2do. Trimestre	<input checked="" type="checkbox"/> 3ro. Trimestre	<input type="checkbox"/> 4to. Trimestre	
Otro:					
Fecha de comprobación:	29/10/2019				

Hallazgo	Recomendación
DAF 01 Bancos correcto. Saldo en bancos, 6647,007.82	1. La universidad deberá elaborar el formato de bancos correspondiente a la cuenta específica del PRODEP, aperturada para recibir recursos ministrados por la CGUTyP, Incluidas la mismistraciones, productos financieros pago a proveedores y pago de becas, así como el ejercido neto y saldo final, mes con mes. 2. Realizar conciliación bancaria de los estados de cuenta, contra cartas de liberación, vigencia de cartas de liberación, rubros aprobados en la carta de liberación y montos autorizados por rubro y cotejaran contra las facturas que la institución pago en ese mes. Recurso que no cumpla con los tiempos y rubros, la UT deberá reintegrar el recurso a la cuenta específica. 3. La universidad deberá solicitar cita con PRODEP para ir a cancelar los apoyos que no fueron ejercidos en tiempo y forma y de esa manera, el saldo de la cuenta bancaria específica coincida con el sistema transversal.
La UT no ejerció recursos. Falta oficio de justificación	
	Favor de escanear la información ya sellada y enviarla a la CGUTyP, vía correo electrónico.

Nombre y firma del responsable de la comprobación de la Universidad

Nayeli García Moysen

Cargo Administración y Finanzas
 nayeli.garcia@utcorregidora.edu.mx

Nombre, firma y cargo del personal que realizó el análisis de la CGUTyP

CARLOS ARMANDO MEJÍA CASTAÑEDA

Correo:

Teléfono (55) 3601 1000

NOTA: LAS OBSERVACIONES INDICADAS DEBERÁN SER ATENDIDAS EN UN PLAZO NO MAYOR A 3 DÍAS HÁBILES.

Lic. Carlos Armando Mejía Castañeda, Subdirector de Programas de Financiamiento
 Subdirección de Programas de Financiamiento
 Tel. directo. 3601 1615 Conmutador. 36011000 ext. 66998 carlosmc@nube.sep.gob.mx

ACUSE



DIRECCIÓN DE ADMINISTRACIÓN Y FINANZAS

UTC/DAF/339/2019

Asunto: Comprobación PRODEP 3er. Trimestre 2019.


Corridora, Qro., a 28 de Octubre de 2019.

Lic. Carlos Armando Mejía Castañeda
Subdirector de Programas de Financiamiento
de la CGUTyP
Presente.

Sirva el presente para enviarle un cordial saludo, y a la vez hacer entrega de la comprobación financiera del recurso "Programa para el Desarrollo Profesional Docente", correspondiente al 3er. Trimestre del 2019, donde se integra la siguiente documentación:

1. DAF- 01 Inversión. - Reporte de la Cuenta Bancaria Productiva y/o Fideicomiso.
2. Estados de Cuenta Bancaria de la Cta. Productiva o Fideicomiso de los meses de: Julio, Agosto y Septiembre 2019.
3. Estados de Cuenta de Inversiones de los meses de: Julio, Agosto y Septiembre 2019.
4. Formato Reporte de Comprobación de Gastos Transversal Julio-Septiembre 2019.

Sin otro asunto en particular por el momento, me despido de Usted no sin antes agradecer la atención brindada a la presente.



Atentamente

Fabiola Velázquez

C.P. Fabiola Velázquez Chaparro
Directora de Administración y Finanzas



Original slaver

Recibi 31/10/2019

*Archivo pendiente de envío
C.A. Velázquez
29/10/2019*

C.c.p. M en E. Arturo Adolfo Vallejo Casanova. - Rector de la UTC.
Lic. Joaquín Gómez Hernández. - Titular del Órgano Interno
Mtro. Alonso Fernández López.- Representante Institucional ante el proyecto PRODEP
Consecutivo/Expediente
FVCraa*



31 OCT 2019

CONTRALORIA INTERNA





COORDINACIÓN GENERAL DE UNIVERSIDADES TECNOLÓGICAS Y POLITÉCNICAS
DIRECCIÓN DE ADMINISTRACIÓN Y FINANZAS
SUBDIRECCIÓN DE PROGRAMAS DE FINANCIAMIENTO

prodep

REPORTE DE LA CUENTA BANCARIA PRODUCTIVA Y/o FIDEICOMISO

Universidad Tecnológica de Corregidora

Clave del Convenio : **2667/13**
Fecha de entrega: **28-oct-19**

1ro. 2do. 3ro. 4to. Final
X X X X X
BBVA BANCOMER S.A.
0194024583

Institución:
Cuenta:
Cuenta:

	SALDO CHEQUERA INICIAL	RENDIMIENTO NETO	COMISIONES	REINTEGROS COMISIONES	REINTEGROS PROVEEDORES	PAGO A PROVEEDORES	REINTEGROS PROVEEDORES	RETIRO A INVERSION	ENTRADAS DE INVERSION	EJERCIDO NETO	SALDO CHEQUERA FINAL	SALDO INVERSION INICIAL	RENDIMIENTO	SALDO INVERSION FINAL	SALDO TOTAL FINAL
0 Dic 2013	493,316.00									0.00	493,316.00	0.00	0.00	493,316.00	
dic-13	493,316.00	3.01						492,980.17	0.00	-492,980.17	338.84	0.00	492,980.17	493,319.01	
ene-14	493,316.00	2.74						0.00	0.00	0.00	341.58	0.00	492,980.17	493,321.75	
feb-14	338.84	104.14						0.00	22,018.34	5,218.34	5,664.06	0.00	492,980.17	476,625.89	
mar-14	341.58	0.07				16,800.00		0.00	161,635.35	8,883.31	14,547.44	1,300.61	470,961.83	325,174.53	
abr-14	5,664.06	0.13				152,752.04		0.00	21,607.63	-2,392.37	12,155.20	229.66	310,627.09	301,404.32	
may-14	14,547.44	0.11				24,000.00		0.00	21,625.46	-9,574.54	2,580.77	283.25	289,249.12	270,487.68	
jun-14	12,155.20	0.09				31,200.00		0.00	21,604.88	4,804.88	7,385.74	334.16	267,906.91	254,021.93	
jul-14	2,580.77	0.11				16,800.00		0.00	22,016.47	5,216.47	12,602.32	388.26	246,636.19	237,610.30	
ago-14	7,385.74	0.00				16,800.00		0.00	0.00	0.00	587,232.00	225,007.98	225,007.98	812,239.98	
0 Sep 2014	587,232.00									0.00	587,232.00	0.00	225,007.98	790,112.56	
sep-14	599,834.32	0.13				35,300.00		0.00	28,025.44	-7,274.56	592,559.89	570.13	197,552.67	734,419.70	
oct-14	592,559.89	0.28				57,771.61	596.66	0.00	64,042.74	6,887.79	599,427.86	1,481.81	134,991.74	630,300.00	
nov-14	599,427.96	0.18				106,685.40		0.00	104,599.46	-2,091.94	597,336.20	2,565.52	32,963.80	477,385.49	
dic-14	597,336.20	0.24				154,337.57		0.00	141,345.01	-12,992.56	584,343.88	1,422.82	-106,958.39	477,385.84	
ene-15	584,343.88	0.35						0.00	0.00	0.00	584,344.23	-106,958.39	-106,958.39	477,385.88	
feb-15	584,344.23	0.04						0.00	0.00	0.00	584,344.27	-106,958.39	-106,958.39	351,685.97	
mar-15	584,344.27	0.03				127,368.00		0.00	128,036.76	668.76	595,013.06	1,668.06	-233,327.09	332,800.99	
abr-15	595,013.06	0.04				19,207.26		0.00	0.00	-19,207.26	565,805.84	322.24	-233,004.85	267,188.35	
may-15	565,805.84	0.04				65,491.41	40.00	0.00	0.00	-65,451.41	498,952.45	1,240.75	-231,784.10	193,105.84	
jun-15	498,952.45	0.06				79,636.42		0.00	0.00	-79,636.42	423,585.96	1,303.98	-230,460.12	188,873.75	
jul-15	423,585.96	0.04				2,500.00		0.00	0.00	-2,500.00	419,281.11	52.76	-230,407.36	225,526.11	
ago-15	419,281.11	0.03					38,275.58	0.00	0.00	38,275.58	455,933.47	442.16	-228,985.20	225,739.29	
sep-15	455,933.47	0.13					1,206.50	0.00	0.00	1,206.50	455,704.49	2,030.77	-227,994.43	158,583.63	
oct-15	455,704.49	0.17				69,936.37	2,411.00	0.00	0.00	-67,525.37	388,518.06	316.28	-227,618.15	147,215.51	
nov-15	388,518.06	0.03				10,000.00	1,373.89	0.00	0.00	-10,000.00	374,833.66	-227,618.15	-227,618.15	146,866.71	
dic-15	374,833.66	0.57					1,720.69	0.00	0.00	1,720.69	374,486.86	-227,618.15	-227,618.15	146,866.71	
ene-16	374,486.86	0.57					0.57	0.00	0.00	0.00	374,487.43	-227,618.15	-227,618.15	147,516.94	
feb-16	374,487.43	-0.57					-0.57	0.00	0.00	0.00	374,486.86	-227,618.15	-227,618.15	146,467.57	
mar-16	374,486.86	-4,314.03					4,314.03	0.00	0.00	0.00	370,172.83	-222,655.89	-222,655.89	146,467.57	
abr-16	370,172.83	-1,391.43					1,391.43	0.00	0.00	0.00	368,781.40	-222,313.83	-222,313.83	146,467.57	
may-16	368,781.40	0.28					0.28	0.00	0.00	0.00	368,781.68	-222,313.83	-222,313.83	146,793.42	

PAGADO CON RECURSOS PRODEP
1,402.02
0.06
1,784.89
1,623.24
1,335.59
1,661.06
1,684.43
1,720.69
0.57
4,314.03
1,391.43

PROGRAMA DE MEJORAMIENTO DEL PROFESORADO
9 OCT 2019



SEP

SECRETARÍA DE EDUCACIÓN PÚBLICA
Subsecretaría de Educación Superior

COORDINACIÓN GENERAL DE UNIVERSIDADES TECNOLÓGICAS Y POLITÉCNICAS
DIRECCIÓN DE ADMINISTRACIÓN Y FINANZAS
SUBDIRECCIÓN DE PROGRAMAS DE FINANCIAMIENTO
prodep

REPORTE DE LA CUENTA BANCARIA PRODUCTIVA y/o FIDEICOMISO

Universidad Tecnológica de Corregidora

Nombre de la Institución:

Informe acumulado

1ro. X 2do. X 3ro. X 4to. X Final

Institución Bancaria:

BBVA BANCOMER, S.A.

Número de cuenta:

0194024583

Clave del Convenio :

2687/13

Fecha de entrega:

28-oct-19

	SALDO CHEQUERA INICIAL	RENDIMIENTO	COMISIONES	REINTEGROS COMISIONES	RENDIMIENTO NETO	PAGO A PROVEEDORES	REINTEGROS PROVEEDORES	RETRASA INVERSION	ENTRADAS DE INVERSION	EJERCIDO NETO	SALDO CHEQUERA FINAL	SALDO INVERSION INICIAL	RENDIMIENTO	SALDO INVERSION FINAL	SALDO TOTAL FINAL
Jun-16	368,781.68	0.32			0.32			0.00	0.00	0.00	368,782.00	-221,988.26	331.20	-221,657.06	147,124.94
Jul-16	368,783.00	0.27			0.27			0.00	0.00	0.00	368,782.27	-221,657.06		-221,657.06	147,125.21
ago-16	368,783.27	0.35			0.35			0.00	0.00	0.00	368,782.62	-221,657.06	770.54	-220,886.52	147,896.10
Asignación Sep 2016	227,343.00				0.00			0.00	0.00	0.00	227,343.00	-220,886.52		-220,886.52	6,456.48
sep-16	596,125.62	0.25			0.25			0.00	0.00	0.00	596,125.87	-220,886.52	789.25	-220,097.26	376,028.61
oct-16	596,125.87	0.23			0.23			0.00	0.00	0.00	596,126.10	-220,097.26	1,234.10	-218,863.16	377,262.94
nov-16	596,126.10	0.43			0.43			0.00	0.00	0.00	596,126.53	-218,863.16	1,139.16	-217,724.00	378,402.53
dic-16	596,126.53	0.23			0.23			0.00	0.00	0.00	596,126.76	-217,724.00	1,606.95	-216,117.05	380,009.71
ene-17	596,126.76	0.33			0.33			0.00	0.00	0.00	596,127.09	-216,117.05	1,653.61	-214,463.44	381,663.65
feb-17	596,127.09	0.33			0.33			0.00	0.00	0.00	596,127.42	-214,463.44		-214,463.44	381,663.98
mar-17	596,127.42	0.12			0.12			0.00	0.00	0.00	596,127.54	-214,463.44	3,507.57	-210,955.87	385,171.67
abr-17	596,127.54	0.23			0.23	10,000.00		0.00	0.00	-10,000.00	586,127.77	-210,955.87	1,574.09	-209,381.78	376,745.99
may-17	586,127.77	0.63			0.63			0.00	0.00	0.00	586,128.40	-209,381.78	1,805.21	-207,576.57	378,551.83
Jun-17	586,128.40	0.33			0.33			0.00	0.00	0.00	586,128.73	-207,576.57	2,016.64	-205,559.93	380,568.80
Jul-17	586,128.73	0.23			0.23			0.00	0.00	0.00	586,128.96	-205,559.93	1,834.11	-203,725.82	382,403.14
ago-17	586,128.96	0.54			0.54			0.00	0.00	0.00	586,129.50	-203,725.82	1,577.21	-202,148.61	383,980.89
Asignación Sep 2017	180,244.00				0.00			0.00	0.00	0.00	180,244.00	-202,148.61		-202,148.61	-21,904.61
sep-17	766,373.50	0.95			0.95			0.00	0.00	0.00	766,374.45	-202,148.61	1,726.24	-200,422.37	565,952.08
oct-17	766,374.45	1.19			1.19			0.00	0.00	0.00	766,375.64	-200,422.37	2,947.80	-197,474.57	568,901.07
nov-17	766,375.64	0.44			0.44			0.00	0.00	0.00	766,376.08	-197,474.57		-197,474.57	568,901.51
dic-17	766,376.08	0.13			0.13			0.00	0.00	0.00	766,376.21	-197,474.57	6,097.62	-191,376.95	574,999.26
ene-18	766,376.21	0.60			0.60			0.00	0.00	0.00	766,376.81	-191,376.95	3,159.23	-188,217.72	578,159.09
feb-18	766,376.81	0.44			0.44			0.00	0.00	0.00	766,376.81	-191,376.95		-188,217.72	578,159.09
mar-18	203,287.94	0.12			0.12			569,295.65		-563,139.31	203,287.94	374,921.59		374,921.59	578,159.53
abr-18	772,931.71	0.76			0.76			569,394.98		569,295.65	772,533.71	374,921.59	6,156.35	-188,217.71	584,316.00
may-18	774,935.48	0.45			0.45			571,695.99		2,391.01	774,935.48	381,087.27	2,391.01	-188,217.71	586,707.77
Jun-18	778,229.51	0.45			0.45			575,007.43		3,302.48	778,229.51	383,487.24	3,302.48	-188,217.71	590,011.80
Jul-18	780,987.15	1.09			1.09			577,733.49		2,757.19	780,987.15	386,758.59	2,757.19	-188,217.71	592,769.44
ago-18	784,209.02	0.77			0.77			580,983.98		3,230.78	784,209.02	389,545.49	3,230.78	-188,217.71	595,981.31
sep-18	787,676.44	0.45			0.45			584,430.00		3,466.65	787,676.44	392,745.64	3,466.65	-188,217.71	599,458.79
oct-18	202,942.86	0.61			0.61			584,734.03		-584,734.03	202,942.86	396,516.32		396,516.32	599,459.18
nov-18	794,574.34	0.29			0.29			591,630.87		3,084.82	794,574.34	396,516.32	6,896.84	-188,217.71	606,356.63
dic-18	797,659.45	0.95			0.95			594,425.38		3,535.21	797,659.45	403,122.85	3,535.21	-188,217.71	609,441.74
								597,976.47			801,195.61	406,223.55	3,535.20	-188,217.72	612,977.89

PAGADO CON RECURSOS PRODEP
29 OCT. 2019
PROGRAMA DE MEJORAMIENTO DEL PROFESORADO



SEP
SECRETARÍA DE
EDUCACIÓN PÚBLICA
a de Educación Superior

COORDINACIÓN GENERAL DE UNIVERSIDADES TECNOLÓGICAS Y POLITÉCNICAS
DIRECCIÓN DE ADMINISTRACIÓN Y FINANZAS
SUBDIRECCIÓN DE PROGRAMAS DE FINANCIAMIENTO
prodep

REPORTE DE LA CUENTA BANCARIA PRODUCTIVA y/o FIDEICOMISO

Universidad Tecnológica de Corregidora

Institución: **2687/13**
Clave del Convenio:

Fecha de entrega: **28-oct-19**

1ro. X 2do. X 3ro. X 4to. X Final

BBVA BANCOMER, S.A.

0194024583

	SALDO CHEQUERA INICIAL	RENDIMIENTO	COMISIONES	REINTEGROS COMISIONES	REINTEGROS NETO	PAGO A PROVEEDORES	REINTEGROS PROVEEDORES	RETIRO A INVERSION	ENTRADAS DE INVERSION	EJERCICIO NETO	SALDO CHEQUERA FINAL	SALDO INVERSION INICIAL	RENDIMIENTO	SALDO INVERSION FINAL	SALDO TOTAL FINAL
1 Dic 2013	493,316.00				0.00			492,980.17	0.00	0.00	493,316.00	0.00		493,316.00	
dic-13	493,316.00				0.00			492,980.17	0.00	-492,980.17	338.84	492,980.17		493,319.01	
ene-14	493,316.00	3.01			3.01			0.00	0.00	0.00	341.58	492,980.17		493,321.75	
feb-14	338.84	2.74			2.74			0.00	0.00	0.00	5,664.05	492,980.17		476,625.89	
mar-14	341.58	104.14			104.14	16,800.00		0.00	22,018.34	5,218.34	14,547.44	470,961.83		325,174.53	
abr-14	5,664.06	0.07			0.07	152,752.04		0.00	161,635.35	8,883.31	1,300.61	310,627.09		301,404.32	
may-14	14,547.44	0.13			0.13	24,000.00		0.00	21,607.63	-2,392.37	12,155.20	310,627.09		270,487.68	
jun-14	12,155.20	0.11			0.11	31,200.00		0.00	21,625.46	-9,574.54	2,580.77	289,249.12		254,021.93	
jul-14	2,580.77	0.09			0.09	16,800.00		0.00	21,604.88	4,804.88	7,385.74	267,906.91		237,610.30	
ago-14	7,385.74	0.11			0.11	16,800.00		0.00	22,016.47	5,216.47	12,602.32	246,636.19		812,239.98	
Sep 2014	587,232.00				0.00				0.00	0.00	587,232.00	225,007.98		790,112.56	
sep-14	599,834.32	0.13			0.13	35,300.00		0.00	28,025.44	-7,274.56	592,559.89	225,007.98		734,419.70	
oct-14	592,559.89	0.28			0.28	57,771.61	596.66	0.00	64,042.74	6,857.79	599,427.96	197,552.67		630,300.00	
nov-14	599,427.96	0.18			0.18	106,685.40		0.00	104,593.46	-2,091.94	597,336.20	134,991.74		477,385.49	
dic-14	597,336.20	0.24			0.24	154,337.57		0.00	141,345.01	-12,992.56	584,343.88	32,963.80		477,385.84	
ene-15	584,343.88	0.35			0.35			0.00	0.00	0.00	584,344.23	-106,958.39		477,385.84	
feb-15	584,344.23	0.04			0.04			0.00	0.00	0.00	584,344.27	-106,958.39		477,385.88	
mar-15	584,344.27	0.03			0.03	127,368.00		0.00	128,036.76	668.76	585,013.06	-106,958.39		351,685.97	
abr-15	585,013.06	0.04			0.04	19,207.26		0.00	0.00	-19,207.26	565,805.84	-233,327.09		332,800.99	
may-15	565,805.84	0.04			-1,401.98	65,491.41	40.00	0.00	0.00	-65,451.41	498,952.45	-233,004.85		267,188.35	
jun-15	498,952.45	0.06			-1,750.07	75,636.42		0.00	0.00	-73,636.42	423,565.96	-231,764.10		193,105.84	
jul-15	423,565.96	0.04			-1,784.85	2,500.00		0.00	0.00	-2,500.00	419,281.11	-230,460.12		188,873.75	
ago-15	419,281.11	0.03			-1,623.22		36,275.58	0.00	0.00	36,275.58	455,933.47	-230,407.36		225,526.11	
sep-15	455,933.47	0.57			-1,435.48		1,206.50	0.00	0.00	1,206.50	455,704.49	-230,407.36		225,739.29	
oct-15	455,704.49	0.17			-1,661.06	69,936.37	2,411.00	0.00	0.00	-67,525.37	386,518.06	-229,965.20		158,583.63	
nov-15	386,518.06	0.03			-1,684.40	10,000.00		0.00	0.00	-10,000.00	374,833.66	-227,934.43		147,215.51	
dic-15	374,833.66	0.57			-1,720.69		1,373.89	0.00	0.00	1,373.89	374,486.86	-227,618.15		146,868.71	
ene-16	374,486.86	0.57			0.57			0.00	0.00	0.00	374,487.43	-227,618.15		146,869.28	
feb-16	374,487.43				-0.57			0.00	0.00	0.00	374,486.86	-227,618.15		146,868.71	
mar-16	374,486.86				-4,314.03			0.00	0.00	0.00	370,172.83	-227,618.15		147,516.94	
abr-16	370,172.83				-1,391.43			0.00	0.00	0.00	368,781.40	-222,655.89		146,467.57	
may-16	368,781.40	0.28			0.28			0.00	0.00	0.00	368,781.68	-222,313.83		146,793.43	

PAGADO CON RECURSOS PRODEP
9 de Mayo 2019
PROGRAMA DE MEJORAMIENTO DEL PROFESORADO

CTA. 0194024583
 JULIO 2019

Número de Contrato Inversión: 2044150449

PROMEP

FECHA DE COMPRA	FECHA DE VENTA	COMPRA TITULOS	VENTA TITULOS	SALDO	PRECIO COMPRA	PRECIO DE VENTA	IMPORTE DE COMPRA	IMPORTE DE VENTA	RENDIMIENTO
01-jul-19		13,500		13,500	47.049497		635,168.20		
	31-jul-19		13,500	0		47.358379		639,338.12	
							PC	635,168.20	4,169.92

RENDIMIENTOS DE JULIO 2019 **4,169.92**

SALDO EN TITULOS	0
SALDO EN PESOS V/COMPRA BMERGOB	0.00

SALDO EDO. CTA. 639,355.17
 SALDO CTA. INVERSIONES 0.00
 TOTAL BANCOS **639,355.17**

CTA. 0194024583
 AGOSTO 2019

Número de Contrato Inversión: 2044150449

PROMEP

FECHA DE COMPRA	FECHA DE VENTA	COMPRA TITULOS	VENTA TITULOS	SALDO	PRECIO COMPRA	PRECIO DE VENTA	IMPORTE DE COMPRA	IMPORTE DE VENTA	RENDIMIENTO
01-ago-19		13,497		13,497	47.369110		639,340.87		
	29-ago-19		13,497	0		47.65672		643,222.75	
							PC	639,340.87	3,881.88

RENDIMIENTOS DE AGOSTO 2019 **3,881.88**

SALDO EN TITULOS	0
SALDO EN PESOS V/COMPRA BMERGOB	0.00

SALDO EDO. CTA. 643,237.23
 SALDO CTA. INVERSIONES 0.00
 TOTAL BANCOS **643,237.23**

CTA. 0194024583
 SEPTIEMBRE 2019

Número de Contrato Inversión: 2044150449

PRODEP

FECHA DE COMPRA	FECHA DE VENTA	COMPRA TITULOS	VENTA TITULOS	SALDO	PRECIO COMPRA	PRECIO DE VENTA	IMPORTE DE COMPRA	IMPORTE DE VENTA	RENDIMIENTO
02-sep-19		13,171		13,171	47.696945		628,216.46		
	30-sep-19		13,171	0		47.98318		631,986.52	
							PC	628,216.46	3,770.05

RENDIMIENTOS DE SEPTIEMBRE 2019 **3,770.05**

SALDO EN TITULOS	0
SALDO EN PESOS V/COMPRA BMERGOB	0.00

SALDO EDO. CTA. 647,007.83
 SALDO CTA. INVERSIONES 0.00
 TOTAL BANCOS **647,007.83**

SEP SALDO LIBERACIONES APORTACIONES COMPROBACION GASTOS REPORTES ESTADOS DE CUENTA SALIR

MARIA DEL CARMEN CERVANTES SIUROB

Universidad Tecnológica De Corregidora

- ETAPA ACTUAL
- ETAPAS ANTERIORES
- AVANCE
- CAMBIA PERIODO

Previsualizar Reportes por Convocatoria

Periodo de Comprobación Actual: Julio - Septiembre 2019

Agregar Nueva Comprobación

Cerrar Comprobación

Registros con información incompleta				Registros con información completa						
Carla	Beneficiario	Convocatoria	Convencio	Factura	Fecha Factura	Fecha Cheque	Importe Cheque	Monto Rubro	Monto Comprobado	
No hay registros.				No hay registros.						

WTP PAGADO CON RECURSOS PRODEP

29 OCT. 2019

PROGRAMA DE MEJORAMIENTO DEL PROFESORADO

PRODEP

Fabiola Velázquez Chaparro

C.P. Fabiola Velázquez Chaparro
Directora de Administración y Finanzas

C. Joaquín Gómez Hernández

C. Joaquín Gómez Hernández
Titular del Órgano Interno de Control

M. en E. Arturo Adolfo Vázquez Casanova

M. en E. Arturo Adolfo Vázquez Casanova
Rector



MARIA DEL CARMEN CERVANTES SUIROS

Universidad Tecnológica De Corregidora

Subsistema : IDUT

Nombre :

IES : Universidad Tecnológica de Corregidora

Año : 2019

Periodo : Julio-Septiembre2019

Cédulas de Comprobación de Gastos

COMPROBAR CON

No hay Reportes Disponibles.

Informes Financieros:


PAGADO CON RECURSOS PRODEP
29 OCT. 2019
PROGRAMA DE MEJORAMIENTO DEL PROFESORADO

Fabiola Velázquez Chaparro

C.P. Fabiola Velázquez Chaparro
Directora de Administración y Finanzas

Joaquín Gómez Hernández

C. Joaquín Gómez Hernández
Titular del Órgano Interno de Control

prodep




GOBIERNO DEL ESTADO DE QUERÉTARO
Reporte de avance de Indicadores 2019 (3er Trím)
3ETC UNIVERSIDAD TECNOLÓGICA DE CORREGIDORA

Dependencia / Entidad / Órgano desconcentrado / Fideicomiso:

DENOMINACIÓN DEL PROGRAMA

Programa de formación académica en el nivel de TSU y Licenciatura UTC

NIVEL	No.	RESUMEN NARRATIVO	NOMBRE DEL INDICADOR	MÉTODO DE CÁLCULO	FRECUENCIA MEDICIÓN	META PROGRA	1er TRIM	2do TRIM	3er TRIM	4to TRIM	META ALCANZA DA
PROPOSITO		El alumnado de la Universidad Tecnológica de Corregidora obtiene las competencias en el nivel superior que estudia.	Tasa de eficiencia terminal de TSU	((Cantidad de alumnos titulados de TSU en el año t / Cantidad de alumnos inscritos en TSU al iniciar el ciclo escolar en el año t-2) -1) * 100	Anual	52.00					
		Tasa de variación en la matrícula de alumnos inscritos en la Universidad Tecnológica de Corregidora		((Cantidad de alumnos inscritos al iniciar el ciclo escolar en el año t / Cantidad de alumnos inscritos al iniciar el ciclo escolar en el año t-1) -1) *100	Anual	3.00					
COMPONENTE	1	Servicios educativos a nivel Técnico Superior Universitario e Ingeniería proporcionados.	Promedio anual de tasa de retención cuatrimestral de estudiantes de la Universidad Tecnológica de Corregidora	100 * (Cantidad de alumnos que finalizaron el cuatrimestre t / Cantidad de alumnos que iniciaron el cuatrimestre t)	Trimestral	94.00	0.00	85.96	100.00		89.37
	2	Servicios tecnológicos y de educación continua otorgados	Porcentaje de empresas de la zona de influencia vinculadas con la Universidad Tecnológica de Corregidora	100 * (Número de empresas con las que se establece interacción de beneficio mutuo / Número de empresas pequeñas, medianas y grandes ubicadas en la zona de influencia)	Trimestral	25.00	79.19	7.25	100.00		166.44
	3	Recursos humanos y materiales para el proceso de formación, proporcionados	Porcentaje de presupuesto institucional ejercido	100 * (Presupuesto ejercido / presupuesto total autorizado federal y estatal)	Trimestral	100.00	21.63	20.77	100.00		142.41
ACTIVIDAD	1.1	Difusión de la oferta educativa	Porcentaje de EMS atendidos mediante campaña de difusión de la Universidad Tecnológica de Corregidora	100 * (Número de alumnos de EMS atendidos que participaron en las campañas / Número de alumnos de EMS considerados en las actividades de la campaña de difusión)	Trimestral	83.00	20.81	112.11	100.00		40.25
	1.2	Captación de alumnos de nuevo ingreso inscritos a nivel de TSU de la Universidad Tecnológica de Corregidora	Porcentaje de alumnos de nuevo ingreso inscritos a nivel de TSU de la Universidad Tecnológica de Corregidora	100 * (Alumnos inscritos de nuevo ingreso en el año t / Meta de alumnos de nuevo ingreso proyectada para el año t)	Trimestral	93.00	0.00	0.00	0.00		0.00
	1.3	Formación de alumnos	Promedio de aprovechamiento académico	(Sumatoria de los promedios de los alumnos / Total de alumnos de la Universidad)	Trimestral	8.80	0.00	8.58	1.00		8.43


M. en E. Arturo Adolfo Vallejo Casañova
 Rector



GOBIERNO DEL ESTADO DE QUERÉTARO
Reporte de avance de Indicadores 2019 (3er Trím)
3ETC UNIVERSIDAD TECNOLÓGICA DE CORREGIDORA

Dependencia / Entidad / Órgano descentralizado / Fideicomiso:

DENOMINACIÓN DEL PROGRAMA

Programa de formación académica en el nivel de TSU y Licenciatura UTC

NIVEL	No.	RESUMEN NARRATIVO	NOMBRE DEL INDICADOR	MÉTODO DE CÁLCULO	FRECUENCIA MEDICIÓN	META PROGRA MADA	1er TRIM	2do TRIM	3er TRIM	4to TRIM	META ALCANZA DA
ACTIVIDAD	2.1	Gestión de servicios de vinculación brindados	Porcentaje de servicios de vinculación logrados por la Universidad Tecnológica de Corregidora con las empresas de la zona de influencia	100 * (Servicio de vinculación logrados en el periodo t / Servicios de vinculación programados en el periodo t)	Trimestral	60.00	100.00	100.00	100.00	100.00	300.00
			Porcentaje de visitas realizadas a las empresas	100 * (Número de visitas realizadas programadas en el periodo T)	Trimestral	100.00	0.00	115.00	100.00	100.00	105.93
	3.1	Administración de los recursos humanos y materiales para el proceso de formación	Porcentaje de alumnos beneficiados con construcción, rehabilitación y/o equipamiento de infraestructura educativa a través del Fondo de Aportaciones Múltiples (FAM)	100 * (Porcentaje de matrícula beneficiada con Recurso FAM / Porcentaje de matrícula programada para beneficiar con Recurso FAM)	Trimestral	80.00	0.00	0.00	0.00	0.00	0.00
			Porcentaje de ingresos recaudados	100 * (Cantidad de ingresos propios de la institución / Cantidad de ingresos proyectados)	Trimestral	90.00	160.45	117.82	100.00	100.00	137.27
			Porcentaje de personal docente de tiempo completo capacitado	100 * (Número de profesores capacitados en competencias / Total de profesores de tiempo completo)	Trimestral	80.00	0.00	38.46	100.00	100.00	83.33

M. en E. Arturo Adolfo Vallejo-Casánova
 Rector



GOBIERNO DEL ESTADO DE QUERÉTARO
Reporte de avance de indicadores 2019 (3er Trim)

Dependencia / Entidad / Órgano
desconcentrado /

3ETC-UNIVERSIDAD TECNOLÓGICA DE CORREGIDORA

DENOMINACIÓN DEL

Programa de formación académica en el nivel de TSU y Licenciatura UTC

/EL No.	RESUMEN NARRATIVO	NOMBRE DEL INDICADOR	AGRUPACIÓN DIMENSIÓN SENTIDO EXPRESIÓN	MÉTODO DE CÁLCULO	UNIDAD DE MEDIDA	FRECUENCIA A MEDICIÓN				META PROGR AMADA	1er TRIM	2do TRIM	3er TRIM	4to TRIM	META UMBRAL ALCANZADA
						LÍNEA BASE	1er TRIM	2do TRIM	3er TRIM						
SITO	El alumnado de la Universidad Tecnológica de Corregidora obtiene las competencias en el nivel superior que estudia.	Tasa de eficiencia terminal de TSU	Último reportado Eficiencia Ascendente Tasa de variación	((Cantidad de alumnos titulados de TSU en el año t / Cantidad de alumnos inscritos en TSU al iniciar el ciclo escolar en el año t-2)-1) * 100	Alumnos Anual	55.00	52.00								
JUSTIFICACIÓN TRIMESTRAL															
1ro.															
2ro.															
3er.															
4to.															
	Tasa de variación en la matrícula de alumnos inscritos en la Universidad Tecnológica de Corregidora		Calcular tasa Eficacia Ascendente Tasa de variación	((Cantidad de alumnos inscritos al iniciar el ciclo escolar en el año t / Cantidad de alumnos inscritos al iniciar el ciclo escolar en el año t-1) - 1) *100	Alumnos Anual	25.00	3.00								
JUSTIFICACIÓN TRIMESTRAL															
1ro.															
2ro.															
3er.															
4to.															
VENTE 3	Recursos humanos y materiales para el proceso de formación, proporcionados.	Porcentaje de presupuesto institucional ejercido	Suma Eficacia Ascendente Porcentaje	100 * (Presupuesto ejercido / presupuesto total Pesos autorizado federal y estatal)	Trimestral	100.00	100.00	21.65	20.77	100.00					142.41
JUSTIFICACIÓN TRIMESTRAL															
1ro. Durante el primer trimestre se ejerció el recurso en el pago de servicios personales, pago de combustible para las visitas industriales realizadas por los alumnos y servicios básicos de la institución.															
2ro. Durante el primer trimestre se ejerció el recurso en el pago de servicios personales, pago de combustible para las visitas industriales.															
3er. Durante este trimestre, se ejerció el recurso en el pago de servicios personales, pago de combustible para las visitas realizadas por los alumnos y servicios básicos de la institución.															

M. en E. Arturo Adolfo Vallejo Casanova

Rector



GOBIERNO DEL ESTADO DE QUERÉTARO
Reporte de avance de Indicadores 2019 (3er Trím)

Dependencia / Entidad / Órgano
desconcentrado /
DENOMINACIÓN DEL

3ETC-UNIVERSIDAD TECNOLÓGICA DE CORREGIDORA
 Programa de formación académica en el nivel de TSU y Licenciatura UTC

VEL	No.	RESUMEN NARRATIVO	NOMBRE DEL INDICADOR	AGrupación DIMENSIÓN SENTIDO EXPRESIÓN	MÉTODO DE CÁLCULO	UNIDAD DE MEDIDA	FRECUENCIA A MEDICIÓN	LÍNEA BASE	META PROGR AMADA	1er TRIM	2do TRIM	3er TRIM	4to TRIM	META ALCANZADA	UMBRAL
-----	-----	-------------------	----------------------	--	-------------------	------------------	-----------------------	------------	------------------	----------	----------	----------	----------	----------------	--------

1		Servicios educativos a nivel Técnico Superior Universitario e Ingeniería proporcionados.	Promedio anual de tasa de retención cuatrimestral de estudiantes de la Universidad Tecnológica de Corregidora	Promedio Eficacia Ascendente Porcentaje	100 * (Cantidad de alumnos que finalizaron el cuatrimestre / Cantidad de alumnos que iniciaron el cuatrimestre t)	Alumnos	Trimestral	90.00	94.00	0.00	86.66	100.00		89.37	Verde
---	--	--	---	---	--	---------	------------	-------	-------	------	-------	--------	--	-------	-------

JUSTIFICACIÓN TRIMESTRAL


- 1ro. Este indicador se reporta por cuatrimestre
- 2ro. El porcentaje de retención se ve reducido en gran medida en la cantidad de alumnos que tienen una baja académica por reprobación.
- 3er. Los índices de deserción y reprobación, han ido a la baja gracias al apoyo que se brinda a los alumnos mediante tutorías.
- 4to.

2		Servicios tecnológicos y de educación continua otorgados	Porcentaje de empresas de la zona de influencia vinculadas con la Universidad Tecnológica de Corregidora	Suma Eficacia Ascendente Porcentaje	100 * (Número de empresas con las que se establece interacción de beneficio mutuo / Número de empresas pequeñas, medianas y grandes ubicadas en la zona de influencia)	Empresas	Trimestral	15.00	25.00	79.19	7.25	100.00		186.44	Amarillo
---	--	--	--	-------------------------------------	---	----------	------------	-------	-------	-------	------	--------	--	--------	----------

JUSTIFICACIÓN TRIMESTRAL

- 1ro. En el primer trimestre se vincularon con 666 empresas por medio de Estadías, Convenios y Servicios Tecnológicos.
- 2ro. Durante el segundo trimestre se realizó la vinculación con 61 nuevas empresas por medio de Estadías, Convenios y Servicios Tecnológicos.
- 3er. En el tercer bimestre se vinculó con 625 empresas por medio de estadías, convenios y servicios tecnológicos.
- 4to.

31		Administración de los recursos humanos y materiales para el proceso de formación	Porcentaje de alumnos beneficiados con construcción, rehabilitación y/o equipamiento de infraestructura educativa a través del Fondo de Aportaciones Múltiples (FAM)	Promedio Calidad Ascendente Porcentaje	100 * (Porcentaje de matrícula beneficiada con Recurso FAM / Porcentaje de matrícula programada para beneficiar con Recurso FAM)	Alumnos	Trimestral	78.00	80.00	0.00	0.00	0.00		0.00	Rojo
----	--	--	--	--	---	---------	------------	-------	-------	------	------	------	--	------	------


M. en E. Arturo Adolfo Vanejo Casanova
 Rector



GOBIERNO DEL ESTADO DE QUERÉTARO
Reporte de avance de Indicadores 2019 (3er Trim)

Dependencia / Entidad / Órgano
desconcentrado /
DENOMINACIÓN DEL

3ETC-UNIVERSIDAD TECNOLÓGICA DE CORREGIDORA
Programa de formación académica en el nivel de TSU y Licenciatura UTC

VEL	Nº.	RESUMEN NARRATIVO	NOMBRE DEL INDICADOR	AGRUPACIÓN DIMENSIÓN SENTIDO EXPRESIÓN	MÉTODO DE CÁLCULO	UNIDAD DE MEDIDA	FRECUENCIA A MEDICIÓN	LÍNEA BASE	META AMADA	1er TRIM	2do TRIM	3er TRIM	4to TRIM	META UMBRAL ALCANZADA
-----	-----	-------------------	----------------------	--	-------------------	------------------	-----------------------	------------	------------	----------	----------	----------	----------	-----------------------

JUSTIFICACIÓN TRIMESTRAL

- 1ro. Actualmente no se cuenta con recurso FAM
- 2ro. Actualmente no se cuenta con recurso FAM
- 3er. Se reporta avance a finales del mes de Diciembre ya que es la fecha que se tiene contemplada como límite para ejecución del recurso.
- 4to.

Porcentaje de ingresos propios recaudados	Promedio Economía Ascendente Porcentaje	100 * (Cantidad de ingresos propios de la institución / Cantidad de ingresos proyectados)	Ingresos (\$)	Trimestral	90.00	90.00	160.45	117.82	100.00	137.27	Amanillo
---	---	--	---------------	------------	-------	-------	--------	--------	--------	--------	----------

JUSTIFICACIÓN TRIMESTRAL

- 1ro. El ingreso obtenido durante el primer trimestre se debió a las reinscripciones a nivel TSU e Ingeniería , trámites de titulación y becas.
- 2ro. El ingreso obtenido durante el segundo trimestre se debió a las reinscripciones a nivel TSU e Ingeniería , trámites de titulación y becas.
- 3er. El ingreso obtenido durante el tercer trimestre se debió a las reinscripciones a nivel TSU e Ingeniería , trámites de titulación y becas.
- 4to.

Porcentaje de personal docente de tiempo completo capacitado	Promedio Calidad Ascendente Porcentaje	100 * (Número de profesores capacitados en competencias / Total de profesores de tiempo completo)	Profesores (Docentes)	Trimestral	100.00	60.00	0.00	38.46	100.00	83.33	Verde
--	--	--	-----------------------	------------	--------	-------	------	-------	--------	-------	-------

JUSTIFICACIÓN TRIMESTRAL

- 1ro. Durante este trimestre no se a podido llevar a cabo alguna capacitación para los docentes se tiene contemplado llevarlo a cabo en el resto del año.
- 2ro. Durante el segundo trimestre se esta realizando la capacitación de 5 docentes en un curso de tutorías
- 3er. Durante este trimestre se esta realizando la capacitación de 5 docentes en curso de tutorías y 2 profesores mas en jornadas de redacción. (Lista de asistencia y evidencia fotográfica).
- 4to.

Porcentaje de estudiantes de EMS atendidos mediante campaña de difusión de la Universidad	Promedio Eficacia Ascendente Porcentaje	100 * (Número de alumnos de EMS atendidos que participaron en las campañas / Número de alumnos de EMS considerados en las actividades de la campaña de difusión)	Alumnos	Trimestral	73.00	83.00	20.81	112.11	100.00	40.29	Rojó
---	---	---	---------	------------	-------	-------	-------	--------	--------	-------	------

M. en E. Arturo Adolfo Valiello Casarova
 Rector



GOBIERNO DEL ESTADO DE QUERÉTARO
Reporte de avance de indicadores 2019 (3er Trím)

**Dependencia / Entidad / Órgano
 desconcentrado /
 DENOMINACIÓN DEL**

3ETC-UNIVERSIDAD TECNOLÓGICA DE CORREGIDORA

Programa de formación académica en el nivel de TSU y Licenciatura UTC

/EL No.	RESUMEN NARRATIVO	NOMBRE DEL INDICADOR	AGRUPACIÓN DIMENSIÓN SENTIDO EXPRESIÓN	MÉTODO DE CÁLCULO	UNIDAD DE MEDIDA	FRECUENCIA A MEDICIÓN	LÍNEA BASE	META PROGR	1er TRIM	2do TRIM	3er TRIM	4to TRIM	META UMBRAL
		Tecnológica de Corregidora	Promedio Eficacia Ascendente Porcentaje	100 * (Número de alumnos de EMS atendidos que participaron en las campañas / Número de alumnos de EMS considerados en las actividades de la campaña de difusión)	Alumnos	Trimestral	73.00	83.00	20.81	112.11	100.00		40.25 Rojo

JUSTIFICACIÓN TRIMESTRAL

- 1ro. Se han atendido a 11,000 alumnos mediante las diferentes Ferias Universitarias se a asistido a los planteles de COBAQ y CECYTEQ al igual que se a tenido visitas a las instalaciones de la universidad.
- 2ro. Se han atendido a 16,000 alumnos mediante los diferentes medios. (Ferias universitarias, COBAQ y CECYTE)
- 3er. Se han atendido a 20,000 alumnos mediante diferentes medios (Graduaciones de bachillerías, ferias universitarias, cobaq, cecytec.
- 4to.

AD 12 Captación de alumnos

Porcentaje de alumnos de nuevo ingreso inscritos a nivel de TSU de la Universidad Tecnológica de Corregidora	Ultimo reportado Eficacia Ascendente Porcentaje	100 * (Alumnos inscritos de nuevo ingreso en el año / Meta de alumnos de nuevo ingreso proyectada para el año t)	Alumnos Trimestral	93.00	0.00	0.00	0.00	0.00	0.00	0.00	0.00	0.00	Amarillo
--	---	---	--------------------	-------	------	------	------	------	------	------	------	------	----------

JUSTIFICACIÓN TRIMESTRAL

- 1ro. Este indicador se obtiene anual mente ya que solo se tienen nuevo ingreso cada inicio de ciclo escolar
- 2ro. Este indicador se obtiene anualmente ya que solo se tiene nuevo ingreso cada inicio de ciclo escolar.
- 3er. Este indicador se obtiene anualmente, ya que solo se tiene nuevo ingreso cada inicio de ciclo escolar.
- 4to.

13 Formación de alumnos

Promedio de aprovechamiento académico	Promedio Eficacia Ascendente Porcentaje	(Sumatoria de los promedios de los alumnos / Total de alumnos de la Universidad)	Alumnos Trimestral	8.50	8.60	0.00	8.58	1.00	8.43	Verde
---------------------------------------	---	---	--------------------	------	------	------	------	------	------	-------

JUSTIFICACIÓN TRIMESTRAL

- 1ro. Este indicador se reporta por cuatrimestre
- 2ro. Existe una diferencia de 0.07 décimas a comparación del indicador señalado en la meta anual, debido a que el 9.38 % de la matrícula para el periodo señalado se encuentra por debajo de la calificación aprobatoria.
- 3er. Durante este cuatrimestre, se cursaron las materias más complicadas del ciclo escolar.

M. en E. Arturo Adolfo Vallejo Casanova

Rector




GOBIERNO DEL ESTADO DE QUERÉTARO
Reporte de avance de Indicadores 2019 (3er Trim)

Dependencia / Entidad / Órgano
desconcentrado /
DENOMINACIÓN DEL



3ETC-UNIVERSIDAD TECNOLÓGICA DE CORREGIDORA

Programa de formación académica en el nivel de TSU y Licenciatura UTC

/EL No.	RESUMEN NARRATIVO	NOMBRE DEL INDICADOR	AGRUPACIÓN DIMENSIÓN SENTIDO EXPRESIÓN	MÉTODO DE CÁLCULO	UNIDAD DE MEDIDA	META					
						1er TRIM	2do TRIM	3er TRIM	4to TRIM	ALCANZADA	
AD 21	Gestión de servicios de vinculación brindados	Porcentaje de servicios de vinculación logrados por la Universidad Tecnológica de Corregidora con las empresas de la zona de influencia	Suma Eficacia Ascendente Porcentaje	100 * (Servicio de vinculación logrados en el periodo T / Servicios de vinculación programados en el periodo t)	100.00	60.00	100.00	100.00	100.00	300.00	Amanillo
JUSTIFICACIÓN TRIMESTRAL											
1ro. En el Primer Trimestre se realizo 1 curso de Servicio de Asesoría de Incubación de Negocios, ingresando una cantidad de \$ 2,500.00											
2ro. En el Segundo trimestre se realizo 1 curso de Servicio de Asesoría de Incubación de Negocios, ingresando una cantidad de \$ 2,500.00											
3er. En este tercer trimestre, se realizo un curso de matemáticas básica, ingresando una cantidad de \$ 16,800.											
4to.											
	Porcentaje de visitas realizadas a las empresas	Promedio Eficacia Ascendente Porcentaje	100 * (Número de visitas realizadas en el periodo T / Número de visitas programadas en el periodo T)	Visitas Trimestral	85.00	100.00	0.00	115.00	100.00	105.93	Verde
JUSTIFICACION TRIMESTRAL											
1ro. Este indicador se obtiene cuatrimestralmente											
2ro. Durante el cuatrimestre enero-abril se realizaron 23 visitas a diversas empresas entre las cuales destacan TZINAPU, PIAQ, Finca Sala vive by Freixenet y General Electric.											
3er. En este trimestre se realizaron 11 visitas, de 25 grupos, cabe mencionar que el cuatrimestre va iniciando.											
4to.											


M. en E. Arturo Adolfo Vallejo Casanova
 Rector



PROGRAMA OPERATIVO ANUAL 2019														
FORMATO 01 "DESARROLLO DE PROCESOS" UNIVERSIDAD: TECNOLÓGICA DE CORREGIDORA														
DENOMINACIÓN DEL PROCESO:														
EQUIDAD + GRUPOS VULNERABLES (1)					NUM. DE PROCESO									
					1 (2)									
Área ejecutora (4)														
INDICADORES (5)														
NOMBRE DEL INDICADOR (5.1)	FORMULA	UNIDAD DE MEDIDA	META NACIONAL 2017	PIDE 2013-2018	CONTEXTO ACTUAL Y A FUTURO DEL INDICADOR (5.2)						Total alcanzado (Se reporta en el tercer cuatrimestre) (5.3)			
					2018		2019		2019					
					Número actual	Porcentaje actual	Número a lograr	Porcentaje a lograr	Número alcanzado	Porcentaje alcanzado				
Indicador: Porcentaje de estudiantes mujeres atendidas en la institución	(Número de estudiantes mujeres atendidas en la institución/ número total de estudiantes en la institución)*100	Mujeres atendidas	45		255	40%	261	41%						
NOMBRE DEL INDICADOR (5.1)	FORMULA	UNIDAD DE MEDIDA	META NACIONAL 2017	PIDE 2013-2018	CONTEXTO ACTUAL Y A FUTURO DEL INDICADOR (5.2)						Total alcanzado (Se reporta en el tercer cuatrimestre) (5.3)			
					2018		2019		2019					
					Número actual	Porcentaje actual	Número a lograr	Porcentaje a lograr	Número alcanzado	Porcentaje alcanzado				
Cursos impartidos sobre equidad de género	Cursos de género impartidos en el año/Total de cursos impartidos por la institución*100	Cursos	586		3	30%	3	30%						
OBJETIVO QUE ATIENDE EL PIDE INSTITUCIONAL (6)														
CALENDARIZACIÓN Y SEGUIMIENTO DE LAS PRINCIPALES ACTIVIDADES (7)														
ACTIVIDADES	UNIDAD DE MEDIDA	META ANUAL	CALENDARIO 2019						JUSTIFICACIÓN DE LAS DESVIACIONES POSITIVAS O NEGATIVAS (8)	ÁREA EJECUTORA (9)				
			1		2		3							
			PROG	ALC	PROG	ALC	PROG	ALC						
			#	%	#	%	#	%	#	%				
Número de estudiantes mujeres becadas	Alumna	126	126	100%	18	14.286	126	100%	14	11.1	126	100%		
													En este cuatrimestre no se publicó el programa de Becas Manutención y solo se reportan las Becas Alimenticias y de Condición de Pago de Remuneración que otorga la Universidad	

Número de personas que participan en los cursos de equidad de género	Personal Administrativo	40	40	100%	40	100%	40	100%
DESCRIPCIÓN DEL ALCANCE DEL INDICADOR Y EFECTO SOCIOECONÓMICO (10)								
								
M. en E. Arturo Andrés Vellido Casanova Rector								
								
Soc. Juan Gabriel Ruiz Romero Jefe del Departamento de Servicios Escolares								



PROGRAMA OPERATIVO ANUAL 2019		TIPO DE PROCESO (3)																	
FORMATO 01 "DESARROLLO DE PROCESOS"		NUM. DE PROCESO																	
UNIVERSIDAD: TECNOLÓGICA DE CORREGIDORA		1 (2)																	
DENOMINACIÓN DEL PROCESO:		ACADÉMICO (1)																	
ÁREA RESPONSABLE (4)		E.E. 1002																	
INDICADORES (5)																			
NOMBRE DEL INDICADOR (5.1)	FÓRMULA	UNIDAD DE MEDIDA	META NACIONAL 2017 PIDE 2013-2018	CONTEXTO ACTUAL Y A FUTURO DEL INDICADOR (5.2)						Total alcanzado (Se reporta en el tercer cuatrimestre) (5.3)									
				2018		2019		Número alcanzado	Porcentaje alcanzado										
Porcentaje de programas evaluables de licenciatura certificados en el nivel 1 de CIEES y/o acreditados por organismos reconocidos por el COPAES/ Total de programas de Licenciatura evaluables)*100	(Número de programas evaluables de licenciatura certificados en el nivel 1 de CIEES y/o acreditados por organismos reconocidos por el COPAES/ Total de programas de Licenciatura evaluables)*100	FE	64	Número actual	Porcentaje actual	Número a lograr	Porcentaje a lograr												
0	0			0	0	1	20%												
NOMBRE DEL INDICADOR (5.1)	FÓRMULA	UNIDAD DE MEDIDA	META NACIONAL 2017 PIDE 2013-2018	CONTEXTO ACTUAL Y A FUTURO DEL INDICADOR (5.2)						Total alcanzado (Se reporta en el tercer cuatrimestre) (5.3)									
				2018		2019		Número alcanzado	Porcentaje alcanzado										
Porcentaje de Avance en la Obtención de la Certificación en los tres procesos básicos en la norma ISO 9001:2008	(Número de certificaciones obtenidas en el año / número de certificaciones programadas en el año)*100	Certificaciones	93	Número actual	Porcentaje actual	Número a lograr	Porcentaje a lograr												
1	33%			1	33%	1	33%												
OBJETIVO QUE ATIENDE EL PIDE INSTITUCIONAL (6)				CALENDARIZACIÓN Y SEGUIMIENTO DE LAS PRINCIPALES ACTIVIDADES (7)															
ACTIVIDADES	UNIDAD DE MEDIDA	META ANUAL	CALENDARIO 2017												JUSTIFICACIÓN DE LAS DESVIACIONES POSITIVAS O NEGATIVAS (8)	ÁREA EJECUTORA (9)			
			1			2			3			PROG	ALC	#			%		
Curso de integración para mejorar la comunicación y el clima laboral	Curso	1	PROG	ALC	PROG	ALC	PROG	ALC	PROG	ALC	PROG				ALC	PROG		ALC	1
Auditoría de Vigilancia	Certificación	1													1	100%	1	100%	Planeación y Evaluación

PROGRAMA OPERATIVO ANUAL 2019		TIPO DE PROCESO (3)											
FORMATO 01 "DESARROLLO DE PROCESOS"		NUM. DE PROCESO											
UNIVERSIDAD: TECNOLÓGICA DE CORREGIDORA		1 (2)											
DENOMINACIÓN DEL PROCESO:		ÁREA RESPONSABLE (4)											
ACADEMICO (1)		Ejecución											
INDICADORES (5)													
NOMBRE DEL INDICADOR (5.1)	UNIDAD DE MEDIDA	META NACIONAL 2017 PIDE 2013-2018	CONTEXTO ACTUAL Y A FUTURO DEL INDICADOR (5.2)				Total alcanzado (Se reporta en el tercer cuatrimestre) (5.3)						
			2018		2019								
Porcentaje de programas educativos con Análisis Situacional del Trabajo (AST)	Acción	96	Número actual	7	Número a lograr	7	Número alcanzado						
			Porcentaje actual	100%	Porcentaje a lograr	100%	Porcentaje alcanzado						
Número de estudios de trayectoria y de egresados llevados a cabo en el Año	Estudios	447	Número actual	4	Número a lograr	4	Número alcanzado						
			Porcentaje actual	100%	Porcentaje a lograr	100%	Porcentaje alcanzado						
OBJETIVO QUE ATIENDE EL PIDE INSTITUCIONAL (6)													
CALENDARIZACIÓN Y SEGUIMIENTO DE LAS PRINCIPALES ACTIVIDADES (7)													
ACTIVIDADES	UNIDAD DE MEDIDA	META ANUAL	CALENDARIO 2017									JUSTIFICACIÓN DE LAS DESVIACIONES POSITIVAS O NEGATIVAS (8)	ÁREA EJECUTORA (9)
			1			2			3				
			PROG	ALC	%	PROG	ALC	%	PROG	ALC	%		
Número de Estudios de factibilidad elaborados	Estudios	1				1	100%	0	0				
Número de alumnos que se aplico el estudio de trayectoria	Alumnos	506							506	100%			



PROGRAMA OPERATIVO ANUAL 2019														
UNIVERSIDAD: _____														
DENOMINACIÓN DEL PROCESO: ACADÉMICO (1)														
TIPO DE PROCESO 1 (2)														
ÁREA RESPONSABLE (4)														
INDICADORES (5)														
NOMBRE DEL INDICADOR (5.1)	FORMULA	UNIDAD DE MEDIDA	META NACIONAL 2017 PIDE 2013-2018	CONTEXTO ACTUAL Y A FUTURO DEL INDICADOR (5.2)						Total alcanzado (Se reporta en el tercer cuatrimestre) (5.3)				
				2018		2019		Número alcanzado	Porcentaje alcanzado	Número alcanzado	Porcentaje alcanzado			
Número de estudiantes inscritos en TSU	Número de estudiantes inscritos en TSU	Estudiantes	159180	Número actual 374	Porcentaje actual 62%	Número a lograr 460	Porcentaje a lograr 100%							
NOMBRE DEL INDICADOR (5.1)	FORMULA	UNIDAD DE MEDIDA	META NACIONAL 2017 PIDE 2013-2018	2018		2019		Total alcanzado (Se reporta en el tercer cuatrimestre) (5.3)						
Retención escolar	(Número de estudiantes que finalizaron el ciclo de formación/Número de estudiantes que iniciaron el ciclo de formación)*100	Estudiantes	78	Número actual 455	Porcentaje actual 60%	Número a lograr 485	Porcentaje a lograr 92%							
OBJETIVO QUE ATIENDE EL PIDE INSTITUCIONAL (6)														
CALENDARIZACIÓN Y SEGUIMIENTO DE LAS PRINCIPALES ACTIVIDADES (7)														
ACTIVIDADES	UNIDAD DE MEDIDA	META ANUAL	CALENDARIO 2017									JUSTIFICACIÓN DE LAS DESVIACIONES POSITIVAS O NEGATIVAS (8)	ÁREA EJECUTORA (9)	
			1			2			3					
			PROG	ALC	%	PROG	ALC	%	PROG	ALC	%			
Análisis de egresados por cohorte generacional de TSU	Egresados	150									150	100%		
Análisis de la tasa de retención cuatrimestral de alumnos	Estudiantes	458	458	100%	438	95.63	458	100%	365	79.694	458	100%		La Matrícula alcanzada para el cuatrimestre mayo - agosto 2019 fue menor a la esperada
Alumnos beneficiados con beca de (MANUTENCIÓN) PRONABE	Estudiantes Becados	130	130	100%	0	0	130	100%	0	0	130	100%		En este Ciclo, no se apertura este programa.

Alumnos satisfechos con los servicios de formación integral recibidos	Estudiantes	320	320	100%	124	38.75	320	100%	320	100%						La Encuesta se aplicó a un total de 375 alumnos y las áreas que menos satisficieron a los alumnos son: Cafetería, Instalaciones Deportivas, Transporte Público, Servicios Académicos y Bases.
DESCRIPCIÓN DEL ALCANCE DEL INDICADOR Y EFECTO SOCIOECONÓMICO (10)																
<p style="text-align: center;">  M. en E. Arturo Adolfo Vázquez Casanova Rector </p>																
<p style="text-align: center;">  Soc. Juan Gabriel Ramírez Bonare Jefe del Departamento de Servicios Escolares </p>																

FORMATO 01 "DESARROLLO DE PROCESOS"		PROGRAMA OPERATIVO ANUAL 2019								
UNIVERSIDAD: TECNOLÓGICA DE CORREGIDORA		NUM. DE PROCESO								
DENOMINACIÓN DEL PROCESO:		1 (2)								
ALACADÉMICO (1)		TIPO DE PROCESO (3)								
ÁREA RESPONSABLE (4)		EJECUTOR (8)								
INDICADORES (5)										
NOMBRE DEL INDICADOR (5.1)	UNIDAD DE MEDIDA	META NACIONAL 2017 PIDE 2013-2018	CONTEXTO ACTUAL Y A FUTURO DEL INDICADOR (5.2)				Total alcanzado (Se reporta en el tercer cuatrimestre) (5.3)			
			2018		2019		Número alcanzado	Porcentaje alcanzado		
Programas de Tutorías	Programas de Tutorías	109	Número actual	Porcentaje actual	Número a lograr	Porcentaje a lograr				
			1	100%	1	100%				
NOMBRE DEL INDICADOR (5.1)	UNIDAD DE MEDIDA	META NACIONAL 2017 PIDE 2013-2018	CONTEXTO ACTUAL Y A FUTURO DEL INDICADOR (5.2)				Total alcanzado (Se reporta en el tercer cuatrimestre) (5.3)			
			2018		2019		Número alcanzado	Porcentaje alcanzado		
Porcentaje de profesores de tiempo completo que imparten tutorías	Profesores	96	Número actual	Porcentaje actual	Número a lograr	Porcentaje a lograr				
			13	100%	13	100%				
OBJETIVO QUE ATIENDE EL PIDE INSTITUCIONAL (6)				CALENDARIZACIÓN Y SEGUIMIENTO DE LAS PRINCIPALES ACTIVIDADES (7)						
ACTIVIDADES	UNIDAD DE MEDIDA	META ANUAL	CALENDARIO 2017						JUSTIFICACIÓN DE LAS DESVIACIONES POSITIVAS O NEGATIVAS (8)	ÁREA EJECUTORA (9)
			1		2		3			
			PROG	ALC	PROG	ALC	PROG	ALC		
			#	%	#	%	#	%		
Difusión de la invitación del curso de inducción a los estudiantes de nuevo ingreso	Difusión	1					1	100%		
Alumnos que participan en el programa de tutorías	Estudiantes	450	450	100%	365	81.11%	450	100%		
Profesores que imparten tutorías evaluados con desempeño satisfactorio	Docentes	13	13	100%	11	84.61%	13	100%		

DESCRIPCIÓN DEL ALCANCE DEL INDICADOR Y EFECTO SOCIOECONÓMICO (10)												
												
M. en E. Arturo Adolfo Vallejo Casanova Rector												Mtro. Evaristo Martínez Clemente Director de División de Carrera

PROGRAMA OPERATIVO ANUAL 2019		TIPO DE PROCESO (3)						
FORMATO 01 "DESARROLLO DE PROCESOS"		NUM. DE PROCESO						
UNIVERSIDAD: TECNOLÓGICA DE CORREGIDORA		1 (2)						
DEINOMINACIÓN DEL PROCESO:		Vinculación (1)						
VINCULACIÓN (1)		ÁREA RESPONSABLE (4)						
INDICADORES (5)								
NOMBRE DEL INDICADOR (5.1)	FÓRMULA	UNIDAD DE MEDIDA	META NACIONAL 2017 PIDE 2013-2018	CONTEXTO ACTUAL Y A FUTURO DEL INDICADOR (5.2)				Total alcanzado (Se reporta en el tercer cuatrimestre) (5.3)
				2018		2019		
Número de convenios firmados anualmente con el sector productivo	Número de convenios firmados anualmente con el sector productivo	Convenios	10560	Número actual	Porcentaje actual	Número a lograr	Porcentaje a lograr	Porcentaje alcanzado
18	100%	18	100%	18	100%	18	100%	
NOMBRE DEL INDICADOR (5.1)	FÓRMULA	UNIDAD DE MEDIDA	META NACIONAL 2017 PIDE 2013-2018	CONTEXTO ACTUAL Y A FUTURO DEL INDICADOR (5.2)				Total alcanzado (Se reporta en el tercer cuatrimestre) (5.3)
				2018		2019		
Porcentaje de egresados de TSU que optaron por la continuidad y que tienen empleo	(Número de egresados de TSU que optaron por la continuidad y que tienen empleo / número de egresados de TSU) * 100	Alumnos	25	Número actual	Porcentaje actual	Número a lograr	Porcentaje a lograr	Porcentaje alcanzado
50	25%	50	25%	50	25%	50	25%	
OBJETIVO QUE ATIENDE EL PIDE INSTITUCIONAL (6)				CALENDARIZACIÓN Y SEGUIMIENTO DE LAS PRINCIPALES ACTIVIDADES (7)				ÁREA EJECUTORA (9)
ACTIVIDADES				CALENDARIO 2017				
				META ANUAL		CUATRIMESTRAL		JUSTIFICACIÓN DE LAS DESVIACIONES POSITIVAS O NEGATIVAS (8)
3		3				Dirección de Vinculación		
UNIDAD DE MEDIDA		SERVICIOS REALIZADOS		PROG			ALC	
Servicios tecnológicos, consultorías y cursos realizados.		1		33.33%		66.66%		
		2		66.66%		33.33%		
		3		33.33%		33.33%		

Egresados colocados en su área de competencia	Egresados	120	120	100%	125	104%	120	100%	100%	100	83.93%	120	100%	100%	Las empresas no realiza contrataciones a mitad de año? Evidencia de la encuesta de seguimiento de egresados (que te entreguen encuestas)	Dirección de Vinculación
Atender solicitudes de la bolsa de trabajo	Solicitudes	60	20	33.33%	30	50%	20	33.33%	30	50%	20	33.33%	30	33.33%	Egresados 2019 evidencia de la aplicación de encuesta de egresados	Dirección de Vinculación
Aplicar encuesta de seguimiento de egresados de la Universidad	Encuestas	420	189	45%	189	45%	189	45%	156	37.14%					Evidencia de la aplicación de encuesta de egresados	Dirección de Vinculación
Análisis de colocación en 6 meses o menos de los egresados de la institución	Egresados	245	147	60%	205	83%	147	60%	100	40.81%						Dirección de Vinculación
DESCRIPCIÓN DEL ALCANCE DEL INDICADOR Y EFECTO SOCIOECONÓMICO (10)																
																
M. en E. Arturo Adalberto Vallejo Casanova Rector																
																
Lic. Mary Ann Gay Directora de Vinculación																

PROGRAMA OPERATIVO ANUAL 2019		TIPO DE PROCESO (3)													
FORMATO 01 "DESARROLLO DE PROCESOS"		NUM. DE PROCESO													
UNIVERSIDAD: TECNOLÓGICA DE CORREGIDORA		1 (2)													
DENOMINACIÓN DEL PROCESO:		Continuación													
VINCULACIÓN (1)															
ÁREA RESPONSABLE (4)															
INDICADORES (5)															
NOMBRE DEL INDICADOR (5.1)	UNIDAD DE MEDIDA	META NACIONAL 2017 PIDE 2013-2018	CONTEXTO ACTUAL Y A FUTURO DEL INDICADOR (5.2)				Total alcanzado (Se reporta en el tercer cuatrimestre) (5.3)								
			2018		2019										
Número de estudiantes inscritos en programas de intercambio o movilidad en instituciones extranjeras	Estudiantes	3441	Número actual	Porcentaje actual	Número a lograr	Porcentaje a lograr	Número alcanzado								
			4	400%	1	100%									
Número de profesores extranjeros en programas de intercambio en instituciones nacionales	Profesores	270	Número actual	Porcentaje actual	Número a lograr	Porcentaje a lograr	Número alcanzado								
			0		1	100%									
OBJETIVO QUE ATIENDE EL PIDE INSTITUCIONAL (6)															
CALENDARIZACIÓN Y SEGUIMIENTO DE LAS PRINCIPALES ACTIVIDADES (7)															
ACTIVIDADES	UNIDAD DE MEDIDA	META ANUAL	CALENDARIO 2017												ÁREA EJECUTORA (9)
			1			2			3			CUATRIMESTRAL			
			PROG	ALC	%	PROG	ALC	%	PROG	ALC	%	PROG	ALC	%	
Llevar a cabo la firma de convenios con Universidades extranjeras para la movilidad estudiantil	Convenio	1							1		100%				
Gestionar becas para alumnos en movilidad extranjera	Gestión	1	1	100%	0	0	0%								

Gestionar becas de investigación en el extranjero	Gestión	1	0	0%	0%	0%	0%	100%	1	Dirección de Vinculación
DESCRIPCIÓN DEL ALCANCE DEL INDICADOR Y EFECTO SOCIOECONÓMICO (10)										
<p>M. en E. Arturo Adolfo Vallés Casanova Rector</p> <p>Lic. Marylín Gay Directora de Vinculación</p>										

PROGRAMA OPERATIVO ANUAL 2019		TIPO DE PROCESO (3)						
FORMATO 01 "DESARROLLO DE PROCESOS"		NUM. DE PROCESO						
UNIVERSIDAD: TECNOLÓGICA DE CORREGIDORA		1 (2)						
DENOMINACIÓN DEL PROCESO:		Certificación						
VINCULACIÓN (1)								
ÁREA RESPONSABLE (4)								
INDICADORES (5)								
NOMBRE DEL INDICADOR (5.1)	UNIDAD DE MEDIDA	META NACIONAL 2017 PIDE 2013-2018	CONTEXTO ACTUAL Y A FUTURO DEL INDICADOR (5.2)					
Presentaciones artísticas y culturales	Presentaciones	2789	2018					
			2019					
			Total alcanzado (Se reporta en el tercer cuatrimestre) (5.3)					
			Número alcanzado					
			Porcentaje a lograr					
			100%					
			Porcentaje alcanzado					
			100%					
NOMBRE DEL INDICADOR (5.1)	UNIDAD DE MEDIDA	META NACIONAL 2017 PIDE 2013-2018	CONTEXTO ACTUAL Y A FUTURO DEL INDICADOR (5.2)					
Alumnos que participan en actividades culturales y artísticas	Alumnos	70842	2018					
			2019					
			Total alcanzado (Se reporta en el tercer cuatrimestre) (5.3)					
			Número alcanzado					
			Porcentaje a lograr					
			87%					
			Porcentaje alcanzado					
			100%					
CALENDARIZACIÓN Y SEGUIMIENTO DE LAS PRINCIPALES ACTIVIDADES (7)								
ACTIVIDADES	UNIDAD DE MEDIDA	CALENDARIO 2017						ÁREA EJECUTORA (9)
		CUATRIMESTRAL			CUATRIMESTRAL			
		1		2		3		
		PROG	ALC	PROG	ALC	PROG	ALC	
		#	%	#	%	#	%	
Elaboración de altares para la celebración de día de muertos	Grupos	18		18	100%	18	100%	Las actividades programadas se realizarán en el tercer cuatrimestre de septiembre - diciembre

PROGRAMA OPERATIVO ANUAL 2019

FORMATO 01 "DESARROLLO DE PROCESOS"

UNIVERSIDAD: TECNOLÓGICA DE CORREGIDORA

DENOMINACIÓN DEL PROCESO:		TIPO DE PROCESO (3)
VINCULACIÓN <u>(1)</u>		1 <u>(2)</u>

ÁREA RESPONSABLE (4)



INDICADORES (5)

NOMBRE DEL INDICADOR (5.1)	UNIDAD DE MEDIDA	FÓRMULA	META NACIONAL 2017 PIDE 2013-2018	CONTEXTO ACTUAL Y A FUTURO DEL INDICADOR (5.2)						Total alcanzado (Se reporta en el tercer cuatrimestre) (5.3)	
				2018		2019		Número alcanzado	Porcentaje alcanzado	Número alcanzado	Porcentaje alcanzado
				Número actual	Porcentaje actual	Número a lograr	Porcentaje a lograr				
Torneos deportivos	Torneos	Número de torneos deportivos anuales internos y externos en los que participará la institución	1660	3	100%	3	100%				
Participantes en torneos deportivos	Alumnos	Número de alumnos que participarán en los torneos internos y externos en los que participará la institución/ total de alumnos *100	69292	210		250	48%				


OBJETIVO QUE ATIENDE EL PIDE INSTITUCIONAL (6)

ACTIVIDADES	UNIDAD DE MEDIDA	META ANUAL	CALENDARIZACIÓN Y SEGUIMIENTO DE LAS PRINCIPALES ACTIVIDADES (7)												JUSTIFICACIÓN DE LAS DESVIACIONES POSITIVAS O NEGATIVAS (8)	ÁREA EJECUTORA (9)
			CALENDARIO 2017						CUATRIMESTRAL							
			1		2		3		1		2		3			
#	%	#	%	#	%	#	%	#	%	#	%	#	%	#	%	
Invitación a torneos externos	Torneo	3	1	33%	1	33%	1	33%	1	33%	1	33%	1	33%		El torneo realizado durante el cuatrimestre fue interno
Integración de equipo deportivo	Equipo	3	1	33%	1	33%	2	66%	1	33%	1	33%	1	33%		Se integraron dos equipos para juegos internos durante el cuatrimestre

PROGRAMA OPERATIVO ANUAL 2019														
FORMATO 01 "DESARROLLO DE PROCESOS"					UNIVERSIDAD: TECNOLÓGICA DE CORREGIDORA									
DENOMINACIÓN DEL PROCESO:														
GESTIÓN <u>(1)</u>					TIPO DE PROCESO (3)									
					1 <u>(2)</u>									
ÁREA RESPONSABLE(4)														
INDICADORES (5)														
NOMBRE DEL INDICADOR (5.1)	FÓRMULA	UNIDAD DE MEDIDA	META NACIONAL 2017 PIDE 2013-2018	CONTEXTO ACTUAL Y A FUTURO DEL INDICADOR (5.2)						Total alcanzado (Se reporta en el tercer cuatrimestre) (5.3)				
				2018		2019		Número alcanzado	Porcentaje alcanzado					
Cobertura en red inalámbrica y conexión a internet	Porcentaje de cobertura en red inalámbrica y conexión a internet en la institución	Cobertura de red inalámbrica e internet	95	Número actual	Porcentaje actual	Número a lograr	Porcentaje a lograr							
				60	85%									
NOMBRE DEL INDICADOR (5.1)	FÓRMULA	UNIDAD DE MEDIDA	META NACIONAL 2017 PIDE 2013-2018	CONTEXTO ACTUAL Y A FUTURO DEL INDICADOR (5.2)						Total alcanzado (Se reporta en el tercer cuatrimestre) (5.3)				
				2018		2019		Número alcanzado	Porcentaje alcanzado					
Equipos de cómputo	Número de equipos de cómputo anuales necesarios para mantener actualizados los programas educativos (reportar los adquiridos durante el periodo)	equipos de cómputo	44365	Número actual	Porcentaje actual	Número a lograr	Porcentaje a lograr							
				214	100%	214	100%							
OBJETIVO QUE ATIENDE EL PIDE INSTITUCIONAL (6)														
CALENDARIZACIÓN Y SEGUIMIENTO DE LAS PRINCIPALES ACTIVIDADES (7)														
ACTIVIDADES	UNIDAD DE MEDIDA	META ANUAL	CALENDARIO 2017									JUSTIFICACIÓN DE LAS DESVIACIONES POSITIVAS O NEGATIVAS (8)	ÁREA EJECUTORA (9)	
			1			2			3					
			PROG	ALC	%	PROG	ALC	%	PROG	ALC	%			
Contar con los Software Académicos actualizados	Software	20												
Realizar mantenimiento preventivo y correctivo de puntos de acceso inalámbrico	Mantenimiento	1				1	100%	1	100%					
Realizar el mantenimiento al cableado estructurado	Mantenimiento	1									1	100%		

Realizar mantenimiento a equipo de computo de laboratorios	Mantenimiento	214	214	100%	214	100%	214	100%	214	100%	214	100%	214	100%						
DESCRIPCIÓN DEL ALCANCE DEL INDICADOR Y EFECTO SOCIOECONOMICO (10)																				
																				
M. en E. Arturo Roberto Velásquez Casanova Res.																				
 C. P. Fabiola Velázquez Chigano Directora de Administración y Finanzas																				

FORMATO 01 "DESARROLLO DE PROCESOS"		PROGRAMA OPERATIVO ANUAL 2019		TIPO DE PROCESO (3)										
UNIVERSIDAD: TECNOLÓGICA DE CORREGIDORA		DENOMINACIÓN DEL PROCESO:		NUM. DE PROCESO										
		GESTIÓN <u>(1)</u>		1 <u>(2)</u>										
		ÁREA RESPONSABLE (4)												
INDICADORES (5)														
NOMBRE DEL INDICADOR (5.1)	FÓRMULA	UNIDAD DE MEDIDA	META NACIONAL 2017 PIDE 2013-2018	CONTEXTO ACTUAL Y A FUTURO DEL INDICADOR (5.2)						Total alcanzado (Se reporta en el tercer cuatrimestre) (5.3)				
				2018		2019		Número alcanzado	Porcentaje alcanzado					
				Número actual	Porcentaje actual	Número a lograr	Porcentaje a lograr							
Canchas deportivas	Número de canchas deportivas sin tomar en cuenta las ya existentes, necesarias debido al aumento de matrícula para ofertar un servicio educativo de calidad. Nota: el número de canchas deportivas tendrá que ser consistente con la proyección de crecimiento de matrícula de la universidad (reportar los construidos durante el periodo de análisis)	Canchas	53	0		1	100%							
NOMBRE DEL INDICADOR (5.1)	FÓRMULA	UNIDAD DE MEDIDA	META NACIONAL 2017 PIDE 2013-2018	CONTEXTO ACTUAL Y A FUTURO DEL INDICADOR (5.2)						Total alcanzado (Se reporta en el tercer cuatrimestre) (5.3)				
				2018		2019		Número alcanzado	Porcentaje alcanzado					
				Número actual	Porcentaje actual	Número a lograr	Porcentaje a lograr							
Edificios de docencia de dos niveles	Número de edificios de docencia de dos niveles, sin tomar en cuenta los ya existentes, necesarios para alojar el aumento de la matrícula. Nota: el número de edificios de docencia de dos niveles tendrá que ser consistente con la proyección de crecimiento de matrícula de la universidad (reportar los construidos durante el periodo de análisis)	Edificios	48	0		1	100%							
OBJETIVO QUE ATIENDE EL PIDE INSTITUCIONAL (6)														
ACTIVIDADES	UNIDAD DE MEDIDA	CALENDARIZACIÓN Y SEGUIMIENTO DE LAS PRINCIPALES ACTIVIDADES (7)												ÁREA EJECUTORA (9)
		META ANUAL			CUATRIMESTRAL			JUSTIFICACIÓN DE LAS DESVIACIONES POSITIVAS O NEGATIVAS (8)						
		1	2	3	1	2	3	ALC	PROG	ALC	PROG	ALC		
		#	%	#	%	#	%	#	%	#	%	#	%	
Gestionar la construcción de un edificio de docencia de dos niveles	Edificio	1						1	100%					

Gestionar la construcción de una cancha de usos múltiples	Gestionar	1	1	1	1	1	1	1	1	El presidente municipal de Corregidora, Roberto Sosa Richardo, hito la entrega de la
DESCRIPCIÓN DEL ALCANCE DEL INDICADOR Y EFECTO SOCIOECONÓMICO (10)										
<p style="text-align: center;">  _____ Arturo Acosta Vallejo Rector </p> <p style="text-align: right;"> _____ I.S.C. Violeta Adriana Martínez Mandujano Jefa de Planeación y Evaluación </p>										



UNIVERSIDAD TECNOLÓGICA DE CORREGIDORA

Ejercicio 2019
INDICADORES DE POSTURA FISCAL
 Del 01 de enero al 31 de octubre de 2019
 (Pesos)

Concepto	Estimado	Devengado	Pagado ³
I. Ingresos Presupuestarios (I = 1 + 2)	28,167,174	25,943,086	25,943,086
1. Ingresos del Gobierno de la Entidad Federativa ¹	0	0	0
2. Ingresos del Sector Paraestatal ¹	28,167,174	25,943,086	25,943,086
II. Egresos Presupuestarios (II = 3 + 4)	28,167,174	22,951,798	22,641,893
3. Egresos del Gobierno de la Entidad Federativa ²	0	0	0
4. Egresos del Sector Paraestatal ²	28,167,174	22,951,798	22,641,893
III. Balance Presupuestario (Superávit o Déficit) (III = I - II)	0	2,991,288	3,301,192
Concepto	Estimado	Devengado	Pagado ³
III. Balance Presupuestario (Superávit o Déficit)	0	2,991,288	3,301,192
IV. Intereses, Comisiones y Gastos de la Deuda	0	0	0
V. Balance Primario (Superávit o Déficit) (V = III - IV)	0	2,991,288	3,301,192
Concepto	Estimado	Devengado	Pagado ³
A. Financiamiento	0	0	0
B. Amortización de la deuda	0	0	0
C. Endeudamiento ó desendeudamiento (C = A - B)	0	0	0

1. Los Ingresos que se presentan son los ingresos presupuestarios totales sin incluir los ingresos por financiamientos. Los Ingresos del Gobierno de la Entidad Federativa corresponden a los del Poder Ejecutivo, Legislativo Judicial y Autónomos.
 2. Los egresos que se presentan son los egresos presupuestarios totales sin incluir los egresos por amortización. Los egresos del Gobierno de la Entidad Federativa corresponden a los del Poder Ejecutivo, Legislativo, Judicial y Organos Autónomos.
 3. Para Ingresos se reportan los Ingresos recaudados; para egresos se reportan los egresos pagados.

(Handwritten signatures)

IV. Información Complementaria

BALANZA DE COMPROBACIÓN ACUMULADA ANUAL AL 31 DE OCTUBRE 2019

Plan de cuentas	Descripción	Saldo Inicial	Débitos	Créditos	Saldo Final
11112	FONDOS FIJOS DE CAJA	0.00	15,000.00	0.00	15,000.00
11121	BANCOS MONEDA NACIONAL	2,543,428.65	79,420,132.07	77,503,165.25	4,460,395.47
11141	INVERSIONES EN MONEDA NACIONAL	0.00	20,733,585.58	20,733,585.58	0.00
11229	OTRAS CUENTAS POR COBRAR	2,740.41	38,644.00	41,384.01	0.40
11231	DEUDORES DIVERSOS POR COBRAR A	0.00	337,842.11	205,648.76	132,193.35
11311	ANTICIPO A PROVEEDORES POR ADQU	0.00	1,495,671.56	1,407,754.56	87,917.00
11511	MATERIALES DE ADMINISTRACIÓN, E	0.00	6,091,319.59	6,091,319.59	0.00
12331	Edificios no Habitacionales	49,454,367.84	2,598,686.54	0.00	52,053,054.38
12411	MUEBLES DE OFICINA Y ESTANTERÍA	1,947,617.96	0.00	0.00	1,947,617.96
12412	MUEBLES, EXCEPTO DE OFICINA Y E	539,048.41	0.00	0.00	539,048.41
12413	EQUIPO DE CÓMPUTO Y DE TECNOLOG	6,896,228.26	6,822.10	100,088.59	6,802,961.77
12419	OTROS MOBILIARIOS Y EQUIPOS DE	388,902.94	13,341.61	0.00	402,244.55
12421	EQUIPOS Y APARATOS AUDIOVISUALE	787,936.29	0.00	26,764.00	761,172.29
12422	APARATOS DEPORTIVOS	4,300.00	0.00	0.00	4,300.00
12423	CÁMARAS FOTOGRÁFICAS Y DE VIDEO	480,488.56	0.00	0.00	480,488.56
12429	OTRO MOBILIARIO Y EQUIPO EDUCAC	2,450,719.82	0.00	33,128.94	2,417,590.88
12431	EQUIPO MÉDICO Y DE LABORATORIO	2,369,743.63	0.00	0.00	2,369,743.63
12432	INSTRUMENTAL MÉDICO Y DE LABORA	4,848.80	0.00	0.00	4,848.80
12441	AUTOMÓVILES Y EQUIPO TERRESTRE	1,984,941.99	0.00	0.00	1,984,941.99
12449	OTROS EQUIPOS DE TRANSPORTE	9,860.00	0.00	0.00	9,860.00
12461	MAQUINARIA Y EQUIPO AGROPECUARI	94,033.99	0.00	0.00	94,033.99
12462	MAQUINARIA Y EQUIPO INDUSTRIAL	5,122.33	0.00	0.00	5,122.33
12464	SISTEMAS DE AIRE ACONDICIONADO,	203,107.32	0.00	0.00	203,107.32
12465	EQUIPO DE COMUNICACIÓN Y TELECO	136,460.99	0.00	6,019.00	130,441.99
12466	EQUIPOS DE GENERACIÓN ELÉCTRICA	114,476.92	0.00	41,337.76	73,139.16
12467	HERRAMIENTAS Y MÁQUINAS-HERRAMI	1,442,816.83	0.00	27,591.53	1,415,225.30
12469	OTROS EQUIPOS	542,682.63	0.00	9,629.90	533,052.73
12511	SOFTWARE	1,398,519.42	0.00	76,232.16	1,322,287.26
12541	LICENCIAS INFORMÁTICAS E INTELE	358,732.90	0.00	138,564.90	220,168.00
12612	DEPRECIACIÓN ACUMULADA DE EDIFI	-8,268,655.40	0.00	1,408,415.50	-9,677,070.90
12631	DEPRECIACIÓN ACUMULADA DE MOBIL	-6,357,910.77	52,292.52	379,231.69	-6,684,849.94
12632	DEPRECIACIÓN ACUMULADA DE MOBIL	-2,822,784.92	56,426.86	152,276.62	-2,918,634.68
12633	DEPRECIACIÓN ACUMULADA DE EQUIP	-1,909,073.15	0.00	103,410.56	-2,012,483.71
12634	DEPRECIACIÓN ACUMULADA DE EQUIP	-679,084.40	0.00	75,343.08	-754,427.48
12636	DEPRECIACIÓN ACUMULADA DE MAQUI	-860,286.58	79,458.59	243,792.36	-1,024,620.35
12651	AMORTIZACIÓN ACUMULADAS DE SOFT	-1,274,955.49	76,232.16	57,568.77	-1,256,292.10
12654	AMORTIZACIÓN ACUMULADAS DE LICE	-65,458.46	138,564.90	131,829.66	-58,723.22
21121	DEUDAS POR ADQUISICIÓN DE BIENE	-136,809.83	20,356,424.93	20,255,021.70	-35,406.60
21171	RETENCIONES DE IMPUESTOS POR PA	-528,226.93	2,992,701.34	2,701,959.47	-237,485.06
21172	RETENCIONES DEL SISTEMA DE SEGU	-45,876.41	370,001.55	373,665.57	-49,540.43
21179	OTRAS RETENCIONES Y CONTRIBUCIO	-1,358,514.58	2,221,148.70	1,755,613.68	-892,979.56
31121	BIENES INMUEBLES E INFRASTRUCT	-49,454,367.84	0.00	2,598,686.54	-52,053,054.38
31131	BIENES MUEBLES	-13,218,399.75	137,486.19	0.00	-13,080,913.56
31141	BIENES INTANGIBLES	-1,122,620.99	42,510.65	0.00	-1,080,110.34
32211	RESULTADOS DE EJERCICIOS ANTERI	13,941,898.61	0.00	134,991.28	13,806,907.33
41510	PRODUCTOS DERIVADOS DEL USO Y A	0.00	0.00	116,055.42	-116,055.42
41590	OTROS PRODUCTOS QUE GENERAN ING	0.00	37,612.56	37,612.56	0.00
41730	INGRESOS POR VENTA DE BIENES Y	0.00	35,754.00	4,079,704.00	-4,043,950.00
42130	CONVENIOS	0.00	0.00	9,326,619.00	-9,326,619.00
42210	TRANSFERENCIAS INTERNAS Y ASIGN	0.00	0.00	11,320,000.00	-11,320,000.00
43990	OTROS INGRESOS Y BENEFICIOS VAR	0.00	0.00	1,136,461.21	-1,136,461.21
51110	REMUNERACIONES AL PERSONAL DE C	0.00	12,136,517.32	338,402.68	11,798,114.64
51130	REMUNERACIONES ADICIONALES Y ES	0.00	592,890.08	3,536.72	589,353.36
51140	SEGURIDAD SOCIAL	0.00	2,679,635.10	502,432.28	2,177,202.82
51150	OTRAS PRESTACIONES SOCIALES Y E	0.00	903,581.41	15,383.06	888,198.35
51210	MATERIALES DE ADMINISTRACIÓN, E	0.00	512,002.19	0.01	512,002.18
51220	ALIMENTOS Y UTENSILIOS	0.00	36,712.18	0.00	36,712.18

BALANZA DE COMPROBACIÓN ACUMULADA ANUAL AL 31 DE OCTUBRE 2019

Plan de cuentas	Descripción	Saldo Inicial	Débitos	Créditos	Saldo Final
51240	MATERIALES Y ARTÍCULOS DE CONST	0.00	57,659.18	0.00	57,659.18
51250	PRODUCTOS QUÍMICOS, FARMACÉUTIC	0.00	55,941.38	0.00	55,941.38
51260	COMBUSTIBLES, LUBRICANTES Y ADI	0.00	542,703.38	0.00	542,703.38
51270	VESTUARIO, BLANCOS, PRENDAS DE	0.00	9,671.35	0.00	9,671.35
51290	HERRAMIENTAS, REFACCIONES Y ACC	0.00	19,760.22	990.00	18,770.22
51310	SERVICIOS BÁSICOS	0.00	889,939.66	30,582.02	859,357.64
51320	SERVICIOS DE ARRENDAMIENTO	0.00	113,698.06	0.00	113,698.06
51330	SERVICIOS PROFESIONALES, CIENTÍ	0.00	2,912,950.77	23,200.20	2,889,750.57
51340	SERVICIOS FINANCIEROS, BANCARIO	0.00	194,155.01	6,848.55	187,306.46
51350	SERVICIOS DE INSTALACIÓN, REPAR	0.00	680,501.08	97,865.06	582,636.02
51360	SERVICIOS DE COMUNICACIÓN SOCIA	0.00	151,737.69	0.00	151,737.69
51370	SERVICIOS DE TRASLADO Y VIÁTICO	0.00	111,265.56	368.20	110,897.36
51380	SERVICIOS OFICIALES	0.00	336,752.58	20,363.00	316,389.58
51390	OTROS SERVICIOS GENERALES	0.00	478,780.05	96,645.00	382,135.05
52420	BECAS	0.00	664,192.76	12,796.00	651,396.76
55132	DEPRECIACIÓN DE EDIFICIOS NO RE	0.00	1,408,415.50	0.00	1,408,415.50
55151	DEPRECIACIÓN DE MOBILIARIO Y EQ	0.00	379,231.69	195.00	379,036.69
55152	DEPRECIACIÓN DE MOBILIARIO Y EQ	0.00	152,276.62	0.00	152,276.62
55153	DEPRECIACIÓN DE EQUIPO E INSTRU	0.00	103,410.56	0.00	103,410.56
55154	DEPRECIACIÓN DE EQUIPO DE TRANS	0.00	75,343.08	0.00	75,343.08
55156	DEPRECIACIÓN DE MAQUINARIA, OTR	0.00	243,792.36	494.38	243,297.98
55171	AMORTIZACIÓN DE SOFTWARE	0.00	57,568.77	0.00	57,568.77
55174	AMORTIZACIÓN DE LICENCIAS	0.00	131,829.66	0.00	131,829.66
81110	LEY DE INGRESOS ESTIMADA	0.00	38,692,798.00	10,525,624.00	28,167,174.00
81210	LEY DE INGRESOS POR EJECUTAR	0.00	41,481,507.76	45,547,033.76	-4,065,526.00
81310	MODIFICACIONES A LA LEY DE INGR	0.00	6,780,869.20	4,939,431.57	1,841,437.63
81410	LEY DE INGRESOS DEVENGADA	0.00	26,089,818.75	26,089,818.75	0.00
81510	LEY DE INGRESOS RECAUDADA	0.00	73,366.56	26,016,452.19	-25,943,085.63
82110	PRESUPUESTO DE EGRESOS APROBADO	0.00	10,525,624.00	38,692,798.00	-28,167,174.00
82210	PRESUPUESTO DE EGRESOS POR EJER	0.00	53,374,749.79	107,404,903.40	-54,030,153.61
82310	MODIFICACIONES AL PRESUPUESTO D	0.00	10,961,037.40	13,485,376.69	-2,524,339.29
82410	PRESUPUESTO DE EGRESOS COMPROME	0.00	89,451,261.55	27,681,392.59	61,769,868.96
82510	PRESUPUESTO DE EGRESOS DEVENGAD	0.00	27,986,538.61	27,951,351.62	35,186.99
82610	PRESUPUESTO DE EGRESOS EJERCIDO	0.00	25,852,901.26	25,578,183.75	274,717.51
82710	PRESUPUESTO DE EGRESOS PAGADO	0.00	24,076,462.63	1,434,569.19	22,641,893.44
		0.00	519,327,510.87	519,327,510.87	0.00

M. en E. Arturo Adolfo Vallejo Casanova
Rector

C.P. Fabiola Velázquez Chaparro
Dirección de Administración y Finanzas

BALANZA DE COMPROBACIÓN ACUMULADA DEL PERÍODO AL 31 DE OCTUBRE 2019

Plan de cuentas	Descripción	Saldo Inicial	Débitos	Créditos	Saldo Final
11112	FONDOS FIJOS DE CAJA	15,000.00	0.00	0.00	15,000.00
11121	BANCOS MONEDA NACIONAL	4,594,254.80	10,361,258.61	10,495,117.94	4,460,395.47
11141	INVERSIONES EN MONEDA NACIONAL	0.00	2,824,924.67	2,824,924.67	0.00
11229	OTRAS CUENTAS POR COBRAR	0.40	612.23	612.23	0.40
11231	DEUDORES DIVERSOS POR COBRAR A	35,195.25	140,407.11	43,409.01	132,193.35
11311	ANTICIPO A PROVEEDORES POR ADQU	182,733.14	138,958.73	233,774.87	87,917.00
11511	MATERIALES DE ADMINISTRACIÓN, E	0.00	1,286,821.28	1,286,821.28	0.00
12331	Edificios no Habitacionales	52,053,054.38	0.00	0.00	52,053,054.38
12411	MUEBLES DE OFICINA Y ESTANTERÍA	1,947,617.96	0.00	0.00	1,947,617.96
12412	MUEBLES, EXCEPTO DE OFICINA Y E	539,048.41	0.00	0.00	539,048.41
12413	EQUIPO DE CÓMPUTO Y DE TECNOLOG	6,802,961.77	0.00	0.00	6,802,961.77
12419	OTROS MOBILIARIOS Y EQUIPOS DE	402,244.55	0.00	0.00	402,244.55
12421	EQUIPOS Y APARATOS AUDIOVISUALE	761,172.29	0.00	0.00	761,172.29
12422	APARATOS DEPORTIVOS	4,300.00	0.00	0.00	4,300.00
12423	CÁMARAS FOTOGRÁFICAS Y DE VIDEO	480,488.56	0.00	0.00	480,488.56
12429	OTRO MOBILIARIO Y EQUIPO EDUCAC	2,417,590.88	0.00	0.00	2,417,590.88
12431	EQUIPO MÉDICO Y DE LABORATORIO	2,369,743.63	0.00	0.00	2,369,743.63
12432	INSTRUMENTAL MÉDICO Y DE LABORA	4,848.80	0.00	0.00	4,848.80
12441	AUTOMÓVILES Y EQUIPO TERRESTRE	1,984,941.99	0.00	0.00	1,984,941.99
12449	OTROS EQUIPOS DE TRANSPORTE	9,860.00	0.00	0.00	9,860.00
12461	MAQUINARIA Y EQUIPO AGROPECUARI	94,033.99	0.00	0.00	94,033.99
12462	MAQUINARIA Y EQUIPO INDUSTRIAL	5,122.33	0.00	0.00	5,122.33
12464	SISTEMAS DE AIRE ACONDICIONADO,	203,107.32	0.00	0.00	203,107.32
12465	EQUIPO DE COMUNICACIÓN Y TELECO	130,441.99	0.00	0.00	130,441.99
12466	EQUIPOS DE GENERACIÓN ELÉCTRICA	73,139.16	0.00	0.00	73,139.16
12467	HERRAMIENTAS Y MÁQUINAS-HERRAMI	1,415,225.30	0.00	0.00	1,415,225.30
12469	OTROS EQUIPOS	533,052.73	0.00	0.00	533,052.73
12511	SOFTWARE	1,322,287.26	0.00	0.00	1,322,287.26
12541	LICENCIAS INFORMÁTICAS E INTELE	220,168.00	0.00	0.00	220,168.00
12612	DEPRECIACIÓN ACUMULADA DE EDIFI	-9,532,623.67	0.00	144,447.23	-9,677,070.90
12631	DEPRECIACIÓN ACUMULADA DE MOBIL	-6,647,008.26	0.00	37,841.68	-6,684,849.94
12632	DEPRECIACIÓN ACUMULADA DE MOBIL	-2,910,400.09	0.00	8,234.59	-2,918,634.68
12633	DEPRECIACIÓN ACUMULADA DE EQUIP	-2,008,594.64	0.00	3,889.07	-2,012,483.71
12634	DEPRECIACIÓN ACUMULADA DE EQUIP	-749,132.60	0.00	5,294.88	-754,427.48
12636	DEPRECIACIÓN ACUMULADA DE MAQUI	-1,004,840.59	0.00	19,779.76	-1,024,620.35
12651	AMORTIZACIÓN ACUMULADAS DE SOFT	-1,251,589.02	0.00	4,703.08	-1,256,292.10
12654	AMORTIZACIÓN ACUMULADAS DE LICE	-55,053.02	0.00	3,670.20	-58,723.22
21121	DEUDAS POR ADQUISICIÓN DE BIENE	-73,046.03	3,642,671.51	3,605,032.08	-35,406.60
21171	RETENCIONES DE IMPUESTOS POR PA	-193,664.92	392,869.37	436,689.51	-237,485.06
21172	RETENCIONES DEL SISTEMA DE SEGU	-33,296.16	20,808.52	37,052.79	-49,540.43
21179	OTRAS RETENCIONES Y CONTRIBUCIO	-751,994.90	232,275.54	373,260.20	-892,979.56
31121	BIENES INMUEBLES E INFRAESTRUCT	-52,053,054.38	0.00	0.00	-52,053,054.38
31131	BIENES MUEBLES	-13,080,913.56	0.00	0.00	-13,080,913.56
31141	BIENES INTANGIBLES	-1,080,110.34	0.00	0.00	-1,080,110.34
32211	RESULTADOS DE EJERCICIOS ANTERI	13,806,907.33	0.00	0.00	13,806,907.33
41510	PRODUCTOS DERIVADOS DEL USO Y A	-99,495.72	0.00	16,559.70	-116,055.42
41730	INGRESOS POR VENTA DE BIENES Y	-3,973,844.00	4,114.00	74,220.00	-4,043,950.00
42130	CONVENIOS	-7,954,171.00	0.00	1,372,448.00	-9,326,619.00
42210	TRANSFERENCIAS INTERNAS Y ASIGN	-10,170,000.00	0.00	1,150,000.00	-11,320,000.00
43990	OTROS INGRESOS Y BENEFICIOS VAR	-962,402.43	0.00	174,058.78	-1,136,461.21
51110	REMUNERACIONES AL PERSONAL DE C	10,642,079.37	1,156,584.90	549.63	11,798,114.64
51130	REMUNERACIONES ADICIONALES Y ES	575,916.54	13,436.82	0.00	589,353.36
51140	SEGURIDAD SOCIAL	1,921,330.46	376,178.90	120,306.54	2,177,202.82
51150	OTRAS PRESTACIONES SOCIALES Y E	843,298.35	44,900.00	0.00	888,198.35
51210	MATERIALES DE ADMINISTRACIÓN, E	430,828.92	81,173.26	0.00	512,002.18
51220	ALIMENTOS Y UTENSILIOS	31,070.81	5,641.37	0.00	36,712.18
51240	MATERIALES Y ARTÍCULOS DE CONST	56,777.19	881.99	0.00	57,659.18

BALANZA DE COMPROBACIÓN ACUMULADA DEL PERÍODO AL 31 DE OCTUBRE 2019

Plan de cuentas	Descripción	Saldo Inicial	Débitos	Créditos	Saldo Final
51250	PRODUCTOS QUÍMICOS, FARMACÉUTIC	52,134.57	3,806.81	0.00	55,941.38
51260	COMBUSTIBLES, LUBRICANTES Y ADI	507,703.38	35,000.00	0.00	542,703.38
51270	VESTUARIO, BLANCOS, PRENDAS DE	8,545.60	1,125.75	0.00	9,671.35
51290	HERRAMIENTAS, REFACCIONES Y ACC	17,691.30	1,078.92	0.00	18,770.22
51310	SERVICIOS BÁSICOS	705,617.80	153,739.84	0.00	859,357.64
51320	SERVICIOS DE ARRENDAMIENTO	94,219.34	19,478.72	0.00	113,698.06
51330	SERVICIOS PROFESIONALES, CIENTÍ	2,056,784.55	832,966.02	0.00	2,889,750.57
51340	SERVICIOS FINANCIEROS, BANCARIO	148,222.35	39,084.11	0.00	187,306.46
51350	SERVICIOS DE INSTALACIÓN, REPAR	496,697.42	85,938.60	0.00	582,636.02
51360	SERVICIOS DE COMUNICACIÓN SOCIA	128,817.69	22,920.00	0.00	151,737.69
51370	SERVICIOS DE TRASLADO Y VIÁTICO	79,652.17	31,613.19	368.00	110,897.36
51380	SERVICIOS OFICIALES	218,474.88	97,914.70	0.00	316,389.58
51390	OTROS SERVICIOS GENERALES	336,998.05	77,528.00	32,391.00	382,135.05
52420	BECAS	500,514.00	155,086.76	4,204.00	651,396.76
55132	DEPRECIACIÓN DE EDIFICIOS NO RE	1,263,968.27	144,447.23	0.00	1,408,415.50
55151	DEPRECIACIÓN DE MOBILIARIO Y EQ	341,195.01	37,841.68	0.00	379,036.69
55152	DEPRECIACIÓN DE MOBILIARIO Y EQ	144,042.03	8,234.59	0.00	152,276.62
55153	DEPRECIACIÓN DE EQUIPO E INSTRU	99,521.49	3,889.07	0.00	103,410.56
55154	DEPRECIACIÓN DE EQUIPO DE TRANS	70,048.20	5,294.88	0.00	75,343.08
55156	DEPRECIACIÓN DE MAQUINARIA, OTR	223,518.22	19,779.76	0.00	243,297.98
55171	AMORTIZACIÓN DE SOFTWARE	52,865.69	4,703.08	0.00	57,568.77
55174	AMORTIZACIÓN DE LICENCIAS	128,159.46	3,670.20	0.00	131,829.66
81110	LEY DE INGRESOS ESTIMADA	28,167,174.00	0.00	0.00	28,167,174.00
81210	LEY DE INGRESOS POR EJECUTAR	-6,073,264.00	2,861,506.48	853,768.48	-4,065,526.00
81310	MODIFICACIONES A LA LEY DE INGR	1,066,003.15	849,654.48	74,220.00	1,841,437.63
81410	LEY DE INGRESOS DEVENGADA	0.00	2,791,400.48	2,791,400.48	0.00
81510	LEY DE INGRESOS RECAUDADA	-23,159,913.15	4,114.00	2,787,286.48	-25,943,085.63
82110	PRESUPUESTO DE EGRESOS APROBADO	-28,167,174.00	0.00	0.00	-28,167,174.00
82210	PRESUPUESTO DE EGRESOS POR EJER	-34,085,651.32	2,618,717.85	22,563,220.14	-54,030,153.61
82310	MODIFICACIONES AL PRESUPUESTO D	-1,748,904.81	1,685,464.20	2,460,898.68	-2,524,339.29
82410	PRESUPUESTO DE EGRESOS COMPROME	44,128,191.68	21,201,933.51	3,560,256.23	61,769,868.96
82510	PRESUPUESTO DE EGRESOS DEVENGAD	58,844.45	3,651,770.62	3,675,428.08	35,186.99
82610	PRESUPUESTO DE EGRESOS EJERCIDO	255,136.14	3,508,497.34	3,488,915.97	274,717.51
82710	PRESUPUESTO DE EGRESOS PAGADO	19,559,557.86	3,239,582.41	157,246.83	22,641,893.44
		0.00	64,922,302.09	64,922,302.09	0.00

M. en E. Arturo Adolfo Vallejo Casanova
Rector

C.P. Fabiola Velázquez Chaparro
Dirección de Administración y Finanzas

BALANZA DE COMPROBACIÓN A DETALLE AL 31 DE OCTUBRE DE 2019

Plan de Cuentas	Objeto de Gasto	Descripción	Saldo Inicial	Actv Periodo	Saldo Final
11112	1112003	Fondo Fijo Recursos Humanos Materiales Y	15,000.00	0.00	15,000.00
11121	1114003	Recursos Propios 0194024885	1,183,888.03	-357,410.31	826,477.72
11121	1114004	Recursos Promep 0194024583	647,007.83	3,837.16	650,844.99
11121	1114024	Recurso Propio Títulos y Cédulas 0112137	1,193,841.27	43,481.76	1,237,323.03
11121	1114026	Rec. Est. 0112686554	15,000.00	125,558.78	140,558.78
11121	1114027	Rec. Fed. 0112686570	15,000.00	0.00	15,000.00
11121	1114028	Rec. Propio CONCYTEQ 8957	75,006.10	-59,999.35	15,006.75
11121	1114029	Rec. Est. 0112753251	767,333.53	253,979.00	1,021,312.53
11121	1114030	Rec. Fed. 0112735393	697,178.04	-658,602.37	38,575.67
11121	1114031	Rec. Fed. Etiq. PFCE cta.0114063600	0.00	515,296.00	515,296.00
11229	1229001	Subsidio Al Empleo	0.40	0.00	0.40
11231	1231001	DEUDORES DIVERSOS	35,195.25	96,998.10	132,193.35
11311	1311001	ANTICIPO A PROVEEDORES	182,733.14	-94,816.14	87,917.00
12331	1C31001	Edificios Y Locales	52,053,054.38	0.00	52,053,054.38
12411	1D11001	Muebles De Oficina Y Estantería	1,947,617.96	0.00	1,947,617.96
12412	1D12001	Muebles, Excepto De Oficina Y Estantería	539,048.41	0.00	539,048.41
12413	1D13001	Equipo De Cómputo Y De Tecnologías De La	6,796,139.67	0.00	6,796,139.67
12413	5515011	Equipo De Cómputo Y De Tecnología	6,822.10	0.00	6,822.10
12419	1D19001	Otros Mobiliarios Y Equipos De Administr	388,902.94	0.00	388,902.94
12419	5519011	Otros Mobiliarios Y Equipos De	13,341.61	0.00	13,341.61
12421	1D21001	Equipos Y Aparatos Audiovisuales	761,172.29	0.00	761,172.29
12422	1D22001	Aparatos Deportivos	4,300.00	0.00	4,300.00
12423	1D23001	Cámaras Fotográficas Y De Video	480,488.56	0.00	480,488.56
12429	1D29001	Otro Mobiliario Y Equipo Educacional Y R	2,417,590.88	0.00	2,417,590.88
12431	1D31001	Equipo Médico Y De Laboratorio	2,369,743.63	0.00	2,369,743.63
12432	1D32001	INSTRUMENTAL MEDICO Y DE LABORATORIO	4,848.80	0.00	4,848.80
12441	1D41001	Vehículos Y Equipo Terrestre	1,984,941.99	0.00	1,984,941.99
12449	1D49001	OTROS EQUIPOS DE TRANSPORTE	9,860.00	0.00	9,860.00
12461	1D61001	Maquinaria y equipo agropecuario	94,033.99	0.00	94,033.99
12462	1D62001	Maquinaria y equipo industrial	5,122.33	0.00	5,122.33
12464	1D64001	Sistemas De Aire Acondicionado, Calefacc	203,107.32	0.00	203,107.32
12465	1D65001	Equipo De Comunicación Y Telecomunicació	130,441.99	0.00	130,441.99
12466	1D66001	Equipos De Generación Eléctrica, Aparato	73,139.16	0.00	73,139.16
12467	1D67001	Herramientas Y Máquinas-Herramienta	1,415,225.30	0.00	1,415,225.30
12469	1D69001	Otros Equipos	533,052.73	0.00	533,052.73
12511	1E11001	Software	1,322,287.26	0.00	1,322,287.26
12541	1E41001	Licencias informáticas e intelectuales	220,168.00	0.00	220,168.00
12612	1F12332	Depreciación Acumulada De edificaciones	-9,532,623.67	-144,447.23	-9,677,070.90
12631	1F31D11	Depreciación Acumulada De muebles De Ofi	-238,583.38	-5,051.14	-243,634.52
12631	1F31D12	Depreciación Acumulada De Muebles, Excep	-194,720.55	-4,492.07	-199,212.62
12631	1F31D13	Depreciación Acumulada De equipo De Cómp	-6,100,864.00	-25,086.80	-6,125,950.80
12631	1F31D19	Depreciación Acumulada De otros Mobiliar	-112,840.33	-3,211.67	-116,052.00
12632	1F32D21	Depreciación Acumulada De equipos Y Apar	-686,181.37	-4,535.56	-690,716.93
12632	1F32D22	Depreciación Acumulada De Aparatos Depor	-4,515.04	-71.67	-4,586.71
12632	1F32D23	Depreciación Acumulada De cámaras Fotogr	-413,158.02	-2,272.48	-415,430.50
12632	1F32D29	Depreciación Acumulada De otro Mobiliari	-1,806,545.66	-1,354.88	-1,807,900.54
12633	1F33D31	Depreciación Acumulada De equipo Médico	-2,005,685.40	-3,808.26	-2,009,493.66
12633	1F33D32	Depreciacion Acumulada de Instrumental M	-2,909.24	-80.81	-2,990.05
12634	1F34D41	Depreciación Acumulada De vehículos Y Eq	-748,146.62	-5,294.88	-753,441.50
12634	1F34D49	Depreciación Acumulada De Otros Equipos	-985.98	0.00	-985.98
12636	1F36D61	Depreciación Acumulada De Maquinaria y e	-7,049.70	-783.30	-7,833.00
12636	1F36D62	Depreciación Acumulada De Maquinaria y e	-384.03	-42.67	-426.70
12636	1F36D64	Depreciación Acumulada De sistemas De Ai	-84,323.15	-1,692.56	-86,015.71
12636	1F36D65	Depreciación Acumulada De equipo De Comu	-41,367.18	-1,087.02	-42,454.20
12636	1F36D66	Depreciación Acumulada De equipos De Gen	-38,080.14	-609.49	-38,689.63
12636	1F36D67	Depreciación Acumulada De herramientas Y	-670,304.15	-11,122.68	-681,426.83

BALANZA DE COMPROBACIÓN A DETALLE AL 31 DE OCTUBRE DE 2019

Plan de Cuentas	Objeto de Gasto	Descripción	Saldo Inicial	Actv Periodo	Saldo Final
12636	1F36D69	Depreciación Acumulada De Otros Equipos	-163,332.24	-4,442.04	-167,774.28
12651	1F51E11	Depreciación Acumulada De software	-1,251,589.02	-4,703.08	-1,256,292.10
12654	1F54E41	Depreciación Acumulada De Licencias Info	-55,053.02	-3,670.20	-58,723.22
21121	2121001	PROVEEDORES	-73,046.03	37,639.43	-35,406.60
21171	2171001	I.S.P.T.	-191,944.97	2,093.98	-189,850.99
21171	2171003	IMPUESTOS Y RETENCIONES POR PAGAR EN HO	-1,719.95	-45,914.12	-47,634.07
21172	2172001	I.M.S.S.	-33,296.16	-16,244.27	-49,540.43
21179	2179001	Otras Retenciones De Nomina	-40,368.00	0.00	-40,368.00
21179	2179003	Provisión de Factura	-711,626.90	-140,984.66	-852,611.56
31121	3321000	BIENES INMUEBLES E INFRAESTRUCTURA	-52,053,054.38	0.00	-52,053,054.38
31131	3131D11	Muebles de oficina y estantería	-1,433,248.62	0.00	-1,433,248.62
31131	3131D12	Muebles, excepto de oficina y estantería	-13,398.00	0.00	-13,398.00
31131	3131D13	Equipo de cómputo y de tecnologías de la	-3,563,044.41	0.00	-3,563,044.41
31131	3131D19	Otros mobiliarios y equipos de administr	-16,843.60	0.00	-16,843.60
31131	3131D21	Equipos y aparatos audiovisuales	-343,415.28	0.00	-343,415.28
31131	3131D23	Cámaras fotográficas y de video	-353,046.22	0.00	-353,046.22
31131	3131D29	Otro mobiliario y equipo educacional y r	-2,313,098.08	0.00	-2,313,098.08
31131	3131D31	Equipo médico y de laboratorio	-2,135,094.31	0.00	-2,135,094.31
31131	3131D41	Vehículos y equipo terrestre	-1,667,248.99	0.00	-1,667,248.99
31131	3131D64	Sistemas de aire acondicionado, calefacc	-6,264.00	0.00	-6,264.00
31131	3131D66	Equipos de generación eléctrica, aparato	-31,801.40	0.00	-31,801.40
31131	3131D67	Herramientas y máquinas-herramienta	-1,204,410.65	0.00	-1,204,410.65
31141	3141000	Software	-1,080,110.34	0.00	-1,080,110.34
32211	3B11001	Resultado De Ejercicios Anteriores	13,806,907.33	0.00	13,806,907.33
41510	4510401	Rendimientos Estatales	-45.09	-10.99	-56.08
41510	4510402	Rendimientos Federales	-96.89	-4.91	-101.80
41510	4510403	Rendimientos Propios	-65,323.81	-12,706.64	-78,030.45
41510	4510404	Rendimientos Promep	-34,029.93	-3,837.16	-37,867.09
41730	4710201	Examen De Admisión	-199,332.00	-1,176.00	-200,508.00
41730	4710202	Inscripciones	-590,270.00	-6,171.00	-596,441.00
41730	4710203	Reinscripciones	-1,440,275.00	4,114.00	-1,436,161.00
41730	4710204	Constancia De Estudios	-16,314.00	-415.00	-16,729.00
41730	4710205	Reposición De Credencial Alumno	-2,417.00	-585.00	-3,002.00
41730	4710206	Kárdex	-13,962.00	-581.00	-14,543.00
41730	4710208	Examen Extraordinario	-140,458.00	0.00	-140,458.00
41730	4710209	Trámite De Titulación Tsu	-583,140.00	-36,300.00	-619,440.00
41730	4710211	Curso De Idioma Sabatino Para Público En	-17,500.00	0.00	-17,500.00
41730	4710212	Curso De Idioma Sabatino Para Alumnos Y	-30,625.00	-7,350.00	-37,975.00
41730	4710218	Certificado de estudios	-2,987.00	-468.00	-3,455.00
41730	4710221	Trámite de equivalencia de estudios	-3,205.00	0.00	-3,205.00
41730	4710227	Acta de Exención de Examen Profesional	-16,935.00	-530.00	-17,465.00
41730	4710228	SERVICIOS TECNOLÓGICOS	-24,200.00	-9,600.00	-33,800.00
41730	4710229	Inscripción a Ingeniería	-176,142.00	0.00	-176,142.00
41730	4710230	Reinscripción a Ingeniería	-505,768.00	-2,350.00	-508,118.00
41730	4710231	Constancia de Titulación	-5,123.00	-702.00	-5,825.00
41730	4710236	Duplicado de Certificado de Estudios	-117.00	0.00	-117.00
41730	4710238	Duplicado de acta de exención de examen	-5,616.00	-117.00	-5,733.00
41730	4710240	Penalización por mora de Reinscripción I	-60,969.00	0.00	-60,969.00
41730	4710241	Penalización por mora de Reinscripción T	-118,014.00	0.00	-118,014.00
41730	4710244	Curso de Idiomas Estudiantes en General	-20,475.00	-7,875.00	-28,350.00
42130	4930102	Por Medio De La Federación	-7,954,171.00	-857,152.00	-8,811,323.00
42130	4930102	Por Medio De La Federación	0.00	-515,296.00	-515,296.00
42210	4910201	Aportaciones Estatales	-10,170,000.00	-1,150,000.00	-11,320,000.00
43990	4710217	Otros Ingresos	-869,074.00	-48,500.00	-917,574.00
43990	4710217	Otros Ingresos	-93,328.43	-125,558.78	-218,887.21
51110	5113011	Sueldo Base Al Personal Permanente	613,677.78	122,411.97	736,089.75

BALANZA DE COMPROBACIÓN A DETALLE AL 31 DE OCTUBRE DE 2019

Plan de Cuentas	Objeto de Gasto	Descripción	Saldo Inicial	Actv Periodo	Saldo Final
51110	5113011	Sueldo Base Al Personal Permanente	476,412.99	0.00	476,412.99
51110	5113011	Sueldo Base Al Personal Permanente	290,681.00	58,592.40	349,273.40
51110	5113011	Sueldo Base Al Personal Permanente	225,454.55	0.00	225,454.55
51110	5113011	Sueldo Base Al Personal Permanente	2,183,082.05	421,241.70	2,604,323.75
51110	5113011	Sueldo Base Al Personal Permanente	1,652,849.40	0.00	1,652,849.40
51110	5113011	Sueldo Base Al Personal Permanente	139,950.09	28,728.60	168,678.69
51110	5113011	Sueldo Base Al Personal Permanente	101,334.85	0.00	101,334.85
51110	5113011	Sueldo Base Al Personal Permanente	2,605,909.28	525,060.60	3,130,969.88
51110	5113011	Sueldo Base Al Personal Permanente	2,193,611.60	0.00	2,193,611.60
51110	5152011	Liquidaciones Por Indemnización	159,115.78	0.00	159,115.78
51130	5131011	Prima quinquenal por años de servicios e	3,284.30	1,081.98	4,366.28
51130	5131011	Prima quinquenal por años de servicios e	2,652.27	0.00	2,652.27
51130	5131011	Prima quinquenal por años de servicios e	13,243.00	3,257.46	16,500.46
51130	5131011	Prima quinquenal por años de servicios e	10,066.19	0.00	10,066.19
51130	5131011	Prima quinquenal por años de servicios e	2,223.20	550.58	2,773.78
51130	5131011	Prima quinquenal por años de servicios e	1,698.76	0.00	1,698.76
51130	5131011	Prima quinquenal por años de servicios e	37,459.19	8,546.80	46,005.99
51130	5131011	Prima quinquenal por años de servicios e	28,710.19	0.00	28,710.19
51130	5132011	Primas De Vacaciones Y Dominical	39,656.96	0.00	39,656.96
51130	5132011	Primas De Vacaciones Y Dominical	20,507.34	0.00	20,507.34
51130	5132011	Primas De Vacaciones Y Dominical	138,125.78	0.00	138,125.78
51130	5132011	Primas De Vacaciones Y Dominical	14,429.42	0.00	14,429.42
51130	5132011	Primas De Vacaciones Y Dominical	173,743.97	0.00	173,743.97
51130	5132011	Primas De Vacaciones Y Dominical	19,545.74	0.00	19,545.74
51130	5132031	Gratificación De Fin De Año	70,570.23	0.00	70,570.23
51140	5141021	Cuotas Del IMSS	66,313.11	-13,714.67	52,598.44
51140	5141021	Cuotas Del IMSS	65,473.47	26,756.20	92,229.67
51140	5141021	Cuotas Del IMSS	24,652.06	-5,989.14	18,662.92
51140	5141021	Cuotas Del IMSS	21,672.56	11,434.89	33,107.45
51140	5141021	Cuotas Del IMSS	231,636.22	-44,489.13	187,147.09
51140	5141021	Cuotas Del IMSS	219,398.98	95,425.29	314,824.27
51140	5141021	Cuotas Del IMSS	17,328.67	-4,927.47	12,401.20
51140	5141021	Cuotas Del IMSS	16,301.05	6,253.34	22,554.39
51140	5141021	Cuotas Del IMSS	248,684.30	-51,186.13	197,498.17
51140	5141021	Cuotas Del IMSS	240,482.74	91,197.32	331,680.06
51140	5143011	Aportaciones Al Sistema De Ahorro Para E	31,038.99	0.00	31,038.99
51140	5143011	Aportaciones Al Sistema De Ahorro Para E	43,532.09	16,055.36	59,587.45
51140	5143011	Aportaciones Al Sistema De Ahorro Para E	11,149.16	0.00	11,149.16
51140	5143011	Aportaciones Al Sistema De Ahorro Para E	21,041.80	7,305.06	28,346.86
51140	5143011	Aportaciones Al Sistema De Ahorro Para E	112,801.46	0.00	112,801.46
51140	5143011	Aportaciones Al Sistema De Ahorro Para E	160,935.41	56,742.95	217,678.36
51140	5143011	Aportaciones Al Sistema De Ahorro Para E	6,485.52	0.00	6,485.52
51140	5143011	Aportaciones Al Sistema De Ahorro Para E	9,815.56	3,270.10	13,085.66
51140	5143011	Aportaciones Al Sistema De Ahorro Para E	123,101.04	0.00	123,101.04
51140	5143011	Aportaciones Al Sistema De Ahorro Para E	182,815.90	61,738.39	244,554.29
51140	5144011	Seguro De Vida	6,173.19	0.00	6,173.19
51140	5144011	Seguro De Vida	2,469.27	0.00	2,469.27
51140	5144011	Seguro De Vida	27,162.00	0.00	27,162.00
51140	5144011	Seguro De Vida	2,469.27	0.00	2,469.27
51140	5144011	Seguro De Vida	28,396.64	0.00	28,396.64
51150	5152031	Antigüedad	56,934.19	0.00	56,934.19
51150	5154021	Ayuda adquisición de lentes	48,564.41	1,700.00	50,264.41
51150	5154061	Despensa	27,173.33	5,600.00	32,773.33
51150	5154061	Despensa	21,525.00	0.00	21,525.00
51150	5154061	Despensa	8,000.00	1,600.00	9,600.00
51150	5154061	Despensa	6,150.00	0.00	6,150.00

BALANZA DE COMPROBACIÓN A DETALLE AL 31 DE OCTUBRE DE 2019

Plan de Cuentas	Objeto de Gasto	Descripción	Saldo Inicial	Actv Periodo	Saldo Final
51150	5154061	Despensa	86,266.66	16,800.00	103,066.66
51150	5154061	Despensa	65,625.00	0.00	65,625.00
51150	5154061	Despensa	8,400.00	1,600.00	10,000.00
51150	5154061	Despensa	6,150.00	0.00	6,150.00
51150	5154061	Despensa	88,720.00	17,600.00	106,320.00
51150	5154061	Despensa	68,505.00	0.00	68,505.00
51150	5154071	Despensa Especial	36,888.48	0.00	36,888.48
51150	5154071	Despensa Especial	17,577.72	0.00	17,577.72
51150	5154071	Despensa Especial	126,372.51	0.00	126,372.51
51150	5154071	Despensa Especial	8,618.58	0.00	8,618.58
51150	5154071	Despensa Especial	161,827.47	0.00	161,827.47
51210	5211011	Materiales Útiles Y Equipos Menores De O	74,465.24	12,282.49	86,747.73
51210	5211011	Materiales Útiles Y Equipos Menores De O	522.61	1,379.62	1,902.23
51210	5212011	Materiales Y Útiles De Impresión Y Repro	0.00	1,550.00	1,550.00
51210	5214011	Mat. Útiles Y Equipo Menores De Tecnolo	0.01	0.00	0.01
51210	5214011	Mat. Útiles Y Equipo Menores De Tecnolo	44,318.20	9,813.07	54,131.27
51210	5214011	Mat. Útiles Y Equipo Menores De Tecnolo	0.00	1,682.00	1,682.00
51210	5215011	Material Impreso e información digital.	258,756.40	42,316.80	301,073.20
51210	5216011	Material De Limpieza	52,440.86	11,777.94	64,218.80
51210	5216011	Material De Limpieza	325.60	371.34	696.94
51220	5221011	Productos Alimenticios Para Personas	21,127.26	1,920.00	23,047.26
51220	5221011	Productos Alimenticios Para Personas	1,636.70	2,187.34	3,824.04
51220	5221021	Productos alimenticios para el personal	350.00	0.00	350.00
51220	5222011	Productos alimenticios para animales	7,177.84	1,534.03	8,711.87
51220	5223011	Utensilios para el servicio de alimentac	779.01	0.00	779.01
51240	5246011	Material Eléctrico Y Electrónico	10,409.98	0.00	10,409.98
51240	5247011	Artículos Metálicos para la Construcción	29,020.60	0.00	29,020.60
51240	5247011	Artículos Metálicos para la Construcción	366.60	0.00	366.60
51240	5248011	Materiales Complementarios	0.00	776.99	776.99
51240	5249021	Otros Materiales Y Artículos De Construc	1,418.88	0.00	1,418.88
51240	5249021	Otros Materiales Y Artículos De Construc	15,393.13	0.00	15,393.13
51240	5249021	Otros Materiales Y Artículos De Construc	168.00	105.00	273.00
51250	5252011	Fertilizantes, pesticidas y otros agroqu	6,373.99	0.00	6,373.99
51250	5253011	Vacunas	2,216.00	0.00	2,216.00
51250	5253031	Medicinas Y Productos Farmacéuticos	8,539.69	3,806.81	12,346.50
51250	5253031	Medicinas Y Productos Farmacéuticos	996.65	0.00	996.65
51250	5255041	Otros Materiales, Accesorios Y Suministr	34,008.24	0.00	34,008.24
51260	5261011	Combustibles, Lubricantes Y Aditivos Par	315,127.02	0.00	315,127.02
51260	5261011	Combustibles, Lubricantes Y Aditivos Par	9,122.57	0.00	9,122.57
51260	5261011	Combustibles, Lubricantes Y Aditivos Par	183,453.79	35,000.00	218,453.79
51270	5271011	Vestuario Y Uniformes	5,568.00	0.00	5,568.00
51270	5271011	Vestuario Y Uniformes	1,508.00	0.00	1,508.00
51270	5273011	Artículos Deportivos	270.00	0.00	270.00
51270	5274011	Productos textiles	1,199.60	0.00	1,199.60
51270	5275011	Blancos Y Otros Productos Textiles, Exce	0.00	1,125.75	1,125.75
51290	5292011	Refacciones Y Accesorios Menores De Edif	607.00	0.00	607.00
51290	5292011	Refacciones Y Accesorios Menores De Edif	1,557.78	0.00	1,557.78
51290	5293011	Refacciones Y Accesorios Menores De Mobi	132.50	0.00	132.50
51290	5293011	Refacciones Y Accesorios Menores De Mobi	269.84	0.00	269.84
51290	5294011	Refacciones Y Accesorios menores De Equi	92.80	0.00	92.80
51290	5296011	Refacciones y accesorios menores de Equi	2,530.00	0.00	2,530.00
51290	5296011	Refacciones y accesorios menores de Equi	1,304.66	1,078.92	2,383.58
51290	5296012	Neumáticos para transporte.	9,780.46	0.00	9,780.46
51290	5296012	Neumáticos para transporte.	776.00	0.00	776.00
51290	5298011	Refacciones y accesorios menores de maqu	313.14	0.00	313.14
51290	5298011	Refacciones y accesorios menores de maqu	327.12	0.00	327.12

BALANZA DE COMPROBACIÓN A DETALLE AL 31 DE OCTUBRE DE 2019

Plan de Cuentas	Objeto de Gasto	Descripción	Saldo Inicial	Actv Periodo	Saldo Final
51310	5311011	Energía Eléctrica	275,113.00	38,321.00	313,434.00
51310	5313011	Agua	34,452.00	19,140.00	53,592.00
51310	5315011	Telefonía Celular	400.00	0.00	400.00
51310	5317011	Servicio De Acceso De Internet, Redes Y	0.00	5,218.84	5,218.84
51310	5317011	Servicio De Acceso De Internet, Redes Y	1,901.75	0.00	1,901.75
51310	5317011	Servicio De Acceso De Internet, Redes Y	393,681.12	91,060.00	484,741.12
51310	5318011	Servicios Postales Y Telegráficos	69.93	0.00	69.93
51320	5323011	Arrendamiento De Mobiliario Y	82,613.81	19,478.72	102,092.53
51320	5323011	Arrendamiento De Mobiliario Y	4,710.27	0.00	4,710.27
51320	5327011	Arrendamiento de activos intangibles	6,895.26	0.00	6,895.26
51330	5331011	Servicios Legales De Contabilidad, Audit	23,200.00	40,600.00	63,800.00
51330	5333021	Servicios De Consultoría En Tecnologías	1,740.00	0.00	1,740.00
51330	5333031	Otros Servicios Técnicos O Profesionales	0.00	174,000.00	174,000.00
51330	5333031	Otros Servicios Técnicos O Profesionales	0.00	8,640.01	8,640.01
51330	5333031	Otros Servicios Técnicos O Profesionales	1,562,246.60	538,432.66	2,100,679.26
51330	5333031	Otros Servicios Técnicos O Profesionales	15,908.53	15,908.58	31,817.11
51330	5334011	Servicios De Capacitación	30,000.00	0.00	30,000.00
51330	5334011	Servicios De Capacitación	29,000.00	0.00	29,000.00
51330	5336011	Impresiones De Documentos Oficiales Para	4,512.40	0.00	4,512.40
51330	5336011	Impresiones De Documentos Oficiales Para	17,376.80	556.80	17,933.60
51330	5336041	Servicio De Fotocopiado, Digitalización	1,740.00	0.00	1,740.00
51330	5336051	Publicaciones Oficiales Para Difusión E	6,839.36	0.00	6,839.36
51330	5336051	Publicaciones Oficiales Para Difusión E	812.00	0.00	812.00
51330	5336061	Otros Servicios De Apoyo Administrativo	1,600.80	0.00	1,600.80
51330	5336061	Otros Servicios De Apoyo Administrativo	1,956.00	85.00	2,041.00
51330	5338011	Servicios De Vigilancia	357,220.06	53,620.00	410,840.06
51330	5339011	Servicios profesionales, científicos y t	2,632.00	1,122.97	3,754.97
51340	5341011	Servicios Financieros Y Bancarios	39,801.83	5,734.40	45,536.23
51340	5341011	Servicios Financieros Y Bancarios	1,148.49	0.00	1,148.49
51340	5344011	Seguros De Responsabilidad Patrimonial Y	1,835.12	0.00	1,835.12
51340	5344021	Fianzas de fidelidad	4,253.14	0.00	4,253.14
51340	5345011	Seguro De Bienes Patrimoniales	101,183.77	33,349.71	134,533.48
51350	5351011	Conservación Y Mantenimiento Menor De In	354.91	0.00	354.91
51350	5351011	Conservación Y Mantenimiento Menor De In	156,840.38	0.00	156,840.38
51350	5352011	Mantenimiento y conservación de mobiliar	1,044.00	0.00	1,044.00
51350	5352011	Mantenimiento y conservación de mobiliar	163.00	0.00	163.00
51350	5352021	Mantenimiento Y Conservación De Equipo D	14,274.38	0.00	14,274.38
51350	5353011	Instalación, reparación y mantenimiento	4,770.80	0.00	4,770.80
51350	5355011	Reparación Y Mantenimiento De Equipo De	49,195.95	0.00	49,195.95
51350	5355011	Reparación Y Mantenimiento De Equipo De	75.00	1,856.00	1,931.00
51350	5357011	Instalación, reparación y mantenimiento	16,810.95	0.00	16,810.95
51350	5357011	Instalación, reparación y mantenimiento	2,376.05	43,250.60	45,626.65
51350	5358011	Servicio De Limpieza Y Manejo De Desecho	217,152.00	36,192.00	253,344.00
51350	5358021	Manejo de Desechos (RPBI)	5,800.00	0.00	5,800.00
51350	5359011	Servicios De Jardinería Y Fumigación	27,840.00	4,640.00	32,480.00
51360	5361011	Dif Radio Y Tv Actividades Gubernamental	440.80	0.00	440.80
51360	5362011	Difusión Por Radio, Televisión Y Otros Y	43,576.90	0.00	43,576.90
51360	5366011	Servicio de creación y difusión de conte	84,799.99	22,920.00	107,719.99
51370	5372011	Pasajes terrestres estatales	5,900.00	0.00	5,900.00
51370	5372011	Pasajes terrestres estatales	8,507.10	6,254.33	14,761.43
51370	5372021	Pasajes Terrestres Nacionales	50,798.53	7,203.10	58,001.63
51370	5372021	Pasajes Terrestres Nacionales	2,000.00	10,568.16	12,568.16
51370	5375011	Viáticos estatales	0.00	809.00	809.00
51370	5375021	Viáticos Nacionales En El País	12,446.54	5,856.60	18,303.14
51370	5375021	Viáticos Nacionales En El País	0.00	554.00	554.00
51380	5382011	Gastos De Orden Social Y Cultural	1,856.00	0.00	1,856.00

BALANZA DE COMPROBACIÓN A DETALLE AL 31 DE OCTUBRE DE 2019

Plan de Cuentas	Objeto de Gasto	Descripción	Saldo Inicial	Actv Periodo	Saldo Final
51380	5382011	Gastos De Orden Social Y Cultural	24,698.29	0.00	24,698.29
51380	5382011	Gastos De Orden Social Y Cultural	976.00	0.00	976.00
51380	5382011	Gastos De Orden Social Y Cultural	42,996.72	29,260.00	72,256.72
51380	5383011	Congresos Y Convenciones	0.00	13,340.00	13,340.00
51380	5383011	Congresos Y Convenciones	74,057.00	2,250.01	76,307.01
51380	5383011	Congresos Y Convenciones	0.00	42,714.00	42,714.00
51380	5385011	Gastos De Representación	47,483.28	0.00	47,483.28
51380	5385011	Gastos De Representación	26,407.59	10,350.69	36,758.28
51390	5392011	Impuestos Y Derechos	81,623.03	21,111.00	102,734.03
51390	5392011	Impuestos Y Derechos	2,943.00	0.00	2,943.00
51390	5392011	Impuestos Y Derechos	10,563.02	445.00	11,008.02
51390	5398011	Impuesto A La Nómina	17,217.00	-3,289.00	13,928.00
51390	5398011	Impuesto A La Nómina	7,603.00	5,881.00	13,484.00
51390	5398011	Impuesto A La Nómina	8,104.00	-1,536.00	6,568.00
51390	5398011	Impuesto A La Nómina	3,438.00	2,778.00	6,216.00
51390	5398011	Impuesto A La Nómina	60,347.00	-11,211.00	49,136.00
51390	5398011	Impuesto A La Nómina	26,399.00	19,834.00	46,233.00
51390	5398011	Impuesto A La Nómina	4,161.00	-769.00	3,392.00
51390	5398011	Impuesto A La Nómina	1,596.00	1,625.00	3,221.00
51390	5398011	Impuesto A La Nómina	78,065.00	-15,586.00	62,479.00
51390	5398011	Impuesto A La Nómina	34,939.00	25,854.00	60,793.00
52420	5442021	Becas Estudiantes	0.00	82,314.76	82,314.76
52420	5442021	Becas Estudiantes	0.00	19,156.00	19,156.00
52420	5442021	Becas Estudiantes	500,514.00	49,412.00	549,926.00
55132	1133222	Depreciación De Edificaciones Educativas	1,263,968.27	144,447.23	1,408,415.50
55151	1D11002	Depreciación De Muebles De Oficina Y Est	45,460.26	5,051.14	50,511.40
55151	1D12002	Depreciación De Muebles, Excepto De Ofic	40,428.63	4,492.07	44,920.70
55151	1D13002	Depreciación De Equipo De Cómputo Y De T	227,179.35	25,086.80	252,266.15
55151	1D19002	Depreciación De Otros Mobiliarios y Equi	28,126.77	3,211.67	31,338.44
55152	1D21002	Depreciación De Equipos Y Aparatos Audio	40,820.04	4,535.56	45,355.60
55152	1D22002	Depreciación De Aparatos Deportivo	645.03	71.67	716.70
55152	1D23002	Depreciación De Cámaras Fotográficas Y D	27,894.64	2,272.48	30,167.12
55152	1D29002	Depreciación De Otro Mobiliario Y Equipo	74,682.32	1,354.88	76,037.20
55153	1D31002	Depreciación De Equipo Médico Y De Labor	98,794.20	3,808.26	102,602.46
55153	1D32002	Depreciación De Instrumental Medico y de	727.29	80.81	808.10
55154	1D41002	Depreciación De Vehículos Y Equipo Terre	69,062.22	5,294.88	74,357.10
55154	1D49002	Depreciación De Otros Equipos de Transpo	985.98	0.00	985.98
55156	1D61002	Depreciación de Maquinaria y equipo agro	7,049.70	783.30	7,833.00
55156	1D62002	Depreciación de Maquinaria y equipo indu	384.03	42.67	426.70
55156	1D64002	Depreciación De Sistemas De Aire Acondic	15,233.04	1,692.56	16,925.60
55156	1D65002	Depreciación De Equipo De Comunicación Y	13,996.45	1,087.02	15,083.47
55156	1D66002	Depreciación De Equipos De Generación El	29,599.10	609.49	30,208.59
55156	1D67002	Depreciación De Herramientas Y Máquinas-	110,954.11	11,122.68	122,076.79
55156	1D69002	Depreciación de otros Equipos	46,301.79	4,442.04	50,743.83
55174	1E11002	Depreciación De Software	52,865.69	4,703.08	57,568.77
55174	1E41002	Depreciación Licencias informáticas e in	128,159.46	3,670.20	131,829.66
81110	4710203	Reinscripciones	3,974,439.00	0.00	3,974,439.00
81110	4910201	Aportaciones Estatales	13,667,111.00	0.00	13,667,111.00
81110	4930102	Por Medio De La Federación	10,525,624.00	0.00	10,525,624.00
81210	4710203	Reinscripciones	-4,700.00	586.00	-4,114.00
81210	4910201	Aportaciones Estatales	-3,497,111.00	1,150,000.00	-2,347,111.00
81210	4930102	Por Medio De La Federación	-2,571,453.00	857,152.00	-1,714,301.00
81310	4510401	Rendimientos Estatales	45.09	10.99	56.08
81310	4510402	Rendimientos Federales	96.89	4.91	101.80
81310	4510403	Rendimientos Propios	65,323.81	12,706.64	78,030.45
81310	4510404	Rendimientos Promep	34,029.93	3,837.16	37,867.09

BALANZA DE COMPROBACIÓN A DETALLE AL 31 DE OCTUBRE DE 2019

Plan de Cuentas	Objeto de Gasto	Descripción	Saldo Inicial	Actv Periodo	Saldo Final
81310	4710201	Examen De Admisión	199,332.00	1,176.00	200,508.00
81310	4710202	Inscripciones	590,270.00	6,171.00	596,441.00
81310	4710203	Reinscripciones	-2,529,464.00	-4,700.00	-2,534,164.00
81310	4710204	Constancia De Estudios	16,314.00	415.00	16,729.00
81310	4710205	Reposición De Credencial Alumno	2,417.00	585.00	3,002.00
81310	4710206	Kárdex	13,962.00	581.00	14,543.00
81310	4710208	Examen Extraordinario	140,458.00	0.00	140,458.00
81310	4710209	Trámite De Titulación Tsu	583,140.00	36,300.00	619,440.00
81310	4710211	Curso De Idioma Sabatino Para Público En	17,500.00	0.00	17,500.00
81310	4710212	Curso De Idioma Sabatino Para Alumnos Y	30,625.00	7,350.00	37,975.00
81310	4710217	Otros Ingresos	869,074.00	48,500.00	917,574.00
81310	4710217	Otros Ingresos	93,328.43	125,558.78	218,887.21
81310	4710218	Certificado de estudios	2,987.00	468.00	3,455.00
81310	4710221	Trámite de equivalencia de estudios	3,205.00	0.00	3,205.00
81310	4710227	Acta de Exención de Examen Profesional	16,935.00	530.00	17,465.00
81310	4710228	SERVICIOS TECNOLÓGICOS	24,200.00	9,600.00	33,800.00
81310	4710229	Inscripción a Ingeniería	176,142.00	0.00	176,142.00
81310	4710230	Reinscripción a Ingeniería	505,768.00	2,350.00	508,118.00
81310	4710231	Constancia de Titulación	5,123.00	702.00	5,825.00
81310	4710236	Duplicado de Certificado de Estudios	117.00	0.00	117.00
81310	4710238	Duplicado de acta de exención de examen	5,616.00	117.00	5,733.00
81310	4710240	Penalización por mora de Reinscripción I	60,969.00	0.00	60,969.00
81310	4710241	Penalización por mora de Reinscripción T	118,014.00	0.00	118,014.00
81310	4710244	Curso de Idiomas Estudiantes en General	20,475.00	7,875.00	28,350.00
81310	4930102	Por Medio De La Federación	0.00	515,296.00	515,296.00
81510	4510401	Rendimientos Estatales	-45.09	-10.99	-56.08
81510	4510402	Rendimientos Federales	-96.89	-4.91	-101.80
81510	4510403	Rendimientos Propios	-65,323.81	-12,706.64	-78,030.45
81510	4510404	Rendimientos Promep	-34,029.93	-3,837.16	-37,867.09
81510	4710201	Examen De Admisión	-199,332.00	-1,176.00	-200,508.00
81510	4710202	Inscripciones	-590,270.00	-6,171.00	-596,441.00
81510	4710203	Reinscripciones	-1,440,275.00	4,114.00	-1,436,161.00
81510	4710204	Constancia De Estudios	-16,314.00	-415.00	-16,729.00
81510	4710205	Reposición De Credencial Alumno	-2,417.00	-585.00	-3,002.00
81510	4710206	Kárdex	-13,962.00	-581.00	-14,543.00
81510	4710208	Examen Extraordinario	-140,458.00	0.00	-140,458.00
81510	4710209	Trámite De Titulación Tsu	-583,140.00	-36,300.00	-619,440.00
81510	4710211	Curso De Idioma Sabatino Para Público En	-17,500.00	0.00	-17,500.00
81510	4710212	Curso De Idioma Sabatino Para Alumnos Y	-30,625.00	-7,350.00	-37,975.00
81510	4710217	Otros Ingresos	-869,074.00	-48,500.00	-917,574.00
81510	4710217	Otros Ingresos	-93,328.43	-125,558.78	-218,887.21
81510	4710218	Certificado de estudios	-2,987.00	-468.00	-3,455.00
81510	4710221	Trámite de equivalencia de estudios	-3,205.00	0.00	-3,205.00
81510	4710227	Acta de Exención de Examen Profesional	-16,935.00	-530.00	-17,465.00
81510	4710228	SERVICIOS TECNOLÓGICOS	-24,200.00	-9,600.00	-33,800.00
81510	4710229	Inscripción a Ingeniería	-176,142.00	0.00	-176,142.00
81510	4710230	Reinscripción a Ingeniería	-505,768.00	-2,350.00	-508,118.00
81510	4710231	Constancia de Titulación	-5,123.00	-702.00	-5,825.00
81510	4710236	Duplicado de Certificado de Estudios	-117.00	0.00	-117.00
81510	4710238	Duplicado de acta de exención de examen	-5,616.00	-117.00	-5,733.00
81510	4710240	Penalización por mora de Reinscripción I	-60,969.00	0.00	-60,969.00
81510	4710241	Penalización por mora de Reinscripción T	-118,014.00	0.00	-118,014.00
81510	4710244	Curso de Idiomas Estudiantes en General	-20,475.00	-7,875.00	-28,350.00
81510	4910201	Aportaciones Estatales	-10,170,000.00	-1,150,000.00	-11,320,000.00
81510	4930102	Por Medio De La Federación	-7,954,171.00	-857,152.00	-8,811,323.00
81510	4930102	Por Medio De La Federación	0.00	-515,296.00	-515,296.00

BALANZA DE COMPROBACIÓN A DETALLE AL 31 DE OCTUBRE DE 2019

Plan de Cuentas	Objeto de Gasto	Descripción	Saldo Inicial	Actv Periodo	Saldo Final
82110	5113011	Sueldo Base Al Personal Permanente	-752,065.02	0.00	-752,065.02
82110	5113011	Sueldo Base Al Personal Permanente	-752,065.02	0.00	-752,065.02
82110	5113011	Sueldo Base Al Personal Permanente	-430,158.26	0.00	-430,158.26
82110	5113011	Sueldo Base Al Personal Permanente	-430,158.26	0.00	-430,158.26
82110	5113011	Sueldo Base Al Personal Permanente	-1,951,298.39	0.00	-1,951,298.39
82110	5113011	Sueldo Base Al Personal Permanente	-1,951,298.39	0.00	-1,951,298.39
82110	5113011	Sueldo Base Al Personal Permanente	-285,475.99	0.00	-285,475.99
82110	5113011	Sueldo Base Al Personal Permanente	-285,475.99	0.00	-285,475.99
82110	5113011	Sueldo Base Al Personal Permanente	-3,183,540.34	0.00	-3,183,540.34
82110	5113011	Sueldo Base Al Personal Permanente	-3,183,540.34	0.00	-3,183,540.34
82110	5131011	Prima quinquenal por años de servicios e	-4,403.00	0.00	-4,403.00
82110	5131011	Prima quinquenal por años de servicios e	-4,402.00	0.00	-4,402.00
82110	5131011	Prima quinquenal por años de servicios e	-15,799.00	0.00	-15,799.00
82110	5131011	Prima quinquenal por años de servicios e	-15,799.00	0.00	-15,799.00
82110	5131011	Prima quinquenal por años de servicios e	-4,144.00	0.00	-4,144.00
82110	5131011	Prima quinquenal por años de servicios e	-4,144.00	0.00	-4,144.00
82110	5131011	Prima quinquenal por años de servicios e	-43,094.00	0.00	-43,094.00
82110	5131011	Prima quinquenal por años de servicios e	-43,094.00	0.00	-43,094.00
82110	5132011	Primas De Vacaciones Y Dominical	-40,953.79	0.00	-40,953.79
82110	5132011	Primas De Vacaciones Y Dominical	-40,953.79	0.00	-40,953.79
82110	5132011	Primas De Vacaciones Y Dominical	-19,259.23	0.00	-19,259.23
82110	5132011	Primas De Vacaciones Y Dominical	-19,259.23	0.00	-19,259.23
82110	5132011	Primas De Vacaciones Y Dominical	-144,608.02	0.00	-144,608.02
82110	5132011	Primas De Vacaciones Y Dominical	-144,608.02	0.00	-144,608.02
82110	5132011	Primas De Vacaciones Y Dominical	-8,153.87	0.00	-8,153.87
82110	5132011	Primas De Vacaciones Y Dominical	-8,153.87	0.00	-8,153.87
82110	5132011	Primas De Vacaciones Y Dominical	-172,173.09	0.00	-172,173.09
82110	5132011	Primas De Vacaciones Y Dominical	-172,173.09	0.00	-172,173.09
82110	5132031	Gratificación De Fin De Año	-136,512.64	0.00	-136,512.64
82110	5132031	Gratificación De Fin De Año	-136,512.64	0.00	-136,512.64
82110	5132031	Gratificación De Fin De Año	-64,197.44	0.00	-64,197.44
82110	5132031	Gratificación De Fin De Año	-64,197.44	0.00	-64,197.44
82110	5132031	Gratificación De Fin De Año	-477,026.70	0.00	-477,026.70
82110	5132031	Gratificación De Fin De Año	-477,026.70	0.00	-477,026.70
82110	5132031	Gratificación De Fin De Año	-27,179.57	0.00	-27,179.57
82110	5132031	Gratificación De Fin De Año	-27,179.57	0.00	-27,179.57
82110	5132031	Gratificación De Fin De Año	-578,910.65	0.00	-578,910.65
82110	5132031	Gratificación De Fin De Año	-578,910.65	0.00	-578,910.65
82110	5137011	Honorarios Especiales	-248,324.00	0.00	-248,324.00
82110	5141021	Cuotas Del IMSS	-64,511.02	0.00	-64,511.02
82110	5141021	Cuotas Del IMSS	-64,511.02	0.00	-64,511.02
82110	5141021	Cuotas Del IMSS	-28,580.66	0.00	-28,580.66
82110	5141021	Cuotas Del IMSS	-28,580.66	0.00	-28,580.66
82110	5141021	Cuotas Del IMSS	-165,527.37	0.00	-165,527.37
82110	5141021	Cuotas Del IMSS	-165,527.37	0.00	-165,527.37
82110	5141021	Cuotas Del IMSS	-13,668.59	0.00	-13,668.59
82110	5141021	Cuotas Del IMSS	-13,668.59	0.00	-13,668.59
82110	5141021	Cuotas Del IMSS	-268,458.86	0.00	-268,458.86
82110	5141021	Cuotas Del IMSS	-268,458.86	0.00	-268,458.86
82110	5143011	Aportaciones Al Sistema De Ahorro Para E	-64,511.02	0.00	-64,511.02
82110	5143011	Aportaciones Al Sistema De Ahorro Para E	-64,511.02	0.00	-64,511.02
82110	5143011	Aportaciones Al Sistema De Ahorro Para E	-28,580.66	0.00	-28,580.66
82110	5143011	Aportaciones Al Sistema De Ahorro Para E	-28,580.66	0.00	-28,580.66
82110	5143011	Aportaciones Al Sistema De Ahorro Para E	-238,156.37	0.00	-238,156.37
82110	5143011	Aportaciones Al Sistema De Ahorro Para E	-238,156.37	0.00	-238,156.37
82110	5143011	Aportaciones Al Sistema De Ahorro Para E	-13,668.59	0.00	-13,668.59

BALANZA DE COMPROBACIÓN A DETALLE AL 31 DE OCTUBRE DE 2019

Plan de Cuentas	Objeto de Gasto	Descripción	Saldo Inicial	Actv Periodo	Saldo Final
82110	5143011	Aportaciones Al Sistema De Ahorro Para E	-13,668.59	0.00	-13,668.59
82110	5143011	Aportaciones Al Sistema De Ahorro Para E	-268,458.86	0.00	-268,458.86
82110	5143011	Aportaciones Al Sistema De Ahorro Para E	-268,458.86	0.00	-268,458.86
82110	5144011	Seguro De Vida	-100,000.00	0.00	-100,000.00
82110	5154021	Ayuda adquisición de lentes	-60,000.00	0.00	-60,000.00
82110	5154061	Despensa	-31,500.00	0.00	-31,500.00
82110	5154061	Despensa	-31,500.00	0.00	-31,500.00
82110	5154061	Despensa	-9,000.00	0.00	-9,000.00
82110	5154061	Despensa	-9,000.00	0.00	-9,000.00
82110	5154061	Despensa	-85,500.00	0.00	-85,500.00
82110	5154061	Despensa	-85,500.00	0.00	-85,500.00
82110	5154061	Despensa	-9,000.00	0.00	-9,000.00
82110	5154061	Despensa	-9,000.00	0.00	-9,000.00
82110	5154061	Despensa	-112,500.00	0.00	-112,500.00
82110	5154061	Despensa	-112,500.00	0.00	-112,500.00
82110	5154071	Despensa Especial	-35,103.25	0.00	-35,103.25
82110	5154071	Despensa Especial	-16,507.91	0.00	-16,507.91
82110	5154071	Despensa Especial	-123,949.73	0.00	-123,949.73
82110	5154071	Despensa Especial	-6,989.03	0.00	-6,989.03
82110	5154071	Despensa Especial	-147,577.08	0.00	-147,577.08
82110	5161011	Incrementos a las percepciones	-85,946.73	0.00	-85,946.73
82110	5161011	Incrementos a las percepciones	-337,334.00	0.00	-337,334.00
82110	5211011	Materiales Útiles Y Equipos Menores De O	-92,500.00	0.00	-92,500.00
82110	5214011	Mat. Útiles Y Equipo Menores De Tecnolo	-90,000.00	0.00	-90,000.00
82110	5216011	Material De Limpieza	-110,800.00	0.00	-110,800.00
82110	5221011	Productos Alimenticios Para Personas	-20,000.00	0.00	-20,000.00
82110	5249021	Otros Materiales Y Artículos De Construc	-10,000.00	0.00	-10,000.00
82110	5252011	Fertilizantes, pesticidas y otros agroqu	-3,000.00	0.00	-3,000.00
82110	5253031	Medicinas Y Productos Farmacéuticos	-15,000.00	0.00	-15,000.00
82110	5255041	Otros Materiales, Accesorios Y Suministr	-40,000.00	0.00	-40,000.00
82110	5261011	Combustibles, Lubricantes Y Aditivos Par	-230,000.00	0.00	-230,000.00
82110	5261011	Combustibles, Lubricantes Y Aditivos Par	-100,000.00	0.00	-100,000.00
82110	5271011	Vestuario Y Uniformes	-5,000.00	0.00	-5,000.00
82110	5272011	Prendas De Seguridad Y Protección Person	-2,000.00	0.00	-2,000.00
82110	5291011	Herramientas Menores	-7,500.00	0.00	-7,500.00
82110	5292011	Refacciones Y Accesorios Menores De Edif	-5,000.00	0.00	-5,000.00
82110	5293011	Refacciones Y Accesorios Menores De Mobi	-2,000.00	0.00	-2,000.00
82110	5295011	Refacciones y Accesorios menores de equi	-10,000.00	0.00	-10,000.00
82110	5296012	Neumáticos para transporte.	-25,000.00	0.00	-25,000.00
82110	5298011	Refacciones y accesorios menores de maqu	-3,500.00	0.00	-3,500.00
82110	5311011	Energía Eléctrica	-259,500.00	0.00	-259,500.00
82110	5312011	Gas	-2,500.00	0.00	-2,500.00
82110	5313011	Agua	-28,000.00	0.00	-28,000.00
82110	5317011	Servicio De Acceso De Internet, Redes Y	-17,000.00	0.00	-17,000.00
82110	5317011	Servicio De Acceso De Internet, Redes Y	-670,260.00	0.00	-670,260.00
82110	5318011	Servicios Postales Y Telegráficos	-3,000.00	0.00	-3,000.00
82110	5323011	Arrendamiento De Mobiliario Y	-144,660.00	0.00	-144,660.00
82110	5327011	Arrendamiento de activos intangibles	-4,000.00	0.00	-4,000.00
82110	5331011	Servicios Legales De Contabilidad, Audit	-20,000.00	0.00	-20,000.00
82110	5331011	Servicios Legales De Contabilidad, Audit	-74,377.69	0.00	-74,377.69
82110	5333031	Otros Servicios Técnicos O Profesionales	-25,000.00	0.00	-25,000.00
82110	5333031	Otros Servicios Técnicos O Profesionales	-122,636.00	0.00	-122,636.00
82110	5333031	Otros Servicios Técnicos O Profesionales	-2,566,724.31	0.00	-2,566,724.31
82110	5334011	Servicios De Capacitación	-30,000.00	0.00	-30,000.00
82110	5336011	Impresiones De Documentos Oficiales Para	-14,628.00	0.00	-14,628.00
82110	5336011	Impresiones De Documentos Oficiales Para	-9,372.00	0.00	-9,372.00

BALANZA DE COMPROBACIÓN A DETALLE AL 31 DE OCTUBRE DE 2019

Plan de Cuentas	Objeto de Gasto	Descripción	Saldo Inicial	Actv Periodo	Saldo Final
82110	5336021	Publicaciones Oficiales P/Difusión E Inf	-1,000.00	0.00	-1,000.00
82110	5336051	Publicaciones Oficiales Para Difusión E	-1,300.00	0.00	-1,300.00
82110	5338011	Servicios De Vigilancia	-590,480.00	0.00	-590,480.00
82110	5341011	Servicios Financieros Y Bancarios	-30,000.00	0.00	-30,000.00
82110	5344021	Fianzas de fidelidad	-4,439.00	0.00	-4,439.00
82110	5345011	Seguro De Bienes Patrimoniales	-160,940.00	0.00	-160,940.00
82110	5351011	Conservación Y Mantenimiento Menor De In	-40,000.00	0.00	-40,000.00
82110	5351011	Conservación Y Mantenimiento Menor De In	-32,428.27	0.00	-32,428.27
82110	5351011	Conservación Y Mantenimiento Menor De In	-20,000.00	0.00	-20,000.00
82110	5355011	Reparación Y Mantenimiento De Equipo De	-100,000.00	0.00	-100,000.00
82110	5357011	Instalación, reparación y mantenimiento	-20,000.00	0.00	-20,000.00
82110	5358011	Servicio De Limpieza Y Manejo De Desecho	-361,920.00	0.00	-361,920.00
82110	5358021	Manejo de Desechos (RPBI)	-2,000.00	0.00	-2,000.00
82110	5359011	Servicios De Jardinería Y Fumigación	-54,000.00	0.00	-54,000.00
82110	5361011	Dif Radio Y Tv Actividades Gubernamental	-39,000.00	0.00	-39,000.00
82110	5362011	Difusión Por Radio, Televisión Y Otros Y	-32,000.00	0.00	-32,000.00
82110	5366011	Servicio de creación y difusión de conte	-90,000.00	0.00	-90,000.00
82110	5366011	Servicio de creación y difusión de conte	-40,000.00	0.00	-40,000.00
82110	5371031	Pasajes Aéreos Internacionales	-20,000.00	0.00	-20,000.00
82110	5372011	Pasajes terrestres estatales	-2,000.00	0.00	-2,000.00
82110	5372011	Pasajes terrestres estatales	-2,000.00	0.00	-2,000.00
82110	5372021	Pasajes Terrestres Nacionales	-57,140.00	0.00	-57,140.00
82110	5372031	Pasajes Terrestres Internacionales	-3,000.00	0.00	-3,000.00
82110	5375011	Viáticos estatales	-2,000.00	0.00	-2,000.00
82110	5375011	Viáticos estatales	-15,000.00	0.00	-15,000.00
82110	5375021	Viáticos Nacionales En El País	-70,000.00	0.00	-70,000.00
82110	5376011	Viáticos en el extranjero	-7,000.00	0.00	-7,000.00
82110	5382011	Gastos De Orden Social Y Cultural	-19,350.00	0.00	-19,350.00
82110	5382011	Gastos De Orden Social Y Cultural	-38,000.00	0.00	-38,000.00
82110	5382011	Gastos De Orden Social Y Cultural	-148,650.00	0.00	-148,650.00
82110	5383011	Congresos Y Convenciones	-194,000.00	0.00	-194,000.00
82110	5385011	Gastos De Representación	-50,000.00	0.00	-50,000.00
82110	5392011	Impuestos Y Derechos	-55,000.00	0.00	-55,000.00
82110	5392011	Impuestos Y Derechos	-32,134.00	0.00	-32,134.00
82110	5392011	Impuestos Y Derechos	-28,000.00	0.00	-28,000.00
82110	5398011	Impuesto A La Nómina	-20,660.00	0.00	-20,660.00
82110	5398011	Impuesto A La Nómina	-20,660.00	0.00	-20,660.00
82110	5398011	Impuesto A La Nómina	-9,918.00	0.00	-9,918.00
82110	5398011	Impuesto A La Nómina	-9,918.00	0.00	-9,918.00
82110	5398011	Impuesto A La Nómina	-65,559.00	0.00	-65,559.00
82110	5398011	Impuesto A La Nómina	-65,559.00	0.00	-65,559.00
82110	5398011	Impuesto A La Nómina	-6,840.00	0.00	-6,840.00
82110	5398011	Impuesto A La Nómina	-6,840.00	0.00	-6,840.00
82110	5398011	Impuesto A La Nómina	-78,800.00	0.00	-78,800.00
82110	5398011	Impuesto A La Nómina	-78,800.00	0.00	-78,800.00
82110	5442011	BECAS Hijos de Trabajadores	-35,000.00	0.00	-35,000.00
82210	5113011	Sueldo Base Al Personal Permanente	138,387.24	-134,263.74	4,123.50
82210	5113011	Sueldo Base Al Personal Permanente	275,652.03	0.00	275,652.03
82210	5113011	Sueldo Base Al Personal Permanente	139,477.26	-119,826.30	19,650.96
82210	5113011	Sueldo Base Al Personal Permanente	204,703.71	0.00	204,703.71
82210	5113011	Sueldo Base Al Personal Permanente	46,287.34	-46,287.34	0.00
82210	5113011	Sueldo Base Al Personal Permanente	81,039.40	0.00	81,039.40
82210	5113011	Sueldo Base Al Personal Permanente	145,525.90	-76,307.89	69,218.01
82210	5113011	Sueldo Base Al Personal Permanente	184,141.14	0.00	184,141.14
82210	5113011	Sueldo Base Al Personal Permanente	69,777.57	-69,777.57	0.00
82210	5113011	Sueldo Base Al Personal Permanente	657,573.63	-96,750.46	560,823.17

BALANZA DE COMPROBACIÓN A DETALLE AL 31 DE OCTUBRE DE 2019

Plan de Cuentas	Objeto de Gasto	Descripción	Saldo Inicial	Actv Periodo	Saldo Final
82210	5131011	Prima quinquenal por años de servicios e	1,118.70	-1,081.98	36.72
82210	5131011	Prima quinquenal por años de servicios e	1,749.73	0.00	1,749.73
82210	5131011	Prima quinquenal por años de servicios e	2,556.00	-2,556.00	0.00
82210	5131011	Prima quinquenal por años de servicios e	5,732.81	0.00	5,732.81
82210	5131011	Prima quinquenal por años de servicios e	1,920.80	-1,241.28	679.52
82210	5131011	Prima quinquenal por años de servicios e	2,445.24	0.00	2,445.24
82210	5131011	Prima quinquenal por años de servicios e	5,762.03	-5,762.03	0.00
82210	5131011	Prima quinquenal por años de servicios e	14,383.81	0.00	14,383.81
82210	5132011	Primas De Vacaciones Y Dominical	40,953.79	0.00	40,953.79
82210	5132011	Primas De Vacaciones Y Dominical	19,259.23	0.00	19,259.23
82210	5132011	Primas De Vacaciones Y Dominical	144,608.02	0.00	144,608.02
82210	5132011	Primas De Vacaciones Y Dominical	8,153.87	0.00	8,153.87
82210	5132011	Primas De Vacaciones Y Dominical	152,627.35	0.00	152,627.35
82210	5132031	Gratificación De Fin De Año	136,512.64	0.00	136,512.64
82210	5132031	Gratificación De Fin De Año	136,512.64	0.00	136,512.64
82210	5132031	Gratificación De Fin De Año	64,197.44	0.00	64,197.44
82210	5132031	Gratificación De Fin De Año	64,197.44	0.00	64,197.44
82210	5132031	Gratificación De Fin De Año	477,026.70	-240,597.45	236,429.25
82210	5132031	Gratificación De Fin De Año	477,026.70	0.00	477,026.70
82210	5132031	Gratificación De Fin De Año	27,179.57	0.00	27,179.57
82210	5132031	Gratificación De Fin De Año	27,179.57	0.00	27,179.57
82210	5132031	Gratificación De Fin De Año	578,910.65	-482,425.50	96,485.15
82210	5132031	Gratificación De Fin De Año	508,625.34	0.00	508,625.34
82210	5137011	Honorarios Especiales	248,324.00	-181,560.58	66,763.42
82210	5141021	Cuotas Del IMSS	11,576.01	13,714.67	25,290.68
82210	5141021	Cuotas Del IMSS	3,252.22	0.00	3,252.22
82210	5141021	Cuotas Del IMSS	9,567.56	5,989.14	15,556.70
82210	5141021	Cuotas Del IMSS	6,908.10	-3,948.05	2,960.05
82210	5141021	Cuotas Del IMSS	4,348.46	44,489.13	48,837.59
82210	5141021	Cuotas Del IMSS	468.75	4,927.47	5,396.22
82210	5141021	Cuotas Del IMSS	1,392.19	0.00	1,392.19
82210	5141021	Cuotas Del IMSS	67,653.27	51,186.13	118,839.40
82210	5141021	Cuotas Del IMSS	18,593.64	-2,313.86	16,279.78
82210	5143011	Aportaciones Al Sistema De Ahorro Para E	49,527.39	0.00	49,527.39
82210	5143011	Aportaciones Al Sistema De Ahorro Para E	20,978.93	-16,055.36	4,923.57
82210	5143011	Aportaciones Al Sistema De Ahorro Para E	24,736.56	0.00	24,736.56
82210	5143011	Aportaciones Al Sistema De Ahorro Para E	7,538.86	-7,305.06	233.80
82210	5143011	Aportaciones Al Sistema De Ahorro Para E	182,097.86	0.00	182,097.86
82210	5143011	Aportaciones Al Sistema De Ahorro Para E	77,220.96	-56,742.95	20,478.01
82210	5143011	Aportaciones Al Sistema De Ahorro Para E	10,453.17	0.00	10,453.17
82210	5143011	Aportaciones Al Sistema De Ahorro Para E	3,853.03	-3,270.10	582.93
82210	5143011	Aportaciones Al Sistema De Ahorro Para E	207,096.21	0.00	207,096.21
82210	5143011	Aportaciones Al Sistema De Ahorro Para E	85,642.96	-67,935.04	17,707.92
82210	5144011	Seguro De Vida	33,329.63	-33,329.63	0.00
82210	5154021	Ayuda adquisición de lentes	11,435.59	-11,435.59	0.00
82210	5154061	Despensa	4,326.67	-4,326.67	0.00
82210	5154061	Despensa	9,975.00	0.00	9,975.00
82210	5154061	Despensa	1,650.00	-1,600.00	50.00
82210	5154061	Despensa	2,850.00	0.00	2,850.00
82210	5154061	Despensa	8,408.34	-8,408.34	0.00
82210	5154061	Despensa	19,875.00	0.00	19,875.00
82210	5154061	Despensa	610.00	-610.00	0.00
82210	5154061	Despensa	2,850.00	0.00	2,850.00
82210	5154061	Despensa	20,480.00	-17,600.00	2,880.00
82210	5154061	Despensa	43,995.00	0.00	43,995.00
82210	5161011	Incrementos a las percepciones	127,902.54	-127,902.54	0.00

BALANZA DE COMPROBACIÓN A DETALLE AL 31 DE OCTUBRE DE 2019

Plan de Cuentas	Objeto de Gasto	Descripción	Saldo Inicial	Actv Periodo	Saldo Final
82210	5211011	Materiales Útiles Y Equipos Menores De O	-200,477.64	-11,884.07	-212,361.71
82210	5211011	Materiales Útiles Y Equipos Menores De O	0.00	5,000.00	5,000.00
82210	5214011	Mat. Útiles Y Equipo Menores De Tecnolo	-145,793.68	-59,091.68	-204,885.36
82210	5215011	Material Impreso e información digital.	-1,928,384.00	0.00	-1,928,384.00
82210	5216011	Material De Limpieza	-414,746.48	46,873.06	-367,873.42
82210	5221011	Productos Alimenticios Para Personas	-77,658.00	-30,690.00	-108,348.00
82210	5221011	Productos Alimenticios Para Personas	0.00	5,000.00	5,000.00
82210	5246011	Material Eléctrico Y Electrónico	-291,479.44	0.00	-291,479.44
82210	5246011	Material Eléctrico Y Electrónico	180,244.00	0.00	180,244.00
82210	5247011	Artículos Metálicos para la Construcción	-335,306.70	0.00	-335,306.70
82210	5249021	Otros Materiales Y Artículos De Construc	-91,640.51	0.00	-91,640.51
82210	5253031	Medicinas Y Productos Farmacéuticos	-26,203.14	-4,406.81	-30,609.95
82210	5255041	Otros Materiales, Accesorios Y Suministr	3,340.00	0.00	3,340.00
82210	5261011	Combustibles, Lubricantes Y Aditivos Par	-1,715,000.00	0.00	-1,715,000.00
82210	5261011	Combustibles, Lubricantes Y Aditivos Par	-45,000.00	0.00	-45,000.00
82210	5261011	Combustibles, Lubricantes Y Aditivos Par	-2,205,000.00	-210,000.00	-2,415,000.00
82210	5292011	Refacciones Y Accesorios Menores De Edif	-7,920.00	0.00	-7,920.00
82210	5293011	Refacciones Y Accesorios Menores De Mobi	716.62	-398.42	318.20
82210	5294011	Refacciones Y Accesorios menores De Equi	0.00	1,943.00	1,943.00
82210	5295011	Refacciones y Accesorios menores de equi	12.26	0.00	12.26
82210	5296011	Refacciones y accesorios menores de Equi	-12,649.94	0.00	-12,649.94
82210	5296012	Neumáticos para transporte.	-19,560.89	0.00	-19,560.89
82210	5298011	Refacciones y accesorios menores de maqu	3,186.86	0.00	3,186.86
82210	5311011	Energía Eléctrica	-1,652,221.05	-1,459,033.43	-3,111,254.48
82210	5313011	Agua	-299,860.00	-53,592.00	-353,452.00
82210	5317011	Servicio De Acceso De Internet, Redes Y	0.00	-41,750.72	-41,750.72
82210	5317011	Servicio De Acceso De Internet, Redes Y	-20,409.80	-8,646.20	-29,056.00
82210	5317011	Servicio De Acceso De Internet, Redes Y	-4,452,990.38	-381,896.78	-4,834,887.16
82210	5318011	Servicios Postales Y Telegráficos	2,727.72	0.00	2,727.72
82210	5323011	Arrendamiento De Mobiliario Y	-703,183.09	-19,478.72	-722,661.81
82210	5327011	Arrendamiento de activos intangibles	-20,407.45	0.00	-20,407.45
82210	5331011	Servicios Legales De Contabilidad, Audit	-46,400.00	-324,800.00	-371,200.00
82210	5331011	Servicios Legales De Contabilidad, Audit	79,221.77	0.00	79,221.77
82210	5331011	Servicios Legales De Contabilidad, Audit	0.00	315,296.00	315,296.00
82210	5333021	Servicios De Consultoría En Tecnologías	0.00	40,600.00	40,600.00
82210	5333031	Otros Servicios Técnicos O Profesionales	-2,436,000.00	0.00	-2,436,000.00
82210	5333031	Otros Servicios Técnicos O Profesionales	0.00	12,812.00	12,812.00
82210	5333031	Otros Servicios Técnicos O Profesionales	66,955.97	-118,360.09	-51,404.12
82210	5333031	Otros Servicios Técnicos O Profesionales	-6,283,903.61	-15,740,324.58	-22,024,228.19
82210	5333031	Otros Servicios Técnicos O Profesionales	0.05	0.00	0.05
82210	5334011	Servicios De Capacitación	0.00	200,000.00	200,000.00
82210	5334011	Servicios De Capacitación	227,343.00	0.00	227,343.00
82210	5334011	Servicios De Capacitación	-145,000.00	0.00	-145,000.00
82210	5336011	Impresiones De Documentos Oficiales Para	-2,760.80	0.00	-2,760.80
82210	5336011	Impresiones De Documentos Oficiales Para	-117,972.00	-3,897.60	-121,869.60
82210	5336041	Servicio De Fotocopiado, Digitalización	-93,960.00	0.00	-93,960.00
82210	5336051	Publicaciones Oficiales Para Difusión E	-50,218.72	0.00	-50,218.72
82210	5338011	Servicios De Vigilancia	-7,730,951.03	0.00	-7,730,951.03
82210	5341011	Servicios Financieros Y Bancarios	16,876.75	-6,367.76	10,508.99
82210	5341011	Servicios Financieros Y Bancarios	96.89	4.91	101.80
82210	5341011	Servicios Financieros Y Bancarios	96,818.46	3,837.16	100,655.62
82210	5341011	Servicios Financieros Y Bancarios	0.54	10.99	11.53
82210	5344011	Seguros De Responsabilidad Patrimonial Y	-3,670.24	0.00	-3,670.24
82210	5344021	Fianzas de fidelidad	-59,543.96	0.00	-59,543.96
82210	5345011	Seguro De Bienes Patrimoniales	-9,266.16	-3,834.00	-13,100.16
82210	5351011	Conservación Y Mantenimiento Menor De In	-38,359.66	-4,706.42	-43,066.08

BALANZA DE COMPROBACIÓN A DETALLE AL 31 DE OCTUBRE DE 2019

Plan de Cuentas	Objeto de Gasto	Descripción	Saldo Inicial	Actv Periodo	Saldo Final
82210	5351011	Conservación Y Mantenimiento Menor De In	23,305.70	0.00	23,305.70
82210	5351011	Conservación Y Mantenimiento Menor De In	-386,815.63	-33,378.62	-420,194.25
82210	5352021	Mantenimiento Y Conservación De Equipo D	-398,359.92	0.00	-398,359.92
82210	5353011	Instalación, reparación y mantenimiento	-5,600.00	0.00	-5,600.00
82210	5355011	Reparación Y Mantenimiento De Equipo De	-351,587.04	20,123.19	-331,463.85
82210	5357011	Instalación, reparación y mantenimiento	-246,004.56	0.00	-246,004.56
82210	5357011	Instalación, reparación y mantenimiento	0.00	-233,786.40	-233,786.40
82210	5358011	Servicio De Limpieza Y Manejo De Desecho	-5,103,072.00	0.00	-5,103,072.00
82210	5359011	Servicios De Jardinería Y Fumigación	-232,000.00	4,640.00	-227,360.00
82210	5362011	Difusión Por Radio, Televisión Y Otros Y	-164,534.40	0.00	-164,534.40
82210	5366011	Servicio de creación y difusión de conte	-1,377,279.98	0.00	-1,377,279.98
82210	5372011	Pasajes terrestres estatales	54,552.36	0.00	54,552.36
82210	5372021	Pasajes Terrestres Nacionales	5.00	-5.00	0.00
82210	5372021	Pasajes Terrestres Nacionales	0.00	10,000.00	10,000.00
82210	5375021	Viáticos Nacionales En El País	21,131.84	-14,074.05	7,057.79
82210	5375021	Viáticos Nacionales En El País	0.00	10,000.00	10,000.00
82210	5382011	Gastos De Orden Social Y Cultural	-9,280.00	9,000.00	-280.00
82210	5382011	Gastos De Orden Social Y Cultural	-10,857.60	0.00	-10,857.60
82210	5382011	Gastos De Orden Social Y Cultural	0.00	5,000.00	5,000.00
82210	5382011	Gastos De Orden Social Y Cultural	-946,729.10	1,389.00	-945,340.10
82210	5382011	Gastos De Orden Social Y Cultural	0.00	15,000.00	15,000.00
82210	5383011	Congresos Y Convenciones	-275,405.97	0.00	-275,405.97
82210	5385011	Gastos De Representación	0.00	6,064.54	6,064.54
82210	5392011	Impuestos Y Derechos	26,541.57	0.00	26,541.57
82210	5398011	Impuesto A La Nómina	3,443.00	3,289.00	6,732.00
82210	5398011	Impuesto A La Nómina	13,057.00	-5,881.00	7,176.00
82210	5398011	Impuesto A La Nómina	1,814.00	1,536.00	3,350.00
82210	5398011	Impuesto A La Nómina	6,480.00	-2,778.00	3,702.00
82210	5398011	Impuesto A La Nómina	5,212.00	11,211.00	16,423.00
82210	5398011	Impuesto A La Nómina	39,160.00	-18,389.00	20,771.00
82210	5398011	Impuesto A La Nómina	2,679.00	769.00	3,448.00
82210	5398011	Impuesto A La Nómina	5,244.00	-1,625.00	3,619.00
82210	5398011	Impuesto A La Nómina	735.00	15,586.00	16,321.00
82210	5398011	Impuesto A La Nómina	27,440.75	-25,854.00	1,586.75
82210	5442011	BECAS Hijos de Trabajadores	20,315.02	-20,315.02	0.00
82210	5442011	Becas Estudiantes	149,732.00	-145,528.00	4,204.00
82210	5519011	Otros Mobiliarios Y Equipos De	-373,565.07	0.00	-373,565.07
82210	5531011	Equipo Médico Y De Laboratorio	88,050.00	0.00	88,050.00
82210	5566011	Equipos de generación eléctrica, aparato	3,799.00	-3,799.00	0.00
82210	5991011	ADEFAS	138,977.00	0.00	138,977.00
82310	5113011	Sueldo Base Al Personal Permanente	0.00	11,851.77	11,851.77
82310	5113011	Sueldo Base Al Personal Permanente	0.00	61,233.90	61,233.90
82310	5113011	Sueldo Base Al Personal Permanente	-278,071.00	-374,954.36	-653,025.36
82310	5113011	Sueldo Base Al Personal Permanente	217,409.59	0.00	217,409.59
82310	5113011	Sueldo Base Al Personal Permanente	0.00	47,579.29	47,579.29
82310	5113011	Sueldo Base Al Personal Permanente	507,853.49	-455,283.03	52,570.46
82310	5113011	Sueldo Base Al Personal Permanente	332,355.11	96,750.46	429,105.57
82310	5131011	Prima quinquenal por años de servicios e	0.00	-701.46	-701.46
82310	5131011	Prima quinquenal por años de servicios e	0.00	690.70	690.70
82310	5131011	Prima quinquenal por años de servicios e	-127.22	-2,784.77	-2,911.99
82310	5132011	Primas De Vacaciones Y Dominical	1,296.83	0.00	1,296.83
82310	5132011	Primas De Vacaciones Y Dominical	-1,248.11	0.00	-1,248.11
82310	5132011	Primas De Vacaciones Y Dominical	6,482.24	0.00	6,482.24
82310	5132011	Primas De Vacaciones Y Dominical	-6,275.55	0.00	-6,275.55
82310	5132011	Primas De Vacaciones Y Dominical	-1,570.88	0.00	-1,570.88
82310	5132031	Gratificación De Fin De Año	0.00	240,597.45	240,597.45

BALANZA DE COMPROBACIÓN A DETALLE AL 31 DE OCTUBRE DE 2019

Plan de Cuentas	Objeto de Gasto	Descripción	Saldo Inicial	Actv Periodo	Saldo Final
82310	5132031	Gratificación De Fin De Año	0.00	482,425.50	482,425.50
82310	5132031	Gratificación De Fin De Año	-284.92	0.00	-284.92
82310	5137011	Honorarios Especiales	0.00	181,560.58	181,560.58
82310	5141021	Cuotas Del IMSS	-13,378.10	0.00	-13,378.10
82310	5141021	Cuotas Del IMSS	-4,214.67	-26,756.20	-30,970.87
82310	5141021	Cuotas Del IMSS	-5,638.96	0.00	-5,638.96
82310	5141021	Cuotas Del IMSS	0.00	-7,486.84	-7,486.84
82310	5141021	Cuotas Del IMSS	-70,457.31	0.00	-70,457.31
82310	5141021	Cuotas Del IMSS	-53,871.61	-95,425.29	-149,296.90
82310	5141021	Cuotas Del IMSS	-4,128.83	0.00	-4,128.83
82310	5141021	Cuotas Del IMSS	-4,024.65	-6,253.34	-10,277.99
82310	5141021	Cuotas Del IMSS	-47,878.71	0.00	-47,878.71
82310	5141021	Cuotas Del IMSS	9,382.48	-88,883.46	-79,500.98
82310	5143011	Aportaciones Al Sistema De Ahorro Para E	-16,055.36	0.00	-16,055.36
82310	5143011	Aportaciones Al Sistema De Ahorro Para E	-7,305.06	0.00	-7,305.06
82310	5143011	Aportaciones Al Sistema De Ahorro Para E	-56,742.95	0.00	-56,742.95
82310	5143011	Aportaciones Al Sistema De Ahorro Para E	-3,270.10	0.00	-3,270.10
82310	5143011	Aportaciones Al Sistema De Ahorro Para E	-61,738.39	0.00	-61,738.39
82310	5143011	Aportaciones Al Sistema De Ahorro Para E	0.00	6,196.65	6,196.65
82310	5144011	Seguro De Vida	-6,173.19	0.00	-6,173.19
82310	5144011	Seguro De Vida	-2,469.27	0.00	-2,469.27
82310	5144011	Seguro De Vida	-27,162.00	0.00	-27,162.00
82310	5144011	Seguro De Vida	-2,469.27	0.00	-2,469.27
82310	5144011	Seguro De Vida	38,273.73	33,329.63	71,603.36
82310	5152011	Liquidaciones Por Indemnización	-159,115.78	0.00	-159,115.78
82310	5152031	Antigüedad	-56,934.19	0.00	-56,934.19
82310	5154021	Ayuda adquisición de lentes	0.00	9,735.59	9,735.59
82310	5154061	Despensa	0.00	-1,273.33	-1,273.33
82310	5154061	Despensa	-650.00	0.00	-650.00
82310	5154061	Despensa	-9,175.00	-8,391.66	-17,566.66
82310	5154061	Despensa	-10.00	-990.00	-1,000.00
82310	5154061	Despensa	3,300.00	0.00	3,300.00
82310	5154071	Despensa Especial	-1,785.23	0.00	-1,785.23
82310	5154071	Despensa Especial	-1,069.81	0.00	-1,069.81
82310	5154071	Despensa Especial	-2,422.78	0.00	-2,422.78
82310	5154071	Despensa Especial	-1,629.55	0.00	-1,629.55
82310	5154071	Despensa Especial	-14,250.39	0.00	-14,250.39
82310	5161011	Incrementos a las percepciones	85,946.73	0.00	85,946.73
82310	5161011	Incrementos a las percepciones	209,431.46	127,902.54	337,334.00
82310	5211011	Materiales Útiles Y Equipos Menores De O	3,552.15	-398.42	3,153.73
82310	5211011	Materiales Útiles Y Equipos Menores De O	-522.61	-6,379.62	-6,902.23
82310	5212011	Materiales Y Útiles De Impresión Y Repro	0.00	-1,550.00	-1,550.00
82310	5214011	Mat. Útiles Y Equipo Menores De Tecnolo	-0.01	0.00	-0.01
82310	5214011	Mat. Útiles Y Equipo Menores De Tecnolo	37,546.61	-29,225.95	8,320.66
82310	5214011	Mat. Útiles Y Equipo Menores De Tecnolo	0.00	-1,682.00	-1,682.00
82310	5215011	Material Impreso e información digital.	-301,073.20	0.00	-301,073.20
82310	5216011	Material De Limpieza	52,889.52	-58,651.00	-5,761.48
82310	5216011	Material De Limpieza	-325.60	-371.34	-696.94
82310	5221011	Productos Alimenticios Para Personas	-1,127.26	-1,920.00	-3,047.26
82310	5221011	Productos Alimenticios Para Personas	-1,636.70	-7,187.34	-8,824.04
82310	5221021	Productos alimenticios para el personal	-350.00	0.00	-350.00
82310	5222011	Productos alimenticios para animales	-7,177.84	-1,534.03	-8,711.87
82310	5223011	Utensilios para el servicio de alimentac	-779.01	0.00	-779.01
82310	5246011	Material Eléctrico Y Electrónico	-10,409.98	0.00	-10,409.98
82310	5246011	Material Eléctrico Y Electrónico	-180,244.00	0.00	-180,244.00
82310	5247011	Artículos Metálicos para la Construcción	-29,020.60	0.00	-29,020.60

BALANZA DE COMPROBACIÓN A DETALLE AL 31 DE OCTUBRE DE 2019

Plan de Cuentas	Objeto de Gasto	Descripción	Saldo Inicial	Actv Periodo	Saldo Final
82310	5247011	Artículos Metálicos para la Construcción	-366.60	0.00	-366.60
82310	5248011	Materiales Complementarios	0.00	-776.99	-776.99
82310	5249021	Otros Materiales Y Artículos De Construc	-1,418.88	0.00	-1,418.88
82310	5249021	Otros Materiales Y Artículos De Construc	-5,393.13	0.00	-5,393.13
82310	5249021	Otros Materiales Y Artículos De Construc	-168.00	-105.00	-273.00
82310	5252011	Fertilizantes, pesticidas y otros agroqu	-3,373.99	0.00	-3,373.99
82310	5253011	Vacunas	-2,216.00	0.00	-2,216.00
82310	5253031	Medicinas Y Productos Farmacéuticos	0.00	600.00	600.00
82310	5253031	Medicinas Y Productos Farmacéuticos	-996.65	0.00	-996.65
82310	5261011	Combustibles, Lubricantes Y Aditivos Par	-85,127.02	0.00	-85,127.02
82310	5261011	Combustibles, Lubricantes Y Aditivos Par	-9,122.57	0.00	-9,122.57
82310	5261011	Combustibles, Lubricantes Y Aditivos Par	-83,453.79	-70,000.00	-153,453.79
82310	5271011	Vestuario Y Uniformes	-568.00	0.00	-568.00
82310	5271011	Vestuario Y Uniformes	-1,508.00	0.00	-1,508.00
82310	5272011	Prendas De Seguridad Y Protección Person	2,000.00	0.00	2,000.00
82310	5273011	Artículos Deportivos	-270.00	0.00	-270.00
82310	5274011	Productos textiles	-1,199.60	0.00	-1,199.60
82310	5275011	Blancos Y Otros Productos Textiles, Exce	0.00	-1,125.75	-1,125.75
82310	5291011	Herramientas Menores	7,500.00	0.00	7,500.00
82310	5292011	Refacciones Y Accesorios Menores De Edif	3,403.00	0.00	3,403.00
82310	5292011	Refacciones Y Accesorios Menores De Edif	-1,557.78	0.00	-1,557.78
82310	5293011	Refacciones Y Accesorios Menores De Mobi	1,150.88	398.42	1,549.30
82310	5293011	Refacciones Y Accesorios Menores De Mobi	-269.84	0.00	-269.84
82310	5294011	Refacciones Y Accesorios menores De Equi	-92.80	-1,943.00	-2,035.80
82310	5295011	Refacciones y Accesorios menores de equi	9,987.74	0.00	9,987.74
82310	5296011	Refacciones y accesorios menores de Equi	-2,530.00	0.00	-2,530.00
82310	5296011	Refacciones y accesorios menores de Equi	-1,304.66	-1,078.92	-2,383.58
82310	5296012	Neumáticos para transporte.	15,219.54	0.00	15,219.54
82310	5296012	Neumáticos para transporte.	-776.00	0.00	-776.00
82310	5298011	Refacciones y accesorios menores de maqu	-327.12	0.00	-327.12
82310	5311011	Energía Eléctrica	-200,856.00	41,156.80	-159,699.20
82310	5312011	Gas	2,500.00	0.00	2,500.00
82310	5313011	Agua	-6,452.00	-19,140.00	-25,592.00
82310	5315011	Telefonía Celular	-400.00	0.00	-400.00
82310	5317011	Servicio De Acceso De Internet, Redes Y	0.00	-5,218.84	-5,218.84
82310	5317011	Servicio De Acceso De Internet, Redes Y	6,421.76	8,646.20	15,067.96
82310	5317011	Servicio De Acceso De Internet, Redes Y	-51,080.74	17,656.78	-33,423.96
82310	5323011	Arrendamiento De Mobiliario Y	-4,710.27	0.00	-4,710.27
82310	5327011	Arrendamiento de activos intangibles	-2,895.26	0.00	-2,895.26
82310	5331011	Servicios Legales De Contabilidad, Audit	-3,200.00	-40,600.00	-43,800.00
82310	5331011	Servicios Legales De Contabilidad, Audit	-4,844.08	0.00	-4,844.08
82310	5331011	Servicios Legales De Contabilidad, Audit	0.00	-315,296.00	-315,296.00
82310	5333021	Servicios De Consultoría En Tecnologías	0.00	-40,600.00	-40,600.00
82310	5333021	Servicios De Consultoría En Tecnologías	-1,740.00	0.00	-1,740.00
82310	5333031	Otros Servicios Técnicos O Profesionales	-174,000.00	0.00	-174,000.00
82310	5333031	Otros Servicios Técnicos O Profesionales	25,000.00	-12,812.00	12,188.00
82310	5333031	Otros Servicios Técnicos O Profesionales	55,680.03	40,600.00	96,280.03
82310	5333031	Otros Servicios Técnicos O Profesionales	80,961.77	-118,115.46	-37,153.69
82310	5333031	Otros Servicios Técnicos O Profesionales	-55,680.03	0.00	-55,680.03
82310	5334011	Servicios De Capacitación	0.00	-200,000.00	-200,000.00
82310	5334011	Servicios De Capacitación	-30,000.00	0.00	-30,000.00
82310	5334011	Servicios De Capacitación	-227,343.00	0.00	-227,343.00
82310	5334011	Servicios De Capacitación	1,000.00	0.00	1,000.00
82310	5336011	Impresiones De Documentos Oficiales Para	10,115.60	0.00	10,115.60
82310	5336011	Impresiones De Documentos Oficiales Para	-8,004.80	-556.80	-8,561.60
82310	5336021	Publicaciones Oficiales P/Difusión E Inf	1,000.00	0.00	1,000.00

BALANZA DE COMPROBACIÓN A DETALLE AL 31 DE OCTUBRE DE 2019

Plan de Cuentas	Objeto de Gasto	Descripción	Saldo Inicial	Actv Periodo	Saldo Final
82310	5336041	Servicio De Fotocopiado, Digitalización	-1,740.00	0.00	-1,740.00
82310	5336051	Publicaciones Oficiales Para Difusión E	-5,539.36	0.00	-5,539.36
82310	5336051	Publicaciones Oficiales Para Difusión E	-812.00	0.00	-812.00
82310	5336061	Otros Servicios De Apoyo Administrativo	-1,600.80	0.00	-1,600.80
82310	5336061	Otros Servicios De Apoyo Administrativo	-1,956.00	-85.00	-2,041.00
82310	5338011	Servicios De Vigilancia	11,810.49	0.00	11,810.49
82310	5339011	Servicios profesionales, científicos y t	-2,632.00	-1,122.97	-3,754.97
82310	5341011	Servicios Financieros Y Bancarios	-26,678.58	633.36	-26,045.22
82310	5341011	Servicios Financieros Y Bancarios	-96.89	-4.91	-101.80
82310	5341011	Servicios Financieros Y Bancarios	-96,818.46	-3,837.16	-100,655.62
82310	5341011	Servicios Financieros Y Bancarios	-1,149.03	-10.99	-1,160.02
82310	5344011	Seguros De Responsabilidad Patrimonial Y	-1,835.12	0.00	-1,835.12
82310	5344021	Fianzas de fidelidad	185.86	0.00	185.86
82310	5345011	Seguro De Bienes Patrimoniales	1,429.95	3,834.00	5,263.95
82310	5351011	Conservación Y Mantenimiento Menor De In	34,114.75	4,706.42	38,821.17
82310	5351011	Conservación Y Mantenimiento Menor De In	9,122.57	0.00	9,122.57
82310	5351011	Conservación Y Mantenimiento Menor De In	-173,219.00	33,378.62	-139,840.38
82310	5352011	Mantenimiento y conservación de mobiliar	-1,044.00	0.00	-1,044.00
82310	5352011	Mantenimiento y conservación de mobiliar	-163.00	0.00	-163.00
82310	5352021	Mantenimiento Y Conservación De Equipo D	-14,274.38	0.00	-14,274.38
82310	5353011	Instalación, reparación y mantenimiento	-4,770.80	0.00	-4,770.80
82310	5355011	Reparación Y Mantenimiento De Equipo De	8,000.00	-20,123.19	-12,123.19
82310	5355011	Reparación Y Mantenimiento De Equipo De	-75.00	-1,856.00	-1,931.00
82310	5357011	Instalación, reparación y mantenimiento	3,189.05	0.00	3,189.05
82310	5357011	Instalación, reparación y mantenimiento	-2,376.05	-43,250.60	-45,626.65
82310	5358021	Manejo de Desechos (RPBI)	-5,488.96	0.00	-5,488.96
82310	5359011	Servicios De Jardinería Y Fumigación	7,600.00	-4,640.00	2,960.00
82310	5361011	Dif Radio Y Tv Actividades Gubernamental	38,559.20	0.00	38,559.20
82310	5362011	Difusión Por Radio, Televisión Y Otros Y	32,000.00	0.00	32,000.00
82310	5362011	Difusión Por Radio, Televisión Y Otros Y	-43,576.90	0.00	-43,576.90
82310	5366011	Servicio de creación y difusión de conte	-68,639.99	0.00	-68,639.99
82310	5366011	Servicio de creación y difusión de conte	40,000.00	0.00	40,000.00
82310	5371031	Pasajes Aéreos Internacionales	20,000.00	0.00	20,000.00
82310	5372011	Pasajes terrestres estatales	-3,900.00	0.00	-3,900.00
82310	5372011	Pasajes terrestres estatales	-54,552.36	0.00	-54,552.36
82310	5372011	Pasajes terrestres estatales	-6,507.10	-6,254.33	-12,761.43
82310	5372021	Pasajes Terrestres Nacionales	6,336.47	-7,198.10	-861.63
82310	5372021	Pasajes Terrestres Nacionales	-2,000.00	-20,568.16	-22,568.16
82310	5372031	Pasajes Terrestres Internacionales	3,000.00	0.00	3,000.00
82310	5375011	Viáticos estatales	2,000.00	0.00	2,000.00
82310	5375011	Viáticos estatales	15,000.00	-809.00	14,191.00
82310	5375021	Viáticos Nacionales En El País	36,421.62	8,217.45	44,639.07
82310	5375021	Viáticos Nacionales En El País	0.00	-10,554.00	-10,554.00
82310	5376011	Viáticos en el extranjero	7,000.00	0.00	7,000.00
82310	5382011	Gastos De Orden Social Y Cultural	17,494.00	-9,000.00	8,494.00
82310	5382011	Gastos De Orden Social Y Cultural	13,301.71	0.00	13,301.71
82310	5382011	Gastos De Orden Social Y Cultural	-976.00	-5,000.00	-5,976.00
82310	5382011	Gastos De Orden Social Y Cultural	-37,866.72	-1,389.00	-39,255.72
82310	5382011	Gastos De Orden Social Y Cultural	0.00	-15,000.00	-15,000.00
82310	5383011	Congresos Y Convenciones	0.00	-13,340.00	-13,340.00
82310	5383011	Congresos Y Convenciones	119,943.00	-2,250.01	117,692.99
82310	5383011	Congresos Y Convenciones	0.00	-42,714.00	-42,714.00
82310	5385011	Gastos De Representación	2,516.72	0.00	2,516.72
82310	5385011	Gastos De Representación	-26,407.59	-16,415.23	-42,822.82
82310	5392011	Impuestos Y Derechos	55,000.00	0.00	55,000.00
82310	5392011	Impuestos Y Derechos	-81,623.03	-21,111.00	-102,734.03

BALANZA DE COMPROBACIÓN A DETALLE AL 31 DE OCTUBRE DE 2019

Plan de Cuentas	Objeto de Gasto	Descripción	Saldo Inicial	Actv Periodo	Saldo Final
82310	5392011	Impuestos Y Derechos	-12,065.57	0.00	-12,065.57
82310	5392011	Impuestos Y Derechos	17,436.98	-445.00	16,991.98
82310	5398011	Impuesto A La Nómina	0.00	-1,445.00	-1,445.00
82310	5398011	Impuesto A La Nómina	16,420.25	0.00	16,420.25
82310	5442011	BECAS Hijos de Trabajadores	14,684.98	20,315.02	35,000.00
82310	5442021	Becas Estudiantes	0.00	-82,314.76	-82,314.76
82310	5442021	Becas Estudiantes	0.00	-19,156.00	-19,156.00
82310	5442021	Becas Estudiantes	-650,246.00	96,116.00	-554,130.00
82310	5515011	Equipo De Cómputo Y De Tecnologia	-6,822.10	0.00	-6,822.10
82310	5519011	Otros Mobiliarios Y Equipos De	-13,341.62	0.00	-13,341.62
82310	5531011	Equipo Médico Y De Laboratorio	-88,050.00	0.00	-88,050.00
82310	5566011	Equipos de generación eléctrica, aparato	-3,799.00	3,799.00	0.00
82310	5991011	ADEFAS	-138,977.00	0.00	-138,977.00
82410	5211011	Materiales Útiles Y Equipos Menores De O	214,960.25	0.00	214,960.25
82410	5214011	Mat. Útiles Y Equipo Menores De Tecnolo	153,928.87	78,504.56	232,433.43
82410	5215011	Material Impreso e información digital.	1,970,700.80	-42,316.80	1,928,384.00
82410	5216011	Material De Limpieza	420,216.10	0.00	420,216.10
82410	5221011	Productos Alimenticios Para Personas	77,658.00	30,690.00	108,348.00
82410	5246011	Material Eléctrico Y Electrónico	291,479.44	0.00	291,479.44
82410	5247011	Artículos Metálicos para la Construcción	335,306.70	0.00	335,306.70
82410	5249021	Otros Materiales Y Artículos De Construc	91,640.51	0.00	91,640.51
82410	5253031	Medicinas Y Productos Farmacéuticos	32,663.45	0.00	32,663.45
82410	5255041	Otros Materiales, Accesorios Y Suministr	2,651.76	0.00	2,651.76
82410	5261011	Combustibles, Lubricantes Y Aditivos Par	1,715,000.00	0.00	1,715,000.00
82410	5261011	Combustibles, Lubricantes Y Aditivos Par	45,000.00	0.00	45,000.00
82410	5261011	Combustibles, Lubricantes Y Aditivos Par	2,205,000.00	245,000.00	2,450,000.00
82410	5292011	Refacciones Y Accesorios Menores De Edif	8,910.00	0.00	8,910.00
82410	5296011	Refacciones y accesorios menores de Equi	12,649.94	0.00	12,649.94
82410	5296012	Neumáticos para transporte.	19,560.89	0.00	19,560.89
82410	5311011	Energía Eléctrica	1,837,464.05	1,379,555.63	3,217,019.68
82410	5313011	Agua	299,860.00	53,592.00	353,452.00
82410	5317011	Servicio De Acceso De Internet, Redes Y	0.00	41,750.72	41,750.72
82410	5317011	Servicio De Acceso De Internet, Redes Y	29,086.29	0.00	29,086.29
82410	5317011	Servicio De Acceso De Internet, Redes Y	4,780,650.00	273,180.00	5,053,830.00
82410	5318011	Servicios Postales Y Telegráficos	202.35	0.00	202.35
82410	5323011	Arrendamiento De Mobiliario Y	765,229.28	0.00	765,229.28
82410	5327011	Arrendamiento de activos intangibles	20,407.45	0.00	20,407.45
82410	5331011	Servicios Legales De Contabilidad, Audit	46,400.00	324,800.00	371,200.00
82410	5333031	Otros Servicios Técnicos O Profesionales	2,610,000.00	-174,000.00	2,436,000.00
82410	5333031	Otros Servicios Técnicos O Profesionales	0.00	69,120.08	69,120.08
82410	5333031	Otros Servicios Técnicos O Profesionales	7,207,419.55	15,320,007.38	22,527,426.93
82410	5333031	Otros Servicios Técnicos O Profesionales	39,771.45	-15,908.58	23,862.87
82410	5334011	Servicios De Capacitación	145,000.00	0.00	145,000.00
82410	5336011	Impresiones De Documentos Oficiales Para	2,760.80	0.00	2,760.80
82410	5336011	Impresiones De Documentos Oficiales Para	117,972.00	3,897.60	121,869.60
82410	5336041	Servicio De Fotocopiado, Digitalización	93,960.00	0.00	93,960.00
82410	5336051	Publicaciones Oficiales Para Difusión E	50,218.72	0.00	50,218.72
82410	5338011	Servicios De Vigilancia	7,952,400.48	-53,620.00	7,898,780.48
82410	5344011	Seguros De Responsabilidad Patrimonial Y	3,670.24	0.00	3,670.24
82410	5344021	Fianzas de fidelidad	59,543.96	0.00	59,543.96
82410	5345011	Seguro De Bienes Patrimoniales	67,592.44	-33,349.71	34,242.73
82410	5351011	Conservación Y Mantenimiento Menor De In	43,890.00	0.00	43,890.00
82410	5351011	Conservación Y Mantenimiento Menor De In	423,194.25	0.00	423,194.25
82410	5352021	Mantenimiento Y Conservación De Equipo D	398,359.92	0.00	398,359.92
82410	5353011	Instalación, reparación y mantenimiento	5,600.00	0.00	5,600.00
82410	5355011	Reparación Y Mantenimiento De Equipo De	394,391.09	0.00	394,391.09

BALANZA DE COMPROBACIÓN A DETALLE AL 31 DE OCTUBRE DE 2019

Plan de Cuentas	Objeto de Gasto	Descripción	Saldo Inicial	Actv Periodo	Saldo Final
82410	5357011	Instalación, reparación y mantenimiento	246,004.56	0.00	246,004.56
82410	5357011	Instalación, reparación y mantenimiento	0.00	233,786.40	233,786.40
82410	5358011	Servicio De Limpieza Y Manejo De Desecho	5,247,840.00	-36,192.00	5,211,648.00
82410	5358021	Manejo de Desechos (RPBI)	1,688.96	0.00	1,688.96
82410	5359011	Servicios De Jardinería Y Fumigación	250,560.00	-4,640.00	245,920.00
82410	5362011	Difusión Por Radio, Televisión Y Otros Y	164,534.40	0.00	164,534.40
82410	5366011	Servicio de creación y difusión de conte	1,451,119.98	-22,920.00	1,428,199.98
82410	5382011	Gastos De Orden Social Y Cultural	9,280.00	0.00	9,280.00
82410	5382011	Gastos De Orden Social Y Cultural	10,857.60	0.00	10,857.60
82410	5382011	Gastos De Orden Social Y Cultural	1,090,249.10	-29,260.00	1,060,989.10
82410	5383011	Congresos Y Convenciones	275,405.97	0.00	275,405.97
82410	5392011	Impuestos Y Derechos	14,715.00	0.00	14,715.00
82410	5519011	Otros Mobiliarios Y Equipos De	373,565.08	0.00	373,565.08
82510	5221011	Productos Alimenticios Para Personas	0.00	630.00	630.00
82510	5249021	Otros Materiales Y Artículos De Construc	0.01	0.00	0.01
82510	5296011	Refacciones y accesorios menores de Equi	0.01	0.00	0.01
82510	5296012	Neumáticos para transporte.	0.01	0.00	0.01
82510	5311011	Energía Eléctrica	0.00	0.01	0.01
82510	5313011	Agua	0.00	3,828.00	3,828.00
82510	5331011	Servicios Legales De Contabilidad, Audit	0.00	20,300.00	20,300.00
82510	5333031	Otros Servicios Técnicos O Profesionales	0.00	0.01	0.01
82510	5333031	Otros Servicios Técnicos O Profesionales	0.33	10,426.18	10,426.51
82510	5333031	Otros Servicios Técnicos O Profesionales	0.00	0.02	0.02
82510	5338011	Servicios De Vigilancia	0.02	0.00	0.02
82510	5345011	Seguro De Bienes Patrimoniales	58,841.70	-58,841.68	0.02
82510	5351011	Conservación Y Mantenimiento Menor De In	2.26	0.00	2.26
82510	5382011	Gastos De Orden Social Y Cultural	0.10	0.00	0.10
82510	5383011	Congresos Y Convenciones	0.01	0.00	0.01
82610	5247011	Artículos Metálicos para la Construcción	765.40	0.00	765.40
82610	5249021	Otros Materiales Y Artículos De Construc	195.71	0.00	195.71
82610	5261011	Combustibles, Lubricantes Y Aditivos Par	43,448.31	0.00	43,448.31
82610	5261011	Combustibles, Lubricantes Y Aditivos Par	1,241.38	0.00	1,241.38
82610	5261011	Combustibles, Lubricantes Y Aditivos Par	24,137.95	4,827.59	28,965.54
82610	5296011	Refacciones y accesorios menores de Equi	348.96	0.00	348.96
82610	5296012	Neumáticos para transporte.	1,349.03	0.00	1,349.03
82610	5317011	Servicio De Acceso De Internet, Redes Y	51,639.68	12,560.00	64,199.68
82610	5327011	Arrendamiento de activos intangibles	388.11	0.00	388.11
82610	5331011	Servicios Legales De Contabilidad, Audit	2,000.00	0.00	2,000.00
82610	5333031	Otros Servicios Técnicos O Profesionales	0.00	1,505.07	1,505.07
82610	5333031	Otros Servicios Técnicos O Profesionales	101,103.28	2,985.37	104,088.65
82610	5333031	Otros Servicios Técnicos O Profesionales	1,371.39	-822.88	548.51
82610	5336011	Impresiones De Documentos Oficiales Para	1,808.00	0.00	1,808.00
82610	5336051	Publicaciones Oficiales Para Difusión E	223.36	0.00	223.36
82610	5336061	Otros Servicios De Apoyo Administrativo	220.80	0.00	220.80
82610	5344011	Seguros De Responsabilidad Patrimonial Y	253.12	0.00	253.12
82610	5345011	Seguro De Bienes Patrimoniales	5,840.29	12,716.06	18,556.35
82610	5355011	Reparación Y Mantenimiento De Equipo De	1,035.45	0.00	1,035.45
82610	5357011	Instalación, reparación y mantenimiento	327.73	0.00	327.73
82610	5366011	Servicio de creación y difusión de conte	10,000.00	-10,000.00	0.00
82610	5372011	Pasajes terrestres estatales	620.69	0.00	620.69
82610	5372021	Pasajes Terrestres Nacionales	0.00	203.57	203.57
82610	5375021	Viáticos Nacionales En El País	0.00	18.59	18.59
82610	5382011	Gastos De Orden Social Y Cultural	256.00	0.00	256.00
82610	5382011	Gastos De Orden Social Y Cultural	2,149.50	0.00	2,149.50
82610	5383011	Congresos Y Convenciones	208.00	-208.00	0.00
82610	5442021	Becas Estudiantes	4,204.00	-4,204.00	0.00

BALANZA DE COMPROBACIÓN A DETALLE AL 31 DE OCTUBRE DE 2019

Plan de Cuentas	Objeto de Gasto	Descripción	Saldo Inicial	Actv Periodo	Saldo Final
82710	5113011	Sueldo Base Al Personal Permanente	613,677.78	122,411.97	736,089.75
82710	5113011	Sueldo Base Al Personal Permanente	476,412.99	0.00	476,412.99
82710	5113011	Sueldo Base Al Personal Permanente	290,681.00	58,592.40	349,273.40
82710	5113011	Sueldo Base Al Personal Permanente	225,454.55	0.00	225,454.55
82710	5113011	Sueldo Base Al Personal Permanente	2,183,082.05	421,241.70	2,604,323.75
82710	5113011	Sueldo Base Al Personal Permanente	1,652,849.40	0.00	1,652,849.40
82710	5113011	Sueldo Base Al Personal Permanente	139,950.09	28,728.60	168,678.69
82710	5113011	Sueldo Base Al Personal Permanente	101,334.85	0.00	101,334.85
82710	5113011	Sueldo Base Al Personal Permanente	2,605,909.28	525,060.60	3,130,969.88
82710	5113011	Sueldo Base Al Personal Permanente	2,193,611.60	0.00	2,193,611.60
82710	5131011	Prima quinquenal por años de servicios e	3,284.30	1,081.98	4,366.28
82710	5131011	Prima quinquenal por años de servicios e	2,652.27	0.00	2,652.27
82710	5131011	Prima quinquenal por años de servicios e	13,243.00	3,257.46	16,500.46
82710	5131011	Prima quinquenal por años de servicios e	10,066.19	0.00	10,066.19
82710	5131011	Prima quinquenal por años de servicios e	2,223.20	550.58	2,773.78
82710	5131011	Prima quinquenal por años de servicios e	1,698.76	0.00	1,698.76
82710	5131011	Prima quinquenal por años de servicios e	37,459.19	8,546.80	46,005.99
82710	5131011	Prima quinquenal por años de servicios e	28,710.19	0.00	28,710.19
82710	5132011	Primas De Vacaciones Y Dominical	39,656.96	0.00	39,656.96
82710	5132011	Primas De Vacaciones Y Dominical	20,507.34	0.00	20,507.34
82710	5132011	Primas De Vacaciones Y Dominical	138,125.78	0.00	138,125.78
82710	5132011	Primas De Vacaciones Y Dominical	14,429.42	0.00	14,429.42
82710	5132011	Primas De Vacaciones Y Dominical	173,743.97	0.00	173,743.97
82710	5132011	Primas De Vacaciones Y Dominical	19,545.74	0.00	19,545.74
82710	5132031	Gratificación De Fin De Año	70,570.23	0.00	70,570.23
82710	5141021	Cuotas Del IMSS	66,313.11	-13,714.67	52,598.44
82710	5141021	Cuotas Del IMSS	65,473.47	26,756.20	92,229.67
82710	5141021	Cuotas Del IMSS	24,652.06	-5,989.14	18,662.92
82710	5141021	Cuotas Del IMSS	21,672.56	11,434.89	33,107.45
82710	5141021	Cuotas Del IMSS	231,636.22	-44,489.13	187,147.09
82710	5141021	Cuotas Del IMSS	219,398.98	95,425.29	314,824.27
82710	5141021	Cuotas Del IMSS	17,328.67	-4,927.47	12,401.20
82710	5141021	Cuotas Del IMSS	16,301.05	6,253.34	22,554.39
82710	5141021	Cuotas Del IMSS	248,684.30	-51,186.13	197,498.17
82710	5141021	Cuotas Del IMSS	240,482.74	91,197.32	331,680.06
82710	5143011	Aportaciones Al Sistema De Ahorro Para E	31,038.99	0.00	31,038.99
82710	5143011	Aportaciones Al Sistema De Ahorro Para E	43,532.09	16,055.36	59,587.45
82710	5143011	Aportaciones Al Sistema De Ahorro Para E	11,149.16	0.00	11,149.16
82710	5143011	Aportaciones Al Sistema De Ahorro Para E	21,041.80	7,305.06	28,346.86
82710	5143011	Aportaciones Al Sistema De Ahorro Para E	112,801.46	0.00	112,801.46
82710	5143011	Aportaciones Al Sistema De Ahorro Para E	160,935.41	56,742.95	217,678.36
82710	5143011	Aportaciones Al Sistema De Ahorro Para E	6,485.52	0.00	6,485.52
82710	5143011	Aportaciones Al Sistema De Ahorro Para E	9,815.56	3,270.10	13,085.66
82710	5143011	Aportaciones Al Sistema De Ahorro Para E	123,101.04	0.00	123,101.04
82710	5143011	Aportaciones Al Sistema De Ahorro Para E	182,815.90	61,738.39	244,554.29
82710	5144011	Seguro De Vida	6,173.19	0.00	6,173.19
82710	5144011	Seguro De Vida	2,469.27	0.00	2,469.27
82710	5144011	Seguro De Vida	27,162.00	0.00	27,162.00
82710	5144011	Seguro De Vida	2,469.27	0.00	2,469.27
82710	5144011	Seguro De Vida	28,396.64	0.00	28,396.64
82710	5152011	Liquidaciones Por Indemnización	159,115.78	0.00	159,115.78
82710	5152031	Antigüedad	56,934.19	0.00	56,934.19
82710	5154021	Ayuda adquisición de lentes	48,564.41	1,700.00	50,264.41
82710	5154061	Despensa	27,173.33	5,600.00	32,773.33
82710	5154061	Despensa	21,525.00	0.00	21,525.00
82710	5154061	Despensa	8,000.00	1,600.00	9,600.00

BALANZA DE COMPROBACIÓN A DETALLE AL 31 DE OCTUBRE DE 2019

Plan de Cuentas	Objeto de Gasto	Descripción	Saldo Inicial	Actv Periodo	Saldo Final
82710	5154061	Despensa	6,150.00	0.00	6,150.00
82710	5154061	Despensa	86,266.66	16,800.00	103,066.66
82710	5154061	Despensa	65,625.00	0.00	65,625.00
82710	5154061	Despensa	8,400.00	1,600.00	10,000.00
82710	5154061	Despensa	6,150.00	0.00	6,150.00
82710	5154061	Despensa	88,720.00	17,600.00	106,320.00
82710	5154061	Despensa	68,505.00	0.00	68,505.00
82710	5154071	Despensa Especial	36,888.48	0.00	36,888.48
82710	5154071	Despensa Especial	17,577.72	0.00	17,577.72
82710	5154071	Despensa Especial	126,372.51	0.00	126,372.51
82710	5154071	Despensa Especial	8,618.58	0.00	8,618.58
82710	5154071	Despensa Especial	161,827.47	0.00	161,827.47
82710	5211011	Materiales Útiles Y Equipos Menores De O	74,465.24	12,282.49	86,747.73
82710	5211011	Materiales Útiles Y Equipos Menores De O	522.61	1,379.62	1,902.23
82710	5212011	Materiales Y Útiles De Impresión Y Repro	0.00	1,550.00	1,550.00
82710	5214011	Mat. Útiles Y Equipo Menores De Tecnolo	0.01	0.00	0.01
82710	5214011	Mat. Útiles Y Equipo Menores De Tecnolo	44,318.20	9,813.07	54,131.27
82710	5214011	Mat. Útiles Y Equipo Menores De Tecnolo	0.00	1,682.00	1,682.00
82710	5215011	Material Impreso e información digital.	258,756.40	42,316.80	301,073.20
82710	5216011	Material De Limpieza	52,440.86	11,777.94	64,218.80
82710	5216011	Material De Limpieza	325.60	371.34	696.94
82710	5221011	Productos Alimenticios Para Personas	21,127.26	1,290.00	22,417.26
82710	5221011	Productos Alimenticios Para Personas	1,636.70	2,187.34	3,824.04
82710	5221021	Productos alimenticios para el personal	350.00	0.00	350.00
82710	5222011	Productos alimenticios para animales	7,177.84	1,534.03	8,711.87
82710	5223011	Utensilios para el servicio de alimentac	779.01	0.00	779.01
82710	5246011	Material Eléctrico Y Electrónico	10,409.98	0.00	10,409.98
82710	5247011	Artículos Metálicos para la Construcción	28,255.20	0.00	28,255.20
82710	5247011	Artículos Metálicos para la Construcción	366.60	0.00	366.60
82710	5248011	Materiales Complementarios	0.00	776.99	776.99
82710	5249021	Otros Materiales Y Artículos De Construc	1,223.17	0.00	1,223.17
82710	5249021	Otros Materiales Y Artículos De Construc	15,393.12	0.00	15,393.12
82710	5249021	Otros Materiales Y Artículos De Construc	168.00	105.00	273.00
82710	5252011	Fertilizantes, pesticidas y otros agroqu	6,373.99	0.00	6,373.99
82710	5253011	Vacunas	2,216.00	0.00	2,216.00
82710	5253031	Medicinas Y Productos Farmacéuticos	8,539.69	3,806.81	12,346.50
82710	5253031	Medicinas Y Productos Farmacéuticos	996.65	0.00	996.65
82710	5255041	Otros Materiales, Accesorios Y Suministr	34,008.24	0.00	34,008.24
82710	5261011	Combustibles, Lubricantes Y Aditivos Par	271,678.71	0.00	271,678.71
82710	5261011	Combustibles, Lubricantes Y Aditivos Par	7,881.19	0.00	7,881.19
82710	5261011	Combustibles, Lubricantes Y Aditivos Par	159,315.84	30,172.41	189,488.25
82710	5271011	Vestuario Y Uniformes	5,568.00	0.00	5,568.00
82710	5271011	Vestuario Y Uniformes	1,508.00	0.00	1,508.00
82710	5273011	Artículos Deportivos	270.00	0.00	270.00
82710	5274011	Productos textiles	1,199.60	0.00	1,199.60
82710	5275011	Blancos Y Otros Productos Textiles, Exce	0.00	1,125.75	1,125.75
82710	5292011	Refacciones Y Accesorios Menores De Edif	607.00	0.00	607.00
82710	5292011	Refacciones Y Accesorios Menores De Edif	1,557.78	0.00	1,557.78
82710	5293011	Refacciones Y Accesorios Menores De Mobi	132.50	0.00	132.50
82710	5293011	Refacciones Y Accesorios Menores De Mobi	269.84	0.00	269.84
82710	5294011	Refacciones Y Accesorios menores De Equi	92.80	0.00	92.80
82710	5296011	Refacciones y accesorios menores de Equi	2,181.03	0.00	2,181.03
82710	5296011	Refacciones y accesorios menores de Equi	1,304.66	1,078.92	2,383.58
82710	5296012	Neumáticos para transporte.	8,431.42	0.00	8,431.42
82710	5296012	Neumáticos para transporte.	776.00	0.00	776.00
82710	5298011	Refacciones y accesorios menores de maqu	313.14	0.00	313.14

BALANZA DE COMPROBACIÓN A DETALLE AL 31 DE OCTUBRE DE 2019

Plan de Cuentas	Objeto de Gasto	Descripción	Saldo Inicial	Actv Periodo	Saldo Final
82710	5298011	Refacciones y accesorios menores de maqu	327.12	0.00	327.12
82710	5311011	Energía Eléctrica	275,113.00	38,320.99	313,433.99
82710	5313011	Agua	34,452.00	15,312.00	49,764.00
82710	5315011	Telefonía Celular	400.00	0.00	400.00
82710	5317011	Servicio De Acceso De Internet, Redes Y	0.00	5,218.84	5,218.84
82710	5317011	Servicio De Acceso De Internet, Redes Y	1,901.75	0.00	1,901.75
82710	5317011	Servicio De Acceso De Internet, Redes Y	342,041.44	78,500.00	420,541.44
82710	5318011	Servicios Postales Y Telegráficos	69.93	0.00	69.93
82710	5323011	Arrendamiento De Mobiliario Y	82,613.81	19,478.72	102,092.53
82710	5323011	Arrendamiento De Mobiliario Y	4,710.27	0.00	4,710.27
82710	5327011	Arrendamiento de activos intangibles	6,507.15	0.00	6,507.15
82710	5331011	Servicios Legales De Contabilidad, Audit	21,200.00	20,300.00	41,500.00
82710	5333021	Servicios De Consultoría En Tecnologías	1,740.00	0.00	1,740.00
82710	5333031	Otros Servicios Técnicos O Profesionales	0.00	174,000.00	174,000.00
82710	5333031	Otros Servicios Técnicos O Profesionales	0.00	7,134.93	7,134.93
82710	5333031	Otros Servicios Técnicos O Profesionales	1,461,142.99	525,021.11	1,986,164.10
82710	5333031	Otros Servicios Técnicos O Profesionales	14,537.14	16,731.44	31,268.58
82710	5334011	Servicios De Capacitación	30,000.00	0.00	30,000.00
82710	5334011	Servicios De Capacitación	29,000.00	0.00	29,000.00
82710	5336011	Impresiones De Documentos Oficiales Para	4,512.40	0.00	4,512.40
82710	5336011	Impresiones De Documentos Oficiales Para	15,568.80	556.80	16,125.60
82710	5336041	Servicio De Fotocopiado, Digitalización	1,740.00	0.00	1,740.00
82710	5336051	Publicaciones Oficiales Para Difusión E	6,616.00	0.00	6,616.00
82710	5336051	Publicaciones Oficiales Para Difusión E	812.00	0.00	812.00
82710	5336061	Otros Servicios De Apoyo Administrativo	1,380.00	0.00	1,380.00
82710	5336061	Otros Servicios De Apoyo Administrativo	1,956.00	85.00	2,041.00
82710	5338011	Servicios De Vigilancia	357,220.04	53,620.00	410,840.04
82710	5339011	Servicios profesionales, científicos y t	2,632.00	1,122.97	3,754.97
82710	5341011	Servicios Financieros Y Bancarios	39,801.83	5,734.40	45,536.23
82710	5341011	Servicios Financieros Y Bancarios	1,148.49	0.00	1,148.49
82710	5344011	Seguros De Responsabilidad Patrimonial Y	1,582.00	0.00	1,582.00
82710	5344021	Fianzas de fidelidad	4,253.14	0.00	4,253.14
82710	5345011	Seguro De Bienes Patrimoniales	36,501.78	79,475.33	115,977.11
82710	5351011	Conservación Y Mantenimiento Menor De In	354.91	0.00	354.91
82710	5351011	Conservación Y Mantenimiento Menor De In	156,838.12	0.00	156,838.12
82710	5352011	Mantenimiento y conservación de mobiliar	1,044.00	0.00	1,044.00
82710	5352011	Mantenimiento y conservación de mobiliar	163.00	0.00	163.00
82710	5352021	Mantenimiento Y Conservación De Equipo D	14,274.38	0.00	14,274.38
82710	5353011	Instalación, reparación y mantenimiento	4,770.80	0.00	4,770.80
82710	5355011	Reparación Y Mantenimiento De Equipo De	48,160.50	0.00	48,160.50
82710	5355011	Reparación Y Mantenimiento De Equipo De	75.00	1,856.00	1,931.00
82710	5357011	Instalación, reparación y mantenimiento	16,483.22	0.00	16,483.22
82710	5357011	Instalación, reparación y mantenimiento	2,376.05	43,250.60	45,626.65
82710	5358011	Servicio De Limpieza Y Manejo De Desecho	217,152.00	36,192.00	253,344.00
82710	5358021	Manejo de Desechos (RPBI)	5,800.00	0.00	5,800.00
82710	5359011	Servicios De Jardinería Y Fumigación	27,840.00	4,640.00	32,480.00
82710	5361011	Dif Radio Y Tv Actividades Gubernamental	440.80	0.00	440.80
82710	5362011	Difusión Por Radio, Televisión Y Otros Y	43,576.90	0.00	43,576.90
82710	5366011	Servicio de creación y difusión de conte	74,799.99	32,920.00	107,719.99
82710	5372011	Pasajes terrestres estatales	5,279.31	0.00	5,279.31
82710	5372011	Pasajes terrestres estatales	8,507.10	6,254.33	14,761.43
82710	5372021	Pasajes Terrestres Nacionales	50,798.53	7,203.10	58,001.63
82710	5372021	Pasajes Terrestres Nacionales	2,000.00	10,364.59	12,364.59
82710	5375011	Viáticos estatales	0.00	809.00	809.00
82710	5375021	Viáticos Nacionales En El País	12,446.54	5,856.60	18,303.14
82710	5375021	Viáticos Nacionales En El País	0.00	535.41	535.41

BALANZA DE COMPROBACIÓN A DETALLE AL 31 DE OCTUBRE DE 2019

Plan de Cuentas	Objeto de Gasto	Descripción	Saldo Inicial	Actv Periodo	Saldo Final
82710	5382011	Gastos De Orden Social Y Cultural	1,600.00	0.00	1,600.00
82710	5382011	Gastos De Orden Social Y Cultural	24,698.29	0.00	24,698.29
82710	5382011	Gastos De Orden Social Y Cultural	976.00	0.00	976.00
82710	5382011	Gastos De Orden Social Y Cultural	40,847.12	29,260.00	70,107.12
82710	5383011	Congresos Y Convenciones	0.00	13,340.00	13,340.00
82710	5383011	Congresos Y Convenciones	73,848.99	2,458.01	76,307.00
82710	5383011	Congresos Y Convenciones	0.00	42,714.00	42,714.00
82710	5385011	Gastos De Representación	47,483.28	0.00	47,483.28
82710	5385011	Gastos De Representación	26,407.59	10,350.69	36,758.28
82710	5392011	Impuestos Y Derechos	81,623.03	21,111.00	102,734.03
82710	5392011	Impuestos Y Derechos	2,943.00	0.00	2,943.00
82710	5392011	Impuestos Y Derechos	10,563.02	445.00	11,008.02
82710	5398011	Impuesto A La Nómina	17,217.00	-3,289.00	13,928.00
82710	5398011	Impuesto A La Nómina	7,603.00	5,881.00	13,484.00
82710	5398011	Impuesto A La Nómina	8,104.00	-1,536.00	6,568.00
82710	5398011	Impuesto A La Nómina	3,438.00	2,778.00	6,216.00
82710	5398011	Impuesto A La Nómina	60,347.00	-11,211.00	49,136.00
82710	5398011	Impuesto A La Nómina	26,399.00	19,834.00	46,233.00
82710	5398011	Impuesto A La Nómina	4,161.00	-769.00	3,392.00
82710	5398011	Impuesto A La Nómina	1,596.00	1,625.00	3,221.00
82710	5398011	Impuesto A La Nómina	78,065.00	-15,586.00	62,479.00
82710	5398011	Impuesto A La Nómina	34,939.00	25,854.00	60,793.00
82710	5442021	Becas Estudiantes	0.00	82,314.76	82,314.76
82710	5442021	Becas Estudiantes	0.00	19,156.00	19,156.00
82710	5442021	Becas Estudiantes	496,310.00	53,616.00	549,926.00
82710	5515011	Equipo De Cómputo Y De Tecnologia	6,822.10	0.00	6,822.10
82710	5519011	Otros Mobiliarios Y Equipos De	13,341.61	0.00	13,341.61
			0.00	0.00	0.00

M. en E. Arturo Adolfo Vallejo Casanova
Rector

C.P. Fabiola Velázquez Chaparro
Dirección de Administración y Finanzas

PRESUPUESTO DE INGRESOS ACUMULADO AL 31 DE OCTUBRE DE 2019

CONCEPTO	ESTIMADO	AMP/DISM	MODIFICADO	DEVENGADO	RECAUDADO	POR RECAUDAR
RECURSOS						
Estatal	-13,667,111.00	-218,943.29	-13,886,054.29	-11,538,943.29	-11,538,943.29	-2,347,111.00
Federal	-10,525,624.00	-553,264.89	-11,078,888.89	-9,364,587.89	-9,364,587.89	-1,714,301.00
Propios	-3,974,439.00	-1,069,229.45	-5,043,668.45	-5,039,554.45	-5,039,554.45	-4,114.00
TOTALES	-28,167,174.00	-1,841,437.63	-30,008,611.63	-25,943,085.63	-25,943,085.63	-4,065,526.00
RECURSO ESTATAL						
41510 4510401 Rendimientos Estatales	0.00	-56.08	-56.08	-56.08	-56.08	0.00
43990 4710217 Otros Ingresos	0.00	-218,887.21	-218,887.21	-218,887.21	-218,887.21	0.00
42210 4910201 Aportaciones Estatales	-13,667,111.00	0.00	-13,667,111.00	-11,320,000.00	-11,320,000.00	-2,347,111.00
TOTALES	-13,667,111.00	-218,943.29	-13,886,054.29	-11,538,943.29	-11,538,943.29	-2,347,111.00
RECURSO FEDERAL						
41510 4510402 Rendimientos Federales	0.00	-101.80	-101.80	-101.80	-101.80	0.00
42130 4930102 Por Medio De La Federación	-10,525,624.00	0.00	-10,525,624.00	-8,811,323.00	-8,811,323.00	-1,714,301.00
43990 4710217 Otros ingresos	0.00	0.00	0.00	0.00	0.00	0.00
TOTALES	-10,525,624.00	-101.80	-10,525,725.80	-8,811,424.80	-8,811,424.80	-1,714,301.00
RECURSO PROPIO						
41510 4510403 Rendimientos Propios	0.00	-78,030.45	-78,030.45	-78,030.45	-78,030.45	0.00
41730 Ingresos Por Venta de Bienes y S	-3,974,439.00	-73,625.00	-4,048,064.00	-4,043,950.00	-4,043,950.00	-4,114.00
41730 4710215 Convenios de Colaboración Académ	0.00	0.00	0.00	0.00	0.00	0.00
43990 4710217 Otros Ingresos	0.00	-917,574.00	-917,574.00	-917,574.00	-917,574.00	0.00
43190 4710217 Otros Ingresos	0.00	0.00	0.00	0.00	0.00	0.00
TOTALES	-3,974,439.00	-1,069,229.45	-5,043,668.45	-5,039,554.45	-5,039,554.45	-4,114.00
RECURSO PROMEP						
41510 4510404 Rendimientos Promep	0.00	-37,867.09	-37,867.09	-37,867.09	-37,867.09	0.00
42130 4930102 Por Medio De La Federación	0.00	0.00	0.00	0.00	0.00	0.00
TOTALES	0.00	-37,867.09	-37,867.09	-37,867.09	-37,867.09	0.00
RECURSO PFCE						
42130 4930102 Por Medio De La Federación	0.00	-515,296.00	-515,296.00	-515,296.00	-515,296.00	0.00
41510 4510406 Rendimientos PFCE	0.00	0.00	0.00	0.00	0.00	0.00
TOTALES	0.00	-515,296.00	-515,296.00	-515,296.00	-515,296.00	0.00
GRAN TOTAL	-28,167,174.00	-1,841,437.63	-30,008,611.63	-25,943,085.63	-25,943,085.63	-4,065,526.00

M. en E. Arturo Adolfo Vallejo Casanova
Rector

C.P. Fabiola Velázquez Chaparro
Dirección de Administración y Finanzas

PRESUPUESTO DE INGRESOS DETALLE AL 31 DE OCTUBRE DE 2019


PLAN CTAS	OBJETO DEL GASTO	GASTO/PARTIDA	FTE	ESTIMADO	AMP/DISM	MODIFICADO	DEVENGADO	RECAUDADO	POR RECAUDAR
RENDIMIENTOS VARIOS									
41510	4510401	Rendimientos Estatales	F19	0.00	-56.08	-56.08	-56.08	-56.08	0.00
41510	4510402	Rendimientos Federales	63Q	0.00	-101.80	-101.80	-101.80	-101.80	0.00
41510	4510403	Rendimientos Propios	01G	0.00	-78,030.45	-78,030.45	-78,030.45	-78,030.45	0.00
41510	4510404	Rendimientos Promep	74F	0.00	-37,867.09	-37,867.09	-37,867.09	-37,867.09	0.00
		Total		0.00	-116,055.42	-116,055.42	-116,055.42	-116,055.42	0.00
INGRESOS POR VENTA DE BIENES Y SERVICIOS									
41730	4710201	Examen De Admisión	01G	0.00	-200,508.00	-200,508.00	-200,508.00	-200,508.00	0.00
41730	4710202	Inscripciones	01G	0.00	-596,441.00	-596,441.00	-596,441.00	-596,441.00	0.00
41730	4710203	Reinscripciones	01G	-3,974,439.00	2,534,164.00	-1,440,275.00	-1,436,161.00	-1,436,161.00	-4,114.00
41730	4710204	Constancia De Estudios	01G	0.00	-16,729.00	-16,729.00	-16,729.00	-16,729.00	0.00
41730	4710205	Reposición De Credencial Alumno	01G	0.00	-3,002.00	-3,002.00	-3,002.00	-3,002.00	0.00
41730	4710206	Kárdex	01G	0.00	-14,543.00	-14,543.00	-14,543.00	-14,543.00	0.00
41730	4710207	Examen A Título De Suficiencia	01G	0.00	0.00	0.00	0.00	0.00	0.00
41730	4710208	Examen Extraordinario	01G	0.00	-140,458.00	-140,458.00	-140,458.00	-140,458.00	0.00
41730	4710209	Trámite De Titulación Tsu	01G	0.00	-619,440.00	-619,440.00	-619,440.00	-619,440.00	0.00
41730	4710210	Trámite De Cédula Profesional Para Tsu	01G	0.00	0.00	0.00	0.00	0.00	0.00
41730	4710211	Curso De Idioma Sabatino Para Público En G	01G	0.00	-17,500.00	-17,500.00	-17,500.00	-17,500.00	0.00
41730	4710212	Curso De Idioma Sabatino Para Alumnos Y Fu	01G	0.00	-37,975.00	-37,975.00	-37,975.00	-37,975.00	0.00
41730	4710213	Curso De Idioma Sabatino Por Hijo De Traba	01G	0.00	0.00	0.00	0.00	0.00	0.00
41730	4710218	Certificado de estudios	01G	0.00	-3,455.00	-3,455.00	-3,455.00	-3,455.00	0.00
41730	4710221	Trámite de equivalencia de estudios	01G	0.00	-3,205.00	-3,205.00	-3,205.00	-3,205.00	0.00
41730	4710222	Servicios de capacitación al sector produc	01G	0.00	0.00	0.00	0.00	0.00	0.00
41730	4710223	Renta de locker	01G	0.00	0.00	0.00	0.00	0.00	0.00
41730	4710224	Certificado de Estudios	01G	0.00	0.00	0.00	0.00	0.00	0.00
41730	4710227	Acta de Exención de Examen Profesional	01G	0.00	-17,465.00	-17,465.00	-17,465.00	-17,465.00	0.00
41730	4710228	SERVICIOS TECNOLÓGICOS	01G	0.00	-33,800.00	-33,800.00	-33,800.00	-33,800.00	0.00
41730	4710229	Inscripción a Ingeniería	01G	0.00	-176,142.00	-176,142.00	-176,142.00	-176,142.00	0.00
41730	4710230	Reinscripción a Ingeniería	01G	0.00	-508,118.00	-508,118.00	-508,118.00	-508,118.00	0.00
41730	4710231	Constancia de Titulación	01G	0.00	-5,825.00	-5,825.00	-5,825.00	-5,825.00	0.00
41730	4710236	Duplicado de Certificado de Estudios	01G	0.00	-117.00	-117.00	-117.00	-117.00	0.00
41730	4710238	Duplicado de acta de exención de examen pr	01G	0.00	-5,733.00	-5,733.00	-5,733.00	-5,733.00	0.00
41730	4710239	Curso Remedial Matemáticas	01G	0.00	0.00	0.00	0.00	0.00	0.00
41730	4710240	Penalización por mora de Reinscripción Ing	01G	0.00	-60,969.00	-60,969.00	-60,969.00	-60,969.00	0.00
41730	4710241	Penalización por mora de Reinscripción TSU	01G	0.00	-118,014.00	-118,014.00	-118,014.00	-118,014.00	0.00
41730	4710244	Curso de Idiomas Estudiantes en General	01G	0.00	-28,350.00	-28,350.00	-28,350.00	-28,350.00	0.00
		Total		-3,974,439.00	-73,625.00	-4,048,064.00	-4,043,950.00	-4,043,950.00	-4,114.00
CONVENIOS									
41730	4710215	Convenios De Colaboración Académica	01G	0.00	0.00	0.00	0.00	0.00	0.00
41730	4710235	Convenio Servicios Tecnológicos	01G	0.00	0.00	0.00	0.00	0.00	0.00
		Total		0.00	0.00	0.00	0.00	0.00	0.00
OTROS INGRESOS									
41730	4710217	Otros Ingresos	0	0.00	0.00	0.00	0.00	0.00	0.00
41730	4710217	Otros Ingresos	01E	0.00	0.00	0.00	0.00	0.00	0.00
41730	4710217	Otros Ingresos	01G	0.00	0.00	0.00	0.00	0.00	0.00
41730	4710217	Otros Ingresos	01G	0.00	0.00	0.00	0.00	0.00	0.00
41730	4710217	Otros Ingresos	74F	0.00	0.00	0.00	0.00	0.00	0.00
42210	4710217	Otros Ingresos	01E	0.00	0.00	0.00	0.00	0.00	0.00
43190	4710217	Otros Ingresos	0	0.00	0.00	0.00	0.00	0.00	0.00
43190	4710217	Otros Ingresos	01G	0.00	0.00	0.00	0.00	0.00	0.00
43190	4710217	Otros Ingresos	01G	0.00	0.00	0.00	0.00	0.00	0.00
43990	4710217	Otros Ingresos	01E	0.00	0.00	0.00	0.00	0.00	0.00
43990	4710217	Otros Ingresos	01G	0.00	-917,574.00	-917,574.00	-917,574.00	-917,574.00	0.00
43990	4710217	Otros Ingresos	27C	0.00	0.00	0.00	0.00	0.00	0.00
43990	4710217	Otros Ingresos	73M	0.00	0.00	0.00	0.00	0.00	0.00
43990	4710217	Otros Ingresos	F19	0.00	-218,887.21	-218,887.21	-218,887.21	-218,887.21	0.00
		Total		0.00	-1,136,461.21	-1,136,461.21	-1,136,461.21	-1,136,461.21	0.00
PARTICIPACIONES Y APORTACIONES									
42130	4930102	Por Medio De La Federación	63Q	-10,525,624.00	0.00	-10,525,624.00	-8,811,323.00	-8,811,323.00	-1,714,301.00
42130	4930102	Por Medio De La Federación	74F	0.00	0.00	0.00	0.00	0.00	0.00
		Total		-10,525,624.00	0.00	-10,525,624.00	-8,811,323.00	-8,811,323.00	-1,714,301.00
TRANSFERENCIAS, ASIGNACIONES, SUBSIDIOS Y OTRAS AYUDAS									
42210	4910201	Aportaciones Estatales	F19	-13,667,111.00	0.00	-13,667,111.00	-11,320,000.00	-11,320,000.00	-2,347,111.00
42210	4910201	Aportaciones Estatales	52H	0.00	0.00	0.00	0.00	0.00	0.00
		Total		-13,667,111.00	0.00	-13,667,111.00	-11,320,000.00	-11,320,000.00	-2,347,111.00
PARTICIPACIONES Y APORTACIONES PFCE									
42130	4930102	Por Medio De La Federación	89Q	0.00	-515,296.00	-515,296.00	-515,296.00	-515,296.00	0.00
		Total		0.00	-515,296.00	-515,296.00	-515,296.00	-515,296.00	0.00
TOTAL				-28,167,174.00	-1,841,437.63	-30,008,611.63	-25,943,085.63	-25,943,085.63	-4,065,526.00

 M. en E. Arturo Adolfo Vallejo Casanova
Rector

 C.P. Fabiola Velázquez Chaparro
Dirección de Administración y Finanzas

PRESUPUESTO DE EGRESOS ACUMULADO AL 31 DE OCTUBRE DE 2019

CONCEPTO	AUTORIZADO	AMP/DISM	ACTUALIZADO	COMPROMISO	EJERCIDO	POR EJERCER
Presupuesto						
1000 SERVICIOS PERSONALES	20,642,880.73	-720,803.14	19,922,077.59	0.00	15,452,869.17	4,469,208.42
2000 MATERIALES Y SUMINISTROS	771,300.00	784,388.74	1,555,688.74	2,651.76	1,233,459.87	319,577.11
3000 SERVICIOS GENERALES	6,717,993.27	1,592,962.21	8,310,955.48	890,284.39	5,593,908.43	1,826,762.66
4000 TRANSFERENCIAS, ASIGNACIONES...	35,000.00	620,600.76	655,600.76	0.00	651,396.76	4,204.00
5000 BIENES MUEBLES	0.00	108,213.72	108,213.72	0.00	20,163.71	88,050.01
9000 DEUDA PUBLICA	0.00	138,977.00	138,977.00	0.00	0.00	138,977.00
TOTALES	28,167,174.00	2,524,339.29	30,691,513.29	892,936.15	22,951,797.94	6,846,779.20
Recurso Estatal						
1000 SERVICIOS PERSONALES	10,486,232.00	-720,803.14	9,765,428.86	0.00	6,641,494.98	3,123,933.88
2000 MATERIALES Y SUMINISTROS	105,000.00	497,624.38	602,624.38	0.00	557,624.38	45,000.00
3000 SERVICIOS GENERALES	3,040,879.00	457,966.04	3,498,845.04	501,196.56	2,830,493.71	167,154.77
4000 TRANSFERENCIAS, ASIGNACIONES...	35,000.00	-15,844.00	19,156.00	0.00	19,156.00	0.00
5000 BIENES INMUEBLES	0.00	0.00	0.00	0.00	0.00	0.00
TOTALES	13,667,111.00	218,943.28	13,886,054.28	501,196.56	10,048,769.07	3,336,088.65
Recurso Federal						
1000 SERVICIOS PERSONALES	10,156,648.73	0.00	10,156,648.73	0.00	8,811,374.19	1,345,274.54
2000 MATERIALES Y SUMINISTROS	0.00	9,122.57	9,122.57	0.00	9,122.57	0.00
3000 SERVICIOS GENERALES	368,975.27	3,044.80	372,020.07	23,862.87	178,903.12	169,254.08
4000 TRANSFERENCIAS, ASIGNACIONES...	0.00	0.00	0.00	0.00	0.00	0.00
5000 BIENES MUEBLES	0.00	0.00	0.00	0.00	0.00	0.00
TOTALES	10,525,624.00	12,167.37	10,537,791.37	23,862.87	8,999,399.88	1,514,528.62
Recurso Propio						
1000 SERVICIOS PERSONALES	0.00	0.00	0.00	0.00	0.00	0.00
2000 MATERIALES Y SUMINISTROS	666,300.00	97,397.78	763,697.78	2,651.76	666,712.91	94,333.11
3000 SERVICIOS GENERALES	3,308,139.00	234,104.39	3,542,243.39	365,224.96	2,584,511.60	592,506.83
4000 TRANSFERENCIAS, ASIGNACIONES...	0.00	636,444.76	636,444.76	0.00	632,240.76	4,204.00
5000 BIENES MUEBLES	0.00	20,163.72	20,163.72	0.00	20,163.71	0.01
9000 DEUDA PUBLICA	0.00	138,977.00	138,977.00	0.00	0.00	138,977.00
TOTALES	3,974,439.00	1,127,087.65	5,101,526.65	367,876.72	3,903,628.98	830,020.95
Recurso PROMEP						
1000 SERVICIOS PERSONALES	0.00	0.00	0.00	0.00	0.00	0.00
2000 MATERIALES Y SUMINISTROS	0.00	180,244.00	180,244.00	0.00	0.00	180,244.00
3000 SERVICIOS GENERALES	0.00	382,550.98	382,550.98	0.00	0.00	382,550.98
4000 TRANSFERENCIAS, ASIGNACIONES...	0.00	0.00	0.00	0.00	0.00	0.00
5000 BIENES MUEBLES	0.00	88,050.00	88,050.00	0.00	0.00	88,050.00
TOTALES	0.00	650,844.98	650,844.98	0.00	0.00	650,844.98
RECURSO PFCE						
1000 RECURSOS MATERIALES	0.00	0.00	0.00	0.00	0.00	0.00
3000 SERVICIOS GENERALES	0.00	515,296.00	515,296.00	0.00	0.00	515,296.00
TOTALES	0.00	515,296.00	515,296.00	0.00	0.00	515,296.00
GRAN TOTAL	28,167,174.00	2,524,339.28	30,691,513.28	892,936.15	22,951,797.93	6,846,779.20


 M. en E. Arturo Adolfo Vallejo Casanova
 Rector


 C.P. Fabiola Velázquez Chaparro
 Dirección de Administración y Finanzas

PRESUPUESTO DE EGRESOS DETALLE AL 31 DE OCTUBRE DE 2019

REC	3ER NIV	OBJETO GTO	DESCRIPCION DE LA CUENTA	Suma de AUTORIZADO	Suma de AMP/DISM	Suma de ACTUALIZADO	Suma de COMPROMISO	Suma de EJERCIDO	Suma de POR EJERCER
01G	511	5113011	Sueldo Base Al Personal Permanente	0.00	0.00	0.00	0.00	0.00	0.00
	513	5132011	Primas De Vacaciones Y Dominical	0.00	0.00	0.00	0.00	0.00	0.00
		5132031	Gratificación De Fin De Año	0.00	0.00	0.00	0.00	0.00	0.00
		5137011	Honorarios Especiales	0.00	0.00	0.00	0.00	0.00	0.00
	514	5141021	Cuotas Del IMSS	0.00	0.00	0.00	0.00	0.00	0.00
		5144011	Seguro De Vida	0.00	0.00	0.00	0.00	0.00	0.00
	515	5152011	Liquidaciones Por Indemnización	0.00	0.00	0.00	0.00	0.00	0.00
		5152031	Antigüedad	0.00	0.00	0.00	0.00	0.00	0.00
	521	5211011	Materiales Útiles Y Equipos Menores De O	92,500.00	-3,153.73	89,346.27	0.00	86,747.73	2,598.54
		5214011	Mat. Útiles Y Equipo Menores De Tecnolo	90,000.00	-8,320.66	81,679.34	0.00	54,131.27	27,548.07
		5215011	Material Impreso e información digital.	0.00	0.00	0.00	0.00	0.00	0.00
		5216011	Material De Limpieza	110,800.00	5,761.48	116,561.48	0.00	64,218.80	52,342.68
	522	5221011	Productos Alimenticios Para Personas	20,000.00	3,047.26	23,047.26	0.00	23,047.26	0.00
		5221021	Productos alimenticios para el personal	0.00	350.00	350.00	0.00	350.00	0.00
		5222011	Productos alimenticios para animales	0.00	0.00	0.00	0.00	0.00	0.00
	524	5241011	Material Eléctrico Y Electrónico	0.00	0.00	0.00	0.00	0.00	0.00
		5246011	Material Eléctrico Y Electrónico	0.00	10,409.98	10,409.98	0.00	10,409.98	0.00
		5247011	Artículos Metálicos para la Construcción	0.00	29,020.60	29,020.60	0.00	29,020.60	0.00
		5249011	Materiales Y Accesorios Para Mantenimien	0.00	0.00	0.00	0.00	0.00	0.00
		5249021	Otros Materiales Y Artículos De Construc	10,000.00	6,812.01	16,812.01	0.00	16,812.01	0.00
	525	5251011	Productos Químicos Básicos	0.00	0.00	0.00	0.00	0.00	0.00
		5252011	Fertilizantes, pesticidas y otros agroqu	0.00	0.00	0.00	0.00	0.00	0.00
		5253011	Vacunas	0.00	0.00	0.00	0.00	0.00	0.00
		5253031	Medicinas Y Productos Farmacéuticos	15,000.00	-600.00	14,400.00	0.00	12,346.50	2,053.50
		5255011	Bolsas de sangre	0.00	0.00	0.00	0.00	0.00	0.00
		5255031	Materiales, accesorios y suministros de	0.00	0.00	0.00	0.00	0.00	0.00
		5255041	Otros Materiales, Accesorios Y Suministr	40,000.00	0.00	40,000.00	2,651.76	34,008.24	3,340.00
		5259011	Substancias Químicas Para Laboratorio Mé	0.00	0.00	0.00	0.00	0.00	0.00
	526	5261011	Combustibles, Lubricantes Y Aditivos Par	230,000.00	85,127.02	315,127.02	0.00	315,127.02	0.00
	527	5271011	Vestuario Y Uniformes	5,000.00	568.00	5,568.00	0.00	5,568.00	0.00
		5272011	Prendas De Seguridad Y Protección Person	0.00	0.00	0.00	0.00	0.00	0.00
		5273011	Artículos Deportivos	0.00	270.00	270.00	0.00	270.00	0.00
		5274011	Productos textiles	0.00	1,199.60	1,199.60	0.00	1,199.60	0.00
		5275011	Blancos Y Otros Productos Textiles, Exce	0.00	0.00	0.00	0.00	0.00	0.00
	529	5291011	Herramientas Menores	7,500.00	-7,500.00	0.00	0.00	0.00	0.00
		5292011	Refacciones Y Accesorios Menores De Edif	5,000.00	-3,403.00	1,597.00	0.00	607.00	990.00
		5293011	Refacciones Y Accesorios Menores De Mobi	2,000.00	-1,549.30	450.70	0.00	132.50	318.20
		5294011	Refacciones Y Accesorios menores De Equi	0.00	2,035.80	2,035.80	0.00	92.80	1,943.00
		5295011	Refacciones Y Accesorios menores De Equi	10,000.00	-9,987.74	12.26	0.00	0.00	12.26
		5296011	Refacciones Y Accesorios menores De Equi	0.00	2,530.00	2,530.00	0.00	2,530.00	0.00
		5296012	Neumáticos para transporte.	25,000.00	-15,219.54	9,780.46	0.00	9,780.46	0.00
		5298011	Refacciones y accesorios menores de maqu	3,500.00	0.00	3,500.00	0.00	313.14	3,186.86
	531	5311011	Energía Eléctrica	259,500.00	159,699.20	419,199.20	0.00	313,434.00	105,765.20
		5312011	Gas	2,500.00	-2,500.00	0.00	0.00	0.00	0.00
		5313011	Agua	0.00	0.00	0.00	0.00	0.00	0.00
		5315011	Telefonía Celular	0.00	0.00	0.00	0.00	0.00	0.00
		5317011	Servicio De Acceso De Internet, Redes Y	687,260.00	23,574.84	710,834.84	0.00	491,861.71	218,973.13
		5318011	Servicios Postales Y Telegráficos	3,000.00	0.00	3,000.00	0.00	69.93	2,930.07
	532	5323011	Arrendamiento De Mobiliario Y	144,660.00	0.00	144,660.00	0.00	102,092.53	42,567.47
		5327011	Arrendamiento de activos intangibles	4,000.00	2,895.26	6,895.26	0.00	6,895.26	0.00
		5329011	Espacios De Estacionamiento	0.00	0.00	0.00	0.00	0.00	0.00
	533	5331011	Servicios Legales De Contabilidad, Audit	20,000.00	43,800.00	63,800.00	0.00	63,800.00	0.00
		5333031	Otros Servicios Técnicos O Profesionales	25,000.00	-12,188.00	12,812.00	0.00	0.00	12,812.00
		5334011	Servicios De Capacitación	0.00	30,000.00	30,000.00	0.00	30,000.00	0.00
		5336011	Impresiones De Documentos Oficiales Para	24,000.00	-1,554.00	22,446.00	0.00	22,446.00	0.00
		5336021	Publicaciones Oficiales P/Difusión E Inf	1,000.00	-1,000.00	0.00	0.00	0.00	0.00
		5336041	Servicio De Fotocopiado, Digitalización	0.00	1,740.00	1,740.00	0.00	1,740.00	0.00
		5336051	Publicaciones Oficiales Para Difusión E	1,300.00	6,351.36	7,651.36	0.00	7,651.36	0.00
		5336061	Otros Servicios De Apoyo Administrativo	0.00	1,600.80	1,600.80	0.00	1,600.80	0.00
		5338011	Servicios De Vigilancia	590,480.00	-11,810.49	578,669.51	160,860.00	410,840.06	6,969.45
	534	5341011	Servicios Financieros Y Bancarios	30,000.00	26,045.22	56,045.22	0.00	45,536.23	10,508.99
		5344011	Seguros De Responsabilidad Patrimonial Y	0.00	1,835.12	1,835.12	0.00	1,835.12	0.00
		5344021	Fianzas de fidelidad	4,439.00	-185.86	4,253.14	0.00	4,253.14	0.00
		5345011	Seguro De Bienes Patrimoniales	160,940.00	-5,263.95	155,676.05	0.00	134,533.48	21,142.57
	535	5351011	Conservación Y Mantenimiento Menor De In	40,000.00	-38,821.17	1,178.83	0.00	354.91	823.92
		5352011	Mantenimiento y conservación de mobiliar	0.00	1,044.00	1,044.00	0.00	1,044.00	0.00
		5352021	Mantenimiento Y Conservación De Equipo D	0.00	14,274.38	14,274.38	0.00	14,274.38	0.00

PRESUPUESTO DE EGRESOS DETALLE AL 31 DE OCTUBRE DE 2019

REC	3ER NIV	OBJETO GTO	DESCRIPCION DE LA CUENTA	Suma de AUTORIZADO	Suma de AMP/DISM	Suma de ACTUALIZADO	Suma de COMPROMISO	Suma de EJERCIDO	Suma de POR EJERCER
	535	5352041	MANTENIMIENTO Y CONSERVACION DE EQUIPO E	0.00	0.00	0.00	0.00	0.00	0.00
		5353011	Instalación, reparación y mantenimiento	0.00	0.00	0.00	0.00	0.00	0.00
		5354011	Instalación, reparación y mantenimiento	0.00	0.00	0.00	0.00	0.00	0.00
		5355011	Reparación Y Mantenimiento De Equipo De	100,000.00	12,123.19	112,123.19	0.00	49,195.95	62,927.24
		5357011	Instalación, reparación y mantenimiento	20,000.00	-3,189.05	16,810.95	0.00	16,810.95	0.00
		5358011	Servicio De Limpieza Y Manejo De Desecho	361,920.00	0.00	361,920.00	108,576.00	253,344.00	0.00
		5358021	Manejo de Desechos (RPBI)	2,000.00	5,488.96	7,488.96	1,688.96	5,800.00	0.00
		5359011	Servicios De Jardinería Y Fumigación	54,000.00	-2,960.00	51,040.00	13,920.00	32,480.00	4,640.00
	536	5361011	Dif Radio Y Tv Actividades Gubernamental	39,000.00	-38,559.20	440.80	0.00	440.80	0.00
		5362011	Difusión Por Radio, Televisión Y Otros Y	32,000.00	11,576.90	43,576.90	0.00	43,576.90	0.00
		5366011	Servicio de creación y difusión de conte	90,000.00	68,639.99	158,639.99	50,920.00	107,719.99	0.00
	537	5371021	Pasajes Aéreos Nacionales	0.00	0.00	0.00	0.00	0.00	0.00
		5371031	Pasajes Aéreos Internacionales	20,000.00	-20,000.00	0.00	0.00	0.00	0.00
		5372011	Pasajes terrestres estatales	2,000.00	3,900.00	5,900.00	0.00	5,900.00	0.00
		5372021	Pasajes Terrestres Nacionales	57,140.00	861.63	58,001.63	0.00	58,001.63	0.00
		5372031	Pasajes Terrestres Internacionales	3,000.00	-3,000.00	0.00	0.00	0.00	0.00
		5375011	Viáticos estatales	2,000.00	-2,000.00	0.00	0.00	0.00	0.00
		5375021	Viáticos Nacionales En El País	70,000.00	-44,639.07	25,360.93	0.00	18,303.14	7,057.79
		5376011	Viáticos en el extranjero	7,000.00	-7,000.00	0.00	0.00	0.00	0.00
	538	5382011	Gastos De Orden Social Y Cultural	206,000.00	17,460.01	223,460.01	29,260.00	98,811.01	95,389.00
		5383011	Congresos Y Convenciones	194,000.00	-104,352.99	89,647.01	0.00	89,647.01	0.00
		5385011	Gastos De Representación	50,000.00	-2,516.72	47,483.28	0.00	47,483.28	0.00
	539	5392011	Impuestos Y Derechos	0.00	102,734.03	102,734.03	0.00	102,734.03	0.00
		5398011	Impuesto A La Nómina	0.00	0.00	0.00	0.00	0.00	0.00
	544	5442021	Becas Estudiantas	0.00	636,444.76	636,444.76	0.00	632,240.76	4,204.00
	551	5515011	Equipo De Cómputo Y De Tecnología	0.00	6,822.10	6,822.10	0.00	6,822.10	0.00
		5519011	Otros Mobiliarios Y Equipos De	0.00	13,341.62	13,341.62	0.00	13,341.61	0.01
	599	5991011	ADEFAS	0.00	138,977.00	138,977.00	0.00	0.00	138,977.00
63Q	511	5113011	Sueldo Base Al Personal Permanente	6,602,538.00	479,789.94	7,082,327.94	0.00	6,989,335.47	92,992.47
	513	5131011	Prima quinquenal por años de servicios e	67,440.00	2,922.75	70,362.75	0.00	69,646.51	716.24
		5132011	Primas De Vacaciones Y Dominical	385,148.00	1,315.47	386,463.47	0.00	386,463.47	0.00
		5132031	Gratificación De Fin De Año	1,283,827.00	-723,022.95	560,804.05	0.00	0.00	560,804.05
	514	5141021	Cuotas Del IMSS	540,746.50	141,481.91	682,228.41	0.00	468,307.82	213,920.59
		5143011	Aportaciones Al Sistema De Ahorro Para E	613,375.50	145,111.86	758,487.36	0.00	284,576.17	473,911.19
	515	5154061	Despensa	247,500.00	17,189.99	264,689.99	0.00	261,759.99	2,930.00
		5154071	Despensa Especial	330,127.00	21,157.76	351,284.76	0.00	351,284.76	0.00
	516	5161011	Incrementos a las percepciones	85,946.73	-85,946.73	0.00	0.00	0.00	0.00
	526	5261011	Combustibles, Lubricantes Y Aditivos Par	0.00	9,122.57	9,122.57	0.00	9,122.57	0.00
	533	5333021	Servicios De Consultoría En Tecnologías	0.00	40,600.00	40,600.00	0.00	0.00	40,600.00
		5333031	Otros Servicios Técnicos O Profesionales	122,636.00	-40,600.00	82,036.00	23,862.87	40,457.12	17,716.01
	534	5341011	Servicios Financieros Y Bancarios	0.00	101.80	101.80	0.00	0.00	101.80
	535	5351011	Conservación Y Mantenimiento Menor De In	32,428.27	-9,122.57	23,305.70	0.00	0.00	23,305.70
	539	5392011	Impuestos Y Derechos	32,134.00	12,065.57	44,199.57	0.00	2,943.00	41,256.57
		5398011	Impuesto A La Nómina	181,777.00	0.00	181,777.00	0.00	135,503.00	46,274.00
74F	524	5241011	Material Eléctrico Y Electrónico	0.00	0.00	0.00	0.00	0.00	0.00
		5246011	Material Eléctrico Y Electrónico	0.00	180,244.00	180,244.00	0.00	0.00	180,244.00
	525	5251011	Productos Químicos Básicos	0.00	0.00	0.00	0.00	0.00	0.00
	533	5334011	Servicios De Capacitación	0.00	227,343.00	227,343.00	0.00	0.00	227,343.00
		5336061	Otros Servicios De Apoyo Administrativo	0.00	0.00	0.00	0.00	0.00	0.00
	534	5341011	Servicios Financieros Y Bancarios	0.00	100,655.62	100,655.62	0.00	0.00	100,655.62
	535	5351011	Conservación Y Mantenimiento Menor De In	0.00	0.00	0.00	0.00	0.00	0.00
	537	5372011	Pasajes terrestres estatales	0.00	54,552.36	54,552.36	0.00	0.00	54,552.36
		5372021	Pasajes Terrestres Nacionales	0.00	0.00	0.00	0.00	0.00	0.00
		5375021	Viáticos Nacionales En El País	0.00	0.00	0.00	0.00	0.00	0.00
	538	5383011	Congresos Y Convenciones	0.00	0.00	0.00	0.00	0.00	0.00
	553	5531011	Equipo Médico Y De Laboratorio	0.00	88,050.00	88,050.00	0.00	0.00	88,050.00
89Q	533	5331011	Servicios Legales De Contabilidad, Audit	0.00	315,296.00	315,296.00	0.00	0.00	315,296.00
		5334011	Servicios De Capacitación	0.00	200,000.00	200,000.00	0.00	0.00	200,000.00
F19	511	5113011	Sueldo Base Al Personal Permanente	6,602,538.00	-646,515.16	5,956,022.84	0.00	4,649,663.39	1,306,359.45
	513	5131011	Prima quinquenal por años de servicios e	67,439.00	0.00	67,439.00	0.00	43,127.41	24,311.59
		5132011	Primas De Vacaciones Y Dominical	385,148.00	0.00	385,148.00	0.00	19,545.74	365,602.26
		5132031	Gratificación De Fin De Año	1,283,827.00	284.92	1,284,111.92	0.00	70,570.23	1,213,541.69
		5137011	Honorarios Especiales	248,324.00	-181,560.58	66,763.42	0.00	0.00	66,763.42
	514	5141021	Cuotas Del IMSS	540,746.50	277,533.58	818,280.08	0.00	794,395.84	23,884.24
		5143011	Aportaciones Al Sistema De Ahorro Para E	613,375.50	-6,196.65	607,178.85	0.00	563,252.62	43,926.23
		5144011	Seguro De Vida	100,000.00	-33,329.63	66,670.37	0.00	66,670.37	0.00
	515	5152011	Liquidaciones Por Indemnización	0.00	159,115.78	159,115.78	0.00	159,115.78	0.00

PRESUPUESTO DE EGRESOS DETALLE AL 31 DE OCTUBRE DE 2019

REC	3ER NIV	OBJETO GTO	DESCRIPCION DE LA CUENTA	Suma de AUTORIZADO	Suma de AMP/DISM	Suma de ACTUALIZADO	Suma de COMPROMISO	Suma de EJERCIDO	Suma de POR EJERCER
F19	515	5152031	Antigüedad	0.00	56,934.19	56,934.19	0.00	56,934.19	0.00
		5154021	Ayuda adquisición de lentes	60,000.00	-9,735.59	50,264.41	0.00	50,264.41	0.00
		5154061	Despensa	247,500.00	0.00	247,500.00	0.00	167,955.00	79,545.00
	516	5161011	Incrementos a las percepciones	337,334.00	-337,334.00	0.00	0.00	0.00	0.00
	521	5211011	Materiales Útiles Y Equipos Menores De O	0.00	6,902.23	6,902.23	0.00	1,902.23	5,000.00
		5212011	Materiales Y Utiles De Impresión Y Repro	0.00	1,550.00	1,550.00	0.00	1,550.00	0.00
		5214011	Mat. Útiles Y Equipo Menores De Tecnolo	0.00	1,682.00	1,682.00	0.00	1,682.00	0.00
		5215011	Material Impreso e información digital.	0.00	301,073.20	301,073.20	0.00	301,073.20	0.00
		5216011	Material De Limpieza	0.00	696.94	696.94	0.00	696.94	0.00
	522	5221011	Productos Alimenticios Para Personas	0.00	8,824.04	8,824.04	0.00	3,824.04	5,000.00
		5222011	Productos alimenticios para animales	0.00	8,711.87	8,711.87	0.00	8,711.87	0.00
		5223011	Utensilios para el servicio de alimentac	0.00	779.01	779.01	0.00	779.01	0.00
	524	5247011	Articulos Metálicos para la Construcción	0.00	366.60	366.60	0.00	366.60	0.00
		5248011	Materiales Complementarios	0.00	776.99	776.99	0.00	776.99	0.00
		5249021	Otros Materiales Y Artículos De Construc	0.00	273.00	273.00	0.00	273.00	0.00
	525	5252011	Fertilizantes, pesticidas y otros agroqu	3,000.00	3,373.99	6,373.99	0.00	6,373.99	0.00
		5253011	Vacunas	0.00	2,216.00	2,216.00	0.00	2,216.00	0.00
		5253031	Medicinas Y Productos Farmacéuticos	0.00	996.65	996.65	0.00	996.65	0.00
	526	5261011	Combustibles, Lubricantes Y Aditivos Par	100,000.00	153,453.79	253,453.79	0.00	218,453.79	35,000.00
	527	5271011	Vestuario Y Uniformes	0.00	1,508.00	1,508.00	0.00	1,508.00	0.00
		5277011	Prendas De Seguridad Y Protección Person	2,000.00	-2,000.00	0.00	0.00	0.00	0.00
		5275011	Blancos Y Otros Productos Textiles, Exce	0.00	1,125.75	1,125.75	0.00	1,125.75	0.00
	529	5292011	Refacciones Y Accesorios Menores De Edif	0.00	1,557.78	1,557.78	0.00	1,557.78	0.00
		5293011	Refacciones Y Accesorios Menores De Mobi	0.00	269.84	269.84	0.00	269.84	0.00
		5296011	Refacciones Y Accesorios menores De Equi	0.00	2,383.58	2,383.58	0.00	2,383.58	0.00
		5296012	Neumáticos para transporte.	0.00	776.00	776.00	0.00	776.00	0.00
		5298011	Refacciones y accesorios menores de maqu	0.00	327.12	327.12	0.00	327.12	0.00
	531	5313011	Agua	28,000.00	25,592.00	53,592.00	0.00	53,592.00	0.00
		5315011	Telefonía Celular	0.00	400.00	400.00	0.00	400.00	0.00
	532	5323011	Arrendamiento De Mobiliario Y	0.00	4,710.27	4,710.27	0.00	4,710.27	0.00
	533	5331011	Servicios Legales De Contabilidad, Audit	74,377.69	4,844.08	79,221.77	0.00	0.00	79,221.77
		5333021	Servicios De Consultoría En Tecnologías	0.00	1,740.00	1,740.00	0.00	1,740.00	0.00
		5333031	Otros Servicios Técnicos O Profesionales	2,566,724.31	211,153.69	2,777,878.00	501,196.56	2,274,679.26	2,002.18
		5334011	Servicios De Capacitación	30,000.00	-1,000.00	29,000.00	0.00	29,000.00	0.00
		5336061	Otros Servicios De Apoyo Administrativo	0.00	2,041.00	2,041.00	0.00	2,041.00	0.00
		5339011	Servicios profesionales, científicos y t	0.00	3,754.97	3,754.97	0.00	3,754.97	0.00
	534	5341011	Servicios Financieros Y Bancarios	0.00	1,160.02	1,160.02	0.00	1,148.49	11.53
	535	5351011	Conservación Y Mantenimiento Menor De In	20,000.00	139,840.38	159,840.38	0.00	156,840.38	3,000.00
		5352011	Mantenimiento y conservación de mobiliar	0.00	163.00	163.00	0.00	163.00	0.00
		5353011	Instalación, reparación y mantenimiento	0.00	4,770.80	4,770.80	0.00	4,770.80	0.00
		5355011	Reparación Y Mantenimiento De Equipo De	0.00	1,931.00	1,931.00	0.00	1,931.00	0.00
		5357011	Instalación, reparación y mantenimiento	0.00	45,626.65	45,626.65	0.00	45,626.65	0.00
	536	5366011	Servicio de creación y difusión de conte	40,000.00	-40,000.00	0.00	0.00	0.00	0.00
	537	5372011	Pasajes terrestres estatales	2,000.00	12,761.43	14,761.43	0.00	14,761.43	0.00
		5372021	Pasajes Terrestres Nacionales	0.00	22,568.16	22,568.16	0.00	12,568.16	10,000.00
		5375011	Viáticos estatales	15,000.00	-14,191.00	809.00	0.00	809.00	0.00
		5375021	Viáticos Nacionales En El País	0.00	10,554.00	10,554.00	0.00	554.00	10,000.00
	538	5382011	Gastos De Orden Social Y Cultural	0.00	20,976.00	20,976.00	0.00	976.00	20,000.00
		5383011	Congresos Y Convenciones	0.00	42,714.00	42,714.00	0.00	42,714.00	0.00
		5385011	Gastos De Representación	0.00	42,822.82	42,822.82	0.00	36,758.28	6,064.54
	539	5392011	Impuestos Y Derechos	83,000.00	-71,991.98	11,008.02	0.00	11,008.02	0.00
		5398011	Impuesto A La Nómina	181,777.00	-14,975.25	166,801.75	0.00	129,947.00	36,854.75
	544	5442011	BECAS Hijos de Trabajadores	35,000.00	-35,000.00	0.00	0.00	0.00	0.00
		5442021	Becas Estudiantes	0.00	19,156.00	19,156.00	0.00	19,156.00	0.00
Total general				28,167,174.00	2,524,339.28	30,691,513.28	892,936.15	22,951,797.93	6,846,779.20

M. en E. Arturo Adolfo Vallejo Casanova
Rector

C.P. Fabiola Velázquez Chaparro
Dirección de Administración y Finanzas