

**UNIVERSIDAD TECNOLÓGICA
DE CORREGIDORA
(UTC)**

**INFORME DE LOS AUDITORES INDEPENDIENTES
SOBRE LA INFORMACIÓN PRESUPUESTARIA
POR EL EJERCICIO 2018**

**UNIVERSIDAD TECNOLÓGICA DE CORREGIDORA
(UTC)**

**ESTADOS E INFORMACIÓN FINANCIERA PRESUPUESTARIA
POR EL EJERCICIO 2018**

C O N T E N I D O

INFORME DE LOS AUDITORES INDEPENDIENTES

ESTADOS E INFORMACIÓN FINANCIERA PRESUPUESTARIA

- 1) ESTADO ANALÍTICO DE INGRESOS
- 2) ESTADO DE ANALÍTICO DEL EJERCICIO DEL PRESUPUESTO DE EGRESOS,
CON LAS SIGUIENTES CLASIFICACIONES:
 - a) POR OBJETO DEL GASTO
 - b) ECONÓMICA
 - c) ADMINISTRATIVA
 - d) FUNCIONAL
- 3) ENDEUDAMIENTO NETO
- 4) INTERESES DE LA DEUDA
- 5) INFORMACIÓN PROGRAMÁTICA, CON LA SIGUIENTE DESAGREGACIÓN:
 - a) GASTO POR CATEGORÍA PROGRAMÁTICA
 - b) PROGRAMAS Y PROYECTOS DE INVERSIÓN
 - c) INDICADORES DE RESULTADOS
- 6) INDICADORES DE POSTURA FISCAL

**NOTAS SOBRE LOS ESTADOS E INFORMACIÓN FINANCIERA
PRESUPUESTARIA**

**INFORME DE LOS
AUDITORES
INDEPENDIENTES**



DESPACHO

A. FRANK Y ASOCIADOS, S.C.
CONTADORES PUBLICOS Y CONSULTORES

Bartolache 1756
Col. Del Valle
03100 México, D.F.
Tels.: 5524-8170
5524-8223
Fax: 5524-6428

1 DE 3

**AL H. CONSEJO DIRECTIVO
UNIVERSIDAD TECNOLÓGICA DE CORREGIDORA**

**A LA SECRETARÍA DE LA CONTRALORÍA
DEL ESTADO DE QUERÉTARO**

Opinión.

- I. Hemos auditado los estados e información financiera presupuestaria de la Entidad Gubernamental **Universidad Tecnológica de Corregidora (Universidad)**, correspondientes al ejercicio presupuestario comprendido del 1 de enero al 31 de diciembre de 2018, que comprenden los Estados Analítico de Ingresos (clasificación económica y por fuente de financiamiento); Estado Analítico del Ejercicio del Presupuesto de Egresos en clasificación por objeto de gasto, Estado Analítico del Ejercicio del Presupuesto de Egresos en clasificación Económica, Estado Analítico del Ejercicio del Presupuesto de Egresos en clasificación Administrativa, Estado Analítico del Ejercicio del Presupuesto de Egresos en clasificación Funcional y Programática; Endeudamiento Neto; Intereses de la Deuda; Información Programática con la segregación de gasto por categoría programática, Información Programática con la segregación de gasto por programas y proyectos de inversión, Información Programática con la segregación de gasto por indicadores de resultados e Indicadores de Postura fiscal.
- II. En nuestra opinión, los estados e información presupuestaria adjuntos, que se describen en el párrafo anterior, están preparados, en todos los aspectos materiales, de conformidad con las disposiciones establecidas en la Ley General de Contabilidad Gubernamental, Marco Conceptual de Contabilidad Gubernamental, Postulados Básicos de Contabilidad Gubernamental y demás Normas y Lineamientos emitidos por el Consejo Nacional de Armonización Contable.

Fundamento de la opinión.

- III. Hemos llevado a cabo nuestra auditoría de conformidad con las Normas Internacionales de Auditoría. Nuestras responsabilidades; de acuerdo con estas normas, se describen con más detalle en la sección "Responsabilidades del auditor para la auditoría de los estados financieros" de nuestro informe. Somos independientes de la Universidad de conformidad con el Código de Ética Profesional del Instituto Mexicano de Contadores Públicos, A.C., junto con los requerimientos de ética que son aplicables a nuestra auditoría de los estados financieros en México, y hemos cumplido con las demás responsabilidades de ética de conformidad con esos requerimientos y con el Código de Ética Profesional. Consideramos que la evidencia de auditoría que hemos obtenido proporciona una base suficiente y adecuada para nuestra opinión.

Párrafos de énfasis base de preparación contable, sistema contable y utilización de este informe.

- IV. Los estados e información financiera presupuestaria adjuntos, fueron preparados para cumplir con los requerimientos normativos gubernamentales a que está sujeta la Universidad y para ser integrados en el reporte de la Cuenta Pública, éstos pueden no ser apropiados para otra finalidad. Nuestra opinión no se modifica por esta cuestión.

Otra cuestión.

- V. La Administración de la Entidad Gubernamental ha preparado un juego de estados financieros al 31 de diciembre de 2017 y por el año terminado el 31 de diciembre de 2018, de conformidad con las disposiciones en materia de información financiera que están establecidas en la Ley General de Contabilidad Gubernamental, sobre los cuales emitimos una opinión modificada con fecha 16 de enero de 2019, conforme a las Normas Internacionales de Auditoría.


Responsabilidades de la administración y de los encargados del gobierno de la Universidad sobre los estados financieros.

- VI. La administración es responsable de la preparación de los estados e información financiera presupuestaria adjuntos de conformidad con las disposiciones establecidas en la Ley General de Contabilidad Gubernamental y en la Ley Federal de Presupuesto y Responsabilidad Hacendaria y su Reglamento, y del control interno que la administración consideró necesario para permitir la preparación de los estados e información financiera presupuestaria libre de incorrección material debida a fraude o error.


Los encargados del gobierno de la entidad son responsables de la supervisión del proceso de información financiera presupuestaria de la entidad

Responsabilidades del auditor sobre la auditoría de los estados financieros.

- VII. Nuestros objetivos son obtener una seguridad razonable sobre de que los estados presupuestales en su conjunto se encuentran libres de incorrección material, debido a fraude o error, y emitir un informe de auditoría que contiene nuestra opinión. Seguridad razonable es un alto nivel de seguridad, pero no es una garantía, de que una auditoría realizada de conformidad con las Normas Internacionales de Auditoría siempre detecte una incorrección material cuando existe. Las incorrecciones pueden deberse a fraude o error y son consideradas materiales si individualmente, o en su conjunto, puede preverse razonablemente que influyan en las decisiones económicas que los usuarios hacen basándose en los estados financieros.
- VIII. Como parte de una auditoría de conformidad con las Normas Internacionales de Auditoría, aplicamos nuestro juicio profesional y mantenemos una actitud de escepticismo profesional durante toda la auditoría. También:



- Identificamos y evaluamos los riesgos de incorrección material en los estados financieros, debida a fraude o error, diseñamos y aplicamos los procedimientos de auditoría para responder a esos riesgos y obtener evidencia de auditoría suficiente y apropiada para obtener una base para nuestra opinión. El riesgo de no detectar una incorrección material debida a fraude es mayor que en el caso de una incorrección material, ya que el fraude puede implicar colusión, falsificación, manifestaciones intencionalmente erróneas, omisiones intencionales o la anulación del control interno.
 - Obtenemos conocimiento del control interno importante para la auditoría con el fin de diseñar los procedimientos de auditoría que consideramos adecuados en las circunstancias, y no con la finalidad de expresar una opinión sobre la eficacia del control interno de la entidad.
 - Evaluamos lo apropiado de las políticas contables utilizadas y la razonabilidad de las estimaciones contables, así como las revelaciones hechas por la administración de la Universidad.
 - Concluimos sobre lo apropiado del uso de la administración de las bases contables aplicables a una entidad en funcionamiento y, con base en la evidencia de auditoría obtenida, concluimos que no existen dudas sobre la capacidad de la entidad para continuar como entidad en funcionamiento. Nuestras conclusiones se basan en la evidencia de auditoría obtenida hasta la fecha de nuestro informe.
- IX. Nos comunicamos con los responsables del gobierno de la Universidad en relación, entre otras cuestiones, con el alcance planeado y el momento de realización de la auditoría y los hallazgos importantes de la auditoría, así como cualquier deficiencia significativa en el control interno que identificamos durante nuestra auditoría.



C.P.C. ALEJANDRO FRANK DÍAZ
Bartolache 1756, Col. Del Valle, C.P. 03100, Ciudad de México
Santiago de Querétaro, Querétaro, 16 de enero de 2019.

**ESTADOS E
INFORMACIÓN
FINANCIERA
PRESUPUESTARIA**



UNIVERSIDAD TECNOLÓGICA DE CORREGIDORA

Ejercicio 2018
ESTADO ANALÍTICO DE INGRESOS
Del 01 de enero al 31 de diciembre de 2018
(Pesos)

RUBRO DE INGRESOS	Ingreso				Diferencia (6 = 5 - 1)
	Estimado (1)	Ampliaciones y Reducciones (2)	Modificado (3 = 1 + 2)	Devengado (4)	
Impuestos	0	0	0	0	0
Cuotas y Aportaciones de Seguridad Social	0	0	0	0	0
Contribuciones de Mejoras	0	0	0	0	0
Derechos	0	0	0	0	0
Productos	0	87,842	87,842	87,842	87,842
Productos de Tipo Corriente	0	87,842	87,842	87,842	87,842
Productos de Capital	0	0	0	0	0
Aprovechamientos	0	0	0	0	0
Aprovechamientos de Tipo Corriente	0	0	0	0	0
Aprovechamientos de Capital	0	0	0	0	0
Ingresos por Venta de Bienes y Servicios	3,896,509	827,910	4,724,419	4,724,419	827,910
Participaciones y Aportaciones	0	0	0	0	0
Transferencias, Asignaciones, Subsidios y Otras Ayudas	23,504,212	1,000,000	24,504,212	24,504,212	1,000,000
Ingresos Derivados de Financiamientos	0	0	0	0	0
Total	27,400,721	1,915,752	29,316,473	29,316,473	1,915,752
			Ingresos excedentes		

ESTADO ANALÍTICO DE INGRESOS POR FUENTE DE FINANCIAMIENTO	Ingreso				Diferencia (6 = 5 - 1)
	Estimado (1)	Ampliaciones y Reducciones (2)	Modificado (3 = 1 + 2)	Devengado (4)	
INGRESOS DE GOBIERNO	23,504,212	1,087,842	24,592,054	24,592,054	1,087,842
IMPUESTOS	0	0	0	0	0
CONTRIBUCIONES DE MEJORAS	0	0	0	0	0
DERECHOS	0	0	0	0	0
PRODUCTOS	0	87,842	87,842	87,842	87,842
Productos de Tipo Corriente	0	87,842	87,842	87,842	87,842
Productos de Capital	0	0	0	0	0
APROVECHAMIENTOS	0	0	0	0	0
Aprovechamientos de Tipo Corriente	0	0	0	0	0
Aprovechamientos de Capital	0	0	0	0	0
PARTICIPACIONES Y APORTACIONES	0	0	0	0	0
Transferencias, Asignaciones, Subsidios y Otras Ayudas	23,504,212	1,000,000	24,504,212	24,504,212	1,000,000
INGRESOS DE ORGANISMOS Y EMPRESAS	3,896,509	827,910	4,724,419	4,724,419	827,910
Cuotas y Aportaciones de Seguridad Social	0	0	0	0	0
Ingresos por Venta de Bienes y Servicios	3,896,509	827,910	4,724,419	4,724,419	827,910
Transferencias, Asignaciones, Subsidios y Otras Ayudas	0	0	0	0	0
INGRESOS DERIVADOS DE FINANCIAMIENTO	0	0	0	0	0
Ingresos Derivados de Financiamientos	0	0	0	0	0
Total	27,400,721	1,915,752	29,316,473	29,316,473	1,915,752
			Ingresos excedentes		

Bajo protesta de decir verdad declaramos que los Estados Financieros y sus Notas son razonablemente correctos y responsabilidad del emisor

C. P. Fabiola Velázquez Chaparro
DIRECCIÓN DE ADMINISTRACIÓN Y FINANZAS

M. en E. Arturo Adolfo Vallejo Casanova
RECTOR



UNIVERSIDAD TECNOLÓGICA DE CORREGIDORA

Ejercicio 2018

ESTADO ANALÍTICO DEL EJERCICIO DEL PRESUPUESTO DE EGRESOS
CLASIFICACIÓN POR OBJETO DEL GASTO (CAPÍTULO Y CONCEPTO)

Del 01 de enero al 31 de diciembre de 2018
(Pesos)

Concepto	Egresos					Subejercicio 6 = (3 - 4)
	Aprobado	Ampliaciones / (Reducciones)	Modificado	Devengado	Pagado	
	1	2	3 = (1 + 2)	4	5	
Servicios Personales						
Remuneraciones al personal de carácter permanente	20,423,968	(1,229,818)	19,194,150	19,194,150	19,193,114	0
Remuneraciones al personal de carácter transitorio	13,210,904	(539,595)	12,671,309	12,671,309	12,671,309	0
Remuneraciones adicionales y especiales	0	0	0	0	0	0
Seguridad social	3,528,596	(183,530)	3,345,067	3,345,067	3,344,031	0
Otras prestaciones sociales y económicas	2,653,165	(866,474)	1,786,691	1,786,691	1,786,691	0
Previsiones	1,031,304	359,781	1,391,085	1,391,085	1,391,085	0
Pago de estímulos a servidores públicos	0	0	0	0	0	0
Materiales y suministros						
Materiales de administración, emisión de documentos y artículos oficiales	1,020,749	571,046	1,591,795	1,411,549	1,310,272	180,247
Alimentos y utensilios	401,396	89,449	490,845	490,845	479,575	0
Materiales primas y materiales de producción y comercialización	46,885	(14,653)	32,232	32,232	32,232	0
Materiales y artículos de construcción y de reparación	87,000	0	87,000	87,000	87,000	0
Productos químicos, farmacéuticos y de laboratorio	93,003	(4,519)	88,484	88,484	86,324	0
Combustibles, lubricantes y aditivos	197,073	388,219	585,292	585,292	509,731	0
Vestuario, blancos, prendas de protección y artículos deportivos	92,000	(73,644)	18,356	18,356	17,602	0
Materiales y suministros para seguridad	0	0	0	0	0	0
Herramientas, relaciones y accesorios menores	103,392	23,088	126,480	126,477	116,974	0
Servicios generales						
Servicios básicos	5,956,004	3,167,454	9,123,457	8,720,917	8,397,016	402,540
Servicios de arrendamiento	969,241	180,097	1,149,338	1,137,125	1,109,344	12,213
Servicios profesionales, científicos, técnicos y otros servicios	103,000	144,176	247,176	247,176	247,176	0
Servicios financieros, bancarios y comerciales	2,983,257	1,179,902	4,163,159	3,935,816	3,721,385	227,343
Servicios de instalación, reparación, mantenimiento y conservación	190,387	86,755	277,142	214,348	196,760	62,794
Servicios de comunicación social y publicidad	589,112	184,632	773,744	751,741	704,299	22,003
Servicios de traslado y viáticos	240,000	45,420	285,420	285,420	274,146	0
Servicios oficiales	370,000	122,381	492,381	492,381	492,381	0
Otros servicios generales	341,007	1,049,976	1,390,983	1,375,854	1,375,854	0
Transferencias, asignaciones, subsidios y otras ayudas						
Transferencias internas y asignaciones al sector público	0	688,644	688,644	688,644	688,644	0
Transferencias al resto del sector público	0	0	0	0	0	0
Subsidios y subvenciones	0	0	0	0	0	0
Ayudas sociales	0	0	0	0	0	0
Pensiones y jubilaciones	0	688,644	688,644	688,644	688,644	0
Transferencias a fideicomisos, mandatos y otros análogos	0	0	0	0	0	0
Transferencias a la seguridad social	0	0	0	0	0	0
Donativos	0	0	0	0	0	0
Transferencias al exterior	0	0	0	0	0	0
Bienes muebles, inmuebles e intangibles						
	0	773,287	773,287	685,237	666,797	88,050

[Handwritten signature]

Bajo protesta de decir verdad declaramos que los Estados Financieros y sus Notas son razonablemente correctos y
responsabilidad del emisor

C. P. Fabiola Velázquez Chaparro
DIRECCIÓN DE ADMINISTRACIÓN Y FINANZAS

M. en E. Arturo Adolfo Valdejo Casanova
RECTOR



UNIVERSIDAD TECNOLÓGICA DE CORREGIDORA

Ejercicio 2018

ESTADO ANALÍTICO DEL EJERCICIO DEL PRESUPUESTO DE EGRESOS
CLASIFICACIÓN POR OBJETO DEL GASTO (CAPÍTULO Y CONCEPTO)

Del 01 de enero al 31 de diciembre de 2018
(Pesos)

Concepto	Egresos					Subejercicio 6 = (3 - 4)
	Aprobado 1	Ampliaciones / (Reducciones) 2	Modificado 3 = (1 + 2)	Devengado 4	Pagado 5	
Mobiliario y equipo de administración	0	283,579	283,579	283,579	281,691	0
Mobiliario y equipo educacional y recreativo	0	72,473	72,473	72,473	70,553	0
Equipo e instrumental médico y de laboratorio	0	88,050	88,050	0	0	88,050
Vehículos y equipo de transporte	0	9,860	9,860	9,860	8,906	0
Equipo de defensa y seguridad	0	0	0	0	0	0
Maquinaría, otros equipos y herramientas	0	99,156	99,156	99,156	85,480	0
Activos biológicos	0	0	0	0	0	0
Bienes inmuebles	0	0	0	0	0	0
Activos intangibles	0	220,168	220,168	220,168	220,168	0
Inversión pública	0	0	0	0	0	0
Obra pública en bienes de dominio público	0	0	0	0	0	0
Obra pública en bienes propios	0	0	0	0	0	0
Proyectos productivos y acciones de fomento	0	0	0	0	0	0
Inversiones financieras y otras provisiones	0	0	0	0	0	0
Inversiones para el fomento de actividades productivas	0	0	0	0	0	0
Acciones y participaciones de capital	0	0	0	0	0	0
Compra de títulos y valores	0	0	0	0	0	0
Concesión de préstamos	0	0	0	0	0	0
Inversiones en fideicomisos, mandatos y otros análogos	0	0	0	0	0	0
Otras inversiones financieras	0	0	0	0	0	0
Provisiones para contingencias y otras erogaciones especiales	0	0	0	0	0	0
Participaciones y aportaciones	0	0	0	0	0	0
Participaciones	0	0	0	0	0	0
Aportaciones	0	0	0	0	0	0
Convenios	0	0	0	0	0	0
Deuda pública	0	0	0	0	0	0
Amortización de la deuda pública	0	0	0	0	0	0
Intereses de la deuda pública	0	0	0	0	0	0
Comisiones de la deuda pública	0	0	0	0	0	0
Gastos de la deuda pública	0	0	0	0	0	0
Costo por coberturas	0	0	0	0	0	0
Apoyos financieros	0	0	0	0	0	0
Adeudos de ejercicios fiscales anteriores (ADEFAS)	0	0	0	0	0	0
Total del Gasto	27,400,721	3,970,613	31,371,334	30,700,497	30,255,843	670,837

[Handwritten signature]

Bajo protesta de decir verdad declaramos que los Estados Financieros y sus Notas son razonablemente correctos y responsabilidad del emisor

C. P. Fabiola Velázquez Chaparrero
DIRECCIÓN DE ADMINISTRACIÓN Y FINANZAS

M. en E. Arturo Adolfo Velázquez Casanova
RECTOR



UNIVERSIDAD TECNOLÓGICA DE CORREGIDORA

Ejercicio 2018

ESTADO ANALÍTICO DEL EJERCICIO DEL PRESUPUESTO DE EGRESOS
CLASIFICACIÓN ECONÓMICA (POR TIPO DE GASTO)

Del 01 de enero al 31 de diciembre de 2018

(Pesos)

Concepto	Egresos						Subejercicio 6 = (3 - 4)
	Aprobado	Ampliaciones / (Reducciones)	Modificado	Devengado	Pagado		
	1	2	3 = (1 + 2)	4	5		
Gasto Corriente	27,400,721	3,197,326	30,598,047	30,015,260	29,589,045	582,787	
Gasto de Capital	0	773,287	773,287	685,237	666,797	88,050	
Amortización de la deuda y disminución de pasivos	0	0	0	0	0	0	
Pensiones y Jubilaciones	0	0	0	0	0	0	
Participaciones	0	0	0	0	0	0	
Total del Gasto	27,400,721	3,970,613	31,371,334	30,700,497	30,255,843	670,837	

[Signature]

M. en E. Arturo Adolfo Vallejo Casanova

RECTOR

C. P. Fabiola Velázquez Chaparro

DIRECCIÓN DE ADMINISTRACIÓN Y FINANZAS

Bajo protesta de decir verdad declaramos que los Estados Financieros y sus Notas son razonablemente correctos y
responsabilidad del emisor



UNIVERSIDAD TECNOLÓGICA DE CORREGIDORA
Ejercicio 2018
ESTADO ANALÍTICO DEL EJERCICIO DEL PRESUPUESTO DE EGRESOS
CLASIFICACIÓN ADMINISTRATIVA
Del 01 de enero al 31 de diciembre de 2018
(Pesos)

Concepto	Egresos					Subejercicio 6 = (3 - 4)
	Aprobado	Ampliaciones / (Reducciones)	Modificado	Devengado	Pagado	
	1	2	3 = (1 + 2)	4	5	
PO00. RECTORÍA DE LA UNIVERSIDAD TECNOLÓGICA DE CORREGIDORA (UTC)	27,400,721	3,970,613	31,371,334	30,700,497	30,255,843	670,837
Total del Gasto	27,400,721	3,970,613	31,371,334	30,700,497	30,255,843	670,837

M. en E. Arturo Adolfo Vallejo Casanova
RECTOR

C. P. Fabiola Velázquez Chaparro
DIRECCIÓN DE ADMINISTRACIÓN Y FINANZAS

Bajo protesta de decir verdad declaramos que los Estados Financieros y sus Notas son razonablemente correctos y responsabilidad del emisor

Gobierno (Federal/Estatal/Municipal) de Universidad Tecnológica de Corregidora
Estado Analítico del Ejercicio del Presupuesto de Egresos
Clasificación Administrativa
Del 1° de Enero al 31 de Diciembre de 2018

Concepto	Egresos					Subejercicio 6 = (3 - 4)
	Aprobado	Ampliaciones/ (Reducciones)	Modificado	Devengado	Pagado	
	1	2	3 = (1 + 2)	4	5	
Poder Ejecutivo	27,400,721	3,970,613	31,371,334	30,700,497	30,255,843	670,837
Poder Legislativo						
Poder Judicial						
Órganos Autónomos						
Total del Gasto	27,400,721	3,970,613	31,371,334	30,700,497	30,255,843	670,837

Chris García Gil
Jefe del Departamento de Recursos Financieros
Programación y Contabilidad
Elaboro

C.P. Fabiola Velázquez Chaparro
Directora de Administración y Finanzas
Reviso

M. en E. Arturo Adolfo Vallejo Casanova
Rector
Autorizo

Sector Paraestatal del Gobierno (Federal/Estatal/Municipal) de Universidad Tecnológica de Corregidora
Estado Analítico del Ejercicio del Presupuesto de Egresos
Clasificación Administrativa
Del 1° de Enero al 31 de Diciembre de 2018

Concepto	Egresos					Subejercicio 6 = (3 - 4)
	Aprobado	Ampliaciones/ (Reducciones)	Modificado	Devengado	Pagado	
	1	2	3 = (1 + 2)	4	5	
Entidades Paraestatales y Fideicomisos No Empresariales y No Financieros	27,400,721	3,970,613	31,371,334	30,700,497	30,255,843	670,837
Instituciones Públicas de la Seguridad Social						
Entidades Paraestatales Empresariales No Financieras con Participación Estatal Mayoritaria						
Fideicomisos Empresariales No Financieros con Participación Estatal Mayoritaria						
Entidades Paraestatales Empresariales Financieras Monetarias con Participación Estatal Mayoritaria						
Entidades Paraestatales Empresariales Financieras No Monetarias con Participación Estatal Mayoritaria						
Fideicomisos Financieros Públicos con Participación Estatal Mayoritaria						
Total del Gasto	27,400,721	3,970,613	31,371,334	30,700,497	30,255,843	670,837

C.Iris García Gutiérrez
 Jefe del Depto. de Recursos Financieros
 Programación y Contabilidad
 Elaboro

C.P. Fabiola Velázquez Chaparro
 Directora de Administración y Finanzas
 Reviso

M. en E. Arturo Adolfo Vallejo Casanova
 Rector
 Autorizo



UNIVERSIDAD TECNOLÓGICA DE CORREGIDORA

Ejercicio 2018
ESTADO ANALÍTICO DEL EJERCICIO DEL PRESUPUESTO DE EGRESOS
CLASIFICACIÓN FUNCIONAL (FINALIDAD Y FUNCIÓN)
 Del 01 de enero al 31 de diciembre de 2018
 (Pesos)

Concepto	Egresos					Subejercicio 6 = (3 - 4)
	Aprobado	Ampliaciones / (Reducciones)	Modificado	Devengado	Pagado	
	1	2	3 = (1 + 2)	4	5	
Gobierno	0	0	0	0	0	0
Legislación	0	0	0	0	0	0
Justicia	0	0	0	0	0	0
Coordinación de la Política de Gobierno	0	0	0	0	0	0
Relaciones Exteriores	0	0	0	0	0	0
Asuntos Financieros y Hacendarios	0	0	0	0	0	0
Seguridad Nacional	0	0	0	0	0	0
Asuntos de Orden Público y de Seguridad Interior	0	0	0	0	0	0
Otros Servicios Generales	0	0	0	0	0	0
Desarrollo Social	27,400,721	3,970,613	31,371,334	30,700,497	30,255,843	670,837
Protección Ambiental	0	0	0	0	0	0
Vivienda y Servicios a la Comunidad	0	0	0	0	0	0
Salud	0	0	0	0	0	0
Recreación, Cultura y Otras Manifestaciones Sociales	0	0	0	0	0	0
Educación	27,400,721	3,970,613	31,371,334	30,700,497	30,255,843	670,837
Protección Social	0	0	0	0	0	0
Otros Asuntos Sociales	0	0	0	0	0	0
Desarrollo Económico	0	0	0	0	0	0
Asuntos Económicos	0	0	0	0	0	0
Agropecuaria	0	0	0	0	0	0
Combustibles y Energía	0	0	0	0	0	0
Minería	0	0	0	0	0	0
Transporte	0	0	0	0	0	0
Comunicaciones	0	0	0	0	0	0
Turismo	0	0	0	0	0	0
Ciencia	0	0	0	0	0	0
Otras Industrias y Otros Asuntos Económicos	0	0	0	0	0	0
Otras no clasificadas en funciones anteriores	0	0	0	0	0	0
Transacciones de la Deuda Pública / Costo Financiero de la Deuda	0	0	0	0	0	0
Transferencias	0	0	0	0	0	0
Saneamiento del Sistema Financiero	0	0	0	0	0	0
Adeudos de Ejercicio Fiscales Anteriores	0	0	0	0	0	0
Total del Gasto	27,400,721	3,970,613	31,371,334	30,700,497	30,255,843	670,837

[Handwritten signature]

Bajo protesta de decir verdad declaramos que los Estados Financieros y sus Notas son razonablemente correctos y responsabilidad del emisor


C. P. Fabiola Velázquez Chaparro
 DIRECCIÓN DE ADMINISTRACIÓN Y FINANZAS


M. en E. Arturo Adolfo Vallejo Casanova
 RECTOR



INFORME DE ENDEUDAMIENTO NETO
 Del 01 de enero al 31 de diciembre de 2018
 (Pesos)
UNIVERSIDAD TECNOLÓGICA DE CORREGIDORA

Identificación de Crédito o Instrumento	Contratación / Colocación		Amortización	Endeudamiento Neto
	A	B		
Créditos Bancarios				
BBVA Bancomer	0	0	0	0
Total de Créditos Bancarios	0	0	0	0
Otros Instrumentos de la Deuda				
Total de Otros Instrumentos de la Deuda	0	0	0	0
TOTAL	0	0	0	0


 M. en E. Arturo Adolfo Velázquez Chaparro
 RECTOR


 C. P. Fabiola Velázquez Chaparro
 DIRECCIÓN DE ADMINISTRACIÓN Y FINANZAS

Bajo protesta de decir verdad declaramos que los Estados Financieros y sus Notas son razonablemente correctos y responsabilidad del emisor.



UNIVERSIDAD TECNOLÓGICA DE CORREGIDORA

INTERESES DE LA DEUDA
Del 01 de enero al 31 de diciembre de 2018
(Pesos)

Identificación de Crédito o Instrumento	Devengado	Pagado
Créditos Bancarios		
BBVA Bancomer	0	0
Total de Intereses de Créditos Bancarios	0	0
Otros Instrumentos de la Deuda		
Total de Intereses de Otros Instrumentos de la Deuda	0	0
TOTAL	0	0

M. en E. Arturo Adolfo Valiño Casanova
RECTOR

C. P. Fabiola Valázquez Chaparro
DIRECCIÓN DE ADMINISTRACIÓN Y FINANZAS

Bajo protesta de decir verdad declaramos que los Estados Financieros y sus Notas son razonablemente correctos y responsabilidad del emisor



UNIVERSIDAD TECNOLÓGICA DE CORREGIDORA

Ejercicio 2018
GASTO POR CATEGORÍA PROGRAMÁTICA
 Del 01 de enero al 31 de diciembre de 2018
 (Pesos)

Concepto	Egresos				
	Aprobado	Ampliaciones / (Reducciones)	Modificado	Devengado	Pagado
	1	2	3 = (1 + 2)	4	5
PROGRAMAS	27,400,721	3,970,613	31,371,334	30,700,497	30,255,843
Subsidios: Sector Social y Privado o Entidades Federativas y Municipios	0	0	0	0	0
Sujetos a Regías de Operación	0	0	0	0	0
Otros Subsidios	0	0	0	0	0
Desempeño de las Funciones	27,400,721	3,970,613	31,371,334	30,700,497	30,255,843
Prestación de Servicios Públicos	27,400,721	3,970,613	31,371,334	30,700,497	30,255,843
Provisión de Bienes Públicos	0	0	0	0	0
Planeación, Seguimiento y Evaluación de Políticas Públicas	0	0	0	0	0
Promoción y Fomento	0	0	0	0	0
Regulación y Supervisión	0	0	0	0	0
Funciones de las Fuerzas Armadas (Únicamente Gobierno Federal)	0	0	0	0	0
Específicos	0	0	0	0	0
Proyectos de Inversión	0	0	0	0	0
Administrativos y de Apoyo	0	0	0	0	0
Apoyo al Proceso Presupuestario y para Mejorar la Eficiencia Institucional	0	0	0	0	0
Apoyo a la Función Pública y al Mejoramiento de la Gestión	0	0	0	0	0
Operaciones Ajenas	0	0	0	0	0
Compromisos	0	0	0	0	0
Obligaciones de Cumplimiento de Resolución Jurisdiccional	0	0	0	0	0
Desastres Naturales	0	0	0	0	0
Obligaciones	0	0	0	0	0
Pensiones y Jubilaciones	0	0	0	0	0
Aportaciones a la Seguridad Social	0	0	0	0	0
Aportaciones a Fondos de Estabilización	0	0	0	0	0
Aportaciones a Fondos de Inversión y Reestructura de Pensiones	0	0	0	0	0
Programas de Gasto Federalizado (Gobierno Federal)	0	0	0	0	0
Gasto Federalizado	0	0	0	0	0
Participaciones a Entidades Federativas y Municipios	0	0	0	0	0
Costo Financiero, Deuda o Apoyos a Deudores y Ahorradores de la Banca	0	0	0	0	0
Adeudos de Ejercicios Fiscales Anteriores	0	0	0	0	0
Total del Gasto	27,400,721	3,970,613	31,371,334	30,700,497	30,255,843
					670,837
					6 = (3 - 4)

[Handwritten signature]

C. P. Fabiola Velázquez Chaparro

DIRECCIÓN DE ADMINISTRACIÓN Y FINANZAS

M. en B. Arturo Adolfo Vallejo Casanova

RECTOR

Bajo protesta de decir verdad declaramos que los Estados Financieros y sus Notas son razonablemente correctos y responsabilidad del emisor



UNIVERSIDAD TECNOLÓGICA DE CORREGIDORA
PROGRAMAS Y PROYECTOS DE INVERSIÓN
AL 31 DE DICIEMBRE DE 2018
(PESOS)

DENOMINACIÓN	1	2	3 = (1 + 2)	4	5	6 = (3 - 4)
	APROBADO	AMPLIACIONES /(REDUCCIONES)	MODIFICADO	DEVENGADO	PAGADO	SUBEJERCICIO
PROGRAMAS:						
TOTAL DEL GASTO	0	1,275,136	1,275,136	662,150	662,150	612,986
PROGRAMAS DEL DESARROLLO PROFESIONAL DOCENTE (PRODEP)	0	1,275,136	1,275,136	662,150	662,150	612,986
FONDO DE APORTACIONES MÚLTIPLES (FAM)	0	612,978	612,978	0	0	612,978
PROGRAMAS DE FORTALECIMIENTO DE LA CALIDAD EDUCATIVA (PFCE)	0	6	6	0	0	6
	0	662,153	662,153	662,150	662,150	3

Nota: se hizo la ampliación de Recurso PRODEP, FAM y PFCE del remanente del año 2017 y se están considerando los rendimientos de lo que va del 2018

C.Iris García Gutiérrez
 Jefe del Depto. de Recursos Financieros
 Programación y Contabilidad

Fabiola Velázquez Chaparro

C.P. Fabiola Velázquez Chaparro
 Directora de Administración y Finanzas
 Revisó

Mr. en E. Arturo Adolfo Vallejo Gasanova

Mr. en E. Arturo Adolfo Vallejo Gasanova
 Rector
 Autorizó



SEP
SECRETARÍA DE
EDUCACIÓN PÚBLICA
Subsecretaría de Educación Superior

COORDINACIÓN GENERAL DE UNIVERSIDADES TECNOLÓGICAS Y POLITÉCNICAS
DIRECCIÓN DE ADMINISTRACIÓN Y FINANZAS
SUBDIRECCIÓN DE PROGRAMAS DE FINANCIAMIENTO
PFCE 2017

REPORTE DE LA CUENTA BANCARIA PRODUCTIVA Y/O FIDEICOMISO

Nombre de la institución: Universidad Tecnológica de Corridora
Informe acumulado: 1ro. 2do. 3ro. 4to. X Final
Institución Bancaria: BBVA BANCOMER S.A.
Número de cuenta: 0111101056

Clave del Contorno: 1690/17
Fecha de entrega: 27 de Noviembre 2018

ASIGNACION	SALDO CHEQUEA INICIAL	REEMBOLSO	COMISIONES	REINTERES COMISIONES	REEMBOLSO NETO	PAGO A PROVEEDORES	RENTAS PROVEEDORES	RENTAS PROVEEDORES	RENTAS A INVERSION	RENTAS NETO	SALDO CHEQUEA FINAL	SALDO INVERSION INICIAL	REEMBOLSO	SALDO INVERSION FINAL	SALDO TOTAL FINAL
nov-17	604,130.00	0.17	0.00	0.00	0.17	0.00	0.00	0.00	589,094.53	0.00	15,035.64	0.00	0.00	589,094.53	604,130.17
dic-17	15,035.64	0.45	0.00	0.00	0.45	0.00	0.00	0.00	0.00	0.00	15,036.09	589,094.53	0.00	589,094.53	604,130.62
ene-18	15,036.09	0.13	0.00	0.00	0.13	0.00	0.00	599,190.04	599,190.04	599,190.04	614,226.26	589,094.53	10,095.51	0.00	614,226.26
feb-18	614,226.26	0.30	0.00	0.00	0.30	0.00	0.00	0.00	599,217.40	599,217.40	15,009.16	0.00	0.00	599,217.40	614,226.56
mar-18	15,009.16	0.12	0.00	0.00	0.12	0.00	0.00	605,768.16	605,768.16	605,768.16	620,777.44	599,217.40	6,550.76	0.00	620,777.44
abr-18	620,777.44	0.80	0.00	0.00	0.80	0.00	0.00	608,281.44	608,281.44	2,544.02	623,322.26	0.00	2,544.02	0.00	623,322.26
may-18	623,322.26	1.64	0.00	0.00	1.64	220,168.00	0.00	611,558.25	216,914.49	-148,521.49	406,409.41	0.00	3,253.51	0.00	406,409.41
jun-18	406,409.41	0.41	0.00	0.00	0.41	149,000.00	0.00	391,864.21	391,864.21	-148,521.49	257,888.33	0.00	4,785.51	0.00	257,888.33
jul-18	257,888.33	2.18	0.00	0.00	2.18	0.00	0.00	242,890.50	244,244.51	1,354.01	259,244.52	0.00	1,354.01	0.00	259,244.52
ago-18	259,244.52	0.40	0.00	0.00	0.40	0.00	0.00	244,214.91	245,672.16	1,457.25	260,702.17	0.00	0.00	0.00	260,702.17
sep-18	260,702.17	0.27	0.00	0.00	0.27	0.00	0.00	245,697.69	245,697.69	-245,697.69	15,004.75	0.00	1,363.99	247,061.68	262,066.43
oct-18	15,004.75	0.33	0.00	0.00	0.33	110,935.00	0.00	248,414.73	137,479.73	137,479.73	152,484.81	247,061.68	1,353.05	0.00	152,484.81
nov-18	152,484.81	0.17	0.00	0.00	0.17	110,935.00	0.00	138,094.27	-110,310.93	-110,310.93	42,174.05	0.00	624.07	0.00	42,174.05
TOTAL	604,130.00	7.37	0.00	0.00	7.37	591,038.00	0.00	3,693,087.72	-561,963.32	-561,963.32	42,174.05	3,664,013.04	29,074.68	0.00	42,174.05

OBSERVACIONES: REVISADO EN COMPROBACIONES ANTERIORES

[Firma]

C. P. Fabiola Velázquez Chaparro
Dirección de Administración y Finanzas

[Firma]

C. Joaquín Gómez Hernández
Titular del Órgano Interno

M. en E. Arturo Adolfo Vallejo Casanova
Rector

SEP

SECRETARÍA DE EDUCACIÓN PÚBLICA

Subsecretaría de Educación Superior



COORDINACIÓN GENERAL DE UNIVERSIDADES TECNOLÓGICAS Y POLITÉCNICAS
DIRECCIÓN DE ADMINISTRACIÓN Y FINANZAS
SUBDIRECCIÓN DE PROGRAMAS DE FINANCIAMIENTO
prodep

Nombre de la Institución:
Informe acumulado
Institución Bancaria:
Número de cuenta:

Universidad Tecnológica de Coahuila

Form with fields: 1ro, 2do, 3ro, 4to, Final and BBVA BANCOMER, S.A.

Clave del Convenio:
Fecha de entrega:

REPORTE DE LA CUENTA BANCARIA PRODUCTIVA Y/O FIDEICOMISO

Table with columns: SALDO CUENTAS INICIALES, RENDIMIENTO, PAGOS PROVEEDORES, RETORNOS COMISIONES, RENDIMIENTO NETO, RETORNOS PROVEEDORES, RETORNOS PROVEEDORES, ENTRADAS DE INVERSION, EJERCICIO NETO, SALDO CUENTAS FINALES, RENDIMIENTO, SALDO INVERSION FINAL, SALDO TOTAL FINAL.



SEP
SECRETARÍA DE
EDUCACIÓN PÚBLICA
Subsecretaría de Educación Superior

COORDINACIÓN GENERAL DE UNIVERSIDADES TECNOLÓGICAS Y POLITÉCNICAS
DIRECCIÓN DE ADMINISTRACIÓN Y FINANZAS
SUBDIRECCIÓN DE PROGRAMAS DE FINANCIAMIENTO
prodep


Nombre de la institución: **UNIVERSIDAD TECNOLÓGICA DE CERRITOS**
Informe acumulado: **15-oct-18**
Institución Bancaria: **BBVA-BANCOMER, S.A.**
Número de cuenta: **0194024583**
Clave del Convenio: **2687/13**
Fecha de entrega: **15-oct-18**

REPORTE DE LA CUENTA BANCARIA PRODUCTIVA Y/o FIDEICOMISO

Universidad Tecnológica de Cerritos

	1ro.	2do.	3ro.	4to.	Final								
	X	X	X										
BBVA-BANCOMER, S.A.													
0194024583													
	SALDO CHEQUERA INICIAL	RENDIMIENTO COMISIONES	RENTAS A PROVEEDORES	PAGO A PROVEEDORES	RENTAS PROVEEDORES	RETIRO A INVERSION	ENTALADA DE INVERSION	EJERCICIO RETO	SALDO CHEQUERA FINAL	SALDO INVERSION INICIAL	RENDIMIENTO	SALDO INVERSION FINAL	SALDO TOTAL FINAL
nov-16	596,126.30	0.43				0.00	0.00	0.00	596,126.53	-218,863.16	1,139.16	-217,724.00	378,402.53
dic-16	596,126.53	0.23				0.00	0.00	0.00	596,126.76	-217,724.00	1,606.95	-216,117.05	380,009.71
ene-17	596,126.76	0.33				0.00	0.00	0.00	596,127.09	-216,117.05	1,653.61	-214,463.44	381,663.85
feb-17	596,127.09	0.33				0.00	0.00	0.00	596,127.42	-214,463.44	1,653.61	-214,463.44	381,663.98
mar-17	596,127.42	0.12				0.00	0.00	0.00	596,127.54	-214,463.44	3,507.57	-210,955.87	385,171.67
abr-17	596,127.54	0.23		10,000.00		0.00	0.00	10,000.00	586,127.77	-210,955.87	1,574.09	-209,381.78	376,745.99
may-17	586,127.77	0.63				0.00	0.00	0.00	586,128.40	-209,381.78	1,895.21	-207,516.57	378,551.83
jun-17	586,128.40	0.33				0.00	0.00	0.00	586,128.73	-207,516.57	2,016.64	-205,559.93	380,568.80
jul-17	586,128.73	0.23				0.00	0.00	0.00	586,128.96	-205,559.93	1,834.11	-203,725.82	382,403.14
ago-17	586,128.96	0.54				0.00	0.00	0.00	586,129.50	-203,725.82	1,577.21	-202,148.61	383,980.89
Asignacion Sep 2017	180,244.00	0.00				0.00	0.00	0.00	180,244.00	-202,148.61		-202,148.61	-21,908.61
sep-17	766,373.50	0.95				0.00	0.00	0.00	766,374.45	-202,148.61	1,726.24	-200,422.37	565,952.08
oct-17	766,374.45	1.19				0.00	0.00	0.00	766,376.64	-197,474.57	2,947.80	-197,474.57	568,901.51
nov-17	766,375.64	0.44				0.00	0.00	0.00	766,376.08	-197,474.57	6,097.62	-191,376.95	574,999.26
dic-17	766,376.08	0.13				0.00	0.00	0.00	766,376.81	-191,376.95	3,159.23	-188,217.72	578,159.09
ene-18	766,376.21	0.60				0.00	0.00	-563,139.31	203,237.94	374,921.59		374,921.58	
feb-18	766,376.81	0.44				0.00	0.00	569,295.65	772,533.71	6,156.35	-188,217.71	584,316.00	
mar-18	205,237.94	0.12				0.00	0.00	569,295.99	774,925.48	2,391.01	-188,217.71	586,707.77	
abr-18	774,925.71	0.76				0.00	0.00	571,704.95	778,229.51	3,302.48	-188,217.71	590,011.80	
may-18	774,925.48	1.55				0.00	0.00	574,976.30	780,987.15	2,757.59	-188,217.71	592,769.44	
jun-18	778,229.51	0.45				0.00	0.00	577,733.49	784,209.02	3,220.78	-188,217.71	595,991.31	
jul-18	780,987.15	1.09				0.00	0.00	580,983.35	787,676.44	3,466.65	-188,217.71	599,458.73	
ago-18	784,209.02	0.77				0.00	0.00	584,430.00	792,982.86	3,985.316.32		599,459.18	
sep-18	787,676.44	0.45				0.00	0.00	584,734.03					
TOTAL	493,316.00	126.81	18,768.29	0.00	-18,641.48	43,903.63	4,515,566.29	-1,266,550.66	-791,876.14	4,515,566.29	76,648.11	396,516.32	-395,159.82

OBSERVACIONES: REVISADO EN COMPROBACIONES ANTERIORES



Fabiola Velázquez Chaparro
C.P. Fabiola Velázquez Chaparro
Directora de Administración y Finanzas

C. Joaquín González Hernández
Titular del Organismo Interno de Control

M. J. Arturo Adalberto Vallejo Casanueva
Rector



UNIVERSIDAD TECNOLÓGICA DE CORREGIDORA

Ejercicio 2018
INDICADORES DE POSTURA FISCAL
 Del 01 de enero al 31 de diciembre de 2018
 (Pesos)

Concepto	Estimado	Devengado	Pagado ³
I. Ingresos Presupuestarios (I = 1 + 2)	27,400,721	29,316,473	29,316,473
1. Ingresos del Gobierno de la Entidad Federativa ¹	23,504,212	24,592,054	24,592,054
2. Ingresos del Sector Paraestatal ¹	3,896,509	4,724,419	4,724,419
II. Egresos Presupuestarios (II = 3 + 4)	27,400,721	30,700,497	30,255,843
3. Egresos del Gobierno de la Entidad Federativa ²	27,400,721	30,700,497	30,255,843
4. Egresos del Sector Paraestatal ²	0	0	0
III. Balance Presupuestario (Superávit o Déficit) (III = I - II)	0	(1,384,024)	(939,370)
Concepto	Estimado	Devengado	Pagado ³
III. Balance Presupuestario (Superávit o Déficit)	0	(1,384,024)	(939,370)
IV. Intereses, Comisiones y Gastos de la Deuda	0	0	0
V. Balance Primario (Superávit o Déficit) (V = III - IV)	0	(1,384,024)	(939,370)
Concepto	Estimado	Devengado	Pagado ³
A. Financiamiento	0	0	0
B. Amortización de la Deuda	0	0	0
C. Endeudamiento o Desendeudamiento (C = A - B)	0	0	0

1. Los Ingresos que se presentan son los ingresos presupuestarios totales sin incluir los ingresos por financiamientos. Los Ingresos del Gobierno de la Entidad Federativa corresponden a los del Poder Ejecutivo, Legislativo Judicial y Autónomos.
 2. Los egresos que se presentan son los egresos presupuestarios totales sin incluir los egresos por amortización. Los egresos del Gobierno de la Entidad Federativa corresponden a los del Poder Ejecutivo, Legislativo, Judicial y Órganos Autónomos.
 3. Para Ingresos se reportan los ingresos recaudados; para egresos se reportan los egresos pagados.

[Signature]
 M. en E. Arturo Adolfo Valdejo Casanova
 RECTOR

[Signature]
 C. P. Fabiola Velázquez Chaparro
 DIRECCIÓN DE ADMINISTRACIÓN Y FINANZAS

Bajo protesta de decir verdad declaramos que los Estados Financieros y sus Notas son razonablemente correctos y responsabilidad del emisor



UNIVERSIDAD TECNOLÓGICA DE COAHUILA

Ejercicio 2018
ESTADO ANALÍTICO DEL EJERCICIO DEL PRESUPUESTO DE EGRESOS
POR FONDOS
Del 01 de enero al 31 de diciembre de 2018
(Pesos)

Concepto	Egresos					
	Aprobado	Ampliaciones / (Reducciones)	Modificado	Devengado	Pagado	Subejercicio
	1	2	3 = (1 + 2)	4	5	6 = (3 - 4)
Recurso Estatal	12,759,630	202,884	12,962,514	12,962,514	12,709,869	0
01E. Subsidio estatal para la operación de programas	12,759,630	202,884	12,962,514	12,962,514	12,709,869	0
Ingresos Propios Entidades	3,896,509	1,484,678	5,381,187	5,323,336	5,147,498	57,851
01G. Ingresos Propios	3,896,509	1,484,678	5,381,187	5,323,336	5,147,498	57,851
Ramo 33. Aportaciones Federales para Entidades Federativas y Municipios	0	6	6	0	0	6
52H. FAM Superior. Ejercicio 2014	0	6	6	0	0	6
Ramo 11. Educación Pública	0	1,275,131	1,275,131	662,150	646,849	612,981
73M. Convenio de Apoyo para el Programa de Fortalecimiento de la Calidad Educativa entre SEP-UAQ 2016	0	662,153	662,153	662,150	646,849	3
74F. Prog. de Mejora al Profesorado (PROMEP)	0	612,978	612,978	0	0	612,978
Otros Recursos Federales	10,744,582	7,914	10,752,496	10,752,496	10,751,627	0
27C. Transf. Federal a Educación Superior	10,744,582	7,914	10,752,496	10,752,496	10,751,627	0
Total	27,400,721	2,970,613	30,371,334	29,700,497	29,255,843	670,837

(Handwritten signature)

(Handwritten signature)

Bajo protesta de decir verdad declaramos que los Estados Financieros y sus Notas son razonablemente correctos y responsabilidad del emisor

C. P. Fabiola Velázquez Chaparro
DIRECCIÓN DE ADMINISTRACIÓN Y FINANZAS


M. en E. Arturo Adolfo Vallejo Casanova
RECTOR




UNIVERSIDAD TECNOLÓGICA DE CORREGIDORA

Ejercicio 2018
ESTADO ANALÍTICO DEL EJERCICIO DEL PRESUPUESTO DE EGRESOS
CLASIFICACIÓN POR FUENTE DE FINANCIAMIENTO
 Del 01 de enero al 31 de diciembre de 2018
 (Pesos)

Concepto	Egresos					Subejercicio 6 = (3 - 4)
	1	2	3 = (1 + 2)	4	5	
	Aprobado	Ampliaciones / (Reducciones)	Modificado	Devengado	Pagado	
Recursos Fiscales	0	0	0	0	0	0
Financiamientos Internos	0	0	0	0	0	0
Financiamientos Externos	0	0	0	0	0	0
Ingresos Propios	3,896,509	1,484,678	5,381,187	5,323,336	5,147,498	57,851
Recursos Federales	10,744,582	1,283,045	12,027,627	11,414,646	11,398,476	612,981
Recursos Estatales	12,759,630	202,890	12,962,520	12,962,514	12,709,869	6
Otros Recursos de Transferencias Federales Etiquetadas	0	0	0	0	0	0
Otros Recursos de Libre Disposición	0	0	0	0	0	0
Total del Gasto	27,400,721	2,970,613	30,371,334	29,700,497	29,255,843	670,837



 M. en E. Arturo Avello Vallejo Casanova
 RECTOR



 C. P. Fabiola Velázquez Chaparro
 DIRECCIÓN DE ADMINISTRACIÓN Y FINANZAS

Bajo protesta de decir verdad declaramos que los Estados Financieros y sus Notas son razonablemente correctos y responsabilidad del emisor

**NOTAS SOBRE LOS
ESTADOS E
INFORMACIÓN
FINANCIERA
PRESUPUESTARIA**



UNIVERSIDAD TECNOLÓGICA DE CORREGIDORA (UTC)

Notas a los Estados Presupuestales Por el periodo comprendido del 1° de enero al 31 de diciembre de 2018. (Cifras expresadas en pesos)

1. Constitución y objeto:

a) Constitución.

La Universidad Tecnológica de Corregidora (UTC), es un Organismo Público Descentralizado del Estado de Querétaro con personalidad jurídica y patrimonio propios, creado mediante la "Decreto por el que se crea la Universidad Tecnológica de Corregidora" publicada en el Periódico Oficial del Estado de Querétaro "La Sombra de Arteaga" el día 12 de julio de 2013.

b) Objeto

- Impartir educación superior, en sus diferentes modalidades, en los niveles de Técnico Superior universitario, Licenciatura Profesional, Licenciatura y Posgrado con la finalidad de preparar profesionales aptos para la aplicación de conocimientos y la solución creativa de problemas, con un sentido de innovación e incorporando avances científicos y tecnológicos en beneficio de los sectores público, privado y social;
- Ofrecer programas cortos de educación superior, de dos años, así como ofrecer la continuidad de estudios para la obtención del nivel de Licenciatura Profesional o Licenciatura, con las características de intensidad, pertinencia, flexibilidad y calidad;
- Formar, a partir de egresado del bachillerato, técnicos superiores universitarios aptos para la aplicación de conocimientos y la solución de problemas, con sentido de innovación en la incorporación de los avances científicos y tecnológicos;

- Ofrecer programas de continuidad de estudios para sus egresados y para egresados del nivel de Técnico Superior Universitario o Profesional Asociado y otras instituciones de educación superior, que permitan a los estudiantes alcanzar los niveles académicos de Ingeniería Técnica (Licencia Profesional), Licenciatura y Posgrado;
- Promover con instituciones de educación superior, la celebración de convenios orientados a establecer equivalencias de estudio entre los realizados en la Universidad y los correspondientes a carreras profesionales afines que se impartan en aquéllas, a la obtención de créditos adicionales y al acceso a centros o laboratorios para participar en proyectos de apoyo recíproco, con el propósito de facilitar a sus egresados que así lo deseen, continuar o realizar estudios conducentes a la obtención de otros grados académicos, los cuales podrán ser otorgados por las instituciones de educación superior, previamente cumplidos los requisitos que éstas establezcan;
- Desarrollar estudios, capacitación o proyectos en las áreas de su competencia, que se traduzcan en aportaciones concretas que contribuyan al mejoramiento y mayor eficiencia de la producción de bienes o servicios y a la elevación de la calidad de vida de la comunidad;
- Desarrollar programas de apoyo técnico en beneficio de la comunidad;
- Fomentar el desarrollo de nuevos perfiles académicos en educación superior, en el ámbito de la ciencia y la tecnología, con el fin formar profesionales capaces, que participen en el desarrollo de la Entidad;
- Promover la cultura científica y tecnológica en el Estado, mediante la investigación aplicada y el intercambio académico con otras instituciones educativas estatales nacionales o extranjeras; y
- Desarrollar las funciones de vinculación con los sectores público, privado y social para contribuir con el desarrollo tecnológico y social de la comunidad.

2. Normatividad Gubernamental

Los estados financieros presupuestarios han sido preparados en apego a las disposiciones establecidas en la Ley General de Contabilidad Gubernamental, así como la normatividad emitida por el Consejo Nacional de Armonización Contable, en cuanto al registro y preparación de dichos estados e información financiera presupuestaria.

3. Estados de ingresos y egresos presupuestarios

Los Estados de Ingresos y Egresos Presupuestarios fueron preparados sobre la base de devengado y, adicionalmente se presentan en flujo de efectivo, estos últimos, muestran en las columnas de Recaudado y Pagado, los montos efectivamente cobrados y desembolsados, en efectivo o cualquier otro medio por la Universidad, respectivamente.

Los Estados de Ingresos y Egresos Presupuestarios reportan información presupuestal de ingresos cuya obtención, clasificación y registro, se apega a las disposiciones normativas a que se refiere el primer párrafo de esta nota, asimismo, los egresos del gasto corriente e inversión física se presentan y revelan en los capítulos, conceptos y partidas correspondientes, conforme al Clasificador por Objeto del Gasto emitido por el CONAC.

4. Variaciones en el ejercicio presupuestal

4.1.- Modificaciones al presupuesto

La Universidad presentó ante el Consejo Directivo las modificaciones presupuestales que efectuó a su presupuesto autorizado para el ejercicio fiscal de 2018, dichas modificaciones se efectuaron principalmente para cubrir con los compromisos de la Institución, que principalmente fueron por contingencias por mantenimiento e impermeabilización a los edificios, reposición de material y de laboratorio para la realización de las actividades de los alumnos.

4.2.- Análisis del ejercicio presupuestal

Se presenta una variación del 17% de incremento en los ingresos por venta de servicios y un 4% en las Transferencias, Asignaciones, Subsidios y otras ayudas con respecto al Presupuesto autorizado 2018.



4.2.1 Ingresos por venta de bienes y servicios.

Durante el período de enero a diciembre de 2018 se obtuvieron ingresos mayores a los estimados, principalmente a la obtención de ingresos derivados de reinscripciones para TSU e Ingeniería.

4.2.2 Servicios generales

El ejercicio del gasto servicios generales se integra principalmente de los siguientes:

- Gastos relacionados con el servicio de internet en las instalaciones de la Universidad,
- Erogaciones por concepto de conservación y mantenimiento de las instalaciones de la Universidad.
- Gastos relacionados con los servicios de vigilancia y limpieza de las instalaciones de la universidad.
- Pagos por concepto de impuestos y derechos derivados de nóminas.

4.2.3 Transferencias, asignaciones, subsidios y otras ayudas

En este rubro se erogaron recursos principalmente para el otorgamiento de becas a estudiantes por su desempeño o por su participación en proyectos de la universidad.

4.2.4 Bienes muebles, inmuebles e intangibles

Durante el ejercicio 2018 la Universidad adquirió bienes muebles entre los que figuran equipo de cómputo diverso, licencias informáticas e intelectuales, otros mobiliarios y equipos de administración, otros equipos, maquinaria y equipo industrial, maquinaria y equipo agropecuario, muebles de oficina y estantería, cámaras fotográficas y de video equipo educacional y recreativo, otros equipos de transporte.

5. Sistema integral de información

A la fecha de este informe la Universidad no ha entregado al congreso del Estado de Querétaro la Cuenta Pública 2018, con fundamento en lo dispuesto en Art. 15 de la Ley de Fiscalización Superior y Rendición de Cuentas del Estado de Querétaro *“La Cuenta Pública del ejercicio fiscal correspondiente, deberá ser presentada ante la Legislatura a través de la ESFEQ, a más tardar el último día del mes de febrero del año siguiente.”*

6. Tesorería de la Federación


En virtud de los objetivos para los cuales fue creada la Universidad y a la naturaleza propia de sus operaciones, por el ejercicio terminado el 31 de diciembre de 2018, no se generaron remanentes de efectivo que deban enterarse a la Tesorería de la Federación.

Por lo que respecta a Recurso Etiquetado Federal se regresó remanente por recurso etiquetado denominado Programa de Fortalecimiento de la Calidad Educativa (PFCE-2017) por rendimientos financieros por la cantidad de \$31,822.00 con línea de captura a la Secretaría de Educación Pública y por otra parte la cantidad de \$13,092.00 por remanente no ejercido con línea de captura a Educación Pública Dirección General de Administración Presupuestal y Recursos Financieros, ambos en reintegrados en el mes de Diciembre 2018.

Estas notas forman parte integrante de los estados presupuestales que se acompañan, las cuales fueron emitidas el 15 de enero de 2019 por los funcionarios legalmente autorizados que suscriben abajo.



M. en E. Arturo Adolfo Vallejo Casanova
Rector



C.P. Fabiola Velázquez Chaparro
Dirección de Administración y
Finanzas

ANEXO DE NOTAS

UNIVERSIDAD TECNOLÓGICA DE CORREGIDORA Conciliación entre los Ingresos Presupuestarios y Contables Correspondiente del 01 de enero al 31 de diciembre de 2018 (Cifras en pesos)			
1. Ingresos Presupuestarios			28,450,980

2. Más ingresos contables no presupuestarios			865,492
	Incremento por variación de inventarios	0	
	Disminución del exceso de estimaciones por pérdida o deterioro u obsolescencia	0	
	Disminución del exceso de provisiones	0	
	Otros ingresos y beneficios varios	865,492	
Otros ingresos contables no presupuestarios		0	


3. Menos ingresos presupuestarios no contables			0
	Productos de capital	0	
	Aprovechamientos capital	0	
	Ingresos derivados de financiamientos	0	
Otros Ingresos presupuestarios no contables		0	

4. Ingresos Contables (4 = 1 + 2 - 3)			29,316,473
---------------------------------------	--	--	------------

“Bajo protesta de decir verdad, declaro que los Estados Financieros y sus notas, son razonablemente correctos y son responsabilidad del emisor”.



C.P. Fabiola Velázquez Chaparro
Directora de Administración y Finanzas



M. en E. Arturo Adolfo Vallejo Casanova
Rector


ANEXO DE NOTAS

UNIVERSIDAD TECNOLÓGICA DE CORREGIDORA		
Conciliación entre los Egresos Presupuestarios y los Gastos Contables		
Correspondiente del 01 de enero al 31 de diciembre de 2018		
1. Total de egresos (presupuestarios)		30,700,497
2. Menos egresos presupuestarios no contables		685,237
	Mobiliario y equipo de administración	283,579
	Mobiliario y equipo educacional y recreativo	49,273
	Equipo e instrumental médico y de laboratorio	0
	Vehículos y equipo de transporte	9,860
	Equipo de defensa y seguridad	0
	Maquinaria, otros equipos y herramientas	99,156
	Activos biológicos	0
	Otros Bienes Muebles	23,200
	Bienes inmuebles	0
	Activos intangibles	220,168
	Obra pública en bienes propios	0
	Acciones y participaciones de capital	0
	Compra de títulos y valores	0
	Inversiones en fideicomisos, mandatos y otros análogos	0
	Provisiones para contingencias y otras erogaciones especiales	0
	Amortización de la deuda pública	0
		0
Otros Egresos Presupuestales No Contables		0
3. Más gastos contables no presupuestales		3,857,142
	Estimaciones, depreciaciones, deterioros, obsolescencia y amortizaciones	3,857,142
	Provisiones	0
	Disminución de inventarios	0
	Aumento por insuficiencia de estimaciones por pérdida o deterioro u obsolescencia	0
	Aumento por insuficiencia de provisiones	0
	Otros Gastos	0
Otros Gastos Contables No Presupuestales		0
4. Total de Gasto Contable (4 = 1 - 2 + 3)		33,872,402

"Bajo protesta de decir verdad, declaro que los Estados Financieros y sus notas, son razonablemente correctos y son responsabilidad del emisor".



C.P. Fabiola Velázquez Chaparro
Directora de Administración y Finanzas



M. en E. Arturo Adolfo Vallejo Casanova
Rector



Universidad Tecnológica de Corredigora
Movimientos Presupuestales Ingresos y Egresos
Cifras con corte al 31 de Diciembre de 2018

Recurso	Naturaleza del Recurso	Autorizado	Ampliaciones 2017	Ampliaciones a Dic 2018	Actualizado a Dic 2018	Recaudado					Total de Ingresos Recaudado a Dic 2018	Por Recaudar a Dic 2018
						Ingresos Recaudado a Dic 2018	Rendimientos Bancarios a Dic 2018	Incapacidades a Dic 2018	Otros Ingresos a Dic 2018	Ingresos Recaudado a Dic 2018		
ESTATAL	Estatal	12,759,630		1,140,272	13,899,902	13,759,630	38	140,234	0	13,899,902	0	0
PROPIO	Propios	3,896,509		737,333	4,633,842	4,582,377	49,658	0	1,807	4,633,842	0	0
FEDERAL	Federal	10,744,582		162	10,744,744	10,744,582	162	0	0	10,744,744	0	0
PRODEP	Federal	0		37,979	37,979	0	37,979	0	0	37,979	0	0
FAM	Estatal	0		3	3	0	3	0	0	3	0	0
PFCE	Federal	0		3	3	0	3	0	0	3	0	0
Total		27,400,721		1,915,752	29,316,473	29,086,589	87,842	140,234	1,807	29,316,473	0	0

Concepto	Autorizado	Ampliaciones 2017	Ampliaciones a Dic 2018	Actualizado a Dic 2018	Disminuciones	Transferencias	Actualizado a Dic 2018	Comprometido	Devengado o Ejercido	Por Ejercer a Dic 2018
SERVICIOS PERSONALES	20,423,968	377,606	1,000,000	1,377,606		-2,607,424	19,194,150	0	19,194,150	0
MATERIALES Y SUMINISTROS	1,020,749	312,047	140,234	452,281		118,765	1,591,795	0	1,411,549	180,246
SERVICIOS GENERALES	5,956,004	904,105	421,642	1,325,746		1,841,707	9,123,457	0	8,720,917	402,540
TRANSFERENCIAS	0	0	353,876	353,876		334,768	688,644	0	688,644	0
BIENES MUEBLES	0	461,102	0	461,102		312,184	773,287	0	685,237	88,050
Total	27,400,721	2,054,851	1,915,751,64	3,970,612	0	0	31,371,333	0	30,700,497	670,837

(Signature)
M. EN E. ARTURO ABOLFO VALLEJO CASANOVA
RECTOR

(Signature)
C. P. FABIOLA VELÁZQUEZ CHAPARRO
DIRECTORA DE LA DIRECCIÓN DE ADMINISTRACIÓN Y FINANZAS