


UNIVERSIDAD TECNOLÓGICA DE CORREGIDORA
AL 31 DE DICIEMBRE DE 2021


REFERENCIA 21

ESTADO ANALITICO DE INGRESOS POR FUENTE DE FINANCIAMIENTO

Rubro de Ingresos por Fuente de Financiamiento REC ESTATAL	Ingresos Estimados (1)	Ampliaciones/Reducciones (2)	Ingresos/Egresos Modificados (3 = 1+2)		Ingresos/Egresos Devengados (4)		Ingresos Recaudados (5)	Diferencia (6 =5-1)
INGRESOS POR FUENTE DE FINANCIAMIENTO	14,945,390.00	309,176.19	15,254,566.19	-	15,254,566.19	-	15,254,566.19	309,176.19



Dr. en A. del Estado de Chihuahua
Director de Administración y Finanzas




C.P. Fabián Velázquez Cisneros
Director de Administración y Finanzas

UNIVERSIDAD TECNOLÓGICA DE CORREGIDORA
AL 31 DE DICIEMBRE DE 2021


REFERENCIA 21

ESTADO ANALITICO DE INGRESOS POR FUENTE DE FINANCIAMIENTO

Rubro de Ingresos por Fuente de Financiamiento REC FEDERAL	Ingresos Estimados (1)	Ampliaciones/Reducciones (2)	Ingresos/Egresos Modificados (3 = 1+2)		Ingresos/Egresos Devengados (4)		Ingresos Recaudados (5)	Diferencia (6 = 5-1)
INGRESOS POR FUENTE DE FINANCIAMIENTO	10,836,453.00	526,595.63	11,363,048.63	-	11,363,048.63	-	11,363,048.63	526,595.63



Dr. en Ciencias Exactas y Naturales




C.P. Fabián Velázquez Cisneros
Director de Administración y Finanzas

UNIVERSIDAD TECNOLÓGICA DE CORREGIDORA
AL 31 DE DICIEMBRE DE 2021


REFERENCIA 21

ESTADO ANALITICO DE INGRESOS POR FUENTE DE FINANCIAMIENTO

Rubro de Ingresos por Fuente de Financiamiento REC PROPIO	Ingresos Estimados (1)	Ampliaciones/Reducciones (2)	Ingresos/Egresos Modificados (3 = 1+2)		Ingresos/Egresos Devengados (4)		Ingresos Recaudados (5)	Diferencia (6 =5-1)
INGRESOS POR FUENTE DE FINANCIAMIENTO	3,213,338.00	2,266,505.42	5,479,843.42	-	5,479,843.42	-	5,479,843.42	2,266,505.42



U. de C. Corregidora
C. G. General




C.P. Rafael Velázquez Chaparro
Dirección de Administración y Finanzas
Rovani

UNIVERSIDAD TECNOLÓGICA DE CORREGIDORA
AL 31 DE DICIEMBRE DE 2021


REFERENCIA 21

ESTADO ANALITICO DE INGRESOS POR FUENTE DE FINANCIAMIENTO

Rubro de Ingresos por Fuente de Financiamiento REC FORTALECIMIENTO FINANCIERO	Ingresos Estimados (1)	Ampliaciones/Redu cciones (2)	Ingresos/Egresos Modificados (3 = 1+2)		Ingresos/Egresos Devengados (4)		Ingresos Recaudados (5)	Diferencia (6 =5-1)
INGRESOS POR FUENTE DE FINANCIAMIENTO	-	1,275,947.37	1,275,947.37	-	1,275,947.37	-	1,275,947.37	1,275,947.37



U. T. C. - Universidad Tecnológica de Corregidora
Dirección de Administración y Finanzas




C.P. Fabián Velázquez Chaparrón
Dirección de Administración y Finanzas

UNIVERSIDAD TECNOLÓGICA DE CORREGIDORA
AL 31 DE DICIEMBRE DE 2021


REFERENCIA 21

ESTADO ANALITICO DE INGRESOS POR FUENTE DE FINANCIAMIENTO

Rubro de Ingresos por Fuente de Financiamiento REC ESTATAL EXTRAORDINARIO	Ingresos Estimados (1)	Ampliaciones/Reducciones (2)	Ingresos/Egresos Modificados (3 = 1+2)		Ingresos/Egresos Devengados (4)		Ingresos Recaudados (5)	Diferencia (6 =5-1)
INGRESOS POR FUENTE DE FINANCIAMIENTO	-	1,052,150.00	1,052,150.00	-	1,052,150.00	-	1,052,150.00	1,052,150.00



Dr. Fabián Villalagos Cisneros
Director de Administración y Finanzas



D.P. Fabián Villalagos Cisneros
Director de Administración y Finanzas